infraestructures.cat

Tipus d'estudi

Projecte Executiu per la Nova Unitat Integrada d'Atenció a Infants i Adolescents (Barnahus) a Mataró

Ubicació

Carretera de Cirera 320, 08304, Mataró

Clau

BSE-22291

Títol abreujat

Nova Unitat Integrada d'Atenció a Infants i Adolescents (Barnahus) a Mataró

Autors/es

Biel Sánchez i Roldán

Documents

Projecte Executiu

Exemplar

1

Tom

I

Data de redacció

Agost 2024

Unitat promotora:
Departament de Drets Socials

Finançat per la Unió Europea NextGenerationEU

GOBIERNO DE ESPAÑA

Plan de Recuperación, Transformación y Resiliencia

Next Generation Catalunya

Generalitat de Catalunya

ÍNDEX GENERAL DEL PROJECTE EXECTIU

I MEMÒRIA (M)

- **M0 Índex de la memòria**
- **DD Dades generals**
- **MD Memòria descriptiva**
- **MC Memòria constructiva**
- **ME Memòria d'execució**
- **CN Normativa aplicable**
- **AN Annexos a la Memòria**

II DOCUMENTACIÓ GRÀFICA (DG)

III PLEC DE CONDICIONS (PC)

IV ESTAT D'AMIDAMENTS (EA)

V PRESSUPOST (PR)

VI DOCUMENTS COMPLEMENTARIS I PROJECTES PARCIALS (DC)

I. MEMÒRIA (M)

ÍNDEX DE LA MEMÒRIA

DD DADES GENERALS

DD 1 Contingut de l'encàrrec

DD 2 Identificació i agents del projecte

DD 3 Relació de documents complementaris i tècnics redactors

DD 4 Dades generals complementàries del projecte

MD MEMÒRIA DESCRIPTIVA

MD 1 Objecte del projecte
MD 2 Antecedents

MD 2.1 Requisits normatius

MD 2.2 Requisits derivats de l'encàrrec

MD 2.3 Condicions de l'emplaçament i de l'entorn físic

MD 3 Descripció del projecte

MD 3.1 Descripció general del projecte en relació a l'entorn i dels espais exteriors adscrits

MD 3.2 Justificació del compliment de la normativa urbanística

MD 3.3 Descripció de l'edifici. Programa funcional i usos previstos. Descripció bàsica dels sistemes constructius

MD 3.4 Relació de superfícies i altres paràmetres resum de l'edifici

MD 4 Requisits a complimentar per les característiques de l'edifici

MD 4.0 Relació de requisits a complimentar

MD 4.1 Utilització: Condicions funcionals relatives a l'ús (o als usos) de l'edifici. Requisits i prestacions de l'edifici

MD 4.2 Accessibilitat. Requisits i prestacions de l'edifici

MD 4.3 Seguretat estructural. Requisits

MD 4.4 Seguretat en cas d'incendi. Requisits i prestacions de l'edifici

MD 4.5 Seguretat d'utilització. Requisits i prestacions de l'edifici

MD 4.6 Salubritat. Requisits

MD 4.6.1 Protecció enfront la humitat

MD 4.6.2 Recollida i evacuació de residus

MD 4.7 Protecció enfront del soroll. Requisits

MD 4.8 Estalvi d'energia

MD 4.8.1 Limitació de la demanda energètica. Requisits

MD 4.9 Ecoeficiència. Requisits

MC MEMÒRIA CONSTRUCTIVA

MC 0 Treballs previs i replanteig general

MC 0.1 Treballs previs

- Enderrocs
- Afectacions a edificis veïns, serveis i altres elements
- Construccions i instal·lacions temporals

MC 0.2 Replanteig general

MC 1 Sustentació de l'edifici i adequació del terreny

MC 1.1 Característiques del terreny

MC 1.2 Actuacions per reduir i controlar les afectacions a edificis veïns, serveis i altres elements

MC 1.3 Condicionament del terreny

MC 2 Sistema estructural

MC 3 Sistemes d'envolupant i acabats exteriors

MC 3.0 Aspectes generals dels sistemes d'envolvent i acabats exteriors

MC 3.1 Terres en contacte amb el terreny

MC 3.2 Murs en contacte amb el terreny

MC 3.3 Façanes

MC 3.4 Cobertes

MC 3.5 Escales i rampes exteriors

MC 4 Sistemes de compartimentació i d'acabats exteriors

MC 4.0 Aspectes generals dels sistemes de compartimentació i acabats exteriors

MC 4.1 Compartimentació interior vertical

MC 4.2 Compartimentació interior horitzontal

MC 4.3 Locals i altres recintes específics

MC 5 Sistemes de condicionaments, instal·lacions i serveis

MC 6 Equipament

MC 7 Urbanització dels espais exterior

MC 7.0 Treballs previs i replanteig

MC 7.1 Moviment de terres, sustentació i adequació del terreny

MC 7.2 Elements de fonamentació, contenció de terres i elements estructurals

MC 7.3 Elements de tancaments i protecció

MC 7.4 Zones d'estada, de joc i altres

MC 7.5 Instal·lacions i serveis

MC 7.6 Jardinería

MC 7.7 Mobiliari urbà i elements de senyalització

MEMÒRIA D'EXECUCIÓ (ME)

Estudi de l'organització i desenvolupament de les obres

NORMATIVA APLICABLE (CN)

Relació de normativa aplicada:

- Normativa tècnica d'edificació
- Normativa tècnica d'urbanització

ANNEXOS A LA MEMÒRIA (AN)

DD DADES GENERALS

DD 1.Contingut de l'encàrrec

Abast de la intervenció:

El present projecte neix de la licitació pública promoguda per Infraestructures de la Generalitat SAU, per al Contracte de serveis per a l'assistència tècnica per a la redacció del projecte bàsic i executiu i la posterior direcció de les Obres de Nova Construcció d'una Unitat Integrada d'Atenció a Infants i Adolescents (Barnahus) a Mataró (Clau: BSE-22291), en el Marc del Pla de Recuperació, Transformació i Resiliència, finançat per la UE. Next Generation EU.

L'encàrrec a desenvolupar consisteix en un edifici d'entorn a 470m2 capaç d'acollir els serveis d'ajuda i seguiment a infantis i adolescents víctimes de violència sexual. El projecte s'emplaça a la parcel·la de la Carretera de la Cirera 320 de Mataró, ordenada pel Pla especial PE-60.

Abast de la documentació presentada:

S'aporta la següent documentació amb l'objectiu de fer comprensible la proposta, els seus costos i terminis, i normativa referent a l'encàrrec:

- Projecte Executiu segons els continguts especificats als Plecs de Prescripcions d'Infraestructures.cat.

DD 2. Identificació i agents del projecte

Fitxa 01-Dades Generals:

Projecte:	
Títol del projecte:	Nova Construcció d'una Unitat Integrada d'Atenció a Infants i Adolescents (Barnahus) a Mataró
Emplaçament:	Carretera de Cirera 320, 08304 Mataró, Barcelona
Clau:	BSE-22291

Promotor/s:			
Departament	Infraestructures de la Generalitat, SAU	NIF	A-59-377135
Representat per	Blanca Carbonell	NIF	
Adreça	Carrer de Vergós	núm.	36-42
Municipi	Barcelona	Codi Postal	08017

Projectista:

Arquitecte: Biel Sánchez I Roldán NIF: 21777472Z
Col·legiat: 78299-8 Correu electrònic: biel.sanchez.r@coac.net Telèfon: 663373677
Adreça: Passatge Masoliver Núm: 10, Local 2
Municipi: Barcelona Codi Postal: 08005

Tècnics col·laboradors:

Càlcul d'estructura:			
Empresa	Other Structures SLP	NIF	B66526310
Responsable	Lluís Escudero Domènech lescudero@otherstructures.com	NIF	47632773A
Correu electrònic	lescudero@otherstructures.com	Telèfon	617888171
Adreça	AV. COLL DEL PORTELL	núm.	52 3A
Municipi	Barcelona	Codi Postal	08024

Càlcul d'instal·lacions:			
Empresa	BIS211	NIF	B61753976
Responsable	Xavi Martinez Tomeo	NIF	
Correu electrònic	xavimt@bis211.com	Telèfon	934157655 / 696234880
Adreça	Pl. Pau Vila,	núm.	Edif. Palau de Mar, 3
Municipi	Barcelona	Codi Postal	08039

Pressupost			
Empresa	SERVEIS D'ARQUITECTURA I ENGINYERIA AT3 OLLER-PEÑA S.L.P	NIF	B-65544108
Responsable	ENRIC PEÑA CAMARILLAS	NIF	46039288G
Correu electrònic	at3@at3.cat	Telèfon	934157106
Adreça	C/ GRAN DE GRÀCIA	núm.	13
Municipi	Barcelona	Codi Postal	08012

Estudi geotècnic:			
Empresa	Centre Català de Geotecnia SL	NIF	B62488515
Responsable	Teodoro Gonzalez Lopez	NIF	25037187P
Correu electrònic	administracion@geotecnia.biz	Telèfon	937298975
Adreça	Marco Aurelio	núm.	42-44 1 1
Municipi	Barcelona	Codi Postal	08006

Estudi de seguretat i salut:			
Empresa	SERVEIS D'ARQUITECTURA I ENGINYERIA AT3 OLLER-PEÑA S.L.P	NIF	B-65544108
Responsable	ENRIC PEÑA CAMARILLAS	NIF	46039288G
Correu electrònic	at3@at3.cat	Telèfon	934157106
Adreça	C/ GRAN DE GRÀCIA	núm.	13
Municipi	Barcelona	Codi Postal	08012

Pla de Control de Qualitat			
Empresa	SERVEIS D'ARQUITECTURA I ENGINYERIA AT3 OLLER-PEÑA S.L.P	NIF	B-65544108
Responsable	ENRIC PEÑA CAMARILLAS	NIF	46039288G
Correu electrònic	at3@at3.cat	Telèfon	934157106
Adreça	C/ GRAN DE GRÀCIA	núm.	13
Municipi	Barcelona	Codi Postal	08012

Paisatgisme			
Empresa	BEATRIZ SALADICH NEBOT	NIF	53787245C
Responsable	BEATRIZ SALADICH NEBOT	NIF	53787245C
Correu electrònic	saladich.beatriz@gmail.com	Telèfon	635619502
Adreça	C/ DE SICÍLIA	núm.	172, 1er 3a
Municipi	Barcelona	Codi Postal	08013

DD 3. Relació de documents complementaris i tècnics redactors

Veure apartat precedent “DD 2. Identificació i agents del projecte”, fitxa 01-Dades Generals, i apartat “VI Documents complementaris i projectes parcials.”

DD 4. Dades generals complementàries del projecte

Dades econòmiques

Veure ’apartat “V. Pressupost” d’aquest projecte per a consultes econòmiques.

Dades de contractació de subministraments i serveis

Fitxa 05

Projecte:

Títol del projecte:	Barnahus Mataró
Emplaçament:	Carr. De Cirera 320, 08304 Mataró, Barcelona
Clau:	BSE-22291

Sanejament:

Localització xarxa publica	Carrer de Cirera
Profunditat	Entre cota 202 i cota 200
Sistema separatiu / unitari	SEPARATIU

Aigua:

Cabal a contractar m^3/h	1,15
Cabal de càlcul	1,15
Cabal d’instal·lació	2.52
Diàmetre de connexió de servei	32
Posició de comptador	A façana

Electricitat:

Potència a contractar	43kW
Potència de càlcul	
Potència instal·lada	
Posició connexió de servei	A façana

Combustible: NO ES DISPOSA COMBUSTIBLES

MEMÒRIA DESCRIPTIVA (MD)

MD 1. Objecte del projecte

Sota el mateix sostre. Aquesta és la idea amb què s'ha gestat el projecte de la Unitat Integrada d'Atenció a Infants i Adolescents víctimes de violència sexual (Barnahus).

El projecte Barnahus (casa dels nens, en islandès) té l'objectiu d'acompanyar a les víctimes coordinant tots els departaments que es requereixi. Les vies principals per fer-ho són dues. D'una banda, procurar que els infants i adolescents es vinculin a un binomi professional encarregat del desenvolupament i la recuperació de les víctimes. De l'altra, minimitzar la contaminació del testimoni i garantir-hi les millors condicions per si l'equip d'assessorament tècnic penal rep l'encàrrec de portar a terme una entrevista forense per a la prova preconstituïda o declaració judicial. En aquest sentit, implica cinc departaments de la Generalitat de Catalunya. El principal impulsor n'és el Departament de Drets Socials, mitjançant la Direcció General de l'Atenció a la Infància i l'Adolescència, en coordinació amb Salut, Educació, Justícia i Interior.

El centre té l'aspecte d'una llar, perquè els infants i les seves famílies el reconeguin com un espai amigable que proporciona seguretat i confiança. Hi treballa a temps complet un equip psicosocial de vuit persones i, a més, hi ha altres professionals que s'hi desplacen quan cal o que s'hi connecten per videoconferència per evitar que la víctima i la seva família siguin els que hagin de recórrer a les distintes instàncies. És un espai recollit, discret i segur.

Els serveis que als que respon, inclouen l'avaluació psicosocial, la investigació policial, l'exploració medicoforense de la víctima i l'entrevista exploratòria i forense. S'ofereix acompanyament i assessorament en relació amb el procediment judicial i es coordina la feina amb els serveis implicats. També es dona informació i assessorament a la judicatura i la fiscalia, i els professionals del servei col·laboren a prevenir i detectar les situacions de violència sexual.

En un procés d'expansió de centres arreu del territori català, s'estableix un centre Barnahus a Mataró, a la parcel·la de la carretera de la Cirera 320, actualment ordenada pel "Pla Especial PE-60 d'ampliació per a ús d'equipament sanitari assistencial Esa, Carretera de Cirera, 320, de Mataró".

MD 2. Antecedents

MD 2.1. Requisits normatius

El projecte adopta les solucions tècniques basades les normes vigents sobre construcció. El marc normatiu actual es basa en la Llei d'Ordenació de l'Edificació que es desenvolupa a través de Codi Tècnic de l'Edificació i estableix les exigències que han de complir els edificis en relació als requisits bàsics de seguretat i habitabilitat establerts en la LOE. El projecte, alhora, dona compliment a la resta de normativa tècnica d'àmbit estatal, autonòmic i local que pertoca.

Es dona compliment a la ordenació de la parcel·la definida en el "Pla Especial PE-60 d'ampliació per a ús d'equipament sanitari assistencial Esa, Carretera de Cirera, 320, de Mataró".

Alhora, en compliment de l'article 141.4 del "Text refós de normes urbanístiques del Pla General de Mataró. 2005", s'ajusta les exigències d'aparcament a l'ús de l'edifici, essent aquest el programa Barnahus, i considera una previsió d'aparcament de 0 places.

Alhora, considerant la proximitat de la parcel·la a la Riera de Cirera, el projecte s'adequa als requeriments exigits en el RDPH.

MD 2.2. Requisits derivats de l'encàrrec

Els requisits funcionals de l'equipament venen definits pels Plecs de Prescripcions tècniques de la licitació.

És requisit un alt nivell de privacitat de les activitats a l'interior de l'edifici. També ho és un alt nivell de protecció acústica dins la sala de gravació, així com una òptima organització de les circulacions per evitar creuaments entre víctimes i agressors dins l'edifici.

Per a la rebuda de la comitiva judicial que ocasionalment es pugui desplaçar al centre per a la realització de la prova preconstituïda, es sol·licita la reserva d'una plaça d'estacionament al carrer, així com una segona per a estacionament reservat a persones de mobilitat reduïda.

A banda, serà requisit que el 70% dels residus d'obra es reutilitzin o revaloritzin.

MD 2.3. Condicions de l'emplaçament i de l'entorn físic

Dades de l'entorn

El projecte es situa a la Carretera de Cirera, 320 de Mataró, a les portes de la urbanització de Can Serra. S'emplaça en un teixit principalment residencial de cases unifamiliars aïllades. La parcel·la ve delimitada per el triangle que formen la Carretera de la Cirera, el Carrer de la Font dels Reis, i la Riera de Cirera. Al costat est, en relació a la riera, i més enllà dels límits de la parcel·la, el terreny continua cap a l'espai verd. D'altra banda, la cantonada sud-oest formalitza la Plaça de Can Serra, una rotonda que articula els dos esmentats, així com el Camí de Can Vilardell.

Pel que fa a la urbanització dels vials, des de la cantonada, i resseguint la Carretera de Cirera, la vorera té un escocell corregut de 3.5m d'amplada. Al Carrer de la Font dels Reis, aquest àmbit és zona d'aparcament. Per aquests dos carrers passen els traçats dels serveis de sanejament, aigua, telecomunicacions i electricitat.

L'edifici es troba en zona de policia de lleres, fet que requereix un estai de servitud de 5m en relació a la riera, i una separació mínima de 10m des de l'espai de domini públic hidràulic fins l'edificació. A la resta del perímetre, el planejament obliga a una separació de 5m de l'edificació respecte el límit de parcel·la.

Dades de la parcel·la

La parcel·la ve ordenada pel "Pla Especial PE-60 d'ampliació per a ús d'equipament sanitari assistencial Esa, Carretera de Cirera, 320, de Mataró", té qualificació d'equipament (Esa).

La parcel·la té una superfície d'entorn a 3.000m^2. Té una zona plana al centre, entorn la cota 198.4m. No obstant, la trobada amb els límits genera diverses situacions. La Carretera de Cirera té un pendent ascendent en sentit sud-nord, fet que genera un talús a la parcel·la que augmenta a mesura que s'apropa a la part superior de l'àmbit, fins la cota 204m.

Alhora, la riera, situada a una cota inferior, produeix una depressió que augmenta a la zona sud-est de la parcel·la fins la cota 195m, i fa continuar el talús perimetral en relació al carrer de la Font dels Reis.

Altres dades

S'ha detectat l'existència de dos pous de registre d'una antiga mina d'aigua a la zona est de la parcel·la. L'AMSA ha facilitat documentació al respecte (AN 5. Document Aigües de Mataró àmbit antiga Mina Canaletas) que situa l'àmbit de la mina i la identifica com a Mina Canaletas "fora de servei".

MD 3. Descripció del projecte

MD 3.1 Descripció general del projecte en relació a l'entorn i dels espais exteriors adscrits

Configuració general i implantació del projecte en relació a l'entorn.

L'edifici es situa dins l'àmbit del gàlib edificable, a una separació de 10m de la riera i 5m de la resta del perímetre.

Es formalitza en una sola planta, de proporció rectangular, en posició paral·lela a la carretera de Cirera. Tres de les seves cares seran majoritàriament opaques, protegint les visuals en els punts més exposats al carrer. En canvi, les obertures prenen protagonisme a la cara oest, en relació al bosc. La situació de l'edifici a una cota mitjana del terreny, farà que aquest quedi per sobre el carrer de la Font dels Reis, però per sota de Carretera de Cirera, aportant privacitat als espais interiors.

Ordenació i urbanització dels espais exteriors del projecte:

L'accés a la parcel·la es produeix a la seva zona inferior, des de la carretera de Cirera, a la cota 198.4m. Aquest nivell estableix la cota de planta baixa i dels espais exteriors de la zona superior de la parcel·la, seguint el terreny natural, que es destinaran a zones d'esbarjo. Tot aquest àmbit disposarà de recorregut accessible al desenvolupar-se a un mateix nivell. A la zona inferior de la parcel·la es condicionarà només l'accés a l'edifici mitjançant moviment de terres, tot procurant seguir el relleu del terreny natural a la resta de l'àmbit, allunyant l'edifici del carrer i aportant privacitat a l'interior.

Per més informació consultar documentació gràfica del projecte.

MD 3.2 Justificació del compliment de la normativa urbanística

Fitxa 02 Dades urbanístiques

Projecte:	
Títol del projecte:	Nova Unitat Integrada d'Atenció a Infants i Adolescents (Barnahus)
Emplaçament:	Carretera. De Cirera 320, 08304 Mataró, Barcelona
Clau:	BSE-22291

Dades urbanístiques:	
Planejament general vigent	Pla General de Mataró. 2005
Data d'aprovació	3 de Febrer de 2005
Planejament complementari vigent	Pla especial (PE-60) d'ampliació per a ús d'equipament sanitari assistencials Esa
Data d'aprovació	7 de novembre de 2022
Classificació urbanística	Sòl Urbanitzable Programat/Delimitat
Qualificació del sòl	E
Usos previstos pel planejament	Ús d'equipament sanitari assistencials Esa
Superfície mínima de la parcel·la	3.058'70 m^2

Condicions d'edificació			
Paràmetres planejament		Paràmetres projecte	
Superfície mínima de la parcel·la:	3.058'70 m^2	Superfície de la parcel·la:	3.058'70 m^2
Ocupació de parcel·la:	50% sòl	Ocupació de parcel·la:	15% sòl
Sostre edificable:	$1m^2/m^2$ sòl	Sostre edificat:	$468m^2$
Altura reguladora i nombre de plantes:	PB+1 <7'3m	Altura edificada i nombre de plantes:	PB 5.8 m
Separació a límit de parcel·la(riera):	10m a riera	Separació a límit de parcel·la(riera):	10m a riera
Separació a carrer /s:	5m	Separació a carrer /s:	5m
Alçada màx./mín. planta baixa:	-	Alçada lliure planta baixa:	2.8m
Alçada mínima planta pis:	-	Alçada lliure planta pis:	m
Condicions especials:	separació 10 m a riera i 5m de servitud a sistema hidrològic	Condicions especials:	separació 10 m a riera i 5m de servitud a sistema hidrològic

Veure "AN 4 Informe compatibilitat urbanística".

MD 3.3 Descripció de l'edifici. Programa funcional i usos previstos.

Configuració general:

Hi ha un sol accés a la parcel·la i, des d'aquest, trobem un accés principal a l'edifici a la cantonada sud-oest, i un de secundari a la façana nord. El programa es desenvolupa en una sola planta baixa de forma rectangular, i d'altura lliure interior 2.8m.

Programa funcional:

L'ús de l'edifici posa en comú diferents professionals de diferents departaments que es coordinen per ajudar als infants.

Des del porxo de l'accés principal, s'accedeix a una sala d'espera/vestíbul general, que distribueix els accessos tant a la sala de la prova preconstituïda com al lavabo general i a la resta d'espais privats de l'edifici. La sala per la prova preconstituïda acollirà la comitiva judicial en cas que es requereixi una entrevista forense.

Des d'aquest vestíbul accedim a la zona privada, que disposa dels espais de treball dels professional, així com de l'àmbit d'atenció als infants i adolescents. La zona de treball la formen una sala de revisió mèdica, un despatx, una sala de treball i una sala tècnica. La zona dels infants la forma la gran sala d'espera central, i les diverses sales d'atenció individual i la grupal. Un estai de cuina/office relaciona els dos programes a la zona nord, des d'on s'accedeix a l'espai exterior. Aquest accés també funciona com a accés secundari a l'edifici, en els casos en que calgui evitar encreuaments entre víctima i agressor.

Per més informació en relació als aspectes constructius d'aquests espais, consultar documentació gràfica del projecte.

MD 3.4 Relació de superfícies i altres paràmetres resum de l'edifici

Fitxa 03 Quadres comparatius de superfícies

Projecte:

Títol del projecte: Barnahus Mataró

Emplaçament: Carretera. De Cirera 320, 08304 Mataró, Barcelona

Clau: BSE-22291

Superfícies útils

Clau de local	Denominació del local	Superfície segons projecte (m²)
1	Accés i distribució	49.17
2	Sales d'espera (divisible en 2u)	83.61 (41.8+41.8)
3	Espai Office	29.15
4	Sala prova preconstituïda	29.41
5	Sala de Gravació	13.88
6	Sales de tractament (3u)	14.21 x 3(u)
7	Sala atenció grupal	24.05
8	Espai treball comú	44.27
9	Despatx	14.28
10	Sala revisió mèdica	16.66
11	Bany sala revisió mèdica	5.49
12	Bany general	5.36
13	Bany privat	4.94
14	Sala neteja	6.96
15	Magatzem i instal·lacions	7.11
TOTAL Superfície útil		**377.01 m²**

Superfícies útils exteriors

Clau de local	Denominació del local	Superfície segons projecte (m²)
16	Sala tècnica	24.64
17	Porxo accés principal	15.48
18	Porxo accés íntim	6.91
TOTAL Superfície útil exterior total		**47.03 m²**

Superfícies construïdes totals

Denominació del local	Superfície segons projecte
Superfície edifici principal	436.46
Superfície local tècnic	28.19
TOTAL Superfície construïda	**462.66m²**

Superfícies urbanitzades

Localització	Superfície urbanitzada (m²)
Superfícies urbanitzades	2.500
TOTAL Superfície urbanitzada	**2.500 m²**

MD 4 Requisits a complimentar per les característiques de l'edifici

MD 4.0 Relació de requisits a complimentar

A continuació, es relacionen els requisits generals per apartats del projecte, justificant la seva necessitat, exempció i abast si així ho estableix la normativa, i tenint en compte les condicions de l'encàrrec definides a l'apartat MD 2.2.:

- Utilització: Condicions funcionals relatives a l'ús (o als usos) de l'edifici
- Accessibilitat
- Seguretat estructural
- Seguretat en cas d'incendi
- Seguretat d'utilització i accessibilitat
- Salubritat
- Protecció enfront la humitat
- Recollida i evacuació de residus
- Qualitat de l'aire interior: evacuació de productes de la combustió de les instal·lacions tèrmiques i ventilació dels recintes
- Subministrament d'aigua
- Evacuació d'aigües
- Protecció enfront del soroll
- Estalvi d'energia
- Limitació de la demanda energètica
- Rendiment de les instal·lacions tèrmiques: climatització, calefacció, refrigeració i ventilació.
- Eficiència energètica de les instal·lacions d'il·luminació
- Contribució Solar mínima per a la producció d'ACS
- Contribució fotovoltaica mínima d'energia elèctrica
- Ecoeficiència

Es desenvolupa la informació d'aquest apartat al document "AN2. Memòria tècnica d'instal·lacions, condicionament i serveis".

MD 4.1 Utilització: Condicions funcionals relatives a l'ús (o als usos) de l'edifici. Requisits i prestacions de l'edifici.

Objecte:

Es dona compliment al programa recollit en el Plec de Prescripcions Tècniques de la licitació, revisat i acordat durant el seguiment de la redacció del projecte.

Normativa aplicada i altres documents de referencia:

La Normativa d'aplicació és el Document Bàsic de Seguretat d'utilització i accessibilitat, DB SUA.

Condicionants del solar i del projecte:

L'edifici, així com els seus accessos i espais exteriors previstos per a l'ús, es desenvolupen en un sol nivell, alhora, l'esquema de circulacions i relació entre les peces que componen el programa, asseguren una funcionalitat òptima de l'edifici en termes d'ús.

Condicions funcionals de l'edifici:

L'edifici respon a les demandes assenyalades pel Departament de Drets Socials, així com a la normativa aplicable.

MD 4.2 Accessibilitat. Requisits i prestacions de l'edifici

Objecte:

L'edifici projectat garanteix les exigències d'accessibilitat establertes a la normativa aplicable i a l'encàrrec, en particular pel que fa a l'accessibilitat exterior i entre estances i elements accessibles.

Normativa aplicada i altres documents de referencia:

La Normativa d'aplicació és el Document Bàsic de Seguretat d'utilització i accessibilitat, DB SUA.

Condicionants del solar i del projecte:

L'edifici es destinarà a ús d'equipament, complint amb les funcions d'Unitat Integrada d'Atenció a Infants i Adolescents, amb una superfície d'entorn als 400m^2. El programa es desenvolupa principalment a l'interior de l'edifici, disposant alhora d'un àmbit exterior d'accés i un altre d'esbarjo.

Condicions d'accessibilitat:

El nivell d'accessibilitat del projecte és aquell exigit per al seu ús correcte. L'edifici disposa d'itineraris accessibles, sense desnivells i d'amplada suficient i sense obstacles, tant en el seu interior com en el seu exterior, que permeten relacionat totes les peces del seu programa funcional. Els serveis higiènics són accessibles.

Les especificacions d'accessibilitat s'incorporen a la definició dels elements constructius i instal·lacions que es desenvolupen en aquest projecte.

MD 4.3 Seguretat estructural. Requisits

Objecte:

L'edifici s'ha projectat de manera que permet garantir les exigències i requisits de seguretat estructural, en particular, de resistència i estabilitat i d'aptitud al servei.

Normativa aplicada, Condicionants del solar i del projecte i Condicions de seguretat estructural:

Veure "AN 1. Memòria tècnica de l'estructura"

MD 4.4 Seguretat en cas d'incendi. Requisits i prestacions de l'edifici

Normativa aplicada i altres documents de referencia:

Generals

- Llei orgànica de l'edificació. LO 2/2006 de 3 de maig. (BOE 106 de 4 de maig de 2006). Última modificació 1 d'abril de 2022

- Codi tècnic de l'edificació. Reial decret 314/2006 de 17 de març (BOE 74 de 28 de març de 2006), amb els seus Documents bàsics vinculats al projecte d'instal·lacions:
    - DBSI: Seguretat en cas d'incendi.
    - DBSI 4 Instal·lacions de protecció contra incendis.

(S'aplicarà l'última revisió de cada document publicada).

Protecció contra incendis

- Reglament d'instal·lacions de protecció contra incendis. Reial decret 513/2017, de 22 de maig.
- Ordenança municipal sobre condicions de protecció contra incendis de l'Ajuntament de Barcelona. Acord de 29 de febrer del 2008, del consell plenari. (BOP num. 83, 5/4/2008).
- Ordenança dels establiments de concurrència pública de l'Ajuntament de Barcelona. Acord d'11 d'abril del 2003, del Consell Plenari. (BOP num. 169, 16/07/2003
- Modificació. Acord de 22 de desembre de 2003 (BOP num. 10, 12/01/2004).
- Modificació. Acord de 23 de febrer de 2007, (BOP num. 75, 28/03/2007).
- Taules d'Interpretació de la Normativa de Seguretat Contra incendis TINSCI

Condicionants del solar i del projecte:

El solar es troba situat a la zona de Can Serra i aïllat de construccions veïnes, pel que no té afectacions a nivel d'incendis amb veïns ni construccions properes.

Si que té zona boscosa propera.

Condicions d'accessibilitat:

A l'edifici es pot accedir des dels carrers que l'envolten, tot i quedar lleugerament per sota de les cotes del carrer.

Condicions de seguretat en cas d'incendi:

L'edifici objecte es compartimentarà en un únic sector d'incendi segons el que estableix la "Taula 1.1. Condicions de compartimentació en sectors d'incendi" del CTE-DB-SI, el qual anirà definit segons el seu ús, donat que no supera els límits de superfície establerts pels edificis administratius, que poden tenir fins a 2.500m2, tenint l'edifici objecte d'estudi una superfície total construïda que està entorn als 465m2.

Per altra banda, tampoc es disposa de locals de risc, en quan:

- El quadre general de distribució té una potència inferior a 100kW.
- No es disposa de magatzems amb capacitat d'emmagatzematge superior a 100m3:
- No es disposa de cap local de residus de superfície superior a 5m2.
- La producció d'energia per climatització es produeix amb una bomba de calor i aquesta és exterior.

Condicions per a la intervenció de bombers i d'evacuació exterior de l'edifici:

Els vials d'aproximació dels vehicles dels bombers als espais de maniobra han de complir els requeriments següents :

Aproximació bombers	Dades
Amplada mínima lliure	3,50 m
Alçada mínima lliure	4,50 m
Capacitat portant viari lliure	20 kN/m²

En els trams de corba, el carril de rodadura ha de quedar delimitat d'una corona circular els radis mínims de la qual han de ser 5,30 m i 12,50 m, amb una amplada lliure per circular de 7,20 m.

Al ser un edifici amb alçada d'evacuació descendent menor de 9 m, no s'ha de disposar d'un espai de maniobra per als bombers.

En ser un edifici en planta baixa, no té requeriments en quan l'accessibilitat per façana de bombers.

Condicions per limitar la propagació interior de l'incendi:

La resistència al foc de les parets, els sostres i les portes, seguiran la "Taula 1.2", en funció de l'alçada d'evacuació. A l'edifici objecte tindrem elements de compartimentació EI60 en tenir un edifici d'ús administratiu d'alçada d'evacuació menor a 15m.

D'acord amb la taula 4.1 del capítol 1 del DB DI, els materials dels elements constructius de cada recinte han de complir:

Situació de l'element	Revestiments	
	de sostres i parets	de terres
Zones ocupables	C-s2,d0	EFL
Passadissos i escales protegides	B-s1,d0	CFL-s1
Aparcaments i recintes de risc especial	B-s1,d0	BFL-s1
Espai ocults no estancs, tals com patinets, falsos sostres i terres elevats (excepte els existents dins dels habitatges) etc. o que sent estancs, continguin instal·lacions susceptibles d'iniciar o propagar un incendi	B-s3,d0	BFL-s2
Acabats de façana (fins a 3,5 m)	B-s3,d2	

Tots els productes situats sobre els falsos sostres o terres elevats (conductes d'aire condicionat, canalitzacions elèctriques, etc.): BFL-s2

Els cables elèctrics seran no propagadors d'incendi i baixa emissió de fums opacitat reduïda.

Condicions per limitar la propagació exterior de l'incendi:

L'edifici és aïllat i per tant, no hi ha risc de propagació exterior.

Condicions de resistència al foc de l'estructura:

La resistència al foc d' un element es considera suficient, si durant la durada de l'incendi el valor de càlcul de l'efecte de les accions, en tot instant, no supera el valor de la resistència d'aquest element.

Elements estructurals principals

Es considera que la resistència al foc dels elements estructurals principals (forjats, bigues i suports) és suficient si compleix els següents requisits.

Ús del sector d' incendi considerat	Plantes de soterrani	Plantes sobre rasant en edifici amb alçada d' evacuació		
		h < 15 m	15 < h < 28 m	h > 28 m
Habitatge unifamiliar	R 30	R 30	-	-
Residencial habitatge, Residencial públic, Docent, Administratiu	R 120	R 60	R 90	R 120
Comercial, Pública concurrència, Hospitalari	R 120	R 90	R 120	R 180
Aparcament (edifici d'ús exclusiu o sobre un altre ús)	R 90			
Aparcament (situat sota un ús diferent)	R 120			

Elements estructurals secundaris

Tots els elements estructurals el col·lapse dels quals no ocasionin danys als ocupants, ni comprometin l'estabilitat global de l'estructura o l'evacuació, no precisen complir cap exigència de resistència al foc.

L'estructura de l'edifici serà de fusta i es calcularan les seccions dels elements per a que mantinguin la seva capacitat portant passats el 60min segons la consumició de l'element per efecte del foc.

Condicions per a l'evacuació dels ocupants:

L'edifici disposa d'una sortida principal, un accés íntim i una sortida de servei per la part del darrera.

Donades les dimensions de l'equipament, totes les distàncies d'evacuació són menors a 50m, límit màxim en disposar de més d'una sortida.

Les ocupacions dels espais es calculen en la següent taula:

SALA	SUP [m2]	Rati persones [m2/per]	Ocupació [Per]		Ocupació real [Per]
Sala mèdica	23	3	8		8
Bany sala mèdica	7	3	3	ON	
Bany A	7	3	3	ON	
Distribuïdor	35	10	4	OA	
Sala preconst.	29	5	6		6
Sala grav.	14	5	3		3
Sala tract.	14	5	3		3
Sala tract.	14	5	3		3
Sala tract.	14	5	3		3
Sala grupal	23	1,5	16		16
Bany B	6	3	3	ON	
Office	25	2	13	OA	
Espai de treball	44	5	9		9
Despatx	14	10	2		2
Neteja	8	40	1	ON	
Inst.	6	40	1	ON	
Sala A	25	2	13	OA	4
Sala B	25	2	13	OA	4
TOTAL	333				61

Per a una ocupació de 61 persones, tota porta situada en un recorregut d'evacuació d'amplada mínima (80cm) té les dimensions adients per a la sortida de la totalitat de la ocupació de l'edifici.

Instal·lacions de protecció contra incendi (PCI):

L'edifici es dotarà d'extintors portàtils d'eficàcia 21A-113B A 15 m de recorregut a cada planta, com a màxim, des de tot origen d'evacuació i de pols en zones properes al quadre elèctric.

No es dotarà a l'edifici ni de sistema de detecció ni d'extinció en no excedir els 2.000m2

La senyalització de les instal·lacions manuals de protecció contra incendis ha de complir el que estableix el vigent Reglament d'instal·lacions de protecció contra incendis, aprovat pel Reial decret 513/2017, de 22 de maig.

Es dotarà a l'edifici d'un sistema d'enllumenat d'emergència i senyalització.

MD 4.5 Seguretat d'utilització i accessibilitat. Requisits i prestacions de l'edifici

Objecte:

L'edifici s'ha projectat de manera que permet garantir les exigències de seguretat en cas d'utilització i accessibilitat, en particular, en quant a limitar el risc de caigudes, d'impactes o enganxades, d'immobilització en recintes tancats, causat per il·luminació inadequada, per situacions d'alta ocupació, i per l'acció del llamp.

La proposta es desenvolupa en Planta Baixa, sense nuclis verticals a l'interior de l'edifici. No existeixen desnivells a l'interior. La documentació gràfica del projecte defineix els nivells de paviments interiors i exteriors. Es garanteix l'accessibilitat mitjançant itineraris accessibles.

Normativa aplicada:

El projecte inclou les condicions d'accessibilitat establertes per la Llei d'accessibilitat 13/2014, el Codi d'Accessibilitat de Catalunya (D. 135/1995) i el CTE DB SUA Seguretat d'Utilització i Accessibilitat.

S'adjunta fitxa justificativa 1. Accessibilitat a l'edificació. Ús públic i ús privat. D 135/95, DB SUA. Veure "AN 3.Fitxes justificatives".

Condicionants del solar i del projecte:

L'accés al solar es produeix des de la cota de planta baixa, simplificant i resolent els itineraris accessibles dins i fora l'edifici.

Condicions per limitar el risc de caigudes:

Es limita el risc de caigudes utilitzant paviments adequats antilliscants, evitat objectes o elements que propicien entrebancar-se o dificultin la mobilitat i s'evita els canvis de nivell.

Condicions per limitar el risc d'impactes o enganxades:

S'eviten els elements que sobresurtin respecte els plans verticals, i es visibilitzen mitjançant canvis de color i elements identificables.

Condicions per limitar el risc d'immobilització en recintes tancats:

Es limita el risc que els usuaris puguin sofrir impactes o quedar atrapats amb elements fixos o practicables de l'edifici. Alhora, es limita es limita el risc que els usuaris puguin quedar accidentalment atrapats en recintes.

Condicions per limitar el risc causat per il·luminació inadequada:

El projecte estableix les condicions necessàries, de tal forma que es limiti el risc de perjudici als usuaris com a conseqüència d'una il·luminació inadequada en zones de circulació dels edificis, tant interiors com exteriors, inclús en cas d'emergència o de fallida de il·luminació normal.

- Enllumenat normal: definició dels nivells mínims d'il·luminació a les zones de circulació.
- Enllumenat d'emergència: dotació i condicions.

Condicions per limitar el risc causat per vehicles en moviment:

En el projecte no es contempla aparcament interior per a vehicles. L'espai exterior serà suficient per a complir les condicions de seguretat exigibles.

Condicions per limitar el risc causat per l'acció del llamp:

No es necessària la instal·lació de parallamps en el projecte objecte, ja que la freqüència d'impactes (Ne) és superior al rissat admissible de l'edifici (Na).

Per definir cada paràmetre s' ha de tenir en compte:

- Freqüència d'impacte (Ne)
    - El municipi i la densitat i impactes sobre el terreny.
    - La superfície de captura equivalent de l' edifici aïllat
    - La relació amb l' entorn
- Risc de l'edifici (Na)
    - El coeficient segons el tipus de construcció
    - El contingut de l' edifici
    - L' ús de l' edifici
    - La necessitat de continuïtat de les activitats que es desenvolupen a l' edifici

Veure "AN 3.Fitxes justificatives".

Accessibilitat:

Es dona compliment a les condicions d'accessibilitat definides a l'apartat MD 4.2.

MD 4.6.1 Protecció enfront la humitat

Objecte:

L'edifici s'ha dissenyat garantint les exigències de protecció enfront la humitat en els tancaments que conformen l'envolupant de l'edifici segons les solucions definides al projecte.

Normativa aplicada:

Codi tècnic de l'edificació. Reial decret 314/2006 de 17 de març (BOE 74 de 28 de març de 2006), DB HS 1.

Condicionants del solar i del projecte:

El solar limita pel seu costat oest amb un talús creixent pel que es preveu un drenatge a la seva base, així com a tot el perímetre de l'edifici.

Exigències de protecció enfront la humitat:

Establertes segons la normativa aplicable. L'edifici disposa de forjat sanitari ventilat i drenatges perimetrals.

MD 4.6.2 Recollida i evacuació de residus

El projecte inclou una sala de neteja amb abocador i reserva per a contenidors petits. No es contempla l'ús de residus perillosos ni especials Es dona compliment al Codi tècnic de l'edificació. Reial decret 314/2006 de 17 de març (BOE 74 de 28 de març de 2006), DB HS 2.

MD 4.6.3 Qualitat de l'aire interior

El projecte garanteix la qualitat de l'aire interior aplicant els condicionats del RITE. En funció de les ocupacions de cada espai i per un IDA 2 es determina el cabal de ventilació.

Pels locals humits s'ha considerat una taxa de renovació de 10mov/h, superior als 2dm3/s m2 que determina el RITE.

S'instal·larà un recuperador de calor d'entorn a 4.000m3/h que aportarà l'aire necessari als diferents espais. Aquest equip estarà dotat de filtres i sistema de free cooling.

Per a les sales tècniques, lavabos i altres espais s'instal·laran extractors independents.

Els cabals de ventilació es poden veure en la següent taula:

SALA.	CABAL VENTILACIÓ [m3/h]	EXTRACCIÓ [m3/h]
Sala mèdica	360	
Bany sala mèdica		210
Bany A		210
Distribuidor	180	
Sala preconst.	270	
Sala grav.	135	
Sala tract.	135	
Sala tract.	135	
Sala tract.	135	
Sala grupal	720	

Bany B		180
Office	585	
Espai de treball	405	
Despatx	90	
Neteja		240
Inst.		180
Sala A	585	
Sala B	585	
	3960	1020

MD 4.6.4 Subministrament d'aigua

El projecte garanteix que els habitatges disposaran dels mitjans adequats per al subministrament d' aigua i equipament higiènic d' acord amb el DB HS4.

MD 4.6.5 Evacuació d' aigües

Les instal·lacions d'evacuació d'aigües residuals i pluvials compliran les condicions de dissenys, dimensionats, execució i materials previstos en el DB HS 5 i també els paràmetres de l'article 3 del Decret d'Ecoeficiència 21/2006.

MD 4.6.6 Protecció davant el radó

Per limitar el risc d'exposició dels usuaris a concentracions inadequades de radó procedent del terreny a l'interior dels locals habitables, s'estableix un nivell de referència per a la mitjana anual de concentració de radó a l'interior dels mateixos de 300 Bq/m3 . Per evitar l' exposició a aquest gas, es prendran les mesures oportunes en funció de la ubicació de l' edifici.

L'edifici es situa en zona II i per tant disposa de barrera protectora i cambra ventilada.

MD 4.7 Protecció enfront del soroll. Requisits

Objecte:

Definir les condicions de protecció de l'edifici envers el soroll exterior i els límits d'immissió d'aquests.

Donat l'ús, també es tindrà en consideració l'aïllament interior entre els diferents espais, que seran catalogats d'espais protegits.

Normativa aplicada:

CTE BDHR

Ordenança soroll Ajuntament de Mataró (BOPB 27 de setembre de 2010)

Condicionants del solar i del projecte:

El solar est troba situat en una zona A4, i per tant de predomini de sol d'ús residencial

ANNEXOS. Taules de valors límit per cada tipus de zona de sensibilitat acústica.

1.- OBJECTIUS DE QUALITAT ACÚSTICA.

		Valors límit d'immissió en dB(A)		
		$L_{d\ (7h - 21h)}$	$L_{e\ (21h - 23h)}$	$L_{n\ (23h - 7h)}$
	Zonificació acústica del territori			
	Zona de sensibilitat acústica alta (A)	60	60	50
	Zona de sensibilitat acústica moderada (B)	65	65	55
	Zona de sensibilitat acústica baixa (C)	70	70	60
	Zones de sensibilitat acústica i usos del sòl			
	ZONA DE SENSIBILITAT ACÚSTICA ALTA (A)			
A1	*(A1)* Espais d'interès natural i altres	-	-	-
A2	*(A2)* Predomini del sòl d'ús sanitari, docent i cultural	55	55	45
A3	*(A3)* Habitatges situats al medi rural	57	57	47
A4	*(A4)* Predomini del sòl d'ús residencial	60	60	50

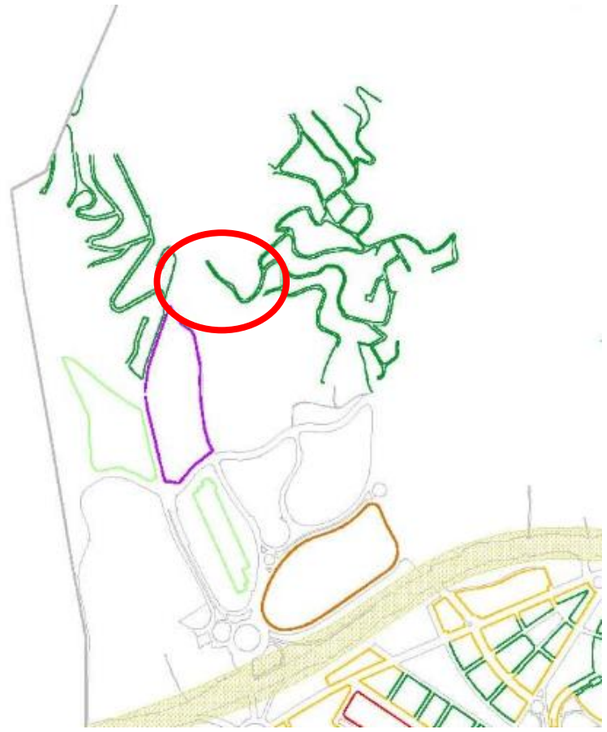

Mapa de capacitació acústica de Mataró

Condicions de protecció enfront del soroll:

Els objectius de qualitat acústica seran de 40dB(A) de nivell d'immissió, assimilant l'espai a un ús d'aules.

L'edifici es dotarà d'un aïllament especial en el seu interior, en considerar les sales de tractament com a espais protegits.

MD 4.8 Estalvi d'energia. Requisits

Objecte:

El projecte compleix amb les exigències bàsiques del CTE amb l' objectiu d' aconseguir un ús racional de l' energia necessària per a la utilització en l' edifici, reduint a límits sostenibles el seu consum i aconseguir que part del consum procedeixi de fonts d' energia renovable, com a conseqüència de les característiques del projecte, construcció i ús i manteniment.

De les diferents exigències bàsiques que conformen el document bàsic DB HE Estalvi d' energia, no és d' aplicació la secció HE5 Contribució fotovoltaica mínima d' energia elèctrica.

Per quantificar les diferents exigències s' han tingut en compte els paràmetres següents:

- Zona climàtica: C2

Veure "AN 3.Fitxes justificatives".

Normativa aplicada:

- CTE
- DECRET D'ECOEFICIENCIA
- Ordenança Solar de Mataró

MD 4.8.0 Limitació del consum energètic

L' edifici compleix amb l' exigència bàsica HE-0 del CTE Limitació del consum energètic, que s'estableix en funció de la zona climàtica on s' ubica l' edifici i la seva superfície útil.

MD 4.8.1 Limitació de la demanda energètica

El projecte compleix amb l' exigència bàsica HE-1 del CTE Limitació de la demanda energètica, que s'estableix en funció de la zona climàtica on s' ubica l' edifici i els tancaments que conformen l' envolupant.

S' estableixen els següents valors límit:

- Transmitància límit de murs de façana: UMlim=0,49 W/m²K
- Transmitància límit d'obertures (UHlim)=2.1 W/m²K
- Transmitància límit de terres: USlim=0,49 W/m²K
- Transmitància límit de cobertes: UClim=0,40 W/m²K

MD 4.8.2 Rendiment de les instal·lacions tèrmiques

El projecte comptarà amb instal·lacions tèrmiques apropiades destinades a proporcionar el benestar tèrmic dels seus ocupants. Aquesta exigència es desenvolupa actualment en el vigent Reglament d'Instal·lacions Tèrmiques en els Edificis, RITE 07 (RD 1027/2007).

MD 4.8.3 Eficiència energètica de les instal·lacions d'il·luminació

L'exigència bàsica HE-3 Eficiència energètica de les instal·lacions d'il·luminació s'aplica a la planta remuntada sense incloure l'interior de l'habitatge.

Les instal·lacions d'il·luminació s'identifiquen dins del grup 1, sent zones de no representació on el criteri de disseny, la imatge o l'estat anímic que es vol transmetre a l'usuari amb la il·luminació, queda relegat a un segon pla davant altres criteris com el nivell d'il·luminació, el confort visual, la seguretat i l'eficiència energètica.

MD 4.8.4 Contribució solar mínima d' ACS

El projecte compleix amb l'exigència bàsica HE-4 Contribució solar mínima d'aigua calenta sanitària, es contempla l'ús de la captació fotovoltaica com a element de producció d'ACS, apartat que es justifica a l'apartat IV. Documents complementaris i projectes parcials JN II Justificació Energia Solar.

Aquesta instal·lació serà de 8 captadors de 450W amb un total de 3.600Wp que produiran un total de 4.428kWh/any, valor superior al calculat per un consum de 190 l/dia a 60ºC de temperatura, amb el que es produiria més del 100% de la demanda d'ACS amb sistemes renovables

MD 4.8.5 Generació mínima d' energia elèctrica procedent de fonts renovables

Es dotarà a l'edifici d'una instal·lació fotovoltaica que dona compliment al mínim normatiu per un edifici de 465m^2 de superfície construïda.

Aquesta instal·lació es detalla a 'AN2. Memòria tècnica d'instal·lacions, condicionament i serveis".

MD 4.9 Ecoeficiència. Requisits

El projecte incorpora els criteris obligats pel Decret 21/2006 de la Generalitat de Catalunya relatius a l'aigua, l'energia i els materials i sistemes constructius i residus.

Cadascuna de les mesures adoptades es reflecteixen en l'apartat corresponent al sistema que es refereix. A més dels paràmetres d'obligat compliments, s'han adoptat altres amb l'objectiu de superar el 10 punts mínims establerts pel Decret.

Veure "AN 3.Fitxes justificatives".

MD 4.10 Altres requisits i prestacions de l'edifici

El projecte de l'edifici garantirà la previsió de d'espais per la implantació de la insfraestrcutra de telecomunicacions i audiovisuals segons RD Ley 1/98 pel correcte funcionament i segons necessitats de la propietat.

MEMÒRIA CONSTRUCTIVA (MC)

MC 0. Treballs previs i replanteig

MC 0.1 Treballs previs

Enderrocs

No existeixen edificacions preexistents a la parcel·la. Els enderrocs es centren només en part de la vegetació existent, aquella mínima a extreure per al correcte procediment de la obra i implantació de l'edifici. Es preveu la retirada d'un pi de grans mesures situat al centre de la parcel·la, així com dos pins petits que poden interferir en la correcte execució de les obres,

Es considera la neteja i arranjament del solar per a dur a terme la obra, així com el desbrossament de les zones necessàries per al correcte desenvolupament de les feines d'execució.

Es realitzarà una tanca perimetral a la zona d'actuació.

S'efectuarà la comunicació dels serveis afectats a l'inici d'obra i instal·lació elèctrica provisional.

Afectacions a edificis veïns, serveis i altres elements

Es reserva un espai de servitud de 5m en relació a la llera de la riera lliure d'afectacions.

Es preveu la canalització de la mina d'aigua existent en el tram que el seu traçat envaeix la parcel·la, per la qual caldrà traçar una rasa en el terreny a la profunditat de la mina, canalitzar-la, per posteriorment, reblir i recuperar el perfil original del terreny.

Construccions i instal·lacions temporals

Es consideraran totes les mesures pertinents per al correcte desenvolupament de l'obra, seguint les indicacions descrites al document complementari Pla de Control de Qualitat.

MC 0.2 Replanteig general

El replanteig en termes de límits de parcel·la i separacions mínimes es farà en relació al perímetre format pels vials existents i la riera. L'edifici s'implantarà segons indicacions de la documentació gràfica del projecte, tenint en compte el nivell de planta Baixa, la distancia de separació als límits, i la distancia als elements existents a l'interior de la parcel·la.

Es prendrà especial atenció a la coordinació entre l'execució del mur perimetral de formigó i el replanteig de l'estructura de fusta prefabricada que es faci en taller.

MC 1 Sustentació de l'edifici i adequació del terreny

MC 1.1 Característiques del terreny

Veure "IV DOCUMENTS COMPLEMENTARIS (DC) - EG Estudi geotècnic"

MC 1.2 Actuacions per reduir i controlar les afectacions a edificis veïns, serveis i altres elements

La parcel·la no limita amb edificacions veïnes. No s'afecta als talussos en relació als vials, i per tant no es compromet en cap cas la seva estabilitat.

En fase de treballs previs, es canalitzarà la mina segons s'indica a l'apartat MC 0.1.

MC 1.3 Condicionament del terreny

És necessària l'excavació parcial del terreny per a l'execució del forjat sanitari de l'edifici, en tant que la cota d'acabat de la planta baixa sigui la mateixa que el relleu del terreny exterior. Per això i per l'excavació de la fonamentació, es preveu un volum d'excavació d'entorn a 350m^3, dels quals 140m^3 s'utilitzaran com a reblert de la zona sud de la parcel·la. En aquesta zona s'adequarà un itinerari sense desnivells des de l'accés a la parcel·la, entorn la cota 198.4m, fins a l'accés a l'edifici. Es comprovarà la qualitat de les terres extretes de la pròpia excavació anteriorment comentada, i en cas de considerar-se útils, s'utilitzarà com a reblert. Aquestes terres seran compactades i estabilitzades.

Es comprovarà l'estabilitat dels talussos en el moment d'inici de l'obra, així com del voral a la riera que pugui quedar dins de l'àmbit de la parcel·la, on es prendrà especial atenció alhora de situar elements de maquinària pesada.

MC 2 Sistema estructural

Veure AN1. Memòria tècnica de l'estructura

MC 3 Sistemes d'envolupant i d'acabats exteriors

MC 3.0 Aspectes generals dels sistemes d'envolupant i acabats exteriors

Descripció general de les solucions adoptades

L'edifici disposa de 3 ordres que organitzen la façana i les seves solucions constructives. En contacte amb el terreny i per sota la cota de planta baixa, un mur perimetral de formigó fa d'envolupant del forjat sanitari, quedant soterrat a les cares nord i oest de l'edifici, i vist a les cares sud i est. Des de planta baixa fins a cara inferior de forjat de fusta, el segon ordre acull les principals obertures i fusteries exteriors, i està format per façana estructural prefabricada d'entramat de fusta amb aïllament exterior. El tercer ordre consisteix en la prolongació superior d'aquesta façana esdevenint ampit de coberta. En aquest tercer àmbit trobem, al centre de l'edifici, la lluerna que il·lumina i ventila les sales d'espera.

Normativa aplicable i altres documents de referència

Es dona compliment a la normativa aplicable estatal, autonòmica i municipal, així com a la indicada a la Memòria Descriptiva i recollida a l'apartat "CN Normativa Aplicable" d'aquest projecte.

Requisits dels sistemes d'envolupant i d'acabats exteriors

Les solucions adoptades en l'envolupant i en els acabats exteriors compleixen els requisits de la normativa i de l'encàrrec seguint les especificacions del capítol MD 4 de la Memòria descriptiva:

- Protecció enfront la humitat

- Protecció contra el soroll
- Limitació de la demanda energètica
- Seguretat contra incendi
- Seguretat de utilització
- Seguretat estructural

MC 3.1 Terres en contacte amb el terreny

Descripció general de les solucions

El contacte horitzontal amb el terreny consisteix en forjat sanitari sobre solera de formigó de neteja descrit a continuació:

Solera de 10cm de formigó de neteja amb armat superior sobre emmacat de graves i làmina impermeable de polietilè. Juntes expansives amb segellat tipus Bentorub o equivalent. Si es té constància d'humitats en el terreny es preveurà juntes d'estanqueitat en els perímetres. En els punts on es requereixi moviment o aportació de terres, es realitzarà un compactat de les terres aportades assegurant un 95% de l'assaig Proctor. Es compactaran totes les terres aportades, aportant com a mínim 1.00m. Les terres aportades seran seleccionades segons el Plec de Condicions.

Forjat sanitari ventilat amb sistema d'encofrat perdut format mitjançant unió de peces de polipropilè reciclat, tipus Cáviti o equivalent, amb capa de compressió armada de gruix no inferior a 5cm. Sobre d'aquesta capa, es situa làmina de barrera contra el gas radó en compliment dels requisits del DB SH6, panells d'aïllament tèrmic XPS de 6cm i segona capa de compressió de 5cm per a preparació d'acabat interior. Es situarà obertures de ventilació com a mínim en 4 punts del perímetre, assolint una superfície de ventilació de 1000cm^2.

Requisits

S'executarà en compliment al CTE DB HS 1 i a les exigències estructurals descrites a AN1. Memòria tècnica de l'estructura.

MC 3.2 Murs en contacte amb el terreny

Descripció general de la solució

El perímetre en contacte amb el terreny es tanca amb un mur corregut de contenció de formigó armat de secció 30cm. El mur es protegirà amb impermeabilització en compliment de la normativa en els punts on queda soterrat, amb làmina EPDM, làmina drenant nodular a la seva cara exterior, i acompanyats de rasa reblerta de graves per a drenatge i tub de drenatge circular. Allà on el relleu del terreny quedi per sota el nivell de planta baixa, el mur serà vist des de l'exterior. Aquest formigó tindrà coloració amb pigment inorgànic marró a partir d'òxid de ferro per coloració de formigó en massa

Requisits de la solució

S'executarà en compliment al CTE DB HS 1 i a les exigències estructurals descrites a AN1. Memòria tècnica de l'estructura.

MC 3.3 Façanes

Les solucions de façana es codifiquen, descriuen i localitzen a l'apartat 3 de la documentació gràfica del projecte.

Part massissa de les façanes

Descripció general de la solució

Consistents en un conjunt prefabricat format per entramat de fusta C24 amb aïllament de llana de roca interior i panell OSB de 18mm a ambdues cares, acabat interior amb làmina barrera de vapor i doble placa de guix foc. Aquest conjunt, descrit a la documentació gràfica com a "FA1", s'ajustarà, tot complint les exigències descrites en projecte, a la solució equivalent del fabricant final amb prèvia aprovació de la direcció facultativa. Sobre la seva cara exterior, i d'execució in situ, revestiment continu tipus SATE de 60mm de panells semirígids de llana de mineral amb acabat arrebossat de morter.

Valors: DB HE: U =0,16 W/m2K - Permeabilitat a l'aire ≤ 9 m3 /h·m2

Com a excepció, en els porxos d'accés, allà on no es disposa d'entramat de fusta, la façana es substituirà per conjunt format per estructura de perfils metàl·lics de 48mm eb H cada 600mm, placa de guix de 15mm a cara interior i placa de ciment tipus Aquapanel o equivalent a cara exterior, descrit a la documentació gràfica com a "FA1", amb revestiment SATE de panells semi-rígids de llana mineral de 100mm de gruix.

Els laterals de la coberta de la lluerna seran de coberta de xapa de zenc sobre l'entramat de façana, mitjançant sistema vmz delta junta alçada o equivalent, en acabat Azengar, d'espessor 0,80 mm, , amb les unions longitudinals resoltes mitjançant engatillat simple, amb sistema de fixació de potes fixes i corredisses d'acer inoxidable i execució de punts singulars en peu de façana, coronació, buits i cantones, mitjançant peces de remat fabricades amb el mateix material que les safates del revestiment. Descrita a la documentació gràfica com a "FA7".

En punts singulars indicats a la documentació gràfica, la façana es revestirà amb aplacat de taulells de fusta de pi envernissada sobre làmina impermeable.(F9 i altres)

Requisits de la solució

Compliment dels requisits exigits al CTE DB HE (zona climàtica C2), DB HS i resta de normativa aplicable.

Obertures de les façanes:

Descripció general de la solució

A planta baixa, les finestres exteriors i fusteries d'accés són de fusta, de classe 4, model MAXLIGHT92 de Fulla Oculta de Soldevila o equivalent. Són fusteries de bastiment i fulla amb fusta de pi Flandes laminada fingir-joint amb juntes vistes. Les fulles vidriades estan compostes per un vidre amb cambra d'aire. Són fusteries de permeabilitat a l'aire de Classe 4, estanquitat a l'aigua de Classe 9A i de resistència al vent de Classe C5. Es preveu adhesius de vinil indicatius del elements vidriats propers als accessos en compliment del DB SUA.

Valors: DB HE: U = 1,1 W/m2K - Permeabilitat a l'aire = Classe 4 ≤ 3 m3/h·m2 a 100 Pa - DB-HR: 33 dBA

A la lluerna, conjunt de fusteria formada per tres parts fixes de marcs d'alumini i vidres 4+4/16/4+4 i 3 conjunts de finestres abatibles tipus Hervent o equivalent, d'alumini amb vidres 4/12/4, d'obertura motoritzada.

Requisits de la solució

Compliment dels requisits exigits al CTE DB HE (zona climàtica C2), DB HS i resta de normativa aplicable.

Acabats exteriors de les façanes

El primer dels ordres anteriorment descrits, el sòcol de formigó per sota de la cota 0,00m, tindrà acabat vist. El segon ordre de façana, arrebossat de SATE des de cota 0,00m fins a 2.80m, tindrà un acabat de morter tipus Webertene XL

o equivalent amb àrid de gran granulometria, projectat i de notòria textura. El tercer ordre, de 2.80m en amunt, tindrà un acabat de morter tipus Webertene XS o equivalent, amb àrid de granulometria baixa i remolinat de textura llisa.

El local tècnic, tindrà el mateix acabat arrebossat que el segon ordre, de àrid de gran granulometria projectat.

MC 3.4 Cobertes

Les solucions de cobertes es codifiquen, descriuen i localitzen a l'apartat 3 de la documentació gràfica del projecte.

Part massissa de les cobertes

Descripció de la solució

Coberta plana no transitable sobre l'estructura de jàsseres i bigues de fusta i el panell tricapa de fusta d'avet. La coberta es configura amb panells prefabricats de poliestirè extruït tipus THERMOCHIP® PANEL TFbc 12/XPS HOUSING o equivalent, format per plaques d'aïllament XPS(200mm) i placa superior de fibro-ciment(12mm). Sobre d'aquest, capa de formació de pendents amb llistons de fusta i taulells OSB de 18mm, amb inclinació del 1.7%, impermeabilització de làmina EPDM de 18mm acabat de llit de grava. Descrita a la documentació gràfica com a "CB2".

En el cas de la lluerna, la coberta serà de xapa de zenc sobre l'estructura d'entramat de fusta i llana de roca, mitjançant sistema vmz delta o eqiuvalent, amb document d'idoneïtat tècnica dit 520p-23 de l'ietcc, en acabat Azengar-zinc, d'espessor 0,65 mm, laminat s/ une-en988, amb certificat de qualitat premiumzinc, executat amb safates d'ample útil màxim 580 mm, amb les unions longitudinals resoltes mitjançant doble engatillat de fixació compost per potes fixes i corredisses tipus vmz delta o equivalent d'acer inoxidable. Descrita a la documentació gràfica com a "CB3".

Requisits de la solució

Compliment dels requisits exigits al CTE DB HE (zona climàtica C2), DB HS, DB SUA i resta de normativa aplicable. Es mantindrà una altura mínima de l'empit de coberta de 90cm.

Acabats exteriors de les cobertes

Segons allò indicat a l'apartat anterior, la coberta CB1 tindrà un acabat de llit de graves, i la coberta CB3 un acabat de xapa de zenc color Azengar.

MC 3.5 Escales i rampes exteriors

Codi i descripció de la solució

Es disposa d'una escala de gat per a manteniment i registre de la coberta, descrita a la documentació gràfica com a "SE3", amb gàbia de protecció d'alumini des de 2.8m fins a 5.45m , replegable en el primer tram i fixe en el segon.

Requisits de la solució

L'escala deixarà el pas lliura al seu espai inferior. Compliment dels requisits exigits DB SUA i resta de normativa aplicable.

MC 4 Sistemes de compartimentació i d'acabats interiors

MC 4.0 Aspectes generals dels sistemes de compartimentació i d'acabats interiors

Descripció de les solucions adoptades

Les solucions de compartimentació es codifiquen, descriuen i localitzen a l'apartat 4 de la documentació gràfica del projecte.

Majoritàriament s'utilitzen sistemes de posada en sec, que garanteixin els requeriments acústics i d'us del programa Barnahus. Les divisòries interiors seran majoritàriament de guix laminat, el paviment tècnic elevat, i els sostres vistos a tot l'equipament.

Requisits dels sistemes de compartimentació i d'acabats exteriors

Compliment dels requisits exigits les ordenances estatals, autonòmiques, i resta de normativa aplicable, amb solucions de fàcil manteniment, alta durabilitat, i posada en obra amb baix percentatge de residus.

MC 4.1 Compartimentació interior vertical

Part massissa de la compartimentació vertical interior:

Codi i descripció de la solució

De manera general, les divisòries seran envans de 78mm o 100 formats per estructura de perfils metàl·lics en H de 48mm cada 600mm, i placa de guix de 15mm a cada costat(EN1), amb augment de gruix en cas d'acollir portes corredisses (EN2).

Resistència al foc EI 60 i Aillament acústic aèri de fins a 49dBA.

El ens locals humits com banys o office la placa interior es substituirà per plaques de guix hidròfugues(EN3, EN4, EN5).

Per a la sala de gravació, les divisòries seran d'envà de 161mm format per doble estructura de perfils metàl·lics en H de 48mm cada 600mm, amb cambra d'aire i llana de roca, i doble placa de guix de 15mm a cada cara(EN6).

Resistència al foc EI 120 i Aillament acústic aèri de fins a 71dBA.

Tots els envans arrenquen a cota superior de capa de compressió i arriben fins a estructura de fusta.

Al centre de la sala d'espere general, i per separar-la visualment de la sala preconstituïda, es disposa d'envà de 58mm format per estructura de perfils metàl·lics en H de 48mm cada 400mm, i xapa d'acer inoxidable a totes les cares. (EN7).

En punts singulars indicats a la documentació gràfica es disposa d'extradós de guix(TR1 i TR2).

Obertures de les compartimentacions verticals interiors:

Descripció de la solució

Descrites i codificades a la documentació gràfica del projecte. Les portes d'accés a unitats de des dels d'espais de distribució programa seran de fusteria de fusta de pi tipus bloc, combinant parts opaques batents i parts fixes de vidre. Les fusteries entre Sales d'espera i office seran corredisses de guia oculta, de tota l'alçada del parament. Aquesta mateixa tipologia la trobem entre el despatx i l'espai de treball, ajustant l'amplada de pas.

A l'accés al magatzem trobem una porta tipus bloc convencional.

Les amplades de pas s'ajusten a l'intereix de les biguetes del sostre de fusta, de manera que s'alineen els marcs a les bigues. A banda, es dona compliment a la normativa exigida en quant a DB SUA i DB SI.

La fusteria d'accés a la sala de gravació serà amb porta acústica a fi de donar continuïtat a l'aïllament acústic requerit.

Requisits de la solució

Compliment dels requisits exigits les ordenances estatals, autonòmiques, i resta de normativa aplicable.

MC 4.2 Compartimentació interior horitzontal

Part massissa de les compartimentacions horitzontals

Descripció de la solució

Sobre la capa de compressió del forjat sanitari, es situa làmina contra el pas del gas radó, plaques d'aïllament XPS, una segona capa de compressió de 5cm de formigó amb armadura superior. Sobre d'aquesta capa, es preveu una capa de morter autonivellant com a preparació del paviment tècnic elevat interior format per panells d'aglomerat i lloseta porcellànica d'acabat ceràmic de 60x60x5cm sobre estructura de travessers i pedestals d'acer galvanitzat, tipus Butech o equivalent, descrit com a (PV1)

Al porxos d'accés i als banys, on no es disposa de paviment tècnic, es preveu un recrescut d'àrid lleuger d'argila expandida tipus Arlita o equivalent, amb formigó de pendents, làmina impermeable i paviment de lloseta porcellànica d'acabat ceràmic antilliscant de 60x60x1cm sobre morter adhesiu. (PV2 i PV3).

No es considera cel ras ni fals sostre a cap punt de l'edifici. Es preveu quatre trapes metàl·liques de registre encastades al taulell tricapa estructural del forjat per a registre de la instal·lació de sanejament.

Requisits de la solució

Compliment dels requisits exigits les ordenances estatals, autonòmiques, i resta de normativa aplicable. En el vas dels paviments PV2 i PV3, és requisit un pendent d'acabat no inferior al 1% per a la correcte evacuació de les possibles aigües d'escorrentia.

Acabats interiors de les compartimentacions horitzontals

L'acabat a les zones generals serà de pintura plàstica ecològica amb acabat setinat. Als banys serà d'enrajolat esmaltat de peça brillant de 10x30cm, des de terra a sostre. L'acabat de la divisòria EN7 serà de xapa d'acer inoxidable.

MC 4.3 Locals tècnics i altres recintes específics

Descripció de la solució

Es consideren espais singulars del projecte la sala de gravació, i la sala de la prova preconstituïda, i l'espai de treball comú + despatx, que es dotaran de instal·lació audiovisual suficients per a la realització de la prova preconstituïda i l'ús d'oficina.

Excepcionalment, la sala de gravació s'aïlla a nivell acústic per a minimitzar l'alteració de les proves testimonials amb divisòria anteriorment descrita EN6. A l'interior, s'afegeixen panels acústics per reduir la reverberació del so aeri. Més enllà de les demandes funcionals, no aplica a requeriments normatius diferents de les altres aules.

MC 5. Sistema de condicionament, instal·lacions i serveis

Veure AN2. Memòria tècnica d'instal·lacions, condicionament i serveis

MC 6 Equipament

Descripció

El programa Barnahus exigeix d'un equipament a mig camí entre una llar i un espai de treball. En aquest sentit trobem 3 tipologies de mobiliari necessari segons els diferents usos: Domèstic, Oficina, Específic. S'adjunta com a document annex a la memòria, el Projecte de mobiliari que especifica espai per espai les peces incloses.

A banda d'aquest mobiliari mòbil, s'equipa l'office i la sala de revisió mèdica amb taulells tipus cuina i mobles baixos de portes i calaixos amb frontals d'acer inoxidable, segons es representen a l'apartat 6 de la documentació gràfica.

Alhora, els banys s'equipen amb dispositius de seguretat necessaris per satisfer els requeriments establerts en el DB SUA en relació als bany adaptats.

Requisits

Compliment dels requisits exigits les ordenances estatals, autonòmiques, i resta de normativa aplicable.

MC 7 Urbanització dels espais exteriors

MC 7.0 Treballs previs

Veure apartat MC 0.1 per a consultar les condicions generals de treballs previs en relació a la parcel·la. De forma concreta, es procedirà al desbrossament d'una franja d'un metre entorn al perímetre de la parcel·la per a facilitar la instal·lació de les tanques.

MC 7.1 Moviment de terres, sustentació i adequació del terreny

Característiques del terreny:

Veure "IV DOCUMENTS COMPLEMENTARIS (DC) - EG Estudi geotècnic"

Moviment de terres:

Els treballs de moviment de terres generals queden descrits a l'apartat "MC 1.3 Condicionament del terreny".

Durant l'execució de l'edifici, les terres obtingudes de l'excavació s'aplegaran a la zona sud. Un cop finalitzats els principals treballs de l'edifici, es modelarà el seu relleu per a anivellar-se als punts d'accés, s'estabilitzaran, i es reforçaran els talussos generats mitjançant manta degradable de coco i polipropilè tipus KP100 / C125 o equivalent.

A l'àmbit on es preveu paviment, es compactarà el terreny mitjançant mètodes de vibració, i afegint una capa de 15cm de tot-u estabilitzat com a base per paviment perimetral de sauló sòlid. L'acabat del terraplenat a la zona d'accés s'estableix a la cota 198.35, per la qual s'accedeix a la parcel·la, i té una superfície plana de 63m2.

En el perímetre de la parcel·la, es comprovarà l'estat dels talussos actualment estabilitzats pel seu pendent, capacitats del terreny i la vegetació que els reforça. Resseguint la cara est de l'edifici, s'ajustarà el perfil del talús per assegurar una separació de 1,9m del final d'aquest respecte l'edifici, i es reforçarà amb un mur baix que el recollirà, permetent l'itinerari accessible que porta a la zona superior de la parcel·la.

El relleu natural del terreny, que té un perfil descendent des det nord-oest a sud-est, implica que les cares nord i oest de l'edifici entreguin amb el terreny a una cota superior que les cares sud i est. En fase d'urbanització es procurarà que la planta baixa de l'edifici, situada a la cota 198.4m, no s'elevi en cap cas més d'1,5m respecte el relleu del terreny que conforma el perímetre de l'edifici. Més enllà d'això, es mantindrà el relleu natural del terreny en relació a la riera.

A la zona superior de la parcel·la, l'espai d'esbarjo mantindrà el relleu natural del terreny, i es modelaran les irregularitats que es puguin generar en l'obra de l'edifici, mantenint àrea significativament plana en contacte amb l'edifici entorn la cota 198.35m.

D'altra banda, es valorarà la necessitat de millora del terreny resultant a les zones d'implantació d'espècies vegetals, i en cas necessari s'aportarà terres de qualitat per a un millor creixement de les noves plantes.

MC 7.2 Elements de fonamentació, de contenció de terres i elements estructurals

S'executarà un mur recte de 34m de llargada i 60cm d'alçada a la base del talús en relació a la Carretera de Cirera, amb l'objectiu de contenir les terres que puguin interferir en el recorregut a la zona posterior, i facilitar el manteniment d'aquest àmbit. El mur serà de bloc de formigó de 20cm sobre sabata de fonamentació correguda de 40x40cm sobre base de formigó de neteja de 10cm.

MC 7.3 Elements de tancament i protecció

L'espai exterior del projecte no consta de desnivells a efectes de DB SUA, ja que en cap punt existeix una discontinuïtat que generi una caiguda superior a 55cm. No existeixen ni escales ni rampes al desenvolupar-se tots els recorreguts i espais practicables a la mateixa cota, 198.4m. En aquest sentit els elements de tancament i protecció seran aquells consistents en tanques exteriors que permetin delimitar la parcel·la.

El projecte disposa de dues tipologies de tanca, ambdues en compliment d'allò establert en relació a les tanques al TEXT REFÓS NORMES URBANÍSTIQUES DEL PLA GENERAL DE MATARÓ. 2005, article 95:

- Perimetral en relació als vials (Tanca A): Gelosia ceràmica calada (>50% de la tanca) tipus model Montgrí Terracota — Arena 14 de Ceràmiques Ferres o equivalent, amb junta de dilatació de ciment portland cada 2.4m amb connexió a suport mitjançant rodó d'armat. Base de mur de bloc de 15cm (<50% de la tanca) sobre fonamentació amb sabata continua i pou de fonamentació de profunditat 1m cada 5m. Disposa de junta de separació a vorera. Disposarà d'una obertura amb la porta d'accés a la parcel·la definida a la documentació gràfica, dins de serralleria, com a SE1.
- Perimetral en relació a la riera i l'espai de servitud(Tanca B): Malla nuada d'acer galvanitzat amb fils horitzontals i verticals cada 15 cm enfonsada 40cm en el terreny, fixada a pals per a tanca d'acer galvanitzat negre, altura 240cm i secció 40x40cm, sobre fonamentació superficial correguda

MC 7.4 Zones d'estada, de joc i altres

Es conformen dues zones d'estada diferenciades, una a l'accés, destinada a l'espera o esbarjo del públic general, i una posterior, orientada a l'esbarjo dels inants, adolescents i treballadors del centre. La zona d'accés disposa d'una superfície d'entorn a 60m2, té un paviment de sauló sòlid i limita amb les barreres naturals del terreny. La zona d'esbarjo posterior, es caracteritza per una plataforma de sauló sòlid que dona peu a un gran àmbit d'espai natural.

Els dos àmbits s'embolcallen amb vegetació arbustiva i s'equipen amb mobiliari segons es descriu a continuació.

MC 7.5 Instal·lacions i serveis

Gestió de l'aigua

Es preveu el traçat d'un element de drenatge a la part baixa del talús que transcorre paral·lel al Carrer de Cirera, en contacte amb el recorregut d'accés pavimentat i la zona d'estada al nord de la parcel·la. Aquest element, junt amb el que rodeja la fonamentació de l'edifici, permetrà infiltrar part de l'aigua recollida al terreny i es connectarà a la xarxa de sanejament per garantir la evacuació en episodis de pluges abundants, segons s'indica a la documentació gràfica DG 7.04.6.

Reg

Es preveu la instal·lació d'un sistema de reg per degoteig per garantir la implantació i manteniment de les espècies vegetals proposades, amb dues línies i programadors independents. D'una banda, la vegetació herbàcia i arbustiva comptarà amb un sistema de tubs degotadors autoneteja, inserits en el terreny cada 40cm. D'altra banda, l'arbrat singular introduït a l'espai d'esbarjo comptarà amb un sistema de reg puntual amb anells degotadors, situats a cada peu i inserits en el terreny. També es preveu la instal·lació de dos boques de reg (al nord i al sud de la parcel·la), segons s'indica a la documentació gràfica DG 7.04.5.

Veure AN2. Memòria tècnica d'instal·lacions, condicionament i serveis

MC 7.6 Jardineria

L'estratègia de plantació per als espais exteriors del centre té com a objectiu posar en relleu la vegetació potencial del lloc i alhora garantir la privacitat dels usuaris respecte a l'espai públic circumdant. Amb això, es constitueixen tres àmbits diferenciats, segons s'indica a la documentació gràfica DG 7.04.2. i DG 7.04.3.

- Una *clariana* que aprofita la plana situada al nord de la parcel·la per definir un espai assolellat d'estada i esbarjo. Es proposa la compactació del terreny natural i la introducció d'un arbrat singular de fulla caduca, amb una plantació puntual d'espècies de fruiters (*Prunus cerasifera var. Pissardii)* i de copa ampla (*Styphnolobium japonicum*), segons s'indica a la documentació gràfica DG 7.04.3. i DG 7.04.4.
- Una *orla arbustiva* que defineix un límit vegetal al voltant de l'edifici, en contacte amb les tanques de la propietat, i que emmarca el recorregut d'accés i la zona d'estada de la clariana. S'introdueixen espècies de port arbustiu alt i baix (1-3 m d'alçada) que permeten l'ocultació del programa i alhora generen un estrat vegetal de transició amb la coberta forestal de la Riera de Cirera. Es conforma una densa barreja de brucs *(Erica sp.),* ginestes *(Spartium junceum),* ginestells (*Sarothamnus catalaunicus*) i estepes *(Cistus sp.)* que es corresponen amb la vegetació potencial del lloc, segons s'indica a la documentació gràfica DG 7.04.3. i DG 7.04.4.
- Una sèrie de *talussos restaurats*, on es promou la successió ecològica mitjançant el manteniment de la vegetació existent als espais consolidats, i la sembra d'espècies herbàcies (llistonar - prat sec mediterrani) i arbustives (brucs, ginestes, ginestells i estepes) per naturalitzar i estabilitzar els espais afectats pel moviment de terres. Seguint la cartografia dels Hàbitats de Catalunya, les espècies escollides formen part de la vegetació potencial del lloc, segons s'indica a la documentació gràfica DG 7.04.3. i DG 7.04.4.

Gestió i evolució de les plantacions

La configuració dels espais exteriors descrita pretén aconseguir una gestió mínima a llarg termini, mitjançant la utilització d'espècies adaptades a les condicions del lloc, de baixes necessitats hídriques, promovent el desenvolupament autònom dels diferents exemplars.

La plantació tindrà lloc abans o després dels mesos d'estiu, per evitar l'estrès hídric de les diferents espècies y reduir així la taxa de mortalitat. Abans de la plantació, es desbrossarà el terreny, assenyalant i protegint les espècies vegetals d'interès, i s'estabilitzaran els talussos degradats o resultants del moviment de terres mitjançant una manta degradable de coco i polipropilè tipus KP100 / C125 o equivalent.

- A l'àmbit de la clariana, es compactarà el terreny existent i es procedirà a plantar l'arbrat singular proposat en cepellons, fent una excavació prèvia de 1,5m de diàmetre al voltant del peu, i d'entre 80cm i 1m de profunditat, segons la mida subministrada, que s'omplirà posteriorment amb una aportació de terra vegetal, barrejada amb grava en les capes inferiors per garantir el drenatge. En el moment de la plantació, s'incorporaran uns

tutors de fusta que garantiran el creixement i la protecció adequades dels nous exemplars durant els primers anys. Es procedirà a realitzar una o dues podes anuals per garantir el pas inferior i evitar el col·lapse de les branques.

- A l'àmbit de l'orla arbustiva, es plantarà directament sobre el terreny natural en la mesura en què la seva qualitat ho permeti, fent una petita excavació prèvia que s'omplirà posteriorment amb una aportació mínima de terra vegetal.

MC 7.7 Mobiliari urbà i elements de senyalització

A l'ambit d'accés a la parcel·la es disposa un espai d'estada sota el porxo d'accés principal, equipat amb dos bancs de fusta.

Es preveu un espai d'esbarjo a la zona superior de la parcel·la consistent en el propi espai natural, en el que s'incorpora un banc/joc de troncs sobreposats gràfica DG 7.03.2.

S'acompanya aquestes àrees d'enllumenat suficient per garantir les condicions òptimes d'accessibilitat i ús. A la zona d'accés, balises de llum delimiten l'ambit del sauló sòlid. Des d'aquí punts de llum al mur baix il·luminen el pas a la zona posterior, on tornen a situar-se balises puntuals.

MEMÒRIA D'EXECUCIÓ (ME)

El projecte es desenvoluparà amb la finalitat d'oferir un espai funcional, sostenible i confortable, aprofitant els avantatges de la construcció prefabricada i els beneficis ambientals de la fusta.

ME 1. Estudi de l'organització i desenvolupament de les obres

Objectius del projecte

- Crear un espai funcional, adaptable i confortable.
- Utilitzar materials sostenibles i mètodes de construcció eficients.
- Reduir el temps de construcció mitjançant l'ús d'elements prefabricats i solucions d'escala general.
- Garantir l'eficiència energètica i el confort tèrmic de l'edificació.
- Minimitzar l'impacte ambiental durant la construcció i el cicle de vida de l'edifici.

Sistemes constructius

Definits i desenvolupats a la Memòria constructiva (MC) del projecte, l'edifici es compon en termes generals per la fonamentació de formigó, l'estructura principal de pilars i bigues de fusta, l'envolupant prefabricada d'entramat de fusta i acabada in situ, i la coberta d'execució in situ.

Termini d'obres i planificació

No es consideren afectacions externes que impedeixin executar les obres. En aquest sentit, es preveu que l'empresa adjudicatària executi de manera lineal les obres en el termini de 10 mesos. Prèviament a l'inici d'aquestes, es sol·licitarà la seva planificació, incorporant tant l'arribada de materials, així com la coordinació del personal i industrials que hi intervinguin. Tindrà com a mínim les següents fases:

- Disseny i planificació dels elements prefabricats
- Fabricació dels elements prefabricats
- Treballs previs, preparació del terreny i fonamentació
- Muntatge i ensemblatge dels elements prefabricats
- Execució d'acabats i equipament

Treballs previs

Es procedirà a un nou replanteig in situ dels eixos principals de la fonamentació, que es validarà pel director d'obra, així com de les cotes de nivells principals a assolir, essent la cota d'acabat superior de la solera, la cota de la cara superior del forjat sanitari, la cota de la cara superior del mur de formigó perimetral, i la cota d'inici del pilar de fusta.

L'adequació del terreny permetrà desplaçar les terres d'excavació per a la fonamentació de l'edifici a la zona sud-oest de la parcel·la, prevista per a rebliment, on posteriorment es realitzarà un terraplenat per condicionar l'accés a la cota 198.4m.

En cas necessari, prèvia consulta a les autoritats competents en el moment d'inici de l'obra, es canalitzarà el tram existent a la parcel·la de l'antiga Mina Canaletas.

Sistemes i posada en obra

Un cop realitzada la fonamentació i la solera, es procedirà a la integració dels conductes principals de climatització, que transcorren pel forjat sanitari per, posteriorment, executar la seva capa de compressió. Sobre d'aquesta base, es muntarà l'estructura de fusta de pilars i bigues que arribarà des de taller a peces, així com l'estructura de la lluerna central.

Posteriorment, també des de taller, arribarà l'estructura de façana, de muntatge en sec que es muntarà a l'edifici directament des del camió de transport. Els panells incorporaran plaques de guix a la cara interior, que caldrà encintar i pintar.

Les capes de pendents de coberta es realitzaran in situ mitjançant sistema de llistons de fusta i panells OSB.per sobre d'aquests s'executaran les impermeabilitzacions i proteccions pertinents.

Amb l'estructura finalitzada, es procedirà al muntatge de fusteries, paviment tècnic, instal·lacions, compartimentació i acabats, així com de finalització de l'envolupant exterior amb el sistema SATE.

Finalment es procedirà a les feines d'urbanització i enjardinament.

Altres consideracions

S'adoptaran les mesures suficients per garantir que les afectacions al solar, a l'interior de l'edifici, així com a tercers, al trànsit i al medi ambient, siguin les mínimes possibles, tot mantenint un entorn ordenat i net.

Es donarà compliment al Pla de Control de Qualitat annex al projecte, així com al seu Estudi de Seguretat i Salut.

Es prendran les mesures pertinents per, junt amb les solucions definides en projecte, es valoritzi el 70% en pes dels residus de construcció i enderroc.

NORMATIVA APLICABLE (CN)

1. Relació de normativa aplicada:

S'adjunten a continuació:

- Normativa tècnica d'edificació
- Normativa tècnica d'urbanització

Veure complementàriament normatives recollides a les memòries específiques.

Desembre 2022

El Decret 462/1971 del *Ministerio de la Vivienda* (BOE: 24/3/71): *"Normas sobre redacción de proyectos y dirección de obras de edificación"*, estableix que en la memòria i en el plec de prescripcions tècniques particulars de qualsevol projecte d'edificació es faci constar expressament l'observança de les *normas de la presidencia del gobierno* i les del *ministerio de la vivienda* sobre la construcció vigents.

És per això convenient que en la memòria figuri un paràgraf que faci al·lusió a l'esmentat decret i especifiqui que en el projecte s'han observat les normes vigents aplicables sobre construcció.

Així mateix, en el plec de prescripcions tècniques particulars s'inclourà una relació de les normes vigents aplicables sobre construcció i es remarcarà que en l'execució de l'obra s'observaran les mateixes.

El marc normatiu actual de l'edificació es basa en la Llei d'Ordenació de l'Edificació, que es desplega amb el Codi tècnic de l'Edificació, CTE, i es complementa amb la resta de reglaments i disposicions d'àmbit estatal, autonòmic i local. També, cal tenir present que, en molts casos, el text legal remet a altres normes, com UNE-EN, UNE, CEI, CEN.

Paral·lelament, per garantir les exigències de qualitat de l'edificació, les característiques tècniques dels productes, equips i sistemes que s'incorporin amb caràcter permanent als edificis, hauran de dur el marcatge CE, de conformitat amb el Reglament (UE) 305/2011 pel qual s'estableixen condicions harmonitzades per a la comercialització de productes de construcció, i els Reglaments que el complementen.

En aquest document d'ajuda la normativa tècnica s'ha estructurat en relació als capítols del projecte per facilitar la seva aplicació. S'ordena en aspectes generals, requisits generals de l'edifici, sistemes constructius i, finalment, documentació complementària del projecte com la certificació energètica o el control de qualitat. S'identifica en color negre la normativa d'àmbit estatal, en color vermell la normativa de l'àmbit català i en color blau es preveuen les possibles ordenances i disposicions municipals.

Aquesta relació de normativa tècnica té caràcter genèric i caldrà adequar-la i completar-la en cada projecte en funció del seu abast i dels usos previstos.

Nota:

Color negre: legislació d'àmbit estatal
Color granate: legislació d'àmbit autonòmic
Color blau: legislació d'àmbit municipal

© Col·legi d' Arquitectes de Catalunya 2022. Aquest document és per a ús exclusiu dels arquitectes col·legiats autoritzats pel COAC. Qualsevol reproducció, transformació, difusió, comunicació o utilització no autoritzada expressament, serà objecte de les accions legals escaients, d' acord amb la legislació sobre propietat intel·lectual.

© Col·legi d' Arquitectes de Catalunya 2022. Aquest document és per a ús exclusiu dels arquitectes col·legiats autoritzats pel COAC. Qualsevol reproducció, transformació, difusió, comunicació o utilització no autoritzada expressament, serà objecte de les accions legals escaients, d' acord amb la legislació sobre propietat intel·lectual.

Normativa tècnica general d'Edificació

Aspectes generals

Ley de Ordenación de la Edificación, LOE

Ley 38/1999 (BOE: 06/11/99) i les seves posteriors modificacions

Código Técnico de la Edificación, CTE

RD 314/2006, de 17 de març de 2006 (BOE 28/03/2006), modificat per RD 1371/2007 (BOE 23/10/2007) i per RD 1675/2008 (BOE 18/10/2008), i les seves correccions d'errades (BOE 20/12/2007 i 25/01/2008)
Orden VIV 984/2009 (BOE 23/4/2009), i la seva correcció d'errades (BOE 23/09/2009)
RD 173/2010 pel qual es modifica el Codi Tècnic de l'Edificació, en matèria d'accessibilitat i no discriminació a persones amb discapacitat (BOE 11/03/2010)
Ley 8/2013 (BOE 27/6/2013)
Orden FOM/ 1635/2013, d'actualització del DB HE (BOE 12/09/2013) amb correcció d'errades (BOE 08/11/2013)
Orden FOM/588/2017, pel la qual es modifica el DB HE i el DB HS (BOE 23/06/2017)
RD 732/2019, de 20 de desembre de 2019, pel qual es modifica el Codi Tècnic de l'Edificació (BOE 27/12/2019)
RD 450/2022, de 14 de juny de 2022, pel qual es modifica el Codi Tècnic de l'Edificació (BOE 15/06/2022)

Reglamento Europeo de Productos de Construcción *(marcatge CE dels productes, equips i sistemes)*

Reglamento (UE) 305/2011, i les seves posteriors modificacions

Normas para la redacción de proyectos y dirección de obras de edificación

D 462/1971 (BOE: 24/3/71) i la seva posterior modificació

Normas sobre el libro de Ordenes y asistencias en obras de edificación

O 9/6/1971 (BOE: 17/6/71) i les seves posteriors modificacions

Certificado final de dirección de obras

D 462/1971 (BOE: 24/3/71) i la seva posterior modificació

REQUISITS BÀSICS DE QUALITAT DE L'EDIFICACIÓ

Ús de l'edifici

Habitatge

Llei de l'habitatge

Llei 18/2007 (DOGC: 9/1/2008) i correcció errades (DOGC 7/2/2008) i les seves posteriors modificacions

Condicions mínimes d'habitabilitat dels habitatges i la cèdula d'habitabilitat

D 141/2012 (DOGC 2/11/2012) i la seva posterior modificació

Acreditació de determinats requisits prèviament a l'inici de la construcció dels habitatges

D 282/91 (DOGC:15/01/92)

Altres usos

Segons reglamentacions específiques

Accessibilitat

Condiciones básicas de accesibilidad y no discriminación de las personas con discapacidad para el acceso y utilización de los espacios públicos urbanizados y edificaciones

RD 505/2007 (BOE 113 de l'11/5/2007) i la seva posterior modificació

CTE Part I Exigències bàsiques de seguretat d'utilització i accessibilitat, SUA

CTE DB Document Bàsic SUA Seguretat d'utilització i accessibilitat

RD 314/2006 (BOE 28/03/2006) i les seves posteriors modificacions

Llei d'accessibilitat

Llei 13/2014 (DOGC 4/11/2014) i la seva posterior modificació

Codi d'accessibilitat de Catalunya, de desplegament de la Llei 20/91

D 135/95 (DOGC 24/3/95) i les seves posteriors modificacions

Seguretat estructural

CTE Part I Exigències bàsiques de Seguretat Estructural, SE

CTE DB SE Document Bàsic Seguretat Estructural, Bases de càlcul

CTE DB SE AE Document Bàsic Accions a l'edificació

RD 314/2006 (BOE 28/03/2006) i les seves posteriors modificacions

Seguretat en cas d'incendi

CTE Part I Exigències bàsiques de seguretat en cas d'incendi, SI

CTE DB SI Document Bàsic Seguretat en cas d'Incendi

RD 314/2006 (BOE 28/03/2006) i les seves posteriors modificacions

Reglamento de seguridad en caso de incendios en establecimientos industriales, RSCIEI

RD 2267/2004, (BOE: 17/12/2004) i les seves posteriors modificacions

Prevenció i seguretat en matèria d'incendis en establiments, activitats, infraestructures i edificis.

Llei 3/2010 del 18 de febrer (DOGC: 10.03.10) i les seves posteriors modificacions

Instruccions tècniques complementàries, SPs (DOGC 25/10/2012)

Ordenança Municipal de protecció en cas d'incendi de Barcelona, OMCPI 2008 (només per projectes a Barcelona)

Seguretat d'utilització i accessibilitat

CTE Part I Exigències bàsiques de seguretat d'utilització i accessibilitat, SUA

CTE DB SUA Document Bàsic Seguretat d'Utilització i Accessibilitat

SUA-1 Seguretat enfront al risc de caigudes

SUA-2 Seguretat enfront al risc d'impacte o enganxades

SUA-3 Seguretat enfront al risc "d'aprisionament"

SUA-5 Seguretat enfront al risc causat per situacions d'alta ocupació

SUA-6 Seguretat enfront al risc d'ofegament

SUA-7 Seguretat enfront al risc causat per vehicles en moviment

SUA-8 Seguretat enfront al risc causat pel llamp

SUA-9 Accessibilitat

RD 314/2006 (BOE 28/03/2006) i les seves posteriors modificacions

Salubritat

CTE Part I Exigències bàsiques d'Habitabilitat Salubritat, HS

CTE DB HS Document Bàsic Salubritat

HS 1 Protecció enfront de la humitat

HS 2 Recollida i evacuació de residus

HS 3 Qualitat de l'aire interior

HS 4 Subministrament d'aigua

HS 5 Evacuació d'aigües

HS 6 Protecció contra l'exposició al radó

RD 314/2006 (BOE 28/03/2006) i les seves posteriors modificacions

Es regula l'adopció de criteris ambientals i d'ecoeficiència en els edificis

D 21/2006 (DOGC: 16/02/2006) I D 111/2009 (DOGC:16/7/2009)

© Col·legi d' Arquitectes de Catalunya 2022. Aquest document és per a ús exclusiu dels arquitectes col·legiats autoritzats pel COAC. Qualsevol reproducció, transformació, difusió, comunicació o utilització no autoritzada expressament, serà objecte de les accions legals escaients, d' acord amb la legislació sobre propietat intel·lectual.

Protecció enfront del soroll

CTE Part I Exigències bàsiques d'Habitabilitat Protecció davant del soroll, HR

CTE DB HR Document Bàsic Protecció davant del soroll

RD 314/2006 (BOE 28/03/2006) i les seves posteriors modificacions

Ley del ruido

Ley 37/2003 (BOE 276, 18.11.2003) i la seva posterior modificació

Zonificación acústica, objetivos de calidad y emisiones acústicas

RD 1367/2007 (BOE 23/10/2007) i la seva posterior modificació

Llei de protecció contra la contaminació acústica

Llei 16/2002 (DOGC 3675, 11.07.2002) i la seva posterior modificació

Reglament de la Llei 16/2002 de protecció contra la contaminació acústica

Decret 176/2009 (DOGC 5506, 16.11.2009) i les seves posteriors modificacions

Es regula l'adopció de criteris ambientals i d'ecoeficiència en els edificis

D 21/2006 (DOGC: 16/02/2006) i D 111/2009 (DOGC:16/7/2009)

Ordenances municipals

Estalvi d'energia

CTE Part I Exigències bàsiques d'estalvi d'energia, HE

CTE DB HE Document Bàsic Estalvi d'Energia

HE-0 Limitació del consum energètic

HE-1 Condicions per al control de la demanda energètica

HE-2 Condicions de les instal·lacions tèrmiques

HE-3 Condicions de les instal·lacions d'il·luminació

HE-4 Contribució mínima d'energia renovable per cobrir la demanda d'ACS

HE-5 Generació mínima d'energia elèctrica procedent de fonts renovables

HE-6 Dotacions mínimes per a la infraestructura de recàrrega de vehicles elèctrics

RD 314/2006 (BOE 28/03/2006) i les seves posteriors modificacions.

Es regula l'adopció de criteris ambientals i d'ecoeficiència en els edificis

D 21/2006 (DOGC: 16/02/2006) i D 111/2009 (DOGC:16/7/2009)

© Col·legi d' Arquitectes de Catalunya 2022. Aquest document és per a ús exclusiu dels arquitectes col·legiats autoritzats pel COAC. Qualsevol reproducció, transformació, difusió, comunicació o utilització no autoritzada expressament, serà objecte de les accions legals escaients, d' acord amb la legislació sobre propietat intel·lectual.

© Col·legi d' Arquitectes de Catalunya 2022. Aquest document és per a ús exclusiu dels arquitectes col·legiats autoritzat pel COAC. Qualsevol reproducció, transformació, difusió, comunicació o utilització no autoritzada expressament, serà objecte de les accions legals escaients, d' acord amb la legislació sobre propietat intel·lectual.

NORMATIVA DELS SISTEMES CONSTRUCTIUS DE L'EDIFICI

Sistemes estructurals

CTE DB SE Document Bàsic Seguretat Estructural, Bases de càlcul

CTE DB SE AE Document Bàsic Accions a l'edificació

CTE DB SE C Document Bàsic Fonaments

CTE DB SE A Document Bàsic Acer

CTE DB SE M Document Bàsic Fusta

CTE DB SE F Document Bàsic Fàbrica

CTE DB SI 6 Resistència al foc de l'estructura i Annexes C, D, E, F

RD 314/2006 (BOE 28/03/2006) i les seves posteriors modificacions.

NCSE-02 Norma de Construcción Sismorresistente. Parte general y edificación

RD 997/2002, de 27 de setembre (BOE: 11/10/02)

CE Codi Estructural

RD 470/2021, de 29 de juny, pel qual s'aprova el Codi Estructural

NRE-AEOR-93 Norma reglamentària d'edificació sobre accions en l'edificació en les obres de rehabilitació estructural dels sostres d'edificis d'habitatges

O 18/1/94 (DOGC: 28/1/94)

Sistemes constructius

CTE DB HS 1 Protecció enfront de la humitat

CTE DB HS 6 Protecció contra l'exposició al radó

CTE DB HR Protecció davant del soroll

CTE DB HE 1 Condicions per al control de la demanda energètica

CTE DB SE AE Accions en l'edificació

CTE DB SE F Fàbrica i altres

CTE DB SI Seguretat en cas d'Incendi, SI 1 i SI 2, Annex F

CTE DB SUA Seguretat d'Utilització i Accessibilitat, SUA 1 i SUA 2

RD 314/2006 (BOE 28/03/2006) i les seves posteriors modificacions.

Codi d'accessibilitat de Catalunya, de desplegament de la Llei 20/91

D 135/95 (DOGC: 24/3/95) i les seves posteriors modificacions.

Es regula l'adopció de criteris ambientals i d'ecoeficiència en els edificis

D 21/2006 (DOGC: 16/02/2006) i D 111/2009 (DOGC:16/7/2009)

© Col·legi d' Arquitectes de Catalunya 2022. Aquest document és per a ús exclusiu dels arquitectes col·legiats autoritzat pel COAC. Qualsevol reproducció, transformació, difusió, comunicació o utilització no autoritzada expressament, serà objecte de les accions legals escaients, d' acord amb la legislació sobre propietat intel·lectual.

Instal·lacions d'ascensors

CTE DB SUA 9 Seguretat d'utilització i accessibilitat *(ascensor accessible)*

RD 173/2010 (BOE 11.03.2010)

Codi d'Accessibilitat de Catalunya, de desplegament de la Llei 20/91 *(ascensor adaptat i practicable)*

D 135/95 (DOGC 24/3/95) i les seves posteriors modificacions

CTE DB SI 4 Seguretat en cas d'incendi. Instal·lacions de protecció en cas d'incendi *(ascensor d'emergència)*

RD 173/2010 (BOE 11.03.2010)

Requisitos esenciales de seguridad para la comercialización de ascensores y componentes de seguridad de ascensores

RD 203/2016 (BOE: 25/5/2016)

Reglamento de aparatos de elevación y su manutención. Instrucciones Técnicas Complementarias

RD 2291/85 (BOE: 11/12/85) i les seves posteriors modificacions

Instrucción Técnica Complementaria AEM 1 "Ascensores" del Reglamento de aparatos de elevación y manutención,

RD 88/2013 (BOE 22/2/2013) i les seves posteriors modificacions

Prescripciones para el incremento de la seguridad del parque de ascensores existentes

RD 57/2005 (BOE: 4/2/2005) i la seva posterior modificació

Normes per a la comercialització i posada en servei de les màquines

RD 1644/08 de 10 d'octubre (BOE 11.10.08) i la seva posterior modificació

Se autoriza la instalación de ascensores sin cuarto de máquinas

Resolución 3/4/97 (BOE: 23/4/97) i la seva posterior modificació

Se autoriza la instalación de ascensores con máquinas en foso

Resolución 10/09/98 (BOE: 25/9/98)

S'aprova el procediment administratiu per a la posada en servei de noves instal·lacions d'ascensors en edificis existents sense espai lliure de seguretat o refugi en els extrems del recorregut

Instrucció 8/05 (DGEMSI 07/07/2005)

Aplicació a Catalunya del Reial Decret 88/2013, de 8 de febrer, pel qual s'aprova la Instrucció tècnica complementària AEM 1 "Ascensors" del Reglament d'aparells d'elevació i manutenció, aprovat pel RD 2291/1985, de 8 de novembre

Ordre EMO/254/2013 (DOGC 23/10/2013)

© Col·legi d' Arquitectes de Catalunya 2022. Aquest document és per a ús exclusiu dels arquitectes col·legiats autoritzats pel COAC. Qualsevol reproducció, transformació, difusió, comunicació o utilització no autoritzada expressament, serà objecte de les accions legals escaients, d' acord amb la legislació sobre propietat intel·lectual.

Instal·lacions de recollida i evacuació de residus

CTE DB HS 2 Recollida i evacuació de residus
RD 314/2006 (BOE 28/03/2006) i les seves posteriors modificacions

Ordenances municipals

Instal·lacions d'aigua

CTE DB HS 4 Subministrament d'aigua
RD 314/2006 (BOE 28/03/2006) i les seves posteriors modificacions

Criterios sanitarios del agua de consumo humano
RD 140/2003 (BOE 21/02/2003) i les seves posteriors modificacions

Criterios higiénico-sanitarios para la prevención y control de la legionelosis
RD 865/2003 (BOE 18/07/2003) i la seva posterior modificació

Reglamento d'equips a pressió. Instruccions tècniques complementàries
RD 809/2021, de 21 de setembre (BOE 11/10/2021)

Es regula l'adopció de criteris ambientals i d'ecoeficiència en els edificis
D 21/2006 (DOGC 16/02/2006) I D111/2009 (DOGC:16/7/2009)

Condicions higienicosanitàries per a la prevenció i el control de la legionel·losi
D 352/2004 (DOGC 29/07/2004)

Mesures de foment per a l'estalvi d'aigua en determinats edificis i habitatges (d'aplicació obligatòria als edificis destinats a serveis públics de la Generalitat de Catalunya, així com en els habitatges finançats amb ajuts atorgats o gestionats per la Generalitat de Catalunya)
D 202/98 (DOGC 06/08/98)

Ordenances municipals

Instal·lacions d'aigua calenta sanitària

CTE DB HS 4 Subministrament d'aigua
RD 314/2006 (BOE 28/03/2006) i les seves posteriors modificacions

CTE DB HE 4 Contribució mínima d'energia renovable per cobrir la demanda d'ACS
RD 314/2006 (BOE 28/03/2006) i les seves posteriors modificacions

RITE Reglamento de Instalaciones Térmicas en los Edificios
RD 1027/2007 (BOE: 29/8/2007) i les seves posteriors modificacions

Criterios higiénico-sanitarios para la prevención y control de la legionelosis
RD 865/2003 (BOE 18/07/2003) i la seva posterior modificació

Es regula l'adopció de criteris ambientals i d'ecoeficiència en els edificis
D 21/2006 (DOGC 16/02/2006) I D111/2009 (DOGC:16/7/2009)

Instal·lacions d'evacuació

CTE DB HS 5 Evacuació d'aigües
RD 314/2006 (BOE 28/03/2006) i les seves posteriors modificacions

Es regula l'adopció de criteris ambientals i d'ecoeficiència en els edificis
D 21/2006 (DOGC 16/02/2006) I D111/2009 (DOGC16/7/2009)

Ordenances municipals

© Col·legi d' Arquitectes de Catalunya 2022. Aquest document és per a ús exclusiu dels arquitectes col·legiats autoritzats pel COAC. Qualsevol reproducció, transformació, difusió, comunicació o utilització no autoritzada expressament, serà objecte de les accions legals escaients, d' acord amb la legislació sobre propietat intel·lectual.

Instal·lacions de protecció contra el radó

CTE DB HS 6 Protecció contra l'exposició al radó
RD 732/2019, de 20 de desembre de 2019, pel qual es modifica el Codi Tècnic de l'Edificació (BOE 27/12/2019).

Instal·lacions tèrmiques

CTE DB HE 2 Condicions de les instal·lacions tèrmiques (remet al RITE)
RD 314/2006 (BOE 28/03/2006) i les seves posteriors modificacions.

RITE Reglamento de Instalaciones Térmicas en los Edificios
RD 1027/2007 (BOE: 29/8/2007) i les seves posteriors modificacions

Requisitos de diseño ecológico aplicables als productes relacionados con la energia
RD 187/2011 (BOE: 3/3/2011)

Criterios higiénico-sanitarios para la prevención y control de la legionelosis
RD 865/2003 (BOE 18/07/2003) i la seva posterior modificació

Reglamento de equipos a presión. Instrucciones técnicas complementarias
RD 809/2021, de 21 de setembre (BOE 11/10/2021)

Condicions higienicosanitàries per a la prevenció i el control de la legionel·losi
D 352/2004 (DOGC 29/07/2004)

Ordenances municipals

Instal·lacions de ventilació

CTE DB HS 3 Qualitat de l'aire interior
RD 314/2006 (BOE 28/03/2006) i les seves posteriors modificacions.

RITE Reglamento de Instalaciones Térmicas en los Edificios
RD 1027/2007 (BOE: 29/8/2007 i les seves posteriors modificacions

CTE DB SI 3.7 Control de fums
RD 314/2006 (BOE 28/03/2006) i les seves posteriors modificacions.

Reglamento de seguridad en caso de incendios en establecimientos industriales, RSCIEI
RD 2267/2004, (BOE: 17/12/2004) i les seves posteriors modificacions

Ordenances municipals

Instal·lacions de combustibles

Gas natural i GLP

Reglamento técnico de distribución y utilización de combustibles gaseosos y sus instrucciones técnicas complementarias.

ITC-ICG 03 Instalaciones de almacenamiento de gases licuados del petróleo (GLP) en depósitos fijos

ITC-ICG 06 Instalaciones de almacenamiento de gases licuados del petróleo (GLP) para uso propio

ITC-ICG 07 Instalaciones receptoras de combustibles gaseosos

RD 919/2006 (BOE: 4/9/2006) i les seves posteriors modificacions

Reglamento general del servicio público de gases combustibles
D 2913/1973 (BOE: 21/11/73) i les seves posteriors modificacions, derogat en tot allò que contradiguin o s'oposin al que es disposa al "Reglamento técnico de distribución y utilización de combustibles gaseosos y sus instrucciones técnicas complementarias", aprovat pel RD 919/2006

Reglamento de redes y acometidas de combustibles gaseosos e instrucciones
O 18/11/74 (BOE: 6/12/74) i les seves posteriors modificacions, derogat en tot allò que contradiguin o s'oposin al que es disposa al "Reglamento técnico de distribución y utilización de combustibles gaseosos y sus instrucciones técnicas complementarias", aprovat pel RD 919/2006

© Col·legi d' Arquitectes de Catalunya 2022. Aquest document és per a ús exclusiu dels arquitectes col·legiats autoritzats pel COAC. Qualsevol reproducció, transformació, difusió, comunicació o utilització no autoritzada expressament, serà objecte de les accions legals escaients, d' acord amb la legislació sobre propietat intel·lectual.

Gas-oil

Instrucción Técnica Complementaria MI-IP-03 "Instalaciones Petrolíferas para uso propio"

RD 1523/1999 (BOE: 22/10/1999) i la seva posterior modificació

RD 1427/1997 (BOE: 23/10/1997) i les seves posteriors modificacions

Instal·lacions d'electricitat

REBT Reglamento electrotécnico para baja tensión. Instrucciones Técnicas Complementarias

RD 842/2002 (BOE 18/09/02) i les seves posteriors modificacions

Instrucción Técnica complementaria (ITC) BT 52 "Instalaciones con fines especiales. Infraestructura para la recarga de vehículos eléctricos", del Reglamento electrotécnico de baja tensión, y se modifican otras instrucciones técnicas complementarias del mismo.

RD 1053/2014 (BOE 31/12/2014) i la seva posterior modificació

CTE DB HE-5 Generació mínima d'energia elèctrica

RD 314/2006 (BOE 28/03/2006) i les seves posteriors modificacions.

Actividades de transporte, distribución, comercialización, suministro y procedimientos de autorización de instalaciones de energía eléctrica

RD 1955/2000 (BOE: 27/12/2000) i les seves posteriors modificacions. Obligació de centre de transformació, distàncies línies elèctriques

Reglamento de condiciones técnicas y garantías de seguridad en líneas eléctricas de alta tensión y sus instrucciones técnicas complementarias, ITC-LAT 01 a 09

RD 223/2008 (BOE: 19/3/2008) i les seves posteriors modificacions

Reglamento sobre condiciones técnicas y garantías de seguridad en centrales eléctricas y centros de transformación

RD 337/2014 (BOE: 9/6/2014) i les seves posteriors modificacions

Normas sobre ventilación y acceso de ciertos centros de transformación

Resolució 19/6/1984 (BOE: 26/6/84)

Conexión a red de instalaciones de producción de energía eléctrica de pequeña potencia

RD 1699/2011 (BOE: 8/12/2011) i les seves posteriors modificacions

Procediment administratiu aplicable a les instal·lacions solars fotovoltaiques connectades a la xarxa elèctrica

D 352/2001, de 18 de setembre (DOGC 02.01.02)

Normes Tècniques particulars de FECSA-ENDESA relatives a les instal·lacions de xarxa i a les instal·lacions d'enllaç

Resolució ECF/4548/2006 (DOGC 22/2/2007)

Especificacions particulars i projectes tipus d'Endesa Distribució Eléctrica, SLU.

Resolució de 5 de desembre de 2018 de la Direcció General d'Energia i Mines (BOE: 28/12/2018)

Procediment a seguir en les inspeccions a realitzar pels organismes de control que afecten a les instal·lacions en ús no inscrites al Registre d'instal·lacions tècniques de seguretat industrial de Catalunya (RITSIC)

Instrucció 1/2015, de 12 de març de la Direcció General d'Energia i Mines

Certificat sobre compliment de les distàncies reglamentàries d'obres i construccions a línies elèctriques

Resolució 4/11/1988 (DOGC 30/11/1988)

Condicions i procediment a seguir per fer modificacions en instal·lacions d'enllaç elèctriques de baixa tensió

Instrucció 3/2014, de 20 de març, de la Direcció General d'Energia i Mines

Vehicle elèctric

HE-6 Dotacions mínimes per a la infraestructura de recàrrega de vehicles elèctrics

RD 450/2022 (BOE 15/06/2022)

Instrucción Técnica complementaria (ITC) BT 52 "Instalaciones con fines especiales. Infraestructura para la recarga de vehículos eléctricos", del Reglamento electrotécnico de baja tensión, y se modifican otras instrucciones técnicas complementarias del mismo.

RD 1053/2014 (BOE 31/12/2014) i la seva posterior modificació

© Col·legi d' Arquitectes de Catalunya 2022. Aquest document és per a ús exclusiu dels arquitectes col·legiats autoritzats pel COAC. Qualsevol reproducció, transformació, difusió, comunicació o utilització no autoritzada expressament, serà objecte de les accions legals escaients, d' acord amb la legislació sobre propietat intel·lectual.

Instal·lacions fotovoltaiques

REBT Reglamento electrotécnico para baja tensión. Instrucciones Técnicas Complementarias

RD 842/2002 (BOE 18/09/02) i les seves posteriors modificacions

Condicions administratives, tècniques i econòmiques de l'autoconsum d'energia elèctrica

RD 244/2019 d'autoconsum (BOE 06/04/2019) i les seves posteriors modificacions

Ordenances municipals

Instal·lacions d'il·luminació

CTE DB HE-3 Condicions de les instal·lacions d'il·luminació

RD 314/2006 (BOE 28/03/2006) i les seves posteriors modificacions.

CTE DB SUA-4 Seguretat enfront al risc causat per il·luminació inadequada

RD 314/2006 (BOE 28/03/2006) i les seves posteriors modificacions.

REBT ITC-28 Instal·lacions en locals de pública concurrència

RD 842/2002 (BOE 18/09/02) i les seves posteriors modificacions

Llei d'ordenació ambiental de l'enllumenament per a la protecció del medi nocturn

Llei 6/2001 (DOGC 12/6/2001) i les seves posteriors modificacions

Instal·lacions de telecomunicacions

Infraestructuras comunes en los edificios para el acceso a los servicios de telecomunicación

RD Ley 1/98 de 27 de febrero (BOE: 28/02/98) i les seves posteriors modificacions

Reglamento regulador de las infraestructuras comunes de telecomunicaciones para el acceso a los servicios de telecomunicación en el interior de las edificaciones

RD 346/2011 (BOE 1/04/2011) i les seves posteriors modificacions

Orden ITC/1644/2011, por la que se desarrolla el reglamento regulador de las infraestructuras comunes de telecomunicaciones para el acceso a los servicios de telecomunicación en el interior de las edificaciones, aprobado por el RD 346/2011

ITC/1644/2011, de 10 de juny. (BOE 16/6/2011) i les seves posteriors modificacions

Procedimiento a seguir en las instalaciones colectivas de recepción de televisión en el proceso de su adecuación para la recepción de TDT y se modifican determinados aspectos administrativos y técnicos de las infraestructuras comunes de telecomunicación en el interior de los edificios

Ordre ITC/1077/2006 (BOE: 13/4/2006)

Instal·lacions de protecció contra incendis

RIPCI Reglamento de Instalaciones de Protección Contra Incendios

RD 513/2017 (BOE 12/6/2017) i les seves posteriors modificacions

CTE DB SI 4 Instal·lacions de protecció en cas d'incendi

RD 314/2006 (BOE 28/03/2006) i les seves posteriors modificacions.

Reglamento de seguridad en caso de incendios en establecimientos industriales, RSCIEI

RD 2267/2004, (BOE: 17/12/2004) i les seves posteriors modificacions

Instal·lacions de protecció al llamp

CTE DB SUA-8 i Annex B Seguretat enfront al risc causat per l'acció del llamp

RD 314/2006 (BOE 28/03/2006) i les seves posteriors modificacions.

Certificació energètica dels edificis

Procedimiento Básico para la certificación energética de los edificios
Real Decreto 390/2021 (BOE 02/06/2021)

Control de qualitat

Marc general

Código Técnico de la Edificación, CTE
RD 314/2006 (BOE 28/03/2006) i les seves posteriors modificacions.

CE Código Estructural. Capítulo 5. Bases generales para la gestión de la calidad de las estructuras
RD 470/2021, de 29 de juny (BOE 10/08/2021)

Control de qualitat en l'edificació d'habitatges
D 375/1988 (DOGC: 28/12/88) i les seves posteriors modificacions

Normatives de productes, equips i sistemes (no exhaustiu)

Disposiciones para la libre circulación de los productos de construcción
Reglamento (UE) 305/2011 (DOUE: 04/04/2011) i les seves posteriors modificacions

Clasificación de los productos de construcción y de los elementos constructivos en función de sus propiedades de reacción y de resistencia frente al fuego
RD 842/2013 (BOE: 23/11/2013)

UC-85 recomanacions sobre l'ús de cendres volants en el formigó
O 12/4/1985 (DOGC: 3/5/85)

RC-16 Instrucción para la recepción de cementos
RD 256/2016 (BOE: 25/6/2016)

Criteris d'utilització en l'obra pública de determinats productes utilitzats en l'edificació
R 22/6/1998 (DOGC 3/8/98)

Gestió de residus de construcció i enderrocs

Regulador de la producción y gestión de los residuos de construcción y demolición
RD 105/2008, d'1 de febrer (BOE 13/02/2008)

Programa de Prevención y Gestión de Residus y Recursos de Catalunya (PRECAT 20)
RD 210/2018, del 6 d'abril (BOE 16/4/2018) i les seves posteriors modificacions

Residuos y suelos contaminados para una economía circular
Llei 7/2022, de 8 d'abril (BOE 09/04/2022)

Normas generales de valorización de materiales naturales excavados para su utilización en operaciones de relleno y obras distintas a aquellas en las que se generaron
Orden APM/1007/2017, de 10 d'octubre (BOE 21/10/2017)

Text refós de la Llei reguladora dels residus
Decret Legislatiu 1/2009, de 21 de juliol (DOGC 28/7/2009) i les seves posteriors modificacions

Programa de gestió de residus de la construcció de Catalunya (PROGROC), es regula la producció i gestió de residus de la construcció i demolició, i el cànon sobre la deposició controlada dels residus de la construcció.
D 89/2010, 26 juliol, (DOGC 6/07/2010) i les seves posteriors modificacions

© Col·legi d' Arquitectes de Catalunya 2022. Aquest document és per a ús exclusiu dels arquitectes col·legiats autoritzats per COAC. Qualsevol reproducció, transformació, difusió, comunicació o utilització no autoritzada expressament, serà objecte de les accions legals escaients, d' acord amb la legislació sobre propietat intel·lectual.

Llibre de l'edifici

Ley de Ordenación de la Edificación, LOE
Llei 38/1999 (BOE 06/11/99) i les seves posteriors modificacions

Código Técnico de la Edificación, CTE
RD 314/2006 (BOE 28/03/2006) i les seves posteriors modificacions

Llibre de l'edifici per a edificis d'habitatge
D 67/2015 (DOGC 7/8/2015)

© Col·legi d' Arquitectes de Catalunya 2022. Aquest document és per a ús exclusiu dels arquitectes col·legiats autoritzats per COAC. Qualsevol reproducció, transformació, difusió, comunicació o utilització no autoritzada expressament, serà objecte de les accions legals escaients, d' acord amb la legislació sobre propietat intel·lectual.

normativa tècnica d'urbanització

general

- **Llei 3/2012** Modificació del Text refós de la Llei d'urbanisme
  (DOGC 29/2/2012)

- **Decret Legislatiu 1/2010** Text refós de la Llei d'urbanisme
  (DOGC 5/8/2010)

- **Decret 305/2006** , de 18 de juliol, pel qual s'aprova el Reglament d'urbanisme
  (DOGC 24/7/2006)

- **Código Técnico de la Edificación**
  DB SI 5 Seguridad en caso de incendio. Intervención de los bomberos
  (BOE 28/03/2006)

- **RD 2267/2004,** Reglamento de seguridad en caso de incendio
  en establecimientos industriales, RSCIEI. Anexo II
  (BOE 17/12/2004)

- **Decret 123/2005,** de mesures de prevenció dels incendis forestals en
  les urbanitzacions sense continuïtat immediata amb la trama urbana.
  (DOGC núm. 4407 de 16/06/2005)

- **Llei 20/1991** de promoció de l'accessibilitat i de supressió de barreres arquitectòniques.
  Capítol 1: Disposicions sobre barreres arquitectòniques urbanístiques
  (DOGC núm. 1526 de 4/12/1991)

- **Decret 135/1995** de desplegament de la Llei 20/1991, de promoció de l'accessibilitat i de
  supressió de barreres arquitectòniques, i d'aprovació del Codi d'accessibilitat. (Capítol 2:
  Disposicions sobre barreres arquitectòniques urbanístiques –BAU-)
  (DOGC núm. 2043 de 28/04/1995)

- **Reial Decret 505/2007**, pel qual s'aproven les condicions bàsiques d'accessibilitat
  i no discriminació de les persones amb discapacitat per a l'accés i utilització dels espais
  públics urbanitzats i edificacions.
  (BOE 11/05/2007)

- **Llei 9/2003**, de mobilitat
  (DOGC 27/6/2003)

vialitat

- **Orden FOM/3460/2003**, de 28 de noviembre, por la que se aprueba la norma 6.1-IC
  "Secciones de firme", de la instrucción de Carreteras.
  (BOE 12/12/2003)

- **Orden FOM/3459/2003**, de 28 de noviembre, por la que se aprueba la norma 6.3-IC:
  "Rehabilitación de firmes", de la Instrucción de carreteras.
  (BOE 12/12/2003)

- **Orden 27/12/1999**, Norma 3.1-IC. "Trazado, de la Instrucción de carreteras"
  (BOE 2/02/2000)

- **Orden de 14/05/1990** por la que se aprueba la Instrucción de carreteras 5.2-IC
  "Drenaje superficial"
  (BOE 23/05/1990)

- **UNE-EN-124 1995**. Dispositivos de cubrimiento y de cierre para zonas de circulación
  utilizadas por peatones y vehículos. Principios de construcción, ensayos de tipo,
  marcado, control de calidad.

- **Ordre 2/07/1976,** "PG-3/88, Pliego de Prescripciones Técnicas Generales
  para obras de carreteras" (BOE 2/07/1976 i 7/07/1976 respectivamente).

  ORDEN FOM/475/2002, de 13 febrero, por la que se actualizan determinados artículos
  del Pliego de Prescripciones Técnicas Generales para Obras de Carreteras y Puentes
  relativos a Hormigones y Aceros. (BOE 6/3/2002)

  Modificacions i derogacions: veure anàlisi jurídic al format HTML del BOE

- **Ordenança d'obres** i d'instal·lacions de serveis en el domini públic municipal de la ciutat de
  Barcelona.
  (BOP núm. 122 de 22/05/1991) Afectat per: Modificació (28/10/1994) Derogacions (18/03/2002)
  Ordenança reguladora del procediment sancionador (26/03/2010)

genèric d'instal·lacions urbanes

- **Decret 120/1992** del Departament d'Indústria i Energia de la Generalitat de Catalunya: Característiques que han de complir les proteccions a instal·lar entre les xarxes dels diferents subministraments públics que discorren pel subsòl.
  (DOGC núm. 1606 de 12/06/1992)

  Decret 196/1992 del Departament d'Indústria i Energia de la Generalitat de Catalunya pel que es modifica l'apartat a) del preàmbul i el punt 1.2 de l'article 1 del Decret 120/1992.
  (DOGC núm. 1649 de 25/09/1992)

- **Ordenança d'obres i d'instal·lacions de serveis** en el domini públic municipal de la ciutat de Barcelona.
  (BOP 22/05/1991)

- **Especificacions Tècniques** de les companyies subministradores dels diferents serveis.

- **Normes UNE** de materials, sistemes o mètodes de col·locació i càlcul

xarxes de proveïment d'aigua potable

- **Reial Decret 606/2003**, de 23 de maig de 2003, modificació del Reglament de domini públic hidràulic.
  (BOE 6/6/2003)

- **Decret Legislatiu 3/2003**, de 4 de novembre de 2003, Text refós legislació en matèria d'aigües de Catalunya
  (DOGC 21/11/2003)

- **Real Decreto 140/2003,** de 7 de febrer, por el que se establecen los criterios sanitarios de la calidad del agua i el consumo humano
  (BOE 21/02/2003)

- **Real Decreto Legislativo 1/2001** de 20 de julio, por el que se aprueba el texto refundido de la Ley de aguas.
  (BOE 24/07/01)

- **Llei 6/1999,** de 12 de juliol, d'ordenació, gestió i tributació de l'aigua.
  (DOGC 22/07/99)

- **Ordre 28/07/1974,** s'aprova el "Pliego de prescripciones técnicas generales para tuberías de abastecimiento de agua
  (BOE 2/10/1974 i 3/10/1974 respectivament)

- **Norma Tecnològica NTE-IFA/1976,** "Instalaciones de fontanería: Abastecimiento"

- **Norma Tecnològica NTE-IFR/1974,** "Instalaciones de fontanería: Riego"

- **Reglament general del servei metropolità d'abastament domiciliari d'aigua a l'àmbit metropolità**
  Consell metropolità de 13/03/2003 i rectificacions posteriors

Hidrants d'incendi

- **Real Decret 1942/1993** pel que s'aprova el "Reglamento de Instalaciones de Protección contra incendios"
  (BOE 14/12/1993)

xarxes de sanejament

- **Decret 130/2003**, de 13 de maig, pel qual s'aprova el Reglament dels serveis públics de sanejament
  (DOGC 29/05/2003)

- **Real Decreto-Ley 11/1995**, de 28 de desembre, pel qual s'estableixen les normes aplicables al tractament de les aigües residuals urbanes.
  (BOE 20/12/1995)

- **Ordre 15/09/1986.** "Tuberías. Pliego de Prescripciones Técnicas Generales para Tuberías de Saneamiento de Poblaciones".
  (BOE 23/09/1986)

Àmbit municipal o supramunicipal:

- **Reglament metropolità d'abocaments d'aigües residuals**.
  (Àrea metropolitana de Barcelona)
  (BOPB 14/06/2004)

- **Ordenança General del Medi Ambient Urbà** del municipi de Barcelona
  Títol V: Sanejament d'aigües residuals i pluvials
  (BOPB 6/06/1999, correcció d'errades BOP 30/07/1999)

xarxes de distribució de gas canalitzat

- **Real Decreto 919/2006 "**Reglamento técnico de distribución y utilización de combustibles gaseosos y sus instrucciones complementarias":
  (BOE 4/09/2006)
  - ITC-ICG 01 Instalaciones de distribución de combustibles gaseosos por canalización
  - ITC-ICG 03 Instalaciones de almacenamiento de gases licuados del petróleo (GLP) en depósitos fijos

- **Ordre 18/11/1974** s'aprova el "Reglamento de redes y acometidas de combustibles gaseosos. Ordre 26/10/1983 modifica la Ordre 18/11/74, per la que s'aprova el "Reglamento de redes y acometidas de combustibles gaseosos" derogat en tot allò que contradiguin o s'oposin al que es disposa al "Reglamento técnico de distribución y utilización de combustibles gaseosos y sus instrucciones tècnicas complementarias", aprovat pel RD 919/2006

- **Real Decret 2913/1973**, "Reglamento general del servicio público de gases combustibles" (BOE 21/11/1973, modificació BOE 21/5/75; 20/2/84) derogat en tot allò que contradiguin o s'oposin al que es disposa al "Reglamento técnico de distribución y utilización de combustibles gaseosos y sus instrucciones tècnicas complementarias", aprovat pel RD 919/2006

xarxes de distribució d'energia elèctrica

General

- **Llei 54/1997,** de 27 de noviembre, del Sector eléctrico
  (BOE 28/11/1997)

- **Real Decreto 1955/2000**, por el que se regulan las actividades de trasnporte, distribución comercialitzación de instalaciones de energia eléctrica.
  (BOE 27/12/2000) correcció d'errades (BOE 13/03/2001)

Alta Tensió

- **Real Decreto 223/2008** "Condiciones técnicas y garantías de seguridad en líneas eléctricas de alta tensión y sus instrucciones técnicas complementarias, ITC-LAT 01 a 09"
  (BOE: 19/3/2008) modificat pel Real Decreto 560/2010 (BOE 22/5/2010)

- **Resolució ECF/4548/2006**, de 29 de desembre. Normes tècniques particulars de Fecsa-Endesa relatives a les instal·lacions de xarxa i a les instal·lacions d'enllaç. (DOGC núm. 4827 de 22/2/2007).
  - NTP - LAMT Línies aèries de mitjana tensió
  - NTP - LSMT Línies subterrànies de mitjana tensió

Baixa Tensió

- **Real Decreto 842/2002** por el que se aprueba el Reglamento Electrotécnico de Baja Tensión.
  (BOE núm. 224 18/09/2002)
  En particular:
  - ITC BT-06 Redes aéreas para distribución en baja tensión
  - ITC BT-07 Redes subterráneas para distribución en baja tensión
  - ITC BT-08 Sistemas de conexión del neutro y de las masas en redes de distribución
  - ITC-BT-09 Instalaciones de alumbrado exterior
  - ITC BT-10 Previsión de cargas para suministros en baja tensión
  - ITC BT-11 Redes de distribución de energía eléctrica. Acometidas

- **Resolució ECF/4548/2006**, de 29 de desembre. Normes tècniques particulars de Fecsa-Endesa relatives a les instal·lacions de xarxa i a les instal·lacions d'enllaç
  (DOGC núm. 4827 de 22/2/2007)
  - NTP - LABT Línies aèries de baixa tensió
  - NTP - LSBT Línies subterrànies de baixa tensió

Centres de Transformació

- **Real Decret 3275/1982**, "Reglamento sobre condiciones técnicas y garantías de seguridad en centrales eléctricas y centros de transformación"
  (BOE 1/12/1982, (Correcció d'errors BOE 18/01/83)

- **Ordre de 6/07/1984**, s'aprova les "Instrucciones Técnicas Complementarias ITC-MIE-RAT, del Reglamento sobre condiciones técnicas y garantías de seguridad en centrales eléctricas y centros de transformación"
  (BOE 01/08/1984)

- **Resolució 19/06/1984: "**Ventilación y acceso de ciertos centros de transformación".
  (BOE 26/06/1984)

- **Resolució ECF/4548/2006**, de 29 de desembre. Normes tècniques particulars de Fecsa-Endesa relatives a les instal·lacions de xarxa i a les instal·lacions d'enllaç
  (DOGC 22/2/2007)
  - NTP – CTCentres de transformació en edificis
  - NTP – CTR Centres de transformació l'entorn rural

Enllumenat públic

- **Real Decreto 1890/2008** Reglamento de eficiencia energética en instalaciones de alumbrado exterior y sus instrucciones técnicas complementarias EA-01 a EA-07.
  (BOE 19/11/2008)

- **Llei 6/2001,** d'ordenació ambiental de l'enllumenat per a la protecció del medi ambient
  (DOGC 12/06/2001)

- **Real Decreto 842/2002** por el que se aprueba el Reglamento Electrotécnico de Baja Tensión, ITC-BT-09 Instalaciones de alumbrado exterior.
  (BOE 18/09/2002)

- **Norma Tecnològica NTE-IEE/1978**. "Instalaciones de electricidad: Alumbrado exterior".

xarxes de telecomunicacions

- Especificacions tècniques de les Companyies

ANNEXOS A LA MEMÒRIA (AN)

AN 1. Memòria tècnica de l'estructura

AN 2. Memòria tècnica d'instal·lacions, condicionament i serveis

AN 3. Fitxes justificatives

AN 4. Informe compatibilitat urbanística

AN 5. Document Aigües de Mataró àmbit antiga "Mina Canaletas"

AN 6. Projecte de mobiliari

AN 1. Memòria t’ecnica de l’estructures

S’adjunta a continuació:

AN I. MEMÒRIA TÈCNICA DE L'ESTRUCTURA

MEMÒRIA DESCRIPTIVA (MD)

MD 1.1 Sustentació de l'edifici: característiques del terreny

Dins el solar a edificar no hi ha cap mena de construcció ni instal·lació que calgui enderrocar o retirar ni es preveu l'existència d'elements enterrats. El terreny és pràcticament pla. El clavegueram i la resta de xarxes de servei estan situades al carrer, a la façana principal. En conseqüència, no caldrà la realització de treballs previs especials.

En base a l'estudi geotècnic elaborat per Centre Català de Geotècnia, amb número de referència 23272, es poden extreure les següents dades:

Capa R: Sorra de granit amb graveta

Capa A: Sorra de granot

Capa B: Granit de gra mitja

La descripció i característiques rellevants de les diferents capes del terreny, establertes per el estudi geotècnic, es detallen el punt, MC1 Sustentació de l'edifici, d'aquesta mateixa memòria.

MD 1.2 Sistema estructural: bases de càlcul i accions

MD 1.2.1 Vida útil nominal

Donat que l'ús de la construcció és del tipus euipament i en manca d'un requeriment superior per part de la propietat s'ha considerat una vida útil nominal de 50 anys.

MD 1.2.2 Accions considerades

La determinació de les accions sobre l'edifici i sobre la seva estructura s'ha realitzat tenint en consideració l'aplicació de les normatives que es relacionen a l'apartat corresponent del present informe.

Segons el DB SE-AE "Acciones en la edificación", les accions i les forces que actuen sobre un edifici es poden agrupar en 3 categories: accions permanents, accions variables i accions accidentals.

La consideració particular de cadascuna d'elles es detalla en els següents subapartats, i respon a l'estipulat als apartats 2, 3 i 4 del DB SE-AE.

- **Accions permanents**

S'inclouen dins d'aquesta categoria totes les accions la magnitud de les quals tingui una variació amb el temps menyspreable, o sigui monòtona fins arribar a un valor límit. Es consideren 3 grups d'accions permanents que es detallen a continuació.

- Pes propi

S'inclouen en aquest grup el pes propi dels elements estructurals, tancaments i elements separadors, envans, tot tipus de fusteria, revestiments (paviments, guarniments, falsos sostres...), reblerts (com els de terres) i equips fixes.

El valor característic del pes propi dels elements constructius s'ha determinat com el seu valor mig obtingut a partir de les dimensions nominals i dels pesos específics mitjos. A la taula següent s'inclouen els pesos dels materials, productes i elements constructius habituals.

Elements:	Densitat:
Murs de fàbrica de totxo:	
De totxo massís:	18.00 kN/m^3
De totxo calat:	15.00 kN/m^3
De totxo buit:	12.00 kN/m^3
Murs de fàbrica de bloc:	
De bloc buit de morter:	16.00 kN/m^3
De bloc buit de guix:	10.00 kN/m^3
Formigó:	
Formigó armat:	25.00 kN/m^3
Formigó en massa:	24.00 kN/m^3
Formigó d'escòria:	16.00 kN/m^3
Paviments:	
Hidràulic o ceràmic (6 cm. gruix total):	1.00 kN/m^2
Terratzo:	0.80 kN/m^2
Parquet:	0.40 kN/m^2
Materials de coberta:	
Planxa plegada metàl·lica:	0.12 kN/m^2
Teula corba:	0.50 kN/m^2
Pissarra:	0.30 kN/m^2
Tauler de rajola:	1.00 kN/m^2

Materials de construcció:

Sorra:	15.00 kN/m^3
Ciment:	16.00 kN/m^3
Pissarra:	29.00 kN/m^3
Escòria granulada:	12.00 kN/m^3
Reomplerts:	
Terreny, com a jardineres...:	20.00 kN/m^3

Pel cas de tancaments lleugers distribuïts homogèniament en planta, tal i com s'indica el DB-AE, s'ha considerat una càrrega superficial uniformement repartida sobre el forjat de 0.80kN/m^2, multiplicat per la raó mitja entre la superfície d'envans i la de la planta considerada. Així mateix, per vivendes, s'ha considerat una càrrega de 1kN/m^2 repartida sobre la superfície del forjat, tal i com indica el DB mencionat.

Per la resta de tancaments s'ha calculat directament el pes dels envans projectats, obtenint per una altura lliure de 3.00 metres entre forjats la següent relació de càrregues lineals.

Tancaments

Tancaments ceràmics de dos fulls sense perforacions, de totxo calat de 15 cm. i envà de totxo buit de 10 cm, d'alçada fins als 3.00 m.	10,00 kN/m
Tancaments ceràmics de dos fulls amb perforacions, de totxo calat de 15 cm i envà de totxo buit de 10, d'alçada fins als 3.00 m	8,00 kN/m
Tancaments de bloc de formigó de dos fulls sense perforacions, de 20 cm exterior i 10 cm. Interior	14,00 kN/m
Tancaments de bloc de formigó de dos fulls amb perforacions, de 20 cm exterior i 10 cm. interior:	10,00 kN/m
Tancaments lleugers, d'alçada fins als 3.00 m	4,00 kN/m
Envans de totxo calat, d'alçada fins als 3.00 m. i espessor 15 cm.:	6,00 kN/m
Envans de totxo buit, d'alçada fins als 3.00 m i espessor 10 cm:	4,00 kN/m

A les zones d'instal·lacions s'han considerat les càrregues que han indicat a l'equip d'instal·lacions, (veure estats de càrrega en plànols i/o esquema en annex) i com a mínim s'ha considerat una sobrecàrrega de 5,00 kN/m^2

- Pretesat

L'acció del pretesat s'ha avaluat prenent com a base a l'establert a la instrucció CE-21. El sistema de forces equivalents s'obté de l'equilibri del cable i estan composades per:

- Forces i moments concentrats als ancoratges.
- Forces normals als tendons, resultants de la curvatura i canvis de direcció dels mateixos.
- Forces tangencials degudes al fregament.

El valor de les forces i moments concentrats als ancoratges es dedueix del valor de la força de pretesat en aquest punts, tenint en compte les pèrdues de força corresponent, la geometria del cable i la geometria de la zona d'ancoratge.

- Accions del terreny

Són les accions derivades de l'empenta del terreny, tant les procedents del seu pes com d'altres accions que actuen sobre ell, o les accions degudes als desplaçaments i deformacions que pateix. En general les accions del terreny repercutiran sobre la fonamentació i sobre els elements de contenció de terres.

La determinació de les accions del terreny sobre els diferents elements afectats s'ha fet a partir de l'estipulat al DB SE-C. Tal i com es descriu en en memòria, s'han determinat les accions del terreny sobre els fonaments i elements de contenció segons 3 tipus d'accions:

Accions que actuen directament sobre el terreny i que, per raons de proximitat poden afectar al comportament de la fonamentació.

- Càrregues i empentes degudes al pes propi del terreny
- Accions de l'aigua existent a l'interior del terreny

Per a la determinació de les accions del terreny sobre fonamentacions profundes s'ha considerat la forma i dimensions de l'encepat a fi i efecte d'incloure el seu pes, així como el de les terres o allò que pugui gravitar sobre ell.

Per a la determinació de les accions del terreny sobre els elements de contenció s'ha considerat les sobrecàrregues degudes a la presència d'edificacions pròximes, tant superficials com subterrànies, possibles emmagatzematges de materials, vehicles, etc. Les forces dels puntals i ancoratges s'han considerat com a accions.

S'han considerat, sobre els elements de contenció, els estats d'empenta estipulats a l'apartat 6.2.1 del DB SE-C, que es corresponen amb la teoria de les empentes de Rankine:

Empenta activa:

Quan l'element de contenció gira o es desplaça cap a l'exterior sota les pressions del reblert o la deformació del seu fonament fins a arribar a unes condicions d'empenta mínima. L'empenta activa es defineix com la resultant de les empentes unitàries σ'_a, que s'ha determinat mitjançant les fórmules:

$$\sigma'_a = K_A \sigma'_V - 2 \cdot c' \cdot \sqrt{K_A}$$

$$K_A = tg^2\left(\frac{\pi}{4} - \frac{\varphi}{2}\right)$$

essent ϕ l'angle de fregament intern del terreny, c' la cohesió i σ'_v la tensió efectiva vertical, de valor $\gamma' \cdot z$, essent γ' el pes específic efectiu del terreny i z l'altura del punt considerat respecte la rasant del terreny en la seva escomesa a l'element de contenció.

Empenta passiva:

Quan l'element de contenció és comprimit contra el terreny per les càrregues transmeses per una estructura o un altre efecte similar fins a arribar a unes condicions de màxima empenta. L'empenta passiva es defineix com la resultant de les empentes unitàries σ'_p, que s'ha determinat mitjançant les següents fórmules:

$$\sigma'_p = K_P \sigma'_V + 2 \cdot c' \cdot \sqrt{K_P}$$

$$K_P = tg^2\left(\frac{\pi}{4} + \frac{\varphi}{2}\right)$$

essent ϕ l'angle de fregament intern del terreny, c' la cohesió i σ'_v la tensió efectiva vertical, de valor $\gamma' \cdot z$, essent γ' el pes específic efectiu del terreny i z l'altura del punt considerat respecte la rasant del terreny en la seva escomesa a l'element de contenció.

Per a la consideració de les sobrecàrregues d'ús actuants a la coronació dels elements de contenció s'ha considerat una altura de terres equivalent sobre la rasant, tenint en compte la densitat del material contingut.

$$He = \frac{q}{\gamma}$$

essent γ el pes específic del terreny contingut.

Per a la consideració de la resta d'estats de sobrecàrrega diferents de l'uniforme repartida s'ha utilitzat la formulació proposada a l'apartat 6.2.7 del DB SE-C.

S'ha considerat una llei d'empentes en forma acumulativa, considerant cada estrat com una sobrecàrrega per al subjacent.

L'efecte de l'aigua intersticial s'ha considerat mitjançant el mètode de les pressions efectives.

- **Accions variables**

Són les accions que compleixen que la seva variació en el temps, no és monòtona ni menyspreable respecte el valor mig. Es contemplen dins d'aquesta categoria les sobrecàrregues d'ús, les accions sobre les baranes i elements divisoris, l'acció del vent, les accions tèrmiques i l'acció que produeix l'acumulació de neu.

- Sobrecàrregues d'ús

La sobrecàrrega d'ús és el pes de tot el que pot gravitar sobre l'edifici degut al seu ús.

S'ha considerat, pel càlcul dels esforços en els elements estructurals, l'aplicació d'una càrrega distribuïda uniformement, adoptant els valors característics de la taula 3.1 del DB SE-AE. Per les comprovacions locals de capacitat portant s'ha considerat una càrrega concentrada actuant a qualsevol punt de la zona afectada. Aquesta càrrega concentrada s'ha considerat actuant simultàniament amb la càrrega uniformement repartida en les zones d'ús de trànsit i aparcament de vehicles lleugers, i de manera independent i no simultània amb ella a la resta de casos descrits a la taula anterior.

En el cas de balcons volats s'ha considerat una sobrecàrrega lineal repartida actuant a les vores de valor 2kN/m.

S'ha realitzat la comprovació amb alternança de càrregues en elements crítics tals com vols importants o zones d'aglomeració.

Pel càlcul d'elements portants horitzontals i verticals s'ha realitzat la reducció de sobrecàrrega permesa en l'apartat 3.1.2 del DB SE-AE.

- Accions sobre baranes i elements divisoris

Pel càlcul dels elements estructurals de l'edifici s'ha tingut en compte l'aplicació d'una força horitzontal a una distància de 1.20 metres sobre la vora superior de l'element, generant un moment flector sobre els forjats en el cas de baranes. El valor de la força horitzontal s'ha determinat en base a l'estipulat a la taula 3.3 del DB SE-AE.

- Vent

Les càrregues de vent són les produïdes per la incidència del vent sobre els elements exposats a ell. Per a la seva determinació es considera que aquest actua perpendicularment a la superfície exposada amb una pressió estàtica q_e que es pot expressar com a:

$q_e = q_b \cdot c_e \cdot c_p$, essent:

q_b= Pressió dinàmica del vent.

c_e= Coeficient d'exposició, en funció de l'altura de l'edifici i del grau d'aspresa de l'entorn.

c_p= Coeficient eòlic o de pressió, en funció de la forma.

Per a la determinació de la pressió dinàmica del vent (q_b) s'utilitza la simplificació proposada pel DB SE-AE per tot el territori espanyol, adoptant el valor de 0.5kN/m^2.

Per a la determinació del coeficient d'exposició s'ha considerat el grau d'aspresa de l'entorn i l'altura en cada punt segons la taula 3.4 del DB SE-AE.

Per a la determinació del coeficient eòlic o de pressió s'ha considerat l'esveltesa en el pla paral·lel al vent segons la taula 3.5 del DB SE-AE.

En el cas que es detalla, els paràmetres considerats han estat els que s'expliciten tot seguit:

Edifici	
Grau d'aspresa d'entorn considerat	III
Altura màxima de l'edifici	4.00 m
Coeficient d'exposició (c_e (4.00m))	1.7
Pressió dinàmica del vent, q_b:	0.50 kN/m^2
Esveltesa en el pla paral·lel al vent:	1.00
Coeficients eòlics:	
c_p:	0.70
c_s:	-0.50

Cal especificar que el coeficient d'exposició s'ha adaptat a l'altura dels diferents punts de l'edifici exposats al vent.

- Accions tèrmiques

Les accions tèrmiques han estat considerades en el projecte en els casos en que s'ha estimat possible l'existència d'un gradient tèrmic o que les dimensions d'un determinat element continu d'estructura han sobrepassat els valors límit que estableix la normativa al respecte (40 m.). Per això s'ha sotmès a l'estructura a l'acció tèrmica causada per un increment de temperatura que correspon al que estableix la norma DB SE-AE en els articles 3.4.1 i 3.4.2. Per elements exposats a la intempèrie s'ha pres com a temperatures extremes màximes i mínimes les que consten a "CTE DB SE-AE Anejo E. Datos climáticos".

Els coeficients de dilatació tèrmica adoptats s'especifiquen quan es fa referència a les característiques dels materials.

- Neu

Segons el DB SE-AE, el valor de la càrrega de neu per unitat de superfície pot determinar-se amb la fórmula:

$$q_n = \mu \cdot s_k$$

essent μ el coeficient de forma la coberta, i s_k el valor característic de la càrrega de neu sobre un terreny horitzontal.

En cobertes planes i terreny horitzontal el coeficient de forma pren el valor μ=1. A la localitat de Mataró, el valor característic de la càrrega de neu pren el valor s_k=0.40 kN/m^2.

Amb aquests valors s'ha considerat una sobrecàrrega de neu en les zones desprotegides de valor 0.40 kN/m^2.

- **Accions accidentals**

- Sisme

En la determinació de les accions sísmiques s'ha considerat la Norma de Construcción Sismorresistente: Parte General y Edificación, NCSE-02.

La norma esmentada, en el seu article 1.2., estableix una classificació de les construccions en funció del seu ús, segons el criteri següent:

- *De moderada importància:* són les que presenten una baixa probabilitat de que el seu col·lapse per causa d'un terratrèmol pugui causar víctimes, interrompre un servei primari o produir danys econòmics rellevants a tercers.

- *De normal importància:* són aquelles la destrucció de les quals per causa d'un terratrèmol pot ocasionar víctimes, interrompre un servei col·lectiu o produir importants pèrdues econòmiques, sense que en cap cas es tracti d'un servei imprescindible ni pugui donar lloc a efectes catastròfics.

- *D'especial importància:* són aquelles la destrucció de les quals per causa d'un terratrèmol pugui interrompre un servei imprescindible o donar lloc a efectes catastròfics.

Donades les característiques d'ús de l'edifici, aquest s'ha catalogat, segons l'anterior criteri, de normal importància.

L'estructura dissenyada, per disposar d'una capa superior armada, monolítica i enllaçada a l'estructura en la totalitat de la superfície de cada planta, es considera de pòrtics ben travats entre sí en totes les direccions.

Per altra banda, l'acceleració sísmica de càlcul, a_c, d'acord amb l'article 2.2 de la referida norma, es calcula segons l'expressió:

$$a_c = S\rho\, a_b$$

on:

a_c és l'acceleració sísmica de càlcul,

a_b és l'acceleració sísmica bàsica,

ρ és el coeficient de risc i

S és el coeficient d'amplificació del terreny.

Pel cas objecte present, els anteriors valors han resultat:

Acceleració sísmica bàsica, a_b, i coeficient de risc, ρ:

Localitat:	Mataró, Barcelona
a_b:	0.04g
ρ:	1.0

Coeficient d'amplificació del terreny, S:

Tipus de terreny:	Tipus III
Coeficient C:	1.23
Criteri:	$\rho a_b \leq 0.1g$

$$S = \frac{C}{1.25} = \frac{1.23}{1.25} = 0.99$$

Acceleració sísmica bàsica:

$a_c = S\rho\, a_b = 0.99x1.00x0.04g=0.039g<0.08g$

D'acord amb l'article 1.2.3 de la NCSE-02, donada la classificació de la construcció, la consideració de monolitisme de la seva estructura i els valors de l'acceleració sísmica bàsica i acceleració sísmica de càlcul determinades, NO han estat considerades les repercussions produïdes per l'acció sísmica en l'estructura.

- Foc

Les càrregues de foc s'han analitzat considerat els ELU en la hipòtesi accidental.

Segons el CTE-DB-SI per a un edifici d'us equipament amb una alçada d'evacuació menor de 15m la resistència al foc de l'estructura ha de complir R30 per a coberta lleugera.

- Impacte

Les càrregues de impacte s'han analitzat considerat els ELU en la hipòtesi accidental Per la consideració de les accions d'impacte s'ha determinat la càrrega estàtica equivalent del cos que impacte, considerant el teorema de la conservació de l'energia mecànica.

S'ha considerat l'impacte de vehicles en els elements estructurals de les zones de trànsit.

MD 1.3 Estats de càrrega considerats

A continuació es resumeixen els estats de càrrega considerats en cada sostre o zona de sostre en base a les accions establertes en l'apartat anterior.

Zona: Plataforma Inferior

Tipus de Sostre:	Solera sobre Caviti
Gruix:	Variable
Pes propi:	Variable
Càrregues permanents:	2,50 kN/m^2
Sobrecàrrega d'ús:	3,00 kN/m^2
TOTAL:	5,50 kN/m^2 + Pes Prop
Carrega concentrada:	2,00 kN

Zona: Coberta

Tipus de Sostre:	Entramat de fusta
Pes propi:	0,40 kN/m^2
Càrregues permanents:	0,50 kN/m^2
Sobrecàrrega d'ús (o neu):	0,40 kN/m^2
TOTAL:	1,30 kN/m^2
Carrega concentrada:	1,00 kN

Zona:	Coberta
Tipus de Sostre:	Unidireccional
Gruix:	20+5 cm
Pes propi:	2,75 kN/m^2
Càrregues permanents:	2,50 kN/m^2
Sobrecàrrega d'ús:	1,00 kN/m^2
Sobrecàrrega de neu:	0,50 kN/m^2
TOTAL:	6,75 kN/m^2
Carrega concentrada:	2,00 kN

MD 1.4 Coeficients de majoració d'accions

Els coeficients de majoració d'accions depenen del material. Amb aquest criteri s'observen els coeficients que a continuació es detallen.

MD 1.4.1 Formigó armat

Segons tipifica la DB-SE en la taula 4.1 del capítol 4, els coeficients de majoració considerats per a un nivell d'execució normal són els que es relacionen en la taula per als Estats Límit Últim (ELU) i per als Estats Límit de Servei (ELS).

Tipus de verificació		Situació Persistent o transitòria	
		Efecte desfavorable	Efecte favorable
Resistència	Permanents		
	Pes propi	1.35	0.80
	Empenta del terreny	1.35	0.70
	Pressió aigua	1.20	0.90
	Variable	1,50	0,00
Estabilitat		desestabilitzadora	estabilitzadora
	Permanents		
	Pes propi	1.10	0.90
	Empenta del terreny	1.35	0.80
	Pressió aigua	1.05	0.95
	Variable	1.50	0.00

Taula 1: Coeficients de majoració de càrregues en elements de formigó armat i pretesat. Estats Límits Últims

Tipus d'Acció		Efecte favorable	Efecte desfavorable
Permanent		γ_G=1,00	γ_G=1,00
Pretesat	Armadura pretesa	γ_P=0,95	γ_P=1,05
	Armadura posttesa	γ_P=0,90	γ_P=1,10
Permanent de valor no constant		γ_{G*}=1,00	γ_{G*}=1,00
Variable		γ_Q=0.00	γ_Q=1.00

Taula 2: Coeficients de majoració de càrregues en elements de formigó armat i pretesat. Estat Límits de Servei

MD 1.4.2 Acer laminat i fusta

En relació als coeficients γc que graven en les estructures d'acer, es consideren els que estableix el Documento Básico SE Seguridad estructural, a la taula 4.1 del capítol 4.

Tipus de verificació		Situació Persistent o transitòria	
		Efecte desfavorable	Efecte favorable
Resistència	Permanents		
	Pes propi	1.35	0.80
	Empenta del terreny	1.35	0.70
	Pressió aigua	1.20	0.90
	Variable	1,50	0,00
Estabilitat		desestabilitzadora	estabilitzadora
	Permanents		
	Pes propi	1.10	0.90
	Empenta del terreny	1.35	0.80
	Pressió aigua	1.05	0.95
	Variable	1.50	0.00

Taula 3: Coeficients parcials γ de seguretat per a accions.

MD 1.5 Hipòtesis de càlcul

Les hipòtesis de càlcul contemplades per a l'anàlisi de l'estructura que es presenta han estat diverses, en funció del material constituent d'un element o part de l'estructura, principalment. D'aquest mode es tenen els següents quadres d'hipòtesis considerades per a Estats Límit Últims (ELU) i Estats Límit de Servei (ELS).

MD 1.5.1 Estructures de formigó armat i pretesat i estructures d'acer laminat.

Han estat considerades les que tipifica el CE-21 en el annex 18 apartat 6.4.3.2 i 6.5.3, segons el detall:

- Per a Estats Límit Últims. Les situacions de projecte s'han abordat a partir dels següents criteris:

Situacions persistents o transitòries:

$$\sum_{j\geq 1}\gamma_{G,j}G_{k,j}+\sum_{j\geq 1}\gamma_{G^*,j}G^*_{k,j}+\gamma_P P_k+\gamma_{Q,1}Q_{k,1}+\sum_{i>1}\gamma_{Q,i}\Psi_{0,i}Q_{k,i}$$

Situacions accidentals:

$$\sum_{j\geq 1}\gamma_{G,j}G_{k,j}+\sum_{j\geq 1}\gamma_{G^*,j}G^*_{k,j}+\gamma_P P_k+\gamma_A A_k+\gamma_{Q,1}\Psi_{1,1}Q_{k,1}+\sum_{i>1}\gamma_{Q,i}\Psi_{2,i}Q_{k,i}$$

Situacions sísmiques:

$$\sum_{j\geq 1}\gamma_{G,j}G_{k,j}+\sum_{j\geq 1}\gamma_{G^*,j}G^*_{k,j}+\gamma_P P_k+\gamma_A A_{E,k}+\sum_{i\geq 1}\gamma_{Q,i}\Psi_{2,i}Q_{k,i}$$

- Per a Estats Límit de Servei. Les diferents situacions de projecte en general s'han abordat amb els següents criteris:

Combinació poc probable o característica

$$\sum_{j\geq 1}\gamma_{G,j}G_{k,j}+\sum_{j\geq 1}\gamma_{G^*,j}G^*_{k,j}+\gamma_P P_k+\gamma_{Q,1}Q_{k,1}+\sum_{i>1}\gamma_{Q,i}\Psi_{0,1}Q_{k,i}$$

Combinació freqüent

$$\sum_{j\geq 1}\gamma_{G,j}G_{k,j}+\sum_{j\geq 1}\gamma_{G^*,j}G^*_{k,j}+\gamma_P P_k+\gamma_{Q,1}\Psi_{1,1}Q_{k,1}+\sum_{i>1}\gamma_{Q,i}\Psi_{2,i}Q_{k,i}$$

Combinació quasi-permanent

$$\sum_{j\geq 1}\gamma_{G,j}G_{k,j}+\sum_{j\geq 1}\gamma_{G^*,j}G^*_{k,j}+\gamma_P P_k+\sum_{i>1}\gamma_{Q,i}\Psi_{2,i}Q_{k,i}$$

On:

$G_{k,j}$ Valor característic de les acciones permanents

$G^*_{k,j}$ Valor característic de les accions permanents de valor no constant

P_k Valor característic de l'acció del pretesat

$Q_{k,1}$ Valor característic de l'acció variable determinant

$\psi_{o,i}\,Q_{k,i}$ Valor representatiu de combinació de les accions variables concomitants

$\psi_{1,1}\,Q_{k,1}$ Valor representatiu freqüent de l'acció variable determinant

$\psi_{2,i}\,Q_{k,i}$ Valors representatius quasi permanents de les accions variables amb l'acció determinant o amb l'acció accidental

A_k Valor característic de l'acció accidental

$A_{E,k}$ Valor característic de l'acció sísmica

MD 1.5.2Estructures d'obra de fàbrica i fusta

Han estat considerades les que tipifiquen la DB-SE ", Documento Básico SE Seguridad estructural" en el seu article 4.2.2 i 4.3.2, segons el detall:

- Per a Estats Límit Últims. Les situacions de projecte s'han abordat a partir dels següents criteris:

Situacions persistents o transitòries:

$$\sum_{j\geq 1}\gamma_{G,j}G_{k,j}+\sum_{j\geq 1}\gamma_{G*j}G^*_{k,j}+\gamma_{Q,1}Q_{k,1}+\sum_{i>1}\gamma_{Q,i}\,\Psi_{0,i}Q_{k,i}$$

Situacions accidentals:

$$\sum_{j\geq 1}\gamma_{G,j}G_{k,j}+\sum_{j\geq 1}\gamma_{G^*,j}G^*_{k,j}+\gamma_A A_k+\gamma_{Q,1}\Psi_{1,1}Q_{k,1}+\sum_{i>1}\gamma_{Q,i}\Psi_{2,i}Q_{k,i}$$

Situacions sísmiques:

$$\sum_{j\geq 1}\gamma_{G,j}G_{k,j}+\sum_{j\geq 1}\gamma_{G^*,j}G^*_{k,j}+\gamma_A A_{E,k}+\sum_{i\geq 1}\gamma_{Q,i}\Psi_{2,i}Q_{k,i}$$

- Per a Estats Límit de Servei. Les diferents situacions de projecte en general s'han abordat amb els següents criteris:

Combinació característica

$$\sum_{j\geq 1}\gamma_{G,j}G_{k,j}+\sum_{j\geq 1}\gamma_{G^*,j}G^*_{k,j}+\gamma_{Q,1}Q_{k,1}+\sum_{i>1}\gamma_{Q,i}\Psi_{0,1}Q_{k,i}$$

Combinació freqüent

$$\sum_{j\geq 1}\gamma_{G,j}G_{k,j}+\sum_{j\geq 1}\gamma_{G^*,j}G^*_{k,j}+\gamma_{Q,1}\Psi_{1,1}Q_{k,1}+\sum_{i>1}\gamma_{Q,i}\Psi_{2,i}Q_{k,i}$$

Combinació quasi permanent

$$\sum_{j\geq 1}\gamma_{G,j}G_{k,j}+\sum_{j\geq 1}\gamma_{G^*,j}G^*_{k,j}+\sum_{i>1}\gamma_{Q,i}\Psi_{2,i}Q_{k,i}$$

On:

$G_{k,j}$ Valor característic de les accions permanents

$G^*_{k,j}$ Valor característic de les accions permanents de valor no constant

$Q_{k,1}$ Valor característic de l'acció variable determinant

$\psi_{o,i} Q_{k,i}$ Valor representatiu de combinació de les accions variables concomitants

$\psi_{1,1} Q_{k,1}$ Valor representatiu freqüent de l'acció variable determinant

$\psi_{2,i} Q_{k,i}$ Valors representatius quasi permanents de les acciones variables amb l'acció determinant o amb l'acció accidental

A_k Valor característic de l'acció accidental

$A_{E,k}$ Valor característic de l'acció sísmica

MD 1.6 Mètodes de càlcul.

Per a la determinació dels esforços en els elements estructurals s'han utilitzat, genèricament, els postulats bàsics de l'elasticitat i la resistència de materials, aplicant-los de forma diversa i a través de diferents metodologies, en funció de l'element o conjunt a analitzar, tal i com es detalla a continuació.

D'altra banda, per a la comprovació de les seccions de formigó, s'han utilitzat les bases del càlcul en trencament, considerant que el material treballa en règim plàstic, contemplant, d'aquesta manera, les fissures per tracció i l'elasto-plasticitat en compressió, segons s'ha especificat en l'apartat segon d'aquesta Memòria. Per a la comprovació de les seccions d'acer, en general s'utilitzen les bases del càlcul elàstic, encara que en algunes unions es contemplen puntualment les consideracions del càlcul elasto-plàstic.
L'especificació de les metodologies utilitzades per a les anàlisis dels diversos tipus estructurals es detalla a continuació.

MD 1.6.1 Estructures de barres

Llur anàlisi es porta a terme mitjançant el càlcul matricial d'estructures definides a l'espai.

Per a la determinació de les matrius de rigidesa de les barres es contemplen els dos teoremes de Mohr, la llei de Hooke i la teoria de la torsió de Saint Venant. Tot això permet relacionar tots el moviments possibles dels extrems de les barres amb els esforços que els provoquen.

En els casos que l'esveltesa de l'estructura és determinant, s'utilitza també el càlcul matricial, encara que basat en la formulació de l'equació d'equilibri de l'estructura sota les consideracions de la teoria en segon ordre, deduint les matrius de rigidesa de les barres i els vectors d'accions en funció de l'esforç axial que les sol·licita. El procés no lineal plantejat es resol mitjançant una aproximació pel mètode de Newton-Raphson.

MD 1.6.2 Lloses contínues

Per a l'anàlisi de plaques i lloses tant massisses com alleugerades (forjats reticulars i tipus sandvitx) i sol·licitades a càrrega transversal s'ha realitzat una aproximació mitjançant el mètode dels elements finits, en règim lineal. Per això ha estat utilitzada la teoria de flexió de Reissner-Mindlin, que té en compte la deformació transversal per tallant. Per a l'anàlisi de plaques gruixudes, per a les que la relació llum/cantell és menor que 10, s'ha utilitzat la teoria directament; en canvi, per a l'anàlisi de les plaques primes, per a les que la relació llum/cantell és igual o superior a 10, s'ha utilitzat una variació sobre la teoria, imposant la condició de deformació per tallant constant en els elements, el que permet abordar l'anàlisi segons un plantejament de continuïtat C_o, eliminant a la vegada l'efecte de bloqueig de la solució per tallant.

MD 1.6.3 Murs pantalla i murs de contenció

Per l'anàlisi de l'estabilitat dels murs de contenció i dels murs pantalla s'ha utilitzat la teoria d'empentes actives i passives de Rankine, sobre un model basat amb el mètode de Winkler.

Per això, s'ha discretitzat la pantalla de contenció i s'ha sol·licitat, per un costat, a les empentes corresponents a cada fase constructiva i, per altre, a la reacció que provoca el seu encastament sobre un semiespai elasto-plàstic. En el cas del càlcul de murs de contenció convencionals, el suport s'ha resolt directament mitjançant una sabata, en el cas de les anàlisis dels murs pantalla, mitjançant el seu encastament en el terreny.

MD 1.6.4 Estabilitat de talussos

Per la determinació de l'estabilitat dels talussos s'ha utilitzat el mètode de l'equilibri de masses de terra discretes, suposant diversos traçats de superfícies de trencament cilíndriques i obtenint el de menor coeficient de seguretat. Aquest coeficient sempre ha resultat superior al valor 1.80

MD 1.6.5 Comprovació de perfileria metàl·lica

La comprovació de la perfileria metàl·lica s'ha portat a terme en base a les consideracions de la norma CE-21, segons mètodes elàstics i anelàstics.

MD 1.6.6 Armat de seccions de formigó armat i pretesat

L'armat de seccions de formigó s'ha realitzat en trencament, considerant el diagrama σ-ε que es detalla en el present apartat d'aquesta memòria.

Mitjançant aquesta metodologia, s'han analitzat els casos de flexió simple recta i esbiaixada, flexo-compressió recta i esbiaixada, compressió composta recta i esbiaixada i tracció composta recta o esbiaixada, segons la determinació del pla de deformacions a partir del plantejament de les equacions d'equilibri intern a nivell de secció, compatibles amb les equacions constitutives dels materials.

Per la comprovació a esforços rasants, tipus tallant o moment torsor, s'han utilitzat les consideracions de la norma CE-21.

MD 1.7 Criteris de dimensionat

En el dimensionat dels elements que composen l'estructura ha estat considerada la satisfacció dels estats límits últims, ELU i els estats límits de servei, ELS, que es detallen a continuació:

- ELU d'equilibri: els efectes de càlcul estabilitzants sobrepassen als efectes de càlcul desestabilitzants.

- ELU d'esgotament enfront a les sol·licitacions: les forces internes capaces de desenvolupar-se en tota secció de l'estructura igualen o sobrepassen les forces de càlcul que les sol·liciten.

- ELU d'inestabilitat: les forces internes capaces de desenvolupar-se en tota secció de l'estructura igualen o sobrepassen les forces de càlcul que les sol·liciten sumades a les derivades dels efectes de segon ordre o de inestabilitat.

- ELS de fissuració (només en elements de formigó armat i pretesat): l'obertura característica de les fissures, wk, compleix amb els valors definits en la taula 27.2 del annex 19 del CE-21 en funció de la classe d'exposició de l'element

- ELS de deformació: el dimensionat ha estat realitzat en base a l'establert a l'apartat 7.4.1 del annex 19 del CE-21. Això és:

En el cas de considerar la integritat dels elements constructius, considerant les deformacions que es produeixen després de la posada en obra de l'element (totes les càrregues excepte el pes propi de l'element estructural), limitant-les als valors exposats a la taula següent:

Tipus de tancament	Valor fletxa/llum
Pisos amb envans fràgils o paviments rígids sense juntes	1/500
Pisos amb envans ordinaris o paviments rígids amb juntes.	1/400
Resta dels casos	1/300

Pel cas particular de sostres de formigó s'ha limitat la fletxa activa a 2cm.

En el cas de desplaçaments horitzontals, s'ha considerat un desplom relatiu entre plantes de 1/300 i un desplom total de 1/500 respecte l'alçada de tot l'edifici.

- ELS de vibracions: Les estructures i els seus elements susceptibles de patir vibracions per efecte rítmic de les persones han estat dissenyats amb modes propis de vibració majors que els que es mostren a la taula següent.

Estructura	Freqüència mínima (Hz)
Gimnasos, palaus d'esports, estadis	8,0
Sales de festes i concerts sense seients	7,0
Centres comercials i locals de pública concurrència sense seients fixes.	7,0
Sales d'espectacles amb seients fixes.	3,4
Passeres.	4,5

La resta d'elements estructurals han estat dissenyats amb un primer mode de vibració de valor pròxim als 3,00Hz.

Igualment s'ha tingut en consideració els requeriments de protecció contra incendis establerts a la instrucció CE-21 annex 20, sempre que no entrin en contradicció amb les especificacions del DB-SI, secció SI 6. Amb aquests documents s'ha establert el recobriment necessari per als elements de formigó i la massivitat necessària per als elements d'acer laminat per tal de garantir les resistències establertes a les normes esmentades i en el projecte d'activitats de l'edifici.

MD 1.8 Procés constructiu

El procés constructiu considerat a observar en la posta en obra de l'edifici que es presenta té en compte l'execució, per aquest ordre cronològic:

- Capítol de Moviment de Terres i de fonaments

- Capítol de l'estructura, aquesta última realitzada nivell a nivell, des de l'inferior al superior.

D'aquest procés, cal destacar que tot element estructural ha de mantenir-se apuntalat fins que hagi assolit la resistència prevista en projecte, i que mai es sol·licitaran els elements a situacions de càrrega més desfavorables que les previstes, tal i com fixen els Plecs de Condicions corresponent.

MD 1.9 Manteniment de l'estructura

MD 1.9.1 Estructures de formigó

Les parts de l'estructura constituïdes per formigó armat s'hauran de sotmetre també a un programa de manteniment, de manera molt semblant al definit per a l'estructura metàl·lica, ja que el major número de patologies del formigó armat són conseqüència o es manifesten a l'iniciar-se el procés de corrosió de les seves armadures. Bàsicament, doncs, el manteniment haurà d'afrontar la prevenció de la l'oxidació i la corrosió d'aquests elements.

Per preservar la seva durabilitat, l'estructura s'haurà de sotmetre a un programa de manteniment concret en base als següents preceptes:

- **L'estructura de formigó és interior**

Classe d'exposició X0 segons taula 27.1.a del CE-21. Serà necessària una revisió dels elements als dos anys d'haver estar construïts i després establir una revisió dels mateixos cada 10 anys amb objecte de detectar possibles fissures, carbonatacions o anomalies dels paraments.

Si aquestes fissures resulten visibles l'observador, serà convenient injectar-les i protegir-les amb algun tipus de resina epoxi, per evitar l'oxidació de les armadures. Així mateix, si s'observen zones amb profunditats de carbonatació anòmales, hauran de protegir-se mitjançant pintures protectores anti-carbonatació.

- **L'estructura de formigó és exterior**

Estructura exterior o que queda immersa en un ambient humit. (Classe d'exposició XC1, XC2, XC3 i XC4 segons taula 27.1.a i classe especifica d'exposició tipus XF1 i XF2 segons taula 27.1.a del CE-21) En aquest cas serà precisa una revisió dels elements a l'any d'haver estat construïda i després establir una revisió dels mateixos cada dos anys amb objecte de detectar possibles fissuracions, carbonatacions o anomalies dels paraments.

Si aquestes fissuracions resulten visibles a l'observador, serà convenient injectar-les i protegir-les amb algun tipus de resina epoxi, per evitar l'oxidació de les armadures. Així mateix, si s'observen zones amb profunditats de carbonatació anòmales, hauran de protegir-se mitjançant pintures protectores anti-carbonatació.

- **L'estructura de formigó en ambient exposat**

L'estructura de formigó queda exposada a un ambient d'agressivitat elevada (classe d'exposició XD1, XD2, XD3, XS1, XS2, XS3, XF2, XF4, XA1, XA2, XA3, XM1, XM2 i XM3 segons taula 27.1.a del CE-21). En aquest cas serà precisa una revisió dels elements a sis mesos d'haver estat construït. Posteriorment es sotmetrà a l'estructura a un programa de revisions bianual amb objecte de detectar possibles fissuracions, carbonatacions o anomalies dels paraments.

Si aquestes fissures resulten visibles a l'observador, serà convenient injectar-les i protegir-les amb algun tipus de resina epoxi, per evitar l'oxidació de les armadures. Així mateix, si s'observen zones amb profunditats de carbonatació anòmales, hauran de protegir-se mitjançant pintures protectores anti-carbonatació.

Serà, a més, preceptiva una nova imprimació de pintura anticarbonatació cada cinc anys, llevat justificació expressa del fabricant de la pintura en relació a altre calendari, que no excedirà dels 10 anys.

MD 1.10 Higiene, salut i medi ambient

Es considerarà aquest requisits segons s'indica en l'article 5.2.3 del CE-21 en el cas que la propietat ho hagi establert. Es recorda que la no consideració d'aquest requisit no obvia, en cap cas, el compliment de la legislació mediambiental vigent en cada cas. Es vetllarà per l'execució de processos que minimitzin l'impacta mediambiental.

MD 1.11 Normativa utilitzada

MD 1.11.1 Normativa bàsica

Código Estructural. Real Decreto 470/2021, (BOE: 29/06/21)

CTE "Código Técnico de la Edificación". Real Decreto 314/2006, (BOE: 28/03/06) (modificació BOE: 25/01/08)

- DB-SE, "Documento Básico SE Seguridad estructural"
- DB-SE-AE, "Documento Básico SE Seguridad estructural Acciones en la edificación"
- DB-SE-C, "Documento Básico SE Seguridad estructural Cimientos"
- DB-SE-F, "Documento Básico SE Seguridad estructural Fábrica"
- DB-SE-M, "Documento Básico SE Seguridad estructural Madera"
- DB-SI, "Documento Básico Seguridad en caso de Incendio"

NCSE-02, "Norma de construcción sismorresistente: Parte general y edificación". Real Decreto 997/2002 (BOE: 11/10/02)

RC-16, "Instrucción para la recepción de cementos" Real Decreto 256/2016 (BOE: 25/06/2016) (modificació BOE: 27/10/2017)

MD 1.11.2 Normativa complementària

La normativa complementària no és d'obligat compliment però serveix per a resoldre les indefinicions existents en la normativa bàsica. En cas de contradicció sempre preval la normativa bàsica, llevat que es justifiqui (tal i com s'especifica en la mateixa) el no compliment de la mateixa.

EUROCÓDIGO 0: Bases de cálculo de estructuras

- EN 1990. Bases de cálculo de estructuras

EUROCÓDIGO 1: Acciones en estructuras

- EN 1991-1-1. Pesos específicos, pesos propios y sobrecargas
- EN 1991-1-2. Acciones en estructuras expuestas al fuego
- EN 1991-1-3. Cargas de nieve
- EN 1991-1-4. Acciones de viento
- EN 1991-1-5. Acciones térmicas
- EN 1991-1-6. Acciones durante la ejecución
- EN 1991-1-7. Acciones accidentales
- EN 1991-2. Cargas de tráfico en puentes
- EN 1991-3. Acciones inducidas por grúas y maquinaria
- EN 1991-4. Acciones en silos y tanques

EUROCÓDIGO 2: Proyecto de estructuras de hormigón

- EN 1992-1-1. Reglas generales y reglas para edificación
- EN 1992-1-2. Proyecto de estructuras sometidas al fuego
- EN 1992-2. Reglas de diseño en puentes de hormigón

- EN 1992-3. Depósitos y estructuras de contención

EUROCÓDIGO 3: Proyecto de estructuras de acero

- EN 1993-1-1. Reglas generales y reglas para edificios
- EN 1993-1-2. Estructuras expuestas al fuego
- EN 1993-1-3. Perfiles y chapas de paredes delgadas conformadas en frío
- EN 1993-1-4. Aceros inoxidables
- EN 1993-1-5. Placas planas cargadas en plano
- EN 1993-1-6. Láminas
- EN 1993-1-7. Placas planas cargadas transversalmente
- EN 1993-1-8. Uniones
- EN 1993-1-9. Fatiga
- EN 1993-1-10. Tenacidad de fractura y resistencia transversal
- EN 1993-1-11. Cables y tirantes
- EN 1993-1-12. Reglas adicionales para la aplicación de la norma EN 1993 hasta aceros de grado S 700
- EN 1993-2. Puentes de acero
- EN 1993-3-1. Torres y mástiles
- EN 1993-3-2. Chimeneas
- EN 1993-4-1. Silos
- EN 1993-4-2. Depósitos
- EN 1993-4-3. Conducciones
- EN 1993-5. Pilotes y tablestacas
- EN 1993-6. Vigas carril

EUROCÓDIGO 4: Proyecto de estructuras mixtas de hormigón y acero

- EN 1994-1-1. Reglas generales y reglas para edificación
- EN 1994-1-2. Proyecto de estructuras sometidas al fuego
- EN 1994-2. Reglas para puentes

EUROCÓDIGO 5: Proyecto de estructuras de madera

- EN 1995-1-1. Reglas generales y reglas para edificación
- EN 1995-1-2. Estructuras sometidas al fuego
- EN 1995-2. Puentes

EUROCÓDIGO 6: Proyecto de estructuras de fábrica (albañilería)

- EN 1996-1-1. Reglas comunes para estructuras de fábrica y fábrica
- EN 1996-1-2. Proyecto estructural en caso de incendio
- EN 1996-2. Consideraciones de proyecto, selección de materiales
- EN 1996-3. Métodos de cálculo simplificado para estructuras de fábrica

EUROCÓDIGO 7: Proyecto geotécnico

- EN 1997-1. Reglas generales
- EN 1997-2. Investigación de suelo y ensayos

EUROCÓDIGO 8: Proyecto para resistencia al sismo de las estructuras

- EN 1998-1. Reglas generales, acciones de sismo y reglas para edificación
- EN 1998-2. Puentes
- EN 1998-3. Evaluación y modificación de edificios
- EN 1998-4. Silos, depósitos y tuberías
- EN 1998-5. Cimentaciones, estructuras de contención y aspectos geotécnicos
- EN 1998-6. Torres, mástiles y chimeneas

EUROCÓDIGO 9: Proyecto de estructuras de aleación de aluminio

- EN 1999-1-1. Reglas generales
- EN 1999-1-2. Estructuras sometidas al fuego
- EN 1999-1-3. Estructuras sometidas a fatiga

- EN 1999-1-4. Condiciones para láminas conformadas en frío
- EN 1999-1-5. Estructuras laminares

"Manual para el cálculo de Tablestacas". Ministerio de Obras Públicas y Urbanismo

NTE "Norma Tecnológica de la Edificación"

ROM 0.5-94 "Recomendaciones Geotécnicas para el proyecto de Obras marítimas y Portuarias" . Ministerio de Obras Públicas y Urbanismo (ROM 0.5-94, ROM 05-05)

ROM 0.2-90. "Acciones en el Proyecto de Obras Marítimas y Portuarias en lo que respecta a la acción del viento"

ROM 0.4-95 "Acciones climáticas II: Viento" . Ministerio de Obras Públicas y Urbanismo

MD 1.12 Declaració de compliment dels documents bàsics

En el disseny i anàlisi dels elements estructurals descrits en el present document s'ha atès a totes les exigències i requeriments estipulats en el Codi Tècnic de l'Edificació (CTE), i en particular als Documents Bàsics que es citen a continuació:

- DB-SE, "Documento Básico SE Seguridad estructural"
- DB-SE-AE, "Documento Básico SE Seguridad estructural Acciones en la edificación"
- DB-SE-C, "Documento Básico SE Seguridad estructural Cimientos"
- DB-SE-A, "Documento Básico SE Seguridad estructural Acero"
- DB-SE-F, "Documento Básico SE Seguridad estructural Fábrica"
- DB-SE-SI, "Documento Básico Seguridad en caso de Incendio"

MEMÒRIA CONSTRUCTIVA (MC)

MC 0 Treballs previs, replanteig general i adequació del terreny

En el solar a edificar no hi ha cap mena de construcció ni instal·lació que calgui enderrocar o retirar ni es preveu l'existència d'elements enterrats. El terreny és pràcticament pla. El clavegueram i la resta de xarxes de servei estan situades al carrer, a la façana principal. En conseqüència, no caldrà la realització de treballs previs especials.

MC 1 Sustentació de l'edifici

MC 1.2 Característiques del terreny

MC 1.2.1 Característiques geotècniques dels materials

A continuació s'especifiquen les característiques del terreny que exposa l'estudi geotècnic annex al present document. Les característiques es resumeixen a continuació, en orde d'aparició de la cota superior la inferior.

Capa R

Angle de fregament	22 º
Densitat mitja	1.75 t/m^3
Cohesió	5.00 kg/cm^2
Potència	0,6-2,9m

Capa A

Angle de fregament	29 º
Densitat mitja	1.98 t/m^3
Cohesió	10.00 kg/cm^2
Potència	1,9-8,0m
σ_{adm}	1.2 kg/cm^2

Capa B

Angle de fregament	35 º
Densitat mitja	2.15 t/m^3
Cohesió	25.00 kg/cm^2

MC 1.2.2 Hidrologia i nivell freàtic

Segons l'estudi geotècnic, durant els treballs no s'ha detectat nivell freàtic.

MC 2 Sistema estructural

MC 2.1 Fonaments i contenció de terres

MC 2.1.1 Descripció de la fonamentació

La fonamentació es resol amb fonamentació semi profunda a base de pous de fonamentació encastats en l'estrat A segons el estudi geotècnic.

Per sobre de la fonamentació es crea un forjat sanitari amb un sistema tipus *caviti* de secció 25+5cm.

MC 2.1.2 Sistemes de contenció de terres

En el perímetre el contacte amb el terreny es tanca amb un mur corregut de contenció de formigó armat de secció 20cm.

MC 2.1.3 Característiques dels materials

MC 2.1.3.1 Formigó

S'utilitza per a la realització dels elements resolts amb formigó armat i formigó pretesat o postesat. Les seves característiques més rellevants i, a la vegada, considerades en les anàlisis adjuntes, són les següents:

- **Denominació i tipificació**

Fonaments i mur:

Tipificació:	HA-25/B/20/XC2
Característiques intrínseques:	
F_{ck}:	25.0 N/mm^2
Consistència:	Tova
TMA:	20 mm
Tipus d'ambient:	XC2
Contingut mínim de ciment:	275 kg/m^3
Màxima relació A/C:	0.60

Resistència als 7 dies:	17.5 N/mm^2
Nivell de control	Estadistic
r_{nom}	35mm
Si està formigonat directament contra el terreny r_{nom}	80mm

Solera:

Tipificació:	HA-30/B/20/XC3
Característiques intrínseques:	
F_{ck}:	30.0 N/mm^2
Consistència:	Tova
TMA:	20 mm
Tipus d'ambient:	XC3
Contingut mínim de ciment:	300 kg/m^3
Màxima relació A/C:	0.55
Resistència als 7 dies:	21.0 N/mm^2
Nivell de control	Estadistic
r_{nom}	35mm
Si està formigonat directament contra el terreny r_{nom}	80mm

La classificació i especificació de les característiques mecàniques, físiques, químiques i de durabilitat dels ciments utilitzats, així com els corresponents criteris de conformitat, s'han considerat en base a les normes corresponents, actualitzades a 2016, (RC-16):

- **Característiques mecàniques. Diagrama σ-ε de càlcul**

Per a la determinació del comportament de les peces de formigó i per a la seva comprovació ulterior s'ha adoptat el diagrama paràbola - rectangle, establert per la Instrucció EHE-08 en l'article 39º, apartat 5è.

D'aquest diagrama, cal destacar el tram elàstic no lineal constituït per la rama parabòlica, d'equació que per un formigó amb fck≤50N/mm^2:

$$\sigma_c = f_{cd}\left[1-\left(1-\frac{\varepsilon_c}{\varepsilon_{c0}}\right)^2\right]; \quad 0 \le \varepsilon \le 0.002$$

on:

σ_c és la tensió,

f_{cd} és la resistència de càlcul a compressió del formigó, obtinguda després de l'aplicació sobre la resistència característica, fck, el coeficient de minoració de resistències, γf,

ε_c és la deformació conseqüent,

ε_{c0} és la deformació a trencament en compressió simple si fck≤50N/mm^2,

així com el tram rectilini de la seva fase plàstica per un formigó amb fck≤50N/mm^2, l'equació de la qual és:

$$\sigma = f_{cd}; \quad 0.002 < \varepsilon \le 0.0035$$

- **Característiques mecàniques. Mòdul de deformació longitudinal**

A nivell de deformacions han estat considerats els següents mòduls de deformació:

a) Mòdul de deformació longitudinal secant, E_{cm}:

$$E_{cm} = 22 \cdot \left[f_{cm,j}/10\right]^{0.3} \cdot 1000$$

b) Per a càrregues instantànies o ràpidament variables, Ec:

$$E_c = \beta_E \cdot E_{cm}$$

$$\beta_E = 1.30 - \frac{f_{ck}}{400} \le 1.175$$

on $f_{cm,j}$ és la resistència mitja del formigó a l'edat de j dies, obtinguda mitjançant l'expressió:

$$f_{cm,j} = f_{ck,j} + 8, \text{ en N/mm}^2$$

- **Coeficient de Poisson**

S'ha considerat el valor 0.2.

- **Coeficient de dilatació tèrmica**

S'ha considerat el valor 10^{-5} (ºC)$^{-1}$

- **Coeficient de retracció**

Segons les indicacions de l'article 3.1.4 del annex 19 del CE-21.

- **Coeficient de fluència**

Segons les indicacions de l'article 3.1.4 del annex 19 del CE-21.

- **Assaigs i control**

Les característiques del material que es detalla, en totes les seves variants, així com els assajos als que ha d'ésser sotmès resten especificats en els Plec de Condicions per l'Execució i la Posta en Obra del Formigó Armat i el Pla de Control adjunt

- **Aspecte extern**

L'aspecte extern que hauran de presentar els formigons col·locats en obra es detalla explícitament en el Plec de Condicions per l'Execució i la Posta en Obra del Formigó Armat, adjunt a la present. A grans trets, cal esmentar que no s'acceptaran formigons amb fissures, no homogenis en color o textura o bruts, tant de fluorescències com de taques d'òxid o greix.

MC 2.1.3.2 Acer per armadures passives

S'utilitza per a la confecció del formigó armat i per a l'execució de tots els espàrrecs d'ancoratge dels elements d'estructura metàl·lica contra el formigó. La seva tipificació, segons el CE-21, és: B-500-SD, acceptant-se també l'acer B-500S, que implica:

Acer armadura passiva:

B-500SD:	Soldabilitat, alta ductilitat
B-500S:	Soldabilitat
Límit elàstic f_{yk}	≥500 N/mm^2.
Mòdul d'elasticitat, E:	200.000 N/mm^2.

- **Diagrama σ-ε de càlcul≥500 N/mm^2.**

El diagrama tensió - deformació considerat és el corresponent als acers de duresa natural que estableix la norma CE-21, en l'apartat 3.2.7 del annex 19. En el diagrama indicat s'observa una llei trilineal, en la que el seu tram inclinat te un pendent que és el mòdul de deformació longitudinal, de valor E=200.000 N/mm^2, vàlid per a intervals de tensió compresos entre $-f_{yd} < \sigma < f_{yd}$, essent f_{yd} la resistència de càlcul del material, obtinguda després d'aplicar sobre el seu límit elàstic els coeficients de minoració de resistència, γ_s.

- **Característiques del material i assaigs**

Las característiques del material que es detalla, així com els assajos als que s'haurà de sotmetre, queden especificats en els Plecs de condicions per a l'Execució i la Posta en Obra del Formigó Armat i en el Pla de Control adjunt.

MC 2.1.3.3 Acer per les armadures actives

S'utilitza per a permetre la introducció d'estats de pretensió en el formigó armat, constituint formigó pretesat o bé per a introduir accions similars en estructures metàl·liques:

Acer armadura activa:

Càrrega unitària màxima, f_{max}:	1860 N/mm^2.
Límit elàstic, f_{yk}:	1670 N/mm^2.
Allargament en trencament:	>3.5%
Relaxació, ρ:	< 2.5% al 70% de f_{max} a 1000h
Mòdul de elasticitat, E:	190.000 N/mm^2
Tipificació	Y 1860 S7

- **Diagrama σ-ε de càlcul**

El diagrama tensió-deformació considerat és el simplificat, corresponent als acers en les armadures actives que estableix la norma CE-21. En aquest diagrama s'observa una llei en la que el seu tram inclinat te un pendent que és el mòdul de deformació longitudinal, de valor E=190.000 N/mm^2, vàlid per a llindars de tensió compresos entre $0 < \sigma < f_{pd}$, essent f_{pd} la resistència de càlcul del material, obtinguda després d'aplicar sobre el seu límit elàstic els coeficients de minoració de resistència, γ_s.

- **Característiques del material i assajos**

Les característiques del material que es detalla, així com els assajos a què hauran de sotmetre's, queden especificats en els Plecs de condicions per a l'Execució i la Posta en Obra del Formigó Armat i en el Pla de Control adjunt.

MC 2.1.4 Coeficients de seguretat

Els coeficients de seguretat adoptats afecten tant a les característiques mecàniques dels materials, com a les accions que sol·liciten a l'estructura. Ambdues tipologies es detallen a continuació.

MC 2.1.4.1 Coeficients de minoració de resistències dels materials

Els coeficients de minoració de resistència graven de forma diferent als elements en funció de diversos paràmetres, el més rellevant dels quals és el tipus de material que els constitueix. Per a cada cas es té:

- **Formigó armat**

Per a la determinació dels coeficients de minoració de resistència del formigó armat fa falta distingir el que s'aplica directament sobre el formigó, γc, i el que ho fa sobre l'acer d'armar i el de pretesar, γs.

Situació de projecte	Formigó γ_c	Acer γ_s
Persistent o transitòria	1,5	1,15
Accidental	1,3	1,0

MC 2.2 Estructura

MC 2.2.1 Descripció

L'estructura vertical està composada per:

- Pilars de fusta de secció 20x20cm segons una trama 2,95x5,00m i 2,95x7,20m.
- Murs d'entramat de fusta en el perímetre composats per muntants 4,5x14cm i panells OSB de 15mm, amb una protecció a foc interior de pladur foc de 15mm.

Els pilars recullen les càrregues verticals, gravitant sobre els mono-pilons, i els murs garanteixen l'estabilitat a càrregues horitzontals, gravitant sobre els murs de formigó armat de tancament perimetral de 20cm d'espessor.

L'estructura horitzontal està composada per:

- Bigues principals cobrint la llum curta entra pilars (2,95m) de secció 20x28cm.
- Bigues secundàries lligant els pilars en la llum llarga (5,00m i 7,20m) i en la línia de suport de les lluernes, de secció 20x28cm.
- Bigues secundàries cada ~45/50cm forjant en el sentit de la llum llarga (5,00m i 7,20m) de secció 10x28cm.

Totes les bigues queden en el mateix pla amb una secció total d'estructura de 28cm. Per sobre hi recolza el panell de coberta.

Les lluernes generen uns buits en la coberta, recolzant sobre bigues secundàries 20x28cm amb jous 10x28cm.

MC 2.2.2 Característiques dels materials

Els materials emprats per a la realització dels elements estructurals es detallen a continuació.

MC 2.2.2.1 Formigó

S'utilitza per a la realització dels elements resolts amb formigó armat i formigó pretesat o postesat. Les seves característiques més rellevants i, a la vegada, considerades en les anàlisis adjuntes, són les següents:

- **Denominació i tipificació**

Forjats:

Tipificació:	HA-25/B/20/XC2
Característiques intrínseques:	
F_{ck}:	25.0 N/mm^2
Consistència:	Tova
TMA:	20 mm
Tipus d'ambient:	XC2
Contingut mínim de ciment:	275 kg/m^3
Màxima relació A/C:	0.60
Resistència als 7 dies:	17.5 N/mm^2
Nivell de control	Estadistic
r_{nom}	35mm
Si està formigonat directament contra el terreny r_{nom}	80mm

La classificació i especificació de les característiques mecàniques, físiques, químiques i de durabilitat dels ciments utilitzats, així com els corresponents criteris de conformitat, s'han considerat en base a les normes corresponents, actualitzades a 2016, (RC-16):

- **Característiques mecàniques. Diagrama σ-ε de càlcul**

Per a la determinació del comportament de les peces de formigó i per a la seva comprovació ulterior s'ha adoptat el diagrama paràbola - rectangle, establert per la CE-21 en l'article 3.1.7, de l'annex 19.

D'aquest diagrama, cal destacar el tram elàstic no lineal constituït per la rama parabòlica, d'equació que per un formigó amb fck≤50N/mm^2:

$$\sigma_c = f_{cd}\left[1-\left(1-\frac{\varepsilon_c}{\varepsilon_{c0}}\right)^2\right]; \quad 0 \le \varepsilon \le 0.002$$

on:

σ_c és la tensió,

f_{cd} és la resistència de càlcul a compressió del formigó, obtinguda després de l'aplicació sobre la resistència característica, fck, el coeficient de minoració de resistències, γf,

ε_c és la deformació conseqüent,

ε_{c0} és la deformació a trencament en compressió simple si fck≤50N/mm^2,

així com el tram rectilini de la seva fase plàstica per un formigó amb fck≤50N/mm^2, l'equació de la qual és:

$$\sigma = f_{cd}; \quad 0.002 < \varepsilon \leq 0.0035$$

- **Característiques mecàniques. Mòdul de deformació longitudinal**

A nivell de deformacions han estat considerats els següents mòduls de deformació:

a) Mòdul de deformació longitudinal secant, E_{cm}:

$$E_{cm} = 22 \cdot \left[f_{cm,j}/10\right]^{0.3} \cdot 1000$$

b) Per a càrregues instantànies o ràpidament variables, Ec:

$$E_c = \beta_E \cdot E_{cm}$$
$$\beta_E = 1.30 - \frac{f_{ck}}{400} \leq 1.175$$

on $f_{cm,j}$ és la resistència mitja del formigó a l'edat de j dies, obtinguda mitjançant l'expressió:

$$f_{cm,j} = f_{ck,j} + 8, \text{ en N/mm}^2$$

- **Coeficient de Poisson**

S'ha considerat el valor 0.2.

- **Coeficient de dilatació tèrmica**

S'ha considerat el valor 10^{-5} (ºC)$^{-1}$

- **Coeficient de retracció**

Segons les indicacions de l'article 3.1.4 del annex 19 del CE-21

- **Coeficient de fluència**

Segons les indicacions de l'article 3.1.4 del annex 19 del CE-21

- **Assaigs i control**

Les característiques del material que es detalla, en totes les seves variants, així com els assajos als que ha d'ésser sotmès resten especificats en els Plec de Condicions per l'Execució i la Posta en Obra del Formigó Armat i el Pla de Control adjunt

- **Aspecte extern**

L'aspecte extern que hauran de presentar els formigons col·locats en obra es detalla explícitament en el Plec de Condicions per l'Execució i la Posta en Obra del Formigó Armat, adjunt a la present. A grans trets, cal esmentar que no s'acceptaran formigons amb fissures, no homogenis en color o textura o bruts, tant de fluorescències com de taques d'òxid o greix.

MC 2.2.2.2 Acer per armadures passives

S'utilitza per a la confecció del formigó armat i per a l'execució de tots els espàrrecs d'ancoratge dels elements d'estructura metàl·lica contra el formigó. La seva tipificació, segons la CE-21, és: B-500-SD, acceptant-se també l'acer B-500S, que implica:

Acer armadura passiva:

B-500SD:	Soldabilitat, alta ductilitat
B-500S:	Soldabilitat
Límit elàstic f_{yk}	≥500 N/mm^2.
Mòdul d'elasticitat, E:	200.000 N/mm^2.

- **Diagrama σ-ε de càlcul≥500 N/mm^2.**

El diagrama tensió - deformació considerat és el corresponent als acers de duresa natural que estableix la norma CE-21, en l'apartat 3.2.7 del annex 19. En el diagrama indicat s'observa una llei trilineal, en la que el seu tram inclinat te un pendent que és el mòdul de deformació longitudinal, de valor E=200.000 N/mm^2, vàlid per a intervals de tensió compresos entre $-f_{yd} < \sigma < f_{yd}$, essent f_{yd} la resistència de càlcul del material, obtinguda després d'aplicar sobre el seu límit elàstic els coeficients de minoració de resistència, γ_s.

- **Característiques del material i assaigs**

Las característiques del material que es detalla, així com els assajos als que s'haurà de sotmetre, queden especificats en els Plecs de condicions per a l'Execució i la Posta en Obra del Formigó Armat i en el Pla de Control adjunt.

MC 2.2.2.3 Acer per les armadures actives

S'utilitza per a permetre la introducció d'estats de pretensió en el formigó armat, constituint formigó pretesat o bé per a introduir accions similars en estructures metàl·liques:

Acer armadura activa:

Càrrega unitària màxima, f_{max}:	1860 N/mm^2.
Límit elàstic, f_{yk}:	1670 N/mm^2.
Allargament en trencament:	>3.5%
Relaxació, ρ:	< 2.5% al 70% de f_{max} a 1000h
Mòdul de elasticitat, E:	190.000 N/mm^2
Tipificació	Y 1860 S7

- **Diagrama σ-ε de càlcul**

El diagrama tensió-deformació considerat és el simplificat, corresponent als acers en les armadures actives que estableix la norma CE-21. En aquest diagrama s'observa una llei en la que el seu tram inclinat te un pendent que és el mòdul de deformació longitudinal, de valor E=190.000 N/mm^2, vàlid per a llindars de tensió compresos entre $0 < \sigma < f_{pd}$, essent f_{pd} la resistència de càlcul del material, obtinguda després d'aplicar sobre el seu límit elàstic els coeficients de minoració de resistència, γ_s.

- **Característiques del material i assajos**

Les característiques del material que es detalla, així com els assajos a què hauran de sotmetre's, queden especificats en els Plecs de condicions per a l'Execució i la Posta en Obra del Formigó Armat i en el Pla de Control adjunt.

MC 2.2.2.4 Acer laminat

S'utilitza per a la confecció dels elements d'estructura metàl·lica, excepte els espàrrecs d'ancoratge i subjecció en formigó, per als quals s'utilitza acer B-500S. Segons la norma CE-21 es distingeixen les característiques dels materials per a perfils i xapes, per a cargols, rosques i volanderes, i per al material d'aportació.

Les característiques del material que es detalla, així com els assaigs a què s'hauria de sotmetre, queden especificats als Plecs de Condicions per a l'execució i la posta en obra de l'estructura metàl·lica. L'acer laminat considerat en projecte es del tipus S275JR.

- **Acer per xapes i perfils**

S'utilitzen els acers establerts a la norma UNE-EN 10025-2:2020 (Productes laminats en calent d'acer sense aliatges, per a construccions metàl·liques d'ús general), així com l'establert a les normes UNE-EN 10210-1:2007, relativa a perfils buits per a construcció acabats en calent d'acer no aleat de gra fi, i UNE-EN 10219-1:2007, relativa a seccions buides d'acer estructural conformades en fred. A la taula (CE-21, taula A22.3.1) s'especifiquen les característiques mecàniques mínimes dels acers UNE EN 10025, que són les que han estat utilitzades en els càlculs del present projecte d'estructura.

Tipus d'acer en xapes i perfils	S275JR
f_y (N/mm^2) xapes <16mm	275 N/mm^2
Mòdul d'elasticitat, E	200.000 N/mm^2
Mòdul d'elasticitat transversal, G	81.000 N/mm^2
Coeficient de Poisson, ν:	0.30
Coeficient de dilatació tèrmica, λ:	1.2 x 10^{-5} (ºC)$^{-1}$
Densitat	7.850 Kg/m^3.

A la taula disposada en el CE-21, annex 28 (taula A28.2.1) s'especifiquen els espessors màxims (en mm) de xapes per als quals no és necessari comprovar el comportament dúctil del material.

Tots els acers esmentats i utilitzats en el present projecte d'estructura són soldables i únicament es requereix l'adopció de precaucions en el cas d'unions especials (entre xapes de gran espessor, d'espessors molt desiguals, en condicions molt difícils d'execució, etc.).

- **Cargols, rosques i volanderes**

Les característiques mecàniques dels acers per a cargols, rosques i volanderes s'han pres de la taula següent (CE-21, taula 85.2.a): L'acer per a cargols i volanderes considerat en projecte es del tipus TR 10.9., preveure el tractament de les superfícies segons s'indica en els plànols de projecte.

- **Materials d'aportació**

Les característiques mecàniques dels materials d'aportació seran, en tot cas, superiors a les dels materials base.

- **Resistència de càlcul**

Es defineix resistència de càlcul, f_{yd}, es defineix com el quocient entre la tensió de límit elàstic i el coeficient de seguretat del material, definit en l'apartat corresponent.

$$f_{yd} = f_y/\gamma_M$$

Per al cas específic de les comprovacions de resistència última del material o de la secció, s'ha adoptat com a resistència de càlcul el valor:

$$f_{ud} = f_u/\gamma_{M2}$$

essent γ_{M2} el coeficient de seguretat per a resistència última.

MC 2.2.2.5 Fusta

- **Denominació i tipificació**

Les peces de fusta han de complir les especificacions de la norma "DB-SE-M, Documento Básico SE Seguridad Estructural Madera".

- **Característiques mecàniques de la fusta.**

Per als perfils nous s'ha considerat una fusta de classe C24.

Resistència C24	**N/mm²**	
Flexió	fmk	24
Tracció paral·lela	ft0k	14
Tracció perpendicular	ft90k	0,4
Compressió paral·lela	fc0k	22
Compressió perpendicular	fc90k	2,5
Tallant	fvk	4,0
Rigidesa	**kN/mm²**	
Mòdul elàstic paral·lel mitjà	E0mitjà	11

Mòdul elàstic paral·lel 5%	E0k	7,4
Mòdul elàstic perpendicular mitjà	E90mitjà	0,37
Mòdul transversal mitjà	Gmitjà	0,69
Densitat	**kg/m³**	
Densitat característica	pk	350
Densitat mitjana	pmitjà	420

- **Classe de servei.**

La classe de servei de la fusta determina el grau i la variabilitat de la humitat de l'ambient que estarà en contacte directe amb la fusta. S'ha considerat en tots els casos la classe de servei 1, que correspon als espais interior secs. Donat que es tracta d'una estructura interior que es troba sempre protegida de la intempèrie

MC 2.2.2.6 Fàbrica de maó

S'utilitza, en general, per a la realització de murets de càrrega d'elements amb una necessitat de transmissió de càrrega baixa. Un exemple són els murets de recolzament per a escales, o alguns tipus de coberta. També s'utilitzen aquests murets per a la realització de forjats tipus sanitari. Totes les especificacions i característiques del material s'han definit en base al "DB SE-F Seguridad estructural: Fábrica"

- **Denominació i tipificació**

Les peces a utilitzar en l'elaboració d'elements de fàbrica seran, segons s'estableix al DB SE-F a la taula 4.1, de tipus Perforades Ceràmiques, de manera que es compleixin les especificacions de volumetria de buits que es contemplen a l'esmentada taula. La resistència de les peces a utilitzar serà com a mínim de 20 N/mm^2.

El morter a utilitzar en l'elaboració d'elements de fàbrica serà del tipus ordinari, amb una resistència mínima M10, complint l'establert a al DB SE-F, apartat 4.2.

- **Característiques mecàniques de la fàbrica. Resistència característica a compressió.**

Per al càlcul de la resistència a compressió de la fàbrica especificada, s'ha considerat la taula 4.4 del DB SE-F. La resistència característica del maó f_b és de 20 N/mm^2, i la del morter f_m es de 10 N/mm^2, així que la fàbrica elaborada amb maó de tipus perforat s'ha calculat amb una resistència característica de f_k= 7 N/mm^2.

- **Característiques mecàniques de la fàbrica. Mòdul de deformació longitudinal.**

Com a mòdul d'elasticitat secant instantani, E, s'ha pres 1000 f_k, tal i com indica DB SE-F, apartat 4.6.5. Per al càlcul d'Estats Límit de Servei s'ha multiplicat aquest valor per 0,6.

MC 2.2.3 Coeficients de seguretat

Els coeficients de seguretat adoptats afecten tant a les característiques mecàniques dels materials, com a les accions que sol·liciten a l'estructura. Ambdues tipologies es detallen a continuació.

MC 2.2.4 Coeficients de minoració de resistències dels materials

Els coeficients de minoració de resistència graven de forma diferent als elements en funció de diversos paràmetres, el més rellevant dels quals és el tipus de material que els constitueix. Per a cada cas es té:

MC 2.2.4.1 Formigó armat

Per a la determinació dels coeficients de minoració de resistència del formigó armat fa falta distingir el que s'aplica directament sobre el formigó, γc, i el que ho fa sobre l'acer d'armar i el de pretesar, γs.

Situació de projecte	Formigó γ_c	Acer γ_s
Persistent o transitòria	1,5	1,15
Accidental	1,3	1,0

MC 2.2.4.2 Acer laminat

S'han adoptat els següents valors:

γ_{M0} = 1.05 relatiu a la plastificació del material.

γ_{M1} = 1.05 relatiu a fenòmens d'inestabilitat.

γ_{M2} = 1.25 relatiu a resistència última del material o secció, i a medis d'unió.

γ_{M3} = 1.10 relatiu a la resistència al lliscat d'unions amb cargols pretesats en ELS.

γ_{M3} = 1.25 relatiu a la resistència al lliscat d'unions amb cargols pretesats en ELU.

γ_{M3} = 1.40 relatiu a la resistència al lliscat d'unions amb cargols pretesats en ELU, en el cas de forats ovals o amb sobre mesura.

MC 2.2.4.3 Fusta

La comprovació de les seccions de fusta s'ha portat a terme en base a les consideracions de la norma "DB-SE-M, Documento Básico SE Seguridad Estructural Madera", segons mètodes elàstics.

Segons aquest la capacitat de càrrega de un element estructural es defineix segon l'expressió següent:

$$X_d = k_{\text{mod}}\left(\frac{X_k}{Y_m}\right)$$

On:

Xk: Valor característic de la propietat del material

Ym: Coeficient parcial de seguretat

Kmod: Factor de modificació de la resistència segons el tipus de fusta i la duració de la càrrega

Per a fusta massissa el coeficient de seguretat és de 1,3. Per a fusta laminada encolada el coeficient és de 1,25.

- **Classe de Servei.**

La classe de servei de la fusta determina el grau i la variabilitat de la humitat de l'ambient que estarà en contacte directe amb la fusta. S'ha considerat en tots els casos la classe de servei 1, que correspon als espais interior secs. Donat que es tracta d'una estructura interior que es troba sempre protegida de la intempèrie.

- **Kmod**

El kmod és un coeficient que minora la resistència de la fusta en funció de la duració de la càrrega actuant. A les combinades es pot utilitzar el valor de la càrrega de més curta durada. Els valors del Kmod depenen de la classe de servei. Els valors que corresponen a la classe de servei 1 son:

Kmod	
Permanent	0,6
Llarga	0,7
Mitja	0,8
Curta	0,9
Instantània	1,1

Per tant en les hipòtesis en les que només hi ha càrregues permanents, s'ha considerat un kmod igual a 0,6, a les hipòtesis en les que a més de les càrregues permanents s'inclou la sobrecàrrega d'ús, el kmod és de 0,8, mentre que a les hipòtesis amb neu es de 0,9 i les hipòtesis amb vent es de 1,1.

- **Avaluació de la fluència: Kdef**

La fusta és un material amb fluència. Per valorar els seus efectes s'utilitza un coeficient kdef, que depèn de classe de servei amb la que treballa la fusta. Per a la classe de servei 1:

Kdef	0.6

Així, la component diferida d'un desplaçament (δdif) s'ha determinat segons l'expressió establerta al CTE-SE-M:

δdif= δini · ψ2 · kdef

on:

δini desplaçament elàstic

ψ2 coeficient de simultaneïtat que s'obté de la taula 4.2 del CTE SE. Per a les càrregues permanents, s'adoptarà ψ2=1

kdef factor de fluència en funció de la classe de servei.

MC 2.2.4.4 Fàbrica de maó

S'ha considerat un coeficient de seguretat de γ_M = 3.0, per al qual s'ha tingut en compte una categoria d'execució C, i una categoria del control de fabricació de II. El coeficient s'ha establert en base a la taula 4.8 del DB SE-F.

AN2. Memòria tècnica d’instal·lacions, condicionament i serveis

S’adjunta a continuació:

AN II. MEMÒRIA TÈCNICA D'INSTAL·LACIONS, CONDICIONAMENT I SERVEIS

ÍNDEX DE LA MEMÒRIA

5.5 SISTEMA D' ACONDICIONAMENT, INSTAL·LACIONS I SERVEIS 1

5.5.1 NORMATIVA APLICABLE *3*

5.5.1.1 Generals 3
5.5.1.2 Evacuació i sanejament 3
5.5.1.3 Fontanería 3
5.5.1.4 Climatització 3
5.5.1.5 Electricitat Alta i baixa tensió 3
5.5.1.6 Enllumenat 4
5.5.1.7 Instal·lació fotovoltaica 4
5.5.1.8 Posada a terra i protecció contra els llamps 5
5.5.1.9 Protecció contra incendis 5
5.5.1.10 Seguretat 5
5.5.1.11 Telecomunicacions 5

5.5.2 INSTAL·LACIÓ D'AIGUA 7

5.5.2.1 Característiques generals de disseny 7
5.5.2.2. Escomesa AFS 7
5.5.2.3. Derivació individual 7
5.5.2.4. Valvuleria i elements auxiliars 7
5.5.2.5. Aïllament canonades 7
5.5.2.3 Producció d'aigua calenta sanitària 7

5.5.3 EVACUACIÓ D'AIGUES 8

5.5.3.1 Sistema de recollida d'aigües pluvials 8
5.5.3.2 Sistema de recollida d'aigües fecals 8
5.5.3.3 Xarxa horitzontal 8
5.5.3.4 Criteris de dimensionat 8

5.5.4 INSTAL·LACIONS TÈRMIQUES 9

5.5.4.1 Climatització 9
5.5.4.1 Condicions de càlcul 9
5.5.4.1.1 Exigència de la qualitat de l'aire interior 9
5.5.4.1.2 Aire d'extracció 9
5.5.4.1.3 Classificació de l'aire exterior 9
5.5.4.1.4 Soroll i vibracions de les instal·lacions 10
5.5.4.1.5 Sistemes de tractament d'aire 10
5.5.4.1.6 Xarxa de canonades 10
5.5.4.1.7 Xarxa de conductes 11
5.5.4.1.8 Unitats terminals de difusió 11
5.5.4.1.9 Sistema de producció de fred i calor 11

5.5.5 INSTAL·LACIONS ELÈCTRIQUES 13

5.5.5.1.1 Descripció del sistema 13
5.5.5.1.2 Quadres generals de distribució 13
5.5.5.1.3 Instal·lació interior 13
5.5.5.1.4 Alimentació de presses de corrents i equipament. 14

5.5.6 INSTAL·LACIONS D'ENLLUMENAT 15

5.5.6.1.1 Enllumenats generales 15
5.5.6.1.2 Enllumenat especials 15

5.5.6.1.3 Eficiència en instal·lacions d'enllumenat HS3 ... 15
5.5.6.1.4 Sistema de control y regulació ... 15
5.5.6.1.5 Sistema d'encesa: detecció de presència ... 16
5.5.6.1.6 Sistema d'aprofitament de la llum natural. ... 16

5.5.7 INSTAL·LACIÓ FOTOVOLTAICA ... 17

5.5.7.1.1 Descripció general ... 17
5.5.7.1.2 Tipus d'instal·lació ... 17
5.5.7.1.3 Potencia Instal·lada ... 17
5.5.7.1.4 Classificació i característiques de las instal·lacions ... 17
5.5.7.1.5 Classificació segons risc de les dependències de la activitat. Segons la Instrucció ITC-BT corresponent. ... 17
5.5.7.1.6 Locals amb risc de incendi i explosió, segons la instrucció I.T.C B.T. 029. Emplaçament, zona i mode de protecció ... 17
5.5.7.1.7 Locals humits, segons I.T.C B.T. 030 ... 17
5.5.7.1.8 Característiques de la instal·lació ... 17
5.5.7.1.9 Producció energètica. ... 17
5.5.7.1.10 Mòduls fotovoltaics. ... 18
5.5.7.1.11 Elements estàtics (estructures de suport). ... 18
5.5.7.1.12 Inversor ... 18
5.5.7.1.13 Sistema de protecció contra contactes indirectes. ... 19
5.5.7.1.14 Proteccions contra sobrecarregues i curtcircuits. ... 19
5.5.7.1.15 Protecció contra sobretensions. ... 19
5.5.7.1.16 Protecció enfront a punts calents. ... 19
5.5.7.1.17 Identificació de conductors. ... 19
5.5.7.1.18 Posada a terra ... 20
5.5.7.1.19 Monitorització fotovoltaica ... 20
5.5.7.1.20 Plataforma de consum energètic i variables a monitoritzar ... 20

5.5.8 POSADA A TERRA ... 21

5.5.8.1.1 Xarxa de terres ... 21

5.5.9 INSTAL·LACIONS DE PROTECCIÓ CONTRA INCENDIS ... 22

5.5.9.1.1 Extintors ... 22

5.5.10 TELECOMUNICACIONS ... 23

5.5.11.1 Sistema telefonia i DECT ... 23
5.5.11.2 Sistema WiFi ... 23
5.5.11.3 Sistema de CCTV ... 24
5.5.11.4 Electrónica de xarxa ... 24
5.5.11.5 Sistema de cablatge estructurat ... 25
5.5.11.6 Requeriments sol·licitats per part del Departament de Drets Socials de la Generalitat de Catalunya ... 27

5.5.12 CONTROL I GESTIÓ CENTRALITZADA DE L'EDIFICI ... 28

5.5.13 ANNEX DE CÀLCULS ... 29

5.5.13.1 Càlcul de càrregues tèrmiques ... 29
5.5.13.2 Càlcul de línies ... 29
5.5.13.3 Càlculs lumínics ... 48
5.5.13.4 Justificació HE0 i HE1 ... 49
5.5.13.5 Justificació HR ... 56

5.5.1 NORMATIVA APLICABLE

- Código técnico de la edificación. Real decreto 314/2006 de 17 de marzo (BOE 74 de 28 de marzo de 2006), con sus Documentos básicos vinculados al proyecto de instalaciones:

5.5.1.1 Generals

- Ley Orgánica de la Edificación. LO 2/2006 de 3 de mayo. (BOE 106 de 4 de mayo de 2006).
  Última modificación 1 de abril de 2022

- Código técnico de la edificación. Real decreto 314/2006 de 17 de marzo (BOE 74 de 28 de marzo de 2006), con sus Documentos básicos vinculados al proyecto de instalaciones:

  - DBSI: Seguridad en caso de incendio.
    - DBSI 4 Instalaciones de protección contra incendios.
  - DBSUA: Seguridad de utilización y accesibilidad.
    - DBSUA 4: Seguridad frente al riesgo causado por iluminación inadecuada.
    - DBSUA 8 Seguridad frente al riesgo causado por la acción del rayo.
  - DBHE: Ahorro de energía.
    - DBHE0 Limitación del consumo energético.
    - DBHE1 Condiciones para el control de la demanda energética.
    - DBHE2 Condiciones de las instalaciones térmicas.
    - DBHE3 Condiciones de las instalaciones de iluminación.
    - DBHE4 Contribución mínima de energía renovable para cubrir la demanda de agua caliente sanitaria.
    - DBHE5 Generación mínima de energía eléctrica.
  - DBHR: Protección frente al ruido.
  - DBHS: Salubridad.
    - DBHS 3 Calidad del aire interior.
    - DBHS 4 Suministro de agua.
    - DBHS 5 Evacuación de aguas .

  S'aplicarà la darrera revisió publicada per a cada document.

- El Real Decreto 47/2007, del 19 de enero de 2007, aprueba el procedimiento para la certificación de eficiencia energética en los edificios de nueva construcción. Esta exigencia deriva de la Directiva 2002/91/CE.
- Eficiencia energética de los edificios. Directiva 2002/01/CE del Parlamento Europeo y del Consejo de 16 de diciembre de 2002.
- Requisitos de diseño ecológico aplicables a los productos relacionados con la energía. Directiva 2009/125/CE del Parlamento Europeo y del Consejo, de 21 de octubre de 2009
- Ordenanza general de seguridad e higiene en el trabajo. Orden de 9 de marzo de 1971, del Real Decreto 286/2006 de 10-03 sobre protección de la salud y la seguridad de los trabajadores contra los riesgos relacionados con la exposición al ruido.

- "Manual of Standard Building Specifications", versión 2004; de la "Oficina de Infraestructura y Logística Europea".
- Normas UNE citadas en las normativas y reglamentaciones.

- Normas Tecnológicas de la Edificación, del Ministerio de obras Públicas y Urbanismo, en lo que no contradiga los reglamentos o CTE.

- Decreto de ecoeficiencia en los edificios. Decreto 21/2006, de 14 de febrero (DOGC num. 4574 de 16 de febrero de 2006).

5.5.1.2 Evacuació i sanejament

- Pliego de prescripciones técnicas generales para tuberías de saneamiento de poblaciones.
  Orden de 15 de septiembre de 1986, del Ministerio de Obras Públicas y Urbanismo (BOE núm. 228, 23/09/1986)

5.5.1.3 Fontanería

- Pliego de prescripciones técnicas generales para tuberías de abastecimiento de agua y creación de una "Comisión permanente para tuberías de abastecimiento de agua y saneamiento de poblaciones". Orden de 28 de julio de 1974, del Ministerio de Obras Públicas (BOE núm. 236 y 237, 02 y 03/10/1974) (C.E. - BOE núm. 260, 30/10/1974)
- Criterios sanitarios de la calidad del agua de consumo humano. Real Decreto 140/2003, de 7 de febrero (BOE núm. 45, 21/02/2003).
  Orden SCO/3719/2005, de 21 de noviembre. Sustituye el anexo II.

  - Condiciones higiénico-sanitarias para la prevención y el control de la legionelosis. Decreto 352/2004, de 27 de Julio, Departamento de la Presidencia (DOGC núm. 4185, de 29 de julio de 2004)

5.5.1.4 Climatització

- Reglamento de instalaciones térmicas en ediciones (RITE) y sus instrucciones técnicas complementarias. Real decreto 1027/2007, de 20 de julio,
  Real Decreto 178/2021, de 23 de marzo, por el que se modifica el Real Decreto 1027/2007, de 20 de julio, por el que se aprueba el Reglamento de Instalaciones Térmicas en los Edificios.
- Reglamento de seguridad para instalaciones frigoríficas y sus instrucciones técnicas complementarias. Real Decreto 138/2011, de 4 de febrero, por el que se aprueban el.
- Reglamento de equipos a presión y sus instrucciones técnicas complementarias Real Decreto 2060/2008, de 12 de diciembre, por el que se aprueba el. Ministerio de Industria, Turismo y Comercio (BOE número 31 de 5/2/2009).

5.5.1.5 Electricitat Alta i baixa tensió

- Reglamento sobre condiciones técnicas y garantías de seguridad en instalaciones eléctricas de alta tensión (REAT) y sus Instrucciones Técnicas Complementarias ITC Real Decreto 337/2014, de 9 de mayo.
- Reglamento electrotécnico para baja tensión (REBT) y sus instrucciones técnicas complementarias ITC BT. Real Decreto 842/2002 de 2 de agosto. (BOE Nº: 224 de 18/09/2002).
- Conexión a red de instalaciones de producción de energía eléctrica de pequeña potencia. Real Decreto 1699/2011, de 18 de noviembre
- Pliego de Condiciones Técnicas para instalaciones conectadas a red, PTC –C Octubre de 2002 editado por el IDAE.

- Condiciones técnicas de Seguridad de las instalaciones de distribución de FECSA ENDESA. Norma técnica particular NTP-CT: Centros de transformación.
- Guía vademécum para instalaciones de enlace en baja tensión. FECSA – ENDESA
- Instalaciones de enlace conectadas a la red de distribución consumidores en baja tensión. Especificaciones Particulares Endesa Distribución Eléctrica, S.L.U. Setiembre de 2018.

5.5.1.6 Enllumenat

- Reglamento de eficiencia energética en instalaciones de alumbrado exterior y sus instrucciones técnicas complementarias. Real Decreto 1890/2008, de 14 de noviembre, por lo que se aprueba el.
- Iluminación en los lugares de Trabajo. UNE EN 12464

5.5.1.7 Instal·lació fotovoltaica

- Real Decreto 1183/2020, de 29 de diciembre, de acceso y conexión a las redes de transporte y distribución de energía eléctrica
- Real Decreto 244/2019, de 5 de abril, por el que se regulan las condiciones administrativas, técnicas y económicas del autoconsumo de energía eléctrica.
- Real Decreto-ley 15/2018, de 5 de octubre, de medidas urgentes para la transición energética y la protección de los consumidores.
- Real Decreto 900/2015, de 9 de octubre, por el que se regulan las condiciones administrativas, técnicas y económicas de las modalidades de suministro de energía eléctrica con autoconsumo y de producción con autoconsumo.
- Resolución de 4 de noviembre de 2002 de la Dirección General de Industria, Energía y Minas, por la que se desarrolla la Orden de 9 de septiembre de 2002, de la Consejería de Ciencia, Tecnología, Industria y Comercio, por la que se adoptan medidas de normalización en la tramitación de expedientes en materia de Industria, Energía y Minas. (Suplemento BORM nº 284, de 10/12/2002).
- RD 1578/2008 de 26 de septiembre, de retribución de la actividad de producción de energía eléctrica mediante tecnología solar fotovoltaica para instalaciones posteriores a la fecha límite de mantenimiento de la retribución del Real Decreto 661/2007, de 25 de mayo, para dicha tecnología (B.O.E. nº 234 de 27 de septiembre).
- CORRECCIÓN de errores del Real Decreto 1578/2008, de 26 de septiembre, de retribución de la actividad de producción de energía eléctrica mediante tecnología solar fotovoltaica para instalaciones posteriores a la fecha límite de mantenimiento de la retribución del Real Decreto 661/2007, de 25 de mayo, para dicha tecnología.
- Orden ITC/82/2009 de 30 de enero, por la que se pospone el cierre del plazo de presentación de solicitudes de instalaciones fotovoltaicas al registro de pre-asignación de retribución, establecido en el RD 1578/2008, de 26 de Septiembre, publicado el día 31 de Enero, número 27, página 10.431.
- Real Decreto 661/2007 de 26 de mayo (entrada en vigor el 1 de Junio de este mismo año), por el que se regula la actividad de producción de energía eléctrica en régimen especial. Introduciendo particularidades que afectan a los procedimientos de autorización administrativa, régimen especial, acceso y conexión a la red de distribución, de las instalaciones solares fotovoltaicas. En el punto 1.5 se desarrolla en profundidad este real decreto, comentando los cambios sustanciales que él introduce en el sector fotovoltaico.
- Ley 48/1998 de 30 de diciembre sobre procedimientos de contratación en los sectores del agua, la energía, los transportes y las telecomunicaciones, por la que se incorporan al ordenamiento jurídico español las directivas 93/38 CEE y 92/13 CEE.
- Real Decreto 1663/2000, de 29 de septiembre, sobre conexión de instalaciones fotovoltaicas a la red de baja tensión. Al tratarse de conexión en Media Tensión, dicho Real Decreto no es de aplicación directa, sin embargo se tomara como referencia para determinar las características técnicas de la instalación.
- Ley 54/97, de 27 de noviembre, del Sector Eléctrico.
- Real Decreto 1955/2000, del 1 de diciembre de 2000, por el que se regulan las Actividades de Transporte, Distribución, Comercialización, Suministro y Procedimientos de Autorización de Instalaciones de Energía Eléctrica.
- Reglamento Electrotécnico para Baja Tensión aprobado por Decreto 842/2002 de 2 de agosto, publicado en el BOE nº 224 del 18 de setiembre de 2002.
- Código Técnico de la Edificación: Seguridad Estructural: Bases de Cálculo y Acciones en la Edificación.
- Reglamento de Seguridad e Higiene en el trabajo (L31/95).
- UNE EN 62 052-11: Equipos de medida de la energía eléctrica (c.a.). Requisitos generales, ensayos y condiciones de ensayo. Parte 11: equipos de medida.
- Normas UNE relacionadas con las instalaciones fotovoltaicas
- UNE- EN 9488 2001 Energía solar. Vocabulario (ISO 9488:1999)
- UNE-EN-60891 1994 Procedimiento corrección con la temperatura y la irradiancia de la característica I-V de dispositivos fotovoltaicos de silicio cristalino.
- UNE-EN 60904-1 2007 Dispositivos fotovoltaicos. Parte 1: Medida de la característica intensidad tensión de los módulos fotovoltaicos.
- UNE- EN 60904-2 1994 Dispositivos fotovoltaicos. Parte 2: Requisitos de células solares de referencia.
- UNE- EN 60904-2/A1 1998 Dispositivos fotovoltaicos. Parte 2: Requisitos de células solares de referencia.
- UNE- EN 60904-3 1994 Dispositivos fotovoltaicos. Parte 3: Fundamentos de medida de dispositivos solares fotovoltaicos de uso terrestre con datos de irradiancia espectral de referencia.
- UNE- EN 60904-5 1996 Dispositivos fotovoltaicos. Parte 5: Determinación de la temperatura de la célula equivalente de dispositivos fotovoltaicos por el método de la tensión de circuito abierto.
- UNE- EN 60904-6 1997 Dispositivos fotovoltaicos. Parte 6: Requisitos para los módulos solares de referencia.
- UNE- EN 60904-7 1999 Dispositivos fotovoltaicos. Parte 7: Cálculo del error introducido por el desacoplo espectral en las medidas de un dispositivo fotovoltaico.
- UNE- EN 60904-8 1999 Dispositivos fotovoltaicos. Parte 8: Medida de la respuesta espectral de un dispositivo fotovoltaico.
- UNE- EN 60904-10 1999 Dispositivos fotovoltaicos. Parte 10: Métodos de medida de la linealidad.
- UNE- EN 61173 1998 Protección contra las sobretensiones de los sistemas fotovoltaicos productores de energía.
- UNE- EN 61194 1997 Parámetros característicos de los sistemas fotovoltaicos autónomos
- UNE- EN 61215 2006 Módulos fotovoltaicos de silicio cristalino. Cualificación del diseño y aprobación del tipo
- UNE- EN 61277 2000 Sistemas fotovoltaicos terrestres generadores de potencia. Generalidades y guía
- UNE- EN 61345 1999 Ensayo ultravioleta para módulos fotovoltaicos
- UNE- EN 61683 2001 Sistemas fotovoltaicos. Acondicionadores de potencia. Procedimiento para la medida del rendimiento.
- UNE- EN 61701 2000 Ensayo de corrosión por niebla salina de módulos fotovoltaicos
- UNE- EN 61702 2000 Evaluación de sistemas de bombeo fotovoltaico de acoplo directo.
- UNE- EN 61721 2000 Susceptibilidad de un módulo fotovoltaico al daño por impacto accidental (resistencia al impacto)
- UNE- EN 61724 2000 Monitorización de sistemas fotovoltaicos. Guías para la medida, el intercambio de datos y el análisis.
- UNE- EN 61725 1998 Expresión analítica para los perfiles solares diarios
- UNE- EN 61727 1996 Sistemas fotovoltaicos. Características de la interfaz de conexión a tierra.
- UNE- EN 61829 2000 Campos fotovoltaicos de silicio cristalino. Medida en el silicio de características I-V.

- UNE- EN 61646 1997 Módulos de capa de lámina delgada. Cualificación del diseño y aprobación del tipo
- UNE- EN 61835 2006 Campos fotovoltaicos de silicio cristalino. Medida en el sitio de características I-V.
- Reglamento de alta Tensión RD 223, 2008 de 15 de enero.
- REAL DECRETO LEGISLATIVO 2/2008, de 20 de junio, por el que se aprueba el texto refundido de la ley de suelo.
- Ley 4/2009, de 14 de mayo, de Protección Ambiental Integrada.
- Decreto 48/1998 de protección del medio ambiente frente al ruido.
- Reglamento Electrotécnico de Instalaciones Eléctricas en Baja Tensión (REBT), Real Decreto 842/2002 del 2 de agosto de 2002, y sus Instrucciones Técnicas Complementarias (ITC).

5.5.1.8 Posada a terra i protecció contra els llamps

- Normas tecnológicas de la Edificación NTE-IEP y NTE-IPP. Directrices de la normativa de puestas a tierra VDE y de puesta a tierra en cimentaciones VDEW.

5.5.1.9 Protecció contra incendis

- Reglamento de instalaciones de protección contra incendios. Real Decreto 513/2017, de 22 de mayo.
- Reglamento General de Policía de espectáculos públicos y actividades recreativas.
  Real Decreto 2816/1982, de 27 de agosto, del Ministerio del Interior (BOE núm. 267, 06/11/1982) (C.E –BOE núm. 235, 1/10/1983).
  Derogado parcialmente por Real Decreto 314/2006, de 17-03-2006, por el que se aprueba el Código Técnico de la Edificación (BOE.Nº 74. 28-03-2006).
- Norma Básica de Autoprotección de los centros, establecimientos y dependencias dedicados a actividades que puedan dar origen a situaciones de emergencia. Real Decreto 393/2007, de 23-03-2007

5.5.1.10 Seguretat

- Ley 23/1992, de 30 de Julio, de Seguridad Privada. (BOE. núm. 186, 4/08/1992).
- Ley 2/1999 de 29 de enero, por el que se modifica la ley 23/1992 de seguridad privada. (BOE núm. 26, 30/01/1999).
- Resolución 18-02-1999 del Congreso de los Diputados por la que se ordena la publicación del Acuerdo de Convalidación del R.D. Ley 2/1999. (BOE núm. 47, 24/02/1999).
- Artículo 85 de la Ley 14/2000, de 29 de diciembre. (BOE núm. 313, de 30 de diciembre).
  Modificada por el Real Decreto –Ley 8/2007 (BOE núm. 225, 19/09/2007).
- Reglamento de Seguridad Privada según Real Decreto 2364/1994 de 9 de diciembre. (BOE núm. 8, 10/01/1995).
  Modificado parcialmente por:
  - Real Decreto 938/1997, de 20 junio. (BOE núm. 148, 21/06/1997).
  - Real Decreto 1123/2001 de 19 de octubre. (BOE núm. 281, 23/11/2001).
  - Real Decreto 277/2005, de 11 de marzo (BOE núm. 61 de 12 de marzo)
  - Real Decreto 4/2008, de 11 de enero (BOE núm. 12 de enero)
- Normas Tecnológicas de Edificación (NTE), Instalaciones Audiovisuales. Vídeo en CCTV, según Decreto 3565/1972 y Orden Ministerial del 28 de julio de 1977 publicada en el B.O.E. de fecha 3 de septiembre de 1977 y en el B.O.E. de fecha 10 de septiembre de 1977.

5.5.1.11 Telecomunicacions

- Normas Tecnológicas de la Edificación (NTE), Instalaciones Audiovisuales. Megafonía (IAM), según Decreto 3565/1972 y Orden Ministerial del 28 de Junio de 1.977 publicada en el B.O.E. de fecha 20 de Agosto de 1.977.
- Normas Tecnológicas de la Edificación (NTE), Instalaciones Audiovisuales. Telefonía (IAT), según Decreto 3565/1972 y Orden Ministerial del 23 de Febrero de 1.973 publicada en el B.O.E. de fecha 3 de Marzo de 1.973.

- ISO/IEC 11801 2ª Edición: Tecnología de la Información – Cableados Estructurados para Edificios Comerciales (Septiembre 2002).
- ANSI/TIA/EIA-568-B. Estándar de Cableado de Telecomunicaciones para Edificios Comerciales (Abril 2001).
- ISO/IEC 61156-5: Revisión técnica de ISO/IEC 11801 2ª Edición que define los cables diseñados para su utilización en el cableado horizontal de planta, tal y como se describe en ISO/IEC 11801. Cambios más significativos:
- Nuevos requerimientos para los nuevos tipos de cable Cat.6ª y Cat.7a
- Revisión de los requerimientos para los cables ya existentes Cat5e, Cat6 y Cat7
- EN 50173: Tecnología de la Información – Sistemas genéricos de Cableado Estructurado, Partes 1, 2, y 3. (Edición Noviembre 2002).
- EN 50174: Tecnología de la Información – Instalación de Cableados, Partes 1, 2 y 3.
- EN 50288: Cables metálicos multiconductores utilizados para la transmisión y el control de señales de comunicaciones analógicas y digitales.
- ISO/IEC 18010: Espacios y canalizaciones de Telecomunicaciones para Edificios Comerciales (Edición 2002).
- ANSI/TIA/EIA-569-A: Normativa de cableados para edificios comerciales en relación con espacios y canalizaciones de telecomunicaciones.
- TDMM: Manual de Métodos de Distribución de las Telecomunicaciones 9ª Edición según BICSI (Building Industries Consulting Services, International.
- EN 50310: Requisitos de Puesta a Tierra y Puesta a Masa de las Telecomunicaciones de los Edificios Comerciales.
- ANSI/TIA/EIA-607-A: Estándar de Puesta a Masa de las Telecomunicaciones
- EN 50265-1-2: Normativa frente al fuego de cables – Flamabilidad: propagación de la llama.
- EN 50266-2-4: Normativa frente al fuego de cables – Flamabilidad: propagación del incendio
- EN 50368: Normativa frente al fuego de cables - Generación de humos.
- EN 50267: Normativa frente al fuego de cables – Conductividad.
- Especificaciones para cables de par trenzado (UTP) TSB-36 (Boletín de Sistemas Técnicos).
- Normas de Interconexión definidas por ISO/IEC JTC1/SC25 11801.
- Normas Tecnológicas de la Edificación (NTE), Instalaciones Audiovisuales. Antenas (IAA), según Decreto 3565/1972 y Orden Ministerial del 20 de Septiembre de 1.973, (BOE de fecha 29 de Septiembre de 1.973).
- En lo referente a los sistemas de traducción simultánea se tendrán en cuenta, en especial, la norma UNE 74162:2000 (Cabinas de interpretación simultánea características generales y equipamiento) por las que se rige la Asociación Internacional de Intérpretes de Conferencias (AIIC).
- Ley 11/1998 de 24 de Abril, General de Telecomunicaciones. (BOE, 25/04/1998).
- Ley 32/2003 de 3 de noviembre, deroga parte de la Ley 11/1998 (BOE núm. 264, 04/11/2003). La cual es modificada por la Ley 10/2005 de 14-06-2005.
- REAL DECRETO 863/2008, de 23 de mayo, por el que se aprueba el Reglamento de desarrollo de la Ley 32/2003, de 3 de noviembre, General de Telecomunicaciones, en lo relativo al uso del dominio público radioeléctrico.
- Real Decreto-Ley 1/1998 de 27 de Febrero sobre infraestructuras comunes en los edificios para el acceso a los servicios de telecomunicación. (BOE núm.51, 28/02/1998).
- Real Decreto 346/2011, de 11 de marzo, por el que se aprueba el Reglamento regulador de las infraestructuras comunes de telecomunicaciones para el acceso a los servicios de telecomunicación en el interior de las edificaciones.
- Modificado por el ORDEN ITC/1077/2006, de 6 de abril, por la que se establece el procedimiento a seguir en las instalaciones colectivas de recepción de televisión en el proceso de su adecuación para la recepción de la

televisión digital terrestre y se modifican determinados aspectos administrativos y técnicos de las infraestructuras comunes de telecomunicación en el interior de los edificios. (BOE núm.88, 13/04/2006)

- Ley 38/1999, de 5 de noviembre, de Ordenación de la Edificación. (BOE núm. 266, 06/11/1999)
- Medidas Urgentes para impulsar la Televisión Digital Terrestre, de la Liberalización de la Televisión por Cable y de Fomento de la Pluralidad
- Ley 10/2008, de 14 de junio (BOE núm. 142, 15-6-2005)
- Ley Orgánica 18/1994 de 23 de diciembre, por la que se modifica el Código Penal en lo referente al Secreto de las Comunicaciones (BOE núm 307, 24/12/1994).
- Aprobación de la incorporación de un nuevo canal analógico de televisión al Plan Técnico Nacional de televisión privada, aprobado por RD 1362/1988, de 11 de noviembre
- RD 946/2005, de 29 de julio, del Ministerio de Industria, Turismo y Comercio. (BOE núm. 181, 30/7/2005)
- Aprobación del Plan Técnico Nacional de la Televisión Digital Terrenal.
- Real Decreto 944/2005 de 29-07-2005 y sus modificaciones posteriores.
- Real Decreto 424/2005 de 15-04-2005 por el que se aprueba el Reglamento sobre las condiciones para la prestación de servicios de comunicaciones electrónicas, el servicio universal y la protección de los usuarios. Y modificaciones posteriores.
- Orden de 23 de Febrero de 1.998 por la que se modifican las especificaciones técnicas que deban cumplir los sistemas multilínea de abonado destinados a ser utilizados como equipos terminales. (BOE núm. 55, 5/03/1998)
- Modificación. Orden de 26 de noviembre de 1999 (BOE núm 293, 08/12/1999)
- Ley 42/1995, de 22 de diciembre, de la Jefatura del Estado, de las telecomunicaciones por cable. (BOE núm. 306, 23/12/1995)
- Derogación de la Ley 42/1995, sin perjuicio de lo previsto en las disposiciones transitorias sexta y décima de esta Ley. Ley 32/2003 de 3 de noviembre (BOE núm. 264, 04/11/2003).
- Redes de distribución por cable para señales de televisión, señales de sonido y servicios interactivos. Parte 1: Requisitos de seguridad / Parte 2: Compatibilidad electromagnética de los equipos / Parte 8: Compatibilidad electromagnética de las redes. Según Normas UNE-EN 50083-1, UNE-EN 50083-2 y UNE-EN 50083-8 respectivamente.
- Decreto 360/1999, de 27 de febrero, por el que se aprueba el reglamento de Registro de instaladores de telecomunicaciones de Cataluña. (DOGC núm. 3047, 31/12/1999). Parcialmente anulada por la Resolución GAP/2967/2007 del 1 de Octubre.
- Decreto 148/2001, de 29/05/2001, de ordenación ambiental de las instalaciones de telefonía móvil y otras instalaciones de radiocomunicación. (DOGC núm. 3404, 07/06/2001).
- Decreto 281/2003, de 04/11/2003, de modificación del decreto 148/2001. (DOGC núm. 4014, 20/11/2003).

5.5.2 INSTAL·LACIÓ D'AIGUA

5.5.2.1 Característiques generals de disseny

5.5.2.2. Escomesa AFS

La instal·lació d'aigua freda s'inicia en una connexió de servei d'aigua procedent de la xarxa d'abastament exterior pel lloc indicat als plànols. La connexió de servei es realitzarà amb canonada soterrada per rasa fins a escometre a la zona prevista per contenir el comptador instal·lat en arqueta exterior.

La canonada soterrada des de la connexió de servei exterior fins a l'interior de l'edifici es realitzarà amb canonada de polietilè tipus (PP-R) segons norma UNE-EN 12201-2 sèrie S5 (PN 16 kg/cm2), amb accessoris del mateix material segons norma UNE-EN 12201-3; anirà muntada a l'interior de rasa segons les especificacions del fabricant de la canonada.

Tota la instal·lació estarà subjecta al compliment del document DB HS del CTE d'aplicació.

Es muntarà un comptador general de subministrament d'aigua equipat amb filtre per a retenció d'impureses, vàlvula de retenció per evitar retrocés d'aigua a la xarxa d'abastament i vàlvules d'entrada i sortida per facilitar la seva reparació i desmuntatge, i aixeta o ràcord de prova. La seva instal·lació es realitzarà sempre en un plànol paral·lel al del terra. El filtre serà del tipus autonetejable manual o motoritzat amb malla que garanteixi la no proliferació bacteriològica i un llindar de pas de 25 a 50 µm. La seva situació permetrà el seu registre i manteniment. El comptador disposarà de pre-instal·lació adequada per a connexió de tramesa de senyals per a lectura a distancia.

Les canonades anirà aïllades segons lo que marca el RITE.

5.5.2.3. Derivació individual

Partint de la zona de comptatge, es farà la distribució horitzontal pel forjat sanitari format per cassetons de plàstic i punxaran verticalment a cadascun dels aparells sanitaris. Les pujades verticals a l'alimentació de cada aparell sanitari es realitza encastades per a cada aparell o punt de consum i protegides amb tub corrugat per a una lliure dilatació de les canonades i al mateix temps evitar desperfectes per contacte del material de l'obra amb la canonada

El cabal de càlcul previst per cada equipament sanitari serà el següent:

Aparell	Cabal instantani d'aigua freda		Cabal instantani aigua calenta	
	Mínim	Càlcul	Mínim	Càlcul
	[dm³/s]	[dm³/s]	[dm³/s]	[dm³/s]
Lavabo	0,1	0,1	-	-
Inodor amb cisterna	0,1	0,1	-	-
Aigüera	0,2	0,2	0,1	0,2

5.5.2.4. Valvuleria i elements auxiliars

Les vàlvules que es muntaran en la xarxa de distribució d'aigua freda seran del tipus bola de llautó per a diàmetres inferiors o iguals a dues polzades i del tipus papallona per als diàmetres superiors.

A l'interior dels lavabos i locals amb consum d'aigua, s'instal·laran vàlvules de pas en l'alimentació abans d'efectuar la distribució a l'interior de cada local.

Les canonades de polipropilè, amb l'objectiu d'absorbir les dilatacions d'aquest material aniran allotjades a l'interior de mitges canyes d'acer galvanitzat de suportació.

Es col·locaran vàlvules de pas en cada d'alimentació a un grup, zona de serveis o entrada a planta, d'aquesta manera es faciliten els treballs de reparació i manteniment al poder sectoritzar la xarxa de distribució.

Les canonades disposaran d'unions flexibles en els punts on creuin juntes de dilatació de l'edifici, capaces d'absorbir els moviments i les dilatacions que puguin produir-se, reduint d'aquesta manera les tensions en els suports i en la pròpia canonada.

El material emprat per totes les canonades serà tub de polipropilè copolímer random PP-R RP format per fibra de vidre (1/4)PP-R RP (2/4)PP-R RP+FV (1/4)PP-R RP, SDR9 Sèrie 4, fabricat segons Reglament Particular de AENOR RP 01.78 i certificat de potabilitat Aimplas segons RD 140/2003. Per ús d'instal·lacions de fontaneria (AFS i ACS) amb temperatures compreses entre -15ºC i 95ºC. Especejament d'aïllament tèrmic segons RITE calculat mitjançant procediment alternatiu segons criteris de la norma UNE EN ISO 12241, color blau NIRON de ITALSAN.

5.5.2.5. Aïllament canonades

S'aïllaran totes les canonades d'aigua freda per evitar condensacions. Es deixaran sense aïllar les canonades de pujada d'alimentació als aparells sanitaris, però es protegiran amb tub de PVC corrugat per facilitar la seva lliure dilatació i evitar el contacte entre el material d'obra i les canonades.

L'aïllament escollit és a base de camisa aïllant sintètica de conductivitat tèrmica menor a 0,04 W/mK i de 10 mm amb barrera de vapor, amb accessoris aïllats a base del mateix material.

Un cop acabada la instal·lació de les canonades, aquestes es senyalitzaran amb cinta adhesiva de colors normalitzats, segons normes UNE/DIN, en trams de 2 a 3 metres de separació i coincidint sempre amb els punts de registre, al costat de les vàlvules o elements de regulació.
S'alimentaran amb aigua osmotitzada principalment les necessitats de cuina i bugaderia.

5.5.2.3 Producció d'aigua calenta sanitària

La producció d'aigua calenta sanitària es realitza de forma instantània partint dels termos elèctrics situats a cadascuna dels rentamans o aigüeres.

5.5.3 EVACUACIÓ D'AIGUES

La instal·lació de sanejament està formada per una xarxa separativa d'aigües pluvials i fecals. El seu disseny i dimensionament s'han projectat segons els criteris marcats al Codi tècnic de l'edificació. Article 13. Exigències bàsiques de salubritat (HS) 13.5 Exigència bàsica HS 5: Evacuació d'aigües.

5.5.3.1 Sistema de recollida d'aigües pluvials

La instal·lació d'evacuació de aigües pluvials projectada consisteix en la distribució de dobles boneres buneres en les cobertes de l'edifici en funció de les superfícies de coberta a recollir i la zona pluviomètrica de la zona.

La situació, tipus i número de buneres sifòniques protectora, s'ha determinat en funció de les característiques estructurals i d'acabat del paviment de la coberta.

Les línies d'evacuació, es conduiran verticalment fins a la cimentació de l'edifici on es farà un recorregut horitzontal independent i soterrat cap a la xarxa exterior de clavegueram públic.

Els baixants efectuaran el seu recorregut per les 4 cantonades de l'edifici (en total 4 baixants). S'ha previst que la major part del recorregut de les baixants es realitzi per zones accessibles amb l'objecte de facilitar el muntatge, registre i manteniment d'aquesta instal·lació.

Un cop realitzada la instal·lació es connectarà a xarxa de clavegueram públic, previ a la ubicació d'un pericó sifònic per a la prevenció d'olors de la xarxa de clavegueram públic a la xarxa de l'edifici.

5.5.3.2 Sistema de recollida d'aigües fecals

El sanejament de les aigües fecals s'ha projectat per l'interior del forjat sanitari format per cassetons de plàstic, on es conduiran les aigües a l'exterior de l'edifici. Un cop en els exteriors de la urbanització, el col·lector general d'aigües fecals es canalitzarà fins a la xarxa de clavegueram públic.

La instal·lació estarà formada bàsicament per desguassos individuals d'aparells i elements o equips amb necessitat d'evacuació, i col·lectors horitzontals d'evacuació general per l'interior del caviti. El desguàs dels aparells sanitaris s'efectuarà pel fals sostre de la planta inferior fins connectar al baixant. El desguàs dels aparells sanitaris suspesos que es trobin propers als baixants, s'executaran encastats.

Tots els aparells sanitaris d'aquesta instal·lació disposaran de sifó individual per evitar la transmissió d'olors des de la xarxa de sanejament a l'interior dels locals.

El material emprat per als desguassos, baixants, desplaçaments i col·lectors penjats de la xarxa de sanejament d'aigües pluvials serà el tub de polipropilè del tipus polipropilè triple capa per evacuació insonoritzada d'aigües residuals i pluvials per gravetat, fabricat i certificat segons norma UNE-EN 1451, segons les especificacions del DB-HR del CTE i RD 1367/2007 "Llei del soroll", per unión mitjançant boca amb junta elàstica monolabial, certificat Fraunhofer nivell de fons absorvencia 12 dB (A) amb cabal de descàrrega 2 l/s segons EN 14366. Gama Triplus de la sèrie de sistemes d'evacuació insonoritzades ITALSAN

A la sala de màquines i zones humides s'ha previst instal·lar buneres sifòniques per a la recollida d'aigües. Les buneres seran d'acer inoxidable o un altre material resistent. El diàmetre d'evacuació mínim d'aquests elements serà de 110 mm.

5.5.3.3 Xarxa horitzontal

El pendent dels col·lectors soterrats, serà com a mínim del 2% en tot el recorregut dels col·lectors principals. Per als desguassos i col·lectors per l'interior del forjat sanitari, s'utilitzaran pendents no inferiors a l'1% amb l'objecte de millorar i facilitar l'evacuació.

La xarxa de sanejament s'ha dimensionat tenint en compte els pendents d'evacuació de forma que la velocitat de l'aigua no sigui inferior a 0,3 m/s (per evitar que es dipositin matèries en la canalització) i no superior a 6 m/s (evitant sorolls i la capacitat erosiva o agressiva del fluid a altes velocitats).

El recorregut dels col·lectors generals, s'ha previst per l'interior del forjat sanitari on el registre de la xarxa resulta més fàcil. També s'ha tingut en compte en el traçat de la xarxa la situació de sabates i elements estructurals de la cimentació de cada zona, així com també el traçat de la resta d'instal·lacions que transcorren pel caviti, amb objecte d'evitar encreuaments i interferències amb l'obra.

Es col·locaran pericons o pous de registre, bàsicament amb l'objectiu de disposar de diferents punts d'accés i registre de la xarxa. Aquests elements de registre s'han previst en zones on el seu accés resulti senzill i no dificulti el funcionament de l'edifici. Els col·lectors principals, i els trams de col·lectors enterrats sense pericons disposaran de taps de registre per poder accedir en cas necessari.

Els pericons podran ser registrables o no registrables, depenent del cas, segons s'explica en el plec d'especificacions tècniques, nomenant registrables aquells pericons que és possible el seu accés des de la solera pavimentada de la planta on s'executa la xarxa de claveguerons. Els pericons i pous seran del tipus prefabricats en polietilè. La base disposarà de fons acanalat per evitar estancaments i un millor desguàs de les aigües. Els pous de registre seran de diàmetre 600 mm per a altures menors o igual 1,5 m, de 800 mm per a altures fins a 3 m i de 1.000 mm de diàmetre per a altures superiors. Les tapes de registre seran de fosa estanques.

5.5.3.4 Criteris de dimensionat

S'ha realitzat un predimensionat partint dels següents valors:

APARATOS SANITARIOS USO PÚBLICO		
Aparatos	Unidades de desagüe UD	Diámetro minimo sifon y derivación (mm)
Lavabo	2	40
Bidé	3	40
Ducha	3	50
Bañera	4	50
Inodoro con cisterna	5	100
Inodoro con fluxor	10	100
Urinario suspendido	2	40
Vertedero	8	100
Fregadero	6	50

5.5.4 INSTAL·LACIONS TÈRMIQUES

5.5.4.1 Climatització

La instal·lació de producció s'ha previst amb una bomba de calor a 2 tubs la qual s'encarregarà de produir aigua freda i calenta per alimentar fancoils interiors murals de terra que estaran en cada estança.

5.5.4.1 Condicions de càlcul

Les condicions interiors de disseny i els nivells de ventilació es fixaran en funció de l'activitat metabòlica de les persones i el seu grau de vestimenta d'acord amb el que s'indica en IT 1.1.4.2,., en general, estaran compreses entre els següents límits:

	Temperatura Operativa °C	Humitat Relativa %
Estiu	23 a 25	45 a 60
Hivern	21 a 23	40 a 60

S'admetrà una humitat relativa del 35% en les condicions extremes d'hivern durant curts períodes de temps.

En l'Annex a la memòria s'adjunta el full de criteris interiors del càlcul.

5.5.4.1.1 Exigència de la qualitat de l'aire interior

Cada local de l'edifici, s'identificarà amb una categoria d'aire interior (IDA), seguint els criteris de la següent taula.

Categoria	Descripció	Ús
IDA1	Aire d'òptima qualitat	Hospitals, clíniques, laboratoris, escoles bressol.
IDA 2	Aire de bona qualitat	Oficines, residències (locals comuns d'hotels similars, residències de gent gran i d'estudiants), sales de lectura, museus, sales de tribunals, aules d'ensenyament i assimilables i piscines.
IDA 3	Aire de qualitat mitja	Edificis comercials, cinemes, teatres, sales d'actes, habitacions d'hotels i similars, restaurants, cafeteries, bars, sales de festes, gimnàs, locals per l'esport (excepte piscines) i sales d'ordinadors
IDA 4	Aire de qualitat baixa	-

En tractar-se d'un edifici administratiu es cataloga com a IDA2.

5.5.4.1.2 Aire d'extracció

En funció de l'ús de l'edifici o local, l'aire d'extracció es classifica en les següents categories:
AE 1 (baix nivell de pol·lució): aire que procedeix dels locals en els quals les emissions més importants de contaminants procedeixen dels materials de construcció i decoració, a més de les persones. Està exclòs l'aire que procedeix de locals on es permet fumar.
AE 2 (moderat nivell de pol·lució): aire de locals ocupat amb més contaminants que la categoria anterior, en els quals, a més, no està prohibit fumar.

AE 3 (alt nivell de pol·lució): aire que procedeix de locals amb producció de productes químics, humitat, etc.

AE 4 (molt alt nivell de pol·lució): aire que conté substancies oloroses i contaminants perjudicials per a la salut en concentracions majors a les permeses a l'aire interior de la zona ocupada.

L'aire de les categories AE3 i AE4 no pot ser utilitzat com aire de recirculació o de transferència. A demés l'expulsió cap a l'exterior de l'aire d'aquestes categories no pot ser comú a l'expulsió de l'aire de les categories AE1 i AE2 per evitar la possibilitat de contaminació creuada.

5.5.4.1.3 Classificació de l'aire exterior

L'aire exterior de ventilació, s'introduirà filtrat a l'edifici.
La qualitat de l'aire exterior (ODA) es classificarà d'acord amb els següents nivells.

Classificació	Descripció en funció de la contaminació de l'aire exterior
ODA1	Aire pur que pot contenir partícules sòlides (ex. pol·len) de forma temporal.
ODA2	Aire amb altes concentracions de partícules.
ODA3	Aire amb altes concentracions de contaminants gasosos.
ODA4	Aire amb altes concentracions de contaminants gasosos i partícules.
ODA5	Aire amb molt altes concentracions de contaminants gasosos i partícules.

La categoria de qualitat d'aire exterior que es considera és ODA2.
Les classes de filtració mínimes a emplear, en funció de la qualitat de l'aire exterior (ODA) i de la qualitat de l'aire requerida (IDA), seran les que s'indiquen a la taula que es mostren a continuació.

FILTRES PREVIS				
	IDA1	IDA2	IDA3	IDA4
ODA1	F7	F6	F6	G4
ODA2	F7	F6	F6	G4
ODA3	F7	F6	F6	G4
ODA4	F7	F6	F6	G4
ODA5	F6/GF/F9 (*)	F6/GF/F9 (*)	F6	G4

(*) Filtre de gas o filtre químic (GF) situat entre les dues etapes de filtre

FILTRES FINALS				
	IDA1	IDA2	IDA3	IDA4
ODA1	F9	F8	F7	F6
ODA2	F9	F8	F7	F6
ODA3	F9	F8	F7	F6
ODA4	F9	F8	F7	F6
ODA5	F9	F8	F7	F6

S'utilitzaran prefiltres a l'entrada d'aire exterior a la Unitat de tractament d'Aire (UTA), així com a l'entrada d'aire de retorn.

En totes les seccions de filtre, excepte les situades a preses d'aire exterior, es garantiran les condicions de funcionament en sec, la humitat relativa de l'aire serà sempre inferior al 90%.

Els aparells de recuperació de calor han d'estar protegits amb una secció de filtres de la classe F9 o més elevada.

5.5.4.1.4 Soroll i vibracions de les instal·lacions

Pels nivells d'ambient acústic es realitzarà segons la conformitat amb DB HR punt 3.3.2.2, tal i com s'indica en el IT. 1.1.4.4 del RITE.

El disseny acústic del sistema d'aire condicionat haurà de conduir a un nivell del soroll de fons que tingui una intensitat suficientment baixa com per no interferir amb els requeriments dels ocupants dels espais.

Es compliran els valors de soroll de objectius de qualitat acústica pel soroll aplicables a l'espai interior (taula B annex II), en referència a zonificació acústica i emissions acústiques indicats en el Reial Decret 1367/2007 i en el Decret 176/2009.

Ús d'edifici	Tipus de recinte	L_d dB(A)	L_e dB(A)	L_n dB(A)
Educatiu o cultural	Aules	40	40	40
	Sales de lectura	35	35	35

Les velocitats residuals de l'aire en zones ocupades, seguint el que es recomana per UNE – EN ISO 7730, seran les que corresponen als valors de l'índex IPDA (Índex de Prestacions de la Distribució de l'Aire) que, com a indicació de la qualitat de la instal·lació de distribució, es tenen d'acord amb ASHRAE.

L'índex IPDA que s'ha considerat en les diferents zones, d'acord amb l'aplicació dels mateixos, és:

Oficines:	0,90
Sales d'audició:	0,90
Aules:	0,80
Oficines generals:	0,70
Barres i cafeteries:	0,60
Grans magatzems:	0,50

La velocitat de l'aire en la zona ocupada es mantindrà dintre dels límits de benestar, tenint en compte l'activitat de les persones i la seva vestimenta, així com la temperatura de l'aire i la intensitat de la turbulència.

La velocitat mitja admissible de l'aire en la zona ocupada (V), es mostra en les taules que hi ha a continuació.

Amb difusió per barreja, intensitat de la turbulència del 40% i PPD per corrents d'aire del 15%:

Difusió per barreja	Velocitat (m/s)
Estiu	0,16-0,18
Hivern	0,14-0,16

5.5.4.1.5 Sistemes de tractament d'aire

Els sistemes de tractament d'aire estan constituïts pel conjunt de climatitzadors o unitats de tractament d'aire on l'aire pateix alguna modificació de les seves característiques tèrmiques o termodinàmiques, així com les xarxes de conductes i canonades que connecten aquests equips al sistema de generació de fred i calor.

Per a la selecció del sistema o sistemes proposats d'aire condicionat en els diferents espais i locals que a continuació s'especifiquen, s'han considerat els factors més representatius de selecció següents:

- L'eficiència de regulació. Es pretén regular la temperatura i la humitat de l'ambient del local climatitzat.
- La divisió en zones de l'ambient que es desitja climatitzar. En general, es consideren dues zones; una zona perimetral en la que existeix gran càrrega tèrmica produïda per les variacions de les condicions exteriors, radiació solar, temperatura exterior, etc., i una zona interior en la que la càrrega és bastant constant, càrrega d'il·luminació, d'ocupació, etc.
- Orientació de les façanes i agrupació d'espais o locals amb les mateixes condicions tèrmiques.
- Discriminació per usos i per horaris de funcionament.
- Costs d'explotació baixos amb intervencions mínimes de l'equip de manteniment.

Per climatitzar cada un dels recintes s'utilitzaran fan-coils individuals a dos tubs de tipus vertical i situats a la paret, garantint així un control adequat en funció de les necessitats de cada usuari.

El fan-coil estarà constituït per prefiltre pla d'eficiència G3 segons test gravimètric tal i com marca la norma UNE-EN 779, bateria d'aigua freda i aigua calenta composta per tubs de coure aletejats amb alumini, safata de recollida de condensats amb protecció tèrmica inferior que inclou la bateria i la posició de les vàlvules, tren de ventilació d'impulsió mitjançant transmissió directa i baix nivell sonor format per ventilador centrífug tangencial i motor elèctric amb capacitat per desenvolupar tres velocitats com a mínim.

A cada fan-coil se li farà arribar aire exterior filtrat i tractat mitjançant una unitat de tractament d'aire primari ubicada en la sala de màquines annexa a l'edifici principal. La quantitat d'aire aportat a cada dependència es regularà mitjançant una comporta automàtica que així ho garanteixi. Aquest aire tindrà la missió de proporcionar al local la ventilació necessària que marca la IT 1.1.4.2 del Reglament d'Instal·lacions Tèrmiques en Edificis segons la Norma UNE-EN 13.779.

Pel que fa a l'aire primari, vindrà de la UTA ubicada a la sala de màquines i es farà una aportació directa a la base de cada fan-coil amb l'element terminal de difusió ubicat al sòl tècnic.

5.5.4.1.6 Xarxa de canonades

Els circuits d'aigua freda i calenta es realitzaran amb canonada de polipropilè segons norma UNE-EN ISO 15874-2 sèrie 5 (PN16) amb accessoris del mateix material, segons norma UNE-EN ISO 15874-3, units per termofusió o amb accessoris electrosoldables.

Les canonades hauran d'estar aïllades tèrmicament en tots els recorreguts per l'edifici amb la finalitat d'evitar consums energètics elevats i aconseguir que els fluids portadors arribin a les unitats terminals de tractament d'aire amb temperatures properes a les de sortida dels equips de producció. D'altra banda hauran de poder complir amb les condicions de seguretat per evitar contactes accidentals amb possibles superfícies calentes.

Les canonades d'aigua freda i calenta, en el seu recorregut per l'interior de l'edifici, s'aïllaran exteriorment mitjançant camisa aïllant d'escuma elastomèrica de conductivitat tèrmica menor de 0,04 W/mK i de gruix adequat segons IT 1.2.4.2 del Reglament d'Instal·lacions tèrmiques en els Edificis. La unió longitudinal, així com la unió entre trams es segellarà amb cinta elastomèrica autoadhesiva de 50 mm d'amplada. Els accessoris com vàlvules i elements de regulació així com els equips de bombatge seran aïllats amb el mateix material.

Les canonades d'aigua freda incorporaran aïllaments amb barrera de vapor aplicada en la cara exterior de més temperatura. Entre la superfície freda interior i la superfície calenta exterior es pot crear un flux de vapor d'aigua des del medi calent al medi fred que pot arribar a penetrar en l'aïllament. Tots els materials aïllants són permeables en major o menor grau, amb la qual cosa les seves característiques com a aïllants es redueixen sensiblement en augmentar el contingut d'aigua. D'aquí la necessitat de protegir els materials aïllants amb un revestiment impermeable que mantingui inalterable en el temps les propietats d'aïllament de les camises aïllants.

El material emprat per totes les canonades serà tub de polipropilè copolímer random PP-R100 format per fibra de vidre (1/4)PP-R (2/4)PP-R RP+FV (1/4)PP-R, SDR11 Sèrie 5, fabricat segons Reglament Particular de AENOR RP 01.72 i certificat de potabilitat Aimplas segons RD 140/2003. Per ús d'instal·lacions de climatització amb temperatures compreses entre -15ºC i 70ºC. Especejament d'aïllament tèrmic segons RITE calculat mitjançant procediment alternatiu segons criteris de la norma UNE EN ISO 12241, color blau NIRON de ITALSAN.

Els desguassos dels equips que produeixen aigua de condensació es realitzaran amb tub de PP-R sense aïllar i conduiran els condensats produïts per les bateries d'aigua freda fins al col·lector pluvial perimetral més proper de l'edifici.

De forma general les canonades es situaran per l'interior del forjat sanitari format per cassetons de plàstic on es permeti l'accessibilitat al llarg de tot el seu recorregut per facilitar la seva inspecció, especialment en els seus trams principals, i dels seus accessoris, vàlvules i instruments de regulació i mesura.

Les canonades s'instal·laran de forma ordenada, disposant-les, sempre que sigui possible, paral·lelament a tres eixos perpendiculars entre si i paral·lels als elements estructurals de l'edifici, llevat els pendents oportuns que han de donar-se als elements horitzontals.

La col·locació de les xarxes de distribució del fluid caloportador es farà sempre de manera que s'eviti la formació de bosses d'aire. En els trams horitzontals les canonades tindran un pendent ascendent cap al purgador més proper i preferentment, en el sentit de circulació del fluid. El valor del pendent serà igual al 0,2% com a mínim, ja sigui amb la instal·lació freda com amb la instal·lació calenta.

Pel número i disposició dels suports de les diferents canonades es seguiran les prescripcions marcades per les normes UNE corresponents al tipus de canonada emprada. En particular, per a canonades d'acer i coure, es seguiran les prescripcions marcades per la norma UNE 100.152 "Climatització. Suports de canonades".

Les connexions dels equips i els aparells a les canonades es realitzaran de tal forma que entre la canonada i l'equip o aparell no es transmeti cap esforç, degut al pes propi i a les vibracions. Les connexions han de ser fàcilment desmuntables a fi de facilitar l'accés a l'equip en cas de reparació o substitució. Els elements accessoris de l'equip, com vàlvules de tall i de regulació, instruments de mesura i control, maniguets amortidors de vibració, filtres, etc., hauran d'instal·lar-se abans de la part desmuntable de la connexió, cap a la xarxa de distribució.

Un cop acabada la instal·lació de les canonades, aquestes es senyalitzaran amb cinta adhesiva de colors i fletxes disposades sobre la seva superfície exterior o del seu aïllament tèrmic, d'acord amb el que s'indica en la norma UNE 100100, en trams de 2 a 3 metres de separació i coincidint sempre en els punts de registre, tocant a vàlvules o elements de regulació. Altrament s'utilitzaran fletxes adhesives per assenyalar els sentits dels fluxos dintre les canonades.

Al finalitzar els treballs de muntatge s'haurà de netejar perfectament de qualsevol brutícia totes les xarxes de distribució d'aigua deixant-les en perfecte estat de funcionament.

5.5.4.1.7 Xarxa de conductes

L'aportació d'aire de l'exterior i la seva extracció que es produeix en una unitat terminal de tractament d'aire haurà de distribuir-se als diferents recintes o qualsevol dels llocs que hagin de ser climatitzats.

Per a la distribució d'aire s'ha previst la instal·lació de vàries xarxes de conductes.

Els conductes i accessoris de la xarxa d'impulsió d'aire disposaran d'un aïllament tèrmic suficient per que la pèrdua de calor no sigui major que el 4% de la potència que transporten i sempre que sigui suficient per a evitar condensacions.

De forma general els conductes d'aire es situaran per l'interior del forjat sanitari format per cassetons de plàstic on es permeti l'accessibilitat i inspecció dels seus accessoris, comportes i instruments de regulació i mesura. En els conductes no podran allotjar-se conduccions d'altres instal·lacions mecàniques o elèctriques, ni ser travessat per elles.

Els conductes estaran formats per materials que tinguin la suficient resistència per suportar els esforços deguts al seu pes, al moviment de l'aire, als propis de la manipulació, així com a les vibracions que puguin produir-se com a conseqüència del seu treball. Els conductes no podran contenir substàncies o materials solts, les superfícies internes seran llises i no contaminaran a l'aire que circuli per elles en les condicions de treball.

Les canalitzacions d'aire i accessoris compliran l'establert en les normes UNE que li siguin d'aplicació. En particular, els conductes de xapa metàl·lica compliran amb les prescripcions de la norma UNE-EN 1505 i UNE-EN 1506 "Conductes pel transport d'aire. Dimensions i toleràncies", UNE 100.102 "Conductes de xapa metàl·lica. Gruixos. Unions. Reforços" i UNE-EN 12.236 "Ventilació d'edificis. Suports i recolzaments a la xarxa de conductes. Requisits de resistència". Els conductes de fibra de vidre compliran les prescripcions de la norma UNE-EN 13.403 "Ventilació d'edificis. Conductes no metàl·lics. Xarxa de conductes de planxes de material aïllant".

També els conductes compliran l'establert en la normativa de protecció contra incendis SI del CTE que li sigui aplicable. En el nostre cas els conductes hauran de pertànyer a la classe B-s3,d0 o una altra classificació més favorable.

L'alineació dels conductes en les unions, els canvis de direcció o de secció i les derivacions es realitzaran amb els corresponents accessoris o peces especials normalitzades, centrant els eixos de les canalitzacions amb els de les peces especials, conservant la forma de la secció transversal i sense forçar els conductes.

Els conductes flexibles han de complir amb la norma UNE-EN 13180. La longitud dels conductes flexibles des d'una xarxa de conductes a les unitats terminals a un valor màxim d'1,2 m, amb el fi de reduir les pèrdues de pressió i a més a més, exigeix que aquests conductes s'instal·lin totalment expandits.

Al finalitzar els treballs de muntatge s'haurà de netejar perfectament de qualsevol brutícia totes les xarxes de distribució d'aire deixant-les en perfecte estat de funcionament.

Per a evitar la proliferació del soroll al muntatge de les instal·lacions de climatització i ventilació, es tindrà en compte l'apartat 3.3.2.4 DB HR. A continuació es mostren les condicions de muntatge.

5.5.4.1.8 Unitats terminals de difusió

Es tractaran, principalment, de reixes escollits en funció de l'abast desitjat i col·locats de tal manera que s'adaptin, el millor possible, a l'acabat arquitectònic del sòl tècnic.

L'extracció d'aire del banys es farà directament a coberta mitjançant uns ventilador ubicats a la mateixa.

5.5.4.1.9 Sistema de producció de fred i calor

El sistema de producció de fred i calor es farà mitjançant fan-coils verticals, a 2 tubs. La bomba de calor a 2 tubs cobrirà el 100% de la demana de l'edifici.

La potència de producció serà la següent:

Marca: MIDEA AQUA THERMAL SUPER
Modelo: **MH-SU50M-RN8L**

Refrigerante: R-32
Capacidad frigorífica: 50.00 kW - (7°C/12°C y temp. ext. 35°C)
Potencia Absorbida Frio: 15.15 kW
Capacidad calorífica: 50.00 kW - (45°C/40°C y temp. ext. 7°C)
Potencia Absorbida Calor: 13,16 kW
Alimentación: 380-415V / III + N + T / 50 Hz
N° Compresores : 1
Tipo de compresor: EVI Scroll Inverter
Control (de serie): KJRM-120H/BMWKO-E, control estándar con pasarela a protocolo MODBUS.
Carga Refrigerante: 9 kg
Incluye control de condensación.

Pel que fa a les unitats interior, tindran les següents característiques:

REF:	BARNAHUS MATARO								
ESPACIOS	m2	GAMA	MODELO	CANT.	FRIG TOT	FRIG SENS	KW INST.	RATIO Frig/hm2 INST	GRUPO FRIGORÍFICO
SALA REVISIO MEDICA	16,72	FANCOILS_2T	MKH2-V250-R3	1	2.021	1,7	2,4	121	A
ACCES I DISTRIBUCIO	48,60	FANCOILS_2T	MKH2-V800-R3	1	6.321	5,3	7,4	130	A
SALA PROVA PRECONSTITUIDA	28,64	FANCOILS_2T	MKH2-V350-R3	1	3.010	2,5	3,5	105	A
SALA GRAVACIO	13,50	FANCOILS_2T	MKH2-V250-R3	1	2.021	1,7	2,4	150	A
SALA TRACTAMENT	14,28	FANCOILS_2T	MKH2-V250-R3	1	2.021	1,7	2,4	142	A
SALA TRACTAMENT	14,28	FANCOILS_2T	MKH2-V250-R3	1	2.021	1,7	2,4	142	A
SALA TRACTAMENT	14,28	FANCOILS_2T	MKH2-V250-R3	1	2.021	1,7	2,4	142	A
SALA ATENCIO GRUPAL	24,02	FANCOILS_2T	MKH2-V350-R3	1	3.010	2,5	3,5	125	A
ESPAI DE TREBALL COMU	44,27	FANCOILS_2T	MKH2-V800-R3	1	6.321	5,3	7,4	143	A
OFFICE	30,29	FANCOILS_2T	MKH2-V500-R3	1	3.698	3,1	4,3	122	A
SALA REVISIO MEDICA	44,00	FANCOILS_2T	MKH2-V800-R3	1	6.321	5,3	7,4	144	A
DESPATX	14,28	FANCOILS_2T	MKH2-V250-R3	1	2.021	1,7	2,4	142	A
SALA D' ESPERA	83,91	FANCOILS_2T	MKH2-V800-R3	2	12.642	10,6	14,7	151	A
TOTAL	391,07			14	53.449	45	62,2	137	

		CONDENSADORA		CANT.	KW NOM.	KW INST.	Indice Sim.	nº Uds. Int.
GRUPO FRIGORÍFICO	A	CHILLERS_Ext	MC-SU50M/RN8L-B	1	50	62,15	1,24	13

5.5.5 INSTAL·LACIONS ELÈCTRIQUES

L'objecte d'aquest capítol fa referència a les noves instal·lacions d'electricitat per a l'edifici objecte.

Es preveu instal·lar un quadre general de l'edifici per mitjà d'una CGP. Al quadre general de l'edifici es connectarà un sistema fotovoltaic..

5.5.5.1.1 Descripció del sistema

La instal·lació d'electricitat serà subministrada mitjançant un sistema trifàsic 230/400 V, tres fases, quatre conductors i neutre connectats a terra i freqüència 50Hz en modalitat de baixa tensió.

La potència simultània prevista per a l'escomesa és de 43 kW.

La distribució interior de les instal·lacions de baixa tensió es farà a partir d'un quadre elèctric principal (QGBT) alimentat en subministrament de XARXA.

5.5.5.1.2 Quadres generals de distribució

Les característiques constructives seran les assenyalades a les Especificacions Tècniques (Quadres elèctrics de distribució).

Es dimensionarà el quadre en espai i elements bàsics per ampliar la seva capacitat en un 30% de la inicialment prevista. El grau de protecció serà IP31 IK07 o IP55 IK10.

El quadre s'ajustarà a les normes UNE-EN 60439-3 i UNE-EN 60670-1.

El connexionat entre aparamenta es realitzarà amb platines de coure seguin l'esquema de projecte.

Característiques elèctriques

- Intensitat nominal: < ... A
- Tensió assignada d'utilització: < 1.000 V
- Tensió assignada d'aïllament: 1.000 V
- Corrent admissible de curta durada: 85 kA eff/1 sg
- Corrent de cresta admissible: 187 kA.

Els quadres i els seus components seran projectats, construïts i connexionats d'acord amb les següents normes i recomanacions:

- UNE-EN 60439-1
- UNE-EN 60439-3
- UNE-EN 60670-1

<u>Característiques elèctriques</u>

Intensitat nominal: < 630 A
Tensió d'utilització: < 1.000 V
Tensió d'aïllament: 1.000 V
Corrent admissible de curta durada: 25 kA eff/1 sg
Corrent de cresta admissible (50 Hz): 53 kA

Elements de maniobra i protecció

L'interruptor general serà del tipus manual en càrrega, en caixa emmotllada aïllant, de tall plenament aparent, amb indicació de "sense tensió" només quan tots els contactes estiguin efectivament oberts i separats per una distància convenient.

Totes les sortides estaran constituïdes per interruptors automàtics magnetotèrmics modulars per a comandament i protecció de circuits contra sobrecàrregues i curtcircuits, de les característiques següents:

- Calibres: 6 a 63 A reguladors a 20 °C
- Tensió nominal: 230/400 V ca
- Freqüència: 50 Hz
- Poder de tall: Mínim 10 kA

Totes les sortides estaran protegides contra defectes d'aïllament mitjançant interruptors diferencials de les següents característiques:

- Calibres: Mínim 25 A
- Tensió nominal: 230 V (unipolars) ó 400 V (tetrapolars)
- Sensibilitat: 30 mA (enllumenat i preses de corrent)
  300 mA (màquines)

Totes les sortides on l'actuació estigui prevista que es realitzi de forma local i/o a distància, mitjançant control manual o a través d'un sistema de gestió, estaran dotades de contactors que permetin el telecomandament d'aquests circuits sota càrrega i asseguren un número elevat d'obertures i tancaments.

5.5.5.1.3 Instal·lació interior

La instal·lació interior de planta es realitzarà amb:

1. <u>Cables:</u>

- Potència: Es realitzarà amb conductors de coure amb aïllament de polietilè reticulat i coberta de poliolefines per a 1.000 V amb designació RZ1 0,6/1 kV segons UNE 21.123 part 4 o 5 en trams de safates i 750 V de servei designació 07Z1 segons UNE 211.002, en trams de derivació amb tub.
- Potència línies de seguretat: Es realitzarà amb conductors resistents al foc segons UNE-EN 50.200/UNE-EN 50.362 i UNE 21.123 part 4 o 5 en trams de safates o tubs.
- Control i comandament: Es realitzarà amb conductors de coure amb aïllament de poliolefines per a 750 V designació 07Z1

2. <u>Tubs:</u>

- Execució superfície: Seran aïllants rígids blindats de material plàstic, compliran amb normativa UNE-EN 50086.
- Execució encastada: Seran de material plàstic doble capa grau de protecció 7

3. <u>Safates:</u>

- Seran d'acer galvanitzades per immersió en calent amb tapa registrable per les canalitzacions principals
- Estaran fabricades amb reixeta de barres d'acer electrosoldades de 5 mm de diàmetre, galvanitzades per immersió en calent (70 micres), aniran proveïdes de tapa extraïble i portaran separadors.

4. <u>Caixes:</u>

- Superfície: Seran material aïllant de gran resistència mecànica i autoextinguibles dotada de ràcords.

- Encastada: Seran de baquelita, amb gran resistència dielèctrica dotada de ràcords. Com norma general totes les caixes hauran d'estar marcades amb el número de circuits de distribució.

Per a la col·locació dels conductors es seguirà l'assenyalat en la Instrucció ITC-BT-20.

Els diàmetres exteriors nominals mínims pels tubs protectors en funció del número, classe i secció dels conductors que han d'allotjar, segons el sistema d'instal·lació i classe de tub, seran els fixats en la instrucció ITC-BT-21

Les caixes de derivacions estaran dotades d'elements d'ajust per a l'entrada de tubs. Les dimensions d'aquestes caixes seran tals que permetin allotjar folgadament tots els conductors que hagin de contenir. La seva fondària equivaldrà, quan menys, al diàmetre del tub major més un 50 % del mateix, amb un mínim de 40 mm per la seva profunditat i 60 mm pel diàmetre o costat interior. Quan es vulguin fer estanques les entrades dels tubs a les caixes de connexió, s'hauran d'emprar premsaestopes adequats.

En cap cas es permetrà la unió de conductors, com empalmaments o derivacions per simple, retorciment entre si dels conductors, sinó que haurà de realitzar-se sempre utilitzant borns de connexió muntats individualment o constituint blocs o regletes de connexió, poden permetre's altrament, la utilització de brides de connexió.

Les línies sobre safates que discorrin per l'interior de sòls tècnics o de claveguerons registrables estaran constituïdes per conductors de coure amb aïllament de polietilè reticulat per a 1.000 V de servei, designació RZ1 0,6/1kV.

5.5.5.1.4 Alimentació de presses de corrents i equipament.

D'acord amb la disposició del mobiliari i maquinaria i les necessitats previstes es disposaran d'alimentacions i presses de corrents per diversos usos.

En les zones on van encastades a pares, es disposaran conjunts de porta mecanismes en l'interior de caixes metàl·liques especifiques per allotjar els conjunts.

Els equips que per potència, hagin de ser alimentat directament, els hi deixarà les condicions preescrites pels distribuïdor i sempre amb una regleta terminal.

5.5.6 INSTAL·LACIONS D'ENLLUMENAT

5.5.6.1.1 Enllumenats generales

A efectes del compliment de les exigències del nivell d'il·luminació del HE3, es consideren acceptables els valors dels diferents paràmetres d'il·luminació que defineixen la qualitat de les instal·lacions d'il·luminació interior, indicats a l'apèndix B de l'HE3.

Els nivells mitjos d'il·luminació previstos per les diferents àrees de l'edifici són els següents:

Enllumenat general oficines:	300-350 lux
Vestíbul i zones de pas:	150-250 lux
Direcció i administració:	300-350 lux
Sales d'instal·lacions:	300-400 lux

S'ha previst de forma general la utilització de l'enllumenat de tipologia LED amb llums compactes i de baix consum d'energia, amb el grau de reproducció cromàtica i la temperatura de color adequada a cada àrea.

Enllumenat general.
Estarà constituït per aplics de paret de tecnologia LED sobre difusor opal. La lluminària incorporarà driver i control DALI.

Lluminària oficines.
Per a l' enllumenat general d' oficines s' utilitzaran lluminàries suspeses tipus LED lineal, constituïdes per un cos de xapa d'acer esmaltat amb sistema de subjecció adaptat al sostre i un sistema òptic opalitzat de baixa luminància, amb tecnologia LED. La lluminària incorporarà driver i control DALI

Lluminària banys i espais de neteja.
Per a l' enllumenat de les sales humides, lesúniques del projecte que disposen de cel ras es proposa equips tipus downlight, amb tecnologia LED. La lluminària incorporarà driver i control DALI.

També s'han previst endolls a parets o terra per a connexió de llums de peu

5.5.6.1.2 Enllumenat especials

Seguint les prescripcions assenyalades a la instrucció ITC-BT-28, es disposarà un sistema d'enllumenat d'emergència (seguretat o reemplaçament) per preveure una eventual falta d'enllumenat normal per avaria o deficiències en el subministrament de xarxa.

- L'enllumenat de seguretat permetrà l'evacuació de les persones de forma segura i haurà de funcionar com a mínim durant 1 hora. S'inclouen dintre de l'enllumenat de seguretat les següents parts:
- Enllumenat d'evacuació: Proporcionarà a nivell de sòl a l'eix dels passos principals una il·luminació horitzontal mínima d'1 lux. Als punts amb instal·lacions de protecció contra incendis i als quadres elèctrics d'enllumenat, la il·luminació mínima serà de 5 lux.
- Enllumenat antipànic: Proporcionarà una il·luminació ambient adequada per a accedir a les rutes d'evacuació, amb una il·luminació mínima de 0,5 lux. A les zones d'alt riscla il·luminació serà de 15 lux.
- L'enllumenat d'emergència (seguretat o reemplaçament) estarà constituït per aparells autònoms o alimentats en subministrament preferent (xarxa-grup) on la posada en funcionament es realitzarà automàticament al produir-se una fallada de tensió a la xarxa de subministrament o quan aquesta baixi del 70% del seu valor nominal.

5.5.6.1.3 Eficiència en instal·lacions d'enllumenat HS3

A aquest edifici se li aplicarà el CTE HE3.

La potència instal·lada no superarà els valors màxims establerts a la taula 3.2 següent:

Uso	E *Iluminancia media en el plano horizontal* (lux)	Potencia máxima a instalar (W/m^2)
Aparcamiento		5
Otros usos	≤ 600	10
	> 600	25

L'eficiència energètica de la instal·lació d'il·luminació, es determinarà mitjançant el valor VEEI (W/m²) per cada 100 lux. Aquests valors no superaran el valor límit establert per la taula 3.1 següent:

Uso del recinto	VEEI límite
Administrativo en general	3,0
Andenes de estaciones de transporte	3,0
Pabellones de exposición o ferias	3,0
Salas de diagnóstico (1)	3,5
Aulas y laboratorios (2)	3,5
Habitaciones de hospital (3)	4,0
Recintos interiores no descritos en este listado	4,0
Zonas comunes (4)	4,0
Almacenes, archivos, *salas técnicas* y cocinas	4,0
Aparcamientos	4,0
Espacios deportivos (5)	4,0
Estaciones de transporte (6)	5,0
Supermercados, hipermercados y grandes almacenes	5,0
Bibliotecas, museos y galerías de arte	5,0
Zonas comunes en edificios no residenciales	6,0
Centros comerciales (excluidas tiendas) (7)	6,0
Hostelería y restauración (8)	8,0
Religioso en general	8,0
Salones de actos, auditorios y salas de usos múltiples y convenciones, salas de ocio o espectáculo, salas de reuniones y salas de conferencias (9)	8,0
Tiendas y pequeño comercio	8,0
Habitaciones de hoteles, hostales, etc.	10,0
Locales con nivel de iluminación superior a 600lux	2,5

Als annexes de càlculs s'adjunten els valors de potència onstal·lada i VEEI de les diferents sales i dispositius.

5.5.6.1.4 Sistema de control y regulació

Cada zona disposarà d'un sistema d'encès i apagat manual, quan no disposi de control mitjançant el sistema de gestió o quadre de polsadors (zones comuns). De qualsevol forma no es realitzarà cap sistema d'encès i apagat directament des dels quadres elèctrics.

5.5.6.1.5 Sistema d'encesa: detecció de presència

Les zones d'ús esporàdic, com poden ser lavabos, magatzems i passadissos, disposaran d'un control d'encès i apagat mitjançant detectors de presència.

5.5.6.1.6 Sistema d'aprofitament de la llum natural.

S'ha comprovat si és necessària la instal·lació de sistemes d'aprofitament del llum natural, que regulen el nivell d'il·luminació en funció de l'aportació de llum natural, a la primera línia paral·lela de llumeneres situades a distancia inferior a 3 metres de la finestra, i a totes les situades sota una lluerna.

Per al càlcul de la necessitat de regulació de la il·luminació, es realitza en funció de la tipologia del nostre edifici, i s'utilitzaran les condicions indicades en l'apartat 2.2 del HE3.

S'instal·laran sistemes de aprofitament del llum natural, que regulin el nivell d'il·luminació en funció de l'aportació de llum natural, en la primera línia paral·lela de lluminàries situades a una distancia inferior a 5 metres de la finestra, i en totes les situades sota una lluerna, en els casos següents:

Zones amb tancaments acristal·lats a l'exterior a on l'àngle d'incidència sigui superior a 65º.

5.5.7 INSTAL·LACIÓ FOTOVOLTAICA

5.5.7.1.1 Descripció general

Es disposa una instal·lació solar a coberta que dona resposta a les necessitats de la instal·lació pel compliment de la normativa CTE DBH4 i CTE DBHE5.

5.5.7.1.2 Tipus d'instal·lació

L'energia elèctrica produïda per la instal·lació solar fotovoltaica sobre coberta de l'edifici es destina a l'autoconsum del propi edifici i si hi hagués excedent s'abocaria a xarxa.

5.5.7.1.3 Potencia Instal·lada

La potència nominal de la instal·lació solar fotovoltaica sobre coberta és de 12,15kWp.

5.5.7.1.4 Classificació i característiques de las instal·lacions

Els locals sobre el qual es projecta aquesta instal·lació es qualifiquen com un local de pública concurrència, però la instal·lació fotovoltaica, en situar-se a la coberta, es tracta com un local humit, mullat i exposat a grans temperatures.

5.5.7.1.5 Classificació segons risc de les dependències de la activitat. Segons la Instrucció ITC-BT corresponent.

La instal·lació fotovoltaica de 12,15kWp projectada està classificada segons la ITC-BT-40 del Reglament Electrotècnic per a Baixa Tensió, RD 314/2006, i és una instal·lació generadora d'energia elèctrica a Baixa Tensió. Es tracta d'instal·lació solar fotovoltaica d'autoconsum amb abocament a la xarxa.

5.5.7.1.6 Locals amb risc de incendi i explosió, segons la instrucció I.T.C B.T. 029. Emplaçament, zona i mode de protecció

No es tracta d'una instal·lació solar fotovoltaica sobre una edificació Residencial Públic.

5.5.7.1.7 Locals humits, segons I.T.C B.T. 030

La instal·lació solar fotovoltaica en estar en intempèrie sobre la coberta, es classifica com a emplaçament humit. Per tant, es compliran les condicions establertes a l'apartat 1 de la I.T.C. B.T. 030. En concret, seguiríem el que indica l'especificació "ALTRES SISTEMES D'INSTAL·LACIÓ NO DETALLATS AL REGLAMENT", instal·lant cables RVK 0,6/1kV de tensió assignada, fixats a la superfície mitjançant una safata reixeta d'acer galvanitzat connectada a una presa de terra equipotencial, com s'especificarà més endavant.

Pel que fa al que estableix el punt 1.2 de la mateixa instrucció, les connexions del cablatge seran realitzades mitjançant connectors MC4, que compten amb IP67, assegurant estanqueïtat davant de situacions de pluja o humitat.

La resta d'apartats no són computables al present projecte.

5.5.7.1.8 Característiques de la instal·lació

La instal·lació fotovoltaica està ubicada sobre la coberta de l'edifici, amb una potència pic instal·lada de 12,15kWp, composta per 1 inversor de 12kW i amb una configuració de 27 mòduls en 2 files (veure documentació gràfica per a més detall)

El nombre de mòduls en sèrie depèn del rang de tensió d'entrada admissible a l'inversor. El nombre de branques en paral·lel que es connecten a cada inversor depenen del corrent màxim admissible.

La instal·lació fotovoltaica proposada anirà configurada amb els equips següents:

Tipo de mòduls	**Convencional**
Nº de mòduls	**28**
Potencia unitària	**450Wp**
Potencia pico total instal·lada	**12,15kWp**

Els captadors es connecten formant strings que condueixen a l'inversor que eleva la tensió per a ser conduïda al centre de transformació dedicat

Nº de inversores	**2 x SMA TP**
Potencia nominal inversores	**6,7kW**
Potencia pico total instal·lada	**12,15kWp**

5.5.7.1.9 Producció energètica.

S'estima una producció energètica anual: 18.737 kWh.

La inclinació de 15º dels mòduls fotovoltaics sobre l'horitzontal afavoreix la producció energètica anual i la ventilació dels panells sobre coberta.

A continuació, es representa un gràfic amb la seva producció mensual:

Rendimiento energético

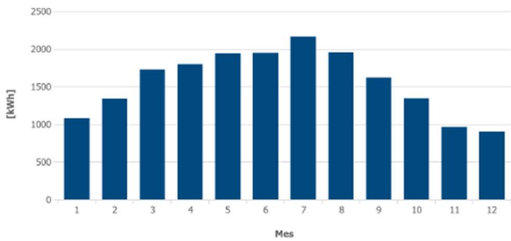

Mes	Rendimiento energético [kWh]	Coeficiente de rendimiento
1	1076 (5,7 %)	89 %
2	1338 (7,1 %)	89 %
3	1725 (9,2 %)	89 %
4	1793 (9,6 %)	88 %
5	1936 (10,3 %)	87 %
6	1943 (10,4 %)	86 %
7	2158 (11,5 %)	86 %
8	1949 (10,4 %)	85 %
9	1616 (8,6 %)	86 %
10	1339 (7,1 %)	87 %
11	961 (5,1 %)	88 %
12	904 (4,8 %)	88 %

L'execució de la instal·lació solar fotovoltaica comportarà que l'energia elèctrica produïda evitarà l'emissió de gasos nocius i residus que s'oposen al criteri de desenvolupament sostenible necessari per no comprometre el futur del planeta.

5.5.7.1.10 Mòduls fotovoltaics.

Es disposaran mòduls monocristal·lins d'última tecnologia que garanteixin la producció estipulada en projecte bàsic per satisfer els requeriments normatius.

El projecte s'ha desenvolupat amb 28 mòduls de 450 Wp.

5.5.7.1.11 Elements estàtics (estructures de suport).

Per al suport dels mòduls en coberta, es faran servir estructures d'alumini anoditzat. Són estructures de coberta, fixades mitjançant mordasses metàl·liques que aniran subjectes als perfils de la coberta existent.

El material a utilitzar és d'alumini brut capaç de resistir la càrrega produïda pel pes dels mòduls. Un cop acabada la vida de la instal·lació, l'estructura es pot desmuntar i la superfície queda en el seu estat original.

Les estructures seran coplanars a la coberta i s'orientaran els mòduls fotovoltaics en direcció al sud-est, amb una inclinació de 15 sobre l'horitzontal.

L'estructura suport de mòduls ha de resistir, amb els mòduls instal·lats, les sobrecàrregues del vent i la neu, d'acord amb el que indica el Codi tècnic de l'edificació, part II, DB SE i DB SE-AE.

Els punts de subjecció dels mòduls a l'estructura són efectuats de manera que queden perfectament subjectes i se'ls permeti una lleugera dilatació deguda a la temperatura de treball a què poden treballar segons l'estació de l'any i el lloc escollit per a la seva ubicació. Es proposa la utilització d'un sistema de formigó.

S'ha de garantir un bon aïllament elèctric. S'evitarà la formació de parells galvànics entre l'estructura i el marc del panell fotovoltaic.

El disseny, la construcció de l'estructura i el sistema de fixació dels mòduls fotovoltaics permetran les dilatacions tèrmiques, sense transmetre les càrregues que puguin afectar la integritat dels mòduls.

La fixació dels mòduls a l'estructura es durà a terme mitjançant cargols d'acer inoxidable, segons la normativa MV-106.

La protecció contra els fenòmens atmosfèrics farà que s'utilitzi alumini i s'haurà de garantir un bon aïllament elèctric.

Pel que fa a les accions del vent, en estar els mòduls completament coplanars, la força horitzontal és negligible, ja que l'àrea d'actuació és mínima (0,04m2 o 0,08m2 per mòdul, depenent de l'orientació), i la força vertical queda eliminada en multiplicar-se per sense 0º.

5.5.7.1.12 Inversor

L'inversor actua com a font sincronitzada amb la xarxa i disposa de microprocessadors de control i un PLC de comunicacions.

Treballa connectat pel seu costat CC a un generador fotovoltaic, i pel seu costat, CA a un transformador que adapta la tensió de sortida de l'inversor a la de la xarxa. Aquest transformador permet, a més, l'aïllament galvànic entre la part CC i la CA.

Disposa d'un microprocessador encarregat de garantir una corba sinusoïdal amb una mínima distorsió. La lògica de control emprada garanteix a més a més d'un funcionament automàtic complet, el seguiment del punt de màxima potència (MPP) i evita les possibles pèrdues durant períodes de repòs (Stand-By).

És capaç de transformar en corrent altern i lliurar a la xarxa la potència que el generador fotovoltaic genera a cada instant, funcionant a partir d'un llindar mínim de radiació solar.

A més, permet la desconnexió-connexió automàtica de la instal·lació fotovoltaica en cas de pèrdua de tensió o freqüència de la xarxa, evitant el funcionament a illa, garantia de seguretat per als operaris de manteniment de la companyia elèctrica distribuïdora. Els llindars permesos són:

- En freqüència. 50 Hz
- En tensió - 1'1 Um a 0'85 Um

També actua com a controlador permanent d'aïllament per a la desconnexió-connexió automàtica de la instal·lació fotovoltaica en cas de pèrdua de resistència d'aïllament. Juntament amb la configuració flotant per al generador fotovoltaic, garanteix la protecció de les persones.

L'inversor proposat és SMA STP.

5.5.7.1.13 Sistema de protecció contra contactes indirectes.

La instal·lació fotovoltaica d'autoconsum connectada a xarxa interior proposada comptarà amb les següents proteccions contra contactes indirectes, d'acord amb la legislació vigent:

a) El mateix inversor protegeix davant de contactes indirectes.

b) Posada a terra de l'estructura suport i resta de masses metàl·liques de forma unificada, per evitar diferències de potencial perilloses segons RBT i seguint la normativa vigent en aquest tipus d'instal·lacions sense alterar les condicions de posada a terra de la xarxa de l'empresa distribuïdora.

c) Aïllament classe II en tots els components: mòduls, cablatge, caixes de connexió, etc…

d) Configuració flotant del camp generador (els dos pols aïllats de terra), per tal de garantir la seguretat de les persones en cas de fallada a terra a la part de CC.

e) Controlador permanent d'aïllament, per a la desconnexió-connexió automàtica de la instal·lació fotovoltaica en cas de pèrdua de resistència d'aïllament (inclòs a l'inversor).

5.5.7.1.14 Proteccions contra sobrecarregues i curtcircuits.

La instal·lació fotovoltaica d'autoconsum connectada a xarxa interior proposada comptarà amb les següents proteccions contra sobrecàrregues i curtcircuits, d'acord amb la legislació vigent:

a) Interruptors magnetotèrmics al costat AC.

b) Interruptor diferencial general, amb intensitat de curtcircuit superior a la indicada per l'empresa distribuïdora al punt de connexió. Aquest interruptor serà accessible a l'empresa distribuïdora en tot moment, a fi de poder fer la desconnexió manual.

c) Cablejat CC, disseny del cablejat a la part de CC utilitzant el criteri tèrmic segons el RBT. No procedeix.

5.5.7.1.15 Protecció contra sobretensions.

La instal·lació fotovoltaica d'autoconsum connectada a xarxa interior proposada comptarà amb les següents proteccions contra sobretensions, d'acord amb la legislació vigent:

a) Masses metàl·liques connectades a terra.

b) Acoblament amb la Xarxa.

Tota la descripció de proteccions dels punts 1.5.2.16 i 1.5.2.17 anteriors està d'acord amb la normativa vigent sobre connexió d'instal·lacions fotovoltaiques a la xarxa de baixa tensió.

Es tindran en compte a la instal·lació a més els següents punts addicionals a fi d'optimitzar l'eficiència energètica i garantir l'absoluta seguretat del personal:

Els conductors seran de coure de secció suficient per assegurar que les pèrdues de tensió en cables i caixes de connexió siguin inferiors a l'1'5% de la tensió de treball del sistema als circuits AC i CC, en qualsevol condició d'operació, segons indica la ITC-40 del REBT.

5.5.7.1.16 Protecció enfront a punts calents.

Protecció davant de punts calents mitjançant fusibles a cada pol de cada branca del generador fotovoltaic a la part de CC.

5.5.7.1.17 Identificació de conductors.

La part elèctrica estarà composta principalment de tres parts:

- Una part de continuada des de les nostres plaques fotovoltaiques fins als inversors.
- Una altra des dels inversors fins al quadre de proteccions.
- La darrera des del quadre de proteccions fins al punt de connexió en alterna.

El cablejat estarà compost per cables de Cu ZZ-F(AS) de 6mm2 a la part de contínua i de RZ1-K (AS) de 16mm2 a la part d'alterna.

5.5.7.1.18 Posada a terra

Per al càlcul de la resistència de la presa de terra, se seguirà allò establert a la ITC-BT-18. La presa de terra es farà unificant la terra de tots els elements que conformen la instal·lació fotovoltaica d'autoconsum.

Es connectarà a la terra de l'edifici existent.

La tensió de contacte haurà de ser inferior a 24V, ateses les característiques del local. Si una vegada executada aquesta instal·lació, la tensió de contacte fos superior a 24V, caldrà executar una presa de terra independent i afegir un annex al present projecte indicant-ne els càlculs justificatius.

5.5.7.1.19 Monitorització fotovoltaica

La viabilitat tècnica i econòmica de les instal·lacions solars fotovoltaiques depèn del rendiment que s'obté a la producció energètica. Per poder controlar aquest paràmetre es disposarà de sistemes de seguiment i monitorització de la instal·lació, per poder parametritzar-ne i avaluar-ne el funcionament en tot moment, i assegurar així el màxim rendiment.

Amb l'objectiu que els titulars i els responsables del manteniment de la instal·lació estiguin informats de l'estat de funcionament d'aquesta, i per comptabilitzar l'energia produïda tant per l'autoconsum com l'energia sobrant que s'abocarà a la xarxa, es disposarà d'un sistema de control de dades via web:

- Dades meteorològiques de l'emplaçament.
- Dades de producció del camp fotovoltaic:
  - Voltatge de CC, a l'entrada dels inversors.
  - Voltatge de les fases a la xarxa i la potència total de sortida dels inversors.
  - Potència reactiva de la sortida de l'inversor.
  - Producció de cada inversor.
  - Valors de tensió i intensitat de cadascuna de les sèries.
- Dades ambientals de la instal·lació: estalvi d'emissions de CO_2, equivalència de la producció amb altres fonts d'energia convencionals, etc.

D'altra banda, les variables a monitoritzar sol·licitades al seu protocol de monitorització per part de l'AEB són mitjançant:

- Comptador bidireccional FV (PM2) per avaluar la generació neta.
- Comptador de consum de l'equipament (PM1), per avaluar els senyals corresponents al pas pel punt frontera de la instal·lació.
- Comptador bidireccional de companyia (CIA) per avaluar la importació/exportació.
- Irradiació.

Pel que fa a la monitorització d'energia fotovoltaica, s'han de recollir i enviar a l'Administració els senyals de les variables de generació i els corresponents al pas pel punt frontera de la instal·lació, importació i exportació d'energia.

Quant a les variables a monitoritzar de la generació d'energia fotovoltaica, es monitoritzarà:

- Comptador bidireccional FV (PM2) per avaluar la generació neta.
- Comptador de consum de l'equipament (PM1), per avaluar els senyals corresponents al pas pel punt frontera de la instal·lació.
- Comptador bidireccional de companyia (CIA) per avaluar la importació/exportació.
- Irradiació.

5.5.7.1.20 Plataforma de consum energètic i variables a monitoritzar

Mitjançant un sistema de captura d'informació, i dotant la instal·lació de connectivitat a internet, es realitzarà un sistema per a control de la producció fotovoltaica.

5.5.8 POSADA A TERRA

5.5.8.1.1 Xarxa de terres

La instal·lació interior serà tal que garantirà la seguretat de les persones en cas de corrent de defecte, s' estableixen els següents valors de resistència de pas a terra màxima del conjunt de l' edifici.

- Edifici: 10 ohms

Si en una instal·lació hi ha preses de terra independents es mantindrà entre els conductors de terra una separació i aïllament apropiat a les tensions susceptibles d'aparèixer entre aquests conductors en cas de falta.

La posada a terra dels elements que constitueixen la instal·lació elèctrica partirà del quadre general que, al seu torn, estarà unit a la xarxa principal de posada a terra de què disposen els locals.

Els conductors de protecció seran independents per circuit i tindran el dimensionament següent, d' acord amb la instrucció ITC-BT-18.

- Per a les seccions de fase iguals o menors de 16 mm ² el conductor de protecció serà de la mateixa secció que els conductors actius.
- Per a les seccions compreses entre 16 i 35 mm ² el conductor de protecció serà de 16 mm ².
- Per a seccions de fase superiors a 35 mm ² el conductor de protecció serà la meitat de l' actiu, amb una secció de protecció màxima de 70 mm2 tal com es justifica en l' apartat de "conductors de protecció" del capítol de Càlculs.

Els conductors de protecció seran canalitzats preferentment en envolupant comú amb els actius i en qualsevol cas el seu traçat serà paral·lel a aquests i presentarà les mateixes característiques d'aïllament.

A les instal·lacions dels locals que contenen una banyera o dutxa es respectaran els volums fixats a la ITC-BT-27. Es realitzarà una connexió equipotencial entre les canalitzacions metàl·liques, les parts metàl·liques accessibles i parts conductores externes com ara banyeres i dutxes metàl·liques, d'acord amb la referida instrucció ITC-BT-27.

Les instal·lacions de posada a terra es realitzaran d'acord amb les condicions assenyalades en la instrucció ITC-BT-18, ITC-BT-19, Normativa NTE IEP i Especificacions Tècniques (Posada a terra).

Si en una instal·lació hi ha preses de terra independents es mantindrà entre els conductors de terra una separació i aïllament apropiat a les tensions induïdes que apareixen en aquests conductors en cas de falta, d'acord amb ITC-BT-18.

El grup electrogen incorporarà de fàbrica la connexió de la carcassa de l' alternador a la bancada del grup de manera que la massa completa estigui al mateix potencial. La connexió del punt central de l'estrella o neutre es realitzarà a la instal·lació.

Les instal·lacions de posada a terra es realitzaran d'acord amb les condicions assenyalades en la Instrucció ITC-BT-18, ITC-BT-19 i Especificacions Tècniques (Posada a terra).

5.5.9 INSTAL·LACIONS DE PROTECCIÓ CONTRA INCENDIS

El projecte està considerat com a administratiu o pública concurrència, però per superfícies no ha de disposar d'instal·lacions de protecció, excepte extintors.

5.5.9.1.1 Extintors

L' extintor manual es considera l' element bàsic per a un primer atac als conats d' incendi que puguin produir-se a l' edifici. Per això es distribuiran extintors manuals portàtils de forma que qualsevol punt d' una planta es trobi a una distància inferior a 15 m d' un d' ells. A les zones diàfanes es col·locaran a raó d'un extintor cada 300 m2 o fracció de superfície i als aparcaments cada 20 places com a màxim.

* En els locals o zones de risc especial es col·locarà com a mínim un extintor a l'exterior i pròxim a la porta d'accés, a més a l'interior del local o de la zona es col·locaran els necessaris perquè:

- als locals de risc mitjà i sota la distància fins a un extintor sigui com a màxim de 15 m (incloent-hi el situat a l'exterior).
- en els locals de risc alt la distància fins a un extintor sigui com a màxim de 10 m (incloent-hi el situat a l'exterior) en locals de fins a 100 m2 , en locals de superfície major la distància es 10 m es complirà respecte a algun extintor interior.

* Les zones de risc alt de superfície construïda superior a 500 m2 en edificis d' ús hospitalari, disposaran d' extintors sobre carro de 25 kg de pols seca polivalent antibrasa/ anhídrid carbònic, a raó d' un per cada 2.500 m2 o fracció de superfície construïda.

* Les zones de risc especial mitjà i alt de superfície construïda superior a 1.000 m2 en edificis d' ús comercial, disposaran d' extintors sobre carro de 50 kg de pols seca polivalent antibrasa, a raó d' un per cada 1.000 m2 o fracció de superfície construïda.

Els extintors es col·locaran en llocs molt accessibles, especialment en les vies d'evacuació horitzontals i al costat de les boques d'incendi equipades per tal d'unificar la situació dels elements de protecció, la part superior de l'extintor quedarà com a màxim a una alçada d'1,70 m.

El tipus d' agent extintor escollit és fonamentalment la pols seca polivalent antibrasa, excepte en els llocs amb risc d' incendi per causes elèctriques on seran d' anhídrid carbònic.

Els extintors seran del tipus homologat pel Reglament d' aparells de pressió i UNE 23.110, amb la seva eficàcia gravada a l' exterior i equipats amb mànega, broquet direccional i dispositiu d' interrupció de sortida de l' agent extintor a voluntat de l' operador.

5.5.10 TELECOMUNICACIONS

Aquest capítol pretén descriure els sistemes que s' inclouen en el projecte d' equipament de comunicacions i instal.lacions especials i determinar-ne l' abast.

Tots aquests sistemes s' han dissenyat segons les necessitats del client i atenent l' estat actual de la tecnologia i les tendències del mercat. Els sistemes són els següents:

- Sistema de Telefonia i DECT
- Sistema WiFi
- Sistema de CCTV
- Electrònica de Xarxa
- Sistema de Cablejat Estructurat

5.5.11.1 Sistema telefonia i DECT

Com a sistema de Telefonia es proposa una Central Telefònica IP d'última generació que ens permet no només realitzar les funcions pròpies d'una central, sinó que a més ens permet interconnectar amb els sistemes assistencials de l'edifici per poder rebre els avisos d'alarma en qualsevol dispositiu telefònic ja sigui fix o sense fil. El sistema també permet la interconnexió amb el sistema de megafonia general de l' edifici de manera que es puguin emetre avisos des dels terminals de la central i ser reproduïts pels altaveus del sistema.

Ofereix comunicacions unificades d' alta qualitat que creen noves oportunitats per augmentar la productivitat dels empleats i la satisfacció dels clients. Es tracta d'una plataforma modular per a grans organitzacions que requereixen comunicacions empresarials professionals, col·laboració multimèdia tant a l'oficina com fora d'ella, funcions d'atenció al client i serveis de gestió. Integra les comunicacions empresarials en temps real en entorns de PC d' escriptori, smartphone i tauleta. Per a empleats que necessiten millors comunicacions empresarials en el seu smartphone o disposar de l'avantatge de la comunicació visual interactiva, un client de programari que funciona en qualsevol dispositiu i ofereix una interfície intuïtiva i unificada per gaudir d'àudio de banda ampla, missatgeria instantània, vídeo HD i col·laboració amb ús compartit de documents a l'oficina i fora d'ella.

La plataforma està preparada per integrar-se amb serveis de comunicacions unificades basat en el núvol (UCaaS) de nivell empresarial que connecta persones i sistemes. Aquests serveis estan disponibles des de qualsevol dispositiu: escriptori (PC / MAC i Web) o telèfon intel·ligent (iOS i Android).

Els empleats que treballen sobretot a les instal·lacions de l'empresa i utilitzen freqüentment les comunicacions de veu aprofiten l'experiència de comunicacions empresarials avançada disponible en fiables telèfons de sobretaula, robustos terminals mòbils DECT o WLAN, i en clients de programari per a ordinadors, tauletes o smartphones. Els usuaris poden triar les funcions de telefonia que millor s' adaptin al seu estil de treball a l' oficina entre la completa llista de funcions que ofereix.

La central IP proporciona una arquitectura flexible, administració simplificada, interoperabilitat i solucions integrades.

La instal·lació de la central telefònica i tots els seus terminals la realitzarà una empresa inscrita en el registre d'empreses instal·ladores de telecomunicació de l'Estat dins dels tipus A i B, i habilitada com a tal per desenvolupar aquest tipus d'instal·lacions. De la mateixa manera els serveis professionals associats a treballs de configuració, documentació, personalització i posada en marxa seran realitzats per una empresa especialitzada, amb experiència en sistemes similars, i acreditada pel fabricant del sistema.
El dimensionament de la central per donar servei a la nova Residència s' ha realitzat conforme al nombre d' usuaris disponibles i l' ús amb altres sistemes de l' edifici com per exemple el Sistema Assistencial.

A cada habitació s'instal·larà una presa de veu per instal·lar un telèfon analògic.

Per interconnectar la central amb els serveis de telefonia d' un proveïdor de servei, així com la connexió amb altres sistemes són necessaris:

- 4 enllaços analògics
- 4 enllaços BRI
- 16 canals IP

5.5.11.2 Sistema WiFi

El mercat sense fil empresarial va començar amb punts d'accés autònoms que eren perfectes per a xarxes sense fil de petita mida amb clients limitats per punt d'accés. De fet, a cada AP autònom s'havien de configurar individualment els paràmetres de ràdio, els serveis d'accés, la seguretat i el control. Clarament, aquest mètode no era adequat per a implantacions en empreses o organitzacions de mitjà i gran grandària, per la qual cosa es necessitava algun tipus de control centralitzat d' AP i es va desenvolupar el controlador WLAN.

El controlador WLAN (un servidor o aparell muntat en bastidor) treballa amb AP lleugers que recuperen el seu firmware i la configuració des del controlador WLAN, oferint un únic punt de gestió per a tota la xarxa sense fil. Així mateix, el controlador WLAN actua com un commutador i com un tallafocs per a tot el trànsit sense fil que es dirigeix a través seu. Els controladors WLAN requereixen aparells de gran potència per poder executar funcions avançades com la configuració automàtica de paràmetres de ràdio (la selecció de canals, l'emissió de potència, etc.), la detecció i la prevenció d'intrusions, la supervisió i l'anàlisi d'espectre.

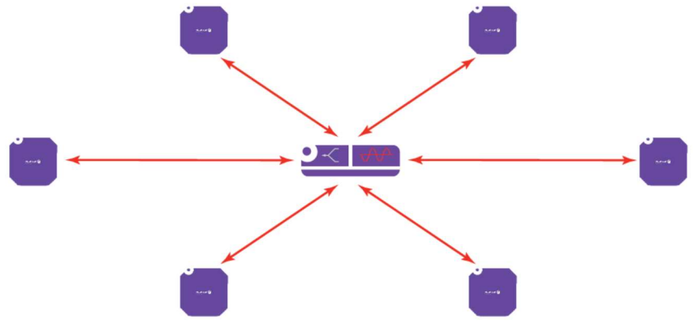

Des d'aleshores, els xipsets, les memòries i els processadors han evolucionat fins a ser més potents i econòmics. Avui dia, és possible virtualitzar el controlador, implantar-lo i executar-lo de forma distribuïda en els mateixos AP amb intel·ligència coordinada. D'aquesta manera neixen les solucions distribuïdes en les quals els AP són més intel·ligents i avançats i ells mateixos es gestionen com un sistema o clúster únic i manegen el control i els plànols de reenviament d'una manera distribuïda i coordinada.

La solució de gestió unificada i control distribuït permet realitzar totes les funcions d' un controlador centralitzat. A més, elimina la complexitat de l'arquitectura, els punts únics de fallada, els colls d'ampolla de trànsit, la latència i els alts costos operatius.

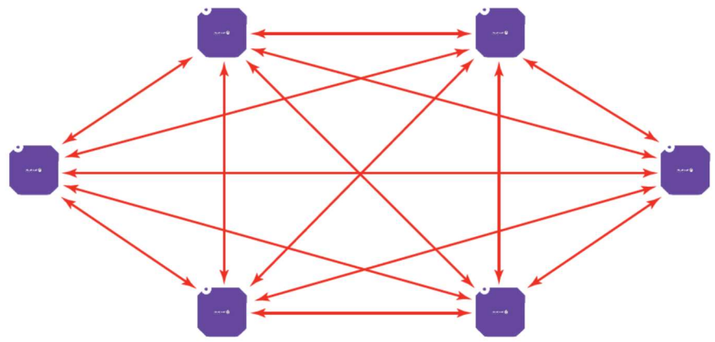

Per a la part d' accés sense fil a la xarxa de dades de la nova Residència es proposa una solució basada una arquitectura distribuïda de control Wi-Fi mitjançant punts d' accés autònoms amb funcionalitats avançades de seguretat i de gestió per assegurar el millor servei possible.

El punt d' accés que s' utilitzarà és un model multifuncional per a desplegaments de densitat mitjana. Ofereix un rendiment elevat i una experiència d' usuari òptima. Amb tecnologia RF RDA millorada, disseny d' arquitectura de grup d' AP i un mecanisme de gestió basat en el rol de l' usuari. A més, proporciona alta capacitat i un rendiment excel·lent. Es tracta d' un punt d' accés sense fil per a interiors de ràdio dual i 802.11ac 2x2 MIMO. Compta amb un processador CPU de diversos nuclis i ofereix capacitats de codificació i descodificació de gran rapidesa i accés multiusuari fiable. És compatible amb velocitats de dades sense fil de fins a 1,2Gb/s i l'associació de fins a 64 clients simultanis.

Els punts d' accés es connecten a l' electrònica de xarxa per alimentar-se elèctricament mitjançant els commutadors PoE.

Suporta paràmetres de qualitat de servei (QoS) d'ajust fi per diferenciar i proporcionar QoS apropiada per a cada aplicació, com veu, vídeo i escriptori compartit. La tecnologia de RF sensible a les aplicacions evita la interrupció d' aplicacions en temps real.
La tecnologia d'ajust dinàmic de ràdio (RDA) assigna automàticament la configuració de canals i potència, ofereix selecció de freqüència dinàmica (DFS) i control de la potència de transmissió (TPC) i garanteix l'absència d'interferències de radiofreqüència (RFI) en els punts d'accés per proporcionar LAN sense fil fiables d'alt rendiment. Es pot configurar per proporcionar monitoratge de l' interfície ràdio a temps parcial o dedicat per a anàlisi d' espectre i protecció contra intrusions sense fil.

El sistema suporta l'accés al mateix basat en rols incloent accés de tipus administrador (Admin), lector (Viewer) i gestor de convidats (GuestOperator). L' accés GuestOperator simplifica la creació i gestió de comptes de convidat i, per tant, el pot utilitzar qualsevol persona aliena al departament d' IT, tal com un recepcionista. També suporta un portal captiu incorporat personalitzable que permet als clients oferir accés de convidat exclusiu.

La instal·lació del sistema i tots els seus components la realitzarà una empresa inscrita en el registre d'empreses instal·ladores de telecomunicació de l'Estat dins dels tipus A, B i D i habilitada com a tal per desenvolupar aquest tipus d'instal·lacions. De la mateixa manera els serveis professionals associats a treballs de configuració, documentació, personalització i posada en marxa seran realitzats per una empresa especialitzada, amb experiència en sistemes similars, i acreditada pel fabricant del sistema.

L'objectiu és donar servei a les habitacions i les zones comunes de la nova Residència.

Cal assenyalar que la tecnologia Wi-Fi està condicionada per condicions ambientals i interferències podent existir variacions de cobertura. Cal tenir en compte que tots aquests càlculs són aproximats i per tant requereixen d'un estudi detallat de la cobertura previ a la instal·lació per assegurar el correcte funcionament i que no existeixen zones d'ombra. Després de l'estudi, el nombre d'antenes que s'instal·lin finalment es pot veure afectat suposant una modificació que haurà de ser valitat per la direcció facultativa.

5.5.11.3 Sistema de CCTV

El sistema de seguretat del centre està format per un conjunt de càmeres de videovigilància i programari de control professional conforme a les necessitats del client.

Les càmeres han estat seleccionades conforme a les condicions i particularitats de les zones a controlar, buscant les característiques més adequades per a cada ubicació.

Per controlar l'interior de la nova Residència es proposa l'ús de dues tipologies de càmeres.

Per a les interseccions o halls d'accés s'instal·laran càmeres de videovigilància amb òptica "ull de peix" que ens permetrà tenir una vigilància de 360º.

Es tracta de càmeres d'alta resolució amb correcció «integrada» de l'aberració, il·luminació mínima de 0.1 Lux en color i compensació de contrallum WDR (120dB) i BLC. Cambres amb LEDs IR integrats que proporcionen una il·luminació de fins a 15 metres en condicions de total foscor.

Per a la resta de zones d' interior es faran servir càmeres de videovigilància que proporcionen imatges d' alta resolució amb una lent de distància focal fixa, que ens atorga un camp de visió horitzontal de 110 ° i 61 ° vertical.

Es tracta de càmeres amb funció dia/nit elèctrica amb una il·luminació mínima de 0.15 Lux en color i compensació de contrallum WDR (120dB) i BLC. Cambres amb LEDs IR integrats que proporcionen una il·luminació de fins a 20 metres en condicions de total foscor.

Les càmeres estaran connectades per a la seva gestió i emmagatzematge d'imatges a un programari de gravació professional líder en el mercat que permet la integració a futur de diversos sistemes de seguretat, així com nous models de càmeres sense implicar la substitució o renovació del parc instal·lat. La plataforma ofereix una potent capacitat de vigilància que és fàcil de gestionar, fiable i ha estat provada en milers d'instal·lacions de clients a tot el món. Compatible amb la més àmplia varietat de maquinari de xarxa i amb opcions d' integració amb altres sistemes. És ideal per a instal·lacions que requereixen vigilància en directe i inclou una sèrie de funcions que faciliten una ràpida resposta i coordinació davant incidents. Suporta fins a 96 càmeres i té una capacitat de gravació de fins a 32TB.

Ofereix als usuaris tres modes flexibles de visualitzar la vigilància: una interfície de visualització estàndard, una interfície basada en web i una aplicació mòbil permeten a usuaris de qualsevol nivell accedir de forma flexible al vídeo en directe i gravat des de diverses ubicacions, així com ordinadors i dispositius mòbils. Permet als usuaris afegir càmeres sense cap esforç i identificar ràpidament seqüències de vídeo amb les eines de recerca fàcils d' utilitzar.

El client estàndard és una aplicació potent i fàcil d'usar per a les operacions diàries d'una instal·lació de seguretat. Proporciona accés impecable a les imatges de vídeo en directe i gravat, control instantani de les càmeres i dispositius de seguretat connectats, així com una visió general molt completa de les gravacions. Les funcions avançades per detectar i respondre a incidents combinades amb una suite d' eines per buscar i exportar material d' evidències la converteixen en l' eina de vídeovigilància definitiva, amb independència de la mida del sistema.

El client mòbil permet accedir al programari des de gairebé qualsevol lloc amb el seu smartphone o tauleta. És una aplicació que es pot descarregar des de Google Play, App Store℠ i Windows Phone Store.

El client Web és una aplicació simplificada i intuïtiva basada en web per a la visualització, reproducció i ús compartit de vídeo. Permet l' accés instantani a les funcions de vigilància utilitzades amb major freqüència, el seu ús s' aprèn de forma ràpida i és senzill de manejar per part d' usuaris de tots els nivells.

La instal·lació del sistema la realitzarà una empresa inscrita en el registre d'empreses instal·ladores de telecomunicació de l'Estat dins dels tipus A, C i F i habilitada com a tal per a desenvolupar aquest tipus d'instal·lacions. De la mateixa manera els serveis professionals associats a treballs de configuració, documentació, personalització i posada en marxa del sistema seran realitzats per una empresa especialitzada, amb experiència en sistemes similars, i acreditada pel fabricant del sistema.

Per al lloc de control proposem la instal·lació d'un ordinador tipus workstation amb altes prestacions, pensats per estar operatius les 24 hores del dia i un rendiment de processament gràfic elevat, acompanyat de dos monitors de 24" en un suport especial per realitzar un visionat ràpid i eficaç de totes les càmeres.

5.5.11.4 Electrónica de xarxa

Per a la interconnexió a nivell IP dels diferents sistemes de telecomunicacions de l'edifici fem servir commutadors d'última tecnologia que estan a l'avantguarda d'investigacions i desenvolupaments de nous protocols de xarxa per millorar la connectivitat, eficiència i disponibilitat de cara a l'usuari.

La topologia de xarxa es divideix en dos sistemes independents que s' encarreguen d' interconnectar tots els sistemes i que estan gestionades per un commutador de nucli. Aquests sistemes són d' una banda la xarxa global de l' edifici on s' inclouen:

- Sistema de Telefonía y DECT
- Sistema WiFi
- Sistema de CCTV
- Electrònica de xarxa
- Sistema de Cablatge estructurat

El sistema es compon d' una sèrie de commutadors apilats que ens permet disposar d' una topologia d' alta disponibilitat en la qual davant la caiguda d' un dels equips de l' stack, de forma automàtica, un altre equip assumeix el rol d' equip principal per realitzar les funcions d' encaminament i gestió de la resta d' equips de la pila. També ens garanteix una alta disponibilitat de la xarxa, des del punt de vista físic, davant d' un possible tall del cable de fibra òptica.

Commutador de Nucli

El dispositiu a utilitzar pertany a una sèrie de commutadors Gigabit Ethernet apilables de configuració fixa amb 24/48 ports, amb enllaços ascendents de 10 GigE i apilament de 10 Gigabit Ethernet (GigE), amb models Power-over-Ethernet (PoE) i models no PoE. Inclouen seguretat avançada, qualitat de servei i alta disponibilitat per a les dades de classe empresarial, la veu i les tecnologies sense fil.

Commutadors d' Accés

Els dispositius a utilitzar són una sèrie de commutadors Gigabit Ethernet de configuració fixa amb models Power-over-Ethernet (PoE) i models no PoE. Inclouen seguretat avançada, qualitat de servei i alta disponibilitat per a les dades de classe empresarial, la veu i les tecnologies sense fil.

5.5.11.5 Sistema de cablatge estructurat

La infraestructura física de la xarxa consistirà en un sistema estructurat de cablejat troncal i horitzontal per les plantes de l' edifici utilitzant racks de planta.
Tots els sistemes valorats utilitzen tecnologia de comunicació IP de manera que sobre la xarxa de cablejat es donarà servei a tots els components dels diferents sistemes integrats.

Els objectius d' implementar un sistema de cablejat estructurat són els següents:

- Integració del mitjà de transmissió per als serveis de dades, informàtics i telemàtics instal·lats, així com d'altres serveis futurs.
- Independència del sistema de cablejat respecte de les tecnologies, naturalesa i topologies que cal emprar.
- Flexibilitat davant de modificacions i remodelacions.
- Alta capacitat de connectivitat.
- Facilitat de gestió.

Els materials de cablejat estructurat inclouen una extensió de garantia a 25 anys sobre canal instal·lat tant en mà d'obra com en components del sistema. La instal·lació del cablejat la realitzarà una empresa inscrita en el registre d'empreses instal·ladores de telecomunicació de l'Estat dins dels tipus A i B habilitada com a tal per a desenvolupar aquest tipus d'instal·lacions.

El cablejat ha de complir amb la normativa CPR, aquesta regulació afecta els cables elèctrics i de comunicacions, per tant, regula sobre les propietats de comportament contra el foc dels cables de coure i fibra dels sistemes de cablejat estructurat. Aquesta normativa substitueix l' actual legislació LSZH HF1, HF3, derivada de les normes IEC 60332-1 i 60332-3, per una nova nomenclatura més senzilla i fàcil d' interpretar. Tenint en compte que per les característiques de l'edifici aquest es considera com a "Lloc de pública concurrència", tot el cablejat ha de complir amb un nivell mínim Cca.

Per adaptar-se a l' expansió de l' ample de banda, necessita un cable que ofereixi l' equilibri ideal entre l' entrega de dades i alimentació. Això requereix una nova forma de provar i avaluar el rendiment del cablejat. La puntuació d'Aplicacions Convergents (AC) defineix com el rendiment de la xarxa de cablejat afectarà l'experiència de l'usuari. Utilitzant escenaris de prova realistes, mesura com la infraestructura de xarxa funcionarà contra la demanda futura i les aplicacions convergents. El puntatge CA és un indicador de la protecció del trànsit IP ja que està relacionat amb el rendiment del sistema de cablejat. El cablejat proposat per a la nova Residència ha de tenir un CA Score mínim de 19 punts sobre 30.

El Sistema de Cablejat Estructurat proposat es divideix en sistema de cablejat horitzontal i vertical.

El sistema de cablejat horitzontal és la porció del sistema de cablejat de telecomunicacions que s' estén de l' àrea de treball de cada planta fins a la cambra de telecomunicacions o viceversa.

El sistema de cablejat vertical proporciona interconnexions entre el quart de telecomunicacions, quart d' escomesa de proveïdor de serveis i quarts de telecomunicacions de planta. Inclou la connexió vertical entre els diferents pisos.

Cablejat Horitzontal

El cablejat horitzontal es realitzarà amb cable de Categoria 6A / Classe EA blindat per garantir la immunitat a Alien Crosstalk i altres interferències externes, segons l'estàndard ISO/IEC 11801. El sistema de cablejat proporcionarà suport a les aplicacions actuals i futures de veu/dades, aplicacions multimèdia, etc

El procediment d'instal·lació es regirà segons l'especificat en la norma EN50173. Entre els aspectes recollits en aquesta norma, es tindran cura especialment els punts següents:

- Quan es realitzi el tiratge de cable, els instal·ladors hauran d' evitar tot tipus de torçades i tirons, així com radis de cobertura inferiors a 5 cm. De la mateixa manera, es reduiran al mínim possible els encreuaments dels cables de dades amb els cables de corrent.
- A l' armari de distribució del cablejat horitzontal, caldrà deixar 2m de marge de cable per permetre el seu connexió amb el patch-panell corresponent i, al seu torn, permetre moviment frontal del patch-panell un cop realitzat el connexió, per a possibles manipulacions futures.
- El destrenat dels cables per al crimpat o inserit dels connectors serà el més curt possible i no sobrepassarà els 6 mm des del connector.
- Cada cable estarà etiquetat, tant a l' extrem del panell com a l' extrem de la roseta, i en punts intermedis de pas bé per una brida o amb un sistema similar, segons les normes d' etiquetatge especificades per la direcció de l' obra.

El cable de 4 parells estarà compost per conductors AWG 23, tindrà una coberta fabricada mitjançant materials no emissors de fums tòxics (Zero Halògens) en cas de foc i complirà amb el nivell CPR Cca – s1b, d1, a1. Tots els envasos del fabricant dels cables proporcionaran una traçabilitat inconfundible, per assistir en la validació de la qualitat dels cables instal·lats.

Les prestacions de diafonia del cable es compliran utilitzant una creueta tipus C³ (Central dielectric Cross-talk Cancellation) entre els 4 parells. Tots els parells tindran una impedància de 100 Ohms, amb una tolerància de +/- 15 Ohmis. L'aïllament dels conductors presentarà els colors estàndard; Blau/Blanc, Taronja/Blanc, Verd/Blanc, Marró/Blanc.

Per a la correcta realització del Subsistema Horitzontal, s' hauran de complir els següents requisits a la instal·lació del Cablejat:

- La longitud de cada tiratge individual de cable horitzontal des del subsistema d'administració (Rack/Repartidor de Comunicacions) a les rosetes (Punts de Connexió d'Usuari) no excedirà els 90 m.
- Es tindran en compte els valors del radi de curvatura màxim (30mm) i de l'esforç de tracció màxim (100N) del cable durant la manipulació i instal·lació del mateix.
- Cada tiratge de cable entre el Taquiller de Comunicacions i la roseta de telecomunicacions o el punt de consolidació serà contínua, sense empalmaments intermedis.

Les preses de telecomunicacions presentaran els seus connectors amb el codi de colors segons EIA/TIA-568B, que serà l'empleat com a seqüència de codificació per a tots dos extrems del cable. El connector RJ45 FTP Categoria 6A serà completament compatible amb l'estàndard IEC 60603-7-51 que defineix el connector apantallat Categoria 6A per a ús en un canal Classe EA especificat en l'estàndard ISO/IEC 11801:2002.

Cada connector proporcionarà codis de color segons T568B per als pins a la part posterior del connector. Els conductors dels 4 parells s' acabaran en el seu contacte corresponent. S' utilitzarà el mateix estàndard de colors en el cable i en l' organitzador del connector per evitar errors d' instal.lació.

Els connectors Categoria 6A RJ45 seran reutilitzables. La connexió sempre es realitzarà amb una eina desenvolupada pel fabricant per a aquest propòsit.

Les preses estaran equipades amb guardapols i proporcionaran espai per a etiquetes i identificació. El procediment de connexió de les rosetes es regirà segons l' especificat en la norma EN50173.

Racks de Comunicacions

El Rack s'ubica en recinte tècnic.

Els armaris incorporen tots els elements de distribució de cablejat i organització dels mateixos mitjançant brides i altres accessoris per a una correcta distribució interna.

Sistema d'alimentació ininterrompuda (SAI)

Per tal de controlar l'alimentació elèctrica dels equips d'electrònica ubicats en el rack i poder garantir una supervivència durant un curt període de temps s'instal·la en cada armari un SAI conforme a les necessitats d'alimentació.

Canalitzacions

El recorregut de les canals i dels tubs es realitzarà minimitzant la longitud del tiratge del cable. En la instal·lació superficial, les canals i tubs seran suportats per ferramentes adequades. La distància entre suports contigus, en cap cas serà inferior a 1,5 metres. En qualsevol cas, la instal·lació es regirà per les taules de càlcul de suports que cada fabricant facilita en relació a la secció de safata o tub i el pes a suportar.

En la instal·lació de tubs es tindran en compte les següents consideracions:

- La instal·lació dels tubs haurà d'estar perfectament alineada, seguint direccions horitzontals o verticals, segons les línies dels edificis.
- S' intentaran evitar en la mesura del possible els canvis de direcció, les corbes i la proximitat d' altres canalitzacions, especialment les que continguin fluids calents.
- El nombre de revolts entre dos registres consecutius no serà superior a dos i en qualsevol cas a 180º. El recorregut màxim de tub entre registres consecutius o entre la presa i el registre serà sempre inferior a 12 m. Les corbes no seran de radi inferior a 15 vegades el diàmetre interior del tub.
- Les corbes que siguin necessàries realitzar seran contínues, sense originar reduccions en la secció de les mateixes.
- La unió dels tubs amb canals, caixes de registre o preses d' equips es realitzaran mitjançant ràcords. Per als tubs corrugats es realitzarà mitjançant cons.
- Els tubs rígids s' uniran entre si mitjançant accessoris adequats per garantir que els cables no patiran esforços mecànics en les unions entre tubs i que es manté el grau d' estanquitat adequat.
- En els tubs flexibles no es permetran unions en tot el seu recorregut.
- Els tubs es fixaran a parets o sostres mitjançant brides o abraçadores adequades al seu diàmetre, convenientment protegides contra la corrosió, i sòlidament fixades. La distància mai serà superior a 1 m. per a tubs rígids i 80 cm. per a tubs flexibles. En aquest segon cas es tindrà en compte especialment que la instal·lació quedi lliure de panses. En cap cas se subjectaran els tubs al fals sostre si n' hi hagués.
- Els tubs s' adaptaran tot el que sigui possible a la superfície sobre la qual s' instal·len, currant-los o utilitzant els accessoris adequats.

En la instal·lació de canals/motllures es tindran en compte les següents consideracions:

- El traçat de les canals es realitzarà de forma coherent, seguint línies paral·a les verticals i horitzontals que limiten els locals, i buscant que la col·locació de la canal es realitzi enganxada a les vores.
- S' evitaran deformacions a la canal.
- Es tindrà especial cura de no col·locar les canals paral·lelament sota conduccions que puguin donar lloc a possibles pèrdues de líquids.
- Aquestes canals aniran separades de les canalitzacions de calefacció prou per evitar que es calcin excessivament.
- Les canaletes conservaran la seva secció útil al llarg de tota la seva estesa.
- Les canals aniran correctament tapades en tot el seu recorregut.

Cruïlla de Canonades i murs

Quan sigui inevitable que els cables creuin canonades de qualsevol classe, es disposarà d' aïllament supletori, discorrent la conducció per sobre de les canonades, incloses les dels sistemes de protecció contra incendis.

Fonts d'Interferència Electromagnètica (EMI)

En general, s'intentarà separar tot el possible (almenys 30 cm) les rutes de cablejat amb les de l'enllumenat i força quan els seus traçats siguin paral·lels.

Quan s' efectuï un encreuament entre ambdues, aquest es realitzarà en angle recte. S' evitarà, en tot cas, que les rutes de cablejat passin per sobre de lluminàries de tubs fluorescents. El cablejat es mantindrà sempre a una distància mínima de 15 cm d' aquestes lluminàries.

Fonts de calor, humitat o vibracions

L' emplaçament de les vies haurà d' evitar les fonts conegudes de calor, humitat o vibracions, a fi d' evitar que puguin danyar la integritat del cable o perjudicar les seves prestacions. En cas de no ser possible s' utilitzaran guardes, estructures de protecció i senyals d' advertiment necessaris per protegir el cablejat.

Les conduccions no se subjectaran a cap equip auxiliar.

Espai útil

L' espai útil en les canalitzacions haurà de ser el doble del necessari per acomodar la quantitat inicial de cables.

Seguretat contra incendis

Quan la canalització circuli per zones d' aire impulsat o travessi murs tallafocs se segellarà en aquests trams per evitar la propagació del foc.

5.5.11.6 Requeriments sol·licitats per part del Departament de Drets Socials de la Generalitat de Catalunya

ESPAI ADMINISTRATIU

Aquest espai es la ubicació dels treballadors de la mateixa seu, requeriments:

- Connexió xarxa i WIFI
    - Ordinadors
    - Impressora
    - Fitxador
    - Sistema de trucades per planificació de cites amb usuaris
    - Sistema de telefonia amb centraleta

ESPAI DEPARTAMENT EXTERNS

- Espai amb equipament per departaments externs (mossos d'esquadra, justícia, salut...)
- Ordinador amb login genèric i configuració de les diferents VPN necessàries.

ESPAI PROVA PRE-CONSTITUÏDA
Espai per fer la gravació en directe amb el professional respectiu, aquest espai esta compost per 2 sales:

- SALA 1
    - Identifiquem aquesta sala on es fa la gravació
        - Càmera de sistema de vídeo-trucada
        - Micròfons
        - Espai aïllat acústicament
- SALA 2
    - Identifiquem aquesta sala com control de SALA 1
        - Sistema de recollida de trucada i control de càmera de SALA 1
        - Pantalla de televisió per fer control de SALA 1
        - Telèfon directe amb justícia
        - Sistema d'audio amb reproducció de SALA 1

REQUERIMENTS DE XARXA PER DIFERENTS DISPOSITIUS

- Cada xarxa ha de ser propi del sistema que connectem:
    - Els ordinadors han d'anar per xarxa separada
    - Sistema prova pre-constituïda, xarxa separada
    - WIFI propi i convidats
    - Impressora xarxa separada

5.5.12 CONTROL I GESTIÓ CENTRALITZADA DE L'EDIFICI

El control de funcionament dels diversos equips elèctrics i les actuacions sobre l' enllumenat de diverses zones de l' edifici es realitzarà mitjançant un sistema d' autòmat programable associat al sistema de gestió de l' edifici.

El projecte d'instal·lacions d'electricitat inclourà el cablejat i connexió entre els quadres elèctrics i les regletes de bornes dels quadres on s'allotjaran les subestacions corresponents al sistema de gestió, així com les canalitzacions necessàries per a l'estesa d'aquests cables.

Els punts d' actuació del sistema de gestió que corresponen a la instal·lació d' electricitat es descriuen en les fitxes de les subestacions assignades, relacionades en el projecte de gestió de l' edifici

Climatització: Es realitzarà la interconnexió de cada fancoil connectats en fil fins a la centralització MODBUS general de l' edifici. També es connectaran les bombes de calor exterior al control general. El climatitzador funcionarà normalment segons un horari programat, que podrà ser canviat per l' operador del sistema.

Se situarà en el conducte d' impulsió d' aire una sonda de temperatura TAC-1 com a protecció del sistema i amb funcions de limitació de temperatura d' impulsió. Aquesta sonda anul·larà el circuit de control i no permetrà que s'excedeixi en cap cas d'unes temperatures de màximes (30 °C.) i mínimes (13 °C.). En cas que aquests valors fossin superats es generaria una alarma.

Il·luminació: Es realitzarà el control mitjançant la plataforma KNX / DALI o similar i es connectarà al control general de tot l'edifici.

5.5.13 ANNEX DE CÀLCULS

5.5.13.1 Càlcul de càrregues tèrmiques

S'adjunten els càlculs de càrregues dels diferents espais:

1. PARÀMETRES GENERALS

Emplaçament: Mataró

Latitud (graus): 41.54 graus

Altitud sobre el nivell del mar: 28 m

Percentil per a estiu: 1.0 %

Temperatura seca estiu: 27.53 °C

Temperatura humida estiu: 22.50 °C

Oscil·lació mitjana diària: 8.4 °C

Oscil·lació mitjana anual: 27.5 °C

Percentil per a hivern: 99.0 %

Temperatura seca a l'hivern: 1.20 °C

Humitat relativa a l'hivern: 90 %

Velocitat del vent: 3.6 m/s

Temperatura del terreny: 6.40 °C

Percentatge de majoració per l'orientació N: 20 %

Percentatge de majoració per l'orientació S: 0 %

Percentatge de majoració per l'orientació E: 10 %

Percentatge de majoració per l'orientació O: 10 %

Suplement d'intermitència per a calefacció: 5 %

Percentatge de càrregues a causa de la pròpia instal·lació: 3 %

Percentatge de majoració de càrregues (Hivern): 0 %

Percentatge de majoració de càrregues (Estiu): 0 %

2. RESUM DELS RESULTATS DE CÀLCUL DELS RECINTES

Refrigeració

Conjunt: BARNAHUS													
Recinte	Planta	Subtotals			Càrrega interna		Ventilació			Potència tèrmica			
		Estructural (W)	Sensible interior (W)	Total interior (W)	Sensible (W)	Total (W)	Cabal (m³/h)	Sensible (W)	Càrrega total (W)	Per superfície (W/m²)	Sensible (W)	Màxima simultània (W)	Màxima (W)
Accés i distribució	Planta baixa	1498.84	675.89	934.08	2239.97	2498.16	180.00	114.06	922.30	82.08	2354.04	1696.64	3420.46
Sala de revisió mèdica	Planta baixa	668.45	543.99	737.63	1248.81	1442.45	135.00	85.55	691.73	126.89	1334.36	1252.06	2134.18
Despatx	Planta baixa	655.07	491.98	685.62	1181.47	1375.11	135.00	85.55	691.73	143.81	1267.01	1218.20	2066.83
Espai de treball comú	Planta baixa	1361.35	1691.55	2466.11	3144.49	3919.05	540.00	342.19	2766.91	150.30	3486.68	4609.06	6685.96
Sala de espera	Planta baixa	85.67	2314.33	3088.89	2472.00	3246.56	540.00	342.19	2766.91	67.50	2814.19	5210.45	6013.47
Espai d'office	Planta baixa	169.25	1203.16	1656.73	1413.58	1867.15	345.60	286.97	1767.67	122.26	1700.55	3019.32	3634.82
Sala prova preconstituida	Planta baixa	3483.42	1353.14	2127.70	4981.66	5756.22	540.00	-581.72	1899.53	258.46	4399.94	7597.22	7655.75
Sala de gravació	Planta baixa	1744.64	535.76	793.95	2348.81	2607.00	180.00	-193.91	633.18	233.93	2154.91	3183.65	3240.18
Sala de tractament	Planta baixa	1744.69	484.69	678.33	2296.26	2489.90	135.00	-145.43	474.88	207.64	2150.83	2894.54	2964.79
Sala de tractament 2	Planta baixa	1744.70	486.00	679.64	2297.62	2491.26	135.00	-145.43	474.88	206.84	2152.19	2895.89	2966.14
Sala de tractament 3	Planta baixa	1735.25	486.00	679.64	2287.89	2481.53	135.00	-145.43	474.88	206.16	2142.46	2889.22	2956.41
Sala d'atenció grupal	Planta baixa	3550.45	858.27	1160.65	4540.98	4843.36	360.00	-387.81	1266.35	253.06	4153.17	5920.63	6109.72
Total							**3360.6**	**Càrrega total simultània**				**42386.9**	

Calefacció

Conjunt: BARNAHUS							
Recinte	Planta	Càrrega interna sensible (W)	Ventilació		Potència		
			Cabal (m³/h)	Càrrega total (W)	Per superfície (W/m²)	Màxima simultània (W)	Màxima (W)
Accés i distribució	Planta baixa	720.71	180.00	1168.16	45.33	1888.87	1888.87
Sala de revisió mèdica	Planta baixa	468.19	135.00	876.12	79.93	1344.31	1344.31
Despatx	Planta baixa	316.89	135.00	876.12	83.01	1193.01	1193.01
Espai de treball comú	Planta baixa	724.03	540.00	3504.48	95.06	4228.51	4228.51
Sala de espera	Planta baixa	729.37	540.00	3504.48	47.52	4233.85	4233.85
Espai d'office	Planta baixa	471.07	345.60	2242.87	91.28	2713.94	2713.94
Sala prova preconstituida	Planta baixa	665.16	540.00	3504.48	140.77	4169.64	4169.64
Sala de gravació	Planta baixa	287.46	180.00	1168.16	105.09	1455.62	1455.62
Sala de tractament	Planta baixa	290.42	135.00	876.12	81.70	1166.54	1166.54
Sala de tractament 2	Planta baixa	290.76	135.00	876.12	81.37	1166.88	1166.88
Sala de tractament 3	Planta baixa	339.11	135.00	876.12	84.74	1215.23	1215.23
Sala d'atenció grupal	Planta baixa	856.43	360.00	2336.32	132.24	3192.75	3192.75
Total			**3360.6**	**Càrrega total simultània**		**27969.1**	

3. RESUM DELS RESULTATS PER A CONJUNTS DE RECINTES

Refrigeració		
Conjunt	Potència per superfície (W/m²)	Potència total (W)
BARNAHUS	105.5	42386.9

Calefacció		
Conjunt	Potència per superfície (W/m²)	Potència total (W)
BARNAHUS	69.6	27969.1

5.5.13.2 Càlcul de línies

S'adjunten els càlculs de les línies elèctriques:

Ficha de cálculo

SUMINISTRO	
Esquema conexión	TT
Tensión	400 V

DISTRIBUCIÓN	
Alim.	Normal
Aguas arriba	ET A TMF
P total	43.64 kW
P instalada	76.26 kW
Ik3 máx	10.00 kA
dU máx	0.08 %

CIRCUITO													
Ref.Previa		Referencia			ET A TMF		ET A TMF		TMF A QGD		TMF A QGD		QGD.L1
Alimentación		Contenu	Normal		5(1x120)		Normal		5(1x95)		Normal		5G6
RECEPTOR													
Consumo / Potencia		Nº											
Polaridad	Cos (φ)	K Util.											
U_L	η	K_{Dem}											
CABLE / CANALIZACIÓN													
Tipo		Sección	RZ1-K (AS)		5(1x120)		RZ1-K (AS)		5(1x95)		RZ1-K (AS)		5G6
Fase		nº	120.0 mm²		1		95.0 mm²		1		6.0 mm²		1
Neutro		nº	120.0 mm²		1		95.0 mm²		1		6.0 mm²		1
Protección		nº	120.0 mm²		1		95.0 mm²		1		6.0 mm²		1
Tasa armónicos		Neutro cargado											
Método instalación		Material	B1		Cu		B1		Cu		B1		Cu
Polaridad		Long.	Unipolar		18.00 m		Unipolar		30.00 m		Multiconductor		30.00 m
K mode de pose		K prox. | K Tº			1.00	0.91			1.00	0.91			1.00 0.91
K neutre	K symétrie	K total			0.00				0.00				0.00
dU	dU(%)	dU acum.	0.33 V	0.08 %	0.08 %		0.69 V	0.17 %	0.17 %		5.29 V	1.32 %	1.50 %
PROTECCIÓN													
Mag / Fus		DDR	Fusible				Fusible				Magnetotérmico		Diferencial
Polaridad		Tipo	3F+N				3F+N				3F+N		Instantáneo
Curva o Tipo		Clase	gL/gG				gL/gG				C		AC
Configuración		Fabricante									Doméstico		Modular
Ir	Isd	$I_{N\ DDR}$	63.00 A				63.00 A					32.00 A	40.00 A
Icu / Icn		IΔn	If	20.00 kA			20.00 kA				10.00 kA		0.30 A 0.0007 A
RESULTADOS													
I_B	I_z	I_2	62.99 A	283.92 A	100.80 A		62.99 A	244.79 A	100.80 A		28.63 A	43.68 A	46.40 A
Ik1 máx	Ik1 mín	1,45 Iz	5.04 kA	3.88 kA	411.68 A		4.52 kA	2.97 kA	354.95 A		3.75 kA	0.93 kA	63.34 A
Ik2 máx	Ik2 mín	IkE2E máx	8.66 kA	6.67 kA	3.34 kA		7.75 kA	5.00 kA	3.01 kA		6.40 kA	0.94 kA	2.51 kA
Ik3 máx	Ik3 mín	IkE2E mín	10.00 kA	7.70 kA	2.58 kA		8.95 kA	5.78 kA	2.00 kA		7.39 kA	1.09 kA	0.79 kA
INFOS ICC / PROTECCIÓN													
Icu		Ics	Icr				20.00 kA				10.00 kA		0.00 kA
t cable máx		tccmáx					2.30 s		0.10 s		0.01 s		0.10 s
t cable mín		tccmín					46.27 s		0.10 s		1.17 s		0.10 s
$K^2.S^2$	I^2t	tcc. I^2cc	294465600				18455222	16207 A²s	895		736164	3874 A²s	739
SELECTIVIDAD CABEZA													
Gen. Term.		Term.Previa											
Gen. Mag.		Mag.Previa											
SELECTIVIDAD PIE													
Gen. Term.		Term.Previa											
Gen. Mag.		Mag.Previa											

Proyecto: 6325 BARNAHUS	Tipo de documento: Ficha de cálculo	
Nombre del titular:	Observaciones:	Página: 1 / 17
Fecha: 26/07/2024	Normas: REBT	

Ficha de cálculo

SUMINISTRO	
Esquema conexión	TT
Tensión	400 V

DISTRIBUCIÓN	
Alim.	Normal
Aguas arriba	ET A TMF
P total	43.64 kW
P instalada	76.26 kW
Ik3 máx	10.00 kA
dU máx	0.08 %

CIRCUITO											
Ref.Previa		Referencia	TMF A QGD		QGD.L2_		TMF A QGD		QGD.L3_Unitats	TMF A QGD		QGD.L4_Unitats
Alimentación		Contenu	Normal		5G4		Normal		3G2.5	Normal		3G2.5
RECEPTOR												
Consumo / Potencia		Nº										
Polaridad	Cos (φ)	K Util.										
U_L	η	K_{Dem}										
CABLE / CANALIZACIÓN												
Tipo		Sección	RZ1-K (AS)		5G4		RZ1-K (AS)		3G2.5	RZ1-K (AS)		3G2.5
Fase		nº	4.0 mm²		1		2.5 mm²		1	2.5 mm²		1
Neutro		nº	4.0 mm²		1		2.5 mm²		1	2.5 mm²		1
Protección		nº	4.0 mm²		1		2.5 mm²		1	2.5 mm²		1
Tasa armónicos		Neutro cargado										
Método instalación		Material	B1		Cu		B1		Cu	B1		Cu
Polaridad		Long.	Multiconductor		30.00 m		Multiconductor		40.00 m	Multiconductor		40.00 m
K mode de pose		K prox. | K Tº			1.00	0.91			1.00 0.91			1.00 0.91
K neutre	K symétrie	K total			0.00				0.00			0.00
dU	dU(%)	dU acum.	1.63 V	0.41 %	0.58 %		1.20 V	0.52 %	0.69 %	1.20 V	0.52 %	0.69 %
PROTECCIÓN												
Mag / Fus		DDR	Magnetotérmico		Diferencial		Magnetotérmico		Diferencial	Magnetotérmico		Diferencial
Polaridad		Tipo	3F+N		Instantáneo		F+N		Instantáneo	F+N		Instantáneo
Curva o Tipo		Clase	C		AC		C		AC	C		AC
Configuración		Fabricante	Doméstico		Modular		Doméstico		Modular	Doméstico		Modular
Ir	Isd	$I_{N\,DDR}$		16.00 A	40.00 A			10.00 A	40.00 A		10.00 A	40.00 A
Icu / Icn		$I_{\Delta}n$	If	10.00 kA	0.30 A	0.0007 A	6.00 kA		0.03 A 0.0010 A	6.00 kA		0.03 A 0.0010 A
RESULTADOS												
I_B	I_z	I_2	6.31 A	33.67 A	23.20 A		1.89 A	28.21 A	14.50 A	1.89 A	28.21 A	14.50 A
Ik1 máx	Ik1 mín	1,45 Iz	3.75 kA	0.69 kA	48.82 A		3.75 kA	0.36 kA	40.90 A	3.75 kA	0.36 kA	40.90 A
Ik2 máx	Ik2 mín	IkE2E máx	6.40 kA	0.66 kA	2.51 kA							
Ik3 máx	Ik3 mín	IkE2E mín	7.39 kA	0.77 kA	0.62 kA							
INFOS ICC / PROTECCIÓN												
Icu		Ics Icr	10.00 kA		0.00 kA		6.00 kA		0.00 kA	6.00 kA		0.00 kA
t cable máx		tccmáx	0.01 s		0.10 s		0.01 s		0.10 s	0.01 s		0.10 s
t cable mín		tccmín	0.86 s		0.10 s		0.98 s		0.10 s	0.98 s		0.10 s
K^2S^2	I^2t	tcc. I^2cc	327184	3218 A²s	739		127806	2261 A²s	375	127806	2261 A²s	375
SELECTIVIDAD CABEZA												
Gen. Term.		Term.Previa										
Gen. Mag.		Mag.Previa										
SELECTIVIDAD PIE												
Gen. Term.		Term.Previa										
Gen. Mag.		Mag.Previa										

Proyecto: 6325 BARNAHUS	Tipo de documento: Ficha de cálculo	
Nombre del titular:	Observaciones:	Página: 2 / 17
Fecha: 26/07/2024	Normas: REBT	

Ficha de cálculo

SUMINISTRO	
Esquema conexión	TT
Tensión	400 V

DISTRIBUCIÓN	
Alim.	Normal
Aguas arriba	ET A TMF
P total	43.64 kW
P instalada	76.26 kW
Ik3 máx	10.00 kA
dU máx	0.08 %

CIRCUITO											
Ref.Previa		Referencia	TMF A QGD		QGD.L5_Ext 1		TMF A QGD		QGD.L6_Ext 2	TMF A QGD		QGD.L7_Ext 3
Alimentación		Contenu	Normal		3G2.5		Normal		3G2.5	Normal		3G2.5
RECEPTOR												
Consumo / Potencia		Nº										
Polaridad	Cos (φ)	K Util.										
U_L	η	K_{Dem}										
CABLE / CANALIZACIÓN												
Tipo		Sección	RZ1-K (AS)		3G2.5		RZ1-K (AS)		3G2.5	RZ1-K (AS)		3G2.5
Fase		nº	2.5 mm²		1		2.5 mm²		1	2.5 mm²		1
Neutro		nº	2.5 mm²		1		2.5 mm²		1	2.5 mm²		1
Protección		nº	2.5 mm²		1		2.5 mm²		1	2.5 mm²		1
Tasa armónicos		Neutro cargado										
Método instalación		Material	B1		Cu		B1		Cu	B1		Cu
Polaridad		Long.	Multiconductor		20.00 m		Multiconductor		20.00 m	Multiconductor		20.00 m
K mode de pose		K prox. | K Tº			1.00	0.91			1.00 0.91			1.00 0.91
K neutre	K symétrie	K total			0.00				0.00			0.00
dU	dU(%)	dU acum.	0.34 V	0.15 %	0.32 %		0.34 V	0.15 %	0.32 %	0.34 V	0.15 %	0.32 %
PROTECCIÓN												
Mag / Fus		DDR	Magnetotérmico		Diferencial		Magnetotérmico		Diferencial	Magnetotérmico		Diferencial
Polaridad		Tipo	F+N		Instantáneo		F+N		Instantáneo	F+N		Instantáneo
Curva o Tipo		Clase	C		AC		C		AC	C		AC
Configuración		Fabricante	Doméstico		Modular		Doméstico		Modular	Doméstico		Modular
Ir	Isd	$I_{N\ DDR}$		10.00 A	40.00 A			10.00 A	40.00 A		10.00 A	40.00 A
Icu / Icn		IΔn	If	6.00 kA	0.03 A	0.0005 A	6.00 kA		0.03 A 0.0005 A	6.00 kA		0.03 A 0.0005 A
RESULTADOS												
I_B	I_z	I_2	1.08 A	28.21 A	14.50 A		1.08 A	28.21 A	14.50 A	1.08 A	28.21 A	14.50 A
Ik1 máx	Ik1 mín	1,45 Iz	3.75 kA	0.66 kA	40.90 A		3.75 kA	0.66 kA	40.90 A	3.75 kA	0.66 kA	40.90 A
Ik2 máx	Ik2 mín	IkE2E máx										
Ik3 máx	Ik3 mín	IkE2E mín										
INFOS ICC / PROTECCIÓN												
Icu		Ics Icr	6.00 kA		0.00 kA		6.00 kA		0.00 kA	6.00 kA		0.00 kA
t cable máx		tccmáx	0.01 s		0.10 s		0.01 s		0.10 s	0.01 s		0.10 s
t cable mín		tccmín	0.30 s		0.10 s		0.30 s		0.10 s	0.30 s		0.10 s
$K^2.S^2$	I^2t	tcc. I^2cc	127806	3370 A²s	375		127806	3370 A²s	375	127806	3370 A²s	375
SELECTIVIDAD CABEZA												
Gen. Term.		Term.Previa										
Gen. Mag.		Mag.Previa										
SELECTIVIDAD PIE												
Gen. Term.		Term.Previa										
Gen. Mag.		Mag.Previa										

Proyecto: 6325 BARNAHUS	Tipo de documento: Ficha de cálculo	
Nombre del titular:	Observaciones:	Página: 3 / 17
Fecha: 26/07/2024	Normas: REBT	

Ficha de cálculo

SUMINISTRO	
Esquema conexión	TT
Tensión	400 V

DISTRIBUCIÓN	
Alim.	Normal
Aguas arriba	ET A TMF
P total	43.64 kW
P instalada	76.26 kW
Ik3 máx	10.00 kA
dU máx	0.08 %

CIRCUITO										
Ref.Previa		Referencia	TMF A QGD		QGD.L8_Ext 4		TMF A QGD			QGD.L9
Alimentación		Contenu	Normal		3G2.5		Normal		Normal	3G6
RECEPTOR										
Consumo / Potencia		Nº								
Polaridad	Cos (φ)	K Util.								
U_L	η	K_{Dem}								
CABLE / CANALIZACIÓN										
Tipo		Sección	RZ1-K (AS)		3G2.5				RZ1-K (AS)	3G6
Fase		nº	2.5 mm²		1				6.0 mm²	1
Neutro		nº	2.5 mm²		1				6.0 mm²	1
Protección		nº	2.5 mm²		1				6.0 mm²	1
Tasa armónicos		Neutro cargado								
Método instalación		Material	B1		Cu				B2	Cu
Polaridad		Long.	Multiconductor		20.00 m				Multiconductor	25.00 m
K mode de pose		K prox. | K Tº			1.00	0.91				1.00 0.91
K neutre	K symétrie	K total			0.00					0.00
dU	dU(%)	dU acum.	0.34 V	0.15 %	0.32 %				5.04 V 2.18 %	2.36 %
PROTECCIÓN										
Mag / Fus		DDR	Magnetotérmico		Diferencial			Diferencial	Magnetotérmico	
Polaridad		Tipo	F+N		Instantáneo			Instantáneo	F+N	
Curva o Tipo		Clase	C		AC			AC	C	
Configuración		Fabricante	Doméstico		Modular			Modular	Doméstico	
Ir	Isd	$I_{N\ DDR}$		10.00 A	40.00 A			40.00 A		32.00 A
Icu / Icn		IΔn	If	6.00 kA	0.03 A	0.0005 A		0.03 A 0.0012 A	6.00 kA	
RESULTADOS										
I_B	I_z	I_2	1.08 A	28.21 A	14.50 A		19.05 A	91.35 A	28.58 A 46.41 A	46.40 A
Ik1 máx	Ik1 mín	1,45 Iz	3.75 kA	0.66 kA	40.90 A		3.75 kA 2.97 kA		3.75 kA 1.05 kA	67.29 A
Ik2 máx	Ik2 mín	IkE2E máx					6.40 kA 5.00 kA	2.51 kA		
Ik3 máx	Ik3 mín	IkE2E mín					7.39 kA 5.78 kA	2.00 kA		
INFOS ICC / PROTECCIÓN										
Icu		Ics Icr	6.00 kA		0.00 kA				6.00 kA	0.00 kA
t cable máx		tccmáx	0.01 s		0.10 s				0.05 s	0.10 s
t cable mín		tccmín	0.30 s		0.10 s				0.67 s	0.10 s
$K^2.S^2$	I^2t	tcc. I^2cc	127806	3370 A²s	375		16207 A²s		736164 4826 A²s	375
SELECTIVIDAD CABEZA										
Gen. Term.		Term.Previa								
Gen. Mag.		Mag.Previa								
SELECTIVIDAD PIE										
Gen. Term.		Term.Previa								
Gen. Mag.		Mag.Previa								

Proyecto: 6325 BARNAHUS	Tipo de documento: Ficha de cálculo	
Nombre del titular:	Observaciones:	Página: 4 / 17
Fecha: 26/07/2024	Normas: REBT	

Ficha de cálculo

SUMINISTRO	
Esquema conexión	TT
Tensión	400 V

DISTRIBUCIÓN	
Alim.	Normal
Aguas arriba	ET A TMF
P total	43.64 kW
P instalada	76.26 kW
Ik3 máx	10.00 kA
dU máx	0.08 %

CIRCUITO										
Ref.Previa		Referencia			QGD.L10		TMF A QGD			QGD.L11
Alimentación		Contenu		Normal	3G6		Normal			Normal	3G6
RECEPTOR											
Consumo / Potencia		Nº									
Polaridad	Cos (φ)	K Util.									
U_L	η	K_{Dem}									
CABLE / CANALIZACIÓN											
Tipo		Sección		RZ1-K (AS)	3G6					RZ1-K (AS)	3G6
Fase		nº		6.0 mm²	1					6.0 mm²	1
Neutro		nº		6.0 mm²	1					6.0 mm²	1
Protección		nº		6.0 mm²	1					6.0 mm²	1
Tasa armónicos		Neutro cargado									
Método instalación		Material		B2	Cu					B2	Cu
Polaridad		Long.		Multiconductor	25.00 m					Multiconductor	25.00 m
K mode de pose		K prox.	K Tº		1.00	0.91					1.00	0.91
K neutre	K symétrie	K total			0.00						0.00	
dU	dU(%)	dU acum.		5.04 V	2.18 %	2.36 %				5.04 V	2.18 %	2.36 %
PROTECCIÓN											
Mag / Fus		DDR		Magnetotérmico				Diferencial		Magnetotérmico	
Polaridad		Tipo		F+N				Instantáneo		F+N	
Curva o Tipo		Clase		C				AC		C	
Configuración		Fabricante		Doméstico				Modular		Doméstico	
Ir	Isd	$I_{N\ DDR}$			32.00 A			40.00 A			32.00 A	
Icu / Icn		$I_{\Delta n}$	If	6.00 kA				0.03 A	0.0012 A	6.00 kA		
RESULTADOS											
I_B	I_z	I_2		28.58 A	46.41 A	46.40 A	19.05 A		91.35 A	28.58 A	46.41 A	46.40 A
Ik1 máx	Ik1 mín	1,45 Iz		3.75 kA	1.05 kA	67.29 A	3.75 kA	2.97 kA		3.75 kA	1.05 kA	67.29 A
Ik2 máx	Ik2 mín	IkE2E máx					6.40 kA	5.00 kA	2.51 kA			
Ik3 máx	Ik3 mín	IkE2E mín					7.39 kA	5.78 kA	2.00 kA			
INFOS ICC / PROTECCIÓN											
Icu		Ics	Icr	6.00 kA	0.00 kA					6.00 kA	0.00 kA	
t cable máx		tccmáx		0.05 s	0.10 s					0.05 s	0.10 s	
t cable mín		tccmín		0.67 s	0.10 s					0.67 s	0.10 s	
$K^2.S^2$	I^2t	tcc. I^2cc		736164	4826 A²s	375		16207 A²s		736164	4826 A²s	375
SELECTIVIDAD CABEZA											
Gen. Term.		Term.Previa									
Gen. Mag.		Mag.Previa									
SELECTIVIDAD PIE											
Gen. Term.		Term.Previa									
Gen. Mag.		Mag.Previa									

Proyecto: 6325 BARNAHUS	Tipo de documento: Ficha de cálculo	
Nombre del titular:	Observaciones:	Página: 5 / 17
Fecha: 26/07/2024	Normas: REBT	

Ficha de cálculo

SUMINISTRO	
Esquema conexión	TT
Tensión	400 V

DISTRIBUCIÓN	
Alim.	Normal
Aguas arriba	ET A TMF
P total	43.64 kW
P instalada	76.26 kW
Ik3 máx	10.00 kA
dU máx	0.08 %

CIRCUITO										
Ref.Previa		Referencia			QGD.L12		TMF A QGD				QGD.L13
Alimentación		Contenu		Normal	3G6		Normal			Normal	3G6
RECEPTOR											
Consumo / Potencia		Nº									
Polaridad	Cos (φ)	K Util.									
U_L	η	K_{Dem}									
CABLE / CANALIZACIÓN											
Tipo		Sección		RZ1-K (AS)	3G6					RZ1-K (AS)	3G6
Fase		nº		6.0 mm²	1					6.0 mm²	1
Neutro		nº		6.0 mm²	1					6.0 mm²	1
Protección		nº		6.0 mm²	1					6.0 mm²	1
Tasa armónicos		Neutro cargado									
Método instalación		Material		B2	Cu					B2	Cu
Polaridad		Long.		Multiconductor	25.00 m					Multiconductor	25.00 m
K mode de pose		K prox.	K Tº		1.00	0.91					1.00 0.91
K neutre	K symétrie	K total			0.00						0.00
dU	dU(%)	dU acum.		5.04 V	2.18 %	2.36 %				5.04 V	2.18 % 2.36 %
PROTECCIÓN											
Mag / Fus		DDR		Magnetotérmico				Diferencial		Magnetotérmico	
Polaridad		Tipo		F+N				Instantáneo		F+N	
Curva o Tipo		Clase		C				AC		C	
Configuración		Fabricante		Doméstico				Modular		Doméstico	
Ir	Isd	$I_{N\ DDR}$			32.00 A			40.00 A			32.00 A
Icu / Icn		$I_{\Delta n}$	If	6.00 kA				0.03 A	0.0012 A	6.00 kA	
RESULTADOS											
I_B	I_z	I_2		28.58 A	46.41 A	46.40 A	9.53 A		75.40 A	28.58 A	46.41 A 46.40 A
Ik1 máx	Ik1 mín	1,45 Iz		3.75 kA	1.05 kA	67.29 A	3.75 kA	2.97 kA		3.75 kA	1.05 kA 67.29 A
Ik2 máx	Ik2 mín	IkE2E máx					6.40 kA	5.00 kA	2.51 kA		
Ik3 máx	Ik3 mín	IkE2E mín					7.39 kA	5.78 kA	2.00 kA		
INFOS ICC / PROTECCIÓN											
Icu		Ics	Icr	6.00 kA	0.00 kA					6.00 kA	0.00 kA
t cable máx		tccmáx		0.05 s	0.10 s					0.05 s	0.10 s
t cable mín		tccmín		0.67 s	0.10 s					0.67 s	0.10 s
K^2S^2	I^2t	tcc. I^2cc		736164	4826 A²s	375		16207 A²s		736164	4826 A²s 375
SELECTIVIDAD CABEZA											
Gen. Term.		Term.Previa									
Gen. Mag.		Mag.Previa									
SELECTIVIDAD PIE											
Gen. Term.		Term.Previa									
Gen. Mag.		Mag.Previa									

Proyecto: 6325 BARNAHUS	Tipo de documento: Ficha de cálculo	
Nombre del titular:	Observaciones:	Página: 6 / 17
Fecha: 26/07/2024	Normas: REBT	

Ficha de cálculo

SUMINISTRO	
Esquema conexión	TT
Tensión	400 V

DISTRIBUCIÓN	
Alim.	Normal
Aguas arriba	ET A TMF
P total	43.64 kW
P instalada	76.26 kW
Ik3 máx	10.00 kA
dU máx	0.08 %

CIRCUITO											
Ref.Previa		Referencia		QGD.L14_Reserva		TMF A QGD		QGD.L15		TMF A QGD	
Alimentación		Contenu	Normal	3G6		Normal		3G2.5		Normal	
RECEPTOR											
Consumo / Potencia		Nº									
Polaridad	Cos (φ)	K Util.									
U_L	η	K_{Dem}									
CABLE / CANALIZACIÓN											
Tipo		Sección	RZ1-K (AS)	3G6		RZ1-K (AS)		3G2.5			
Fase		nº	6.0 mm²	1		2.5 mm²		1			
Neutro		nº	6.0 mm²	1		2.5 mm²		1			
Protección		nº	6.0 mm²	1		2.5 mm²		1			
Tasa armónicos		Neutro cargado									
Método instalación		Material	B2	Cu		B1		Cu			
Polaridad		Long.	Multiconductor	25.00 m		Multiconductor		20.00 m			
K mode de pose		K prox. | K Tº		1.00	0.91			1.00	0.91		
K neutre	K symétrie	K total		0.00				0.00			
dU	dU(%)	dU acum.	0.00 V	0.00 %	0.17 %	0.69 V	0.30 %	0.47 %			
PROTECCIÓN											
Mag / Fus		DDR	Magnetotérmico			Magnetotérmico		Diferencial			Diferencial
Polaridad		Tipo	F+N			F+N		Instantáneo			Instantáneo
Curva o Tipo		Clase	C			C		AC			AC
Configuración		Fabricante	Doméstico			Doméstico		Modular			Modular
Ir	Isd	$I_{N\ DDR}$		20.00 A			10.00 A	40.00 A			40.00 A
Icu / Icn		IΔn	If	6.00 kA		6.00 kA		0.03 A	0.0005 A	0.03 A	0.0031 A
RESULTADOS											
I_B	I_z	I_2	0.00 A	46.41 A	29.00 A	2.17 A	28.21 A	14.50 A	3.51 A		58.00 A
Ik1 máx	Ik1 mín	1,45 Iz	3.75 kA	1.05 kA	67.29 A	3.75 kA	0.66 kA	40.90 A	3.75 kA	2.97 kA	
Ik2 máx	Ik2 mín	IkE2E máx							6.40 kA	5.00 kA	2.51 kA
Ik3 máx	Ik3 mín	IkE2E mín							7.39 kA	5.78 kA	2.00 kA
INFOS ICC / PROTECCIÓN											
Icu		Ics	Icr	6.00 kA	0.00 kA	6.00 kA		0.00 kA			
t cable máx		tccmáx		0.05 s	0.10 s	0.01 s		0.10 s			
t cable mín		tccmín		0.67 s	0.10 s	0.30 s		0.10 s			
K².S²	I²t	tcc. I²cc		736164	4826 A²s	375	127806	3370 A²s	375	16207	
SELECTIVIDAD CABEZA											
Gen. Term.		Term.Previa									
Gen. Mag.		Mag.Previa									
SELECTIVIDAD PIE											
Gen. Term.		Term.Previa									
Gen. Mag.		Mag.Previa									

Proyecto: 6325 BARNAHUS	Tipo de documento: Ficha de cálculo	
Nombre del titular:	Observaciones:	Página: 7 / 17
Fecha: 26/07/2024	Normas: REBT	

Ficha de cálculo

SUMINISTRO	
Esquema conexión	TT
Tensión	400 V

DISTRIBUCIÓN	
Alim.	Normal
Aguas arriba	ET A TMF
P total	43.64 kW
P instalada	76.26 kW
Ik3 máx	10.00 kA
dU máx	0.08 %

CIRCUITO										
Ref.Previa		Referencia		QGD.L16_Enll. 1			QGD.L17_Enll. 2			QGD.L18_Enll. 3
Alimentación		Contenu	Normal		3G1.5	Normal		3G1.5	Normal		3G1.5
RECEPTOR										
Consumo / Potencia		Nº								
Polaridad	Cos (φ)	K Util.								
U_L	η	K_{Dem}								
CABLE / CANALIZACIÓN										
Tipo		Sección	RZ1-K (AS)		3G1.5	RZ1-K (AS)		3G1.5	RZ1-K (AS)		3G1.5
Fase		nº	1.5 mm²		1	1.5 mm²		1	1.5 mm²		1
Neutro		nº	1.5 mm²		1	1.5 mm²		1	1.5 mm²		1
Protección		nº	1.5 mm²		1	1.5 mm²		1	1.5 mm²		1
Tasa armónicos		Neutro cargado									
Método instalación		Material	B2		Cu	B2		Cu	B2		Cu
Polaridad		Long.	Multiconductor		40.00 m	Multiconductor		40.00 m	Multiconductor		40.00 m
K mode de pose		K prox. | K Tº			1.00 0.91			1.00 0.91			1.00 0.91
K neutre	K symétrie	K total			0.00			0.00			0.00
dU	dU(%)	dU acum.	3.31 V	1.43 %	1.60 %	3.31 V	1.43 %	1.60 %	3.31 V	1.43 %	1.60 %
PROTECCIÓN										
Mag / Fus		DDR	Magnetotérmico			Magnetotérmico			Magnetotérmico		
Polaridad		Tipo	F+N			F+N			F+N		
Curva o Tipo		Clase	C			C			C		
Configuración		Fabricante	Doméstico			Doméstico			Doméstico		
Ir	Isd	$I_{N\ DDR}$		10.00 A			10.00 A			10.00 A	
Icu / Icn		$I_{\Delta n}$ / If	10.00 kA			10.00 kA			10.00 kA		
RESULTADOS										
I_B	I_z	I_2	3.12 A	20.02 A	14.50 A	3.12 A	20.02 A	14.50 A	3.12 A	20.02 A	14.50 A
Ik1 máx	Ik1 mín	1,45 Iz	3.75 kA	0.23 kA	29.03 A	3.75 kA	0.23 kA	29.03 A	3.75 kA	0.23 kA	29.03 A
Ik2 máx	Ik2 mín	IkE2E máx									
Ik3 máx	Ik3 mín	IkE2E mín									
INFOS ICC / PROTECCIÓN										
Icu		Ics / Icr	10.00 kA	0.00 kA		10.00 kA	0.00 kA		10.00 kA	0.00 kA	
t cable máx		tccmáx	0.00 s		0.10 s	0.00 s		0.10 s	0.00 s		0.10 s
t cable mín		tccmín	0.90 s		0.10 s	0.90 s		0.10 s	0.90 s		0.10 s
K^2S^2	I^2t	tcc. I^2cc	46010 A²s	1747 A²s	375	46010 A²s	1747 A²s	375	46010	1747 A²s	375
SELECTIVIDAD CABEZA										
Gen. Term.		Term.Previa									
Gen. Mag.		Mag.Previa									
SELECTIVIDAD PIE										
Gen. Term.		Term.Previa									
Gen. Mag.		Mag.Previa									

Proyecto: 6325 BARNAHUS	Tipo de documento: Ficha de cálculo	
Nombre del titular:	Observaciones:	Página: 8 / 17
Fecha: 26/07/2024	Normas: REBT	

Ficha de cálculo

SUMINISTRO	
Esquema conexión	TT
Tensión	400 V

DISTRIBUCIÓN	
Alim.	Normal
Aguas arriba	ET A TMF
P total	43.64 kW
P instalada	76.26 kW
Ik3 máx	10.00 kA
dU máx	0.08 %

CIRCUITO										
Ref.Previa		Referencia			QGD.L19 E1		TMF A QGD			QGD.L20_Enll. 4
Alimentación		Contenu	Normal		3G1.5		Normal		Normal	3G1.5
RECEPTOR										
Consumo / Potencia		Nº								
Polaridad	Cos (φ)	K Util.								
U_L	η	K_{Dem}								
CABLE / CANALIZACIÓN										
Tipo		Sección	RZ1-K (AS)		3G1.5				RZ1-K (AS)	3G1.5
Fase		nº	1.5 mm²		1				1.5 mm²	1
Neutro		nº	1.5 mm²		1				1.5 mm²	1
Protección		nº	1.5 mm²		1				1.5 mm²	1
Tasa armónicos		Neutro cargado								
Método instalación		Material	B2		Cu				B2	Cu
Polaridad		Long.	Multiconductor		10.00 m				Multiconductor	40.00 m
K mode de pose		K prox. | K Tº			1.00	0.91				1.00 0.91
K neutre	K symétrie	K total			0.00					0.00
dU	dU(%)	dU acum.	0.31 V	0.13 %	0.31 %				3.31 V 1.43 %	1.60 %
PROTECCIÓN										
Mag / Fus		DDR	Magnetotérmico					Diferencial	Magnetotérmico	
Polaridad		Tipo	F+N					Instantáneo	F+N	
Curva o Tipo		Clase	C					AC	C	
Configuración		Fabricante	Doméstico					Modular	Doméstico	
Ir	Isd	$I_{N\ DDR}$		10.00 A				40.00 A		10.00 A
Icu / Icn		$I_{\Delta n}$	If	10.00 kA				0.03 A 0.0031 A	10.00 kA	
RESULTADOS										
I_B	I_z	I_2	1.17 A	20.02 A	14.50 A	3.51 A		58.00 A	3.12 A 20.02 A	14.50 A
Ik1 máx	Ik1 mín	1,45 Iz	3.75 kA	0.76 kA	29.03 A	3.75 kA	2.97 kA		3.75 kA 0.23 kA	29.03 A
Ik2 máx	Ik2 mín	IkE2E máx				6.40 kA	5.00 kA	2.51 kA		
Ik3 máx	Ik3 mín	IkE2E mín				7.39 kA	5.78 kA	2.00 kA		
INFOS ICC / PROTECCIÓN										
Icu		Ics	Icr	10.00 kA	0.00 kA				10.00 kA	0.00 kA
t cable máx		tccmáx		0.00 s	0.10 s				0.00 s	0.10 s
t cable mín		tccmín		0.08 s	0.10 s				0.90 s	0.10 s
$K^2.S^2$	I^2t	tcc. I^2cc		46010 A²s	3762 A²s	375		16207 A²s		46010 1747 A²s 375
SELECTIVIDAD CABEZA										
Gen. Term.		Term.Previa								
Gen. Mag.		Mag.Previa								
SELECTIVIDAD PIE										
Gen. Term.		Term.Previa								
Gen. Mag.		Mag.Previa								

Proyecto: 6325 BARNAHUS	Tipo de documento: Ficha de cálculo	
Nombre del titular:	Observaciones:	Página: 9 / 17
Fecha: 26/07/2024	Normas: REBT	

Ficha de cálculo

SUMINISTRO	
Esquema conexión	TT
Tensión	400 V

DISTRIBUCIÓN	
Alim.	Normal
Aguas arriba	ET A TMF
P total	43.64 kW
P instalada	76.26 kW
Ik3 máx	10.00 kA
dU máx	0.08 %

CIRCUITO										
Ref.Previa		Referencia		QGD.L21_Enll. 5			QGD.L22_Enll. 3			QGD.L23 E2
Alimentación		Contenu	Normal		3G1.5	Normal		3G1.5	Normal		3G1.5
RECEPTOR										
Consumo / Potencia		Nº									
Polaridad	Cos (φ)	K Util.									
U_L	η	K_{Dem}									
CABLE / CANALIZACIÓN										
Tipo		Sección	RZ1-K (AS)		3G1.5	RZ1-K (AS)		3G1.5	RZ1-K (AS)		3G1.5
Fase		nº	1.5 mm²		1	1.5 mm²		1	1.5 mm²		1
Neutro		nº	1.5 mm²		1	1.5 mm²		1	1.5 mm²		1
Protección		nº	1.5 mm²		1	1.5 mm²		1	1.5 mm²		1
Tasa armónicos		Neutro cargado									
Método instalación		Material	B2		Cu	B2		Cu	B2		Cu
Polaridad		Long.	Multiconductor		40.00 m	Multiconductor		40.00 m	Multiconductor		10.00 m
K mode de pose		K prox. | K Tº			1.00 0.91			1.00 0.91			1.00 0.91
K neutre	K symétrie	K total			0.00			0.00			0.00
dU	dU(%)	dU acum.	3.31 V	1.43 %	1.60 %	3.31 V	1.43 %	1.60 %	0.31 V	0.13 %	0.31 %
PROTECCIÓN										
Mag / Fus		DDR	Magnetotérmico			Magnetotérmico			Magnetotérmico		
Polaridad		Tipo	F+N			F+N			F+N		
Curva o Tipo		Clase	C			C			C		
Configuración		Fabricante	Doméstico			Doméstico			Doméstico		
Ir	Isd	$I_{N\ DDR}$		10.00 A			10.00 A			10.00 A	
Icu / Icn		$I_{\Delta n}$ / If	10.00 kA			10.00 kA			10.00 kA		
RESULTADOS										
I_B	I_z	I_2	3.12 A	20.02 A	14.50 A	3.12 A	20.02 A	14.50 A	1.17 A	20.02 A	14.50 A
Ik1 máx	Ik1 mín	1,45 Iz	3.75 kA	0.23 kA	29.03 A	3.75 kA	0.23 kA	29.03 A	3.75 kA	0.76 kA	29.03 A
Ik2 máx	Ik2 mín	IkE2E máx									
Ik3 máx	Ik3 mín	IkE2E mín									
INFOS ICC / PROTECCIÓN										
Icu		Ics / Icr	10.00 kA	0.00 kA		10.00 kA	0.00 kA		10.00 kA	0.00 kA	
t cable máx		tccmáx	0.00 s		0.10 s	0.00 s		0.10 s	0.00 s		0.10 s
t cable mín		tccmín	0.90 s		0.10 s	0.90 s		0.10 s	0.08 s		0.10 s
K^2S^2	I^2t	tcc. I^2cc	46010 A²s	1747 A²s	375	46010 A²s	1747 A²s	375	46010	3762 A²s	375
SELECTIVIDAD CABEZA										
Gen. Term.		Term.Previa									
Gen. Mag.		Mag.Previa									
SELECTIVIDAD PIE										
Gen. Term.		Term.Previa									
Gen. Mag.		Mag.Previa									

Proyecto: 6325 BARNAHUS	Tipo de documento: Ficha de cálculo	
Nombre del titular:	Observaciones:	Página: 10 / 17
Fecha: 26/07/2024	Normas: REBT	

Ficha de cálculo

SUMINISTRO	
Esquema conexión	TT
Tensión	400 V

DISTRIBUCIÓN	
Alim.	Normal
Aguas arriba	ET A TMF
P total	43.64 kW
P instalada	76.26 kW
Ik3 máx	10.00 kA
dU máx	0.08 %

CIRCUITO											
Ref.Previa		Referencia	TMF A QGD					QGD.L24		QGD.L25_Reserva	
Alimentación		Contenu	Normal			Normal		3G1.5	Normal		3G1.5
RECEPTOR											
Consumo / Potencia		Nº									
Polaridad	Cos (φ)	K Util.									
U_L	η	K_{Dem}									
CABLE / CANALIZACIÓN											
Tipo		Sección				RZ1-K (AS)		3G1.5	RZ1-K (AS)		3G1.5
Fase		nº				1.5 mm²		1	1.5 mm²		1
Neutro		nº				1.5 mm²		1	1.5 mm²		1
Protección		nº				1.5 mm²		1	1.5 mm²		1
Tasa armónicos		Neutro cargado									
Método instalación		Material				B2		Cu	B2		Cu
Polaridad		Long.				Multiconductor		40.00 m	Multiconductor		40.00 m
K mode de pose		K prox. | K Tº						1.00 0.91			1.00 0.91
K neutre	K symétrie	K total						0.00			0.00
dU	dU(%)	dU acum.				0.01 V	0.00 %	0.18 %	0.01 V	0.00 %	0.18 %
PROTECCIÓN											
Mag / Fus		DDR			Diferencial	Magnetotérmico			Magnetotérmico		
Polaridad		Tipo			Instantáneo	F+N			F+N		
Curva o Tipo		Clase			AC	C			C		
Configuración		Fabricante			Modular	Doméstico			Doméstico		
Ir	Isd	$I_{N\ DDR}$			40.00 A		10.00 A			10.00 A	
Icu / Icn		$I_{\Delta n}$	If		0.03 A	0.0022 A	10.00 kA			10.00 kA	
RESULTADOS											
I_B	I_z	I_2	0.01 A		43.50 A	0.01 A	20.02 A	14.50 A	0.01 A	20.02 A	14.50 A
Ik1 máx	Ik1 mín	1,45 Iz	3.75 kA	2.97 kA		3.75 kA	0.23 kA	29.03 A	3.75 kA	0.23 kA	29.03 A
Ik2 máx	Ik2 mín	IkE2E máx	6.40 kA	5.00 kA	2.51 kA						
Ik3 máx	Ik3 mín	IkE2E mín	7.39 kA	5.78 kA	2.00 kA						
INFOS ICC / PROTECCIÓN											
Icu		Ics	Icr			10.00 kA		0.00 kA	10.00 kA		0.00 kA
t cable máx		tccmáx				0.00 s		0.10 s	0.00 s		0.10 s
t cable mín		tccmín				0.90 s		0.10 s	0.90 s		0.10 s
$K^2.S^2$	I^2t	tcc. I^2cc		16207		46010 A²s	1747 A²s	375	46010	1747 A²s	375
SELECTIVIDAD CABEZA											
Gen. Term.		Term.Previa									
Gen. Mag.		Mag.Previa									
SELECTIVIDAD PIE											
Gen. Term.		Term.Previa									
Gen. Mag.		Mag.Previa									

Proyecto: 6325 BARNAHUS	Tipo de documento: Ficha de cálculo	
Nombre del titular:	Observaciones:	Página: 11 / 17
Fecha: 26/07/2024	Normas: REBT	

Ficha de cálculo

SUMINISTRO	
Esquema conexión	TT
Tensión	400 V

DISTRIBUCIÓN	
Alim.	Normal
Aguas arriba	ET A TMF
P total	43.64 kW
P instalada	76.26 kW
Ik3 máx	10.00 kA
dU máx	0.08 %

CIRCUITO										
Ref.Previa		Referencia		QGD.L26 Reserva		TMF A QGD				QGD.L27 Endolls
Alimentación		Contenu	Normal	3G1.5		Normal			Normal	3G4
RECEPTOR										
Consumo / Potencia		Nº								
Polaridad	Cos (φ)	K Util.								
U_L	η	K_{Dem}								
CABLE / CANALIZACIÓN										
Tipo		Sección	RZ1-K (AS)	3G1.5				RZ1-K (AS)		3G4
Fase		nº	1.5 mm²	1				4.0 mm²		1
Neutro		nº	1.5 mm²	1				4.0 mm²		1
Protección		nº	1.5 mm²	1				4.0 mm²		1
Tasa armónicos		Neutro cargado								
Método instalación		Material	B2	Cu				B2		Cu
Polaridad		Long.	Multiconductor	10.00 m				Multiconductor		35.00 m
K mode de pose		K prox. | K Tº		1.00	0.91					1.00 0.91
K neutre	K symétrie	K total		0.00						0.00
dU	dU(%)	dU acum.	0.00 V	0.00 %	0.17 %			5.71 V	2.47 %	2.65 %
PROTECCIÓN										
Mag / Fus		DDR	Magnetotérmico				Diferencial	Magnetotérmico		
Polaridad		Tipo	F+N				Instantáneo	F+N		
Curva o Tipo		Clase	C				AC	C		
Configuración		Fabricante	Doméstico				Modular	Doméstico		
Ir	Isd	$I_{N\ DDR}$		10.00 A			40.00 A		16.00 A	
Icu / Icn		$I_{\Delta n}$ / If	10.00 kA				0.03 A 0.0016 A	6.00 kA		
RESULTADOS										
I_B	I_z	I_2	0.01 A	20.02 A	14.50 A	10.36 A	46.40 A	15.93 A	36.40 A	23.20 A
Ik1 máx	Ik1 mín	1,45 Iz	3.75 kA	0.76 kA	29.03 A	3.75 kA	2.97 kA	3.75 kA	0.61 kA	52.78 A
Ik2 máx	Ik2 mín	IkE2E máx				6.40 kA	5.00 kA 2.51 kA			
Ik3 máx	Ik3 mín	IkE2E mín				7.39 kA	5.78 kA 2.00 kA			
INFOS ICC / PROTECCIÓN										
Icu		Ics / Icr	10.00 kA	0.00 kA				6.00 kA	0.00 kA	
t cable máx		tccmáx	0.00 s	0.10 s				0.02 s	0.10 s	
t cable mín		tccmín	0.08 s	0.10 s				0.89 s	0.10 s	
K^2S^2	I^2t	tcc. I^2cc	46010 A²s	3762 A²s	375		16207 A²s	327184	3182 A²s	375
SELECTIVIDAD CABEZA										
Gen. Term.		Term.Previa								
Gen. Mag.		Mag.Previa								
SELECTIVIDAD PIE										
Gen. Term.		Term.Previa								
Gen. Mag.		Mag.Previa								

Proyecto: 6325 BARNAHUS	Tipo de documento: Ficha de cálculo	
Nombre del titular:	Observaciones:	Página: 12 / 17
Fecha: 26/07/2024	Normas: REBT	

Ficha de cálculo

SUMINISTRO	
Esquema conexión	TT
Tensión	400 V

DISTRIBUCIÓN	
Alim.	Normal
Aguas arriba	ET A TMF
P total	43.64 kW
P instalada	76.26 kW
Ik3 máx	10.00 kA
dU máx	0.08 %

CIRCUITO										
Ref.Previa		Referencia		QGD.L28 Endolls		TMF A QGD				QGD.L29 Endolls
Alimentación		Contenu	Normal	3G2.5		Normal			Normal	3G2.5
RECEPTOR										
Consumo / Potencia		Nº								
Polaridad	Cos (φ)	K Util.								
U_L	η	K_{Dem}								
CABLE / CANALIZACIÓN										
Tipo		Sección	RZ1-K (AS)	3G2.5				RZ1-K (AS)		3G2.5
Fase		nº	2.5 mm²	1				2.5 mm²		1
Neutro		nº	2.5 mm²	1				2.5 mm²		1
Protección		nº	2.5 mm²	1				2.5 mm²		1
Tasa armónicos		Neutro cargado								
Método instalación		Material	B2	Cu				B2		Cu
Polaridad		Long.	Multiconductor	30.00 m				Multiconductor		35.00 m
K mode de pose		K prox. | K Tº		1.00	0.91					1.00 0.91
K neutre	K symétrie	K total		0.00						0.00
dU	dU(%)	dU acum.	7.61 V	3.29 %	3.47 %			8.87 V	3.84 %	4.01 %
PROTECCIÓN										
Mag / Fus		DDR	Magnetotérmico				Diferencial	Magnetotérmico		
Polaridad		Tipo	F+N				Instantáneo	F+N		
Curva o Tipo		Clase	C				AC	C		
Configuración		Fabricante	Doméstico				Modular	Doméstico		
Ir	Isd	$I_{N\ DDR}$		16.00 A			40.00 A		16.00 A	
Icu / Icn		$I_{\Delta n}$ If	10.00 kA				0.03 A 0.0016 A	6.00 kA		
RESULTADOS										
I_B	I_z	I_2	15.16 A	27.30 A	23.20 A	10.10 A	46.40 A	15.16 A	27.30 A	23.20 A
Ik1 máx	Ik1 mín	1,45 Iz	3.75 kA	0.47 kA	39.59 A	3.75 kA	2.97 kA	3.75 kA	0.41 kA	39.59 A
Ik2 máx	Ik2 mín	IkE2E máx				6.40 kA	5.00 kA 2.51 kA			
Ik3 máx	Ik3 mín	IkE2E mín				7.39 kA	5.78 kA 2.00 kA			
INFOS ICC / PROTECCIÓN										
Icu		Ics Icr	10.00 kA	0.00 kA				6.00 kA	0.00 kA	
t cable máx		tccmáx	0.01 s	0.10 s				0.01 s	0.10 s	
t cable mín		tccmín	0.59 s	0.10 s				0.77 s	0.10 s	
K^2S^2	I^2t	tcc. I^2cc	127806	2658 A²s	375		16207 A²s	127806	2435 A²s	375
SELECTIVIDAD CABEZA										
Gen. Term.		Term.Previa								
Gen. Mag.		Mag.Previa								
SELECTIVIDAD PIE										
Gen. Term.		Term.Previa								
Gen. Mag.		Mag.Previa								

Proyecto: 6325 BARNAHUS	Tipo de documento: Ficha de cálculo	
Nombre del titular:	Observaciones:	Página: 13 / 17
Fecha: 26/07/2024	Normas: REBT	

Ficha de cálculo

SUMINISTRO	
Esquema conexión	TT
Tensión	400 V

DISTRIBUCIÓN	
Alim.	Normal
Aguas arriba	ET A TMF
P total	43.64 kW
P instalada	76.26 kW
Ik3 máx	10.00 kA
dU máx	0.08 %

CIRCUITO										
Ref.Previa		Referencia		QGD.L30 Endolls		TMF A QGD				QGD.L31 Reserva
Alimentación		Contenu	Normal	3G2.5		Normal			Normal	3G2.5
RECEPTOR										
Consumo / Potencia		Nº								
Polaridad	Cos (φ)	K Util.								
U_L	η	K_{Dem}								
CABLE / CANALIZACIÓN										
Tipo		Sección	RZ1-K (AS)	3G2.5				RZ1-K (AS)		3G2.5
Fase		nº	2.5 mm²	1				2.5 mm²		1
Neutro		nº	2.5 mm²	1				2.5 mm²		1
Protección		nº	2.5 mm²	1				2.5 mm²		1
Tasa armónicos		Neutro cargado								
Método instalación		Material	B2	Cu				B2		Cu
Polaridad		Long.	Multiconductor	30.00 m				Multiconductor		35.00 m
K mode de pose		K prox. | K Tº		1.00	0.91					1.00 0.91
K neutre	K symétrie	K total		0.00						0.00
dU	dU(%)	dU acum.	7.61 V	3.29 %	3.47 %			0.00 V	0.00 %	0.17 %
PROTECCIÓN										
Mag / Fus		DDR	Magnetotérmico				Diferencial	Magnetotérmico		
Polaridad		Tipo	F+N				Instantáneo	F+N		
Curva o Tipo		Clase	C				AC	C		
Configuración		Fabricante	Doméstico				Modular	Doméstico		
Ir	Isd	$I_{N\ DDR}$		16.00 A			40.00 A		16.00 A	
Icu / Icn		$I_{\Delta n}$ | If	10.00 kA				0.03 A 0.0017 A	6.00 kA	
RESULTADOS										
I_B	I_z	I_2	15.16 A	27.30 A	23.20 A	0.00 A	46.40 A	0.00 A	27.30 A	23.20 A
Ik1 máx	Ik1 mín	1,45 Iz	3.75 kA	0.47 kA	39.59 A	3.75 kA	2.97 kA	3.75 kA	0.41 kA	39.59 A
Ik2 máx	Ik2 mín	IkE2E máx				6.40 kA	5.00 kA 2.51 kA			
Ik3 máx	Ik3 mín	IkE2E mín				7.39 kA	5.78 kA 2.00 kA			
INFOS ICC / PROTECCIÓN										
Icu		Ics | Icr	10.00 kA	0.00 kA				6.00 kA	0.00 kA	
t cable máx		tccmáx	0.01 s	0.10 s				0.01 s	0.10 s	
t cable mín		tccmín	0.59 s	0.10 s				0.77 s	0.10 s	
K^2S^2	I^2t	tcc. I^2cc	127806	2658 A²s	375		16207 A²s	127806	2435 A²s	375
SELECTIVIDAD CABEZA										
Gen. Term.		Term.Previa								
Gen. Mag.		Mag.Previa								
SELECTIVIDAD PIE										
Gen. Term.		Term.Previa								
Gen. Mag.		Mag.Previa								

Proyecto: 6325 BARNAHUS	Tipo de documento: Ficha de cálculo	
Nombre del titular:	Observaciones:	Página: 14 / 17
Fecha: 26/07/2024	Normas: REBT	

Ficha de cálculo

SUMINISTRO	
Esquema conexión	TT
Tensión	400 V

DISTRIBUCIÓN	
Alim.	Normal
Aguas arriba	ET A TMF
P total	43.64 kW
P instalada	76.26 kW
Ik3 máx	10.00 kA
dU máx	0.08 %

CIRCUITO										
Ref.Previa		Referencia		QGD.L32 Reserva		TMF A QGD		BY-PASS SAI 30	TMF A QGD		SAI
Alimentación		Contenu	Normal	3G2.5		Normal		3(1x10)	Normal		3(1x4)
RECEPTOR											
Consumo / Potencia		Nº									
Polaridad	Cos (φ)	K Util.									
U_L	η	K_{Dem}									
CABLE / CANALIZACIÓN											
Tipo		Sección	RZ1-K (AS)	3G2.5		RZ1-K (AS)		3(1x10)	RZ1-K (AS)		3(1x4)
Fase		nº	2.5 mm²	1		10.0 mm²		1	4.0 mm²		1
Neutro		nº	2.5 mm²	1		10.0 mm²		1	4.0 mm²		1
Protección		nº	2.5 mm²	1		10.0 mm²		1	4.0 mm²		1
Tasa armónicos		Neutro cargado									
Método instalación		Material	B2	Cu		B1		Cu	B1		Cu
Polaridad		Long.	Multiconductor	35.00 m		Unipolar		5.00 m	Unipolar		5.00 m
K mode de pose		K prox. | K Tº		1.00	0.91			1.00 0.91			1.00 0.91
K neutre	K symétrie	K total		0.00				0.00			0.00
dU	dU(%)	dU acum.	0.00 V	0.00 %	0.17 %	0.44 V	0.19 %	0.36 %	1.39 V	0.60 %	0.60 %
PROTECCIÓN											
Mag / Fus		DDR	Magnetotérmico			Magnetotérmico			Magnetotérmico		
Polaridad		Tipo	F+N			F+N			F+N		
Curva o Tipo		Clase	C			C			C		
Configuración		Fabricante	Doméstico			Doméstico			Doméstico		
Ir	Isd	$I_{N\ DDR}$		16.00 A			50.00 A			32.00 A	
Icu / Icn		IΔn	If	6.00 kA			10.00 kA			6.00 kA	
RESULTADOS											
I_B	I_z	I_2	0.00 A	27.30 A	23.20 A	21.65 A	68.25 A	72.50 A	25.98 A	38.22 A	46.40 A
Ik1 máx	Ik1 mín	1,45 Iz	3.75 kA	0.41 kA	39.59 A	3.75 kA	2.47 kA	98.96 A	3.75 kA	1.98 kA	55.42 A
Ik2 máx	Ik2 mín	IkE2E máx									
Ik3 máx	Ik3 mín	IkE2E mín									
INFOS ICC / PROTECCIÓN											
Icu		Ics	Icr	6.00 kA	0.00 kA		10.00 kA	0.00 kA		6.00 kA	0.00 kA	
t cable máx		tccmáx		0.01 s	0.10 s		0.15 s	0.10 s		0.02 s	0.10 s	
t cable mín		tccmín		0.77 s	0.10 s		0.34 s	0.10 s		2.42 s	0.10 s	
K^2S^2	I^2t	tcc. I^2cc		127806	2435 A²s	375	2044900	18731 A²s	375	327184	2286 A²s	375
SELECTIVIDAD CABEZA											
Gen. Term.		Term.Previa									
Gen. Mag.		Mag.Previa									
SELECTIVIDAD PIE											
Gen. Term.		Term.Previa									
Gen. Mag.		Mag.Previa									

Proyecto: 6325 BARNAHUS	Tipo de documento: Ficha de cálculo	
Nombre del titular:	Observaciones:	Página: 15 / 17
Fecha: 26/07/2024	Normas: REBT	

Ficha de cálculo

SUMINISTRO	
Esquema conexión	**TT**
Tensión	**400 V**
DISTRIBUCIÓN	
Alim.	**Normal**
Aguas arriba	**ET A TMF**
P total	**43.64 kW**
P instalada	**76.26 kW**
Ik3 máx	**10.00 kA**
dU máx	**0.08 %**

CIRCUITO												
Ref.Previa		Referencia	**BY-PASS SAI 30**		**SAI.L1_Rack**		**BY-PASS SAI 30**				**SAI.L2_Endolls**	
Alimentación		Contenu	**Normal**		**3G2.5**		**Normal**			**Normal**	**3G2.5**	
RECEPTOR												
Consumo / Potencia		Nº										
Polaridad	Cos (φ)	K Util.										
U_L	η	K_{Dem}										
CABLE / CANALIZACIÓN												
Tipo		Sección	**RZ1-K (AS)**		**3G2.5**					**RZ1-K (AS)**	**3G2.5**	
Fase		nº	**2.5 mm²**		**1**					**2.5 mm²**	**1**	
Neutro		nº	**2.5 mm²**		**1**					**2.5 mm²**	**1**	
Protección		nº	**2.5 mm²**		**1**					**2.5 mm²**	**1**	
Tasa armónicos		Neutro cargado										
Método instalación		Material	**B1**		**Cu**					**B2**	**Cu**	
Polaridad		Long.	**Multiconductor**		**5.00 m**					**Multiconductor**	**40.00 m**	
K mode de pose		K prox. | K Tº			**1.00**	**0.91**					**1.00**	**0.91**
K neutre	K symétrie	K total			**0.00**						**0.00**	
dU	dU(%)	dU acum.	**1.07 V**	**0.46 %**	**0.82 %**					**2.76 V**	**1.19 %**	**1.55 %**
PROTECCIÓN												
Mag / Fus		DDR	**Magnetotérmico**		**Diferencial**				**Diferencial**	**Magnetotérmico**		
Polaridad		Tipo	**F+N**		**Instantáneo**				**Instantáneo**	**F+N**		
Curva o Tipo		Clase	**C**		**A 'Si'**				**A 'Si'**	**C**		
Configuración		Fabricante	**Doméstico**		**Modular**				**Modular**	**Doméstico**		
Ir	Isd	$I_{N\ DDR}$		**16.00 A**	**40.00 A**				**40.00 A**		**16.00 A**	
Icu / Icn		IΔn	If	**10.00 kA**	**0.03 A**	**0.0001 A**			**0.03 A**	**0.0019 A**	**10.00 kA**	
RESULTADOS												
I_B	I_z	I_2	**12.99 A**	**28.21 A**	**23.20 A**		**8.66 A**		**46.40 A**	**4.33 A**	**27.30 A**	**23.20 A**
Ik1 máx	Ik1 mín	1,45 Iz	**3.33 kA**	**1.46 kA**	**40.90 A**		**3.33 kA**	**2.47 kA**		**3.33 kA**	**0.35 kA**	**39.59 A**
Ik2 máx	Ik2 mín	IkE2E máx										
Ik3 máx	Ik3 mín	IkE2E mín										
INFOS ICC / PROTECCIÓN												
Icu		Ics	Icr	**10.00 kA**	**0.00 kA**					**10.00 kA**	**0.00 kA**	
t cable máx		tccmáx		**0.01 s**	**0.10 s**					**0.01 s**	**0.10 s**	
t cable mín		tccmín		**0.95 s**	**0.10 s**					**1.04 s**	**0.10 s**	
K^2S^2	I^2t	tcc. I^2cc		**127806**	**2286 A²s**	**333**		**6678 A²s**		**127806**	**2223 A²s**	**333**
SELECTIVIDAD CABEZA												
Gen. Term.		Term.Previa										
Gen. Mag.		Mag.Previa										
SELECTIVIDAD PIE												
Gen. Term.		Term.Previa										
Gen. Mag.		Mag.Previa										

Proyecto: **6325 BARNAHUS**	Tipo de documento: Ficha de cálculo	
Nombre del titular:	Observaciones:	Página: **16 / 17**
Fecha: **26/07/2024**	Normas: REBT	

Ficha de cálculo

SUMINISTRO	
Esquema conexión	TT
Tensión	400 V
DISTRIBUCIÓN	
Alim.	Normal
Aguas arriba	ET A TMF
P total	43.64 kW
P instalada	76.26 kW
Ik3 máx	10.00 kA
dU máx	0.08 %

CIRCUITO											
Ref.Previa		Referencia		SAI.L3_Endolls							
Alimentación		Contenu	Normal	3G2.5							
RECEPTOR											
Consumo / Potencia		Nº									
Polaridad	Cos (φ)	K Util.									
U_L	η	K_{Dem}									
CABLE / CANALIZACIÓN											
Tipo		Sección	RZ1-K (AS)	3G2.5							
Fase		nº	2.5 mm²	1							
Neutro		nº	2.5 mm²	1							
Protección		nº	2.5 mm²	1							
Tasa armónicos		Neutro cargado									
Método instalación		Material	B2	Cu							
Polaridad		Long.	Multiconductor	40.00 m							
K mode de pose		K prox. | K Tº		1.00	0.91						
K neutre	K symétrie	K total		0.00							
dU	dU(%)	dU acum.	2.76 V	1.19 %	1.55 %						
PROTECCIÓN											
Mag / Fus		DDR	Magnetotérmico								
Polaridad		Tipo	F+N								
Curva o Tipo		Clase	C								
Configuración		Fabricante	Doméstico								
Ir	Isd	$I_{N\,DDR}$		16.00 A							
Icu / Icn		IΔn	If	10.00 kA							
RESULTADOS											
I_B	I_Z	I_2	4.33 A	27.30 A	23.20 A						
Ik1 máx	Ik1 mín	1,45 Iz	3.33 kA	0.35 kA	39.59 A						
Ik2 máx	Ik2 mín	IkE2E máx									
Ik3 máx	Ik3 mín	IkE2E mín									
INFOS ICC / PROTECCIÓN											
Icu		Ics	Icr	10.00 kA	0.00 kA						
t cable máx		tccmáx		0.01 s	0.10 s						
t cable mín		tccmín		1.04 s	0.10 s						
$K^2.S^2$	I^2t	tcc. I^2cc	127806	2223 A²s	333						
SELECTIVIDAD CABEZA											
Gen. Term.		Term.Previa									
Gen. Mag.		Mag.Previa									
SELECTIVIDAD PIE											
Gen. Term.		Term.Previa									
Gen. Mag.		Mag.Previa									

Proyecto: 6325 BARNAHUS	Tipo de documento: Ficha de cálculo	
Nombre del titular:	Observaciones:	Página: 17 / 17
Fecha: 26/07/2024	Normas: REBT	

CUADRO DE RESULTADOS

ET A TMF (Suministro principal)

ET A TMF

TMF A QGD

SAI / BY-PASS SAI 30 kVA

ET A TMF

Descripción	Fase	Simult.	Pot.Calc. (W)	Pot.Inst. (W)	Long. (m)	Sección (mm)	I_Z (A)	ΔU (%)	$ΔU_{ac}$ (%)
ET A TMF	3F+N	-	43640.00	76256.00	18.00	RZ1-K (AS) Cca-s1b,d1,a1 5(1x120)	283.92	0.08	0.08
TMF A QGD	3F+N	1.00	43640.00	76256.00	30.00	RZ1-K (AS) Cca-s1b,d1,a1 5(1x95)	244.79	0.17	0.17

Descripción	I_B (A)	I_n (A)	I_Z (A)	Pdc (kA)	Sens.dif. (mA)
ET A TMF	62.99	63.00	283.92	-	-
TMF A QGD	62.99	63.00	244.79	20.00	-

TMF A QGD

Descripción	Fase	Simult.	Pot.Calc. (W)	Pot.Inst. (W)	Long. (m)	Sección (mm)	I_Z (A)	ΔU (%)	$ΔU_{ac}$ (%)
QGD.L1_Refredadora	3F+N	1.00	19837.50	15870.00	30.00	RZ1-K (AS) Cca-s1b,d1,a1 5G6	43.68	1.32	1.50
QGD.L2_Recuperador	3F+N	1.00	4375.00	3500.00	30.00	RZ1-K (AS) Cca-s1b,d1,a1 5G4	33.67	0.41	0.58
QGD.L3_Unitats Interiors Clima 1	F+N	1.00	437.50	350.00	40.00	RZ1-K (AS) Cca-s1b,d1,a1 3G2.5	28.21	0.52	0.69
QGD.L4_Unitats Interiors Clima 2	F+N	1.00	437.50	350.00	40.00	RZ1-K (AS) Cca-s1b,d1,a1 3G2.5	28.21	0.52	0.69
QGD.L5_Ext 1	F+N	1.00	250.00	200.00	20.00	RZ1-K (AS) Cca-s1b,d1,a1 3G2.5	28.21	0.15	0.32
QGD.L6_Ext 2	F+N	1.00	250.00	200.00	20.00	RZ1-K (AS) Cca-s1b,d1,a1 3G2.5	28.21	0.15	0.32
QGD.L7_Ext 3	F+N	1.00	250.00	200.00	20.00	RZ1-K (AS) Cca-s1b,d1,a1 3G2.5	28.21	0.15	0.32
QGD.L8_Ext 4	F+N	1.00	250.00	200.00	20.00	RZ1-K (AS) Cca-s1b,d1,a1 3G2.5	28.21	0.15	0.32
QGD.L9_Escalfador 1	F+N	1.00	6600.00	6600.00	25.00	RZ1-K (AS) Cca-s1b,d1,a1 3G6	46.41	2.18	2.36
QGD.L10_Escalfador 2	F+N	1.00	6600.00	6600.00	25.00	RZ1-K (AS) Cca-s1b,d1,a1 3G6	46.41	2.18	2.36
QGD.L11_Escalfador 3	F+N	1.00	6600.00	6600.00	25.00	RZ1-K (AS) Cca-s1b,d1,a1 3G6	46.41	2.18	2.36
QGD.L12_Escalfador 4	F+N	1.00	6600.00	6600.00	25.00	RZ1-K (AS) Cca-s1b,d1,a1 3G6	46.41	2.18	2.36
QGD.L13_Escalfador 5	F+N	1.00	6600.00	6600.00	25.00	RZ1-K (AS) Cca-s1b,d1,a1 3G6	46.41	2.18	2.36
QGD.L14_Reserva 1	F+N	1.00	1.00	1.00	25.00	RZ1-K (AS) Cca-s1b,d1,a1 3G6	46.41	0.00	0.17
QGD.L15_Control	F+N	1.00	500.00	500.00	20.00	RZ1-K (AS) Cca-s1b,d1,a1 3G2.5	28.21	0.30	0.47
QGD.L16_Enll. 1	F+N	1.00	720.00	400.00	40.00	RZ1-K (AS) Cca-s1b,d1,a1 3G1.5	20.02	1.43	1.60
QGD.L17_Enll. 2	F+N	1.00	720.00	400.00	40.00	RZ1-K (AS) Cca-s1b,d1,a1 3G1.5	20.02	1.43	1.60
QGD.L18_Enll. 3	F+N	1.00	720.00	400.00	40.00	RZ1-K (AS) Cca-s1b,d1,a1 3G1.5	20.02	1.43	1.60
QGD.L19 E1	F+N	1.00	270.00	150.00	10.00	RZ1-K (AS) Cca-s1b,d1,a1 3G1.5	20.02	0.13	0.31
QGD.L20_Enll. 4	F+N	1.00	720.00	400.00	40.00	RZ1-K (AS) Cca-s1b,d1,a1 3G1.5	20.02	1.43	1.60
QGD.L21_Enll. 5	F+N	1.00	720.00	400.00	40.00	RZ1-K (AS) Cca-s1b,d1,a1 3G1.5	20.02	1.43	1.60
QGD.L22_Enll. 3	F+N	1.00	720.00	400.00	40.00	RZ1-K (AS) Cca-s1b,d1,a1 3G1.5	20.02	1.43	1.60
QGD.L23 E2	F+N	1.00	270.00	150.00	10.00	RZ1-K (AS) Cca-s1b,d1,a1 3G1.5	20.02	0.13	0.31
QGD.L24_Reserva 2	F+N	1.00	1.80	1.00	40.00	RZ1-K (AS) Cca-s1b,d1,a1 3G1.5	20.02	0.00	0.18
QGD.L25_Reserva 3	F+N	1.00	1.80	1.00	40.00	RZ1-K (AS) Cca-s1b,d1,a1 3G1.5	20.02	0.00	0.18
QGD.L26 Reserva 4	F+N	1.00	1.80	1.00	10.00	RZ1-K (AS) Cca-s1b,d1,a1 3G1.5	20.02	0.00	0.17
QGD.L27 Endolls 1	F+N	1.00	3680.00	3680.00	35.00	RZ1-K (AS) Cca-s1b,d1,a1 3G4	36.40	2.47	2.65
QGD.L28 Endolls 2	F+N	1.00	3500.00	3500.00	30.00	RZ1-K (AS) Cca-s1b,d1,a1 3G2.5	27.30	3.29	3.47
QGD.L29 Endolls 3	F+N	1.00	3500.00	3500.00	35.00	RZ1-K (AS) Cca-s1b,d1,a1 3G2.5	27.30	3.84	4.01
QGD.L30 Endolls 4	F+N	1.00	3500.00	3500.00	30.00	RZ1-K (AS) Cca-s1b,d1,a1 3G2.5	27.30	3.29	3.47

Descripción	Fase	Simult.	Pot.Calc. (W)	Pot.Inst. (W)	Long. (m)	Sección (mm)	I_Z (A)	ΔU (%)	$ΔU_{ac}$ (%)
QGD.L31 Reserva 5	F+N	1.00	1.00	1.00	35.00	RZ1-K (AS) Cca-s1b,d1,a1 3G2.5	27.30	0.00	0.17
QGD.L32 Reserva 6	F+N	1.00	1.00	1.00	35.00	RZ1-K (AS) Cca-s1b,d1,a1 3G2.5	27.30	0.00	0.17
SAI	F+N	1.00	6000.00	5000.00	5.00	RZ1-K (AS) Cca-s1b,d1,a1 3(1x4)	38.22	0.60	0.60
BY-PASS SAI 30 kVA	F+N	1.00	5000.00	5000.00	5.00	RZ1-K (AS) Cca-s1b,d1,a1 3(1x10)	68.25	0.19	0.36

Descripción	I_B (A)	I_n (A)	I_Z (A)	Pdc (kA)	Sens.dif. (mA)
QGD.L1_Refredadora	28.63	32.00	43.68	10.00	300
QGD.L2_Recuperador	6.31	16.00	33.67	10.00	300
QGD.L3_Unitats Interiors Clima 1	1.89	10.00	28.21	6.00	30
QGD.L4_Unitats Interiors Clima 2	1.89	10.00	28.21	6.00	30
QGD.L5_Ext 1	1.08	10.00	28.21	6.00	30
QGD.L6_Ext 2	1.08	10.00	28.21	6.00	30
QGD.L7_Ext 3	1.08	10.00	28.21	6.00	30
QGD.L8_Ext 4	1.08	10.00	28.21	6.00	30
QGD.L9_Escalfador 1	28.58	32.00	46.41	6.00	30
QGD.L10_Escalfador 2	28.58	32.00	46.41	6.00	30
QGD.L11_Escalfador 3	28.58	32.00	46.41	6.00	30
QGD.L12_Escalfador 4	28.58	32.00	46.41	6.00	30
QGD.L13_Escalfador 5	28.58	32.00	46.41	6.00	30
QGD.L14_Reserva 1	0.00	20.00	46.41	6.00	30
QGD.L15_Control	2.17	10.00	28.21	6.00	30
QGD.L16_Enll. 1	3.12	10.00	20.02	10.00	30
QGD.L17_Enll. 2	3.12	10.00	20.02	10.00	30
QGD.L18_Enll. 3	3.12	10.00	20.02	10.00	30
QGD.L19 E1	1.17	10.00	20.02	10.00	30
QGD.L20_Enll. 4	3.12	10.00	20.02	10.00	30
QGD.L21_Enll. 5	3.12	10.00	20.02	10.00	30
QGD.L22_Enll. 3	3.12	10.00	20.02	10.00	30
QGD.L23 E2	1.17	10.00	20.02	10.00	30
QGD.L24_Reserva 2	0.01	10.00	20.02	10.00	30
QGD.L25_Reserva 3	0.01	10.00	20.02	10.00	30
QGD.L26 Reserva 4	0.01	10.00	20.02	10.00	30
QGD.L27 Endolls 1	15.93	16.00	36.40	6.00	30
QGD.L28 Endolls 2	15.16	16.00	27.30	10.00	30
QGD.L29 Endolls 3	15.16	16.00	27.30	6.00	30
QGD.L30 Endolls 4	15.16	16.00	27.30	10.00	30
QGD.L31 Reserva 5	0.00	16.00	27.30	6.00	30
QGD.L32 Reserva 6	0.00	16.00	27.30	6.00	30
SAI	25.98	32.00	38.22	6.00	-
BY-PASS SAI 30 kVA	21.65	50.00	68.25	10.00	-

SAI / BY-PASS SAI 30 kVA

Descripción	Fase	Simult.	Pot.Calc. (W)	Pot.Inst. (W)	Long. (m)	Sección (mm)	I_Z (A)	ΔU (%)	$ΔU_{ac}$ (%)
SAI.L1_Rack	F+N	1.00	3000.00	3000.00	5.00	RZ1-K (AS) Cca-s1b,d1,a1 3G2.5	28.21	0.46	0.82
SAI.L2_Endolls SAI 1	F+N	1.00	1000.00	1000.00	40.00	RZ1-K (AS) Cca-s1b,d1,a1 3G2.5	27.30	1.19	1.55
SAI.L3_Endolls SAI 2	F+N	1.00	1000.00	1000.00	40.00	RZ1-K (AS) Cca-s1b,d1,a1 3G2.5	27.30	1.19	1.55

Descripción	I_B (A)	I_n (A)	I_Z (A)	Pdc (kA)	Sens.dif. (mA)
SAI.L1_Rack	12.99	16.00	28.21	10.00	30
SAI.L2_Endolls SAI 1	4.33	16.00	27.30	10.00	30
SAI.L3_Endolls SAI 2	4.33	16.00	27.30	10.00	30

5.5.13.3 Càlculs lumínics

S'adjunten els càlculs lumínics dels diferents espais:

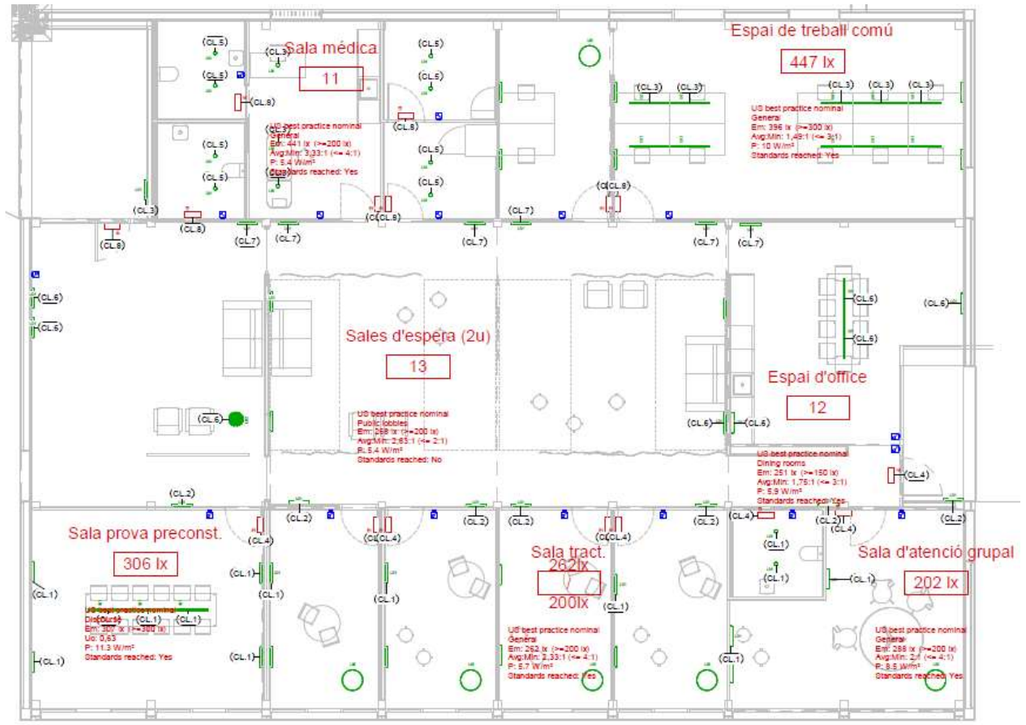

ESPAI	Eav	Uo	RUGR	EavC	EavW	EMax	EMin	EZ	Ud	Target Reache
Sala prova preconst.	307 lx	0,633268	RUG (3.1H 3.7H) <=26.5	274 lx	275 lx	466 lx	194 lx	278 lx	0,417356	Yes
Sala tract.	262 lx	0,426073	RUG (-2.4H -4.2H) 10.0	283 lx	118 lx	471 lx	112 lx	179 lx	0,237099	Yes
Sala d'atenció grupal	288 lx	0,500846	RUG (6.4H 7.5H) <=20.9	289 lx	399 lx	745 lx	144 lx	363 lx	0,19352	Yes
Espai de treball comú	396 lx	0,67342	RUG (3.1H 5.6H) <=27.0	181 lx	393 lx	554 lx	267 lx	315 lx	0,481449	Yes
Sala médica	441 lx	0,295791	RUG (2.7H 1.8H) 10.0	58 lx	225 lx	790 lx	131 lx	123 lx	0,165201	Yes
Espai d'office	251 lx	0,573572	RUG (3.6H 3.7H) <=26.8	136 lx	177 lx	351 lx	144 lx	150 lx	0,410327	Yes
Sales d'espera (2u)	268 lx	0,384433	RUG (9.2H 12.0H) <=23.2	190 lx	230 lx	616 lx	103 lx	210 lx	0,167114	No

Instalació	Nom de producte	Fabricant	Model	Descripció	Potència del sistema	Flux lluminós del sistema	Cant.	Potència del sistema total	Flux lluminós del sistema total
Sostre	BASIC BALL	Tipus RZB o equivalent	312094.002.1.76	BASIC BALL (1 x LED Modul 940, 6450 lm, 4000)	49 W	6450 lm	1	49 W	6450 lm
Paret	FLAT POLYMERO KREIS SLIM	Tipus RZB o equivalent	312087.002.1.76	FLAT POLYMERO KREIS SLIM (1 x LED Modul 830, 3700 lm, 3000)	40 W	3700 lm	33	1320 W	122100 lm
Sostre	GAMMA	Tipus P4 Limited o equivalent	GAMMA GAMMA/RC/FWS/M3	GAMMA (1 x LED, 46 lm, 4 W, 4000K)	4 W	46 lm	7	28 W	322 lm
Sostre	HELEDON mini A	Tipus RZB o equivalent	931190.003.1	HELEDON mini A (1 x LED Modul 940, 3500 lm, 4000)	29 W	3500 lm	3	87 W	10500 lm
Sol	LAUTERS	Tipus IKEA o equivalent	504.048.95	LAUTERS	79 W	7200 lm	2	158 W	14400 lm
Cel fals	LESS IS MORE 27	Tipus P4 Limited o equivalent	312176.002	LESS IS MORE 27 (1 x LED Modul 830, 1950 lm, 3000)	29 W	1950 lm	15	435 W	29249 lm
								2077 W	183021 lm

Descripción Planta baixa

.1 Planta 3D

Descripción Planta baixa

.2 Planta horizontal

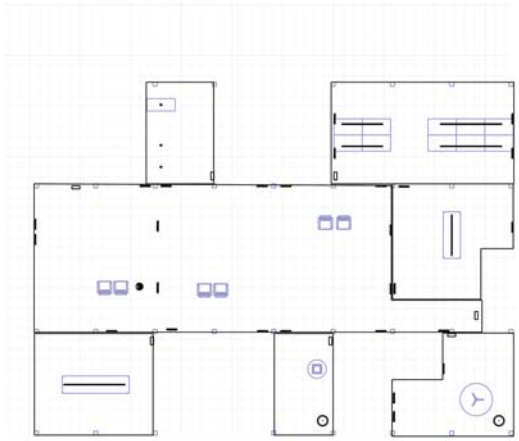

RELUX®

Resumen, Planta baixa

.3 Resumen de planta

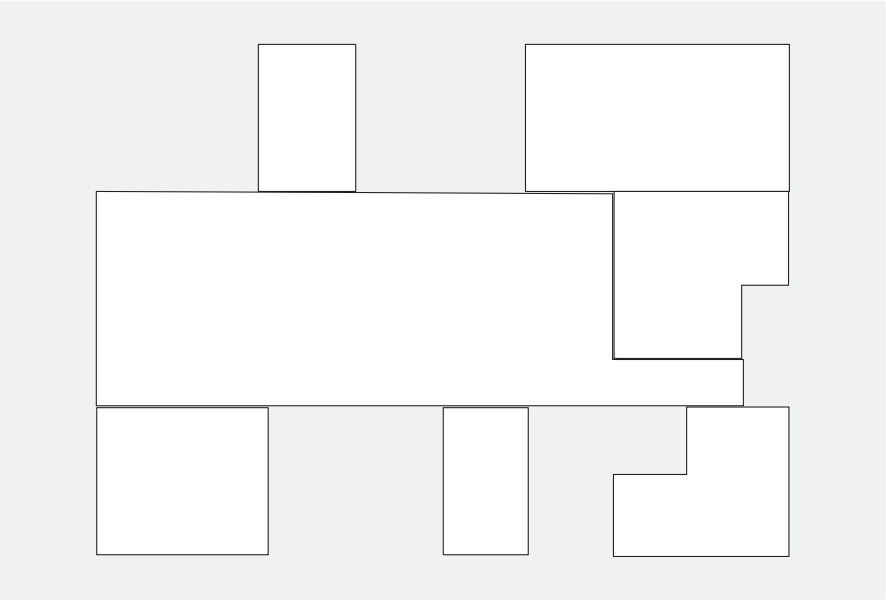

Número de espacios	7
Área total	296 m²
Número de luminarias	55
Flujo luminoso total	160822 lm
Potencia total	1837 W
Potencia total por superficie	6.20 W/m²

No calculado

Lista de unidades

Tipo	Cant.	Producto
		RZB
2	27 x	Nº de artículo : 312087.002.1.76 Nombre de la lum. : FLAT POLYMERO KREIS SLIM Equipamiento : 1 x LED Modul 830 40 W / 3700 lm
3	1 x	Nº de artículo : 312094.002.1.76 Nombre de la lum. : BASIC BALL Equipamiento : 1 x LED Modul 940 49 W / 6450 lm
4	3 x	Nº de artículo : 931190.003.1 Nombre de la lum. : HELEDON mini A Equipamiento : 1 x LED Modul 940 29 W / 3500 lm

RELUX®

Resumen, Planta baixa

.3 Resumen de planta

Tipo	Cant.	Producto
5	15 x	Nº de artículo : 312176.002 Nombre de la lum. : LESS IS MORE 27 Equipamiento : 1 x LED Modul 830 29 W / 1950 lm
		P4 Limited
14	7 x	Nº de artículo : GAMMA GAMMA/RC/FWS/M3 Nombre de la lum. : GAMMA Equipamiento : 1 x LED 4 W / 46 lm
		Waldmann
16	2 x	Nº de artículo : 121859000-00812661 Nombre de la lum. : VIVAA.free - VFS 7000/930/D Equipamiento : 1 x LED 79 W / 7200 lm

Espacios

Sala prova preconst. 306 lx	4 x Luminarias
Flujo luminoso total	5896 lm
Potencia total	91 W
Potencia total por superficie (29 m²	3.10 W/m²
$\bar{E}_m$	---
E_{min}	---
$E_{min}/\bar{E}_m$ (U_o)	---
R_{UG}	<=26.5

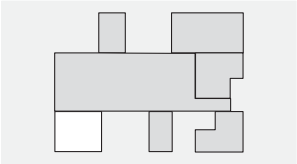

Sala tract. 262lx / 200lx	2 x Luminarias
Flujo luminoso total	7246 lm
Potencia total	83 W
Potencia total por superficie (15 m²	5.69 W/m²
$\bar{E}_m$	---
E_{min}	---
$E_{min}/\bar{E}_m$ (U_o)	---
R_{UG}	<=17.4

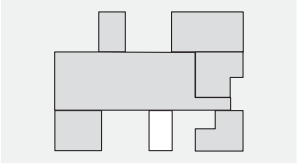

Sala d'atenció grupal 202 lx	5 x Luminarias
Flujo luminoso total	18346 lm
Potencia total	203 W
Potencia total por superficie (25 m²	8.17 W/m²
$\bar{E}_m$	---
E_{min}	---
$E_{min}/\bar{E}_m$ (U_o)	---
R_{UG}	<=20.9

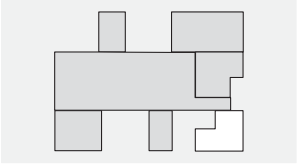

Espai de treball comú 447 lx	15 x Luminarias
Flujo luminoso total	34346 lm
Potencia total	454 W
Potencia total por superficie (45 m²	10.04 W/m²
$\bar{E}_m$	---
E_{min}	---
$E_{min}/\bar{E}_m$ (U_o)	---
R_{UG}	<=27.0

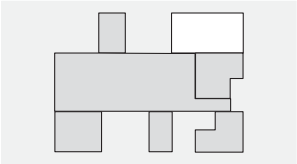

Resumen, Planta baixa

.3 Resumen de planta

Sala médica 11	4 x Luminarias
Flujo luminoso total	10546 lm
Potencia total	91 W
Potencia total por superficie (17 m²	5.45 W/m²
$\bar{E}_m$	---
E_{min}	---
$E_{min}/\bar{E}_m$ (U_o)	---
R_{UG}	10.0

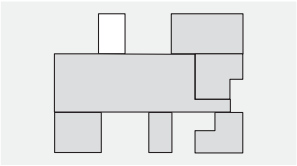

Espai d'office 12	5 x Luminarias
Flujo luminoso total	15000 lm
Potencia total	178 W
Potencia total por superficie (30 m²	5.94 W/m²
$\bar{E}_m$	---
E_{min}	---
$E_{min}/\bar{E}_m$ (U_o)	---
R_{UG}	<=26.8

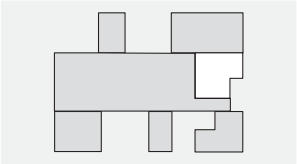

Sales d'espera (2u) 13	20 x Luminarias
Flujo luminoso total	69442 lm
Potencia total	737 W
Potencia total por superficie (135 m	5.44 W/m²
$\bar{E}_m$	---
E_{min}	---
$E_{min}/\bar{E}_m$ (U_o)	---
R_{UG}	<=23.2

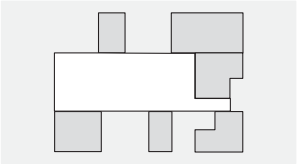

Instalación :

Nº del proyecto :
Cliente :
Responsable :
Fecha : 26.07.2024

Los siguientes valores se basan en los cálculos exactos en lámparas, luminarias calibradas y en su disposición nominal. En la práctica pueden producirse variaciones graduales. Quedan excluidos los derechos de garantía para los datos de luminarias. El fabricante no se responsabiliza de los daños subsiguientes o daños originados al usuario o a terceros.

Índice

	Descripción Planta baixa	
.1	Planta 3D	1
.2	Planta horizontal	2
	Resumen, Planta baixa	
.3	Resumen de planta	3
Portada		6
Índice		7
	BIS_ILU_Daisalux-Lens-... (BIS_ILU_Daisalu...)	
.6	Hoja de datos	8
.7	CDL	9
.8	Diagrama Söllner	10
.9	Tabla de luminancia	11
.10	Valoración del deslumbramiento según RUG	12
.11	Diagrama cónico	13
	RZB, FLAT POLYMERO KREIS SLIM (312087.002.1.76)	
.12	Hoja de datos	14
.13	CDL	15
.14	Diagrama Söllner	16
.15	Tabla de luminancia	17
.16	Valoración del deslumbramiento según RUG	18
.17	Dibujo CAD	19
.18	Diagrama cónico	20
	RZB, BASIC BALL (312094.002.1.76)	
.19	Hoja de datos	21
.20	CDL	22
.21	Diagrama Söllner	23
.22	Tabla de luminancia	24
.23	Valoración del deslumbramiento según RUG	25
.24	Diagrama cónico	26
	RZB, HELEDON mini A (931190.003.1)	
.25	Hoja de datos	27
.26	CDL	28
.27	Diagrama Söllner	29
.28	Tabla de luminancia	30
.29	Valoración del deslumbramiento según RUG	31
.30	Diagrama cónico	32
	RZB, LESS IS MORE 27 (312176.002)	
.31	Hoja de datos	33
.32	CDL	34
.33	Diagrama Söllner	35
.34	Tabla de luminancia	36
.35	Valoración del deslumbramiento según RUG	37
.36	Diagrama cónico	38
	RLX_EMERGENCY_SIGNUP (RLX_EMERGENCY_SIGNUP)	
.37	Hoja de datos	39
.38	CDL	40
.39	Diagrama Söllner	41
.40	Tabla de luminancia	42
.41	Valoración del deslumbramiento según RUG	43
.42	Diagrama cónico	44
	RLX_EMERGENCY_SIGNRIGH... (RLX_EMERGENCY_S...)	
.43	Hoja de datos	45
.44	CDL	46
.45	Diagrama Söllner	47
.46	Tabla de luminancia	48
.47	Valoración del deslumbramiento según RUG	49

BIS_ILU_Daisalux-Lens-... (BIS_ILU_Daisalu...)

.6 Hoja de datos

BIS_ILU_Daisalux-Lens-L_ESP-INTLENS L30 **BIS_ILU_Daisalux-Lens-L_ESP-INTLENS L30**

Datos de luminarias

Eficacia de luminaria	:	
UGR 4H 8H	:	<10.0 / <10.0
Dimensiones	:	200 mm x 100 mm x 0.0 mm

BIS_ILU_Daisalux-Lens-... (BIS_ILU_Daisalu...)

.7 CDL

BIS_ILU_Daisalux-Lens-... (BIS_ILU_Daisalu...)

.8 Diagrama Söllner

Categoría de calidad		Iluminancia [lx]								
A	A	1000	750	500	-	<=300	-	-	-	-
1	B	2000	1500	1000	750	500	<=300	-	-	-
2	D					2000	1000	500	<=300	-
3	E						2000	1000	500	<=300

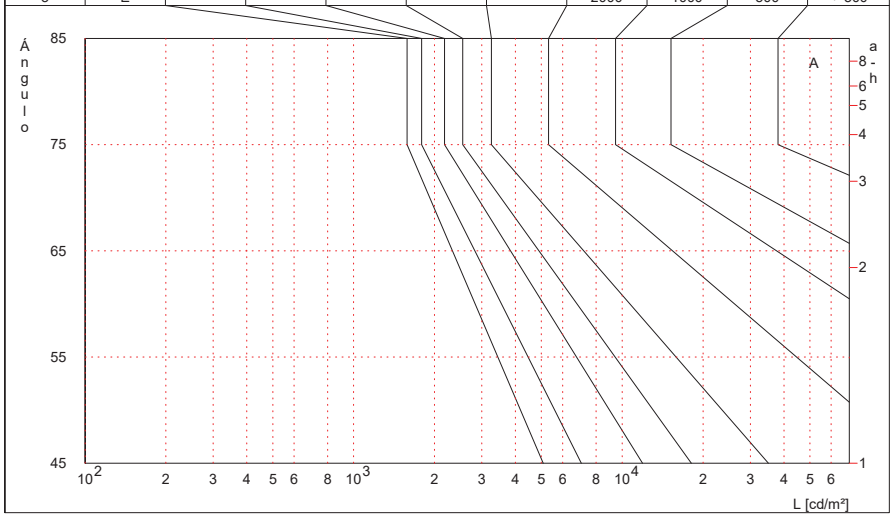

Fabricante :
Número de pedido : BIS_ILU_Daisalux-Lens-L_ESP-INTL
Nombre de la lum. : BIS_ILU_Daisalux-Lens-L_ESP-INTLE L30
Equipamiento : 0 x / -nan(ind) lm
Dimensiones : L 200 mm x B 100 mm x H 0.0 mm
Nombre de archivo:

Factor de eficiencia : 0%
Eficacia de luminaria :
Distribución de la luz : asimétrico
Ángulo de radiación : -- C0
-- C90
-- C180
-- C270

RELUX®

BIS_ILU_Daisalux-Lens-... (BIS_ILU_Daisalu...)

.9 Tabla de luminancia

	C0	C15	C30	C45	C60	C75	C90	C105	C120	C135	C150	C165
65°	----	----	----	----	----	----	----	----	----	----	----	----
70°	----	----	----	----	----	----	----	----	----	----	----	----
75°	----	----	----	----	----	----	----	----	----	----	----	----
80°	----	----	----	----	----	----	----	----	----	----	----	----
85°	----	----	----	----	----	----	----	----	----	----	----	----

	C180	C195	C210	C225	C240	C255	C270	C285	C300	C315	C330	C345
65°	----	----	----	----	----	----	----	----	----	----	----	----
70°	----	----	----	----	----	----	----	----	----	----	----	----
75°	----	----	----	----	----	----	----	----	----	----	----	----
80°	----	----	----	----	----	----	----	----	----	----	----	----
85°	----	----	----	----	----	----	----	----	----	----	----	----

Luminancia [cd/m²]

Fabricante :
Número de pedido : BIS_ILU_Daisalux-Lens-L_ESP-INTL
Nombre de la lum. : BIS_ILU_Daisalux-Lens-L_ESP-INTLE L30
Equipamiento : 0 x / -nan(ind) lm
Dimensiones : L 200 mm x B 100 mm x H 0.0 mm
Nombre de archivo:

Factor de eficiencia : 0%
Eficacia de luminaria :
Distribución de la luz : asimétrico
Ángulo de radiación : -- C0
-- C90
-- C180
-- C270

RELUX®

BIS_ILU_Daisalux-Lens-... (BIS_ILU_Daisalu...)

.10 Valoración del deslumbramiento según RUG

BIS_ILU_Daisalux-Lens-... (BIS_ILU_Daisalu...)

.11 Diagrama cónico

La curva CDL no es apropiada para la representación en cono.

RZB, FLAT POLYMERO KREIS SLIM (312087.002.1.76)

.12 Hoja de datos

Fabricante: RZB

312087.002.1.76 Surface mounted ceiling and wall luminaires FLAT POLYMERO KREIS SLIM
Series: FLAT POLYMERO KREIS SLIM
Flat decorative round LED surface-mounted luminaire. Base: metal, powder-coated. Diffuser made of non-yellowing plastic (PMMA), opal. Diffuser fastening: patented push system. Suitable for ceiling mounting, wall (surface).
Colour: white
Diameter: 515 mm
Height: 70 mm
Lamp: LED
Socket: without socket
Colour temperature: 3000K
Colour rendering index (CRI): 83
System power: 40 W
Rated luminous flux: 3700 lm
Luminous efficiency: 93 lm/W
Control gear: AC power, DALI dimmable
Protection class: I
Type of protection: IP 40

Datos de luminarias
Fotometría absoluta

Eficacia de luminaria	:	92.5 lm/W
Clasificación	:	B32 ↓82.6% ↑17.4%
CIE Flux Codes	:	42 72 91 83 100
UGR 4H 8H	:	20.5 / 20.5
Potencia	:	40 W
Flujo luminoso	:	3700 lm
Dimensiones	:	Ø515 mm x 70 mm

Equipamiento con

Cantidad	:	1
Designación	:	LED Modul 830
Color	:	3000
zócalo	:	Enchufe
Reproducción cromática		80

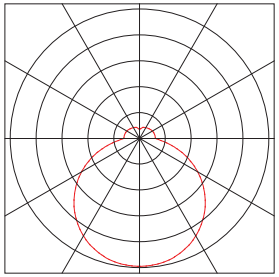

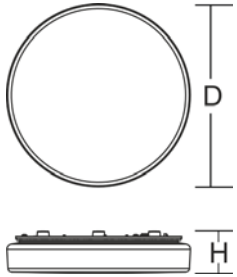

RELUX®

RZB, FLAT POLYMERO KREIS SLIM (312087.002.1.76)

.13 CDL

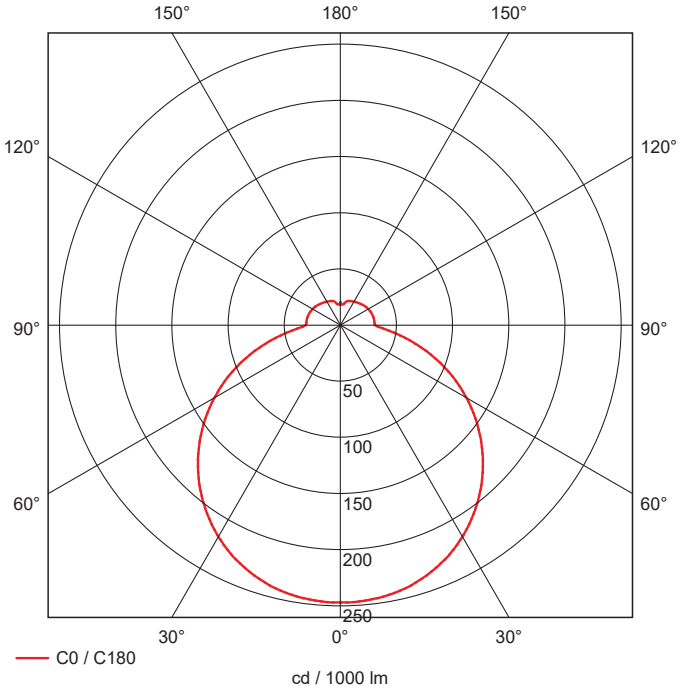

	C0	C90	C180
0°	247	247	247
10°	244	244	244
20°	234	234	234
30°	217	217	217
40°	194	194	194
50°	164	164	164
60°	130	130	130
70°	92	92	92
80°	54	54	54
90°	31	31	31
100°	30	30	30
110°	30	30	30
120°	29	29	29
130°	27	27	27
140°	26	26	26
150°	24	24	24
160°	23	23	23
170°	20	20	20
180°	21	21	21
	cd / 1000 lm		

Fabricante : RZB
Número de pedido : 312087.002.1.76
Nombre de la lum. : FLAT POLYMERO KREIS SLIM
Equipamiento : 1 x LED Modul 830 40 W / 3700 lm
Dimensiones : D 515 mm x H 70 mm
Nombre de archivo: 11532.ldt

Eficacia de luminaria : 92.5 lm/W (B32)
Distribución de la luz : rotación simétrica
Ángulo de radiación : -- C0-C180

RELUX®

RZB, FLAT POLYMERO KREIS SLIM (312087.002.1.76)

.14 Diagrama Söllner

Categoría de calidad		Iluminancia [lx]								
A	A	1000	750	500	-	<=300	-	-	-	-
1	B	2000	1500	1000	750	500	<=300	-	-	-
2	D					2000	1000	500	<=300	-
3	E						2000	1000	500	<=300



Fabricante : RZB
Número de pedido : 312087.002.1.76
Nombre de la lum. : FLAT POLYMERO KREIS SLIM
Equipamiento : 1 x LED Modul 830 40 W / 3700 lm
Dimensiones : D 515 mm x H 70 mm
Nombre de archivo: 11532.ldt

Eficacia de luminaria : 92.5 lm/W (B32)
Distribución de la luz : rotación simétrica
Ángulo de radiación : -- C0-C180

RZB, FLAT POLYMERO KREIS SLIM (312087.002.1.76)

.15 Tabla de luminancia

	C0	C15	C30	C45	C60	C75	C90	C105	C120	C135	C150	C165
65°	[3471]	[3471]	[3471]	[3471]	[3471]	[3471]	[3471]	[3471]	[3471]	[3471]	[3471]	[3471]
70°	3312	3312	3312	3312	3312	3312	3312	3312	3312	3312	3312	3312
75°	3120	3120	3120	3120	3120	3120	3120	3120	3120	3120	3120	3120
80°	2913	2913	2913	2913	2913	2913	2913	2913	2913	2913	2913	2913
85°	2814	2814	2814	2814	2814	2814	2814	2814	2814	2814	2814	2814

	C180	C195	C210	C225	C240	C255	C270	C285	C300	C315	C330	C345
65°	[3471]	[3471]	[3471]	[3471]	[3471]	[3471]	[3471]	[3471]	[3471]	[3471]	[3471]	[3471]
70°	3312	3312	3312	3312	3312	3312	3312	3312	3312	3312	3312	3312
75°	3120	3120	3120	3120	3120	3120	3120	3120	3120	3120	3120	3120
80°	2913	2913	2913	2913	2913	2913	2913	2913	2913	2913	2913	2913
85°	2814	2814	2814	2814	2814	2814	2814	2814	2814	2814	2814	2814

Luminancia [cd/m²]

RZB, FLAT POLYMERO KREIS SLIM (312087.002.1.76)

.16 Valoración del deslumbramiento según RUG

Grados de reflexión											
Techo		0.7	0.7	0.5	0.5	0.3	0.7	0.7	0.5	0.5	0.3
Paredes		0.5	0.3	0.5	0.3	0.3	0.5	0.3	0.5	0.3	0.3
Suelo		0.2	0.2	0.2	0.2	0.2	0.2	0.2	0.2	0.2	0.2
Dimensiones del espacio		Vista en dirección C0					Vista en dirección C90				
x	y										
2H	2H	15.7	17.0	16.3	17.6	18.3	15.7	17.0	16.3	17.6	18.3
	3H	17.4	18.7	18.1	19.3	20.0	17.4	18.7	18.1	19.3	20.0
	4H	18.2	19.4	18.9	20.0	20.8	18.2	19.4	18.9	20.0	20.8
	6H	18.9	20.0	19.6	20.7	21.4	18.9	20.0	19.6	20.7	21.4
	8H	19.2	20.2	19.8	20.9	21.7	19.2	20.2	19.8	20.9	21.7
	12H	19.4	20.4	20.1	21.1	21.9	19.4	20.4	20.1	21.1	21.9
4H	2H	16.4	17.6	17.1	18.2	19.0	16.4	17.6	17.1	18.2	19.0
	3H	18.4	19.4	19.0	20.0	20.8	18.4	19.4	19.0	20.0	20.8
	4H	19.3	20.2	20.0	20.9	21.7	19.3	20.2	20.0	20.9	21.7
	6H	20.1	20.9	20.8	21.6	22.5	20.1	20.9	20.8	21.6	22.5
	8H	20.5	21.2	21.2	22.0	22.8	20.5	21.2	21.2	22.0	22.8
	12H	20.8	21.5	21.5	22.2	23.1	20.8	21.5	21.5	22.2	23.1
8H	4H	19.7	20.4	20.4	21.2	22.0	19.7	20.4	20.4	21.2	22.0
	6H	20.7	21.3	21.4	22.0	22.9	20.7	21.3	21.4	22.0	22.9
	8H	21.2	21.7	21.9	22.5	23.3	21.2	21.7	21.9	22.5	23.3
	12H	21.6	22.1	22.4	22.9	23.7	21.6	22.1	22.4	22.9	23.7
12H	4H	19.8	20.5	20.5	21.2	22.0	19.8	20.5	20.5	21.2	22.0
	6H	20.8	21.4	21.6	22.1	23.0	20.8	21.4	21.6	22.1	23.0
	8H	21.3	21.8	22.1	22.6	23.4	21.3	21.8	22.1	22.6	23.4

Distancia entre las luminarias: 0.25

RZB, FLAT POLYMERO KREIS SLIM (312087.002.1.76)

.17 Dibujo CAD

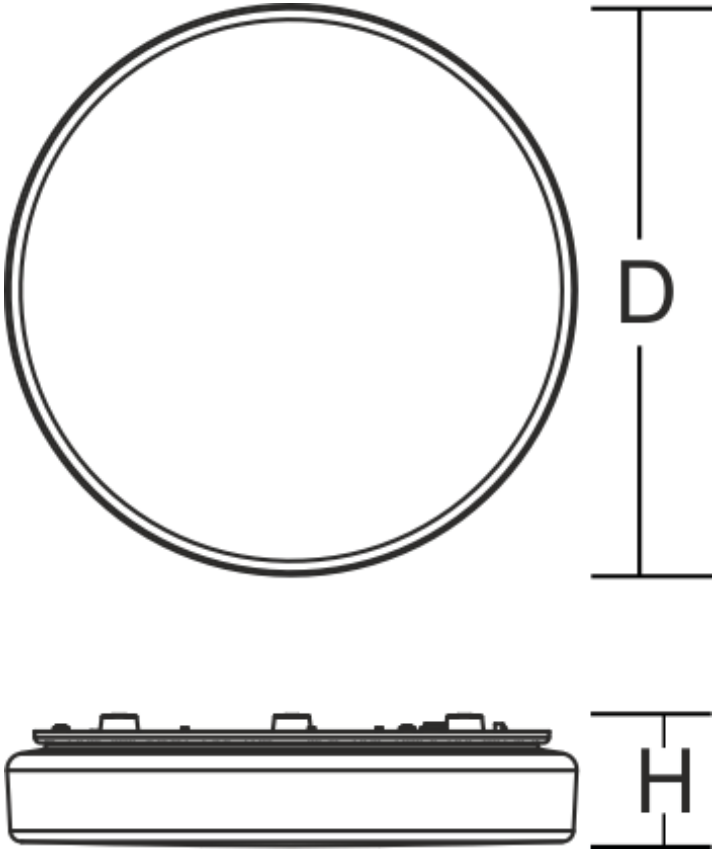

Fabricante	: RZB	Eficacia de luminaria	: 92.5 lm/W (B32)
Número de pedido	: 312087.002.1.76	Distribución de la luz	: rotación simétrica
Nombre de la lum.	: FLAT POLYMERO KREIS SLIM	Ángulo de radiación	: -- C0-C180
Equipamiento	: 1 x LED Modul 830 40 W / 3700 lm		
Dimensiones	: D 515 mm x H 70 mm		
Nombre de archivo	: 11532.ldt		

RZB, FLAT POLYMERO KREIS SLIM (312087.002.1.76)

.18 Diagrama cónico

La curva CDL no es apropiada para la representación en cono.

RELUX®

RZB, BASIC BALL (312094.002.1.76)

.19 Hoja de datos

Fabricante: RZB

312094.002.1.76 Pendant luminaires BASIC BALL
Series: BASIC BALL
Pendant luminaire in timelessly classic sphere design. Canopy: metal, powder-coated, white. Metal cap: white, powder-coated. Diffuser: mouth-blown opal glass, satin finish. Shadow-free, homogeneous and soft illumination. Single-point steel cable suspension, steplessly adjustable. Special lengths available on request. Power supply cable: white.
Colour: white
Diameter: 350 mm
Height: 350 mm
Suspension length: 300-4000 mm
Lamp: LED
Socket: without socket
Colour temperature: 4000K
Colour rendering index (CRI): 85
System power: 55 W
Rated luminous flux: 5950 lm
Luminous efficiency: 108 lm/W
Control gear: Converter, dimmable, DALI
Protection class: I
Type of protection: IP 40

Datos de luminarias
Fotometría absoluta

Eficacia de luminaria	:	131.63 lm/W
Clasificación	:	B21 ↓60.2% ↑39.8%
CIE Flux Codes	:	27 52 77 60 100
UGR 4H 8H	:	21.3 / 21.3
Potencia	:	49 W
Flujo luminoso	:	6450 lm
Dimensiones	:	Ø350 mm x 350 mm

Equipamiento con

Cantidad	:	1
Designación	:	LED Modul 940
Color	:	4000
zócalo	:	Enchufe
Reproducción cromática		92

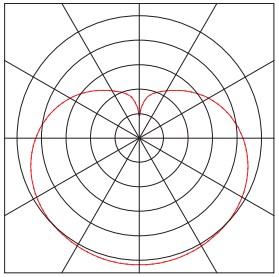

RELUX®

RZB, BASIC BALL (312094.002.1.76)

.20 CDL

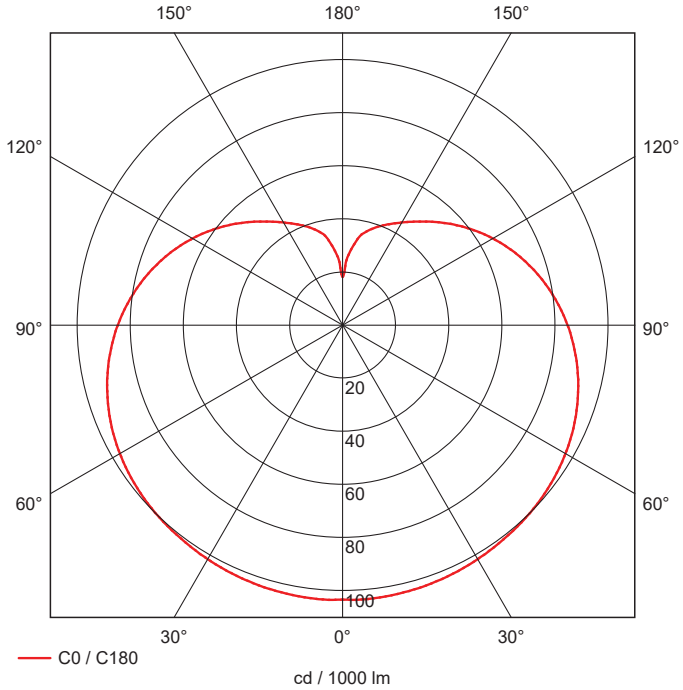

	C0	C90	C180
0°	103	103	103
10°	103	103	103
20°	103	103	103
30°	102	102	102
40°	101	101	101
50°	99	99	99
60°	97	97	97
70°	94	94	94
80°	90	90	90
90°	85	85	85
100°	79	79	79
110°	72	72	72
120°	65	65	65
130°	58	58	58
140°	51	51	51
150°	45	45	45
160°	39	39	39
170°	33	33	33
180°	18	18	18
	cd / 1000 lm		

Fabricante	: RZB
Número de pedido	: 312094.002.1.76
Nombre de la lum.	: BASIC BALL
Equipamiento	: 1 x LED Modul 940 49 W / 6450 lm
Dimensiones	: D 350 mm x H 350 mm
Nombre de archivo	: 11589.ldt
Eficacia de luminaria	: 131.63 lm/W (B21)
Distribución de la luz	: rotación simétrica
Ángulo de radiación	: -- C0-C180

RELUX®

RZB, BASIC BALL (312094.002.1.76)

.21 Diagrama Söllner

Categoría de calidad		Iluminancia [lx]								
A	A	1000	750	500	-	<=300	-	-	-	-
1	B	2000	1500	1000	750	500	<=300	-	-	-
2	D					2000	1000	500	<=300	-
3	E						2000	1000	500	<=300

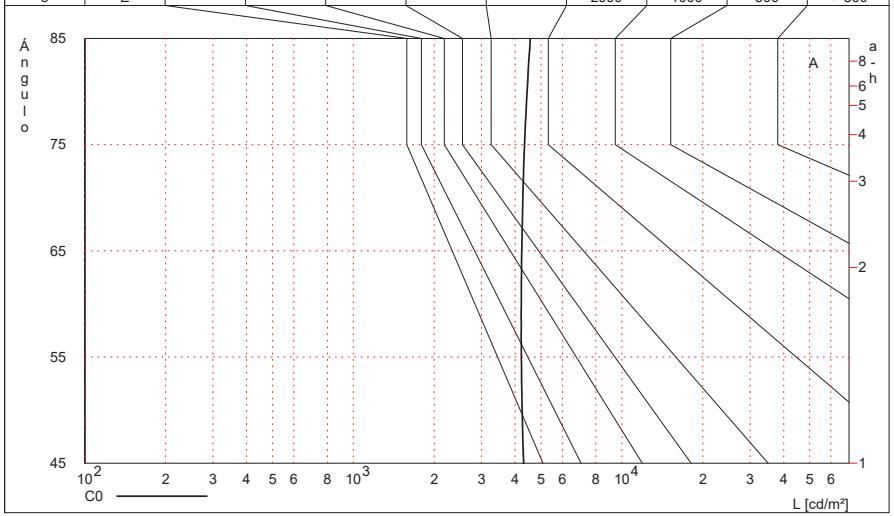

Fabricante : RZB
Número de pedido : 312094.002.1.76
Nombre de la lum. : BASIC BALL
Equipamiento : 1 x LED Modul 940 49 W / 6450 lm
Dimensiones : D 350 mm x H 350 mm
Nombre de archivo: 11589.ldt

Eficacia de luminaria : 131.63 lm/W (B21)
Distribución de la luz : rotación simétrica
Ángulo de radiación : -- C0-C180

RELUX®

RZB, BASIC BALL (312094.002.1.76)

.22 Tabla de luminancia

	C0	C15	C30	C45	C60	C75	C90	C105	C120	C135	C150	C165
65°	4235	4235	4235	4235	4235	4235	4235	4235	4235	4235	4235	4235
70°	4275	4275	4275	4275	4275	4275	4275	4275	4275	4275	4275	4275
75°	4340	4340	4340	4340	4340	4340	4340	4340	4340	4340	4340	4340
80°	4432	4432	4432	4432	4432	4432	4432	4432	4432	4432	4432	4432
85°	[4560]	[4560]	[4560]	[4560]	[4560]	[4560]	[4560]	[4560]	[4560]	[4560]	[4560]	[4560]

	C180	C195	C210	C225	C240	C255	C270	C285	C300	C315	C330	C345
65°	4235	4235	4235	4235	4235	4235	4235	4235	4235	4235	4235	4235
70°	4275	4275	4275	4275	4275	4275	4275	4275	4275	4275	4275	4275
75°	4340	4340	4340	4340	4340	4340	4340	4340	4340	4340	4340	4340
80°	4432	4432	4432	4432	4432	4432	4432	4432	4432	4432	4432	4432
85°	[4560]	[4560]	[4560]	[4560]	[4560]	[4560]	[4560]	[4560]	[4560]	[4560]	[4560]	[4560]

Luminancia [cd/m²]

Fabricante : RZB
Número de pedido : 312094.002.1.76
Nombre de la lum. : BASIC BALL
Equipamiento : 1 x LED Modul 940 49 W / 6450 lm
Dimensiones : D 350 mm x H 350 mm
Nombre de archivo: 11589.ldt

Eficacia de luminaria : 131.63 lm/W (B21)
Distribución de la luz : rotación simétrica
Ángulo de radiación : -- C0-C180

RELUX®

RZB, BASIC BALL (312094.002.1.76)

.23 Valoración del deslumbramiento según RUG

Grados de reflexión											
Techo		0.7	0.7	0.5	0.5	0.3	0.7	0.7	0.5	0.5	0.3
Paredes		0.5	0.3	0.5	0.3	0.3	0.5	0.3	0.5	0.3	0.3
Suelo		0.2	0.2	0.2	0.2	0.2	0.2	0.2	0.2	0.2	0.2
Dimensiones del espacio		Vista en dirección C0					Vista en dirección C90				
x	y										
2H	2H	14.2	15.3	15.0	16.2	17.3	14.2	15.3	15.0	16.2	17.3
	3H	16.6	17.7	17.5	18.6	19.7	16.6	17.7	17.5	18.6	19.7
	4H	17.9	18.9	18.8	19.8	20.9	17.9	18.9	18.8	19.8	20.9
	6H	19.2	20.1	20.1	21.0	22.2	19.2	20.1	20.1	21.0	22.2
	8H	19.8	20.7	20.6	21.6	22.7	19.8	20.7	20.6	21.6	22.7
	12H	20.4	21.2	21.2	22.1	23.3	20.4	21.2	21.2	22.1	23.3
4H	2H	15.1	16.1	16.0	17.0	18.1	15.1	16.1	16.0	17.0	18.1
	3H	17.8	18.6	18.6	19.5	20.7	17.8	18.6	18.6	19.5	20.7
	4H	19.2	20.0	20.1	20.9	22.1	19.2	20.0	20.1	20.9	22.1
	6H	20.6	21.4	21.5	22.3	23.5	20.6	21.4	21.5	22.3	23.5
	8H	21.3	22.0	22.2	22.9	24.1	21.3	22.0	22.2	22.9	24.1
	12H	22.0	22.7	23.0	23.6	24.8	22.0	22.7	23.0	23.6	24.8
8H	4H	19.8	20.5	20.7	21.4	22.6	19.8	20.5	20.7	21.4	22.6
	6H	21.4	22.0	22.3	23.0	24.2	21.4	22.0	22.3	23.0	24.2
	8H	22.3	22.9	23.3	23.8	25.0	22.3	22.9	23.3	23.8	25.0
	12H	23.2	23.6	24.1	24.6	25.8	23.2	23.6	24.1	24.6	25.8
12H	4H	19.9	20.6	20.8	21.5	22.7	19.9	20.6	20.8	21.5	22.7
	6H	21.7	22.2	22.6	23.2	24.4	21.7	22.2	22.6	23.2	24.4
	8H	22.6	23.1	23.5	24.1	25.3	22.6	23.1	23.5	24.1	25.3

Distancia entre las luminarias: 0.25

Fabricante : RZB
Número de pedido : 312094.002.1.76
Nombre de la lum. : BASIC BALL
Equipamiento : 1 x LED Modul 940 49 W / 6450 lm
Dimensiones : D 350 mm x H 350 mm
Nombre de archivo: 11589.ldt

Eficacia de luminaria : 131.63 lm/W (B21)
Distribución de la luz : rotación simétrica
Ángulo de radiación : -- C0-C180

RELUX®

RZB, BASIC BALL (312094.002.1.76)

.24 Diagrama cónico

La curva CDL no es apropiada para la representación en cono.

RZB, HELEDON mini A (931190.003.1)

.25 Hoja de datos

Fabricante: RZB

931190.003.1 Surface mounted downlights HELEDON mini A
Series: HELEDON mini
Cylindrical surface-mounted downlight. Housing: die-cast aluminium, powder-coated. Internal ceiling frame polycarbonate with bayonet mounting. Black plastic ring and recessed LED to prevent glare from the side. Optical assembly with reflector made of MIRO-Silver with 98% total light reflection for outstanding efficiency - can be changed without tools. Suitable for ceiling mounting. Easy installation with a separate ceiling frame with bayonet mounting and plug connection. Driver integrated. Connected via plug-in connector. High quality converter without flickering and stroboscopic effect. The following accessories can be mounted without use of tools: interchangeable lenses, decorative glasses, honeycomb louvre, clear and frosted diffusers, white interchangeable plastic ring.
Colour: deep black, matt (RAL 9005)
Diameter: 87 mm
Height: 197 mm
Lamp: LED
Socket: without socket
Colour temperature: 4000K
Colour rendering index (CRI): 90
System power: 29 W
Rated luminous flux: 3500 lm
Luminous efficiency: 121 lm/W
Control gear: Regulated power supply
Protection class: I
Type of protection: IP 20

Datos de luminarias

Fotometría absoluta		
Eficacia de luminaria	:	120.69 lm/W
Clasificación	:	A70 ↓100.0% ↑0.0%
CIE Flux Codes	:	97 100 100 100 100
UGR 4H 8H	:	22.1 / 22.1
Potencia	:	29 W
Flujo luminoso	:	3500 lm
Dimensiones	:	Ø87 mm x 197 mm

Equipamiento con

Cantidad	:	1
Designación	:	LED Modul 940
Color	:	4000
zócalo	:	Enchufe
Reproducción cromática		92

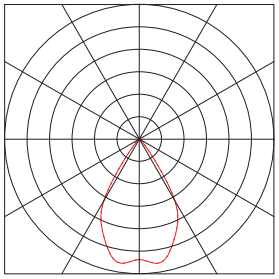

RZB, HELEDON mini A (931190.003.1)

.26 CDL

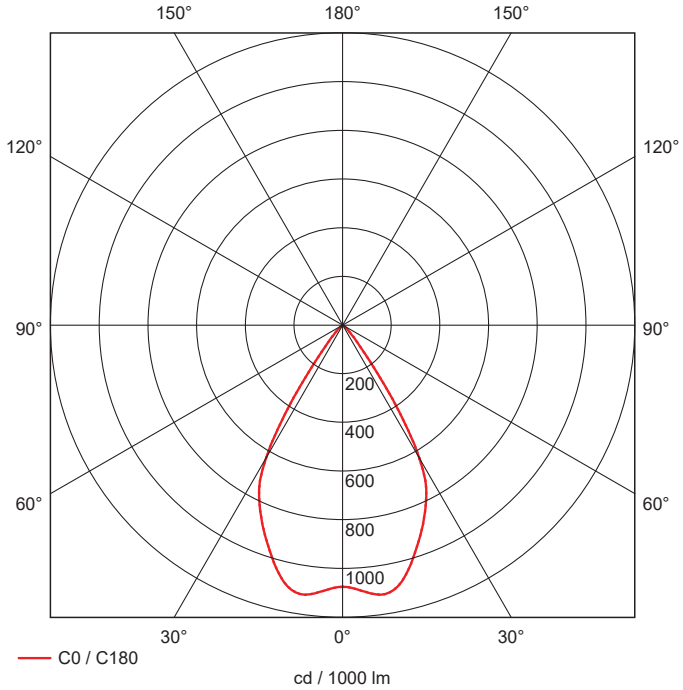

	C0	C90	C180
0°	1075	1075	1075
5°	1100	1100	1100
10°	1115	1115	1115
15°	1041	1041	1041
20°	926	926	926
25°	810	810	810
30°	632	632	632
35°	299	299	299
40°	99	99	99
45°	38	38	38
50°	15	15	15
55°	6	6	6
60°	2	2	2
65°	1	1	1
70°	0	0	0
75°	0	0	0
80°	0	0	0
85°	0	0	0
90°	0	0	0
	cd / 1000 lm		

Fabricante	:	RZB
Número de pedido	:	931190.003.1
Nombre de la lum.	:	HELEDON mini A
Equipamiento	:	1 x LED Modul 940 29 W / 3500 lm
Dimensiones	:	D 87 mm x H 197 mm
Nombre de archivo	:	35974.ldt

Eficacia de luminaria	:	120.69 lm/W (A70)
Distribución de la luz	:	rotación simétrica
Ángulo de radiación	:	62.4° C0-C180

RELUX®

RZB, HELEDON mini A (931190.003.1)

.27 Diagrama Söllner

Categoría de calidad		Iluminancia [lx]								
A	A	1000	750	500	-	<=300	-	-	-	-
1	B	2000	1500	1000	750	500	<=300	-	-	-
2	D					2000	1000	500	<=300	-
3	E						2000	1000	500	<=300

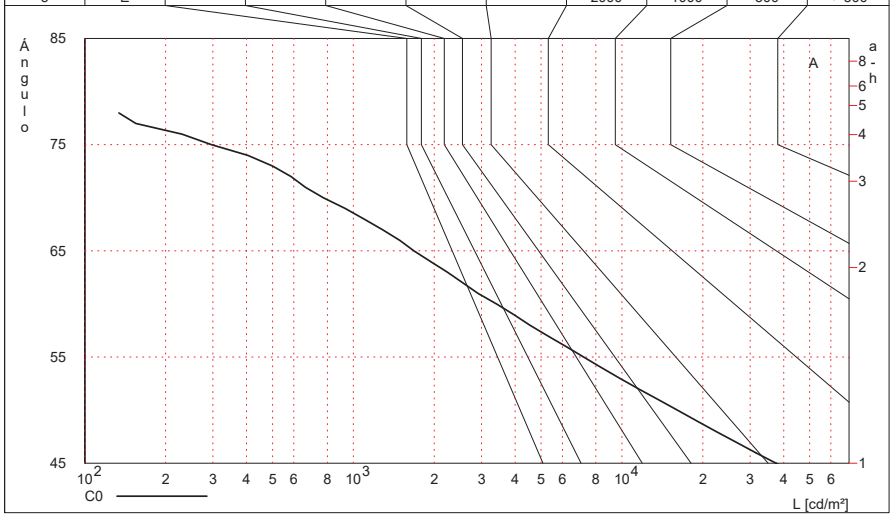

Fabricante : RZB
Número de pedido : 931190.003.1
Nombre de la lum. : HELEDON mini A
Equipamiento : 1 x LED Modul 940 29 W / 3500 lm
Dimensiones : D 87 mm x H 197 mm
Nombre de archivo: 35974.ldt

Eficacia de luminaria : 120.69 lm/W (A70)
Distribución de la luz : rotación simétrica
Ángulo de radiación : 62.4° C0-C180

RELUX®

RZB, HELEDON mini A (931190.003.1)

.28 Tabla de luminancia

	C0	C15	C30	C45	C60	C75	C90	C105	C120	C135	C150	C165
65°	[1681]	[1681]	[1681]	[1681]	[1681]	[1681]	[1681]	[1681]	[1681]	[1681]	[1681]	[1681]
70°	774	774	774	774	774	774	774	774	774	774	774	774
75°	296	296	296	296	296	296	296	296	296	296	296	296
80°	40	40	40	40	40	40	40	40	40	40	40	40
85°	80	80	80	80	80	80	80	80	80	80	80	80

	C180	C195	C210	C225	C240	C255	C270	C285	C300	C315	C330	C345
65°	[1681]	[1681]	[1681]	[1681]	[1681]	[1681]	[1681]	[1681]	[1681]	[1681]	[1681]	[1681]
70°	774	774	774	774	774	774	774	774	774	774	774	774
75°	296	296	296	296	296	296	296	296	296	296	296	296
80°	40	40	40	40	40	40	40	40	40	40	40	40
85°	80	80	80	80	80	80	80	80	80	80	80	80

Luminancia [cd/m²]

Fabricante : RZB
Número de pedido : 931190.003.1
Nombre de la lum. : HELEDON mini A
Equipamiento : 1 x LED Modul 940 29 W / 3500 lm
Dimensiones : D 87 mm x H 197 mm
Nombre de archivo: 35974.ldt

Eficacia de luminaria : 120.69 lm/W (A70)
Distribución de la luz : rotación simétrica
Ángulo de radiación : 62.4° C0-C180

RELUX®

RZB, HELEDON mini A (931190.003.1)

.29 Valoración del deslumbramiento según RUG

Grados de reflexión											
Techo		0.7	0.7	0.5	0.5	0.3	0.7	0.7	0.5	0.5	0.3
Paredes		0.5	0.3	0.5	0.3	0.3	0.5	0.3	0.5	0.3	0.3
Suelo		0.2	0.2	0.2	0.2	0.2	0.2	0.2	0.2	0.2	0.2
Dimensiones del espacio		Vista en dirección C0					Vista en dirección C90				
x	y										
2H	2H	23.0	23.9	23.4	24.2	24.5	23.0	23.9	23.4	24.2	24.5
	3H	22.8	23.6	23.2	23.9	24.3	22.8	23.6	23.2	23.9	24.3
	4H	22.7	23.4	23.1	23.8	24.1	22.7	23.4	23.1	23.8	24.1
	6H	22.6	23.2	23.0	23.6	24.0	22.6	23.2	23.0	23.6	24.0
	8H	22.5	23.1	22.9	23.5	23.9	22.5	23.1	22.9	23.5	23.9
	12H	22.4	23.0	22.8	23.4	23.8	22.4	23.0	22.8	23.4	23.8
4H	2H	22.7	23.4	23.1	23.8	24.1	22.7	23.4	23.1	23.8	24.1
	3H	22.4	23.0	22.8	23.4	23.9	22.4	23.0	22.8	23.4	23.9
	4H	22.3	22.9	22.8	23.3	23.7	22.3	22.9	22.8	23.3	23.7
	6H	22.2	22.6	22.7	23.1	23.5	22.2	22.6	22.7	23.1	23.5
	8H	22.1	22.5	22.6	23.0	23.5	22.1	22.5	22.6	23.0	23.5
	12H	22.0	22.4	22.5	22.9	23.4	22.0	22.4	22.5	22.9	23.4
8H	4H	22.1	22.5	22.6	23.0	23.5	22.1	22.5	22.6	23.0	23.5
	6H	21.9	22.3	22.4	22.8	23.3	21.9	22.3	22.4	22.8	23.3
	8H	21.9	22.2	22.4	22.7	23.2	21.9	22.2	22.4	22.7	23.2
	12H	21.8	22.1	22.4	22.6	23.1	21.8	22.1	22.4	22.6	23.1
12H	4H	22.0	22.4	22.5	22.9	23.4	22.0	22.4	22.5	22.9	23.4
	6H	21.9	22.2	22.4	22.7	23.2	21.9	22.2	22.4	22.7	23.2
	8H	21.8	22.1	22.4	22.6	23.1	21.8	22.1	22.4	22.6	23.1

Distancia entre las luminarias: 0.25

Fabricante : RZB
Número de pedido : 931190.003.1
Nombre de la lum. : HELEDON mini A
Equipamiento : 1 x LED Modul 940 29 W / 3500 lm
Dimensiones : D 87 mm x H 197 mm
Nombre de archivo: 35974.ldt

Eficacia de luminaria : 120.69 lm/W (A70)
Distribución de la luz : rotación simétrica
Ángulo de radiación : 62.4° C0-C180

RELUX®

RZB, HELEDON mini A (931190.003.1)

.30 Diagrama cónico

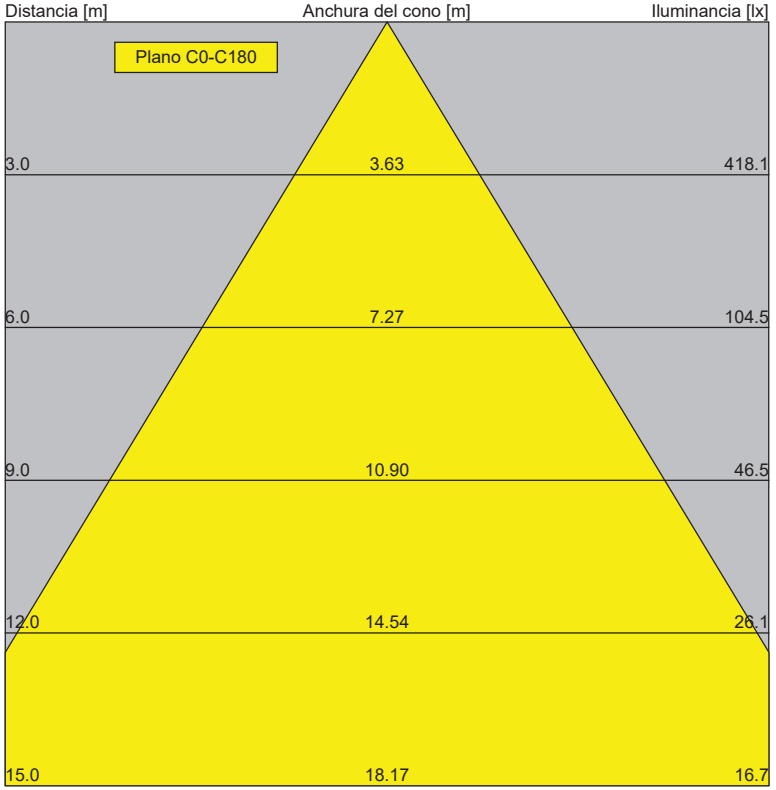

Nota: La iluminancia se calcula con I(gamma=0).

Fabricante : RZB
Número de pedido : 931190.003.1
Nombre de la lum. : HELEDON mini A
Equipamiento : 1 x LED Modul 940 29 W / 3500 lm
Dimensiones : D 87 mm x H 197 mm
Nombre de archivo: 35974.ldt

Eficacia de luminaria : 120.69 lm/W (A70)
Distribución de la luz : rotación simétrica
Ángulo de radiación : 62.4° C0-C180

RZB, LESS IS MORE 27 (312176.002)

.31 Hoja de datos

Fabricante: RZB

312176.002 Recessed LED linear luminaires LESS IS MORE 27
Series: LESS IS MORE 27
Recessed ceiling and wall luminaire with slim design. Housing: extruded aluminium profile, powder-coated. End cap aluminium powder-coated. Diffuser made of non-yellowing plastic (PMMA), opal. Suitable for recessed ceiling mounting, wall (recessed). External driver with connecting cable.
Colour: white
Length: 1014 mm
Width: 38 mm
Height: 2 mm
Cut-out length: 1006 mm
Cut-out width: 30 mm
Recess height: 45-60 mm
Lamp: LED
Socket: without socket
Colour temperature: 3000K
Colour rendering index (CRI): 82
System power: 29 W
Rated luminous flux: 1950 lm
Luminous efficiency: 67 lm/W
Control gear: Regulated power supply
Protection class: II
Type of protection: IP 20

Datos de luminarias

Fotometría absoluta		
Eficacia de luminaria	:	67.24 lm/W
Clasificación	:	A40 ↓100.0% ↑0.0%
CIE Flux Codes	:	48 79 96 100 100
UGR 4H 8H	:	27.7 / 27.6
Potencia	:	29 W
Flujo luminoso	:	1950 lm
Dimensiones	:	1014 mm x 38 mm x 0.0 mm

Equipamiento con

Cantidad	:	1
Designación	:	LED Modul 830
Color	:	3000
zócalo	:	Enchufe
Reproducción cromática		80

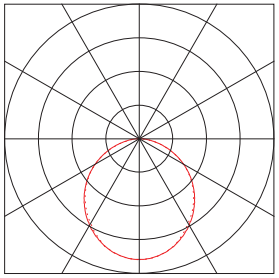

RZB, LESS IS MORE 27 (312176.002)

.32 CDL

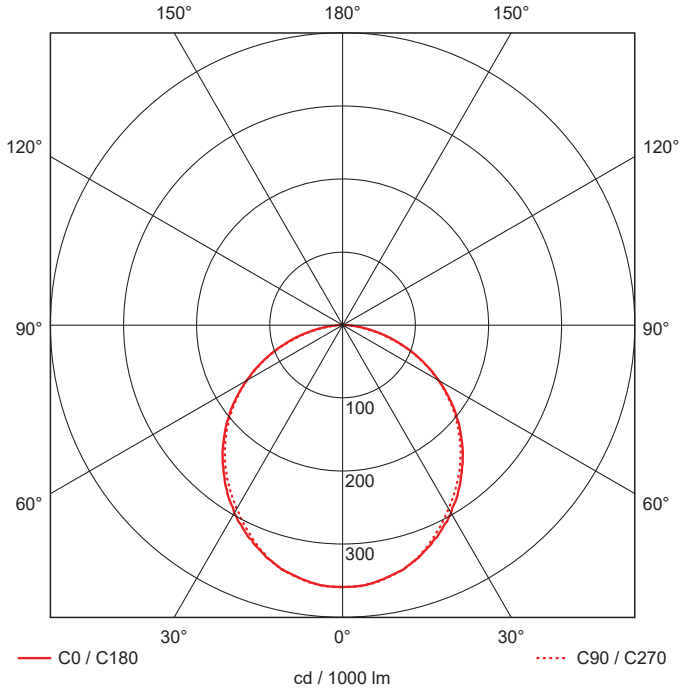

	C0	C90	C180
0°	359	359	359
5°	357	357	357
10°	351	351	351
15°	342	342	342
20°	329	328	329
25°	314	309	314
30°	297	290	297
35°	277	271	277
40°	254	250	254
45°	231	227	231
50°	207	203	207
55°	180	178	180
60°	152	151	152
65°	123	123	123
70°	94	94	94
75°	66	64	66
80°	39	36	39
85°	16	14	16
90°	0	0	0
	cd / 1000 lm		

Fabricante	: RZB
Número de pedido	: 312176.002
Nombre de la lum.	: LESS IS MORE 27
Equipamiento	: 1 x LED Modul 830 29 W / 1950 lm
Dimensiones	: L 1014 mm x B 38 mm x H 0.0 mm
Nombre de archivo	: 12062.ldt

Eficacia de luminaria	: 67.24 lm/W (A40)
Distribución de la luz	: simétrico con C0-C180 / C90-C270
Ángulo de radiación	: 110.2° C0-C180 109.5° C90-C270

RELUX®

RZB, LESS IS MORE 27 (312176.002)

.33 Diagrama Söllner

Categoría de calidad		Iluminancia [lx]								
A	A	1000	750	500	-	<=300	-	-	-	-
1	B	2000	1500	1000	750	500	<=300	-	-	-
2	D					2000	1000	500	<=300	-
3	E						2000	1000	500	<=300

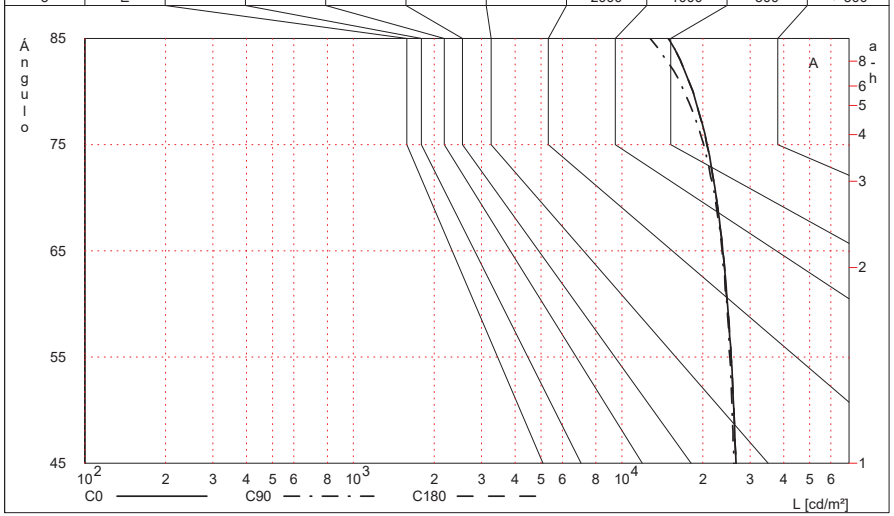

Fabricante : RZB
Número de pedido : 312176.002
Nombre de la lum. : LESS IS MORE 27
Equipamiento : 1 x LED Modul 830 29 W / 1950 lm
Dimensiones : L 1014 mm x B 38 mm x H 0.0 mm
Nombre de archivo: 12062.ldt

Eficacia de luminaria : 67.24 lm/W (A40)
Distribución de la luz : simétrico con C0-C180 / C90-C270
Ángulo de radiación : 110.2° C0-C180
109.5° C90-C270

Objeto :
Instalación :
Nº del proyecto :
Fecha : 26.07.2024

RELUX®

RZB, LESS IS MORE 27 (312176.002)

.34 Tabla de luminancia

	C0	C15	C30	C45	C60	C75	C90	C105	C120	C135	C150	C165
65°	23709	23691	23703	23753	23774	[24099]	23588	[24099]	23774	23753	23703	23691
70°	22445	22357	22321	22402	22404	22592	22228	22592	22404	22402	22321	22357
75°	20722	20606	20531	20437	20393	20509	20167	20509	20393	20437	20531	20606
80°	18403	18262	18112	17729	17471	17429	17041	17429	17471	17729	18112	18262
85°	14888	14832	14571	14049	13424	13173	12734	13173	13424	14049	14571	14832

	C180	C195	C210	C225	C240	C255	C270	C285	C300	C315	C330	C345
65°	23709	23691	23703	23753	23774	[24099]	23588	[24099]	23774	23753	23703	23691
70°	22445	22357	22321	22402	22404	22592	22228	22592	22404	22402	22321	22357
75°	20722	20606	20531	20437	20393	20509	20167	20509	20393	20437	20531	20606
80°	18403	18262	18112	17729	17471	17429	17041	17429	17471	17729	18112	18262
85°	14888	14832	14571	14049	13424	13173	12734	13173	13424	14049	14571	14832

Luminancia [cd/m²]

Fabricante : RZB
Número de pedido : 312176.002
Nombre de la lum. : LESS IS MORE 27
Equipamiento : 1 x LED Modul 830 29 W / 1950 lm
Dimensiones : L 1014 mm x B 38 mm x H 0.0 mm
Nombre de archivo: 12062.ldt

Eficacia de luminaria : 67.24 lm/W (A40)
Distribución de la luz : simétrico con C0-C180 / C90-C270
Ángulo de radiación : 110.2° C0-C180
109.5° C90-C270

RELUX®

RZB, LESS IS MORE 27 (312176.002)

.35 Valoración del deslumbramiento según RUG

Grados de reflexión											
Techo		0.7	0.7	0.5	0.5	0.3	0.7	0.7	0.5	0.5	0.3
Paredes		0.5	0.3	0.5	0.3	0.3	0.5	0.3	0.5	0.3	0.3
Suelo		0.2	0.2	0.2	0.2	0.2	0.2	0.2	0.2	0.2	0.2
Dimensiones del espacio		Vista en dirección C0					Vista en dirección C90				
x	y										
2H	2H	23.7	25.3	24.0	25.6	25.9	23.7	25.4	24.1	25.7	26.0
	3H	25.2	26.7	25.6	27.1	27.4	25.3	26.8	25.7	27.1	27.5
	4H	25.9	27.3	26.3	27.6	28.0	25.9	27.3	26.3	27.7	28.0
	6H	26.4	27.7	26.8	28.0	28.4	26.4	27.7	26.8	28.0	28.4
	8H	26.5	27.7	26.9	28.1	28.5	26.5	27.7	26.9	28.1	28.5
	12H	26.6	27.8	27.0	28.1	28.6	26.5	27.7	26.9	28.1	28.5
4H	2H	24.4	25.8	24.8	26.1	26.5	24.5	25.9	24.9	26.2	26.6
	3H	26.1	27.3	26.6	27.7	28.1	26.2	27.4	26.6	27.8	28.2
	4H	26.9	28.0	27.4	28.4	28.9	27.0	28.0	27.4	28.4	28.9
	6H	27.5	28.4	28.0	28.9	29.3	27.5	28.4	27.9	28.9	29.3
	8H	27.7	28.6	28.2	29.0	29.5	27.6	28.5	28.1	29.0	29.4
	12H	27.8	28.6	28.3	29.1	29.6	27.7	28.6	28.2	29.0	29.5
8H	4H	27.2	28.1	27.7	28.5	29.0	27.2	28.1	27.7	28.6	29.0
	6H	27.9	28.6	28.4	29.1	29.6	27.9	28.6	28.3	29.1	29.6
	8H	28.2	28.9	28.7	29.4	29.8	28.1	28.8	28.7	29.3	29.8
	12H	28.4	28.9	28.9	29.4	30.0	28.3	28.8	28.8	29.3	29.8
12H	4H	27.3	28.1	27.7	28.5	29.0	27.3	28.1	27.8	28.5	29.0
	6H	28.0	28.6	28.5	29.2	29.6	28.0	28.6	28.5	29.1	29.6
	8H	28.3	28.8	28.8	29.4	29.9	28.2	28.8	28.7	29.3	29.8

Distancia entre las luminarias: 0.25

Fabricante : RZB
Número de pedido : 312176.002
Nombre de la lum. : LESS IS MORE 27
Equipamiento : 1 x LED Modul 830 29 W / 1950 lm
Dimensiones : L 1014 mm x B 38 mm x H 0.0 mm
Nombre de archivo: 12062.ldt

Eficacia de luminaria : 67.24 lm/W (A40)
Distribución de la luz : simétrico con C0-C180 / C90-C270
Ángulo de radiación : 110.2° C0-C180
109.5° C90-C270

RELUX®

RZB, LESS IS MORE 27 (312176.002)

.36 Diagrama cónico

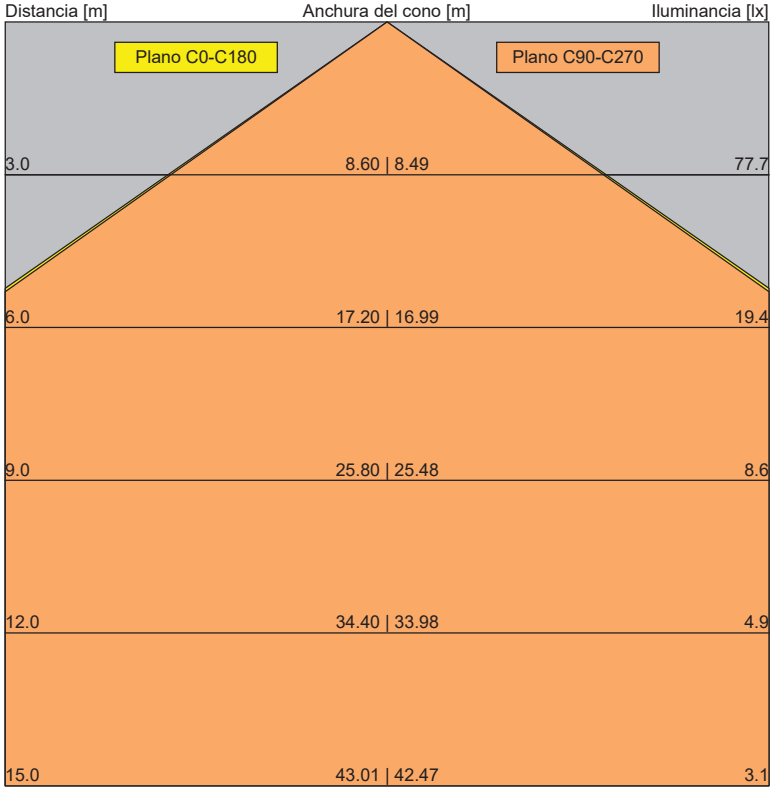

Nota: La iluminancia se calcula con I(gamma=0).

Fabricante : RZB
Número de pedido : 312176.002
Nombre de la lum. : LESS IS MORE 27
Equipamiento : 1 x LED Modul 830 29 W / 1950 lm
Dimensiones : L 1014 mm x B 38 mm x H 0.0 mm
Nombre de archivo: 12062.ldt

Eficacia de luminaria : 67.24 lm/W (A40)
Distribución de la luz : simétrico con C0-C180 / C90-C270
Ángulo de radiación : 110.2° C0-C180
109.5° C90-C270

RLX_EMERGENCY_SIGNUP (RLX_EMERGENCY_SIGNUP)

.37 Hoja de datos

RLX_EMERGENCY_SIGNUP **RLX_EMERGENCY_SIGNUP**

Datos de luminarias

Eficacia de luminaria	:	
UGR 4H 8H	:	<10.0 / <10.0
Dimensiones	:	200 mm x 100 mm x 0.0 mm

RLX_EMERGENCY_SIGNUP (RLX_EMERGENCY_SIGNUP)

.38 CDL

RELUX®

RLX_EMERGENCY_SIGNUP (RLX_EMERGENCY_SIGNUP)

.39 Diagrama Söllner

Categoría de calidad		Iluminancia [lx]								
A	A	1000	750	500	-	<=300	-	-	-	-
1	B	2000	1500	1000	750	500	<=300	-	-	-
2	D					2000	1000	500	<=300	-
3	E						2000	1000	500	<=300



Fabricante :
Número de pedido : RLX_EMERGENCY_SIGNUP
Nombre de la lum. : RLX_EMERGENCY_SIGNUP
Equipamiento : 0 x / -nan(ind) lm
Dimensiones : L 200 mm x B 100 mm x H 0.0 mm
Nombre de archivo:

Factor de eficiencia : 0%
Eficacia de luminaria :
Distribución de la luz : asimétrico
Ángulo de radiación : -- C0
-- C90
-- C180
-- C270

Objeto :
Instalación :
Nº del proyecto :
Fecha : 26.07.2024

RELUX®

RLX_EMERGENCY_SIGNUP (RLX_EMERGENCY_SIGNUP)

.40 Tabla de luminancia

	C0	C15	C30	C45	C60	C75	C90	C105	C120	C135	C150	C165
65°	----	----	----	----	----	----	----	----	----	----	----	----
70°	----	----	----	----	----	----	----	----	----	----	----	----
75°	----	----	----	----	----	----	----	----	----	----	----	----
80°	----	----	----	----	----	----	----	----	----	----	----	----
85°	----	----	----	----	----	----	----	----	----	----	----	----

	C180	C195	C210	C225	C240	C255	C270	C285	C300	C315	C330	C345
65°	----	----	----	----	----	----	----	----	----	----	----	----
70°	----	----	----	----	----	----	----	----	----	----	----	----
75°	----	----	----	----	----	----	----	----	----	----	----	----
80°	----	----	----	----	----	----	----	----	----	----	----	----
85°	----	----	----	----	----	----	----	----	----	----	----	----

Luminancia [cd/m²]

Fabricante :
Número de pedido : RLX_EMERGENCY_SIGNUP
Nombre de la lum. : RLX_EMERGENCY_SIGNUP
Equipamiento : 0 x / -nan(ind) lm
Dimensiones : L 200 mm x B 100 mm x H 0.0 mm
Nombre de archivo:

Factor de eficiencia : 0%
Eficacia de luminaria :
Distribución de la luz : asimétrico
Ángulo de radiación : -- C0
-- C90
-- C180
-- C270

RLX_EMERGENCY_SIGNUP (RLX_EMERGENCY_SIGNUP)

.41 Valoración del deslumbramiento según RUG

RLX_EMERGENCY_SIGNUP (RLX_EMERGENCY_SIGNUP)

.42 Diagrama cónico

La curva CDL no es apropiada para la representación en cono.

RLX_EMERGENCY_SIGNRIGH... (RLX_EMERGENCY_S...)

.43 Hoja de datos

RLX_EMERGENCY_SIGNRIGHT_UP **RLX_EMERGENCY_SIGNRIGHT_UP**

Datos de luminarias

Eficacia de luminaria	:	
UGR 4H 8H	:	<10.0 / <10.0
Dimensiones	:	200 mm x 100 mm x 0.0 mm

RLX_EMERGENCY_SIGNRIGH... (RLX_EMERGENCY_S...)

.44 CDL

RELUX®

RLX_EMERGENCY_SIGNRIGH... (RLX_EMERGENCY_S...)

.45 Diagrama Söllner

Categoría de calidad		Iluminancia [lx]								
A	A	1000	750	500	-	<=300	-	-	-	-
1	B	2000	1500	1000	750	500	<=300	-	-	-
2	D					2000	1000	500	<=300	-
3	E						2000	1000	500	<=300



Fabricante :
Número de pedido : RLX_EMERGENCY_SIGNRIGHT_U
Nombre de la lum. : RLX_EMERGENCY_SIGNRIGHT_UP
Equipamiento : 0 x / -nan(ind) lm
Dimensiones : L 200 mm x B 100 mm x H 0.0 mm
Nombre de archivo:

Factor de eficiencia : 0%
Eficacia de luminaria :
Distribución de la luz : asimétrico
Ángulo de radiación : -- C0
-- C90
-- C180
-- C270

RELUX®

RLX_EMERGENCY_SIGNRIGH... (RLX_EMERGENCY_S...)

.46 Tabla de luminancia

	C0	C15	C30	C45	C60	C75	C90	C105	C120	C135	C150	C165
65°	----	----	----	----	----	----	----	----	----	----	----	----
70°	----	----	----	----	----	----	----	----	----	----	----	----
75°	----	----	----	----	----	----	----	----	----	----	----	----
80°	----	----	----	----	----	----	----	----	----	----	----	----
85°	----	----	----	----	----	----	----	----	----	----	----	----

	C180	C195	C210	C225	C240	C255	C270	C285	C300	C315	C330	C345
65°	----	----	----	----	----	----	----	----	----	----	----	----
70°	----	----	----	----	----	----	----	----	----	----	----	----
75°	----	----	----	----	----	----	----	----	----	----	----	----
80°	----	----	----	----	----	----	----	----	----	----	----	----
85°	----	----	----	----	----	----	----	----	----	----	----	----

Luminancia [cd/m²]

Fabricante :
Número de pedido : RLX_EMERGENCY_SIGNRIGHT_U
Nombre de la lum. : RLX_EMERGENCY_SIGNRIGHT_UP
Equipamiento : 0 x / -nan(ind) lm
Dimensiones : L 200 mm x B 100 mm x H 0.0 mm
Nombre de archivo:

Factor de eficiencia : 0%
Eficacia de luminaria :
Distribución de la luz : asimétrico
Ángulo de radiación : -- C0
-- C90
-- C180
-- C270

RELUX®

RLX_EMERGENCY_SIGNRIGH... (RLX_EMERGENCY_S...)

.47 Valoración del deslumbramiento según RUG

RELUX®

RLX_EMERGENCY_SIGNRIGH... (RLX_EMERGENCY_S...)

.48 Diagrama cónico

La curva CDL no es apropiada para la representación en cono.

RLX_EMERGENCY_SIGNRIGH... (RLX_EMERGENCY_S...)

.49 Hoja de datos

RLX_EMERGENCY_SIGNRIGHT **RLX_EMERGENCY_SIGNRIGHT**

Datos de luminarias

Eficacia de luminaria	:	
UGR 4H 8H	:	<10.0 / <10.0
Dimensiones	:	200 mm x 100 mm x 0.0 mm

RLX_EMERGENCY_SIGNRIGH... (RLX_EMERGENCY_S...)

.50 CDL

RELUX®

RLX_EMERGENCY_SIGNRIGH... (RLX_EMERGENCY_S...)

.51 Diagrama Söllner

Categoría de calidad		Iluminancia [lx]								
A	A	1000	750	500	-	<=300	-	-	-	-
1	B	2000	1500	1000	750	500	<=300	-	-	-
2	D					2000	1000	500	<=300	-
3	E						2000	1000	500	<=300



Fabricante :
Número de pedido : RLX_EMERGENCY_SIGNRIGHT
Nombre de la lum. : RLX_EMERGENCY_SIGNRIGHT
Equipamiento : 0 x / -nan(ind) lm
Dimensiones : L 200 mm x B 100 mm x H 0.0 mm
Nombre de archivo:

Factor de eficiencia : 0%
Eficacia de luminaria :
Distribución de la luz : asimétrico
Ángulo de radiación : -- C0
-- C90
-- C180
-- C270

RELUX®

RLX_EMERGENCY_SIGNRIGH... (RLX_EMERGENCY_S...)

.52 Tabla de luminancia

	C0	C15	C30	C45	C60	C75	C90	C105	C120	C135	C150	C165
65°	----	----	----	----	----	----	----	----	----	----	----	----
70°	----	----	----	----	----	----	----	----	----	----	----	----
75°	----	----	----	----	----	----	----	----	----	----	----	----
80°	----	----	----	----	----	----	----	----	----	----	----	----
85°	----	----	----	----	----	----	----	----	----	----	----	----

	C180	C195	C210	C225	C240	C255	C270	C285	C300	C315	C330	C345
65°	----	----	----	----	----	----	----	----	----	----	----	----
70°	----	----	----	----	----	----	----	----	----	----	----	----
75°	----	----	----	----	----	----	----	----	----	----	----	----
80°	----	----	----	----	----	----	----	----	----	----	----	----
85°	----	----	----	----	----	----	----	----	----	----	----	----

Luminancia [cd/m²]

Fabricante :
Número de pedido : RLX_EMERGENCY_SIGNRIGHT
Nombre de la lum. : RLX_EMERGENCY_SIGNRIGHT
Equipamiento : 0 x / -nan(ind) lm
Dimensiones : L 200 mm x B 100 mm x H 0.0 mm
Nombre de archivo:

Factor de eficiencia : 0%
Eficacia de luminaria :
Distribución de la luz : asimétrico
Ángulo de radiación : -- C0
-- C90
-- C180
-- C270

RELUX®

RLX_EMERGENCY_SIGNRIGH... (RLX_EMERGENCY_S...)

.53 Valoración del deslumbramiento según RUG

RELUX®

RLX_EMERGENCY_SIGNRIGH... (RLX_EMERGENCY_S...)

.54 Diagrama cónico

La curva CDL no es apropiada para la representación en cono.

RLX_EMERGENCY_SIGNRIGH... (RLX_EMERGENCY_S...)

.55 Hoja de datos

RLX_EMERGENCY_SIGNRIGHT_DOWN **RLX_EMERGENCY_SIGNRIGHT_DOWN**

Datos de luminarias

Eficacia de luminaria	:	
UGR 4H 8H	:	<10.0 / <10.0
Dimensiones	:	200 mm x 100 mm x 0.0 mm

RLX_EMERGENCY_SIGNRIGH... (RLX_EMERGENCY_S...)

.56 CDL

RELUX®

RLX_EMERGENCY_SIGNRIGH... (RLX_EMERGENCY_S...)

.57 Diagrama Söllner

Categoría de calidad		Iluminancia [lx]								
A	A	1000	750	500	-	<=300	-	-	-	-
1	B	2000	1500	1000	750	500	<=300	-	-	-
2	D					2000	1000	500	<=300	-
3	E						2000	1000	500	<=300



Fabricante :
Número de pedido : RLX_EMERGENCY_SIGNRIGHT_D
Nombre de la lum. : RLX_EMERGENCY_SIGNRIGHT_DC
Equipamiento : 0 x / -nan(ind) lm
Dimensiones : L 200 mm x B 100 mm x H 0.0 mm
Nombre de archivo:

Factor de eficiencia : 0%
Eficacia de luminaria :
Distribución de la luz : asimétrico
Ángulo de radiación : -- C0
-- C90
-- C180
-- C270

RELUX®

RLX_EMERGENCY_SIGNRIGH... (RLX_EMERGENCY_S...)

.58 Tabla de luminancia

	C0	C15	C30	C45	C60	C75	C90	C105	C120	C135	C150	C165
65°	----	----	----	----	----	----	----	----	----	----	----	----
70°	----	----	----	----	----	----	----	----	----	----	----	----
75°	----	----	----	----	----	----	----	----	----	----	----	----
80°	----	----	----	----	----	----	----	----	----	----	----	----
85°	----	----	----	----	----	----	----	----	----	----	----	----

	C180	C195	C210	C225	C240	C255	C270	C285	C300	C315	C330	C345
65°	----	----	----	----	----	----	----	----	----	----	----	----
70°	----	----	----	----	----	----	----	----	----	----	----	----
75°	----	----	----	----	----	----	----	----	----	----	----	----
80°	----	----	----	----	----	----	----	----	----	----	----	----
85°	----	----	----	----	----	----	----	----	----	----	----	----

Luminancia [cd/m²]

Fabricante :
Número de pedido : RLX_EMERGENCY_SIGNRIGHT_D
Nombre de la lum. : RLX_EMERGENCY_SIGNRIGHT_DC
Equipamiento : 0 x / -nan(ind) lm
Dimensiones : L 200 mm x B 100 mm x H 0.0 mm
Nombre de archivo:

Factor de eficiencia : 0%
Eficacia de luminaria :
Distribución de la luz : asimétrico
Ángulo de radiación : -- C0
-- C90
-- C180
-- C270

RELUX®

RLX_EMERGENCY_SIGNRIGH... (RLX_EMERGENCY_S...)

.59 Valoración del deslumbramiento según RUG

RELUX®

RLX_EMERGENCY_SIGNRIGH... (RLX_EMERGENCY_S...)

.60 Diagrama cónico

La curva CDL no es apropiada para la representación en cono.

RLX_EMERGENCY_SIGNDOWN... (RLX_EMERGENCY_S...)

.61 Hoja de datos

RLX_EMERGENCY_SIGNDOWN **RLX_EMERGENCY_SIGNDOWN**

Datos de luminarias

Eficacia de luminaria	:	
UGR 4H 8H	:	<10.0 / <10.0
Dimensiones	:	200 mm x 100 mm x 0.0 mm

RLX_EMERGENCY_SIGNDOWN... (RLX_EMERGENCY_S...)

.62 CDL

RELUX®

RLX_EMERGENCY_SIGNDOWN... (RLX_EMERGENCY_S...)

.63 Diagrama Söllner

Categoría de calidad		Iluminancia [lx]								
A	A	1000	750	500	-	<=300	-	-	-	-
1	B	2000	1500	1000	750	500	<=300	-	-	-
2	D					2000	1000	500	<=300	-
3	E						2000	1000	500	<=300



Fabricante :
Número de pedido : RLX_EMERGENCY_SIGNDOWN
Nombre de la lum. : RLX_EMERGENCY_SIGNDOWN
Equipamiento : 0 x / -nan(ind) lm
Dimensiones : L 200 mm x B 100 mm x H 0.0 mm
Nombre de archivo:

Factor de eficiencia : 0%
Eficacia de luminaria :
Distribución de la luz : asimétrico
Ángulo de radiación : -- C0
-- C90
-- C180
-- C270

RELUX®

RLX_EMERGENCY_SIGNDOWN... (RLX_EMERGENCY_S...)

.64 Tabla de luminancia

	C0	C15	C30	C45	C60	C75	C90	C105	C120	C135	C150	C165
65°	----	----	----	----	----	----	----	----	----	----	----	----
70°	----	----	----	----	----	----	----	----	----	----	----	----
75°	----	----	----	----	----	----	----	----	----	----	----	----
80°	----	----	----	----	----	----	----	----	----	----	----	----
85°	----	----	----	----	----	----	----	----	----	----	----	----

	C180	C195	C210	C225	C240	C255	C270	C285	C300	C315	C330	C345
65°	----	----	----	----	----	----	----	----	----	----	----	----
70°	----	----	----	----	----	----	----	----	----	----	----	----
75°	----	----	----	----	----	----	----	----	----	----	----	----
80°	----	----	----	----	----	----	----	----	----	----	----	----
85°	----	----	----	----	----	----	----	----	----	----	----	----

Luminancia [cd/m²]

Fabricante :
Número de pedido : RLX_EMERGENCY_SIGNDOWN
Nombre de la lum. : RLX_EMERGENCY_SIGNDOWN
Equipamiento : 0 x / -nan(ind) lm
Dimensiones : L 200 mm x B 100 mm x H 0.0 mm
Nombre de archivo:

Factor de eficiencia : 0%
Eficacia de luminaria :
Distribución de la luz : asimétrico
Ángulo de radiación : -- C0
-- C90
-- C180
-- C270

-please put your own address here-
BARNAHAUS

RLX_EMERGENCY_SIGNDOWN... (RLX_EMERGENCY_S...)

.65 Valoración del deslumbramiento según RUG

RLX_EMERGENCY_SIGNDOWN... (RLX_EMERGENCY_S...)

.66 Diagrama cónico

La curva CDL no es apropiada para la representación en cono.

RLX_EMERGENCY_SIGNLEFT... (RLX_EMERGENCY_S...)

.67 Hoja de datos

RLX_EMERGENCY_SIGNLEFT_DOWN **RLX_EMERGENCY_SIGNLEFT_DOWN**

Datos de luminarias

Eficacia de luminaria	:	
UGR 4H 8H	:	<10.0 / <10.0
Dimensiones	:	200 mm x 100 mm x 0.0 mm

RLX_EMERGENCY_SIGNLEFT... (RLX_EMERGENCY_S...)

.68 CDL

RELUX®

RLX_EMERGENCY_SIGNLEFT... (RLX_EMERGENCY_S...)

.69 Diagrama Söllner

Categoría de calidad		Iluminancia [lx]								
A	A	1000	750	500	-	<=300	-	-	-	-
1	B	2000	1500	1000	750	500	<=300	-	-	-
2	D					2000	1000	500	<=300	-
3	E						2000	1000	500	<=300



Fabricante :
Número de pedido : RLX_EMERGENCY_SIGNLEFT_DO
Nombre de la lum. : RLX_EMERGENCY_SIGNLEFT_DOV
Equipamiento : 0 x / -nan(ind) lm
Dimensiones : L 200 mm x B 100 mm x H 0.0 mm
Nombre de archivo:

Factor de eficiencia : 0%
Eficacia de luminaria :
Distribución de la luz : asimétrico
Ángulo de radiación : -- C0
-- C90
-- C180
-- C270

RELUX®

RLX_EMERGENCY_SIGNLEFT... (RLX_EMERGENCY_S...)

.70 Tabla de luminancia

	C0	C15	C30	C45	C60	C75	C90	C105	C120	C135	C150	C165
65°	----	----	----	----	----	----	----	----	----	----	----	----
70°	----	----	----	----	----	----	----	----	----	----	----	----
75°	----	----	----	----	----	----	----	----	----	----	----	----
80°	----	----	----	----	----	----	----	----	----	----	----	----
85°	----	----	----	----	----	----	----	----	----	----	----	----

	C180	C195	C210	C225	C240	C255	C270	C285	C300	C315	C330	C345
65°	----	----	----	----	----	----	----	----	----	----	----	----
70°	----	----	----	----	----	----	----	----	----	----	----	----
75°	----	----	----	----	----	----	----	----	----	----	----	----
80°	----	----	----	----	----	----	----	----	----	----	----	----
85°	----	----	----	----	----	----	----	----	----	----	----	----

Luminancia [cd/m²]

Fabricante :
Número de pedido : RLX_EMERGENCY_SIGNLEFT_DO
Nombre de la lum. : RLX_EMERGENCY_SIGNLEFT_DOV
Equipamiento : 0 x / -nan(ind) lm
Dimensiones : L 200 mm x B 100 mm x H 0.0 mm
Nombre de archivo:

Factor de eficiencia : 0%
Eficacia de luminaria :
Distribución de la luz : asimétrico
Ángulo de radiación : -- C0
-- C90
-- C180
-- C270

RELUX®

RLX_EMERGENCY_SIGNLEFT... (RLX_EMERGENCY_S...)

.71 Valoración del deslumbramiento según RUG

RELUX®

RLX_EMERGENCY_SIGNLEFT... (RLX_EMERGENCY_S...)

.72 Diagrama cónico

La curva CDL no es apropiada para la representación en cono.

RLX_EMERGENCY_SIGNLEFT... (RLX_EMERGENCY_S...)

.73 Hoja de datos

RLX_EMERGENCY_SIGNLEFT **RLX_EMERGENCY_SIGNLEFT**

Datos de luminarias

Eficacia de luminaria	:	
UGR 4H 8H	:	<10.0 / <10.0
Dimensiones	:	200 mm x 100 mm x 0.0 mm

RLX_EMERGENCY_SIGNLEFT... (RLX_EMERGENCY_S...)

.74 CDL

RELUX®

RLX_EMERGENCY_SIGNLEFT... (RLX_EMERGENCY_S...)

.75 Diagrama Söllner

Categoría de calidad		Iluminancia [lx]								
A	A	1000	750	500	-	<=300	-	-	-	-
1	B	2000	1500	1000	750	500	<=300	-	-	-
2	D					2000	1000	500	<=300	-
3	E						2000	1000	500	<=300



Fabricante :
Número de pedido : RLX_EMERGENCY_SIGNLEFT
Nombre de la lum. : RLX_EMERGENCY_SIGNLEFT
Equipamiento : 0 x / -nan(ind) lm
Dimensiones : L 200 mm x B 100 mm x H 0.0 mm
Nombre de archivo:

Factor de eficiencia : 0%
Eficacia de luminaria :
Distribución de la luz : asimétrico
Ángulo de radiación : -- C0
-- C90
-- C180
-- C270

RELUX®

RLX_EMERGENCY_SIGNLEFT... (RLX_EMERGENCY_S...)

.76 Tabla de luminancia

	C0	C15	C30	C45	C60	C75	C90	C105	C120	C135	C150	C165
65°	----	----	----	----	----	----	----	----	----	----	----	----
70°	----	----	----	----	----	----	----	----	----	----	----	----
75°	----	----	----	----	----	----	----	----	----	----	----	----
80°	----	----	----	----	----	----	----	----	----	----	----	----
85°	----	----	----	----	----	----	----	----	----	----	----	----

	C180	C195	C210	C225	C240	C255	C270	C285	C300	C315	C330	C345
65°	----	----	----	----	----	----	----	----	----	----	----	----
70°	----	----	----	----	----	----	----	----	----	----	----	----
75°	----	----	----	----	----	----	----	----	----	----	----	----
80°	----	----	----	----	----	----	----	----	----	----	----	----
85°	----	----	----	----	----	----	----	----	----	----	----	----

Luminancia [cd/m²]

Fabricante :
Número de pedido : RLX_EMERGENCY_SIGNLEFT
Nombre de la lum. : RLX_EMERGENCY_SIGNLEFT
Equipamiento : 0 x / -nan(ind) lm
Dimensiones : L 200 mm x B 100 mm x H 0.0 mm
Nombre de archivo:

Factor de eficiencia : 0%
Eficacia de luminaria :
Distribución de la luz : asimétrico
Ángulo de radiación : -- C0
-- C90
-- C180
-- C270

RELUX®

RLX_EMERGENCY_SIGNLEFT... (RLX_EMERGENCY_S...)

.77 Valoración del deslumbramiento según RUG

RELUX®

RLX_EMERGENCY_SIGNLEFT... (RLX_EMERGENCY_S...)

.78 Diagrama cónico

La curva CDL no es apropiada para la representación en cono.

RLX_EMERGENCY_SIGNLEFT... (RLX_EMERGENCY_S...)

.79 Hoja de datos

RLX_EMERGENCY_SIGNLEFT_UP **RLX_EMERGENCY_SIGNLEFT_UP**

Datos de luminarias

Eficacia de luminaria	:	
UGR 4H 8H	:	<10.0 / <10.0
Dimensiones	:	200 mm x 100 mm x 0.0 mm

RLX_EMERGENCY_SIGNLEFT... (RLX_EMERGENCY_S...)

.80 CDL

RELUX®

RLX_EMERGENCY_SIGNLEFT... (RLX_EMERGENCY_S...)

.81 Diagrama Söllner

Categoría de calidad		Iluminancia [lx]								
A	A	1000	750	500	-	<=300	-	-	-	-
1	B	2000	1500	1000	750	500	<=300	-	-	-
2	D					2000	1000	500	<=300	-
3	E						2000	1000	500	<=300



Fabricante :
Número de pedido : RLX_EMERGENCY_SIGNLEFT_UP
Nombre de la lum. : RLX_EMERGENCY_SIGNLEFT_UP
Equipamiento : 0 x / -nan(ind) lm
Dimensiones : L 200 mm x B 100 mm x H 0.0 mm
Nombre de archivo:

Factor de eficiencia : 0%
Eficacia de luminaria :
Distribución de la luz : asimétrico
Ángulo de radiación : -- C0
-- C90
-- C180
-- C270

RELUX®

RLX_EMERGENCY_SIGNLEFT... (RLX_EMERGENCY_S...)

.82 Tabla de luminancia

	C0	C15	C30	C45	C60	C75	C90	C105	C120	C135	C150	C165
65°	----	----	----	----	----	----	----	----	----	----	----	----
70°	----	----	----	----	----	----	----	----	----	----	----	----
75°	----	----	----	----	----	----	----	----	----	----	----	----
80°	----	----	----	----	----	----	----	----	----	----	----	----
85°	----	----	----	----	----	----	----	----	----	----	----	----

	C180	C195	C210	C225	C240	C255	C270	C285	C300	C315	C330	C345
65°	----	----	----	----	----	----	----	----	----	----	----	----
70°	----	----	----	----	----	----	----	----	----	----	----	----
75°	----	----	----	----	----	----	----	----	----	----	----	----
80°	----	----	----	----	----	----	----	----	----	----	----	----
85°	----	----	----	----	----	----	----	----	----	----	----	----

Luminancia [cd/m²]

Fabricante :
Número de pedido : RLX_EMERGENCY_SIGNLEFT_UP
Nombre de la lum. : RLX_EMERGENCY_SIGNLEFT_UP
Equipamiento : 0 x / -nan(ind) lm
Dimensiones : L 200 mm x B 100 mm x H 0.0 mm
Nombre de archivo:

Factor de eficiencia : 0%
Eficacia de luminaria :
Distribución de la luz : asimétrico
Ángulo de radiación : -- C0
-- C90
-- C180
-- C270

RELUX®

RLX_EMERGENCY_SIGNLEFT... (RLX_EMERGENCY_S...)

.83 Valoración del deslumbramiento según RUG

RELUX®

RLX_EMERGENCY_SIGNLEFT... (RLX_EMERGENCY_S...)

.84 Diagrama cónico

La curva CDL no es apropiada para la representación en cono.

P4 Limited, GAMMA (GAMMA GAMMA/RC/FWS/M3)

.85 Hoja de datos

Fabricante: P4 Limited

GAMMA GAMMA/RC/FWS/M3 semi-recessed luminaire GAMMA
GAMMA GAMMA/RC/FW/M3
GAMMA
FASTEL SRM
Self contained Emergency

GAMMA

Range description

Flush mounted LED general purpose luminaire with white fascia plate and clear prismatic diffuser; suitable for use on escape routes or in open areas. Designed for flush mounting in a ceiling or wall, spring retaining clips supplied. Only 75mm recessing depth required from front face of wall or ceiling.

Range Options

FASTEL Stand Alone
GAMMA/RC/S/M3/WH

FASTELink M-web
GAMMA/RC/SRM/M3/WH

FASTEL SRM
N/A

FASTEL Wireless
VOL/SW/FW/M3/WH - Wall Mount
VOL/SC/FW/M3/WH - Ceiling Mount

Alternative Voltage Options
N/A

Range Attributes

Product Standard
BSEN 60598-2.22
Compliance
BSEN 60598-2-22 ISO7010 Legend
IP Rating
IP20
Lamp Type/Light Source
Multiple high intensity white LEDs

Suitable Locations
Escape routes, open areas. General purpose single or double sided escape route direction indication.
Max Viewing Distance

P4 Limited, GAMMA (GAMMA GAMMA/RC/FWS/M3)

.85 Hoja de datos

20m
Spacing Data
N/A
Mounting
Wall or Ceiling
Surface or Recessed
Surface
Colour Options
White
Diffuser
Clear
Photocell Compatible
No
Legend Panel
ISO 7010
Anti-Ligature Option
No
Input
230V ± 10% 50/60Hz
Audible Warning
No
Mode/Duration
Maintained, 3 hours. (Optional non maintained operation.)
Battery Recharge Periods
Full Duration - 24 hours. Full Capacity - 48 hours.
Weight
920gm
Material
Polycarbonate
Cut Out Size
N/A
Cableset Compatible
No

Specification.

Flush mounted sign or general purpose luminaire for ceiling or wall mounting. (White*/RAL (insert RAL number)*/Brass*/Chrome*) finish with high-intensity white LED light source. (230V±10% ac 0/60Hz*/50v ac/dc*/110v ac/dc*) input.
Emergency lighting versions to have rechargeable battery for three hours emergency duration, with six year warranty and to incorporate fully automatic, self testing facility and status indication through single multi function dual-colour LED indicator.
All emergency lighting versions to be (FASTEL stand alone*/FASTELink*).
As P4 Gamma (insert code)
(* Delete as appropriate)

RELUX®

P4 Limited, GAMMA (GAMMA GAMMA/RC/FWS/M3)

.85 Hoja de datos

Datos de luminarias
Fotometría absoluta

Eficacia de luminaria	:	11.5 lm/W
Clasificación	:	A40 ↓99.3% ↑0.7%
CIE Flux Codes	:	54 84 97 99 100
UGR 4H 8H	:	12.2 / 11.7
Potencia	:	4 W
Flujo luminoso	:	46 lm
Dimensiones	:	394 mm x 149 mm x 5 mm

Equipamiento con

Cantidad	:	1
Designación	:	LED
Color	:	4000K
zócalo	:	Enchufe
Reproducción cromática	:	1B

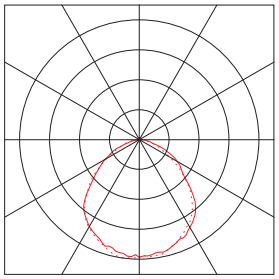

RELUX®

P4 Limited, GAMMA (GAMMA GAMMA/RC/FWS/M3)

.86 CDL

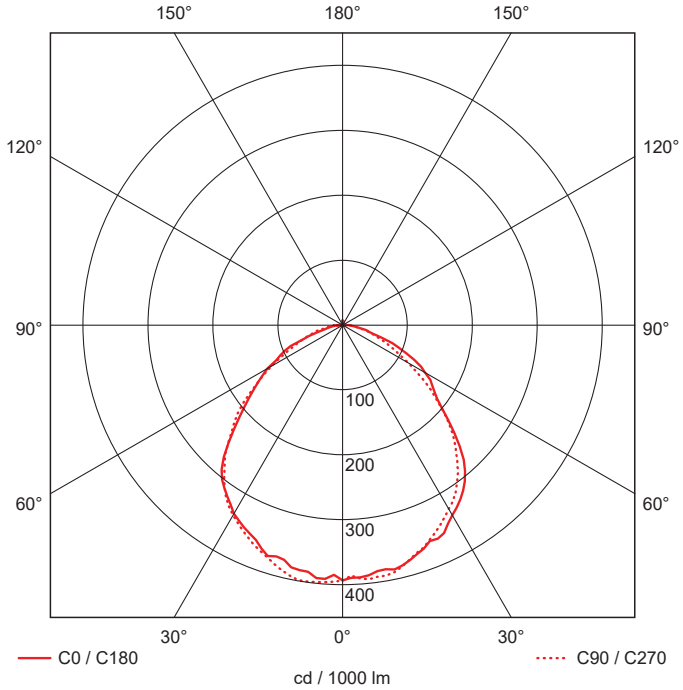

	C0	C90	C180
0°	393	393	393
10°	382	392	383
20°	366	365	366
30°	338	327	335
40°	293	275	290
50°	200	199	199
60°	147	117	134
70°	82	61	66
80°	25	25	21
90°	8	4	8
100°	4	0	3
110°	0	0	1
120°	0	1	0
130°	1	0	0
140°	1	1	0
150°	0	1	1
160°	1	1	1
170°	6	6	6
180°	7	7	7
	cd / 1000 lm		

Fabricante	:	P4 Limited
Número de pedido	:	GAMMA GAMMA/RC/FWS/M3
Nombre de la lum.	:	GAMMA
Equipamiento	:	1 x LED 4 W / 46 lm
Dimensiones	:	L 394 mm x B 149 mm x H 5 mm
Nombre de archivo	:	p4_gamma_2019.ldt

Eficacia de luminaria	:	11.5 lm/W (A40)
Distribución de la luz	:	asimétrico
Ángulo de radiación	:	49.8° C0
		49.6° C90
		49.6° C180
		51.1° C270

RELUX®

P4 Limited, GAMMA (GAMMA GAMMA/RC/FWS/M3)

.87 Diagrama Söllner

Categoría de calidad		Iluminancia [lx]								
A	A	1000	750	500	-	<=300	-	-	-	-
1	B	2000	1500	1000	750	500	<=300	-	-	-
2	D					2000	1000	500	<=300	-
3	E						2000	1000	500	<=300

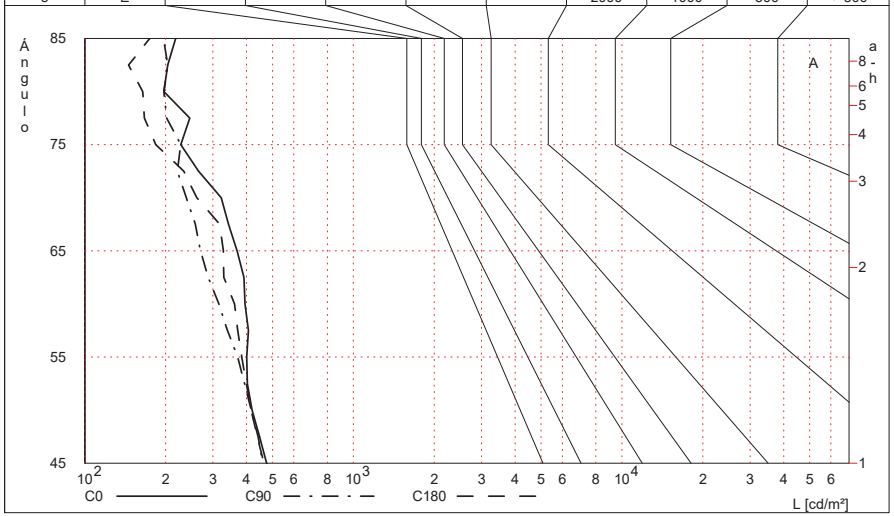

Fabricante : P4 Limited
Número de pedido : GAMMA GAMMA/RC/FWS/M3
Nombre de la lum. : GAMMA
Equipamiento : 1 x LED 4 W / 46 lm
Dimensiones : L 394 mm x B 149 mm x H 5 mm
Nombre de archivo: p4_gamma_2019.ldt

Eficacia de luminaria : 11.5 lm/W (A40)
Distribución de la luz : asimétrico
Ángulo de radiación : 49.8° C0
49.6° C90
49.6° C180
51.1° C270

Objeto :
Instalación :
Nº del proyecto :
Fecha : 26.07.2024

RELUX®

P4 Limited, GAMMA (GAMMA GAMMA/RC/FWS/M3)

.88 Tabla de luminancia

	C0	C15	C30	C45	C60	C75	C90	C105	C120	C135	C150	C165
65°	369	[373]	346	292	261	270	270	265	252	265	306	315
70°	322	306	283	272	233	239	239	233	222	244	267	272
75°	228	220	272	250	206	213	228	213	206	228	235	206
80°	197	197	230	263	219	230	197	219	197	230	197	131
85°	218	218	196	240	262	283	196	240	218	196	196	174

	C180	C195	C210	C225	C240	C255	C270	C285	C300	C315	C330	C345
65°	328	319	324	279	265	279	292	292	279	292	346	364
70°	261	283	272	261	233	250	261	261	244	278	300	317
75°	184	184	206	242	220	220	242	220	235	264	279	242
80°	164	153	164	230	230	219	219	219	230	219	241	241
85°	174	174	174	218	283	262	218	262	262	283	218	240

Luminancia [cd/m²]

Fabricante : P4 Limited
Número de pedido : GAMMA GAMMA/RC/FWS/M3
Nombre de la lum. : GAMMA
Equipamiento : 1 x LED 4 W / 46 lm
Dimensiones : L 394 mm x B 149 mm x H 5 mm
Nombre de archivo: p4_gamma_2019.ldt

Eficacia de luminaria : 11.5 lm/W (A40)
Distribución de la luz : asimétrico
Ángulo de radiación : 49.8° C0
49.6° C90
49.6° C180
51.1° C270

P4 Limited, GAMMA (GAMMA GAMMA/RC/FWS/M3)

.89 Valoración del deslumbramiento según RUG

Grados de reflexión											
Techo		0.7	0.7	0.5	0.5	0.3	0.7	0.7	0.5	0.5	0.3
Paredes		0.5	0.3	0.5	0.3	0.3	0.5	0.3	0.5	0.3	0.3
Suelo		0.2	0.2	0.2	0.2	0.2	0.2	0.2	0.2	0.2	0.2
Dimensiones del espacio		Vista en dirección C0					Vista en dirección C90				
x	y										
2H	2H	<10.0	10.8	<10.0	11.1	11.4	<10.0	10.3	<10.0	10.7	11.0
	3H	10.5	11.9	10.9	12.3	12.6	<10.0	11.2	10.2	11.5	11.9
	4H	10.9	12.2	11.3	12.6	13.0	10.2	11.5	10.6	11.9	12.3
	6H	11.2	12.4	11.6	12.8	13.2	10.6	11.8	11.0	12.2	12.6
	8H	11.3	12.4	11.7	12.8	13.2	10.8	11.9	11.2	12.3	12.7
	12H	11.3	12.4	11.7	12.8	13.3	10.8	12.0	11.3	12.4	12.8
4H	2H	<10.0	11.0	10.1	11.3	11.7	<10.0	10.6	<10.0	10.9	11.3
	3H	11.2	12.3	11.6	12.7	13.1	10.4	11.5	10.8	11.9	12.3
	4H	11.7	12.7	12.2	13.1	13.6	11.0	12.0	11.4	12.4	12.8
	6H	12.1	12.9	12.5	13.4	13.8	11.5	12.4	11.9	12.8	13.3
	8H	12.2	13.0	12.7	13.5	13.9	11.7	12.5	12.2	13.0	13.5
	12H	12.3	13.1	12.8	13.5	14.0	11.9	12.7	12.4	13.1	13.6
8H	4H	11.9	12.7	12.4	13.1	13.6	11.2	12.0	11.7	12.5	13.0
	6H	12.3	13.0	12.8	13.5	14.0	11.8	12.5	12.3	13.0	13.5
	8H	12.6	13.2	13.1	13.7	14.2	12.2	12.8	12.8	13.3	13.8
	12H	12.8	13.3	13.3	13.8	14.3	12.5	13.0	13.1	13.5	14.1
12H	4H	11.9	12.6	12.4	13.1	13.6	11.2	12.0	11.7	12.4	13.0
	6H	12.4	13.0	13.0	13.6	14.1	11.9	12.5	12.5	13.0	13.5
	8H	12.7	13.2	13.2	13.7	14.2	12.3	12.8	12.9	13.3	13.9

Distancia entre las luminarias: 0.25

Debido a la falta de propiedades de simetría, los valores sólo son válidos dsde el punto de vista del observador

Fabricante : P4 Limited
Número de pedido : GAMMA GAMMA/RC/FWS/M3
Nombre de la lum. : GAMMA
Equipamiento : 1 x LED 4 W / 46 lm
Dimensiones : L 394 mm x B 149 mm x H 5 mm
Nombre de archivo: p4_gamma_2019.ldt

Eficacia de luminaria : 11.5 lm/W (A40)
Distribución de la luz : asimétrico
Ángulo de radiación : 49.8° C0
49.6° C90
49.6° C180
51.1° C270

P4 Limited, GAMMA (GAMMA GAMMA/RC/FWS/M3)

.90 Diagrama cónico

La curva CDL no es apropiada para la representación en cono.

RELUX®

RZB, KREIS (21101.002)

.91 Hoja de datos

Fabricante: RZB

21101.002 Surface mounted ceiling and wall luminaires KREIS
Series: KREIS
Round surface-mounted luminaire in classic design. Base: plastic. Opal glass: mouth-blown, satin finish. Diffuser fastening: spring system. Suitable for ceiling mounting, wall (surface). IP 43 ceiling mounting, IP 44 wall mounting.
Colour: white
Diameter: 230 mm
Height: 110 mm
Lamp: A60
Number of lamps: 1
Wattage: 75 W
Socket: E27
System power: 57 W
Rated luminous flux: 570 lm
Luminous efficiency: 10 lm/W
Control gear: Converter not necessary
Protection class: II
Type of protection: IP 43

Datos de luminarias

Eficiencia de luminaria	:	61.8%
Eficacia de luminaria	:	9.92 lm/W
Clasificación	:	B31 ↓71.4% ↑28.6%
CIE Flux Codes	:	34 63 85 71 62
UGR 4H 8H	:	18.1 / 18.1
Potencia	:	57 W
Flujo luminoso	:	565.5 lm

Equipamiento con

Cantidad	:	1
Designación	:	QA60/clear E27
Potencia	:	57 W
Color	:	3000
Flujo luminoso	:	915 lm
zócalo	:	E27
Reproducción cromática		90

Dimensiones : Ø230 mm x 110 mm

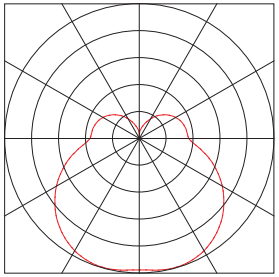



RELUX®

RZB, KREIS (21101.002)

.92 CDL

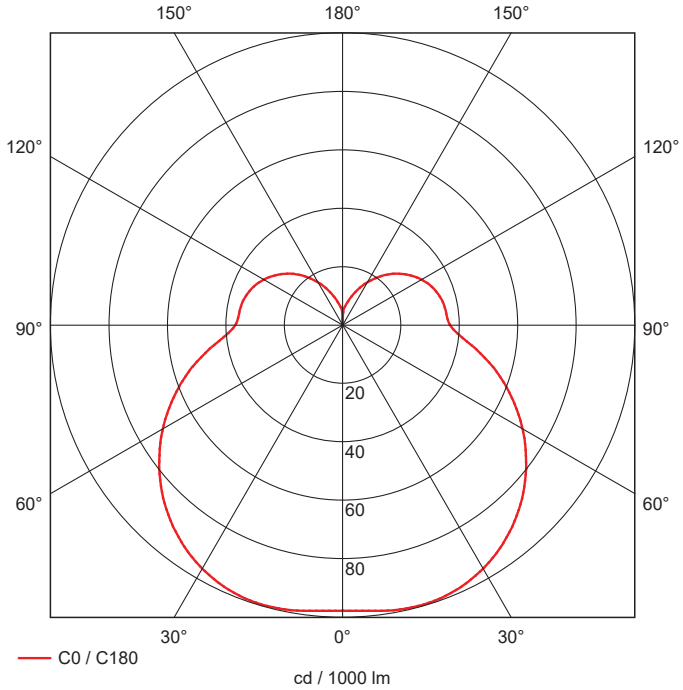

	C0	C90	C180
0°	98	98	98
10°	99	99	99
20°	99	99	99
30°	96	96	96
40°	90	90	90
50°	82	82	82
60°	71	71	71
70°	59	59	59
80°	46	46	46
90°	37	37	37
100°	36	36	36
110°	34	34	34
120°	31	31	31
130°	27	27	27
140°	22	22	22
150°	17	17	17
160°	12	12	12
170°	7	7	7
180°	0	0	0
	cd / 1000 lm		

Fabricante	: RZB	Factor de eficiencia	: 61.8%
Número de pedido	: 21101.002	Eficacia de luminaria	: 9.92 lm/W (B31)
Nombre de la lum.	: KREIS	Distribución de la luz	: rotación simétrica
Equipamiento	: 1 x QA60/clear E27 57 W / 915 lm	Ángulo de radiación	: -- C0-C180
Dimensiones	: D 230 mm x H 110 mm		
Nombre de archivo	: 10166.ldt		

RELUX®

RZB, KREIS (21101.002)

.93 Diagrama Söllner

Categoría de calidad		Iluminancia [lx]								
A	A	1000	750	500	-	<=300	-	-	-	-
1	B	2000	1500	1000	750	500	<=300	-	-	-
2	D					2000	1000	500	<=300	-
3	E						2000	1000	500	<=300



Fabricante : RZB
Número de pedido : 21101.002
Nombre de la lum. : KREIS
Equipamiento : 1 x QA60/clear E27 57 W / 915 lm
Dimensiones : D 230 mm x H 110 mm
Nombre de archivo: 10166.ldt

Factor de eficiencia : 61.8%
Eficacia de luminaria : 9.92 lm/W (B31)
Distribución de la luz : rotación simétrica
Ángulo de radiación : -- C0-C180

RELUX®

RZB, KREIS (21101.002)

.94 Tabla de luminancia

	C0	C15	C30	C45	C60	C75	C90	C105	C120	C135	C150	C165
65°	[1692]	[1692]	[1692]	[1692]	[1692]	[1692]	[1692]	[1692]	[1692]	[1692]	[1692]	[1692]
70°	1658	1658	1658	1658	1658	1658	1658	1658	1658	1658	1658	1658
75°	1626	1626	1626	1626	1626	1626	1626	1626	1626	1626	1626	1626
80°	1595	1595	1595	1595	1595	1595	1595	1595	1595	1595	1595	1595
85°	1591	1591	1591	1591	1591	1591	1591	1591	1591	1591	1591	1591

	C180	C195	C210	C225	C240	C255	C270	C285	C300	C315	C330	C345
65°	[1692]	[1692]	[1692]	[1692]	[1692]	[1692]	[1692]	[1692]	[1692]	[1692]	[1692]	[1692]
70°	1658	1658	1658	1658	1658	1658	1658	1658	1658	1658	1658	1658
75°	1626	1626	1626	1626	1626	1626	1626	1626	1626	1626	1626	1626
80°	1595	1595	1595	1595	1595	1595	1595	1595	1595	1595	1595	1595
85°	1591	1591	1591	1591	1591	1591	1591	1591	1591	1591	1591	1591

Luminancia [cd/m²]

Fabricante : RZB
Número de pedido : 21101.002
Nombre de la lum. : KREIS
Equipamiento : 1 x QA60/clear E27 57 W / 915 lm
Dimensiones : D 230 mm x H 110 mm
Nombre de archivo: 10166.ldt

Factor de eficiencia : 61.8%
Eficacia de luminaria : 9.92 lm/W (B31)
Distribución de la luz : rotación simétrica
Ángulo de radiación : -- C0-C180

RZB, KREIS (21101.002)

.95 Valoración del deslumbramiento según RUG

Grados de reflexión											
Techo		0.7	0.7	0.5	0.5	0.3	0.7	0.7	0.5	0.5	0.3
Paredes		0.5	0.3	0.5	0.3	0.3	0.5	0.3	0.5	0.3	0.3
Suelo		0.2	0.2	0.2	0.2	0.2	0.2	0.2	0.2	0.2	0.2
Dimensiones del espacio		Vista en dirección C0					Vista en dirección C90				
x	y										
2H	2H	12.2	13.4	12.9	14.2	15.1	12.2	13.4	12.9	14.2	15.1
	3H	14.3	15.4	15.0	16.2	17.1	14.3	15.4	15.0	16.2	17.1
	4H	15.3	16.3	16.0	17.1	18.1	15.3	16.3	16.0	17.1	18.1
	6H	16.3	17.3	17.0	18.1	19.0	16.3	17.3	17.0	18.1	19.0
	8H	16.7	17.7	17.4	18.4	19.4	16.7	17.7	17.4	18.4	19.4
	12H	17.1	18.0	17.9	18.8	19.8	17.1	18.0	17.9	18.8	19.8
4H	2H	13.0	14.1	13.8	14.9	15.8	13.0	14.1	13.8	14.9	15.8
	3H	15.3	16.2	16.0	17.0	18.0	15.3	16.2	16.0	17.0	18.0
	4H	16.5	17.3	17.3	18.2	19.2	16.5	17.3	17.3	18.2	19.2
	6H	17.6	18.4	18.4	19.2	20.2	17.6	18.4	18.4	19.2	20.2
	8H	18.1	18.8	18.9	19.7	20.7	18.1	18.8	18.9	19.7	20.7
	12H	18.7	19.3	19.5	20.2	21.2	18.7	19.3	19.5	20.2	21.2
8H	4H	16.9	17.7	17.8	18.5	19.5	16.9	17.7	17.8	18.5	19.5
	6H	18.3	18.9	19.1	19.7	20.8	18.3	18.9	19.1	19.7	20.8
	8H	19.0	19.5	19.8	20.4	21.4	19.0	19.5	19.8	20.4	21.4
	12H	19.7	20.1	20.5	21.0	22.1	19.7	20.1	20.5	21.0	22.1
12H	4H	17.0	17.7	17.9	18.5	19.6	17.0	17.7	17.9	18.5	19.6
	6H	18.5	19.0	19.3	19.9	20.9	18.5	19.0	19.3	19.9	20.9
	8H	19.2	19.7	20.1	20.6	21.6	19.2	19.7	20.1	20.6	21.6

Distancia entre las luminarias: 0.25

Fabricante : RZB
Número de pedido : 21101.002
Nombre de la lum. : KREIS
Equipamiento : 1 x QA60/clear E27 57 W / 915 lm
Dimensiones : D 230 mm x H 110 mm
Nombre de archivo: 10166.ldt

Factor de eficiencia : 61.8%
Eficacia de luminaria : 9.92 lm/W (B31)
Distribución de la luz : rotación simétrica
Ángulo de radiación : -- C0-C180

RZB, KREIS (21101.002)

.96 Diagrama cónico

La curva CDL no es apropiada para la representación en cono.

RELUX®

Waldmann, VIVAA.free - VFS 7000/... (121859000-00812661)

.97 Hoja de datos

Fabricante: Waldmann

121859000-00812661 Free standing luminaire VIVAA.free - VFS 7000/930/D
VFS 7000/930/D|Room lighting|light source: Warm white |work equipment: Electronic ballast|luminous flux: 7200 lm|light distribution: Direct/indirect|direct ratio: approx. 44 %|color rendering index (CRI): >= 90|chromaticity tolerance: 3 SDCM|technology: Continuously dimmable|operation: Pull cord|luminaire body|material: Polyethylene(PE)|surface: Untreated|colour: Anthracite|lamp cover: Polycarbonate (PC), Satine|tubular section|material: Steel tube|surface: Painted|Form: Tubular section upright|colour of tubular section: Anthracite grey|luminaire base|Form: Round (flat)|weight (net): approx. 12.3 kg|mains lead: 2.20 m Mains plug CEE 7/VII|Fastening: Floor standing base|glare control: See luminaire type|luminance(L65): <= 1600 cd/m |unified glare rating(4H 8H): <= 16|

Datos de luminarias

Fotometría absoluta		
Eficacia de luminaria	:	91.14 lm/W
Clasificación	:	C43 ↓44.4% ↑55.6%
CIE Flux Codes	:	52 82 95 44 100
UGR 4H 8H	:	16.3 / 16.3
Equipo	:	Electronic ballast
Potencia	:	79 W
Flujo luminoso	:	7200 lm
Dimensiones	:	Ø520 mm x 250 mm

Equipamiento con

Cantidad	:	1
Designación	:	LED
Color	:	3000K
zócalo	:	Enchufe
Reproducción cromática		90-100

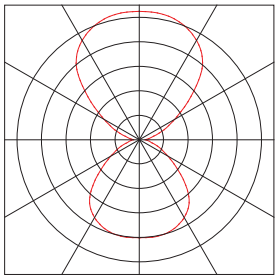

RELUX®

Waldmann, VIVAA.free - VFS 7000/... (121859000-00812661)

.98 CDL

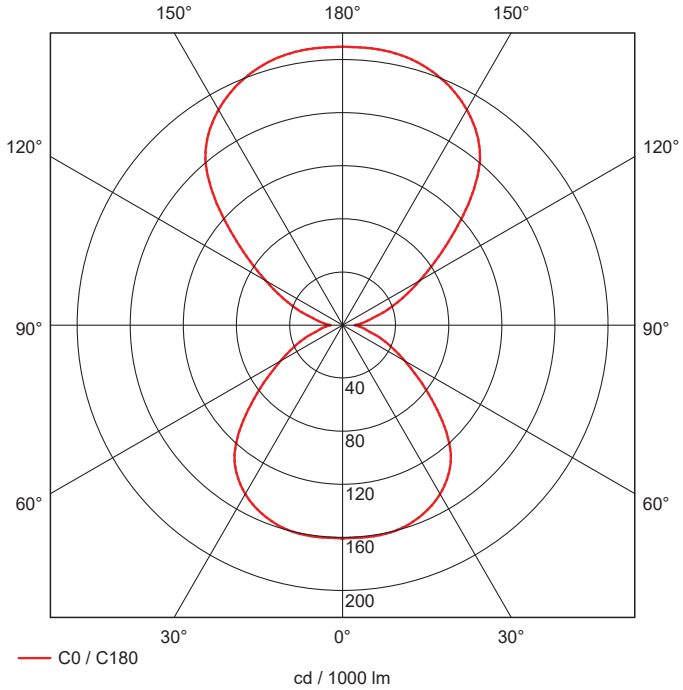

	C0	C90	C180
0°	161	161	161
10°	161	161	161
20°	157	157	157
30°	147	147	147
40°	127	127	127
50°	88	88	88
60°	54	54	54
70°	32	32	32
80°	17	17	17
90°	9	9	9
100°	19	19	19
110°	38	38	38
120°	67	67	67
130°	110	110	110
140°	161	161	161
150°	187	187	187
160°	202	202	202
170°	209	209	209
180°	210	210	210
	cd / 1000 lm		

Fabricante	: Waldmann	Eficacia de luminaria	: 91.14 lm/W (C43)
Número de pedido	: 121859000-00812661	Distribución de la luz	: rotación simétrica
Nombre de la lum.	: VIVAA.free - VFS 7000/930/D	Ángulo de radiación	: -- C0-C180
Equipamiento	: 1 x LED 79 W / 7200 lm		
Dimensiones	: D 520 mm x H 250 mm		
Nombre de archivo	: vfs-7000-930.ldt		

RELUX®

Waldmann, VIVAA.free - VFS 7000/... (121859000-00812661)

.99 Diagrama Söllner

Categoría de calidad		Iluminancia [lx]								
A	A	1000	750	500	-	<=300	-	-	-	-
1	B	2000	1500	1000	750	500	<=300	-	-	-
2	D					2000	1000	500	<=300	-
3	E						2000	1000	500	<=300

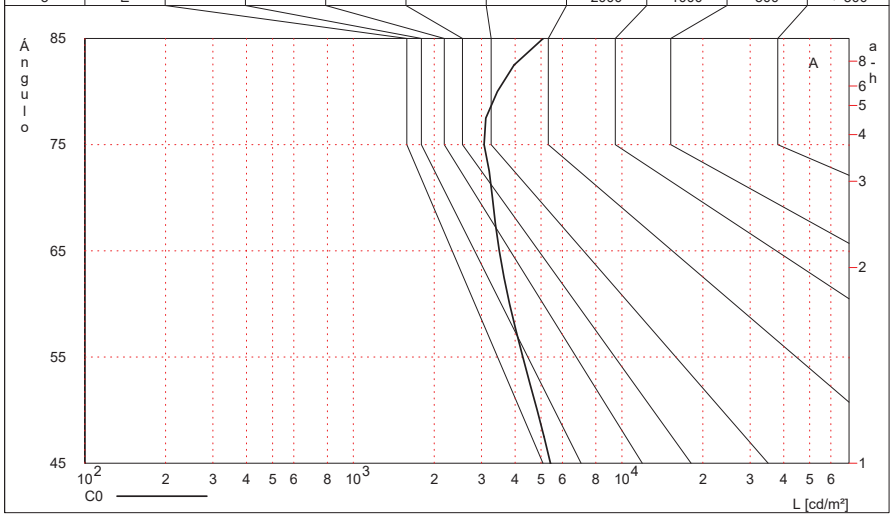

Fabricante : Waldmann
Número de pedido : 121859000-00812661
Nombre de la lum. : VIVAA.free - VFS 7000/930/D
Equipamiento : 1 x LED 79 W / 7200 lm
Dimensiones : D 520 mm x H 250 mm
Nombre de archivo: vfs-7000-930.ldt

Eficacia de luminaria : 91.14 lm/W (C43)
Distribución de la luz : rotación simétrica
Ángulo de radiación : -- C0-C180

RELUX®

Waldmann, VIVAA.free - VFS 7000/... (121859000-00812661)

.100 Tabla de luminancia

	C0	C15	C30	C45	C60	C75	C90	C105	C120	C135	C150	C165
65°	3494	3494	3494	3494	3494	3494	3494	3494	3494	3494	3494	3494
70°	3295	3295	3295	3295	3295	3295	3295	3295	3295	3295	3295	3295
75°	3065	3065	3065	3065	3065	3065	3065	3065	3065	3065	3065	3065
80°	3436	3436	3436	3436	3436	3436	3436	3436	3436	3436	3436	3436
85°	[5091]	[5091]	[5091]	[5091]	[5091]	[5091]	[5091]	[5091]	[5091]	[5091]	[5091]	[5091]

	C180	C195	C210	C225	C240	C255	C270	C285	C300	C315	C330	C345
65°	3494	3494	3494	3494	3494	3494	3494	3494	3494	3494	3494	3494
70°	3295	3295	3295	3295	3295	3295	3295	3295	3295	3295	3295	3295
75°	3065	3065	3065	3065	3065	3065	3065	3065	3065	3065	3065	3065
80°	3436	3436	3436	3436	3436	3436	3436	3436	3436	3436	3436	3436
85°	[5091]	[5091]	[5091]	[5091]	[5091]	[5091]	[5091]	[5091]	[5091]	[5091]	[5091]	[5091]

Luminancia [cd/m²]

Fabricante : Waldmann
Número de pedido : 121859000-00812661
Nombre de la lum. : VIVAA.free - VFS 7000/930/D
Equipamiento : 1 x LED 79 W / 7200 lm
Dimensiones : D 520 mm x H 250 mm
Nombre de archivo: vfs-7000-930.ldt

Eficacia de luminaria : 91.14 lm/W (C43)
Distribución de la luz : rotación simétrica
Ángulo de radiación : -- C0-C180

Waldmann, VIVAA.free - VFS 7000/... (121859000-00812661)

.101 Valoración del deslumbramiento según RUG

Grados de reflexión											
Techo		0.7	0.7	0.5	0.5	0.3	0.7	0.7	0.5	0.5	0.3
Paredes		0.5	0.3	0.5	0.3	0.3	0.5	0.3	0.5	0.3	0.3
Suelo		0.2	0.2	0.2	0.2	0.2	0.2	0.2	0.2	0.2	0.2
Dimensiones del espacio		Vista en dirección C0					Vista en dirección C90				
x	y										
2H	2H	12.8	13.6	13.8	14.6	16.0	12.8	13.6	13.8	14.6	16.0
	3H	14.0	14.7	15.0	15.7	17.1	14.0	14.7	15.0	15.7	17.1
	4H	14.5	15.1	15.5	16.2	17.5	14.5	15.1	15.5	16.2	17.5
	6H	15.0	15.6	16.0	16.6	18.0	15.0	15.6	16.0	16.6	18.0
	8H	15.2	15.8	16.2	16.9	18.2	15.2	15.8	16.2	16.9	18.2
	12H	15.5	16.1	16.5	17.1	18.5	15.5	16.1	16.5	17.1	18.5
4H	2H	13.3	14.0	14.3	15.0	16.4	13.3	14.0	14.3	15.0	16.4
	3H	14.6	15.2	15.6	16.2	17.6	14.6	15.2	15.6	16.2	17.6
	4H	15.3	15.8	16.3	16.8	18.3	15.3	15.8	16.3	16.8	18.3
	6H	15.9	16.4	17.0	17.4	18.8	15.9	16.4	17.0	17.4	18.8
	8H	16.3	16.7	17.3	17.8	19.2	16.3	16.7	17.3	17.8	19.2
	12H	16.7	17.1	17.8	18.2	19.6	16.7	17.1	17.8	18.2	19.6
8H	4H	15.5	15.9	16.6	17.0	18.4	15.5	15.9	16.6	17.0	18.4
	6H	16.3	16.7	17.4	17.7	19.2	16.3	16.7	17.4	17.7	19.2
	8H	16.9	17.2	18.0	18.3	19.7	16.9	17.2	18.0	18.3	19.7
	12H	17.4	17.7	18.5	18.8	20.2	17.4	17.7	18.5	18.8	20.2
12H	4H	15.5	15.9	16.6	17.0	18.4	15.5	15.9	16.6	17.0	18.4
	6H	16.5	16.8	17.5	17.8	19.3	16.5	16.8	17.5	17.8	19.3
	8H	17.0	17.3	18.1	18.4	19.8	17.0	17.3	18.1	18.4	19.8

Distancia entre las luminarias: 0.25

Fabricante : Waldmann
Número de pedido : 121859000-00812661
Nombre de la lum. : VIVAA.free - VFS 7000/930/D
Equipamiento : 1 x LED 79 W / 7200 lm
Dimensiones : D 520 mm x H 250 mm
Nombre de archivo: vfs-7000-930.ldt

Eficacia de luminaria : 91.14 lm/W (C43)
Distribución de la luz : rotación simétrica
Ángulo de radiación : -- C0-C180

Waldmann, VIVAA.free - VFS 7000/... (121859000-00812661)

.102 Diagrama cónico

La curva CDL no es apropiada para la representación en cono.

Descripción Sala prova preconst. 306 lx

.103 Elementos de luminarias y del espacio

Datos de productos:

Tipo	Cant.	Producto
5	3 x	**RZB** Nº de artículo : 312176.002 Nombre de la lum. : LESS IS MORE 27 Equipamiento : 1 x LED Modul 830 29 W / 1950 lm
14	1 x	**P4 Limited** Nº de artículo : GAMMA GAMMA/RC/FWS/M3 Nombre de la lum. : GAMMA Equipamiento : 1 x LED 4 W / 46 lm

Descripción Sala prova preconst. 306 lx

.103 Elementos de luminarias y del espacio

Piso con luminaria y posiciones del sensor:



Nº	Centro X [m]	Y [m]	Z [m]	Ángulo de rotación alrededor de Z [°]	C0 [º]	C90 [º]	Coordenadas del objetivo Xa [m]	Ya [m]	Za [m]
RZB LESS IS MORE 27 312176.002									
1	59.69	-73.75	2.80	90.00	0.00	0.00	59.69	-73.75	0.00
2	60.71	-73.75	2.80	90.00	0.00	0.00	60.71	-73.75	0.00
3	61.72	-73.75	2.80	90.00	0.00	0.00	61.72	-73.75	0.00
P4 Limited GAMMA GAMMA GAMMA/RC/FWS/M3									
4	63.55	-71.59	3.08	180.00	0.00	0.00	63.55	-71.60	0.00

Elementos de diseño

Superficie de medición

Nº	xm[m]	ym[m]	zm[m]	Longitud	Anchura	Ángulo de rotación Eje-z	Eje-L	Eje-Q
Niv. útil 1.1								
	63.10	-71.73	0.76	4.86	4.02	180.00	0.00	0.00
M 1.1 (O)	57.75	-71.23	0.00	4.86	0.00	0.00	90.00	-0.00
M 1.2 (O)	57.75	-76.25	0.00	0.00	4.02	0.00	90.00	90.00
M 1.3 (O)	63.60	-76.25	0.00	4.86	0.00	0.00	90.00	-180.00
M 1.4 (O)	63.60	-71.30	0.00	0.00	3.95	0.00	90.00	-90.00
M 1.5 (D)	63.10	-75.74	3.08	4.86	4.02	0.00	0.00	180.00

RELUX®

Descripción Sala prova preconst. 306 lx

.103 Elementos de luminarias y del espacio

Otros datos

Nº	xm[m]	ym[m]	zm[m]	Longitud	Anchura	Ángulo de rotación Eje-z	Eje-L	Eje-Q	rho[%]
Hormigón-Cuadrado-Pilar 200 x 200									
A 1	57.95	-71.23	0.00	0.20	0.20	0.00	0.00	0.00	77
Hormigón-Cuadrado-Pilar 200 x 200									
A 2	57.95	-76.25	0.00	0.20	0.20	0.00	0.00	0.00	77
Hormigón-Cuadrado-Pilar 200 x 200									
A 3	60.88	-76.25	0.00	0.20	0.20	0.00	0.00	0.00	77
Hormigón-Cuadrado-Pilar 200 x 200									
A 4	63.80	-76.25	0.00	0.20	0.20	0.00	0.00	0.00	77

RELUX®

Descripción Sala prova preconst. 306 lx

.104 Planta horizontal

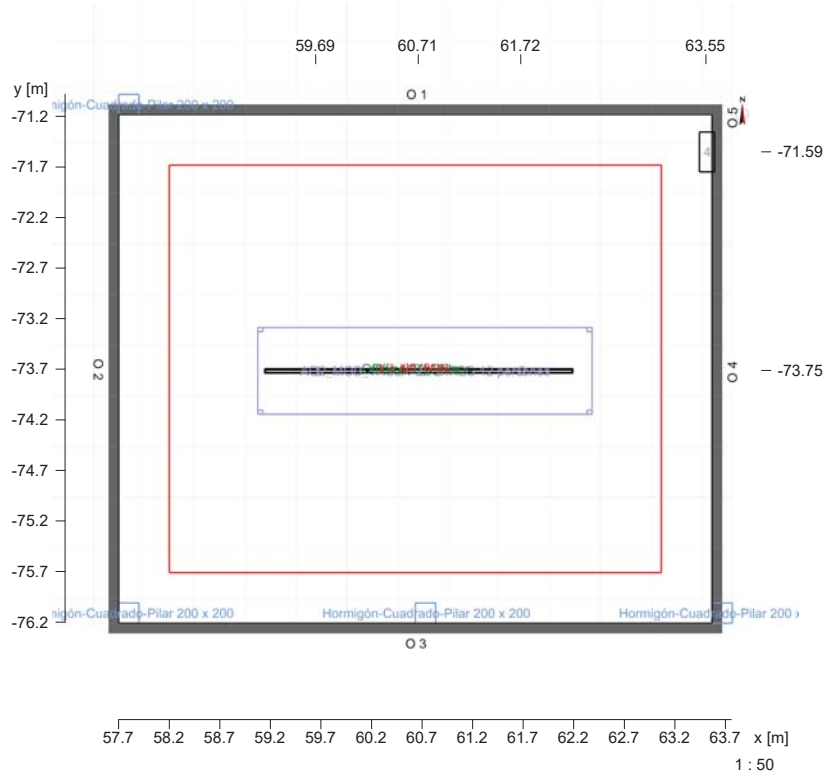

Pared	x	y	Longitud	Grado de reflexión
1	57.75 m	-71.23 m	5.86 m	49.8 %
2	57.75 m	-76.25 m	5.02 m	49.8 %
3	63.60 m	-76.25 m	5.86 m	49.8 %
4	63.60 m	-71.30 m	4.95 m	49.8 %
5	63.60 m	-71.23 m	0.07 m	49.8 %
Suelo				20.0 %
Techo				69.8 %

Altura del espacio	3.08 m
Altura del nivel útil	0.76 m

RELUX®

Descripción Sala prova preconst. 306 lx

.105 Representación-3D, View d

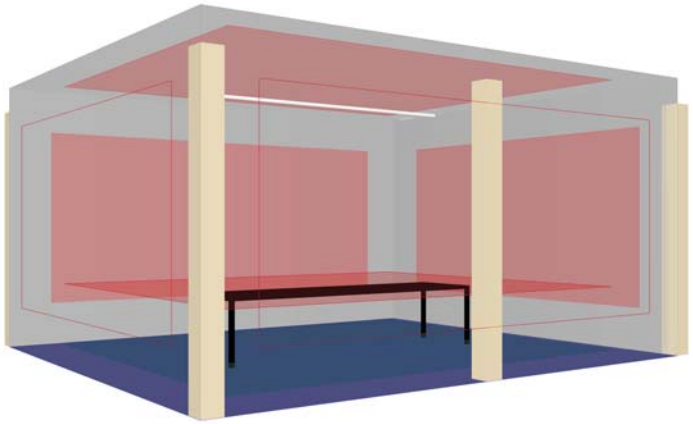

RELUX®

Descripción Sala prova preconst. 306 lx

.106 Representación-3D, Vista desde delante

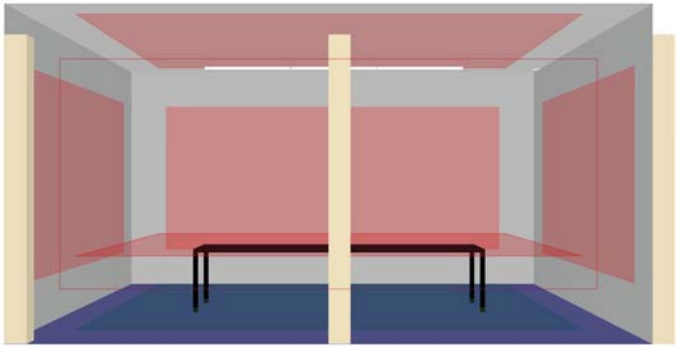

RELUX®

Descripción Sala prova preconst. 306 lx

.107 Representación-3D, Vista desde detrás

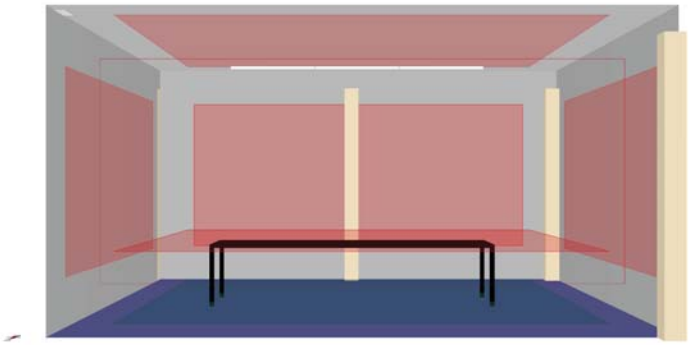

RELUX®

Descripción Sala prova preconst. 306 lx

.108 Representación-3D, Vista desde la izquierda



Descripción Sala prova preconst. 306 lx

.109 Representación-3D, Vista desde la derecha



Descripción Sala tract. 262lx / 200lx

.110 Elementos de luminarias y del espacio

Datos de productos:

Tipo	Cant.	Producto
14	1 x	**P4 Limited** Nº de artículo : GAMMA GAMMA/RC/FWS/M3 Nombre de la lum. : GAMMA Equipamiento : 1 x LED 4 W / 46 lm
16	1 x	**Waldmann** Nº de artículo : 121859000-00812661 Nombre de la lum. : VIVAA.free - VFS 7000/930/D Equipamiento : 1 x LED 79 W / 7200 lm

Descripción Sala tract. 262lx / 200lx

.110 Elementos de luminarias y del espacio

Piso con luminaria y posiciones del sensor:

Nº	Centro X [m]	Y [m]	Z [m]	Ángulo de rotación alrededor de Z [°]	C0 [º]	C90 [º]	Coordenadas del objetivo Xa [m]	Ya [m]	Za [m]
P4 Limited GAMMA GAMMA GAMMA/RC/FWS/M3									
1	72.36	-71.59	3.08	180.00	0.00	0.00	72.36	-71.60	0.00

	Posición x[m]	y[m]	z[m]	Rotación za	xa	ya
Waldmann VIVAA.free - VFS 7000/930/D 121859000-00812661						
2	71.97	-75.53	0.00	0.0°	0.0°	0.0°

Elementos de diseño

Superficie de medición

Nº	xm[m]	ym[m]	zm[m]	Longitud	Anchura	Ángulo de rotación Eje-z	Eje-L	Eje-Q
Niv. útil 1.1								
	70.08	-75.75	0.00	1.90	4.02	0.00	0.00	0.00
M 1.1 (O)	72.49	-76.25	0.00	1.90	0.00	0.00	90.00	-180.00
M 1.2 (O)	72.49	-71.30	0.00	0.00	3.95	0.00	90.00	-90.00
M 1.4 (O)	69.58	-71.23	0.00	1.90	0.00	0.00	90.00	-0.00
M 1.5 (O)	69.58	-76.25	0.00	0.00	3.95	0.00	90.00	90.00
M 1.6 (D)	70.08	-71.73	3.08	1.90	4.02	180.00	0.00	180.00

Descripción Sala tract. 262lx / 200lx

.110 Elementos de luminarias y del espacio

Otros datos

Nº	xm[m]	ym[m]	zm[m]	Longitud	Anchura	Ángulo de rotación Eje-z	Eje-L	Eje-Q	rho[%]
Hormigón-Cuadrado-Pilar 200 x 200									
A 1	69.66	-71.23	0.00	0.20	0.20	0.00	0.00	0.00	77
Hormigón-Cuadrado-Pilar 200 x 200									
A 2	69.66	-76.25	0.00	0.20	0.20	0.00	0.00	0.00	77
Hormigón-Cuadrado-Pilar 200 x 200									
A 3	72.59	-76.25	0.00	0.20	0.20	0.00	0.00	0.00	77

Descripción Sala tract. 262lx / 200lx

.111 Planta horizontal

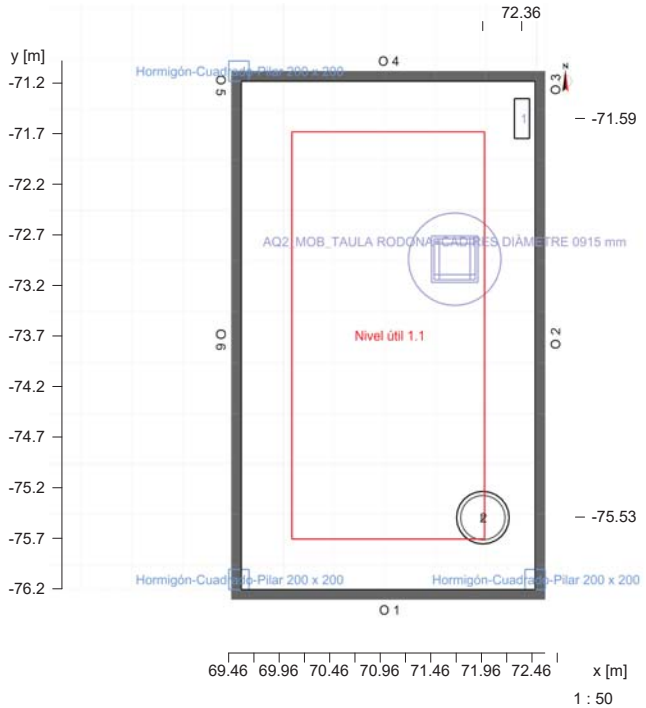

Pared	x	y	Longitud	Grado de reflexión
1	72.49 m	-76.25 m	2.90 m	49.8 %
2	72.49 m	-71.30 m	4.95 m	49.8 %
3	72.49 m	-71.23 m	0.07 m	49.8 %
4	69.58 m	-71.23 m	2.90 m	49.8 %
5	69.58 m	-71.30 m	0.07 m	49.8 %
6	69.58 m	-76.25 m	4.95 m	49.8 %
Suelo				20.0 %
Techo				69.8 %

Altura del espacio	3.08 m
Altura del nivel útil	0.00 m

Descripción Sala tract. 262lx / 200lx

.112 Representación-3D, View d

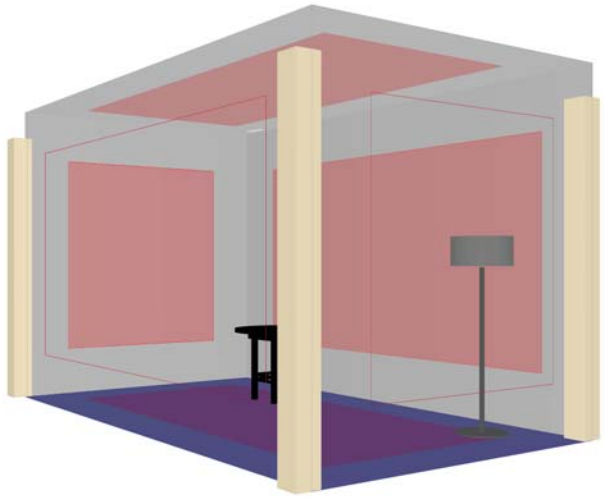

RELUX®

Descripción Sala tract. 262lx / 200lx

.113 Representación-3D, Vista desde delante



RELUX®

Descripción Sala tract. 262lx / 200lx

.114 Representación-3D, Vista desde detrás



Descripción Sala tract. 262lx / 200lx

.115 Representación-3D, Vista desde la izquierda

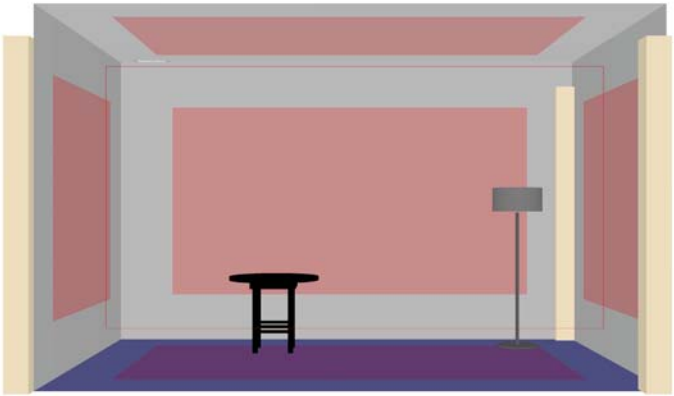

Descripción Sala tract. 262lx / 200lx

.116 Representación-3D, Vista desde la derecha

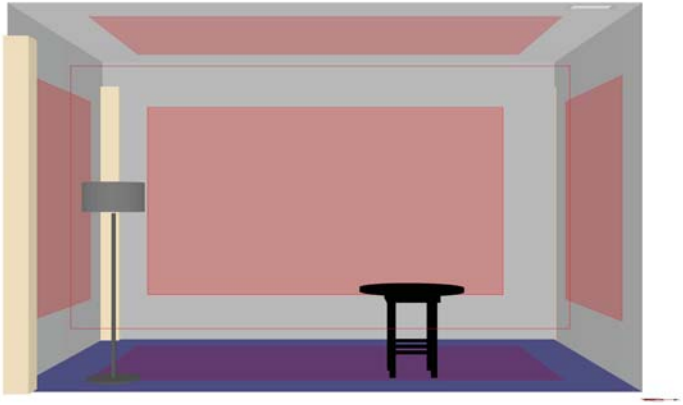

Descripción Sala d'atenció grupal 202 lx

.117 Elementos de luminarias y del espacio

Datos de productos:

Tipo	Cant.	Producto
2	3 x	**RZB** Nº de artículo : 312087.002.1.76 Nombre de la lum. : FLAT POLYMERO KREIS SLIM Equipamiento : 1 x LED Modul 830 40 W / 3700 lm
14	1 x	**P4 Limited** Nº de artículo : GAMMA GAMMA/RC/FWS/M3 Nombre de la lum. : GAMMA Equipamiento : 1 x LED 4 W / 46 lm
16	1 x	**Waldmann** Nº de artículo : 121859000-00812661 Nombre de la lum. : VIVAA.free - VFS 7000/930/D Equipamiento : 1 x LED 79 W / 7200 lm

Descripción Sala d'atenció grupal 202 lx

.117 Elementos de luminarias y del espacio

Piso con luminaria y posiciones del sensor:

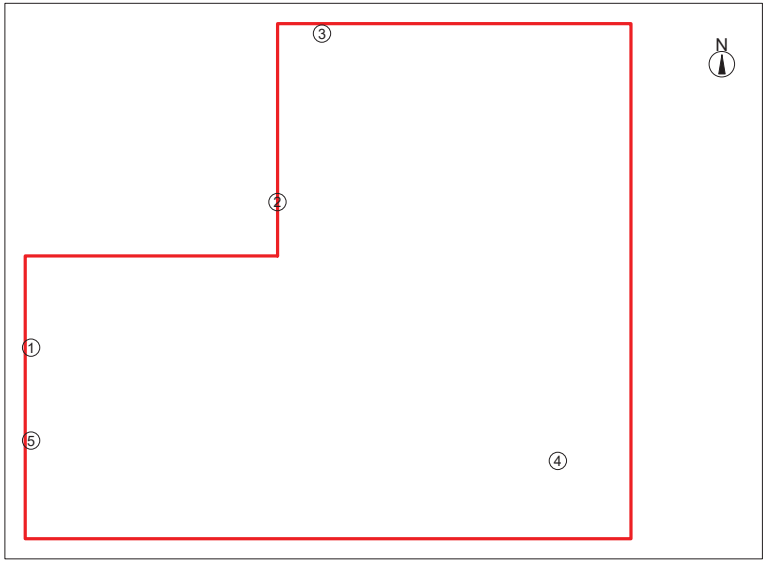

Nº	Centro X [m]	Y [m]	Z [m]	Ángulo de rotación alrededor de Z [°]	C0 [º]	C90 [º]	Coordenadas del objetivo Xa [m]	Ya [m]	Za [m]
RZB FLAT POLYMERO KREIS SLIM 312087.002.1.76									
1	75.45	-74.41	2.00	0.00	90.00	-90.00	81.39	-74.41	2.00
2	77.89	-72.97	2.00	0.00	90.00	-90.00	81.39	-72.97	2.00
5	75.45	-75.33	2.00	0.00	90.00	-90.00	81.39	-75.33	2.00
P4 Limited GAMMA GAMMA GAMMA/RC/FWS/M3									
3	78.33	-71.30	3.08	90.00	0.00	0.00	78.33	-71.30	0.00

	Posición x[m]	y[m]	z[m]	Rotación za	xa	ya
Waldmann VIVAA.free - VFS 7000/930/D 121859000-00812661						
4	80.67	-75.53	0.00	0.0°	0.0°	0.0°

Elementos de diseño

Superficie de medición

Nº	xm[m]	ym[m]	zm[m]	Longitud	Anchura	Ángulo de rotación Eje-z	Eje-L	Eje-Q
Niv. útil 1.1								
	80.89	-71.70	0.00	5.00	4.10	180.00	0.00	0.00
M 1.1 (O7)	75.39	-73.50	0.00	1.50	0.00	0.00	90.00	-0.00
M 1.2 (O7)	75.39	-76.30	0.00	0.00	1.80	0.00	90.00	90.00
M 1.3 (O3)	81.39	-76.30	0.00	5.00	0.00	0.00	90.00	-180.00

RELUX®

Descripción Sala d'atenció grupal 202 lx

.117 Elementos de luminarias y del espacio

M 1.4 (C	81.39	-71.20	0.00	0.00	4.10	0.00	90.00	-90.00
M 1.5 (C	77.89	-71.20	0.00	1.08	0.00	0.00	90.00	-0.00
M 1.6 (C	77.89	-73.50	0.00	0.00	1.21	0.00	90.00	90.00
M 1.7 (C	80.89	-75.80	3.08	5.00	4.10	0.00	0.00	180.00

Otros datos

						Ángulo de rotación			
Nº	xm[m]	ym[m]	zm[m]	Longitud	Anchura	Eje-z	Eje-L	Eje-Q	rho[%]
Hormigón-Cuadrado-Pilar 200 x 200									
A 1	75.52	-71.23	0.00	0.20	0.20	0.00	0.00	0.00	77
Hormigón-Cuadrado-Pilar 200 x 200									
A 2	78.44	-71.23	0.00	0.20	0.20	0.00	0.00	0.00	77
Hormigón-Cuadrado-Pilar 200 x 200									
A 3	81.37	-71.23	0.00	0.20	0.20	0.00	0.00	0.00	77
Hormigón-Cuadrado-Pilar 200 x 200									
A 4	75.52	-76.25	0.00	0.20	0.20	0.00	0.00	0.00	77
Hormigón-Cuadrado-Pilar 200 x 200									
A 5	78.44	-76.25	0.00	0.20	0.20	0.00	0.00	0.00	77
Hormigón-Cuadrado-Pilar 200 x 200									
A 6	81.37	-76.25	0.00	0.20	0.20	0.00	0.00	0.00	77

RELUX®

Descripción Sala d'atenció grupal 202 lx

.118 Planta horizontal

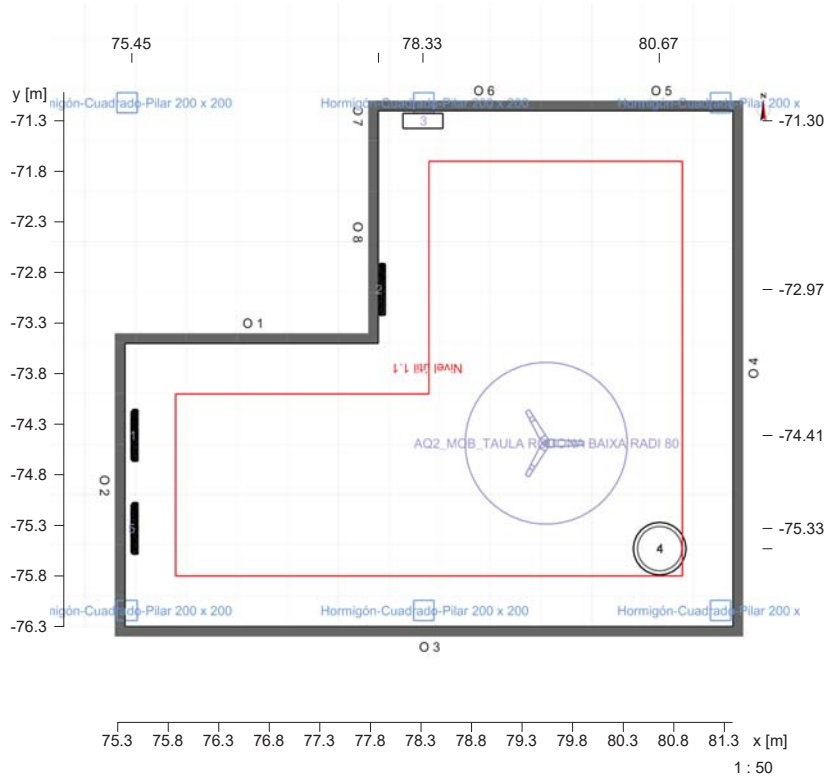

Pared	x	y	Longitud	Grado de reflexión
1	75.39 m	-73.50 m	2.50 m	49.8 %
2	75.39 m	-76.30 m	2.80 m	49.8 %
3	81.39 m	-76.30 m	6.00 m	49.8 %
4	81.39 m	-71.20 m	5.10 m	49.8 %
5	79.97 m	-71.20 m	1.42 m	49.8 %
6	77.89 m	-71.20 m	2.08 m	49.8 %
7	77.89 m	-71.30 m	0.09 m	49.8 %
8	77.89 m	-73.50 m	2.21 m	49.8 %
Suelo				20.0 %
Techo				69.8 %

Altura del espacio	3.08 m
Altura del nivel útil	0.00 m

RELUX®

Descripción Sala d'atenció grupal 202 lx

.119 Representación-3D, View d

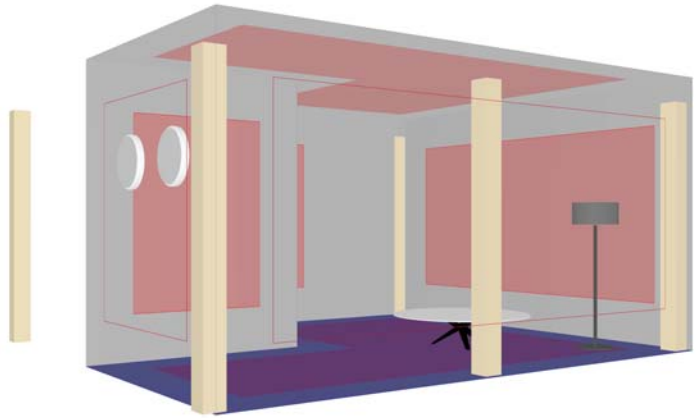

RELUX®

Descripción Sala d'atenció grupal 202 lx

.120 Representación-3D, Vista desde delante

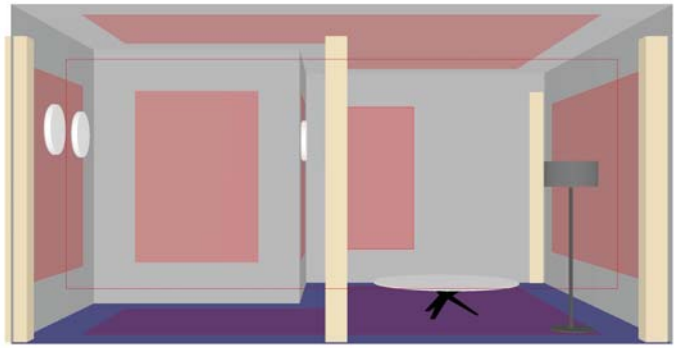

Descripción Sala d'atenció grupal 202 lx

.121 Representación-3D, Vista desde detrás

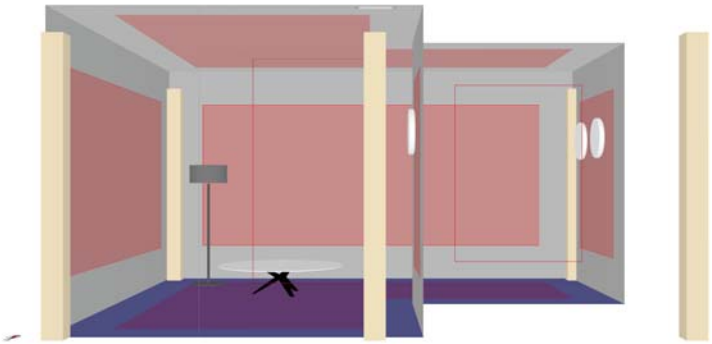

Descripción Sala d'atenció grupal 202 lx

.122 Representación-3D, Vista desde la izquierda

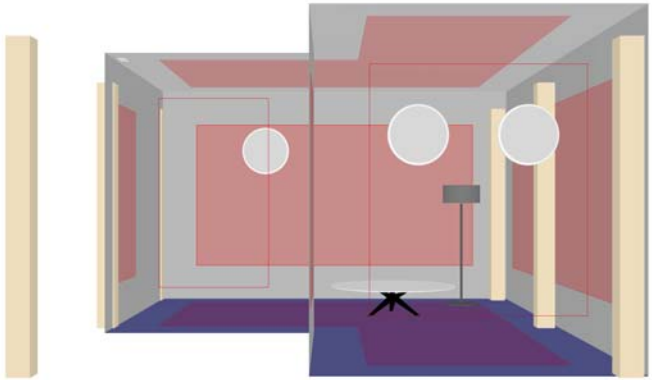

Descripción Sala d'atenció grupal 202 lx

.123 Representación-3D, Vista desde la derecha

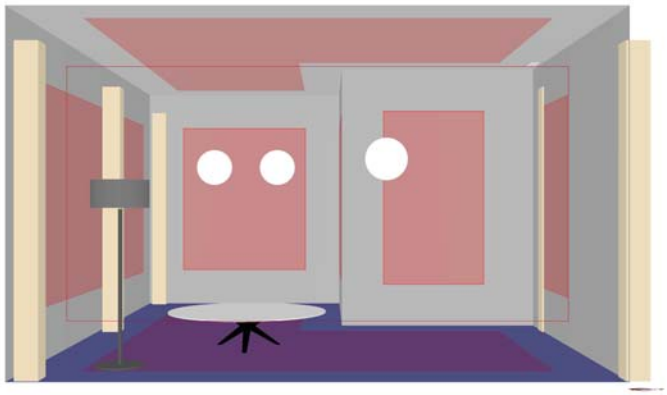

Descripción Espai de treball comú 447 lx

.124 Elementos de luminarias y del espacio

Datos de productos:

Tipo	Cant.	Producto
		RZB
2	4 x	Nº de artículo : 312087.002.1.76 Nombre de la lum. : FLAT POLYMERO KREIS SLIM Equipamiento : 1 x LED Modul 830 40 W / 3700 lm
5	10 x	Nº de artículo : 312176.002 Nombre de la lum. : LESS IS MORE 27 Equipamiento : 1 x LED Modul 830 29 W / 1950 lm
		P4 Limited
14	1 x	Nº de artículo : GAMMA GAMMA/RC/FWS/M3 Nombre de la lum. : GAMMA Equipamiento : 1 x LED 4 W / 46 lm

Descripción Espai de treball comú 447 lx

.124 Elementos de luminarias y del espacio

Piso con luminaria y posiciones del sensor:



		Centro		Ángulo de rotación alrededor de			Coordenadas del objetivo		
Nº	X [m]	Y [m]	Z [m]	Z [°]	C0 [º]	C90 [º]	Xa [m]	Ya [m]	Za [m]
RZB FLAT POLYMERO KREIS SLIM 312087.002.1.76									
7	72.53	-62.33	1.80	0.00	90.00	-90.00	81.41	-62.33	1.80
8	81.37	-62.33	1.80	0.00	90.00	90.00	72.39	-62.33	1.80
9	72.53	-60.63	1.80	0.00	90.00	-90.00	81.41	-60.63	1.80
10	81.37	-60.63	1.80	0.00	90.00	90.00	72.39	-60.63	1.80
RZB LESS IS MORE 27 312176.002									
1	79.29	-60.89	2.80	90.00	0.00	0.00	79.29	-60.89	0.00
2	80.30	-60.89	2.80	90.00	0.00	0.00	80.30	-60.89	0.00
3	78.28	-60.89	2.80	90.00	0.00	0.00	78.28	-60.89	0.00
4	73.42	-60.89	2.80	90.00	0.00	0.00	73.42	-60.89	0.00
5	74.43	-60.89	2.80	90.00	0.00	0.00	74.43	-60.89	0.00
11	79.29	-61.99	2.80	90.00	0.00	0.00	79.29	-61.99	0.00
12	80.30	-61.99	2.80	90.00	0.00	0.00	80.30	-61.99	0.00
13	78.28	-61.99	2.80	90.00	0.00	0.00	78.28	-61.99	0.00
14	73.42	-61.99	2.80	90.00	0.00	0.00	73.42	-61.99	0.00
15	74.43	-61.99	2.80	90.00	0.00	0.00	74.43	-61.99	0.00
P4 Limited GAMMA GAMMA GAMMA/RC/FWS/M3									
6	72.60	-63.45	3.08	180.00	0.00	0.00	72.60	-63.45	0.00

Elementos de diseño

Descripción Espai de treball comú 447 lx

.124 Elementos de luminarias y del espacio

Superficie de medición

						Ángulo de rotación		
Nº	xm[m]	ym[m]	zm[m]	Longitud	Anchura	Eje-z	Eje-L	Eje-Q
Niv. útil 1.1								
	80.91	-59.32	0.00	8.01	4.02	180.00	0.00	0.00
M 1.1 (C	72.39	-58.82	0.00	8.01	0.00	0.00	90.00	-0.00
M 1.2 (C	72.39	-63.77	0.00	0.00	3.95	0.00	90.00	90.00
M 1.4 (C	75.42	-63.84	0.00	2.02	0.00	0.00	90.00	-180.00
M 1.5 (C	81.24	-63.84	0.00	4.82	0.00	0.00	90.00	-180.00
M 1.6 (C	81.41	-58.82	0.00	0.00	4.02	0.00	90.00	-90.00
M 1.7 (E	80.91	-63.34	3.08	8.01	4.02	0.00	0.00	180.00

Otros datos

						Ángulo de rotación			
Nº	xm[m]	ym[m]	zm[m]	Longitud	Anchura	Eje-z	Eje-L	Eje-Q	rho[%]
Hormigón-Cuadrado-Pilar 200 x 200									
A 1	72.59	-59.02	0.00	0.20	0.20	0.00	0.00	0.00	77
Hormigón-Cuadrado-Pilar 200 x 200									
A 2	75.52	-59.02	0.00	0.20	0.20	0.00	0.00	0.00	77
Hormigón-Cuadrado-Pilar 200 x 200									
A 3	78.44	-59.02	0.00	0.20	0.20	0.00	0.00	0.00	77
Hormigón-Cuadrado-Pilar 200 x 200									
A 4	81.37	-59.02	0.00	0.20	0.20	0.00	0.00	0.00	77
Hormigón-Cuadrado-Pilar 200 x 200									
A 5	81.37	-64.04	0.00	0.20	0.20	0.00	0.00	0.00	77

Descripción Espai de treball comú 447 lx

.125 Planta horizontal

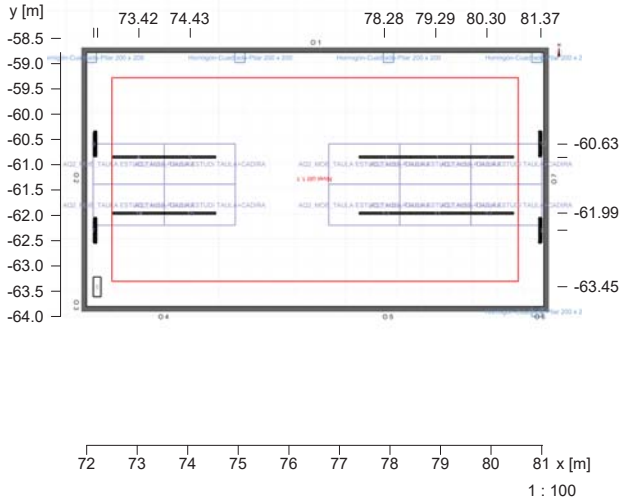

Pared	x	y	Longitud	Grado de reflexión
1	72.39 m	-58.82 m	9.01 m	49.8 %
2	72.39 m	-63.77 m	4.95 m	49.8 %
3	72.39 m	-63.84 m	0.07 m	49.8 %
4	75.42 m	-63.84 m	3.02 m	49.8 %
5	81.24 m	-63.84 m	5.82 m	49.8 %
6	81.41 m	-63.84 m	0.17 m	49.8 %
7	81.41 m	-58.82 m	5.02 m	49.8 %
Suelo				20.0 %
Techo				69.8 %

Altura del espacio	3.08 m
Altura del nivel útil	0.00 m

Descripción Espai de treball comú 447 lx

.126 Representación-3D, View d

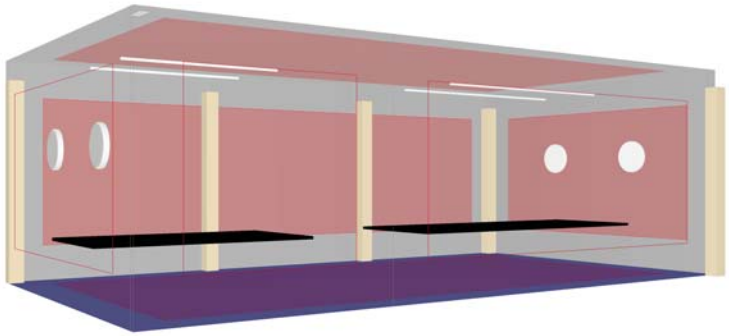

Descripción Espai de treball comú 447 lx

.127 Representación-3D, Vista desde delante

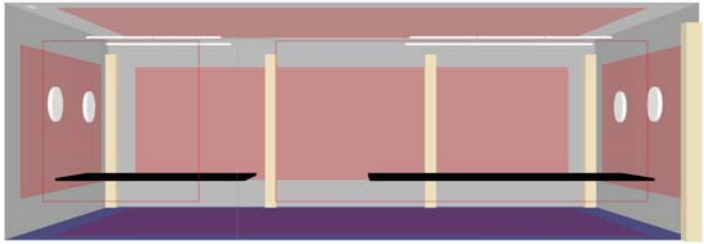

Descripción Espai de treball comú 447 lx

.128 Representación-3D, Vista desde detrás

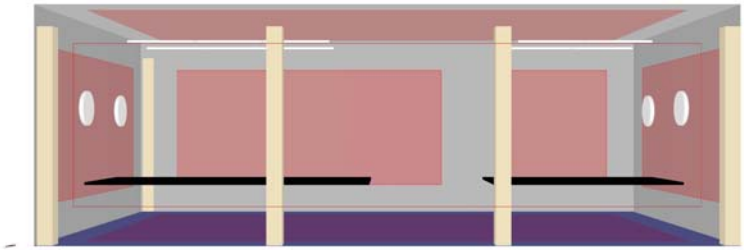

Descripción Espai de treball comú 447 lx

.129 Representación-3D, Vista desde la izquierda



Descripción Espai de treball comú 447 lx

.130 Representación-3D, Vista desde la derecha



Descripción Sala médica 11

.131 Elementos de luminarias y del espacio

Datos de productos:

Tipo	Cant.	Producto
4	3 x	**RZB** Nº de artículo : 931190.003.1 Nombre de la lum. : HELEDON mini A Equipamiento : 1 x LED Modul 940 29 W / 3500 lm
14	1 x	**P4 Limited** Nº de artículo : GAMMA GAMMA/RC/FWS/M3 Nombre de la lum. : GAMMA Equipamiento : 1 x LED 4 W / 46 lm

Descripción Sala médica 11

.131 Elementos de luminarias y del espacio

Piso con luminaria y posiciones del sensor:

Nº	Centro X [m]	Y [m]	Z [m]	Ángulo de rotación alrededor de Z [°]	C0 [º]	C90 [º]	Coordenadas del objetivo Xa [m]	Ya [m]	Za [m]
RZB HELEDON mini A 931190.003.1									
1	63.99	-61.93	3.08	180.00	0.00	0.00	63.99	-61.93	0.00
2	63.99	-63.00	3.08	180.00	0.00	0.00	63.99	-63.01	0.00
3	63.99	-59.94	3.08	180.00	0.00	0.00	63.99	-59.94	0.00
P4 Limited GAMMA GAMMA GAMMA/RC/FWS/M3									
4	66.53	-63.45	3.08	180.00	0.00	0.00	66.53	-63.45	0.00

Elementos de diseño

Superficie de medición

Nº	xm[m]	ym[m]	zm[m]	Longitud	Anchura	Ángulo de rotación Eje-z	Eje-L	Eje-Q
Niv. útil 1.1								
	66.09	-59.32	0.00	2.33	4.02	180.00	0.00	0.00
M 1.1 (O)	63.27	-58.82	0.00	2.33	0.00	0.00	90.00	-0.00
M 1.2 (O)	63.27	-63.73	0.00	0.00	3.91	0.00	90.00	90.00
M 1.4 (O)	66.59	-63.84	0.00	2.33	0.00	0.00	90.00	-180.00
M 1.5 (O)	66.59	-58.82	0.00	0.00	3.92	0.00	90.00	-90.00
M 1.6 (D)	66.09	-63.34	3.08	2.33	4.02	0.00	0.00	180.00

Descripción Sala médica 11

.131 Elementos de luminarias y del espacio

Otros datos

Nº	xm[m]	ym[m]	zm[m]	Longitud	Anchura	Ángulo de rotación Eje-z	Eje-L	Eje-Q	rho[%]
Hormigón-Cuadrado-Pilar 200 x 200									
A 1	63.80	-59.02	0.00	0.20	0.20	0.00	0.00	0.00	77
Hormigón-Cuadrado-Pilar 200 x 200									
A 2	66.73	-59.02	0.00	0.20	0.20	0.00	0.00	0.00	77
Hormigón-Cuadrado-Pilar 200 x 200									
A 3	66.73	-64.04	0.00	0.20	0.20	0.00	0.00	0.00	77

Descripción Sala médica 11

.132 Planta horizontal

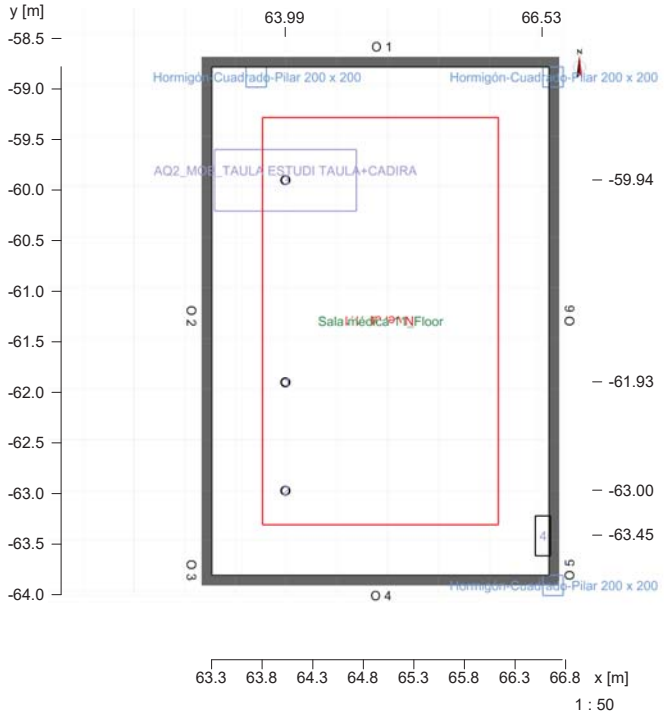

Pared	x	y	Longitud	Grado de reflexión
1	63.27 m	-58.82 m	3.33 m	49.8 %
2	63.27 m	-63.73 m	4.91 m	49.8 %
3	63.27 m	-63.84 m	0.11 m	49.8 %
4	66.59 m	-63.84 m	3.33 m	49.8 %
5	66.59 m	-63.74 m	0.10 m	49.8 %
6	66.59 m	-58.82 m	4.92 m	49.8 %
Suelo				20.0 %
Techo				69.8 %

Altura del espacio	3.08 m
Altura del nivel útil	0.00 m

Descripción Sala médica 11

.133 Representación-3D, View d

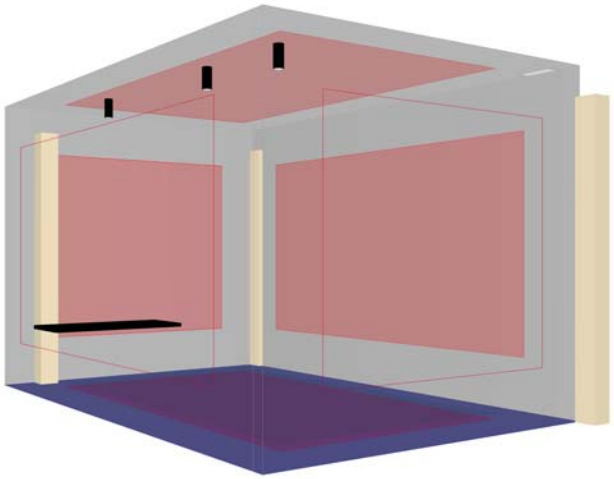

Descripción Sala médica 11

.134 Representación-3D, Vista desde delante

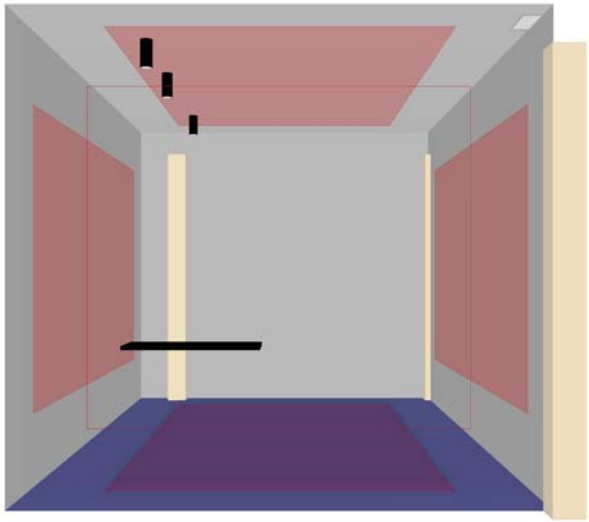

Descripción Sala médica 11

.135 Representación-3D, Vista desde detrás

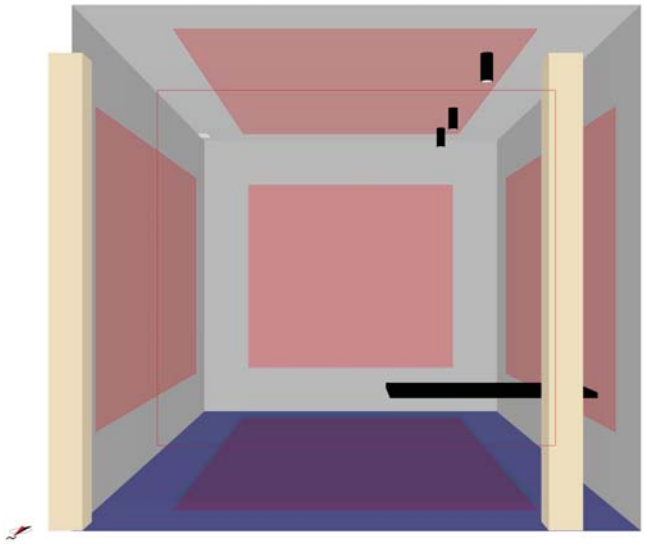

Descripción Sala médica 11

.136 Representación-3D, Vista desde la izquierda

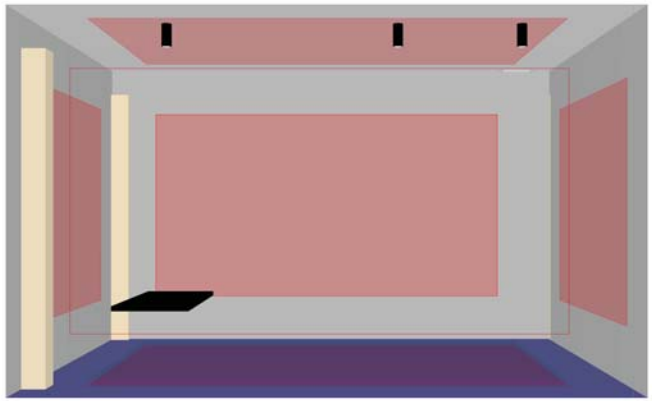

Descripción Sala médica 11

.137 Representación-3D, Vista desde la derecha

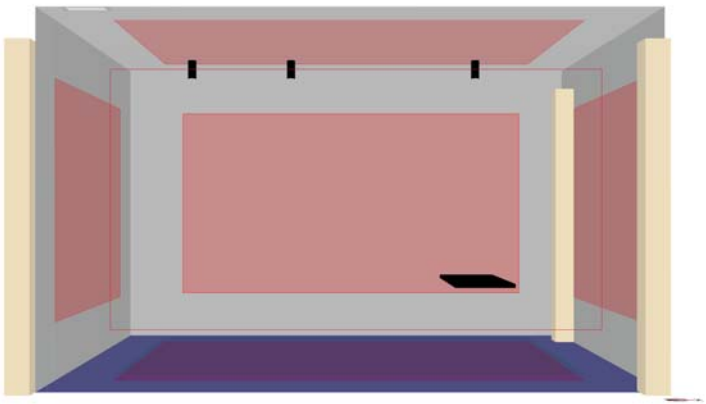

Descripción Espai d'office 12

.138 Elementos de luminarias y del espacio

Datos de productos:

Tipo	Cant.	Producto
2	3 x	**RZB** Nº de artículo : 312087.002.1.76 Nombre de la lum. : FLAT POLYMERO KREIS SLIM Equipamiento : 1 x LED Modul 830 40 W / 3700 lm
5	2 x	Nº de artículo : 312176.002 Nombre de la lum. : LESS IS MORE 27 Equipamiento : 1 x LED Modul 830 29 W / 1950 lm

RELUX®

Descripción Espai d'office 12

.138 Elementos de luminarias y del espacio

Piso con luminaria y posiciones del sensor:

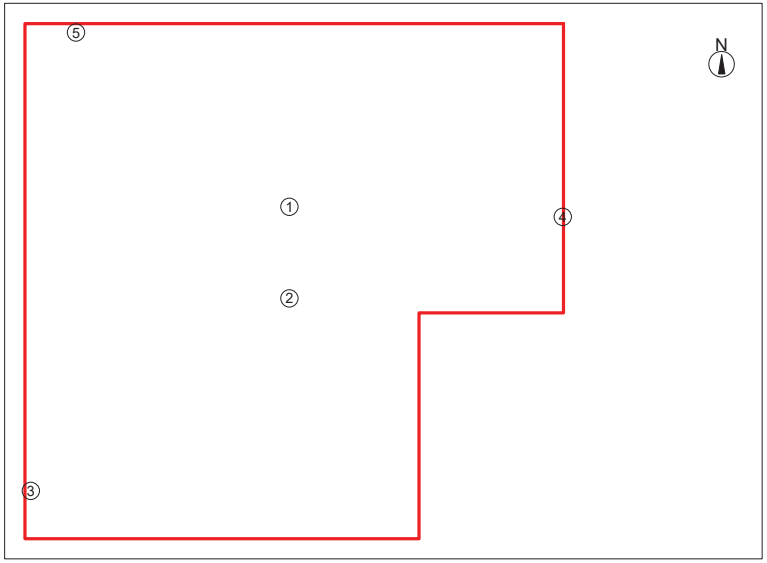

		Centro		Ángulo de rotación alrededor de			Coordenadas del objetivo		
Nº	X [m]	Y [m]	Z [m]	Z [°]	C0 [º]	C90 [º]	Xa [m]	Ya [m]	Za [m]
RZB FLAT POLYMERO KREIS SLIM 312087.002.1.76									
3	75.48	-69.01	2.00	0.00	90.00	-90.00	79.78	-69.01	2.00
4	81.37	-65.98	2.00	0.00	90.00	90.00	75.42	-65.98	2.00
5	75.98	-63.94	2.00	0.00	-90.00	-0.00	75.98	-69.54	2.00
RZB LESS IS MORE 27 312176.002									
1	78.34	-65.87	2.80	0.00	0.00	0.00	78.34	-65.87	0.00
2	78.34	-66.88	2.80	0.00	0.00	0.00	78.34	-66.88	0.00

Elementos de diseño

Superficie de medición

						Ángulo de rotación		
Nº	xm[m]	ym[m]	zm[m]	Longitud	Anchura	Eje-z	Eje-L	Eje-Q
Niv. útil 1.1								
	80.88	-64.34	0.76	4.96	4.70	180.00	0.00	0.00
M 1.1 (O	75.42	-63.84	0.00	4.96	0.00	0.00	90.00	-0.00
M 1.2 (O	75.42	-69.54	0.00	0.00	4.70	0.00	90.00	90.00
M 1.3 (O	79.78	-69.54	0.00	3.36	0.00	0.00	90.00	-180.00
M 1.4 (O	79.78	-67.04	0.00	0.00	1.50	0.00	90.00	-90.00
M 1.5 (O	81.38	-67.04	0.00	0.60	0.00	0.00	90.00	-180.00
M 1.6 (O	81.38	-63.84	0.00	0.00	2.20	0.00	90.00	-90.00

RELUX®

Descripción Espai d'office 12

.138 Elementos de luminarias y del espacio

M 1.7 (L	80.88	-66.54	3.08	4.96	4.70	0.00	0.00	180.00

Otros datos

						Ángulo de rotación			
Nº	xm[m]	ym[m]	zm[m]	Longitud	Anchura	Eje-z	Eje-L	Eje-Q	rho[%]
Hormigón-Cuadrado-Pilar 200 x 200									
A 1	75.52	-64.04	0.00	0.20	0.20	0.00	0.00	0.00	77
Hormigón-Cuadrado-Pilar 200 x 200									
A 2	78.44	-64.04	0.00	0.20	0.20	0.00	0.00	0.00	77
Hormigón-Cuadrado-Pilar 200 x 200									
A 3	81.37	-64.04	0.00	0.20	0.20	0.00	0.00	0.00	77

RELUX®

Descripción Espai d'office 12

.139 Planta horizontal

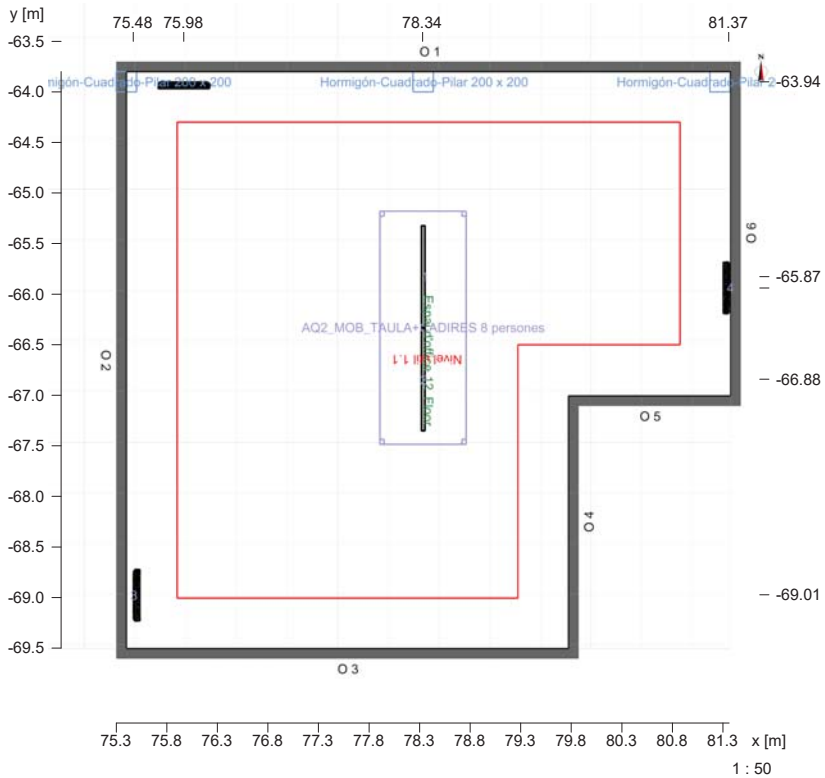

Pared	x	y	Longitud	Grado de reflexión
1	75.42 m	-63.84 m	5.96 m	49.8 %
2	75.42 m	-69.54 m	5.70 m	49.8 %
3	79.78 m	-69.54 m	4.36 m	49.8 %
4	79.78 m	-67.04 m	2.50 m	49.8 %
5	81.38 m	-67.04 m	1.60 m	49.8 %
6	81.38 m	-63.84 m	3.20 m	49.8 %
Suelo				20.0 %
Techo				69.8 %

Altura del espacio	3.08 m
Altura del nivel útil	0.76 m

RELUX®

Descripción Espai d'office 12

.140 Representación-3D, View d

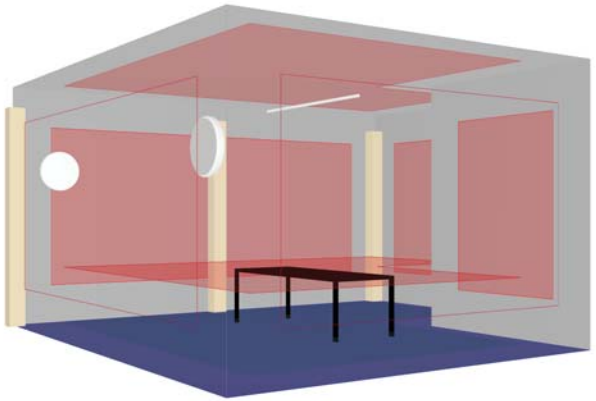

Descripción Espai d'office 12

.141 Representación-3D, Vista desde delante

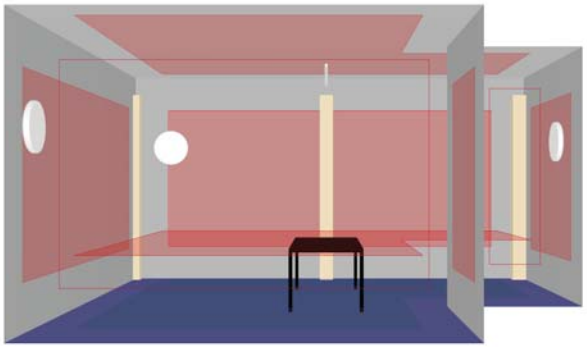

Descripción Espai d'office 12

.142 Representación-3D, Vista desde detrás

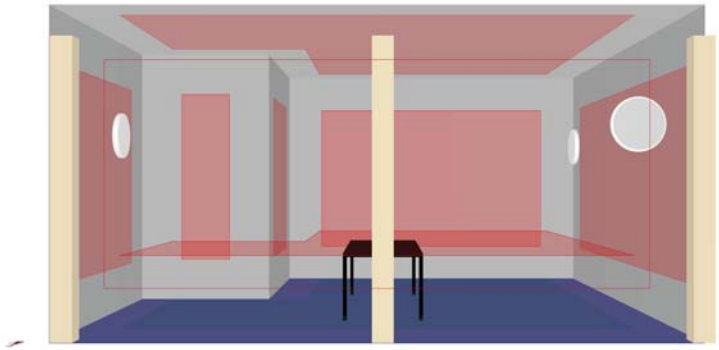

Descripción Espai d'office 12

.143 Representación-3D, Vista desde la izquierda



Descripción Espai d'office 12

.144 Representación-3D, Vista desde la derecha

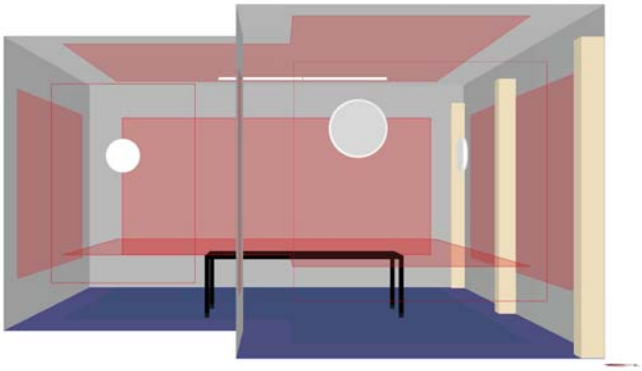

Descripción Sales d'espera (2u) 13

.145 Elementos de luminarias y del espacio

Datos de productos:

Tipo	Cant.	Producto
		RZB
2	17 x	Nº de artículo : 312087.002.1.76 Nombre de la lum. : FLAT POLYMERO KREIS SLIM Equipamiento : 1 x LED Modul 830 40 W / 3700 lm
3	1 x	Nº de artículo : 312094.002.1.76 Nombre de la lum. : BASIC BALL Equipamiento : 1 x LED Modul 940 49 W / 6450 lm
		P4 Limited
14	2 x	Nº de artículo : GAMMA GAMMA/RC/FWS/M3 Nombre de la lum. : GAMMA Equipamiento : 1 x LED 4 W / 46 lm

Descripción Sales d'espera (2u) 13

.145 Elementos de luminarias y del espacio

Piso con luminaria y posiciones del sensor:

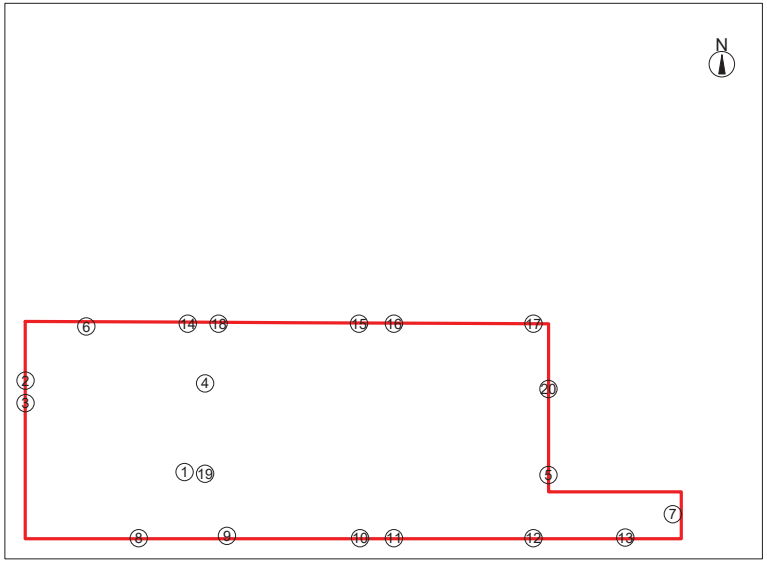

Nº	Centro X [m]	Y [m]	Z [m]	Ángulo de rotación alrededor de Z [°]	C0 [º]	C90 [º]	Coordenadas del objetivo Xa [m]	Ya [m]	Za [m]
RZB FLAT POLYMERO KREIS SLIM 312087.002.1.76									
2	57.75	-65.84	2.00	0.00	90.00	-90.00	75.36	-65.84	2.00
3	57.75	-66.59	2.00	0.00	90.00	-90.00	75.36	-66.59	2.00
4	63.80	-65.93	2.00	0.00	90.00	-90.00	75.36	-65.93	2.00
5	75.37	-69.02	2.00	0.00	90.00	90.00	57.73	-69.02	2.00
8	61.56	-71.15	2.00	0.00	90.00	-0.00	61.56	-63.86	2.00
9	64.53	-71.06	2.00	0.00	90.00	-0.00	64.53	-63.87	2.00
10	69.01	-71.15	2.00	0.00	90.00	-0.00	69.01	-63.89	2.00
11	70.15	-71.15	2.00	0.00	90.00	-0.00	70.15	-63.90	2.00
12	74.85	-71.15	2.00	0.00	90.00	-0.00	74.85	-63.92	2.00
13	77.95	-71.13	2.00	0.00	90.00	-0.00	77.95	-69.58	2.00
14	63.22	-63.92	2.00	0.00	-90.00	-0.00	63.22	-71.16	2.00
15	68.98	-63.92	2.00	0.00	-90.00	-0.00	68.98	-71.16	2.00
16	70.15	-63.92	2.00	0.00	-90.00	-0.00	70.15	-71.16	2.00
17	74.85	-63.92	2.00	0.00	-90.00	-0.00	74.85	-71.16	2.00
18	64.25	-63.92	2.00	0.00	-90.00	-0.00	64.25	-71.16	2.00
19	63.80	-68.97	2.00	0.00	90.00	-90.00	75.36	-68.97	2.00
20	75.37	-66.12	2.00	0.00	90.00	90.00	57.73	-66.12	2.00
RZB BASIC BALL 312094.002.1.76									
1	63.10	-68.92	2.00	0.00	-90.00	90.00	57.73	-68.92	2.00
P4 Limited GAMMA GAMMA GAMMA/RC/FWS/M3									
6	59.79	-64.02	3.08	270.00	0.00	0.00	59.79	-64.02	0.00
7	79.55	-70.34	3.08	0.00	0.00	0.00	79.55	-70.34	0.00

Elementos de diseño

Descripción Sales d'espera (2u) 13

.145 Elementos de luminarias y del espacio

Superficie de medición

Nº	xm[m]	ym[m]	zm[m]	Longitud	Anchura	Ángulo de rotación Eje-z	Eje-L	Eje-Q
Niv. útil 1.1								
	58.23	-64.34	0.91	21.10	6.32	270.00	0.00	0.00
M 1.1 (C	57.73	-71.16	0.00	0.00	6.32	0.00	90.00	90.00
M 1.2 (C	63.74	-71.16	0.00	5.01	0.00	0.00	90.00	-180.00
M 1.3 (C	69.45	-71.16	0.00	4.70	0.00	0.00	90.00	-180.00
M 1.4 (C	72.62	-71.16	0.00	2.18	0.00	0.00	90.00	-180.00
M 1.5 (C	77.76	-71.16	0.00	4.13	0.00	0.00	90.00	-180.00
M 1.6 (C	79.83	-71.16	0.00	1.08	0.00	0.00	90.00	-180.00
M 1.7 (C	75.37	-69.58	0.00	3.47	0.00	0.00	90.00	-0.00
M 1.8 (C	75.37	-63.92	0.00	0.00	4.66	0.00	90.00	-90.00
M 1.9 (C	72.26	-63.91	0.00	2.11	0.01	0.00	90.00	-0.26
M 1.10 (	66.73	-63.88	0.00	4.53	0.02	0.00	90.00	-0.26
M 1.11 (	63.13	-63.86	0.00	2.60	0.01	0.00	90.00	-0.26
M 1.12 (	57.73	-63.84	0.00	4.39	0.02	0.00	90.00	-0.26
M 1.13 (	63.12	-64.36	4.00	21.10	6.32	90.00	0.00	180.00

Otros datos

Nº	xm[m]	ym[m]	zm[m]	Longitud	Anchura	Ángulo de rotación Eje-z	Eje-L	Eje-Q	rho[%]
Hormigón-Cuadrado-Pilar 200 x 200									
A 1	57.95	-64.04	0.00	0.20	0.20	0.00	0.00	0.00	77
Hormigón-Cuadrado-Pilar 200 x 200									
A 2	60.88	-64.04	0.00	0.20	0.20	0.00	0.00	0.00	77
Hormigón-Cuadrado-Pilar 200 x 200									
A 3	63.80	-64.04	0.00	0.20	0.20	0.00	0.00	0.00	77
Hormigón-Cuadrado-Pilar 200 x 200									
A 4	66.73	-64.04	0.00	0.20	0.20	0.00	0.00	0.00	77
Hormigón-Cuadrado-Pilar 200 x 200									
A 5	69.66	-64.04	0.00	0.20	0.20	0.00	0.00	0.00	77
Hormigón-Cuadrado-Pilar 200 x 200									
A 6	72.59	-64.04	0.00	0.20	0.20	0.00	0.00	0.00	77
Hormigón-Cuadrado-Pilar 200 x 200									
A 7	75.52	-64.04	0.00	0.20	0.20	0.00	0.00	0.00	77
Hormigón-Cuadrado-Pilar 200 x 200									
A 8	78.44	-64.04	0.00	0.20	0.20	0.00	0.00	0.00	77
Hormigón-Cuadrado-Pilar 200 x 200									
A 9	57.95	-71.23	0.00	0.20	0.20	0.00	0.00	0.00	77
Hormigón-Cuadrado-Pilar 200 x 200									
A 10	60.88	-71.23	0.00	0.20	0.20	0.00	0.00	0.00	77
Hormigón-Cuadrado-Pilar 200 x 200									
A 11	63.80	-71.23	0.00	0.20	0.20	0.00	0.00	0.00	77
Hormigón-Cuadrado-Pilar 200 x 200									
A 12	66.73	-71.23	0.00	0.20	0.20	0.00	0.00	0.00	77
Hormigón-Cuadrado-Pilar 200 x 200									
A 13	69.66	-71.23	0.00	0.20	0.20	0.00	0.00	0.00	77
Hormigón-Cuadrado-Pilar 200 x 200									
A 14	72.59	-71.23	0.00	0.20	0.20	0.00	0.00	0.00	77
Hormigón-Cuadrado-Pilar 200 x 200									
A 15	75.52	-71.23	0.00	0.20	0.20	0.00	0.00	0.00	77
Hormigón-Cuadrado-Pilar 200 x 200									
A 16	78.44	-71.23	0.00	0.20	0.20	0.00	0.00	0.00	77

Descripción Sales d'espera (2u) 13

.146 Planta horizontal

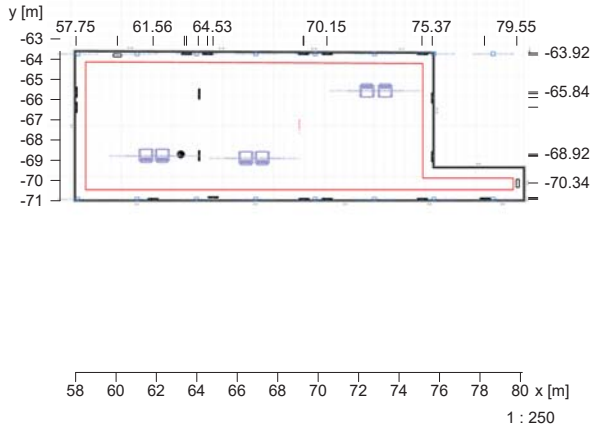

Descripción Sales d'espera (2u) 13

.146 Planta horizontal

Pared	x	y	Longitud	Grado de reflexión
1	57.73 m	-71.16 m	7.32 m	49.8 %
2	63.74 m	-71.16 m	6.01 m	49.8 %
3	69.45 m	-71.16 m	5.70 m	49.8 %
4	72.62 m	-71.16 m	3.18 m	49.8 %
5	77.76 m	-71.16 m	5.13 m	49.8 %
6	79.83 m	-71.16 m	2.08 m	49.8 %
7	79.83 m	-71.07 m	0.09 m	49.8 %
8	79.83 m	-69.58 m	1.49 m	49.8 %
9	75.37 m	-69.58 m	4.47 m	49.8 %
10	75.37 m	-63.92 m	5.66 m	49.8 %
11	72.26 m	-63.91 m	3.11 m	49.8 %
12	66.73 m	-63.88 m	5.53 m	49.8 %
13	63.13 m	-63.86 m	3.60 m	49.8 %
14	57.73 m	-63.84 m	5.39 m	49.8 %
Suelo				20.0 %
Techo				69.8 %

Altura del espacio	4.00 m
Altura del nivel útil	0.91 m

Descripción Sales d'espera (2u) 13

.147 Representación-3D, View d

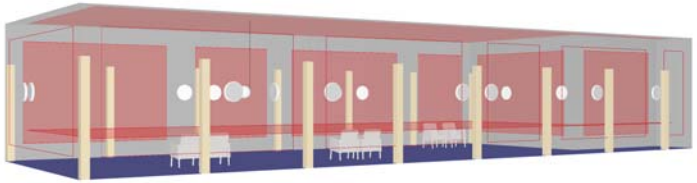

Descripción Sales d'espera (2u) 13

.148 Representación-3D, Vista desde delante

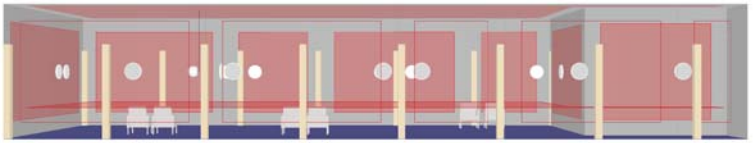

Descripción Sales d'espera (2u) 13

.149 Representación-3D, Vista desde detrás

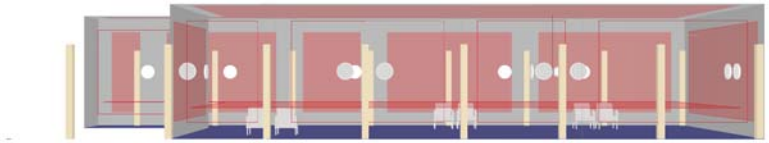

RELUX®

Descripción Sales d'espera (2u) 13

.150 Representación-3D, Vista desde la izquierda



RELUX®

Descripción Sales d'espera (2u) 13

.151 Representación-3D, Vista desde la derecha

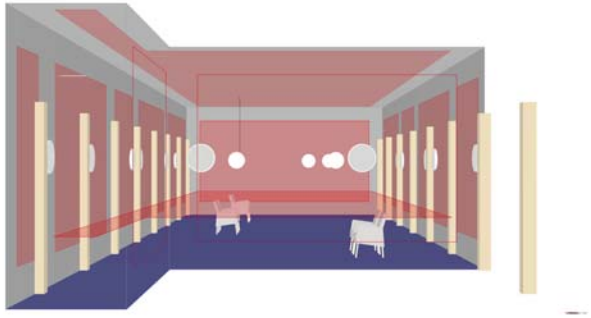

Justificació del compliment de l'exigència bàsica HE 0: Limitació del consum energètic

ÍNDEX

1. QUANTIFICACIÓ DE L'EXIGÈNCIA 50
- **1.1. Consum energètic anual per superfície útil d'energia primària no renovable.** 50
- **1.2. Consum energètic anual per superfície útil d'energia primària total.** 50
- **1.3. Hores fora de consigna** 50

2. RESULTATS DEL CÀLCUL DEL CONSUM ENERGÈTIC 29
- **2.1. Consum energètic dels serveis tècnics de l'edifici.** 50
- **2.2. Resultats mensuals.** 50
  - 2.2.1. Consum d'energia final de l'edifici. 50
  - 2.2.2. Hores fora de consigna 50

3. RENDIMENT DELS EQUIPS DELS SERVEIS TÈCNICS 29

4. ENERGIA PRODUÏDA I APORTACIÓ D'ENERGIA PROCEDENT DE FONTS RENOVABLES. 50
- **4.1. Energia elèctrica produïda in situ.** 51
- **4.2. Energia tèrmica produïda in situ.** 51
- **4.3. Aportació d'energia procedent de fonts renovables.** 51

5. DEMANDA ENERGÈTICA DE L'EDIFICI. 51
- **5.1. Demanda energètica de calefacció i refrigeració.** 51
- **5.2. Demanda energètica d'ACS.** 51

6. MODEL DE CÀLCUL DE L'EDIFICI. 51
- **6.1. Zonificació climàtica** 51
- **6.2. Definició dels espais de l'edifici.** 51
  - 6.2.1. Agrupacions de recintes. 51
  - 6.2.2. Condicions operacionals 52
  - 6.2.3. Sol·licitacions interiors i nivells de ventilació 52
  - 6.2.4. Càrrega interna mitjana 52
- **6.3. Procediment de càlcul del consum energètic.** 52
- **6.4. Factors de conversió d'energia final a energia primària utilitzats.** 53

1. QUANTIFICACIÓ DE L'EXIGÈNCIA

1.1. Consum energètic anual per superfície útil d'energia primària no renovable.

$C_{ep,nren}$ = 43.76 kWh/m²·any ≤ $C_{ep,nren,lim}$ = 35 + 8·C_{FI} = 111.41 kWh/m²·any ✓

on:

$C_{ep,nren}$: Valor calculat del consum d'energia primària no renovable, kWh/m²·any.
$C_{ep,nren,lim}$: Valor límit del consum d'energia primària no renovable (taula 3.1.b, CTE DB HE 0), kWh/m²·any.
C_{FI}: Càrrega interna mitjana de l'edifici (Annex A, CTE DB HE), 9.55 W/m².

1.2. Consum energètic anual per superfície útil d'energia primària total.

$C_{ep,tot}$ = 105.76 kWh/m²·any ≤ $C_{ep,tot,lim}$ = 140 + 9·C_{FI} = 225.96 kWh/m²·any ✓

on:

$C_{ep,tot}$: Valor calculat del consum d'energia primària total, kWh/m²·any.
$C_{ep,tot,lim}$: Valor límit del consum d'energia primària total (taula 3.2.b, CTE DB HE 0), kWh/m²·any.
C_{FI}: Càrrega interna mitjana de l'edifici (Annex A, CTE DB HE), 9.55 W/m².

1.3. Hores fora de consigna

h_{fc} = 0 h/any ≤ 0.04·t_{ocu} = 141.92 h/any ✓

on:

h_{fc}: Hores fora de consigna de l'edifici a l'any, h/any.
t_{ocu}: Temps total d'ocupació de l'edifici a l'any, h/any.

2. RESULTATS DEL CÀLCUL DEL CONSUM ENERGÈTIC

2.1. Consum energètic dels serveis tècnics de l'edifici.

Es mostra el consum anual d'energia final, energia primària i energia primària no renovable corresponent als diferents serveis tècnics de l'edifici. Els consums dels serveis de calefacció i refrigeració inclouen el consum elèctric dels equips auxiliars dels sistemes de climatització.

EDIFICI (S_u = 363.15 m²)

Serveis tècnics	EF (kWh/any)	EF (kWh/m²·any)	EP_{tot} (kWh/any)	EP_{tot} (kWh/m²·any)	EP_{nren} (kWh/any)	EP_{nren} (kWh/m²·any)
Calefacció	1310.05	3.61	1681.75	4.63	530.93	1.46
Refrigeració	6169.90	16.99	8724.33	24.02	3648.57	10.05
ACS	6178.13	17.01	8735.95	24.06	3653.66	10.06
Ventilació	4968.93	13.68	7025.87	19.35	2938.25	8.09
Il·luminació	8655.03	23.83	12238.17	33.70	5118.24	14.09
	27282.04	75.13	38406.43	105.76	15889.65	43.76

on:

S_u: Superfície útil habitable inclosa en l'envolupant tèrmica, m².
EF: Energia final consumida pel servei tècnic en punt de consum.
EP_{tot}: Consum d'energia primària total.
EP_{nren}: Consum d'energia primària d'origen no renovable.

2.2. Resultats mensuals.

2.2.1. Consum d'energia final de l'edifici.

		Gen (kWh)	Feb (kWh)	Mar (kWh)	Abr (kWh)	Mai (kWh)	Jun (kWh)	Jul (kWh)	Ag (kWh)	Set (kWh)	Oct (kWh)	Nov (kWh)	Des (kWh)	Any (kWh/any)	Any (kWh/m²·any)
EDIFICI (S_u = 363.15 m²)															
Demanda energètica	**Calefacció**	**289.4**	**163.8**	**52.5**	**--**	**0.6**	**--**	**--**	**--**	**--**	**3.0**	**12.2**	**300.3**	**821.7**	**2.3**
	Refrigeració	**--**	**1.8**	**83.8**	**129.2**	**841.0**	**1546.8**	**3015.8**	**3053.6**	**1593.0**	**409.6**	**8.5**	**--**	**10683.2**	**29.4**
	ACS	**579.0**	**512.7**	**556.3**	**527.0**	**521.9**	**472.2**	**465.3**	**465.3**	**472.2**	**511.0**	**527.4**	**567.7**	**6178.1**	**17.0**
	TOTAL	**868.4**	**678.3**	**692.6**	**656.2**	**1363.5**	**2019.0**	**3481.1**	**3518.9**	**2065.3**	**923.6**	**548.1**	**868.0**	**17682.9**	**48.7**
Electricitat	**Calefacció**	174.7	106.9	66.8	41.4	41.2	50.3	59.8	62.7	49.5	37.8	38.2	168.6	898.0	2.5
	Refrigeració	29.7	59.8	160.1	241.4	546.7	907.6	1362.0	1398.4	910.8	447.7	65.8	39.8	6169.9	17.0
	ACS	579.0	512.7	556.3	527.0	521.9	472.2	465.3	465.3	472.2	511.0	527.4	567.7	6178.1	17.0
	Ventilació	431.3	380.9	425.7	397.7	431.3	408.9	414.5	431.3	392.1	431.3	414.5	408.9	4968.9	13.7
	Control de la humitat	--	--	--	--	--	--	--	--	--	--	--	--	--	
	Il·luminació	751.3	663.5	741.6	692.8	751.3	712.3	722.1	751.3	683.0	751.3	722.1	712.3	8655.0	23.8
Medi ambient	**Calefacció**	134.7	76.6	32.8	8.2	3.3	0.0	--	--	--	1.7	21.5	133.2	412.1	1.1
	Refrigeració	--	--	--	--	--	--	--	--	--	--	--	--	--	
	ACS	--	--	--	--	--	--	--	--	--	--	--	--	--	
	$C_{ef,total}$	**2100.8**	**1800.5**	**1983.4**	**1908.6**	**2295.9**	**2551.3**	**3023.6**	**3109.1**	**2507.8**	**2180.9**	**1789.5**	**2030.6**	**27282.0**	**75.1**

on:

S_u: Superfície útil habitable inclosa en l'envolupant tèrmica, m².
$C_{ef,total}$: Consum d'energia en punt de consum (energia final), kWh/m²·any.

2.2.2. Hores fora de consigna

S'indica el nombre d'hores en les quals la temperatura de l'aire dels espais habitables condicionats de l'edifici se situa, durant els períodes d'ocupació, fora del rang de les temperatures de consigna de calefacció o de refrigeració, amb un marge superior a 1°C per a calefacció i 1°C per a refrigeració. Es considera que l'edifici es troba fora de consigna quan qualsevol d'aquests espais ho està.

Zones condicionades		Gen (h)	Feb (h)	Mar (h)	Abr (h)	Mai (h)	Jun (h)	Jul (h)	Ag (h)	Set (h)	Oct (h)	Nov (h)	Des (h)	Any (h)
BARNAHUS	**Calefacció**	--	--	--	--	--	--	--	--	--	--	--	--	--
	Refrigeració	--	--	--	--	--	--	--	--	--	--	--	--	--
Edifici	**Calefacció**	--	--	--	--	--	--	--	--	--	--	--	--	--
	Refrigeració	--	--	--	--	--	--	--	--	--	--	--	--	--
	TOTAL	--	--	--	--	--	--	--	--	--	--	--	--	--

3. RENDIMENT DELS EQUIPS DELS SERVEIS TÈCNICS

S'indica a continuació el consum d'energia final (EF) i el rendiment estacional dels generadors que atenen els serveis de calefacció, refrigeració i producció d'ACS, obtinguts de la simulació de l'edifici.

El rendiment estacional expressa la relació entre la producció d'energia tèrmica del generador i el seu consum total d'energia.

	Descripció	Vector energètic	EF (kWh/any)	Rendiment estacional
Generadors de calefacció				
MIDEA MH-SU50M-RN8L	Bomba de calor aire-aigua	Electricitat	450.92	1.91
Generadors de refrigeració				
MIDEA MH-SU50M-RN8L	Refredadora	Electricitat	5722.83	2.99
Generadors d'ACS				
TECNA CLAGE CEX9U 6,6 kW	termo elèctric incstantani	Electricitat	6178.13	1.00

on:

EF: Consum d'energia final, kWh/any.

4. ENERGIA PRODUÏDA I APORTACIÓ D'ENERGIA PROCEDENT DE FONTS RENOVABLES.

4.1. Energia elèctrica produïda in situ.

Sistema de producció	Origen	Gen (kWh)	Feb (kWh)	Mar (kWh)	Abr (kWh)	Mai (kWh)	Jun (kWh)	Jul (kWh)	Ag (kWh)	Set (kWh)	Oct (kWh)	Nov (kWh)	Des (kWh)	Any (kWh)
27 PANELLS 450Wp	Renovable	1076.0	1338.0	1725.0	1793.0	1936.0	1943.0	2158.0	1949.0	1616.0	1339.0	961.0	904.0	18738.0
	TOTAL	**1076.0**	**1338.0**	**1725.0**	**1793.0**	**1936.0**	**1943.0**	**2158.0**	**1949.0**	**1616.0**	**1339.0**	**961.0**	**904.0**	**18738.0**

4.2. Energia tèrmica produïda in situ.

L'edifici no disposa de sistemes de producció d'energia tèrmica a partir de fonts totalment renovables.

4.3. Aportació d'energia procedent de fonts renovables.

S'indica l'energia final consumida pels serveis tècnics de l'edifici que procedeix de fonts renovables no fòssils, com són la biomassa, l'electricitat consumida que es produeix en l'edifici a partir de fonts renovables i l'energia tèrmica captada del medi ambient.

EDIFICI (S_u = 363.15 m²)

	Gen (kWh)	Feb (kWh)	Mar (kWh)	Abr (kWh)	Mai (kWh)	Jun (kWh)	Jul (kWh)	Ag (kWh)	Set (kWh)	Oct (kWh)	Nov (kWh)	Des (kWh)	Any (kWh/any)	Any (kWh/m²·any)
Electricitat autoconsumida d'origen renovable	1076.0	1338.0	1725.0	1793.0	1936.0	1943.0	2158.0	1949.0	1616.0	1339.0	961.0	904.0	18738.0	51.6
Medi ambient	134.7	76.6	32.8	8.2	3.3	0.0	--	--	--	1.7	21.5	133.2	412.1	1.1
Biomassa	--	--	--	--	--	--	--	--	--	--	--	--	--	
Biomassa densificada (pèl·lets)	--	--	--	--	--	--	--	--	--	--	--	--	--	

on:

S_u: Superfície útil habitable inclosa en l'envolupant tèrmica, m².

5. DEMANDA ENERGÈTICA DE L'EDIFICI.

La demanda energètica de l'edifici que s'ha de satisfer en el càlcul del consum d'energia primària, magnitud de control conforme a l'exigència de limitació del consum energètic HE 0, correspon a la suma de l'energia demandada de calefacció, refrigeració i ACS de l'edifici segons les condicions operacionals definides.

5.1. Demanda energètica de calefacció i refrigeració.

La demanda energètica de calefacció i refrigeració de l'edifici s'obté mitjançant el procediment de càlcul descrit en l'apartat 6.3, determinant per a cada hora el consum energètic d'un sistema ideal amb potència instantània i infinita amb rendiment unitari.

Es mostren els resultats obtinguts en el càlcul de la demanda energètica de calefacció i refrigeració de cada zona habitable, al costat de la demanda total de l'edifici.

Zones habitables	S_u (m²)	D_{cal} (kWh/any)	D_{cal} (kWh/m²·any)	D_{ref} (kWh/any)	D_{ref} (kWh/m²·any)
BARNAHUS	363.15	821.67	2.26	10683.15	29.42
	363.15	821.67	**2.26**	10683.15	**29.42**

on:

S_u: Superfície útil de la zona habitable, m².
D_{cal}: Valor calculat de la demanda energètica de calefacció, kWh/any.
D_{ref}: Valor calculat de la demanda energètica de refrigeració, kWh/m²·any.

5.2. Demanda energètica d'ACS.

La demanda energètica corresponent als serveis d'aigua calenta sanitària de les zones habitables de l'edifici es determina conforme a les indicacions de l'apartat 4.1.8 de CTE DB HE 0.

El salt tèrmic utilitzat en el càlcul de l'energia tèrmica necessària es realitza entre una temperatura de referència definida en la zona, i la temperatura de l'aigua de xarxa en l'emplaçament de l'edifici projectat, de valors:

	Gen (°C)	Feb (°C)	Mar (°C)	Abr (°C)	Mai (°C)	Jun (°C)	Jul (°C)	Ag (°C)	Set (°C)	Oct (°C)	Nov (°C)	Des (°C)
Temperatura de l'aigua de xarxa	8.9	9.9	10.9	12.0	14.0	17.0	19.0	19.0	17.0	14.9	11.9	9.9

Es mostren a continuació els resultats del càlcul de la demanda energètica d'ACS para cada zona habitable de l'edifici, juntament amb les demandes diàries.

Zones habitables	Q_{ACS} (l/dia)	T_{ref} (°C)	S_u (m²)	D_{ACS} (kWh/any)	D_{ACS} (kWh/m²·any)
BARNAHUS	315.0	60.0	363.15	6178.13	17.01
	315.0		**363.15**	6178.13	**17.01**

on:

Q_{ACS}: Cabal diari demandat d'aigua calenta sanitària, l/dia.
T_{ref}: Temperatura de referència, °C.
S_u: Superfície útil de la zona habitable, m².
D_{ACS}: Demanda energètica corresponent al servei d'aigua calenta sanitària incloent pèrdues per acumulació, distribució i recirculació, kWh/m²·any.

6. MODEL DE CÀLCUL DE L'EDIFICI.

6.1. Zonificació climàtica

L'edifici objecto del projecte se situa en el municipi de **Mataró (província de Barcelona)**, amb una altura sobre el nivell del mar de **28.000 m**. Li correspon, conforme a l'Annex B de CTE DB HE, la zona climàtica **C2**.

La pertinença a aquesta zona climàtica defineix les sol·licitacions exteriors per al procediment de càlcul, mitjançant la determinació del clima de referència associat, publicat en format informàtic (fitxer MET) per la Direcció General d'Arquitectura, Habitatge i Sòl, del Ministeri de Foment.

6.2. Definició dels espais de l'edifici.

6.2.1. Agrupacions de recintes.

Es mostra a continuació la caracterització dels espais que componen cadascuna de les zones de càlcul de l'edifici.

	S (m²)	V (m³)	ren_h (1/h)	$\Sigma Q_{ocup,s}$ (kWh/any)	$\Sigma Q_{ocup,l}$ (kWh/any)	$\Sigma Q_{equip,s}$ (kWh/any)	$\Sigma Q_{equip,l}$ (kWh/any)	$\Sigma Q_{il\cdot lum}$ (kWh/any)	Perfil d'ús	Condicions operacionals
BARNAHUS (Zona habitable condicionada)										
Accés i distribució	41.67	141.69	1.27	1478.20	933.22	1108.87	--	739.24	Alta, Altres usos 12h	Altres usos 12 h
Sala de revisió mèdica	16.82	57.19	2.36	596.64	376.67	447.56	--	298.38	Alta, Altres usos 12h	
Bany sala mèdica	5.71	19.40	0.01	40.45	25.54	30.37	--	101.22	Baixa, Altres usos 12h	
Bany	5.60	19.03	0.01	39.68	25.05	29.79	--	99.29	Baixa, Altres usos 12h	
Despatx	14.37	48.87	2.76	509.83	321.86	382.44	--	254.96	Alta, Altres usos 12h	
Espai de treball comú	44.48	151.25	3.57	1577.94	996.18	1183.68	--	789.12	Alta, Altres usos 12h	
Sala de espera	89.09	302.91	1.78	3160.40	1995.23	2370.77	--	3793.23	Alta, Altres usos 12h	
Espai d'office	29.73	101.08	3.42	1054.66	665.83	791.15	--	527.44	Alta, Altres usos 12h	
Sala prova preconstituida	29.62	100.71	5.36	1050.73	663.35	788.20	--	525.47	Alta, Altres usos 12h	
Bany privat	5.10	17.35	0.01	36.19	22.85	27.16	--	90.54	Baixa, Altres usos 12h	
Sala de gravació	13.85	47.09	3.82	491.33	310.19	368.57	--	245.71	Alta, Altres usos 12h	
Sala de tractament	14.28	48.55	2.78	506.51	319.77	379.96	--	253.30	Alta, Altres usos 12h	

	S (m²)	V (m³)	ren_h (1/h)	$\Sigma Q_{ocup,s}$ (kWh/any)	$\Sigma Q_{ocup,l}$ (kWh/any)	$\Sigma Q_{equip,s}$ (kWh/any)	$\Sigma Q_{equip,l}$ (kWh/any)	$\Sigma Q_{il\cdot lum}$ (kWh/any)	Perfil d'ús	Condicions operacionals
Sala de tractament 2	14.34	48.76	2.77	508.69	321.15	381.60	--	254.40	Alta, Altres usos 12h	
Sala de tractament 3	14.34	48.76	2.77	508.69	321.15	381.60	--	254.40	Alta, Altres usos 12h	
Sala d'atenció grupal	24.14	82.09	4.39	856.43	540.69	642.45	--	428.30	Alta, Altres usos 12h	
	363.15	**1234.72**	**2.72/1.10***	**12416.37**	**7838.72**	**9314.17**	**--**	**8655.00**		

Zona no habitable (Zona no habitable)

Sala neteja	7.00	23.80	0.50	--	--	--	--	--		
Magatzem i instal·lacions	7.14	24.28	1.00	--	--	--	--	--	-	Oscil·lació lliure
Sala tècnica	24.42	83.03	1.00	--	--	--	--	--		
	38.56	**131.12**	**0.91**	**--**	**--**	**--**	**--**	**--**		

on:

S: Superfície útil interior del recinte, m².
V: Volum interior net del recinte, m³.
ren_h: Nombre de renovacions per hora de l'aire del recinte.
**: Valor mitjà del nombre de renovacions hora de l'aire de la zona habitable, incloent les infiltracions calculades.*
$Q_{ocup,s}$: Sumatori de la càrrega interna sensible deguda a l'ocupació del recinte al llarg de l'any, kWh/any.
$Q_{ocup,l}$: Sumatori de la càrrega interna latent deguda a l'ocupació del recinte al llarg de l'any, kWh/any.
$Q_{equip,s}$: Sumatori de la càrrega interna sensible deguda als equips presents en el recinte al llarg de l'any, kWh/any.
$Q_{equip,l}$: Sumatori de la càrrega interna latent deguda als equips presents en el recinte al llarg de l'any, kWh/any.
$Q_{il\cdot lum}$: Sumatori de la càrrega interna deguda a la il·luminació del recinte al llarg de l'any, kWh/any.

6.2.2. Condicions operacionals

Distribució horària

Perfil: **Altres usos 12 h** (ús no residencial)

	1h	2h	3h	4h	5h	6h	7h	8h	9h	10h	11h	12h	13h	14h	15h	16h	17h	18h	19h	20h	21h	22h	23h	24h
Temp. Consigna Alta (°C)																								
Laboral	--	--	--	--	--	--	25	25	25	25	25	25	25	25	--	--	25	25	25	25	--	--	--	--
Dissabte	--	--	--	--	--	--	25	25	25	25	25	25	25	25	--	--	25	25	25	25	--	--	--	--
Festiu	--	--	--	--	--	--	--	--	--	--	--	--	--	--	--	--	--	--	--	--	--	--	--	--
Temp. Consigna Baixa (°C)																								
Laboral	--	--	--	--	--	--	20	20	20	20	20	20	20	20	--	--	20	20	20	20	--	--	--	--
Dissabte	--	--	--	--	--	--	20	20	20	20	20	20	20	20	--	--	20	20	20	20	--	--	--	--
Festiu	--	--	--	--	--	--	--	--	--	--	--	--	--	--	--	--	--	--	--	--	--	--	--	--

6.2.3. Sol·licitacions interiors i nivells de ventilació

Distribució horària

Perfil: **Alta, Altres usos 12 h** (ús no residencial)

	1h	2h	3h	4h	5h	6h	7h	8h	9h	10h	11h	12h	13h	14h	15h	16h	17h	18h	19h	20h	21h	22h	23h	24h
Ocupació sensible (W/m²)																								
Laboral	0	0	0	0	0	0	10	10	10	10	10	10	10	10	0	0	10	10	10	10	0	0	0	0
Dissabte	0	0	0	0	0	0	10	10	10	10	10	10	10	10	0	0	0	0	0	0	0	0	0	0
Festiu	0	0	0	0	0	0	0	0	0	0	0	0	0	0	0	0	0	0	0	0	0	0	0	0
Il·luminació (%)																								
Laboral	0	0	0	0	0	0	100	100	100	100	100	100	100	100	0	0	100	100	100	100	0	0	0	0
Dissabte	0	0	0	0	0	0	100	100	100	100	100	100	100	100	0	0	0	0	0	0	0	0	0	0
Festiu	0	0	0	0	0	0	0	0	0	0	0	0	0	0	0	0	0	0	0	0	0	0	0	0

Distribució horària

	1h	2h	3h	4h	5h	6h	7h	8h	9h	10h	11h	12h	13h	14h	15h	16h	17h	18h	19h	20h	21h	22h	23h	24h
Equips (W/m²)																								
Laboral	0	0	0	0	0	0	7.5	7.5	7.5	7.5	7.5	7.5	7.5	7.5	0	0	7.5	7.5	7.5	7.5	0	0	0	0
Dissabte	0	0	0	0	0	0	7.5	7.5	7.5	7.5	7.5	7.5	7.5	7.5	0	0	0	0	0	0	0	0	0	0
Festiu	0	0	0	0	0	0	0	0	0	0	0	0	0	0	0	0	0	0	0	0	0	0	0	0
Ventilació (%)																								
Laboral	0	0	0	0	0	0	100	100	100	100	100	100	100	100	0	0	100	100	100	100	0	0	0	0
Dissabte	0	0	0	0	0	0	100	100	100	100	100	100	100	100	0	0	0	0	0	0	0	0	0	0
Festiu	0	0	0	0	0	0	0	0	0	0	0	0	0	0	0	0	0	0	0	0	0	0	0	0

Perfil: **Baixa, Altres usos 12 h** (ús no residencial)

Ocupació sensible (W/m²)																								
Laboral	0	0	0	0	0	0	2	2	2	2	2	2	2	2	0	0	2	2	2	2	0	0	0	0
Dissabte	0	0	0	0	0	0	2	2	2	2	2	2	2	2	0	0	0	0	0	0	0	0	0	0
Festiu	0	0	0	0	0	0	0	0	0	0	0	0	0	0	0	0	0	0	0	0	0	0	0	0
Il·luminació (%)																								
Laboral	0	0	0	0	0	0	100	100	100	100	100	100	100	100	0	0	100	100	100	100	0	0	0	0
Dissabte	0	0	0	0	0	0	100	100	100	100	100	100	100	100	0	0	0	0	0	0	0	0	0	0
Festiu	0	0	0	0	0	0	0	0	0	0	0	0	0	0	0	0	0	0	0	0	0	0	0	0
Equips (W/m²)																								
Laboral	0	0	0	0	0	0	1.5	1.5	1.5	1.5	1.5	1.5	1.5	1.5	0	0	1.5	1.5	1.5	1.5	0	0	0	0
Dissabte	0	0	0	0	0	0	1.5	1.5	1.5	1.5	1.5	1.5	1.5	1.5	0	0	0	0	0	0	0	0	0	0
Festiu	0	0	0	0	0	0	0	0	0	0	0	0	0	0	0	0	0	0	0	0	0	0	0	0
Ventilació (%)																								
Laboral	0	0	0	0	0	0	100	100	100	100	100	100	100	100	0	0	100	100	100	100	0	0	0	0
Dissabte	0	0	0	0	0	0	100	100	100	100	100	100	100	100	0	0	0	0	0	0	0	0	0	0
Festiu	0	0	0	0	0	0	0	0	0	0	0	0	0	0	0	0	0	0	0	0	0	0	0	0

6.2.4. Càrrega interna mitjana

Es mostren els resultats del càlcul de la càrrega interna mitjana de les zones habitables de l'edifici.

Zones habitables	S_u (m²)	C_{FI} (W/m²)
BARNAHUS	363.15	9.6
	363.15	**9.6**

on:

S_u: Superfície habitable de l'edifici, m².
C_{FI}: Càrrega interna mitjana, W/m². Càrrega mitjana horària d'una setmana tipus, repercutida per unitat de superfície de l'edifici o zona de l'edifici, tenint en compte la càrrega sensible deguda a l'ocupació, la càrrega deguda a la il·luminació i la càrrega deguda als equips (Annex A, CTE DB HE).

6.3. Procediment de càlcul del consum energètic.

El procediment de càlcul emprat té com a objectiu determinar el consum d'energia primària de l'edifici procedent de fonts d'energia renovables i no renovables. Per a això, s'ha emprat el document reconegut CYPETHERM HE Plus. Mitjançant aquest programa, es realitza una simulació anual per intervals horaris d'un model tèrmic zonal de l'edifici amb el motor de càlcul de referència EnergyPlus™ versió 9.5, en la qual, hora a hora, es realitza el càlcul de la distribució de les demandes energètiques a satisfer en cada zona del model tèrmic per a mantenir les condicions operacionals definides, determinant, per a cada equip tècnic, el seu punt de treball, l'energia útil aportada i l'energia final consumida, desglossant el consum energètic per equip, servei tècnic i vector energètic utilitzat.

El càlcul de l'energia primària que correspon a l'energia final consumida pels serveis tècnics de l'edifici, tenint en compte la contribució de l'energia produïda in situ, es realitza mitjançant el programa CteEPBD integrat en CYPETHERM

HE Plus, desenvolupat per IETcc-CSIC en el marc del conveni amb el Ministeri de Foment, que implementa la metodologia de càlcul de l'eficiència energètica dels edificis descrita en la norma EN ISO 52000-1:2017.

La metodologia descrita considera els aspectes recollits en l'apartat 4.1 de CTE DB HE 0.

6.4. Factors de conversió d'energia final a energia primària utilitzats.

Els factors de conversió d'energia final a energia primària procedent de fonts renovables i no renovables corresponen als publicats en el Document Reconegut del Reglament d'Instal·lacions Tèrmiques en els Edificis (RITE) 'Factores de emisión de CO2 y coeficientes de paso a energía primaria de diferentes fuentes de energía final consumidas en el sector de edificios en España', conforme a l'apartat 4.1.5 de CTE DB HE0. Els valors emprats s'han obtingut a través del programa CteEPBD.

Per a les fonts d'energia utilitzades en l'edifici que no es troben definides en aquest document, s'han considerat els factors de conversió corresponents als vectors energètics "Xarxa 1" i "Xarxa 2".

Vector energètic	$f_{cep,nren}$	$f_{cep,ren}$
Medi ambient	0	1.000
Electricitat produïda in situ	0	1.000
Electricitat obtinguda de la xarxa	1.954	0.414

on:

$f_{cep,nren}$: Factor de conversió d'energia final a energia primària procedent de fonts no renovables.

$f_{cep,ren}$: Factor de conversió d'energia final a energia primària procedent de fonts renovables.

Justificació del compliment de l'exigència bàsica HE1: Condicions per al control de la demanda energètica

ÍNDEX

1. QUANTIFICACIÓ DE L'EXIGÈNCIA 50
1.1. Condicions de l'envolupant tèrmica 50
1.1.1. Transmitància de l'envolupant tèrmica 54
1.1.2. Control solar de l'envolupant tèrmica 54
1.1.3. Permeabilitat a l'aire de l'envolupant tèrmica 54
1.2. Limitació de descompensacions 50

2. INFORMACIÓ SOBRE L'EDIFICI 29
2.1. Zonificació climàtica 50
2.2. Agrupacions de recintes. 50

3. DESCRIPCIÓ GEOMÈTRICA I CONSTRUCTIVA DEL MODEL DE CÀLCUL 29
3.1. Caracterització dels elements que componen l'envolupant tèrmica 54
3.1.1. Tancaments opacs 54
3.1.2. Buits 55
3.1.3. Ponts tèrmics 55

1. QUANTIFICACIÓ DE L'EXIGÈNCIA

1.1. Condicions de l'envolupant tèrmica

1.1.1. Transmitància de l'envolupant tèrmica

Transmitància de l'envolupant tèrmica: Cap dels elements de l'envolupant tèrmica supera el valor límit de transmitància tèrmica descrit en la taula 3.1.1.a del DB HE1.

Coeficient global de transmissió de calor a través de l'envolupant tèrmica (K)

$K = 0.39\ W/(m^2 \cdot K) \leq K_{lim} = 0.67\ W/(m^2 \cdot K)$ ✓

on:

K: Valor calculat del coeficient global de transmissió de calor a través de l'envolupant tèrmica, W/(m²·K).

K_{lim}: Valor límit del coeficient global de transmissió de calor a través de l'envolupant tèrmica, W/(m²·K).

	S (m²)	L (m)	K_i (W/(m²·K))	%K
Àrea total d'intercanvi de l'envolupant tèrmica = 994.582 m²				
Façanes	164.30	--	0.03	8.39
Terres en contacte amb el terreny	363.15	--	0.06	14.06
Cobertes	362.98	--	0.05	13.53
Buits	104.16	--	0.13	32.53
Ponts tèrmics	--	398.983	0.12	31.48

on:

S: Superfície, m².

L: Longitud, m.

K_i: Coeficient parcial de transmissió de calor, W/(m²·K).

%K: Percentatge del coeficient global de transmissió de calor., %.

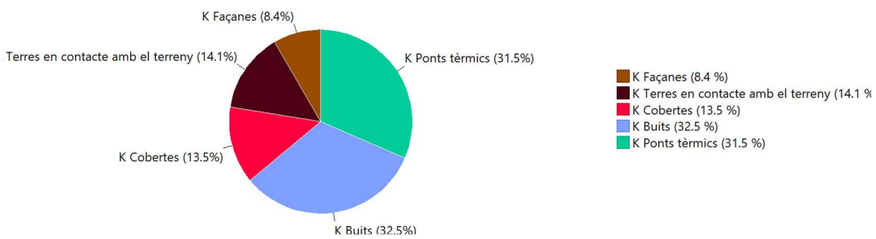

1.1.2. Control solar de l'envolupant tèrmica

$q_{sol,jul} = 1.98\ kWh/m^2 \leq q_{sol,jul\_lim} = 4.00\ kWh/m^2$ ✓

on:

$q_{sol,jul}$: Valor calculat del paràmetre de control solar, kWh/m².

q_{sol,jul_lim}: Valor límit del paràmetre de control solar, kWh/m².

1.1.3. Permeabilitat a l'aire de l'envolupant tèrmica

$n_{50} = 4.46374\ h^{-1}$

on:

n_{50}: Valor calculat de la relació del canvi d'aire amb una pressió diferencial de 50 Pa, h^{-1}.

1.2. Limitació de descompensacions

Limitació de descompensacions: La transmitància tèrmica de les particions interiors no supera el valor límit descrit en la taula 3.2 del

2. INFORMACIÓ SOBRE L'EDIFICI

2.1. Zonificació climàtica

L'edifici objecto del projecte se situa en el municipi de **Mataró (província de Barcelona)**, amb una altura sobre el nivell del mar de **28.000 m**. Li correspon, conforme a l'Annex B de CTE DB HE, la zona climàtica **C2**.

La pertinença a aquesta zona climàtica, juntament amb el tipus i l'ús de l'edifici **(Obra nova - Altres usos)**, defineix els valors límit aplicables en la quantificació de l'exigència, descrits en la secció HE1. Control de la demanda energètica de l'edifici, del Document Bàsic HE Estalvi d'energia, del CTE.

2.2. Agrupacions de recintes.

Es mostra a continuació la caracterització de l'envolupant tèrmica de l'edifici, així com la de cadascuna de les zones que han estat incloses en aquesta:

	S (m²)	V (m³)	V_{inf} (m³)	$Q_{sol,jul}$ (kWh/mes)	n_{50} (h^{-1})	$q_{sol,jul}$ (kWh/m²/mes)	V/A (m³/m²)
BARNAHUS	363.15	1268.32	1234.72	718.94	4.464	-	-
Envolvent tèrmica	**363.15**	**1268.32**	**1234.72**	**718.94**	**4.5**	**1.98**	**1.3**

on:

S: Superfície útil interior, m².

V: Volum interior, m³.

V_{inf}: Volum interior per al càlcul de les infiltracions, m³.

$Q_{sol,jul}$: Guanys solars per al mes de juliol dels buits pertanyents a l'envolupant tèrmica, amb les seves proteccions solars mòbils activades, kWh/mes.

n_{50}: Relació del canvi d'aire amb una pressió diferencial de 50 Pa, h^{-1}.

$q_{sol,jul}$: Control solar, kWh/m²/mes.

V/A: Compacitat (relació entre el volum tancat i la superfície d'intercanvi amb l'exterior), m³/m².

3. DESCRIPCIÓ GEOMÈTRICA I CONSTRUCTIVA DEL MODEL DE CÀLCUL

3.1. Caracterització dels elements que componen l'envolupant tèrmica

3.1.1. Tancaments opacs

Els tancaments opacs suposen el **35.99%** del coeficient global de transmissió de calor a través de l'envolupant tèrmica (K).

	Tipus	S (m²)	U (W/(m²·K))	U_{lim} (W/(m²·K))	α	O. (°)	S·U (W/K)	
BARNAHUS								
Façana		54.16	0.20	0.49	0.40	Sud-oest(217)	10.82	✓
Façana		51.91	0.20	0.49	0.40	Nord-oest(307)	10.37	✓
Façana		42.08	0.20	0.49	0.40	Nord-est(37)	8.40	✓
Façana		16.16	0.20	0.49	0.40	Sud-est(127)	3.23	✓
Coberta		362.98	0.15	0.40	0.60	-	52.88	✓
Solera		363.15	0.15	0.70	-	-	54.98	✓
Partició interior vertical		16.69	0.15 (b = 0.25)	0.70	-	-	-	✓
Partició interior vertical		17.02	0.34 (b = 0.57)	0.70	-	-	-	✓

	Tipus	S (m²)	U (W/(m²·K))	U_{lim} (W/(m²·K))	α	O. (°)	S·U (W/K)	
Partició interior vertical		7.97	0.15 (b = 0.25)	0.70	-	-	-	✓
Partició interior vertical		2.80	0.60	0.70	-	-	-	✓
Partició interior vertical		0.89	0.60	0.70	-	-	-	✓
Partició interior vertical		0.89	0.60	0.70	-	-	-	✓
Partició interior vertical		1.70	0.60	0.70	-	-	-	✓
							140.67	

on:

S: Superfície, m².
U: Transmitància tèrmica, W/(m²·K).
U_{lim}: Transmitància tèrmica límit aplicada, W/(m²·K).
b: Coeficient de reducció de temperatura.
α: Coeficient d'absorció solar (absortivitat) de la superfície opaca.
O.: Orientació de la superfície (azimut respecte al nord), °.

3.1.2. Buits

Els buits suposen el **32.53%** del coeficient global de transmissió de calor a través de l'envolupant tèrmica (K).

	S (m²)	O. (°)	Fr (%)	U (W/(m²·K))	U_{lim} (W/(m²·K))	S·U (W/K)	$g_{gl,n}$	$g_{gl,sh,wi}$	$Q_{sol,jul}$ (kWh/mes)	$\%q_{sol,jul}$	
BARNAHUS											
Doble envidriament LOW.S baixa emissió tèrmica + aillament acústic "CONTROL GLASS ACÚSTICO Y SOLAR", Sonor 4+4/16/4+4 LOW.S laminar (Porta una fulla oscil·lobatent de fusta de pi, de 1300x2800 cm)	3.64	Sud-oest(217)	0.24	1.18	2.10	4.31	0.41	0.10	25.91	3.60	✓
Doble envidriament LOW.S baixa emissió tèrmica + aillament acústic "CONTROL GLASS ACÚSTICO Y SOLAR", Sonor 4+4/16/4+4 LOW.S laminar (Porta una fulla oscil·lobatent, una fulla practicable i dos fixos laterals de fusta de pi, de 2700x2700 cm)	7.56	Nord-oest(307)	0.18	1.24	2.10	9.36	0.44	0.10	29.81	4.15	✓
Doble envidriament LOW.S baixa emissió tèrmica + aillament acústic "CONTROL GLASS ACÚSTICO Y SOLAR", Sonor 4+4/16/4+4 LOW.S laminar (Porta una fulla oscil·lobatent de fusta de pi, de 1300x2800 cm)	3.64	Nord-oest(307)	0.24	1.18	2.10	4.31	0.41	0.10	23.50	3.27	✓
Doble envidriament LOW.S baixa emissió tèrmica + aillament acústic "CONTROL GLASS ACÚSTICO Y SOLAR", Sonor 4+4/16/4+4 LOW.S laminar (Porta una fulla oscil·lobatent de fusta de pi, de 1300x2800 cm)	3.64	Nord-oest(307)	0.24	1.18	2.10	4.31	0.41	0.10	23.49	3.27	✓
Doble envidriament LOW.S baixa emissió tèrmica + aillament acústic "CONTROL GLASS ACÚSTICO Y SOLAR", Sonor 4+4/16/4+4 LOW.S laminar (Porta una fulla oscil·lobatent de fusta de pi, de 1300x2800 cm)	3.64	Nord-oest(307)	0.24	1.18	2.10	4.31	0.41	0.10	23.49	3.27	✓
Doble envidriament LOW.S baixa emissió tèrmica + aillament acústic "CONTROL GLASS ACÚSTICO Y SOLAR", Sonor 4+4/16/4+4 LOW.S laminar (Porta una fulla oscil·lobatent de fusta de pi, de 1300x2800 cm)	3.64	Nord-oest(307)	0.24	1.18	2.10	4.31	0.41	0.10	23.49	3.27	✓
Doble envidriament LOW.S baixa emissió tèrmica + aillament acústic "CONTROL GLASS ACÚSTICO Y SOLAR", Sonor 4+4/16/4+4 LOW.S laminar (Porta una fulla oscil·lobatent de fusta de pi, de 1300x2800 cm)	3.64	Nord-oest(307)	0.24	1.18	2.10	4.31	0.41	0.10	23.49	3.27	✓
Doble envidriament LOW.S baixa emissió tèrmica + aillament acústic "CONTROL GLASS ACÚSTICO Y SOLAR", Sonor 4+4/16/4+4 LOW.S laminar (Porta una fulla oscil·lobatent de fusta de pi, de 1300x2800 cm)	3.64	Nord-est(37)	0.24	1.18	2.10	4.31	0.41	0.10	14.34	2.00	✓
Doble envidriament LOW.S baixa emissió tèrmica + aillament acústic "CONTROL GLASS ACÚSTICO Y SOLAR", Sonor 4+4/16/4+4 LOW.S laminar (Porta una fulla oscil·lobatent de fusta de pi, de 1000x2800 cm)	2.80	Nord-est(37)	0.27	1.15	2.10	3.23	0.39	0.10	6.60	0.92	✓
Porta de pas interior, de fusta	1.73	-	1.00	0.48 (b = 0.25)	5.70	3.29	-	0	0	0	✓
Doble envidriament LOW.S baixa emissió tèrmica + aillament acústic "CONTROL GLASS ACÚSTICO Y SOLAR", Sonor 4+4/16/4+4 LOW.S laminar (Fix de fusta de pi, de 2000x2800 cm)	5.60	Nord-est(37)	0.17	1.25	2.10	6.98	0.44	0.10	27.39	3.81	✓
Doble envidriament LOW.S baixa emissió tèrmica + aillament acústic "CONTROL GLASS ACÚSTICO Y SOLAR", Sonor 4+4/16/4+4 LOW.S laminar (Fix de fusta de pi, de 800x2800 cm)	2.24	Sud-est(127)	0.32	1.11	2.10	2.49	0.36	0.10	5.59	0.78	✓
Doble envidriament LOW.S baixa emissió tèrmica + aillament acústic "CONTROL GLASS ACÚSTICO Y SOLAR", Sonor 4+4/16/4+4 LOW.S laminar (Porta una fulla oscil·lobatent, una fulla practicable i dos fixos laterals de fusta de pi, de 2700x2700 cm)	7.56	Sud-est(127)	0.18	1.24	2.10	9.37	0.44	0.10	61.71	8.58	✓
Doble envidriament LOW.S baixa emissió tèrmica + aillament acústic "CONTROL GLASS ACÚSTICO Y SOLAR", Sonor 4+4/16/4+4 LOW.S laminar (Porta una fulla oscil·lobatent, una fulla practicable i dos fixos laterals de fusta de pi, de 2700x2700 cm)	7.56	Sud-est(127)	0.18	1.24	2.10	9.36	0.44	0.10	61.70	8.58	✓
Doble envidriament LOW.S baixa emissió tèrmica + aillament acústic "CONTROL GLASS ACÚSTICO Y SOLAR", Sonor 4+4/16/4+4 LOW.S laminar (Porta una fulla oscil·lobatent, una fulla practicable i dos fixos laterals de fusta de pi, de 2700x2700 cm)	7.56	Sud-est(127)	0.18	1.24	2.10	9.36	0.44	0.10	61.70	8.58	✓
Doble envidriament LOW.S baixa emissió tèrmica + aillament acústic "CONTROL GLASS ACÚSTICO Y SOLAR", Sonor 4+4/16/4+4 LOW.S laminar (Porta una fulla oscil·lobatent, una fulla practicable i dos fixos laterals de fusta de pi, de 2700x2700 cm)	7.56	Sud-est(127)	0.18	1.24	2.10	9.36	0.44	0.10	61.70	8.58	✓
Doble envidriament LOW.S baixa emissió tèrmica + aillament acústic "CONTROL GLASS ACÚSTICO Y SOLAR", Sonor 4+4/16/4+4 LOW.S laminar (Porta una fulla oscil·lobatent, una fulla practicable i dos fixos laterals de fusta de pi, de 2700x2700 cm)	7.56	Sud-est(127)	0.18	1.24	2.10	9.36	0.44	0.10	61.70	8.58	✓
Doble envidriament LOW.S baixa emissió tèrmica + aillament acústic "CONTROL GLASS ACÚSTICO Y SOLAR", Sonor 4+4/16/4+4 LOW.S laminar (Porta una fulla oscil·lobatent, una fulla practicable i dos fixos laterals de fusta de pi, de 2700x2700 cm)	7.56	Sud-est(127)	0.18	1.24	2.10	9.36	0.44	0.10	61.70	8.58	✓
Doble envidriament LOW.S baixa emissió tèrmica + aillament acústic "CONTROL GLASS ACÚSTICO Y SOLAR", Sonor 4+4/16/4+4 LOW.S laminar (Porta una fulla oscil·lobatent, una fulla practicable i dos fixos laterals de fusta de pi, de 2700x2700 cm)	7.56	Sud-est(127)	0.18	1.24	2.10	9.36	0.44	0.10	61.70	8.58	✓
Doble envidriament LOW.S baixa emissió tèrmica + aillament acústic "CONTROL GLASS ACÚSTICO Y SOLAR", Sonor 4+4/16/4+4 LOW.S laminar (Porta una fulla oscil·lobatent de fusta de pi, de 1300x2800 cm)	3.64	Nord-est(37)	0.24	1.18	2.10	4.31	0.41	0.10	21.74	3.02	✓
						130.45			**718.94**	**100.00**	

on:

S: Superfície, m².
O.: Orientació de la superfície (azimut respecte al nord), °.
F_F: Fracció de part opaca, %.
U: Transmitància tèrmica, W/(m²·K).
U_{lim}: Transmitància tèrmica límit aplicada, W/(m²·K).
b: Coeficient de reducció de temperatura.
g_{gl}: Factor solar.
$g_{gl,sh,wi}$: Transmitància total d'energia solar del buit, amb els dispositius d'ombra mòbils activats.

$Q_{sol,jul}$: Guany solar per al mes de juliol amb les proteccions solars mòbils activades, kWh/mes.
$\%q_{sol,jul}$: Repercussió en el paràmetre de control solar de l'envolupant tèrmica, %.

3.1.3. Ponts tèrmics

Els ponts tèrmics suposen el **31.48%** del coeficient global de transmissió de calor a través de l'envolupant tèrmica (K).

	Tipus	L (m)	Ψ (W/(m·K))	L·Ψ (W/K)
BARNAHUS				
Buit de finestra		180.801	0.500	90.4
Trobada de façana amb solera		64.629	0.206	13.3
Cantonada sortint de façanes		57.800	0.037	2.1
Cantonada entrant de façanes		17.000	-0.057	-1.0
Trobada de façana amb coberta		78.753	0.231	18.2
				123.1

on:

L: Longitud, m.
Ψ: Transmitància tèrmica lineal, W/(m·K).

5.5.13.5 Justificació HR

6

FITXES JUSTIFICATIVES DE L'OPCIÓ GENERAL D'AÏLLAMENT ACÚSTIC

Les taules següents recullen les fitxes justificatives del compliment dels valors límit d'aïllament acústic, calculat mitjançant l'opció general de càlcul recollida en el punt 3.1.3 (CTE DB HR), corresponent al model simplificat per a la transmissió acústica estructural de la UNE EN 12354, parts 1, 2 i 3.

Elements de separació verticals entre:

Recinte emissor	Recinte receptor	Tipus	Característiques	Aïllament acústic en projecte	Aïllament acústic exigit
Qualsevol recinte no pertanyent a la unitat d'ús[1] (si els recintes no comparteixen portes ni finestres)	**Protegit**	Element base		**No procedeix**	
		Extradossat			
Qualsevol recinte no pertanyent a la unitat d'ús[1] (si els recintes comparteixen portes o finestres)		Porta o finestra		**No procedeix**	
		Tancament		**No procedeix**	
De instal·lacions		Element base		**No procedeix**	
		Extradossat			
D'activitat		Element base		**No procedeix**	
		Extradossat			
Qualsevol recinte no pertanyent a la unitat d'ús[1] (si els recintes no comparteixen portes ni finestres)	**Habitable**	Element base		**No procedeix**	
		Extradossat			
Qualsevol recinte no pertanyent a la unitat d'ús[1][2] (si els recintes comparteixen portes o finestres)		Porta o finestra		**No procedeix**	
		Tancament		**No procedeix**	
De instal·lacions		Element base		**No procedeix**	
		Extradossat			
De instal·lacions (si els recintes comparteixen portes o finestres)		Porta o finestra		**No procedeix**	
		Tancament		**No procedeix**	
D'activitat		Element base		**No procedeix**	
		Extradossat			
D'activitat (si els recintes comparteixen portes o finestres)		Porta o finestra		**No procedeix**	
		Tancament		**No procedeix**	

[1] Sempre que no sigui recinte d'instal·lacions o recinte d'activitat

7 [2] Només en edificis d'ús residencial o hospitalari

Elements de separació horitzontals entre:

Recinte emissor	Recinte receptor	Tipus	Característiques	Aïllament acústic en projecte	Aïllament acústic exigit
Qualsevol recinte no pertanyent a la unitat d'ús[1]	**Protegit**	Forjat		**No procedeix**	
		Terra flotant			
		Sostre suspès			
De instal·lacions		Forjat		**No procedeix**	
		Terra flotant			
		Sostre suspès			
D'activitat		Forjat		**No procedeix**	
		Terra flotant			
		Sostre suspès			
Qualsevol recinte no pertanyent a la unitat d'ús[1]	**Habitable**	Forjat		**No procedeix**	
		Terra flotant			
		Sostre suspès			
De instal·lacions		Forjat		**No procedeix**	
		Terra flotant			
		Sostre suspès			
D'activitat		Forjat		**No procedeix**	
		Terra flotant			
		Sostre suspès			

8 [1] Sempre que no sigui recinte d'instal·lacions o recinte d'activitat

Façanes, cobertes i sòls en contacte amb l'aire exterior:

Soroll exterior	Recinte receptor	Tipus	Aïllament acústic en projecte	Aïllament acústic exigit
L_d = 60 dBA	Protegit (Estança)	Part cega: **Façana d'un full amb aïllament per l'exterior, sistema 'ETICS', amb extradossat autoportant - Barrera de vapor** **coberta plana no transitable, no ventilada, Deck, tipus convencional. Impermeabilització amb làmines asfàltiques, tipus monocapa. (Forjat unidireccional)** Buits:	**$D_{2m,nT,Atr}$ = 32 dBA ≥ 30 dBA**	

0		**Finestra de doble envidriament low.s baixa emissió tèrmica + aïllament acústic "control glass acústico y solar", sonor 4+4/16/4+4 low.s laminar**	

La taula següent recull la situació exacta en l'edifici de cada recinte receptor, per als valors més desfavorables d'aïllament acústic calculats ($D_{nT,A}$, $L'_{nT,w}$, i $D_{2m,nT,Atr}$), mostrats en les fitxes justificatives del compliment dels valors límit d'aïllament acústic impostos en el Document Bàsic CTE DB HR, calculats mitjançant l'opció general.

Tipus de càlcul	**Emissor**	**Recinte receptor**		
		Tipus	**Planta**	**Nombre del recinte**
Soroll aeri exterior en façanes, cobertes i sòls en contacte amb l'aire exterior		Protegit	Planta baixa	Sala d'atenció grupal (Sala de reunions)

AN 3. Fitxes justificatives

S'adjunta a continuació:

Ref. del projecte Barnahus mataró

NECESSITAT DE LA INSTAL·LACIÓ

NO és necessària doncs:	* La freqüència esperada d'impactes (Ne) és inferior o igual al risc admissible de l'edifici (Na) → **Ne ≤ Na**		**Ne =**0,003872	**Na =**0,002200
SÍ és necessària doncs:	* La freqüència esperada d'impactes (Ne) és superior al risc admissible de l'edifici (Na) → **Ne > Na**	✓		
	* Edificis amb **altura > 43m**			
	* Edificis en els que es **manipulin substàncies** tòxiques, radioactives, altament inflamables o explosives.			

PROCEDIMENT DE VERIFICACIÓ

N_e FREQÜÈNCIA ESPERADA D'IMPACTES DE L'EDIFICI

‣ **N_g :** (núm. impactes / any km²) Densitat d'impactes sobre el terreny	**Municipi:**	**Mataró**
	N_g impactes / any km² :	**4,00** **4,00**
‣ **A_e :** (m²) Superfície de captura equivalent de l'edifici aïllat	es delimita per una línia traçada a una distància 3H de cada un dels punts del perímetre de l'edifici, sent H l'alçada de l'edifici en el punt del perímetre considerat	**1.936,00** m²
‣ **C_1 :** Coeficient relacionat amb l'entorn	* edifici proper a altres edificis o arbres de la mateixa alçada o més alts →	C_1 = 0,50 ✓
	* edifici rodejat d'altres edificis més baixos →	C_1 = 0,75
	* edifici aïllat →	C_1 = 1,00
	* edifici situat a dalt d'un turó →	C_1 = 2,00

▪ $N_e = N_g \times A_e \times C_1 \times 10^{-6}$ = 4,00 x 1.936,00 x 0,50 x 10^{-6} N_e = **0,003872** impactes /any

N_a RISC ADMISSIBLE DE L'EDIFICI

‣ **C_2 :** coeficient segons tipus de **construcció**	**Estructura metàl·lica i coberta:**			**Estructura formigó i coberta:**			**Estructura fusta i coberta:**		
	metàl·lica	C_2 = 0,50		metàl·lica	C_2 = 1,00		metàl·lica	C_2 = 2,00	
	formigó	C_2 = 1,00		formigó	C_2 = 1,00		formigó	C_2 = 2,50	✓
	fusta	C_2 = 2,00		fusta	C_2 = 2,50		fusta	C_2 = 3,00	

‣ **C_3 :** coeficient segons el **contingut** de l'edifici	* edifici amb contingut inflamable →	C_3 = 3,00	
	* edifici amb altres continguts →	C_3 = 1,00	✓
‣ **C_4 :** coeficient segons l'**ús** de l'edifici	* edifici no ocupat normalment →	C_4 = 0,5	
	* edifici de pública concurrència, sanitari, comercial, docent	C_4 = 3,00	
	* resta d'edificis →	C_4 = 1,00	✓
‣ **C_5 :** necessitats de **continuïtat de les activitats** que es desenvolupen en l'edifici	* edificis en els que els seu deteriorament pugui interrompre algun servei imprescindible (hospitals, bombers,...) →	C_5 = 5,00	
	* edificis en els que els seu deteriorament ocasiona impactes ambientals greus →	C_5 = 5,00	
	* resta d'edificis →	C_5 = 1,00	✓

▪ $N_a = \dfrac{5,5}{C_2 \times C_3 \times C_4 \times C_5} 10^{-3} = \dfrac{5,5}{2,50 \times 1,00 \times 1,00 \times 1,00} 10^{-3}$ N_a = **0,002200**

Determinació de l'Eficiència, E, de la instal·lació de protecció al llamp:

INSTAL·LACIÓ DE PROTECCIÓ AL LLAMP

▪ **EFICIÈNCIA DE LA INSTAL·LACIÓ, E** $E \geq 1 - \dfrac{N_a}{N_e} = 1 - \dfrac{0,002200}{0,003872}$ $E \geq$ **0,43**

▪ **NIVELL DE PROTECCIÓ DE LA INSTAL·LACIÓ** segons el valor de la eficiència mínima de la instal·lació, E				
El valor del nivell de protecció de la instal·lació condiciona les característiques dels sistemes externs de protecció contra el llamp.	4	**0 ≤ E < 0,80**	✓	→ la instal·lació de protecció contra el llamp **no és obligatòria**
	3	**0,80 ≤ E < 0,95**		→ la instal·lació de protecció contra el llamp **és obligatòria**
	2	**0,95 ≤ E < 0,98**		
	1	**E ≥ 0,98**		
		* Edificis amb **altura > 43m**		
		* Edificis en els que es **manipulin substàncies** tòxiques, radioactives, altament inflamables o explosives.		

L'edifici No **disposarà d'un sistema de protecció al llamp**

Codi Tècnic de l'Edificació RD 314/2006 , RD 1371/2007 i les seves correccions d'errades (BOEs 20/12/2007 i 25/1/2008) Oficina Consultora Tècnica · Col·legi d'Arquitectes de Catalunya v.3 juliol 2011

Ref. del projecte: BARNAHUS MATARÓ

ÀMBIT D'APLICACIÓ

obra nova	✓	rehabilitació integral	
ampliació, reforma, rehabilitació o rehabilitació integral en edificis catalogats No els hi és d'aplicació el DB HR			

ÚS DE L'EDIFICI

residencial privat		residencial públic		sanitari	
administratiu	✓	docent		altres	

UNITATS D'ÚS

una única unitat d'ús	✓	diverses unitats d'ús	

EXIGÈNCIES D'AÏLLAMENT ACÚSTIC

SEPARACIONS VERTICALS INTERIORS			**a soroll aeri**	
Separacions en la **mateixa unitat d'ús**		envans	$R_A \geq$ 33dBA	✓
Separació entre una **unitat d'ús i un recinte emissor que no pertany a la unitat d'ús**	El recinte no comparteix portes o finestres amb el recinte emissor	entre el recinte protegit i el recinte emissor	$D_{nTA} \geq$ 50dBA	
		entre el recinte habitable i el recinte emissor	$D_{nTA} \geq$ 45dBA	
	El recinte comparteix portes o finestres amb el recinte emissor	paret del recinte protegit	$R_A \geq$ 50dBA	✓
		porta o finestra del recinte protegit	$R_A \geq$ 30dBA	✓
		paret del recinte habitable (1)	$R_A \geq$ 50dBA	✓
		porta o finestra del recinte habitable (1)	$R_A \geq$ 20dBA	✓
Separació entre una **unitat d'ús i un recinte emissor d'instal·lacions o d'activitat**		entre recinte d'instal·lacions / activitat i recinte protegit	$D_{nTA} \geq$ 55dBA	✓
		entre recinte d'instal·lacions / activitat i recinte habitable	$D_{nTA} \geq$ 45dBA	✓
Recinte de l'ascensor (sense maquinària al recinte)		entre unitat d'us i caixa d'ascensor	$R_A \geq$ 50dBA	

TANCAMENTS EN CONTACTE AMB L'EXTERIOR	**a soroll aeri**
FAÇANES, COBERTES I TERRES EN CONTACTE AMB L'EXTERIOR, $D_{2m,nT,Atr}$ en dBA	**$D_{2m,nT,Atr}$** en funció de l'L_d

FAÇANA A CARRER

L_d carrer dBA		Ús residencial/ hospitalari		Ús cultural/ sanitari/ docent/ administratiu		Quan el soroll al que estigui sotmès el tancament sigui d'aeronaus, els valors $D_{2m,nT,Atr}$ s'incrementaran en 4dBA
		Dormitoris	Estances	Estances	Aules	
$L_d \leq 60$	✓	30	30	30	30	
$60 < L_d \leq 65$		32	30	32	30	
$65 < L_d \leq 70$		37	32	37	32	
$70 < L_d \leq 75$		42	37	42	37	
$L_d > 75$		47	42	47	42	

Ref. del projecte: BARNAHUS MATARÓ

FAÇANA A PATI (Les façanes que donin a pati d'illa tancats, patis interiors o façanes no sotmeses directament a soroll de trànsit, aeronaus, activitats industrials, comercials o esportives, es considerarà un índex de soroll dia, L_d, 10dBA menor que l'índex de soroll dia de la zona.)

L_d carrer dBA	L_d Pati dBA		Ús residencial/ hospitalari		Ús cultural/ sanitari/ docent/ administratiu	
			Dormitoris	Estances	Estances	Aules
$L_d \leq 60$	$L_d \leq 60$		30	30	30	30
$60 < L_d \leq 65$	$L_d \leq 60$		30	30	30	30
$65 < L_d \leq 70$	$L_d \leq 60$		30	30	30	30
$70 < L_d \leq 75$	$60 < L_d \leq 65$		32	30	32	30
$L_d > 75$	$65 < L_d \leq 70$		37	32	37	32

MITGERES	**a soroll aeri**	
El conjunt dels dos tancaments que conformen la mitgera o	$D_{nTA} \geq 50$dBA	
Cada un dels tancaments que conformen la mitgera	$D_{2m,nT,Atr} \geq 40$dBA	

SEPARACIONS HORITZONTALS INTERIORS		**a soroll d'impacte**		**a soroll aeri**	
Separació entre una **unitat d'ús i un recinte emissor que no pertany a la unitat d'ús**	entre el recinte emissor i recinte protegit	$L'_{nT,w} \leq 65$dB		$D_{nTA} \geq 50$dBA	
	entre el recinte emissor i recinte habitable	no té exigència		$D_{nTA} \geq 45$dBA	
Separació entre una **unitat d'ús i un recinte d'instal·lacions o d'activitat**	entre recinte d'instal·lacions / activitat i recinte protegit	$L'_{nT,w} \leq 60$dB	✓	$D_{nTA} \geq 55$dBA	✓
	entre recinte d'instal·lacions / activitat i recinte habitable	$L'_{nT,w} \leq 60$dB	✓	$D_{nTA} \geq 45$dBA	✓

EXIGÈNCIES DE CONTROL DEL TEMPS DE REVERBERACIÓ

Espais que han de controlar el seu temps de reverberació:	**Temps màxim de reverberació**	
Aules i sales de conferències buides (sense ocupació, ni mobiliari), amb un volum $\leq 350m^3$	0,7s	
Aules i sales de conferències buides (incloent el total de butaques), amb un volum $\leq 350m^3$	0,5s	
Restaurants i menjadors	0,9s	
Zones comunes dels edificis d'ús residencial públic, docent i hospitalari adjacents a recintes protegits amb els que comparteixen portes	**Àrea d'absorció acústica equivalent** $A \geq 0{,}2m^2/m^3$	

EXIGÈNCIES DE SOROLL I VIBRACIONS DE LES INSTAL·LACIONS

Es limitarà el nivell de soroll i de vibracions que les instal·lacions puguin transmetre als recintes protegits o habitables de l'edifici a través de punts de contacte amb els elements constructius, de manera que no s'augmentin els nivells deguts a les restant fonts de l'edifici.

El nivell de potència acústica dels equipaments generadors de soroll estacionari situats als recintes d'instal·lacions, així com les reixetes i difusors terminals d'instal·lacions d'aire condicionat compliran els nivells d'immissió en els recintes adjacents de la Llei 37/2003 de soroll.

El nivell de potència acústica màxima dels equips situats a les cobertes i zones exteriors annexes, serà tal que l'entorn de l'equip i els recintes habitables i protegits no superin els objectius de qualitat acústica corresponents

(1) Només aplicable als usos residencial i sanitari

CTE RD 314/2006 i posteriors modificacions (indou RD 732/2019)
© Col·legi d'Arquitectes de Catalunya 2020. Aquest document és per a ús exclusiu dels arquitectes col·legiats autoritzats pel COAC. Qualsevol reproducció, transformació, difusió, comunicació o utilització no autoritzada expressament, serà objecte de les accions legals escaients, d'acord amb la legislació sobre propietat intel·lectual.

Referència de projecte: BARNAHUS MATARÓ

DADES

Tipus d'intervenció:
- ✓ **Obra nova**
- ☐ **Ampliació:** sup. útil > 50 m², en la qual s'incrementa més d'un 10% la superfície o volum construït de la unitat o unitats d'ús on s'intervé
- ☐ **Canvi d'ús diferent al d'habitatge:** sup. útil > 50 m²
- ☐ **Reforma:** que renova de manera conjunta > 25 % de l'envolupant tèrmica final **i** les instal·lacions de generació tèrmica de l'edifici.

Ús de l'edifici / entitat: administratiu

Zona climàtica hivern: ☐ A ☐ B ✓ C ☐ D ☐ E

EXIGÈNCIA

✓ El consum d'**energia primària no renovable** ($C_{ep,nren}$) de l'edifici no superarà el valor límit ($C_{ep,nren,lim}$) en funció de la zona climàtica i de la Càrrega interna mitjana (C_{FI}) (1).

Clima	Consum d'energia primària no renovable
☐ A	$C_{ep,nren} \leq 55 + 8 \cdot C_{FI}$ kW·h/m²· any
☐ B	$C_{ep,nren} \leq 50 + 8 \cdot C_{FI}$ kW·h/m²· any
✓ C	$C_{ep,nren} \leq 35 + 8 \cdot C_{FI}$ kW·h/m²· any
☐ D	$C_{ep,nren} \leq 20 + 8 \cdot C_{FI}$ kW·h/m²· any
☐ E	$C_{ep,nren} \leq 10 + 8 \cdot C_{FI}$ kW·h/m²· any

✓ El consum d'**energia primària total** ($C_{ep,tot}$) de l'edifici no superarà el valor límit ($C_{ep,tot,lim}$) en funció de la zona climàtica i de la Càrrega interna mitjana (C_{FI}) (1).

Clima	Consum d'energia primària total
☐ A	$C_{ep,tot} \leq 155 + 9 \cdot C_{FI}$ kW·h/m²· any
☐ B	$C_{ep,tot} \leq 150 + 9 \cdot C_{FI}$ kW·h/m²· any
✓ C	$C_{ep,tot} \leq 140 + 9 \cdot C_{FI}$ kW·h/m²· any
☐ D	$C_{ep,tot} \leq 130 + 9 \cdot C_{FI}$ kW·h/m²· any
☐ E	$C_{ep,tot} \leq 120 + 9 \cdot C_{FI}$ kW·h/m²· any

(1) Càrrega interna mitjana (C_{FI}), en W/m²: càrrega mitjana horària d'una setmana tipus, repercutida per unitat de superfície de l'edifici o zona de l'edifici, tenint en compte la càrrega sensible deguda a l'ocupació, així com les càrregues degudes a la il·luminació i als equips. (Veure Annex A: Terminologia DB HE)

Referència de projecte: BARNAHUS MATARÓ

DADES

Tipus d'intervenció: ☑ **Obra nova** ☐ **Ampliació**

Ús de l'edifici: administratiu

Zona climàtica hivern: ☐ A ☐ B ☑ C ☐ D ☐ E

EXIGÈNCIES

Condicions de l'envolupant tèrmica

☑ Transmitància tèrmica dels elements (**U**)

Es limitarà la transmitància tèrmica de cada element de l'envolupant de l'edifici:

Transmitància tèrmica màxima, U_{lim} W/m²K	Zona climàtica d'hivern ☐ A	☐ B	☑ C	☐ D	☐ E
- Murs i terres en contacte amb l'aire exterior (U_M, U_S)	0,70	0,56	0,49	0,41	0,37
- Cobertes en contacte amb l'aire exterior (U_C)	0,50	0,44	0,40	0,35	0,33
- Murs, terres i cobertes en contacte amb espais no habitables o amb el terreny (U_T) Mitgeres o particions interiors que pertanyin a l'envolupant tèrmica (U_{MD})	0,80	0,75	0,70	0,65	0,59
- Obertures (U_H)* (conjunt de marc, vidre i, si escau, caixa de persiana)	2,70	2,30	2,10	1,80	1,80
- Portes amb superfície semitransparent ≤ 50%			5,70		

* Els buits amb ús d'aparador en activitats comercials poden incrementar el valor d'U_H en un 50%.

☑ Coeficient global de transmissió de calor de l'envolupant (**K**) (1) (2)

Es limitarà el coeficient global de transmissió a través de l'envolupant de l'edifici:

Coef. global de transmissió de calor màxim, K_{lim} W/m²K	Compacitat (V/A) (3)	Zona climàtica d'hivern ☐ A	☐ B	☑ C	☐ D	☐ E
- Envolupant tèrmica	≤ 1	0,81	0,76	0,65	0,54	0,43
	≥ 4	0,98	0,92	0,82	0,70	0,59

* Els valors límit per compacitats intermèdies (1< V/A< 4) s'obtenen per interpolació.

☑ Control solar de l'envolupant ($q_{sol;jul}$) (4)

El paràmetre de **control solar** de l'edifici no superarà el valor límit $q_{sol;jul,lim}$: **4** kWh/m²·mes.

CTE RD 314/2006 i posteriors modificacions (inclou RD 732/2019)
© Col·legi d'Arquitectes de Catalunya 2020. Aquest document és per a ús exclusiu dels arquitectes col·legiats autoritzats pel COAC. Qualsevol reproducció, transformació, difusió, comunicació o utilització no autoritzada expressament, serà objecte de les accions legals escaients, d'acord amb la legislació sobre propietat intel·lectual.

EXIGÈNCIES

☑ Permeabilitat a l'aire de les obertures de l'envolupant (Q_{100})

Es limitarà la permeabilitat a l'aire de les obertures de l'envolupant de l'edifici:

Permeabilitat a l'aire màxima, $Q_{100,lim}$ m³/h·m²	Zona climàtica d'hivern ☐ A	☐ B	☑ C	☐ D	☐ E
- Obertures de l'envolupant	27	27	9	9	9

La permeabilitat del buit s'obtindrà tenint en compte, si escau, el calaix de persiana.

☑ **Limitació de descompensacions**

Es limitarà la transmitància tèrmica (U) de les particions interiors de l'edifici, en funció de les unitats d'ús que delimitin:

Transmitància tèrmica màxima, U_{lim} W/m²K		Zona climàtica d'hivern ☐ A	☐ B	☑ C	☐ D	☐ E
- Particions entre unitats del mateix ús	horitzontals	1,80	1,55	1,35	1,20	1,00
	verticals	1,40	1,20	1,20	1,20	1,00
- Particions entre unitats de diferent ús, i entre unitats d'ús i zones comunes	horitzontals i verticals	1,25	1,10	0,95	0,85	0,70

☑ **Limitació de condensacions**

En el cas que es produeixin condensacions intersticials en l'envolupant tèrmica, aquestes seran tals que no produeixin una reducció significativa en les seves prestacions tèrmiques o suposin un risc de degradació o pèrdua de la seva vida útil. A més, la màxima condensació acumulada en cada període anual no serà superior a la quantitat d'evaporació possible en el mateix període.

(1) *Coeficient global de transmissió de calor de l'envolupant* (**K**), en W/m²·K: valor mitjà del coeficient de transmissió de calor per a la superfície d'intercanvi tèrmic de l'envolupant. Té en consideració els elements en contacte amb el terreny i amb l'ambient exterior, inclosos el seus ponts tèrmics. (veure Annex A: Terminologia DB HE)

(2) En el cas d'ampliacions, només s'aplicarà el valor límit K_{lim} si la superfície o el volum construït s'incrementa > 10%.

(3) *Compacitat* (V/A), en m³/m²: relació entre el volum tancat per l'envolupant tèrmica i la suma de les superfícies d'intercanvi tèrmic amb l'aire exterior o el terreny. (veure Annex A: Terminologia DB HE)

(4) *Control solar de l'envolupant* ($q_{sol;jul}$), en kWh/m²·mes: relació entre els guanys solars durant el mes de juliol a través de les obertures de l'envolupant amb les proteccions solars mòbils activades, i la superfície útil habitable dels espais inclosos dins l'envolupant tèrmica. Per a edificis d'ús diferent al d'habitatge el valor límit $q_{sol;jul,lim}$ = 4 kWh/m²·mes. (veure Annex A: Terminologia DB HE)

CTE RD 314/2006 i posteriors modificacions (inclou RD 732/2019)
© Col·legi d'Arquitectes de Catalunya 2020. Aquest document és per a ús exclusiu dels arquitectes col·legiats autoritzats pel COAC. Qualsevol reproducció, transformació, difusió, comunicació o utilització no autoritzada expressament, serà objecte de les accions legals escaients, d'acord amb la legislació sobre propietat intel·lectual.

Referència de projecte: BARNAHUS MATARÓ

DADES DE L'EDIFICI O LOCAL

Ús previst: (1)

- [ ] Residencial privat
- [ ] Residencial públic
- [x] Administratiu
- [ ] Comercial
- [ ] Docent
- [ ] Sanitari
- [ ] Pública concurrència

Altres:
- [ ] Piscina climatitzada
- [ ] Espais oberts climatitzats

Tipus d'intervenció en l'edifici o local: (2)

- [x] Obra nova
- [ ] Edifici o local existent
  - [ ] Ampliació
  - [ ] Reforma
  - [ ] Canvi d'ús

Tipus d'intervenció en les instal·lacions:

- [x] Nova instal·lació
- [ ] Reforma de la instal·lació (3)
  - [ ] Incorporació de nous subsistemes de climatització o de producció d'ACS o la modificació dels existents
  - [ ] La substitució d'un generador de calor o fred per un altre de diferents característiques
  - [ ] L'ampliació del nombre d'equips generadors de calor o fred.
  - [ ] El canvi del tipus d'energia o la incorporació d'energies renovables (4)
  - [ ] El canvi d'ús previst de l'edifici
  - [ ] La substitució d'un generador de calor o fred per un altre de similars característiques

CARACTERÍSTIQUES GENERALS DE LES INSTAL·LACIONS TÈRMIQUES

Instal·lacions tèrmiques: (5)

- [x] Climatització (6)
- [ ] Calefacció (7)
- [ ] Refrigeració(8)
- [x] Ventilació (9)
- [ ] Control de la humitat (10)
- [x] Producció d'aigua calenta sanitària (11)
- [ ] Climatització de piscines (11)

Contribució mínima amb energia renovable per cobrir la demanda anual d'ACS (segons DB HE4):

≥ 70% si la demanda diària és ≥ 5.000 l/dia

≥ 60% si la demanda diària és < 5.000 l/dia

Fonts d'energia previstes:

- [x] Electricitat
- [ ] Combustible gasós
  - [ ] Gas natural
  - [ ] Gas propà
- [ ] Combustible líquid (gasoil)
- [x] Energies renovables (4) (11)
  - [ ] Solar tèrmica
  - [x] Aerotèrmia
  - [ ] Geotèrmia
  - [x] Fotovoltaica
  - [ ] Biomassa
  - [ ] Sistema urbà de calefacció /refrigeració
  - [ ] Altres
- [ ] Energies residuals (4) (11)
  - [ ] Recuperació de calor d'equips de refrigeració i deshumectadores
  - [ ] Altres

Centrals de producció de calor o fred:

- [ ] Refredadora
- [ ] Captadors solars
- [ ] Caldera
- [x] Bomba de calor (12) Condensada per aire (aerotèrmia)
- [ ] Altres (13)

CTE RD 314/2006 i posteriors modificacions (inclou RD 732/2019)
© Col·legi d' Arquitectes de Catalunya 2020. Aquest document és per a ús exclusiu dels arquitectes col·legiats autoritzats pel COAC. Qualsevol reproducció, transformació, difusió, comunicació o utilització no autoritzada expressament, serà objecte de les accions legals escaients, d' acord amb la legislació sobre propietat intel·lectual.

Tipus d'instal·lació:

- [ ] Individual
  - Nombre d'equips Calor: ____ Fred: ____
  - ∑ Potència prevista Calor: ____ kW Fred: ____ kW
- [ ] Instal·lació solar tèrmica
- [x] Centralitzada
  - Potència Calor: 12,00 kW Fred: 25,00 kW

Previsió de potència tèrmica nominal a instal·lar total (P) (14):

Calor: 12,00 kW Fred: 25,00 kW

DOCUMENTACIÓ TÈCNICA per justificar el compliment al RITE (17)

[x] **PROJECTE** (16)	[x] - **P tèrmica nominal a instal·lar de calor o fred > 70 kW:**	[x] **Projecte de la instal·lació integrat en el projecte de l'edifici,** *o bé* [ ] **Projecte específic de la instal·lació elaborat per altres tècnics:** cal fer referència del contingut i l'autor
[ ] **MEMÒRIA TÈCNICA**	[ ] - **5 kW ≤ P tèrmica nominal a instal·lar de calor o fred ≤ 70 kW**	
	Elaborada per l'empresa instal·ladora-mantenidora, sobre impresos oficials quan la instal·lació hagi estat executada.	
[ ] **No cal documentació**	[ ] a) **P tèrmica nominal a instal·lar de calor o fred < 5 kW**	
	[ ] b) **Producció ACS –amb escalfadors instantanis, escalfadors acumuladors, termos elèctrics- amb P individual o suma de P tèrmica nominal a instal·lar de ≤ 70 kW**	
	[ ] c) **Sistemes solars d'un únic element prefabricat**	
	[ ] d) **Reforma d'instal·lació per incorporar energia solar P < 5 kW** (0,7 W/m²x m²)	

CTE RD 314/2006 i posteriors modificacions (inclou RD 732/2019)
© Col·legi d' Arquitectes de Catalunya 2020. Aquest document és per a ús exclusiu dels arquitectes col·legiats autoritzats pel COAC. Qualsevol reproducció, transformació, difusió, comunicació o utilització no autoritzada expressament, serà objecte de les accions legals escaients, d' acord amb la legislació sobre propietat intel·lectual.

CTE RD 314/2006 i posteriors modificacions (inclou RD 732/2019)
© Col·legi d' Arquitectes de Catalunya 2020. Aquest document és per a ús exclusiu dels arquitectes col·legiats autoritzats pel COAC. Qualsevol reproducció, transformació, difusió, comunicació o utilització no autoritzada expressament, serà objecte de les accions legals escaients, d' acord amb la legislació sobre propietat intel·lectual.

EXIGÈNCIES TÈCNIQUES DE LES INSTAL·LACIONS TÈRMIQUES

✓ **General**	☐ **En l'àmbit del CTE:** CTE HE 2	*"Les **instal·lacions tèrmiques** de les que disposin els edificis seran apropiades per aconseguir el benestar tèrmic dels ocupants. Aquesta exigència es desenvolupa actualment al vigent Reglament d'Instal·lacions tèrmiques en els edificis (RITE), i la seva aplicació quedarà definida al projecte de l'edifici".*
	✓ **En l'àmbit del RITE:** RITE, CTE (HE 4, HS 3, HR) D. 21/2006, Prevenció i control de la legionel·losi	*"Les **instal·lacions tèrmiques** s'han de dissenyar i calcular, executar, mantenir i utilitzar de manera que es compleixin les exigències de benestar i higiene, eficiència i seguretat que estableix el RITE i de qualsevol altra reglamentació o normativa que pugui ésser d'aplicació a la instal·lació projectada".*
✓ **Benestar i Higiene**	*"Les instal·lacions tèrmiques s'han de dissenyar i calcular, executar, mantenir i utilitzar de manera que s'obtingui una qualitat tèrmica de l'ambient, una qualitat de l'aire interior i una qualitat de la dotació d'aigua calenta sanitària que siguin acceptables per als usuaris de l'edifici sense que es produeixi menyscabament de la qualitat acústica de l'ambient, complint els requisits següents:*	
	✓ **Qualitat tèrmica de l'ambient** RITE IT 1.1.4.1	*"Les instal·lacions tèrmiques permetran mantenir els paràmetres que defineixen l'ambient tèrmic dins d'un interval de valors determinats a fi de mantenir unes **condicions ambientals confortables per als usuaris** dels edificis."*
	✓ **Qualitat de l'aire interior** RITE IT 1.1.4.2 CTE DB HS 3	*"Les instal·lacions tèrmiques permetran mantenir una **qualitat de l'aire interior** acceptable, en els locals ocupats per les persones, eliminant els contaminants que es produeixin de forma habitual durant l'ús habitual dels mateixos, aportant un cabal suficient d'aire exterior i garantint l'extracció i expulsió de l'aire viciat."* *"En els edificis d'habitatges, per als locals habitables a l'interior dels mateixos, els magatzems de residus, els trasters, els aparcaments; i en els edificis de qualsevol altre ús, per als aparcaments, es consideren vàlids els requisits de qualitat de l'aire interior establerts a la secció HS3 del CTE."*
	✓ **Higiene** RITE IT 1.1.4.3, Prevenció i control de la legionel·losi	*"Les instal·lacions tèrmiques permetran proporcionar una **dotació d'aigua calenta sanitària**, en condicions adequades, per a la higiene de les persones."*
	✓ **Qualitat de l'ambient acústic** RITE IT 1.1.4.4, CTE DB HR	*"En condicions normals d'utilització, el risc de molèsties o malalties produïdes pel **soroll i les vibracions** de les instal·lacions tèrmiques estarà limitat."*
✓ **Eficiència energètica**	*"Les instal·lacions tèrmiques s'han de dissenyar i calcular, executar, mantenir i utilitzar de manera que es redueixi el consum d'energia convencional de les instal·lacions tèrmiques i, com a conseqüència, de les emissions de gasos d'efecte hivernacle i altres contaminants atmosfèrics, mitjançant la utilització de sistemes eficients energèticament, de sistemes que permetin la recuperació d'energia i la utilització **d'energies renovables i de les energies residuals**, complint els requisits següents:*	
	✓ **Rendiment energètic** RITE IT 1.2.4.1	*"Els equips de generació de calor i fred, així com els destinats al moviment i transport de fluids, es seleccionaran en ordre a aconseguir que les seves prestacions, en qualsevol condició de funcionament, estiguin el més a prop possible al seu règim de rendiment màxim."*
	✓ **Distribució de calor i fred** RITE IT 1.1.4.2	*"Els equips i les conduccions de les instal·lacions tèrmiques han de quedar **aïllats tèrmicament**, per aconseguir que els fluids portadors arribin a les unitats terminals amb temperatures pròximes a les de sortida dels equips de generació"*
	✓ **Regulació i control** RITE IT 1.1.4.3	*"Les instal·lacions estaran dotades dels sistemes de regulació i control necessaris perquè es puguin **mantenir les condicions de disseny** previstes en els locals climatitzats, ajustant, al mateix temps, **els consums d'energia a les variacions de la demanda tèrmica, així com interrompre el servei**.""*
	✓ **Comptabilització de consums** RITE IT 1.1.4.4	*"Les instal·lacions tèrmiques han d'estar equipades amb sistemes de **comptabilització perquè l'usuari conegui el seu consum d'energia**, i per permetre el **repartiment de despeses** d'explotació en funció del consum, entre diferents usuaris, quan la instal·lació satisfaci la demanda de múltiples consumidors."*
	✓ **Recuperació d'energia** RITE IT 1.1.4.5	*"Les instal·lacions tèrmiques incorporaran subsistemes que permetin l'estalvi, la **recuperació d'energia i l'aprofitament d'energies residuals**."*
	✓ **Utilització d'energies renovables** RITE IT 1.2.4.6	*"Les instal·lacions tèrmiques **aprofitaran les energies renovables** disponibles, amb l'objectiu de cobrir amb elles una part de les necessitats de l'edifici."* *"En els edificis nous o sotmesos a reforma, amb previsió de demanda tèrmica, una part de les necessitats energètiques derivades d'aquesta demanda es cobriran mitjançant la incorporació de sistemes de calor renovable o residual".* *"L'escalfament de l'aigua de piscines a l'aire lliure i la climatització d'espais oberts només es podrà realitzar mitjançant la utilització d'energies renovables o residuals."*
	CTE DB HE 4 D. 21/2006 Ecoeficiència	*"Els edificis satisfaran les seves necessitats d'ACS i de climatització de piscina coberta emprant en gran mesura fonts procedents d'energies renovables o de processos de cogeneració renovables; bé generada en el propi edifici o bé a través de la connexió a un sistema urbà de calefacció."*
✓ **Seguretat** RITE IT 1.3	*"Les instal·lacions tèrmiques s'han de dissenyar i calcular, executar, mantenir i utilitzar de manera que es previngui i es redueixi a límits acceptables el **risc de patir accidents i sinistres** capaços de produir danys i perjudicis a les persones, flora, fauna, bens o el medi ambient, així com d'altres fets susceptibles de produir en els usuaris **molèsties i malalties**."*	

CTE RD 314/2006 i posteriors modificacions (inclou RD 732/2019)
© Col·legi d' Arquitectes de Catalunya 2020. Aquest document és per a ús exclusiu dels arquitectes col·legiats autoritzats pel COAC. Qualsevol reproducció, transformació, difusió, comunicació o utilització no autoritzada expressament, serà objecte de les accions legals escaients, d' acord amb la legislació sobre propietat intel·lectual.

NOTES (*)

(1) L'Annex de Terminologia del RITE classifica els següents tipus d'edificis per als que exigeix més requisits de seguretat, com ara, que les sales de calderes a gas tinguin consideració de locals de risc alt:

- **Edificis o locals institucionals:** Són aquells on es reuneixen persones que no tenen llibertat plena per abandonar-los en qualsevol moment. Per exemple: Hospitals, residències d'avis, col·legis i centres d'ensenyament infantil, primària, secundari i similars, centres penitenciaris i similars.
- **Edificis o locals de pública reunió:** Són aquells on es reuneixen persones per desenvolupar activitats de caire públic o privat, en els que els ocupants tenen llibertat per abandonar-los en qualsevol moment. Per exemple: Teatres, cinemes, auditoris, estacions de transport, pavellons esportius, centres d'ensenyament universitari, aeroports, locals per al culte, sales de festes, discoteques, sales d'espectacles i activitats recreatives, sales d'exposicions, biblioteques, museus i similars.

(2) El RITE s'aplica a les instal·lacions tèrmiques en edificis de **nova construcció** i a les instal·lacions tèrmiques que es reformin en **edificis existents**, **exclusivament en la part reformada**, així com pel que fa al manteniment, ús i inspecció de totes les instal·lacions tèrmiques, amb les limitacions que en el mateix es determinen (art. 2.2).

Degut a que el Codi Tècnic de l'Edificació remet al RITE per al compliment de l'exigència HE 2, el RITE serà d'aplicació a les intervencions que es defineixen a l'art. 2 de la Part I del CTE i als Documents Bàsics HE 2 i HE4; i es tindran en compte els Criteris d'aplicació en edificis existents que s'indiquen a l'Apartat IV del CTE DB HE.

(3) Totes les intervencions que es consideren reforma de la instal·lació tèrmica dels edificis es recullen a l'article 2.3 del RITE.

Qualsevol producte que s'incorpori a una instal·lació existent ha de complir els requisits relatius a les condicions dels equips i materials de l'art. 18 del RITE.

(4) Les instal·lacions tèrmiques han d'aprofitar les energies renovables disponibles per cobrir amb elles una part de les necessitats de l'edifici.

Segons l'apartat IT 1.2.4.6.1 del RITE "En els edificis nous o sotmesos a reforma, amb previsió de demanda tèrmica, una part de les necessitats energètiques derivades d'aquesta demanda es cobriran mitjançant la incorporació de sistemes de calor renovable o residual".

Segons l'apartat IT 1.2.4.6.3 i 4 del RITE "L'escalfament de l'aigua de piscines a l'aire lliure i la climatització d'espais oberts només es podrà realitzar mitjançant la utilització d'energies renovables o residuals."

El 100% de l'energia generada per l'energia solar tèrmica o la biomassa es considera energia renovable.

(5) Instal·lacions tèrmiques són les instal·lacions fixes de climatització (calefacció, refrigeració i ventilació) i de producció d'aigua calenta sanitària, destinades a atendre la demanda de benestar tèrmic i higiene de les persones (art. 2.1. del RITE).

(6) **Climatització:** procés que controla les condicions de temperatura, humitat relativa i qualitat de l'aire dels espais per al benestar de les persones i les necessitats dels bens.

(7) **Calefacció**: procés que controla només la temperatura de l'aire dels espais amb càrrega negativa (escalfa).

(8) **Refrigeració:** procés que controla només la temperatura de l'aire dels espais amb càrrega positiva (refreda).

(9) **Ventilació:** procés que renova l'aire dels locals.

(10) **Control de la humitat:** habitualment aquest procés forma part de les instal·lacions de climatització. S'ha indicat com a una opció perquè el CTE DB HE0 la defineix separadament i pot comportar un important consum d'energia.

(11) S'haurà **d'incorporar energia renovable** per cobrir una part de la demanda d'ACS i de climatització de piscines segons el especifica el CTE DB HE4, el Decret d'Ecoeficiència i les Ordenances municipals, si és el cas.

(12) Les **bombes de calor** condensen per intercanvi amb l'aire (**aerotèrmia**), amb el terreny (**geotèrmia**) o amb l'aigua (**hidrotèrmia**). No tota l'energia que produeixen es pot considerar com a renovable, ja que una part la consumeixen per al seu propi funcionament. Per poder considerar la seva contribució renovable a efectes de compliment del DB HE4, la bomba de calor haurà de disposar d'un rendiment mig estacional ($SCOP_{dhw}$) superior a 2,5 quan siguin accionades elèctricament i superior a 1,15 quan siguin accionades mitjançant energia tèrmica. El valor de $SCOP_{dhw}$ es determinarà per a la temperatura de preparació d'ACS que no serà inferior a 45ºC.

(13) Altres: per exemple, equips de producció d'ACS com els termos elèctrics, escalfadors acumuladors, escalfadors instantanis, etc.

(14) A efectes de determinar la documentació tècnica de disseny requerida, quan en un mateix edifici existeixin **múltiples generadors de calor o fred** (inclòs els generadors que només produeixin Aigua Calenta Sanitària (ACS), com ara, escalfadors instantanis, escalfadors acumuladors i termos elèctrics; inclòs els radiadors o els acumuladors elèctrics instal·lats) la **potència tèrmica nominal de la instal·lació**, P, s'obtindrà com a **suma de les potències** tèrmiques nominals dels generadors de calor o dels generadors de fred necessaris per a cobrir el servei, **sense considerar en aquesta suma la instal·lació solar tèrmica**.

$$P_{total} = \sum P_{generadors}$$

* No cal sumar la potència de dos sistemes diferents si no hi ha possibilitat de que funcionin simultàniament. La potència a efectes de documentació, serà la més gran de les dues.

* En cas de **calefacció elèctrica**: Si en el projecte s'inclouen els radiadors o acumuladors, caldrà sumar la potència dels aparells, tenint en compte la simultaneïtat de funcionament. No caldrà fer cap consideració per al RITE, si en el projecte només es fa la previsió d'endolls.

* **A títol orientatiu es pot fer una estimació de Potències nominals tèrmiques dels generadors de fred i calor habituals en habitatges:**

Termos elèctrics per producció d'ACS:	Els tipus habituals (100-200 l) tenen una Potència, P entre 1,5 kW i 2 kW
Escalfadors instantanis per producció d'ACS:	Potència, P, entre 24 i 35 kW (corresponen a cabals de 0,2 l/s i 0,3 l/s, respectivament)
Calderes mixtes de calefacció i ACS:	Es dimensionen per a la producció instantània d'ACS i tenen una Potència P, entre 24 i 35 kW El rati de calor es pot estimar entre 60-120 W/m².
Aparells d'aire condicionat, només refrigeració:	El rati de refrigeració es troba entre 80-150 W/m². Considerant les zones climàtiques de Catalunya, un habitatge de 100 m², tindria una Potència de generació de fred entre 10 i 15 kW
Aparells d'aire condicionat per refrigeració i calefacció (bomba de calor):	El rati de fred és igual al cas anterior. El rati de calor es pot estimar entre 60-120 W/m².

(15) A efectes de determinar la documentació tècnica, **la potència tèrmica nominal de la instal·lació solar tèrmica** serà:

a) **la potència tèrmica nominal en generació de calor o fred de l'equip o equips d'energia de recolzament**, o bé

b) la que resulta de multiplicar **la superfície d'obertura del camp de captadors solars per 0,7 kW/m²,** si no existeix equip d'energia de recolzament o si es tracta d'una reforma de la instal·lació tèrmica que només incorpora energia solar:

$$P_{total\ instal\cdot lacions\ solars} = 0{,}7\ kW/m^2 \times S_{captadors}$$

(16) **Contingut del Projecte de les instal·lacions tèrmiques**, segons article 16 del RITE, RD 1027/2007.

(17) També trobareu informació actualitzada sobre la normativa, documentació i tramitació al web Canal Empresa que és el portal a través de que s'haurà de fer el registre online de les instal·lacions tèrmiques, un cop executades.

Referència de projecte: BARNAHUS MATARÓ

TIPUS D'INTERVENCIÓ [a]

☑ Edifici de nova construcció

☐ Intervenció en edificis existents

Canvi d'ús característic de l'edifici:	→	Les condicions del DB HE-3 s'apliquen a les instal·lacions d'il·luminació interiors de tot l'edifici.
Intervencions amb una superfície útil total final > 1.000m² (incloses les parts ampliades, si s'escau), en les que es renovi més del 25% de la sup. il·luminada:	→	Les condicions del DB HE-3 s'apliquen a les instal·lacions d'il·luminació interiors de tot l'edifici.
Renovacions o ampliacions d'una part de la instal·lació:	→	S'adequarà la part de la instal·lació renovada o ampliada perquè es compleixin els valors d'eficiència energètica límit ($VEEI_{lim}$), en funció de l'activitat. Es disposaran sistemes de regulació i control quan la renovació afecti a zones de l'edifici on el DB les prescriu.
Canvis d'activitat en una zona de l'edifici:	→	S'adequarà la instal·lació d'aquesta zona quan la nova activitat suposi un valor més baix del valor VEEI límit, respecte al de l'activitat inicial.

CARACTERITZACIÓ DE L'EXIGÈNCIA

Els edificis disposaran d'instal·lacions d'il·luminació adequades a les necessitats dels seus usuaris i eficaces energèticament. Aquestes instal·lacions disposaran d'un sistema de control que permeti ajustar l'encesa a la ocupació real de la zona i d'un sistema de regulació que optimitzi l'aprofitament de la llum natural, en les zones que es reuneixin unes determinades condicions.

QUANTIFICACIÓ DE LES EXIGÈNCIES

☑ Eficiència energètica de la instal·lació

El valor límit d'eficiència energètica de la instal·lació (**VEEI**) no superarà el valor límit establert ($VEEI_{lim}$):

$VEEI_{lim}$: valor límit d'eficiència energètica de la instal·lació (W/m² · 100 lux) (Taula 3.1 HE3)

☑ administratiu en general	3	☐ estacions de transport [6]	5
☐ andanes d'estacions de transport		☐ supermercats, hipermercats i grans magatzems	
☐ pavellons d'exposicions o fires		☐ biblioteques, museus i galeries d'art	
☐ sales de diagnòstic [1]	3,5	☑ zones comunes en edificis no residencials	6
☐ aules i laboratoris [2]		☐ centres comercials (s'exclou les botigues) [7]	
☐ habitacions d'hospital [3]	4	☐ hostaleria i restauració [8]	8
☐ recintes interiors no descrits en aquest llistat		☐ religiós en general	
☑ zones comunes [4]		☑ sales d'actes, auditoris i sales d'ús múltiple i convencions; sales d'oci o espectacle, sales de reunions i sales de conferències [9]	
☑ magatzems, arxius, sales tècniques i cuines			
☐ aparcaments			
☐ espais esportius [5]		☐ botigues i petit comerç	
		☐ habitacions d'hotels, hostals, etc.	10
		☐ locals amb nivell d'il·luminació > 600 lux	2,5

Notes

(a) **S'exclouen de l'àmbit d'aplicació general**: **interiors dels habitatges**; construccions provisionals amb un període d'utilització previst ≤ 2 anys; edificis industrials, de la defensa i agrícoles o parts dels mateixos; edificis aïllats amb sup. útil total <50m²; edificis històrics protegits; enllumenats d'emergència

CTE RD 314/2006 i posteriors modificacions (inclou RD 732/2019)
© Col·legi d' Arquitectes de Catalunya 2020. Aquest document és per a ús exclusiu dels arquitectes col·legiats autoritzats pel COAC. Qualsevol reproducció, transformació, difusió, comunicació o utilització no autoritzada expressament, serà objecte de les accions legals escaients, d' acord amb la legislació sobre propietat intel·lectual.

☑ Potència instal·lada

La potència total de les làmpades i equips auxiliars (P_{TOT}) per superfície il·luminada (S_{TOT}) no superarà els següents valors màxims:

Potència màxima per superfície il·luminada (W/m²) (Taula 3.2 HE3)	Usos	Il·luminància mitja al pla horitzontal (lux)	P_{TOT}/S_{TOT} (W/m²)
	☐ aparcament	-	**5**
	☑ altres usos	☐ ≤ 600	**10**
		☐ > 600	**25**

☑ Sistemes de control i regulació

Les instal·lacions d'il·luminació de cada zona disposaran de:

- un sistema d'encesa i apagada manual extern al quadre elèctric, **i**
- un sistema d'enceses per horari centralitzat en cada quadre elèctric

Per a **zones d'ús esporàdic** [b] aquests sistemes es podran substituir per:

- un control d'encesa i apagada per sistema de detecció de presència temporitzat, **o bé**
- un sistema de polsador temporitzat

☑ Sistemes d'aprofitament de la llum natural [c] [d]

S'instal·laran sistemes que regulin el nivell d'il·luminació automàticament i de forma proporcional a l'aportació de llum natural:

- en les lluminàries situades sota una lluerna
- en les lluminàries situades a menys de 5m d'una finestra

Notes

Les notes numèriques que a continuació es relacionen, es corresponen a les mateixes de la taula 3.1 del DB-HE-3. S'ha optat per no modificar la numeració per facilitar-ne la identificació en el DB.

(1) Inclou la instal·lació d'il·luminació de sales de examen general, sales d'emergència, sales d'escàner i radiologia, sales d'examen ocular i auditiu i sales de tractament. Queden exclosos locals tals com sales d'operació, quiròfans, unitats de cures intensives, dentista, sales de descontaminació, sales d'autòpsies i mortuoris i altres sales que, per la seva activitat, es puguin considerar com a sales especials.

(2) Inclou la instal·lació d'il·luminació de l'aula i les pissarres de les aules d'ensenyament, aules de pràctica d'ordinador, música, laboratoris de llenguatge, aules de dibuix tècnic, aules de pràctiques i laboratoris, manualitats, tallers d'ensenyament i aules d'art, aules de preparació i tallers, aules comuns d'estudi i aules de reunió, aules de classes nocturnes i educació d'adults, sales de lectura, llars d'infants, sales de joc de llars d'infants i sala de manualitats.

(3) Inclou la instal·lació d'il·luminació interior de l'habitació i el bany, formada per la il·luminació general, il·luminació de lectura i il·luminació per a exàmens simples.

(4) Espais utilitzats per qualsevol persona o usuari tals com rebedors, vestíbuls, passadissos, escales, espais de trànsit de persones, lavabos públics, etc.

(5) Inclou les instal·lacions d'il·luminació del terreny de joc i de les grades d'espais esportius, tant per a activitats d'entrenament com de competició, però no inclou les instal·lacions d'il·luminació necessàries per a les retransmissions televisades. Les grades seran assimilables a zones comunes.

(6) Espais destinats al trànsit de viatgers tals com rebedors de terminals, sales d'arribades i sortides de passatgers, sales de recollida d'equipatges, àrees de connexió, d'ascensors, "áreas de mostradores de taquillas", facturació i informació, àrees d'espera, sales de consigna, etc.

(7) Inclou els espais de rebedor, recepció, passadissos, escales, vestuaris i lavabos dels centres comercials.

(8) Inclou els espais destinats a les activitats pròpies dels serveis al públic tals com rebedor, recepció, restaurant, bar, menjador, auto-servei, passadissos, escales, vestuaris, serveis, lavabos, etc.

(9) En el cas de cinemes, teatres, sales de concerts, etc. s'exclou la il·luminació amb finalitats d'espectacle, incloent la representació i l'escenari.

(b) Es consideren zones d'ús esporàdic els lavabos, passadissos, zones de trànsit, aparcaments, etc.

(c) **S'exclouen de l'aplicació d'aquesta exigència** les zones comunes en edificis residencials, habitacions d'hospital, habitacions d'hotels, hostals, etc., així com botigues i petit comerç.

(d) Serà d'aplicació en zones amb tancaments de vidre a l'exterior, a patis o a atris, siguin coberts o descoberts quan a més de complir la relació **T (Aw/A) > 0,11** també es donin determinades condicions entre l'edifici projectat, l'obstacle exterior, la superfície vidrada d'entrada de llum i les superfícies interiors del local; condicions recollides en l'apartat 3.4 del DB.
T (Aw/A): on **T** és el coeficient de transmissió lluminosa del vidre de la finestra, **Tc** el coeficient de transmissió lluminosa del tancament del pati, **Aw** l'àrea del vidre de la finestra i **A** l'àrea total de la façana de la zona (veure DB HE-3 ap. 2.3b)

CTE RD 314/2006 i posteriors modificacions (inclou RD 732/2019)
© Col·legi d' Arquitectes de Catalunya 2020. Aquest document és per a ús exclusiu dels arquitectes col·legiats autoritzats pel COAC. Qualsevol reproducció, transformació, difusió, comunicació o utilització no autoritzada expressament, serà objecte de les accions legals escaients, d' acord amb la legislació sobre propietat intel·lectual.

Ref. del projecte: BARNAHUS MATARÓ

Codi Tècnic de l'Edificació RD 314/2006 , RD 1371/2007 i les seves correccions d'errades (BOEs 20/12/2007 i 25/1/2008) Oficina Consultora Tècnica · Col·legi d'Arquitectes de Catalunya v.3 abril 2008

HS 1 PROTECCIÓ ENFRONT A LA HUMITAT

Exigències bàsiques HS 1: Protecció enfront la humitat *(art.13.1 Part I CTE)*

"Es limitarà el risc previsible de presència inadequada d'aigua o humitat en l'interior dels edificis i en els seus tancaments com a conseqüència de l'aigua provinent de precipitacions atmosfèriques, d'escorrentius, del terreny o de condensacions, disposant de mitjans que impedeixin la seva penetració o, si s'escau, permetin la seva evacuació sense la producció de danys."

MURS								
Coeficient de permeabilitat del terreny (1) K_s (cm/s)	$\geq 10^{-2}$		$10^{-5}<K_s<10^{-2}$	✓	$\leq 10^{-5}$		**Grau d'impermeabilitat** (3)	1
Presència d'aigua (2) Taula 2	Alta		Mitja		Baixa	✓		

TERRES								
Coeficient de permeabilitat del terreny (1) K_s (cm/s)			$> 10^{-5}$		$\leq 10^{-5}$	✓	**Grau d'impermeabilitat** (4)	1
Presència d'aigua (2) Taula 2	Alta		Mitja		Baixa	✓		

FAÇANES										
Zona Pluviomètrica (5) Taula 5		II		III	✓	IV		V		**Grau d'impermeabilitat** (7)	3
Zona eòlica						Tot Catalunya és zona eòlica C			✓		
Altura de coronació de la façana sobre el terreny (m)	≤ 15	✓		16-40		41-100					
Classe d'entorn (6) Taula 6						E0		E1	✓		

COBERTES	
Les condicions de les solucions constructives disposaran dels elements relacionats a l'apartat 2.4.2 del DB HS 1	✓

Els punts singulars dels murs, terres, façanes i cobertes es resoldran d'acord a les condicions dels apartats 2.1.3, 2.2.3, 2.3.3, 2.4.4 del DB HS 1 respectivament.	✓

CTE Paràmetres del DB HS per donar compliment a les exigències d'**Habitabilitat, Salubritat** HS

Ref. del projecte: BARNAHUS MATARÓ

Codi Tècnic de l'Edificació RD 314/2006 , RD 1371/2007 i les seves correccions d'errades (BOEs 20/12/2007 i 25/1/2008) Oficina Consultora Tècnica · Col·legi d'Arquitectes de Catalunya v.3 abril 2008

HS 2 RECOLLIDA I EVACUACIÓ DE RESIDUS

Per al dimensionament i ubicació dels elements veure fitxa DB HS 2

Exigències bàsiques HS 2: Recollida i evacuació de residus *(art.13.2 Part I CTE)*

"Els edificis disposaran d'espais i mitjans per extreure els residus ordinaris generats en ells d'acord amb el sistema públic de recollida, de manera que es faciliti l'adequada separació en origen dels esmentats residus, la recollida selectiva dels mateixos i la seva posterior gestió."

	Espais comuns de l'edifici			Interior de l'habitatge	
Edificis d'habitatges	**En funció del sistema de recollida municipal →**	**Previsió de magatzem o espai de reserva**		**Espai d'emmagatzematge immediat**	
	Porta a porta	L'edifici disposa d'un magatzem de contenidors		Els habitatges disposen en el seu interior d'espais per emmagatzemar les cinc fraccions dels residus ordinaris.	
	Contenidors de la brossa al carrer	L'edifici té un espai de reserva			
Edificis d'altres usos	S'aporta estudi específic adoptant criteris anàlegs als establerts en el DB HS 2				

Ref. del projecte: BARNAHUS MATARÓ

HS 3 QUALITAT DE L'AIRE INTERIOR

Exigències bàsiques HS 3: Qualitat de l'aire interior *(art.13.3 Part I CTE)*

"Els edificis disposaran de mitjans perquè els seus recintes es puguin ventilar adequadament, eliminant els contaminants que es produeixin de manera habitual durant l'ús normal dels edificis, de forma que s'aporti un cabal suficient d'aire exterior i es garanteixi l'extracció i expulsió de l'aire viciat pels contaminants.

Per tal de limitar el risc de contaminació de l'aire interior dels edificis i de l'entorn exterior de façanes i patis, l'evacuació dels productes de la combustió de les instal·lacions tèrmiques es produirà, amb caràcter general, per la coberta de l'edifici, amb independència del tipus de combustible i de l'aparell que s'utilitzi, d'acord amb la reglamentació específica sobre instal·lacions tèrmiques."

I. VENTILACIÓ:

HABITATGES (Locals habitables) [1]

Ventilació general [2] sistema: híbrid, o bé mecànic

Àmbit: Conjunt de l'habitatge (locals habitables)

- *S'aportarà un cabal d'aire exterior suficient per assolir que en cada local la concentració mitja anual de CO_2 sigui < 900 ppm i que l'acumulat anual de CO_2 que excedeixi 1.600 ppm sigui < 500.000 ppm·h, en ambdós casos amb les condicions de disseny de l'Apèndix C [3] del DB HS3.*
- *El cabal d'aire exterior aportat serà suficient per a eliminar els contaminants no directament relacionats amb la presència humana. Aquesta condició es considera satisfeta amb l'establiment d'un cabal mínim d'1,5 l/s per local habitable en els períodes de no ocupació.*

Les dues condicions anteriors es consideren satisfetes establint una ventilació de cabal constant amb els valors de la Taula 2.1 (cabals mínims en funció del nombre de dormitoris (**D**) de l'habitatge).

Taula 2.1 DB HS 3 *Cabals mínims per a ventilació de cabal constant en locals habitables*

Cabals mínims [4]			**Habitatge amb:** 0 - 1 D	2 D	≥ 3 D
Admissió d'aire des de l'espai exterior [5]	Dormitoris	- 1 de principal:	8 l/s	8 l/s	8 l/s
		- altres dormitoris:	-	4 l/s	4 l/s
	Sales d'estar i menjadors:		6 l/s	8 l/s	10 l/s
Extracció d'aire viciat [6]	Locals humits	Mínim per local:	6 l/s	7 l/s	8 l/s
	Habitatge	Mínim en total:	12 l/s	24 l/s	33 l/s

(L'*Apèndix C* del DB HS 3 determina un escenari de funcionament teòric de l'habitatge per tal que es pugui complir l'exigència de forma alternativa als valors de la Taula.)

Ventilació addicional

- *Es disposarà d'un sistema que permeti extreure els contaminants que es produeixen durant l'ús de l'aparell de cocció de la cuina, de forma independent de la ventilació general dels locals habitables.*

Àmbit: Cuina **Cabal mínim de 50 l/s:** Extracció mecànica de bafs i contaminants de la cocció [6][7]

Ventilació complementària

Àmbit: Sala d'estar, menjador, dormitoris i cuina. **Elements:** Finestres o portes exteriors practicables [5]

Superfície practicable ≥ 1/20 de la superfície útil de l'estança.

Locals no habitables

- Magatzem de residus
- Trasters
- Aparcaments

- *L'aportació de cabal d'aire exterior serà suficient per a eliminar els contaminants propis de l'ús de cada local (humitats, olors, compostos orgànics i, en els aparcaments, monòxid de carboni i òxids de nitrogen).*

El sistema de ventilació serà capaç d'establir, almenys, els cabals de la Taula 2.2 mitjançant una ventilació de cabal constant o variable[8]:

Taula 2.2 DB HS 3 *Cabals de ventilació mínims en locals no habitables*

	MAGATZEM DE RESIDUS En edificis d'habitatge [9]	**TRASTERS** En edificis d'habitatge	**APARCAMENTS**
Cabal mínim:	**10 l/s m²**	**0,7 l/s m²**	**120 l/s plaça**
Sistema de ventilació: [5][6]	Natural, Híbrid, o bé Mecànic	Natural, Híbrid, o bé Mecànic	Natural, o bé Mecànic

Locals d'altres tipus - Cal observar les condicions establertes pel RITE. ✓

II. EVACUACIÓ DELS PRODUCTES DE LA COMBUSTIÓ DE LES INSTAL·LACIONS TÈRMIQUES, exigències:

Es produirà amb caràcter general per la coberta de l'edifici i d'acord a la reglamentació específica sobre instal·lacions tèrmiques [10]

CTE RD. 314/2006, RD. 1371/2007, Orden VIV/984/2009 i Orden FOM/588/2017.
© **COAC 2017** Col·legi d'Arquitectes de Catalunya. Aquest document és per a ús exclusiu dels arquitectes col·legiats autoritzats pel COAC. Qualsevol reproducció, transformació, difusió, comunicació o utilització no autoritzada expressament, serà objecte de les accions legals escaients, d'acord amb la legislació sobre propietat intel·lectual.

CTE RD. 314/2006, RD. 1371/2007, Orden VIV/984/2009 i Orden FOM/588/2017.
© **COAC 2017** Col·legi d'Arquitectes de Catalunya. Aquest document és per a ús exclusiu dels arquitectes col·legiats autoritzats pel COAC. Qualsevol reproducció, transformació, difusió, comunicació o utilització no autoritzada expressament, serà objecte de les accions legals escaients, d'acord amb la legislació sobre propietat intel·lectual.

notes:

(1) Es consideren locals habitables: habitacions i estances (dormitoris, menjadors, biblioteques, sales d'estar, etc.), cuines, cambres higièniques, passadissos i distribuïdors interiors.

(2) Sistema de ventilació general: l'aire circularà des dels locals secs (obertures d'admissió) als humits (obertures d'extracció).

(3) *Apèndix C: Condicions de disseny per a la determinació del cabal de ventilació dels locals habitables dels habitatges.*

(4) Criteris per a l'aplicació de la Taula 2.1: *Cabals mínims per a ventilació de cabal constant en locals habitables.*

Locals secs: p.e: dormitoris, sales d'estar i menjadors.

- Per als locals no recollits a la Taula amb usos semblants a sales d'estar i menjadors (p.e: sala de jocs, despatxos...), els cabals de ventilació s'assimilaran als de sales d'estar i menjadors.
- Als locals secs destinats a varis usos se'ls aplicarà el cabal corresponent a l'ús pel qual resulti un major cabal de ventilació.

Locals humits: p.e: cambres higièniques i cuines.

- Quan en un mateix local es donin usos propis de local sec i humit, cada zona haurà de dotar-se amb el seu cabal corresponent.

Pel que fa als valors de cabals d'admissió i extracció, es recorda, que una vegada assignats els valors mínims de la Taula caldrà ajustar-los per tal de garantir l'equilibri de cabals.

(5) En general, les característiques dels espais exteriors venen definides per les normatives d'habitabilitat d'àmbit català o bé municipal. En absència d'aquestes, les condicions dels espais exteriors, a aquests efectes, seran les definides en el DB HS 3, apartat 3.2.1:

- Els espais exteriors i els patis han de permetre que en la seva planta es pugui inscriure un cercle de diàmetre D ≥ H/3, sent H l'altura del tancament més baix dels que els delimiten i D ≥ 3 m.

(6) L'**expulsió de l'aire viciat** s'ha de fer al final del conducte d'extracció, després de l'aspirador:

- Per sobre de la coberta de l'edifici si es tracta d'un sistema híbrid: 1 m com a mínim; 2 m si és transitable; superar l'altura de qualsevol obstacle que estigui a una distància entre 2 i 10 m de l'expulsió i/o 1,3 vegades l'altura de qualsevol obstacle que estigui a una distància ≤ 2 m.
- Separada: 3 m com a mínim de qualsevol element d'entrada d'aire (obertura d'admissió, porta exterior o finestra, boca d'admissió) i de qualsevol punt on hi puguin haver persones de forma habitual.

(7) L'apartat 3.1.1.3 del CTE DB HS 3 permet fer l'extracció mecànica de l'aparell de cocció amb conductes individuals o col·lectius i el D.141/2012 *Condicions mínimes d'habitabilitat* estableix que l'extracció de les cuines es farà amb conductes fins a la coberta de l'edifici.

(8) La ventilació de cabal variable estarà controlada mitjançant detectors de presència, detectors de contaminants, programació temporal o un altre tipus de sistema.

(9) Si en el projecte només es contempla l'espai de reserva per al magatzem de residus, caldria tenir en compte la previsió del sistema de ventilació.

(10) **Reglamentació específica sobre instal·lacions tèrmiques**: Reglament d'instal·lacions tèrmiques en els edificis, RITE (RD. 1027/2007), Reglament de combustibles gasosos (RD. 919/2006) i algunes Ordenances municipals.

Ref. del projecte: BARNAHUS MATARÓ

Codi Tècnic de l'Edificació RD 314/2006 , RD 1371/2007 i les seves correccions d'errades (BOEs 20/12/2007 i 25/1/2008) Oficina Consultora Tècnica · Col·legi d'Arquitectes de Catalunya v.3 abril 2008

HS 4 SUBMINISTRAMENT D'AIGUA

Exigències bàsiques HS 4 Subministrament d'aigua *(art.13.4 Part I CTE)*

"Els edificis disposaran de mitjans adequats per subministrar a l'equipament higiènic previst d'aigua apta per al consum de forma sostenible, aportant cabals suficient per al seu funcionament, sense alteració de les propietats d'aptitud per al consum i impedint els possibles retorns que puguin contaminar la xarxa, incorporant mitjans que permetin l'estalvi i el control del cabal de l'aigua.

Els equips de producció d'aigua calenta dotats de sistemes d'acumulació i els punts terminals d'utilització tindran unes característiques tal que evitin el desenvolupament de gèrmens patògens."

PROPIETATS DE LA INSTAL·LACIÓ	**Qualitat de l'aigua**		→ L'aigua de la instal·lació complirà els paràmetres de la legislació vigent per a aigua de consum humà. → Els **materials** de la instal·lació garantiran la qualitat de l'aigua subministrada, la seva compatibilitat amb el tipus d'aigua i amb els diferents elements de la instal·lació a més de no disminuir la vida útil de la instal·lació. → El **disseny** de la instal·lació de subministrament d'aigua evitarà el desenvolupament de gèrmens patògens.	✓
	Protecció contra retorns	**Sistemes antiretorn:**	→ Se'n disposaran per tal d' evitar la inversió del sentit del flux de l'aigua	✓
		S'establiran discontinuïtats entre:	→ Instal·lacions de subministrament d'aigua i altres instal·lacions d'aigua amb diferent origen que no sigui la xarxa pública → Instal·lacions de subministrament d'aigua i instal·lacions d'evacuació → Instal·lacions de subministrament d'aigua i l'arribada de l'aigua als aparells i equips de la instal·lació	
		Buidat de la xarxa:	→ Qualsevol tram de la xarxa s'ha de poder buidar pel que els sistemes antiretorn es combinaran amb les claus de buidat	
	Condicions mínimes de subministrament als punts de consum	**Cabals instantanis mínims:**	**Aigua Freda** **q ≥ 0,04l/s** → urinaris amb cisterna **q ≥ 0,05l/s** → "pileta" de rentamans **q ≥ 0,10l/s** → rentamans, bidet, inodor **q ≥ 0,15l/s** → urinaris temporitzat, rentavaixelles, aixeta aïllada **q ≥ 0,20l/s** → dutxa, banyera < 1,40m, aigüera i rentadora domèstica, safareig, aixeta garatge, abocador **q ≥ 0,25l/s** → rentavaixelles industrial (20 serveis) **q ≥ 0,30l/s** → banyera ≥ 1,40m, aigüera no domèstica **q ≥ 0,60l/s** → rentadora industrial (8kg) **Aigua Calenta** (ACS) **q ≥ 0,03l/s** → "pileta de rentamans **q ≥ 0,065l/s** → rentamans, bidet **q ≥ 0,10l/s** → dutxa, aigüera i rentadora domèstica, safareig, aixeta aïllada **q ≥ 0,15l/s** → banyera < 1,40m rentadora domèstica **q ≥ 0,20l/s** → banyera ≥ 1,40m, aigüera no domèstica, rentavaixelles industrial (20 serveis) **q ≥ 0,40l/s** → rentadora industrial (8kg)	✓
		Pressió:	→ **Pressió mínima**: Aixetes, en general → **P ≥ 100kPa** Escalfadors i fluxors → **P ≥ 150kPa** → **Pressió màxima**: Qualsevol punt de consum → **P ≤ 500kPa**	
		Temperatura d'ACS:	→ Estarà compresa entre **50ºC i 65ºC** (No és d'aplicació a les instal·lacions d'ús exclusiu habitatge)	
	Manteniment	**Dimensions dels locals**	→ Els locals on s'instal·lin equips i elements de la instal·lació que requereixin manteniment tindran les dimensions adequades per poder realitzar-lo correctament. (No és d'aplicació als habitatges unifamiliars aïllats o adossats)	✓
		Accessibilitat de la instal·lació	→ Per tal de garantir el manteniment i reparació de la instal·lació, les canonades estaran a la vista, s'ubicaran en forats o "patinets" registrables, o bé disposaran d'arquetes o registres. (Si es possible també s'aplicarà a les instal·lacions particulars)	
SENYALITZACIÓ	**Aigua no apta per al consum**	**Identificació**	→ Es senyalitzaran de forma fàcil i inequívoca les canonades, els punts terminals i les aixetes de les instal·lacions que subministrin aigua no apta per al consum.	✓
ESTALVI D'AIGUA	**Paràmetres a considerar**	**Comptatge**	→ Cal disposar d'un comptador d'aigua freda i d'aigua calenta per a cada unitat de consum individualitzable.	✓
		Xarxa de retorn d'ACS	→ La instal·lació d'ACS disposarà d'una xarxa de retorn quan des del punt de producció fins al punt de consum més allunyat la longitud de la canonada sigui > 15m	
		Dispositius d'estalvi d'aigua	→ A les cambres humides dels edificis o zones de pública concurrència les aixetes dels rentamans i les cisternes dels inodors en disposaran.	✓

CTE Paràmetres del DB HS per donar compliment a les exigències d'**Habitabilitat, Salubritat** HS

Ref. del projecte: BARNAHUS MATARÓ

Codi Tècnic de l'Edificació RD 314/2006 , RD 1371/2007 i les seves correccions d'errades (BOEs 20/12/2007 i 25/1/2008) Oficina Consultora Tècnica · Col·legi d'Arquitectes de Catalunya v.3 abril 2008

HS 5 EVACUACIÓ D'AIGÜES

Exigències bàsiques HS 5 Evacuació d'aigües *(art.13.5 Part I CTE)*

"Els edificis disposaran de mitjans adequats per a extreure les aigües residuals generades en ells de forma independent o conjunta amb les precipitacions atmosfèriques i amb els escorrentius".

PROPIETATS DE LA INSTAL·LACIÓ	**Objecte**	→ La instal·lació evacuarà únicament les aigües residuals i pluvials, no podent-se utilitzar per a l'evacuació d'altre tipus de residus. → S'evitarà el pas d'aires mefítics als locals ocupats mitjançant la utilització de tancaments hidràulics.	✓
	Ventilació	→ Es disposarà de sistema de ventilació que permeti l'evacuació dels gasos mefítics i garanteixi el correcte funcionament dels tancaments hidràulics.	✓
	Traçat	→ El traçat de les canonades serà el més senzill possible, amb distàncies i pendents que facilitin l'evacuació dels residus i seran autonetejables. S'evitarà la retenció d'aigües en el seu interior.	✓
	Dimensionat	→ Els diàmetres de les canonades seran els adients per a transportar els cabals previsibles en condicions segures.	✓
	Manteniment	→ Les xarxes de canonades es dissenyaran de forma que siguin accessibles per al seu manteniment i reparació, per a la qual cosa han de disposar-se a la vista o allotjades en forats o "patinets" registrables, o bé disposaran arquetes o registres.	✓

Referència de projecte: BARNAHUS MATARÓ

DADES

Municipi(*): Mataró Zona: ZONA II

(*) *Relació de municipis inclosos a l'apèndix B del DB HS-6. Als municipis no inclosos en aquest apèndix no els hi és d'aplicació.*

Tipus d'intervenció(1):

- [x] Obra nova
- [ ] Edifici existent
  - [ ] Ampliació
  - [ ] Reforma
  - [ ] Canvi d'ús
    - [ ] Característic
    - [ ] Parcial

¿Es disposa de mesures de la mitjana anual de concentració de radó? (2)

- [ ] Sí
- [ ] No

Les solucions que **caldrà adoptar al projecte** corresponen a municipis situats a la **ZONA II.**

EXIGÈNCIA

A l'interior dels locals habitables, es limitarà el risc d'exposició dels usuaris a concentracions inadequades de radó procedent del terreny per sota del nivell de referència de **300 Bq/m³** (mitjana anual de concentració de radó).

S'adoptarà una de les següents solucions o altres que proporcionin un nivell de protecció igual o superior:

[ ] **ZONA I**	Barrera de protecció	***o bé***	Cambra d'aire ventilada
[x] **ZONA II**	Barrera de protecció	***i també***	Espai de contenció ventilat
			o bé
			Sistema de despressurització del terreny

(1) El DB HS 6 no serà d'aplicació:
- als locals no habitables,
- als locals habitables que estiguin separats de forma efectiva del terreny a través d'espais oberts on el nivell de ventilació sigui equivalent al de l'ambient exterior.

(2) En el cas que es disposi de mesures prèvies a la intervenció en l'edifici existent, caldrà indicar el valor més alt de la mitjana d'exposició al radó de totes les zones de mostreig, establertes segons apèndix C del DB HS 6.

CTE RD 314/2006 i posteriors modificacions (inclou RD 732/2019)
© Col·legi d'Arquitectes de Catalunya 2020. Aquest document és per a ús exclusiu dels arquitectes col·legiats autoritzats pel COAC. Qualsevol reproducció, transformació, difusió, comunicació o utilització no autoritzada expressament, serà objecte de les accions legals escaients, d'acord amb la legislació sobre propietat intel·lectual.

Referència de projecte: BARNAHUS MATARÓ

CARACTERITZACIÓ DE L'EXIGÈNCIA

Els edificis disposaran de sistemes de generació d'energia elèctrica procedent de fonts renovables per a ús propi o subministrament a la xarxa.

TIPUS D'INTERVENCIÓ

- [x] Edifici de nova construcció → Quan la superfície construïda (1), S, sigui > 1.000 m²
- [ ] Intervenció en edificis existents:
  - Canvi d'ús característic de l'edifici → Quan la superfície construïda (1), S, sigui > 1.000 m²
  - Ampliacions → Quan s'incrementi > 1.000 m² la superfície construïda. (1) (2)
  - Reforma integral de l'edifici → Quan la superfície construïda (1), S, sigui > 1.000 m²

QUANTIFICACIÓ DE L'EXIGÈNCIA

La potència a instal·lar mínima (3) $\mathbf{P_{min}}$ (kW), serà la menor de → $\mathbf{P_1} = F_{pr;el} \cdot S$

$\mathbf{P_2} = 0{,}1 \cdot (0{,}5 \cdot S_c - S_{oc})$

sent:

$F_{pr;el}$: factor de producció elèctrica [kW/m²]; (0,005 per a l'ús residencial privat i 0,010 per a la resta d'usos)

S: superfície construïda de l'edifici [m²] (*)

S_c: superfície de coberta no transitable o accessible únicament per a conservació [m²]

S_{oc}: superfície de coberta no transitable o accessible únicament per a conservació ocupada per captadors solars tèrmics [m²]

Usos edifici	S(*) [m²]	$F_{pr;el}$ [kW/m²]	P_1 [kW]
Residencial privat	0,00	0,005	0,00
Altres usos	396,00	0,010	3,96

P_1 = 3,96 kW

S_c [m²]	S_{oc} [m²]	P_2 [kW]
396,00	0,00	19,80

P_2 = 19,80 kW

Potència a instal·lar mínima, $P_{min.}$= **3,96** kW

(1) **Superfície construïda, S,** inclou la superfície de les zones destinades a aparcament a l'interior de l'edifici i exclou les zones exteriors comunes.

(2) El càlcul de la potència mínima a instal·lar es realitzarà exclusivament sobre la superfície ampliada.

(3) En el cas que hi hagi raons (urbanístiques o arquitectòniques o perquè es tracti d'edificis protegits oficialment) que impedeixin assolir la potència a instal·lar mínima exigible, s'haurà de justificar en el projecte analitzant les diferents alternatives i s'adoptarà la solució que assoleixi la màxima potència instal·lada possible.

(*) Per al càlcul de la potència P1, s'indicarà per separat la superfície construïda corresponent a l'ús residencial privat i la dels altres usos.

© Col·legi d' Arquitectes de Catalunya 2022. Aquest document és per a ús exclusiu dels arquitectes col·legiats autoritzats pel COAC. Qualsevol reproducció, transformació, difusió, comunicació o utilització no autoritzada expressament, serà objecte de les accions legals escaients, d' acord amb la legislació sobre propietat intel·lectual.

	D. 135/1995 Codi d'accessibilitat	CTE DB SUA: SUA-9 Accessibilitat
ACCESSIBILITAT EXTERIOR 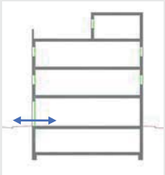 Comunicació de l'edificació amb: - via pública - zones comunes ext, elements annexos.	**EDIFICIS D'ÚS NO HABITATGE** **Edificis o establiments d'ús públic:** → **Itinerari adaptat o practicable** ☑ * segons ús de l'edifici → taula d'usos públics **Edificis o establiments d'ús privat:** → **Itinerari practicable** ☐ * edificis ≥ PB + 2PP * edificis amb obligatorietat de col·locació d'ascensor → **Itinerari adaptat** ☐ * edificis amb habitatges adaptats	**EDIFICIS D'ÚS NO HABITATGE** → **Itinerari accessible** per a **tots els edificis** ☑ (s'exclouen els habitatges unifamiliars aïllats i adossats sense elements comuns)
ACCESSIBILITAT VERTICAL Mobilitat entre plantes (**necessitat d'ascensor** o previsió del mateix) 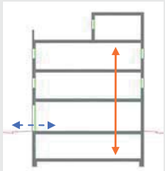 Comunicació de les entitats amb: - planta accés (via pública) - espais, instal·lacions i dependències d'ús comunitari	**EDIFICIS D'ÚS NO HABITATGE** **Edificis o establiments d'ús públic:** → **Itinerari adaptat o practicable** ☑ * segons ús de l'edifici → taula d'usos públics **Edificis o establiments d'ús privat:** ☐ → **Itinerari practicable:** * edificis ≥ PB + 2PP que no disposin d'ascensor * edificis amb obligatorietat de col·locació d'ascensor * aparcaments > 40places	**EDIFICIS D'ÚS NO HABITATGE** → **Itinerari accessible** amb **ascensor accessible** o rampa accessible, en els següents supòsits: ☐ * edificis > PB + 2PP * edificis / establiments amb Su > 200 m^2 (exclosa planta accés) * plantes amb zones d'ús públic amb Su > 100 m^2 * plantes amb elements accessibles
ACCESSIBILITAT HORITZONTAL Mobilitat **en una mateixa planta** 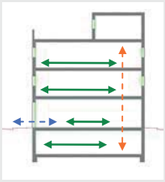 Comunicació punt d' accés a la planta amb: - les entitats o espais - instal·lacions i dependències d'ús comunitari	**EDIFICIS D'ÚS NO HABITATGE** **Edificis o establiments d'ús públic:** → **Itinerari adaptat o practicable** que comuniqui el punt d'accés de la planta amb: ☑ * elements adaptats → taula d'usos públics **Edificis o establiments d'ús privat:** → **Itinerari practicable** que comuniqui el punt d'accés de la planta amb: ☐ * entitats o espais * dependències d'ús comunitari	**EDIFICIS D'ÚS NO HABITATGE** → **Itinerari accessible** que comuniqui el punt d'accés de la planta amb: ☐ * zones d'ús públic * origen d'evacuació de les zones d'ús privat * tots els elements accessibles

DECRET 135/1995 "Codi d'accessibilitat" i CTE DB SUA "Seguretat d'utilització i accessibilitat" juliol de 2010 Oficina Consultora Tècnica. COAC

Itineraris

	ADAPTAT (D.135/1995) ☑	ACCESSIBLE (DB SUA) ☑	PRACTICABLE (D.135/1995) ☑
PARÀMETRES GENERALS	- **Amplada:** ≥ 0,90 m - **Alçada:** ≥ 2,10 m, lliure d'obstacles en tot el seu recorregut - **Canvis de direcció**: l'amplada de pas ha de permetre inscriure un ∅1,20 m - **Espai lliure de gir** a cada planta on es pugui inscriure un cercle de ∅1,50m. - **Paviment:** és no lliscant ☑	- **Amplada:** ≥ 1,20 m ☑ S'admet estretaments puntuals: A ≥ 1,00m per a longitud ≤0,50m i separat 0,65m de canvis direcció /forats de pas ☑ - **Alçada:** ≥ 2,20 m en general (2,10m per a ús restringit) - **Canvis de direcció:** no es contempla (amplada pas 1,20 m) - **Espai de gir:** ∅ ≥ 1,50 m (lliure d'obstacles) ☑ * al vestíbul d'entrada (o portal), * al fons de passadissos de >10m, * davant ascensors accessibles o espai per a previsió - **Paviment:** grau de lliscament segons ús i ubicació (SUA-1) ☐ * no conté elements ni peces soltes (graves i sorres) pelfuts-moquetes: encastats o fixats al terra * sols resistents a la deformació (permeten circulació i arrastrada d'elements pesats, cadires roda, etc, - **Pendent:** ≤ 4% (longitudinal) ☑ ≤ 2% (transversal) - **Senyalització dels itineraris accessibles:** **mitjançant símbol internacional d'accessibilitat, SIA i fletxes direccionals,** si es fa necessari en edificis d'ús privat quan hi hagi varis recorreguts alternatius. ☐ sempre en edificis d'ús públic **amb bandes de senyalització visuals i tàctil** ☐ sempre en edificis d'ús públic per a l'itinerari accessible que comunica la via pública amb els punts d'atenció o "crida" accessibles. (característiques segons SUA-9 2.2)	- **Amplada:** ≥ 0,90 m - **Alçada:** ≥ 2,10 m, lliure d'obstacles en tot el seu recorregut - **Canvis de direcció**: l'amplada de pas ha de permetre inscriure un cercle de ∅ 1,20 m.
PORTES garantiran	- **Amplada:** ≥ 0,80 m les portes de 2 o més fulles, una d'elles serà ≥ 0,80 m - **Alçada:** ≥ 2,00 m - **Espai lliure de gir**: ☑ a les dues bandes d'una porta es pot inscriure un ∅**1,50** m. (sense ser escombrat per l'obertura de la porta). S'exceptua a l'interior de la cabina de l'ascensor - **Manetes:** s'accionen mitjançant mecanismes de pressió o palanca. - **Portes de vidre:** ☑ * tindran un sòcol inferior ≥ 0,30m d'alçada, llevat de que el vidre sigui de seguretat. * visualment tindran una franja horitzontal d'amplada ≥ 0,05 m, a 1,50 m d'alçada i amb marcat contrast de color.	- **Amplada:** ≥ 0,80 m (mesurada en el marc i aportada per 1 fulla) (en posició de màx. obertura → amplada lliure de pas reduït el gruix de la fulla ≥ 0,78 m) ☑ - **Alçada:** ≥ 2,00 m ☑ - **Espai de gir:** a les dues bandes d'una porta hi ha un espai horitzontal ∅1,20 m. (sense ser escombrat per l'obertura de la porta) ☑ - **Mecanismes d'obertura i tancament:** ☑ * altura de col·locació : 0,80m ÷ 1,20m * funcionament a pressió o palanca i maniobrables amb una sola ma, o bé són automàtics * distància del mecanisme d'obertura a cantonada ≥0,30m - **Portes de vidre:** ☑ * classificació a impacte, com a mínim, (3 - B/C - 3) * si no disposen d'elements que permetin la seva identificació (portes, marcs) es senyalitzaran segons apartat 1.4 (DB SUA-2)	- **Amplada:** ≥ 0,80 m - **Alçada:** ≥ 2,00 m - **Espai lliure de gir**, a les dues bandes d'una porta es pot inscriure un cercle de ∅ **1,20** m, sense ser escombrat per l'obertura de la porta . (S'exceptua a l'interior de la cabina de l'ascensor) - **Manetes:** s'accionen mitjançant mecanismes de pressió o palanca.
GRAONS	- No hi ha d'haver cap escala ni graó aïllat. - **Accés a l'edifici:** S'admet un desnivell **≤ 2 cm** que s'arrodonirà o s'aixamfranarà el cantell a un màxim de 45º.	- No s'admeten graons ☑	- No inclou cap tram d'escala. - A les dues bandes d'un graó hi ha un espai lliure pla amb una fondària mínima de 1,20 m. L'alçada d'aquest graó és **≤ 14 cm**. - **Accés a l'edifici:** En els **edificis amb obligatorietat d'instal·lació d'ascensor**, només s'admet l'existència d'un graó, d'alçada **≤ 12cm**, a l'entrada de l'edifici.

DECRET 135/1995 "Codi d'accessibilitat" i CTE DB SUA "Seguretat d'utilització i accessibilitat" juliol de 2010 Oficina Consultora Tècnica. COAC

Itineraris

	ADAPTAT (D.135/1995) ☑	ACCESSIBLE (DB SUA) ☑	PRACTICABLE (D.135/1995) ☑
RAMPES	**- Pendents** **- longitudinal:** ≤ 12% trams < 3m de llargada ≤ 10% trams entre 3 i 10m de llargada ≤ 8% trams > 10m de llargada **- transversal:** S'admet ≤ 2% en rampes exteriors **- Trams:** - La **llargada** de cada tram és ≤ 20 m. - En la **unió de trams** de diferent pendent es col·loquen replans intermedis. - A **l'inici i al final de cada tram** de rampa hi ha un replà de 1,50 m de llargada mínima. ☑ **- Replans:** - Els **replans intermedis** tindran una llargada mínima de 1,50 m en la direcció de circulació. **- Barreres protecció, Passamans i Elements protectors:** **- Baranes:** a **ambdós costats** **- Passamans:** situats a una **alçada** entre 0,90 i 0,95m amb disseny anatòmic (permet adaptar la ma) i amb una **secció** igual o equivalent a la d'un tub rodó de ∅ entre 3 i 5 cm, separat ≥ 4 cm dels paraments verticals. - **Element de protecció lateral**: es disposa longitudinalment amb una alçària ≥ 10 cm per sobre del terra (evitar la sortida accidental de rodes i bastons)	**- Pendents** **- longitudinal:** ≤ 10% trams < 3m de llargada ≤ 8% trams < 6m de llargada 4< p ≤ 6% trams < 9m de llargada **- transversal:** ≤ 2% ☑ **- Trams:** **- llargada** màxima tram ≤ 9 m. **- amplada** ≥ 1,20m - rectes o amb radi de curvatura ≥ 30m - a **l'inici i al final de cada tram** hi ha una superfície horitzontal ≥ 1,20m de long. en la direcció de la rampa ☑ **- Replans:** - entre **trams d'una mateixa direcció**: amplada ≥ la de la rampa longitud ≥ 1,50 m (mesurada a l'eix) - entre **trams amb canvi de direcció**: l'amplada de la rampa no es reduirà - els passadissos d'amplada < 1,20m i les portes es situen a > 1,50m de l'arrencada d'un tram ☑ **- Barreres de protecció, Passamans i Elements protectors:** - **Barrera protecció**: desnivell > 0,55m - **Passamans**: per a rampes amb: p ≥ 6% i desnivell > 18,5cm. * continus i als dos costats a una altura entre 0,90m - 1,10m, i * un altre a una altura entre 0,65 - 0,75m * trams de rampa de l > 3m → prolongació horitzontal dels passamans > 0,30m en els extrems * seran continus, ferms i es podran agafar fàcilment, separats del parament ≥ 0,04m i el sistema de subjecció no interfereix el pas continu de la ma - **Elements de protecció lateral**: per als costats oberts de les rampes amb p ≥ 6% i desnivell > 18,5cm i amb una alçària ≥ 10 cm ☑	**- Pendents** **- longitudinal:** ≤ 12% per a trams ≤ 10 m de llargada **- transversal:** s'admet ≤ 2% en rampes exteriors **- Trams:** - En els **dos extrems d'una rampa** hi ha un espai lliure amb una fondària de 1,20 m. **- Replans:** (als dos extrems d'una rampa hi ha un espai lliure amb una fondària de 1,20 m) **- Barreres protecció, Passamans i Elements protectors:** **- Passamà:** com a mínim **a un costat** - El **passamà** està situat a una **alçada** entre 0,90 i 0,95 m.

Itineraris

	ADAPTAT (D.135/1995) ☑	ACCESSIBLE (DB SUA) ☑	PRACTICABLE (D.135/1995)
ASCENSOR	**- Dimensions cabina** - sentit d'accés ≥ 1,40 m - sentit perpendicular ≥ 1,10 m ☑ **- Portes** **- de la cabina:** són automàtiques **- del recinte:** són automàtiques **- amplada**: ≥ 0,80 m. - davant de les portes es pot inscriure un ∅1,50 m. **- Botoneres:** - **Alçada de col·locació**: entre 1,00 i 1,40 m respecte al terra. - Han de tenir la numeració en Braille o en relleu. **- Passamans:** - La cabina en disposa a una **alçada** entre 0,90 i 0,95 m. - Han de tenir un **disseny** anatòmic (permet adaptar la ma) amb una **secció** igual o equivalent a la d'un tub rodó de diàmetre entre 3 i 5 cm, separat, com a mínim, 4 cm dels paraments verticals. **- Senyalització:** - Indicació del nombre de cada planta amb número en alt relleu (dimensió ≥10 x 10 cm) i col·locat a una alçada d'1,40m des del terra (al costat de la porta de l'ascensor)	**- Dimensions cabina:** **- Su ≤ 1000m²** (exclosa planta accés) *1 porta o 2 enfrontades → 1,00 x 1,25m *2 portes en angle → 1,40 x 1,40m **- Su > 1000m²** (exclosa planta accés) *1 porta o 2 enfrontades → 1,10 x 1,40m *2 portes en angle → 1,40 x 1,40m ☑ **- Paràmetres generals:** Compleix la norma UNE EN 81-70:2004 *"Accesibilidad a los ascensores de personas, incluyendo personas con discapacidad"*. ☑ **- Botoneres:** **- Segons** norma UNE EN 81-70:2004 *"Accesibilidad a los ascensores de personas, incluyendo personas con discapacidad"*. ☑ **- Passamans:** **- Segons** norma UNE EN 81-70:2004 *"Accesibilidad a los ascensores de personas, incluyendo personas con discapacidad"*. ☑ **- Senyalització:** - mitjançant símbol internacional d'accessibilitat, SIA - indicació del nombre de la planta en Braille i aràbic en alt relleu col·locat a una alçada entre 0,80m i 1,20m (brancal dret en el sentit de sortida de la cabina) ☑	**- Dimensions cabina:** - sentit d'accés ≥ 1,20 m - sentit perpendicular ≥ 0,90 m - superfície ≥ 1,20 m2 **- Portes:** **- de la cabina:** són automàtiques **- del recinte:** podes ser automàtiques o manuals **- amplada**: ≥ 0,80 m. - davant de les portes es pot inscriure un ∅1,20 m sense ser escombrat per l'obertura de la porta **- Botoneres:** **- Alçada de col·locació**: entre 1,00 i 1,40 m respecte al terra

Escales. Configuració

	D'ÚS PÚBLIC (Adaptades) (D. 135/1995) ☑		D'ÚS PÚBLIC (DB SUA-1) ☑	
ESCALES	**- Amplada**	**≥ 1,00 m**	**- Amplada**	- en funció de l'ús i del nombre de persones, taula 4.1 SUA-1 **- ≥ 1,00m si comunica amb una zona accessible** ✓
	- Altura de pas	**≥ 2,10 m**	**- Altura de pas**	**≥ 2,20 m** ✓
	- Graons:	- frontal F ≤ 0,16m ✓ - estesa, E ≥ 0,30m (si la projecció en planta no és recta, l'estesa, E ≥ 0,30m a 0,40m de la part interior) - l'estesa no presenta discontinuïtats quan s'uneix amb l'alçària (no tenen ressalts)	**- Graons:**	- frontal 0,13 ≤ F ≤ 0,175m ✓ - estesa, E ≥ 0,28m - 0,54m ≤ 2F +E ≤ 0,70m (al llarg de tota l'escala) - la mesura de l'estesa no inclou la projecció vertical de l'estesa del graó superior - els graons no tenen ressalts (bocel) - graons amb frontal , vertical o formant un angle ≤ 15º amb la vertical, (per a edificis sense itinerari accessible alternatiu)
	- Trams:	- nombre de graons seguits ≤ 12.	**- Trams:**	- salvarà una altura ≤ 2,25m ✓ - podran ser rectes, corbats o mixtes (veure apartat 4.2.2 SUA-1, els usos pels quals només són rectes) - entre dues plantes consecutives d'una mateixa escala tots els graons tindran el mateix frontal - entre dos trams consecutius de plantes diferents el frontal podrà variar com a màxim ±10mm - tots els graons dels trams rectes tindran la mateixa estesa
	- Replans:	- Els **replans intermedis** tindran una llargada ≥ 1,20 m. ✓	**- Replans:**	- entre **trams d'una mateixa direcció**: amplada ≥ la de l'escala longitud ≥ 1,00 m (mesurada a l'eix) ✓ - entre **trams amb canvi de direcció**: l'amplada de l'escala no es reduirà - els passadissos d'amplada < 1,20m i les portes es situen a ≥ 0,40m de l'arrencada d'un tram - **replans de planta**: * senyalització visual i tàctil amb franja de paviment en l'arrencada dels trams. (0,80m de longitud en el sentit de la marxa; amplada la de l'itinerari i gravat direccional perpendicular a l'eix de l'escala) * portes i passadissos d'amplada < 1,20m, es situen a 0,40m del primer graó d'un tram.
	- Barreres de protecció, Passamans i Elements protectors:	- **Passamans:** a **ambdós costats** a una altura entre 0,90 i 0,95m ✓ * disseny anatòmic (permet adaptar la ma) i amb una **secció** igual o equivalent a la d'un tub rodó de ∅ entre 3 i 5 cm, separat ≥ 4 cm dels paraments verticals.	**- Barreres de protecció, Passamans i Elements protectors:**	- col·locació 1 costat escales amb desnivell > 0,55m i amplada ≤ 1,20m ✓ - col·locació 2 costat escales amb desnivell > 0,55m i amplada > 1,20m - passamà intermedi: trams amplada > 4m - altura de col·locació → 0,90m ÷ 1,10m - seran ferms i es podran agafar fàcilment, separats del parament ≥ 0,04m i el sistema de subjecció no interferirà el pas continu de la ma.

AN 4. Informe compatibilitat urbanística

S'adjunta a continuació:

INFORME TÈCNIC

Assumpte: **Informe urbanístic sobre el solar situat a la carretera de Cirera, 320 qualificat d'Equipament, per a la implantació d'un servei d'atenció integral a infants victimes d'abusos sexuals**

Sol·licitant: **Departament de Drets Socials de la Generalitat de Catalunya**

INFORME

El Departament de Serveis Socials de la Generalitat de Catalunya ha sol.licitat a l'Ajuntament de Mataró poder disposar d'un solar per a la construcció d'un edifici que anomenen Barnahus per a donar atenció integrada amb menors que han patit abusos sexuals.

Les necessitats generiques de l'equipament són uns 450 m^2 construits en una sola planta i espais exteriors amb jocs infantils, en un lloc discret i tranquil.

Proposta

Vistos els solars municipals disponibles qualificats d'equipaments, com a alternativa del situat al c. Llevant es considera que el de la carretera de Cirera, 320 també s'ajustaria a les necessitats plantejades.

El solar prové del desenvolupament del Pla Parcial "Can Serra", quina normativa aprovada definitivament en defineix els següents parametres urbanístics:

Superfície de solar qualificada com equipament:	3.118 m^2
Edificabilitat neta:	3.118 m^2 ($1m^2s/m^2s$)
Usos assignats:	Educatiu, sòcio-cultural i esportiu.
Condicions d'ordenació i edificació:	S'ajustaran a les necessitats de l'equipament, al paisatge i les condicions ambientals, i la integració a l'àrea en què s'ubiqui. S'haurà de tenir en compte el caràcter de "ciutat jardí" del seu entorn inmediat.
Normes generals d'aplicació:	Pel no regulat al PP s'estarà al que es defineix en els articles 274 a 280 del Pla General.

Segons l'art 278 del Pla General l'equipament proposat és d'escal supramunicipal i per la parcel.la on es situaria tindria la condició d'equipament de tamany mitjà.

Segons l'art 280 serà necessari la redacció i tramitació d'un Pla Especial per assignar nous usos als equipaments excepte als de petit tamany i escala de barri. El Pla Especial, per la seva banda haurà de justificar l'ideneitat de l'emplaçament i les condicions d'ordenació i edificació.

Des de l'Ajuntament es redactaria i tramitaria el Pla Especial necessari amb els següents parametres per similitud a la zona d'aprofitament privat del Pla Parcial "Can Serra", "can Vilardell" i "les Sureres", totes elles amb tipologia d'edificació aïllada:

Servei d'Urbanisme i Patrimoni
Area de Desenvolupament Econòmic i Territori
Pablo Iglesias, 63 2ª 08302 Mataró
tel. 93.758.22.56
urbanisme@ajmataro.cat

Ús:	Sanitari i Asistèncial
Alçada edificable:	B+1 (7m)
Ocupació màxima:	50%
Separació a vial:	5 m.
Separació a sistema hidrològic:	10 m.

Aquests parametres que s'estan treballant representen una ocupació en planta d'uns 1.300 m^2, suficients per a poder desenvolupar el projecte

Ajuntament de Mataró, a 15 de febrer de 2022

Rosa Busqué i Bonamusa
Arquitecta, cap de Projectes de Serveis Territorials
Ajuntament de Mataró

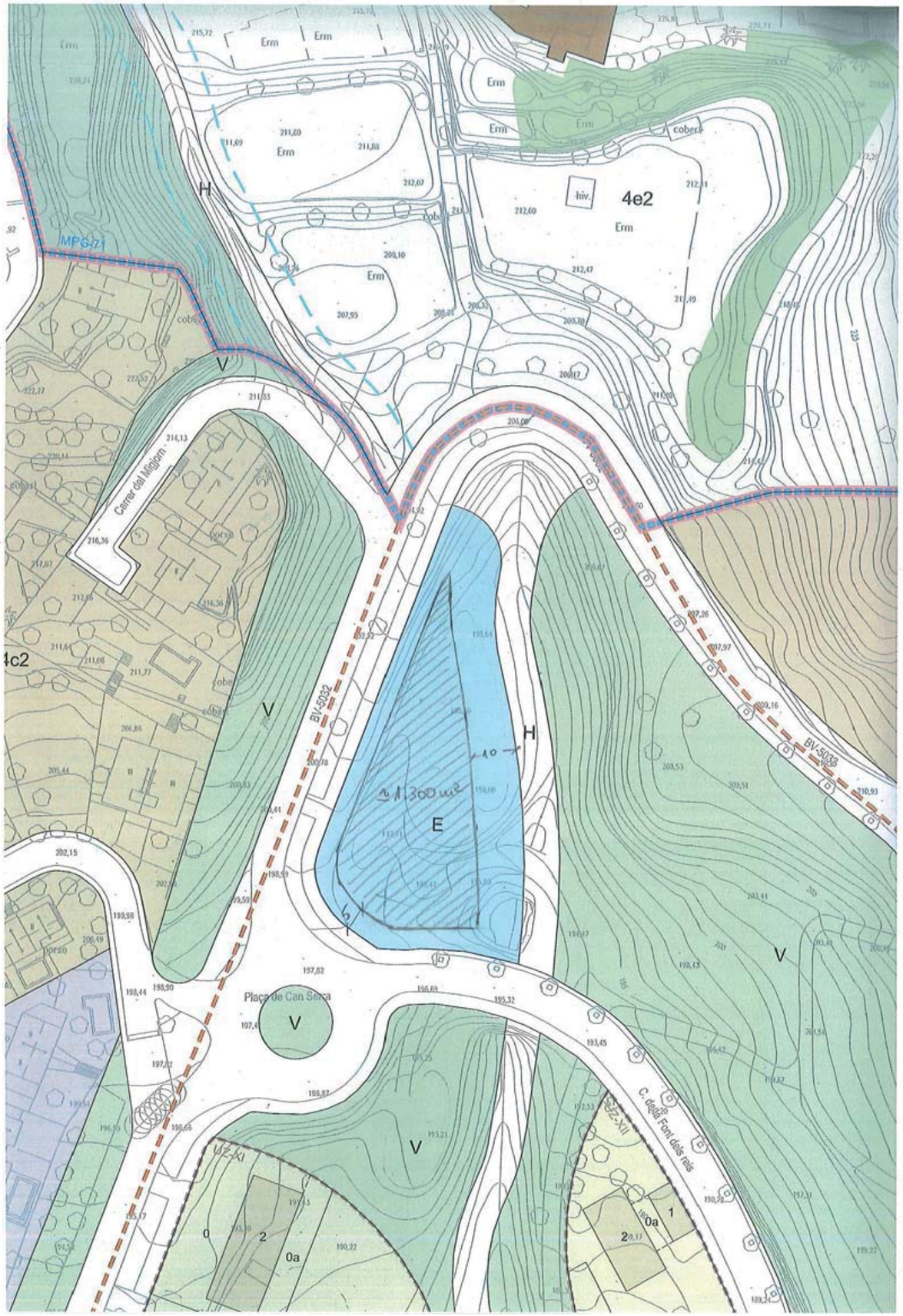
Erm
4e2
hiv.
cobert
H
MPG-zi
V
Carrer del Migjorn
4c2
BV-5032
E
≈1.300 m²
10
Plaça de Can Serra
C. della Font dels reis
UZ-XI
UZ-XII
0
2
0a
1

AN 5. Document Aigües de Mataró àmbit antiga Mina Canaletas

S’adjunta a continuació:

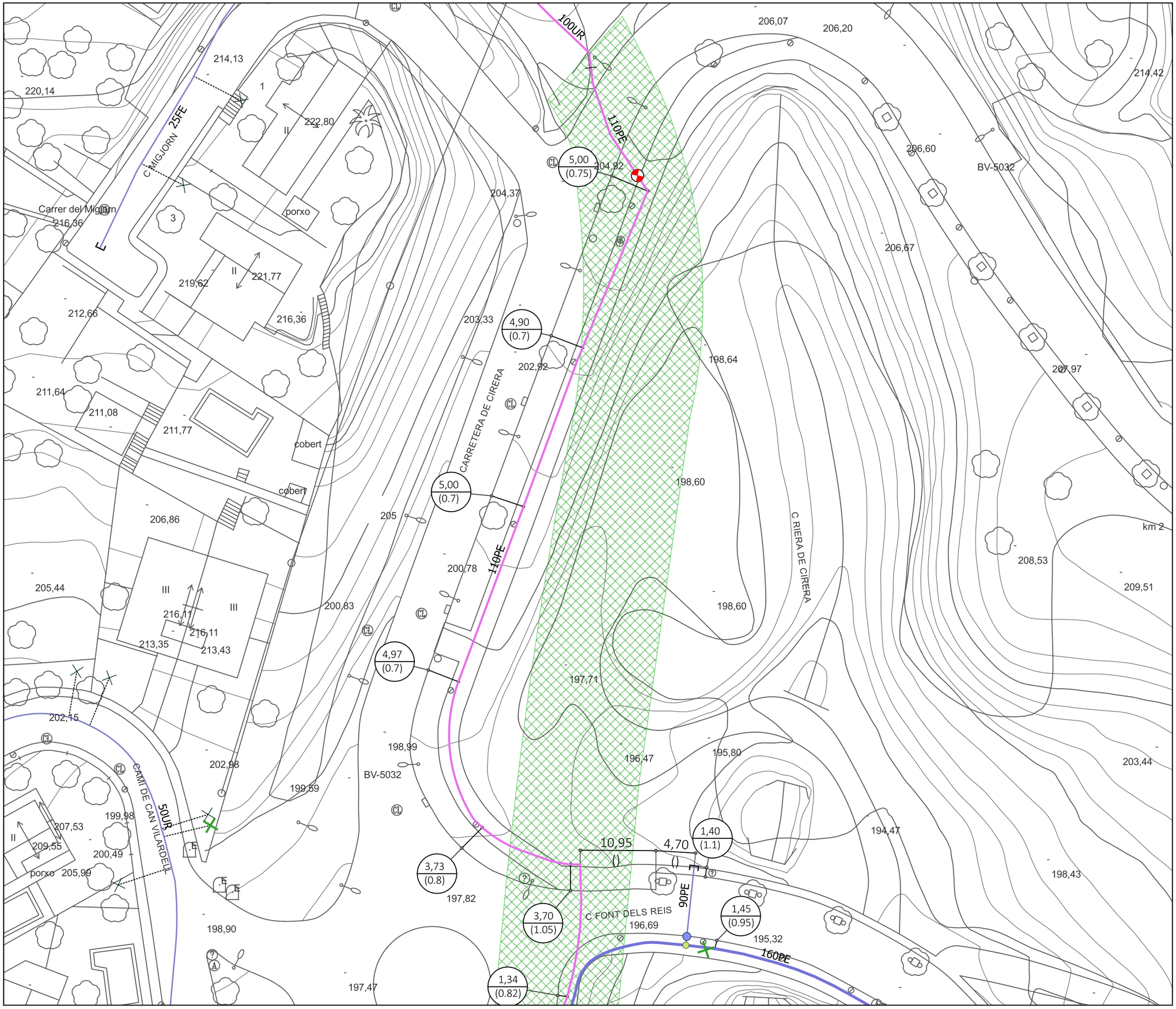

LLEGENDA

Xarxes

- Pis 65
- Pis 70
- Pis 100
- Pis 140
- Pis 185
- Pis 240
- Pis 310
- Pis 420
- Adducció/Conducció
- Pis Reg
- Futura Xarxa Reg
- Provisional Reg
- En Obres
- Fora de Servei
- Xarxa Ajuntament
- Xarxa Privada
- Planificada
- ATL

Nodes

- Hidrant
- Captació
- Pou de Captació
- Dipòsit
- Estació de Bombeig
- Comptador
- Reducció
- Pou de Connexió
- Descàrrega
- Vàlvula Sectoritzadora
- Vàlvula Separadora
- Vàlvula
- Ventosa
- Vàlvula Reguladora
- Tap
- Separador Tram

Connexions de Servei

- Escomesa
- Esc. Font Pública
- Esc. d'Incendis
- Esc. d'Obres
- Esc. Reg Privat
- Esc. Reg Ajuntament
- Font de Boca
- Boca Reg
- PUNT_CÀRREGA
- Font Ornamental
- Abeurador

Materials trams

UR	Uralita	PEB	Polietilè
FD	Foneria	PE6	Polietilè
FE	Ferro	PE16	Polietilè
PE	Polietilè	TF	Formigo armat
		GAL	Galeria de conducció

Acotacions

1,90 (0.5) — Distància a l'eix de canonada (Profunditat a la cota superior del tub)

Àmbit Mina Canaletas "fora de servei"

Aigües de Mataró

XARXA D'AIGUA POTABLE EXISTENT
a la Carretera de Cirera amb carrer de la Font dels Reis

PLANTA

	Escala 1:500	Data 03/04/2024
Comprovat C. JURADO	Dibuixat F. LARIOS	1
Ref. arxiu SE-20240403 Ctra Cirera-Font dels Reis.pdf		

AN 6. Projecte de mobiliari

S’adjunta a continuació:

AN 6. Projecte de mobiliari

Abast de la intervenció:

En el present projecte es recull el principal mobiliari mòbil que equipa el projecte Barnahus de Mataró, en compliment dels requeriments del Plec Tècnic i de les demandes del Departament de Drets Socials.

Contingut

A continuació es recull el llistat de mobiliari, així com la seva ubicació dins l'equipament, representada en planta i en relació a la codificació del recull de peces.

Requeriments

S'ha redactat el present projecte seguint el llistat indicatiu del Barnahus Tarragona que el Departament ha facilitat en relació al mobiliari dels nous Barnahus. El mobiliari convidarà a que els infants i adolescents interpretin l'equipament com un espai domèstic, segur i de confiança.

S'utilitzarà peces de baix manteniment i llarga vida útil, de qualitat equivalent o superior a la prescrita en el resum. Tot el mobiliari complirà amb la normativa exigible.

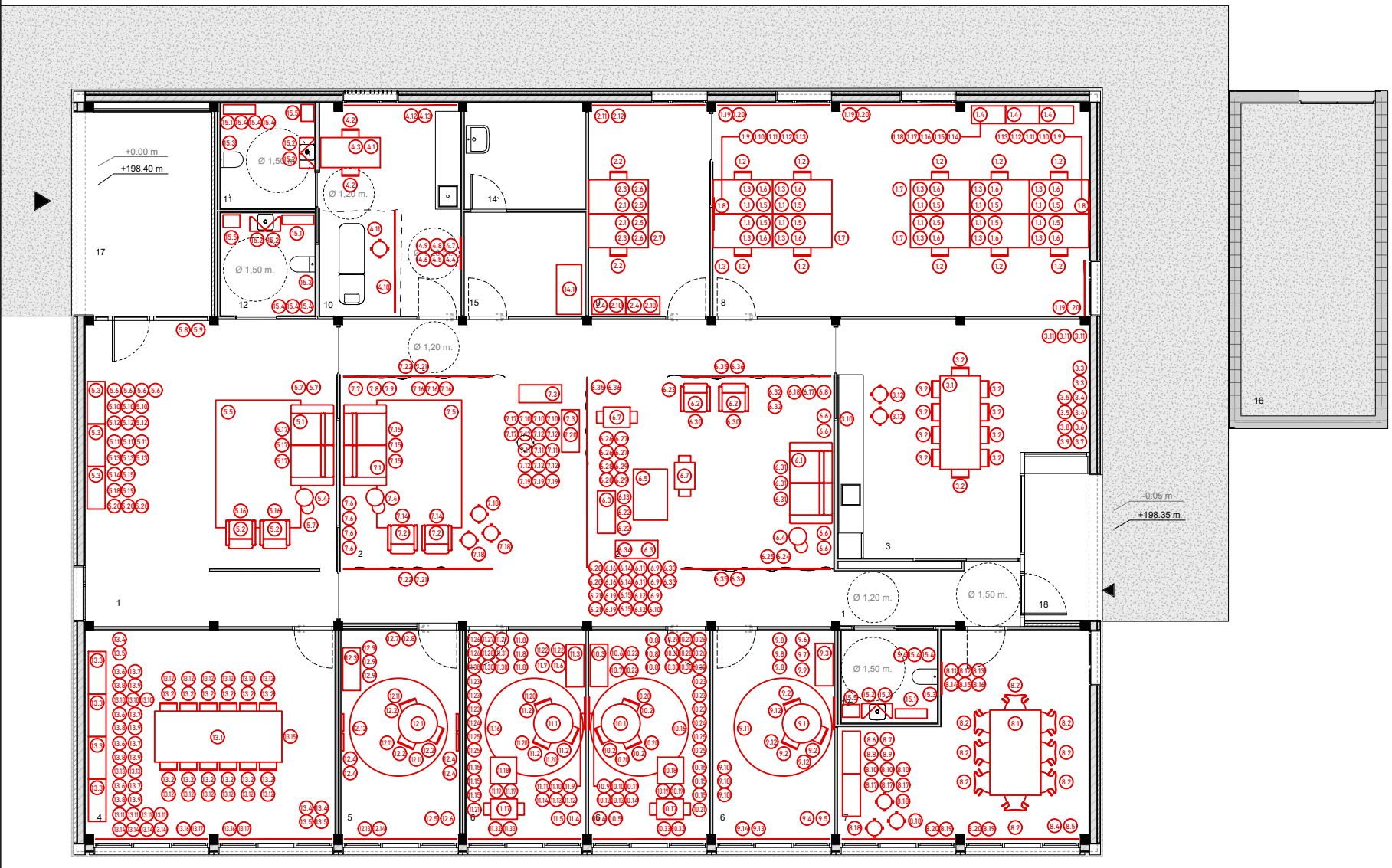

Sup. útils interiors	
Nom	
1	Accés i distribució
2	Sales d'espera (2u)
3	Espai d'office
4	Sala prova preconstituïda
5	Sala de gravació
6	Sala de tractament (3u)
7	Sala d'atenció grupal
8	Espai de treball comú
9	Despatx
10	Sala de revisió mèdica
11	Bany sala mèdica
12	Bany General
13	Bany Privat
14	Sala Neteja
15	Magatzem i instal·lacions
Superfície útil interior total	

Sup. útils exteriors	
Nom	
16	Sala tècnica
17	Porxo accés principal
18	Porxo accés íntim
Superfície útil exterior total	

Sup. construïdes
Nom
Superfície edifici
Superfície local tècnic
Total superfície construïda: 2

Generalitat de Catalunya
Departament de Drets Socials

infraestructures.cat

Next Generation Catalunya

ARQUITECTE
BIEL SÁNCHEZ
ESTUDI D'ARQUITECTURA

TÍTOL DEL PROJECTE
BARNAHUS MATARÓ

CLAU
BSE - 22291

ESCALES
A3: 1/100
A1: 1/50
ORIGINALS
0 1 2
GRÀFIQUES

NOM DEL PLÀNOL
Projecte de mobiliari
Planta Baixa

DATA
AGOST 2024

NOM FITXER
DGA.02.2.PC.F1

CAPÍTOL
DG A

A.01.1

FULL 1 DE 1

N

PROJECTE DE MOBILIARI

Barnahus Mataró

Codi	Descripció	Quantitat	Ud	Fotografia
1	**DESPATX OFICINA**			
1,1	**Taula d'oficina 140x80cm** Taula d'oficina, sobre de melamina de 2.5 cm de gruix acabat roure, vora arrodonida de plàstic de 2 mm. Estructura d'acer en forma de "U" invertida color blanc, composta per dos muntants de 55x55 mm i un travesser de 50x30 mm, tots units per soldadura i amb un acabat de pintura epòxica color grafit. El sobre s'encaixa a l'estructura mitjançant caragoleria DIN-M6. Incorpora 4 punts d'ancoratge al sobre i uns nivellers als laterals inferiors per a un millor assentament. Barra de reforç de 50x20 mm, realitzada en tub d'acer i caragolada amb caragoleria DIN-M6 a les estructures laterals per a major estabilitat. Faldó opcional de melamina de 1.9 cm de gruix i vora arrodonida de 2 mm, disponible en diversos acabats, fixat amb caragoleria DIN-M6. Plafó separador opcional de 32 cm d'alçada, frontal o lateral, de melamina de 2.5 cm de gruix, ancorat amb pinces. Complements addicionals: kit d'electrificació amb caixetí de marc de polipropilè i tapa d'alumini anoditzat, safata d'electrificació de xapa de 0.8 mm de gruix amb canal individual, suports laterals per a CPU de planxes d'acer de 2 mm de gruix, i perfil de pujada de cables imantat de xapa d'acer de 0.8 mm amb acabat de pintura epòxica. Mides 80x140x73cm.	10	u	
1,2	**Cadira d'oficina** Cadira d'oficina formada per respatller de malla transpirable i ultra resistent de color negre que permet una correcta subjecció de l'esquena sense deformacions, amb mecanisme basculant sincro amb bloqueig en vertical i suport lumbar regulable per descarregar la fatiga acumulada en la zona dorsal. Asseient farcit d'escuma amb una densitat de 30 kg/m3 i entapissat amb tela de color negre, permetent comoditat durant l'ús no intensiu. Carcassa de polipropilè amb fibra de vidre en acabat color blanc. Elevació mitjançant un pistó de gas a través d'una palanca en la part inferior de l'asseient. Disposa d'un pom d'ajust de tensió per adaptar la inclinació en funció del pes aplicat i eliminar així sensacions de fatiga. Braços fixos estructurals fabricats en niló i acabats en color blanc. Base amb cinc radis de niló acabada en color blanc. Rodes de niló negres de 50 mm que permeten un excel·lent rodatge per qualsevol superfície.	10	u	
1,3	**Calaixera d'oficina amb rodes.** Calaixera d'oficina amb rodes. Inclou safata portalàpissos. Estructura fabricada en xapa d'acer laminada en fred amb gruix de 0.7 mm. Acabats amb pintura epòxica en color blanc. Obertura dels calaixos amb funció antivolcament. Equipada amb 4 rodes mòbils, de les quals les dues davanteres tenen fre. Tirador lateral integrat en l'estructura dels calaixos. Tancament amb pany i joc de claus anti-shock, articulades a 90º, permetent guardar documentació i objectes personals de forma confidencial i segura. Mides 50x39x55cm.	10	u	
1,4	**Buc de 2 prestatges.** Estructura d'emmagatzematge formada per trasera en melamina de 8 mm, laterals en melamina de 19 mm i prestatges fixos i mòbils en melamina de 25 mm. Acabat roure. Mides de 42x80x81cm.	3	u	

Codi	Descripció	Quantitat	Ud	Fotografia
1,5	**Safata Correspondència** Safata per correspondència color blanc, d'acer, revestiment de pols. Mides 34x24x7 cm. color blanc. Conjunt format per dues unitats apilades.	10	u	
1,6	**Organitzador d'escriptori** Organitzador per a l'escriptori color blanc, d'acer, revestiment de pols. Mides 20x25cm.	10	u	
1,7	**Paperera** Paperera d'acer, revestiment de pols de polièster epoxídic. Mides:	7	u	
1,8	**Plafó perforat** Plafo perforat blanc, per muntar en una paret, preperat per penjar accesoris, de tauler de fibres, pintura acrílica i acer, revestiment de pols. Mides: 76x56cm color blanc.	4	u	

Codi	Descripció	Quantitat	Ud	Fotografia
1,9	**Accessori Plafó - Pinça** Joc de 2 pinces per al tauler perforat. D'acer, revestiment de pols de polièster epoxídic. Mides 2x8 cm. color blanc.	4	u	
1,10	**Accessori Plafó - Recipient** Recipient per al tauler perforat. D'acer, revestiment de pols de polièster epoxídic. Mides 7.5x9x8 cm. color blanc.	8	u	
1,11	**Accessori Plafó - Ganxo** Ganxo per al tauler perforat. Acer galvanitzat, Revestiment de pols. Mides 2,5x6 cm. color blanc. Joc de 2 unitats.	4	u	
1,12	**Accessori Plafó - Lleixa** Lleixa per al tauler perforat. D'acer, revestiment de pols de polièster epoxídic. Mides 28x9x3 cm. color blanc.	8	u	

Codi	Descripció	Quantitat	Ud	Fotografia
1,13	**Accessori Plafó - Cistell** Cistell per al tauler perforat. D'acer, revestiment de pols. Mides 21x9x24 cm. color blanc. Joc de 3 unitats.	4	u	
1,14	**Test interior** Test per a col·locació sobre buc de 2 prestatges.Per a l'interior com 'exterior. Amb els protectors de terra adhesius per protegir les superfícies més sensibles. De gres. Diàmetre 14cm. Alçada 13cm.	2	u	
1,15	**Test interior** Test per a col·locació sobre buc de 2 prestatges.Per a l'interior com 'exterior. Amb els protectors de terra adhesius per protegir les superfícies més sensibles. De gres vidrat pigmentat amb tractament amb silicona. Diàmetre 15cm. Alçada 13cm.	2	u	
1,16	**Planta Natural - Chamaedorea Elegans** Planta resistent i fàcil de cuidar.	2	u	

Codi	Descripció	Quantitat	Ud	Fotografia
1,17	**Planta Natural - Zamioculcas** Planta d'interior molt resistent a la falta de reg, tot i que presenta unes tiges vigoroses amb fulles ovalades i d'un verd esplèndid. Pot viure en un espai on li toquen els rajos del sol directament. De molt fàcil cultiu. Té una presència molt elegant degut al color verd brillant de les seves fulles.	2	u	
1,18	**Caixa amb tapa** Caixa de plàstic PET, amb tapa de bambú, vernís incolor tenyit. Fondària: 18 cm. Altura: 8 cm. Amplària: 13 cm.	3	u	
1,19	**Guia per a cortines** Guia encastada.	6,8	ml	
1,20	**Cortina** Cortina de teixit mixte. Cotó, lli i polièster.	20,4	m2	

Codi	Descripció	Quantitat	Ud	Fotografia
2	**DESPATX DE DIRECCIÓ**			
2,1	**Taula d'oficina 140x80cm** Taula d'oficina, sobre de melamina de 2.5 cm de gruix acabat roure, vora arrodonida de plàstic de 2 mm. Estructura d'acer en forma de "U" invertida color blanc, composta per dos muntants de 55x55 mm i un travesser de 50x30 mm, tots units per soldadura i amb un acabat de pintura epòxica color grafit. El sobre s'encaixa a l'estructura mitjançant caragoleria DIN-M6. Incorpora 4 punts d'ancoratge al sobre i uns nivellers als laterals inferiors per a un millor assentament. Barra de reforç de 50x20 mm, realitzada en tub d'acer i caragolada amb caragoleria DIN-M6 a les estructures laterals per a major estabilitat. Faldó opcional de melamina de 1.9 cm de gruix i vora arrodonida de 2 mm, disponible en diversos acabats, fixat amb caragoleria DIN-M6. Plafó separador opcional de 32 cm d'alçada, frontal o lateral, de melamina de 2.5 cm de gruix, ancorat amb pinces. Complements addicionals: kit d'electrificació amb caixetí de marc de polipropilè i tapa d'alumini anoditzat, safata d'electrificació de xapa de 0.8 mm de gruix amb canal individual, suports laterals per a CPU de planxes d'acer de 2 mm de gruix, i perfil de pujada de cables imantat de xapa d'acer de 0.8 mm amb acabat de pintura epòxica. Mides 80x140x73cm.	1	u	
2,2	**Cadira d'oficina** Cadira d'oficina formada per respatller de malla transpirable i ultra resistent de color negre que permet una correcta subjecció de l'esquena sense deformacions, amb mecanisme basculant sincro amb bloqueig en vertical i suport lumbar regulable per descarregar la fatiga acumulada en la zona dorsal. Asseient farcit d'escuma amb una densitat de 30 kg/m3 i entapissat amb tela de color negre, permetent comoditat durant l'ús no intensiu. Carcassa de polipropilè amb fibra de vidre en acabat color blanc. Elevació mitjançant un pistó de gas a través d'una palanca en la part inferior de l'asseient. Disposa d'un pom d'ajust de tensió per adaptar la inclinació en funció del pes aplicat i eliminar així sensacions de fatiga. Braços fixos estructurals fabricats en niló i acabats en color blanc. Base amb cinc radis de niló acabada en color blanc. Rodes de niló negres de 50 mm que permeten un excel·lent rodatge per qualsevol superfície.	1	u	
2,3	**Calaixera d'oficina amb rodes.** Calaixera d'oficina amb rodes. Inclou safata portalàpissos. Estructura fabricada en xapa d'acer laminada en fred amb gruix de 0.7 mm. Acabats amb pintura epòxica en color blanc. Obertura dels calaixos amb funció antivolcament. Equipada amb 4 rodes mòbils, de les quals les dues davanteres tenen fre. Tirador lateral integrat en l'estructura dels calaixos. Tancament amb pany i joc de claus anti-shock, articulades a 90º, permetent guardar documentació i objectes personals de forma confidencial i segura. Mides 50x39x55cm.	2	u	
2,4	**Buc de 2 prestatges.** Estructura d'emmagatzematge formada per trasera en melamina de 8 mm, laterals en melamina de 19 mm i prestatges fixos i mòbils en melamina de 25 mm. Acabat roure. Mides de 42x80x81cm.	2	u	

Codi	Descripció	Quantitat	Ud	Fotografia
2,5	**Safata Correspondència** Safata per correspondència color blanc, d'acer, revestiment de pols. Mides 34x24x7 cm. color blanc. Conjunt format per dues unitats apilades.	1	u	
2,6	**Organitzador d'escriptori** Organitzador per a l'escriptori color blanc, d'acer, revestiment de pols. Mides 20x25cm.	1	u	
2,7	**Paperera** Paperera d'acer, revestiment de pols de polièster epoxídic. Mides: 26x26x35 cm. Color blanc.	1	u	
2,8	**Test interior** Test per a col·locació sobre paviment.Per a l'interior. Amb els protectors de terra adhesius per protegir les superfícies més sensibles. De pisa amb revestiment de pols pigmentat. Color blanc. Diàmetre 32cm. Alçada 33cm.	2	u	

Codi	Descripció	Quantitat	Ud	Fotografia
2,9	**Planta Natural - Monstera** Planta resistent i fàcil de cuidar.	2	u	
2,10	**Caixa amb tapa** Caixa de plàstic PET, amb tapa de bambú, vernís incolor tenyit. Fondària: 18 cm. Altura: 8 cm. Amplària: 13 cm.	3	u	
2,11	**Taula rodona** Taula rodona a partir de sobre de melamina, fabricat amb tauler aglomerat de partícules de 25 mm de gruix, recobert melamínic de 120 g/m² per ambdues cares, densitat de 630 ± 5 kg/m³. Cantos exteriors d'ABS de 2 mm de gruix aplicats amb cola termofusible i amb aristes arrodonides. Acabat en roure. El ensamblatge del sobre a l'estructura es realitza mitjançant tornilleria DIN-M6. Estructura de base rodona de diàmetre 680 mm, quadrada de 680 mm x 680 mm, fabricada amb xapa d'acer de 5 mm de gruix, inclou topes antilliscants per un millor assentament en el terra. Columna central fabricada amb tub d'acer rodó de Ø114 x 2 mm, amb 4 muesques a la part superior per encaixar els reforços. El ensamblatge de la base i la columna es realitza mitjançant cargols DIN 7991 M8 x 25 zincat negre. Reforços en creu: 4 tubs rectangulars d'acer laminat en fred de 30 x 30 x 1,5 mm per donar major estabilitat. El ensamblatge de la columna amb els reforços en creu es realitza mitjançant encaix i amb volanderes M8 i cargols DIN 912 M8 x 16 zincat negre. Acabats amb pintura epoxi plata (RAL 9006).	1	u	
2,12	**Cadira negre** Cadira a partir de monocarcassa en propilè giratòria amb rotació de 360º i mecanisme d'autoretorn. Acabat grafit. Estructura formada per base piramidal de 4 radis d'alumini polit.	4	u	

Codi	Descripció	Quantitat	Ud	Fotografia
2,13	**Guia per a cortines** Guia encastada.	2,7	ml	
2,14	**Cortina** Cortina de teixit mixte. Cotó, lli i polièster.	8,1	m2	

Codi	Descripció	Quantitat	Ud	Fotografia
3	**CUINA**			
3,1	**Taula de Menjador 220x95cm** Taula extensible, taulell de tauler de partícules, tauler de fibres, fullola de roure, vernís incolor tenyit. Estructura exterior de faig massís, fullola de roure, vernís incolor tenyit. Estructura interior/guia de faig massís. Pota de faig massís, fullola de roure, vernís incolor tenyit. Tauler d'extensió de tauler de fibres, fullola de roure, vernís incolor tenyit. Inclou dues ales extensibles, amb lloc per a 6 persones, o 10 si es munten les 2 fulles d'extensió que s'inclouen. A sota del taulell amb lloc per guardar les fulles d'extensió. Mides: 160x95x75 cm.	1	u	
3,2	**Cadira de fusta** Cadira a partir de pota i suport de l'estructura de bedoll massís amb vernís transparent acrílic tenyit. Travesser del seient de fullola múltiple de fusta encolada amb vernís transparent acrílic tenyit. Seient i respatller de fullola múltiple de fusta encolada i fullola de freixe amb vernís transparent acrílic tenyit. Amplària: 46 cm. Fondària: 51 cm. Altura: 80 cm. Color negre.	14	u	
3,3	**Marc quadre amb paspartú, blanc** Marc quadre, tauler de fibres, amb paspartú de paper, protector frontal plàstic de poliestirè, inclòs poster a escollir de 40x50cm. Mides: 50x70 cm.	2	u	
3,4	**Test interior** Test per a col·locació sobre paviment.Per a l'interior. Amb els protectors de terra adhesius per protegir les superfícies més sensibles. De pisa amb revestiment de pols pigmentat. Color blanc. Diàmetre 32cm. Alçada 33cm.	2	u	

Codi	Descripció	Quantitat	Ud	Fotografia
3,5	**Planta Natural - Monstera** Planta resistent i fàcil de cuidar.	2	u	
3,6	**Test interior** Test per a col·locació sobre buc de 2 prestatges.Per a l'interior com 'exterior. Amb els protectors de terra adhesius per protegir les superfícies més sensibles. De gres. Diàmetre 14cm. Alçada 13cm.	1	u	
3,7	**Test interior** Test per a col·locació sobre buc de 2 prestatges.Per a l'interior com 'exterior. Amb els protectors de terra adhesius per protegir les superfícies més sensibles. De gres vidrat pigmentat amb tractament amb silicona. Diàmetre 15cm. Alçada 13cm.	1	u	
3,8	**Planta Natural - Chamaedorea Elegans** Planta resistent i fàcil de cuidar.	1	u	

Codi	Descripció	Quantitat	Ud	Fotografia
3,9	**Planta Natural - Zamioculcas** Planta d'interior molt resistent a la falta de reg, tot i que presenta unes tiges vigoroses amb fulles ovalades i d'un verd esplèndid. Pot viure en un espai on li toquen els rajos del sol directament. De molt fàcil cultiu. Té una presència molt elegant degut al color verd brillant de les seves fulles.	1	u	
3,10	**Dispensador de sabó, blanc** Dispensador de sabó, de vidre. Bomba plàstic de polietilè. Mides: 17 cm. Volum de 200 ml. color blanc.	1	u	
3,11	**Tamboret** Tamboret de bedoll massís, amb mordent i vernís acrílic incolor. Provat per a suportar fins a 110 kg. Mides: 29x45x45cm.	3	u	
3,12	**Tamboret alt** Tamboret alt de fusta de bedoll massís amb adhesriu mordent i vernís acrílic tenyit. Mides 39x39x74cm.	2	u	

Codi	Descripció	Quantitat	Ud	Fotografia
4	**METGE**			
4,1	**Taula d'oficina 140x70cm** Taula d'oficina, sobre de melamina de 2.5 cm de gruix acabat roure, vora arrodonida de plàstic de 2 mm. Estructura d'acer en forma de "U" invertida color blanc, composta per dos muntants de 55x55 mm i un travesser de 50x30 mm, tots units per soldadura i amb un acabat de pintura epòxica color grafit. El sobre s'encaixa a l'estructura mitjançant caragoleria DIN-M6. Incorpora 4 punts d'ancoratge al sobre i uns nivellers als laterals inferiors per a un millor assentament. Barra de reforç de 50x20 mm, realitzada en tub d'acer i caragolada amb caragoleria DIN-M6 a les estructures laterals per a major estabilitat. Faldó opcional de melamina de 1.9 cm de gruix i vora arrodonida de 2 mm, disponible en diversos acabats, fixat amb caragoleria DIN-M6. Plafó separador opcional de 32 cm d'alçada, frontal o lateral, de melamina de 2.5 cm de gruix, ancorat amb pinces. Complements addicionals: kit d'electrificació amb caixetí de marc de polipropilè i tapa d'alumini anoditzat, safata d'electrificació de xapa de 0.8 mm de gruix amb canal individual, suports laterals per a CPU de planxes d'acer de 2 mm de gruix, i perfil de pujada de cables imantat de xapa d'acer de 0.8 mm amb acabat de pintura epòxica. Mides 80x140x73cm.	1	u	
4,2	**Cadira d'oficina** Cadira d'oficina formada per respatller de malla transpirable i ultra resistent de color negre que permet una correcta subjecció de l'esquena sense deformacions, amb mecanisme basculant sincro amb bloqueig en vertical i suport lumbar regulable per descarregar la fatiga acumulada en la zona dorsal. Asseient farcit d'escuma amb una densitat de 30 kg/m3 i entapissat amb tela de color negre, permetent comoditat durant l'ús no intensiu. Carcassa de polipropilè amb fibra de vidre en acabat color blanc. Elevació mitjançant un pistó de gas a través d'una palanca en la part inferior de l'asseient. Disposa d'un pom d'ajust de tensió per adaptar la inclinació en funció del pes aplicat i eliminar així sensacions de fatiga. Braços fixos estructurals fabricats en niló i acabats en color blanc. Base amb cinc radis de niló acabada en color blanc. Rodes de niló negres de 50 mm que permeten un excel·lent rodatge per qualsevol superfície.	3	u	
4,3	**Calaixera d'oficina amb rodes.** Calaixera d'oficina amb rodes. Inclou safata portalàpissos. Estructura fabricada en xapa d'acer laminada en fred amb gruix de 0.7 mm. Acabats amb pintura epòxica en color blanc. Obertura dels calaixos amb funció antivolcament. Equipada amb 4 rodes mòbils, de les quals les dues davanteres tenen fre. Tirador lateral integrat en l'estructura dels calaixos. Tancament amb pany i joc de claus anti-shock, articulades a 90º, permetent guardar documentació i objectes personals de forma confidencial i segura. Mides 50x39x55cm.	2	u	
4,4	**Plafó perforat** Plafo perforat blanc, per muntar en una paret, preperat per penjar accesoris, de tauler de fibres, pintura acrílica i acer, revestiment de pols. Mides: 76x56cm color blanc.	1	u	

Codi	Descripció	Quantitat	Ud	Fotografia
4,5	**Accessori Plafó - Pinça** Joc de 2 pinces per al tauler perforat. D'acer, revestiment de pols de polièster epoxídic. Mides 2x8 cm. color blanc.	1	u	
4,6	**Accessori Plafó - Recipient** Recipient per al tauler perforat. D'acer, revestiment de pols de polièster epoxídic. Mides 7.5x9x8 cm. color blanc.	2	u	
4,7	**Accessori Plafó - Ganxo** Ganxo per al tauler perforat. Acer galvanitzat, Revestiment de pols. Mides 2,5x6 cm. color blanc. Joc de 2 unitats.	1	u	
4,8	**Accessori Plafó - Lleixa** Lleixa per al tauler perforat. D'acer, revestiment de pols de polièster epoxídic. Mides 28x9x3 cm. color blanc.	2	u	
4,9	**Accessori Plafó - Cistell** Cistell per al tauler perforat. D'acer, revestiment de pols. Mides 21x9x24 cm. color blanc. Joc de 3 unitats.	1	u	

Codi	Descripció	Quantitat	Ud	Fotografia
4,10	**Cortina Metge** Cortina de metge de PEVA. Inclou guia suspesa de sostre.	3,7	ml	
4,11	**Tamboret + llum amb rodes** Tamboret baix seient entapissat amb teixit vinílic, ignífug de color negre. Amb 5 rodes regulable en alçada.	1	u	
	Focus amb rodes: subministrament de llum de pu amb rodes giratòries i braç flexible amb bombeta halògena de 35W.	1	u	
4,12	**Cadira Ginecològica**	2,7	ml	
	Llitera d'exploració ginecològica: Llitera d'exploració ginecològica, estructura d'acer amb revestiment epoxy. Regulable en altura mitjançant actuador elèctric accionat per pedal. Respatller posicionable des de l'horitzonal mitjançant ressort de fas 85 graus. Joc de camals regulables en alçada. Trendelemburg simultani en posició elevada 10 graus. Calaix recol·lector en acer inoxidable. Potes amb canteres, una amv anicellador. Entapissat encoixinat en poipell sintètic, ignífug M3, interior de foma escuma d'alta densitat 25Kg/m3. Color negre, càrrega màxima de seguretat 200Kg, dimensions:180x80x52-92cm.	8,1	m2	
4,13	**Guia per a cortines** Guia encastada.			
4,14	**Cortina** Cortina de teixit mixte. Cotó, lli i polièster.			

Codi	Descripció	Quantitat	Ud	Fotografia
5	**SALA D'ESPERA**			
5,1	**Sofà de dues places** Sofà a partir d'estructura de 3 seients composta de 100% polièster. Estructura de tauler de fibres, poliuretà de 25 kg/m3, contraplacat, fusta massissa, acer. Coixí de respatller de 100% polièster (fibra buida 100% reciclada). Material de confort amb poliuretà d'alta resiliència (HR) de 35 kg/m3 i poliuretà de 20 kg/m3. Folre ignífug de guata de polièster. Estructura dels reposabraços de tauler de fibres i fusta massissa. Material de confort amb poliuretà de 20 kg/m3. Folre ignífug de guata de polièster. Funda per a mòdul de 3 places: tela de 76% cotó i 24% polièster (100% reciclat), teixit posterior de 100% polipropilè. Funda de reposabraços: 76% cotó i 24% polièster (100% reciclat). Altura (coixins respatller incl.): 83 cm. Altura del respatller: 69 cm. Amplària: 198 cm. Fondària: 99 cm. Altura: espai sota el moble: 14 cm. Amplària del braç: 6 cm. Amplària del seient: 186 cm. Profunditat del seient: 48 cm. Altura del seient: 40 cm	1	u	
5,2	**Butaca negre** Butaca amb estructura de respatller i seient i potes d'acer, revestiment de pols de polièster, peces de plàstic de poliamida. Mides: amplada de 64 cm, fondària de 69 cm, alçada de 71 cm, espai sota el moble de 25 cm, amplada del seient de 63 cm, profunditat del seient de 46 cm, alçada del seient de 34 cm. Color negre	4	u	
5,3	**Buc de 3 prestatges.** Estructura d'emmagatzematge formada per trasera en melamina de 8 mm, laterals en melamina de 19 mm i prestatges fixos i mòbils en melamina de 25 mm. Acabat roure. Mides de 42x100x120cm.	3	u	
5,4	**Tauletes auxiliars. Joc de 2 unitats.** Joc de dues tauletes auxiliars. Mides: una de Ø49 cm i alçada de 51 cm, i una de Ø35 cm i alçada de 45 cm. Plafó de tauler de fibres amb pintura acrílica,	1	u	

Codi	Descripció	Quantitat	Ud	Fotografia
5,5	**Catifa interior/exterior** Catifa d'interior/exterior, 100% polipropilè. Revestiment protector làtex sintètic. Mides: 200x300 cm. Color beix.	1	u	
5,6	**Marc quadre amb paspartú, blanc** Marc quadre, tauler de fibres, amb paspartú de paper, protector frontal plàstic de poliestirè, inclòs poster a escollir de 40x50cm. Mides: 50x70 cm.	4	u	
5,7	**Cistell** Cistell de jonc de mar amb vernís incolor. Diàmetre 25cm. Alçada 32cm.	2	u	
5,8	**Test interior** Test per a col·locació sobre paviment.Per a l'interior. Amb els protectors de terra adhesius per protegir les superfícies més sensibles. De pisa amb revestiment de pols pigmentat. Color blanc. Diàmetre 32cm. Alçada 33cm.	1	u	

Codi	Descripció	Quantitat	Ud	Fotografia
5,9	**Planta Natural - Monstera** Planta resistent i fàcil de cuidar.	1	u	
5,10	**Test interior** Test per a col·locació sobre buc de 2 prestatges.Per a l'interior com 'exterior. Amb els protectors de terra adhesius per protegir les superfícies més sensibles. De gres. Diàmetre 14cm. Alçada 13cm.	3	u	
5,11	**Test interior** Test per a col·locació sobre buc de 2 prestatges.Per a l'interior com 'exterior. Amb els protectors de terra adhesius per protegir les superfícies més sensibles. De gres vidrat pigmentat amb tractament amb silicona. Diàmetre 15cm. Alçada 13cm.	3	u	
5,12	**Planta Natural - Chamaedorea Elegans** Planta resistent i fàcil de cuidar.	3	u	

Codi	Descripció	Quantitat	Ud	Fotografia
5,13	**Planta Natural - Zamioculcas** Planta d'interior molt resistent a la falta de reg, tot i que presenta unes tiges vigoroses amb fulles ovalades i d'un verd esplèndid. Pot viure en un espai on li toquen els rajos del sol directament. De molt fàcil cultiu. Té una presència molt elegant degut al color verd brillant de les seves fulles.	3	u	
5,14	**Element decoratiu - Casa** Blocs decoratius, formats per 3 peces de fusta massissa que es poden col·locar de diferents maneres, com de costat o un a sobre de l'altre. De fusta massissa amb vernís incolor. Alçada: 14 cm.	1	u	
5,15	**Element decoratiu - Rellotge de sorra** Rellotge de sorra de vidre. Alçada 10cm.	1	u	
5,16	**Coixí 50cm** Coixí amb cremallera 100% lli, amb farciment 100% plomes d'ànec i teixit de cotó. Color a escollir. Mides: 50x50 cm. Color verd grisenc.	4	u	

Codi	Descripció	Quantitat	Ud	Fotografia
5,17	**Coixí 50cm** Coixí amb cremallera 100% lli, amb farciment 100% plomes d'ànec i teixit de cotó. Color a escollir. Mides: 50x50 cm. Color verd grisenc.	3	u	
5,18	**Cistell natural** Cistell 100% de cotó. Diàmetre 25cm i Alçada 23cm.	3	u	
5,19	**Cistell natural** Cistell 100% de cotó. Diàmetre 15cm i Alçada 13cm.	2	u	
5,20	**Caixa amb tapa** Caixa de plàstic PET, amb tapa de bambú, vernís incolor tenyit. Fondària: 18 cm. Altura: 8 cm. Amplària: 13 cm.	3	u	

Codi	Descripció	Quantitat	Ud	Fotografia
6	**SALA D'ESPERA INFANTIL**			
5,1	**Sofà de dues places** Sofà a partir d'estructura de 3 seients composta de 100% polièster. Estructura de tauler de fibres, poliuretà de 25 kg/m3, contraplacat, fusta massissa, acer. Coixí de respatller de 100% polièster (fibra buida 100% reciclada). Material de confort amb poliuretà d'alta resiliència (HR) de 35 kg/m3 i poliuretà de 20 kg/m3. Folre ignífug de guata de polièster. Estructura dels reposabraços de tauler de fibres i fusta massissa. Material de confort amb poliuretà de 20 kg/m3. Folre ignífug de guata de polièster. Funda per a mòdul de 3 places: tela de 76% cotó i 24% polièster (100% reciclat), teixit posterior de 100% polipropilè. Funda de reposabraços: 76% cotó i 24% polièster (100% reciclat). Altura (coixins respatller incl.): 83 cm. Altura del respatller: 69 cm. Amplària: 198 cm. Fondària: 99 cm. Altura: espai sota el moble: 14 cm. Amplària del braç: 6 cm. Amplària del seient: 186 cm. Profunditat del seient: 48 cm. Altura del seient: 40 cm	1	u	
6,2	**Butaca de fusta** Butaca de fullola de fusta encolada emmotllada amb superfície de, Fullola de roure, Vernís transparent acrílic tenyit. Amplària: 59 cm. Fondària: 57 cm. Altura: 74 cm. Amplària del seient: 59 cm. Profunditat del seient: 46 cm. Altura del seient: 38 cm	2	u	
6,3	**Buc de 3 prestatges.** Estructura d'emmagatzematge formada per trasera en melamina de 8 mm, laterals en melamina de 19 mm i prestatges fixos i mòbils en melamina de 25 mm. Acabat roure. Mides de 42x100x120cm.	2	u	
6,4	**Tauletes auxiliars. Joc de 2 unitats.** Joc de dues tauletes auxiliars. Mides: una de Ø49 cm i alçada de 51 cm, i una de Ø35 cm i alçada de 45 cm. Plafó de tauler de fibres amb pintura acrílica,	1	u	

Codi	Descripció	Quantitat	Ud	Fotografia
6,5	**Catifa infantil** Catifa d'interior. Superfície de desgast de polièster 100% (reciclat). Reveestiment protector 100% cautxú sintètic.	1	u	
6,6	**Marc quadre amb paspartú, blanc** Marc quadre, tauler de fibres, amb paspartú de paper, protector frontal plàstic de poliestirè, inclòs poster a escollir de 40x50cm. Mides: 50x70 cm.	4	u	
6,7	**Taula i 2 cadires per nens** Taulell i seient de fibres, laminada de paper i estructura de pí massís. Longitud de la taula: 63 cm. Amplària de la taula: 48 cm Altura de la taula: 45 cm. Amplària del seient: 28 cm. Profunditat del seient: 28 cm. Altura del seient: 28 cm	2	u	
6,8	**Cavallet infantil** Cavallet infantil de fusta de pi massís amb vernís acrílic incolor, tauler de fibres amb pintura acrílica, barra lateral de plàstic ABS, safata de plàstic de polipropilè, cingles de 100% polipropilè, i traus d'acer inoxidable i acer galvanitzat. Llargària: 66 cm. Amplària: 48 cm. Altura: 112 cm	1	u	

Codi	Descripció	Quantitat	Ud	Fotografia
6,9	**Rotlle de paper per dibuixar.** Rotlle de paper de 10m de longitud. Paper blanquejat sense clor.	3	u	
6,10	**Portarrotlles emmagatzematge** Portarrotlles infantil. Marc de contraplacat amb vernís acrílic incolor, safata de pi massís amb vernís acrílic incolor, barrot de bedoll massís amb vernís acrílic incolor, peces de plàstic ABS. Llargària: 50 cm. Amplària: 13 cm. Altura: 18 cm.	1	u	
6,11	**Cartes infantils** Joc de cartes de cartró. 64 unitats. Amb números, símbols i lletres majúscules i minúscules.	2	u	
6,12	**Peluix - Os** Os de peluix, 100% de polièster i fibra buida. Llargada 21cm.	2	u	

Codi	Descripció	Quantitat	Ud	Fotografia
6,13	**Peluix - Pop** Pop de peluix, 100% de polièster i fibra balmada. Llargada 50cm.	1	u	
6,14	**Peluix - Lleó** Lleó de peluix, 100% de polièster i fibra buida. Llargada 27cm.	2	u	
6,15	**Peluix - Extraterrestre** Extraterrestre, 100% de polièster i fibra balmada. Llargada 34cm.	2	u	
6,16	**Peluix - Pilota** Pilota, 100% de polièster i fibra balmada. Diàmetre 12cm.	2	u	

Codi	Descripció	Quantitat	Ud	Fotografia
6,17	**Eines Joguina** Eines de joguina. Capsa a partir de travesser superior i mànec del martell de faig massís amb vernís acrílic incolor, laterals de tauler de fibres amb pintura acrílica, travesser, base i cargol abraçadora de contraplacat de bedoll amb vernís acrílic incolor, cabota del martell de plàstic de polipropilè, tornavís de faig massís amb vernís acrílic incolor i pintura acrílica, blocs de faig massís i contraplacat de bedoll amb pintura acrílica, cargols i femelles de plàstic de poliamida, cargol de plàstic ABS. Ample 17cm. Alt 6cm. Llarg 27cm.	1	u	
6,18	**Grua amb blocs infantil** Grua a blocs a partir de fusta de faig massís, mordent i vernís acrílic incolor. Amb imant neodimi. Ample 15cm. Alt 12cm. Llarg 29cm.	1	u	
6,19	**Joc de te infantil** Joc de tasses formada per 3 elements. De gres vidriat de colors. Ample 11cm. Alt 6cm. Llarg 16cm.	2	u	
6,20	**Llapis colors** Joc de llapis de colors de 24 peces. De til·ler massís.	2	u	

Codi	Descripció	Quantitat	Ud	Fotografia
6,21	**Retoladors colors** Joc de retoladors de colors de 24 peces. De plàstic de polipropilè. Tinter 100% polièster.	2	u	
6,22	**Caixa d'emmagatzematge** Caixa d'emmagatzematge d'acer amb revestiment de pols de polièster epoxídic. Color gris verd clar. Altura: 10 cm. Llargària: 42 cm Amplària: 30 cm.	3	u	
6,23	**Penjador roba** Penjador de roba format per pota d'hacer amb revestiment de pols. Connexió d'alumini amb revestiment de pols i peus i topall de plàstic de polipropilè. Color blanc. Amplària: 63 cm. Fondària: 63 cm. Altura: 169 cm	1	u	
6,24	**Test interior** Test per a col·locació sobre paviment.Per a l'interior. Amb els protectors de terra adhesius per protegir les superfícies més sensibles. De pisa amb revestiment de pols pigmentat. Color blanc. Diàmetre 32cm. Alçada 33cm.	1	u	

Codi	Descripció	Quantitat	Ud	Fotografia
6,25	**Planta Natural - Monstera** Planta resistent i fàcil de cuidar.	1	u	
6,26	**Test interior** Test per a col·locació sobre buc de 2 prestatges.Per a l'interior com 'exterior. Amb els protectors de terra adhesius per protegir les superfícies més sensibles. De gres. Diàmetre 14cm. Alçada 13cm.	2	u	
6,27	**Test interior** Test per a col·locació sobre buc de 2 prestatges.Per a l'interior com 'exterior. Amb els protectors de terra adhesius per protegir les superfícies més sensibles. De gres vidrat pigmentat amb tractament amb silicona. Diàmetre 15cm. Alçada 13cm.	2	u	
6,28	**Planta Natural - Chamaedorea Elegans** Planta resistent i fàcil de cuidar.	2	u	

Codi	Descripció	Quantitat	Ud	Fotografia
6,29	**Planta Natural - Zamioculcas** Planta d'interior molt resistent a la falta de reg, tot i que presenta unes tiges vigoroses amb fulles ovalades i d'un verd esplèndid. Pot viure en un espai on li toquen els rajos del sol directament. De molt fàcil cultiu. Té una presència molt elegant degut al color verd brillant de les seves fulles.	2	u	
6,30	**Coixí 50cm** Coixí amb cremallera 100% lli, amb farciment 100% plomes d'ànec i teixit de cotó. Color a escollir. Mides: 50x50 cm. Color verd grisenc.	2	u	
6,31	**Coixí 50cm** Coixí amb cremallera 100% lli, amb farciment 100% plomes d'ànec i teixit de cotó. Color a escollir. Mides: 50x50 cm. Color verd grisenc.	3	u	
6,32	**Cistell natural** Cistell 100% de cotó. Diàmetre 25cm i Alçada 23cm.	2	u	

Codi	Descripció	Quantitat	Ud	Fotografia
6,33	**Cistell natural** Cistell 100% de cotó. Diàmetre 15cm i Alçada 13cm.	2	u	
6,34	**Llum de taula** Llum de taula formada per tub, pota i placa de fixació de freixe massís amb vernís acrílic incolor. Estructura d'acer. Pantalla 100% de polièster i plàstic de polipropilè. Amplària de la pantalla: 24 cm. Altura: 57 cm. Diàmetre del peu: 27 cm. Longitud del cable: 250 cm	1	u	
6,35	**Guia per a cortines** Guia encastada.	12	ml	
6,36	**Cortina** Cortina de teixit mixte. Cotó, lli i polièster.	36	m2	

Codi	Descripció	Quantitat	Ud	Fotografia
7	**SALA D'ESPERA ADOLESCENT**			
5,1	**Sofà de dues places** Sofà a partir d'estructura de 3 seients composta de 100% polièster. Estructura de tauler de fibres, poliuretà de 25 kg/m3, contraplacat, fusta massissa, acer. Coixí de respatller de 100% polièster (fibra buida 100% reciclada). Material de confort amb poliuretà d'alta resiliència (HR) de 35 kg/m3 i poliuretà de 20 kg/m3. Folre ignífug de guata de polièster. Estructura dels reposabraços de tauler de fibres i fusta massissa. Material de confort amb poliuretà de 20 kg/m3. Folre ignífug de guata de polièster. Funda per a mòdul de 3 places: tela de 76% cotó i 24% polièster (100% reciclat), teixit posterior de 100% polipropilè. Funda de reposabraços: 76% cotó i 24% polièster (100% reciclat). Altura (coixins respatller incl.): 83 cm. Altura del respatller: 69 cm. Amplària: 198 cm. Fondària: 99 cm. Altura: espai sota el moble: 14 cm. Amplària del braç: 6 cm. Amplària del seient: 186 cm. Profunditat del seient: 48 cm. Altura del seient: 40 cm	1	u	
7,2	**Butaca de fusta** Butaca de fullola de fusta encolada emmotllada amb superfície de, Fullola de roure, Vernís transparent acrílic tenyit. Amplària: 59 cm. Fondària: 57 cm. Altura: 74 cm. Amplària del seient: 59 cm. Profunditat del seient: 46 cm. Altura del seient: 38 cm	2	u	
7,3	**Buc de 3 prestatges.** Estructura d'emmagatzematge formada per trasera en melamina de 8 mm, laterals en melamina de 19 mm i prestatges fixos i mòbils en melamina de 25 mm. Acabat roure. Mides de 42x100x120cm.	2	u	
7,4	**Tauletes auxiliars. Joc de 2 unitats.** Joc de dues tauletes auxiliars. Mides: una de Ø49 cm i alçada de 51 cm, i una de Ø35 cm i alçada de 45 cm. Plafó de tauler de fibres amb pintura acrílica, estructura inferior de faig massís amb pintura acrílica. Color blanc.	1	u	

Codi	Descripció	Quantitat	Ud	Fotografia
7,5	**Catifa interior/exterior** Catifa d'interior/exterior, 100% polipropilè. Revestiment protector làtex sintètic. Mides: 200x300 cm. Color beix.	1	u	
7,6	**Marc quadre amb paspartú, blanc** Marc quadre, tauler de fibres, amb paspartú de paper, protector frontal plàstic de poliestirè, inclòs poster a escollir de 40x50cm. Mides: 50x70 cm.	4	u	
7,7	**Penjador roba** Penjador de roba format per pota d'hacer amb revestiment de pols. Connexió d'alumini amb revestiment de pols i peus i topall de plàstic de polipropilè. Color blanc. Amplària: 63 cm. Fondària: 63 cm. Altura: 169 cm	1	u	
7,8	**Test interior** Test per a col·locació sobre paviment.Per a l'interior. Amb els protectors de terra adhesius per protegir les superfícies més sensibles. De pisa amb revestiment de pols pigmentat. Color blanc. Diàmetre 32cm. Alçada 33cm.	1	u	

Codi	Descripció	Quantitat	Ud	Fotografia
7,9	**Planta Natural - Monstera** Planta resistent i fàcil de cuidar.	1	u	
7,10	**Test interior** Test per a col·locació sobre buc de 2 prestatges.Per a l'interior com 'exterior. Amb els protectors de terra adhesius per protegir les superfícies més sensibles. De gres. Diàmetre 14cm. Alçada 13cm.	3	u	
7,11	**Test interior** Test per a col·locació sobre buc de 2 prestatges.Per a l'interior com 'exterior. Amb els protectors de terra adhesius per protegir les superfícies més sensibles. De gres vidrat pigmentat amb tractament amb silicona. Diàmetre 15cm. Alçada 13cm.	3	u	
7,12	**Planta Natural - Chamaedorea Elegans** Planta resistent i fàcil de cuidar.	3	u	

Codi	Descripció	Quantitat	Ud	Fotografia
7,13	**Planta Natural - Zamioculcas** Planta d'interior molt resistent a la falta de reg, tot i que presenta unes tiges vigoroses amb fulles ovalades i d'un verd esplèndid. Pot viure en un espai on li toquen els rajos del sol directament. De molt fàcil cultiu. Té una presència molt elegant degut al color verd brillant de les seves fulles.	3	u	
7,14	**Coixí 50cm** Coixí amb cremallera 100% lli, amb farciment 100% plomes d'ànec i teixit de cotó. Color a escollir. Mides: 50x50 cm. Color verd grisenc.	2	u	
7,15	**Coixí 50cm** Coixí amb cremallera 100% lli, amb farciment 100% plomes d'ànec i teixit de cotó. Color a escollir. Mides: 50x50 cm. Color verd grisenc.	3	u	
7,16	**Cistell natural** Cistell 100% de cotó. Diàmetre 25cm i Alçada 23cm.	3	u	

Codi	Descripció	Quantitat	Ud	Fotografia
7,17	**Cistell natural** Cistell 100% de cotó. Diàmetre 15cm i Alçada 13cm.	2	u	
7,18	**Tamboret** Tamboret de bedoll massís, amb mordent i vernís acrílic incolor. Provat per a suportar fins a 110 kg. Mides: 29x45x45cm.	3	u	
7,19	**Caixa amb tapa** Caixa de plàstic PET, amb tapa de bambú, vernís incolor tenyit. Fondària: 18 cm. Altura: 8 cm. Amplària: 13 cm.	3	u	
7,20	**Llum de taula** Llum de taula formada per tub, pota i placa de fixació de freixe massís amb vernís acrílic incolor. Estructura d'acer. Pantalla 100% de polièster i plàstic de polipropilè. Amplària de la pantalla: 24 cm. Altura: 57 cm. Diàmetre del peu: 27 cm. Longitud del cable: 250 cm	1	u	

Codi	Descripció	Quantitat	Ud	Fotografia
7,21	**Guia per a cortines** Guia encastada.	12	ml	
7,22	**Cortina** Cortina de teixit mixte. Cotó, lli i polièster.	36	m2	

Codi	Descripció	Quantitat	Ud	Fotografia
8	**SALA D'ATENCIÓ GRUPAL**			
8,1	**Taula de fusta** Taula d'oficina, sobre de melamina de 2.5 cm de gruix acabat roure, vora arrodonida de plàstic de 2 mm. Estructura d'acer en forma de "U" invertida color blanc, composta per dos muntants de 55x55 mm i un travesser de 50x30 mm, tots units per soldadura i amb un acabat de pintura epòxica color grafit. El sobre s'encaixa a l'estructura mitjançant caragoleria DIN-M6. Incorpora 4 punts d'ancoratge al sobre i uns nivellers als laterals inferiors per a un millor assentament. Barra de reforç de 50x20 mm, realitzada en tub d'acer i caragolada amb caragoleria DIN-M6 a les estructures laterals per a major estabilitat. Faldó opcional de melamina de 1.9 cm de gruix i vora arrodonida de 2 mm, disponible en diversos acabats, fixat amb caragoleria DIN-M6. Plafó separador opcional de 32 cm d'alçada, frontal o lateral, de melamina de 2.5 cm de gruix, ancorat amb pinces. Complements addicionals: kit d'electrificació amb caixetí de marc de polipropilè i tapa d'alumini anoditzat, safata d'electrificació de xapa de 0.8 mm de gruix amb canal individual, suports laterals per a CPU de planxes d'acer de 2 mm de gruix, i perfil de pujada de cables imantat de xapa d'acer de 0.8 mm amb acabat de pintura epòxica. Mides 120x200x73cm.	1	u	
8,2	**Cadira de fusta** Cadira a partir de pota i suport de l'estructura de bedoll massís amb vernís transparent acrílic tenyit. Travesser del seient de fullola múltiple de fusta encolada amb vernís transparent acrílic tenyit. Seient i respatller de fullola múltiple de fusta encolada i fullola de freixe amb vernís transparent acrílic tenyit. Amplària: 46 cm. Fondària: 51 cm. Altura: 80 cm.	8	u	
8,3	**Buc de 3 prestatges.** Estructura d'emmagatzematge formada per trasera en melamina de 8 mm, laterals en melamina de 19 mm i prestatges fixos i mòbils en melamina de 25 mm. Acabat roure. Mides de 42x100x120cm.	2	u	
8,4	**Test interior** Test per a col·locació sobre paviment.Per a l'interior. Amb els protectors de terra adhesius per protegir les superfícies més sensibles. De pisa amb revestiment de pols pigmentat. Color blanc. Diàmetre 32cm. Alçada 33cm.	1	u	

Codi	Descripció	Quantitat	Ud	Fotografia
8,5	**Planta Natural - Monstera** Planta resistent i fàcil de cuidar.	1	u	
8,6	**Test interior** Test per a col·locació sobre buc de 2 prestatges.Per a l'interior com 'exterior. Amb els protectors de terra adhesius per protegir les superfícies més sensibles. De gres. Diàmetre 14cm. Alçada 13cm.	1	u	
8,7	**Test interior** Test per a col·locació sobre buc de 2 prestatges.Per a l'interior com 'exterior. Amb els protectors de terra adhesius per protegir les superfícies més sensibles. De gres vidrat pigmentat amb tractament amb silicona. Diàmetre 15cm. Alçada 13cm.	1	u	
8,8	**Planta Natural - Chamaedorea Elegans** Planta resistent i fàcil de cuidar.	1	u	

Codi	Descripció	Quantitat	Ud	Fotografia
8,9	**Planta Natural - Zamioculcas** Planta d'interior molt resistent a la falta de reg, tot i que presenta unes tiges vigoroses amb fulles ovalades i d'un verd esplèndid. Pot viure en un espai on li toquen els rajos del sol directament. De molt fàcil cultiu. Té una presència molt elegant degut al color verd brillant de les seves fulles.	1	u	
8,10	**Caixa amb tapa** Caixa de plàstic PET, amb tapa de bambú, vernís incolor tenyit. Fondària: 18 cm. Altura: 8 cm. Amplària: 13 cm.	3	u	
8,11	**Plafó perforat** Plafo perforat blanc, per muntar en una paret, preperat per penjar accesoris, de tauler de fibres, pintura acrílica i acer, revestiment de pols. Mides: 76x56cm color blanc.	1	u	
8,12	**Accessori Plafó - Pinça** Joc de 2 pinces per al tauler perforat. D'acer, revestiment de pols de polièster epoxídic. Mides 2x8 cm. color blanc.	1	u	

Codi	Descripció	Quantitat	Ud	Fotografia
8,13	**Accessori Plafó - Recipient** Recipient per al tauler perforat. D'acer, revestiment de pols de polièster epoxídic. Mides 7.5x9x8 cm. color blanc.	3	u	
8,14	**Accessori Plafó - Ganxo** Ganxo per al tauler perforat. Acer galvanitzat, Revestiment de pols. Mides 2,5x6 cm. color blanc. Joc de 2 unitats.	1	u	
8,15	**Accessori Plafó - Lleixa** Lleixa per al tauler perforat. D'acer, revestiment de pols de polièster epoxídic. Mides 28x9x3 cm. color blanc.	2	u	
8,16	**Accessori Plafó - Cistell** Cistell per al tauler perforat. D'acer, revestiment de pols. Mides 21x9x24 cm. color blanc. Joc de 3 unitats.	1	u	

Codi	Descripció	Quantitat	Ud	Fotografia
8,17	**Marc quadre amb paspartú, blanc** Marc quadre, tauler de fibres, amb paspartú de paper, protector frontal plàstic de poliestirè, inclòs poster a escollir de 40x50cm. Mides: 50x70 cm.	3	u	
8,18	**Tamboret** Tamboret de bedoll massís, amb mordent i vernís acrílic incolor. Provat per a suportar fins a 110 kg. Mides: 29x45x45cm.	3	u	
8,19	**Guia per a cortines** Guia encastada.	5,4	ml	
8,20	**Cortina** Cortina de teixit mixte. Cotó, lli i polièster.	16,2	m2	

Codi	Descripció	Quantitat	Ud	Fotografia
9	**SALA DE TRACTAMENT 1 ADOLESCENT**			
9,1	**Taula de centre de fusta** Taula de centre a partir de plafó de tauler de fibres amb pintura acrílica. Pota i travesser superior de tauler de fibres amb adhesiu i pintura acrílica. Travesser de faig massís amb pintura acrílica. Altura: 48 cm. Diàmetre: 90 cm	1	u	
9,2	**Butaca de fusta** Butaca de fullola de fusta encolada emmotllada amb superfície de, Fullola de roure, Vernís transparent acrílic tenyit. Amplària: 59 cm. Fondària: 57 cm. Altura: 74 cm. Amplària del seient: 59 cm. Profunditat del seient: 46 cm. Altura del seient: 38 cm	3	u	
9,3	**Buc de 3 prestatges.** Estructura d'emmagatzematge formada per trasera en melamina de 8 mm, laterals en melamina de 19 mm i prestatges fixos i mòbils en melamina de 25 mm. Acabat roure. Mides de 42x100x120cm.	1	u	
9,4	**Test interior** Test per a col·locació sobre paviment.Per a l'interior. Amb els protectors de terra adhesius per protegir les superfícies més sensibles. De pisa amb revestiment de pols pigmentat. Color blanc. Diàmetre 32cm. Alçada 33cm.	1	u	

Codi	Descripció	Quantitat	Ud	Fotografia
9,5	**Planta Natural - Monstera** Planta resistent i fàcil de cuidar.	1	u	
9,6	**Test interior** Test per a col·locació sobre buc de 2 prestatges.Per a l'interior com 'exterior. Amb els protectors de terra adhesius per protegir les superfícies més sensibles. De gres vidrat pigmentat amb tractament amb silicona. Diàmetre 15cm. Alçada 13cm.	1	u	
9,7	**Planta Natural - Zamioculcas** Planta d'interior molt resistent a la falta de reg, tot i que presenta unes tiges vigoroses amb fulles ovalades i d'un verd esplèndid. Pot viure en un espai on li toquen els rajos del sol directament. De molt fàcil cultiu. Té una presència molt elegant degut al color verd brillant de les seves fulles.	1	u	
9,8	**Caixa amb tapa** Caixa de plàstic PET, amb tapa de bambú, vernís incolor tenyit. Fondària: 18 cm. Altura: 8 cm. Amplària: 13 cm.	3	u	

Codi	Descripció	Quantitat	Ud	Fotografia
9,9	**Tauler de notes magnètic** Pissarra magnètica, d'acer, revestiment de pols de polièster epoxídic. Mides: 40x60 cm color blanc.	1	u	
9,10	**Marc quadre amb paspartú, blanc** Marc quadre, tauler de fibres, amb paspartú de paper, protector frontal plàstic de poliestirè, inclòs poster a escollir de 40x50cm. Mides: 50x70 cm.	3	u	
9,11	**Catifa Rodona** Catifa rodona de jute. Diàmetre 230cm.	1	u	
9,12	**Coixí 50cm** Coixí amb cremallera 100% lli, amb farciment 100% plomes d'ànec i teixit de cotó. Color a escollir. Mides: 50x50 cm. Color verd grisenc.	3	u	

Codi	Descripció	Quantitat	Ud	Fotografia
9,13	**Guia per a cortines** Guia encastada.	2,7	ml	
9,14	**Cortina** Cortina de teixit mixte. Cotó, lli i polièster.	8,1	m2	

Codi	Descripció	Quantitat	Ud	Fotografia
10	**SALA DE TRACTAMENT 2 - INFANTIL**			
10,1	**Taula de centre de fusta** Taula de centre a partir de plafó de tauler de fibres amb pintura acrílica. Pota i travesser superior de tauler de fibres amb adhesiu i pintura acrílica. Travesser de faig massís amb pintura acrílica. Altura: 48 cm. Diàmetre: 90 cm	1	u	
10,2	**Butaca de fusta** Butaca de fullola de fusta encolada emmotllada amb superfície de, Fullola de roure, Vernís transparent acrílic tenyit. Amplària: 59 cm. Fondària: 57 cm. Altura: 74 cm. Amplària del seient: 59 cm. Profunditat del seient: 46 cm. Altura del seient: 38 cm	3	u	
10,3	**Buc de 3 prestatges.** Estructura d'emmagatzematge formada per trasera en melamina de 8 mm, laterals en melamina de 19 mm i prestatges fixos i mòbils en melamina de 25 mm. Acabat roure. Mides de 42x100x120cm.	1	u	
10,4	**Test interior** Test per a col·locació sobre paviment.Per a l'interior. Amb els protectors de terra adhesius per protegir les superfícies més sensibles. De pisa amb revestiment de pols pigmentat. Color blanc. Diàmetre 32cm. Alçada 33cm.	1	u	

Codi	Descripció	Quantitat	Ud	Fotografia
10,5	**Planta Natural - Monstera** Planta resistent i fàcil de cuidar.	1	u	
10,6	**Test interior** Test per a col·locació sobre buc de 2 prestatges.Per a l'interior com 'exterior. Amb els protectors de terra adhesius per protegir les superfícies més sensibles. De gres vidrat pigmentat amb tractament amb silicona. Diàmetre 15cm. Alçada 13cm.	1	u	
10,7	**Planta Natural - Zamioculcas** Planta d'interior molt resistent a la falta de reg, tot i que presenta unes tiges vigoroses amb fulles ovalades i d'un verd esplèndid. Pot viure en un espai on li toquen els rajos del sol directament. De molt fàcil cultiu. Té una presència molt elegant degut al color verd brillant de les seves fulles.	1	u	
10,8	**Caixa amb tapa** Caixa de plàstic PET, amb tapa de bambú, vernís incolor tenyit. Fondària: 18 cm. Altura: 8 cm. Amplària: 13 cm.	3	u	

Codi	Descripció	Quantitat	Ud	Fotografia
10,9	**Plafó perforat** Plafo perforat blanc, per muntar en una paret, preperat per penjar accesoris, de tauler de fibres, pintura acrílica i acer, revestiment de pols. Mides: 76x56cm color blanc.	1	u	
10,10	**Accessori Plafó - Pinça** Joc de 2 pinces per al tauler perforat. D'acer, revestiment de pols de polièster epoxídic. Mides 2x8 cm. color blanc.	1	u	
10,11	**Accessori Plafó - Recipient** Recipient per al tauler perforat. D'acer, revestiment de pols de polièster epoxídic. Mides 7.5x9x8 cm. color blanc.	2	u	
10,12	**Accessori Plafó - Ganxo** Ganxo per al tauler perforat. Acer galvanitzat, Revestiment de pols. Mides 2,5x6 cm. color blanc. Joc de 2 unitats.	1	u	

Codi	Descripció	Quantitat	Ud	Fotografia
10,13	**Accessori Plafó - Lleixa** Lleixa per al tauler perforat. D'acer, revestiment de pols de polièster epoxídic. Mides 28x9x3 cm. color blanc.	2	u	
10,14	**Accessori Plafó - Cistell** Cistell per al tauler perforat. D'acer, revestiment de pols. Mides 21x9x24 cm. color blanc. Joc de 3 unitats.	1	u	
10,15	**Marc quadre amb paspartú, blanc** Marc quadre, tauler de fibres, amb paspartú de paper, protector frontal plàstic de poliestirè, inclòs poster a escollir de 40x50cm. Mides: 50x70 cm.	3	u	
10,16	**Catifa Rodona** Catifa rodona de jute. Diàmetre 230cm.	1	u	

Codi	Descripció	Quantitat	Ud	Fotografia
10,17	**Taula i 2 cadires per nens** Taulell i seient de fibres, laminada de paper i estructura de pí massís. Longitud de la taula: 63 cm. Amplària de la taula: 48 cm Altura de la taula: 45 cm. Amplària del seient: 28 cm. Profunditat del seient: 28 cm. Altura del seient: 28 cm	2	u	
10,18	**Puf plegable** Puf plegable. Teixit i cotí 100% polièster. Farciment escuma de poliuretà. Teixit interior polipropilè. Llargària: 193 cm. Amplària: 62 cm. Gruix: 9 cm.	1	u	
10,19	**Coixí 50cm** Coixí amb cremallera 100% lli, amb farciment 100% plomes d'ànec i teixit de cotó. Color a escollir. Mides: 50x50 cm. Color verd grisenc.	2	u	
10,20	**Coixí 50cm** Coixí amb cremallera 100% lli, amb farciment 100% plomes d'ànec i teixit de cotó. Color a escollir. Mides: 50x50 cm. Color verd grisenc.	3	u	

Codi	Descripció	Quantitat	Ud	Fotografia
10,21	**Cistell natural** Cistell 100% de cotó. Diàmetre 25cm i Alçada 23cm.	1	u	
10,22	**Cistell natural** Cistell 100% de cotó. Diàmetre 15cm i Alçada 13cm.	2	u	
10,23	**Rotlle de paper per dibuixar.** Rotlle de paper de 10m de longitud. Paper blanquejat sense clor.	3	u	
10,24	**Portarrotlles emmagatzematge** Portarrotlles infantil. Marc de contraplacat amb vernís acrílic incolor, safata de pi massís amb vernís acrílic incolor, barrot de bedoll massís amb vernís acrílic incolor, peces de plàstic ABS. Llargària: 50 cm. Amplària: 13 cm. Altura: 18 cm.	1	u	

Codi	Descripció	Quantitat	Ud	Fotografia
10,25	**Cartes infantils** Joc de cartes de cartró. 64 unitats. Amb números, símbols i lletres majúscules i minúscules.	2	u	
10,26	**Peluix - Os** Os de peluix, 100% de polièster i fibra buida. Llargada 21cm.	2	u	
10,27	**Peluix - Pop** Pop de peluix, 100% de polièster i fibra balmada. Llargada 50cm.	1	u	
10,28	**Peluix - Lleó** Lleó de peluix, 100% de polièster i fibra buida. Llargada 27cm.	1	u	

Codi	Descripció	Quantitat	Ud	Fotografia
10,29	**Circuit tren** Circuit de tren infantil de faig massís amb pintura acrílica. Claus i eixos d'hacer galvanitzat. Rodes de plàstic de polietilè. Ample: 25 cm Alt: 8 cm. Llarg: 34 cm	1	u	
10,30	**Llapis colors** Joc de llapis de colors de 24 peces. De til·ler massís.	3	u	
10,31	**Caixa d'emmagatzematge** Caixa d'emmagatzematge d'acer amb revestiment de pols de polièster epoxídic. Color gris verd clar. Altura: 10 cm. Llargària: 42 cm Amplària: 30 cm.	1	u	
10,32	**Guia per a cortines** Guia encastada.	2,7	ml	
10,33	**Cortina** Cortina de teixit mixte. Cotó, lli i polièster.	8,1	m2	

Codi	Descripció	Quantitat	Ud	Fotografia
11	**SALA DE TRACTAMENT 3 - INFANTIL**			
11,1	**Taula de centre de fusta** Taula de centre a partir de plafó de tauler de fibres amb pintura acrílica. Pota i travesser superior de tauler de fibres amb adhesiu i pintura acrílica. Travesser de faig massís amb pintura acrílica. Altura: 48 cm. Diàmetre: 90 cm	1	u	
11,2	**Butaca de fusta** Butaca de fullola de fusta encolada emmotllada amb superfície de, Fullola de roure, Vernís transparent acrílic tenyit. Amplària: 59 cm. Fondària: 57 cm. Altura: 74 cm. Amplària del seient: 59 cm. Profunditat del seient: 46 cm. Altura del seient: 38 cm	3	u	
11,3	**Buc de 3 prestatges.** Estructura d'emmagatzematge formada per trasera en melamina de 8 mm, laterals en melamina de 19 mm i prestatges fixos i mòbils en melamina de 25 mm. Acabat roure. Mides de 42x100x120cm.	1	u	
11,4	**Test interior** Test per a col·locació sobre paviment.Per a l'interior. Amb els protectors de terra adhesius per protegir les superfícies més sensibles. De pisa amb revestiment de pols pigmentat. Color blanc. Diàmetre 32cm. Alçada 33cm.	1	u	

Codi	Descripció	Quantitat	Ud	Fotografia
11,5	**Planta Natural - Monstera** Planta resistent i fàcil de cuidar.	1	u	
11,6	**Test interior** Test per a col·locació sobre buc de 2 prestatges.Per a l'interior com 'exterior. Amb els protectors de terra adhesius per protegir les superfícies més sensibles. De gres vidrat pigmentat amb tractament amb silicona. Diàmetre 15cm. Alçada 13cm.	1	u	
11,7	**Planta Natural - Zamioculcas** Planta d'interior molt resistent a la falta de reg, tot i que presenta unes tiges vigoroses amb fulles ovalades i d'un verd esplèndid. Pot viure en un espai on li toquen els rajos del sol directament. De molt fàcil cultiu. Té una presència molt elegant degut al color verd brillant de les seves fulles.	1	u	
11,8	**Caixa amb tapa** Caixa de plàstic PET, amb tapa de bambú, vernís incolor tenyit. Fondària: 18 cm. Altura: 8 cm. Amplària: 13 cm.	3	u	

Codi	Descripció	Quantitat	Ud	Fotografia
11,9	**Plafó perforat** Plafo perforat blanc, per muntar en una paret, preperat per penjar accesoris, de tauler de fibres, pintura acrílica i acer, revestiment de pols. Mides: 76x56cm color blanc.	1	u	
11,10	**Accessori Plafó - Pinça** Joc de 2 pinces per al tauler perforat. D'acer, revestiment de pols de polièster epoxídic. Mides 2x8 cm. color blanc.	1	u	
11,11	**Accessori Plafó - Recipient** Recipient per al tauler perforat. D'acer, revestiment de pols de polièster epoxídic. Mides 7.5x9x8 cm. color blanc.	2	u	
11,12	**Accessori Plafó - Ganxo** Ganxo per al tauler perforat. Acer galvanitzat, Revestiment de pols. Mides 2,5x6 cm. color blanc. Joc de 2 unitats.	1	u	

Codi	Descripció	Quantitat	Ud	Fotografia
11,13	**Accessori Plafó - Lleixa** Lleixa per al tauler perforat. D'acer, revestiment de pols de polièster epoxídic. Mides 28x9x3 cm. color blanc.	2	u	
11,14	**Accessori Plafó - Cistell** Cistell per al tauler perforat. D'acer, revestiment de pols. Mides 21x9x24 cm. color blanc. Joc de 3 unitats.	1	u	
11,15	**Marc quadre amb paspartú, blanc** Marc quadre, tauler de fibres, amb paspartú de paper, protector frontal plàstic de poliestirè, inclòs poster a escollir de 40x50cm. Mides: 50x70 cm.	2	u	
11,16	**Catifa Rodona** Catifa rodona de jute. Diàmetre 230cm.	1	u	

Codi	Descripció	Quantitat	Ud	Fotografia
11,17	**Taula i 2 cadires per nens** Taulell i seient de fibres, laminada de paper i estructura de pí massís. Longitud de la taula: 63 cm. Amplària de la taula: 48 cm Altura de la taula: 45 cm. Amplària del seient: 28 cm. Profunditat del seient: 28 cm. Altura del seient: 28 cm	2	u	
11,18	**Puf plegable** Puf plegable. Teixit i cotí 100% polièster. Farciment escuma de poliuretà. Teixit interior polipropilè. Llargària: 193 cm. Amplària: 62 cm. Gruix: 9 cm.	1	u	
11,19	**Coixí 50cm** Coixí amb cremallera 100% lli, amb farciment 100% plomes d'ànec i teixit de cotó. Color a escollir. Mides: 50x50 cm. Color verd grisenc.	2	u	
11,20	**Coixí 50cm** Coixí amb cremallera 100% lli, amb farciment 100% plomes d'ànec i teixit de cotó. Color a escollir. Mides: 50x50 cm. Color verd grisenc.	2	u	

Codi	Descripció	Quantitat	Ud	Fotografia
11,21	**Cistell natural** Cistell 100% de cotó. Diàmetre 25cm i Alçada 23cm.	1	u	
11,22	**Cistell natural** Cistell 100% de cotó. Diàmetre 15cm i Alçada 13cm.	2	u	
11,23	**Rotlle de paper per dibuixar.** Rotlle de paper de 10m de longitud. Paper blanquejat sense clor.	3	u	
11,24	**Portarrotlles emmagatzematge** Portarrotlles infantil. Marc de contraplacat amb vernís acrílic incolor, safata de pi massís amb vernís acrílic incolor, barrot de bedoll massís amb vernís acrílic incolor, peces de plàstic ABS. Llargària: 50 cm. Amplària: 13 cm. Altura: 18 cm.	1	u	

Codi	Descripció	Quantitat	Ud	Fotografia
11,25	**Cartes infantils** Joc de cartes de cartró. 64 unitats. Amb números, símbols i lletres majúscules i minúscules.	2	u	
11,26	**Peluix - Os** Os de peluix, 100% de polièster i fibra buida. Llargada 21cm.	2	u	
11,27	**Peluix - Pop** Pop de peluix, 100% de polièster i fibra balmada. Llargada 50cm.	1	u	
11,28	**Peluix - Lleó** Lleó de peluix, 100% de polièster i fibra buida. Llargada 27cm.	1	u	

Codi	Descripció	Quantitat	Ud	Fotografia
11,29	**Circuit tren** Circuit de tren infantil de faig massís amb pintura acrílica. Claus i eixos d'hacer galvanitzat. Rodes de plàstic de polietilè. Ample: 25 cm Alt: 8 cm. Llarg: 34 cm	1	u	
11,30	**Llapis colors** Joc de llapis de colors de 24 peces. De til·ler massís.	3	u	
11,31	**Caixa d'emmagatzematge** Caixa d'emmagatzematge d'acer amb revestiment de pols de polièster epoxídic. Color gris verd clar. Altura: 10 cm. Llargària: 42 cm Amplària: 30 cm.	1	u	
11,32	**Guia per a cortines** Guia encastada.	2,7	ml	
11,33	**Cortina** Cortina de teixit mixte. Cotó, lli i polièster.	8,1	m2	

Codi	Descripció	Quantitat	Ud	Fotografia
12	**SALA DE GRAVACIÓ**			
12,1	**Taula de centre de fusta** Taula de centre a partir de plafó de tauler de fibres amb pintura acrílica. Pota i travesser superior de tauler de fibres amb adhesiu i pintura acrílica. Travesser de faig massís amb pintura acrílica. Altura: 48 cm. Diàmetre: 90 cm	1	u	
12,2	**Butaca de fusta** Butaca de fullola de fusta encolada emmotllada amb superfície de, Fullola de roure, Vernís transparent acrílic tenyit. Amplària: 59 cm. Fondària: 57 cm. Altura: 74 cm. Amplària del seient: 59 cm. Profunditat del seient: 46 cm. Altura del seient: 38 cm	3	u	
12,3	**Buc de 3 prestatges amb portes.** Estructura d'emmagatzematge formada per trasera en melamina de 8 mm, laterals en melamina de 19 mm i prestatges fixos i mòbils en melamina de 25 mm. Acabat roure. Amb portes i tancament de pany i clau. Mides de 42x100x120cm.	1	u	
12,4	**Panell acústic** Joc de 2 panells fonoabsorvents per a paret. Material 100% polièster. Amplària: 41 cm. Altura: 41 cm.	4	u	

Codi	Descripció	Quantitat	Ud	Fotografia
12,5	**Test interior** Test per a col·locació sobre paviment.Per a l'interior. Amb els protectors de terra adhesius per protegir les superfícies més sensibles. De pisa amb revestiment de pols pigmentat. Color blanc. Diàmetre 32cm. Alçada 33cm.	1	u	
12,6	**Planta Natural - Monstera** Planta resistent i fàcil de cuidar.	1	u	
12,7	**Test interior** Test per a col·locació sobre buc de 2 prestatges.Per a l'interior com 'exterior. Amb els protectors de terra adhesius per protegir les superfícies més sensibles. De gres vidrat pigmentat amb tractament amb silicona. Diàmetre 15cm. Alçada 13cm.	1	u	
12,8	**Planta Natural - Zamioculcas** Planta d'interior molt resistent a la falta de reg, tot i que presenta unes tiges vigoroses amb fulles ovalades i d'un verd esplèndid. Pot viure en un espai on li toquen els rajos del sol directament. De molt fàcil cultiu. Té una presència molt elegant degut al color verd brillant de les seves fulles.	1	u	

Codi	Descripció	Quantitat	Ud	Fotografia
12,9	**Caixa amb tapa** Caixa de plàstic PET, amb tapa de bambú, vernís incolor tenyit. Fondària: 18 cm. Altura: 8 cm. Amplària: 13 cm.	3	u	
12,11	**Coixí 50cm** Coixí amb cremallera 100% lli, amb farciment 100% plomes d'ànec i teixit de cotó. Color a escollir. Mides: 50x50 cm. Color verd grisenc.	3	u	
12,12	**Catifa Rodona** Catifa rodona de jute. Diàmetre 230cm.	1	u	
12,13	**Guia per a cortines** Guia encastada.	2,7	ml	
12,14	**Cortina** Cortina de teixit mixte. Cotó, lli i polièster.	8,1	m2	

Codi	Descripció	Quantitat	Ud	Fotografia
13	**SALA PROVA PRECONSTITUIDA**			
13,1	**Taula de reuinons 300x120cm** Taula d'oficina, sobre de melamina de 2.5 cm de gruix acabat roure, vora arrodonida de plàstic de 2 mm. Estructura d'acer en forma de "U" invertida color blanc, composta per dos muntants de 55x55 mm i un travesser de 50x30 mm, tots units per soldadura i amb un acabat de pintura epòxica color grafit. El sobre s'encaixa a l'estructura mitjançant caragoleria DIN-M6. Incorpora 4 punts d'ancoratge al sobre i uns nivellers als laterals inferiors per a un millor assentament. Barra de reforç de 50x20 mm, realitzada en tub d'acer i caragolada amb caragoleria DIN-M6 a les estructures laterals per a major estabilitat. Faldó opcional de melamina de 1.9 cm de gruix i vora arrodonida de 2 mm, disponible en diversos acabats, fixat amb caragoleria DIN-M6. Plafó separador opcional de 32 cm d'alçada, frontal o lateral, de melamina de 2.5 cm de gruix, ancorat amb pinces. Complements addicionals: kit d'electrificació amb caixetí de marc de polipropilè i tapa d'alumini anoditzat, safata d'electrificació de xapa de 0.8 mm de gruix amb canal individual, suports laterals per a CPU de planxes d'acer de 2 mm de gruix, i perfil de pujada de cables imantat de xapa d'acer de 0.8 mm amb acabat de pintura epòxica. Mides 120x300x73cm.	1	u	
13,2	**Cadira negre** Cadira a partir de monocarcassa en propilè giratòria amb rotació de 360º i mecanisme d'autoretorn. Acabat grafit. Estructura formada per base piramidal de 4 radis d'alumini polit.	12	u	
13,3	**Buc de 3 prestatges.** Estructura d'emmagatzematge formada per trasera en melamina de 8 mm, laterals en melamina de 19 mm i prestatges fixos i mòbils en melamina de 25 mm. Acabat roure. Mides de 42x100x120cm.	4	u	
13,4	**Test interior** Test per a col·locació sobre paviment.Per a l'interior. Amb els protectors de terra adhesius per protegir les superfícies més sensibles. De pisa amb revestiment de pols pigmentat. Color blanc. Diàmetre 32cm. Alçada 33cm.	3	u	

Codi	Descripció	Quantitat	Ud	Fotografia
13,5	**Planta Natural - Monstera** Planta resistent i fàcil de cuidar.	3	u	
13,6	**Test interior** Test per a col·locació sobre buc de 2 prestatges.Per a l'interior com 'exterior. Amb els protectors de terra adhesius per protegir les superfícies més sensibles. De gres. Diàmetre 14cm. Alçada 13cm.	4	u	
13,7	**Test interior** Test per a col·locació sobre buc de 2 prestatges.Per a l'interior com 'exterior. Amb els protectors de terra adhesius per protegir les superfícies més sensibles. De gres vidrat pigmentat amb tractament amb silicona. Diàmetre 15cm. Alçada 13cm.	4	u	
13,8	**Planta Natural - Chamaedorea Elegans** Planta resistent i fàcil de cuidar.	4	u	

Codi	Descripció	Quantitat	Ud	Fotografia
13,9	**Planta Natural - Zamioculcas** Planta d'interior molt resistent a la falta de reg, tot i que presenta unes tiges vigoroses amb fulles ovalades i d'un verd esplèndid. Pot viure en un espai on li toquen els rajos del sol directament. De molt fàcil cultiu. Té una presència molt elegant degut al color verd brillant de les seves fulles.	4	u	
13,10	**Caixa amb tapa** Caixa de plàstic PET, amb tapa de bambú, vernís incolor tenyit. Fondària: 18 cm. Altura: 8 cm. Amplària: 13 cm.	3	u	
13,11	**Marc quadre amb paspartú, blanc** Marc quadre, tauler de fibres, amb paspartú de paper, protector frontal plàstic de poliestirè, inclòs poster a escollir de 40x50cm. Mides: 50x70 cm.	4	u	
13,12	**Paperera** Paperera d'acer, revestiment de pols de polièster epoxídic. Mides: 26x26x35 cm. Color blanc.	3	u	

Codi	Descripció	Quantitat	Ud	Fotografia
13,13	**Guia per a cortines** Guia encastada.	5,4	ml	
13,14	**Cortina** Cortina de teixit mixte. Cotó, lli i polièster.	16,2	m2	

Codi	Descripció	Quantitat	Ud	Fotografia
14	**MAGATZEM I INSTAL·LACIONS**			
14,1	**Penjador de roba** Penjador de roba amb rodes. Color Negre. Format de compòsit de plàstic i fusta. Rodes de plàstic poliamida. Agulla d'hacer galvanitzat. Càrrega màxima 15kg. Amplària: 117 cm. Fondària: 59 cm. Altura: 148 cm	1	u	

Codi	Descripció	Quantitat	Ud	Fotografia
15	**BANYS**			
15,1	**Tovalloler 2 braços** Tovalloler 2 braços, bambú, vernís acrílic incolor. mides: 47x75 cm.	3	u	
15,2	**Lleixa cantonera** Lleixa cantonera per al lavabo, bambú acrílic incolor. mides: 34x34x60 cm	6	u	
15,3	**Escombreta de vàter** Escombreta de vàter, plàstic de polipropilè. Mides : Ø 10x48 cm. Color blanc.	3	u	
15,4	**Tovallola de mà, gris fosc, 50x100 cm** Tovallola de mà, 100% cotó. Mides: 50x100 cm color gris fosc.	9	u	

Codi	Descripció	Quantitat	Ud	Fotografia
15,5	**Armari neteja** Armari neteja metic. Estructura d'acer soldada, pintat color blanc amb pany i clau. Amplària: 40 cm. Fondària: 30 cm. Altura: 160 cm	3	u	
15,6	**Mirall** Mirall circular de 80cm de diàmetre. Format a partir de marc d'alumini anoditzat i mirall de vidre amb làmina de plàstic.	3	u	

II DOCUMENTACIÓ GRÀFICA (DG)

DG ÍNDEX DE LA DOCUMENTACIÓ GRÀFICA

DG U Definició general del projecte en relació a l'entorn i dels espais exteriors

U.01 Situació

U.02 Emplaçament

U. 02.1 Planta

U.02.2 Seccions

U.03 Justificació urbanística

U.04 Topogràfic, serveis i elements afectats

U.05 Ordenació general i urbanització dels espais exteriors

U.05.1 Planta coberta

U.05.2 Planta baixa

U.05.3 Seccions

DG A Definició general de l'edifici

A.01 Plantes generals

A.01.1 Planta Baixa

A.01.2 Planta Baixa Cotes

A.02 Planta de cobertes

A.03 Alçats generals

A.03.1 Alçats Sud i Nord 1

A.03.2 Alçat Nord 2

A.03.3 Alçat Est i Oest

A.04 Seccions generals

A.04.1 Seccions 1-2

A.04.2 Seccions 3-4

A.04.3 Seccions 5-6

DG I Seguretat en cas d'incendi
DG 0 Treballs previs i Replanteig general

0.01 Treballs previs

0.02 Replanteig general

DG 1 Sustentació de l'edifici i adequació del terreny

1.01 Plantes

1.02 Seccions i/o perfils

DG 2 Sistema estructural
DG 3 Sistemes d'envolupant i d'acabats exteriors

3.01Terres i murs en contacte amb el terreny

3.02 Façanes i mitgeres

3.03 Cobertes

3.04 Fusteria exterior

3.05 Serralleria exterior

3.06 Detalls constructius

DG 4 Sistemes de compartimentació interior i d'acabats interiors

DG 4.01 Compartimentació vertical

4.01.1 Parets, envans i elements divisoris

4.01.2 Revstiments i acabats

-4.01.3 Fusteria interior

-4.01.4 Esquema acústic

4.02 Compartimentació horitzontal

4.02.1 Sostres i cel rasos

4.02.2 Paviments

4.03 Locals tècnics i altres recintes específics

4.03.1 Banys

DG 5 Sistema de condicionaments i instal·lacions i serveis

5.01 Instal·lació d'aigua:

5.02 Evacuació d'aigües

5.03 Instal·lacions tèrmiques i ventilació

5.04 Instal·lacions elèctriques

5.05 Instal·lació fotovoltaica

5.06 Instal·lacions d'il·luminació

5.07 Telecomunicacions

DG 6 Equipament

6.01 Office

6.02 Sala de revisió mèdica

DG 7 Urbanització dels espais exteriors

7.01 Treballs previs, sustentació i adequació del terreny

7.02 Elements de contenció i elements estructurals

7.03 Elements de tancament i protecció

7.05 Zones d'estada, de joc, altres

7.06 Instal·lacions i serveis

- Aigua i reg
- Sanejament

7.07Jardineria

7.08 Mobiliari urbà i elements de senyalització

DG 8 Visualització

PARCEL·LA PE-60:
Carretera de Cirera 320, 08304, Mataró

Generalitat de Catalunya
Departament de Drets Socials

infraestructures.cat

Next Generation Catalunya

ARQUITECTE:
BIEL SÁNCHEZ
ESTUDI D'ARQUITECTURA

TÍTOL DEL PROJECTE:
PROJECTE EXECUTIU
BARNAHUS MATARÓ

CLAU:
BSE - 22291

ESCALES
A3: 1/2000
A1: 1/1000
ORIGINALS

0 10 50
GRÀFIQUES

NOM DEL PLÀNOL:
DEFINICIÓ GENERAL DEL PROJECTE
SITUACIÓ

DATA:
AGOST 2024

NOM FITXER: U.01_SITUACIÓ.DWG

CAPÍTOL: U.01

FULL 1 DE 1

N

LÍMIT PARCEL·LA
PLA ESPECIAL PE-60

RIERA DE CIRERA

IMPLANTACIÓ NOVA EDIFICACIÓ

ACCÉSSOS PROPOSTA

MINA CANALETAS "fora de servei" (nomenclatura segons plànols Xarxa d'aigua potable existent a la Carretera de Cirera amb carrer de la Font dels Reis - Aigües de Mataró)

Generalitat de Catalunya
Departament de Drets Socials

infraestructures.cat

Next Generation Catalunya

ARQUITECTE:
BIEL SÁNCHEZ
ESTUDI D'ARQUITECTURA

TÍTOL DEL PROJECTE:
PROJECTE EXECUTIU
BARNAHUS MATARÓ

CLAU:
BSE - 22291

ESCALES
A3: 1/500
A1: 1/250
ORIGINALS GRÀFIQUES

0 5 10

NOM DEL PLÀNOL:
DEFINICIÓ GENERAL DEL PROJECTE
EMPLAÇAMENT
PLANTA

DATA:
AGOST 2024

NOM FITXER: U.02_EMPLAÇAMENT.DWG

CAPÍTOL: U.02.1

FULL 1 DE 1

N

LÍMIT PARCEL·LA
PLA ESPECIAL PE-60

IMPLANTACIÓ NOVA EDIFICACIÓ

Secció 1

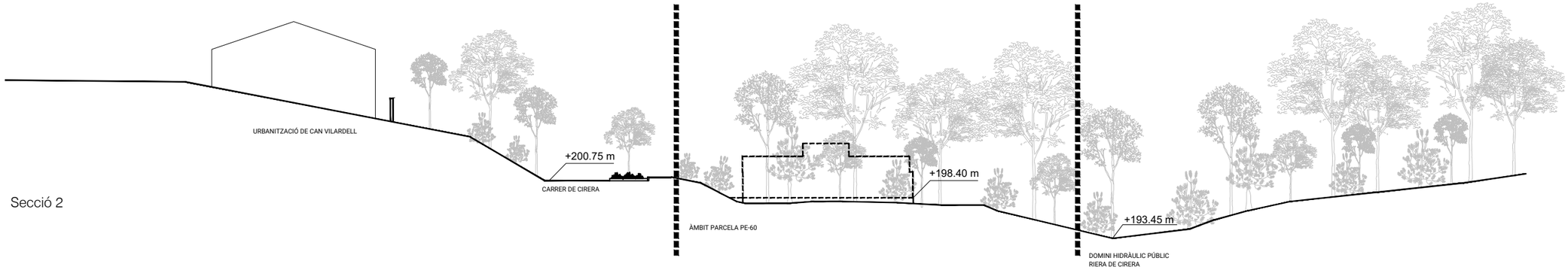

Secció 2

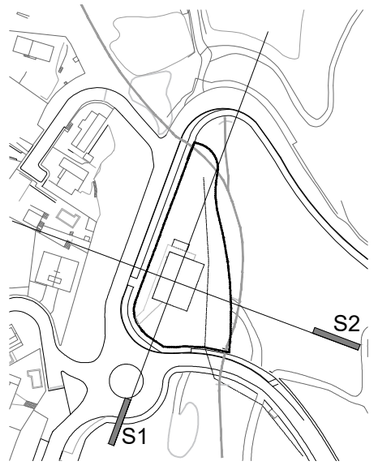

Generalitat de Catalunya Departament de Drets Socials	infraestructures.cat	Next Generation Catalunya	ARQUITECTE: BIEL SÁNCHEZ ESTUDI D'ARQUITECTURA	TÍTOL DEL PROJECTE: PROJECTE EXECUTIU BARNAHUS MATARÓ	CLAU: BSE - 22291	ESCALES A3: 1/500 A1: 1/250 ORIGINALS GRÀFIQUES 0 5 10	NOM DEL PLÀNOL: DEFINICIÓ GENERAL DE L'EDIFICI EMPLAÇAMENT SECCIONS	DATA: AGOST 2024 NOM FITXER: U.02_EMPLAÇAMENT.DWG	CAPÍTOL: U.02.2 FULL 1 DE 1	N

FOTOGRAFIA 1: VISTA DESDE LA ROTONDA "PLAÇA DE CAN SERRA"

FOTOGRAFIA 2: VISTA DES DE CARRER DE CIRERA. PARCEL·LA A LA DRETA

FOTOGRAFIA 3: INTERIOR DE LA PARCEL·LA

FOTOGRAFIA 4: INTERIOR DE LA PARCEL·LA

FOTOGRAFIA 4: INTERIOR DE LA PARCEL·LA

FOTOGRAFIA 4: RIERA DE CIRERA. PARCEL·LA A LA DRETA

Generalitat de Catalunya Departament de Drets Socials	infraestructures.cat	Next Generation Catalunya	ARQUITECTE: **BIEL SÁNCHEZ** ESTUDI D'ARQUITECTURA	TÍTOL DEL PROJECTE: PROJECTE EXECUTIU BARNAHUS MATARÓ	CLAU: BSE - 22291	ESCALES A3: A1: ORÍGINALS GRÀFIQUES	NOM DEL PLÀNOL: DEFINICIÓ GENERAL DE L'EDIFICI FOTOGRAFIES	DATA: AGOST 2024 NOM FITXER: U.02_EMPLAÇAMENT.DWG	CAPÍTOL: U.02.3 FULL 1 DE 1 N

PLÀNOL DE ZONIFICACIÓ DEL PLANEJAMENT VIGENT. (PE-60)

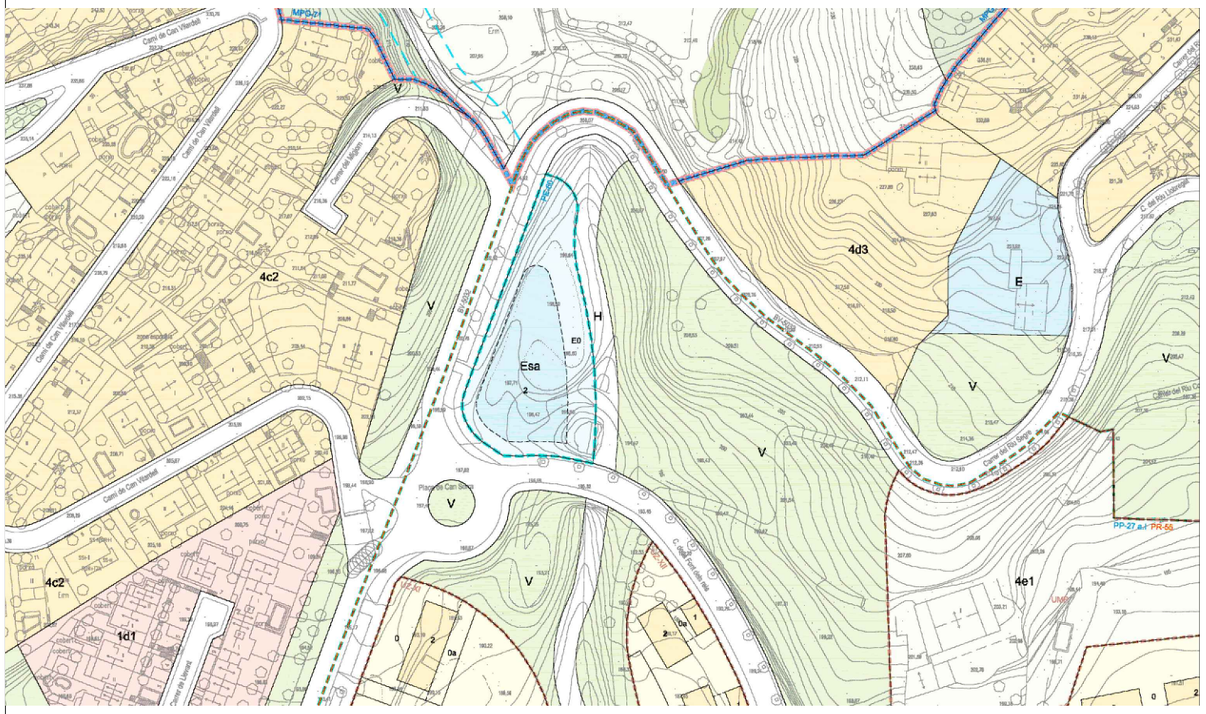

JUSTIFICACIÓ COMPLIMENT ORDENACIÓ DETALLADA AL PE-60

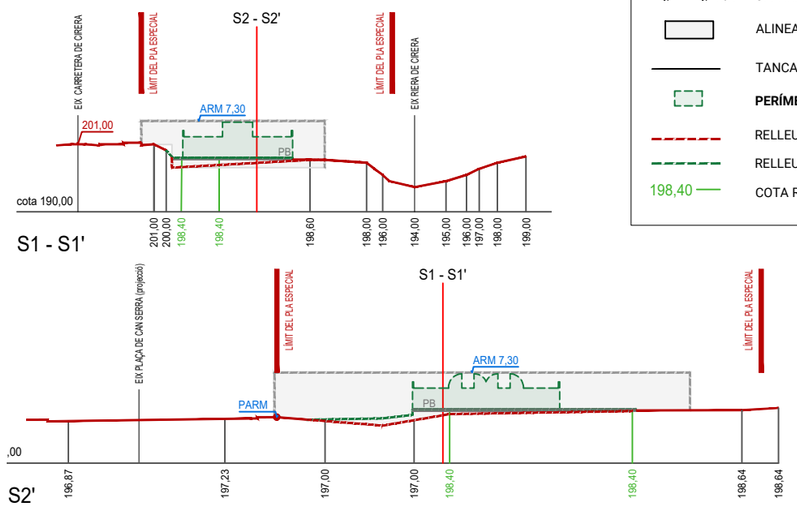

PARM ARM — PUNT D'APLICACIÓ DE L'ALÇADA REGULADORA MÀXIMA (PE-60)
ALÇADA REGULADORA MÀXIMA (PE-60)

R5,00* / 5,00* — SEPARACIÓ ORIENTATIVA DE L'EDIFICACIÓ (PE-60)

10,00** — SEPARACIÓ MÍNIMA DE L'EDIFICACIÓ (PE-60)

ALINEACIÓ FLEXIBLE DE L'EDIFICACIÓ (GÀLIB MÀXIM (PE-60))

TANCA PERIMETRAL (LÍMIT SERVITUD RIERA)

PERÍMETRE NOVA EDIFICACIÓ

RELLEU TERRENY (PE-60)

RELLEU TERRENY DEFINITIU

198,40 — COTA RELLEU TERRENY DEFINITIU

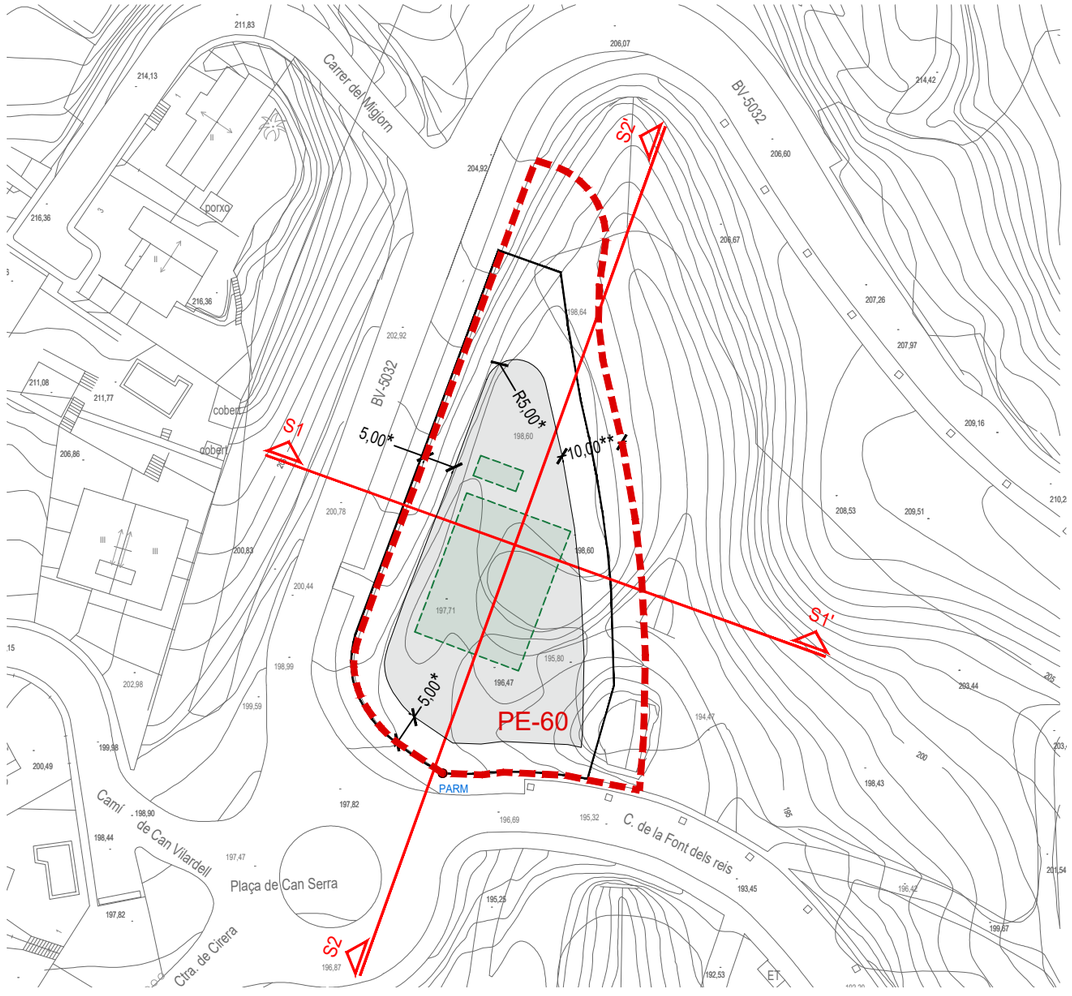

FITXA 02 DADES URBANÍSTIQUES

Projecte:	
Títol del projecte:	Nova Unitat Integrada d'Atenció a Infants i Adolescents (Barnahus)
Emplaçament:	Carretera. De Cirera 320, 08304 Mataró, Barcelona
Clau:	BSE-22291

Dades urbanístiques:	
Planejament general vigent	Pla General de Mataró. 2005
Data d'aprovació	3 de Febrer de 2005
Planejament complementari vigent	Pla especial (PE-60) d'ampliació per a ús d'equipament sanitari assistencials Esa
Data d'aprovació	7 de novembre de 2022
Classificació urbanística	Sòl Urbanitzable Programat/Delimitat
Qualificació del sòl	E
Usos previstos pel planejament	Ús d'equipament sanitari assistencials Esa
Superfície mínima de la parcel·la	3.058'70 m^2

Condicions d'edificació			
Paràmetres planejament		Paràmetres projecte	
Superfície mínima de la parcel·la:	3.058'70 m^2	Superfície de la parcel·la:	3.058'70 m^2
Ocupació de parcel·la:	50% sòl	Ocupació de parcel·la:	15% sòl
Sostre edificable:	1m^2/m^2 sòl	Sostre edificat:	468m^2
Altura reguladora i nombre de plantes:	PB+1 <7'3m	Altura edificada i nombre de plantes:	PB 5.8 m
Separació a límit de parcel·la(riera):	10m a riera	Separació a límit de parcel·la(riera):	10m a riera
Separació a carrer /s:	5m	Separació a carrer /s:	5m
Alçada màx./mín. planta baixa:	-	Alçada lliure planta baixa:	2.8m
Alçada mínima planta pis:	-	Alçada lliure planta pis:	m
Condicions especials:	separació 10 m a riera i 5m de servitud a sistema hidrològic	Condicions especials:	separació 10 m a riera i 5m de servitud a sistema hidrològic

Generalitat de Catalunya Departament de Drets Socials | infraestructures.cat | Next Generation Catalunya

ARQUITECTE: BIEL SÁNCHEZ ESTUDI D'ARQUITECTURA

TÍTOL DEL PROJECTE: PROJECTE EXECUTIU BARNAHUS MATARÓ

CLAU: BSE - 22291

ESCALES A3: 1/1000 A1: 1/2000 (ORIGINALS) — 0 10 20 (GRÀFIQUES)

NOM DEL PLÀNOL: DEFINICIÓ GENERAL DEL PROJECTE JUSTIFICACIÓ URBANÍSTICA

DATA: AGOST 2024

NOM FITXER: U.03_JUSTURBANÍSTICA.DWG

CAPÍTOL: U.03

FULL 1 DE 2

N

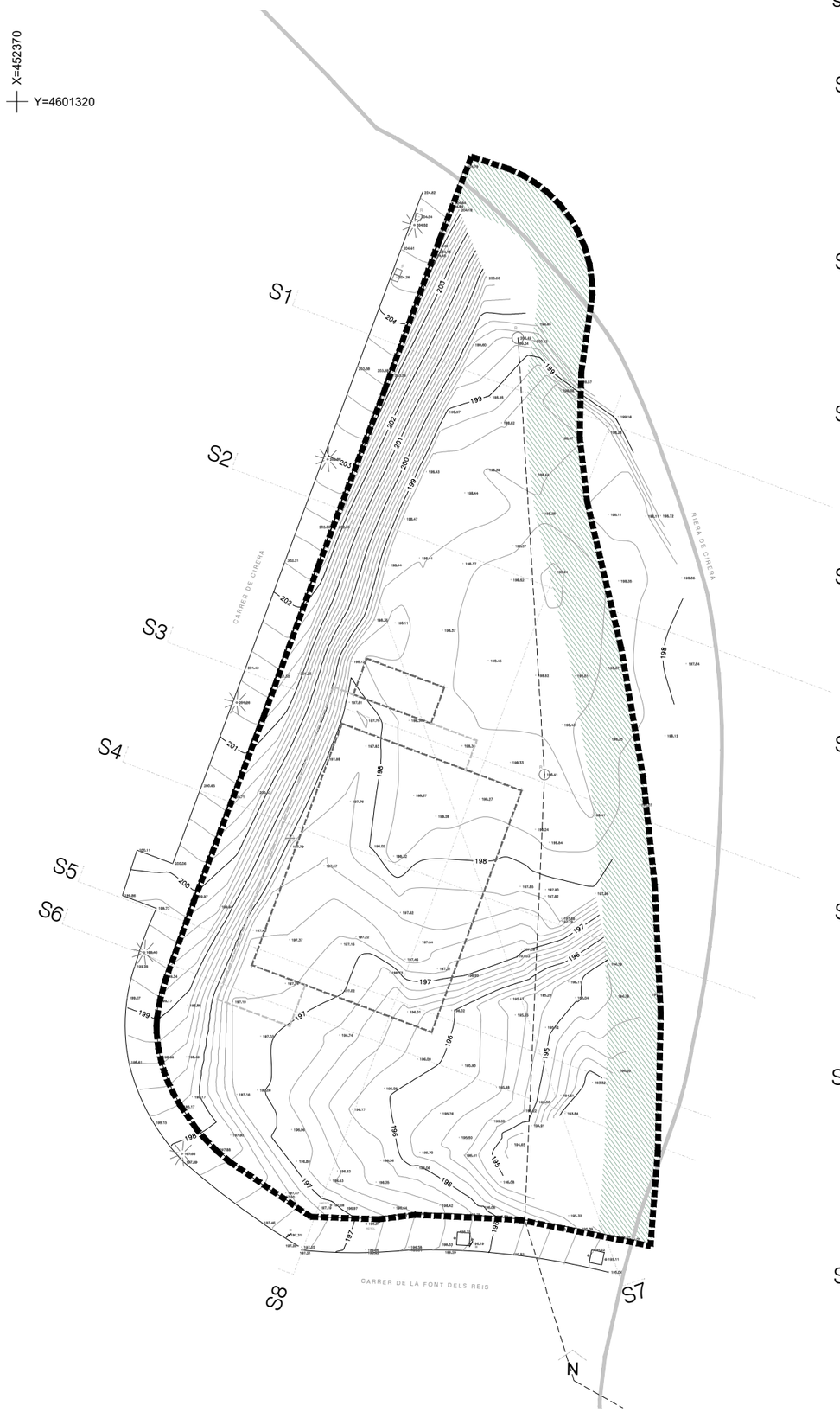

Superposició de perfils originals i modificats

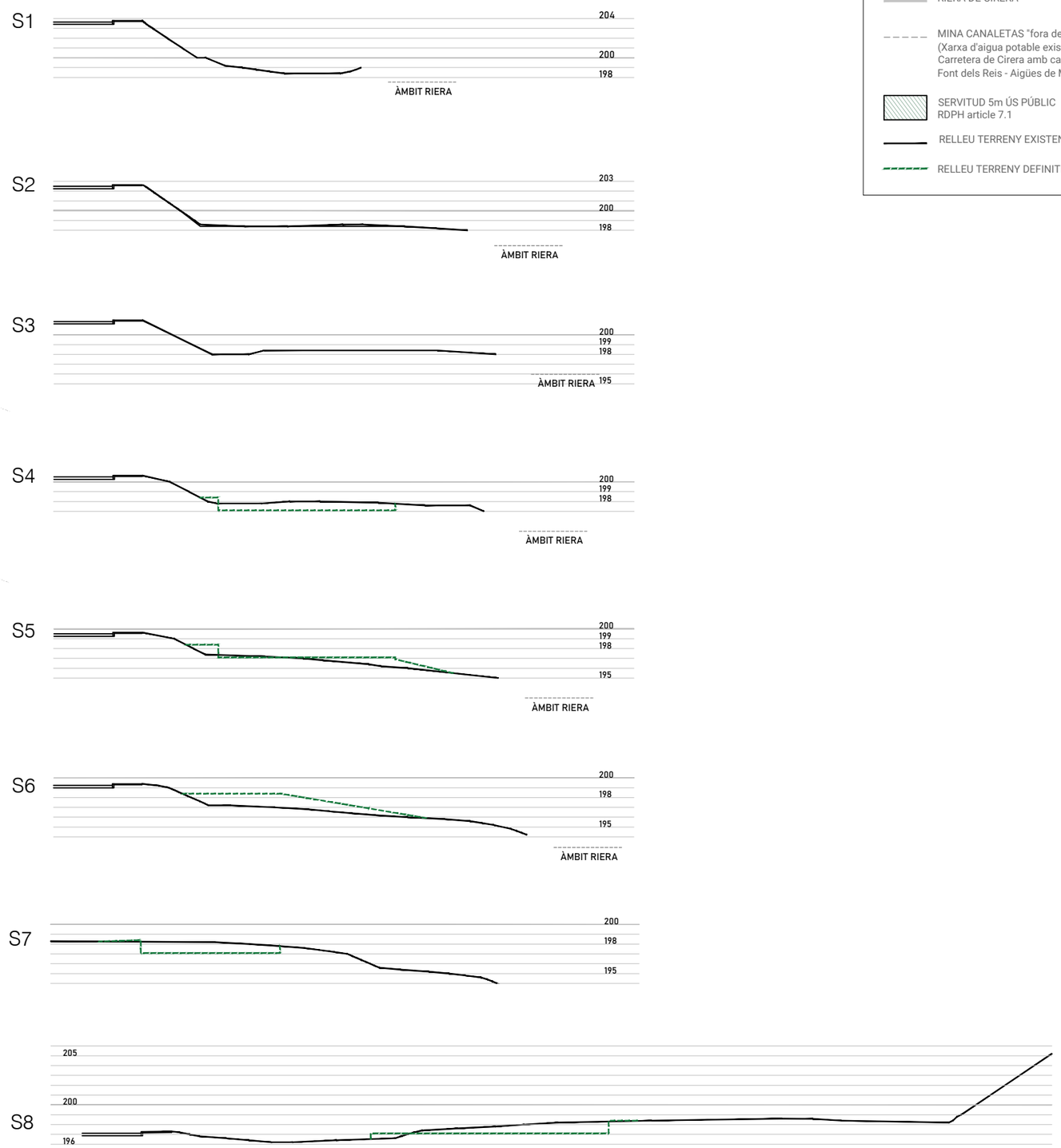

- LÍMIT PARCEL·LA PLA ESPECIAL PE-60
- IMPLANTACIÓ NOVA EDIFICACIÓ
- RIERA DE CIRERA
- MINA CANALETAS "fora de servei" (Xarxa d'aigua potable existent a la Carretera de Cirera amb carrer de la Font dels Reis - Aigües de Mataró)
- SERVITUD 5m ÚS PÚBLIC RDPH article 7.1
- RELLEU TERRENY EXISTENT
- RELLEU TERRENY DEFINITIU

*ESTUDI TOPOGRÀFIC APORTAT PER INFRAESTRUCTURES DE LA GENERALITAT SAU

Generalitat de Catalunya Departament de Drets Socials	infraestructures.cat	Next Generation Catalunya	ARQUITECTE: BIEL SÁNCHEZ ESTUDI D'ARQUITECTURA	TÍTOL DEL PROJECTE: PROJECTE EXECUTIU BARNAHUS MATARÓ	CLAU: BSE - 22291	ESCALES A3: 1/500 A1: 1/250 ORIGINALS GRÀFIQUES 0 5 10	NOM DEL PLÀNOL: DEFINICIÓ GENERAL DEL PROJECTE TOPOGRÀFIC, SERVEIS I ELEMENTS AFECTATS	DATA: AGOST 2024 NOM FITXER: U.04_TOPOGRÀFIC.DWG	CAPÍTOL: U.04 FULL 1 DE 1

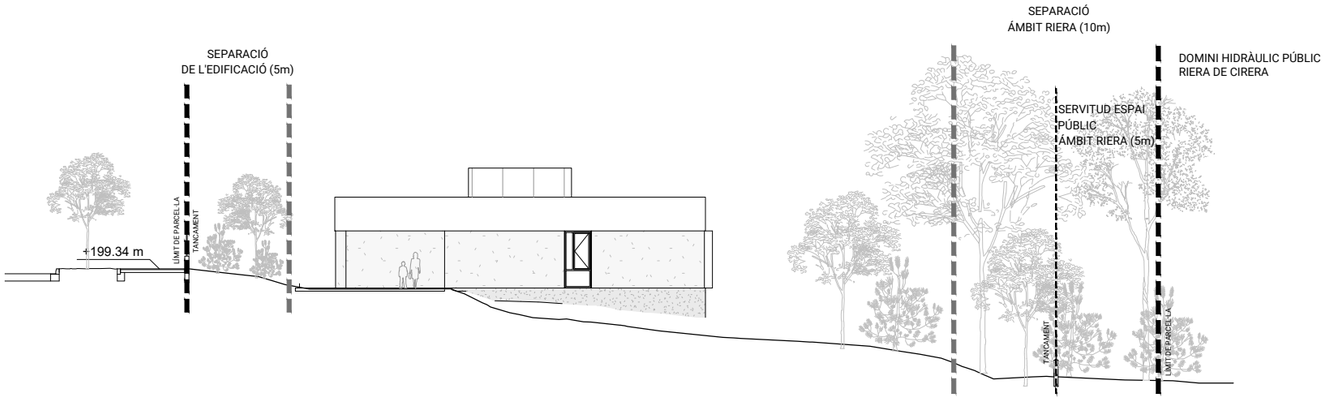

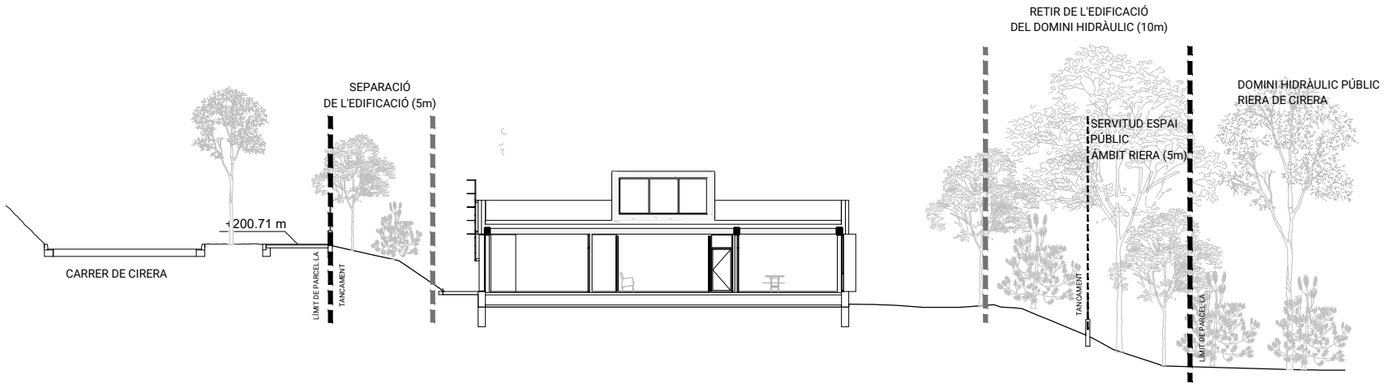



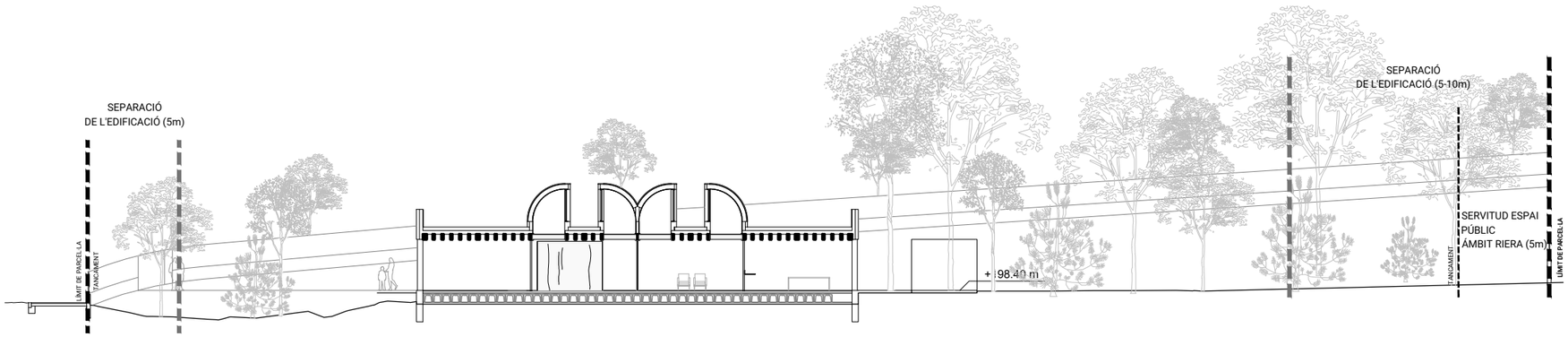

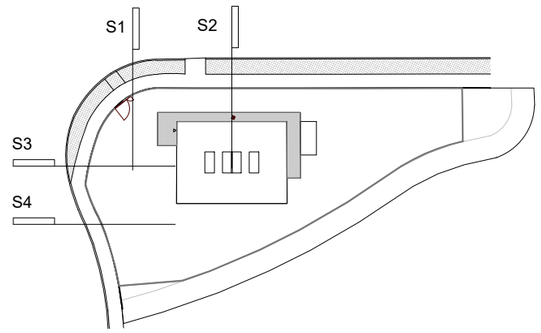

Generalitat de Catalunya Departament de Drets Socials	infraestructures.cat	Next Generation Catalunya	ARQUITECTE: **BIEL SÁNCHEZ** ESTUDI D'ARQUITECTURA	TÍTOL DEL PROJECTE: PROJECTE EXECUTIU BARNAHUS MATARÓ	CLAU: BSE - 22291	ESCALES A3: 1/300 A1: 1/150 ORIGINALS GRÀFIQUES	NOM DEL PLÀNOL: DEFINICIÓ GENERAL DEL PROJECTE ORDENACIÓ GENERAL SECCIONS	DATA: AGOST 2024 NOM FITXER: U.05.3 ORDENACIÓ GENERAL-SECCIONS.DWG	CAPÍTOL: U.05.3 FULL 1 DE 1

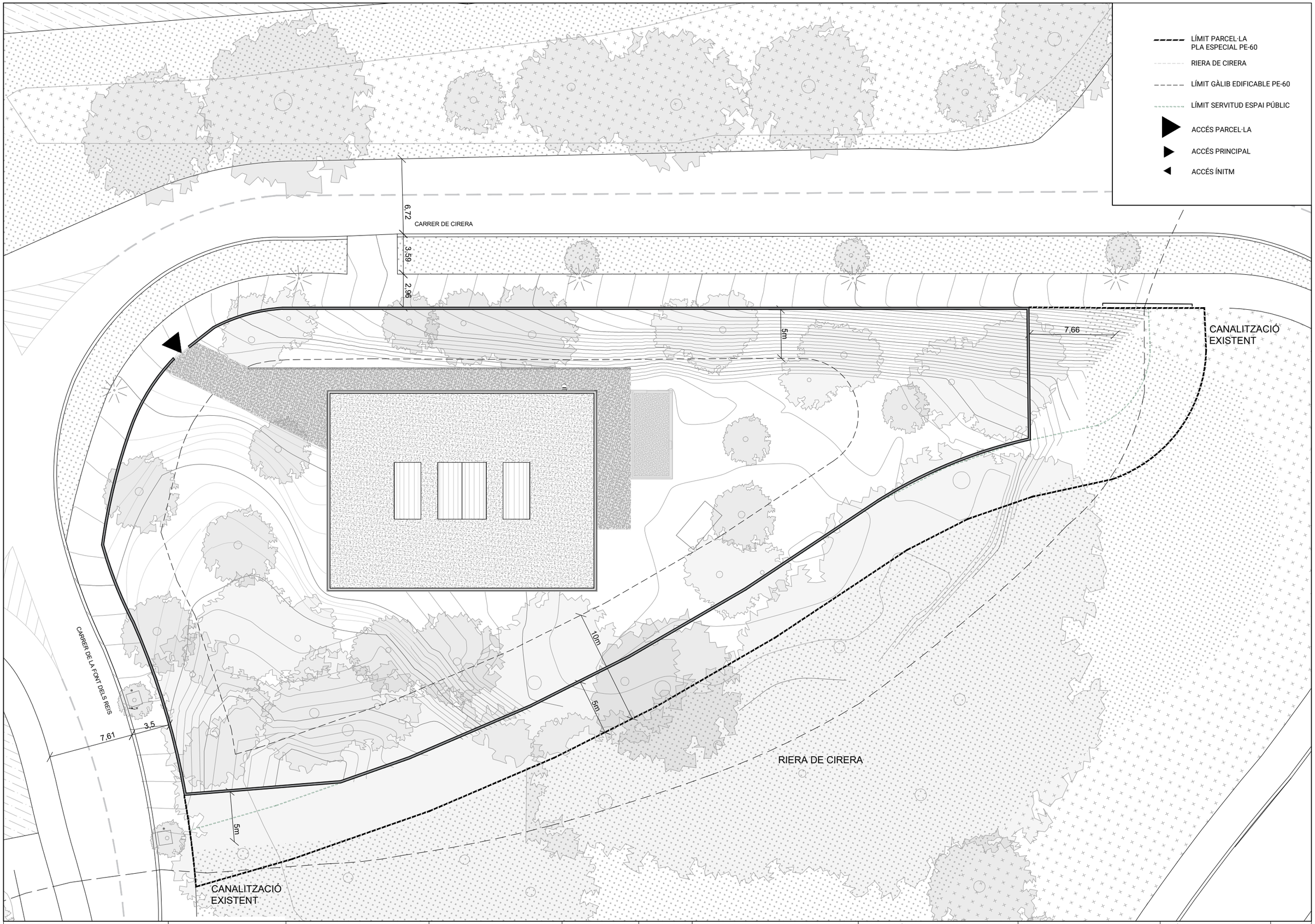

Generalitat de Catalunya
Departament de Drets Socials

infraestructures.cat

Next Generation Catalunya

ARQUITECTE:
BIEL SÁNCHEZ
ESTUDI D'ARQUITECTURA

TÍTOL DEL PROJECTE:
BARNAHUS MATARÓ

CLAU:
BSE - 22291

ESCALES
A3: 1/300
A1: 1/150
ORIGINALS GRÀFIQUES
0 1 5

NOM DEL PLÀNOL:
DEFINICIÓ GENERAL DEL PROJECTE
ORDENACIÓ GENERAL
PLANTA COBERTA

DATA:
MAIG 2024

NOM FITXER: U.05_ORDENACIÓ GENERAL-PLANTES.DWG

CAPÍTOL: U.05.1

FULL 1 DE 1

N

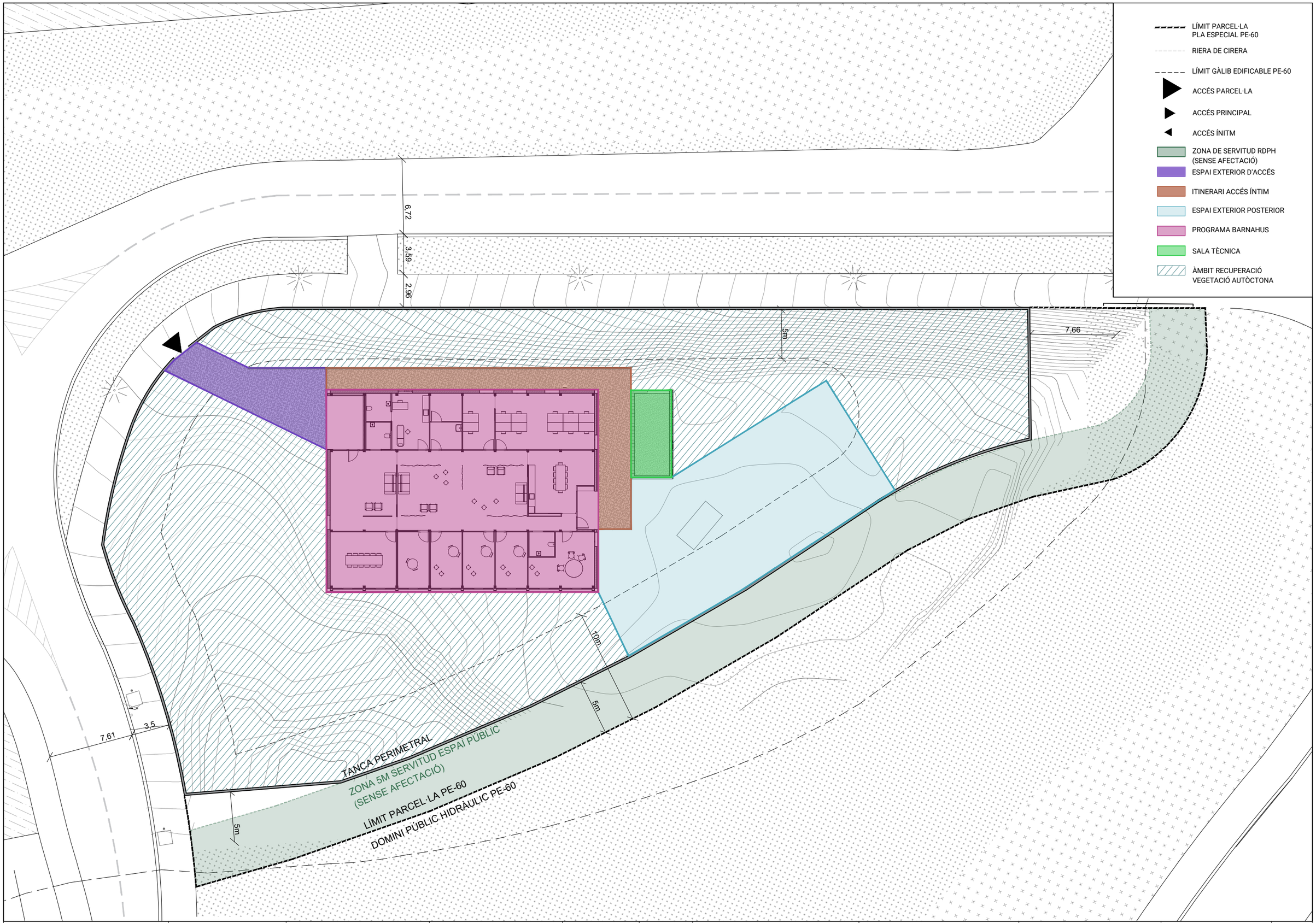

Generalitat de Catalunya
Departament de Drets Socials

infraestructures.cat

Next Generation Catalunya

ARQUITECTE:
BIEL SÁNCHEZ
ESTUDI D'ARQUITECTURA

TÍTOL DEL PROJECTE:
BARNAHUS MATARÓ

CLAU:
BSE - 22291

ESCALES
A3: 1/300
A1: 1/150
ORÍGINALS GRÀFIQUES

0 1 5

NOM DEL PLÀNOL:
DEFINICIÓ GENERAL DEL PROJECTE
ORDENACIÓ GENERAL
PLANTA BAIXA

DATA:
MAIG 2024

NOM FITXER: U.05_ORDENACIÓ GENERAL-PLANTES.DWG

CAPÍTOL: U.05.2

FULL 1 DE 1

N

+198.40m	Cota de nivell absoluta
+0.00m	Cota de nivell del projecte
▶	Accés principal
◀	Accés íntim

Sup. útils interiors		
	Nom	Sup.
1	Accés i distribució	49.17 m²
2	Sales d'espera (divisible en 2u)	83.61 m²
3	Espai d'office	29.15 m²
4	Sala prova preconstituïda	29.41 m²
5	Sala de gravació	13.88 m²
6	Sala de tractament (3u)	42.65 m²
7	Sala d'atenció grupal	24.05 m²
8	Espai de treball comú	44.27 m²
9	Despatx	14.28 m²
10	Sala de revisió mèdica	16.66 m²
11	Bany sala mèdica	5.49 m²
12	Bany General	5.36 m²
13	Bany Privat	4.94 m²
14	Sala Neteja	6.96 m²
15	Magatzem i instal·lacions	7.11 m²
Superfície útil interior total		377.01 m²

Sup. útils exteriors		
	Nom	Sup.
16	Sala tècnica	24.64 m²
17	Porxo accés principal	15.48 m²
18	Porxo accés íntim	6.91 m²
Superfície útil exterior total		47.03 m²

Sup. construïdes	
Nom	Sup.
Superfície edifici	434.46 m²
Superfície local tècnic	28.19 m²
Total superficie construïda: 2	462.66 m²

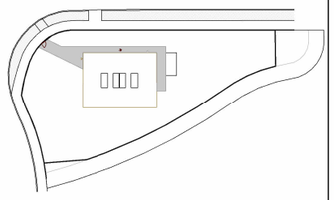

Generalitat de Catalunya
Departament de Drets Socials

infraestructures.cat

Next Generation Catalunya

ARQUITECTE
BIEL SÁNCHEZ
ESTUDI D'ARQUITECTURA

TÍTOL DEL PROJECTE
PROJECTE EXECUTIU
BARNAHUS MATARÓ

CLAU
BSE - 22291

ESCALES
A3: 1/100
A1: 1/50
ORIGINALS
0 1 2
GRÀFIQUES

NOM DEL PLÀNOL
Definició general de l'edifici
Plantes generals
Planta Baixa

DATA
AGOST 2024

NOM FITXER
DGA.02.2.PC.F1

CAPÍTOL
DG A

A.01.1

FULL 1 DE 1

N

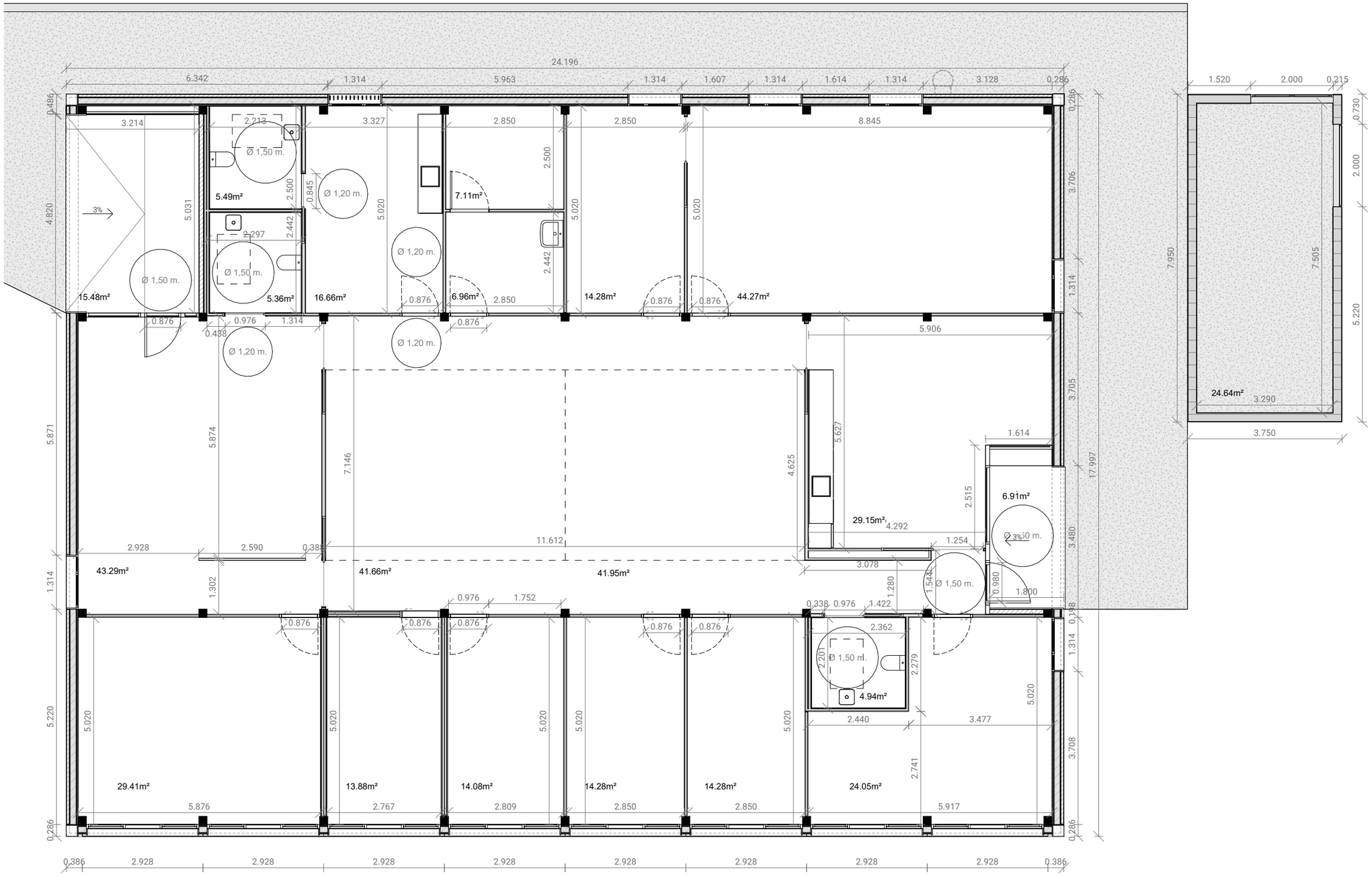

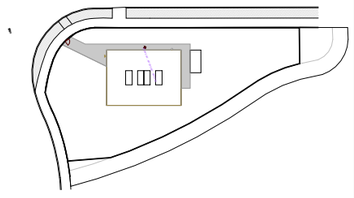

Generalitat de Catalunya Departament de Drets Socials	infraestructures.cat	Next Generation Catalunya	ARQUITECTE BIEL SÁNCHEZ ESTUDI D'ARQUITECTURA	TÍTOL DEL PROJECTE PROJECTE EXECUTIU BARNAHUS MATARÓ	CLAU BSE - 22291	ESCALES A3: 1/100 A1: 1/50 ORIGINALS	0 1 2 GRÀFIQUES	NOM DEL PLÀNOL Definició general de l'edifici Plantes generals Planta Baixa_Cotes acabats	DATA AGOST 2024 NOM FITXER DGA.02.2.PC.F1	CAPÍTOL DG A A.01.2 FULL 1 DE 1

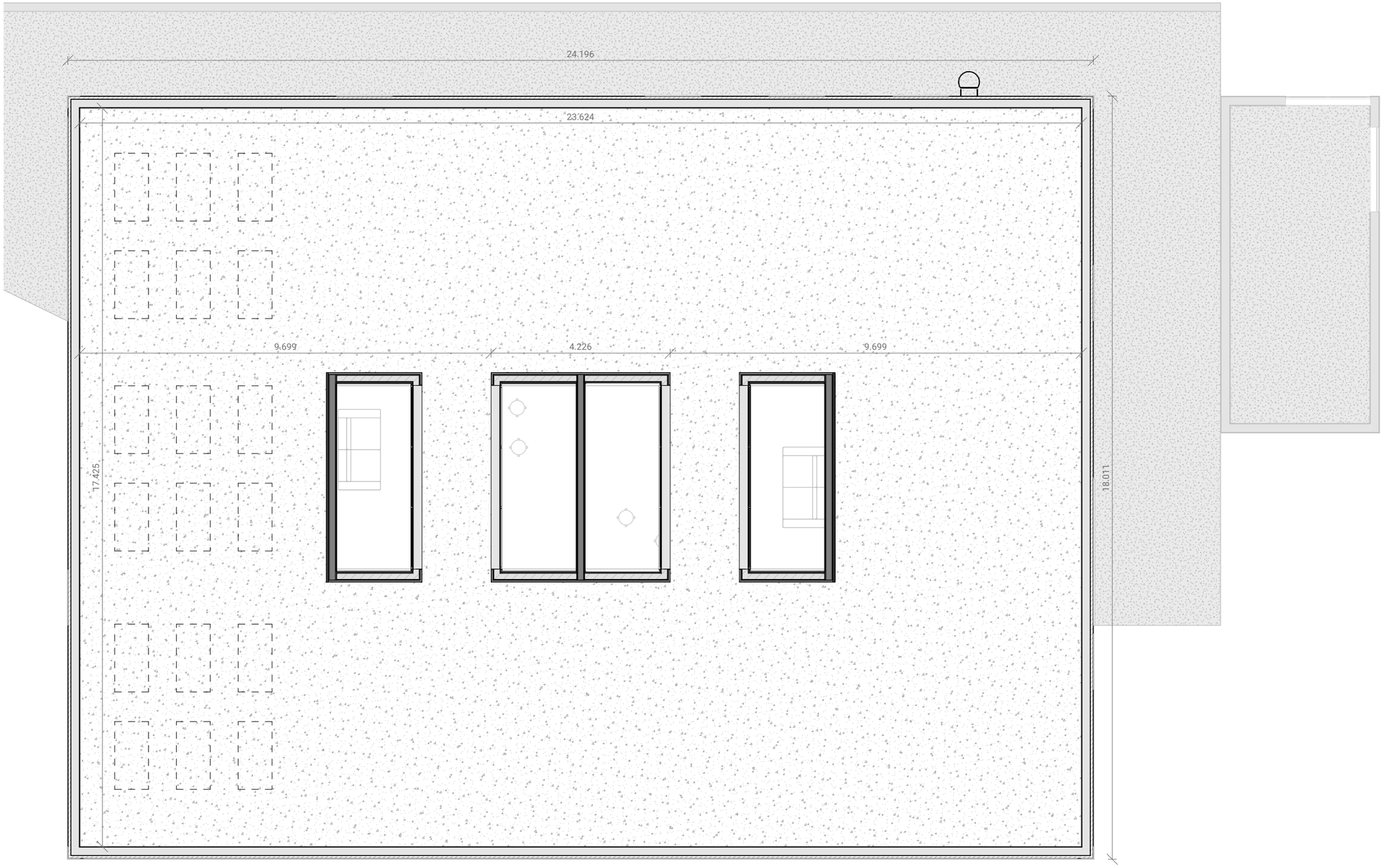

Generalitat de Catalunya
Departament de Drets Socials

infraestructures.cat

Next Generation Catalunya

ARQUITECTE
BIEL SÁNCHEZ
ESTUDI D'ARQUITECTURA

TÍTOL DEL PROJECTE
PROJECTE EXECUTIU
BARNAHUS MATARÓ

CLAU
BSE - 22291

ESCALES
A3: 1/100
A1: 1/50
ORIGINALS

0 1 2
GRÀFIQUES

NOM DEL PLÀNOL
Definició general de l'edifici
Plantes de cobertes
Planta Coberta

DATA
AGOST 2024

NOM FITXER
DGA.02.1.PC.F1

CAPÍTOL
DG A

A.02.1

FULL____DE____

N

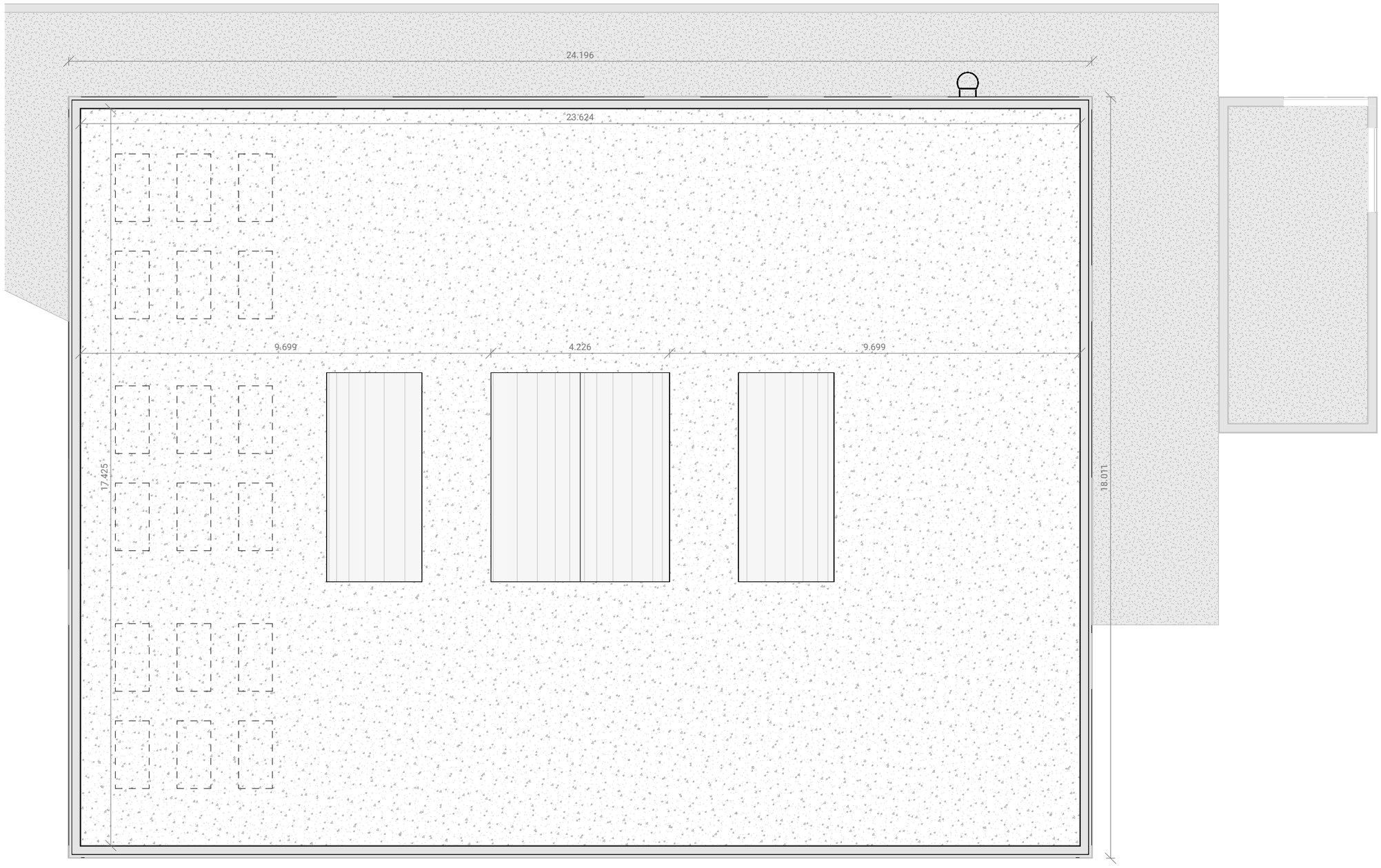

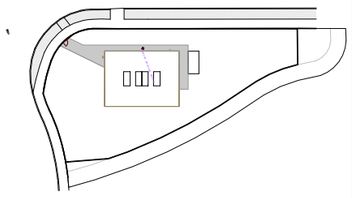

Generalitat de Catalunya Departament de Drets Socials	infraestructures.cat	Next Generation Catalunya	ARQUITECTE BIEL SÁNCHEZ ESTUDI D'ARQUITECTURA	TÍTOL DEL PROJECTE PROJECTE EXECUTIU BARNAHUS MATARÓ	CLAU BSE - 22291	ESCALES A3: 1/100 A1: 1/50 ORIGINALS 0 1 2 GRÀFIQUES	NOM DEL PLÀNOL Definició general de l'edifici Plantes de cobertes Planta Cobertes	DATA AGOST 2024 NOM FITXER DGA.02.1.PC.F1	CAPÍTOL DG A A.02.2 FULL 1 DE 1 N

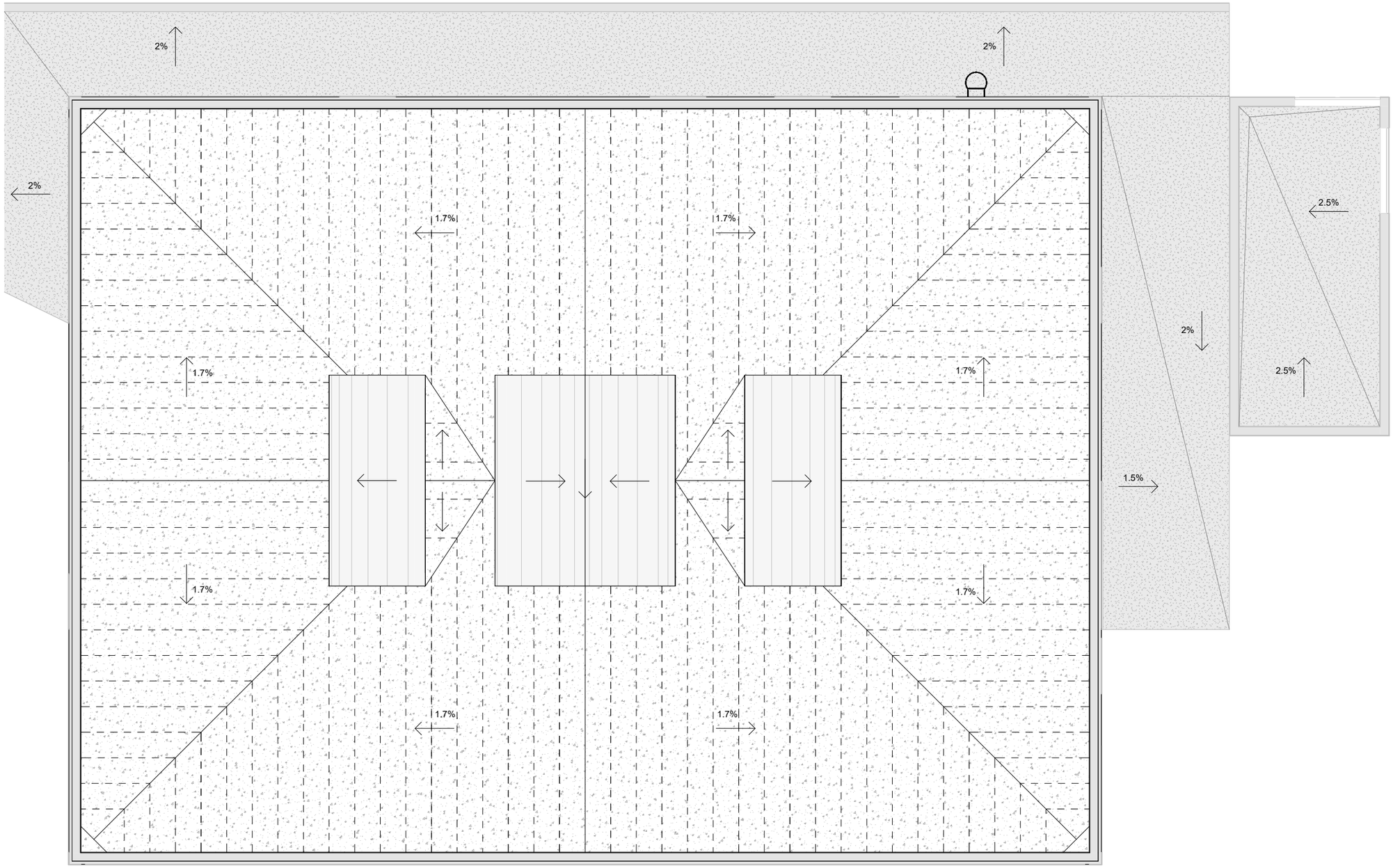

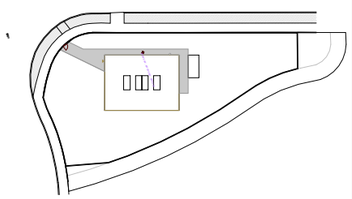

Generalitat de Catalunya Departament de Drets Socials	infraestructures.cat	Next Generation Catalunya	ARQUITECTE **BIEL SÁNCHEZ** ESTUDI D'ARQUITECTURA	TÍTOL DEL PROJECTE PROJECTE EXECUTIU BARNAHUS MATARÓ	CLAU BSE - 22291	ESCALES A3: 1/100 A1: 1/50 ORIGINALS	0 1 2 GRÀFIQUES	NOM DEL PLÀNOL Definició general de l'edifici Plantes de cobertes Planta Cobertes Pendents	DATA AGOST 2024 NOM FITXER DGA.02.1.PC.F1	CAPÍTOL DG A A.02.3 FULL 1 DE 1	N

Alçat Sud

Alçat Nord

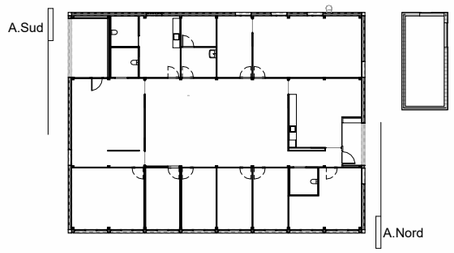

Generalitat de Catalunya Departament de Drets Socials	infraestructures.cat	Next Generation Catalunya	ARQUITECTE **BIEL SÁNCHEZ** ESTUDI D'ARQUITECTURA	TÍTOL DEL PROJECTE PROJECTE EXECUTIU BARNAHUS MATARÓ	CLAU BSE - 22291	ESCALES A3: 1/100 A1: 1/50 ORIGINALS	0 1 2 GRÀFIQUES	NOM DEL PLÀNOL Definició general de l'edifici Alçats generals Alçats Sud i Nord 1	DATA AGOST 2024 NOM FITXER DGA.03.F4	CAPÍTOL DG A A.03.1 FULL 1 DE 1

Alçat Nord 2

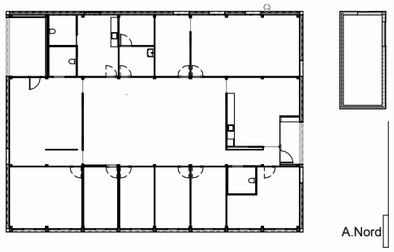

Generalitat de Catalunya Departament de Drets Socials	infraestructures.cat	Next Generation Catalunya	ARQUITECTE **BIEL SÁNCHEZ** ESTUDI D'ARQUITECTURA	TÍTOL DEL PROJECTE PROJECTE EXECUTIU BARNAHUS MATARÓ	CLAU BSE - 22291	ESCALES A3: 1/100 A1: 1/50 ORIGINALS	0 1 2 GRÀFIQUES	NOM DEL PLÀNOL Definició general de l'edifici Alçats generals Alçats Nord 2	DATA AGOST 2024 NOM FITXER DGA.03.F4	CAPÍTOL DG A A.03.2 FULL 1 DE 1

Alçat Oest

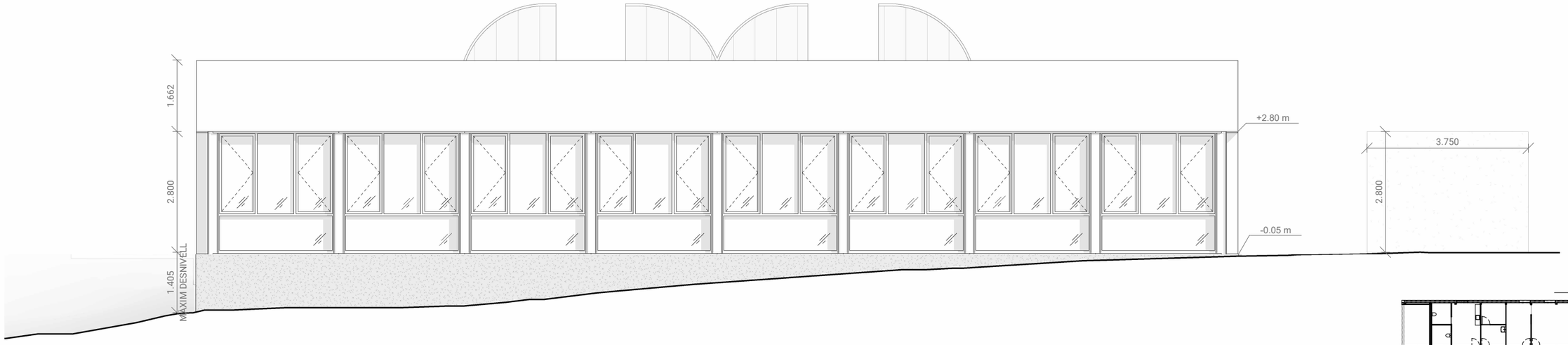

Alçat Est

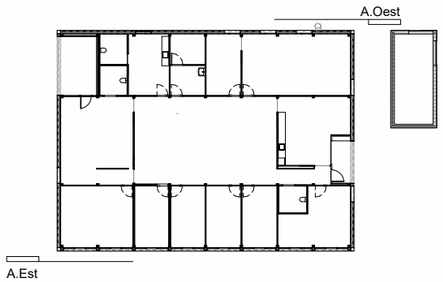

Generalitat de Catalunya Departament de Drets Socials	infraestructures.cat	Next Generation Catalunya	ARQUITECTE BIEL SÁNCHEZ ESTUDI D'ARQUITECTURA	TÍTOL DEL PROJECTE PROJECTE EXECUTIU BARNAHUS MATARÓ	CLAU BSE - 22291	ESCALES A3: 1/100 A1: 1/50 ORIGINALS	0 1 2 GRÀFIQUES	NOM DEL PLÀNOL Definició general de l'edifici Alçats generals Alçats Est i Oest	DATA AGOST 2024 NOM FITXER DGA.03.F3	CAPÍTOL DG A A.03.3 FULL 1 DE 1	N

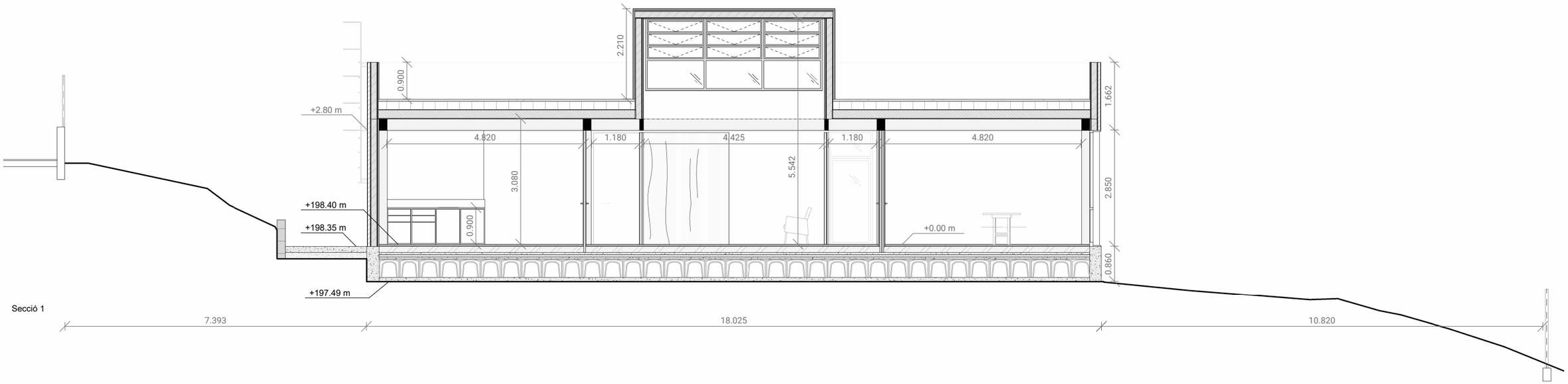

Secció 1

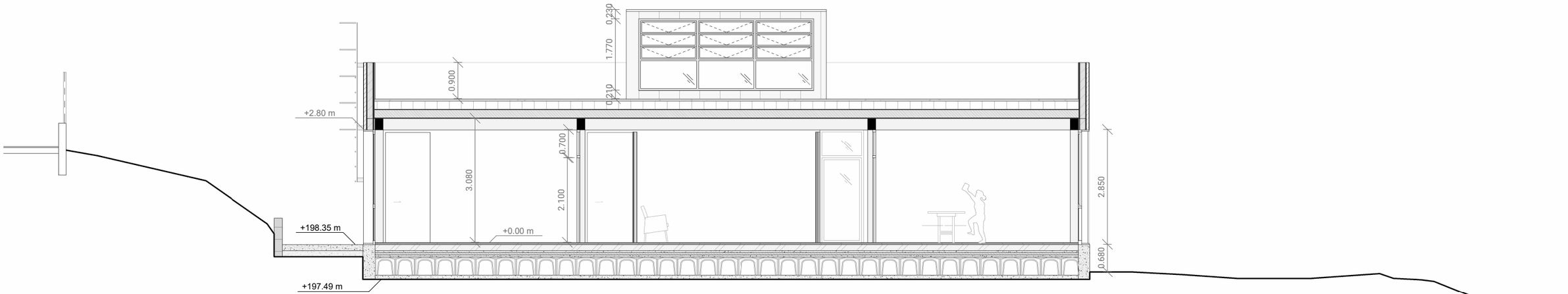

Secció 2

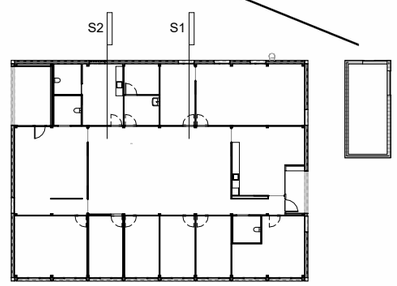

Generalitat de Catalunya Departament de Drets Socials	infraestructures.cat	Next Generation Catalunya	ARQUITECTE **BIEL SÁNCHEZ** ESTUDI D'ARQUITECTURA	TÍTOL DEL PROJECTE PROJECTE EXECUTIU BARNAHUS MATARÓ	CLAU BSE - 22291	ESCALES A3: 1/100 A1: 1/50 ORIGINALS	0 1 2 GRÀFIQUES	NOM DEL PLÀNOL Definició general de l'edifici Seccions generals Seccions 1-2	DATA AGOST 2024 NOM FITXER DGA.04.F1	CAPÍTOL DG A A.04.1 FULL 1 DE 1

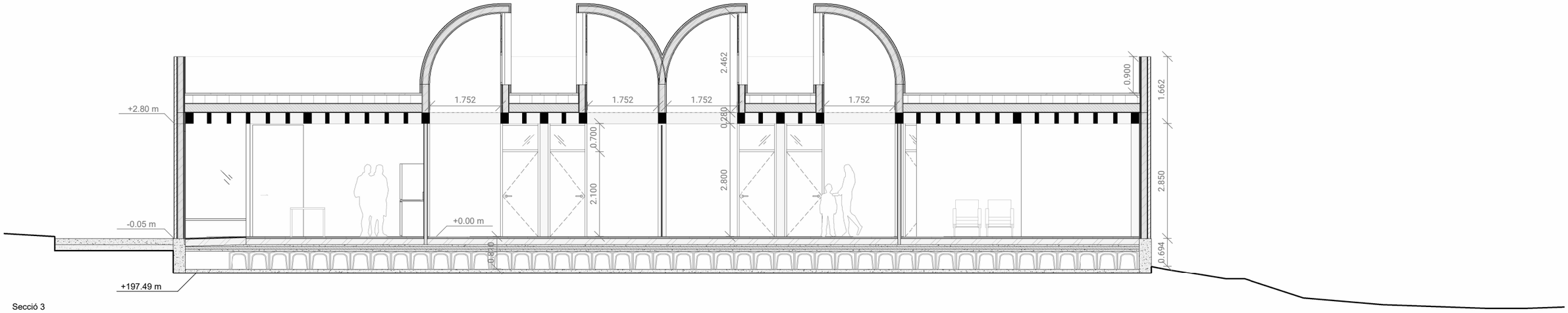

Secció 3

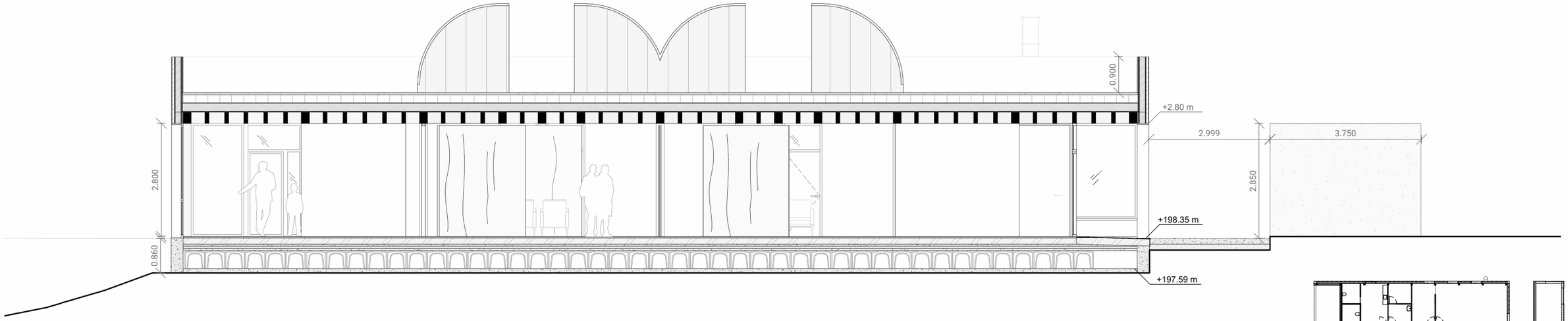

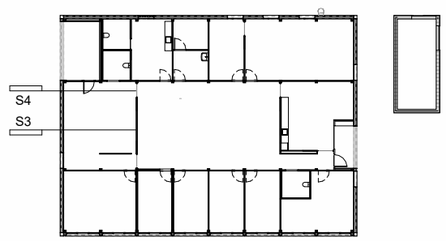

Secció 4

Generalitat de Catalunya Departament de Drets Socials	infraestructures.cat	Next Generation Catalunya	ARQUITECTE BIEL SÁNCHEZ ESTUDI D'ARQUITECTURA	TÍTOL DEL PROJECTE PROJECTE EXECUTIU BARNAHUS MATARÓ	CLAU BSE - 22291	ESCALES A3: 1/100 A1: 1/50 ORIGINALS	0 1 2 GRÀFIQUES	NOM DEL PLÀNOL Definició general de l'edifici Seccions generals Seccions 3-4	DATA AGOST 2024 NOM FITXER DGA.04.F1	CAPÍTOL DG A A.04.2 FULL___DE___

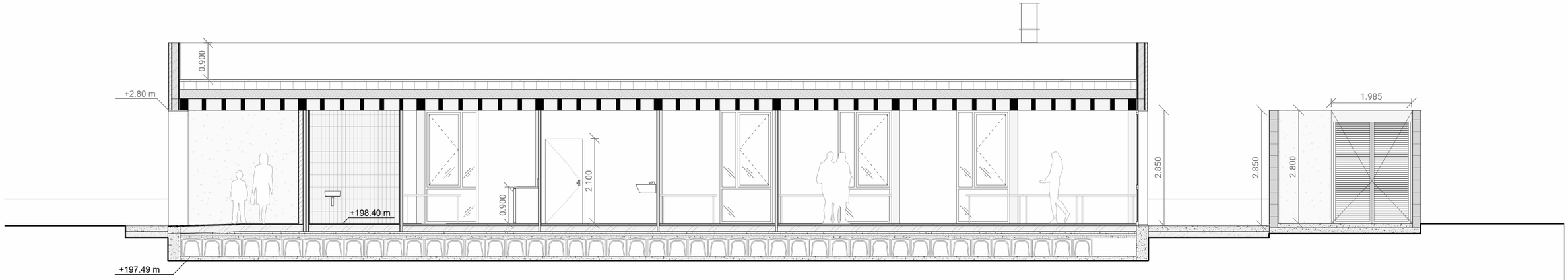

Secció 5

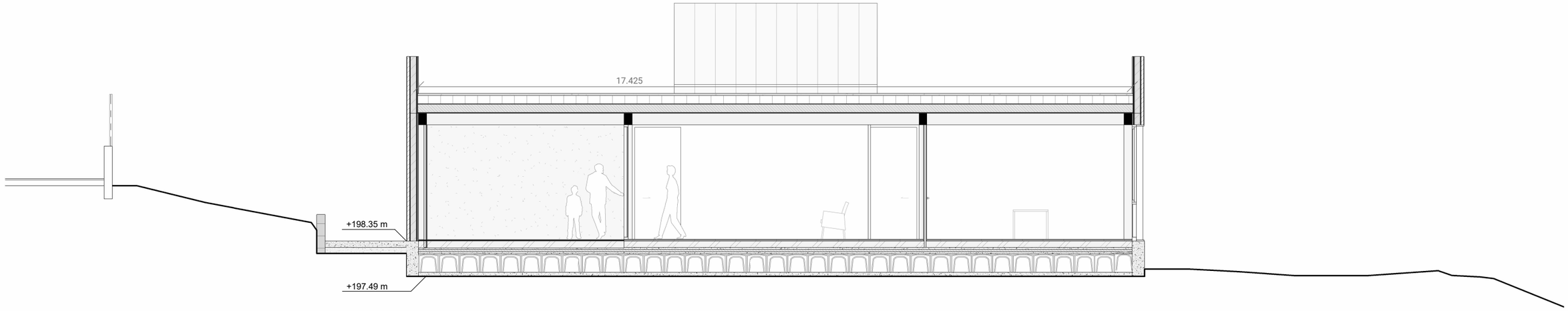

Secció 6

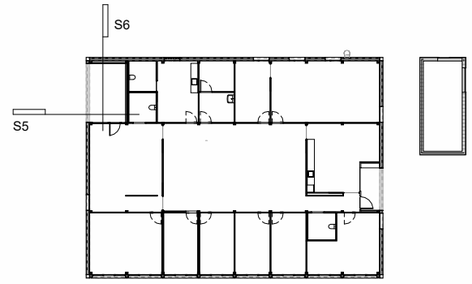

Generalitat de Catalunya Departament de Drets Socials	infraestructures.cat	Next Generation Catalunya	ARQUITECTE **BIEL SÁNCHEZ** ESTUDI D'ARQUITECTURA	TÍTOL DEL PROJECTE PROJECTE EXECUTIU BARNAHUS MATARÓ	CLAU BSE - 22291	ESCALES A3: 1/100 A1: 1/50 ORIGINALS	0 1 2 GRÀFIQUES	NOM DEL PLÀNOL Definició general de l'edifici Seccions generals Seccions 5-6	DATA AGOST 2024 NOM FITXER DGA.03.F4	CAPÍTOL DG A **A.04.3** FULL 1 DE 1	N

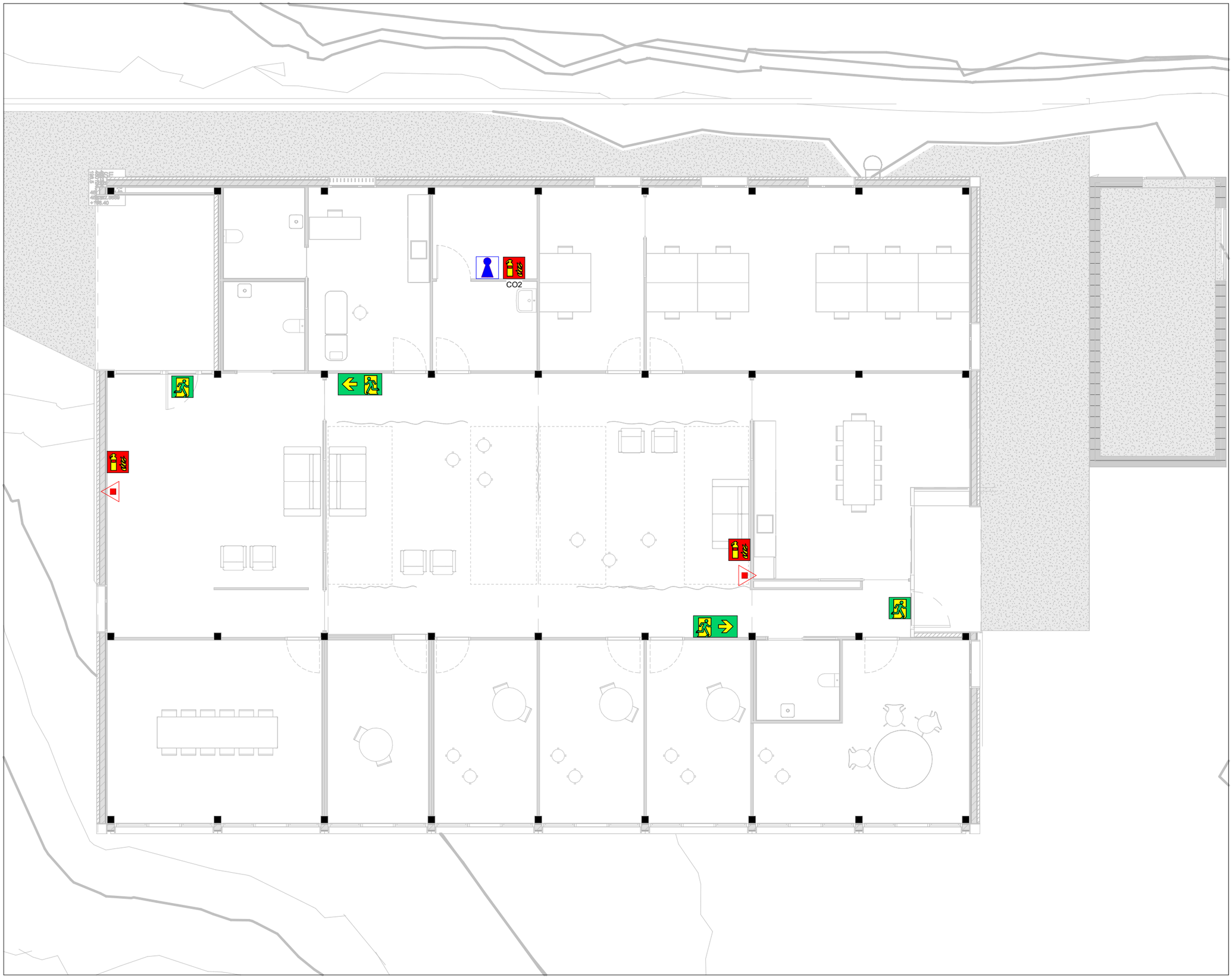

LLEGENDA PCI - EXTINCIÓ D'INCENDIS	
DESCRIPCIÓ	SIMBOLOGIA
Extintor de pols ABC	
Extintor de CO2	
Notes:	

LLEGENDA SENYALÈTICA	
DESCRIPCIÓ	SIMBOLOGIA
Sortida	
Recorregut d'evacuació	
Extintor de CO2	CO2
Extintor	
Notes:	

Generalitat de Catalunya
Departament de Drets Socials

infraestructures.cat

Next Generation Catalunya

ARQUITECTE
BIEL SÁNCHEZ
ESTUDI

TÍTOL DEL PROJECTE
BARNAHUS MATARÓ

CLAU
BSE - 22291

ESCALES
A3: 1/100
A1: 1/50
ORIGINALS

0 1 2
GRÀFIQUES

NOM DEL PLÀNOL
Seguretat en cas d'incendi
Instal·lacions de protecció contra incendi
Planta Baixa

DATA
AGOST 2024

NOM FITXER

CAPÍTOL
DG 5

DG I

FULL____DE____

N

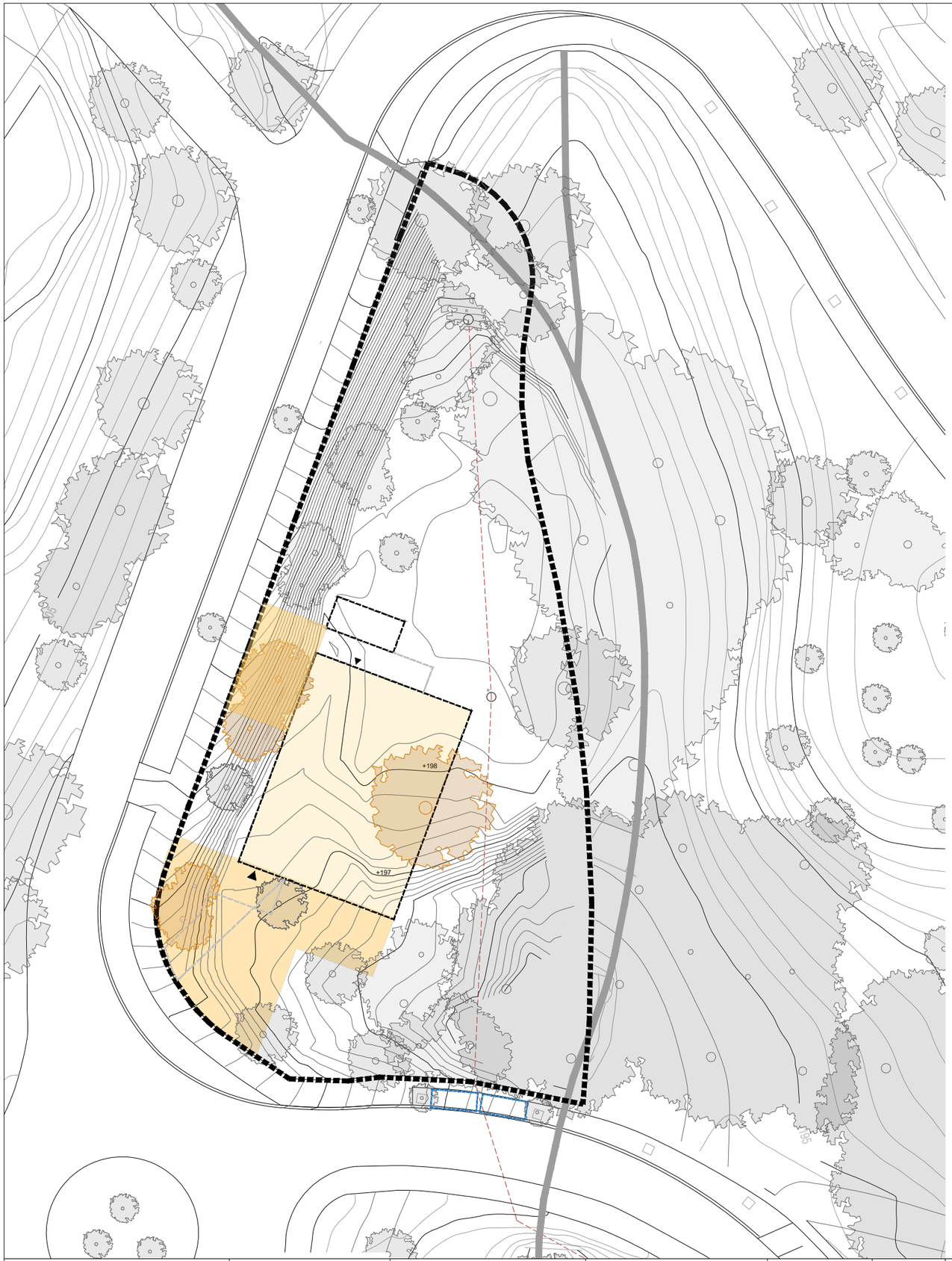

LÍMIT PARCEL·LA PLA ESPECIAL PE-60

IMPLANTACIÓ NOVA EDIFICACIÓ

ARBRAT A RETIRAR

ÀMBIT MOVIMENT DE TERRES

TERRAPLENAT FORJAT SANITARI

RESERVA GUAL PLAÇA D'APARCAMENT

POSSIBLE CANALITZACIÓ DE LA "MINA CANALETAS "fora de servei" " (nomenclatura segons plànols Xarxa d'aigua potable existent a la Carretera de Cirera amb carrer de la Font dels Reis - Aigües de Mataró)

*ES CONSIDEREN LES FEINES DE DESBROSSAMENT A L'ENTORN IMMEDIAT DEL NOU EDIFICI
*ES VALIDARÀ L'ESTABILITAT DELS TALUSOS EN EL MOMENT D'INICI D'OBRA, AIXÍ COM DEL TERRENY EN RELACIÓ A LA RIERA

Generalitat de Catalunya
Departament de Drets Socials

infraestructures.cat

Next Generation Catalunya

ARQUITECTE:
BIEL SÁNCHEZ
ESTUDI D'ARQUITECTURA

TÍTOL DEL PROJECTE:
BARNAHUS MATARÓ

CLAU:
BSE - 22291

ESCALES
A3: 1/500
A1: 1/250
ORIGINALS GRÀFIQUES

0 5 10

NOM DEL PLÀNOL:
TREBALLS PREVIS I REPLANTEIG GENERAL
TREBALLS PREVIS

DATA:
MAIG 2024

NOM FITXER: 0.01_TREBALLS PREVIS.DWG

CAPÍTOL: 0.01

FULL 1 DE 1

N

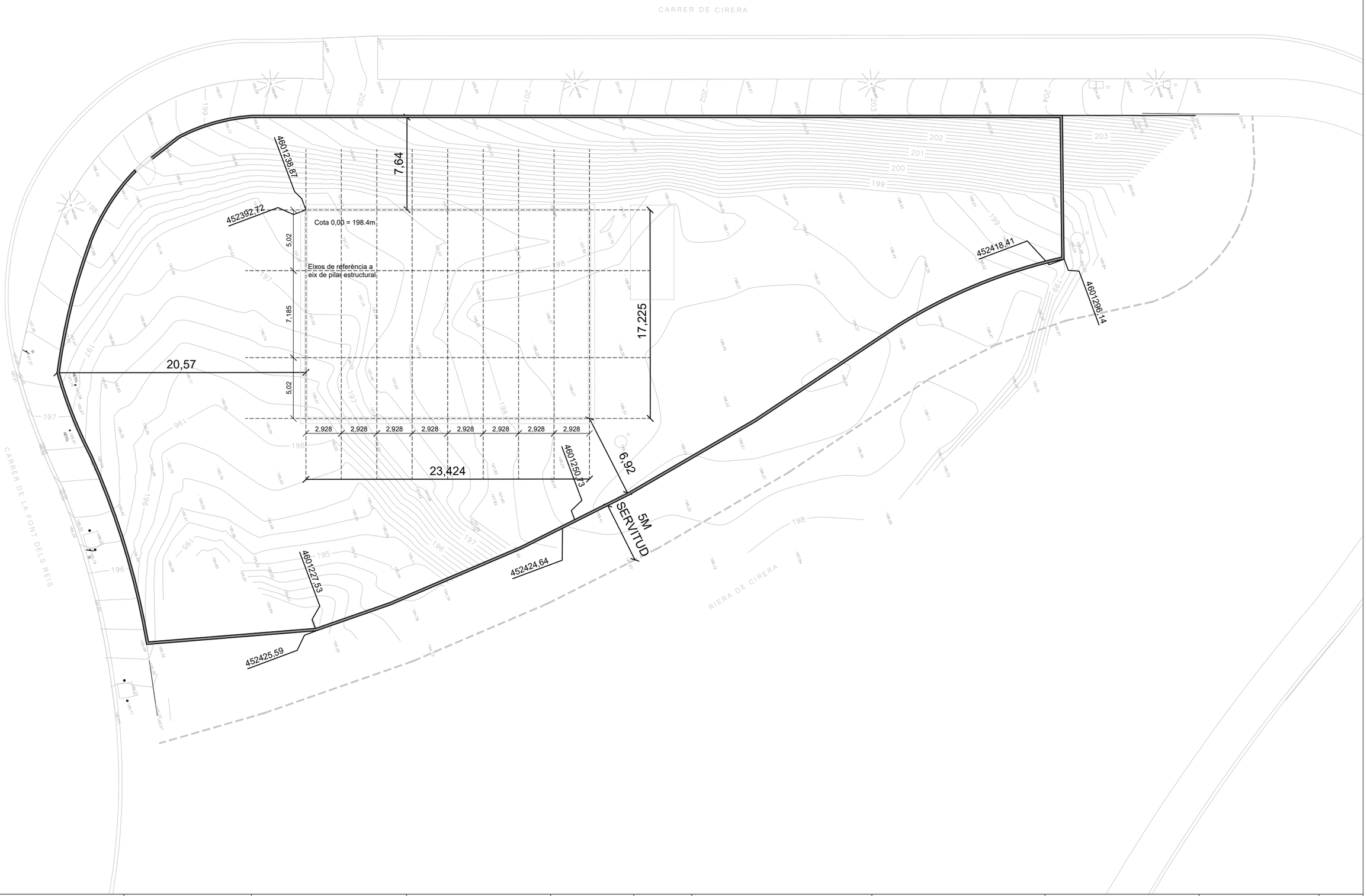

Generalitat de Catalunya Departament de Drets Socials	infraestructures.cat	Next Generation Catalunya	ARQUITECTE: **BIEL SÁNCHEZ** ESTUDI D'ARQUITECTURA	TÍTOL DEL PROJECTE: PROJECTE EXECUTIU BARNAHUS MATARÓ	CLAU: BSE - 22291	ESCALES A3: 1/ A1: 1/ ORÍGINALS	0 1 5 GRÀFIQUES	NOM DEL PLÀNOL: TREBALLS PREVIS I REPLANTEIG GENERAL REPLANTEIG GENERERAL EIXOS ESTRUCTURA	DATA: AGOST 2024 NOM FITXER: 0.02_REPLANTEIG GENERAL.DWG	CAPÍTOL: 0.02 FULL 1 DE 1	N

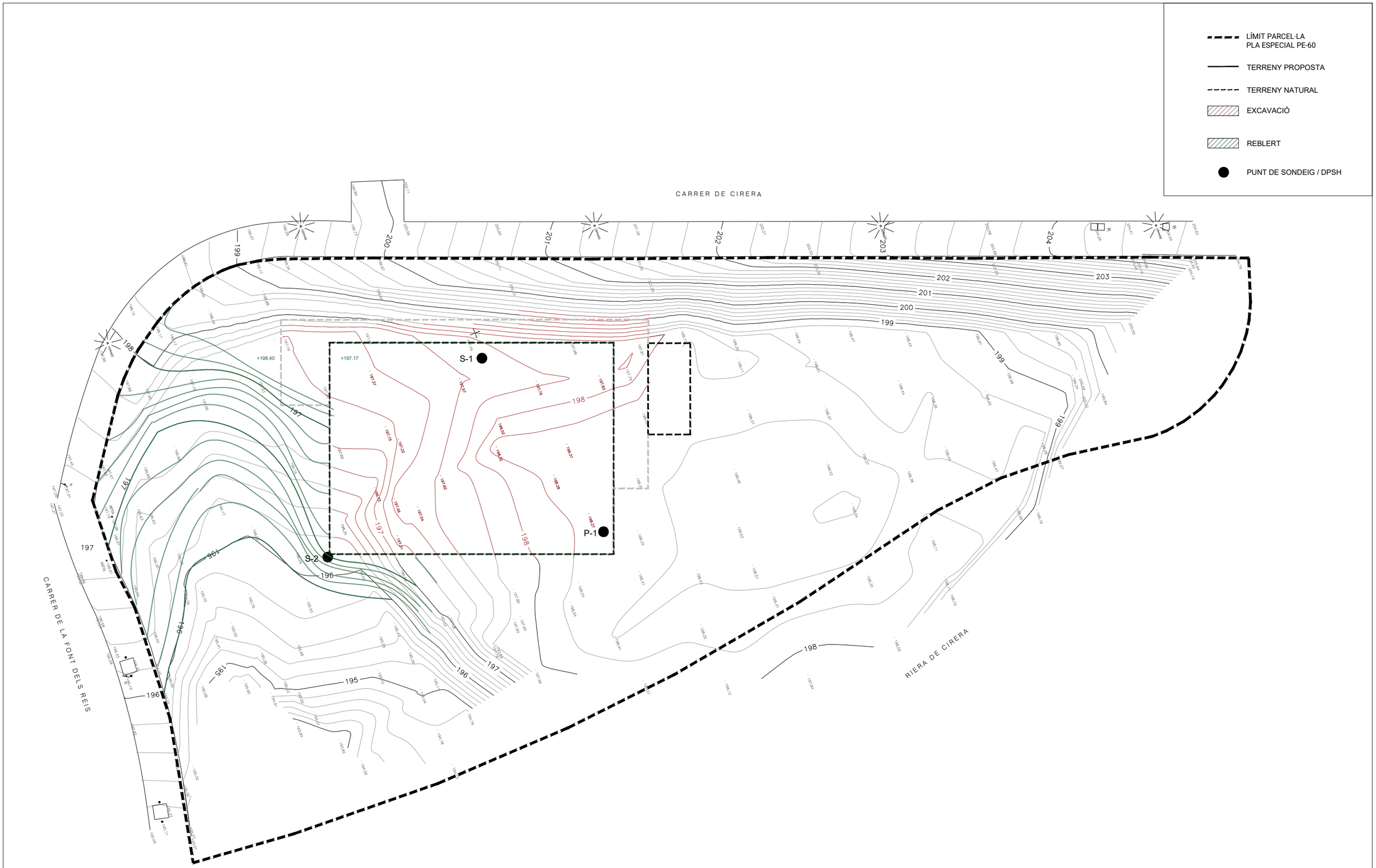

Generalitat de Catalunya Departament de Drets Socials	infraestructures.cat	Next Generation Catalunya	ARQUITECTE: BIEL SÁNCHEZ ESTUDI D'ARQUITECTURA	TÍTOL DEL PROJECTE: PROJECTE EXECUTIU BARNAHUS MATARÓ	CLAU: BSE - 22291	ESCALES A3: 1/300 A1: 1/150 ORÍGINALS GRÀFIQUES 0 1 5	NOM DEL PLÀNOL: SUSTENTACIÓ DE L'EDIFICI I ADEQUACIÓ DEL TERRENY PLANTES	DATA: AGOST 2024 NOM FITXER: 1.02_SUSTENTACIÓ.DWG	CAPÍTOL: 1.01 FULL 1 DE 1

LÍMIT PARCEL·LA
PLA ESPECIAL PE-60

TERRENY PROPOSTA

TERRENY NATURAL

EXCAVACIÓ

REBLERT

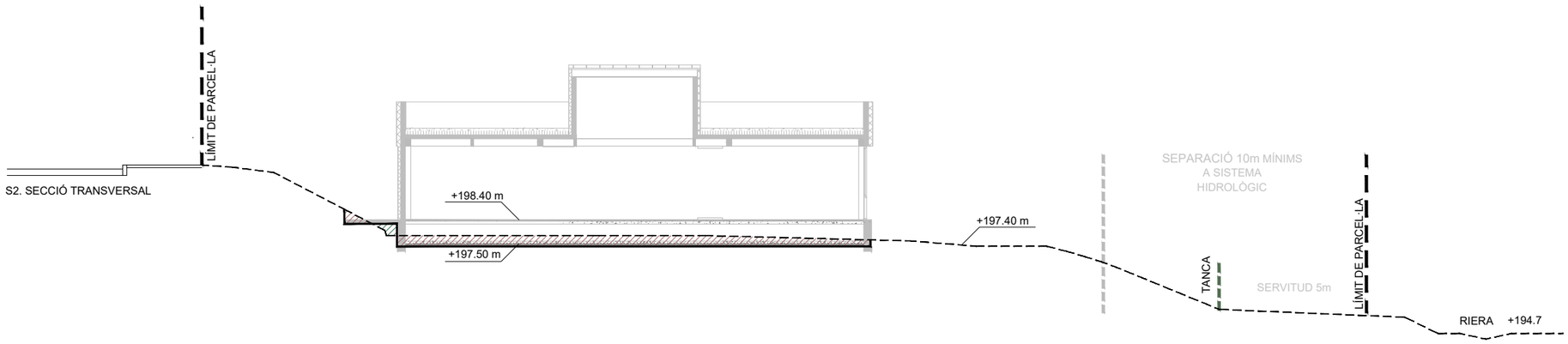

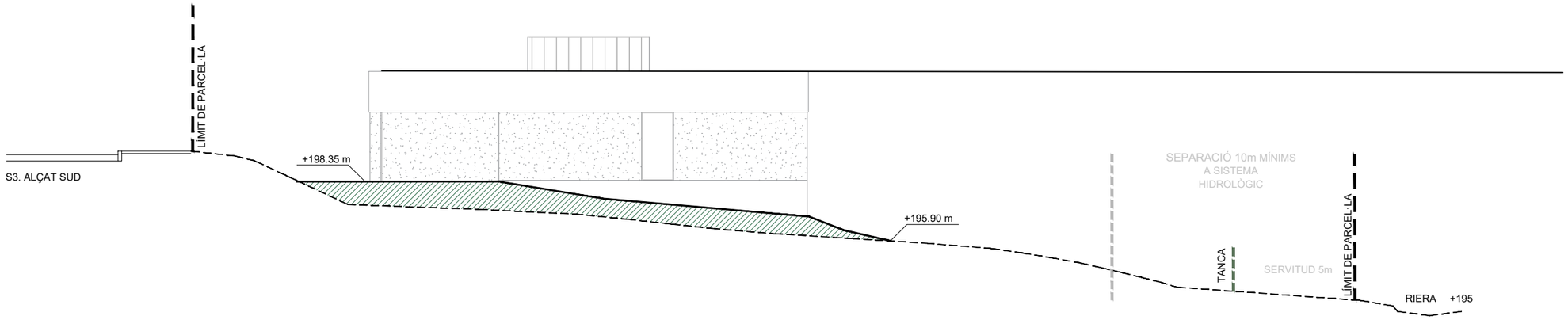

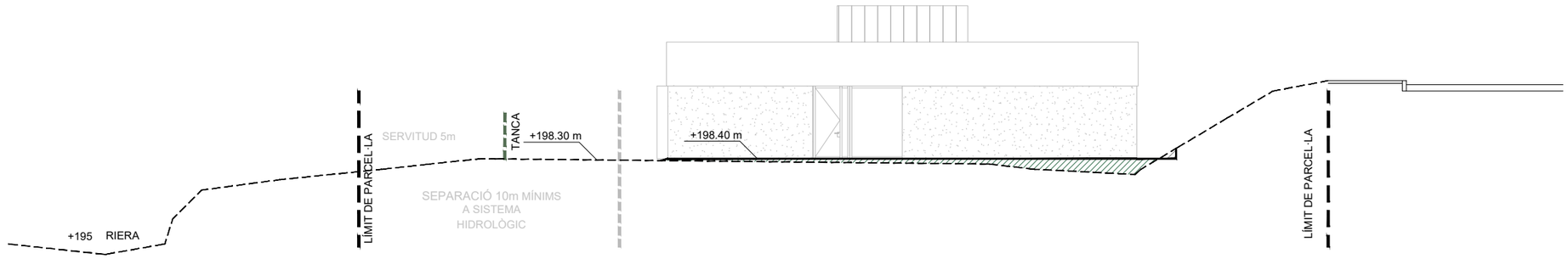

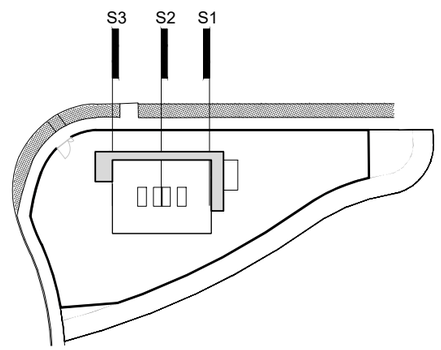

Generalitat de Catalunya Departament de Drets Socials	infraestructures.cat	Next Generation Catalunya	ARQUITECTE: BIEL SÁNCHEZ ESTUDI D'ARQUITECTURA	TÍTOL DEL PROJECTE: PROJECTE EXECUTIU BARNAHUS MATARÓ	CLAU: BSE - 22291	ESCALES A3: 1/200 A1: 1/100 ORIGINALS	0 1 5 GRÀFIQUES	NOM DEL PLÀNOL: SUSTENTACIÓ DE L'EDIFICI I ADEQUACIÓ DEL TERRENY SECCIONS	DATA: AGOST 2024 NOM FITXER: 1.02_SUSTENTACIÓ.DWG	CAPÍTOL: 1.02.1 FULL 2 DE 2	N

LÍMIT PARCEL·LA
PLA ESPECIAL PE-60

TERRENY PROPOSTA

TERRENY NATURAL

EXCAVACIÓ

REBLERT

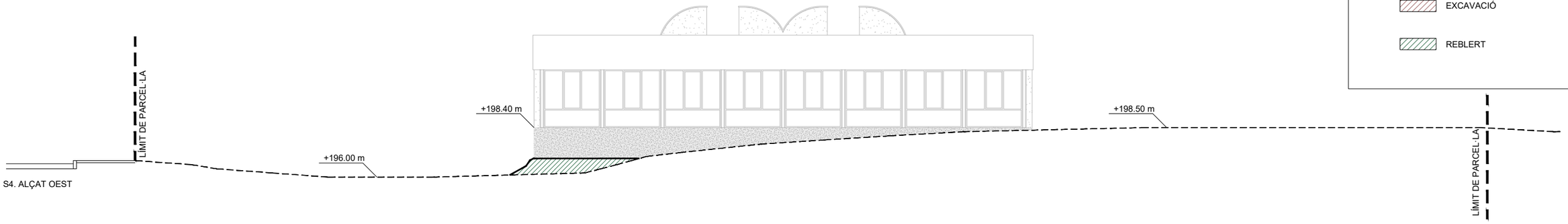

S4. ALÇAT OEST

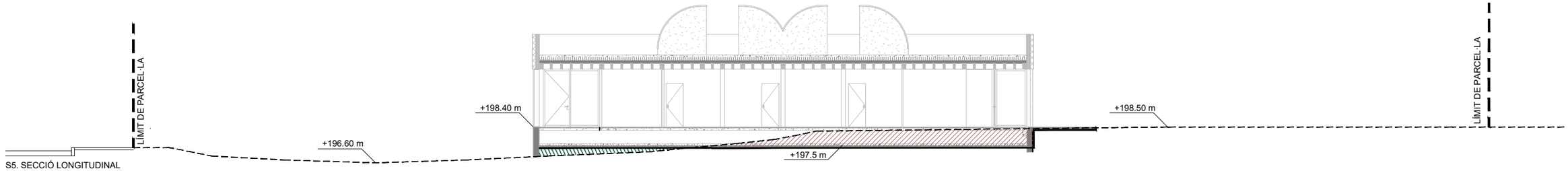

S5. SECCIÓ LONGITUDINAL

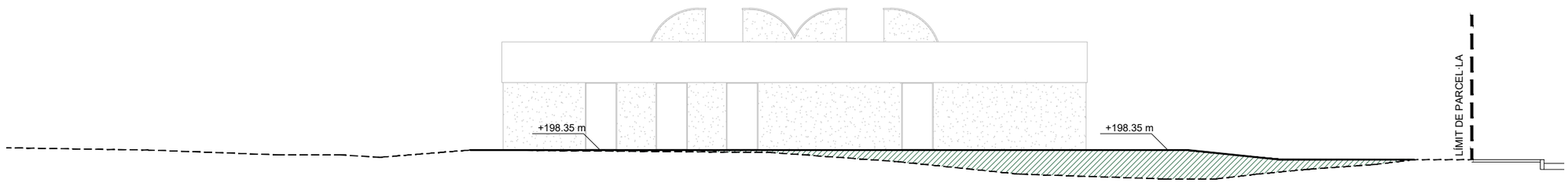

S6. ALÇAT EST

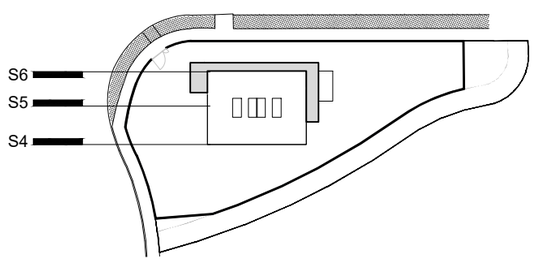

Generalitat de Catalunya Departament de Drets Socials	infraestructures.cat	Next Generation Catalunya	ARQUITECTE: BIEL SÁNCHEZ ESTUDI D'ARQUITECTURA	TÍTOL DEL PROJECTE: PROJECTE EXECUTIU BARNAHUS MATARÓ	CLAU: BSE - 22291	ESCALES A3: 1/200 A1: 1/100 ORIGINALS	0 1 5 GRÀFIQUES	NOM DEL PLÀNOL: SUSTENTACIÓ DE L'EDIFICI I ADEQUACIÓ DEL TERRENY SECCIONS	DATA: AGOST 2024 NOM FITXER: 1.02_SUSTENTACIÓ.DWG	CAPÍTOL: 1.02.2 FULL 1 DE 2

otherstructures
structural engineering consultants
c/ Progrés 13, Local 2- 08012 Barcelona
info@otherstructures.com

Projecte: Barnahus Mataró			
Nom: Llistat de plànols			
Status: Projecte bàsic			
Escala @A1:	Data: 05/2024	Per: OS	Revisat: LLE
Expedient: 23056	Nombre Plànol: ES000	Revisió: 01	

LISTAT DE REVISIONS

REV.	DATA	COMENTARIS

NOTES GENERALS (CTE)

Vida útil prevista	50 anys
Ús principal	Residencia infants
Localització	Mataró
Resistencia al foc Normalitzada:	Sobre Rasant: R30 Sota Rasant:

- Aquest plànol ha de llegir-se junt amb el pleg de condicions i plànols d'arquitectura i instal·lacions.
- Veure els plànols d'arquitectura per al replanteig i posició dels elements estructurals.
- En aquest plànol es mostren les mesures invariables dels elements estructurals.
- Els plànols mostren sostres exepte en fonamentacions. No escalar aquest plànol.

Llistat de plànols

Nº	Nom de plànol	Data	Revisió
ES000	Llistat de plànols	05/2024	01
ES001	Axonometria	05/2024	01
ES002	Plànols de Càrregues i Foc	05/2024	01
ES100	Fonamentació - Geometria	05/2024	02
ES210	Forjat sanitari - Geometria	05/2024	01
ES211	Fonamentació - detalls fonamentació	05/2024	01
ES212	Fonamentació - detalls murs de bloc	05/2024	01
ES300	Sostre Planta Baixa - Geometria	05/2024	01
ES400	Detalls	05/2024	01
ES401	Detalls coberta	05/2024	01
ES502	Seccions interiors	05/2024	01

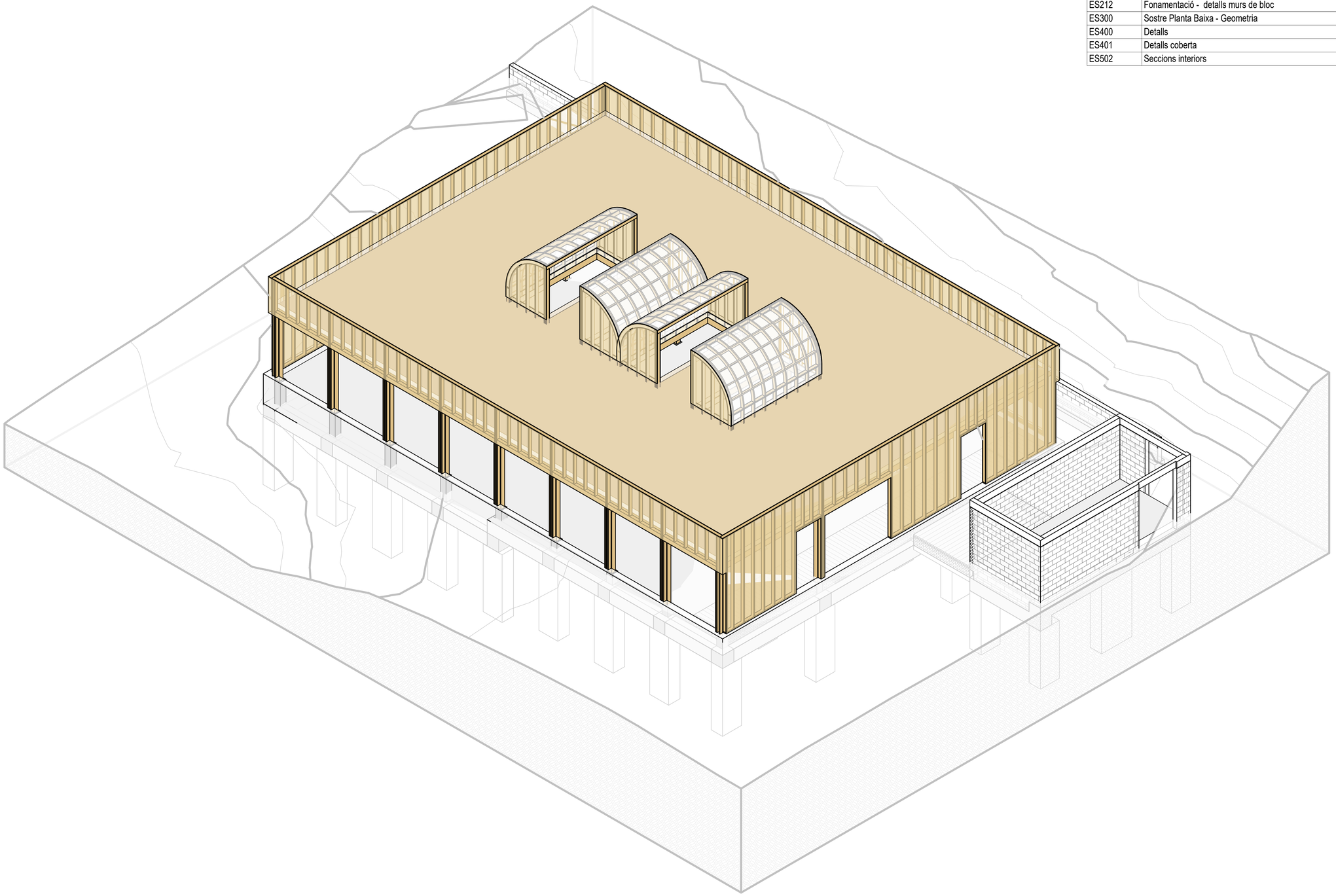

Generalitat de Catalunya
Departament de Drets Socials

infraestructures.cat

Next Generation Catalunya

ARQUITECTE
BIEL SÁNCHEZ
ESTUDI D'ARQUITECTURA

TÍTOL DEL PROJECTE
BARNAHUS MATARÓ

CLAU
BSE - 22291

ESCALES
A3: 1/200
A1: 1/100
ORIGINALS
0 1 2
GRÀFIQUES

NOM DEL PLÀNOL
Llistat de plànols

DATA
18/05/2018

NOM FITXER

CAPÍTOL
ES000

FULL____DE____

N

otherstructures
structural engineering consultants
c/ Progrés 13, Local 2- 08012 Barcelona
info@otherstructures.com

Projecte:
Barnahus Mataró

Nom:
Axonometria

Status:
Projecte bàsic

Escala @A1:	Data:	Per:	Revisat:
	05/2024	Autor	LLE

Expedient:	Nombre Plànol:	Revisió:
23056	ES001	01

LISTAT DE REVISIONS

REV.	DATA	COMENTARIS

NOTES GENERALS (CTE)

Vida útil prevista	50 anys
Ús principal	Residencia infants
Localització	Mataró
Resistencia al foc Normalitzada:	Sobre Rasant: R30 Sota Rasant:

- Aquest plànol ha de llegir-se junt amb el pleg de condicions i plànols d'arquitectura i instal·lacions.
- Veure els plànols d'arquitectura per al replanteig i posició dels elements estructurals.
- En aquest plànol es mostren les mesures invariables dels elements estructurals.
- Els plànols mostren sostres exepte en fonamentacions. No escalar aquest plànol.

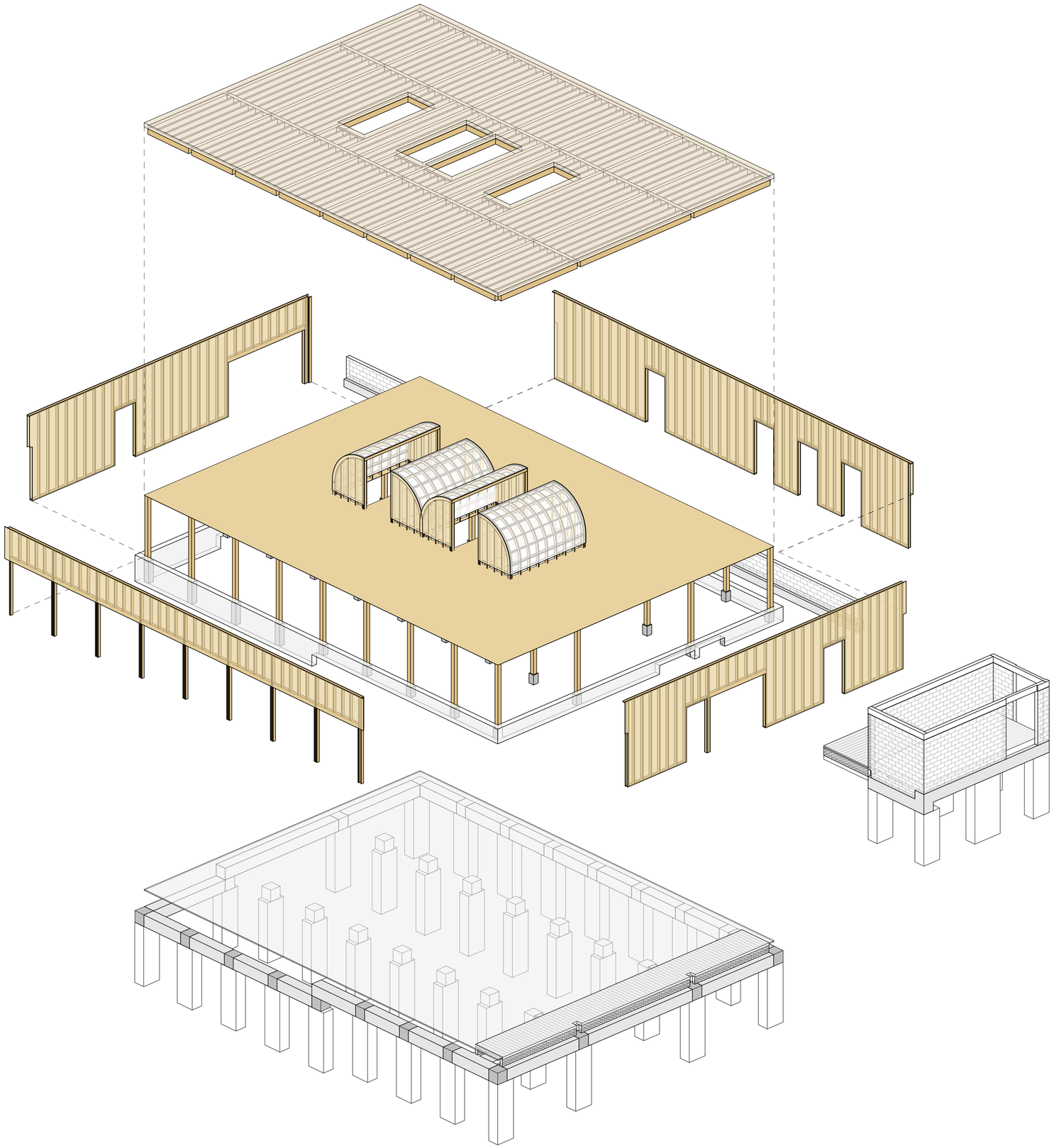

Generalitat de Catalunya
Departament de Drets Socials

infraestructures.cat

Next Generation Catalunya

ARQUITECTE
BIEL SÁNCHEZ
ESTUDI D'ARQUITECTURA

TÍTOL DEL PROJECTE
BARNAHUS MATARÓ

CLAU
BSE - 22291

ESCALES
A3: 1/200
A1: 1/100
ORIGINALS

0 1 2
GRÀFIQUES

NOM DEL PLÀNOL
Axonometria

DATA
18/05/2018

NOM FITXER

CAPÍTOL
ES001

FULL____DE____

N

otherstructures
structural engineering consultants
c/ Progrés 13, Local 2- 08012 Barcelona
info@otherstructures.com

Projecte:
Barnahus Mataró

Nom:
Plànols de Càrregues i Foc

Status:
Projecte bàsic

Escala @A1:	Data:	Per:	Revisat:
1:200	05/2024	OS	LLE

Expedient:	Nomenclatura:	Revisió:
23056	ES002	01

LISTAT DE REVISIONS

REV.	DATA	COMENTARIS

NOTES GENERALS (CTE)

Vida útil prevista	50 anys
Ús principal	Residencia infants
Localització	Mataró
Resistencia al foc Normalitzada:	Sobre Rasant: R30 Sota Rasant:

- Aquest plànol ha de llegir-se junt amb el pleg de condicions i plànols d'arquitectura i instal·lacions.
- Veure els plànols d'arquitectura per al replanteig i posició dels elements estructurals.
- En aquest plànol es mostren les mesures invariables dels elements estructurals.
- Els plànols mostren sostres exepte en fonamentacions. No escalar aquest plànol.

TAULA CARREGUES SUPERFICIALS

ZONA	COLOR	Càrregues permanents	Sobrecàrrega d'ús + Neu
Espais Comuns		2.00 kN/m²	3.00 kN/m²
Zona Comú Exterior		2.00 kN/m²	3.00+0.50 kN/m²
Espais Polivalents		2.00 kN/m²	3.00 kN/m²
Coberta		1.00 kN/m²	0.50+0.50 kN/m²
Coberta formigó		2.50 kN/m²	1.00+0.50 kN/m²

TAULA PROTECCIÓ FOC

PROTECCIÓ	COLOR
R30	
R60	

01_Planta Baixa Càrregues
Escala: 1 : 100 @A1

01_Planta Baixa Foc
Escala: 1 : 100 @A1

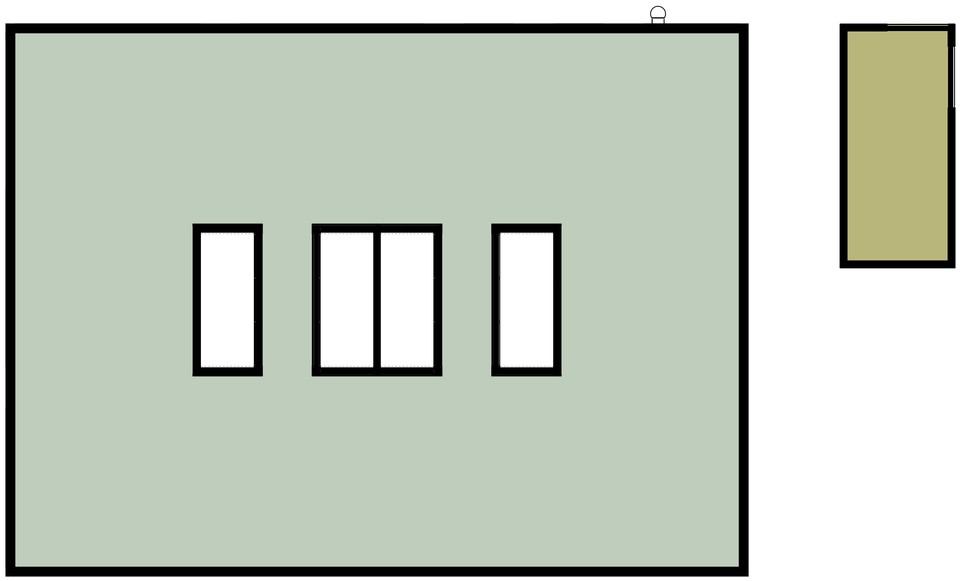

02_Planta Coberta Càrregues
Escala: 1 : 100 @A1

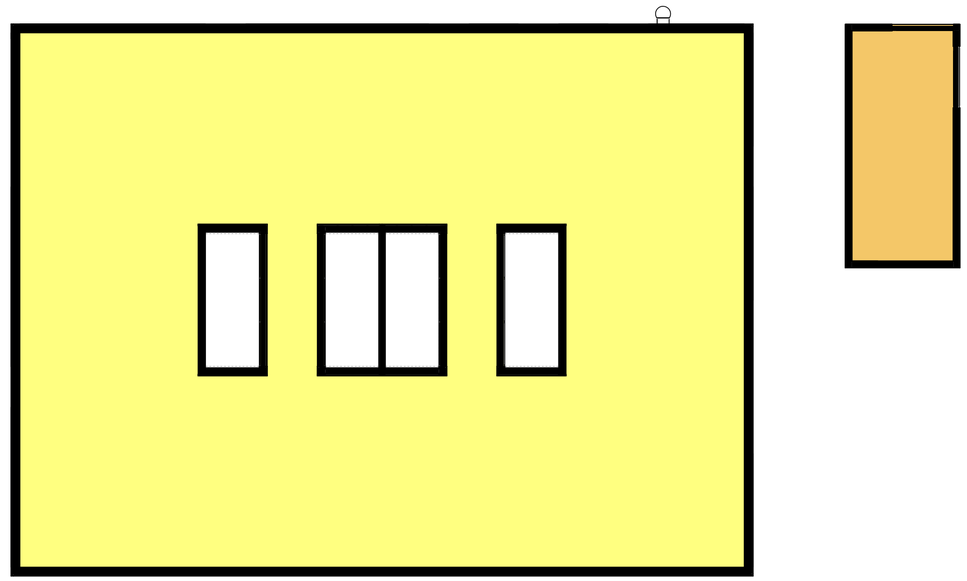

02_Planta Coberta Foc
Escala: 1 : 100 @A1

Generalitat de Catalunya
Departament de Drets Socials

infraestructures.cat

Next Generation Catalunya

ARQUITECTE
BIEL SÁNCHEZ
ESTUDI D'ARQUITECTURA

TÍTOL DEL PROJECTE
BARNAHUS MATARÓ

CLAU
BSE - 22291

ESCALES
A3: 1/200
A1: 1/100
ORIGINALS
0 1 2
GRÁFIQUES

NOM DEL PLÀNOL
Plànols de Càrregues i Foc

DATA
18/05/2018

NOM FITXER

CAPÍTOL
ES002

FULL____DE____

N

otherstructures
structural engineering consultants
c/ Progrés 13, Local 2- 08012 Barcelona
info@otherstructures.com

Projecte:	Barnahus Mataró
Nom:	Fonamentació - Geometria
Status:	Projecte bàsic
Escala @A1: 1:100	Data: 05/2024
Per: OS	Revisat: LLE
Expedient: 23056	Nombre Plànol: ES100
Revisió: 02	

LISTAT DE REVISIONS

REV.	DATA	COMENTARIS

NOTES GENERALS (CTE)

Vida útil prevista	50 anys
Ús principal	Residencia infants
Localització	Mataró
Resistencia al foc Normalitzada:	Sobre Rasant: R30 Sota Rasant:

- Aquest plànol ha de llegir-se junt amb el pleg de condicions i plànols d'arquitectura i instal·lacions.
- Veure els plànols d'arquitectura per al replanteig i posició dels elements estructurals.
- En aquest plànol es mostren les mesures invariables dels elements estructurals.
- Els plànols mostren sostres exepte en fonamentacions. No escalar aquest plànol.

LLEGENDA

Biga Riostra 60x60

NFA +66.15
CLT 5c-140

Nivell Forjat Acabat
Tipus Forjat

Sentit de càrrega principal

BIGUES B BxH HEB H CLT OSB SOL 15+15	Llinda CLT (base x cantell) en cm Biga fusta laminada (base x cantell) en cm Perfil d'acer laminat de cantell h en mm Panell de fusta contralaminada gruix en mm Forjat amb tauler de fusta OSB Solera de 15cm sobre 15cm de graves

	Forats d'instal·lacions
BF 20x28	Biga fusta laminada Dimensions BxH en cm
BF 10x28	Biga metàl·lica Cantell en mm
BHA 60x60	Biga Riostra 60x60
SUPORTS	
ENTREMAT	Entremat OSB 15+140+15
MHA 30	Mur de formigó armat
P-A3	Pilar de fusta o metàl·lic
P-A3 (Apeo)	Pilar o Mur estintolat

FORMIGÓ ARMAT (CE-21)

ELEMENT	TIPIFICACIÓ	r1	r2	r3	Control	Comentaris
Fonamentació	HA-25 / B / 20/ XC2	35mm	35mm	35mm	Normal	r3:contra terreny 80mm
Murs sotarasant	HA-25 / B / 20/ XC2	35mm	35mm	35mm	Normal	r3:contra terreny 80mm
Forjats	HA-25 / B/ 20/ XC2	35mm	35mm	35mm	Normal	
Solera	HA-30 / B / 20 / XC3	35mm	35mm	35mm	Normal	

- Ciment i dossificació dels diversos formigons seran conformes a la instrucció CE-21 d'acord amb les tipificacions donades en aquest quadre.
- Control d'execució segons article 21 del CE-21
- Recobriments (r1,r2 y r3) segons detalls.

ESTRUCTURA DE FUSTA CTE-DB SE-M

Factor de seguretat (γm)

Asserrada	γM =1.30
Laminada	γM =1.25

-Els elements de fusta laminada encolada han d'estar conformes a la norma EN 14080.
-Els elements de fusta massissa han d'estar conformes a la norma EN 14081-1.

Classe d'ús

Classe 1 - Element estructural protegit de la intempèrie

CLASSES RESISTENTS

TIPUS	DESCRIPCIÓ	CLASSE
CLT	Forjats	C24
Bigues	Bigues	GL24h
Entramat	Entramat murs	C24

Acer Armadura

Acer Corrugat	B 500S
Malla Electrosoldada	ME 500S
Cable per F.Pretensat	Y1860S7 (Ø=16mm)

RECOBRIMENT FONAMENTS

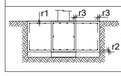

-Veure quadre FORMIGÓ ARMAT (CE-21) per a definició de recobriments.

PROPIETATS DEL TERRENY

N	Descripció	Tens. Adm	Angle Freg	Dens. kN/m3	Cohesió kPa	Comentaris
R	Reblert		22.00°	17.5	5 kN/m²	
A	Granular	120 kN/m²	29.00°	19.8	10 kN/m²	Estrat Resistent
B	Granular-rocós		35.00°	21.5	25 kN/m²	

Geotècnia Ref.	23272	Nivell Freàtic	No detectat
Per	Centre Català Geotècnica	Agresivitat	No agressiu

LONGITUDS D'ANCORATGE

Per a Formigó HA-25 i Armadura B 500S.

Ø	Lbl (Posició I)	Lbll (Posició II)
8mm	200mm	280mm
10mm	250mm	350mm
12mm	300mm	420mm
16mm	400mm	560mm
20mm	600mm	840mm
25mm	940mm	1320mm
32mm	1540mm	2160mm

-Posició I (bona adherència) i Posició II (adhèrencia deficient) definides en 49.5.1.1 CE-21
-Les longituds es redueixen un 30% en ancoratges amb pota.
-Veure longituds de cavalgament en quadre adjunt.

ESQUEMA CAVALCAMENT ARMADURES

Aplica a ELEMENTS RECOLZATS EN EL TERRENY

ESQUEMA CAVALCAMENT ARMADURES

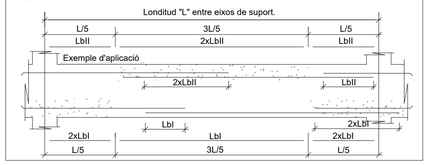

NOTES GENERALS ARMAT

- En planta només es mostral'armat de reforç. Veure quadres adjunts per a l'armat bàsic
- L'armat bàsic disposarà sempre de pota en tot perímetre i forats del forjat.
- Les mesures de l'armat mostrades entre parèntesi corresponen nomes al tram rectre de la barra, sense incloure les potes d'ancoratge.
- L'armat a disposar en la cara inferior es mostra amb (i) i l'armat a disposar en la cara superior es mostra amb (s)

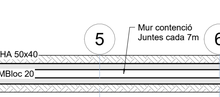

ANCORATGE REFORÇOS

- A aplicar a les barres de reforç en límits de forjat.
- Tot armat que arrivi al cèrcol acabarà en patilla segons esquema.

NOTA GEOTÈCNIC

- L'estrat resistent és el marcat com a A en l'estudi geotècnic.

- Els pous de fonamentacó caldrà encastar-los un mínim de 40cm en l'estrat resistent.

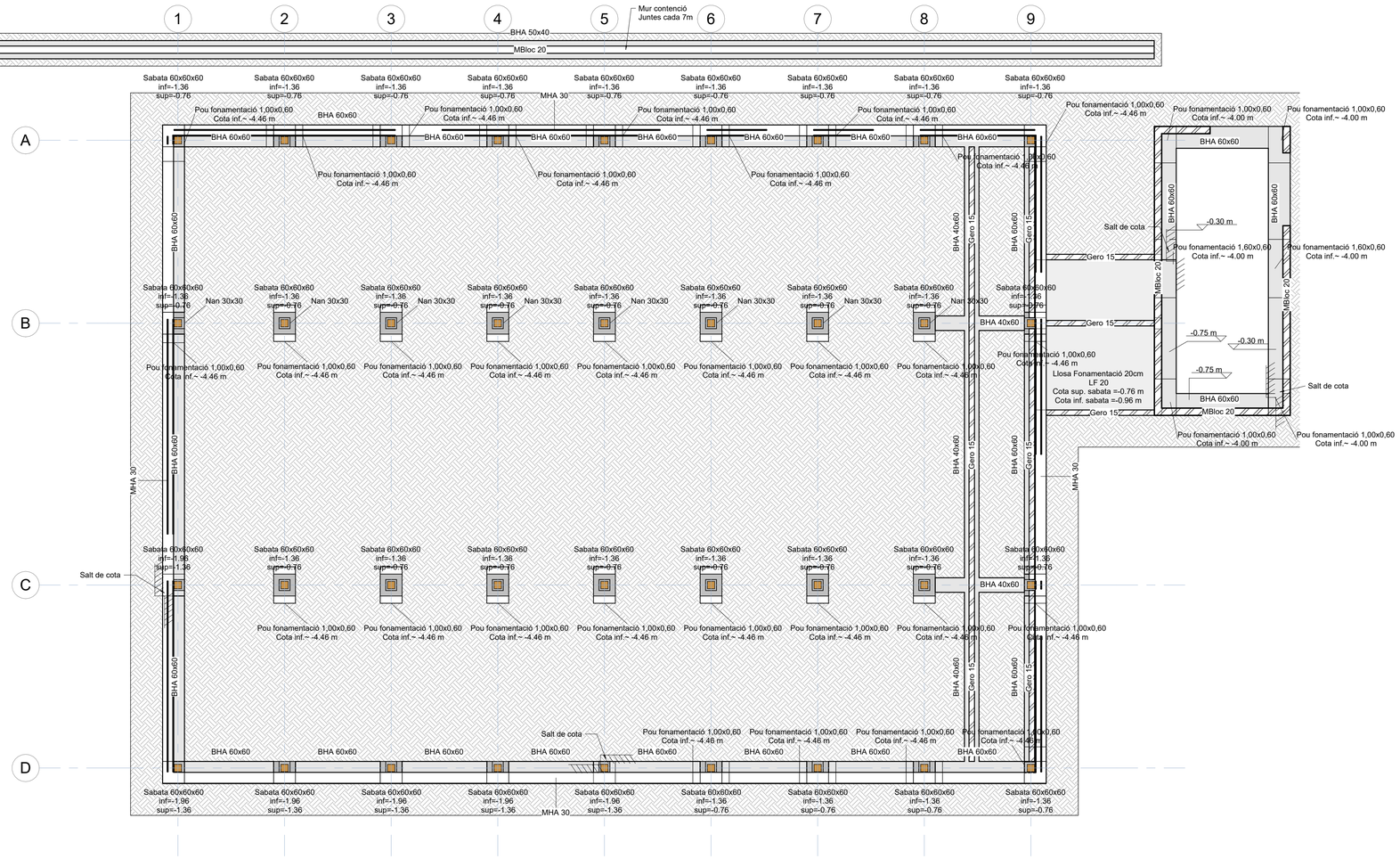

00_Fonamentació - Geometria

Escala: 1 : 75 @A1

Generalitat de Catalunya Departament de Drets Socials	infraestructures.cat	Next Generation Catalunya	ARQUITECTE BIEL SÁNCHEZ ESTUDI D'ARQUITECTURA	TÍTOL DEL PROJECTE BARNAHUS MATARÓ	CLAU BSE - 22291	ESCALES A3: 1/200 A1: 1/100 ORIGINALS GRÀFIQUES	NOM DEL PLÀNOL Fonamentació - Geometria	DATA 18/05/2018 NOM FITXER	CAPÍTOL ES100 FULL____DE____

otherstructures
structural engineering consultants
c/ Progrés 13, Local 2- 08012 Barcelona
info@otherstructures.com

Projecte: Barnahus Mataró			
Nom: Forjat sanitari - Geometria			
Status: Projecte bàsic			
Escala @A1: 1:100	Data: 05/2024	Per: OS	Revisat: LLE
Expedient: 23056	Nombre Plànol: ES210	Revisió: 01	

LISTAT DE REVISIONS

REV.	DATA	COMENTARIS

NOTES GENERALS (CTE)

Vida útil prevista	50 anys
Ús principal	Residencia infants
Localització	Mataró
Resistencia al foc Normalitzada:	Sobre Rasant: R30 Sota Rasant:

- Aquest plànol ha de llegir-se junt amb el pleg de condicions i plànols d'arquitectura i instal·lacions.
- Veure els plànols d'arquitectura per al replanteig i posició dels elements estructurals.
- En aquest plànol es mostren les mesures invariables dels elements estructurals.
- Els plànols mostren sostres exepte en fonamentacions. No escalar aquest plànol.

LLEGENDA

Biga Riostra 60x60

NFA +66.15 CLT 5c-140 — Nivell Forjat Acabat / Tipus Forjat

Sentit de càrrega principal

BIGUES B BxH HEB H CLT OSB SOL 15+15	Llinda CLT (base x cantell) en cm Biga fusta laminada (base x cantell) en cm Perfil d'acer laminat de cantell h en mm Panell de fusta contralaminada gruix en mm Forjat amb tauler de fusta OSB Solera de 15cm sobre 15cm de graves

	Forats d'instal·lacions
BF 20x28	Biga fusta laminada Dimensions BxH en cm
BF 10x28	Biga metàl·lica Cantell en mm
BHA 60x60	Biga Riostra 60x60
SUPORTS	
ENTREMAT	Entremat OSB 15+140+15
MHA 30	Mur de formigó armat
P-A3	Pilar de fusta o metàl·lic
P-A3 (Apeo)	Pilar o Mur estintolat

FORMIGÓ ARMAT (CE-21)

ELEMENT	TIPIFICACIÓ	r1	r2	r3	Control	Comentaris
Fonamentació	HA-25 / B / 20/ XC2	35mm	35mm	35mm	Normal	r3:contra terreny 80mm
Murs sotarasant	HA-25 / B / 20/ XC2	35mm	35mm	35mm	Normal	r3:contra terreny 80mm
Forjats	HA-25 / B/ 20/ XC2	35mm	35mm	35mm	Normal	
Solera	HA-30 / B / 20 / XC3	35mm	35mm	35mm	Normal	

- Ciment i dossificació dels diversos formigons seran conformes a la instrucció CE-21 d'acord amb les tipificacions donades en aquest quadre.
- Control d'execució segons article 21 del CE-21
- Recobriments (r1,r2 y r3) segons details.

ESTRUCTURA DE FUSTA CTE-DB SE-M

Factor de seguretat (γm)

Asserrada	γM =1.30
Laminada	γM =1.25

-Els elements de fusta laminada encolada han d'estar conformes a la norma EN 14080.
-Els elements de fusta massissa han d'estar conformes a la norma EN 14081-1.

Classe d'ús

Classe 1 - Element estructural protegit de la intempèrie

CLASSES RESISTENTS

TIPUS	DESCRIPCIÓ	CLASSE
CLT	Forjats	C24
Bigues	Bigues	GL24h
Entramat	Entramat murs	C24

Acer Armadura

Acer Corrugat	B 500S
Malla Electrosoldada	ME 500S
Cable per F.Pretensat	Y1860S7 (Ø=16mm)

RECOBRIMENT FONAMENTS

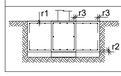

-Veure quadre FORMIGÓ ARMAT (CE-21) per a definició de recobriments.

PROPIETATS DEL TERRENY

N	Descripció	Tens. Adm	Angle Freg	Dens. kN/m3	Cohesió kPa	Comentaris
R	Reblert		22.00°	17.5	5 kN/m²	
A	Granular	120 kN/m²	29.00°	19.8	10 kN/m²	Estrat Resistent
B	Granular-rocós		35.00°	21.5	25 kN/m²	

Geotècnia Ref.	23272	Nivell Freàtic	No detectat
Per	Centre Català Geotècnica	Agresivitat	No agressiu

LONGITUDS D'ANCORATGE

Per a Formigó HA-25 i Armadura B 500S.

Ø	Lbl (Posició I)	Lbll (Posició II)
8mm	200mm	280mm
10mm	250mm	350mm
12mm	300mm	420mm
16mm	400mm	560mm
20mm	600mm	840mm
25mm	940mm	1320mm
32mm	1540mm	2160mm

-Posició I (bona adherència) i Posició II (adhèrencia deficient) definides en 49.5.1.1 CE-21
-Les longituds es redueixen un 30% en ancoratges amb pota.
-Veure longituds de cavalgament en quadre adjunt.

ESQUEMA CAVALCAMENT ARMADURES

Aplica a ELEMENTS RECOLZATS EN EL TERRENY

ESQUEMA CAVALCAMENT ARMADURES

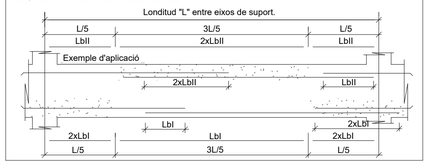

NOTES GENERALS ARMAT

- En planta només es mostral'armat de reforç. Veure quadres adjunts per a l'armat bàsic
- L'armat bàsic disposarà sempre de pota en tot perímetre i forats del forjat.
- Les mesures de l'armat mostrades entre parèntesi corresponen nomes al tram rectre de la barra, sense incloure les potes d'ancoratge.
- L'armat a disposar en la cara inferior es mostra amb (i) i l'armat a disposar en la cara superior es mostra amb (s)

FORJAT COL.LABORANT

Vida útil considerada:	50 anys
Fk formigó	<40 N/mm²
Clase general d'exposició	XC1
Clase especifica d'exposició	-
Resistència al foc normalitzada	RF-60

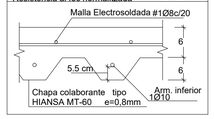

MUR FÀBRICA

Tipus fàbrica: Maó calat

Res. característica (fck)	7 N/mm2
Resistència morter	10 N/mm2
Resistència peces	20 N/mm2

Acer d'armar del mur complirà amb els requisits de CE i les propietats del quadre "Armadura"

Armadura horitzontal es realitzarà per filades. S'armaran les 5 primeres i les 3 últimes filades + una filada cada 600mm

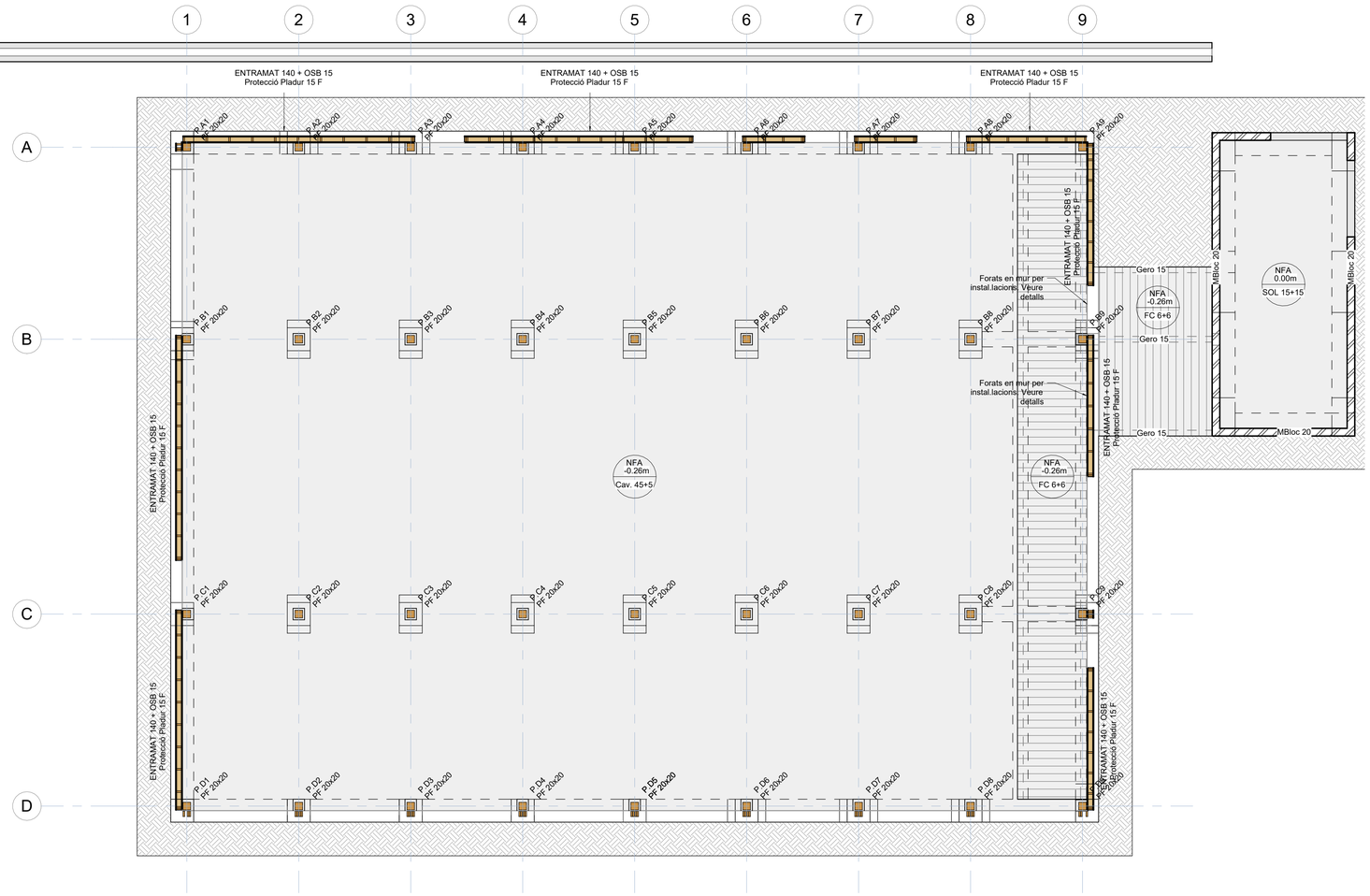

01_Forjat Sanitari - Geometria

Escala: 1 : 75 @A1

Generalitat de Catalunya Departament de Drets Socials	infraestructures.cat	Next Generation Catalunya	ARQUITECTE BIEL SÁNCHEZ ESTUDI D'ARQUITECTURA	TÍTOL DEL PROJECTE BARNAHUS MATARÓ	CLAU BSE - 22291	ESCALES A3: 1/200 A1: 1/100 ORIGINALS GRÀFIQUES 0 1 2	NOM DEL PLÀNOL Forjat sanitari - Geometria	DATA 18/05/2018 NOM FITXER
								CAPÍTOL ES210 FULL____DE____ N

otherstructures
structural engineering consultants
c/ Progrés 13, Local 2- 08012 Barcelona
info@otherstructures.com

Projecte: Barnahus Mataró		
Nom: Fonamentació - detalls fonamentació		
Status: Projecte bàsic		
Escala @A1: 1:75	Data: 05/2024	Per: OS	Revisat: LLE
Expedient: 23056	Nombre Plànol: ES211	Revisió: 01

LISTAT DE REVISIONS

REV.	DATA	COMENTARIS

NOTES GENERALS (CTE)

Vida útil prevista	50 anys
Ús principal	Residencia infants
Localització	Mataró
Resistencia al foc Normalitzada:	Sobre Rasant: R30 Sota Rasant:

- Aquest plànol ha de llegir-se junt amb el pleg de condicions i plànols d'arquitectura i instal·lacions.
- Veure els plànols d'arquitectura per al replanteig i posició dels elements estructurals.
- En aquest plànol es mostren les mesures invariables dels elements estructurals.
- Els plànols mostren sostres exepte en fonamentacions. No escalar aquest plànol.

LLEGENDA

Biga Riostra 60x60

NFA +66.15
CLT 5c-140

Nivell Forjat Acabat
Tipus Forjat

Sentit de càrrega principal

BIGUES B BxH HEB H CLT OSB SOL 15+15	Llinda CLT (base x cantell) en cm Biga fusta laminada (base x cantell) en cm Perfil d'acer laminat de cantell h en mm Panell de fusta contralaminada gruix en mm Forjat amb tauler de fusta OSB Solera de 15cm sobre 15cm de graves

	Forats d'instal·lacions
BF 20x28	Biga fusta laminada Dimensions BxH en cm
BF 10x28	Biga metàl·lica Cantell en mm
BHA 60x60	Biga Riostra 60x60
SUPORTS	
ENTREMAT	Entremat OSB 15+140+15
MHA 30	Mur de formigó armat
P-A3	Pilar de fusta o metàl·lic
P-A3 (Apeo)	Pilar o Mur estintolat

ESTRUCTURA DE FUSTA CTE-DB SE-M

Factor de seguretat (γm)

Asserrada	γM =1.30
Laminada	γM =1.25

-Els elements de fusta laminada encolada han d'estar conformes a la norma EN 14080.
-Els elements de fusta massissa han d'estar conformes a la norma EN 14081-1.

Classe d'ús

Classe 1 - Element estructural protegit de la intempèrie

CLASSES RESISTENTS

TIPUS	DESCRIPCIÓ	CLASSE
CLT	Forjats	C24
Bigues	Bigues	GL24h
Entramat	Entramat murs	C24

Acer Armadura

Acer Corrugat	B 500S
Malla Electrosoldada	ME 500S
Cable per F.Pretensat	Y1860S7 (Ø=16mm)

ESTRUCTURA METÀL·LICA (CE)

Tipus i Grau d'Acero	S275 JR

- Els perfils buits seran acabats en calent.
- Preveure protecció a foc R30 i pintura de protecció per a ambient C2.
- Categoria d'execució a considerar: 2

PROPIETATS DEL TERRENY

N	Descripció	Tens. Adm	Angle Freg	Dens. kN/m3	Cohesió kPa	Comentaris
R	Reblert		22.00°	17.5	5 kN/m²	
A	Granular	120 kN/m²	29.00°	19.8	10 kN/m²	Estrat Resistent
B	Granular-rocós		35.00°	21.5	25 kN/m²	

Geotècnia Ref. Per	23272 Centre Català Geotècnica	Nivell Freàtic	No detectat
		Agresivitat	No agressiu

LONGITUDS D'ANCORATGE

Per a Formigó HA-25 i Armadura B 500S.

Ø	Lbl (Posició I)	Lbll (Posició II)
8mm	200mm	280mm
10mm	250mm	350mm
12mm	300mm	420mm
16mm	400mm	560mm
20mm	600mm	840mm
25mm	940mm	1320mm
32mm	1540mm	2160mm

-Posició I (bona adherència) i Posició II (adhèrencia deficient) definides en 49.5.1.1 CE-21
-Les longituds es reduiexen un 30% en ancoratges amb pota.
-Veure longituds de cavalgament en quadre adjunt.

ESQUEMA CAVALCAMENT ARMADURES

Aplica a ELEMENTS RECOLZATS EN EL TERRENY

ESQUEMA CAVALCAMENT ARMADURES

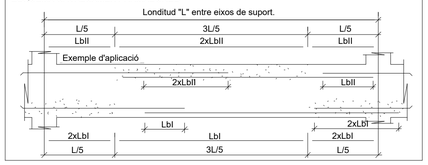

NOTES GENERALS ARMAT

- En planta només es mostra l'armat de reforç. Veure quadres adjunts per a l'armat bàsic
- L'armat bàsic disposarà sempre de pota en tot perímetre i forats del forjat.
- Les mesures de l'armat mostrades entre parèntesi corresponen nomes al tram rectre de la barra, sense incloure les potes d'ancoratge.
- L'armat a disposar en la cara inferior es mostra amb (i) i l'armat a disposar en la cara superior es mostra amb (s)

Extrem sense pota — Armat superior (s)

Extrem amb pota — Armat inferior (i)

H-8

ANCORATGE REFORÇOS

- A aplicar a les barres de reforç en límits de forjat.
- Tot armat que arrivi al cèrcol acabarà en patilla segons esquema.

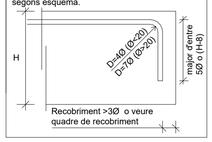

DETALL SOLERA

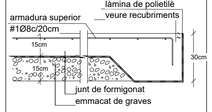

Segellat de junta expansiva tipus Bentorub o similar.
Si es té constància d'humitats en el terreny preveure juntes d'estanqueitat en els perímetres.

FORJAT COLABORANT

Vida útil considerada:	50 anys
Fk formigó	<40 N/mm²
Classe general d'exposició	IIa
Classe específica d'exposició	-
Resistència al foc normalitzada	RF-120

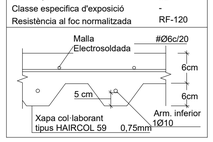

RECOBRIMENT FONAMENTS

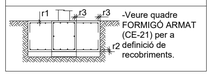

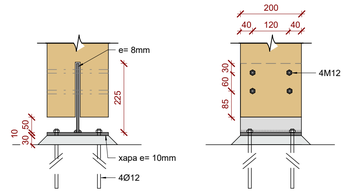

UNIÓ PILAR 200x200

Placa ancoratge pilar de fusta 200x200

Escala: 1 : 10 @A1

DETALL SOLERA

CARACTERÍSTIQUES SEGELLAT I COMPACTAT:

El segellat de la junta expansiva serà tipus Bentorub o similar.
Si es té constància d'humitats en el terreny preveure juntes d'estanqueitat en els perímetres.
Es realitzarà un compactat de les terres aportades assegurant un 95% de l'assaig Proctor.
Es compactaran totes les terres aportades, aportant com a mínim 1.00m.
Les terres aportades seran seleccionades segons el Plec de Condicions.

NOTES GENERALS SOLERA:

-Disposar la malla #Ø8c/20cm a 3 centímetres de la cara superior de l'acabat.

-L'alçada d'arrencada del pilar que coincideix en cota amb la solera, haurà de formigonar-se amb formigó de la qualitat exigida pel pilar, mai amb el formigó de la solera, habitualment de menor qualitat.

-Es procurarà disposar les juntes de manera que no defineixin pastilles de solera amb una superficie superior als 30m2, ni amb una dimensió màxima superior als 7 metres.

-S'evitarà fer coincidir el solapament de les malles amb la línia de tall i formació de junta de treball de la solera.

-Sempre que sigui possible, quan el tall es produeix posteriorment al formigonat s'evitarà portar les juntes de la solera fins les cares del pilar. És preferible interrompre-les alguns centímetres abans, dibuixant un quadrat o un rombe entregirat 45 grados respecte a les cares.

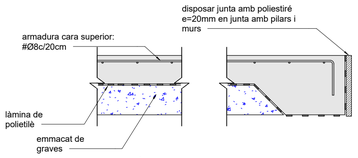

SECCIÓ TIPUS — SEFORÇ I JUNTA EN VORES

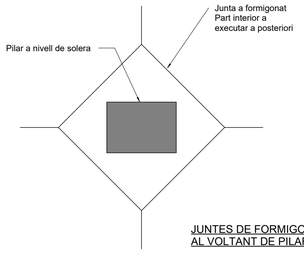

JUNTES DE FORMIGONAT AL VOLTANT DE PILARS

Detall solera

Escala: 1 : 20 @A1

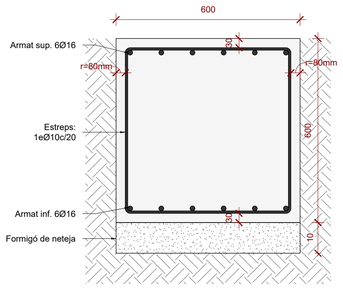

Detall Riostra 60x60

Escala: 1 : 10 @A1

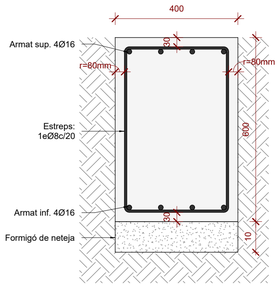

Detall Riostra 40x60

Escala: 1 : 10 @A1

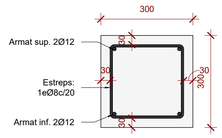

Detall Armat Nan 30x30

Escala: 1 : 10 @A1

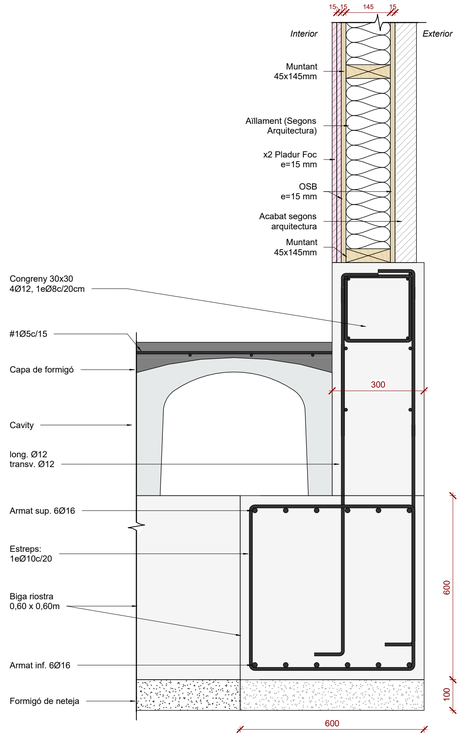

Detall pilar-mur contenció

Escala: 1 : 10 @A1

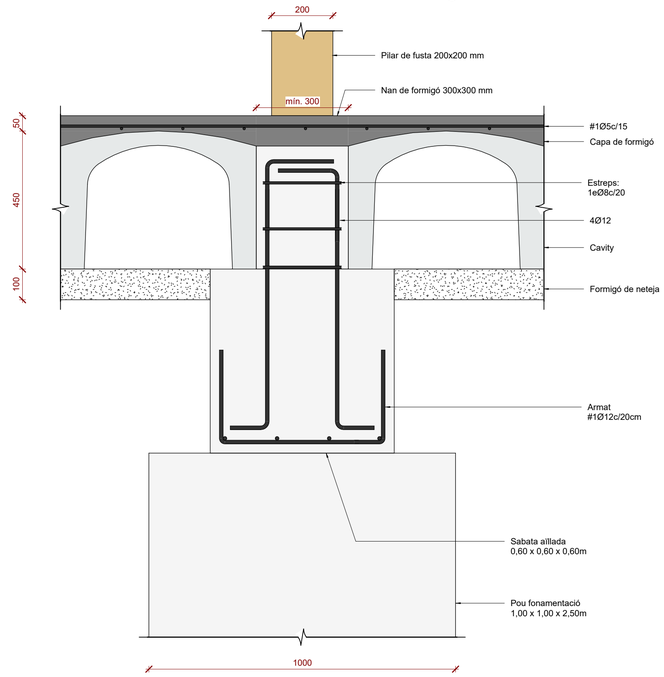

Detall pilar-fonamentació

Escala: 1 : 10 @A1

Generalitat de Catalunya Departament de Drets Socials	infraestructures.cat	Next Generation Catalunya	ARQUITECTE BIEL SÁNCHEZ ESTUDI D'ARQUITECTURA	TÍTOL DEL PROJECTE BARNAHUS MATARÓ	CLAU BSE - 22291	ESCALES A3: 1/200 A1: 1/100 ORIGINALS — 0 1 2 GRÁFIQUES

NOM DEL PLÀNOL: Fonamentació - detalls fonamentació	DATA 18/05/2018	CAPÍTOL ES211	N
	NOM FITXER	FULL____DE____	

otherstructures
structural engineering consultants
c/ Progrés 13, Local 2- 08012 Barcelona
info@otherstructures.com

Projecte:	Barnahus Mataró
Nom:	Fonamentació - detalls murs de bloc
Status:	Projecte bàsic
Escala @A1:	1:75
Data:	05/2024
Per:	OS
Revisat:	LLE
Expedient:	23056
Nombre Plànol:	ES212
Revisió:	01

LISTAT DE REVISIONS

REV.	DATA	COMENTARIS

NOTES GENERALS (CTE)

Vida útil prevista	50 anys
Ús principal	Residencia infants
Localització	Mataró
Resistencia al foc Normalitzada:	Sobre Rasant: R30 Sota Rasant:

- Aquest plànol ha de llegir-se junt amb el pleg de condicions i plànols d'arquitectura i instal·lacions.
- Veure els plànols d'arquitectura per al replanteig i posició dels elements estructurals.
- En aquest plànol es mostren les mesures invariables dels elements estructurals.
- Els plànols mostren sostres exepte en fonamentacions. No escalar aquest plànol.

LLEGENDA

Biga Riostra 60x60

NFA +66.15 — Nivell Forjat Acabat

CLT 5c-140 — Tipus Forjat

Sentit de càrrega principal

BIGUES B BxH HEB H CLT OSB SOL 15+15	Llinda CLT (base x cantell) en cm Biga fusta laminada (base x cantell) en cm Perfil d'acer laminat de cantell h en mm Panell de fusta contralaminada gruix en mm Forjat amb tauler de fusta OSB Solera de 15cm sobre 15cm de graves

	Forats d'instal·lacions
BIGUES	
BF 20x28	Biga fusta laminada Dimensions BxH en cm
BF 10x28	Biga metàl·lica Cantell en mm
BHA 60x60	Biga Riostra 60x60
SUPORTS	
ENTREMAT	Entremat OSB 15+140+15
MHA 30	Mur de formigó armat
P-A3	Pilar de fusta o metàl·lic
P-A3 (Apeo)	Pilar o Mur estintolat

ESTRUCTURA DE FUSTA CTE-DB SE-M

Factor de seguretat (γm)		CLASSES RESISTENTS		
Asserrada	γM =1.30	TIPUS	DESCRIPCIÓ	CLASSE
Laminada	γM =1.25	CLT	Forjats	C24
-Els elements de fusta laminada encolada han d'estar conformes a la norma EN 14080. -Els elements de fusta massissa han d'estar conformes a la norma EN 14081-1.		Bigues	Bigues	GL24h
		Entramat	Entramat murs	C24

Classe d'ús

Classe 1 - Element estructural protegit de la intempèrie

Acer Armadura

Acer Corrugat	B 500S
Malla Electrosoldada	ME 500S
Cable per F.Pretensat	Y1860S7 (Ø=16mm)

ESTRUCTURA METÀL·LICA (CE)

Tipus i Grau d'Acero	S275 JR

- Els perfils buits seran acabats en calent.
- Preveure protecció a foc R30 i pintura de protecció per a ambient C2.
- Categoria d'execució a considerar: 2

PROPIETATS DEL TERRENY

N	Descripció	Tens. Adm	Angle Freg	Dens. kN/m3	Cohesió kPa	Comentaris
R	Reblert		22.00°	17.5	5 kN/m²	
A	Granular	120 kN/m²	29.00°	19.8	10 kN/m²	Estrat Resistent
B	Granular-rocós		35.00°	21.5	25 kN/m²	

Geotècnia Ref. Per	23272 Centre Català Geotècnica	Nivell Freàtic	No detectat
		Agresivitat	No agressiu

FÀBRICA DE BLOC

Característiques del maó	
Tipus de maó:	Bloc de morter
Control de fàbrica:	Categoria 1
Resistència:	20N/mm2
Característiques del morter	
Ciment:	CEM II 32.5R
Dosificació:	1:0:4
TMA Sorra:	2.5
Resistència fm:	10N/mm2
Característiques de la fàbrica	
Tipus de aparell:	trencajunts
Espessor juntes:	10mm
Resistència de la fàbrica fk:	7N/mm2
Categoria execució	B
Classe d'exposició	IIa

LONGITUDS D'ANCORATGE

Per a Formigó HA-25 i Armadura B 500S.

Ø	Lbl (Posició I)	Lbll (Posició II)
8mm	200mm	280mm
10mm	250mm	350mm
12mm	300mm	420mm
16mm	400mm	560mm
20mm	600mm	840mm
25mm	940mm	1320mm
32mm	1540mm	2160mm

-Posició I (bona adherència) i Posició II (adherència deficient) definides en 49.5.1.1 CE-21
-Les longituds es redueixen un 30% en ancoratges amb pota.
-Veure longituds de cavalgament en quadre adjunt.

ESQUEMA CAVALCAMENT ARMADURES

Aplica a ELEMENTS RECOLZATS EN EL TERRENY

ESQUEMA CAVALCAMENT ARMADURES

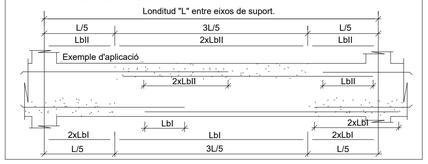

NOTES GENERALS ARMAT

- En planta només es mostra l'armat de reforç. Veure quadres adjunts per a l'armat bàsic
- L'armat bàsic disposarà sempre de pota en tot perímetre i forats del forjat.
- Les mesures de l'armat mostrades entre parèntesi corresponen nomes al tram rectre de la barra, sense incloure les potes d'ancoratge.
- L'armat a disposar en la cara inferior es mostra amb (i) i l'armat a disposar en la cara superior es mostra amb (s)

Extrem sense pota — Armat superior (s)

Extrem amb pota — H-8

Armat inferior (i)

ANCORATGE REFORÇOS

- A aplicar a les barres de reforç en límits de forjat.
- Tot armat que arrivi al cèrcol acabarà en patilla segons esquema.

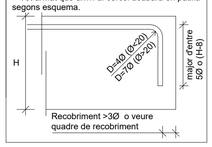

DETALL SOLERA

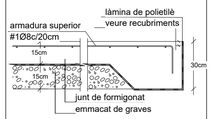

Segellat de junta expansiva tipus Bentorub o similar.
Si es té constància d'humitats en el terreny preveure juntes d'estanqueitat en els perímetres.

FORJAT COLABORANT

Vida útil considerada:	50 anys
Fk formigó	<40 N/mm²
Classe general d'exposició	IIa
Classe específica d'exposició	-
Resistència al foc normalitzada	RF-120

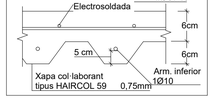

RECOBRIMENT FONAMENTS

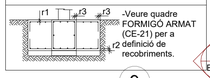

-Veure quadre FORMIGO ARMAT (CE-21) per a r2 definició de recobriments.

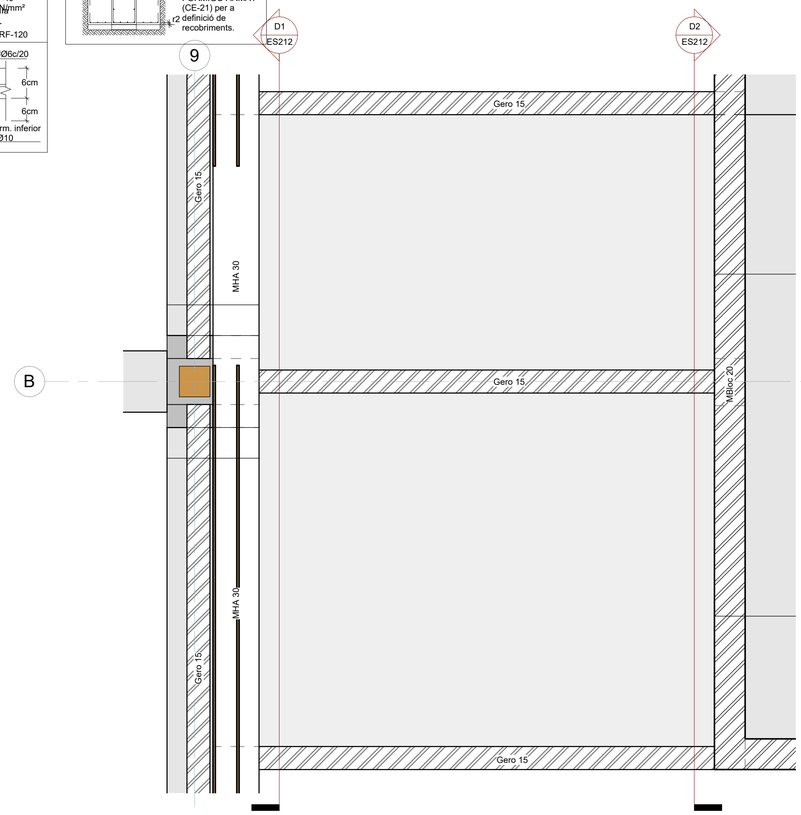

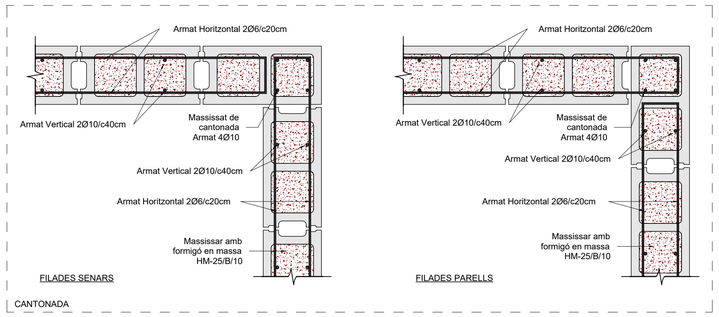

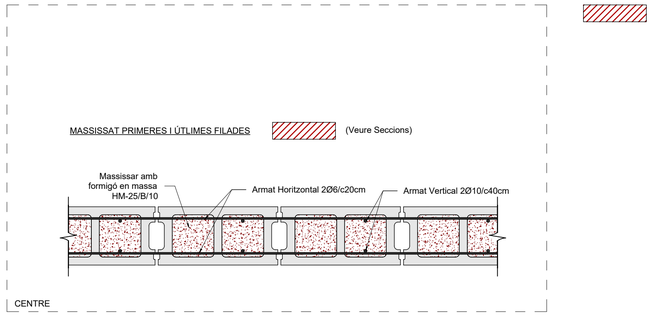

Detall Massissat per primeres i últimes (Veure Seccions per armats horitzontals)

Escala: 1 : 10 @A1

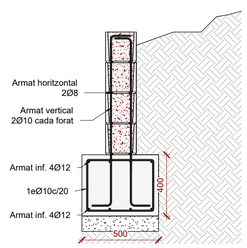

Mur contenció mur de bloc

Escala: 1 : 20 @A1

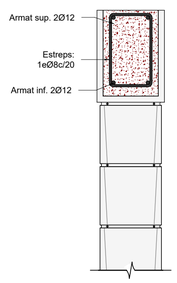

Dintell mur de bloc

Escala: 1 : 10 @A1

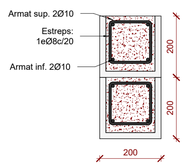

Detall dintell mur de bloc

Escala: 1 : 10 @A1

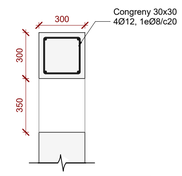

Congreny en mur per pas instal.lacions

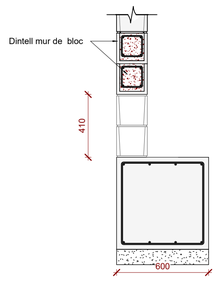

Dintell en mur de bloc per pas instal.lacions

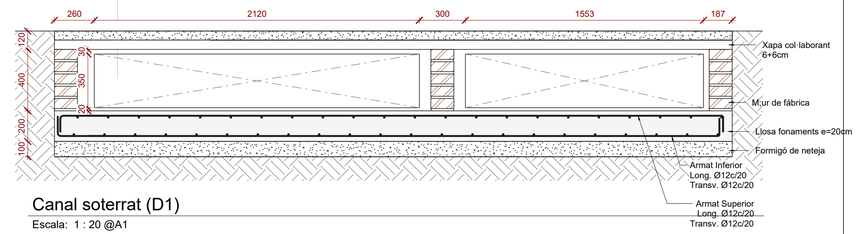

Canal soterrat (D1)

Escala: 1 : 20 @A1

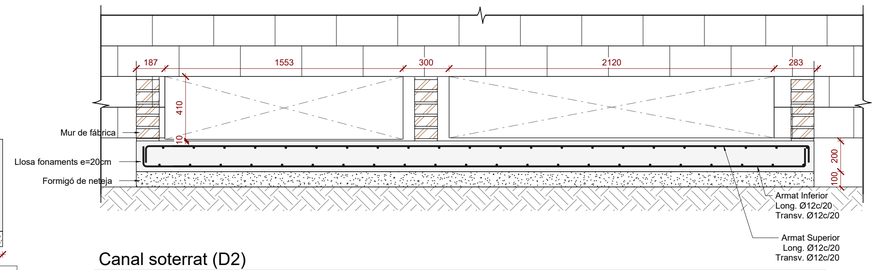

Canal soterrat (D2)

Escala: 1 : 20 @A1

Generalitat de Catalunya Departament de Drets Socials	infraestructures.cat	Next Generation Catalunya	ARQUITECTE BIEL SÁNCHEZ ESTUDI D'ARQUITECTURA	TÍTOL DEL PROJECTE BARNAHUS MATARÓ	CLAU BSE - 22291	ESCALES A3: 1/200 A1: 1/100 ORIGINALS / GRÀFIQUES	NOM DEL PLÀNOL Fonamentació - detalls murs de bloc

DATA 18/05/2018	CAPÍTOL	ES212
NOM FITXER	FULL____DE____	N

otherstructures
structural engineering consultants
c/ Progrés 13, Local 2- 08012 Barcelona
info@otherstructures.com

Projecte: Barnahus Mataró			
Nom: Sostre Planta Baixa - Geometria			
Status: Projecte bàsic			
Escala @A1: 1:75	Data: 05/2024	Per: OS	Revisat: LLE
Expedient: 23056	Nombre Plànol: ES300	Revisió: 01	

LISTAT DE REVISIONS

REV.	DATA	COMENTARIS

NOTES GENERALS (CTE)

Vida útil prevista	50 anys
Ús principal	Residencia infants
Localització	Mataró
Resistencia al foc Normalitzada:	Sobre Rasant: R30 Sota Rasant:

- Aquest plànol ha de llegir-se junt amb el pleg de condicions i plànols d'arquitectura i instal·lacions.
- Veure els plànols d'arquitectura per al replanteig i posició dels elements estructurals.
- En aquest plànol es mostren les mesures invariables dels elements estructurals.
- Els plànols mostren sostres exepte en fonamentacions. No escalar aquest plànol.

LLEGENDA

Biga Riostra 60x60

NFA +66.15
CLT 5c-140

Nivell Forjat Acabat
Tipus Forjat

Sentit de càrrega principal

BIGUES B BxH HEB H CLT OSB SOL 15+15	Llinda CLT (base x cantell) en cm Biga fusta laminada (base x cantell) en cm Perfil d'acer laminat de cantell h en mm Panell de fusta contralaminada gruix en mm Forjat amb tauler de fusta OSB Solera de 15cm sobre 15cm de graves

	Forats d'instal·lacions
BIGUES	
BF 20x28	Biga fusta laminada Dimensions BxH en cm
BF 10x28	Biga metàl·lica Cantell en mm
BHA 60x60	Biga Riostra 60x60
SUPORTS	
ENTREMAT	Entremat OSB 15+140+15
MHA 30	Mur de formigó armat
P-A3	Pilar de fusta o metàl·lic
P-A3 (Apeo)	Pilar o Mur estintolat

FORMIGÓ ARMAT (CE-21)

ELEMENT	TIPIFICACIÓ	r1	r2	r3	Control	Comentaris
Fonamentació	HA-25 / B / 20/ XC2	35mm	35mm	35mm	Normal	r3:contra terreny 80mm
Murs sotarasant	HA-25 / B / 20/ XC2	35mm	35mm	35mm	Normal	r3:contra terreny 80mm
Forjats	HA-25 / B/ 20/ XC2	35mm	35mm	35mm	Normal	
Solera	HA-30 / B / 20 / XC3	35mm	35mm	35mm	Normal	

- Ciment i dossificació dels diversos formigons seran conformes a la instrucció CE-21 d'acord amb les tipificacions donades en aquest quadre.
- Control d'execució segons article 21 del CE-21
- Recobriments (r1,r2 y r3) segons details.

ESTRUCTURA DE FUSTA CTE-DB SE-M

Factor de seguretat (γm)

Asserrada	γM =1.30
Laminada	γM =1.25

-Els elements de fusta laminada encolada han d'estar conformes a la norma EN 14080.
-Els elements de fusta massissa han d'estar conformes a la norma EN 14081-1.

Classe d'ús

Classe 1 - Element estructural protegit de la intempèrie

CLASSES RESISTENTS

TIPUS	DESCRIPCIÓ	CLASSE
CLT	Forjats	C24
Bigues	Bigues	GL24h
Entramat	Entramat murs	C24

Acer Armadura

Acer Corrugat	B 500S
Malla Electrosoldada	ME 500S
Cable per F.Pretensat	Y1860S7 (Ø=16mm)

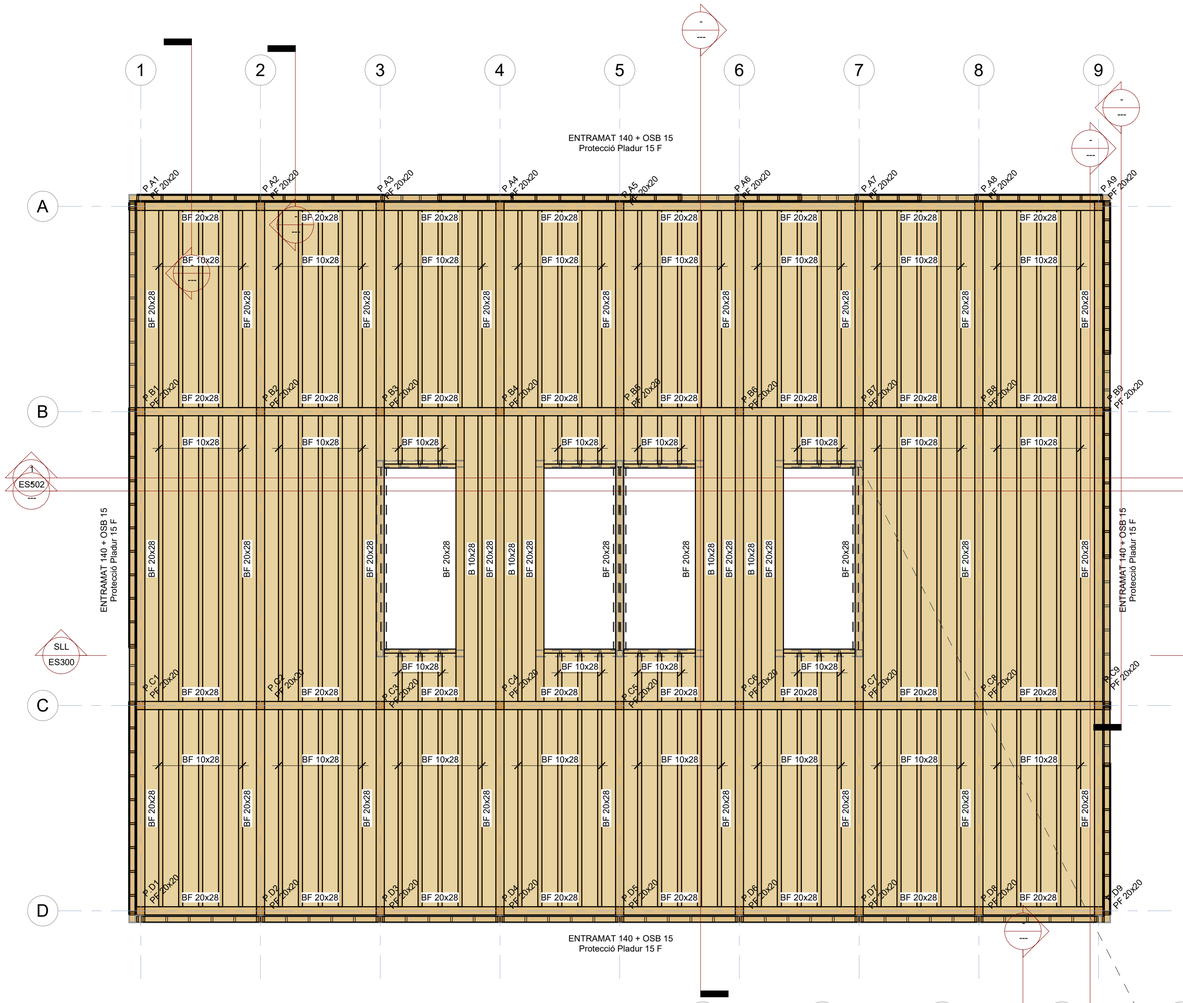

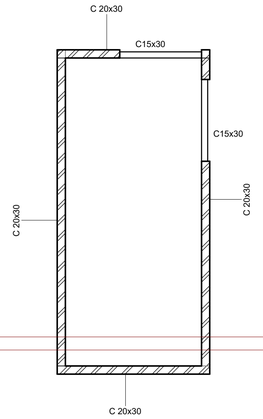

NOTA UNIDIREECCIONAL

Els esforços mostrats en la planta són majorats i per metre lineal.

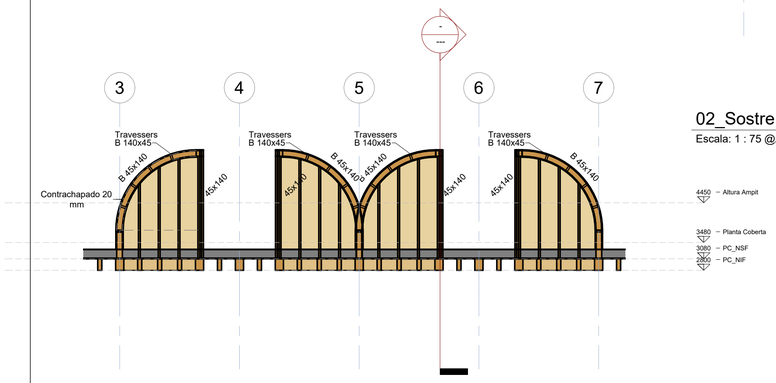

Secció lluernaris

Escala: 1 : 75 @A1

02_Sostre Planta Baixa - Geometria

Escala: 1 : 75 @A1

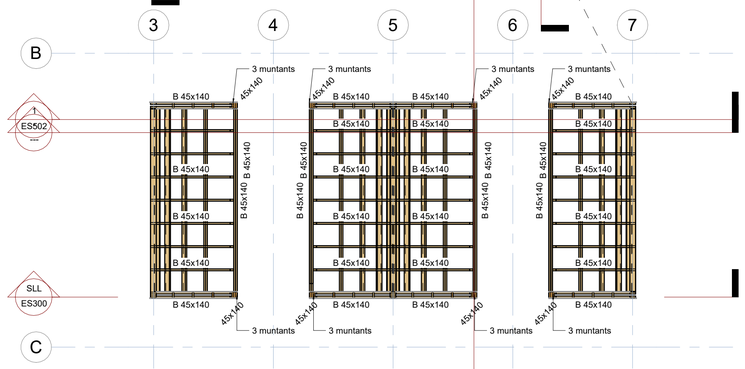

03_Sostre Planta Baixa - Geometria Lluernaris

Escala: 1 : 75 @A1

Generalitat de Catalunya Departament de Drets Socials	infraestructures.cat	Next Generation Catalunya	ARQUITECTE BIEL SÁNCHEZ ESTUDI D'ARQUITECTURA	TÍTOL DEL PROJECTE BARNAHUS MATARÓ	CLAU BSE - 22291	ESCALES A3: 1/200 A1: 1/100 ORIGINALS GRÁFIQUES 0 1 2	NOM DEL PLÀNOL Sostre Planta Baixa - Geometria	DATA 18/05/2018 NOM FITXER
								CAPÍTOL ES300 FULL____DE____ N

otherstructures
structural engineering consultants
c/ Progrés 13, Local 2- 08012 Barcelona
info@otherstructures.com

Projecte: Barnahus Mataró		
Nom: Detalls		
Status: Projecte bàsic		
Escala @A1: 1:75	Data: 05/2024	Per: OS	Revisat: LLE
Expedient: 23056	Nombre Plànol: ES400	Revisió: 01

LISTAT DE REVISIONS

REV.	DATA	COMENTARIS

NOTES GENERALS (CTE)

Vida útil prevista	50 anys
Ús principal	Residencia infants
Localització	Mataró
Resistencia al foc Normalitzada:	Sobre Rasant: R30 Sota Rasant:

- Aquest plànol ha de llegir-se junt amb el pleg de condicions i plànols d'arquitectura i instal·lacions.
- Veure els plànols d'arquitectura per al replanteig i posició dels elements estructurals.
- En aquest plànol es mostren les mesures invariables dels elements estructurals.
- Els plànols mostren sostres exepte en fonamentacions. No escalar aquest plànol.

LLEGENDA

Biga Riostra 60x60
NFA +66.15
CLT 5c-140
Nivell Forjat Acabat
Tipus Forjat
Sentit de càrrega principal

BIGUES B BxH HEB H CLT OSB SOL 15+15	Llinda CLT (base x cantell) en cm Biga fusta laminada (base x cantell) en cm Perfil d'acer laminat de cantell h en mm Panell de fusta contralaminada gruix en mm Forjat amb tauler de fusta OSB Solera de 15cm sobre 15cm de graves

	Forats d'instal·lacions
BIGUES	
BF 20x28	Biga fusta laminada Dimensions BxH en cm
BF 10x28	Biga metàl·lica Cantell en mm
BHA 60x60	Biga Riostra 60x60
SUPORTS	
ENTREMAT	Entremat OSB 15+140+15
MHA 30	Mur de formigó armat
P-A3	Pilar de fusta o metàl·lic
P-A3 (Apeo)	Pilar o Mur estintolat

ESTRUCTURA DE FUSTA CTE-DB SE-M

Factor de seguretat (γm)

Asserrada	γM =1.30
Laminada	γM =1.25

-Els elements de fusta laminada encolada han d'estar conformes a la norma EN 14080.
-Els elements de fusta massissa han d'estar conformes a la norma EN 14081-1.

Classe d'ús

Classe 1 - Element estructural protegit de la intempèrie

CLASSES RESISTENTS

TIPUS	DESCRIPCIÓ	CLASSE
CLT	Forjats	C24
Bigues	Bigues	GL24h
Entramat	Entramat murs	C24

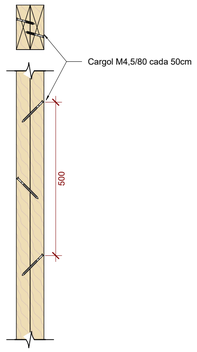

Detall mur - doble muntant/travesser
Escala: 1 : 10 @A1

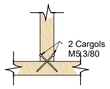

Detall mur - muntant a travesser - alçat
Escala: 1 : 10 @A1

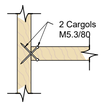

Detall mur - muntant a llinda - alçat
Escala: 1 : 10 @A1

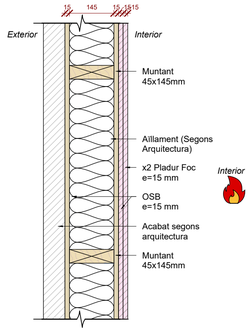

FAÇANA
Entremat 145 + 2x OSB 15 + 2x Pladur 15 Foc
Foc a cara interior REI 60

Detall mur - murs façana
Escala: 1 : 10 @A1

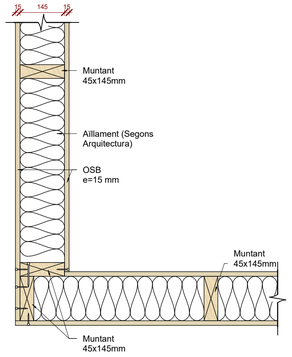

DETALL CANTONADA

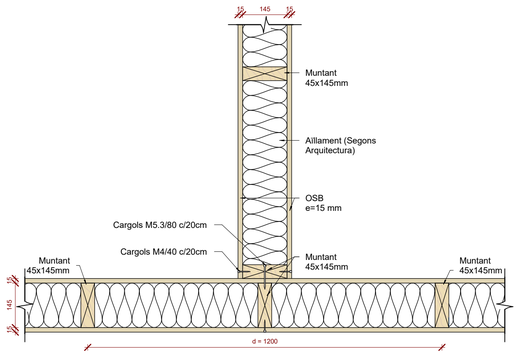

DETALL CANTONADA INTERIOR

Detall mur - tipus de trobades de murs - planta
Escala: 1 : 10 @A1

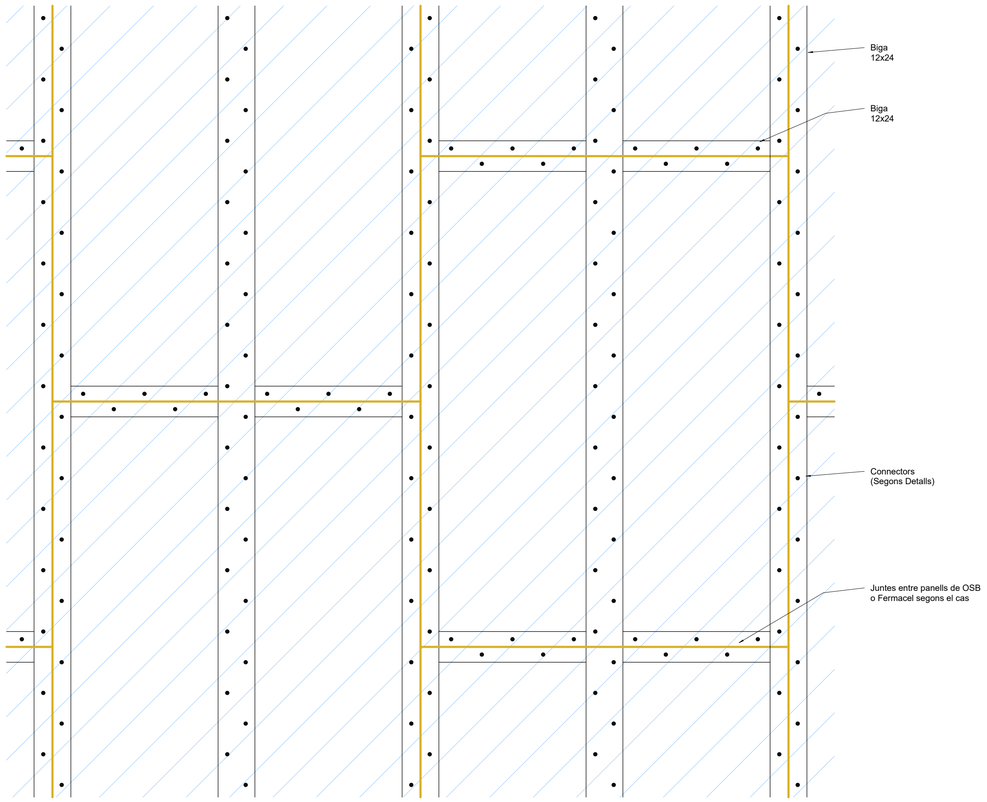

Detall mur - unió viga/panell - planta
Escala: 1 : 10 @A1

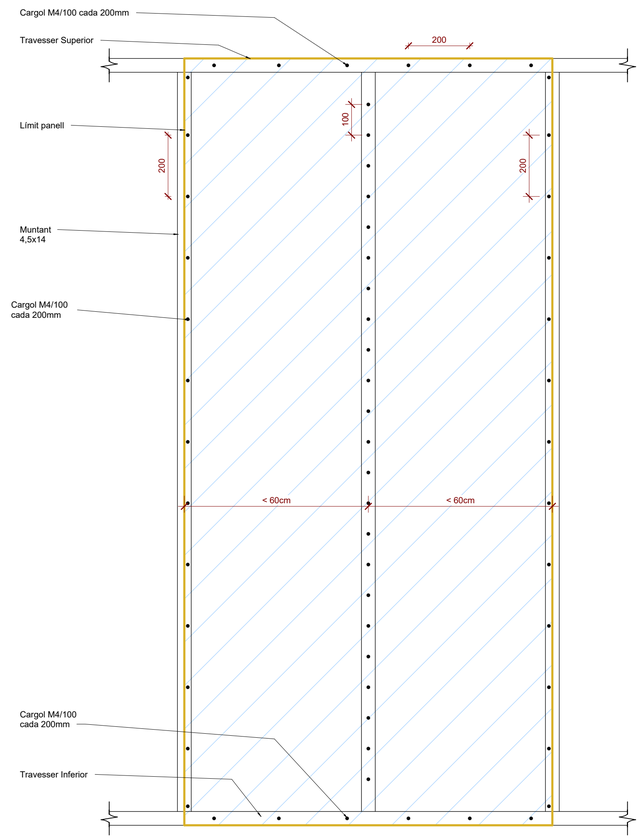

Detall mur - unió muntant/panell - alçat
Escala: 1 : 10 @A1

Generalitat de Catalunya Departament de Drets Socials	infraestructures.cat	Next Generation Catalunya	ARQUITECTE BIEL SÁNCHEZ ESTUDI D'ARQUITECTURA	TÍTOL DEL PROJECTE BARNAHUS MATARÓ	CLAU BSE - 22291	ESCALES A3: 1/200 A1: 1/100 ORIGINALS GRÁFIQUES 0 1 2	NOM DEL PLÀNOL Detalls	DATA 18/05/2018 NOM FITXER	CAPÍTOL ES400 FULL____DE____	N

otherstructures
structural engineering consultants
c/ Progrés 13, Local 2- 08012 Barcelona
info@otherstructures.com

Projecte: Barnahus Mataró			
Nom: Detalls coberta			
Status: Projecte bàsic			
Escala @A1: 1:75	Data: 05/2024	Per: OS	Revisat: LLE
Expedient: 23056	Nombre Plànol: ES401	Revisió: 01	

LISTAT DE REVISIONS

REV.	DATA	COMENTARIS

NOTES GENERALS (CTE)

Vida útil prevista	50 anys
Ús principal	Residencia infants
Localització	Mataró
Resistencia al foc Normalitzada:	Sobre Rasant: R30 Sota Rasant:

- Aquest plànol ha de llegir-se junt amb el pleg de condicions i plànols d'arquitectura i instal·lacions.
- Veure els plànols d'arquitectura per al replanteig i posició dels elements estructurals.
- En aquest plànol es mostren les mesures invariables dels elements estructurals.
- Els plànols mostren sostres exepte en fonamentacions. No escalar aquest plànol.

LLEGENDA

Biga Riostra 60x60

NFA +66.15
CLT 5c-140

Nivell Forjat Acabat
Tipus Forjat

Sentit de càrrega principal

BIGUES B BxH HEB H CLT OSB SOL 15+15	Llinda CLT (base x cantell) en cm Biga fusta laminada (base x cantell) en cm Perfil d'acer laminat de cantell h en mm Panell de fusta contralaminada gruix en mm Forjat amb tauler de fusta OSB Solera de 15cm sobre 15cm de graves

	Forats d'instal·lacions
BIGUES	
BF 20x28	Biga fusta laminada Dimensions BxH en cm
BF 10x28	Biga metàl·lica Cantell en mm
BHA 60x60	Biga Riostra 60x60
SUPORTS	
ENTREMAT	Entremat OSB 15+140+15
MHA 30	Mur de formigó armat
P-A3	Pilar de fusta o metàl·lic
P-A3 (Apeo)	Pilar o Mur estintolat

ESTRUCTURA DE FUSTA CTE-DB SE-M

Factor de seguretat (γm)

Asserrada	γM =1.30
Laminada	γM =1.25

-Els elements de fusta laminada encolada han d'estar conformes a la norma EN 14080.
-Els elements de fusta massissa han d'estar conformes a la norma EN 14081-1.

Classe d'ús

Classe 1 - Element estructural protegit de la intempèrie

CLASSES RESISTENTS

TIPUS	DESCRIPCIÓ	CLASSE
CLT	Forjats	C24
Bigues	Bigues	GL24h
Entramat	Entramat murs	C24

Acer Armadura

Acer Corrugat	B 500S
Malla Electrosoldada	ME 500S
Cable per F.Pretensat	Y1860S7 (Ø=16mm)

ESTRUCTURA METÀL·LICA (CE)

Tipus i Grau d'Acero	S275 JR

- Els perfils buits seran acabats en calent.
- Preveure protecció a foc R30 i pintura de protecció per a ambient C2.
- Categoria d'execució a considerar: 2

PROPIETATS DEL TERRENY

N	Descripció	Tens. Adm	Angle Freg	Dens. kN/m3	Cohesió kPa	Comentaris
R	Reblert		22.00°	17.5	5 kN/m²	
A	Granular	120 kN/m²	29.00°	19.8	10 kN/m²	Estrat Resistent
B	Granular-rocós		35.00°	21.5	25 kN/m²	

Geotècnia Ref. Per	23272 Centre Català Geotècnica	Nivell Freàtic	No detectat
		Agresivitat	No agressiu

LONGITUDS D'ANCORATGE

Per a Formigó HA-25 i Armadura B 500S.

Ø	Lbl (Posició I)	Lbll (Posició II)
8mm	200mm	280mm
10mm	250mm	350mm
12mm	300mm	420mm
16mm	400mm	560mm
20mm	600mm	840mm
25mm	940mm	1320mm
32mm	1540mm	2160mm

-Posició I (bona adherència) i Posició II (adhèrencia deficient) definides en 49.5.1.1 CE-21
-Les longituds es redueixen un 30% en ancoratges amb pota.
-Veure longituds de cavalgament en quadre adjunt.

ESQUEMA CAVALCAMENT ARMADURES

Aplica a ELEMENTS RECOLZATS EN EL TERRENY

ESQUEMA CAVALCAMENT ARMADURES

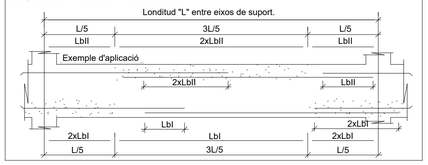

NOTES GENERALS ARMAT

- En planta només es mostra l'armat de reforç. Veure quadres adjunts per a l'armat bàsic
- L'armat bàsic disposarà sempre de pota en tot perímetre i forats del forjat.
- Les mesures de l'armat mostrades entre parèntesi corresponen nomes al tram rectre de la barra, sense incloure les potes d'ancoratge.
- L'armat a disposar en la cara inferior es mostra amb (i) i l'armat a disposar en la cara superior es mostra amb (s)

ANCORATGE REFORÇOS

- A aplicar a les barres de reforç en límits de forjat.
- Tot armat que arrivi al cèrcol acabarà en patilla segons esquema.

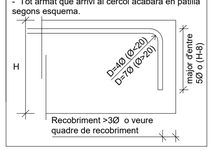

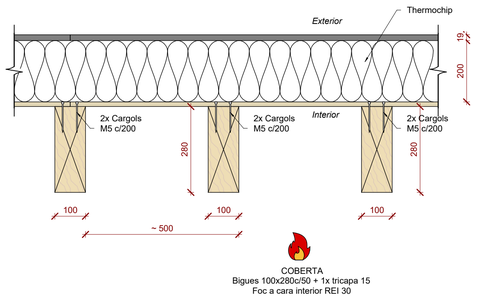

Detall coberta - secció coberta

Escala: 1 : 10 @A1

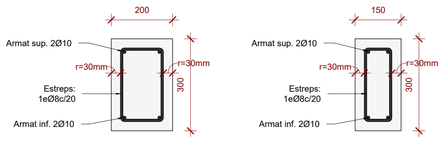

Detall congreny coberta sala técnica

Escala: 1 : 10 @A1

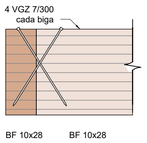

Detall coberta - vigues fusta coberta

Escala: 1 : 10 @A1

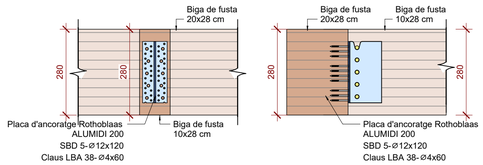

Detall vigues - unió vigues fusta

Escala: 1 : 10 @A1

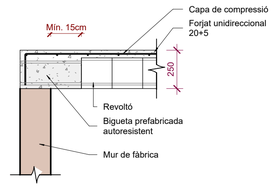

Forjat unidireccional

Escala: 1 : 20 @A1

Generalitat de Catalunya Departament de Drets Socials	infraestructures.cat	Next Generation Catalunya	ARQUITECTE BIEL SÁNCHEZ ESTUDI D'ARQUITECTURA	TÍTOL DEL PROJECTE BARNAHUS MATARÓ	CLAU BSE - 22291	ESCALES A3: 1/200 A1: 1/100 ORIGINALS 0 1 2 GRÀFIQUES	NOM DEL PLÀNOL Detalls coberta

DATA 18/05/2018	CAPÍTOL ES401	N
NOM FITXER	FULL____DE____	

otherstructures
structural engineering consultants
c/ Progrés 13, Local 2- 08012 Barcelona
info@otherstructures.com

Projecte: Barnahus Mataró			
Nom: Seccions interiors			
Status: Projecte bàsic			
Escala @A1: 1:75	Data: 05/2024	Per: OS	Revisat: LLE
Expedient: 23056	Nombre Plànol: ES502	Revisió: 01	

LISTAT DE REVISIONS

REV.	DATA	COMENTARIS

NOTES GENERALS (CTE)

Vida útil prevista	50 anys
Ús principal	Residencia infants
Localització	Mataró
Resistencia al foc Normalitzada:	Sobre Rasant: R30 Sota Rasant:

- Aquest plànol ha de llegir-se junt amb el pleg de condicions i plànols d'arquitectura i instal·lacions.
- Veure els plànols d'arquitectura per al replanteig i posició dels elements estructurals.
- En aquest plànol es mostren les mesures invariables dels elements estructurals.
- Els plànols mostren sostres exepte en fonamentacions. No escalar aquest plànol.

LLEGENDA

Biga Riostra 60x60

NFA +66.15 — Nivell Forjat Acabat
CLT 5c-140 — Tipus Forjat

Sentit de càrrega principal

BIGUES B BxH HEB H CLT OSB SOL 15+15	Llinda CLT (base x cantell) en cm Biga fusta laminada (base x cantell) en cm Perfil d'acer laminat de cantell h en mm Panell de fusta contralaminada gruix en mm Forjat amb tauler de fusta OSB Solera de 15cm sobre 15cm de graves

	Forats d'instal·lacions
BIGUES	
BF 20x28	Biga fusta laminada Dimensions BxH en cm
BF 10x28	Biga metàl·lica Cantell en mm
BHA 60x60	Biga Riostra 60x60
SUPORTS	
ENTREMAT	Entremat OSB 15+140+15
MHA 30	Mur de formigó armat
P-A3	Pilar de fusta o metàl·lic
P-A3 (Apeo)	Pilar o Mur estintolat

ESTRUCTURA DE FUSTA CTE-DB SE-M

Factor de seguretat (γm)

Asserrada	γM =1.30
Laminada	γM =1.25

-Els elements de fusta laminada encolada han d'estar conformes a la norma EN 14080.
-Els elements de fusta massissa han d'estar conformes a la norma EN 14081-1.

Classe d'ús

Classe 1 - Element estructural protegit de la intempèrie

CLASSES RESISTENTS

TIPUS	DESCRIPCIÓ	CLASSE
CLT	Forjats	C24
Bigues	Bigues	GL24h
Entramat	Entramat murs	C24

PROPIETATS DEL TERRENY

N	Descripció	Tens. Adm	Angle Freg	Dens. kN/m3	Cohesió kPa	Comentaris
R	Reblert		22.00°	17.5	5 kN/m²	
A	Granular	120 kN/m²	29.00°	19.8	10 kN/m²	Estrat Resistent
B	Granular-rocós		35.00°	21.5	25 kN/m²	

Geotècnia Ref. Per	23272 Centre Català Geotècnica	Nivell Freàtic	No detectat
		Agresivitat	No agressiu

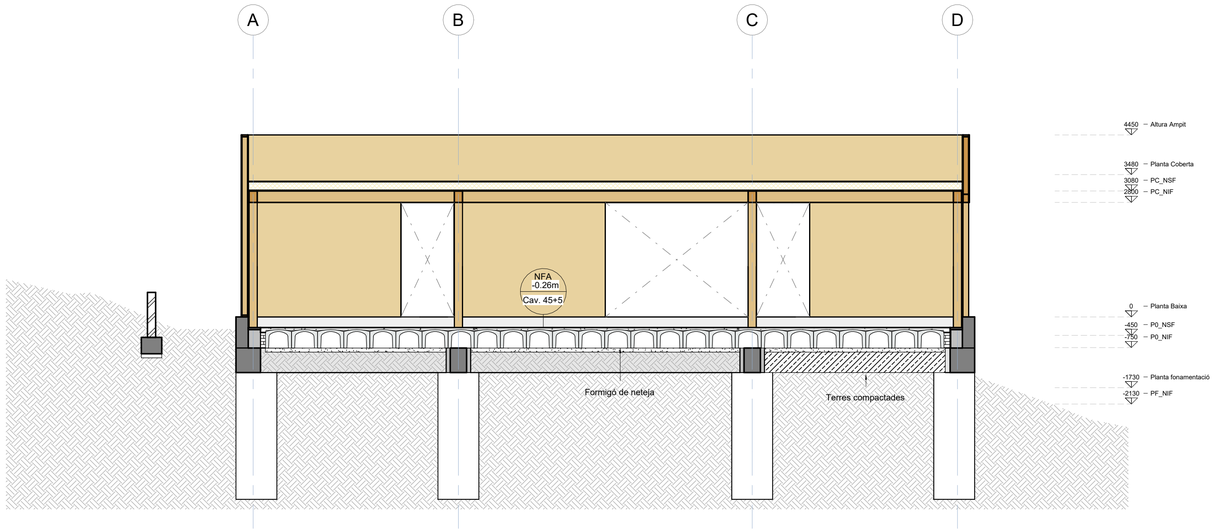

Secció Transversal- Forjat Sanitari Caviti

Escala: 1 : 75 @A1

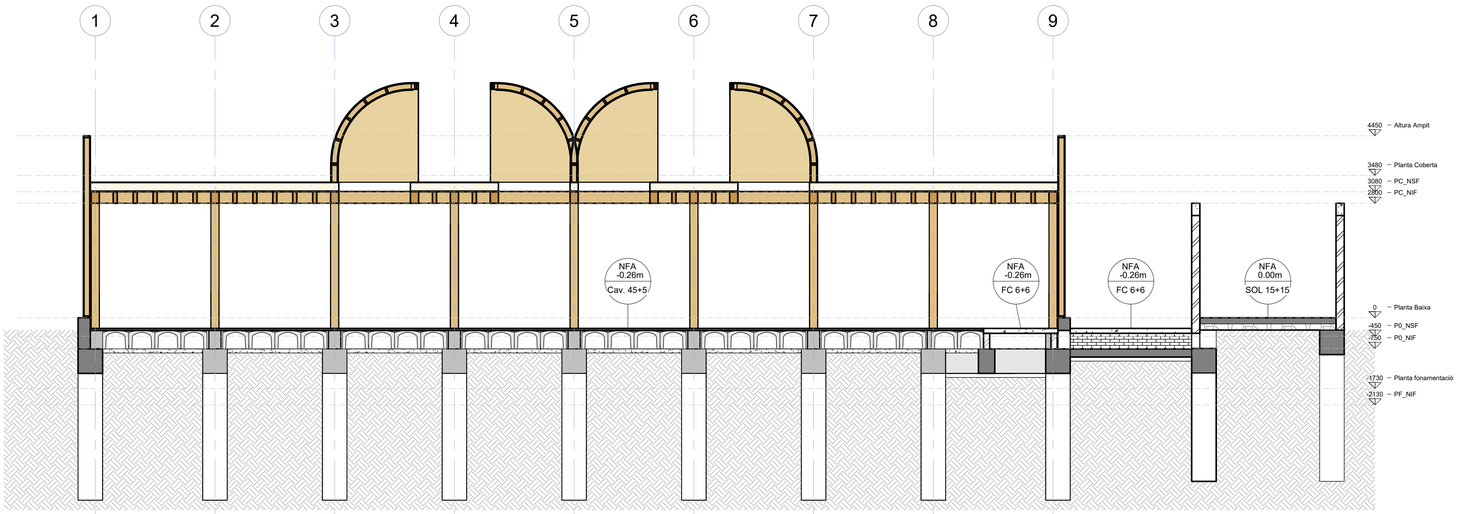

Secció Longitudinal- Forjat Sanitari Caviti

Escala: 1 : 75 @A1

Generalitat de Catalunya Departament de Drets Socials	infraestructures.cat	Next Generation Catalunya	ARQUITECTE BIEL SÁNCHEZ ESTUDI D'ARQUITECTURA	TÍTOL DEL PROJECTE BARNAHUS MATARÓ	CLAU BSE - 22291	ESCALES A3: 1/200 A1: 1/100 ORIGINALS	0 1 2 GRÀFIQUES	NOM DEL PLÀNOL Seccions interiors	DATA 18/05/2018 NOM FITXER

CAPÍTOL ES502

FULL____DE____

N

*NOTA: execució de la impermeabilització de terres i murs en contacte amb el terreny en compliment del DB HS



Planta sanitaria

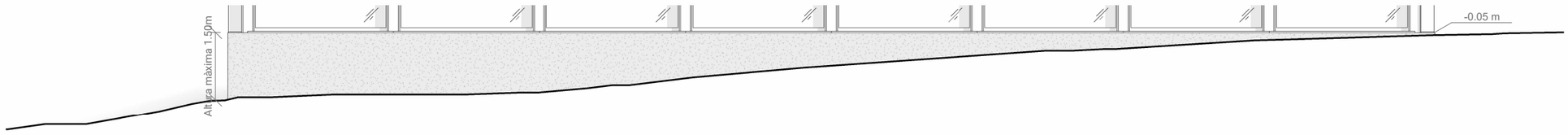

Alçat Est

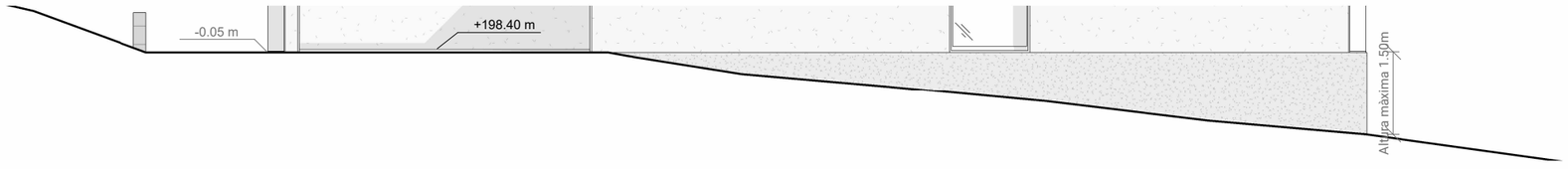

Alçat Sud

Generalitat de Catalunya Departament de Drets Socials	infraestructures.cat	Next Generation Catalunya	ARQUITECTE BIEL SÁNCHEZ ESTUDI D'ARQUITECTURA	TÍTOL DEL PROJECTE PROJECTE EXECUTIU BARNAHUS MATARÓ	CLAU BSE - 22291	ESCALES A3: 1/100 A1: 1/50 ORIGINALS 0 1 2 GRÀFIQUES	NOM DEL PLÀNOL Sistema d'envolupant i d'acabats exteriors Terres i Murs Planta Sanitaria	DATA AGOST 2024 NOM FITXER DGA.02.2.PC.F1	CAPÍTOL DG 3 3.01 FULL 1 DE 1

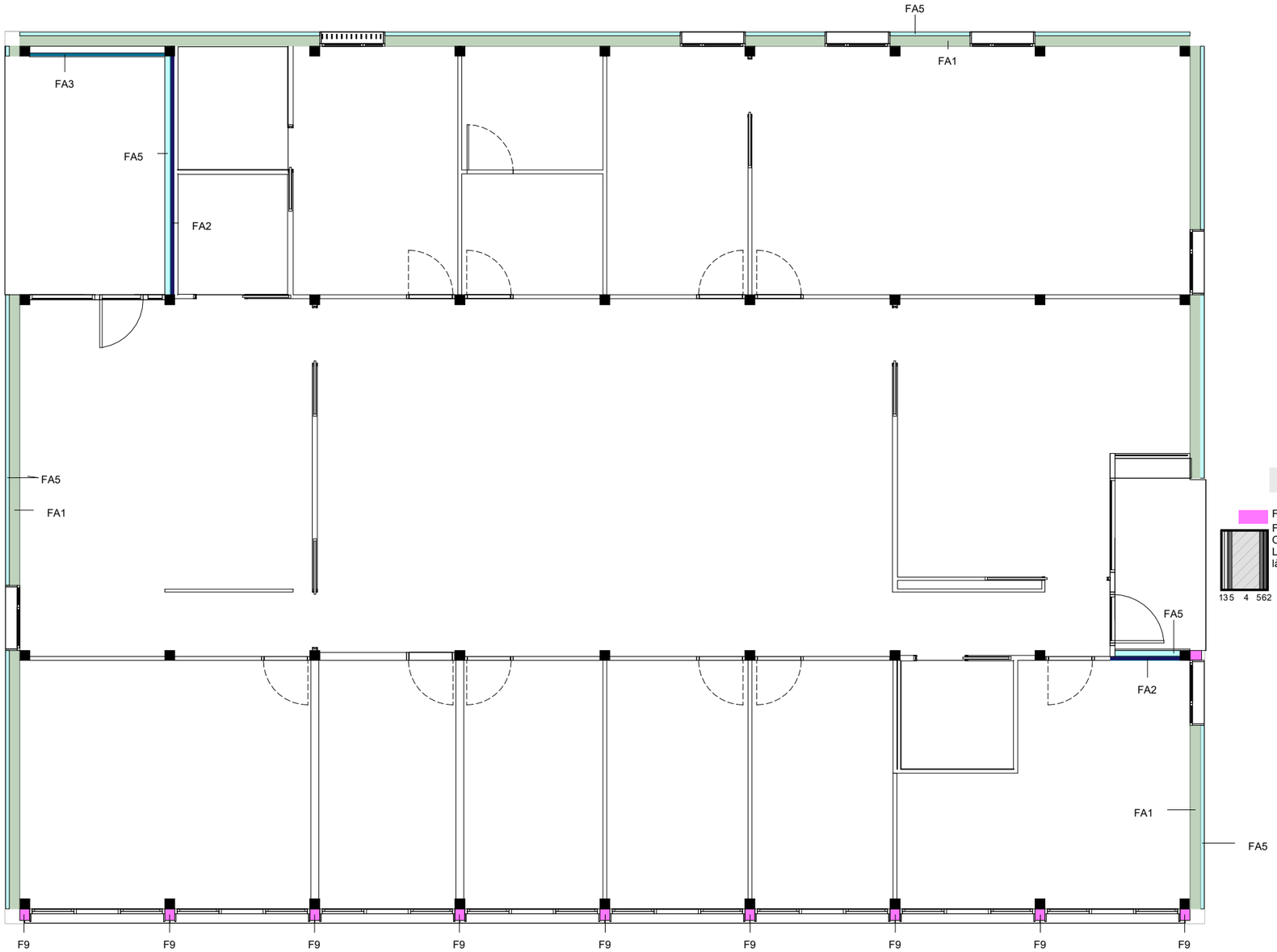

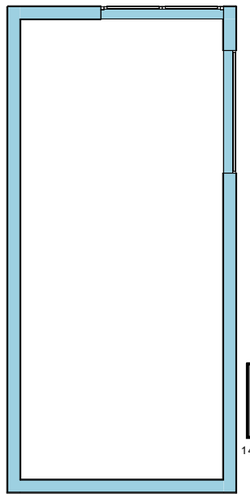

Façanes

FA1
Façana Estructural d'entramat de fusta C24 i panells OSB, amb aïllament de llana de roca a l'interior. Làmina barrera vapor i doble placa de guix F a l'interior

1 Placa de guix laminat F de 15 mm i fixada mecànicament

2 Làmina de barrera contra el vapor

3 Aïllament termo-acústic de llana mineral de gruix 140mm

4 Tauler conglomerat d'encenalls de fusta orientats de gruix 18mm

FA2
Divisòria de 78mm formada per estructura de perfils metàl·lics de 48mm cada 600mm, placa de guix de 15mm a cara interior i placa de ciment Aquapanel o equivalent a cara exterior

1 Placa de guix laminat de 15 mm i fixada mecànicament

2 Placa de ciment tipus Aquapanel o equivalent

3 Perfil metàl·lic de 48mm muntat en H, amb aïllament de llana de roca mineral i banda acústica adhesiva d'espuma de poliuretà al marc perimetral

FA3
Divisòria d'estructura de perfils metàl·lics de 48mm cada 600mm i una placa tipus Aquapanel o equivalent de 15mm a cara interior amb acabat de revestiment de morter

1 Placa de guix laminat amb aditius hidrofugants, d'espessor 15 mm i fixada mecànicament

2 Perfil metàl·lic de 48mm muntat en H, amb aïllament de llana de roca mineral i banda acústica adhesiva d'espuma de poliuretà al marc perimetral

FA4
Façana Estructural d'entramat de fusta C24 i panells OSB, amb aïllament de llana de roca a l'interior. Lamina impermeable i placa Aquapanel o equivalent a cara interior

1 Placa de ciment tipus Aquapanel o equivalent

2 Aïllament termo-acústic de llana mineral de gruix 140mm

3 Tauler conglomerat d'encenalls de fusta orientats de gruix 18mm

4 Membrana impermeable adherida EPDM 1,8mm

FA5
Façana tipus SATE amb revestiment continu de morter, de plaques rígides de llana mineral d'alta densitat de 60mm de gruix, adherides amb morter base i amb perfils d'arrencada i cantonada ocults i amb acabat mineral i armadura de malla. Tipus Weberthem acoustic o equivalent

1 Acabat SATE de morter de ciment per arrebossats

2 Aïllament semi-rígid termo-acústic de llana mineral

*Aïllament de 100mm en porxos

FA6
Mur de bloc de formigó de 20cmn arrebossat per ambdues cares

FA7
Façana amb revestiment de xapa de zenc, amb fixacions d'acer inoxidable de suport i làmina separadora

1 Xapa de zenc natural de 1,2mm fixada mencànicament

FA8
Tram vertical de la coberta corba d'entramat de fusta C24 amb contratxapat fenòlic a cara interior i exterior+ làmina barrera vapor + panell de guix a cara interior, amb aïllament de llana de roca

1 Placa de guix laminat F de 15 mm i fixada mecànicament

2 Contraxapat fenòlic de fusta de bedoll de 4mm

3 Làmina de barrera contra el vapor

4 Aïllament termo-acústic de llana mineral de gruix 140mm

Façanes'

F9
Façana Estructural d'entramat de fusta C24 i panells OSB, amb aïllament de llana de roca a l'interior. Làmina barrera vapor i panell de guix a l'interior, i làmina impermeable i aplacat de fusta a l'exterior

1 Placa de guix laminat F de 15 mm i fixada mecànicament

2 Aplacat de taulell de fusta de pi envernissat

3 Làmina de barrera contra el vapor

4 Aïllament termo-acústic de llana mineral de gruix 140mm

5 Tauler conglomerat d'encenalls de fusta orientats de gruix 18mm

6 Membrana impermeable adherida EPDM 1,8mm

Generalitat de Catalunya Departament de Drets Socials	infraestructures.cat	Next Generation Catalunya	ARQUITECTE BIEL SÁNCHEZ ESTUDI D'ARQUITECTURA	TÍTOL DEL PROJECTE PROJECTE EXECUTIU BARNAHUS MATARÓ	CLAU BSE - 22291	ESCALES A3: 1/100 A1: 1/50 ORIGINALS / GRÀFIQUES	NOM DEL PLÀNOL Sistema d'envolupant i d'acabats exteriors Façanes Planta Baixa	DATA AGOST 2024 / NOM FITXER DGA.02.2.PC.F1	CAPÍTOL DG 3 3.02.1 / FULL 1 DE 1	N

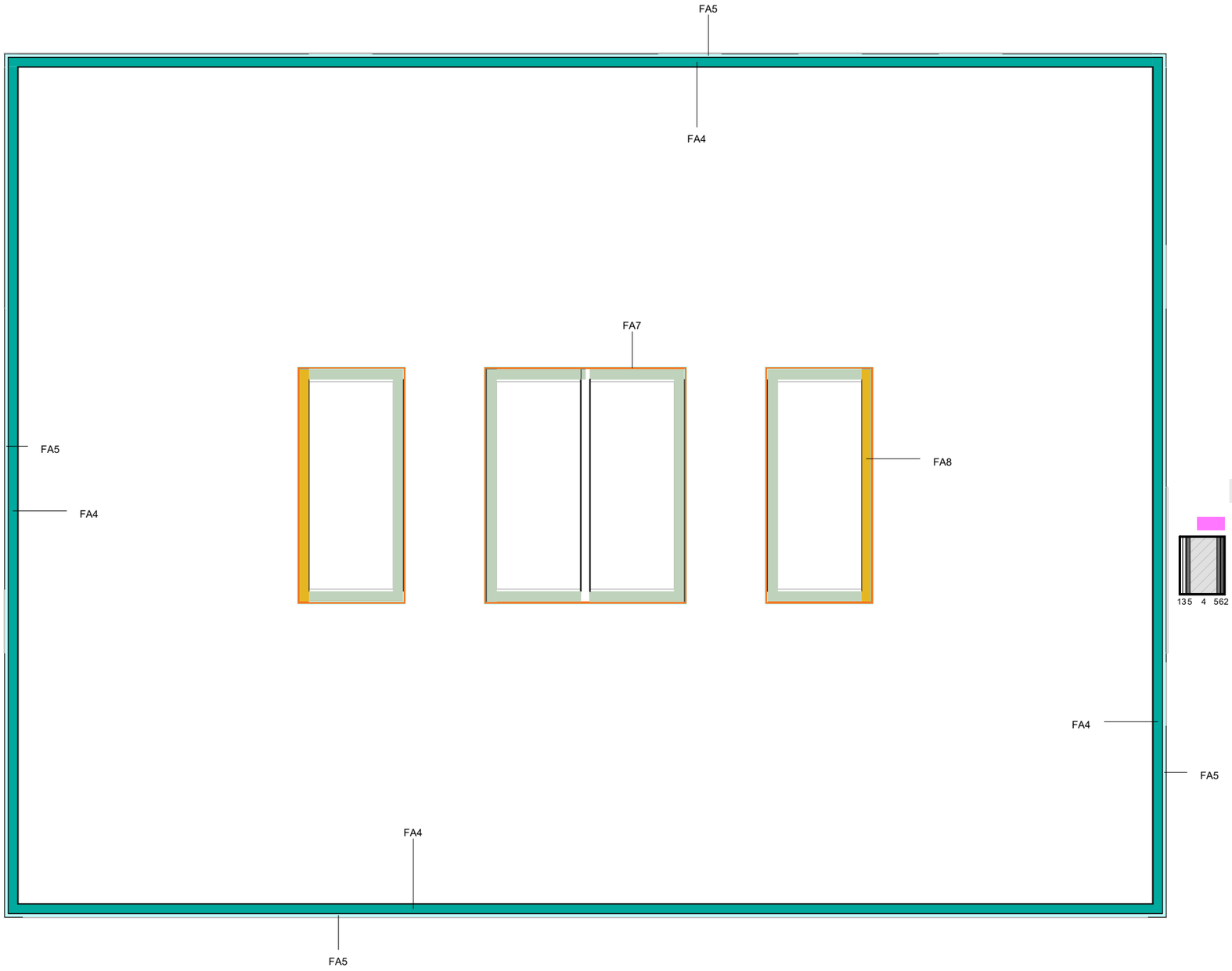



Façanes

FA1
Façana Estructural d'entramat de fusta C24 i panells OSB, amb aïllament de llana de roca a l'interior. Làmina barrera vapor i doble placa de guix F a l'interior

1 Placa de guix laminat F de 15 mm i fixada mecànicament

2 Làmina de barrera contra el vapor

3 Aïllament termo-acústic de llana mineral de gruix 140mm

4 Tauler conglomerat d'encenalls de fusta orientats de gruix 18mm

FA2
Divisòria de 78mm formada per estructura de perfils metàl·lics de 48mm cada 600mm, placa de guix de 15mm a cara interior i placa de ciment Aquapanel o equivalent a cara exterior

1 Placa de guix laminat de 15 mm i fixada mecànicament

2 Placa de ciment tipus Aquapanel o equivalent

3 Perfil metàl·lic de 48mm muntat en H, amb aïllament de llana de roca mineral i banda acústica adhesiva d'espuma de poliuretà al marc perimetral

FA3
Divisòria d'estructura de perfils metàl·lics de 48mm cada 600mm i una placa tipus Aquapanel o equivalent de 15mm a cara interior amb acabat de revestiment de morter

1 Placa de guix laminat amb aditius hidrofugants, d'espessor 15 mm i fixada mecànicament

2 Perfil metàl·lic de 48mm muntat en H, amb aïllament de llana de roca mineral i banda acústica adhesiva d'espuma de poliuretà al marc perimetral

FA4
Façana Estructural d'entramat de fusta C24 i panells OSB, amb aïllament de llana de roca a l'interior. Lamina impermeable i placa Aquapanel o equivalent a cara interior

1 Placa de ciment tipus Aquapanel o equivalent

2 Aïllament termo-acústic de llana mineral de gruix 140mm

3 Tauler conglomerat d'encenalls de fusta orientats de gruix 18mm

4 Membrana impermeable adherida EPDM 1,8mm

FA5
Façana tipus SATE amb revestiment continu de morter, de plaques rígides de llana mineral d'alta densitat de 60mm de gruix, adherides amb morter base i amb perfils d'arrencada i cantonada ocults i amb acabat mineral i armadura de malla. Tipus Weberthem acoustic o equivalent

1 Acabat SATE de morter de ciment per arrebossats

2 Aïllament semi-rígid termo-acústic de llana mineral

*Aïllament de 100mm en porxos

FA6
Mur de bloc de formigó de 20cmn arrebossat per ambdues cares

FA7
Façana amb revestiment de xapa de zenc, amb fixacions d'acer inoxidable de suport i làmina separadora

1 Xapa de zenc natural de 1,2mm fixada mencànicament

FA8
Tram vertical de la coberta corba d'entramat de fusta C24 amb contratxapat fenòlic a cara interior i exterior+ làmina barrera vapor + panell de guix a cara interior, amb aïllament de llana de roca

1 Placa de guix laminat F de 15 mm i fixada mecànicament

2 Contraxapat fenòlic de fusta de bedoll de 4mm

3 Làmina de barrera contra el vapor

4 Aïllament termo-acústic de llana mineral de gruix 140mm

Façanes'

F9
Façana Estructural d'entramat de fusta C24 i panells OSB, amb aïllament de llana de roca a l'interior. Làmina barrera vapor i panell de guix a l'interior, i làmina impermeable i aplacat de fusta a l'exterior

1 Placa de guix laminat F de 15 mm i fixada mecànicament

2 Aplacat de taulell de fusta de pi envernissat

3 Làmina de barrera contra el vapor

4 Aïllament termo-acústic de llana mineral de gruix 140mm

5 Tauler conglomerat d'encenalls de fusta orientats de gruix 18mm

6 Membrana impermeable adherida EPDM 1,8mm

Generalitat de Catalunya Departament de Drets Socials	infraestructures.cat	Next Generation Catalunya	ARQUITECTE BIEL SÁNCHEZ ESTUDI D'ARQUITECTURA	TÍTOL DEL PROJECTE PROJECTE EXECUTIU BARNAHUS MATARÓ	CLAU BSE - 22291	ESCALES A3: 1/100 A1: 1/50 ORIGINALS GRÀFIQUES	NOM DEL PLÀNOL Sistema d'envolupant i d'acabats exteriors Façanes Planta Coberta	DATA AGOST 2024
								NOM FITXER DGA.02.2.PC.F1

CAPÍTOL DG 3 **3.02.2**

FULL 1 DE 1



Cobertes

CB1	Coberta de panells prefabricats de poliestirè extruït, amb taulell de fibro-ciment a la cara exterior tipus THERMOCHIP TFbc o equivalent (200mm+12.5mm), sobre taulells estructurals de tricapa d'avet de 18mm a cara vista i làmina barrera al vapor. Sobre el panell, capa de pendets de llistons de fusta i panells OSB, làmina impermeable i llit de graves
CB3	Coberta de xapa de zenc curbada de 0.6mm junta alçada cada 580mm sobre làmina separadora i fixacions d'acer inoxidable amb guies fixes al tram superior i mòbils al tram inferior, fixada sobre entramat estructural (FA8)

Generalitat de Catalunya
Departament de Drets Socials

infraestructures.cat

Next Generation Catalunya

ARQUITECTE
BIEL SÁNCHEZ
ESTUDI D'ARQUITECTURA

TÍTOL DEL PROJECTE
PROJECTE EXECUTIU
BARNAHUS MATARÓ

CLAU
BSE - 22291

ESCALES
A3: 1/100
A1: 1/50
ORIGINALS
0 1 2
GRÀFIQUES

NOM DEL PLÀNOL
Sistema d'envolupant i d'acabats exteriors
Coberta
Planta Cobertes

DATA
AGOST 2024

NOM FITXER
DGA.02.2.PC.F1

CAPÍTOL
DG 3

3.03.3

FULL 1 DE 1

N

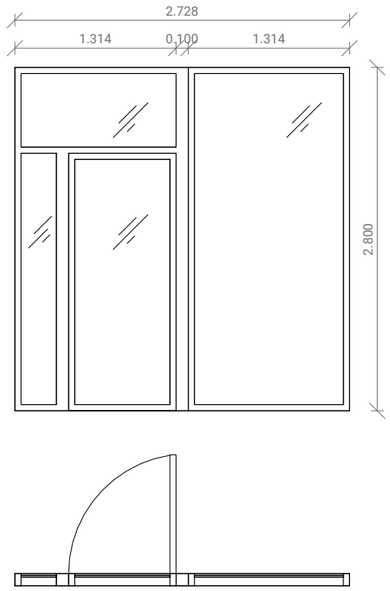

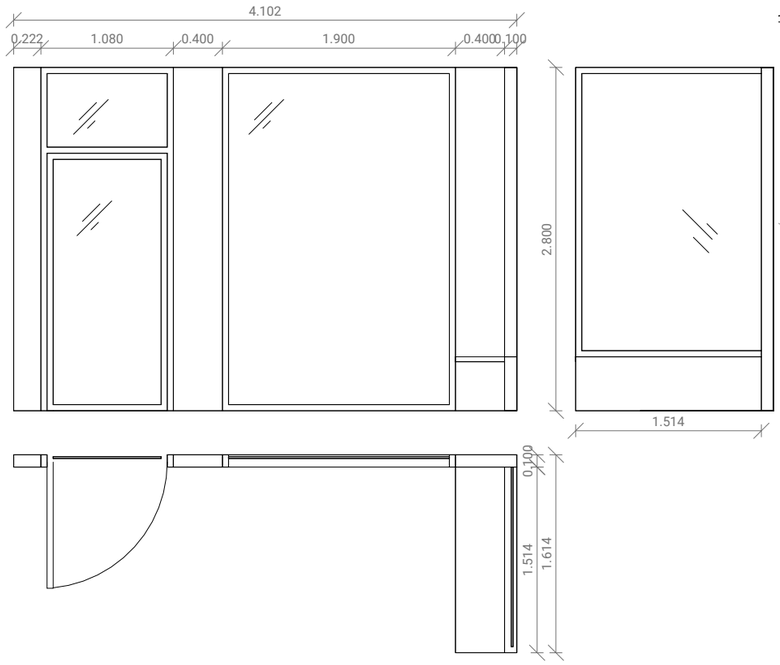

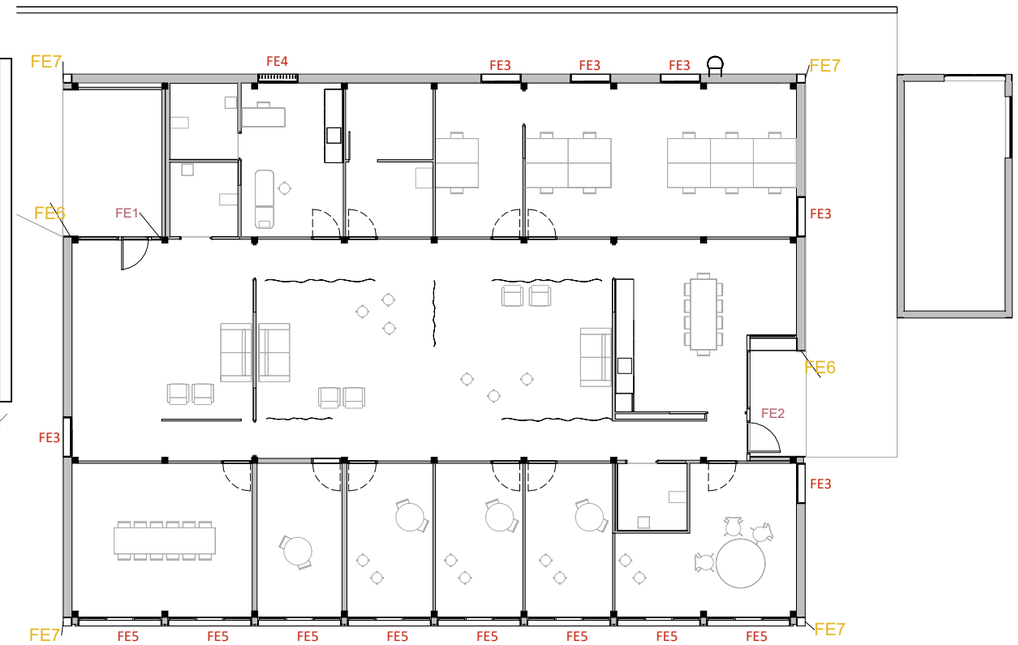

FE1		
Mesures	Descripció	Unitats
2.728x2.800	Conjunt de Porta d'una fulla batent amb tarja superior de fusta i abatible i finestra d'una fulla batent. Inclou clau i pany de seguretat. - Fulla composta per una estructura dacer soldada i reforçada, panelada amb panell de fusta rexapat amb xapa natural de Pi envernissat. -Vidre 4+4/16/4+4 - Premarc massís de fusta compartit entre les dues fusteries	1

FE2		
Mesures	Descripció	Unitats
4.102x1.614x2.800	Conjunt de Porta d'una fulla batent amb tarja superior de fusta i abatible i finestra d'una fulla batent.amb banc de fusta. Inclou clau i pany de seguretat - Fulla composta per una estructura dacer soldada i reforçada, panelada amb panell de fusta rexapat amb xapa natural de Pi envernissat. -Vidre 4+4/16/4+4 - Premarc massís de fusta compartit entre les dues fusteries	1

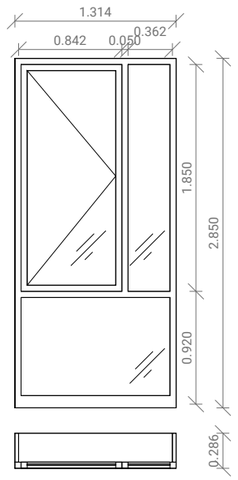

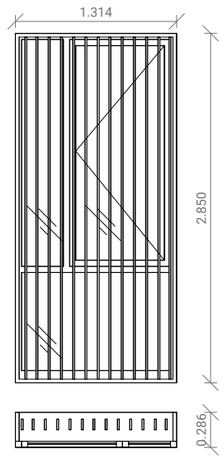

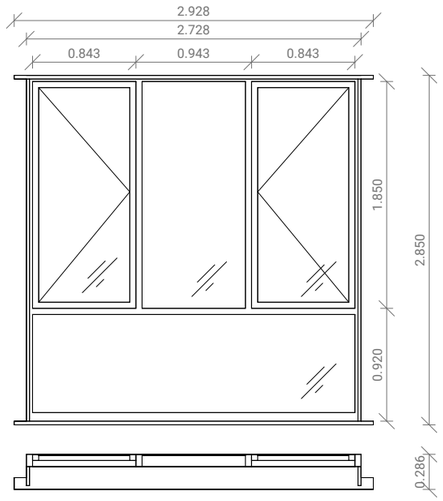

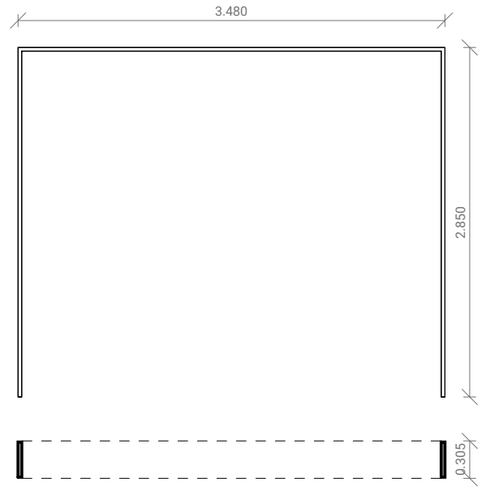

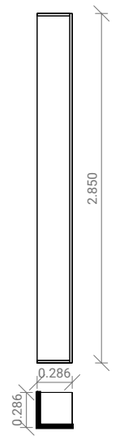

FE3		
Mesures	Descripció	Unitats
1.314x2.850	Conjunt de fusteria formada per una fulla batent, dues parts fixes i marc exterior de fusta de pi envernissada: - Finestra equivalent al model MAXLIGHT 92 de Fulla Oculta de Soldevila -Vidre 4+4/16/4+4	6

FE4		
Mesures	Descripció	Unitats
1.314x2.850	Conjunt de fusteria formada per una fulla batent, dues parts fixes amb gelosia de lamel·les mòbils de fusta equivalent E20 de Soldevila i marc exterior de fusta de pi envernissada(FE3+Gelosia): - Finestra equivalent al model MAXLIGHT 92 de Fulla Oculta de Soldevila -Vidre 4+4/16/4+4	1

FE5		
Mesures	Descripció	Unitats
2.728x2.850	Conjunt de fusteria formada per dues fulles batents, dues parts fixes i marc exterior de fusta de pi envernissada: - Finestra equivalent al model MAXLIGHT 92 de Fulla Oculta de Soldevila -Vidre 4+4/16/4+4	8

FE6		
Mesures	Descripció	Unitats
Principal:4.820x0.52x2.800. Íntim: 3.480x0.32x2.800	Marcs de fusta d epi envernissada de 30mm de gruix fixat mecàmicament a l'estructura	2

FE7		
Mesures	Descripció	Unitats
0.286x2.85	Fusteria de remat de cantonada de fusta de pi envernissada	4

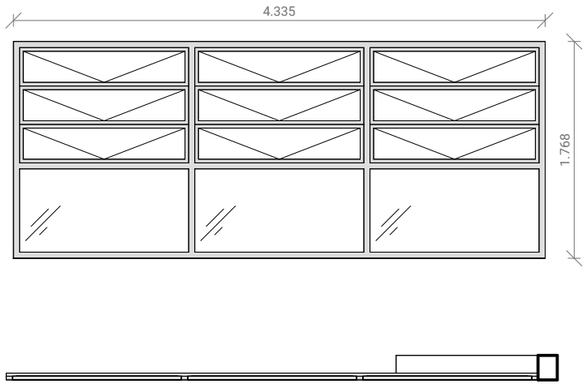

FE8		
Mesures	Descripció	Unitats
1.768x4.335	Conjunt de fusteria formada per tres parts fixes de marcs d'alumini i vidres 4+4/16/4+4 i 3 conjunts de finestres abatibles tipus Hervent o equivalent, d'alumini amb vidres 4/12/4, d'obertura motoritzada	4

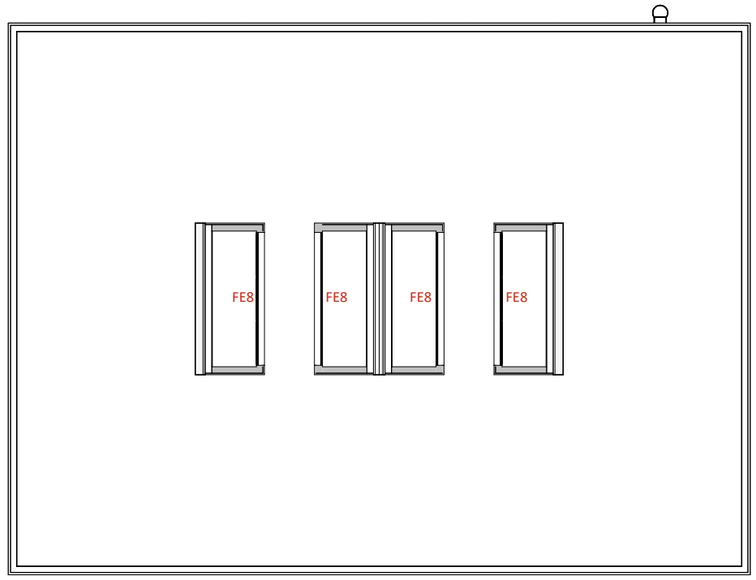

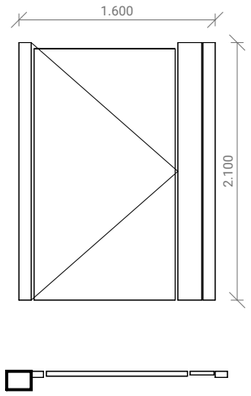

SE1 (accés parcel·la)		
Mesures	Descripció	Unitats
1.60x2.10	Porta d'accés a parcel·la de marc d'acer xapada amb planxes d'acer inoxidable amb pany i clau. Muntant laterals d'estructura d'acer xapats amb planxes d'acer inoxidable. Previsió per sistema d'intèrfon	1

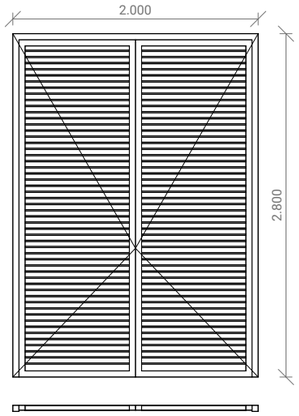

SE2		
Mesures	Descripció	Unitats
2X2.80	Porta ventilada d'accés a local tècnic, de marc d'acer inoxidable i dues fulles batents compostes de marc i lamel·les d'acer inoxidable, amb pany i clau	1

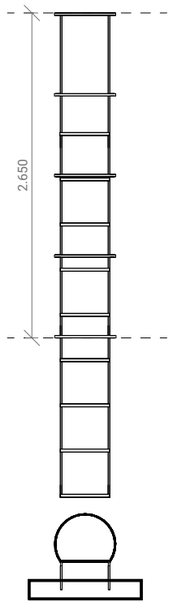

SE3		
Mesures	Descripció	Unitats
-	Escala de gat amb gàbia de protecció d'alumini des de 2.8m fins a 5.45m , replegable en el primer tram i fixe en el segon	1

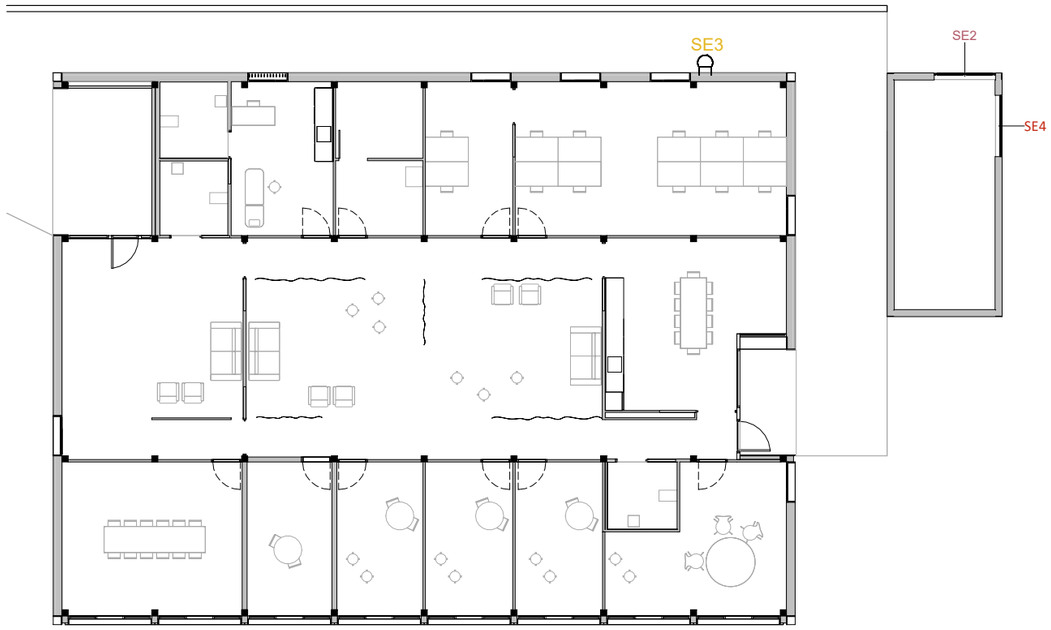



SE4		
Mesures	Descripció	Unitats
2x2.80	Gelosia de ventil·lació formada per marc d'acer i lamel·les fixes	1

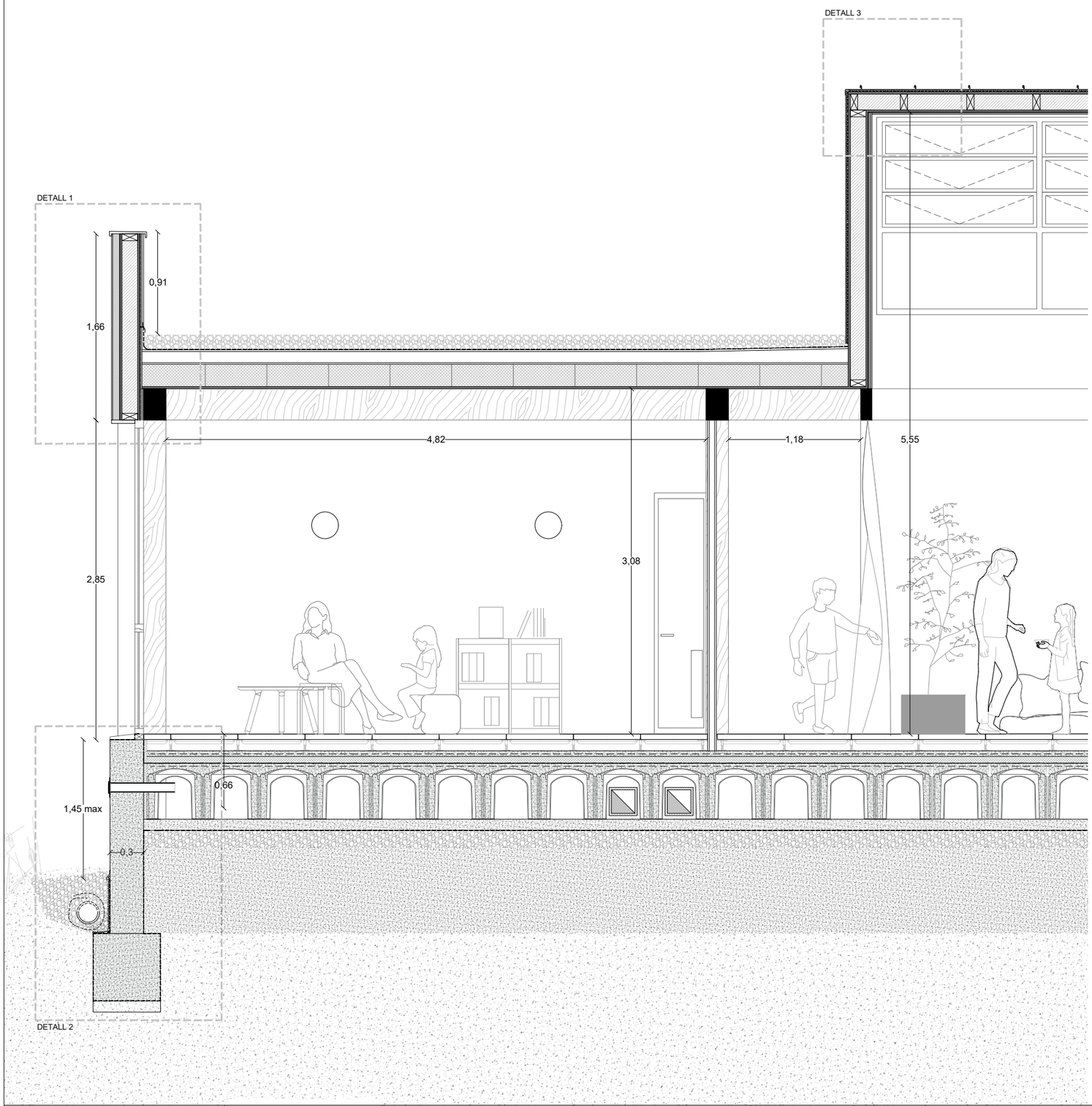

LLEGENDA CONSTRUCTIVA

Coberta

C1. Grava d'acabat i protecció
C2. Impermeabilització amb làmina EPDM 1.8mm
C3. Capa de pendents formada per panell OSB de 18mm sobre llistons de fusta fixats mecànicament
C4. Panell prefabricat de poliestirè extruït, amb taulell de fibro-ciment cara exterior tipus THERMOCHIP TFbc o equivalent (200mm+12.5mm)
C5. Coberta de xapa de zenc curbada de 0.6mm-0.8mm junta alçada cada 580mm
C6. Fixació per a xapa de zenc de potes fixes d'acer inoxidable, amb guia fixe a la zona superior de la coberta i mòbil a la inferior
C7. Cambra no ventilada
C8. Cambra ventil·lada amb làmina separadora tipus Delta VMZ o equivalent
C9. Aïllament termo-acústic de llana mineral de gruix 140mm
C10. Estructura entramat de fusta C24 45x140mm
C11. Panell de 20mm de taulells de contraxapat de bedoll de 5 mm a cara interior i exterior d'entramat de fusta
C12. Làmina barrera de vapor
C13. Placa de guix laminat de 15mm fixada mecànicament
C14. Canal d'una sola peça de zenc ficada mecànicament
C15. Làmina impermeable autoprotegida

Contacte amb el terreny

T1. Mur perimetral de formigó in situ de 30cm
T2. Tub de ventilació forjat sanitari
T3. Biga de riostra entre sabates puntuals sobre pous de fonamentació
T4. Recrescut de formigó de neteja de 10cm sobre llit de graves
T5. Encofrat perdut per a forjat sanitari de peça plàstica tipus caviti o equivalent de 45cm d'altura
T6. Capa de compresió
T7. Plaques d'aillament XPS 60mm
T8. Calaix d'instal·lacions de xapa col·laborant 6+6cm
T9. Cambra d'aire ventilada
T10. Barrera contra el gas radó i geotèxtil de protecció
T11. Làmina drenant modular de polietilè
T12. Reblert amb terra compactada
T13. Reblert amb graves per drenatge
T14. Impermeabilització amb làmina EPDM 1.8mm
T15. Paviment de sauló sòlid en massa de 15cm sobre base de tot-u de 15cm
T16. Drenatge amb tub circular perforat de polietilè d'alta densitat de Ø160mm envolcallat en làmina geotèxtil
T17. Geotèxtil de felpa de prolipopilè teixit
T18. Mataracó de morter de ciment
T19. Mur de bloc de formigó de 20x20x50cm arrebossat, sobre sabata correguda amb pous puntuals
T20. Panell XPS de 3cm
T21. Llosa de fonamentació de formigó armat

Façana

F1. Acabat de morter equivalent a Webertene XL arid 2.5mm projectat sobre malla de refoç i morter adhesiu
F2. Acabat de morter equivalent Webertene XS arid 0.5mm remolinat sobre malla de refoç i morter adhesiu
F3. Marc exterior de fusteria de pi envernissat
F4. Taulell OSB 3-4 18mm
F5. Aïllament termo-acústic de llana mineral de gruix 140mm
F6. Estructura entramat 140mm
F7. Làmina barrera vapor
F8. Doble placa guix laminat tallafoc 15+15mm
F9. Conjunt de fusteria de fusta de pi envernissada
F10. Conjunt de fusteria FE8. Finestres tipus Hervent o equivalent de mòduls basculants motoritzats amb perfileria d'alumini
F11. Impermeabilització amb làmina EPDM 1.8mm
F12. Cobremurs de zenc natural
F13. Placa de ciment amb aditius tipus Aquapanel o equivaent
F14. Marc de taulells de fusta de pi envernissada gruix 30mm (FE6)
F15. Perfil d'arrencada a maxim 2 cm i junta d'escuma de poliuretà amb cordó segellador de massilla
F16. Fusteria de remat taulells de fusta de pi envernissada gruix 30mm (FE7)

Estructura

E1. Pilar estructural de fusta 20x20
E2. Bigues estructurals de fusta 20x28
E3. Biguetes 10x28
E4. Taulell tricapa d'avet de 18mm
E5. Mur de bloc de formigó de 20 amb armat
E6. Dintell mur de bloc

Acabats i compartimentació

A1. Paviment tècnic elevat de panells d'aglomerat i lloseta porcelànica de 60x60x5cm. Previa capa de formigó anivellant
A2. Paviment de llosetes porcelàniques de 60x60x1cm sobre recrescut d'arlita i formigó de pendents amb làmina impermeable
A3. Placa guix laminat hidròfug H1 15mm
A4. Enrajolat de parament vertical interior amb rajola de ceràmica esmaltada brillant, de dimensions 30x10 mm.
A5. Canal de desaigua lineal d'acer inoxidable

Instal·lacions

I1. Embornal d'una peça d'acer inoxidable de sortida horitzontal amb anella aïllant, reixa per a graves d'acer inoxidable, brida de clipatge a làmina impermeable i passamurs
I2. Trapa de registre metàlica de 30x30cm
I3. Baixant pluvial de zenc acabat tipus AZENGAR o equivalent

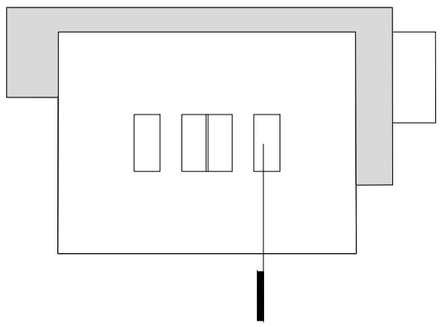

Generalitat de Catalunya
Departament de Drets Socials
infraestructures.cat
Next Generation Catalunya
ARQUITECTE: BIEL SÁNCHEZ ESTUDI D'ARQUITECTURA
TÍTOL DEL PROJECTE: PROJECTE EXECUTIU BARNAHUS MATARÓ
CLAU: BSE - 22291
ESCALES A3: 1/40 A1: 1/20 ORIGINALS
0 0.5 1 GRÀFIQUES
NOM DEL PLÀNOL: SISTEMES D'ENVOLUPANT I COMPARTIMENTACIÓ SECCIÓ CONSTRUCTIVA FAÇANA EST
DATA: AGOST 2024
NOM FITXER: 3_ENVOLUPANT I COMPARTIMENTACIÓ.DWG
CAPÍTOL: 3.06.1
FULL 1 DE 2

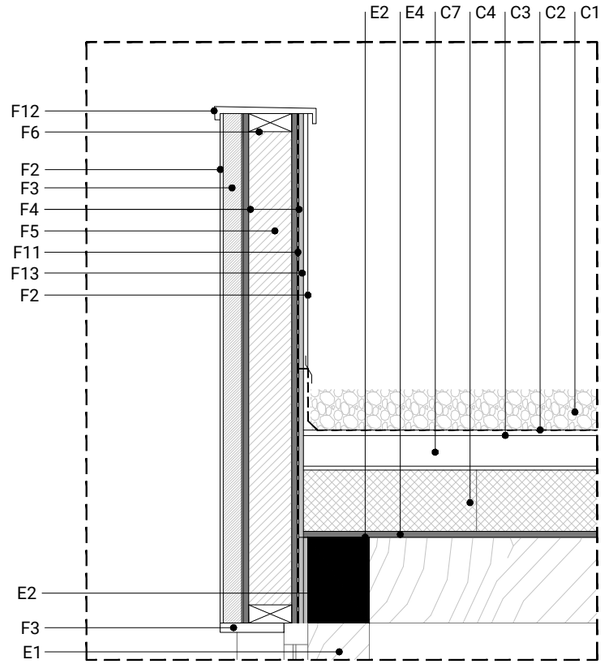

DETALL 1. Ampit coberta

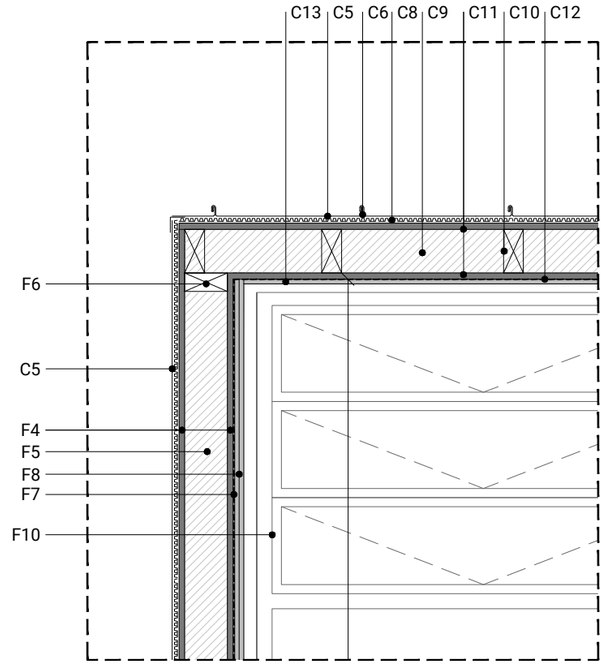

DETALL 3. Coberta lluerna

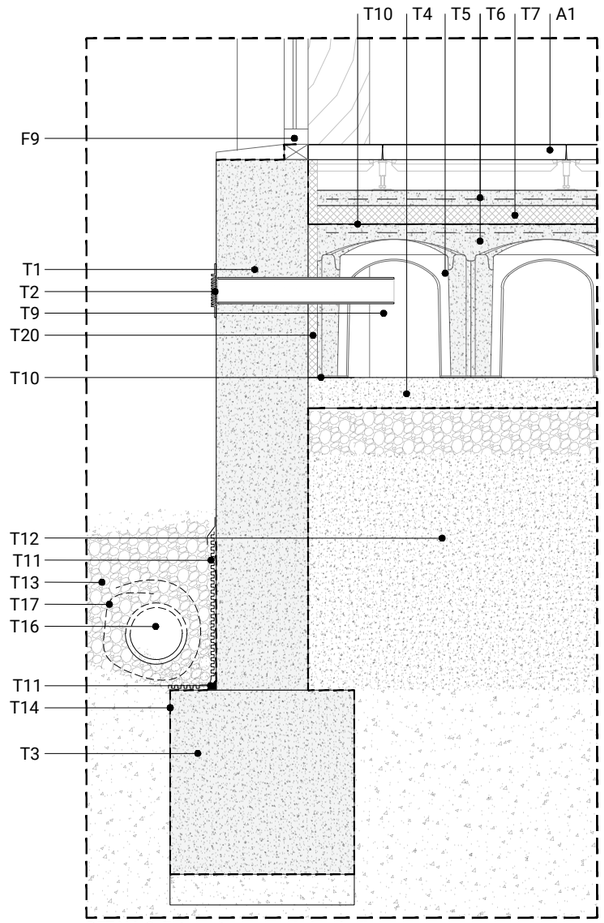

DETALL 2. Entrega terreny amb desnivell

DETALL 4. Calaix passos de clima

LLEGENDA CONSTRUCTIVA

Coberta

C1. Grava d'acabat i protecció
C2. Impermeabilització amb làmina EPDM 1.8mm
C3. Capa de pendents formada per panell OSB de 18mm sobre llistons de fusta fixats mecànicament
C4. Panell prefabricat de poliestirè extruït, amb taulell de fibro-ciment cara exterior tipus THERMOCHIP TFbc o equivalent (200mm+12.5mm)
C5. Coberta de xapa de zenc curbada de 0.6mm-0.8mm junta alçada cada 580mm
C6. Fixació per a xapa de zenc de potes fixes d'acer inoxidable, amb guia fixe a la zona superior de la coberta i mòbil a la inferior
C7. Cambra no ventilada
C8. Cambra ventil·lada amb làmina separadora tipus Delta VMZ o equivalent
C9. Aïllament termo-acústic de llana mineral de gruix 140mm
C10. Estructura entramat de fusta C24 45x140mm
C11. Panell de 20mm de taulells de contraxapat de bedoll de 5 mm a cara interior i exterior d'entramat de fusta
C12. Làmina barrera de vapor
C13. Placa de guix laminat de 15mm fixada mecànicament
C14. Canal d'una sola peça de zenc ficada mecànicament
C15. Làmina impermeable autoprotegida

Contacte amb el terreny

T1. Mur perimetral de formigó in situ de 30cm
T2. Tub de ventilació forjat sanitari
T3. Biga de riostra entre sabates puntuals sobre pous de fonamentació
T4. Recrescut de formigó de neteja de 10cm sobre llit de graves
T5. Encofrat perdut per a forjat sanitari de peça plàstica tipus caviti o equivalent de 45cm d'altura
T6. Capa de compresió
T7. Plaques d'aillament XPS 60mm
T8. Calaix d'instal·lacions de xapa col·laborant 6+6cm
T9. Cambra d'aire ventilada
T10. Barrera contra el gas radó i geotèxtil de protecció
T11. Làmina drenant modular de polietilè
T12. Reblert amb terra compactada
T13. Reblert amb graves per drenatge
T14. Impermeabilització amb làmina EPDM 1.8mm
T15. Paviment de sauló sòlid en massa de 15cm sobre base de tot-u de 15cm
T16. Drenatge amb tub circular perforat de polietilè d'alta densitat de Ø160mm envolcallat en làmina geotèxtil
T17. Geotèxtil de felpa de prolipopilè teixit
T18. Mataracó de morter de ciment
T19. Mur de bloc de formigó de 20x20x50cm arrebossat, sobre sabata correguda amb pous puntuals
T20. Panell XPS de 3cm
T21. Llosa de fonamentació de formigó armat

Façana

F1. Acabat de morter equivalent a Webertene XL arid 2.5mm projectat sobre malla de refoç i morter adhesiu
F2. Acabat de morter equivalent Webertene XS arid 0.5mm remolinat sobre malla de refoç i morter adhesiu
F3. Marc exterior de fusteria de pi envernissat
F4. Taulell OSB 3-4 18mm
F5. Aïllament termo-acústic de llana mineral de gruix 140mm
F6. Estructura entramat 140mm
F7. Làmina barrera vapor
F8. Doble placa guix laminat tallafoc 15+15mm
F9. Conjunt de fusteria de fusta de pi envernissada
F10. Conjunt de fusteria FE8. Finestres tipus Hervent o equivalent de mòduls basculants motoritzats amb perfileria d'alumini
F11. Impermeabilització amb làmina EPDM 1.8mm
F12. Cobremurs de zenc natural
F13. Placa de ciment amb aditius tipus Aquapanel o equivaent
F14. Marc de taulells de fusta de pi envernissada gruix 30mm (FE6)
F15. Perfil d'arrencada a maxim 2 cm i junta d'escuma de poliuretà amb cordó segellador de massilla
F16. Fusteria de remat taulells de fusta de pi envernissada gruix 30mm (FE7)

Estructura

E1. Pilar estructural de fusta 20x20
E2. Bigues estructurals de fusta 20x28
E3. Biguetes 10x28
E4. Taulell tricapa d'avet de 18mm
E5. Mur de bloc de formigó de 20 amb armat
E6. Dintell mur de bloc

Acabats i compartimentació

A1. Paviment tècnic elevat de panells d'aglomerat i lloseta porcelànica de 60x60x5cm. Previa capa de formigó anivellant
A2. Paviment de llosetes porcelàniques de 60x60x1cm sobre recrescut d'arlita i formigó de pendents amb làmina impermeable
A3. Placa guix laminat hidròfug H1 15mm
A4. Enrajolat de parament vertical interior amb rajola de ceràmica esmaltada brillant, de dimensions 30x10 mm.
A5. Canal de desaigua lineal d'acer inoxidable

Instal·lacions

I1. Embornal d'una peça d'acer inoxidable de sortida horitzontal amb anella aïllant, reixa per a graves d'acer inoxidable, brida de clipatge a làmina impermeable i passamurs
I2. Trapa de registre metàlica de 30x30cm
I3. Baixant pluvial de zenc acabat tipus AZENGAR o equivalent

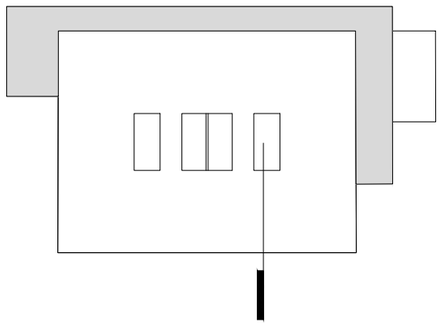

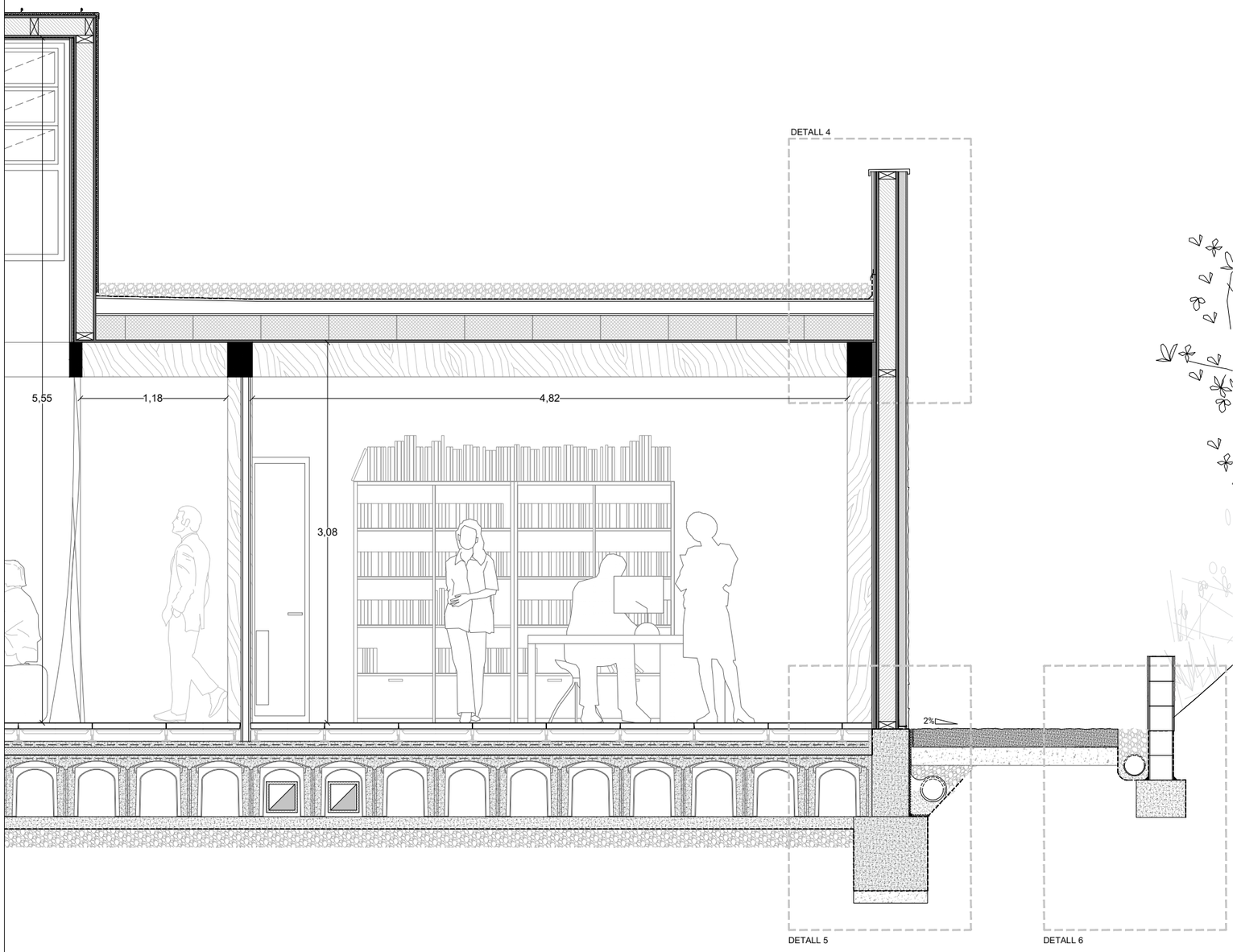

LLEGENDA CONSTRUCTIVA

Coberta

C1. Grava d'acabat i protecció
C2. Impermeabilització amb làmina EPDM 1.8mm
C3. Capa de pendents formada per panell OSB de 18mm sobre llistons de fusta fixats mecànicament
C4. Panell prefabricat de poliestirè extruït, amb taulell de fibro-ciment cara exterior tipus THERMOCHIP TFbc o equivalent (200mm+12.5mm)
C5. Coberta de xapa de zenc curbada de 0.6mm-0.8mm junta alçada cada 580mm
C6. Fixació per a xapa de zenc de potes fixes d'acer inoxidable, amb guia fixe a la zona superior de la coberta i mòbil a la inferior
C7. Cambra no ventilada
C8. Cambra ventil·lada amb làmina separadora tipus Delta VMZ o equivalent
C9. Aïllament termo-acústic de llana mineral de gruix 140mm
C10. Estructura entramat de fusta C24 45x140mm
C11. Panell de 20mm de taulells de contraxapat de bedoll de 5 mm a cara interior i exterior d'entramat de fusta
C12. Làmina barrera de vapor
C13. Placa de guix laminat de 15mm fixada mecànicament
C14. Canal d'una sola peça de zenc ficada mecànicament
C15. Làmina impermeable autoprotegida

Contacte amb el terreny

T1. Mur perimetral de formigó in situ de 30cm
T2. Tub de ventilació forjat sanitari
T3. Biga de riostra entre sabates puntuals sobre pous de fonamentació
T4. Recrescut de formigó de neteja de 10cm sobre llit de graves
T5. Encofrat perdut per a forjat sanitari de peça plàstica tipus caviti o equivalent de 45cm d'altura
T6. Capa de compresió
T7. Plaques d'aillament XPS 60mm
T8. Calaix d'instal·lacions de xapa col·laborant 6+6cm
T9. Cambra d'aire ventilada
T10. Barrera contra el gas radó i geotèxtil de protecció
T11. Làmina drenant modular de polietilè
T12. Reblert amb terra compactada
T13. Reblert amb graves per drenatge
T14. Impermeabilització amb làmina EPDM 1.8mm
T15. Paviment de sauló sòlid en massa de 15cm sobre base de tot-u de 15cm
T16. Drenatge amb tub circular perforat de polietilè d'alta densitat de Ø160mm envolcallat en làmina geotèxtil
T17. Geotèxtil de felpa de prolipopilè teixit
T18. Mataracó de morter de ciment
T19. Mur de bloc de formigó de 20x20x50cm arrebossat, sobre sabata correguda amb pous puntuals
T20. Panell XPS de 3cm
T21. Llosa de fonamentació de formigó armat

Façana

F1. Acabat de morter equivalent a Webertene XL arid 2.5mm projectat sobre malla de refoç i morter adhesiu
F2. Acabat de morter equivalent Webertene XS arid 0.5mm remolinat sobre malla de refoç i morter adhesiu
F3. Marc exterior de fusteria de pi envernissat
F4. Taulell OSB 3-4 18mm
F5. Aïllament termo-acústic de llana mineral de gruix 140mm
F6. Estructura entramat 140mm
F7. Làmina barrera vapor
F8. Doble placa guix laminat tallafoc 15+15mm
F9. Conjunt de fusteria de fusta de pi envernissada
F10. Conjunt de fusteria FE8. Finestres tipus Hervent o equivalent de mòduls basculants motoritzats amb perfileria d'alumini
F11. Impermeabilització amb làmina EPDM 1.8mm
F12. Cobremurs de zenc natural
F13. Placa de ciment amb aditius tipus Aquapanel o equivaent
F14. Marc de taulells de fusta de pi envernissada gruix 30mm (FE6)
F15. Perfil d'arrencada a maxim 2 cm i junta d'escuma de poliuretà amb cordó segellador de massilla
F16. Fusteria de remat taulells de fusta de pi envernissada gruix 30mm (FE7)

Estructura

E1. Pilar estructural de fusta 20x20
E2. Bigues estructurals de fusta 20x28
E3. Biguetes 10x28
E4. Taulell tricapa d'avet de 18mm
E5. Mur de bloc de formigó de 20 amb armat
E6. Dintell mur de bloc

Acabats i compartimentació

A1. Paviment tècnic elevat de panells d'aglomerat i lloseta porcelànica de 60x60x5cm. Previa capa de formigó anivellant
A2. Paviment de llosetes porcelàniques de 60x60x1cm sobre recrescut d'arlita i formigó de pendents amb làmina impermeable
A3. Placa guix laminat hidròfug H1 15mm
A4. Enrajolat de parament vertical interior amb rajola de ceràmica esmaltada brillant, de dimensions 30x10 mm.
A5. Canal de desaigua lineal d'acer inoxidable

Instal·lacions

I1. Embornal d'una peça d'acer inoxidable de sortida horitzontal amb anella aïllant, reixa per a graves d'acer inoxidable, brida de clipatge a làmina impermeable i passamurs
I2. Trapa de registre metàlica de 30x30cm
I3. Baixant pluvial de zenc acabat tipus AZENGAR o equivalent

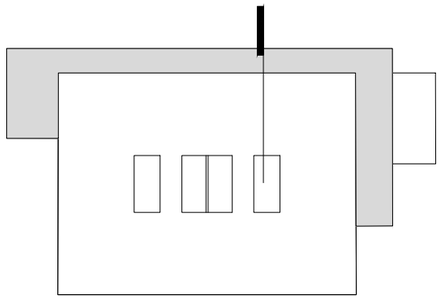

Generalitat de Catalunya Departament de Drets Socials	infraestructures.cat	Next Generation Catalunya	ARQUITECTE: BIEL SÁNCHEZ ESTUD D'ARQUITECTURA	TÍTOL DEL PROJECTE: PROJECTE EXECUTIU BARNAHUS MATARÓ	CLAU: BSE - 22291	ESCALES A3: 1/40 A1: 1/20 ORIGINALS	0 0,5 1 GRÀFIQUES	NOM DEL PLÀNOL: SISTEMES D'ENVOLUPANT I COMPARTIMENTACIÓ SECCIÓ CONSTRUCTIVA FAÇANA OEST	DATA: AGOST 2024 NOM FITXER: 3_ENVOLUPANT I COMPARTIMENTACIÓ.DWG	CAPÍTOL: 3.06.2 FULL 2 DE 2

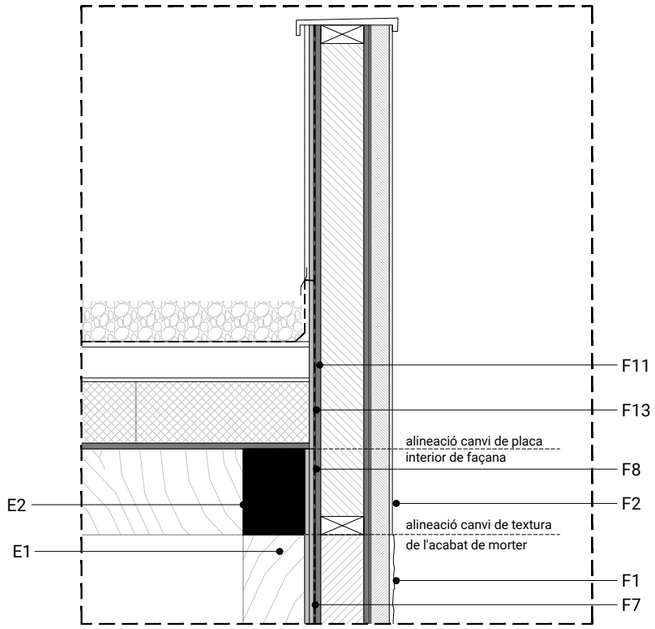

DETALL 4. Coberta

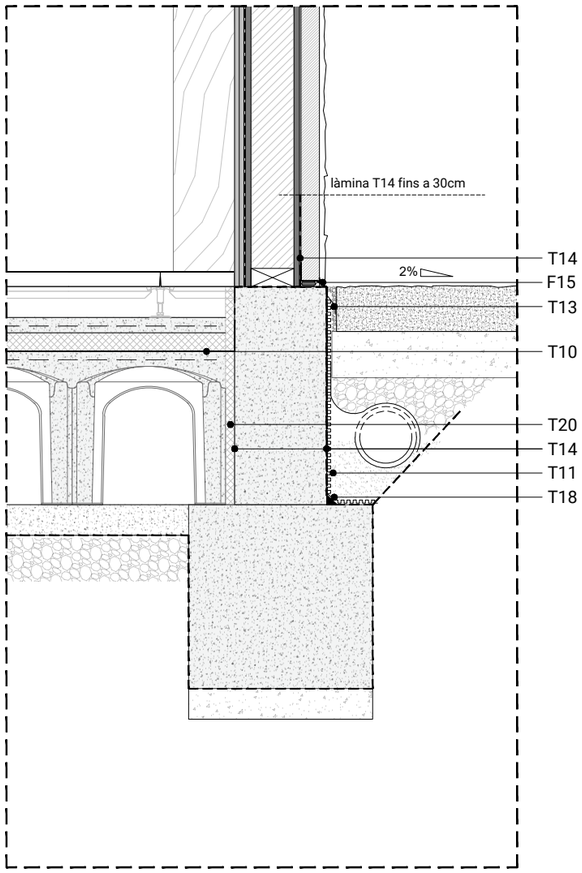

DETALL 5. Contate terreny soterrat

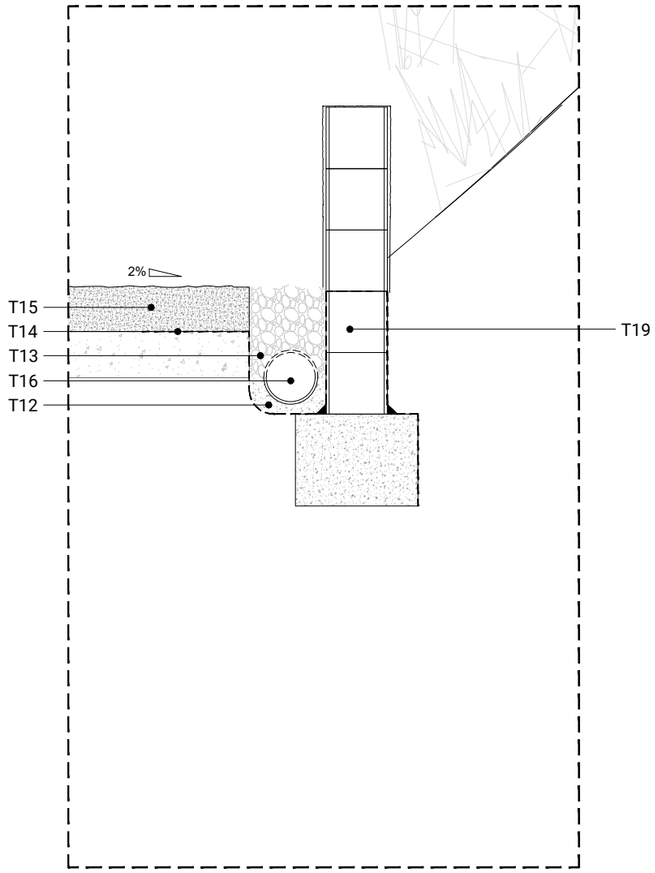

DETALL 6. Recollida perimetral

LLEGENDA CONSTRUCTIVA

Coberta

C1. Grava d'acabat i protecció
C2. Impermeabilització amb làmina EPDM 1.8mm
C3. Capa de pendents formada per panell OSB de 18mm sobre llistons de fusta fixats mecànicament
C4. Panell prefabricat de poliestirè extruït, amb taulell de fibro-ciment cara exterior tipus THERMOCHIP TFbc o equivalent (200mm+12.5mm)
C5. Coberta de xapa de zenc curbada de 0.6mm-0.8mm junta alçada cada 580mm
C6. Fixació per a xapa de zenc de potes fixes d'acer inoxidable, amb guia fixe a la zona superior de la coberta i mòbil a la inferior
C7. Cambra no ventilada
C8. Cambra ventil·lada amb làmina separadora tipus Delta VMZ o equivalent
C9. Aïllament termo-acústic de llana mineral de gruix 140mm
C10. Estructura entramat de fusta C24 45x140mm
C11. Panell de 20mm de taulells de contraxapat de bedoll de 5 mm a cara interior i exterior d'entramat de fusta
C12. Làmina barrera de vapor
C13. Placa de guix laminat de 15mm fixada mecànicament
C14. Canal d'una sola peça de zenc ficada mecànicament
C15. Làmina impermeable autoprotegida

Contacte amb el terreny

T1. Mur perimetral de formigó in situ de 30cm
T2. Tub de ventilació forjat sanitari
T3. Biga de riostra entre sabates puntuals sobre pous de fonamentació
T4. Recrescut de formigó de neteja de 10cm sobre llit de graves
T5. Encofrat perdut per a forjat sanitari de peça plàstica tipus caviti o equivalent de 45cm d'altura
T6. Capa de compresió
T7. Plaques d'aillament XPS 60mm
T8. Calaix d'instal·lacions de xapa col·laborant 6+6cm
T9. Cambra d'aire ventilada
T10. Barrera contra el gas radó i geotèxtil de protecció
T11. Làmina drenant modular de polietilè
T12. Reblert amb terra compactada
T13. Reblert amb graves per drenatge
T14. Impermeabilització amb làmina EPDM 1.8mm
T15. Paviment de sauló sòlid en massa de 15cm sobre base de tot-u de 15cm
T16. Drenatge amb tub circular perforat de polietilè d'alta densitat de Ø160mm envolcallat en làmina geotèxtil
T17. Geotèxtil de felpa de prolipopilè teixit
T18. Mataracó de morter de ciment
T19. Mur de bloc de formigó de 20x20x50cm arrebossat, sobre sabata correguda amb pous puntuals
T20. Panell XPS de 3cm
T21. Llosa de fonamentació de formigó armat

Façana

F1. Acabat de morter equivalent a Webertene XL arid 2.5mm projectat sobre malla de refoç i morter adhesiu
F2. Acabat de morter equivalent Webertene XS arid 0.5mm remolinat sobre malla de refoç i morter adhesiu
F3. Marc exterior de fusteria de pi envernissat
F4. Taulell OSB 3-4 18mm
F5. Aïllament termo-acústic de llana mineral de gruix 140mm
F6. Estructura entramat 140mm
F7. Làmina barrera vapor
F8. Doble placa guix laminat tallafoc 15+15mm
F9. Conjunt de fusteria de fusta de pi envernissada
F10. Conjunt de fusteria FE8. Finestres tipus Hervent o equivalent de mòduls basculants motoritzats amb perfileria d'alumini
F11. Impermeabilització amb làmina EPDM 1.8mm
F12. Cobremurs de zenc natural
F13. Placa de ciment amb aditius tipus Aquapanel o equivaent
F14. Marc de taulells de fusta de pi envernissada gruix 30mm (FE6)
F15. Perfil d'arrencada a maxim 2 cm i junta d'escuma de poliuretà amb cordó segellador de massilla
F16. Fusteria de remat taulells de fusta de pi envernissada gruix 30mm (FE7)

Estructura

E1. Pilar estructural de fusta 20x20
E2. Bigues estructurals de fusta 20x28
E3. Biguetes 10x28
E4. Taulell tricapa d'avet de 18mm
E5. Mur de bloc de formigó de 20 amb armat
E6. Dintell mur de bloc

Acabats i compartimentació

A1. Paviment tècnic elevat de panells d'aglomerat i lloseta porcelànica de 60x60x5cm. Previa capa de formigó anivellant
A2. Paviment de llosetes porcelàniques de 60x60x1cm sobre recrescut d'arlita i formigó de pendents amb làmina impermeable
A3. Placa guix laminat hidròfug H1 15mm
A4. Enrajolat de parament vertical interior amb rajola de ceràmica esmaltada brillant, de dimensions 30x10 mm.
A5. Canal de desaigua lineal d'acer inoxidable

Instal·lacions

I1. Embornal d'una peça d'acer inoxidable de sortida horitzontal amb anella aïllant, reixa per a graves d'acer inoxidable, brida de clipatge a làmina impermeable i passamurs
I2. Trapa de registre metàlica de 30x30cm
I3. Baixant pluvial de zenc acabat tipus AZENGAR o equivalent

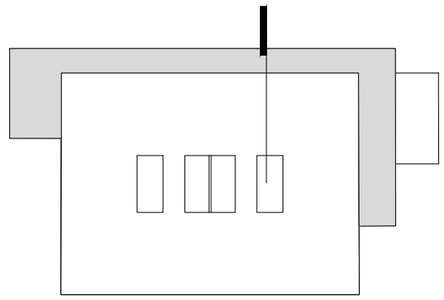

Generalitat de Catalunya Departament de Drets Socials	infraestructures.cat	Next Generation Catalunya	ARQUITECTE: BIEL SÁNCHEZ ESTUDI D'ARQUITECTURA	TÍTOL DEL PROJECTE: PROJECTE EXECUTIU BARNAHUS MATARÓ	CLAU: BSE - 22291	ESCALES A3: 1/20 A1: 1/10 ORIGINALS	0 0,5 1 GRÀFIQUES	NOM DEL PLÀNOL: SISTEMES D'ENVOLUPANT I COMPARTIMENTACIÓ DETALLS CONSTRUCTIUS FAÇANA OEST	DATA: AGOST 2024 / NOM FITXER: 3_ENVOLUPANT I COMPARTIMENTACIÓ.DWG	CAPÍTOL: 3.06.2.1 / FULL 1 DE 1

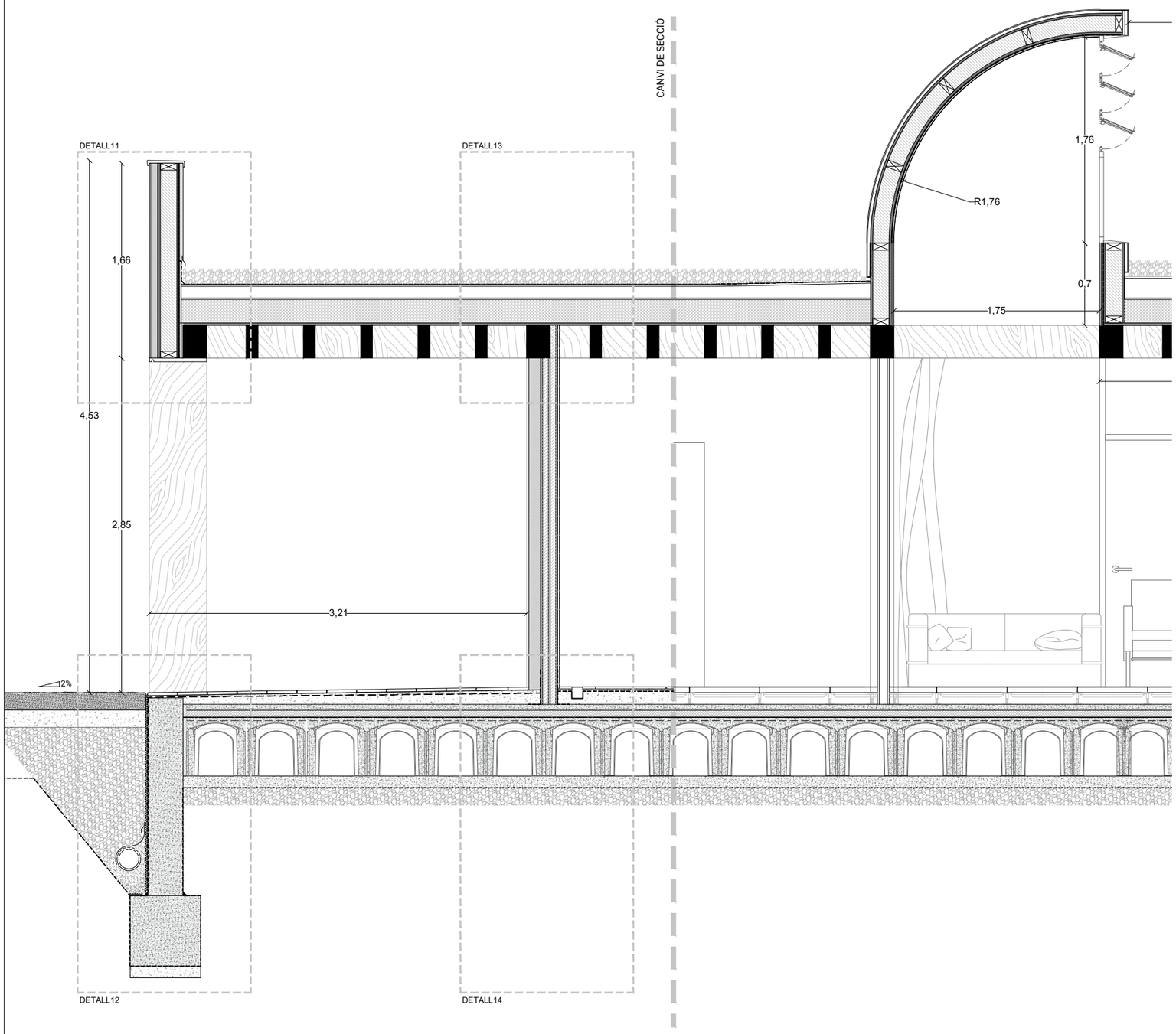

ALÇAT LATERAL SISTEMA LAMES E: 1/30

LLEGENDA CONSTRUCTIVA

Coberta

C1. Grava d'acabat i protecció
C2. Impermeabilització amb làmina EPDM 1.8mm
C3. Capa de pendents formada per panell OSB de 18mm sobre llistons de fusta fixats mecànicament
C4. Panell prefabricat de poliestirè extruït, amb taulell de fibro-ciment cara exterior tipus THERMOCHIP TFbc o equivalent (200mm+12.5mm)
C5. Coberta de xapa de zenc curbada de 0.6mm-0.8mm junta alçada cada 580mm
C6. Fixació per a xapa de zenc de potes fixes d'acer inoxidable, amb guia fixe a la zona superior de la coberta i mòbil a la inferior
C7. Cambra no ventilada
C8. Cambra ventil·lada amb làmina separadora tipus Delta VMZ o equivalent
C9. Aïllament termo-acústic de llana mineral de gruix 140mm
C10. Estructura entramat de fusta C24 45x140mm
C11. Panell de 20mm de taulells de contraxapat de bedoll de 5 mm a cara interior i exterior d'entramat de fusta
C12. Làmina barrera de vapor
C13. Placa de guix laminat de 15mm fixada mecànicament
C14. Canal d'una sola peça de zenc ficada mecànicament
C15. Làmina impermeable autoprotegida

Contacte amb el terreny

T1. Mur perimetral de formigó in situ de 30cm
T2. Tub de ventilació forjat sanitari
T3. Biga de riostra entre sabates puntuals sobre pous de fonamentació
T4. Recrescut de formigó de neteja de 10cm sobre llit de graves
T5. Encofrat perdut per a forjat sanitari de peça plàstica tipus caviti o equivalent de 45cm d'altura
T6. Capa de compresió
T7. Plaques d'aillament XPS 60mm
T8. Calaix d'instal·lacions de xapa col·laborant 6+6cm
T9. Cambra d'aire ventilada
T10. Barrera contra el gas radó i geotèxtil de protecció
T11. Làmina drenant modular de polietilè
T12. Reblert amb terra compactada
T13. Reblert amb graves per drenatge
T14. Impermeabilització amb làmina EPDM 1.8mm
T15. Paviment de sauló sòlid en massa de 15cm sobre base de tot-u de 15cm
T16. Drenatge amb tub circular perforat de polietilè d'alta densitat de Ø160mm envolcallat en làmina geotèxtil
T17. Geotèxtil de felpa de prolipopilè teixit
T18. Mataracó de morter de ciment
T19. Mur de bloc de formigó de 20x20x50cm arrebossat, sobre sabata correguda amb pous puntuals
T20. Panell XPS de 3cm
T21. Llosa de fonamentació de formigó armat

Façana

F1. Acabat de morter equivalent a Webertene XL arid 2.5mm projectat sobre malla de refoç i morter adhesiu
F2. Acabat de morter equivalent Webertene XS arid 0.5mm remolinat sobre malla de refoç i morter adhesiu
F3. Marc exterior de fusteria de pi envernissat
F4. Taulell OSB 3-4 18mm
F5. Aïllament termo-acústic de llana mineral de gruix 140mm
F6. Estructura entramat 140mm
F7. Làmina barrera vapor
F8. Doble placa guix laminat tallafoc 15+15mm
F9. Conjunt de fusteria de fusta de pi envernissada
F10. Conjunt de fusteria FE8. Finestres tipus Hervent o equivalent de mòduls basculants motoritzats amb perfileria d'alumini
F11. Impermeabilització amb làmina EPDM 1.8mm
F12. Cobremurs de zenc natural
F13. Placa de ciment amb aditius tipus Aquapanel o equivaent
F14. Marc de taulells de fusta de pi envernissada gruix 30mm (FE6)
F15. Perfil d'arrencada a maxim 2 cm i junta d'escuma de poliuretà amb cordó segellador de massilla
F16. Fusteria de remat taulells de fusta de pi envernissada gruix 30mm (FE7)

Estructura

E1. Pilar estructural de fusta 20x20
E2. Bigues estructurals de fusta 20x28
E3. Biguetes 10x28
E4. Taulell tricapa d'avet de 18mm
E5. Mur de bloc de formigó de 20 amb armat
E6. Dintell mur de bloc

Acabats i compartimentació

A1. Paviment tècnic elevat de panells d'aglomerat i lloseta porcelànica de 60x60x5cm. Previa capa de formigó anivellant
A2. Paviment de llosetes porcelàniques de 60x60x1cm sobre recrescut d'arlita i formigó de pendents amb làmina impermeable
A3. Placa guix laminat hidròfug H1 15mm
A4. Enrajolat de parament vertical interior amb rajola de ceràmica esmaltada brillant, de dimensions 30x10 mm.
A5. Canal de desaigua lineal d'acer inoxidable

Instal·lacions

I1. Embornal d'una peça d'acer inoxidable de sortida horitzontal amb anella aïllant, reixa per a graves d'acer inoxidable, brida de clipatge a làmina impermeable i passamurs
I2. Trapa de registre metàlica de 30x30cm
I3. Baixant pluvial de zenc acabat tipus AZENGAR o equivalent

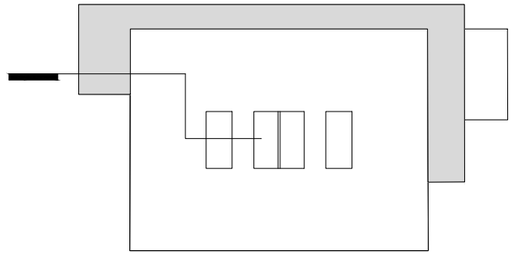

Generalitat de Catalunya Departament de Drets Socials	infraestructures.cat	Next Generation Catalunya	ARQUITECTE: BIEL SÁNCHEZ ESTUDI D'ARQUITECTURA	TÍTOL DEL PROJECTE: PROJECTE EXECUTIU BARNAHUS MATARÓ	CLAU: BSE - 22291	ESCALES A3: 1/20 A1: 1/10 ORIGINALS GRÀFIQUES 0 0.5 1	NOM DEL PLÀNOL: SISTEMES D'ENVOLUPANT I COMPARTIMENTACIÓ DETALLS CONSTRUCTIUS FAÇANA SUD	DATA: AGOST 2024 NOM FITXER: 3_ENVOLUPANT I COMPARTIMENTACIÓ.DWG	CAPÍTOL: 3.06.3 FULL 1 DE 1	

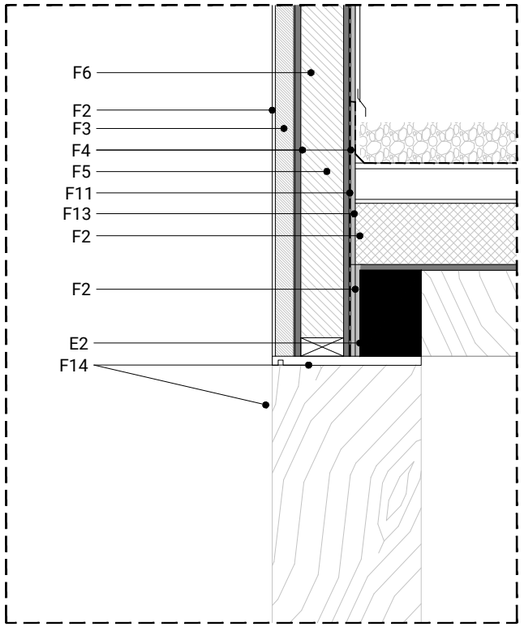

DETALL 11. Coberta porxo accés

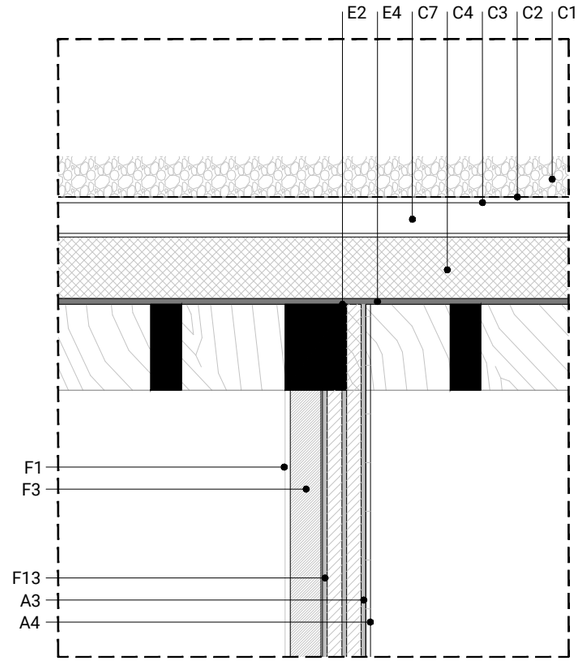

DETALL 13. Façana interior porxo accés

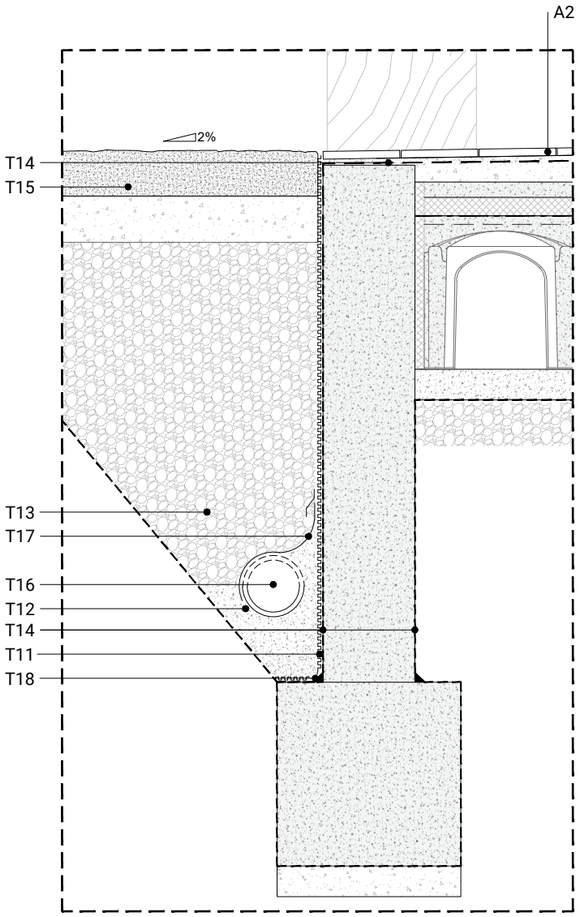

DETALL 12. Entrega terreny accés

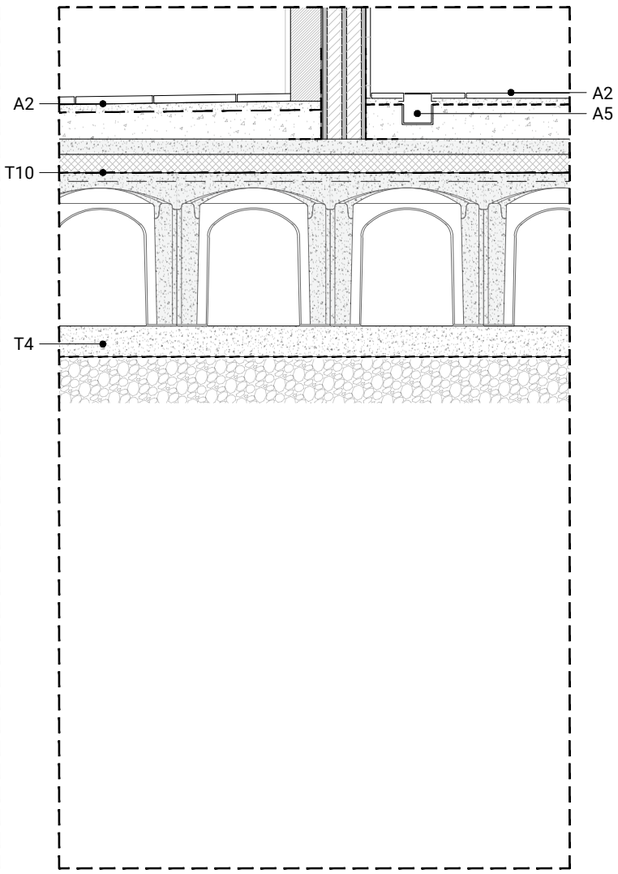

DETALL 14. Paviments porxo accés

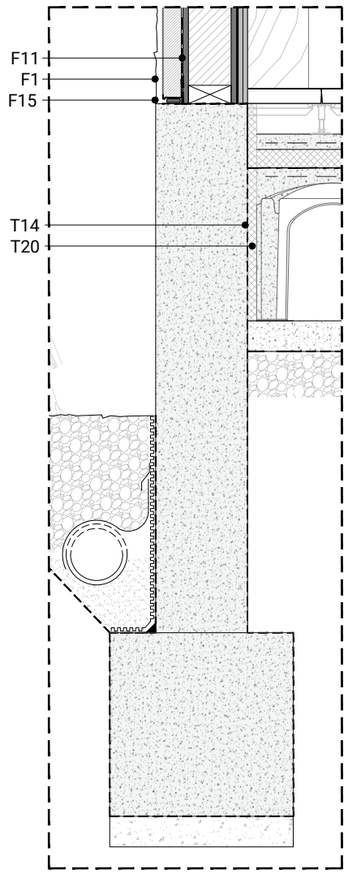

DETALL 12'. Entrega desnivell façana opaca

LLEGENDA CONSTRUCTIVA

Coberta

C1. Grava d'acabat i protecció
C2. Impermeabilització amb làmina EPDM 1.8mm
C3. Capa de pendents formada per panell OSB de 18mm sobre llistons de fusta fixats mecànicament
C4. Panell prefabricat de poliestirè extruït, amb taulell de fibro-ciment cara exterior tipus THERMOCHIP TFbc o equivalent (200mm+12.5mm)
C5. Coberta de xapa de zenc curbada de 0.6mm-0.8mm junta alçada cada 580mm
C6. Fixació per a xapa de zenc de potes fixes d'acer inoxidable, amb guia fixe a la zona superior de la coberta i mòbil a la inferior
C7. Cambra no ventilada
C8. Cambra ventil·lada amb làmina separadora tipus Delta VMZ o equivalent
C9. Aïllament termo-acústic de llana mineral de gruix 140mm
C10. Estructura entramat de fusta C24 45x140mm
C11. Panell de 20mm de taulells de contraxapat de bedoll de 5 mm a cara interior i exterior d'entramat de fusta
C12. Làmina barrera de vapor
C13. Placa de guix laminat de 15mm fixada mecànicament
C14. Canal d'una sola peça de zenc ficada mecànicament
C15. Làmina impermeable autoprotegida

Contacte amb el terreny

T1. Mur perimetral de formigó in situ de 30cm
T2. Tub de ventilació forjat sanitari
T3. Biga de riostra entre sabates puntuals sobre pous de fonamentació
T4. Recrescut de formigó de neteja de 10cm sobre llit de graves
T5. Encofrat perdut per a forjat sanitari de peça plàstica tipus caviti o equivalent de 45cm d'altura
T6. Capa de compresió
T7. Plaques d'aillament XPS 60mm
T8. Calaix d'instal·lacions de xapa col·laborant 6+6cm
T9. Cambra d'aire ventilada
T10. Barrera contra el gas radó i geotèxtil de protecció
T11. Làmina drenant modular de polietilè
T12. Reblert amb terra compactada
T13. Reblert amb graves per drenatge
T14. Impermeabilització amb làmina EPDM 1.8mm
T15. Paviment de sauló sòlid en massa de 15cm sobre base de tot-u de 15cm
T16. Drenatge amb tub circular perforat de polietilè d'alta densitat de Ø160mm envolcallat en làmina geotèxtil
T17. Geotèxtil de felpa de prolipopilè teixit
T18. Mataracó de morter de ciment
T19. Mur de bloc de formigó de 20x20x50cm arrebossat, sobre sabata correguda amb pous puntuals
T20. Panell XPS de 3cm
T21. Llosa de fonamentació de formigó armat

Façana

F1. Acabat de morter equivalent a Webertene XL arid 2.5mm projectat sobre malla de refoç i morter adhesiu
F2. Acabat de morter equivalent Webertene XS arid 0.5mm remolinat sobre malla de refoç i morter adhesiu
F3. Marc exterior de fusteria de pi envernissat
F4. Taulell OSB 3-4 18mm
F5. Aïllament termo-acústic de llana mineral de gruix 140mm
F6. Estructura entramat 140mm
F7. Làmina barrera vapor
F8. Doble placa guix laminat tallafoc 15+15mm
F9. Conjunt de fusteria de fusta de pi envernissada
F10. Conjunt de fusteria FE8. Finestres tipus Hervent o equivalent de mòduls basculants motoritzats amb perfileria d'alumini
F11. Impermeabilització amb làmina EPDM 1.8mm
F12. Cobremurs de zenc natural
F13. Placa de ciment amb aditius tipus Aquapanel o equivaent
F14. Marc de taulells de fusta de pi envernissada gruix 30mm (FE6)
F15. Perfil d'arrencada a maxim 2 cm i junta d'escuma de poliuretà amb cordó segellador de massilla
F16. Fusteria de remat taulells de fusta de pi envernissada gruix 30mm (FE7)

Estructura

E1. Pilar estructural de fusta 20x20
E2. Bigues estructurals de fusta 20x28
E3. Biguetes 10x28
E4. Taulell tricapa d'avet de 18mm
E5. Mur de bloc de formigó de 20 amb armat
E6. Dintell mur de bloc

Acabats i compartimentació

A1. Paviment tècnic elevat de panells d'aglomerat i lloseta porcelànica de 60x60x5cm. Previa capa de formigó anivellant
A2. Paviment de llosetes porcelàniques de 60x60x1cm sobre recrescut d'arlita i formigó de pendents amb làmina impermeable
A3. Placa guix laminat hidròfug H1 15mm
A4. Enrajolat de parament vertical interior amb rajola de ceràmica esmaltada brillant, de dimensions 30x10 mm.
A5. Canal de desaigua lineal d'acer inoxidable

Instal·lacions

I1. Embornal d'una peça d'acer inoxidable de sortida horitzontal amb anella aïllant, reixa per a graves d'acer inoxidable, brida de clipatge a làmina impermeable i passamurs
I2. Trapa de registre metàlica de 30x30cm
I3. Baixant pluvial de zenc acabat tipus AZENGAR o equivalent

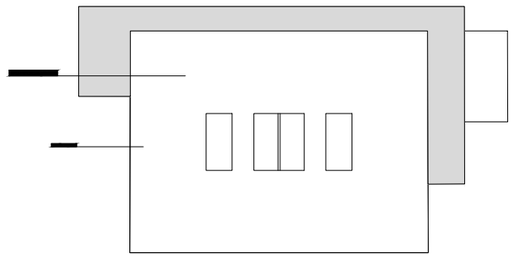

Generalitat de Catalunya Departament de Drets Socials	infraestructures.cat	Next Generation Catalunya	ARQUITECTE: BIEL SÁNCHEZ ESTUDI D'ARQUITECTURA	TÍTOL DEL PROJECTE: PROJECTE EXECUTIU BARNAHUS MATARÓ	CLAU: BSE - 22291	ESCALES A3: 1/20 A1: 1/10 ORIGINALS GRÀFIQUES	NOM DEL PLÀNOL: SISTEMES D'ENVOLUPANT I COMPARTIMENTACIÓ DETALLS CONSTRUCTIUS FAÇANA SUD	DATA: AGOST 2024 NOM FITXER: 3_ENVOLUPANT I COMPARTIMENTACIÓ.DWG	CAPÍTOL: 3.06.3.1 FULL 1 DE 1

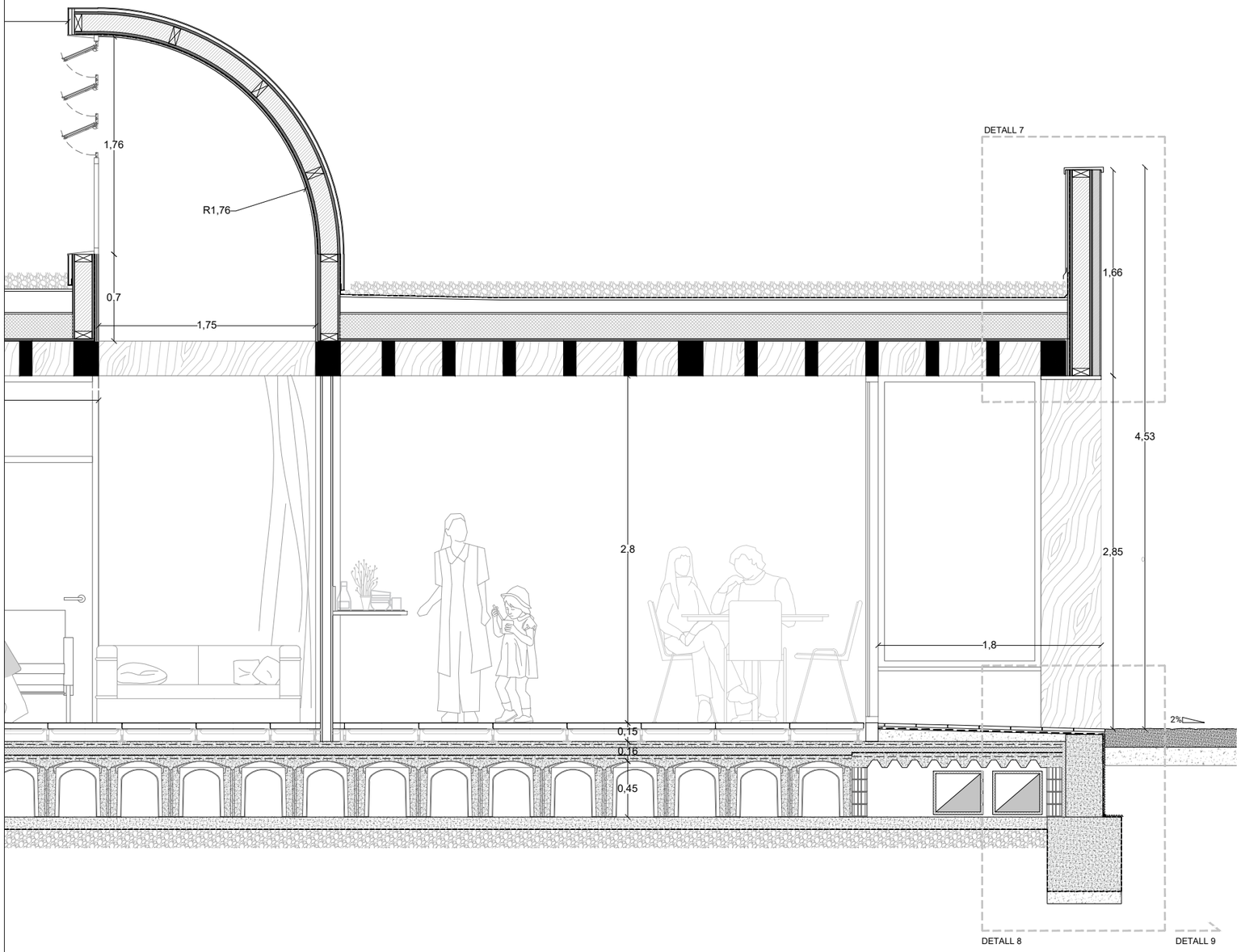

LLEGENDA CONSTRUCTIVA

Coberta

C1. Grava d'acabat i protecció
C2. Impermeabilització amb làmina EPDM 1.8mm
C3. Capa de pendents formada per panell OSB de 18mm sobre llistons de fusta fixats mecànicament
C4. Panell prefabricat de poliestirè extruït, amb taulell de fibro-ciment cara exterior tipus THERMOCHIP TFbc o equivalent (200mm+12.5mm)
C5. Coberta de xapa de zenc curbada de 0.6mm-0.8mm junta alçada cada 580mm
C6. Fixació per a xapa de zenc de potes fixes d'acer inoxidable, amb guia fixe a la zona superior de la coberta i mòbil a la inferior
C7. Cambra no ventilada
C8. Cambra ventil·lada amb làmina separadora tipus Delta VMZ o equivalent
C9. Aïllament termo-acústic de llana mineral de gruix 140mm
C10. Estructura entramat de fusta C24 45x140mm
C11. Panell de 20mm de taulells de contraxapat de bedoll de 5 mm a cara interior i exterior d'entramat de fusta
C12. Làmina barrera de vapor
C13. Placa de guix laminat de 15mm fixada mecànicament
C14. Canal d'una sola peça de zenc ficada mecànicament
C15. Làmina impermeable autoprotegida

Contacte amb el terreny

T1. Mur perimetral de formigó in situ de 30cm
T2. Tub de ventilació forjat sanitari
T3. Biga de riostra entre sabates puntuals sobre pous de fonamentació
T4. Recrescut de formigó de neteja de 10cm sobre llit de graves
T5. Encofrat perdut per a forjat sanitari de peça plàstica tipus caviti o equivalent de 45cm d'altura
T6. Capa de compresió
T7. Plaques d'aillament XPS 60mm
T8. Calaix d'instal·lacions de xapa col·laborant 6+6cm
T9. Cambra d'aire ventilada
T10. Barrera contra el gas radó i geotèxtil de protecció
T11. Làmina drenant modular de polietilè
T12. Reblert amb terra compactada
T13. Reblert amb graves per drenatge
T14. Impermeabilització amb làmina EPDM 1.8mm
T15. Paviment de sauló sòlid en massa de 15cm sobre base de tot-u de 15cm
T16. Drenatge amb tub circular perforat de polietilè d'alta densitat de Ø160mm envolcallat en làmina geotèxtil
T17. Geotèxtil de felpa de prolipopilè teixit
T18. Mataracó de morter de ciment
T19. Mur de bloc de formigó de 20x20x50cm arrebossat, sobre sabata correguda amb pous puntuals
T20. Panell XPS de 3cm
T21. Llosa de fonamentació de formigó armat

Façana

F1. Acabat de morter equivalent a Webertene XL arid 2.5mm projectat sobre malla de refoç i morter adhesiu
F2. Acabat de morter equivalent Webertene XS arid 0.5mm remolinat sobre malla de refoç i morter adhesiu
F3. Marc exterior de fusteria de pi envernissat
F4. Taulell OSB 3-4 18mm
F5. Aïllament termo-acústic de llana mineral de gruix 140mm
F6. Estructura entramat 140mm
F7. Làmina barrera vapor
F8. Doble placa guix laminat tallafoc 15+15mm
F9. Conjunt de fusteria de fusta de pi envernissada
F10. Conjunt de fusteria FE8. Finestres tipus Hervent o equivalent de mòduls basculants motoritzats amb perfileria d'alumini
F11. Impermeabilització amb làmina EPDM 1.8mm
F12. Cobremurs de zenc natural
F13. Placa de ciment amb aditius tipus Aquapanel o equivaent
F14. Marc de taulells de fusta de pi envernissada gruix 30mm (FE6)
F15. Perfil d'arrencada a maxim 2 cm i junta d'escuma de poliuretà amb cordó segellador de massilla
F16. Fusteria de remat taulells de fusta de pi envernissada gruix 30mm (FE7)

Estructura

E1. Pilar estructural de fusta 20x20
E2. Bigues estructurals de fusta 20x28
E3. Biguetes 10x28
E4. Taulell tricapa d'avet de 18mm
E5. Mur de bloc de formigó de 20 amb armat
E6. Dintell mur de bloc

Acabats i compartimentació

A1. Paviment tècnic elevat de panells d'aglomerat i lloseta porcelànica de 60x60x5cm. Previa capa de formigó anivellant
A2. Paviment de llosetes porcelàniques de 60x60x1cm sobre recrescut d'arlita i formigó de pendents amb làmina impermeable
A3. Placa guix laminat hidròfug H1 15mm
A4. Enrajolat de parament vertical interior amb rajola de ceràmica esmaltada brillant, de dimensions 30x10 mm.
A5. Canal de desaigua lineal d'acer inoxidable

Instal·lacions

I1. Embornal d'una peça d'acer inoxidable de sortida horitzontal amb anella aïllant, reixa per a graves d'acer inoxidable, brida de clipatge a làmina impermeable i passamurs
I2. Trapa de registre metàlica de 30x30cm
I3. Baixant pluvial de zenc acabat tipus AZENGAR o equivalent

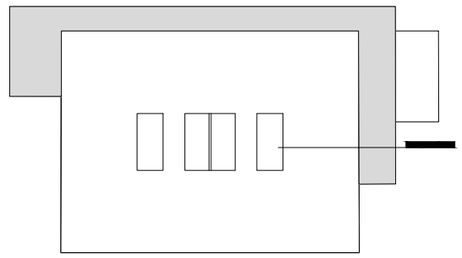

Generalitat de Catalunya Departament de Drets Socials	infraestructures.cat	Next Generation Catalunya	ARQUITECTE: BIEL SÁNCHEZ ESTUDI D'ARQUITECTURA	TÍTOL DEL PROJECTE: PROJECTE EXECUTIU BARNAHUS MATARÓ	CLAU: BSE - 22291	ESCALES A3: 1/40 A1: 1/20 ORIGINALS	0 0.5 1 GRÀFIQUES	NOM DEL PLÀNOL: SISTEMES D'ENVOLUPANT I COMPARTIMENTACIÓ SECCIÓ CONSTRUCTIVA FAÇANA NORD

DATA: AGOST 2024	CAPÍTOL:	3.06.4
NOM FITXER: 3_ENVOLUPANT I COMPARTIMENTACIÓ.DWG	FULL 1 DE 1	

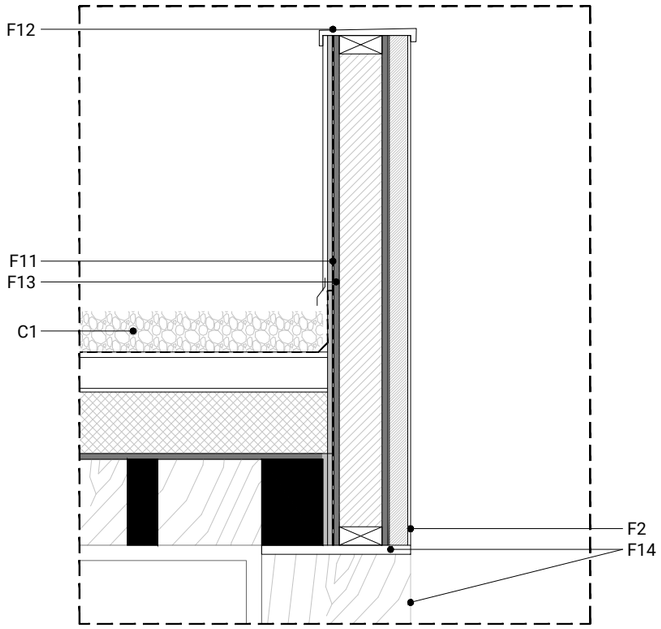

DETALL 7. Ampit coberta

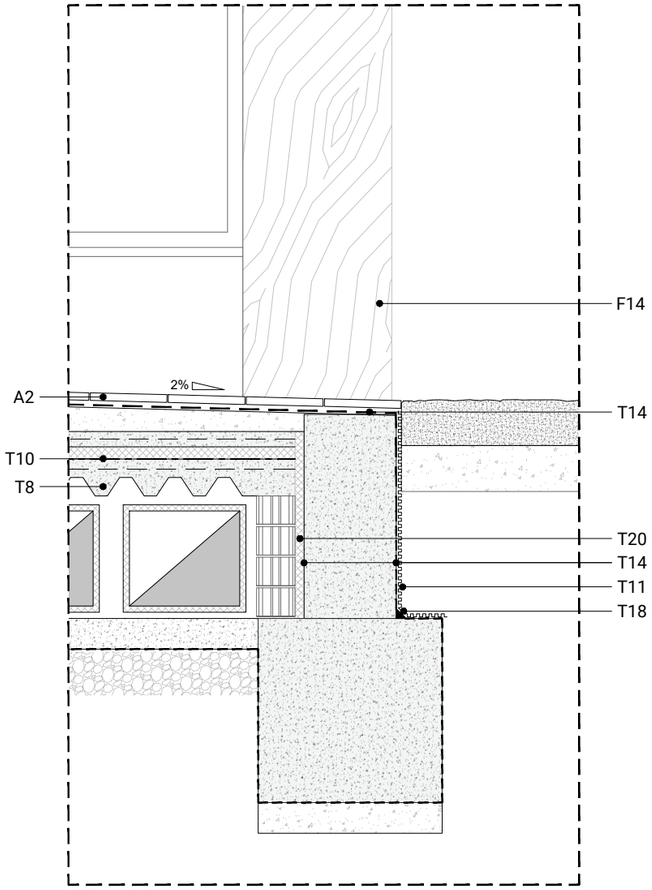

DETALL 8. Entrega amb paviment perimetral accés

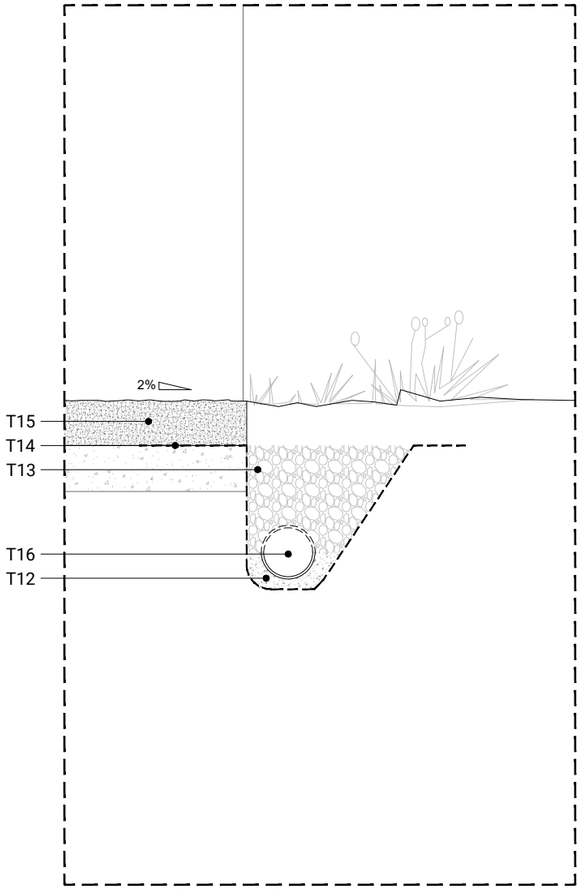

DETALL 9. Recollida preimetral

LLEGENDA CONSTRUCTIVA

Coberta

C1. Grava d'acabat i protecció
C2. Impermeabilització amb làmina EPDM 1.8mm
C3. Capa de pendents formada per panell OSB de 18mm sobre llistons de fusta fixats mecànicament
C4. Panell prefabricat de poliestirè extruït, amb taulell de fibro-ciment cara exterior tipus THERMOCHIP TFbc o equivalent (200mm+12.5mm)
C5. Coberta de xapa de zenc curbada de 0.6mm-0.8mm junta alçada cada 580mm
C6. Fixació per a xapa de zenc de potes fixes d'acer inoxidable, amb guia fixe a la zona superior de la coberta i mòbil a la inferior
C7. Cambra no ventilada
C8. Cambra ventil·lada amb làmina separadora tipus Delta VMZ o equivalent
C9. Aïllament termo-acústic de llana mineral de gruix 140mm
C10. Estructura entramat de fusta C24 45x140mm
C11. Panell de 20mm de taulells de contraxapat de bedoll de 5 mm a cara interior i exterior d'entramat de fusta
C12. Làmina barrera de vapor
C13. Placa de guix laminat de 15mm fixada mecànicament
C14. Canal d'una sola peça de zenc ficada mecànicament
C15. Làmina impermeable autoprotegida

Contacte amb el terreny

T1. Mur perimetral de formigó in situ de 30cm
T2. Tub de ventilació forjat sanitari
T3. Biga de riostra entre sabates puntuals sobre pous de fonamentació
T4. Recrescut de formigó de neteja de 10cm sobre llit de graves
T5. Encofrat perdut per a forjat sanitari de peça plàstica tipus caviti o equivalent de 45cm d'altura
T6. Capa de compresió
T7. Plaques d'aillament XPS 60mm
T8. Calaix d'instal·lacions de xapa col·laborant 6+6cm
T9. Cambra d'aire ventilada
T10. Barrera contra el gas radó i geotèxtil de protecció
T11. Làmina drenant modular de polietilè
T12. Reblert amb terra compactada
T13. Reblert amb graves per drenatge
T14. Impermeabilització amb làmina EPDM 1.8mm
T15. Paviment de sauló sòlid en massa de 15cm sobre base de tot-u de 15cm
T16. Drenatge amb tub circular perforat de polietilè d'alta densitat de Ø160mm envolcallat en làmina geotèxtil
T17. Geotèxtil de felpa de prolipopilè teixit
T18. Mataracó de morter de ciment
T19. Mur de bloc de formigó de 20x20x50cm arrebossat, sobre sabata correguda amb pous puntuals
T20. Panell XPS de 3cm
T21. Llosa de fonamentació de formigó armat

Façana

F1. Acabat de morter equivalent a Webertene XL arid 2.5mm projectat sobre malla de refoç i morter adhesiu
F2. Acabat de morter equivalent Webertene XS arid 0.5mm remolinat sobre malla de refoç i morter adhesiu
F3. Marc exterior de fusteria de pi envernissat
F4. Taulell OSB 3-4 18mm
F5. Aïllament termo-acústic de llana mineral de gruix 140mm
F6. Estructura entramat 140mm
F7. Làmina barrera vapor
F8. Doble placa guix laminat tallafoc 15+15mm
F9. Conjunt de fusteria de fusta de pi envernissada
F10. Conjunt de fusteria FE8. Finestres tipus Hervent o equivalent de mòduls basculants motoritzats amb perfileria d'alumini
F11. Impermeabilització amb làmina EPDM 1.8mm
F12. Cobremurs de zenc natural
F13. Placa de ciment amb aditius tipus Aquapanel o equivaent
F14. Marc de taulells de fusta de pi envernissada gruix 30mm (FE6)
F15. Perfil d'arrencada a maxim 2 cm i junta d'escuma de poliuretà amb cordó segellador de massilla
F16. Fusteria de remat taulells de fusta de pi envernissada gruix 30mm (FE7)

Estructura

E1. Pilar estructural de fusta 20x20
E2. Bigues estructurals de fusta 20x28
E3. Biguetes 10x28
E4. Taulell tricapa d'avet de 18mm
E5. Mur de bloc de formigó de 20 amb armat
E6. Dintell mur de bloc

Acabats i compartimentació

A1. Paviment tècnic elevat de panells d'aglomerat i lloseta porcelànica de 60x60x5cm. Previa capa de formigó anivellant
A2. Paviment de llosetes porcelàniques de 60x60x1cm sobre recrescut d'arlita i formigó de pendents amb làmina impermeable
A3. Placa guix laminat hidròfug H1 15mm
A4. Enrajolat de parament vertical interior amb rajola de ceràmica esmaltada brillant, de dimensions 30x10 mm.
A5. Canal de desaigua lineal d'acer inoxidable

Instal·lacions

I1. Embornal d'una peça d'acer inoxidable de sortida horitzontal amb anella aïllant, reixa per a graves d'acer inoxidable, brida de clipatge a làmina impermeable i passamurs
I2. Trapa de registre metàlica de 30x30cm
I3. Baixant pluvial de zenc acabat tipus AZENGAR o equivalent

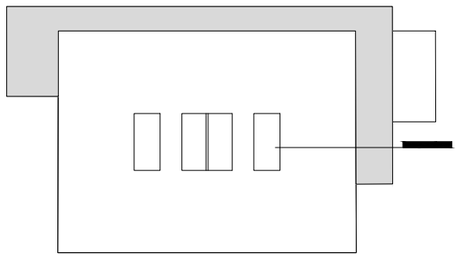

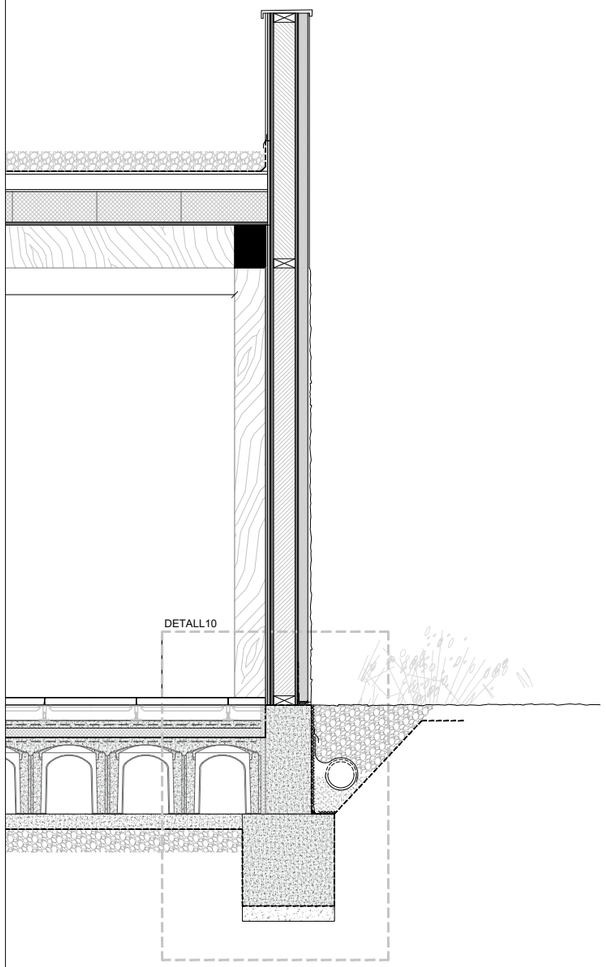

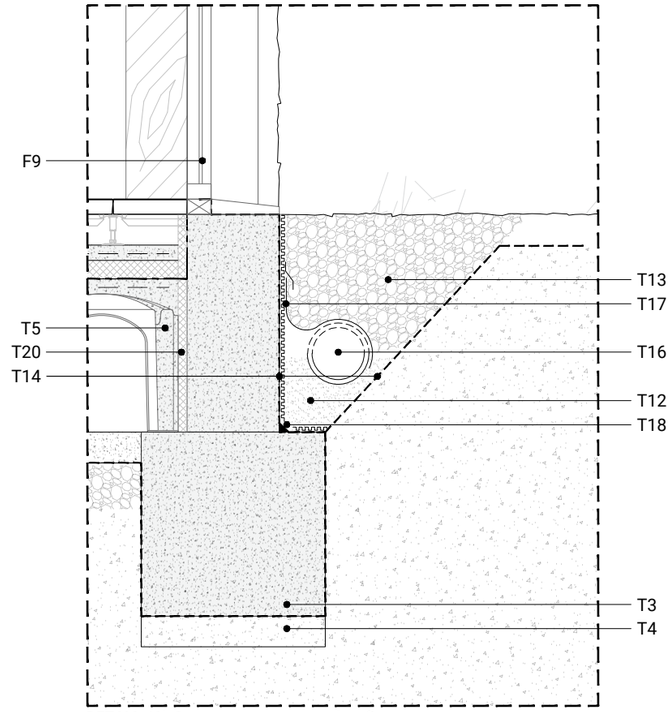

DETALL 10'. Contacte terreny natural en finestra

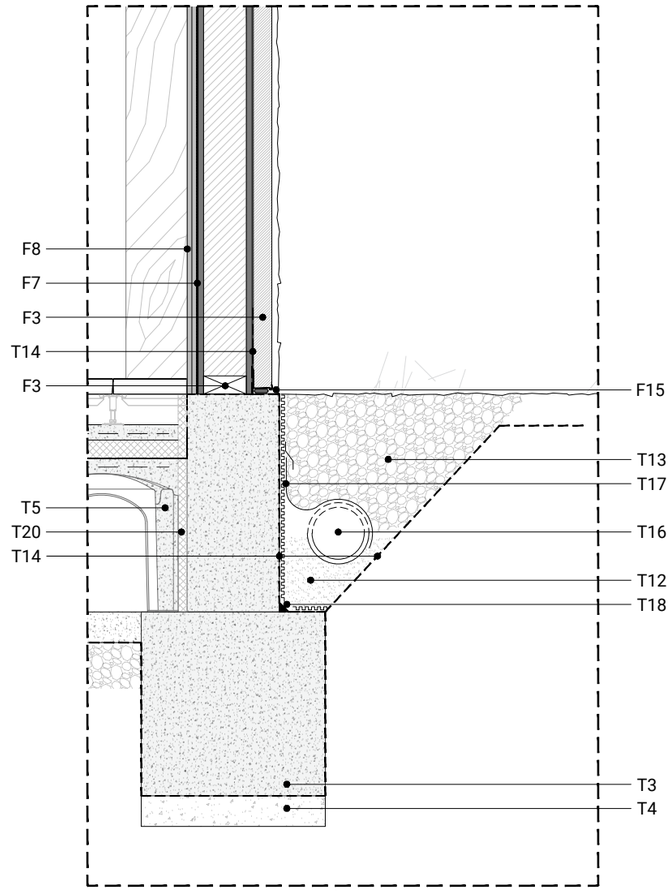

DETALL 10. Contacte terreny natural

LLEGENDA CONSTRUCTIVA

Coberta

C1. Grava d'acabat i protecció
C2. Impermeabilització amb làmina EPDM 1.8mm
C3. Capa de pendents formada per panell OSB de 18mm sobre llistons de fusta fixats mecànicament
C4. Panell prefabricat de poliestirè extruït, amb taulell de fibro-ciment cara exterior tipus THERMOCHIP TFbc o equivalent (200mm+12.5mm)
C5. Coberta de xapa de zenc curbada de 0.6mm-0.8mm junta alçada cada 580mm
C6. Fixació per a xapa de zenc de potes fixes d'acer inoxidable, amb guia fixe a la zona superior de la coberta i mòbil a la inferior
C7. Cambra no ventilada
C8. Cambra ventil·lada amb làmina separadora tipus Delta VMZ o equivalent
C9. Aïllament termo-acústic de llana mineral de gruix 140mm
C10. Estructura entramat de fusta C24 45x140mm
C11. Panell de 20mm de taulells de contraxapat de bedoll de 5 mm a cara interior i exterior d'entramat de fusta
C12. Làmina barrera de vapor
C13. Placa de guix laminat de 15mm fixada mecànicament
C14. Canal d'una sola peça de zenc ficada mecànicament
C15. Làmina impermeable autoprotegida

Contacte amb el terreny

T1. Mur perimetral de formigó in situ de 30cm
T2. Tub de ventilació forjat sanitari
T3. Biga de riostra entre sabates puntuals sobre pous de fonamentació
T4. Recrescut de formigó de neteja de 10cm sobre llit de graves
T5. Encofrat perdut per a forjat sanitari de peça plàstica tipus caviti o equivalent de 45cm d'altura
T6. Capa de compresió
T7. Plaques d'aillament XPS 60mm
T8. Calaix d'instal·lacions de xapa col·laborant 6+6cm
T9. Cambra d'aire ventilada
T10. Barrera contra el gas radó i geotèxtil de protecció
T11. Làmina drenant modular de polietilè
T12. Reblert amb terra compactada
T13. Reblert amb graves per drenatge
T14. Impermeabilització amb làmina EPDM 1.8mm
T15. Paviment de sauló sòlid en massa de 15cm sobre base de tot-u de 15cm
T16. Drenatge amb tub circular perforat de polietilè d'alta densitat de Ø160mm envolcallat en làmina geotèxtil
T17. Geotèxtil de felpa de prolipopilè teixit
T18. Mataracó de morter de ciment
T19. Mur de bloc de formigó de 20x20x50cm arrebossat, sobre sabata correguda amb pous puntuals
T20. Panell XPS de 3cm
T21. Llosa de fonamentació de formigó armat

Façana

F1. Acabat de morter equivalent a Webertene XL arid 2.5mm projectat sobre malla de refoç i morter adhesiu
F2. Acabat de morter equivalent Webertene XS arid 0.5mm remolinat sobre malla de refoç i morter adhesiu
F3. Marc exterior de fusteria de pi envernissat
F4. Taulell OSB 3-4 18mm
F5. Aïllament termo-acústic de llana mineral de gruix 140mm
F6. Estructura entramat 140mm
F7. Làmina barrera vapor
F8. Doble placa guix laminat tallafoc 15+15mm
F9. Conjunt de fusteria de fusta de pi envernissada
F10. Conjunt de fusteria FE8. Finestres tipus Hervent o equivalent de mòduls basculants motoritzats amb perfileria d'alumini
F11. Impermeabilització amb làmina EPDM 1.8mm
F12. Cobremurs de zenc natural
F13. Placa de ciment amb aditius tipus Aquapanel o equivaent
F14. Marc de taulells de fusta de pi envernissada gruix 30mm (FE6)
F15. Perfil d'arrencada a maxim 2 cm i junta d'escuma de poliuretà amb cordó segellador de massilla
F16. Fusteria de remat taulells de fusta de pi envernissada gruix 30mm (FE7)

Estructura

E1. Pilar estructural de fusta 20x20
E2. Bigues estructurals de fusta 20x28
E3. Biguetes 10x28
E4. Taulell tricapa d'avet de 18mm
E5. Mur de bloc de formigó de 20 amb armat
E6. Dintell mur de bloc

Acabats i compartimentació

A1. Paviment tècnic elevat de panells d'aglomerat i lloseta porcelànica de 60x60x5cm. Previa capa de formigó anivellant
A2. Paviment de llosetes porcelàniques de 60x60x1cm sobre recrescut d'arlita i formigó de pendents amb làmina impermeable
A3. Placa guix laminat hidròfug H1 15mm
A4. Enrajolat de parament vertical interior amb rajola de ceràmica esmaltada brillant, de dimensions 30x10 mm.
A5. Canal de desaigua lineal d'acer inoxidable

Instal·lacions

I1. Embornal d'una peça d'acer inoxidable de sortida horitzontal amb anella aïllant, reixa per a graves d'acer inoxidable, brida de clipatge a làmina impermeable i passamurs
I2. Trapa de registre metàlica de 30x30cm
I3. Baixant pluvial de zenc acabat tipus AZENGAR o equivalent

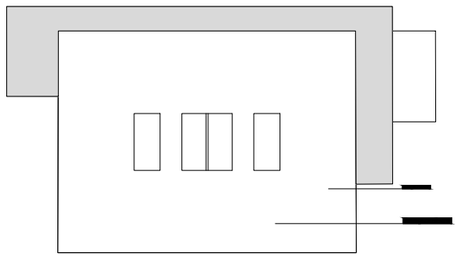

Generalitat de Catalunya Departament de Drets Socials	infraestructures.cat	Next Generation Catalunya	ARQUITECTE: BIEL SÁNCHEZ ESTUDI D'ARQUITECTURA	TÍTOL DEL PROJECTE: PROJECTE EXECUTIU BARNAHUS MATARÓ	CLAU: BSE - 22291	ESCALES A3: 1/20 A1: 1/10 ORIGINALS GRÀFIQUES	NOM DEL PLÀNOL: SISTEMES D'ENVOLUPANT I COMPARTIMENTACIÓ DETALLS CONSTRUCTIUS FAÇANA NORD	DATA: AGOST 2024 NOM FITXER: 3_ENVOLUPANT I COMPARTIMENTACIÓ.DWG	CAPÍTOL: 3.06.4.2 FULL 1 DE 1

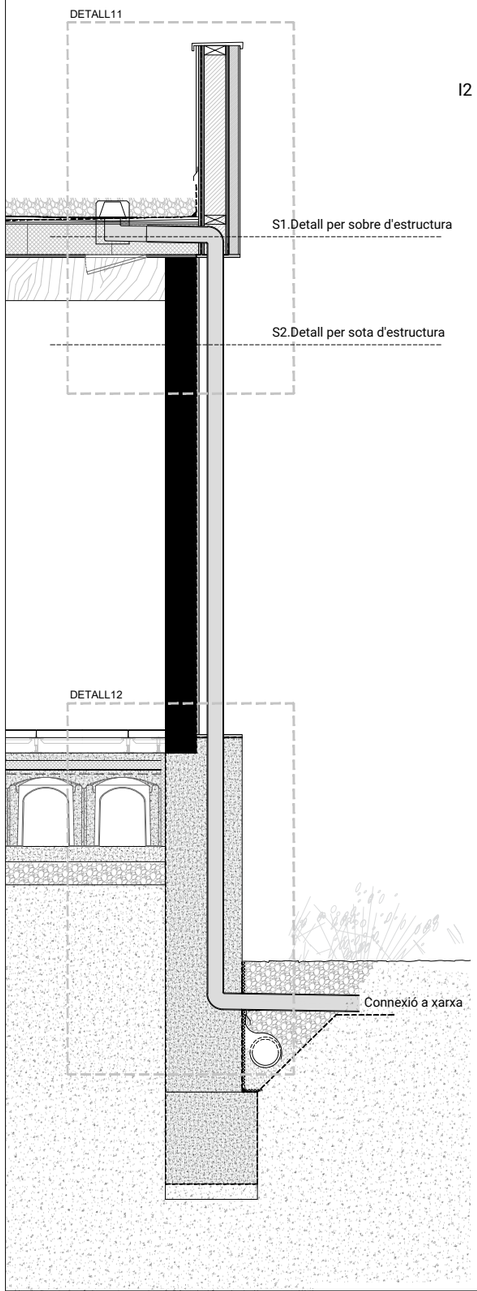

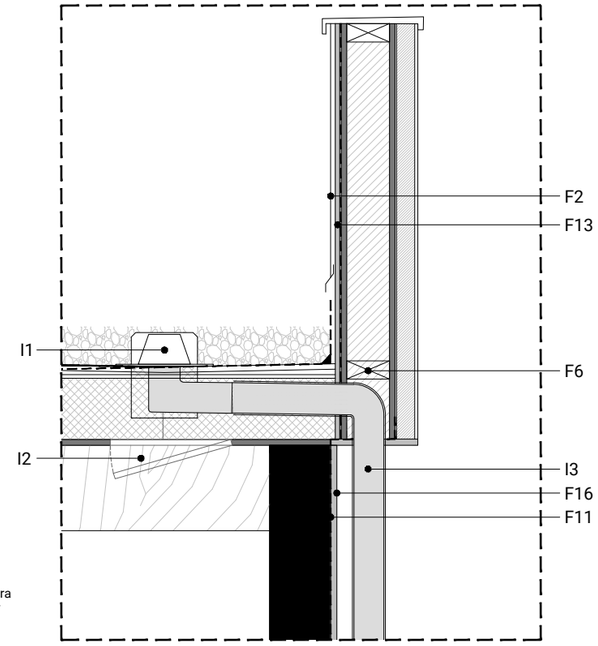

DETALL 11. Calaix passos de clima

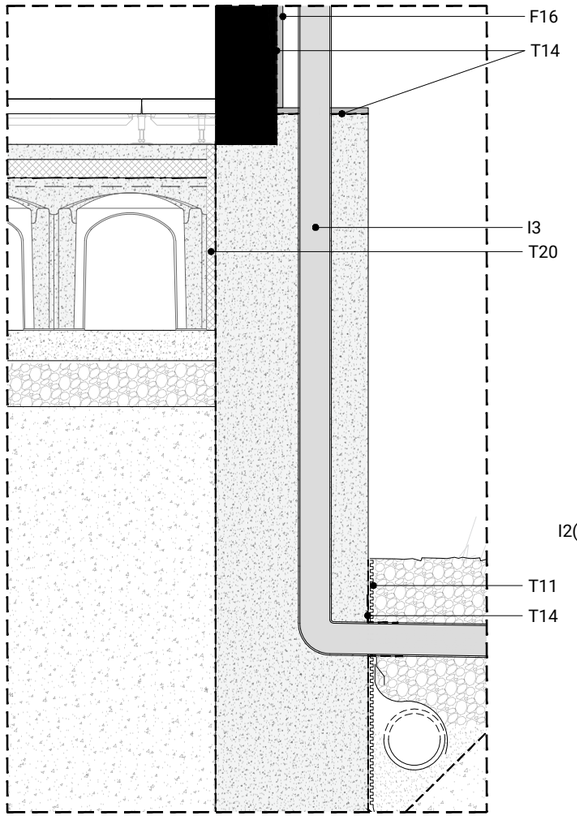

DETALL 12. Calaix passos de clima

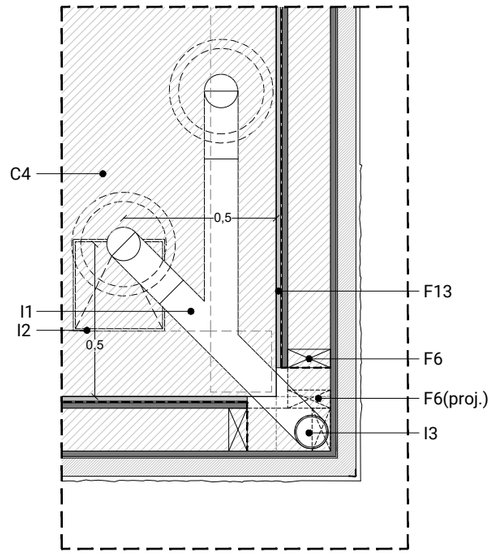

S1. Planta seccionada per sobre l'estructura

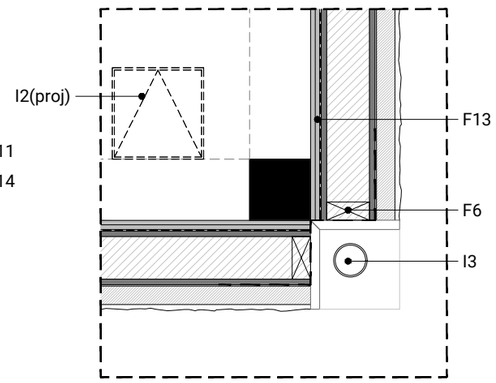

Planta seccionada per sota l'estructura

LLEGENDA CONSTRUCTIVA

Coberta

C1. Grava d'acabat i protecció
C2. Impermeabilització amb làmina EPDM 1.8mm
C3. Capa de pendents formada per panell OSB de 18mm sobre llistons de fusta fixats mecànicament
C4. Panell prefabricat de poliestirè extruït, amb taulell de fibro-ciment cara exterior tipus THERMOCHIP TFbc o equivalent (200mm+12.5mm)
C5. Coberta de xapa de zenc curbada de 0.6mm-0.8mm junta alçada cada 580mm
C6. Fixació per a xapa de zenc de potes fixes d'acer inoxidable, amb guia fixe a la zona superior de la coberta i mòbil a la inferior
C7. Cambra no ventilada
C8. Cambra ventil·lada amb làmina separadora tipus Delta VMZ o equivalent
C9. Aïllament termo-acústic de llana mineral de gruix 140mm
C10. Estructura entramat de fusta C24 45x140mm
C11. Panell de 20mm de taulells de contraxapat de bedoll de 5 mm a cara interior i exterior d'entramat de fusta
C12. Làmina barrera de vapor
C13. Placa de guix laminat de 15mm fixada mecànicament
C14. Canal d'una sola peça de zenc ficada mecànicament
C15. Làmina impermeable autoprotegida

Contacte amb el terreny

T1. Mur perimetral de formigó in situ de 30cm
T2. Tub de ventilació forjat sanitari
T3. Biga de riostra entre sabates puntuals sobre pous de fonamentació
T4. Recrescut de formigó de neteja de 10cm sobre llit de graves
T5. Encofrat perdut per a forjat sanitari de peça plàstica tipus caviti o equivalent de 45cm d'altura
T6. Capa de compresió
T7. Plaques d'aillament XPS 60mm
T8. Calaix d'instal·lacions de xapa col·laborant 6+6cm
T9. Cambra d'aire ventilada
T10. Barrera contra el gas radó i geotèxtil de protecció
T11. Làmina drenant modular de polietilè
T12. Reblert amb terra compactada
T13. Reblert amb graves per drenatge
T14. Impermeabilització amb làmina EPDM 1.8mm
T15. Paviment de sauló sòlid en massa de 15cm sobre base de tot-u de 15cm
T16. Drenatge amb tub circular perforat de polietilè d'alta densitat de Ø160mm envolcallat en làmina geotèxtil
T17. Geotèxtil de felpa de prolipopilè teixit
T18. Mataracó de morter de ciment
T19. Mur de bloc de formigó de 20x20x50cm arrebossat, sobre sabata correguda amb pous puntuals
T20. Panell XPS de 3cm
T21. Llosa de fonamentació de formigó armat

Façana

F1. Acabat de morter equivalent a Webertene XL arid 2.5mm projectat sobre malla de refoç i morter adhesiu
F2. Acabat de morter equivalent Webertene XS arid 0.5mm remolinat sobre malla de refoç i morter adhesiu
F3. Marc exterior de fusteria de pi envernissat
F4. Taulell OSB 3-4 18mm
F5. Aïllament termo-acústic de llana mineral de gruix 140mm
F6. Estructura entramat 140mm
F7. Làmina barrera vapor
F8. Doble placa guix laminat tallafoc 15+15mm
F9. Conjunt de fusteria de fusta de pi envernissada
F10. Conjunt de fusteria FE8. Finestres tipus Hervent o equivalent de mòduls basculants motoritzats amb perfileria d'alumini
F11. Impermeabilització amb làmina EPDM 1.8mm
F12. Cobremurs de zenc natural
F13. Placa de ciment amb aditius tipus Aquapanel o equivaent
F14. Marc de taulells de fusta de pi envernissada gruix 30mm (FE6)
F15. Perfil d'arrencada a maxim 2 cm i junta d'escuma de poliuretà amb cordó segellador de massilla
F16. Fusteria de remat taulells de fusta de pi envernissada gruix 30mm (FE7)

Estructura

E1. Pilar estructural de fusta 20x20
E2. Bigues estructurals de fusta 20x28
E3. Biguetes 10x28
E4. Taulell tricapa d'avet de 18mm
E5. Mur de bloc de formigó de 20 amb armat
E6. Dintell mur de bloc

Acabats i compartimentació

A1. Paviment tècnic elevat de panells d'aglomerat i lloseta porcelànica de 60x60x5cm. Previa capa de formigó anivellant
A2. Paviment de llosetes porcelàniques de 60x60x1cm sobre recrescut d'arlita i formigó de pendents amb làmina impermeable
A3. Placa guix laminat hidròfug H1 15mm
A4. Enrajolat de parament vertical interior amb rajola de ceràmica esmaltada brillant, de dimensions 30x10 mm.
A5. Canal de desaigua lineal d'acer inoxidable

Instal·lacions

I1. Embornal d'una peça d'acer inoxidable de sortida horitzontal amb anella aïllant, reixa per a graves d'acer inoxidable, brida de clipatge a làmina impermeable i passamurs
I2. Trapa de registre metàlica de 30x30cm
I3. Baixant pluvial de zenc acabat tipus AZENGAR o equivalent

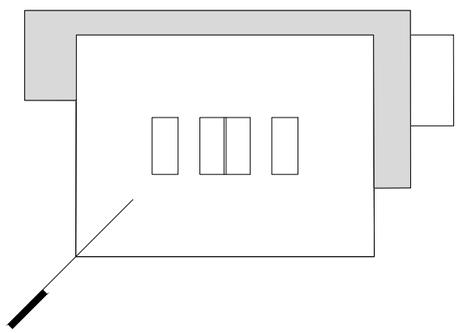

Generalitat de Catalunya Departament de Drets Socials	infraestructures.cat	Next Generation Catalunya	ARQUITECTE: BIEL SÁNCHEZ ESTUDI D'ARQUITECTURA	TÍTOL DEL PROJECTE: PROJECTE EXECUTIU BARNAHUS MATARÓ	CLAU: BSE - 22291	ESCALES A3: 1/20 A1: 1/10 ORIGINALS GRÀFIQUES	NOM DEL PLÀNOL: SISTEMES D'ENVOLUPANT I COMPARTIMENTACIÓ DETALLS CONSTRUCTIUS CANTONADES

DATA: AGOST 2024	CAPÍTOL:	3.06.5
NOM FITXER: 3_ENVOLUPANT I COMPARTIMENTACIÓ.DWG	FULL 1 DE 1	

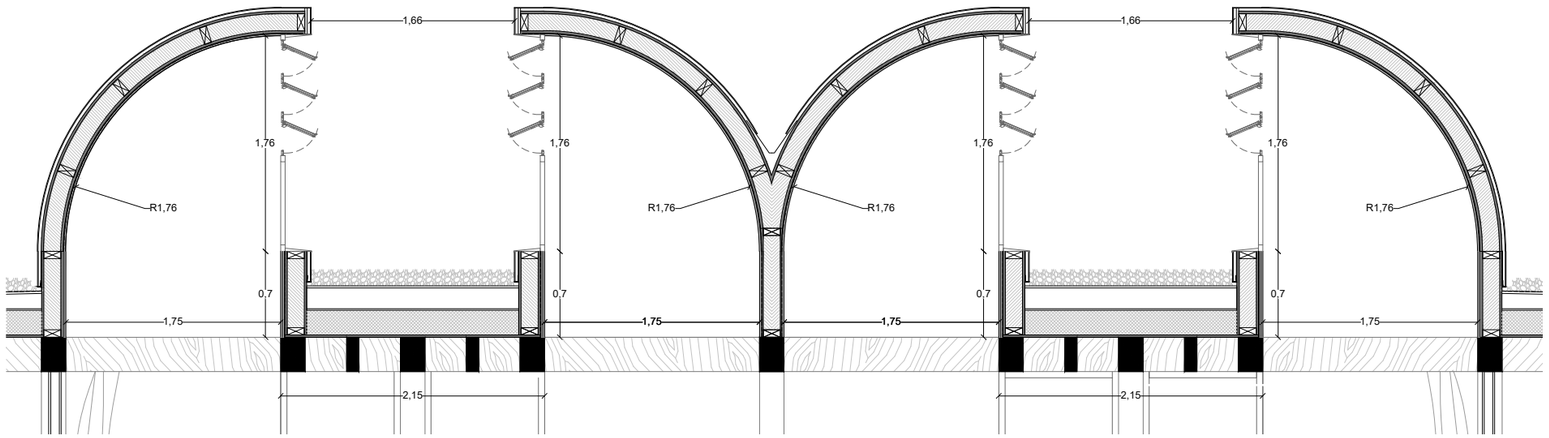

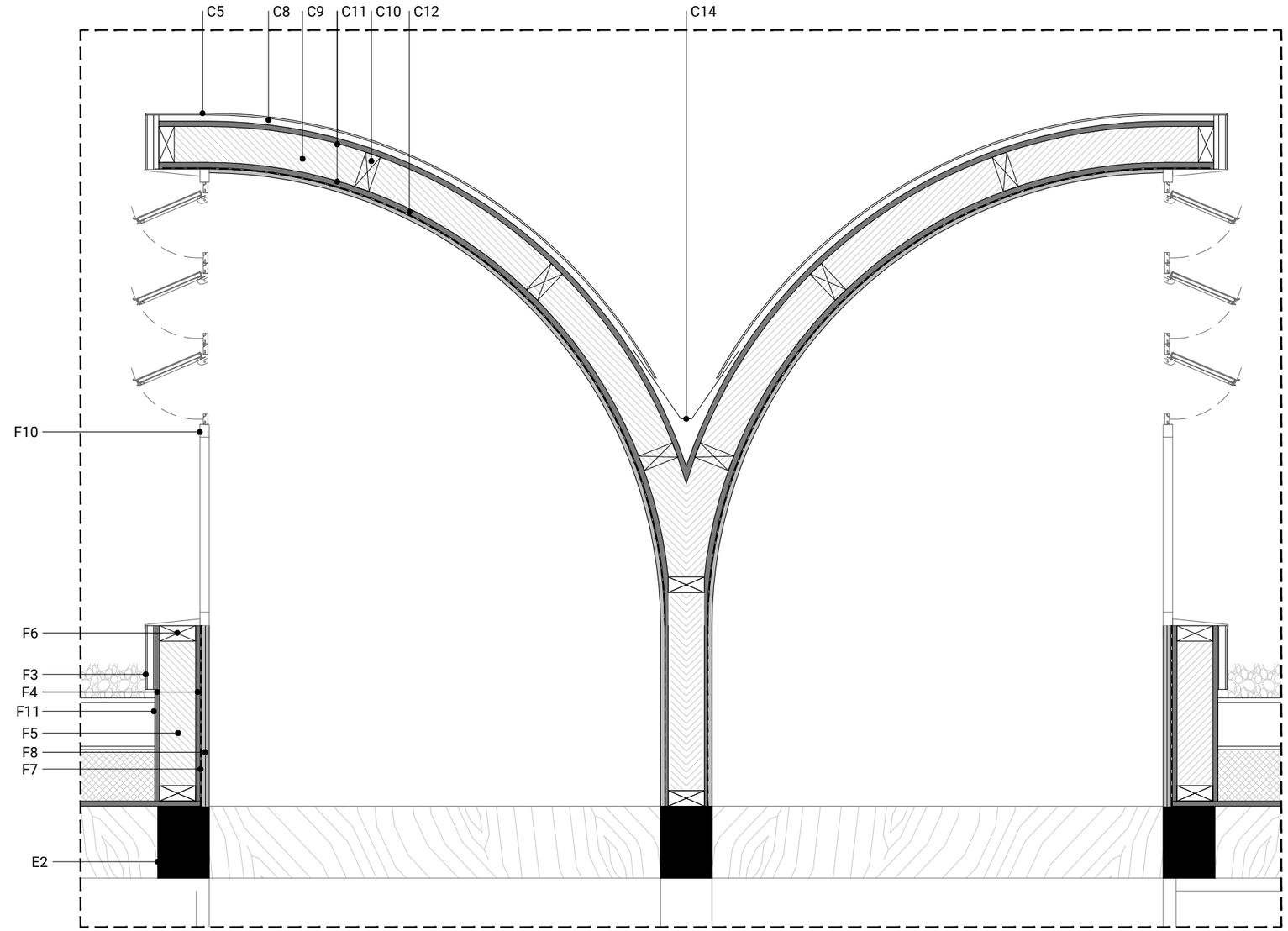

LLEGENDA CONSTRUCTIVA

Coberta

C1. Grava d'acabat i protecció
C2. Impermeabilització amb làmina EPDM 1.8mm
C3. Capa de pendents formada per panell OSB de 18mm sobre llistons de fusta fixats mecànicament
C4. Panell prefabricat de poliestirè extruït, amb taulell de fibro-ciment cara exterior tipus THERMOCHIP TFbc o equivalent (200mm+12.5mm)
C5. Coberta de xapa de zenc curbada de 0.6mm-0.8mm junta alçada cada 580mm
C6. Fixació per a xapa de zenc de potes fixes d'acer inoxidable, amb guia fixe a la zona superior de la coberta i mòbil a la inferior
C7. Cambra no ventilada
C8. Cambra ventil·lada amb làmina separadora tipus Delta VMZ o equivalent
C9. Aïllament termo-acústic de llana mineral de gruix 140mm
C10. Estructura entramat de fusta C24 45x140mm
C11. Panell de 20mm de taulells de contraxapat de bedoll de 5 mm a cara interior i exterior d'entramat de fusta
C12. Làmina barrera de vapor
C13. Placa de guix laminat de 15mm fixada mecànicament
C14. Canal d'una sola peça de zenc ficada mecànicament
C15. Làmina impermeable autoprotegida

Contacte amb el terreny

T1. Mur perimetral de formigó in situ de 30cm
T2. Tub de ventilació forjat sanitari
T3. Biga de riostra entre sabates puntuals sobre pous de fonamentació
T4. Recrescut de formigó de neteja de 10cm sobre llit de graves
T5. Encofrat perdut per a forjat sanitari de peça plàstica tipus caviti o equivalent de 45cm d'altura
T6. Capa de compresió
T7. Plaques d'aillament XPS 60mm
T8. Calaix d'instal·lacions de xapa col·laborant 6+6cm
T9. Cambra d'aire ventilada
T10. Barrera contra el gas radó i geotèxtil de protecció
T11. Làmina drenant modular de polietilè
T12. Reblert amb terra compactada
T13. Reblert amb graves per drenatge
T14. Impermeabilització amb làmina EPDM 1.8mm
T15. Paviment de sauló sòlid en massa de 15cm sobre base de tot-u de 15cm
T16. Drenatge amb tub circular perforat de polietilè d'alta densitat de Ø160mm envolcallat en làmina geotèxtil
T17. Geotèxtil de felpa de prolipopilè teixit
T18. Mataracó de morter de ciment
T19. Mur de bloc de formigó de 20x20x50cm arrebossat, sobre sabata correguda amb pous puntuals
T20. Panell XPS de 3cm
T21. Llosa de fonamentació de formigó armat

Façana

F1. Acabat de morter equivalent a Webertene XL arid 2.5mm projectat sobre malla de refoç i morter adhesiu
F2. Acabat de morter equivalent Webertene XS arid 0.5mm remolinat sobre malla de refoç i morter adhesiu
F3. Marc exterior de fusteria de pi envernissat
F4. Taulell OSB 3-4 18mm
F5. Aïllament termo-acústic de llana mineral de gruix 140mm
F6. Estructura entramat 140mm
F7. Làmina barrera vapor
F8. Doble placa guix laminat tallafoc 15+15mm
F9. Conjunt de fusteria de fusta de pi envernissada
F10. Conjunt de fusteria FE8. Finestres tipus Hervent o equivalent de mòduls basculants motoritzats amb perfileria d'alumini
F11. Impermeabilització amb làmina EPDM 1.8mm
F12. Cobremurs de zenc natural
F13. Placa de ciment amb aditius tipus Aquapanel o equivaent
F14. Marc de taulells de fusta de pi envernissada gruix 30mm (FE6)
F15. Perfil d'arrencada a maxim 2 cm i junta d'escuma de poliuretà amb cordó segellador de massilla
F16. Fusteria de remat taulells de fusta de pi envernissada gruix 30mm (FE7)

Estructura

E1. Pilar estructural de fusta 20x20
E2. Bigues estructurals de fusta 20x28
E3. Biguetes 10x28
E4. Taulell tricapa d'avet de 18mm
E5. Mur de bloc de formigó de 20 amb armat
E6. Dintell mur de bloc

Acabats i compartimentació

A1. Paviment tècnic elevat de panells d'aglomerat i lloseta porcelànica de 60x60x5cm. Previa capa de formigó anivellant
A2. Paviment de llosetes porcelàniques de 60x60x1cm sobre recrescut d'arlita i formigó de pendents amb làmina impermeable
A3. Placa guix laminat hidròfug H1 15mm
A4. Enrajolat de parament vertical interior amb rajola de ceràmica esmaltada brillant, de dimensions 30x10 mm.
A5. Canal de desaigua lineal d'acer inoxidable

Instal·lacions

I1. Embornal d'una peça d'acer inoxidable de sortida horitzontal amb anella aïllant, reixa per a graves d'acer inoxidable, brida de clipatge a làmina impermeable i passamurs
I2. Trapa de registre metàlica de 30x30cm
I3. Baixant pluvial de zenc acabat tipus AZENGAR o equivalent

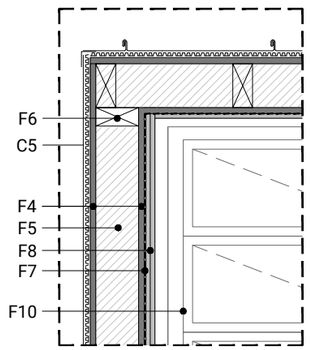

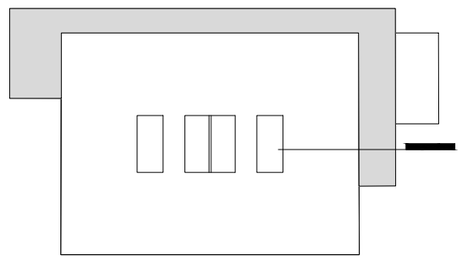

Generalitat de Catalunya Departament de Drets Socials	infraestructures.cat	Next Generation Catalunya	ARQUITECTE: BIEL SÁNCHEZ ESTUDI D'ARQUITECTURA	TÍTOL DEL PROJECTE: PROJECTE EXECUTIU BARNAHUS MATARÓ	CLAU: BSE - 22291	ESCALES A3: 1/40 A1: 1/20 ORÍGINALS	0 0.5 1 GRÀFIQUES	NOM DEL PLÀNOL: SISTEMES D'ENVOLUPANT I COMPARTIMENTACIÓ SECCIÓ CONSTRUCTIVA LLUERNARI	DATA: AGOST 2024
									NOM FITXER: 3_ENVOLUPANT I COMPARTIMENTACIÓ.DWG

CAPÍTOL: 3.06.6
FULL 1 DE 1

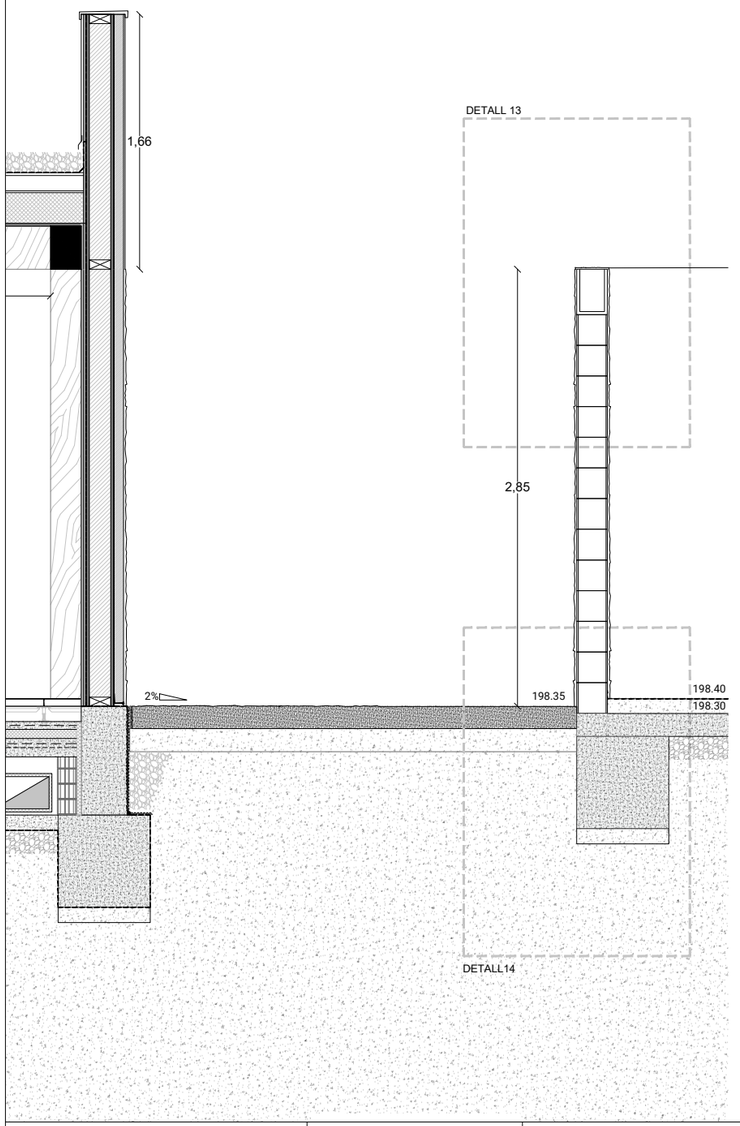

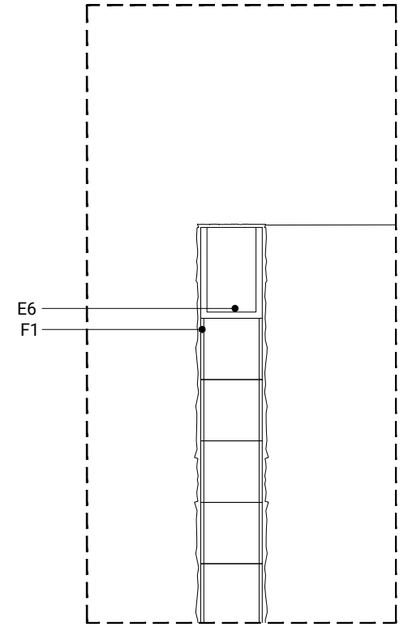

DETALL 13. Mur local tècnic

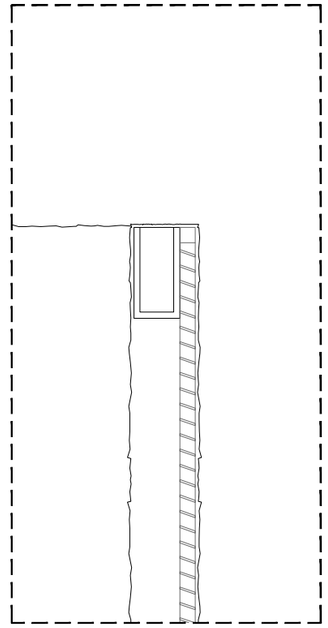

DETALL 13(nord). Mur local tècnic

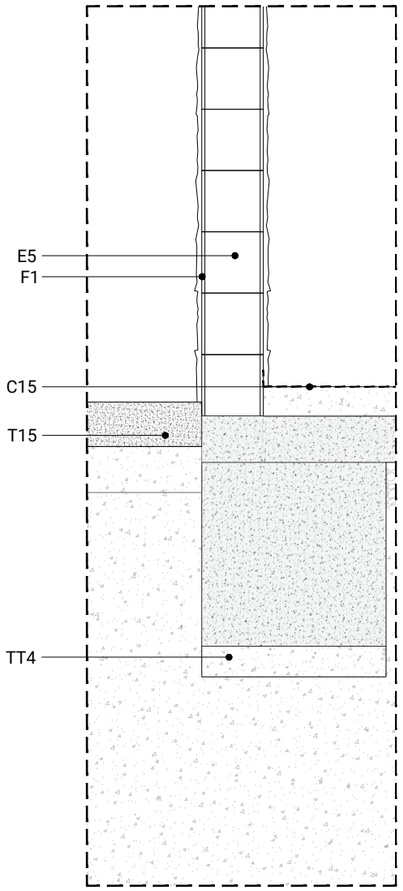

DETALL 14. Base local tècnic

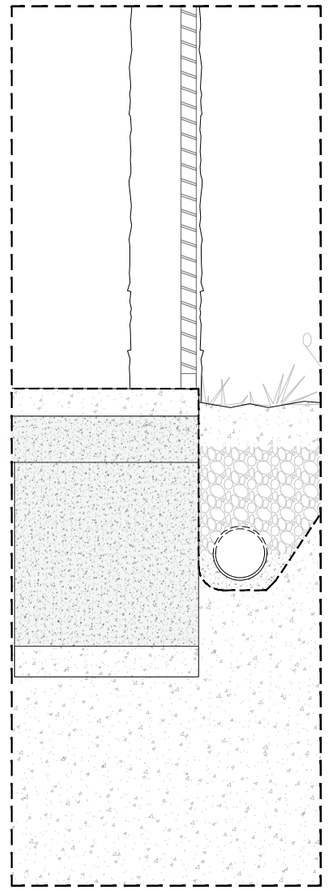

DETALL 14(nord). Base local tècnic

LLEGENDA CONSTRUCTIVA

Coberta

C1. Grava d'acabat i protecció
C2. Impermeabilització amb làmina EPDM 1.8mm
C3. Capa de pendents formada per panell OSB de 18mm sobre llistons de fusta fixats mecànicament
C4. Panell prefabricat de poliestirè extruït, amb taulell de fibro-ciment cara exterior tipus THERMOCHIP TFbc o equivalent (200mm+12.5mm)
C5. Coberta de xapa de zenc curbada de 0.6mm-0.8mm junta alçada cada 580mm
C6. Fixació per a xapa de zenc de potes fixes d'acer inoxidable, amb guia fixe a la zona superior de la coberta i mòbil a la inferior
C7. Cambra no ventilada
C8. Cambra ventil·lada amb làmina separadora tipus Delta VMZ o equivalent
C9. Aïllament termo-acústic de llana mineral de gruix 140mm
C10. Estructura entramat de fusta C24 45x140mm
C11. Panell de 20mm de taulells de contraxapat de bedoll de 5 mm a cara interior i exterior d'entramat de fusta
C12. Làmina barrera de vapor
C13. Placa de guix laminat de 15mm fixada mecànicament
C14. Canal d'una sola peça de zenc ficada mecànicament
C15. Làmina impermeable autoprotegida

Contacte amb el terreny

T1. Mur perimetral de formigó in situ de 30cm
T2. Tub de ventilació forjat sanitari
T3. Biga de riostra entre sabates puntuals sobre pous de fonamentació
T4. Recrescut de formigó de neteja de 10cm sobre llit de graves
T5. Encofrat perdut per a forjat sanitari de peça plàstica tipus caviti o equivalent de 45cm d'altura
T6. Capa de compresió
T7. Plaques d'aillament XPS 60mm
T8. Calaix d'instal·lacions de xapa col·laborant 6+6cm
T9. Cambra d'aire ventilada
T10. Barrera contra el gas radó i geotèxtil de protecció
T11. Làmina drenant modular de polietilè
T12. Reblert amb terra compactada
T13. Reblert amb graves per drenatge
T14. Impermeabilització amb làmina EPDM 1.8mm
T15. Paviment de sauló sòlid en massa de 15cm sobre base de tot-u de 15cm
T16. Drenatge amb tub circular perforat de polietilè d'alta densitat de Ø160mm envolcallat en làmina geotèxtil
T17. Geotèxtil de felpa de prolipopilè teixit
T18. Mataracó de morter de ciment
T19. Mur de bloc de formigó de 20x20x50cm arrebossat, sobre sabata correguda amb pous puntuals
T20. Panell XPS de 3cm
T21. Llosa de fonamentació de formigó armat

Façana

F1. Acabat de morter equivalent a Webertene XL arid 2.5mm projectat sobre malla de refoç i morter adhesiu
F2. Acabat de morter equivalent Webertene XS arid 0.5mm remolinat sobre malla de refoç i morter adhesiu
F3. Marc exterior de fusteria de pi envernissat
F4. Taulell OSB 3-4 18mm
F5. Aïllament termo-acústic de llana mineral de gruix 140mm
F6. Estructura entramat 140mm
F7. Làmina barrera vapor
F8. Doble placa guix laminat tallafoc 15+15mm
F9. Conjunt de fusteria de fusta de pi envernissada
F10. Conjunt de fusteria FE8. Finestres tipus Hervent o equivalent de mòduls basculants motoritzats amb perfileria d'alumini
F11. Impermeabilització amb làmina EPDM 1.8mm
F12. Cobremurs de zenc natural
F13. Placa de ciment amb aditius tipus Aquapanel o equivaent
F14. Marc de taulells de fusta de pi envernissada gruix 30mm (FE6)
F15. Perfil d'arrencada a maxim 2 cm i junta d'escuma de poliuretà amb cordó segellador de massilla
F16. Fusteria de remat taulells de fusta de pi envernissada gruix 30mm (FE7)

Estructura

E1. Pilar estructural de fusta 20x20
E2. Bigues estructurals de fusta 20x28
E3. Biguetes 10x28
E4. Taulell tricapa d'avet de 18mm
E5. Mur de bloc de formigó de 20 amb armat
E6. Dintell mur de bloc

Acabats i compartimentació

A1. Paviment tècnic elevat de panells d'aglomerat i lloseta porcelànica de 60x60x5cm. Previa capa de formigó anivellant
A2. Paviment de llosetes porcelàniques de 60x60x1cm sobre recrescut d'arlita i formigó de pendents amb làmina impermeable
A3. Placa guix laminat hidròfug H1 15mm
A4. Enrajolat de parament vertical interior amb rajola de ceràmica esmaltada brillant, de dimensions 30x10 mm.
A5. Canal de desaigua lineal d'acer inoxidable

Instal·lacions

I1. Embornal d'una peça d'acer inoxidable de sortida horitzontal amb anella aïllant, reixa per a graves d'acer inoxidable, brida de clipatge a làmina impermeable i passamurs
I2. Trapa de registre metàlica de 30x30cm
I3. Baixant pluvial de zenc acabat tipus AZENGAR o equivalent

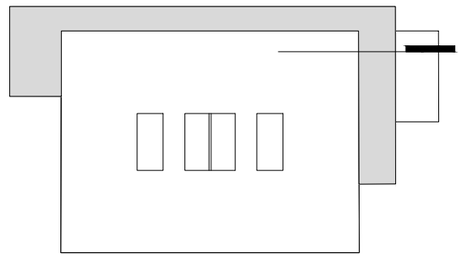

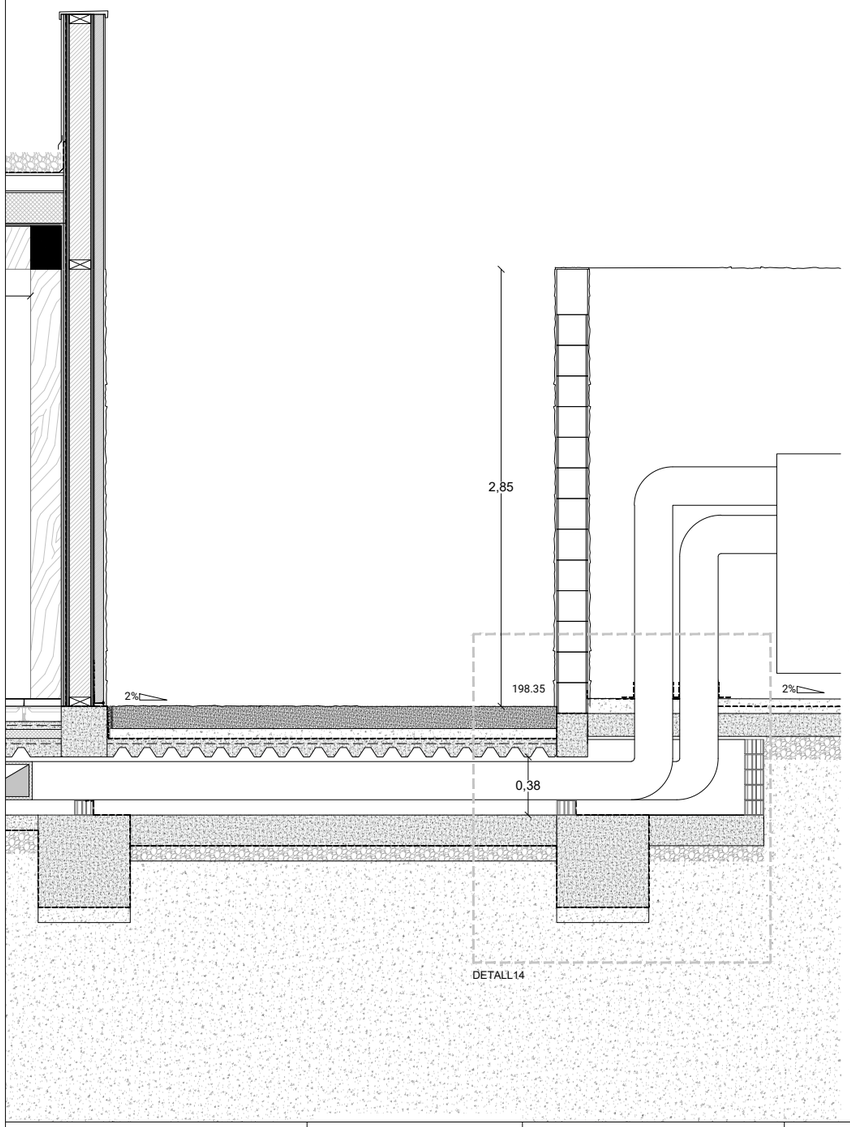

ALÇAT LATERAL SISTEMA LAMES E: 1/30

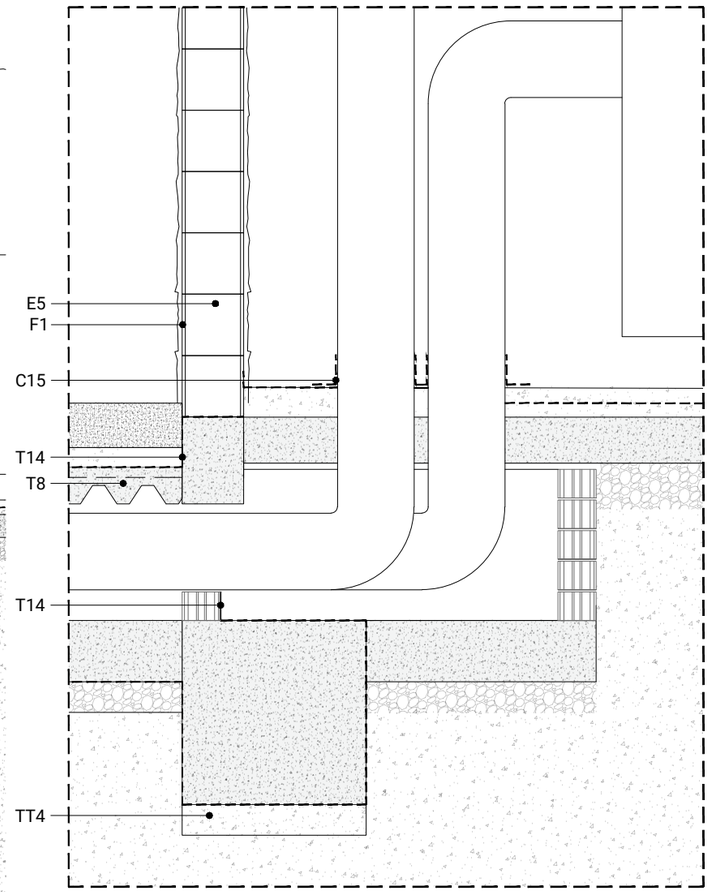

DETALL 11. Coberta porxo accés

LLEGENDA CONSTRUCTIVA

Coberta

C1. Grava d'acabat i protecció
C2. Impermeabilització amb làmina EPDM 1.8mm
C3. Capa de pendents formada per panell OSB de 18mm sobre llistons de fusta fixats mecànicament
C4. Panell prefabricat de poliestirè extruït, amb taulell de fibro-ciment cara exterior tipus THERMOCHIP TFbc o equivalent (200mm+12.5mm)
C5. Coberta de xapa de zenc curbada de 0.6mm-0.8mm junta alçada cada 580mm
C6. Fixació per a xapa de zenc de potes fixes d'acer inoxidable, amb guia fixe a la zona superior de la coberta i mòbil a la inferior
C7. Cambra no ventilada
C8. Cambra ventil·lada amb làmina separadora tipus Delta VMZ o equivalent
C9. Aïllament termo-acústic de llana mineral de gruix 140mm
C10. Estructura entramat de fusta C24 45x140mm
C11. Panell de 20mm de taulells de contraxapat de bedoll de 5 mm a cara interior i exterior d'entramat de fusta
C12. Làmina barrera de vapor
C13. Placa de guix laminat de 15mm fixada mecànicament
C14. Canal d'una sola peça de zenc ficada mecànicament
C15. Làmina impermeable autoprotegida

Contacte amb el terreny

T1. Mur perimetral de formigó in situ de 30cm
T2. Tub de ventilació forjat sanitari
T3. Biga de riostra entre sabates puntuals sobre pous de fonamentació
T4. Recrescut de formigó de neteja de 10cm sobre llit de graves
T5. Encofrat perdut per a forjat sanitari de peça plàstica tipus caviti o equivalent de 45cm d'altura
T6. Capa de compresió
T7. Plaques d'aillament XPS 60mm
T8. Calaix d'instal·lacions de xapa col·laborant 6+6cm
T9. Cambra d'aire ventilada
T10. Barrera contra el gas radó i geotèxtil de protecció
T11. Làmina drenant modular de polietilè
T12. Reblert amb terra compactada
T13. Reblert amb graves per drenatge
T14. Impermeabilització amb làmina EPDM 1.8mm
T15. Paviment de sauló sòlid en massa de 15cm sobre base de tot-u de 15cm
T16. Drenatge amb tub circular perforat de polietilè d'alta densitat de Ø160mm envolcallat en làmina geotèxtil
T17. Geotèxtil de felpa de prolipopilè teixit
T18. Mataracó de morter de ciment
T19. Mur de bloc de formigó de 20x20x50cm arrebossat, sobre sabata correguda amb pous puntuals
T20. Panell XPS de 3cm
T21. Llosa de fonamentació de formigó armat

Façana

F1. Acabat de morter equivalent a Webertene XL arid 2.5mm projectat sobre malla de refoç i morter adhesiu
F2. Acabat de morter equivalent Webertene XS arid 0.5mm remolinat sobre malla de refoç i morter adhesiu
F3. Marc exterior de fusteria de pi envernissat
F4. Taulell OSB 3-4 18mm
F5. Aïllament termo-acústic de llana mineral de gruix 140mm
F6. Estructura entramat 140mm
F7. Làmina barrera vapor
F8. Doble placa guix laminat tallafoc 15+15mm
F9. Conjunt de fusteria de fusta de pi envernissada
F10. Conjunt de fusteria FE8. Finestres tipus Hervent o equivalent de mòduls basculants motoritzats amb perfileria d'alumini
F11. Impermeabilització amb làmina EPDM 1.8mm
F12. Cobremurs de zenc natural
F13. Placa de ciment amb aditius tipus Aquapanel o equivaent
F14. Marc de taulells de fusta de pi envernissada gruix 30mm (FE6)
F15. Perfil d'arrencada a maxim 2 cm i junta d'escuma de poliuretà amb cordó segellador de massilla
F16. Fusteria de remat taulells de fusta de pi envernissada gruix 30mm (FE7)

Estructura

E1. Pilar estructural de fusta 20x20
E2. Bigues estructurals de fusta 20x28
E3. Biguetes 10x28
E4. Taulell tricapa d'avet de 18mm
E5. Mur de bloc de formigó de 20 amb armat
E6. Dintell mur de bloc

Acabats i compartimentació

A1. Paviment tècnic elevat de panells d'aglomerat i lloseta porcelànica de 60x60x5cm. Previa capa de formigó anivellant
A2. Paviment de llosetes porcelàniques de 60x60x1cm sobre recrescut d'arlita i formigó de pendents amb làmina impermeable
A3. Placa guix laminat hidròfug H1 15mm
A4. Enrajolat de parament vertical interior amb rajola de ceràmica esmaltada brillant, de dimensions 30x10 mm.
A5. Canal de desaigua lineal d'acer inoxidable

Instal·lacions

I1. Embornal d'una peça d'acer inoxidable de sortida horitzontal amb anella aïllant, reixa per a graves d'acer inoxidable, brida de clipatge a làmina impermeable i passamurs
I2. Trapa de registre metàlica de 30x30cm
I3. Baixant pluvial de zenc acabat tipus AZENGAR o equivalent

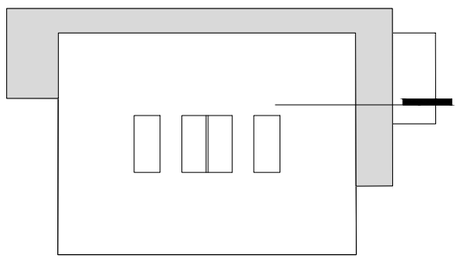

Generalitat de Catalunya Departament de Drets Socials	infraestructures.cat	Next Generation Catalunya	ARQUITECTE: BIEL SÁNCHEZ ESTUDI D'ARQUITECTURA	TÍTOL DEL PROJECTE: PROJECTE EXECUTIU BARNAHUS MATARÓ	CLAU: BSE - 22291	ESCALES A3: 1/20 A1: 1/10 ORIGINALS	0 0.5 1 GRÀFIQUES	NOM DEL PLÀNOL: SISTEMES D'ENVOLUPANT I COMPARTIMENTACIÓ DETALLS CONSTRUCTIUS	DATA: AGOST 2024 / NOM FITXER: 3_ENVOLUPANT I COMPARTIMENTACIÓ.DWG	CAPÍTOL: 3.06.7.2 / FULL 1 DE 1

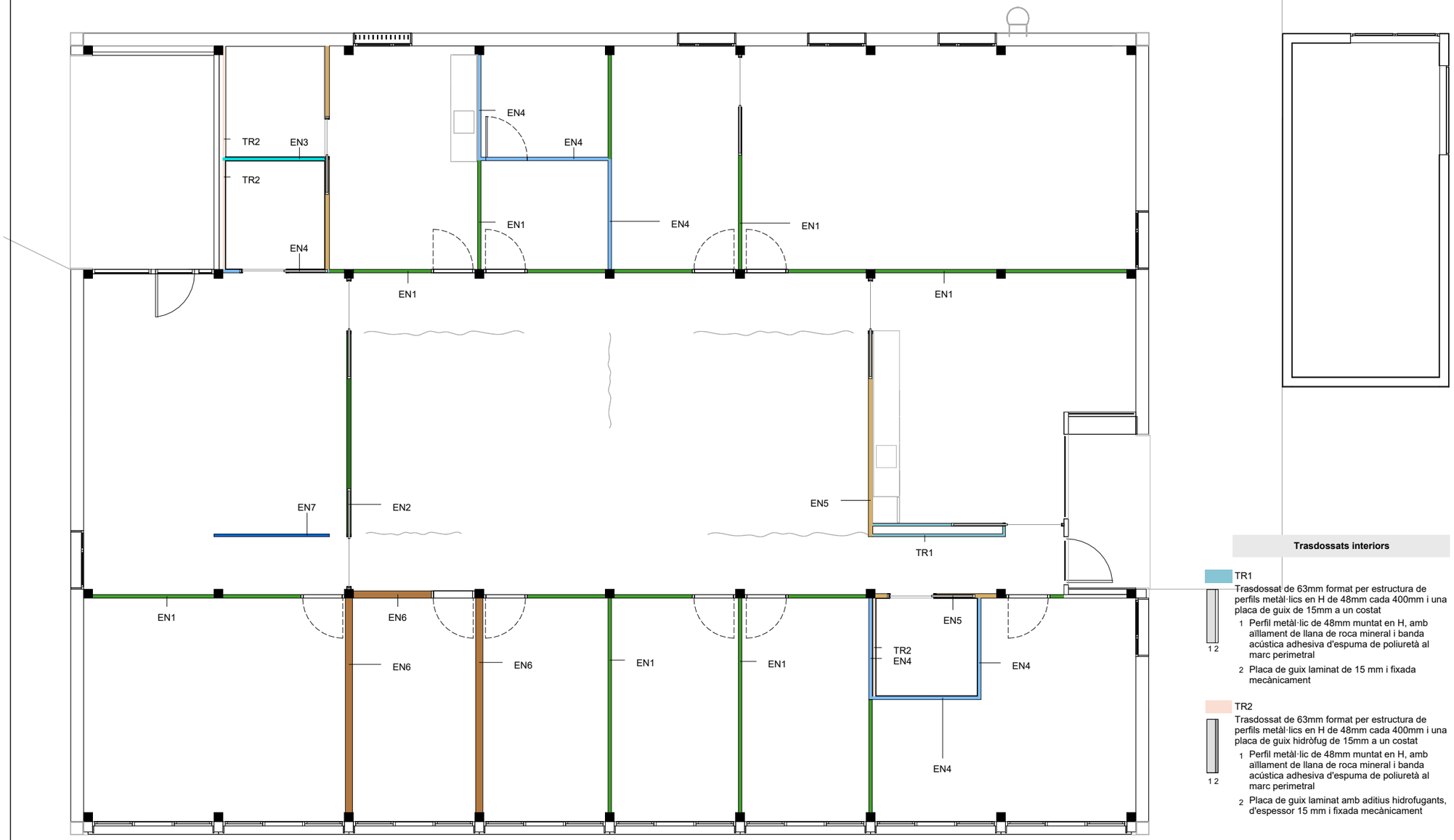

Envans interiors

EN1
Envà de 78mm format per estructura de perfils metàl·lics en H de 48mm cada 600mm, i placa de guix de 15mm a cada costat

2 1 2

1 Perfil metàl·lic de 48mm muntat en H, amb aïllament de llana de roca mineral i banda acústica adhesiva d'espuma de poliuretà al marc perimetral
2 Placa de guix laminat de 15 mm i fixada mecànicament

EN2
Envà de 100mm format per estructura de perfils metàl·lics en H de 70mm cada 600mm, i placa de guix de 15mm a cada costat. Amb cos estructural per a porta corredissa

2 1 2

1 Perfil metàl·lic de 48mm muntat en H, amb aïllament de llana de roca mineral i banda acústica adhesiva d'espuma de poliuretà al marc perimetral
2 Placa de guix laminat de 15 mm i fixada mecànicament

EN3
Envà de78mm format per estructura de perfils metàl·lics en H de 48mm cada 600mm, placa de guix hidròfuga de 15mm les dues cares

2 1 2

1 Perfil metàl·lic de 48mm muntat en H, amb aïllament de llana de roca mineral i banda acústica adhesiva d'espuma de poliuretà al marc perimetral
2 Placa de guix laminat amb aditius hidrofugants, d'espessor 15 mm i fixada mecànicament

EN4
Envà de 78mm format per estructura de perfils metàl·lics en H de 48mm cada 600mm, i placa de guix de 15mm a una cara i placa de guix hidròfuga de 15mm a cara humida

2 1 3

1 Perfil metàl·lic de 48mm muntat en H, amb aïllament de llana de roca mineral i banda acústica adhesiva d'espuma de poliuretà al marc perimetral
2 Placa de guix laminat de 15 mm i fixada mecànicament
3 Placa de guix laminat amb aditius hidrofugants, d'espessor 15 mm i fixada mecànicament

EN5
Envà de 100mm format per estructura de perfils metàl·lics en H de 70mm cada 600mm, i placa de guix de 15mm a una cara i placa de guix hidròfuga de 15mm a cara humida. Amb cos estructural per a porta corredissa

2 1 3

1 Perfil metàl·lic de 48mm muntat en H, amb aïllament de llana de roca mineral i banda acústica adhesiva d'espuma de poliuretà al marc perimetral
2 Placa de guix laminat de 15 mm i fixada mecànicament
3 Placa de guix laminat amb aditius hidrofugants, d'espessor 15 mm i fixada mecànicament

EN6
Envà de 161mm format per doble estructura de perfils metàl·lics en H de 48mm cada 600mm, amb cambra d'aire i llana de roca, i doble placa de guix de 15mm a cada cara

22 1 1 22

1 Perfil metàl·lic de 48mm muntat en H, amb aïllament de llana de roca mineral i banda acústica adhesiva d'espuma de poliuretà al marc perimetral
2 Placa de guix laminat de 15 mm i fixada mecànicament

EN7
Envà de 58mm format per estructura de perfils metàl·lics en H de 48mm cada 400mm, i xapa d'acer inoxidable a totes les cares. Disposat sobre paviment

2 1 2

1 Perfil metàl·lic de 48mm muntat en H
2 Xapa de zenc natural de 1,2mm fixada mencànicament

Trasdossats interiors

TR1
Trasdossat de 63mm format per estructura de perfils metàl·lics en H de 48mm cada 400mm i una placa de guix de 15mm a un costat

1 2

1 Perfil metàl·lic de 48mm muntat en H, amb aïllament de llana de roca mineral i banda acústica adhesiva d'espuma de poliuretà al marc perimetral
2 Placa de guix laminat de 15 mm i fixada mecànicament

TR2
Trasdossat de 63mm format per estructura de perfils metàl·lics en H de 48mm cada 400mm i una placa de guix hidròfug de 15mm a un costat

1 2

1 Perfil metàl·lic de 48mm muntat en H, amb aïllament de llana de roca mineral i banda acústica adhesiva d'espuma de poliuretà al marc perimetral
2 Placa de guix laminat amb aditius hidrofugants, d'espessor 15 mm i fixada mecànicament

Notes:
* Per les divisòries EN1, EN3, EN4 i TR1 no alineades amb l'estructura, es preveu l'entrega superior contra panells allistonats d'avet de 10cm situats entre bigues executats en fase d'estructura.
** Totes les juntes de contacte entre guix i fusta es protegiràn amb perfil final de PVC ocult.
***Totes les divisòries i cares interiors de façana disposen de sòcol de DM pintat (excepte EN7)

Generalitat de Catalunya Departament de Drets Socials	infraestructures.cat	Next Generation Catalunya	ARQUITECTE BIEL SÁNCHEZ ESTUDI D'ARQUITECTURA	TÍTOL DEL PROJECTE PROJECTE EXECUTIU BARNAHUS MATARÓ	CLAU BSE - 22291	ESCALES A3: 1/100 A1: 1/50 ORIGINALS	0 1 2 GRÀFIQUES	NOM DEL PLÀNOL Sistemes de compartimentació i d'acabats interiors Compartimentació vertical Envans i elements divisòris. Planta Baixa	DATA AGOST 2024 NOM FITXER DGA.02.2.PC.F1	CAPÍTOL DG 4 4.01.1 FULL 1 DE 1 N

Revestiments verticals

RV1	Pintat de parament vertical de guix, amb pintura plàstica ecologica amb acaba satinatt llis color a decidir per la DF.
RV2	Enrajolat de parament vertical interior amb rajola de ceràmica esmaltada brillant, de dimensions 30x10 mm. Peça sencera de terra a sostre.
RV3	Aplacat exterior tricapa de panell de fusta de pi envernissada
RV4	Revestiment de morter

Generalitat de Catalunya
Departament de Drets Socials

infraestructures.cat

Next Generation Catalunya

ARQUITECTE
BIEL SÁNCHEZ
ESTUDI D'ARQUITECTURA

TÍTOL DEL PROJECTE
PROJECTE EXECUTIU
BARNAHUS MATARÓ

CLAU
BSE - 22291

ESCALES
A3: 1/200
A1: 1/100
ORIGINALS
0 1 2
GRÀFIQUES

NOM DEL PLÀNOL
Sistemes de compartimentació i d'acabats interiors
Compartimentació vertical
Revestiments. Planta Baixa

DATA
AGOST 2024

NOM FITXER
DGA.02.2.PC.F1

CAPÍTOL
DG 4

4.01.2

FULL____DE____

N

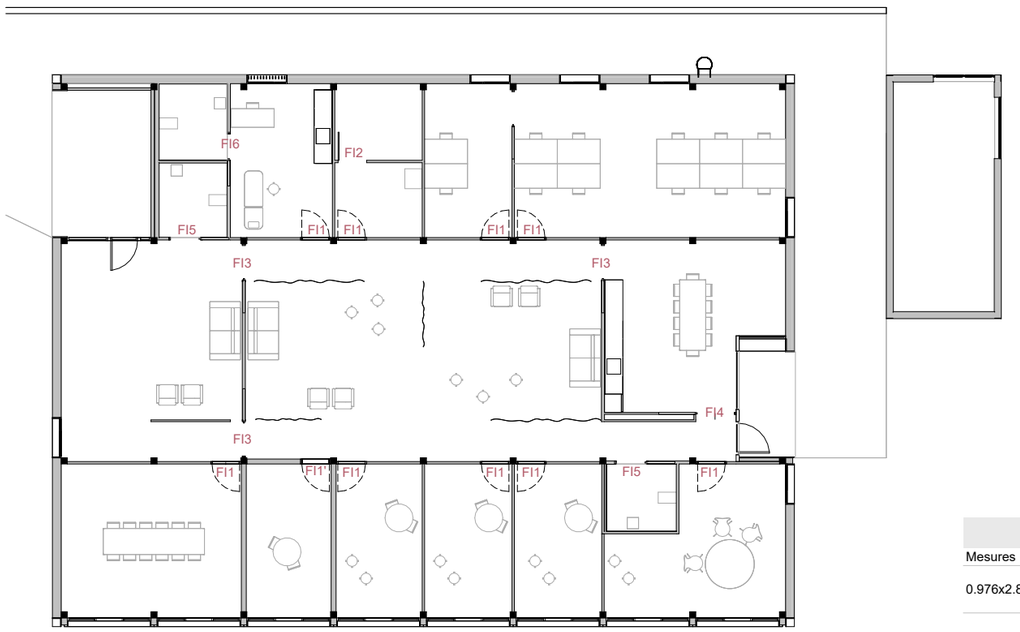

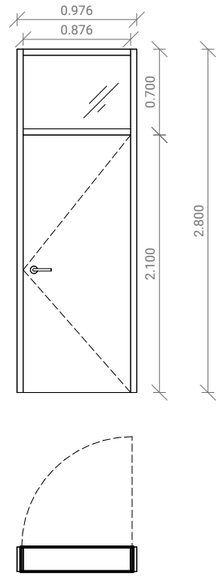

FI1		
Mesures	Descripció	Unitats
0.976x2.800	Conjunt de fusteria format per un marc de fusta de pi, una porta de fusta tipus block i una fulla superior fixe de vidre	9

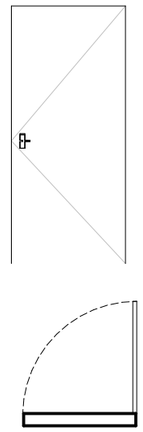

FI2		
Mesures	Descripció	Unitats
0.9x2.10	Porta tipus block de DM per pintar amb marc per a divisoria de 15+48+15	1

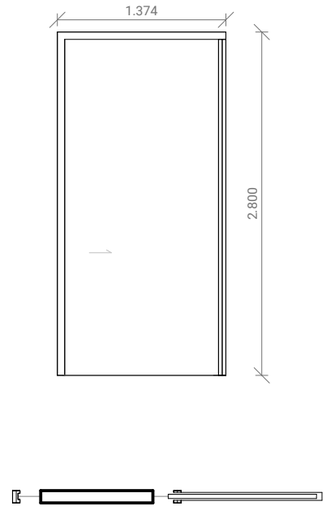

FI3		
Mesures	Descripció	Unitats
	Porta corredissa llisa d'una fulla de 40mm de gruix encastada amb guia, amb estructura interior d'alumini i taulell DM xapat de fusta de 6mm a cada costat	4

FI7	
Mesures	Descripció
2.75mx82 mlineals	Cortina de teixit mixte de cotó, lli i poliester, amb guia d'alumini encastada

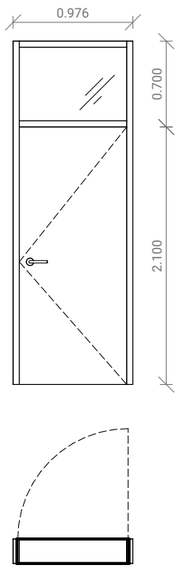

FI1'		
Mesures	Descripció	Unitats
0.976x2.800	Conjunt de fusteria acústia 40db format per un marc de fusta de pi, una porta de fusta tipus blocl de 8.5mm i una fulla superior fixe de vidre 10+10	1

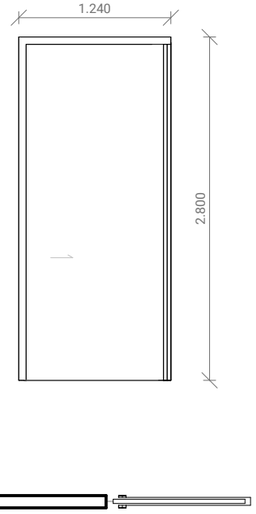

FI4		
Mesures	Descripció	Unitats
1.24x2.80	Porta corredissa llisa d'una fulla de 40mm de gruix de fusta de pi, marc ocult, amb guia, amb estructura interior d'alumini	1

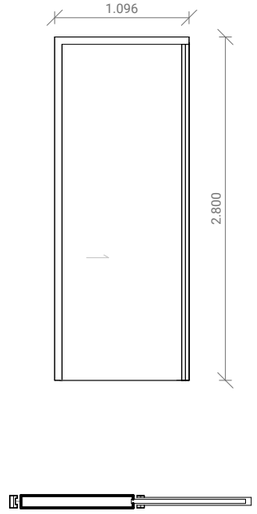

FI5		
Mesures	Descripció	Unitats
1.096x2.80	Porta corredissa llisa d'una fulla de 40mm de gruix de fusta de pi, marc ocult, amb guia, amb estructura interior d'alumini	2

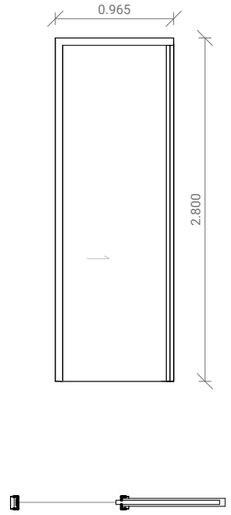

FI6		
Mesures	Descripció	Unitats
0.965x2.80	Porta corredissa llisa d'una fulla de 40mm de gruix de fusta de pi, marc ocult, amb guia, amb estructura interior d'alumini	1

Generalitat de Catalunya
Departament de Drets Socials

infraestructures.cat

Next Generation Catalunya

ARQUITECTE
BIEL SÁNCHEZ
ESTUDI D'ARQUITECTURA

TÍTOL DEL PROJECTE
PROJECTE EXECUTIU
BARNAHUS MATARÓ

CLAU
BSE - 22291

ESCALES
A3: 1/100
A1: 1/50
ORIGINALS

0 1 2
GRÀFIQUES

NOM DEL PLÀNOL
Sistemes de compartimentació i d'acabats interiors
Compartimentació vertical
Fusteria interior. Planta Baixa

DATA
AGOST 2024

NOM FITXER
DGA.02.2.PC.F1

CAPÍTOL
DG 4

4.01.3

FULL____DE____

N

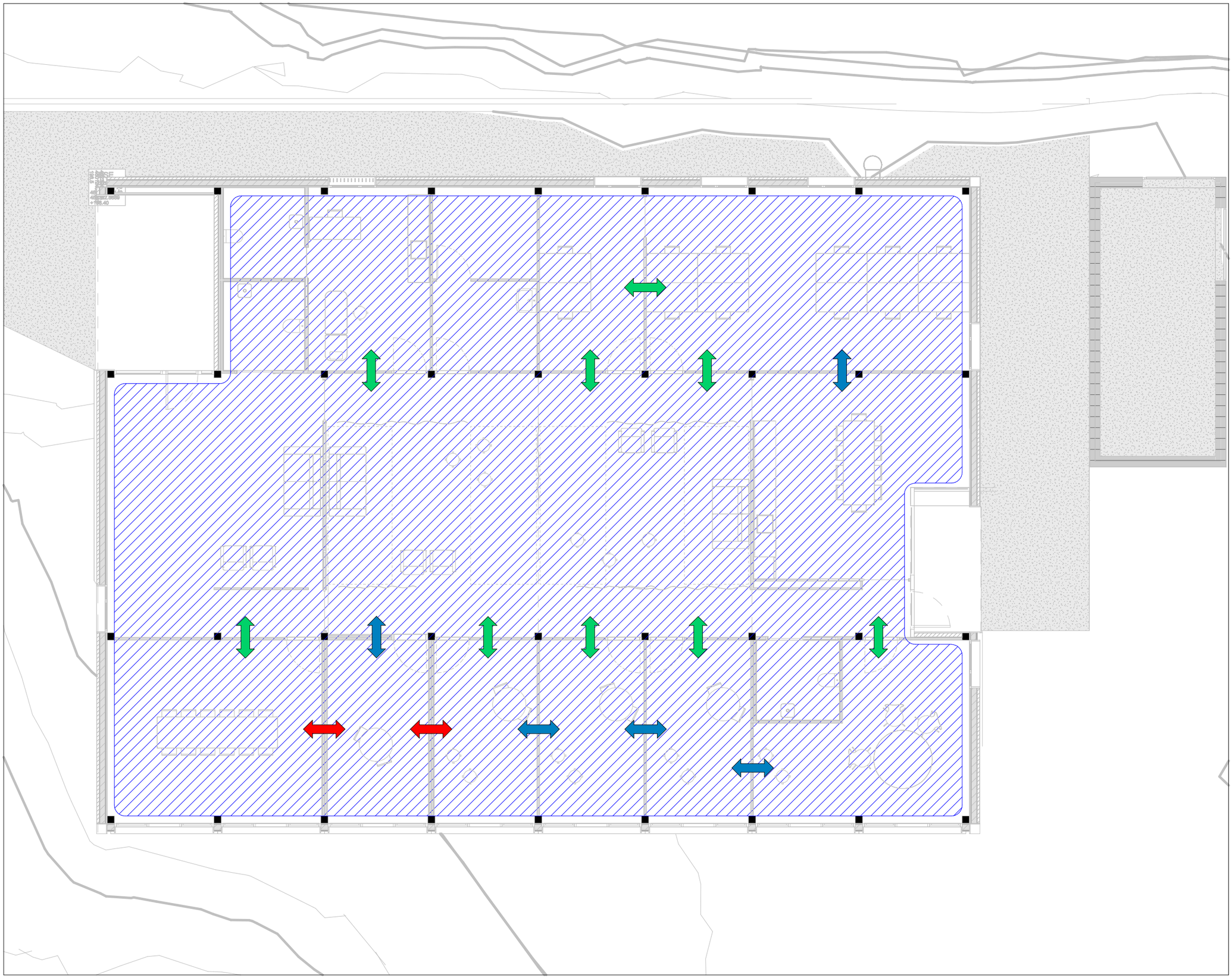

LLEGENDA DE SOROLL	
DESCRIPCIÓ	SIMBOLOGIA
30 dB	
50 dB	
70 dB	
Unitat d'ús	
Notes:	

Generalitat de Catalunya
Departament de Drets Socials

infraestructures.cat

Next Generation Catalunya

ARQUITECTE
BIEL SÁNCHEZ
ESTUDI

TÍTOL DEL PROJECTE
BARNAHUS MATARÓ

CLAU
BSE - 22291

ESCALES
A3: 1/100
A1: 1/50
ORIGINALS

0 1 2
GRÀFIQUES

NOM DEL PLÀNOL
Sistemes de compartimentació i d'acabats interiors
Compartimentació interior vertical
Esquema acústic

DATA
AGOST 2024

NOM FITXER

CAPÍTOL
DG 5

4.01.4

FULL____DE____

N

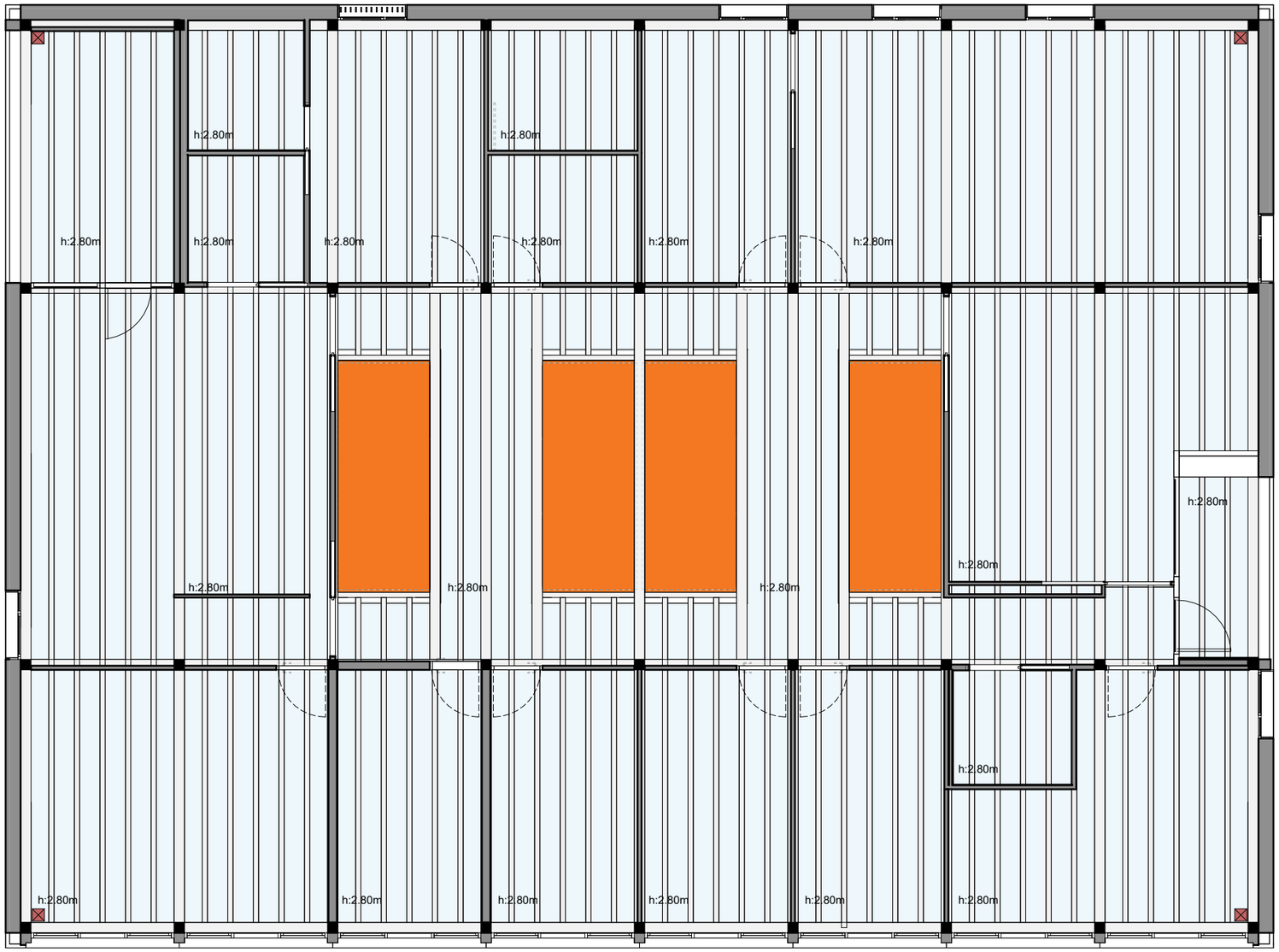

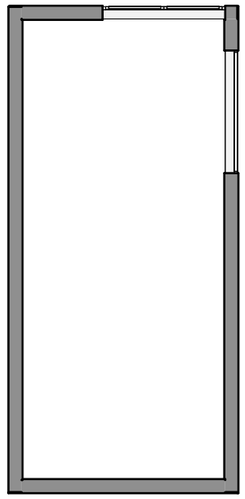

Sostres i cel rasos

CR1	Coberta de panells prefabricats de poliestirè extruït, amb taulell de fibro-ciment a la cara exterior tipus THERMOCHIP TFbc o equivalent (200mm+12.5mm), sobre taulells estructurals de tricapa d'avet de 18mm a cara vista i làmina barrera al vapor. Sobre el panell, capa de pendets de llistons de fusta i panells OSB, làmina impermeable i llit de graves
CR3	Placa de guix laminat precurvada i fixada mecànicament a l'estructura de costelles de fusta

Registre al taulell tricapa per a manteniment del baixant pluvial

h Altura des d'acabat de paviment de la planta baixa fins a cara inferior de les bigues.

Generalitat de Catalunya
Departament de Drets Socials

infraestructures.cat

Next Generation Catalunya

ARQUITECTE
BIEL SÁNCHEZ
ESTUDI D'ARQUITECTURA

TÍTOL DEL PROJECTE
PROJECTE EXECUTIU
BARNAHUS MATARÓ

CLAU
BSE - 22291

ESCALES
A3: 1/100
A1: 1/50
ORIGINALS

0 1 2
GRÀFIQUES

NOM DEL PLÀNOL
Sistemes de compartimentació i d'acabats interiors
Compartimentació horitzontal
Sostres i cel rasos. Planta Baixa

DATA
AGOST 2024

NOM FITXER
DGA.02.2.PC.F1

CAPÍTOL
DG 4

4.02.1

FULL____DE____

N

Paviments

PV1	Paviment tècnic elevat interior format per panells d'aglomerat i lloseta porcelànica d'acabat ceràmic de 60x60x5cm sobre estructura de travessers i pedestals d'acer galvanitzat, tipus Butech o equivalent
PV2	Paviment interior format per llosetes porcelàniques de 60x60x1cm antilliscants sobre recrescut d'argila expandida tipus arlita o equivalent, formigó de pendents i làmina impermeable
PV3	Paviment exterior format per llosetes porcelàniques de 60x60x1cm sobre recrescut d'argila expandida tipus arlita o equivalent, formigó de pendents i làmina impermeable
PV4	Paviment de formigó amb pendent del 2% i làmina impermeable autoprojegida
PV5	Paviment de terra estabilitzada, amb àrid d'aportació, de molt alta resistència a l'erosió tipus sauló sòlid de 15cm de gruix, sobre capa de TOT-U de 15cm

Generalitat de Catalunya
Departament de Drets Socials

infraestructures.cat

Next Generation Catalunya

ARQUITECTE
BIEL SÁNCHEZ
ESTUDI D'ARQUITECTURA

TÍTOL DEL PROJECTE
PROJECTE EXECUTIU
BARNAHUS MATARÓ

CLAU
BSE - 22291

ESCALES
A3: 1/200
A1: 1/100
ORIGINALS
0 1 2
GRÀFIQUES

NOM DEL PLÀNOL
Sistemes de compartimentació i d'acabats interiors
Compartimentació horitzontal
Paviments. Planta Baixa

DATA
AGOST 2024

NOM FITXER
DGA.02.2.PC.F1

CAPÍTOL
DG 4

4.02.2

FULL____DE____

N

Planta

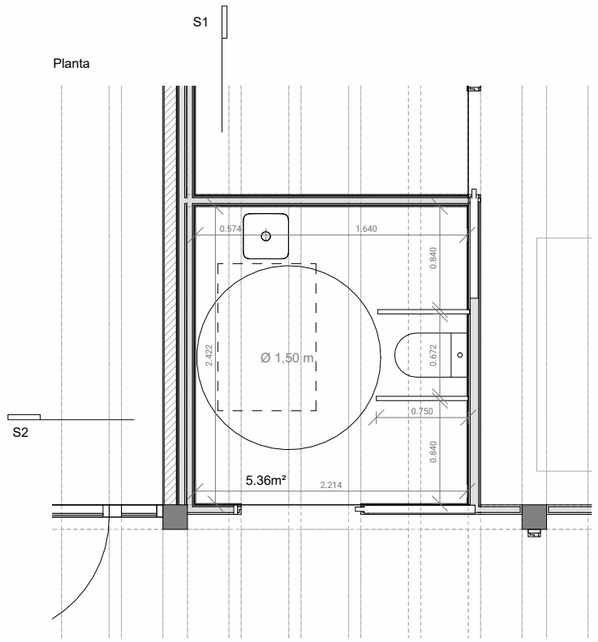

Secció 1

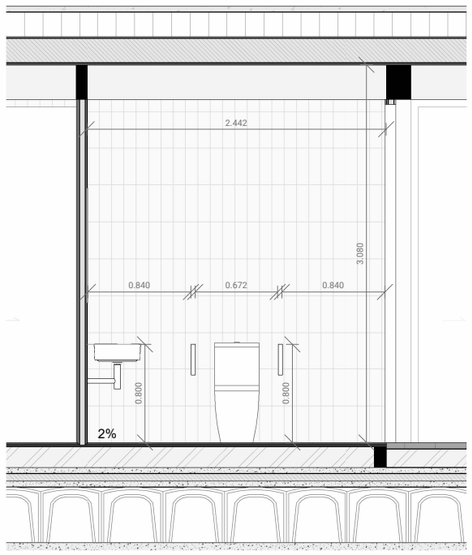

Secció 2

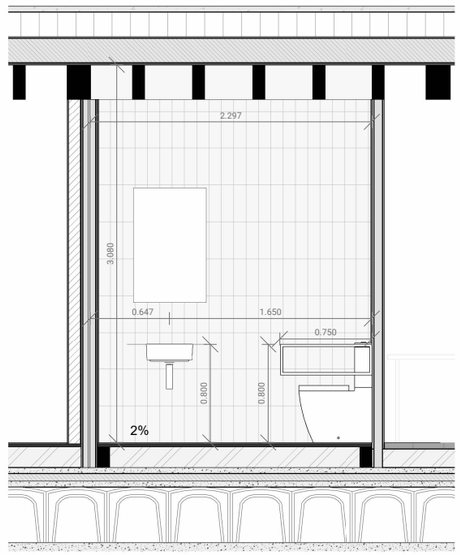

Equipament bany

- Barres de recolzament batents de 80cm amb peu de recolzament
- Mirall
- Pica
- inodor amb dutxa higiènica

**a complementar segon projecte de mobiliari*

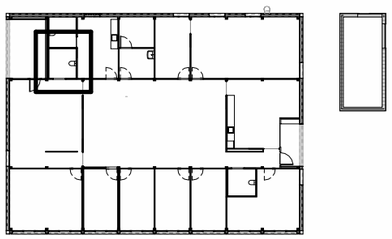

Generalitat de Catalunya Departament de Drets Socials	infraestructures.cat	Next Generation Catalunya	ARQUITECTE BIEL SÁNCHEZ ESTUDI D'ARQUITECTURA	TÍTOL DEL PROJECTE PROJECTE EXECUTIU BARNAHUS MATARÓ	CLAU BSE - 22291	ESCALES A3: 1/50 A1: 1/100 ORIGINALS	0 1 2 GRÀFIQUES	NOM DEL PLÀNOL Sistemes de compartimentació i d'acabats interiors Locals tècnics i altres recintes específics Bany general	DATA AGOST 2024 NOM FITXER DGA.02.2.PC.F1	CAPÍTOL DG 4 4.03.1 FULL____DE____

Planta

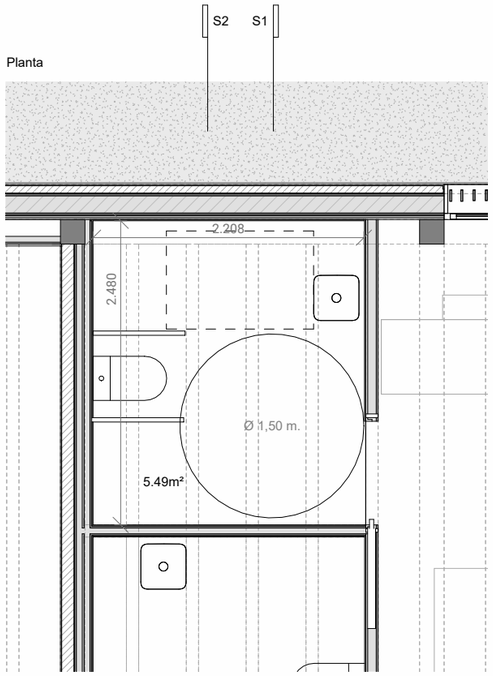

Secció 1

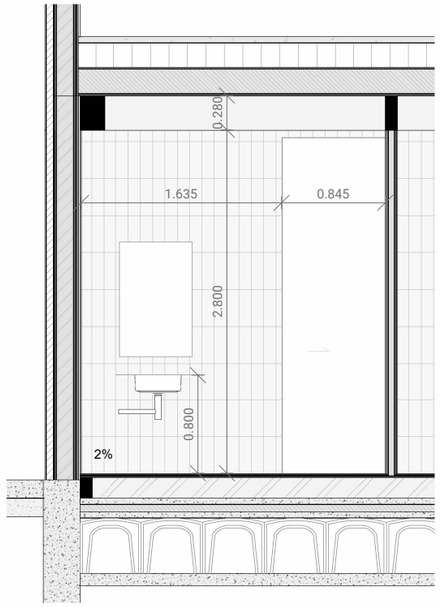

Secció 2

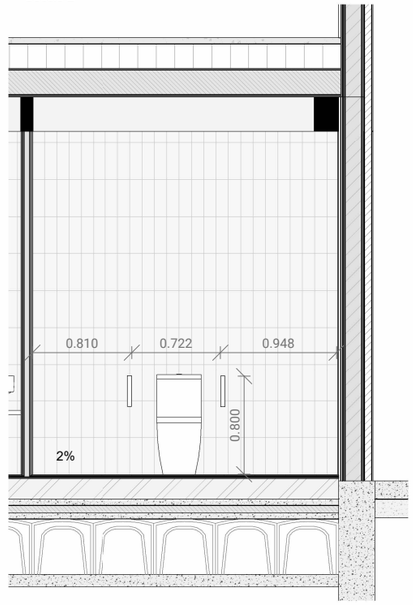

Equipament bany

- Barres de recolzament batents de 80cm amb peu de recolzament
- Mirall
- Pica
- inodor amb dutxa higiènica

**a complementar segon projecte de mobiliari*

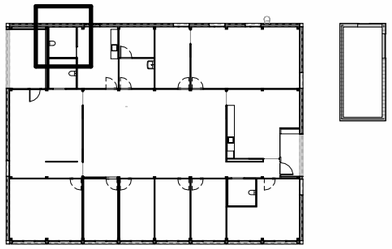

Generalitat de Catalunya Departament de Drets Socials	infraestructures.cat	Next Generation Catalunya	ARQUITECTE BIEL SÁNCHEZ ESTUDI D'ARQUITECTURA	TÍTOL DEL PROJECTE PROJECTE EXECUTIU BARNAHUS MATARÓ	CLAU BSE - 22291	ESCALES A3: 1/50 A1: 1/100 ORIGINALS	0 1 2 GRÀFIQUES	NOM DEL PLÀNOL Sistemes de compartimentació i d'acabats interiors Locals tècnics i altres recintes específics Bany revisió mèdica	DATA AGOST 2024 NOM FITXER DGA.02.2.PC.F1	CAPÍTOL DG 4 4.03.2 FULL____DE____	N

Planta

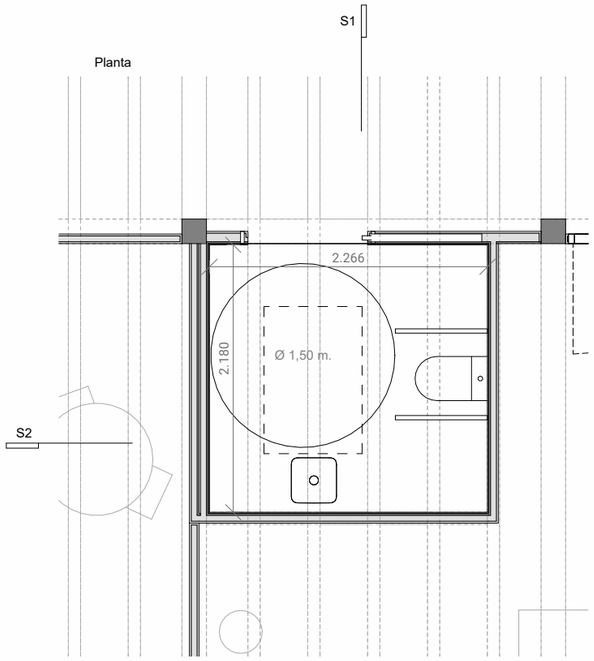

Secció 1

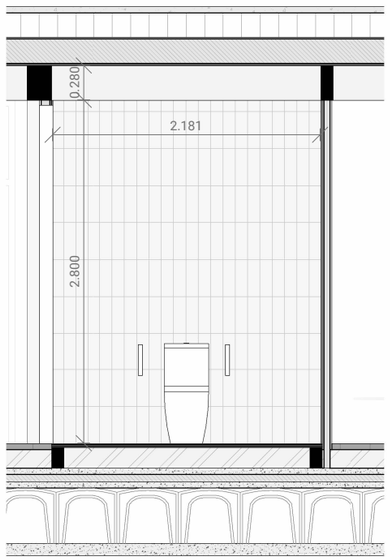

Secció 2

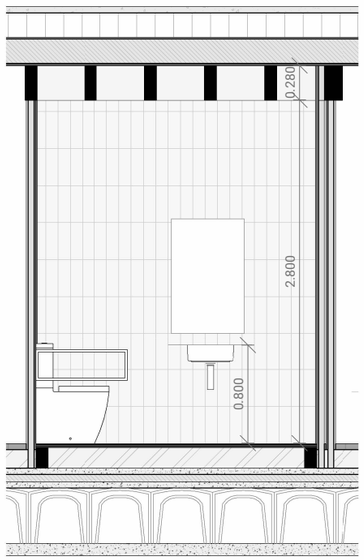

Equipament bany

- Barres de recolzament batents de 80cm amb peu de recolzament
- Mirall
- Pica
- inodor amb dutxa higiènica

**a complementar segon projecte de mobiliari*

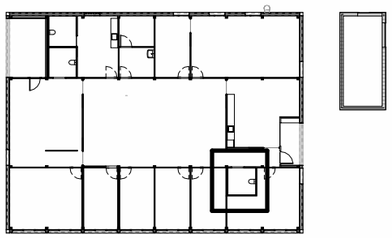

Generalitat de Catalunya Departament de Drets Socials	infraestructures.cat	Next Generation Catalunya	ARQUITECTE BIEL SÁNCHEZ ESTUDI D'ARQUITECTURA	TÍTOL DEL PROJECTE PROJECTE EXECUTIU BARNAHUS MATARÓ	CLAU BSE - 22291	ESCALES A3: 1/50 A1: 1/100 ORIGINALS	0 1 2 GRÀFIQUES	NOM DEL PLÀNOL Sistemes de compartimentació i d'acabats interiors Locals tècnics i altres recintes específics BanyPrivat	DATA AGOST 2024 / NOM FITXER DGA.02.2.PC.F1	CAPÍTOL DG 4 4.03.3 / FULL____DE____	N

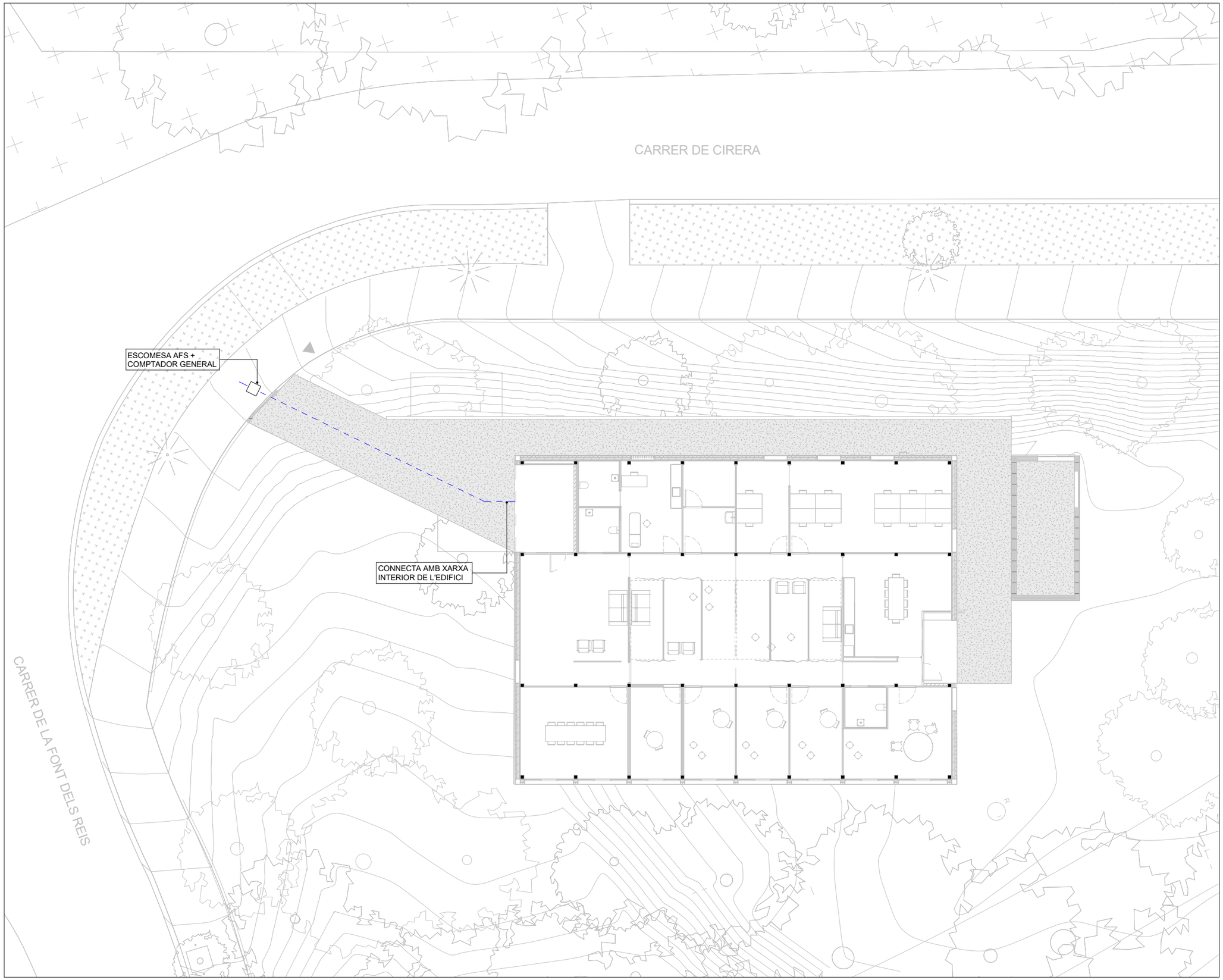

LLEGENDA DE FONTANERIA

DESCRIPCIÓ	SIMBOLOGIA
Canonada d'aigüa freda (AFS)	
Canonada d'aigüa calenta (ACS)	
Vàlvula de tall	VXX (XX = Diàmetre)

Diàmetres de derivació als aparells	
Rentamans	PEX Ø16mm
Inodor	PEX Ø16mm
Aïguera	PEX Ø20mm

Notes

Nota 1:

Totes les canonades d'aigua freda i calenta han de ser aïllades tèrmicament amb escuma elastomèrica anticondensació amb un gruix mínim segons RITE. A més, totes aquelles que discorrin per exteriors hauran de ser recobertes amb camisa d'alumini de gruix 0.6 mm.

Nota 2:

Les canonades principals de distribució seran del tipus PPR segons UNE EN ISO 15874-1 mínim classe 2 PN10 i de diàmetre nominal exterior segons la documentació gràfica.

Nota 3:

Les canonades baixants cap als aparells finals seran del tipus PEX/AL/PEX segons la norma UNE-EN ISO 21003-2 i diàmetres segons la documentació gràfica.

Nota 4:

S'instal·laran claus de tall a cada punt de consum, en generals de sala humida i generals de planta. Aquestes seran accessibles per manipular-les en cas de manteniment.

Generalitat de Catalunya
Departament de Drets Socials

infraestructures.cat

Next Generation Catalunya

ARQUITECTE
BIEL SÁNCHEZ
ESTUDI

TÍTOL DEL PROJECTE
BARNAHUS MATARÓ

CLAU
BSE - 22291

ESCALES
A3: 1/200
A1: 1/100
ORIGINALS
0 1 2
GRÀFIQUES

NOM DEL PLÀNOL
Sistema de condicionaments, instal·lacions i serveis
Instal·lacions d'aigua
Emplaçament

DATA
AGOST 2024

NOM FITXER

CAPÍTOL
DG 5
5.01

FULL____DE____

N

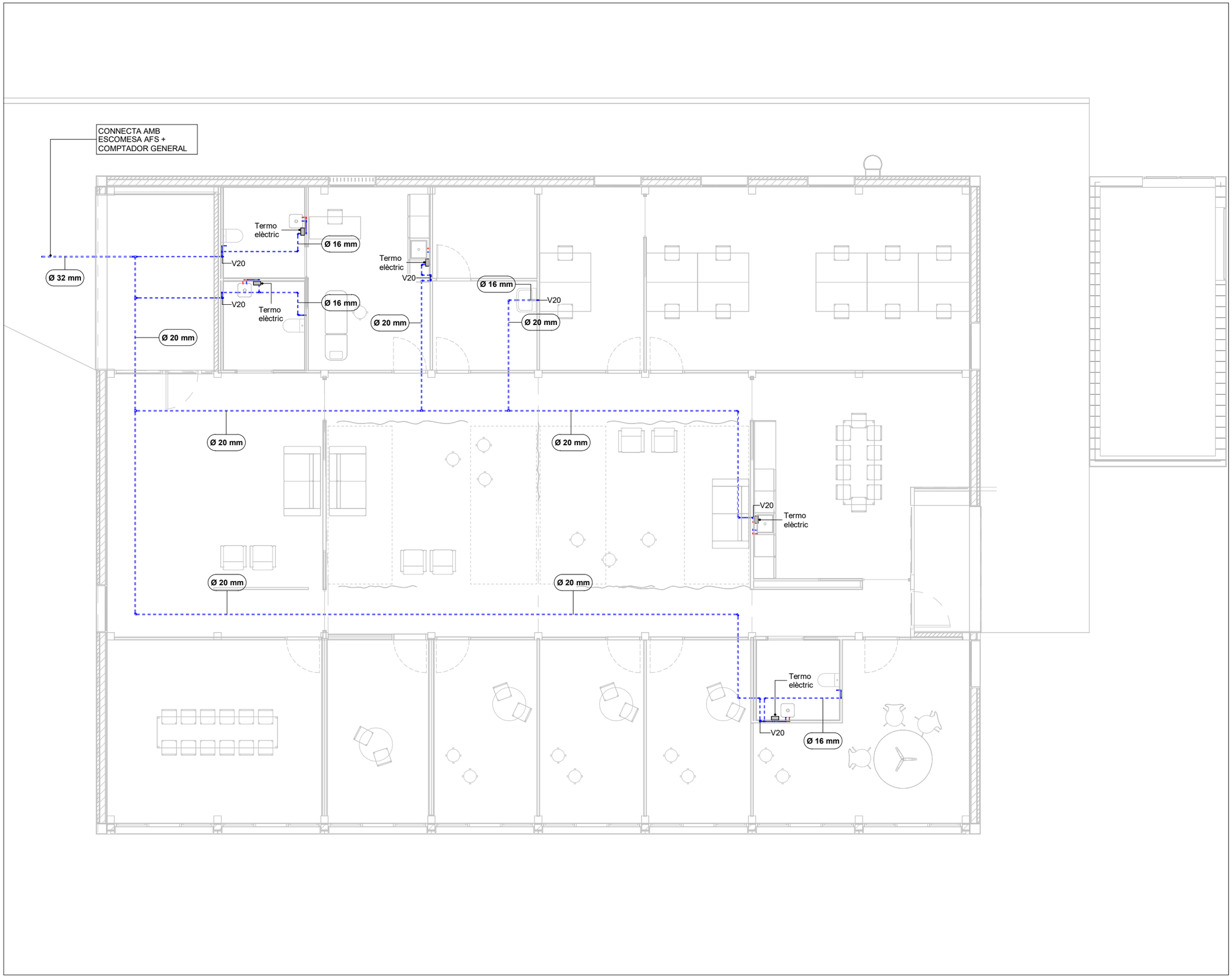

LLEGENDA DE FONTANERIA

DESCRIPCIÓ	SIMBOLOGIA
Canonada d'aigüa freda (AFS)	
Canonada d'aigüa calenta (ACS)	
Vàlvula de tall	VXX (XX = Diàmetre)

Diàmetres de derivació als aparells	
Rentamans	PEX Ø16mm
Inodor	PEX Ø16mm
Aïguera	PEX Ø20mm

Notes

Nota 1:

Totes les canonades d'aigua freda i calenta han de ser aïllades tèrmicament amb escuma elastomèrica anticondensació amb un gruix mínim segons RITE. A més, totes aquelles que discorrin per exteriors hauran de ser recobertes amb camisa d'alumini de gruix 0.6 mm.

Nota 2:

Les canonades principals de distribució seran del tipus PPR segons UNE EN ISO 15874-1 mínim classe 2 PN10 i de diàmetre nominal exterior segons la documentació gràfica.

Nota 3:

Les canonades baixants cap als aparells finals seran del tipus PEX/AL/PEX segons la norma UNE-EN ISO 21003-2 i diàmetres segons la documentació gràfica.

Nota 4:

S'instal·laran claus de tall a cada punt de consum, en generals de sala humida i generals de planta. Aquestes seran accessibles per manipular-les en cas de manteniment.

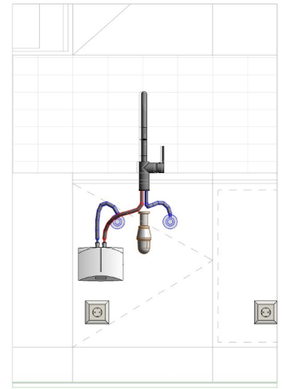

DETALL DE TERMO ELÈCTRIC

Generalitat de Catalunya
Departament de Drets Socials

infraestructures.cat

Next Generation Catalunya

ARQUITECTE
BIEL SÁNCHEZ
ESTUDI

TÍTOL DEL PROJECTE
BARNAHUS MATARÓ

CLAU
BSE - 22291

ESCALES
A3: 1/100
A1: 1/50
ORIGINALS
0 1 2
GRÀFIQUES

NOM DEL PLÀNOL
Sistema de condicionaments, instal·lacions i serveis
Instal·lacions d'aigua
Planta baixa

DATA
AGOST 2024

NOM FITXER

CAPÍTOL
DG 5

5.01.1

FULL____DE____

N

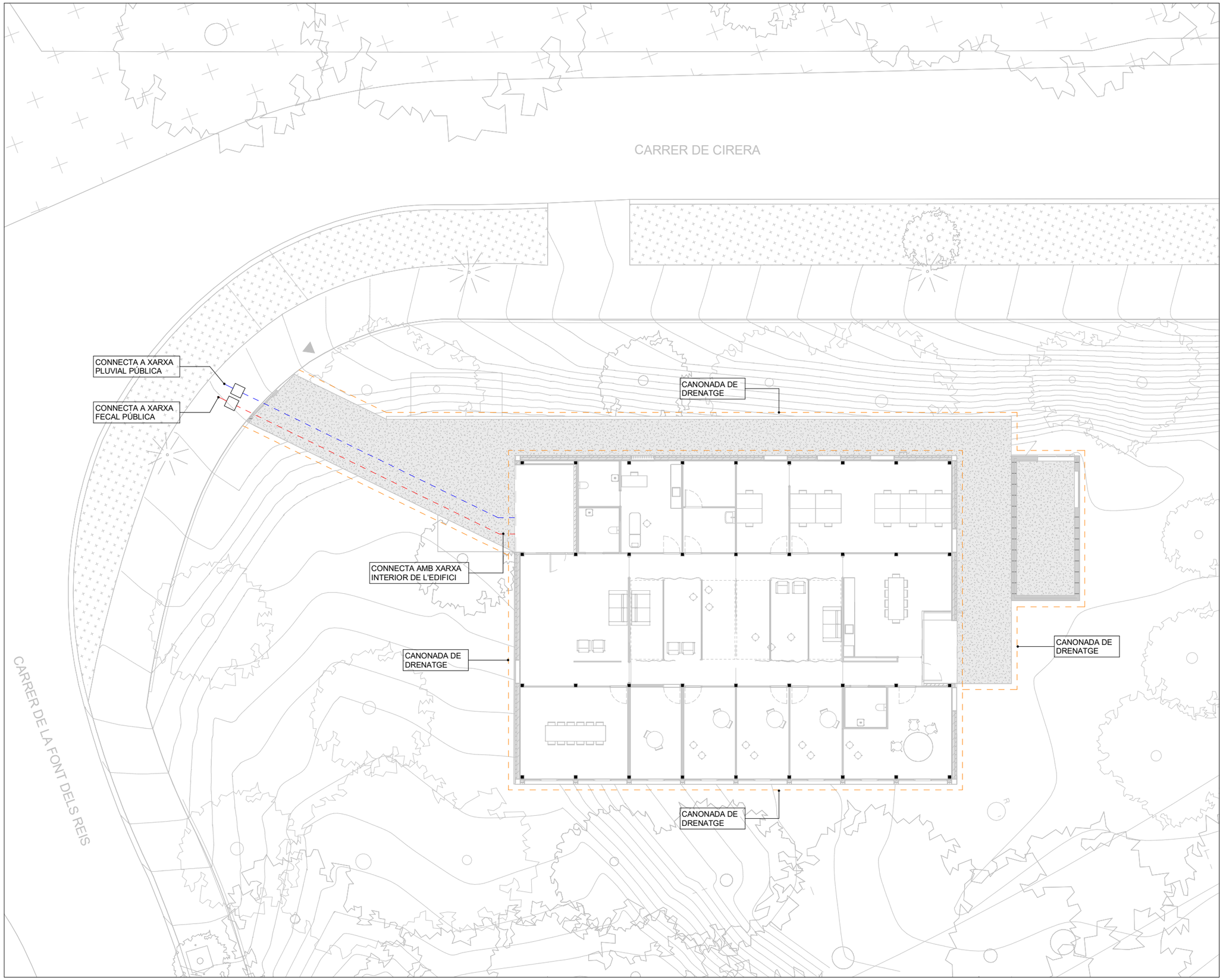

LLEGENDA DE SANEJAMENT

DESCRIPCIÓ	SIMBOLOGIA
Canonada de sanejament baix nivell	
Canonada de sanejament sobre nivel	
Canonada de pluvials baix nivell	
Canonada de pluvials sobre nivell	
Arqueta de sanejament	
Arqueta de pluvials	
Fancoils baix nivell	

Notes:

- Les canonades tindran un pendent mínim del 2% quan transcorrin soterrades i un 1% la resta.
- Les canonades de condesats de fancoils tindran un diàmetre de 16 mm.

Generalitat de Catalunya Departament de Drets Socials	infraestructures.cat	Next Generation Catalunya	ARQUITECTE BIEL SÁNCHEZ ESTUDI	TÍTOL DEL PROJECTE BARNAHUS MATARÓ	CLAU BSE - 22291	ESCALES A3: 1/200 A1: 1/100 ORIGINALS	0 1 2 GRÀFIQUES	NOM DEL PLÀNOL Sistema de condicionaments, instal·lacions i serveis Evacuació d'aigües Emplaçament	DATA AGOST 2024 NOM FITXER	CAPÍTOL DG 5 5.02 FULL____DE____

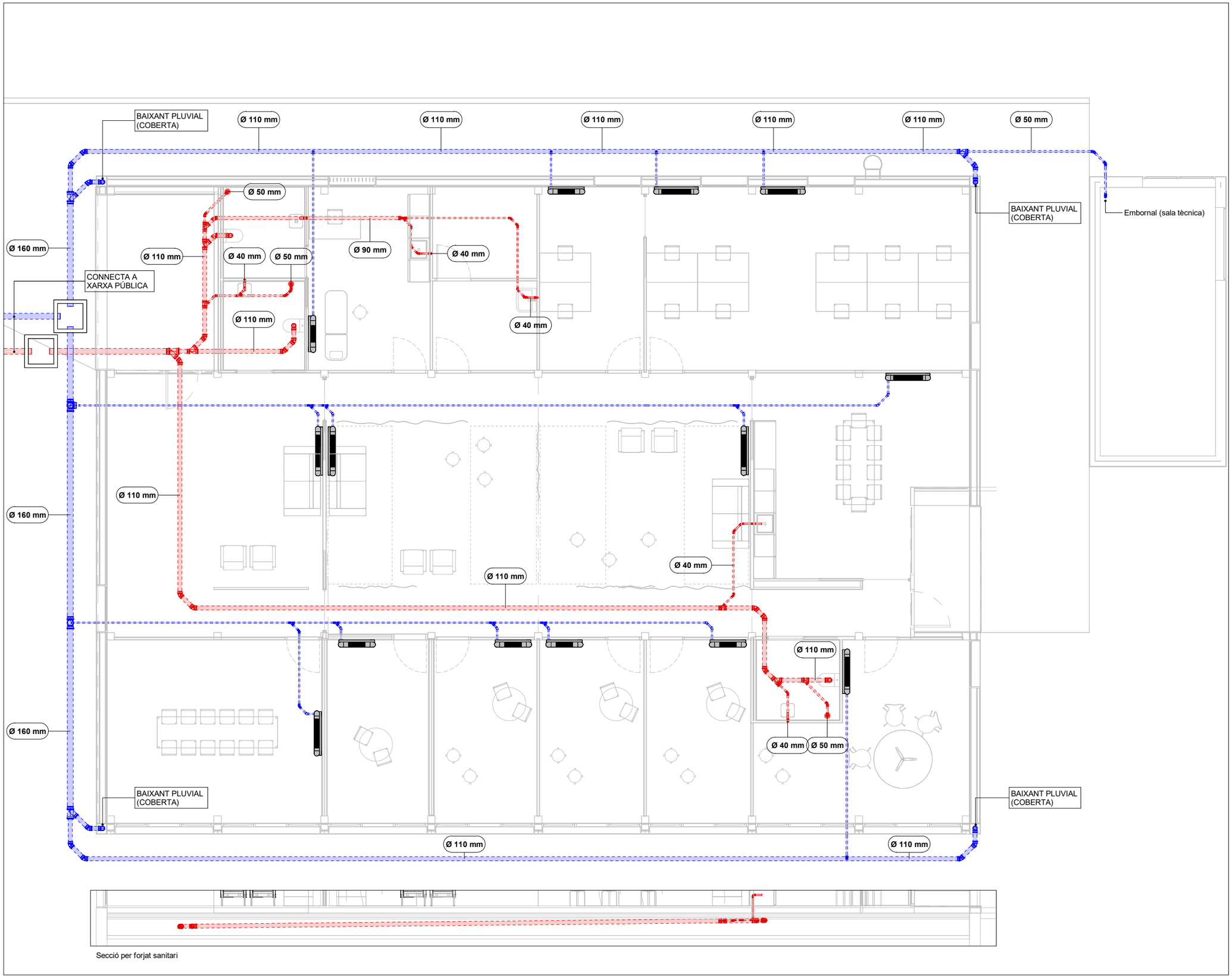

Secció per forjat sanitari

LLEGENDA DE SANEJAMENT

DESCRIPCIÓ	SIMBOLOGIA
Canonada de sanejament baix nivell	
Canonada de sanejament sobre nivel	
Canonada de pluvials baix nivell	
Canonada de pluvials sobre nivell	
Arqueta de sanejament	
Arqueta de pluvials	
Fancoils baix nivell	

Notes:

- Les canonades tindran un pendent mínim del 2% quan transcorrin soterrades i un 1% la resta.
- Les canonades de condesats de fancoils tindran un diàmetre de 16 mm.

Generalitat de Catalunya Departament de Drets Socials	infraestructures.cat	Next Generation Catalunya	ARQUITECTE BIEL SÁNCHEZ ESTUDI	TÍTOL DEL PROJECTE BARNAHUS MATARÓ	CLAU BSE - 22291	ESCALES A3: 1/100 A1: 1/50 ORIGINALS	0 1 2 GRÀFIQUES	NOM DEL PLÀNOL Sistema de condicionaments, instal·lacions i serveis Evacuació d'aigües Planta baixa	DATA AGOST 2024 NOM FITXER	CAPÍTOL DG 5 5.02.1 FULL____DE____



LLEGENDA DE SANEJAMENT

DESCRIPCIÓ	SIMBOLOGIA
Canonada de sanejament baix nivell	
Canonada de sanejament sobre nivel	
Canonada de pluvials baix nivell	
Canonada de pluvials sobre nivell	
Arqueta de sanejament	
Arqueta de pluvials	
Fancoils baix nivell	

Notes:

- Les canonades tindran un pendent mínim del 2% quan transcorrin soterrades i un 1% la resta.
- Les canonades de condesats de fancoils tindran un diàmetre de 16 mm.

Generalitat de Catalunya
Departament de Drets Socials

infraestructures.cat

Next Generation Catalunya

ARQUITECTE
BIEL SÁNCHEZ
ESTUDI

TÍTOL DEL PROJECTE
BARNAHUS MATARÓ

CLAU
BSE - 22291

ESCALES
A3: 1/100
A1: 1/50
ORIGINALS
0 1 2
GRÀFIQUES

NOM DEL PLÀNOL
Sistema de condicionaments, instal·lacions i serveis
Evacuació d'aigües
Planta coberta

DATA
AGOST 2024

NOM FITXER

CAPÍTOL
DG 5

5.02.2

FULL____DE____

N

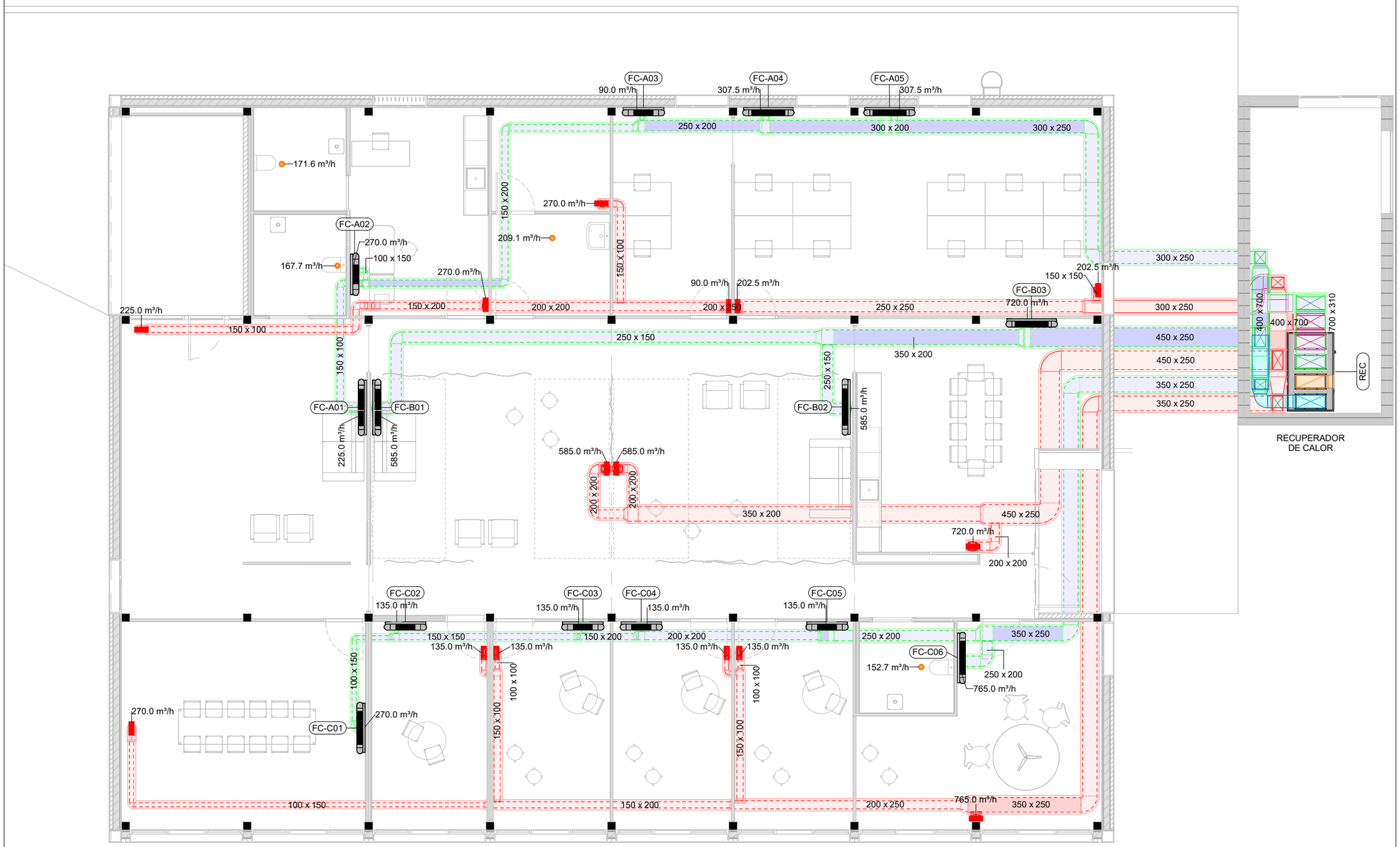

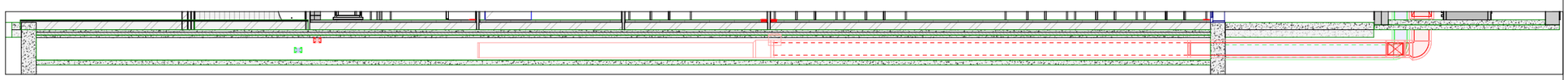

Secció per forjat sanitari

LLEGENDA DE HVAC - CONDUCTES

DESCRIPCIÓ	SIMBOLOGIA
Conducte d'extracció	
Conducte d'impulsió climatització	
Conducte de retorn climatització	
Conducte d'aportació d'aire primari	
Conducte d'extracció d'aire primari	
Unitat interior Fancoil	
Terminal d'aire	

Línies discontinues per interior de rasa.

Ventilador - VEN
Marca: S&P
Model: CTB/4-400/160
ECOWAT VE
Caudal: 210 m³/h

Notes:

Nota 1:
Les dimensions dels conductes són interiors i les unions i/o derivacions de conductes han de ser suaus en el sentit del flux daire. Per això es proporcionaran figures tipus sabates, Ts i pantalons.

Nota 2:
La classificació dels conductes segons l'estanquitat a l'aire serà la B. (Classe Mitjana) segons UNE EN 1507. Els conductes seran de xapa metàl·lica amb gruix no inferior 0.8 mm de gruix.

Nota 3:
Els conductes hauran de ser aïllats tèrmicament mitjançant aïllament elestomèric de gruix i característiques no inferiors als llistat a continuació:

- Conductes Interior de l'Edifici: 30 mm
- Conductes Exterior de l´Edifici: 50 mm + recobriment de xapa d´alumini de protecció. Conductivitat tèrmica de referència 10 °C i 0,040 W/(m.K)

Nota 4:
Les boques d'admissió i expulsió d'aire de les UTAs han de ser proveïdes amb malles antocells de protecció i separades adequadament segons els plànols per evitar la recirculació de l'aire expulsat cap a la captació de l'aire exterior.

Nota 5:
La velocitat màxima de l'aire als trams finals i individuals quedarà limitada a un màxim de 2.5 m/s.

Nota 6:
La velocitat de l'aire a les boques de captació i expulsió de l'aire de les UTA queda limitada a un màxim de 2.5 m/s.

Nota 7:
S'haurà de proveir silenciadors en la impulsió i el retorn de les UTAs i en tota unitat de regulació de cabal tipus VAV.

Generalitat de Catalunya
Departament de Drets Socials

infraestructures.cat

Next Generation Catalunya

ARQUITECTE
BIEL SÁNCHEZ
ESTUDI

TÍTOL DEL PROJECTE
BARNAHUS MATARÓ

CLAU
BSE - 22291

ESCALES
A3: 1/100
A1: 1/50
ORIGINALS
0 1 2
GRÀFIQUES

NOM DEL PLÀNOL
Sistema de condicionaments, instal·lacions i serveis
Instal·lacions tèrmiques. Climatització conductes
Planta baixa

DATA
AGOST 2024

NOM FITXER

CAPÍTOL
DG 5
5.03.1.1

FULL____DE____

N

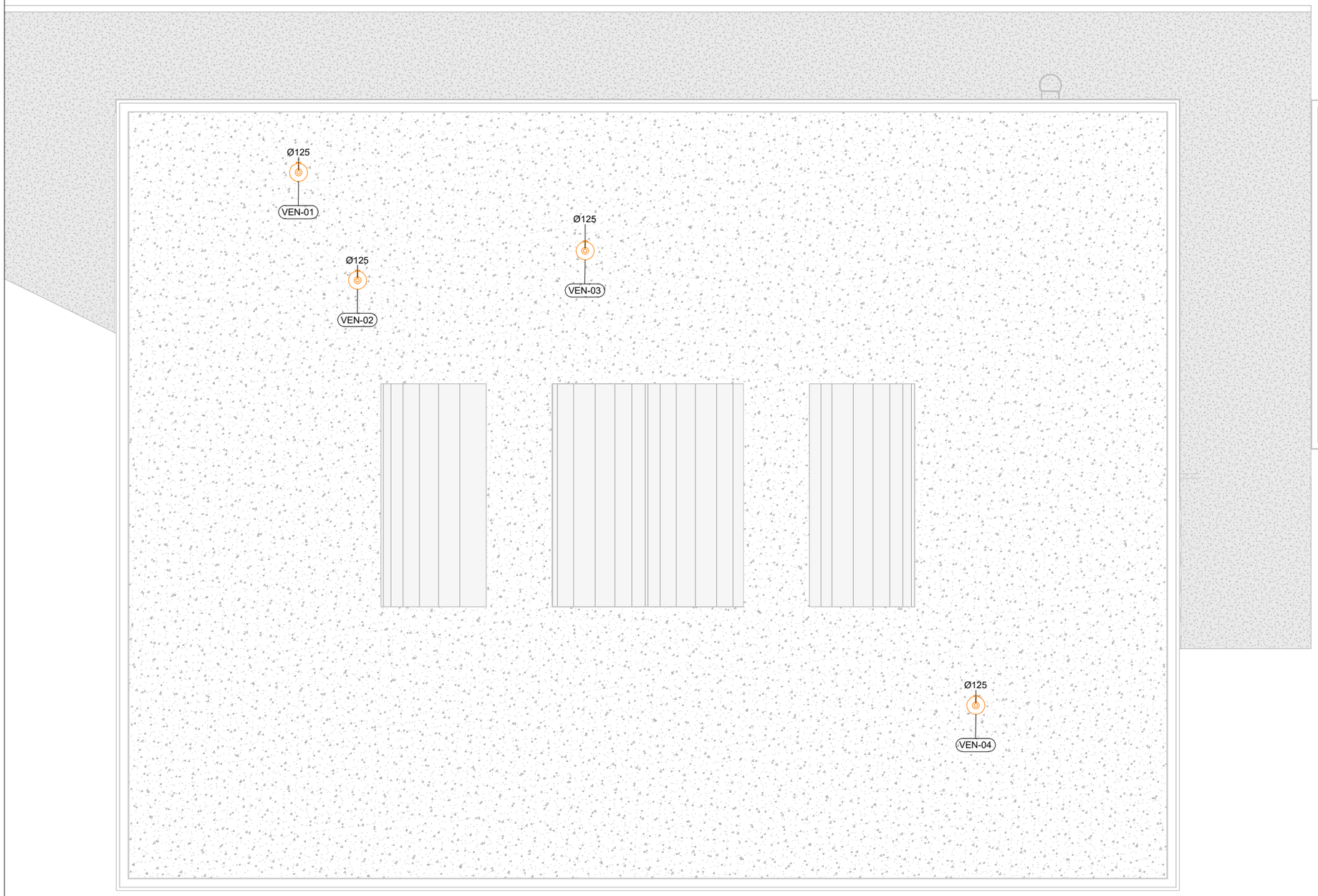

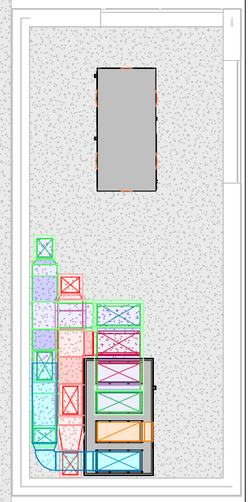

LLEGENDA DE HVAC - CONDUCTES

DESCRIPCIÓ	SIMBOLOGIA
Conducte d'extracció	
Conducte d'impulsió climatització	
Conducte de retorn climatització	
Conducte d'aportació d'aire primari	
Conducte d'extracció d'aire primari	
Unitat interior Fancoil	
Terminal d'aire	

Línies discontinues per interior de rasa.

Ventilador - VEN
Marca: S&P
Model: CTB/4-400/160
ECOWAT VE
Caudal: 210 m^3/h

Notes:

Nota 1:
Les dimensions dels conductes són interiors i les unions i/o derivacions de conductes han de ser suaus en el sentit del flux daire. Per això es proporcionaran figures tipus sabates, Ts i pantalons.

Nota 2:
La classificació dels conductes segons l'estanquitat a l'aire serà la B. (Classe Mitjana) segons UNE EN 1507. Els conductes seran de xapa metàl·lica amb gruix no inferior 0.8 mm de gruix.

Nota 3:
Els conductes hauran de ser aïllats tèrmicament mitjançant aïllament elestomèric de gruix i característiques no inferiors als llistat a continuació:

- Conductes Interior de l'Edifici: 30 mm
- Conductes Exterior de l´Edifici: 50 mm + recobriment de xapa d´alumini de protecció. Conductivitat tèrmica de referència 10 °C i 0,040 W/(m.K)

Nota 4:
Les boques d'admissió i expulsió d'aire de les UTAs han de ser proveïdes amb malles antocells de protecció i separades adequadament segons els plànols per evitar la recirculació de l'aire expulsat cap a la captació de l'aire exterior.

Nota 5:
La velocitat màxima de l'aire als trams finals i individuals quedarà limitada a un màxim de 2.5 m/s.

Nota 6:
La velocitat de l'aire a les boques de captació i expulsió de l'aire de les UTA queda limitada a un màxim de 2.5 m/s.

Nota 7:
S'haurà de proveir silenciadors en la impulsió i el retorn de les UTAs i en tota unitat de regulació de cabal tipus VAV.

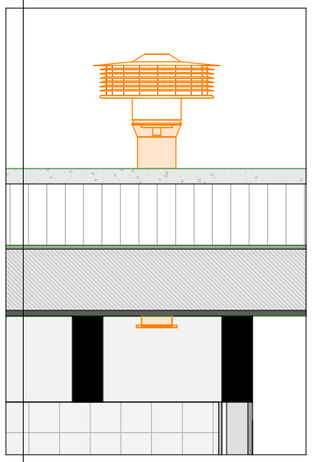

Generalitat de Catalunya Departament de Drets Socials	infraestructures.cat	Next Generation Catalunya	ARQUITECTE BIEL SÁNCHEZ ESTUDI	TÍTOL DEL PROJECTE BARNAHUS MATARÓ	CLAU BSE - 22291	ESCALES A3: 1/100 A1: 1/50 ORIGINALS	0 1 2 GRÀFIQUES	NOM DEL PLÀNOL Sistema de condicionaments, instal·lacions i serveis Instal·lacions tèrmiques. Climatització conductes Planta coberta

DATA AGOST 2024	CAPÍTOL DG 5	5.03.1.2
NOM FITXER	FULL____DE____	N



SECCIÓ 1

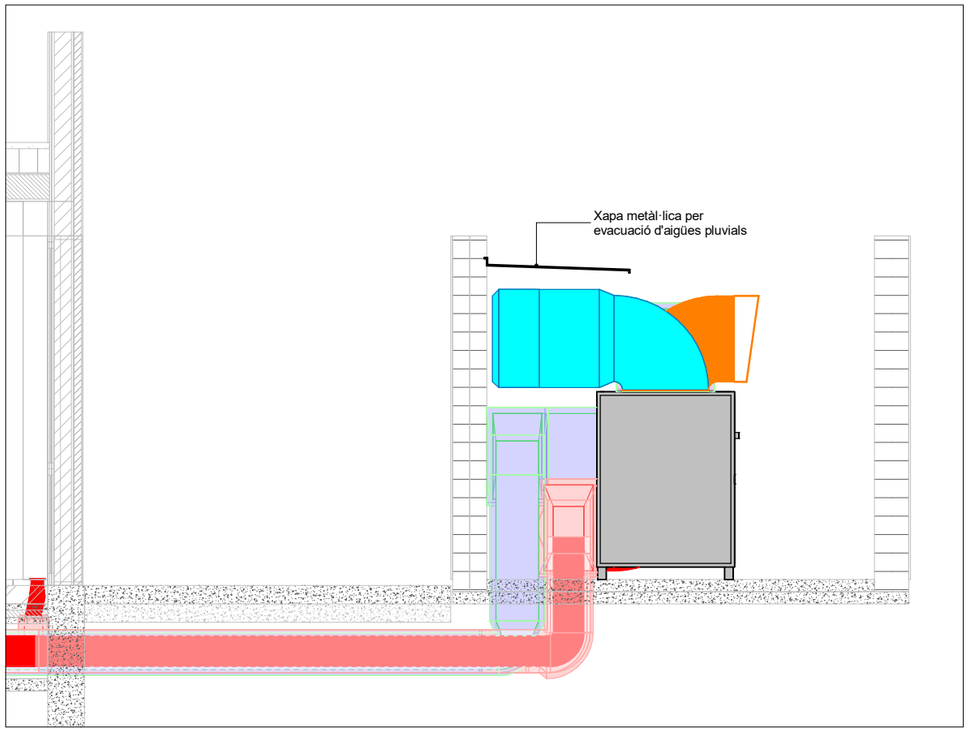

SECCIÓ 2

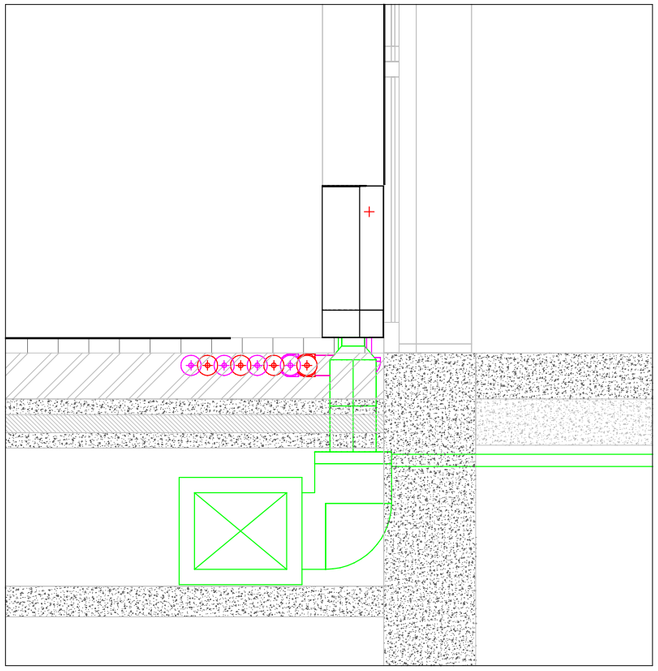

SECCIÓ 3

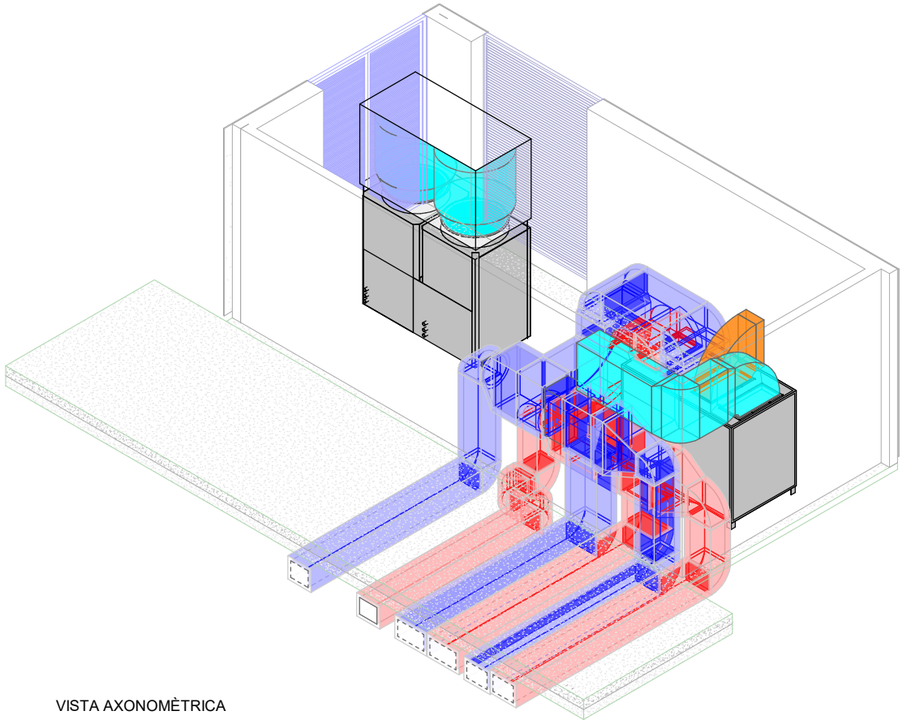

VISTA AXONOMÈTRICA

Generalitat de Catalunya Departament de Drets Socials	infraestructures.cat	Next Generation Catalunya	ARQUITECTE **BIEL SÁNCHEZ** ESTUDI	TÍTOL DEL PROJECTE BARNAHUS MATARÓ	CLAU BSE - 22291	ESCALES A3: 1/100 A1: 1/50 ORÍGINALS	0 1 2 GRÀFIQUES	NOM DEL PLÀNOL Sistema de condicionaments, instal·lacions i serveis Instal·lacions tèrmiques. Climatització conductes Seccions i detalls	DATA AGOST 2024 NOM FITXER
								CAPÍTOL DG 5 5.03.1.3 FULL____DE____	N

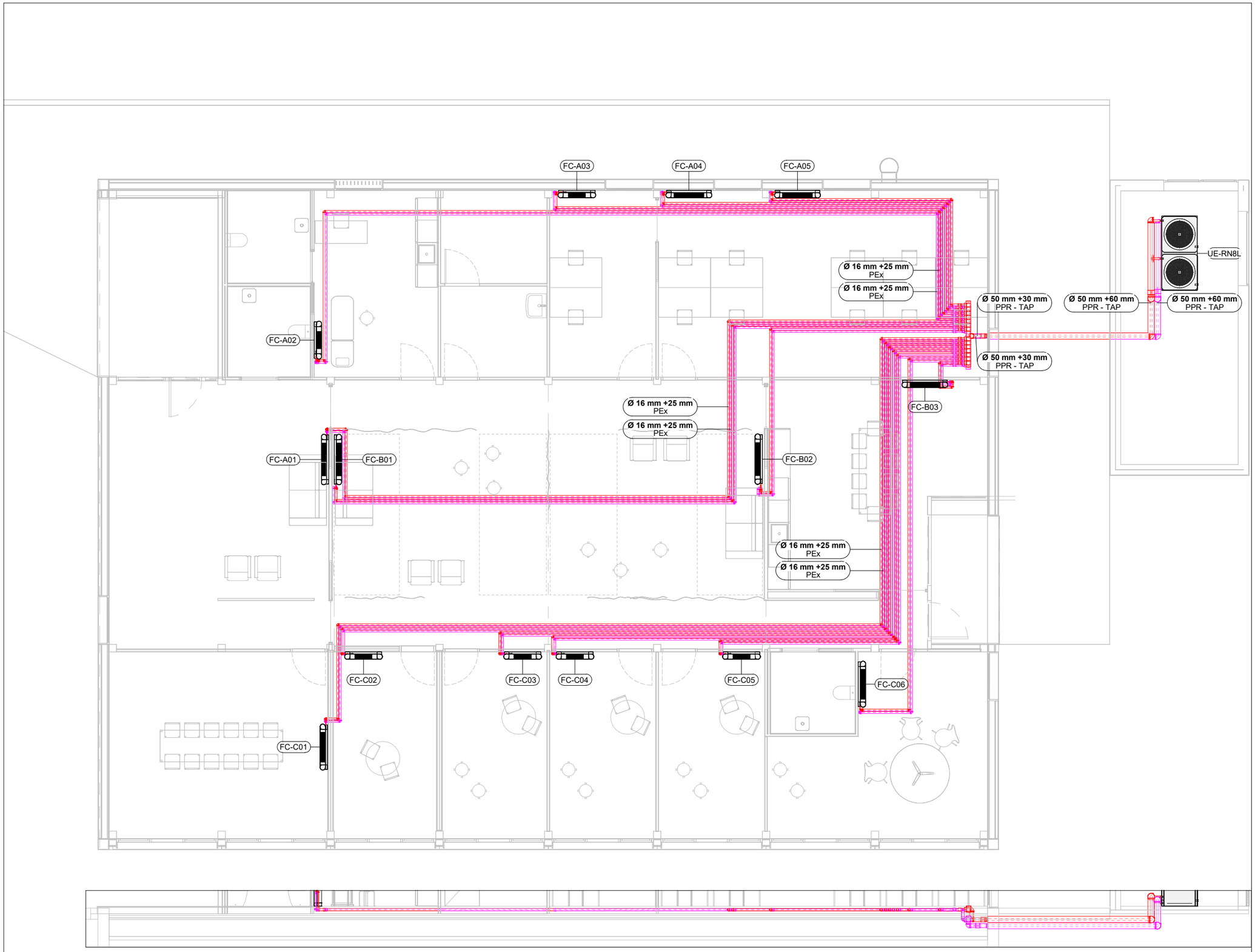

Secció per forjat sanitari

LLEGENDA DE HVAC - CANONADES

DESCRIPCIÓ	SIMBOLOGIA
Impulsió Retorn	
Unitat interior Fancoil	
Unitat de clima: Aqua Thermal Super MH-SU50M-RN8L	

Notes:

Totes les canonades i vàlvules pertanyents al sistema hidràulic de clima han de ser aïllades tèrmicament amb conquilla elastomèrica de gruix segons RITE. A més, es protegiran amb camisa d'alumini de 0.6 mm de gruix tots aquells elements instal·lats a l'exterior.

Les canonades frigorífiques de les unitats 1x1 han de ser aïllades tèrmicament segons RITE. Ademes, les canonades que discorren per l'exterior hauran de ser protegides amb camisa d'alumini de gruix 0.6 mm

Línies discontinues per interior de rasa.

Generalitat de Catalunya Departament de Drets Socials	infraestructures.cat	Next Generation Catalunya	ARQUITECTE BIEL SÁNCHEZ ESTUDI	TÍTOL DEL PROJECTE BARNAHUS MATARÓ	CLAU BSE - 22291	ESCALES A3: 1/100 A1: 1/50 ORIGINALS	0 1 2 GRÀFIQUES	NOM DEL PLÀNOL Sistema de condicionaments, instal·lacions i serveis Instal·lacions tèrmiques. Climatització canonades Planta baixa	DATA AGOST 2024 NOM FITXER

CAPÍTOL DG 5 **5.03.2.1**

FULL____DE____

N

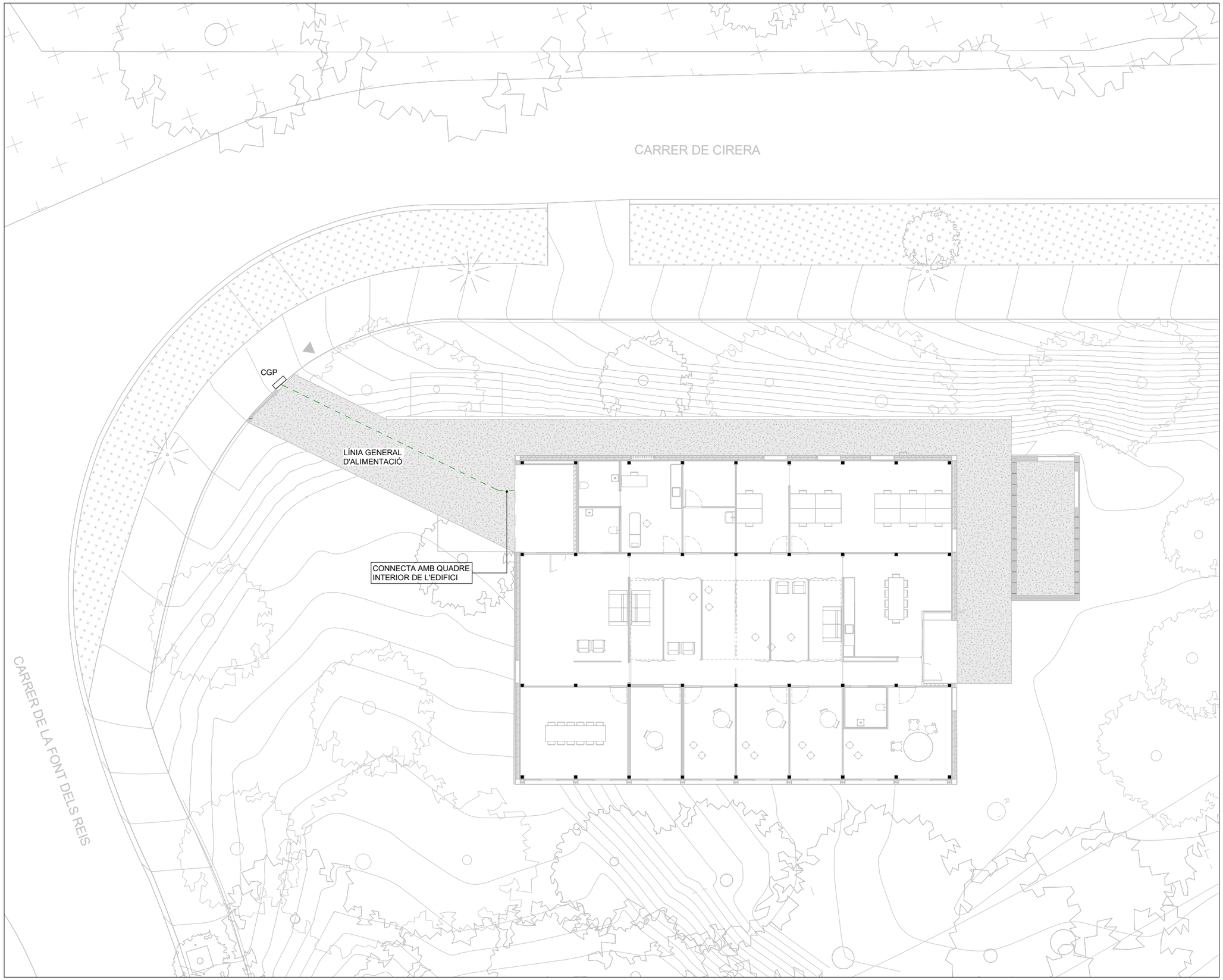

LLEGENDA D'ELECTRICITAT

DESCRIPCIÓ	SIMBOLOGIA
Caixa de pdc 4 endolls + 1 hdmi + 1rj45	
Endoll tipus Shucko 16A normal Connectat a quadre	
Endoll simple tipus RJ45	
Punt d'alimentació d'equips	
Mecanisme cec	
Safates de conducció Electrica	
Notes:	

Generalitat de Catalunya
Departament de Drets Socials

infraestructures.cat

Next Generation Catalunya

ARQUITECTE
BIEL SÁNCHEZ
ESTUDI

TÍTOL DEL PROJECTE
BARNAHUS MATARÓ

CLAU
BSE - 22291

ESCALES
A3: 1/200
A1: 1/100
ORIGINALS

0 1 2
GRÀFIQUES

NOM DEL PLÀNOL
Sistema de condicionaments, instal·lacions i serveis
Instal·lacions elèctriques
Emplaçament

DATA
AGOST 2024

NOM FITXER

CAPÍTOL
DG 5
5.04

FULL____DE____

N

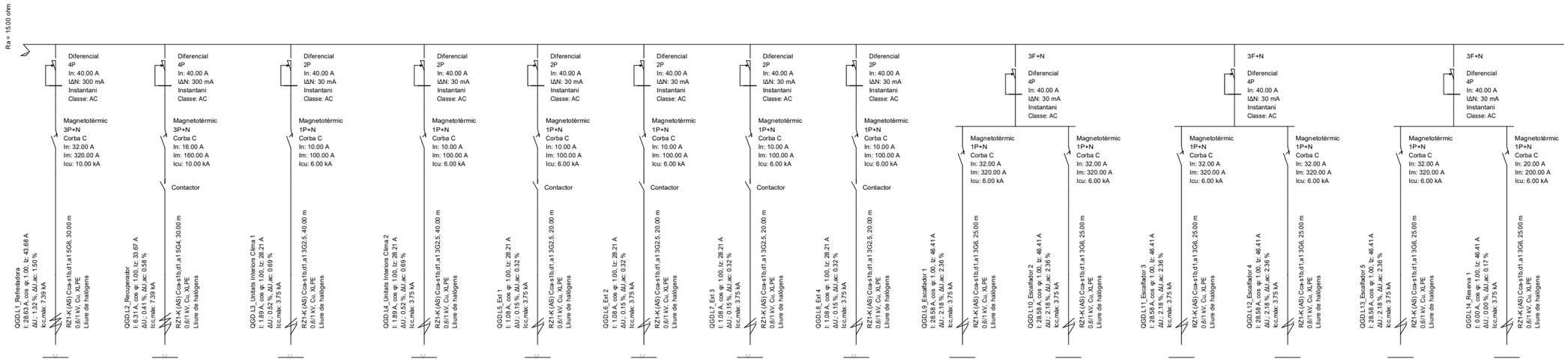

Referència	QGD.L1_Refredadora	QGD.L2_Recuperador	QGD.L3_Unitats Interiors Clima 1	QGD.L4_Unitats Interiors Clima 2	QGD.L5_Ext 1	QGD.L6_Ext 2	QGD.L7_Ext 3	QGD.L8_Ext 4	QGD.L9_Escalfador 1	QGD.L10_Escalfador 2	QGD.L11_Escalfador 3	QGD.L12_Escalfador 4	QGD.L13_Escalfador 5	QGD.L14_Reserva 1
Potència demanada	15.87 kW	3.50 kW	0.35 kW	0.35 kW	0.20 kW	0.20 kW	0.20 kW	0.20 kW	6.60 kW	6.60 kW	6.60 kW	6.60 kW	6.60 kW	0.00 kW
Tensió nominal	400 V	400 V	230 V	230 V	230 V	230 V	230 V	230 V	230 V	230 V	230 V	230 V	230 V	230 V
Intensitat de càlcul	28.63 A	6.31 A	1.89 A	1.89 A	1.08 A	1.08 A	1.08 A	1.08 A	28.58 A	28.58 A	28.58 A	28.58 A	28.58 A	0.00 A
Intensitat admissible del cable	43.68 A	33.67 A	28.21 A	28.21 A	28.21 A	28.21 A	28.21 A	28.21 A	46.41 A	46.41 A	46.41 A	46.41 A	46.41 A	46.41 A
Característiques del cable	RZ1-K (AS) 5G6	RZ1-K (AS) 5G4	RZ1-K (AS) 3G2.5	RZ1-K (AS) 3G2.5	RZ1-K (AS) 3G2.5	RZ1-K (AS) 3G2.5	RZ1-K (AS) 3G2.5	RZ1-K (AS) 3G2.5	RZ1-K (AS) 3G6	RZ1-K (AS) 3G6	RZ1-K (AS) 3G6	RZ1-K (AS) 3G6	RZ1-K (AS) 3G6	RZ1-K (AS) 3G6
Longitud	30.00 m	30.00 m	40.00 m	40.00 m	20.00 m	20.00 m	20.00 m	20.00 m	25.00 m	25.00 m	25.00 m	25.00 m	25.00 m	25.00 m
Caiguda de tensió simple	1.32 %	0.41 %	0.52 %	0.52 %	0.15 %	0.15 %	0.15 %	0.15 %	2.18 %	2.18 %	2.18 %	2.18 %	2.18 %	0.00 %
Caiguda de tensió acumulada	1.50 %	0.58 %	0.69 %	0.69 %	0.32 %	0.32 %	0.32 %	0.32 %	2.36 %	2.36 %	2.36 %	2.36 %	2.36 %	0.17 %

Generalitat de Catalunya
Departament de Drets Socials

infraestructures.cat

Next Generation Catalunya

ARQUITECTE
BIEL SÁNCHEZ
ESTUDI

TÍTOL DEL PROJECTE
BARNAHUS MATARÓ

CLAU
BSE - 22291

ESCALES
A3: 1/100
A1: 1/50
ORÍGINALS
0 1 2
GRÀFIQUES

NOM DEL PLÀNOL
Sistema de condicionaments, instal·lacions i serveis
Instal·lacions elèctriques
Esquema Unifilar

DATA
AGOST 2024

NOM FITXER

CAPÍTOL
DG 5 5.04.1

FULL____DE____

N

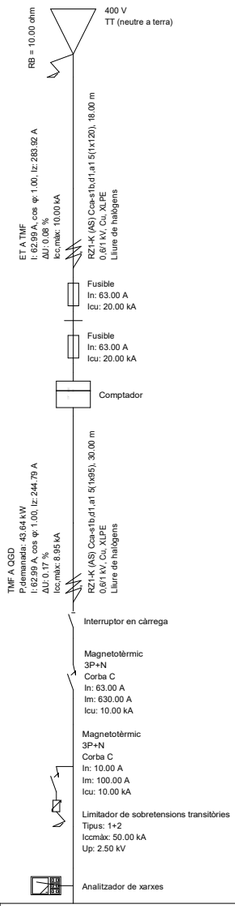

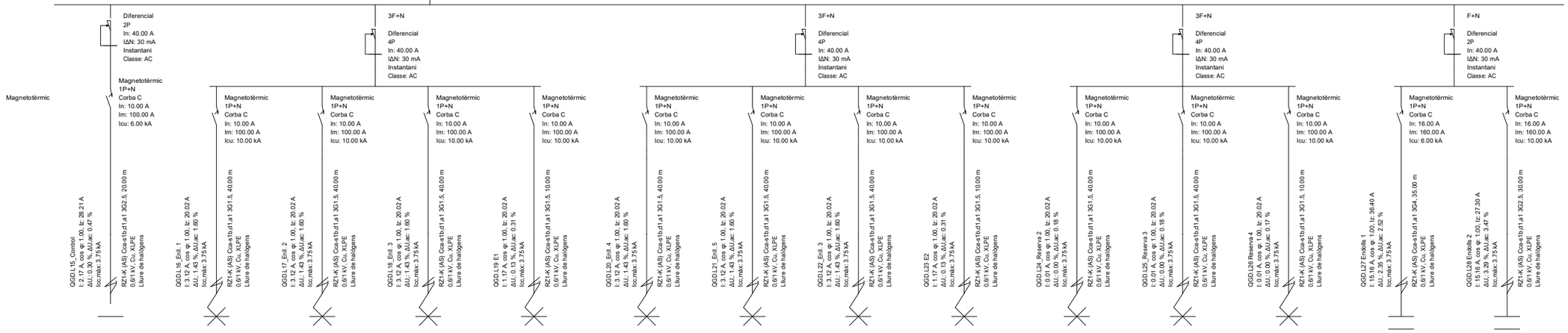

QGD.L15_Control	QGD.L16_Enll. 1	QGD.L17_Enll. 2	QGD.L18_Enll. 3	QGD.L19 E1	QGD.L20_Enll. 4	QGD.L21_Enll. 5	QGD.L22_Enll. 3	QGD.L23 E2	QGD.L24_Reserva 2	QGD.L25_Reserva 3	QGD.L26 Reserva 4	QGD.L27 Endolls 1	QGD.L28 Endolls 2
0.50 kW	0.72 kW	0.72 kW	0.72 kW	0.27 kW	0.72 kW	0.72 kW	0.72 kW	0.27 kW	0.00 kW	0.00 kW	0.00 kW	3.50 kW	3.50 kW
230 V	230 V	230 V	230 V	230 V	230 V	230 V	230 V	230 V	230 V	230 V	230 V	230 V	230 V
2.17 A	3.12 A	3.12 A	3.12 A	1.17 A	3.12 A	3.12 A	3.12 A	1.17 A	0.01 A	0.01 A	0.01 A	15.16 A	15.16 A
28.21 A	20.02 A	20.02 A	20.02 A	20.02 A	20.02 A	20.02 A	20.02 A	20.02 A	20.02 A	20.02 A	20.02 A	36.40 A	27.30 A
RZ1-K (AS) 3G2.5	RZ1-K (AS) 3G1.5	RZ1-K (AS) 3G1.5	RZ1-K (AS) 3G1.5	RZ1-K (AS) 3G1.5	RZ1-K (AS) 3G1.5	RZ1-K (AS) 3G1.5	RZ1-K (AS) 3G1.5	RZ1-K (AS) 3G1.5	RZ1-K (AS) 3G1.5	RZ1-K (AS) 3G1.5	RZ1-K (AS) 3G1.5	RZ1-K (AS) 3G4	RZ1-K (AS) 3G2.5
20.00 m	40.00 m	40.00 m	40.00 m	10.00 m	40.00 m	40.00 m	40.00 m	10.00 m	40.00 m	40.00 m	10.00 m	35.00 m	30.00 m
0.30 %	1.43 %	1.43 %	1.43 %	0.13 %	1.43 %	1.43 %	1.43 %	0.13 %	0.00 %	0.00 %	0.00 %	2.35 %	3.29 %
0.47 %	1.60 %	1.60 %	1.60 %	0.31 %	1.60 %	1.60 %	1.60 %	0.31 %	0.18 %	0.18 %	0.17 %	2.52 %	3.47 %

Generalitat de Catalunya
Departament de Drets Socials

infraestructures.cat

Next Generation Catalunya

ARQUITECTE
BIEL SÁNCHEZ
ESTUDI

TÍTOL DEL PROJECTE
BARNAHUS MATARÓ

CLAU
BSE - 22291

ESCALES
A3: 1/100
A1: 1/50
ORIGINALS
0 1 2
GRÀFIQUES

NOM DEL PLÀNOL
Sistema de condicionaments, instal·lacions i serveis
Instal·lacions elèctriques
Esquema Unifilar

DATA
AGOST 2024

NOM FITXER

CAPÍTOL
DG 5 5.04.2

FULL____DE____

N

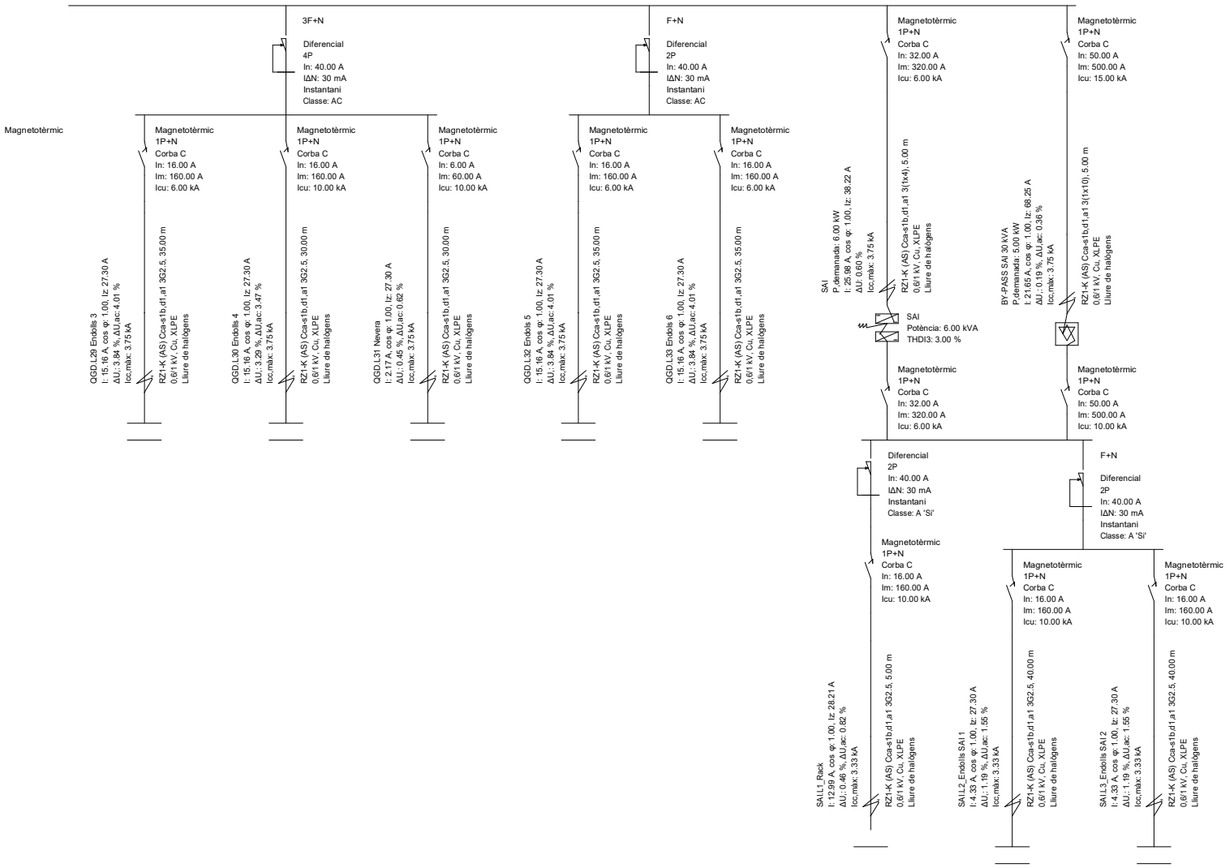

QGD.L29 Endolls 3	QGD.L30 Endolls 4	QGD.L31 Nevera	QGD.L32 Endols 5	QGD.L33 Endols 6	SAI.L1_Rack	SAI.L2_Endolls SAI 1	SAI.L3_Endolls SAI 2
3.50 kW	3.50 kW	0.50 kW	3.50 kW	3.50 kW	3.00 kW	1.00 kW	1.00 kW
230 V	230 V	230 V	230 V	230 V	230 V	230 V	230 V
15.16 A	15.16 A	2.17 A	15.16 A	15.16 A	12.99 A	4.33 A	4.33 A
27.30 A	27.30 A	27.30 A	27.30 A	27.30 A	28.21 A	27.30 A	27.30 A
RZ1-K (AS) 3G2.5	RZ1-K (AS) 3G2.5	RZ1-K (AS) 3G2.5	RZ1-K (AS) 3G2.5	RZ1-K (AS) 3G2.5	RZ1-K (AS) 3G2.5	RZ1-K (AS) 3G2.5	RZ1-K (AS) 3G2.5
35.00 m	30.00 m	30.00 m	35.00 m	35.00 m	5.00 m	40.00 m	40.00 m
3.84 %	3.29 %	0.45 %	3.84 %	3.84 %	0.46 %	1.19 %	1.19 %
4.01 %	3.47 %	0.62 %	4.01 %	4.01 %	0.82 %	1.55 %	1.55 %

Generalitat de Catalunya
Departament de Drets Socials

infraestructures.cat

Next Generation Catalunya

ARQUITECTE
BIEL SÁNCHEZ
ESTUDI

TÍTOL DEL PROJECTE
BARNAHUS MATARÓ

CLAU
BSE - 22291

ESCALES
A3: 1/100
A1: 1/50
ORIGINALS
0 1 2
GRÀFIQUES

NOM DEL PLÀNOL
Sistema de condicionaments, instal·lacions i serveis
Instal·lacions elèctriques
Esquema Unifilar

DATA
AGOST 2024

NOM FITXER

CAPÍTOL
DG 5
5.04.3

FULL____DE____

N

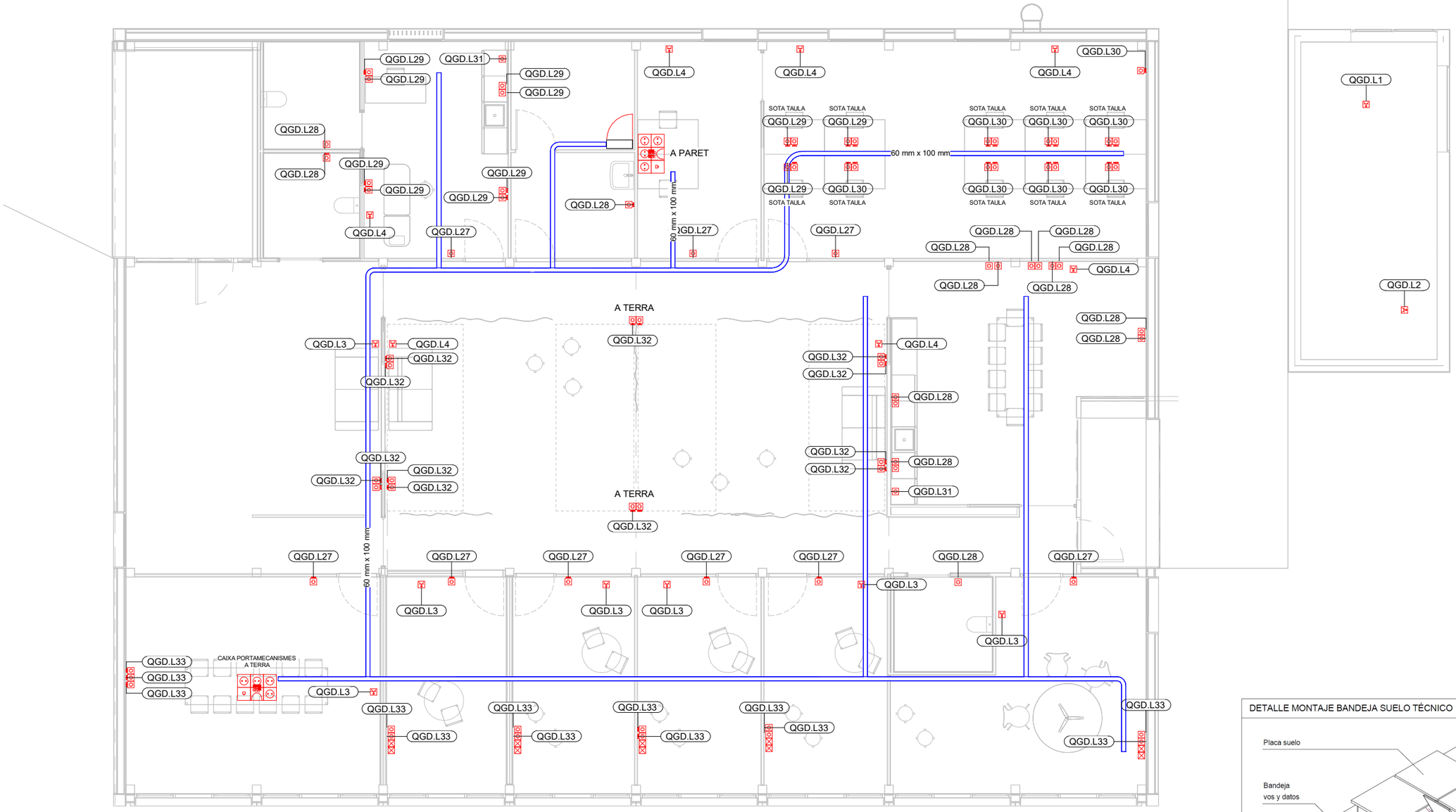

LLEGENDA D'ELECTRICITAT

DESCRIPCIÓ	SIMBOLOGIA
Caixa de pdc 4 endolls + 1 hdmi + 1rj45	
Endoll tipus Shucko 16A normal Connectat a quadre	
Endoll simple tipus RJ45	
Punt d'alimentació d'equips	
Mecanisme cec	
Safates de conducció Electrica	
Notes:	

DETALLE MONTAJE BANDEJA SUELO TÉCNICO

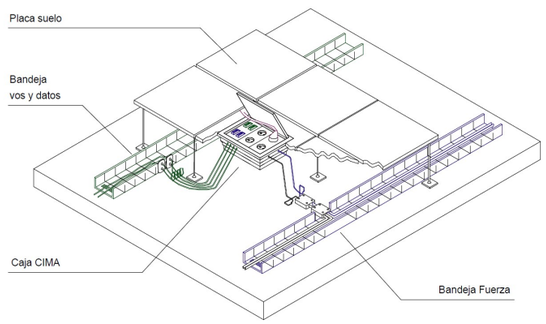

Generalitat de Catalunya
Departament de Drets Socials

infraestructures.cat

Next Generation Catalunya

ARQUITECTE
BIEL SÁNCHEZ
ESTUDI

TÍTOL DEL PROJECTE
BARNAHUS MATARÓ

CLAU
BSE - 22291

ESCALES
A3: 1/100
A1: 1/50
ORIGINALS
0 1 2
GRÁFIQUES

NOM DEL PLÀNOL
Sistema de condicionaments, instal·lacions i serveis
Instal·lacions elèctriques
Planta baixa

DATA
AGOST 2024

NOM FITXER

CAPÍTOL
DG 5
5.0404

FULL____DE____

N

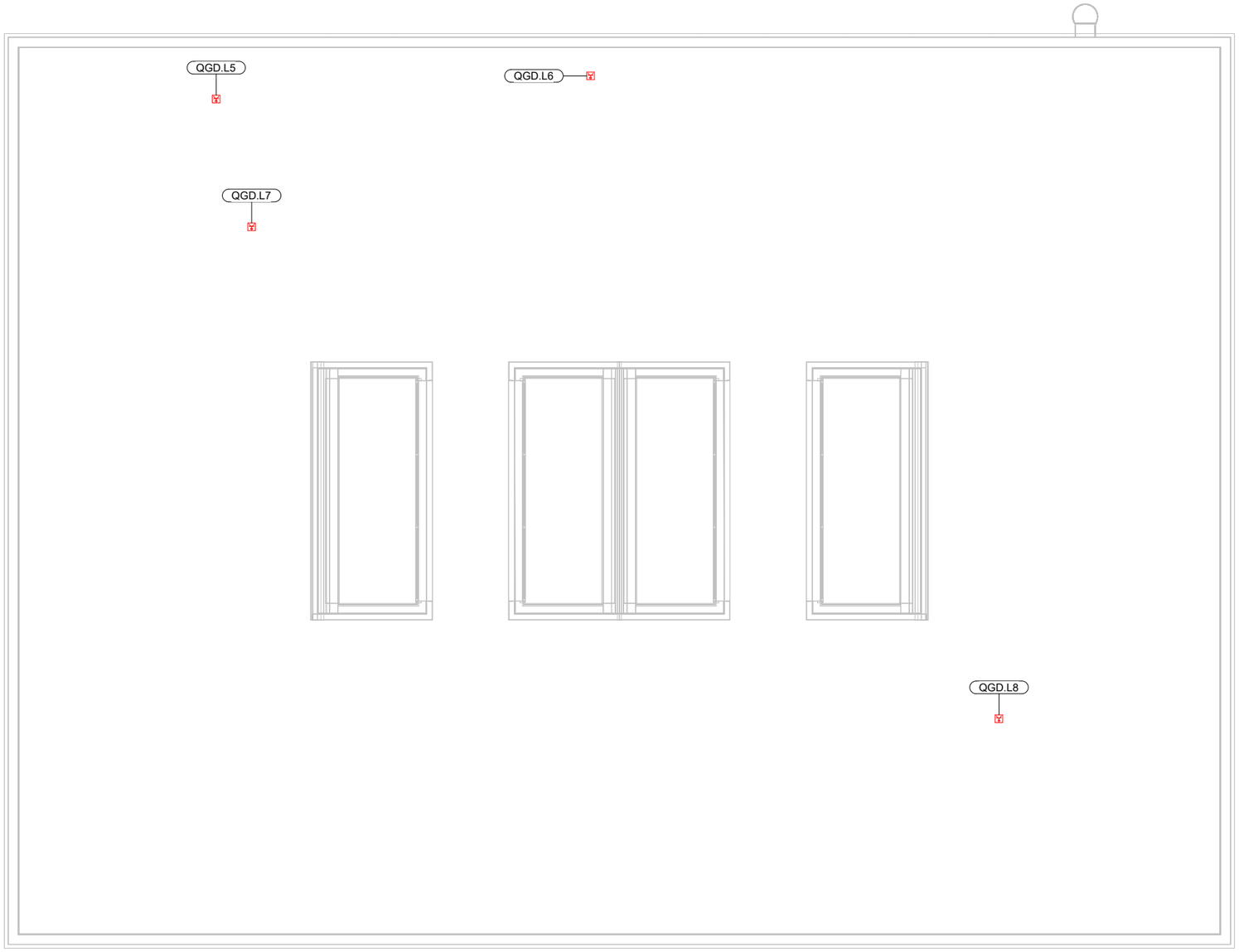

LLEGENDA D'ELECTRICITAT

DESCRIPCIÓ	SIMBOLOGIA
Caixa de pdc 4 endolls + 1 hdmi + 1rj45	
Endoll tipus Shucko 16A normal Connectat a quadre	
Endoll simple tipus RJ45	
Punt d'alimentació d'equips	
Mecanisme cec	
Safates de conducció Electrica	
Notes:	

Generalitat de Catalunya
Departament de Drets Socials

infraestructures.cat

Next Generation Catalunya

ARQUITECTE
BIEL SÁNCHEZ
ESTUDI

TÍTOL DEL PROJECTE
BARNAHUS MATARÓ

CLAU
BSE - 22291

ESCALES
A3: 1/100
A1: 1/50
ORIGINALS
0 1 2
GRÀFIQUES

NOM DEL PLÀNOL
Sistema de condicionaments, instal·lacions i serveis
Instal·lacions elèctriques
Planta coberta

DATA
AGOST 2024

NOM FITXER

CAPÍTOL
DG 5
5.04.5

FULL____DE____

N

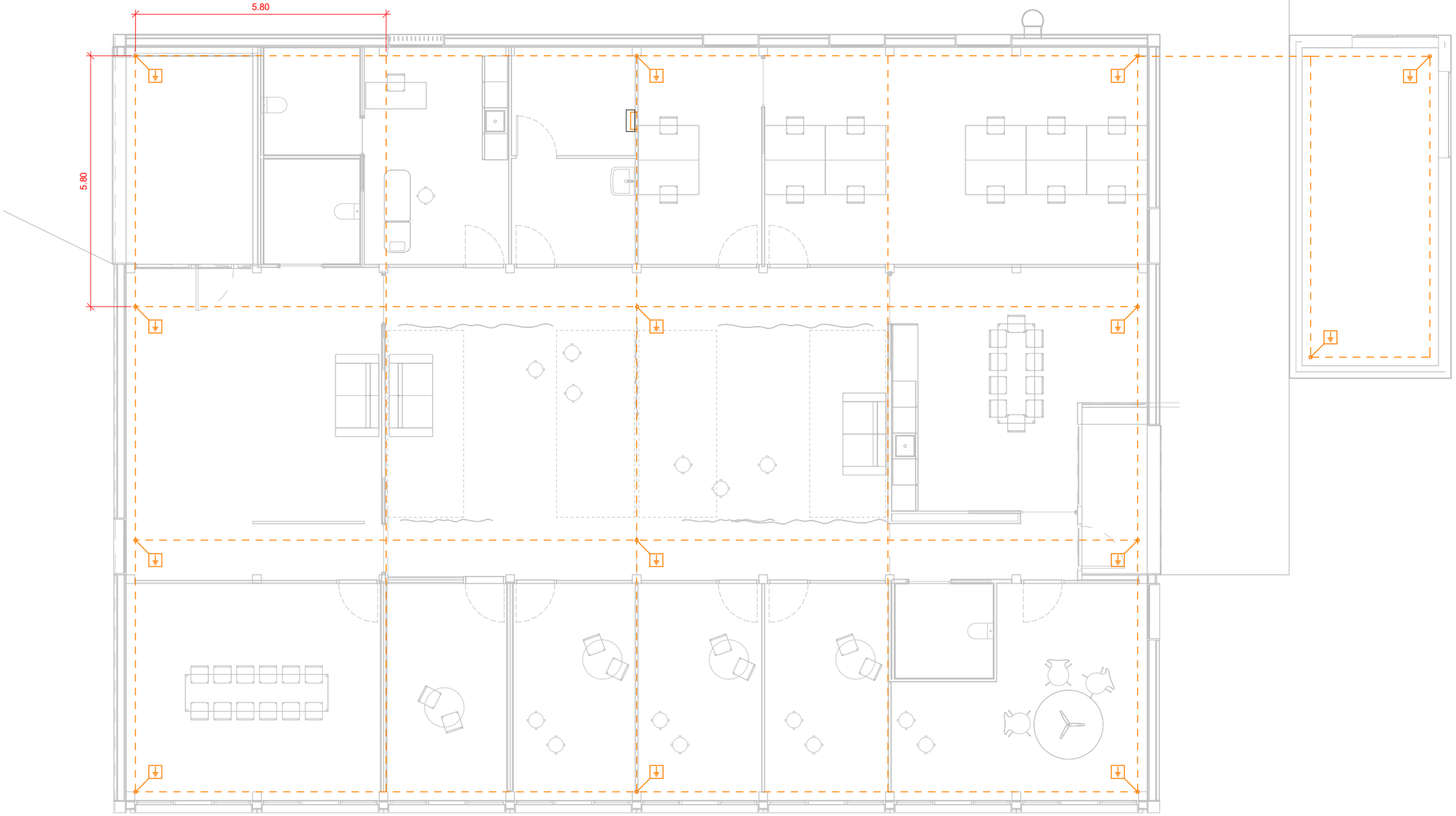

LLEGENDA DE XARXA DE TERRES	
DESCRIPCIÓ	SIMBOLOGIA
Piqueta posta a terra	
Conductor enterrat	
Pont seccionador de terra	
Notas:	

Generalitat de Catalunya
Departament de Drets Socials

infraestructures.cat

Next Generation Catalunya

ARQUITECTE
BIEL SÁNCHEZ
ESTUDI

TÍTOL DEL PROJECTE
BARNAHUS MATARÓ

CLAU
BSE - 22291

ESCALES
A3: 1/100
A1: 1/50
ORIGINALS
0 1 2
GRÀFIQUES

NOM DEL PLÀNOL
Sistema de condicionaments, instal·lacions i serveis
Instal·lacions elèctriques. Xarxa de terres
Planta baixa

DATA
AGOST 2024

NOM FITXER

CAPÍTOL
DG 5
5.04.6

FULL____DE____

N

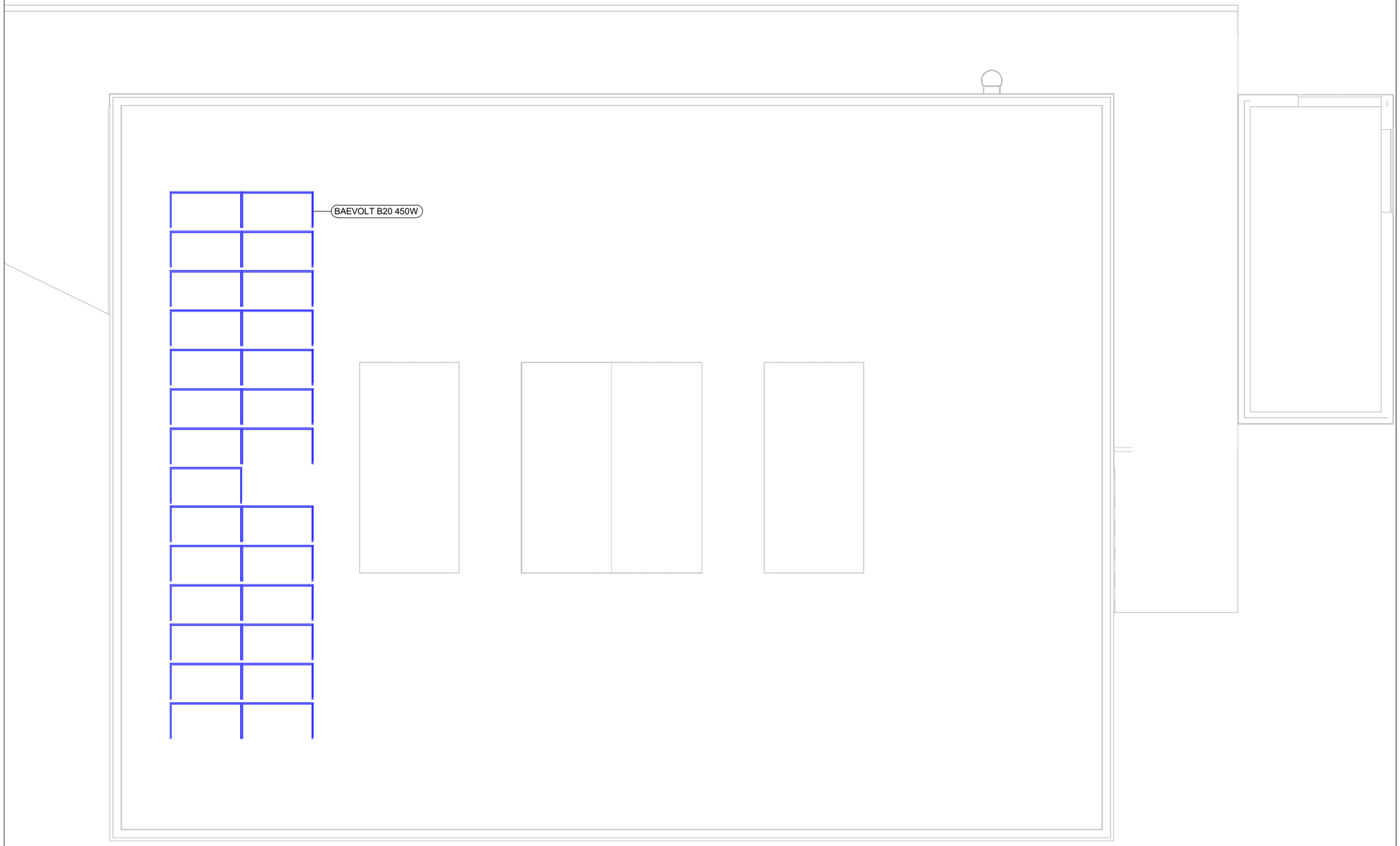

LLEGENDA DE FOTOVOLTAICA

DESCRIPCIÓ	SIMBOLOGIA
Mòdul Fotovoltaic BAEVOLT B20 450W	
Quadre Elèctric	
Inversor fotovoltaic	

Notes:

L'inversor s'ha d'instal·lar a un lloc ben ventilat per a garantitzar una bona disipació de calor, i fora de la llum directa del sol que pot fer diminuir molt el rendiment.

Generalitat de Catalunya
Departament de Drets Socials

infraestructures.cat

Next Generation Catalunya

ARQUITECTE
BIEL SÁNCHEZ
ESTUDI

TÍTOL DEL PROJECTE
BARNAHUS MATARÓ

CLAU
BSE - 22291

ESCALES
A3: 1/100
A1: 1/50
ORIGINALS
0 1 2
GRÀFIQUES

NOM DEL PLÀNOL
Sistema de condicionaments, instal·lacions i serveis
Instal·lació solar fotovoltaica
Planta coberta

DATA
AGOST 2024

NOM FITXER

CAPÍTOL
DG 5

5.05

FULL____DE____

N

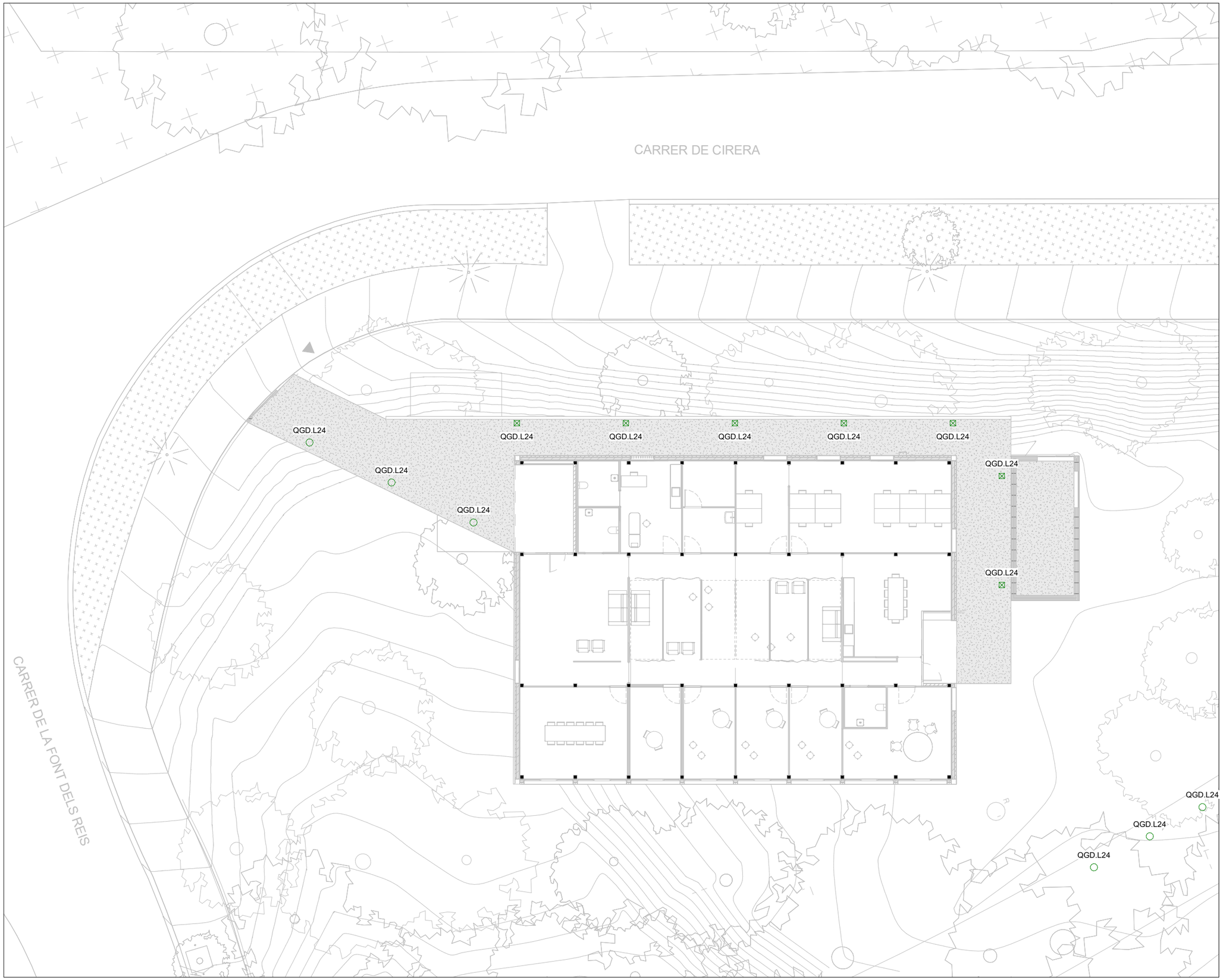

LLEGENDA D'IL·LUMINACIÓ EXTERIOR	
DESCRIPCIÓ	SIMBOLOGIA
RZB BOCARO	○
RZB BRICK	⊠
Notes:	

Generalitat de Catalunya
Departament de Drets Socials

infraestructures.cat

Next Generation Catalunya

ARQUITECTE
BIEL SÁNCHEZ
ESTUDI

TÍTOL DEL PROJECTE
BARNAHUS MATARÓ

CLAU
BSE - 22291

ESCALES
A3: 1/200
A1: 1/100
ORIGINALS
0 1 2
GRÀFIQUES

NOM DEL PLÀNOL
Sistema de condicionaments, instal·lacions i serveis
Instal·lacions d'il·luminació
Emplaçament

DATA
AGOST 2024

NOM FITXER

CAPÍTOL
DG 5
5.06

FULL____DE____

N

LLEGENDA D'IL·LUMINACIÓ

DESCRIPCIÓ	SIMBOLOGIA
L01 - FLAT POLYMERO KREIS SLIM	L01
L02 - BASIC BALL	L02
L03 - LESS IS MORE 27	L03
L04 - HELEDON	L04
L05 - LAUTERS	L05
E1 - GAMMA GAMMA/RC/FWS/M3	E-1

Notes:

Tipus lluminàries RZB o rquivalent

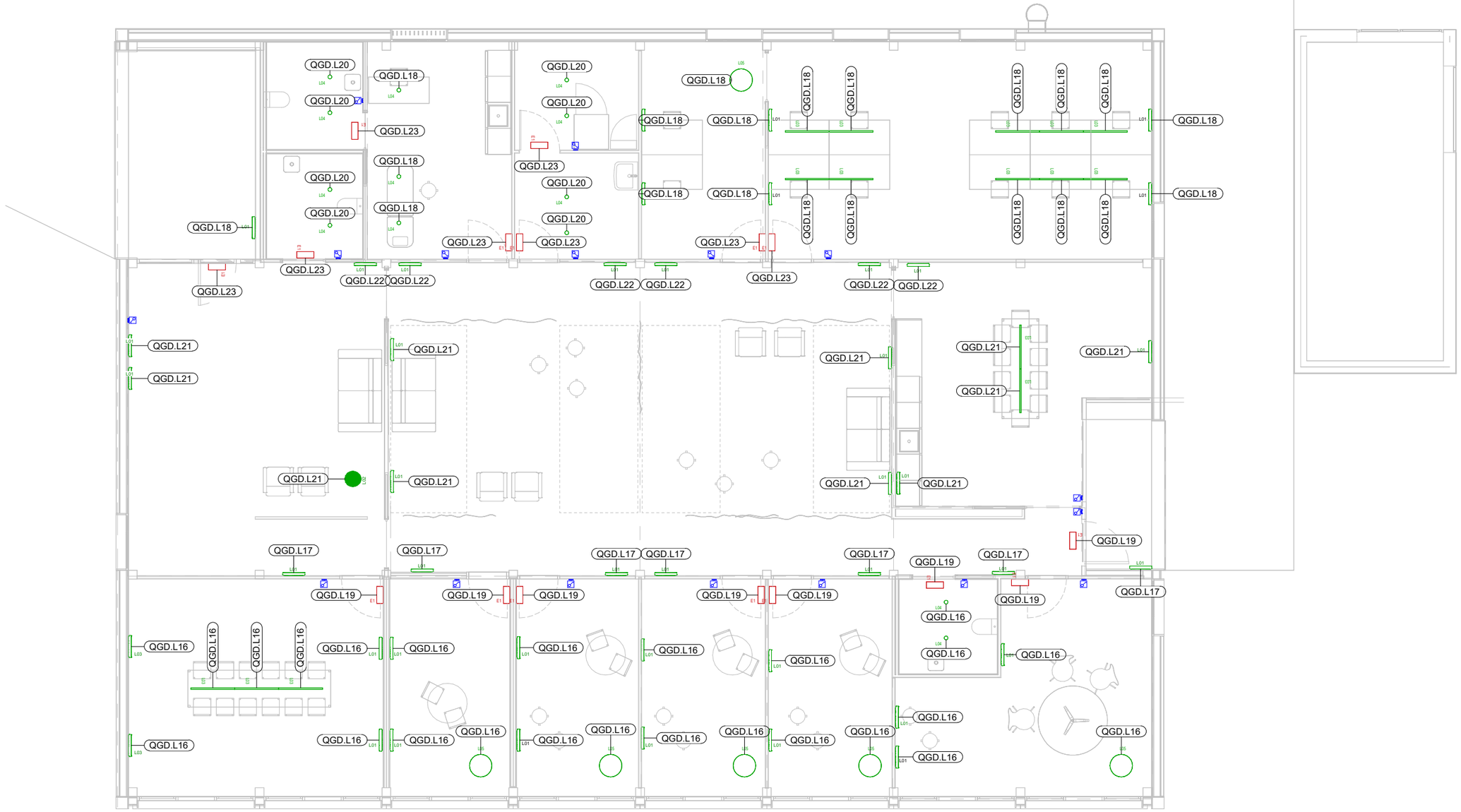

TAULA D'IL·LUMINACIÓ

FABRICANT	MODEL	DESCRIPCIÓ	POTENCIA	POTENCIA TOTAL	CANT.	LEYENDA
Tipus P4 Limited o equivalent	GAMMA GAMMA/RC/FWS/M3	GAMMA (1 x LED, 46 lm, 4 W, 4000K)	4 W	64 W	16	E1
Tipus RZB o equivalent	312087.002.1.76	FLAT POLYMERO KREIS SLIM (1 x LED Modul 830, 3700 lm, 3000)	40 W	1720 W	43	L01
Tipus RZB o equivalent	312094.002.1.76	BASIC BALL (1 x LED Modul 940, 6450 lm, 4000)	49 W	49 W	1	L02
Tipus P4 Limited o equivalent	312176.002	LESS IS MORE 27 (1 x LED Modul 830, 1950 lm, 3000)	29 W	435 W	15	L03
Tipus RZB o equivalent	931190.003.1	HELEDON mini A (1 x LED Modul 940, 3500 lm, 4000)	29 W	377 W	13	L04
Tipus IKEA o equivalent	504.048.95	LAUTERS	79 W	474 W	6	L05

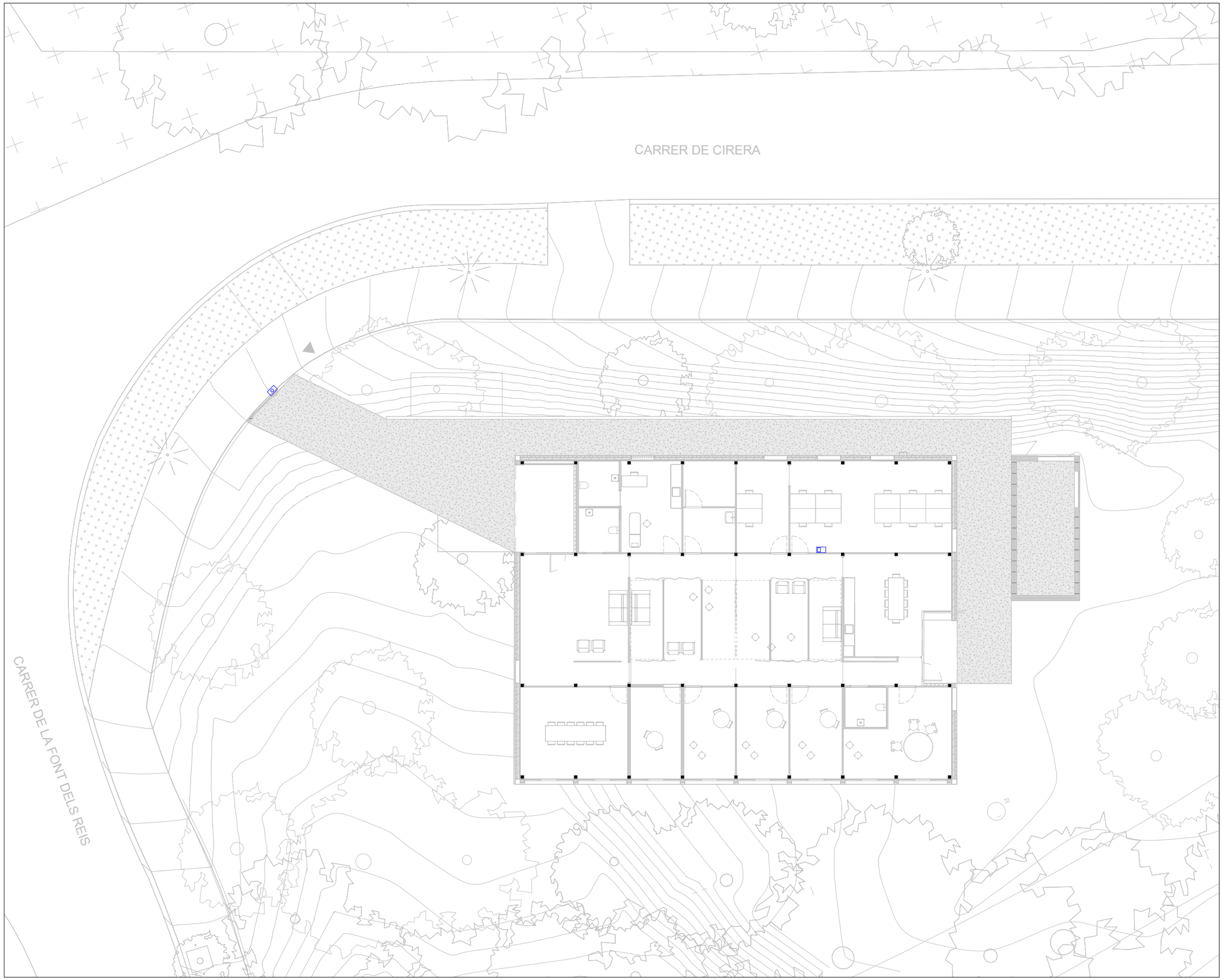

LLEGENDA DE TELECOMUNICACIONS

DESCRIPCIÓ	SIMBOLOGIA
Endoll tipus RJ45 simple	
Punt de connexió WI-FI	
Safates de telecomunicacions	
Càmera de seguretat	
Videoporter	
Receptor videoporter	
Timbre amb càmara (accès edifici)	

Notes:

Generalitat de Catalunya
Departament de Drets Socials

infraestructures.cat

Next Generation Catalunya

ARQUITECTE
BIEL SÁNCHEZ
ESTUDI

TÍTOL DEL PROJECTE
BARNAHUS MATARÓ

CLAU
BSE - 22291

ESCALES
A3: 1/200
A1: 1/100
ORIGINALS

0 1 2
GRÀFIQUES

NOM DEL PLÀNOL
Sistema de condicionaments, instal·lacions i serveis
Telecomunicacions
Emplaçament

DATA
AGOST 2024

NOM FITXER

CAPÍTOL
DG 5

5.07

FULL____DE____

N

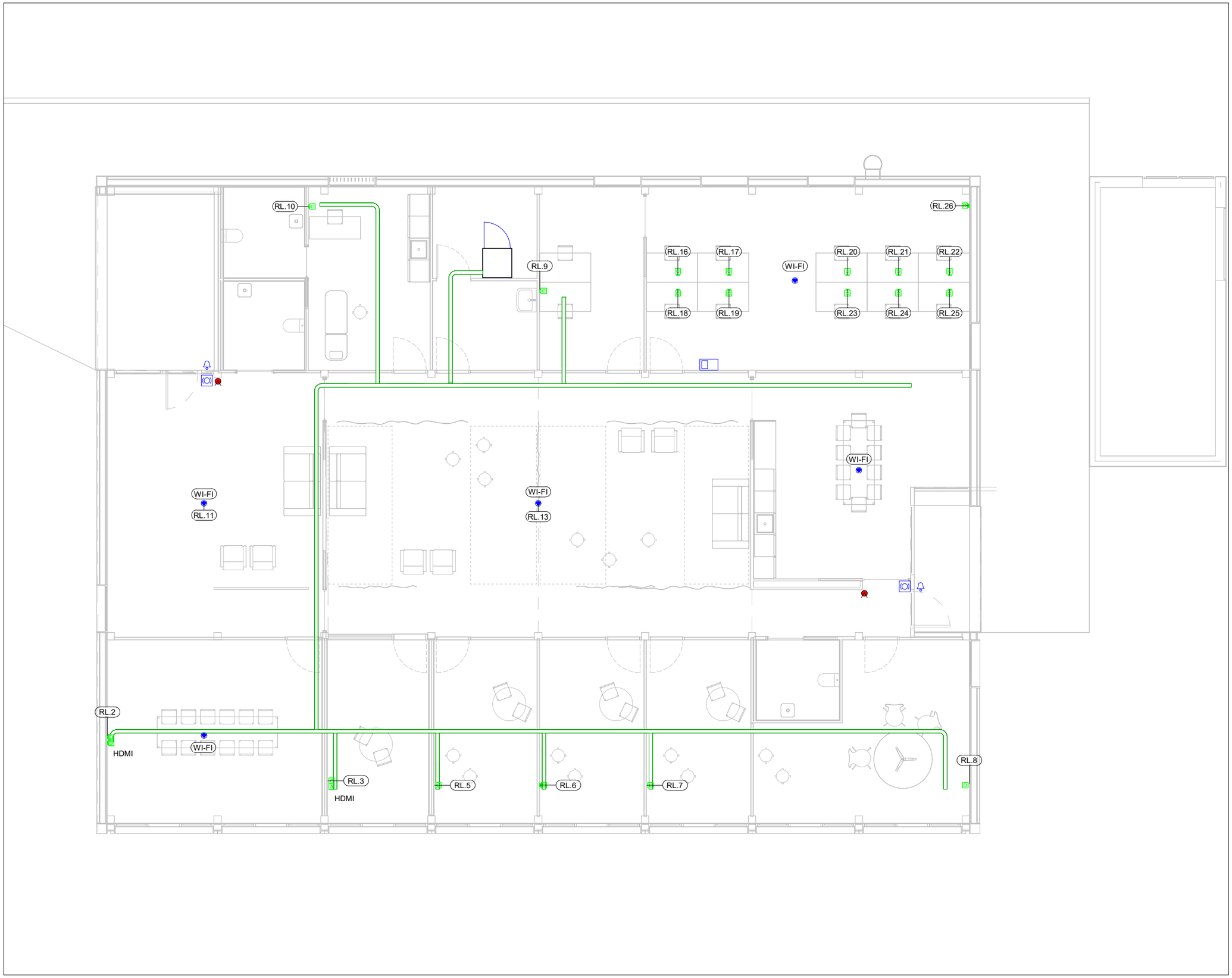

LLEGENDA DE TELECOMUNICACIONS

DESCRIPCIÓ	SIMBOLOGIA
Endoll tipus RJ45 simple	
Punt de connexió WI-FI	
Safates de telecomunicacions	
Càmera de seguretat	
Videoporter	
Receptor videoporter	
Timbre amb càmara (accès edifici)	
Notes:	

Generalitat de Catalunya
Departament de Drets Socials

infraestructures.cat

Next Generation Catalunya

ARQUITECTE
BIEL SÁNCHEZ
ESTUDI

TÍTOL DEL PROJECTE
BARNAHUS MATARÓ

CLAU
BSE - 22291

ESCALES
A3: 1/100
A1: 1/50
ORIGINALS
0 1 2
GRÀFIQUES

NOM DEL PLÀNOL
Sistema de condicionaments, instal·lacions i serveis
Telecomunicacions
Planta baixa

DATA
AGOST 2024

NOM FITXER

CAPÍTOL
DG 5

5.07.1

FULL____DE____

N

Planta

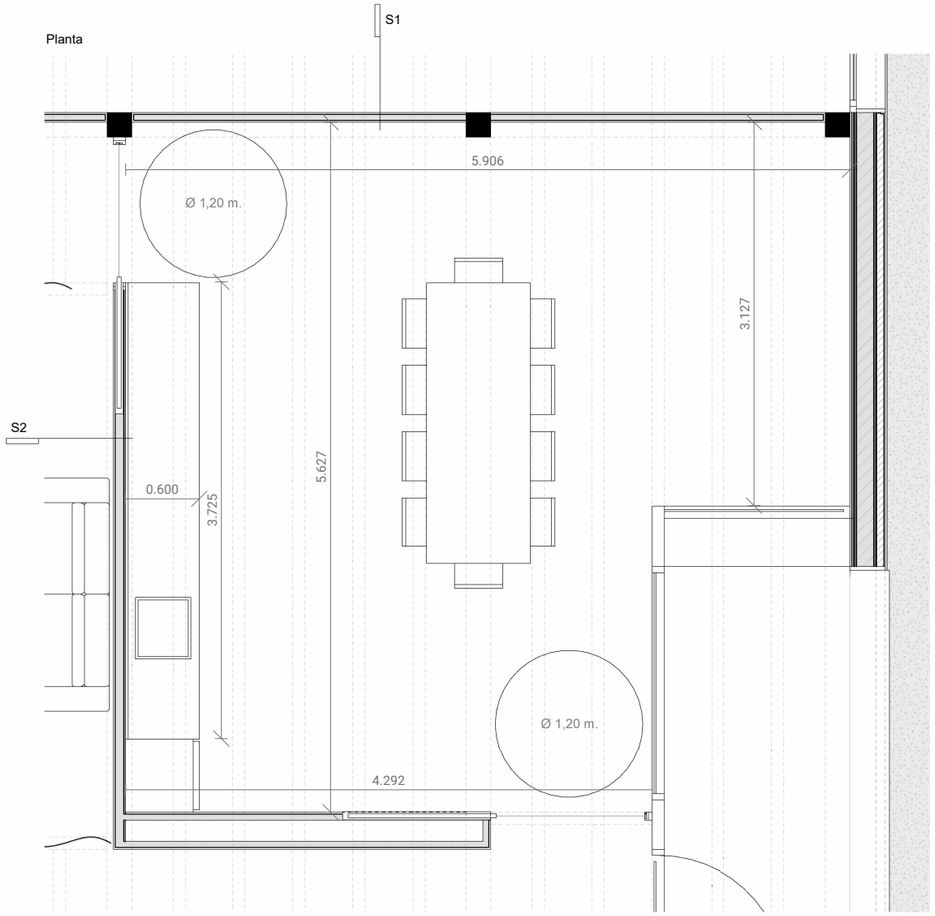

Secció 1

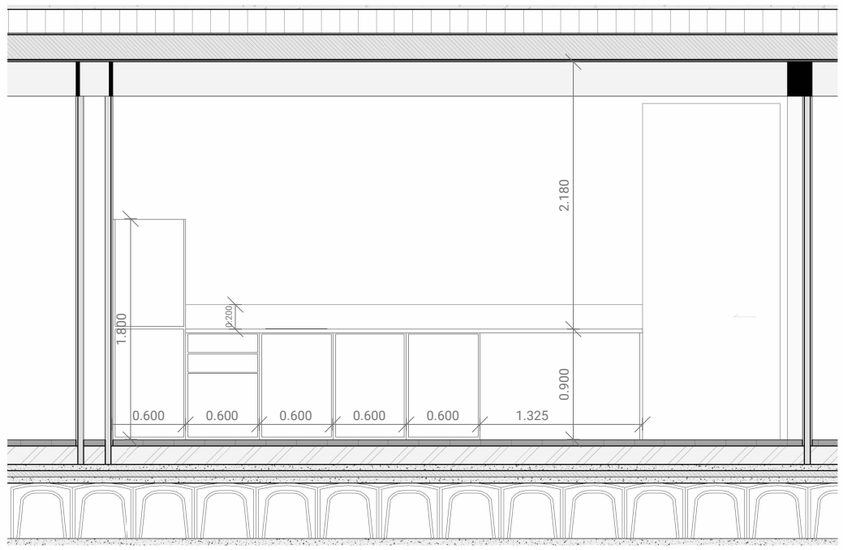

Secció 2

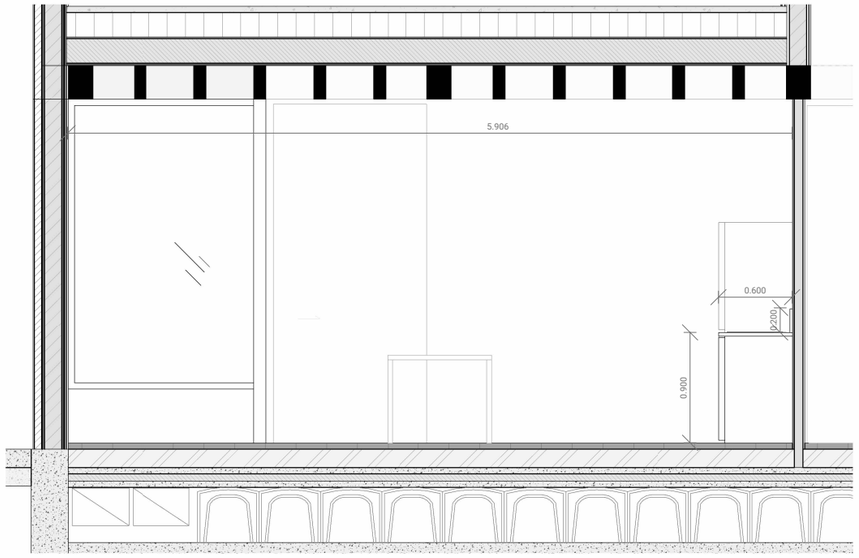

Equipament Office

- Nevera i congelador d'una peça acabat inoxidable (1u)
- Microones (1u)
- Aigüera, 1 pica, acer inoxidable (1u)
- Aixeta de cuina monocomandament (1u)
- Taulell de cuina de tauler conglomerat hidròfug i ignífug, amb recobriment d'acer inoxidable, de 3.72x60cm amb sócol d'acer inoxidable de 20cm
- Armaris de taulell conglomerat panellats d'acer inoxidable, de 60x60x85
  - 1 moble amb 3 calaixos
  - 3 mobles amb porta i lleixes

*a complementar segons projecte de mobiliari

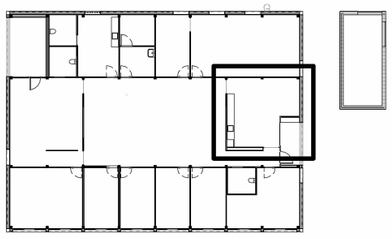

Generalitat de Catalunya Departament de Drets Socials	infraestructures.cat	Next Generation Catalunya	ARQUITECTE BIEL SÁNCHEZ ESTUDI D'ARQUITECTURA	TÍTOL DEL PROJECTE PROJECTE EXECUTIU BARNAHUS MATARÓ	CLAU BSE - 22291	ESCALES A3: 1/50 A1: 1/100 ORIGINALS	0 1 2 GRÀFIQUES	NOM DEL PLÀNOL Equipament Recintes equipats Office	DATA AGOST 2024 / NOM FITXER DGA.02.2.PC.F1	CAPÍTOL DG 6 / FULL____DE____	6.01	N

Planta

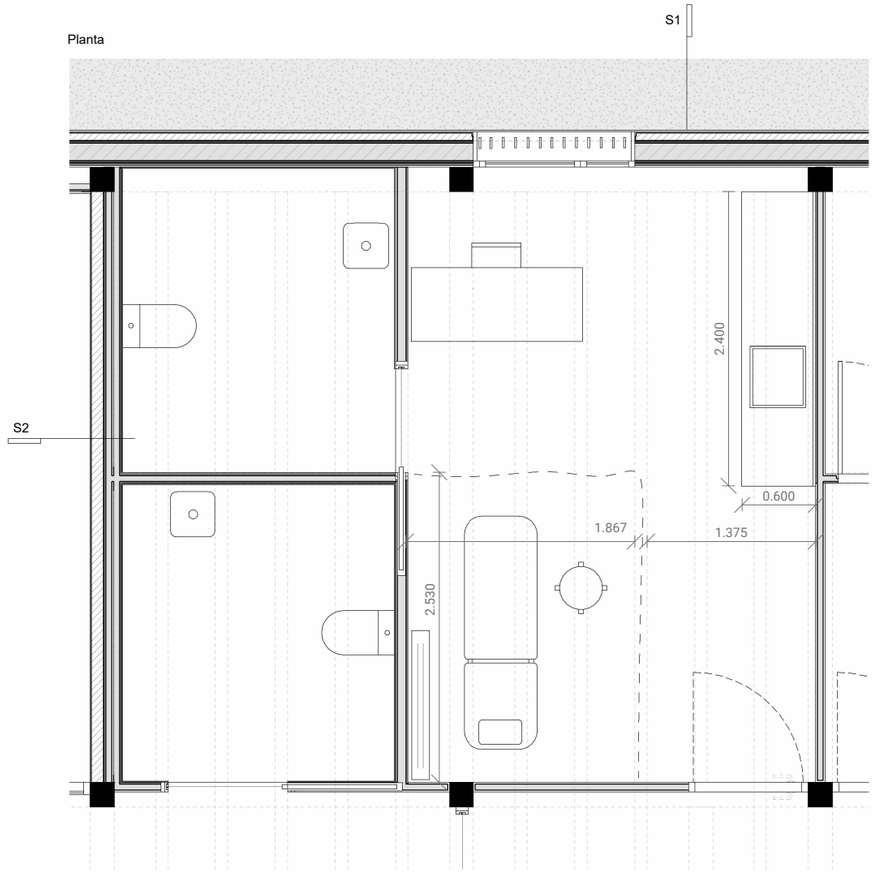

Secció 1

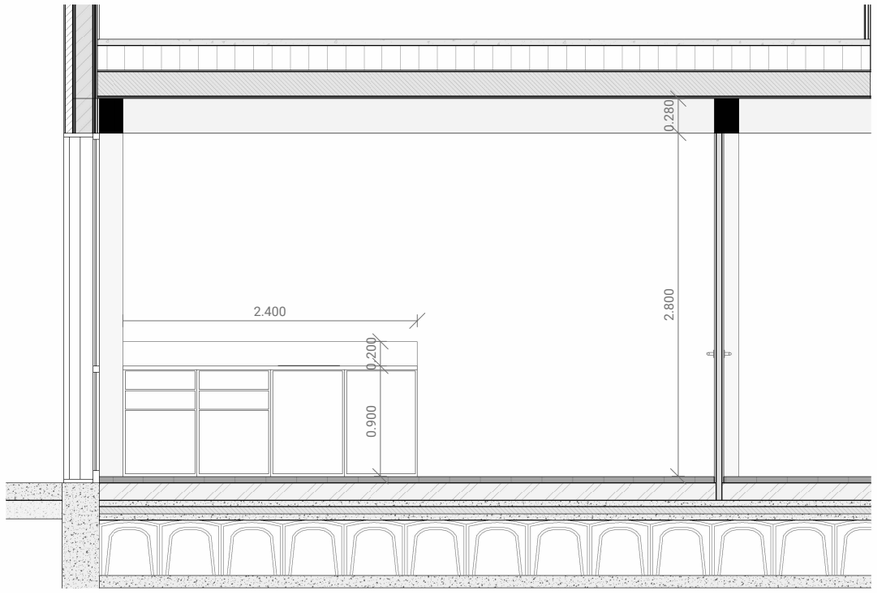

Secció 2

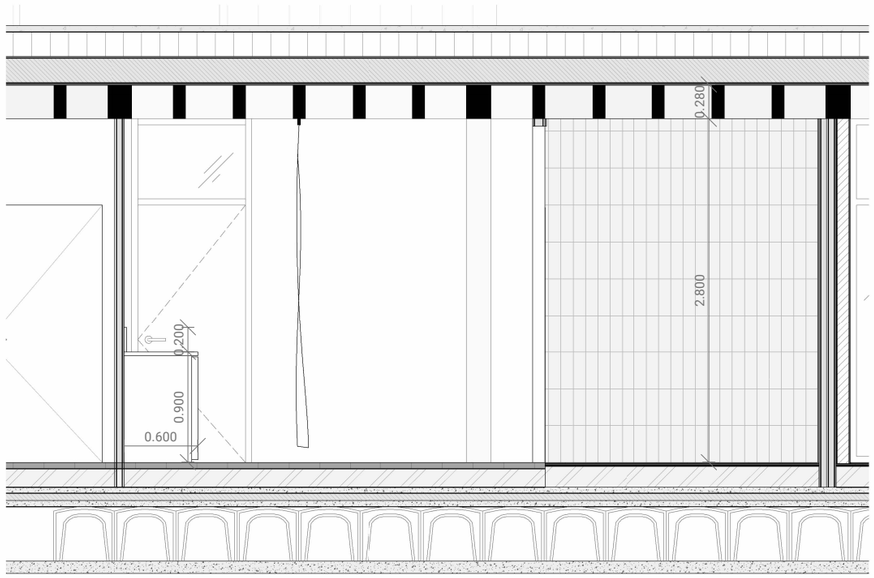

Equipament Sala de revisió mèdica

- Aigüera, 1 pica, acer inoxidable (1u)
- Aixeta de cuina monocomandament (1u)
- Taulell de cuina de tauler conglomerat hidròfug i ignífug, amb recobriment d'acer inoxidable, de 3.72x60cm amb sòcol d'acer inoxidable de 20cm
- Armaris de taulell conglomerat panellats d'acer inoxidable, de 60x60x85
    - 2 mobles amb 3 calaixos
    - 2 mobles amb porta i lleixes

*a complementar segons projecte de mobiliari

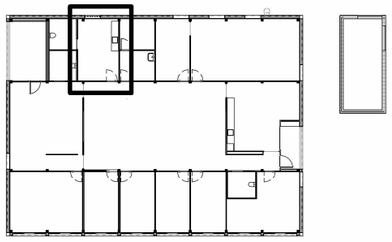

Generalitat de Catalunya Departament de Drets Socials	infraestructures.cat	Next Generation Catalunya	ARQUITECTE BIEL SÁNCHEZ ESTUDI D'ARQUITECTURA	TÍTOL DEL PROJECTE PROJECTE EXECUTIU BARNAHUS MATARÓ	CLAU BSE - 22291	ESCALES A3: 1/50 A1: 1/100 ORIGINALS	0 1 2 GRÀFIQUES	NOM DEL PLÀNOL Equipament Recintes equipats Sala revisió mèdica	DATA AGOST 2024
									NOM FITXER DGA.02.2.PC.F1

CAPÍTOL DG 6	6.02	N
FULL____DE____		

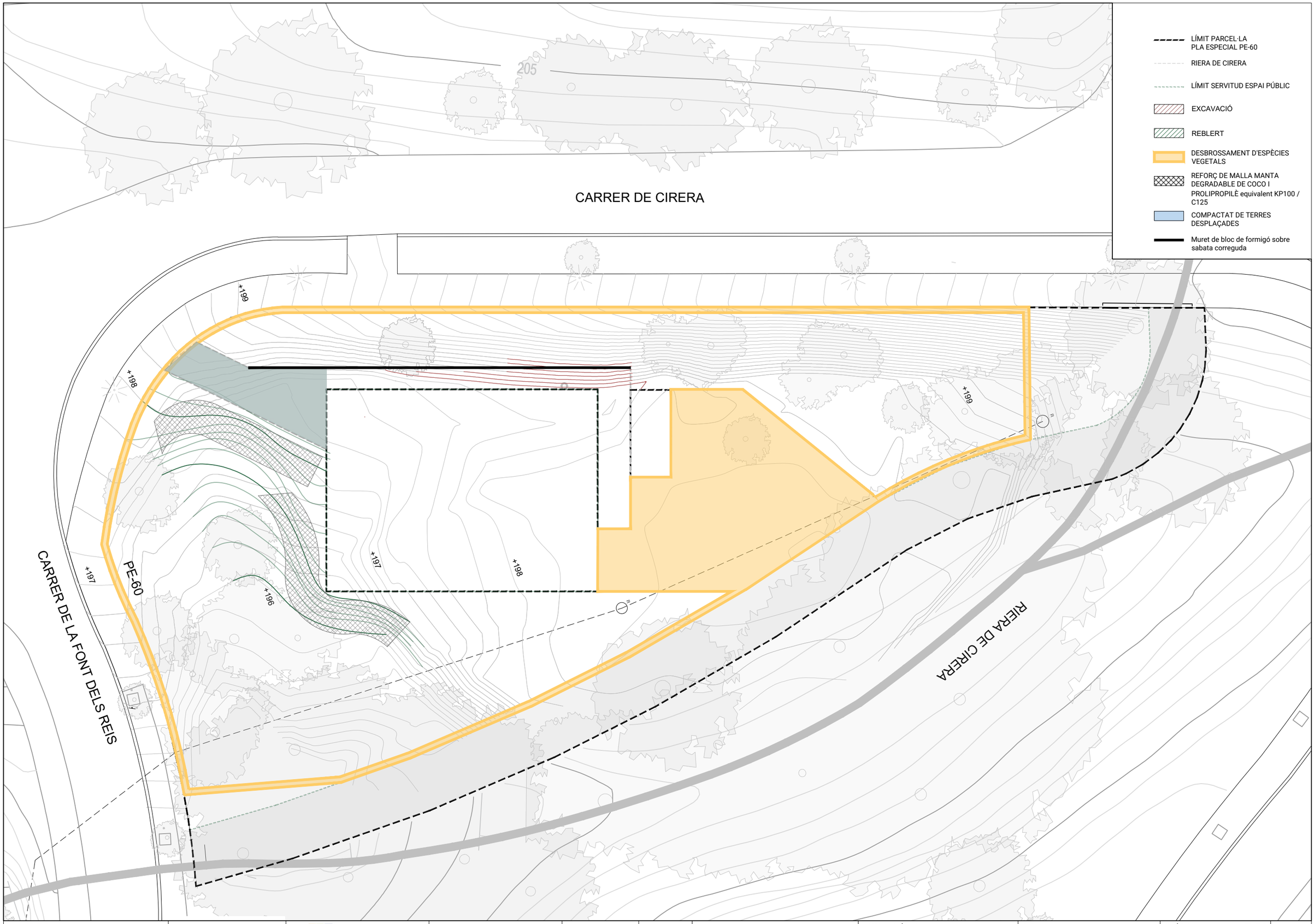

Generalitat de Catalunya
Departament de Drets Socials

infraestructures.cat

Next Generation Catalunya

ARQUITECTE:
BIEL SÁNCHEZ
ESTUDI D'ARQUITECTURA

TÍTOL DEL PROJECTE:
PROJECTE EXECUTIU
BARNAHUS MATARÓ

CLAU:
BSE - 22291

ESCALES
A3: 1/300
A1: 1/150
ORIGINALS GRÀFIQUES

0 1 5

NOM DEL PLÀNOL:
URBANITZACIÓ DELS ESPAIS EXTERIORS
TREBALLS PREVIS, SUSTENTACIÓ I ADEQUACIÓ DEL TERRENY

DATA:
AGOST 2024

NOM FITXER:
7.01_TREBALLS PREVIS, SUSTENTACIÓ I ADEQUACIÓ DEL.DWG

CAPÍTOL: 7.01

FULL 1 DE 1

N

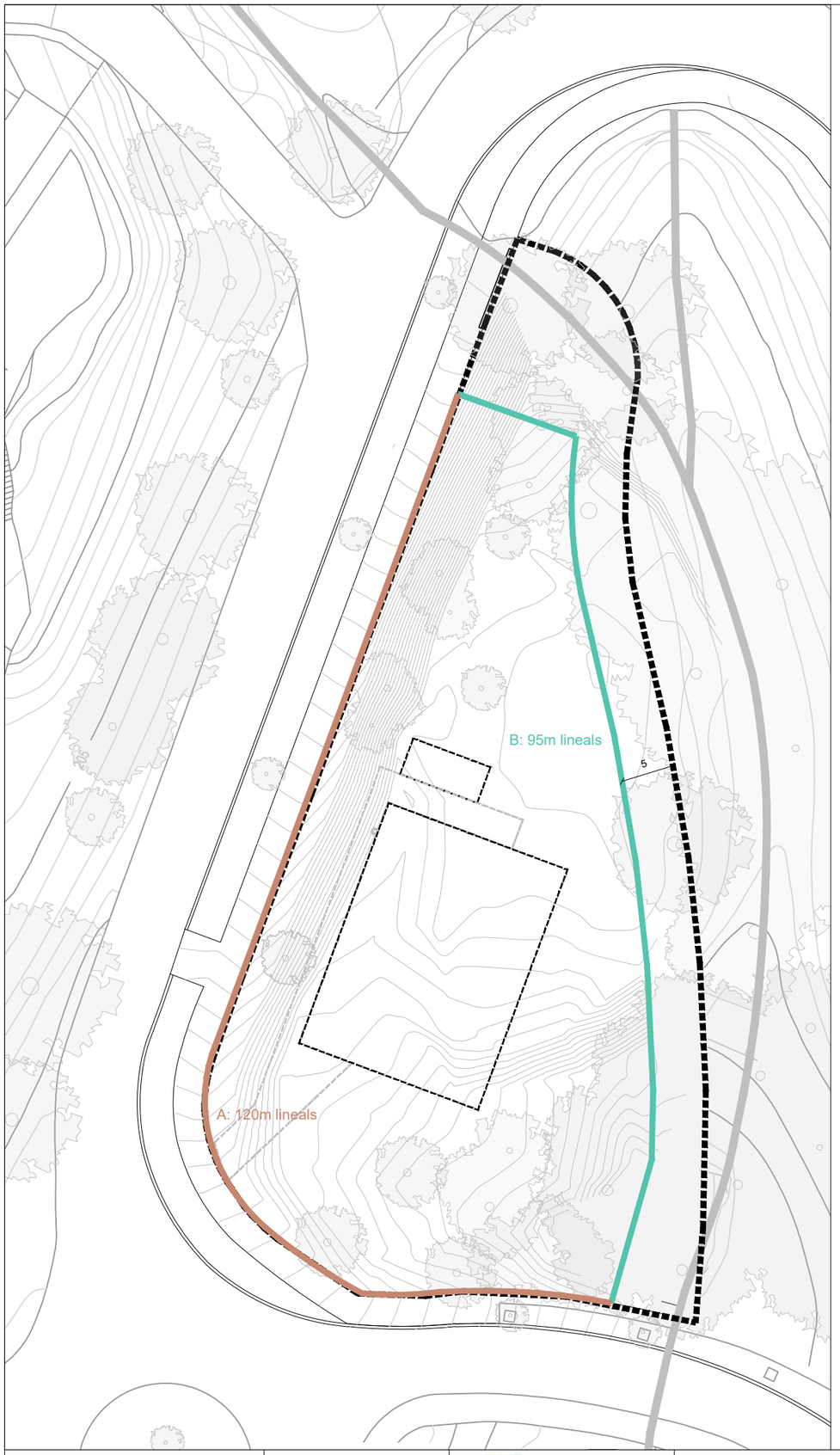

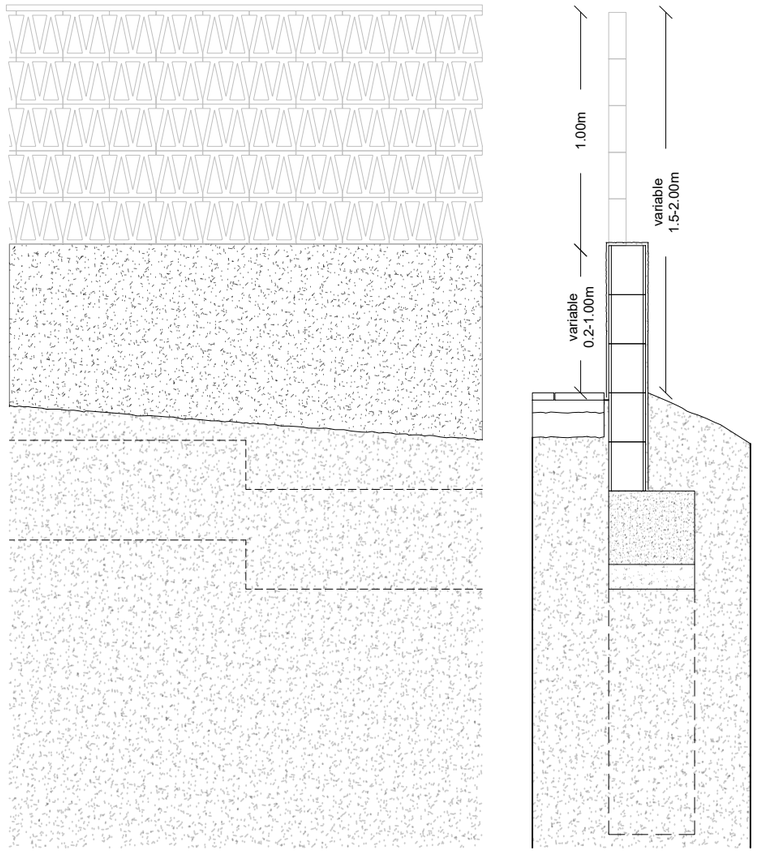

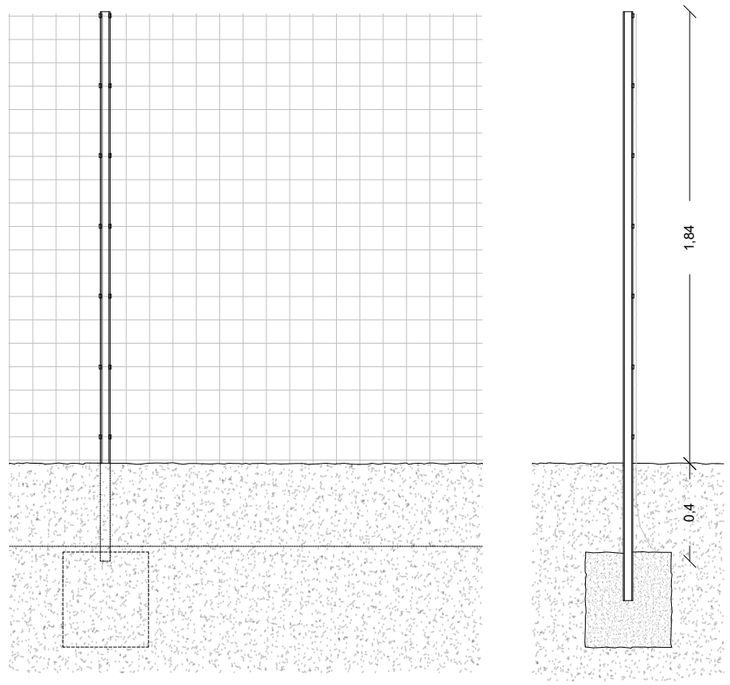

LÍMIT PARCEL·LA
PLA ESPECIAL PE-60

Tanca perimetral A

Tanca perimetral B

TANCA A

- Gelosia ceràmica calada (>50% de la tanca) tipus model Montgrí Terracota — Arena 14 de Ceràmiques Ferres o equivalent, amb junta de dilatació de ciment portland cada 2.4m amb connexió a suport mitjançant rodó d'armat.
- Mur de bloc de 15cm (<50% de la tanca)
- Fonamentació amb riostra continua i pou de fonamentació de profuntidad 1m cada 5m
- Junta de separació a vorera

TANCA B

- Malla nuada d'acer galvanitzat amb fils horitzontals i verticals cada 15 cm enfonsada 40cm en el terreny
- Pal per a tanca d'acer galvanitzat negre, altura 240cm i secció 40x40cm
- Fonamentació superficial correguda

Generalitat de Catalunya Departament de Drets Socials	infraestructures.cat	Next Generation Catalunya	ARQUITECTE: BIEL SÁNCHEZ ESTUDI D'ARQUITECTURA	TÍTOL DEL PROJECTE: PROJECTE EXECUTIU BARNAHUS MATARÓ	CLAU: BSE - 22291	ESCALES A3: 1/500 A1: 1/250 ORIGINALS 0 5 10 GRÀFIQUES	NOM DEL PLÀNOL: URBANITZACIÓ DELS ESPAIS EXTERIORS ELEMENTS DE TANCAMENT I PROTECCIÓ	DATA: AGOST 2024 NOM FITXER: 7.02_ELEMENTS DE TANCAMENT I PROTECCIÓ.DWG	CAPÍTOL: 7.02.1 FULL 1 DE 1	N

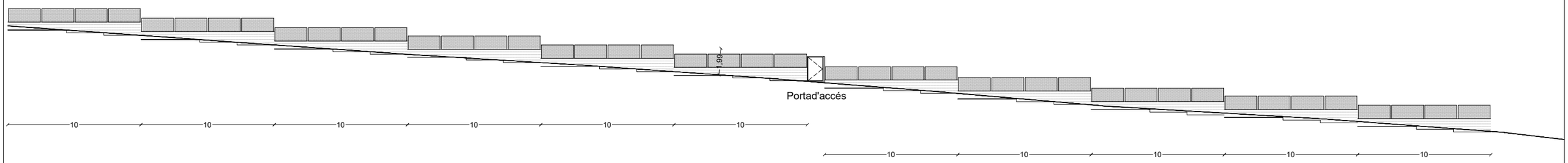

Perfil tanca A
120 metres lineals

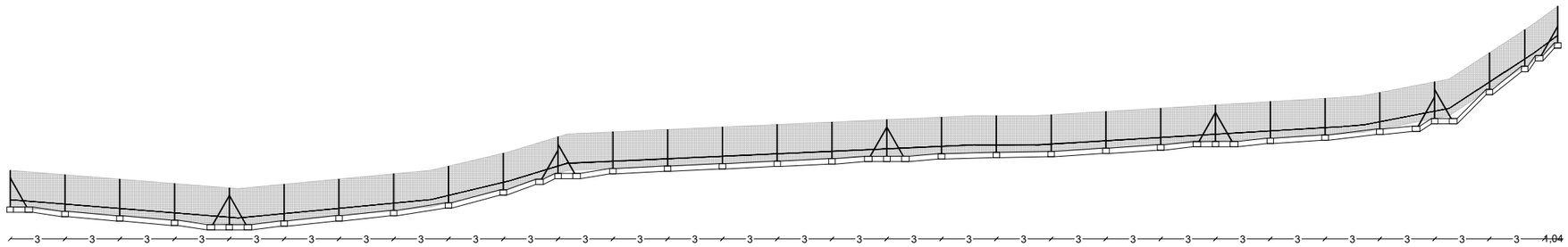

Perfil tanca B
95 metres lineals

Generalitat de Catalunya Departament de Drets Socials	infraestructures.cat	Next Generation Catalunya	ARQUITECTE: BIEL SÁNCHEZ ESTUDI D'ARQUITECTURA	TÍTOL DEL PROJECTE: PROJECTE EXECUTIU BARNAHUS MATARÓ	CLAU: BSE - 22291	ESCALES A3: 1/300 A1: 1/150 ORIGINALS	0 1 5 GRÀFIQUES	NOM DEL PLÀNOL: URBANITZACIÓ DELS ESPAIS EXTERIORS ELEMENTS DE TANCAMENT I PROTECCIÓ PERFILS	DATA: AGOST 2024
									NOM FITXER: 7.02_ELEMENTS DE TANCAMENT I PROTECCIÓ.DWG

CAPÍTOL: 7.02.2

FULL 1 DE 1

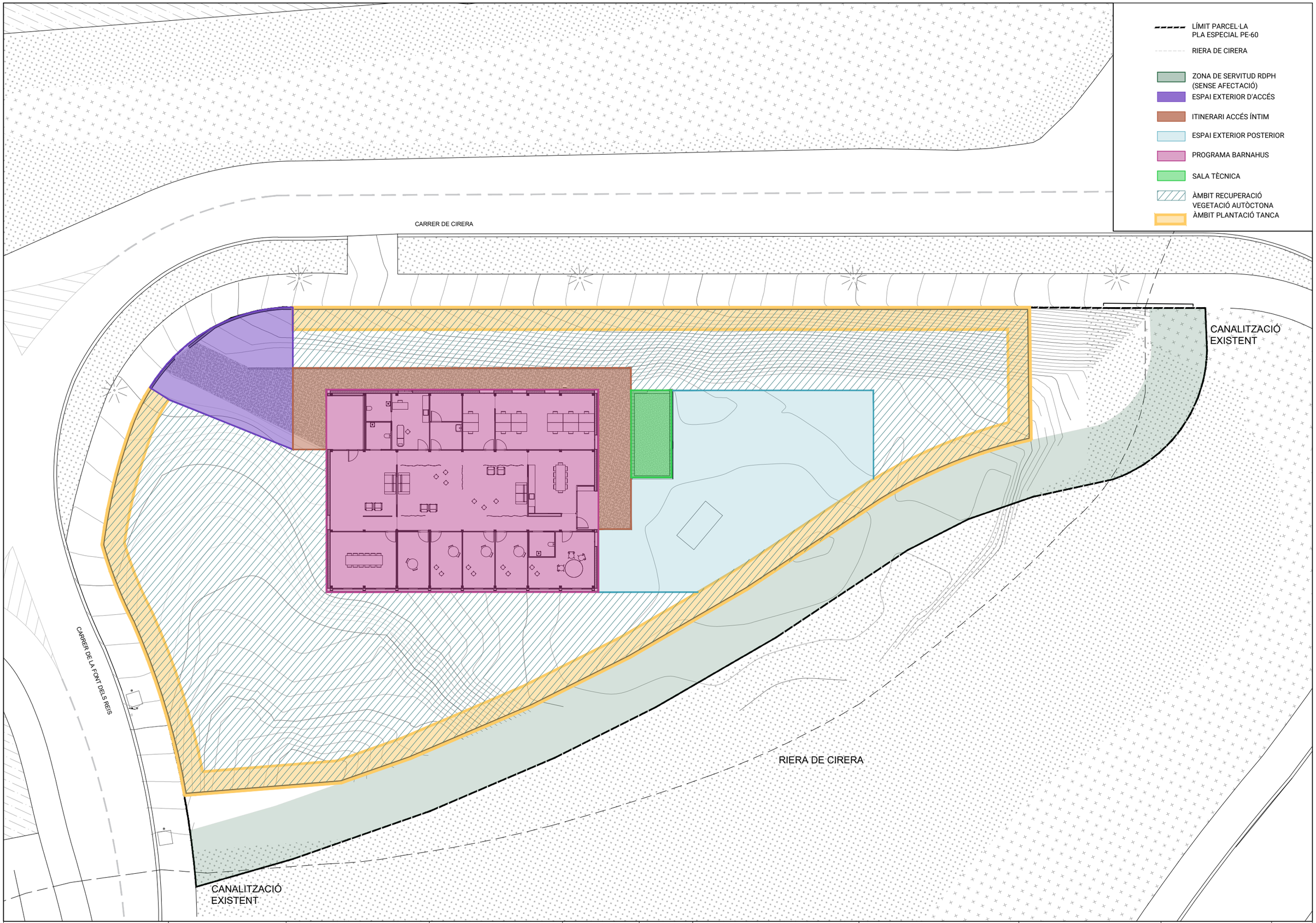

Generalitat de Catalunya
Departament de Drets Socials

infraestructures.cat

Next Generation Catalunya

ARQUITECTE:
BIEL SÁNCHEZ
ESTUDI D'ARQUITECTURA

TÍTOL DEL PROJECTE:
PROJECTE EXECUTIU
BARNAHUS MATARÓ

CLAU:
BSE - 22291

ESCALES
A3: 1/300
A1: 1/150
ORIGINALS GRÀFIQUES

0 1 5

NOM DEL PLÀNOL:
URBANITZACIÓ DELS ESPAIS EXTERIORS
ZONES D'ESTADA, DE JOC, I ALTRES

DATA:
AGOST 2024

NOM FITXER:
7.03_ZONES D'ESTADA, DE JOC, ALTRES.DWG

CAPÍTOL: 7.03.1

FULL 1 DE 1

N

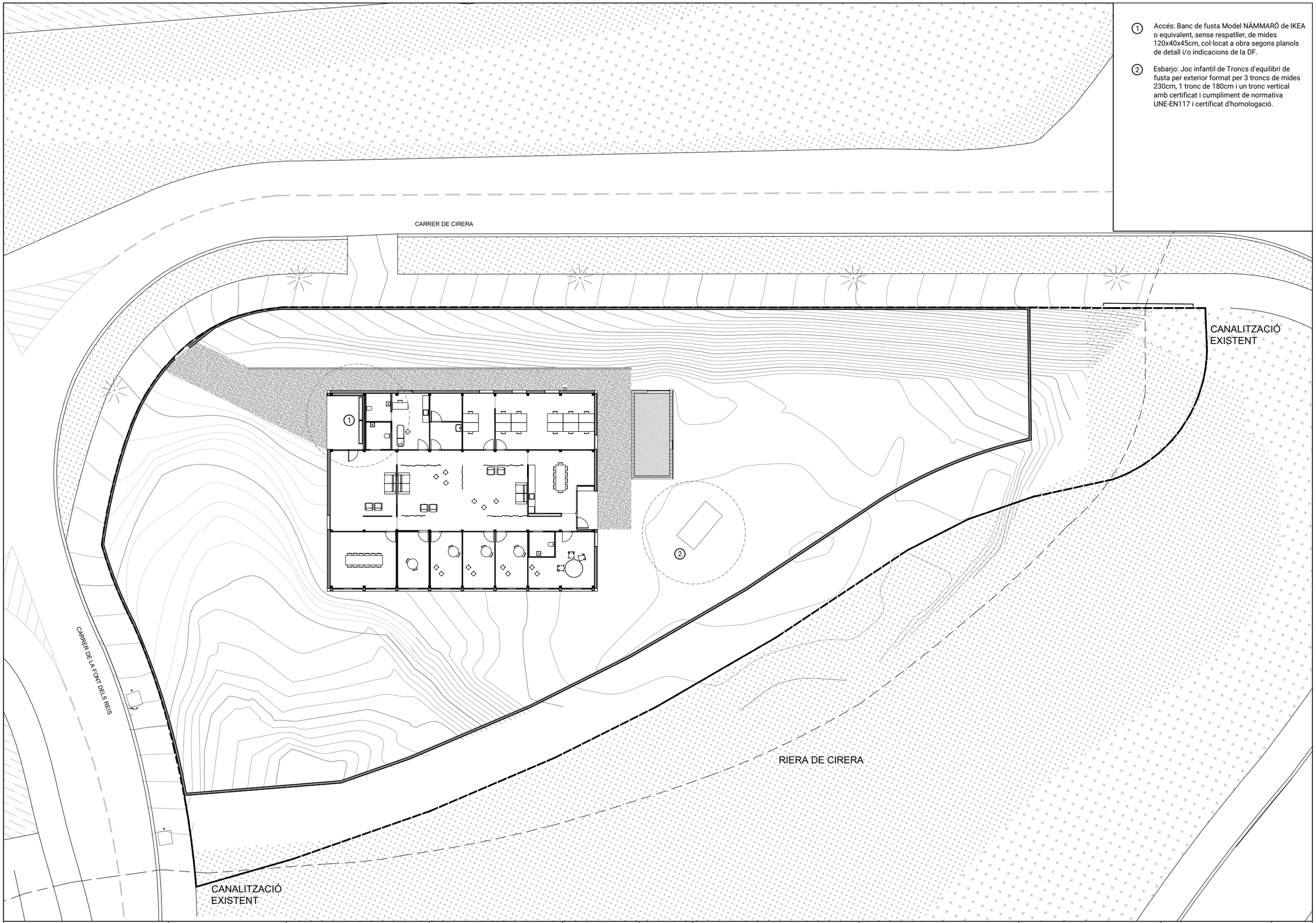

1. Accés: Banc de fusta Model NÄMMARÖ de IKEA o equivalent, sense respatller, de mides 120x40x45cm, col·locat a obra segons planols de detall i/o indicacions de la DF.

2. Esbarjo: Joc infantil de Troncs d'equilibri de fusta per exterior format per 3 troncs de mides 230cm, 1 tronc de 180cm i un tronc vertical amb certificat i cumpliment de normativa UNE-EN117 i certificat d'homologació.

Generalitat de Catalunya
Departament de Drets Socials

infraestructures.cat

Next Generation Catalunya

ARQUITECTE:
BIEL SÁNCHEZ
ESTUDI D'ARQUITECTURA

TÍTOL DEL PROJECTE:
PROJECTE EXECUTIU
BARNAHUS MATARÓ

CLAU:
BSE - 22291

ESCALES
A3: 1/300
A1: 1/150
ORÍGINALS GRÀFIQUES

0 1 5

NOM DEL PLÀNOL:
URBANITZACIÓ DELS ESPAIS EXTERIORS
ZONES D'ESTADA, DE JOC, I ALTRES
MOBILIARI

DATA:
AGOST 2024

NOM FITXER:
7.03_ZONES D'ESTADA, DE JOC, ALTRES.DWG

CAPÍTOL: 7.03.2

FULL 1 DE 1

N

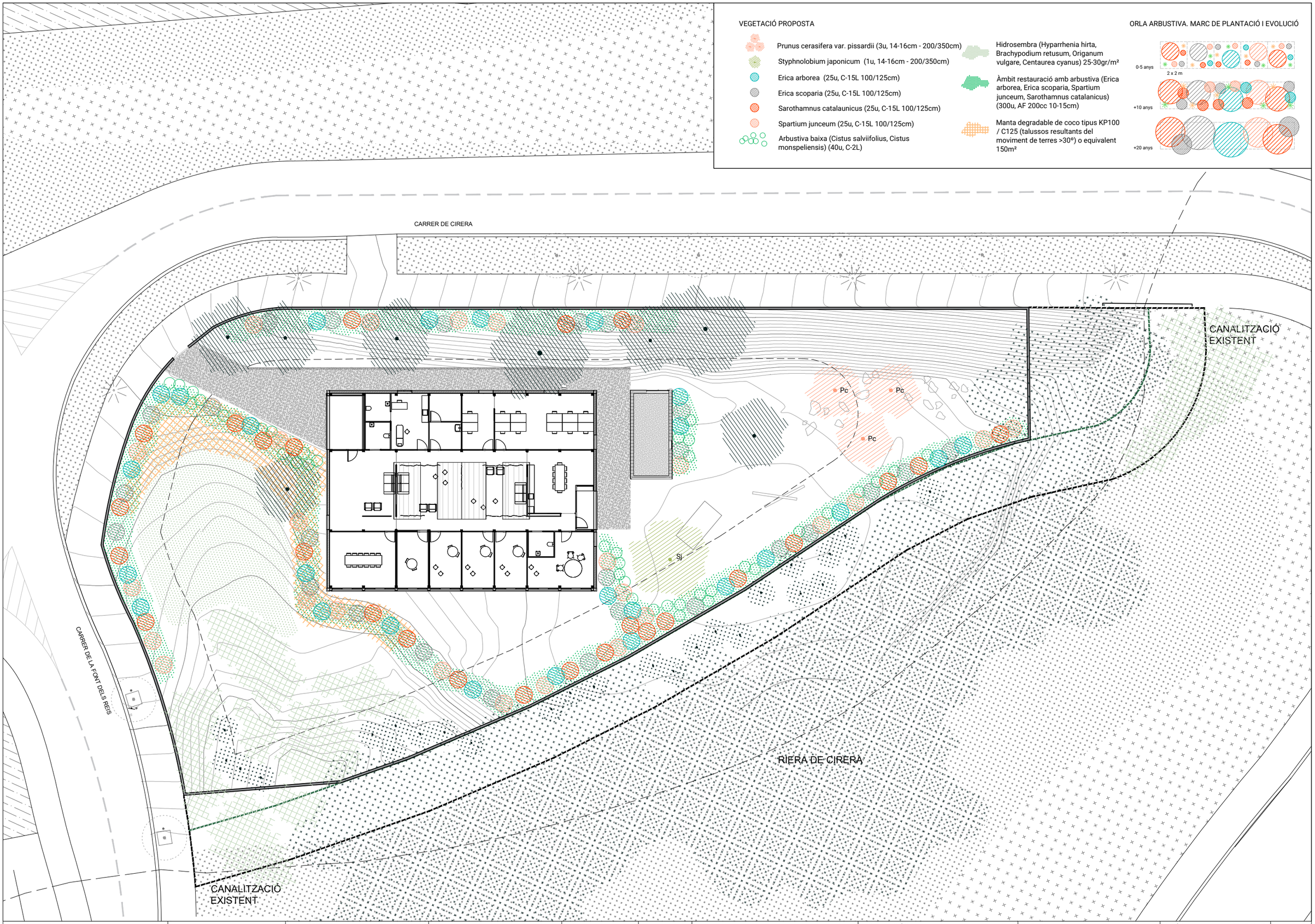

Generalitat de Catalunya
Departament de Drets Socials

infraestructures.cat

Next Generation Catalunya

ARQUITECTE:
BIEL SÁNCHEZ
ESTUDI D'ARQUITECTURA

TÍTOL DEL PROJECTE:
BARNAHUS MATARÓ

CLAU:
BSE - 22291

ESCALES
A3: 1/300
A1: 1/150
ORIGINALS GRÀFIQUES

0 1 5

NOM DEL PLÀNOL:
URBANITZACIÓ DELS ESPAIS EXTERIORS
PLANTACIÓ. PLANTA

DATA:
MAIG 2024

NOM FITXER:
7.04_PAISATGISME.DWG

CAPÍTOL: 7.04.3

FULL 1 DE 1

N

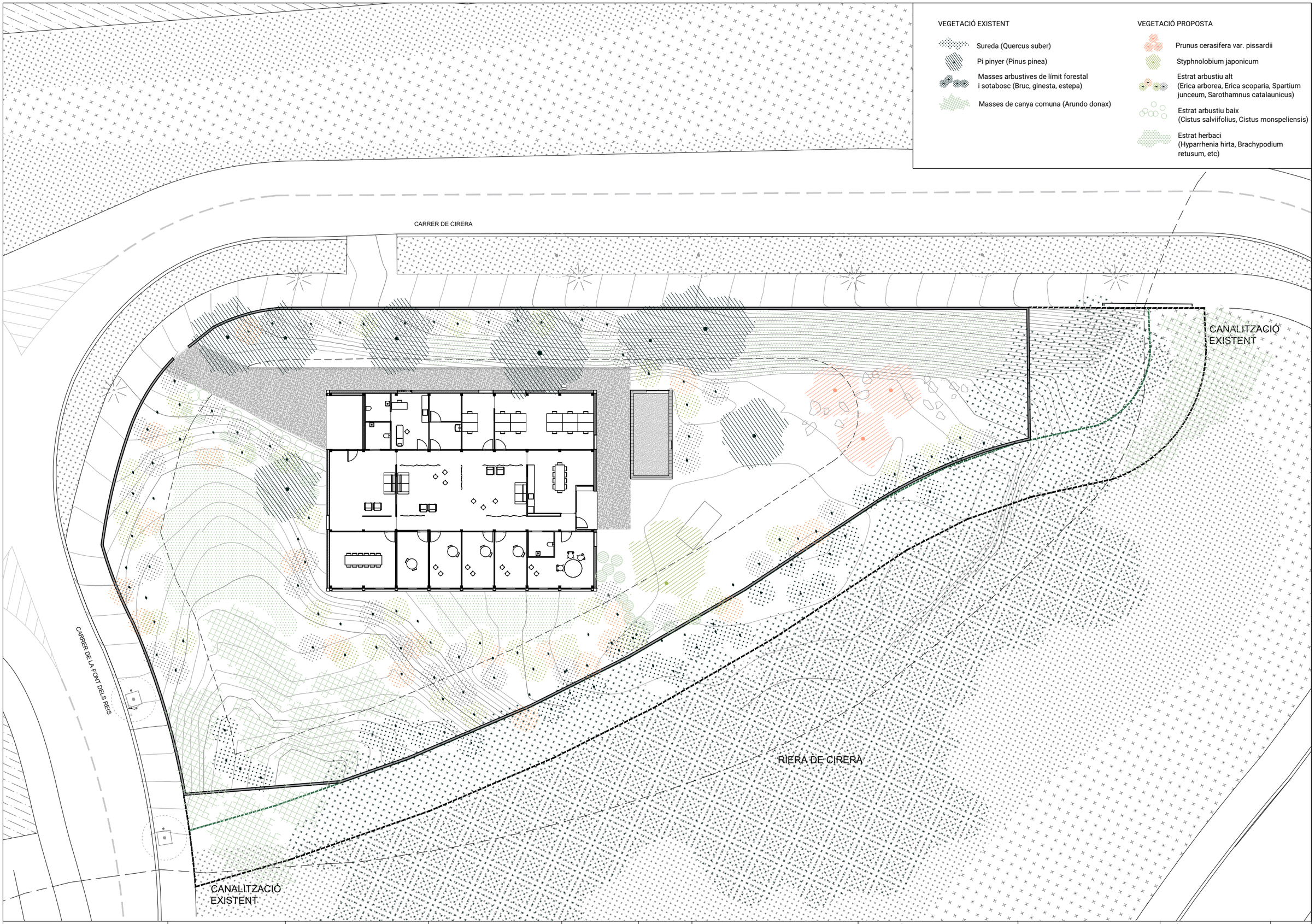

Generalitat de Catalunya
Departament de Drets Socials

infraestructures.cat

Next Generation Catalunya

ARQUITECTE:
BIEL SÁNCHEZ
ESTUDI D'ARQUITECTURA

TÍTOL DEL PROJECTE:
BARNAHUS MATARÓ

CLAU:
BSE - 22291

ESCALES
A3: 1/300
A1: 1/150
ORÍGINALS GRÀFIQUES

0 1 5

NOM DEL PLÀNOL:
URBANITZACIÓ DELS ESPAIS EXTERIORS
VEGETACIÓ EXISTENT I PROPOSTA

DATA:
MAIG 2024

NOM FITXER:
7.04_PAISATGISME.DWG

CAPÍTOL: 7.04.2

FULL 1 DE 1

N

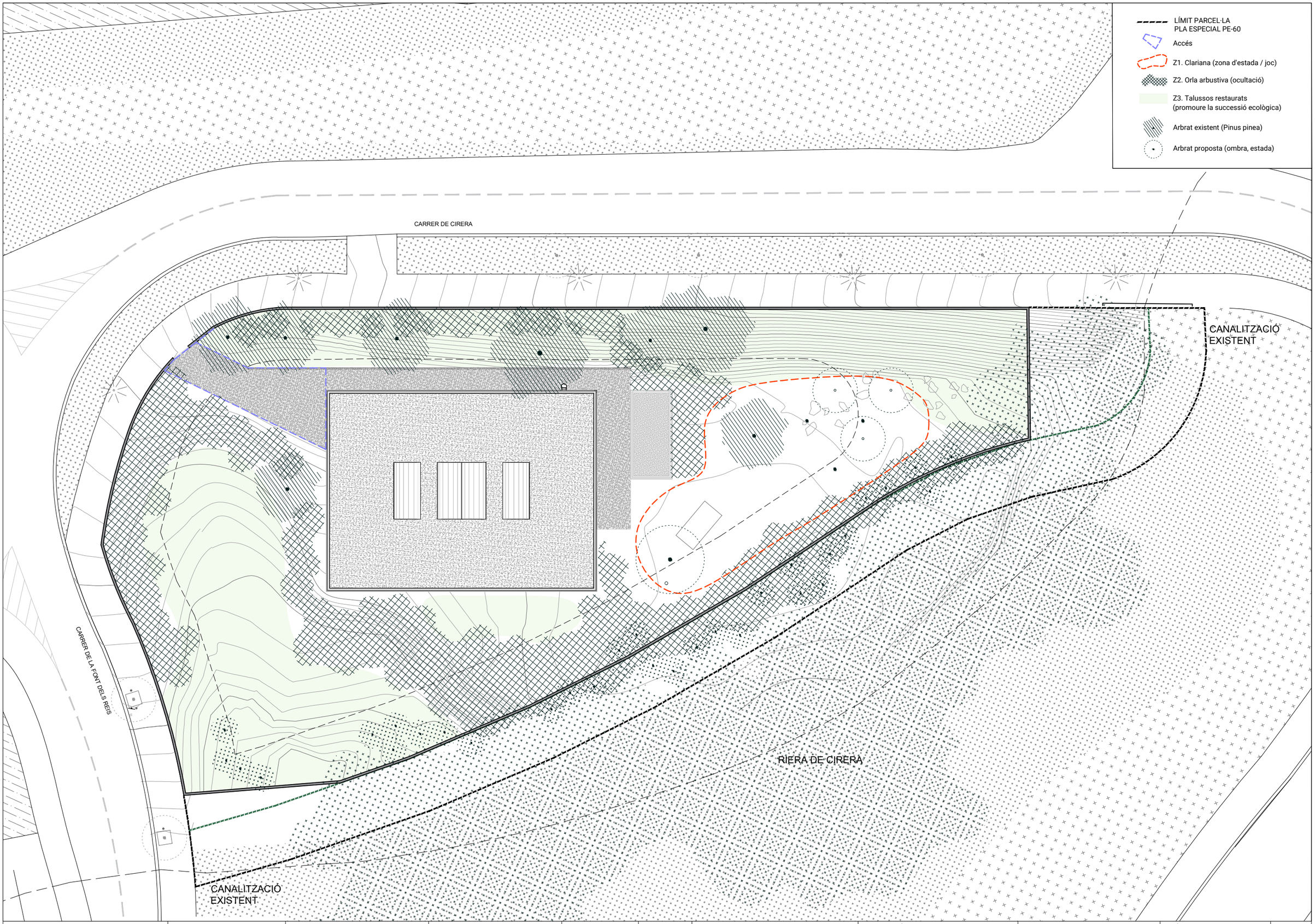

Generalitat de Catalunya
Departament de Drets Socials

infraestructures.cat

Next Generation Catalunya

ARQUITECTE:
BIEL SÁNCHEZ
ESTUDI D'ARQUITECTURA

TÍTOL DEL PROJECTE:
BARNAHUS MATARÓ

CLAU:
BSE - 22291

ESCALES
A3: 1/300
A1: 1/150
ORIGINALS GRÀFIQUES

0 1 5

NOM DEL PLÀNOL:
URBANITZACIÓ DELS ESPAIS EXTERIORS
ÀMBITS DE PLANTACIÓ

DATA:
MAIG 2024

NOM FITXER:
7.04_PAISATGISME.DWG

CAPÍTOL: 7.04.1

FULL 1 DE 1

N

Prunus cerasifera var. pissardii
Prunera de fulla vermella

Petit arbre caducifoli, de fins a 6 metres d'alçada. Escorça llisa i obscura. Fulles escampades i simples, característiques pel seu color púrpura. Flors radials d'uns 1,5-2'5 cm de diàmetre, amb 5 pètals de color blanc a rosat. L'època de floració marca l'inici i el final de la primavera (març-maig). És una varietat del cirerer japonès. Creix a l'Europa sud-oriental i l'Asia occidental i es cultiva sovint com a arbre ornamental.

Styphnolobium japonicum
Acàcia del Japó

Arbre caducifoli, de 15-25 metres d'alçada. Escorça rugosa i esquerdada, de color gris obscur. Fulles escampades i pinnaticompostes, de color verd. Flors zigomorfes i papilionades, d'uns 1-1'5 cm de llargada, amb 5 pètals de color blanc verdós. Fruit amb llegum pèndol de color verdós. Floreix entre els mesos de juliol i agost. Creix a l'Àsia oriental i es cultiva sovint com a arbre ornamental.

Erica arborea
Bruc boal

Arbust perennifoli, de fins a 3m d'alçada, molt ramificat, amb branques d'un color blanquinós. Fulles petites d'uns 3 o 4mm de llargada, agrupades de tres en tres, de color verd fosc. Flors blanques en forma de gerra oberta al capdamunt, d'uns 3mm de llargada, reunides en gran nombre de panícules piramidals, tot al llarg de les branques. Fruit en càpsula. Floreix entre febrer i maig. Espècie estesa per tota Catalunya, característica de les brolles mediterrànies silícoles d'estepes i brucs i les suredes.

Erica scoparia
Bruc d'escombres

Arbust perennifoli, de fins a 3m d'alçada, amb tiges i branques primes, dretes i glabres. Fulles linears d'uns 5mm de llargada, de color verdós. Flors de color verd groguenc, molt petites, d'1 a 3mm, disposades en raïms llargs i estrets al llarg de les tiges. Fruit en càpsula glabra. Floreix entre maig i juliol. Viu a la brolla d'estepes i brucs de terra baixa i a la brolla gòdua i bruguerola de la muntanya mitjana, sobre terrenys silicis. La seva distribució coincideix amb la del bruc boal.

Sarothamnus catalaunicus
Ginestell català

Arbust perennifoli, de fins a 3m d'alçada, molt ramificat i foliós, amb branques d'un color verd grisenc, estriades. Fulles triofoliades de 7 a 15mm. Flors grogues, isolades o en grups de dos, papilionades i pedunculades, d'uns 1,5cm. Fruit amb llegum oblong, de 2,5 a 4 cm de llargada, negrós i pubescent. Floreix entre febrer i maig. Subespècie endèmica de Catalunya, que viu en boscos clars i a les brolles d'estepes i brucs sobre terreny silici.

Spartium junceum
Ginesta

Arbust perennifoli, de fins a 3m d'alçada, d'aspecte àfil, amb tiges cilíndriques finament estriades. Fulles petites i linears, d'1,5-2cm de llargada, fugisseres. Flors grogues, papilionades i grosses, de 2 a 2,5cm, disposades en raïms terminals, molt oloroses. Fruit amb llegum negrós al madurar. Floreix entre abril i juliol. Espècie mediterrània estesa des del Nord de Catalunya fins a la Comunitat Valenciana, que es troba en els prats secs i les brolles de les muntanyes marítimes. sobre tot al domini de l'alzinar i la màquia litoral.

Cistus salviifolius
Estepa borrera

Arbust perennifoli baix, de fins a 80cm d'alçada, molt ramificat i pubescent. Fulles oposades, ovades o el.líptiques, rugoses, tomentoses pel revers. Flors blanques, solitàries o bé reunides de 2 a 4, sobre un mateix peduncle. Fruit en càpsula, amb 5 costats. Floreix entre abril i juny. Espècie mediterrània molt comuna a tot el territori català, preferentment sobre terreny silici, característica de les brolles d'estepes i brucs que substitueixen els alzinars i les garrigues degradats.

Cistus monspeliensis
Estepa negra

Arbust perennifoli baix, de fins a 1m d'alçada, amb les branques erectes, molt ramificat i olorós. Fulles oposades, sèssils, lanceolades, estretes i enganxoses. Flors blanques, a vegades tacades de groc, d'uns 2 a 3cm de diàmetre, agrupades en raïms de 2 a 8 flors. Fruit en càpsula arrodonida, amb 5 compartiments. Floreix entre abril i juny. Espècie de terra baixa molt comuna a tot el territori català, pròpia de les brolles d'estepes i brucs, preferentment sobre terreny silici.

Hyparrhenia hirta
Fenàs

Planta herbàcia alta, de fins a 1,5m d'alçada. Espigues, llargues de colors grocs o marrons, agrupades per parelles, bastant piloses. Floreix entre març i novembre. Viu a llocs secs i calents, sovint a talussos, vores de camins i límits de marges, i per davall de les mates i arbusts de les garrigues i pinars.

Brachypodium retusum
Llistó

Planta herbàcia alta, de 10-70cm d'alçada, que forma catifes de fulles verdes i seques. Es caracteritza per la disposició dística de les fulles. Floreix entre maig i agost. Viu a llocs secs i calents, sovint a talussos, vores de camins i límits de marges, i per davall de les mates i arbusts de les garrigues i pinars.

Centaurea cyanus
Blauet

Planta herbàcia de 30-60cm d'alçada, de cicle anual. Flors de color blau metàl·lic que destaquen entre els colors groc i verd dominants. Les flors interiors del capítol tenen colors vermellosos. Les fulles són grisenques, de forma lineal. Floreix al maig. Viu a camps de conreu, vores de camins i llocs alterats.

Origanum vulgare
Orenga

Planta herbàcia de 30-60 cm d'alçada, de forta olor i amb una tonalitat vermellosa. Fulles oposades, peciolades i ovalades. Flors roses, disposades en espigues, bràctees violàcies més llargues que el calze, oloroses i solitàries. Baies de color negre blavís. Floreix de maig a agost. Viu en prats secs i vorades de bosc.

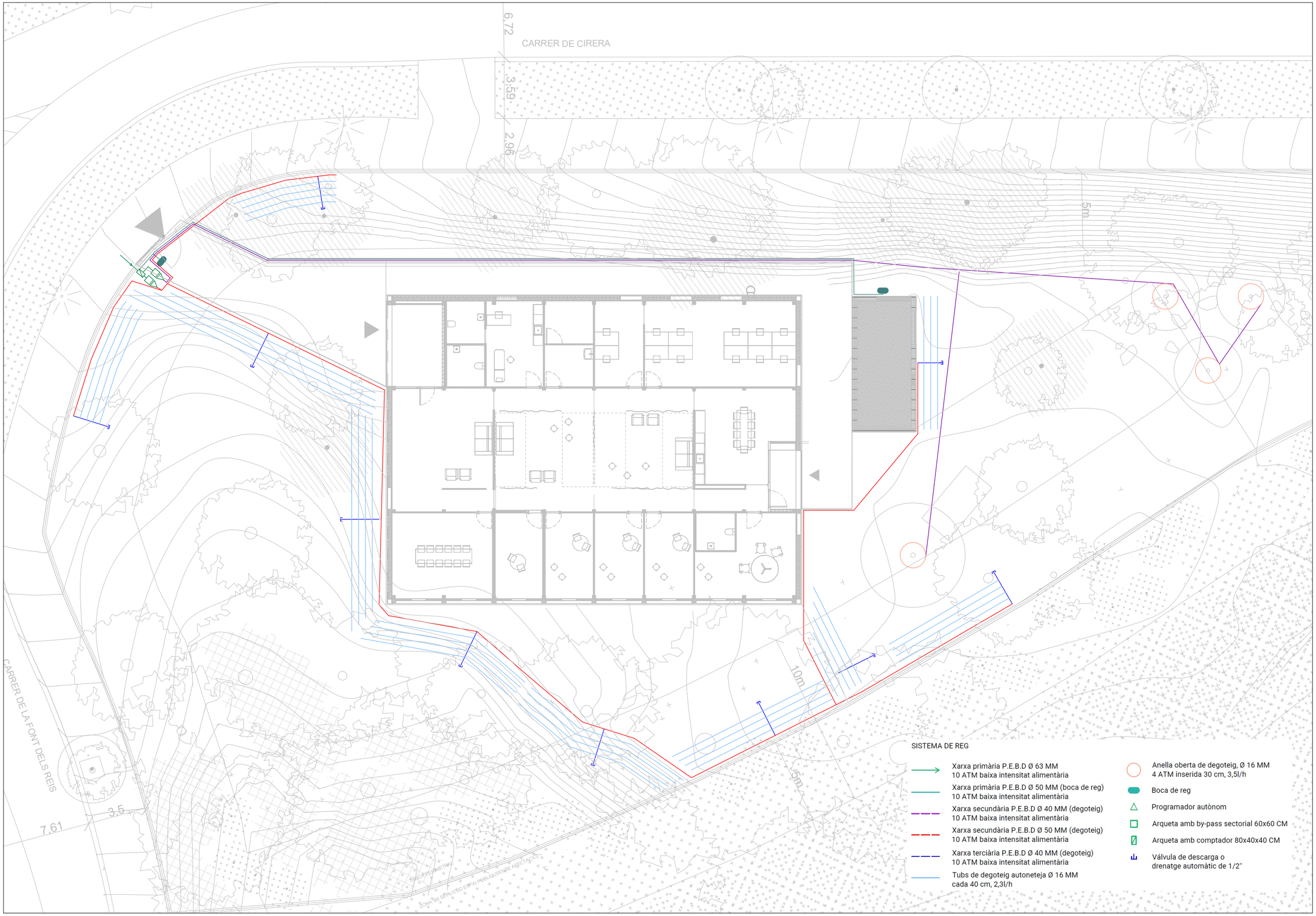

Generalitat de Catalunya
Departament de Drets Socials

infraestructures.cat

Next Generation Catalunya

ARQUITECTE
BIEL SÁNCHEZ
ESTUDI

TÍTOL DEL PROJECTE
BARNAHUS MATARÓ

CLAU
BSE - 22291

ESCALES
A3: 1/200
A1: 1/100
ORIGINALS

0 1 2
GRÀFIQUES

NOM DEL PLÀNOL
Sistema de condicionaments, instal·lacions i serveis
Instal·lacions i serveis. Aigua i reg
Urbanització Reg

DATA
AGOST 2024

NOM FITXER

CAPÍTOL
DG 5

7.06.1

FULL____DE____

N

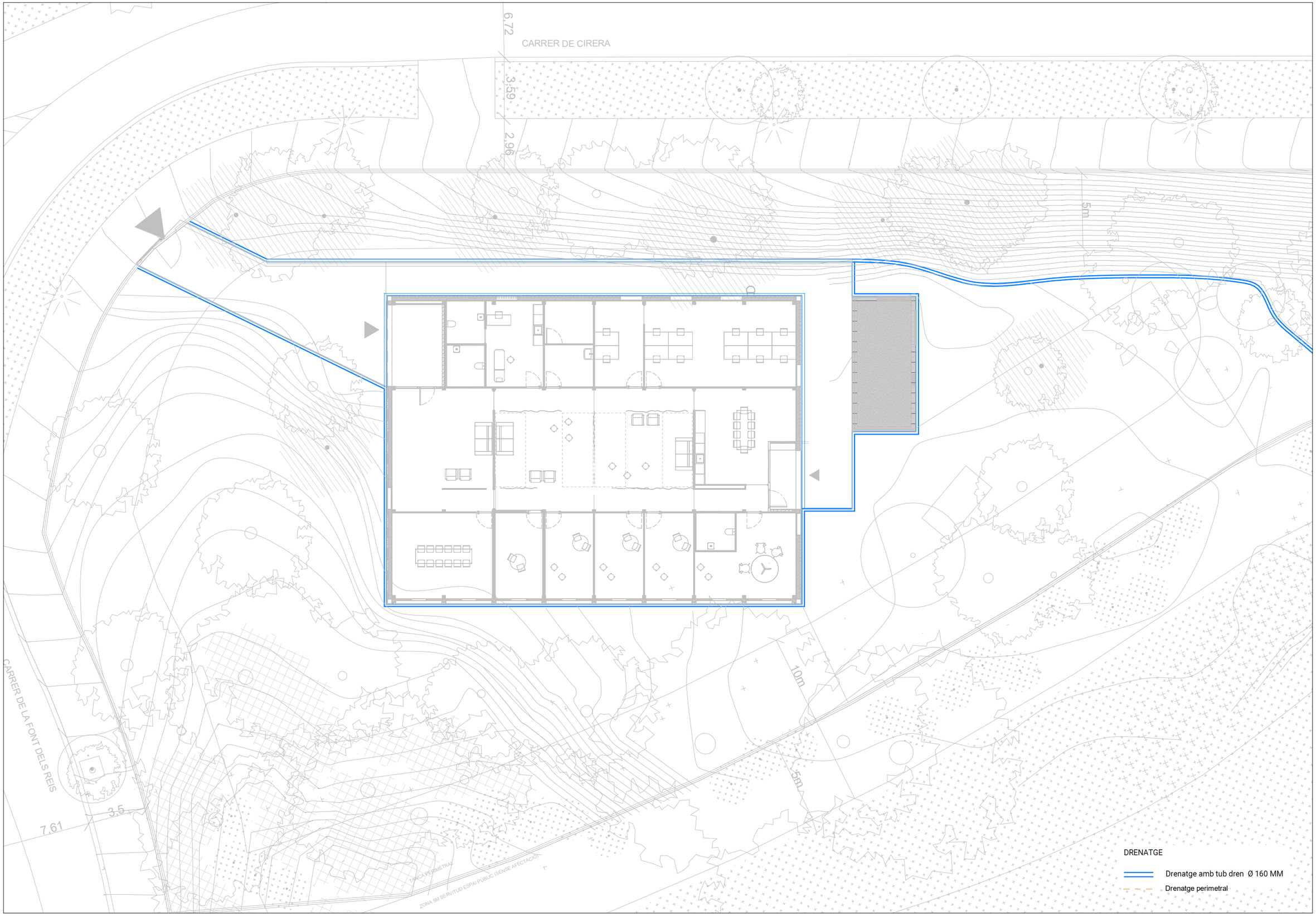

Generalitat de Catalunya
Departament de Drets Socials

infraestructures.cat

Next Generation Catalunya

ARQUITECTE
BIEL SÁNCHEZ
ESTUDI

TÍTOL DEL PROJECTE
BARNAHUS MATARÓ

CLAU
BSE - 22291

ESCALES
A3: 1/200
A1: 1/100
ORIGINALS

0 1 2
GRÀFIQUES

NOM DEL PLÀNOL
Sistema de condicionaments, instal·lacions i serveis
Instal·lacions i serveis. Aigua i reg
Urbanització Drenatge

DATA
AGOST 2024

NOM FITXER

CAPÍTOL
DG 5

7.06.2

FULL____DE____

N

VISTA 1: SALA D'ESPERA INFANTS I ADOLESCENTS

VISTA 2: ESPAI D'ESBARJO POSTERIOR



VISTA 3: CANTONADA NORD-EST

VISTA 4: INTERIOR

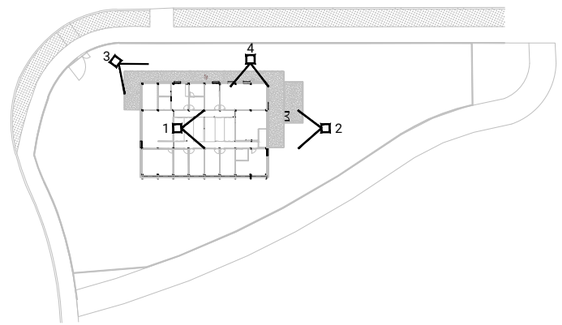

Generalitat de Catalunya
Departament de Drets Socials

infraestructures.cat

Next Generation Catalunya

ARQUITECTE:
BIEL SÁNCHEZ
ESTUDI D'ARQUITECTURA

TÍTOL DEL PROJECTE:
PROJECTE EXECUTIU
BARNAHUS MATARÓ

CLAU:
BSE - 22291

ESCALES
A3: -
A1: -
ORÍGINALS GRÀFIQUES

NOM DEL PLÀNOL:
VISUALITZACIÓ
IMATGES INTERIORS I EXTERIORS

DATA:
AGOST 2024

NOM FITXER: 8.01_VISTUALITZACIÓ.DWG

CAPÍTOL: 8.01

FULL 1 DE 1

N

III PLEC DE CONDICIONS (PC)

B MATERIALS

B0 MATERIALS BÀSICS

B01 LÍQUIDS

B011 NEUTRES

0.- ELEMENTS QUE CONTEMPLA EL PLEC

B0111000.

1.- DEFINICIÓ I CARACTERÍSTIQUES DELS ELEMENTS

Aigües utilitzades per algun dels usos següents:
- Confecció de formigó
- Confecció de morter
- Confecció de pasta de guix
- Reg de plantacions
- Conglomerats de grava-ciment, terra-ciment, grava-emulsió, etc.
- Humectació de bases o subbases
- Humectació de peces ceràmiques, de ciment, etc.

CARACTERÍSTIQUES GENERALS:
Poden ser utilitzades les aigües potables i les sancionades com a acceptables per la pràctica.
Es poden utilitzar aigües de mar o salines anàlogues per a la confecció o curat de formigons sense armadura. Per a la confecció de formigó armat o pretesat es prohibeix l'ús d'aquestes aigües, tret del cas que es facin estudis especials.
Es podrà utilitzar aigua reciclada provinent del rentat dels camions formigonera a la pròpia central de formigó, sempre que compleixi les especificacions anteriors i la seva densitat sigui <= 1,3 g/cm3 i la densitat total sigui <=1,1 g/cm3
L'aigua a utilitzar tant en el curat com en la pastada del formigó, no ha de contenir cap substància perjudicial en quantitats que puguin afectar a les propietats del formigó o a la protecció de l'armat.
Si ha d'utilitzar-se per a la confecció o el curat de formigó o de morters i no hi ha antecedents de la seva utilització o aquesta presenta algun dubte s'haurà de verificar que acompleix totes aquestes característiques:
- Exponent d'hidrogen pH (UNE 83952): >= 5
- Total de substàncies dissoltes (UNE 83957): <= 15 g/l (15.000 ppm)
- Sulfats, expressats en SO4- (UNE 83956)
  - Ciment tipus SR,SRC: <= 5 g/l (5.000 ppm)
  - Altres tipus de ciment: <= 1 g/l (1.000 ppm)
- Ió clor, expressat en Cl- (UNE 83958)
  - Aigua per a formigó pretesat: <= 1 g/l (1.000 ppm)
  - Aigua per a formigó armat: <= 2 g/l
  - Aigua per a formigó en massa amb armadura de fissuració: <= 2 g/l
- Hidrats de carboni(UNE 83959) : 0
- Substàncies orgàniques solubles en èter (UNE 83960): <= 15 g/l (15.000 ppm)

Álcalis Na2O: >= 1,5 g/l
Ió clor total aportat per components d'un formigó no pot superar:
- Pretensat: <= 0,2% pes de ciment
- Armat: <= 0,4% pes de ciment
- En massa amb armadura de fissuració: <= 0,4% pes de ciment

2.- CONDICIONS DE SUBMINISTRAMENT I EMMAGATZEMATGE

Subministrament i emmagatzematge: De manera que no s'alterin les seves condicions.

3.- UNITAT I CRITERIS D'AMIDAMENT

Unitat d'amidament: la indicada a la descripció de l'element
Criteri d'amidament: quantitat necessària subministrada a l'obra

4.- NORMATIVA DE COMPLIMENT OBLIGATORI

Real Decreto 470/2021, de 29 de junio, por el que se aprueba el Código Estructural.

5.- CONDICIONS DE CONTROL DE RECEPCIÓ

OPERACIONS DE CONTROL:
Abans de l'inici de l'obra i si no es tenen antecedents de l'aigua que es vol utilitzar, o es tenen dubtes, s'ha d'analitzar l'aigua per determinar:
- Exponent d'hidrogen pH (UNE 83952)
- Contingut de substàncies dissoltes (UNE 83957)
- Contingut de sulfats, expressats en SO4 (UNE 83956)

Contingut en ió clor Cl- (UNE 83958)
- Contingut d'hidrats de carboni (UNE 83959)
- Contingut de substàncies orgàniques solubles en èter (UNE 83960)

En cas d'utilitzar aigua potable de la xarxa de subministrament, no serà obligatori realitzar els assajos anteriors.
En altres casos, la DF o el Responsable de la recepció en el cas de centrals de formigó preparat o de prefabricats, s'ha de disposar la realització dels assajos en laboratoris contemplats en l'apartat 78.2.2.1, per tal de comprovar el compliment de les especificacions de l'article 29 del CODI ESTRUCTURAL.
CRITERIS DE PRESA DE MOSTRES:
Els controls s'han de realitzar segons les instruccions de la DF i el CODI ESTRUCTURAL, realitzant-se la presa de mostres segons la UNE 83951.
INTERPRETACIÓ DE RESULTATS I ACTUACIONS EN CAS D'INCOMPLIMENT:
No s'ha d'acceptar l'aigua que no compleixi les especificacions, ni per a l'amasat ni per al curat.

B0 MATERIALS BÀSICS

B03 GRANULATS

B031 SORRES

0.- ELEMENTS QUE CONTEMPLA EL PLEC

B0310020,B0315600,B0311010,B0310500,B0310400.

1.- DEFINICIÓ I CARACTERÍSTIQUES DELS ELEMENTS

Sorra procedent de roques calcàries, roques granítiques, marbres blancs i durs, o sorra procedent del reciclatge de residus de la construcció i demolició en una planta legalment autoritzada per al tractament d'aquest tipus de residu.
S'han considerat els tipus següents:
- Sorra de marbre blanc
- Sorra per a confecció de formigons, d'origen:

Sorra per a confecció de formigons, d'origen:
  - De pedra calcària
  - De pedra granítica
- Sorra per a confecció de morters
- Sorra per a reblert de rases amb canonades
- Sorres procedents de reciclatge de residus de la construcció i demolicions

CARACTERÍSTIQUES GENERALS:
El contractista ha de sotmetre a l'aprovació de la DF les pedreres o dipòsits d'on s'han d'obtenir els àrids, aportant tots els elements justificatius que cregués convenients o que li fossin requerits pel Director d'Obra, entre d'altres:
- Classificació geològica.
- Estudi de morfologia.
- Aplicacions anteriors.

La DF ha de poder refusar totes aquelles procedències que, al seu criteri, obligarien a un control massa freqüent dels materials que se n'extraguessin.
Els grànuls han de tenir forma arrodonida o polièdrica.
La composició granulomètrica ha de ser l'adequada al seu ús, o si no consta, la que estableixi explícitament la DF.
No ha de tenir margues o altres materials estranys.
Contingut de pirites o d'altres sulfurs oxidables: 0%
Contingut de matèria orgànica (UNE-EN 1744-1): Color més clar que el patró
Contingut de terrossos d'argila (UNE 7133): <= 1% en pes

Els àrids no han de ser reactius amb el ciment. No s'utilitzaran àrids procedents de roques toves, friables, poroses, etc., ni els que continguin nòduls de guix, compostos ferrosos, sulfurs oxidables, etc, en quantitats superiors a les contemplades al CODI ESTRUCTURAL.
Els àrids reciclats hauran de complir amb les especificacions de l'article 30 del CODI ESTRUCTURAL. A més, els que provinguin de formigons estructurals sans, o de resistència elevada, han de ser adequats per a la fabricació de formigó reciclat estructural, complint una sèrie de requisits:
- Dimensió mínima permesa = 4 mm
- Terrossos d'argila per a un formigó amb menys del 20% d'àrid reciclat: <= 0,6%
- Terrossos d'argila per a un formigó amb 100% d'àrid reciclat: <= 0,25%
- Absorció d'aigua per a un formigó amb menys del 20% d'àrid reciclat: <= 7%
- Absorció d'aigua per a un formigó amb més del 20% d'àrid reciclat: <= 5%
- Coeficient de Los Ángeles: <= 40
- Continguts màxims d'impureses:
  - Material ceràmic: <= 5% del pes
  - Partícules lleugeres: <= 1% del pes
  - Asfalt: <= 1% del pes
  - Altres: <= 1,0 % del pes

En els valors de les especificacions no citades, es mantenen els establerts en l'article 30 del CODI ESTRUCTURAL.
SORRA DE MARBRE BLANC:
Barreja amb granulats blancs diferents del marbre: 0%
SORRA PER A LA CONFECCIÓ DE FORMIGONS:
Es denomina sorra a la barreja de les diferents fraccions d'àrid fi que s'utilitzen per a la confecció del formigó
Designació: d/D - IL - N
d/D: Fracció granulomètrica, d tamany mínim i D tamany màxim
IL: Presentació, R rodat, T triturat (matxuqueig) i M barreja
N: Naturalesa de l'àrid (C, calcari; S, silici; G,granític; O, ofita; B, basalt; D, dolomític; Q, traquita; I, fonolita; V, varis; A, artificial i R, reciclat
Mida dels granuls (Tamís 4 UNE-EN 933-2): <= 4 mm
Material retingut pel tamís 0,063 (UNE_EN 933-2) i que sura en un líquid de pes específic 20 kN/m3 (UNE EN 1744-1): <= 0,5% en pes
Compostos de sofre expressats en SO3 i referits a granulat sec (UNE-EN 1744-1): <= 1% en pes
Reactivitat potencial amb els àlcalis del ciment (UNE 146507-2)
Sulfats solubles en àcid, expressats en SO3 i referits al granulat sec (UNE-EN 1744-1): <= 0,8% en pes
Clorurs expressats en Cl- i referits al granulat sec (UNE-EN 1744-1):
- Formigó armat o en massa amb armadures de fissuració: <= 0,05% en pes
- Formigó pretesat: <= 0,03% en pes

Ió clor total aportat per components d'un formigó no pot superar:
- Pretensat: <= 0,2% pes de ciment
- Armat: <= 0,4% pes de ciment
- En massa amb armadura de fissuració: <= 0,4% pes de ciment

Estabilitat (UNE-EN 1367-2):
- Pèrdua de pes amb sulfat sòdic: <= 10%
- Pèrdua de pes amb sulfat magnèsic: <= 15%

Pèrdua de pes amb sulfat magnèsic (UNE-EN 1367-2) quan el formigó estigui sotmès a una classe d'exposició XF, i l'àrid fi tingui una absorció d'aigua >1%: <= 15%
Coeficient de friabilitat (UNE 83115)
- Per formigons d'alta resistència: < 40
- Formigons en massa o armats amb Fck<=30 N/mm2: < 50

Els àrids no han de presentar reactivitat potencial amb els àlcalis del formigó. Per a comprovar-ho, s'ha de realitzar en primer lloc un anàlisi petrogràfic, per a obtenir el tipus de reactivitat que, en el seu cas, puguin presentar. Si d'aquest estudi es dedueix la possibilitat de reactivitat àlcali sílice o àlcali silicat, s'ha de realitzar l'assaig descrit a l'UNE 146.508 EX. Si el tipus de reactivitat potencial és àlcali carbonat, s'ha de realitzar l'assaig descrit a l'UNE 146.507 EX Part 2.
La corba granulomètrica de l'àrid fi, ha d'estar compresa dins del fus següent:

Límits	Material retingut acumulat, en % en pes,en els tamisos						
	4 mm	2 mm	1 mm	0,5 mm	0,25 mm	0,125 mm	0,063 mm
Superior	0	4	16	40	70	77	(1)
Inferior	15	38	60	82	94	100	100

(1) Aquest valor varia en funció del tipus i origen de l'àrid.
SORRA DE PEDRA GRANÍTICA PER A LA CONFECCIÓ DE FORMIGONS:
Contingut màxim de fins que passen pel tamís 0,063 mm (UNE-EN 933-1):

- Granulat gruixut:
  - Qualsevol tipus: <= 1,5% en pes
- Granulat fí:
  - Granulat arrodonit: <= 6% en pes
  - Granulat de matxuqueig no calcari per a obres sotmeses a exposició XS, XD, XA,XF o XM: <= 6% en pes
  - Granulat de matxuqueig no calcari per a obres sotmeses a exposició X0 o XC i no sotmeses a cap classe d'exposició XA, XF o XM: <= 10% en pes

Equivalent de sorra (EAV)(UNE_EN 933-8):
- Per a obres en ambients X0, XC: >= 70
- Resta de casos: >= 75

Absorció d'aigua (UNE-EN 1097-6): <= 5%
SORRA DE PEDRA CALCÀRIA PER A LA CONFECCIÓ DE FORMIGONS:
Contingut màxim de fins que passen pel tamís 0,063 mm (UNE-EN 933-1):
- Granulat gruixut:
  - Qualsevol tipus: <= 1,5% en pes
- Granulat fí:
  - Granulat arrodonit: <= 6% en pes
  - Granulat de matxuqueig calcari per a obres sotmeses a exposició XS, XD, XA, XF o XM: <= 10% en pes
  - Granulat de matxuqueix calcari per a obres sotmeses a exposició X0 o XC i no sotmesa a cap classe d'exposició XA,XF o XM: <= 16% en pes.

Valor blau de metilè(UNE 83130):
- Per a obres sotmeses a exposició X0 o XC: <= 0,6% en pes
- Resta de casos: <= 0,3% en pes

SORRA PER A LA CONFECCIÓ DE MORTERS:
La composició granulomètrica ha de quedar dintre dels límits següents:

Tamís UNE 7-050 mm	Percentatge en pes que passa pel tamís	Condicions
5,00	A	A = 100
2,50	B	60 <= B <= 100
1,25	C	30 <= C <= 100
0,63	D	15 <= D <= 70
0,32	E	5 <= E <= 50
0,16	F	0 <= F <= 30
0,08	G	0 <= G <= 15
Altres condi-cions		C - D <= 50 D - E <= 50 C - E <= 70

Mida dels grànuls: <= 1/3 del gruix del junt
Contingut de matèries perjudicials: <= 2%
GRANULATS PROCEDENTS DE RECICLATGE DE RESIDUS DE LA CONSTRUCCIÓ I DEMOLICIONS:
El material ha de procedir d'una planta autoritzada legalment per al tractament de residus de la construcció.
El material no ha de ser susceptible de cap mena de meteorització o d'alteració física o química sota les condicions més desfavorables que presumiblement es puguin donar al lloc d'utilització.
No han de donar lloc, amb l'aigua, a dissolucions que puguin causar danys a estructures, capes de ferms, o contaminar el sòl o corrents d'aigua.
S'ha considerat que l'ús serà el reblert de rases amb canonades.
Per a qualsevol utilització diferent d'aquesta, es requereix l'acceptació expressa de la direcció facultativa i la justificació mitjançant els assaigs que pertoquin que es compleixen les condicions requerides per a l'us al que es pretén destinar.

2.- CONDICIONS DE SUBMINISTRAMENT I EMMAGATZEMATGE

Subministrament i emmagatzematge: De manera que no s'alterin les seves condicions.
Cada remesa de sorra s'ha de descarregar en una zona ja preparada de sòl sec.
Les sorres de tipus diferents s'han d'emmagatzemar per separat.
Els àrids s'han d'emmagatzemar de tal manera que quedin protegits contra la contaminació, i evitant la seva possible segregació, sobretot durant el seu transport. Es recomana emmagatzemar-los sota cobert per evitar els canvis de temperatura del granulat, i en un terreny sec i net destinat a l'apilament dels àrids. Les sorres d'altres tipus s'han d'emmagatzemar per separat.

3.- UNITAT I CRITERIS D'AMIDAMENT

Unitat d'amidament: la indicada a la descripció de l'element
Criteri d'amidament: quantitat necessària subministrada a l'obra

4.- NORMATIVA DE COMPLIMENT OBLIGATORI

SORRA PER A LA CONFECCIÓ DE FORMIGONS:
Real Decreto 470/2021, de 29 de junio, por el que se aprueba el Código Estructural.
SORRA PER A LA CONFECCIÓ DE MORTERS:
Real Decreto 470/2021, de 29 de junio, por el que se aprueba el Código Estructural.
UNE-EN 12620:2003 Áridos para hormigón.
Documento Básico de Seguridad estructural Fábrica DB-SE-F, parte II del CTE, aprobado por el Real Decreto 314/2006.
GRANULATS PROCEDENTS DE RECICLATGE DE RESIDUS DE LA CONSTRUCCIÓ I DEMOLICIONS:
Decret Legislatiu 1/2009, de 21 de juliol, pel qual s'aprova el Text refós de la Llei reguladora dels residus.
SORRES PER A ALTRES USOS:
No hi ha normativa de compliment obligatori.

5.- CONDICIONS DE CONTROL DE RECEPCIÓ

CONDICIONS DE MARCATGE I CONTROL DE LA DOCUMENTACIÓ:
L'entrega de granulat a l'obra ha d'anar acompanyada d'un full de subministrament proporcionat pel subministrador, en el que hi han de constar com a mínim les següents dades:
- Identificació del subministrador
- Número del certificat de marcatge CE o indicació d'autoconsum
- Número de sèrie de la fulla de subministrament
- Nom de la cantera
- Data del lliurament
- Nom del peticionari
- Designació de l'àrid segons l'article 30.2 del CODI ESTRUCTURAL
- Quantitat de granulat subministrat
- Identificació del lloc de subministrament

El fabricant ha de proporcionar la informació relativa a la granulometria i a les toleràncies de l'àrid subministrat.
El subministrador ha de posar a disposició de la DF en el cas que aquesta ho sol·liciti, la documentació següent, que acredita el marcatge CE, segons el sistema d'avaluació de conformitat aplicable, d'acord amb el que disposa l'apartat 7.2.1 del CTE:
 - Productes per a carreteres i altres treballs d'obres públiques i edificació de Funcio: Aplicacions que exigeixen requisits de seguretat molt estrictes*. * Requisits que han de ser definits per lleis, reglaments i normes administratives nacionals de cada estat membre,
 - Productes per a edificació, fabricació de productes de formigó prefabricat, carreteres i altres treballs d'obres públiques de Funcio: Aplicacions que exigeixen requisits de seguretat molt estrictes*. * Requisits que han de ser definits per lleis, reglaments i normes administratives nacionals de cada estat membre:
     - Sistema 2+: Declaració de Prestacions
 - Productes per a edificació, fabricació de productes de formigó prefabricat, carreteres i altres treballs d'obres públiques de Funcio: Aplicacions que no exigeixen requisits de seguretat molt estrictes*. * Requisits que han de ser definits per lleis, reglaments i normes administratives nacionals de cada estat membre,
 - Productes per a carreteres i altres treballs d'obres públiques i edificació de Funcio: Aplicacions que no exigeixen requisits de seguretat molt estrictes*. * Requisits que han de ser definits per lleis, reglaments i normes administratives nacionals de cada estat membre:
     - Sistema 4: Declaració de Prestacions

El símbol de marcatge de conformitat CE s'ha d'estampar d'acord amb la Directiva 93/68CE i ha d'estar visible sobre el producte o sobre etiqueta, embalatge o documentació comercial i ha d'anar acompanyat de la següent informació:
- Número d'identificació de l'organisme de certificació
- Nom o marca d'identificació i direcció del fabricant
- Les dues últimes xifres de l'any d'impressió del marcatge
- Referència a la norma (UNE-EN 12620)
- Descripció del producte (nom genèric, material, ús previst)
- Designació del producte
- Informació de les característiques essencials aplicables

A la documentació del marcatge haurà d'indicar:
- Nom del laboratori que ha realitzat els assajos
- Data d'emissió del certificat
- Garantia de que el tractament estadístic és l'exigit en el marcatge
- Estudi de fins que justifiqui experimentalment el seu ús, en el cas que hi hagi àrids que no

compleixen amb l'article 30.4.1 del CODI ESTRUCTURAL.
L'àrid reciclat ha d'incloure en la seva documentació:
- Naturalesa del material
- Planta productora de l'àrid i empresa transportista de la runa
- Presència d'impureses
- Detalls de la seva procedència
- Altre informació que resulti rellevant

En el cas que el material declari contingut reciclat, el fabricant ha de mostrar, si se li demana, la documentació que acrediti aquest contingut.
OPERACIONS DE CONTROL:
Els àrids han de disposar del marcatge CE, de tal manera que la comprovació de la seva idoneïtat per al seu ús es farà mitjançant un control documental del marcatge per tal de determinar el compliment de les especificacions del projecte i de l'article 30 del CODI ESTRUCTURAL.
En el cas d'àrids d'autoconsum, el Constructor o el Subministrador ha d'aportar un certificat d'assaig, de com a màxim tres mesos d'antiguitat, realitzat en un laboratori de control dels contemplats en l'article 17.2.2.1 del CODI ESTRUCTURAL, que verifiqui el compliment de les especificacions de l'àrid subministrat respecte l'article 30 del CODI ESTRUCTURAL.
La DF ha de poder valorar el nivell de garantia del distintiu, i en cas de no disposar de suficient informació, ha de poder determinar l'execució de comprovacions mitjançant assaigs.
La DF, a més, ha de valorar si realitzar una inspecció a la planta de fabricació, a poder ser, abans del subministra de l'àrid, per comprovar la idoneïtat per a la seva fabricació. En cas necessari, la DF ha de poder realitzar els assaigs següents per a verificar la conformitat de les especificacions:
- Matèria orgànica (UNE-EN 1744-1).
- Terrossos d'argila (UNE 7133).
- Material retingut pel garbell 0.063 UNE (UNE EN 933-2) i que sura en un líquid de pes específic 2 (UNE EN 1744-1).
- Compostos de sofre (SO3)- respecte al granulat sec (UNE-EN 1744-1).
- Sulfats solubles en àcid (UNE-EN 1744-1).
- Contingut d'Ió CL- (UNE-EN 1744-1).
- Assaig petrogràfic
- Reactivitat potencial amb els àlcalis del ciment (UNE 146-507 i UNE 146-508).
- Equivalent de sorra (UNE-EN 933-8).
- Absorció d'aigua (UNE-EN 1097-6).
- Assaig d'identificació per raigs X.
- Pèrdua de pes amb sulfat magnèsic (UNE-EN 1367-2)
- Assaig granulomètric (UNE-EN 933-2)
- Coeficient de friabilitat (UNE 83115)

Un cop s'hagi realitzat l'apilament, s'ha de realitzar una inspecció visual, i si es considera necessari, s'han de prendre mostres per realitzar els assaigs corresponents.
S'ha de poder acceptar la sorra que no compleixi amb els requisits sempre i quan mitjançant rentat, cribatge o mescla, assoleixi les condicions exigides.
CRITERIS DE PRESA DE MOSTRES:
Els controls s'han de realitzar segons les instruccions de la DF i el CODI ESTRUCTURAL.
INTERPRETACIÓ DE RESULTATS I ACTUACIONS EN CAS D'INCOMPLIMENT:
No s'ha d'acceptar la sorra que no compleixi totes les especificacions indicades al plec de condicions. Si la granulometria no s'ajusta a la utilitzada per a l'establiment de les dosificacions aprovades, s'hauran de projectar i aprovar noves fórmules de treball.
No s'han d'utilitzar àrids fins els quals l'equivalent de sorra sigui inferior a:
- 70, en obres sotmeses a les classes X0 o XC
- 75, en la resta de casos

En cas que les sorres procedents del matxuqueig de roques calcàries o de roques dolomítiques que no compleixin l'especificació de l'equivalent de sorra, s'han de poder acceptar si l'assaig del blau de metilè (UNE-EN 933-9) compleix el següent:
- Per a obres amb classe general d'exposició classe X0 o XC: <= 0,6% en pes
- Resta de casos: <= 0,3% en pes

Si el valor del blau de metilè fos superior als valors anteriors, i es presentin dubtes de la presència d'argila en els fins, s'ha de poder realitzar un assaig de rajos X per a la seva detecció i identificació: s'ha de poder utilitzar l'àrid fi si les argiles són del tipus caolinita o illita, i si les propietats del formigó amb aquest àrid són les mateixes que les d'un que tingui els mateixos components però sense els fins.
S'han de poder utilitzar sorres rodades, o procedents de roques matxucades, o escòries siderúrgiques adequades, en la fabricació de formigó d'ús no estructural.

B0 MATERIALS BÀSICS

B03 GRANULATS

B032 SAULONS

0.- ELEMENTS QUE CONTEMPLA EL PLEC

B0321000.

1.- DEFINICIÓ I CARACTERÍSTIQUES DELS ELEMENTS

Sorra procedent de roca granítica meteoritzada, obtinguda per excavació.
CARACTERÍSTIQUES GENERALS:
El tipus de material utilitzat ha de ser l'indicat a la DT o en el seu defecte el que determini la DF.
Els materials no han de ser susceptibles a meteorització o alteració física o química. Han de poder barrejar-se amb aigua sense donar lloc a dissolucions perjudicials per a l'estructura, per altres capes de ferm, o que puguin contaminar.
Durant l'extracció s'ha de retirar la capa vegetal. No ha de tenir argiles, margues o d'altres matèries estranyes.
La fracció que passa pel tamís 0,08 (UNE 7050) ha de ser inferior a 2/3, en pes, de la que passa pel tamís 0,40 (UNE 7050).
La composició granulomètrica ha de ser l'adequada al seu ús i ha de ser la que es defineix a la partida d'obra en què intervingui o, si no hi consta, la que estableixi explícitament la DF.
A la vegada, els grànuls han de tenir forma arrodonida o polièdrica, i han de ser nets, resistents i de granulometria uniforme.
Coeficient de desgast "Los Angeles" (NLT-149): < 50
Índex CBR (NLT-111): > 20
Contingut de matèria orgànica: Nul
Mida del granulat:
- Sauló garbellat: <= 50 mm
- Sauló no garbellat: <= 1/2 gruix de la tongada

2.- CONDICIONS DE SUBMINISTRAMENT I EMMAGATZEMATGE

Subministrament i emmagatzematge: De manera que no s'alterin les seves condicions.

3.- UNITAT I CRITERIS D'AMIDAMENT

Unitat d'amidament: la indicada a la descripció de l'element
Criteri d'amidament: quantitat necessària subministrada a l'obra

4.- NORMATIVA DE COMPLIMENT OBLIGATORI

No hi ha normativa de compliment obligatori.

5.- CONDICIONS DE CONTROL DE RECEPCIÓ

OPERACIONS DE CONTROL:
Les tasques de control a realitzar són les següents:
Abans de començar l'obra, quan hagi canvi de procedència del material, o amb la freqüència indicada durant la seva execució, es realitzaran els següents assaigs d'identificació del material:
- Per a cada 1000 m3 o fracció diària i sobre 2 mostres:
  - Assaig granulomètric (UNE EN 933-1),
  - Assaig d'equivalent de sorra (UNE EN 933-8)
  - I en el seu cas, assaig de blau de metilè (UNE EN 933-9)
- Per a cada 5000 m3, o 1 cop a la setmana si el volum executat és menor:
  - Determinació dels límits d'Atterberg (UNE 103103 i UNE 103104)
  - Assaig Próctor Modificat (UNE 103501)
  - Humitat natural (UNE EN 1097-5)
- Per a cada 20000 m3 o 1 cop al mes si el volum executat és menor:
  - Coeficient de desgast de "Los Angeles" (UNE-EN 1097-2)
  - Assaig CBR (UNE 103502), cada 4500 m3 o cada setmana si el volum executat és menor.

El Director de les obres podrà reduir a la meitat la freqüència dels assaigs si considera que els materials són suficientment homogenis, o si en el control de recepció de la unitat acabada s'han aprovat 10 lots consecutius.

CRITERIS DE PRESA DE MOSTRES:
S'han de seguir les instruccions de la DF i els criteris de les normes de procediment indicades en cada assaig.
INTERPRETACIÓ DE RESULTATS I ACTUACIONS EN CAS D'INCOMPLIMENT:
Els resultats dels assaigs d'identificació han de complir estrictament les especificacions indicades, en cas contrari, no s'autoritzarà l'ús del material corresponent.

B0 MATERIALS BÀSICS

B03 GRANULATS

B033 GRAVES

0.- ELEMENTS QUE CONTEMPLA EL PLEC

B0331020,B0332300,B0331Q10,B0330020.

1.- DEFINICIÓ I CARACTERÍSTIQUES DELS ELEMENTS

Granulats utilitzats per a algun dels usos següents:
- Confecció de formigons
- Confecció de barreges grava-ciment per a paviments
- Material per a drenatges
- Material per a paviments

El seu origen pot ser:
- Granulats naturals, procedents d'un jaciment natural
- Granulats naturals, obtinguts per matxucament de roques naturals
- Granulats procedents d'escòries siderúrgiques refredades per aire
- Granulats procedents del reciclatge de residus de la construcció o demolicions, provenints d'una planta legalment autoritzada per al tractament d'aquests residus

Els granulats naturals poden ser:
- De pedra granítica
- De pedra calcària

Els granulats procedents del reciclatge d'enderrocs de la construcció que s'han considerat són els següents:
- Granulats reciclats provinents de construcció de maó
- Granulats reciclats provinents de formigó
- Granulats reciclats mixtes
- Granulats reciclats prioritariament naturals

CARACTERÍSTIQUES GENERALS:
El contractista ha de sotmetre a l'aprovació de la DF les pedreres o dipòsits d'on s'han d'obtenir els àrids, aportant tots els elements justificatius que cregués convenients o que li fossin requerits pel Director d'Obra, entre d'altres:
- Classificació geològica.
- Estudi de morfologia.
- Aplicacions anteriors.

La DF ha de poder refusar totes aquelles procedències que, al seu criteri, obligarien a un control massa freqüent dels materials que se n'extraguessin.
CARACTERÍSTIQUES GENERALS DELS GRANULATS RECICLATS
Els granulats procedents de reciclatge d'enderrocs no han de contenir en cap cas restes provinents de construccions amb patologies estructurals, com ara ciment aluminós, granulats amb sulfurs, sílice amorfa o corrosió de les armadures.
Els grànuls han de tenir forma arrodonida o polièdrica.
La composició granulomètrica ha de ser l'adequada al seu ús i ha de ser la que es defineix a la partida d'obra en què intervingui o, si no hi consta, la que estableixi explícitament la DF.
Han de ser nets, resistents i de granulometria uniforme.
No han de tenir pols, brutícia, argila, margues o d'altres matèries estranyes.
Diàmetre mínim: 98% retingut tamís 4 (UNE-EN 933-2)
Els àrids reciclats hauran de complir amb les especificacions de l'article 30 del CODI ESTRUCTURAL.
A més, els que provinguin de formigons estructurals sans, o de resistència elevada, han de ser adequats per a la fabricació de formigó reciclat estructural, complint una sèrie de requisits:
- Dimensió mínima permesa = 4 mm

- Terrossos d'argila per a un formigó amb menys del 20% d'àrid reciclat: <= 0,6%
- Terrossos d'argila per a un formigó amb 100% d'àrid reciclat: <= 0,25%
- Absorció d'aigua per a un formigó amb menys del 20% d'àrid reciclat: <= 7%
- Absorció d'aigua per a un formigó amb més del 20% d'àrid reciclat: <= 5%
- Coeficient de Los Ángeles: <= 40
- Continguts màxims d'impureses:
  - Material ceràmic: <= 5% del pes
  - Partícules lleugeres: <= 1% del pes
  - Asfalt: <= 1% del pes
  - Altres: <= 1,0 % del pes

En els valors de les especificacions no citades, es mantenen els establerts en l'article 30 del CODI ESTRUCTURAL.
GRANULATS PROCEDENTS DE RECICLATGE DE RESIDUS DE LA CONSTRUCCIÓ I DEMOLICIONS:
El material ha de procedir d'una planta autoritzada legalment per al tractament de residus de la construcció.
El material no ha de ser susceptible de cap mena de meteorització o d'alteració física o química sota les condicions més desfavorables que presumiblement es puguin donar al lloc d'utilització. No han de donar lloc, amb l'aigua, a dissolucions que puguin causar danys a estructures, capes de ferms, o contaminar el sòl o corrents d'aigua.
GRANULATS RECICLATS PROVINENTS DE CONSTRUCCIÓ DE MAÓ:
El seu origen ha de ser construccions de maó, amb un contingut final de ceràmica superior al 10% en pes.
Contingut de maó + morters + formigons: >= 90% en pes
Contingut d'elements metàl·lics: Nul
Ús admissible: Reblerts per a drenatges i protecció de cobertes
GRANULATS RECICLATS PROVINENTS DE FORMIGONS:
El seu origen ha de ser de construccions de formigó, sense barreja d'altres enderrocs.
Contingut de formigó: > 95%
Contingut d'elements metàl·lics: Nul
Ús admissible:
- Drenatges
- Formigons de resistència característica <= 20 N/mm2
- Protecció de cobertes
- Bases i subbases de paviments

GRANULATS RECICLATS MIXTES:
El seu origen ha de ser enderrocs de construccions de maó i formigó, amb una densitat dels elements massissos > 1600 kg/m3.
Contingut de ceràmica: <= 10% en pes
Contingut total de matxuca de formigó + maó + morter: >= 95% en pes
Contingut d'elements metàl·lics: Nul
Ús admissible:
- Drenatges
- Formigons en massa

GRANULATS RECICLATS PRIORITARIAMENT NATURALS:
Granulats obtinguts de pedrera amb incorporació d'un 20% de granulats reciclats provinents de formigó.
Ús admissible:
- Drenatges i formigons.

S'han considerat les següents utilitzacions de les graves:
- Per a confecció de formigons
- Per a drens
- Per a paviments
- Per a confecció de mescles grava-ciment tipus GC-1 o GC-2

GRANULATS PROCEDENTS D'ESCORIES SIDERÚRGIQUES
Contingut de silicats inestables: Nul
Contingut de compostos fèrrics: Nul
GRAVA PER A LA CONFECCIÓ DE FORMIGONS:
Es denomina grava a la barreja de les diferents fraccions de granulat gruixut que s'utilitzen per a la confecció del formigó
Designació: d/D - IL - N
d/D: Fracció granulomètrica, d tamany mínim i D tamany màxim
IL: Presentació, R rodat, T triturat (matxuqueig) i M barreja
N: Naturalesa de l'àrid (C, calcari; S, silici; G,granític; O, ofita; B, basalt; D, dolomític; Q, traquita; I, fonolita; V, varis; A, artificial i R, reciclat
La grandària màxima D d'un granulat gruixut (grava) utilitzat per la confecció de formigó serà menor que les següents dimensions:
- 0,8 de la distància lliure horitzontal entre beines o armadures que formin grup, o entre un parament de la peça i una beina o armadura que formi un angle >45° (amb la direcció de formigonat)
- 1,25 de la distància entre un parament de la peça i una beina o armadura que formi un angle <=45°

(amb la direcció de formigonat)
- 0,25 de la dimensió mínima de la peça que es formigona amb les excepcions següents:
  - Lloses superiors de sostres, amb TMA < 0,4 del gruix mínim
  - Peces d'execució molt curosa i elements en els que l'efecte de la paret de l'encofrat sigui reduït (sostres encofrats a una sola cara), amb TMA < 0,33 del gruix mínim

Quan el formigó passi entre vàries armadures, l'àrid gruixut serà el mínim valor entre el primer punt i el segon del paràgraf anterior.
Tot el granulat ha de ser d'una mida inferior al doble del límit més petit aplicable a cada cas.
Contingut de matèria orgànica (UNE-EN 1744-1): Color més clar que el patró
Fins que passen pel tamís 0,063 (UNE-EN 933-2):
- Per a graves calcàries i granítiques: <= 1,5% en pes
- Granulats, reciclats de formigó o prioritariament naturals: < 3%
- Per a granulats reciclats mixtos: < 5%

L'índex de llenques per a un granulat gruixut segons UNE-EN 933-3: <= 35%
Material retingut pel tamís 0,063 (UNE_EN 933-2) i que sura en un líquid de pes específic 20 kN/m3 (UNE EN 1744-1):
- Granulats naturals <= 1% en pes

Compostos de sofre expressats en SO3 i referits a granulat sec (UNE-EN 1744-1):
- Granulats naturals: <= 1% en pes
- Granulats d'escòries siderúrgiques: <= 2% en pes
- Granulats reciclats mixtos: <= 1% en pes
- Granulats amb sulfurs de ferro oxidables en forma de pirrotina: <= 0,1% en pes
- Altres granulats: <= 0,4% en pes

Sulfats solubles en àcids, expressats en SO3 i referits a granulat sec (UNE-EN 1744-1):
- Granulats naturals: <= 0,8% en pes
- Granulats d'escòries siderúrgiques: <= 1% en pes

Clorurs expressats en Cl- i referits a granulat sec (UNE-EN 1744-1):
- Formigó armat o en massa amb armadura de fissuració: <= 0,05% en massa
- Formigó pretesat: <= 0,03% en massa

Ió clor total aportat per components d'un formigó no pot superar:
- Pretensat: <= 0,2% pes de ciment
- Armat: <= 0,4% pes de ciment
- En massa amb armadura de fissuració: <= 0,4% pes de ciment

Contingut de pirites o d'altres sulfurs: 0%
Contingut d'ió Cl-:
- Granulats reciclats mixtos: < 0,06%

El contingut de matèria orgànica que sura en un líquid de pes específic 2 segons la UNE-EN 1744-1(Apart.) 14.2 serà <= 1% per a granulats gruixuts.
Contingut de materials no petris (roba, fusta, paper...):
- Granulats reciclats provinents de formigó o mixtos: < 0,5%
- Altres granulats: Nul

Contingut de restes d'asfalt:
- Granulat reciclat mixt o provinent de formigó: < 0,5%
- Altres granulats: Nul

Reactivitat:
- Àlcali-sílici o àlcali-silicat (Mètode químic UNE 146-507-1 EX o Mètode accelerat UNE 146-508 EX): Nul·la
- Àlcali-carbonat (Mètode químic UNE 146-507-2): Nul·la

Estabilitat (UNE-EN 1367-2):
- Pèrdua de pes amb sulfat magnèsic: <= 18%

Resistència a la fragmentació segons UNE-EN 1097-2 (Assaig de los Ángeles):
- Granulats gruixuts naturals: <= 40

Absorció d'aigua:
- Granulats gruixuts naturals (UNE-EN 1097-6): < 5%
- Granulats reciclats provinents de formigó: < 10%
- Granulats reciclats mixtos: < 18%
- Granulats reciclats prioritariament naturals: < 5%

Pèrdua de pes amb cinc cicle de sulfat de magnesi segons UNE-EN 1367-2:
- Granulats gruixuts naturals: <= 18%

Els àrids no han de presentar reactivitat potencial amb els àlcalis del formigó. Per a comprovar-ho, s'ha de realitzar en primer lloc un anàlisi petrogràfic, per a obtenir el tipus de reactivitat que, en el seu cas, puguin presentar. Si d'aquest estudi es dedueix la possibilitat de reactivitat àlcali sílice o àlcali silicat, s'ha de realitzar l'assaig descrit a l'UNE 146.508 EX. Si el tipus de reactivitat potencial és àlcali carbonat, s'ha de realitzar l'assaig descrit a l'UNE 146.507 EX Part 2.
Els àrids no han de ser reactius amb el ciment. No s'utilitzaran àrids procedents de roques toves, friables, poroses, etc., ni els que continguin nòduls de guix, compostos ferrosos, sulfurs oxidables, etc, en quantitats superiors a les contemplades al CODI ESTRUCTURAL.
GRAVA PER A DRENATGES:

El granulat ha de ser procedent d'un jaciment natural, del matxuqueig de roques naturals, o del reciclatge d'enderrocs. No ha de presentar restes d'argila, margues o altres materials estranys. La mida màxima dels grànuls ha de ser de 76 mm (tamís 80 UNE) i el garbellat ponderal acumulat pel tamís 0,08 UNE ha de ser <= 5%. La composició granulomètrica ha de ser fixada explícitament per la DF segons les característiques del terreny per drenar i del sistema de drenatge.
Plasticitat: No plàstic
Coeficient de desgast (assaig "Los Ángeles" UNE-EN 1097-2): <= 40
Equivalent de sorra (UNE-EN 933-8): > 30
Condicions generals de filtratge:
- F15/d85: < 5
- F15/d15: < 5
- F50/d50: < 5
(Fx = grandària superior de la fracció x% en pes del material filtrant, dx = grandària superior de la proporció x% del terreny a drenar)
A més, el coeficient d'uniformitat del filtre ha de ser:
- F60/F10: <20
Condicions de la granulometria en funció del sistema previst d'evacuació de l'aigua:
- Per a tubs perforats: F85/Diàmetre de l'orifici: > 1
- Per a tubs amb juntes obertes: F85/ Obertura de la junta: > 1,2
- Per a tubs de formigó porós: F85/d15 de l'àrid del tub: > 0,2
- Si es drena per metxinals: F85/ diàmetre del metxinal: > 1
Quan no sigui possible trobar un material granular d'aquestes condicions es faran filtres granulars compostos de vàries capes. La més gruixuda es col·locarà al costat del sistema d'evacuació. Aquesta complirà les condicions de filtre respecte a la següent i així successivament fins arribar al replè o al terreny natural. Es podrà recórrer a l'ús de filtres geotèxtils.
Quan el terreny natural estigui constituït per materials amb graves i boles a efectes del compliment de les condicions anteriors, s'atendrà únicament a la corba granulomètrica de la fracció del mateix inferior a 25 mm.
Si el terreny no és cohesiu i està compost per sorra fina i llims, el material drenant haurà de complir, a més de les condicions generals de filtre, la condició: F15 > 1 mm.
Si el terreny natural és cohesiu, compacte i homogeni, sense restes de sorra o llims, les condicions de filtre 1 i 2 s'han de substituir per: 0,1 mm > F15 > 0,4 mm
En els drens cecs, el material de la zona permeable central haurà de complir les següents condicions:
- Mida màxima de l'àrid: Entre 20 mm i 80 mm
- Coeficient d'uniformitat: F60/F10 < 4
Si s'utilitza granulats reciclats s'ha de comprovar que l'inflament (assaig CBR (NLT-111)) sigui inferior al 2% (UNE 103502).

2.- CONDICIONS DE SUBMINISTRAMENT I EMMAGATZEMATGE

CONDICIONS GENERALS:
Subministrament i emmagatzematge: De manera que no s'alterin les seves condicions.
Cada remesa de grava s'ha de descarregar en una zona ja preparada de sòl sec
Les graves de tipus diferents s'han d'emmagatzemar per separat
Els àrids s'emmagatzemaran de tal manera que quedin protegits contra la contaminació, i evitant la seva possible segregació, sobretot durant el seu transport. Es recomana emmagatzemar-los sota cobert per evitar els canvis de temperatura del granulat.

3.- UNITAT I CRITERIS D'AMIDAMENT

Unitat d'amidament: la indicada a la descripció de l'element
Criteri d'amidament: quantitat necessària subministrada a l'obra

4.- NORMATIVA DE COMPLIMENT OBLIGATORI

GRAVA PER A LA CONFECCIÓ DE FORMIGONS:
Real Decreto 470/2021, de 29 de junio, por el que se aprueba el Código Estructural.
UNE-EN 12620:2003 Áridos para hormigón.
GRAVA PER A PAVIMENTS:
* Orden de 6 de febrero de 1976 por la que se aprueba el Pliego de Prescripciones Técnicas Generales para Obras de Carreteras y Puentes (PG-3).
GRAVA PER A DRENATGES:
Orden FOM/298/2016, de 15 de febrero, por la que se aprueba la norma 5.2-IC drenaje superficial de la Instrucción de Carreteras.

5.- CONDICIONS DE CONTROL DE RECEPCIÓ

CONDICIONS DE MARCATGE I CONTROL DE LA DOCUMENTACIÓ:
L'entrega de granulat a l'obra ha d'anar acompanyada d'un full de subministrament proporcionat pel

subministrador, en el que hi han de constar com a mínim les següents dades:
- Identificació del subministrador
- Número del certificat de marcatge CE o indicació d'autoconsum
- Número de sèrie de la fulla de subministrament
- Nom de la cantera o planta subministradora en cas de material reciclat
- Data del lliurament
- Nom del peticionari
- Designació de l'àrid segons l'article 30.2 del CODI ESTRUCTURAL
- Quantitat de granulat subministrat
- Identificació del lloc de subministrament
El fabricant ha de proporcionar la informació relativa a la granulometria i a les toleràncies de l'àrid subministrat.
El subministrador ha de posar a disposició de la DF en el cas que aquesta ho sol·liciti, la documentació següent, que acredita el marcatge CE, segons el sistema d'avaluació de conformitat aplicable, d'acord amb el que disposa l'apartat 7.2.1 del CTE:
- Productes per a carreteres i altres treballs d'obres públiques i edificació de Funcio: Aplicacions que exigeixen requisits de seguretat molt estrictes*. * Requisits que han de ser definits per lleis, reglaments i normes administratives nacionals de cada estat membre,
- Productes per a edificació, fabricació de productes de formigó prefabricat, carreteres i altres treballs d'obres públiques de Funcio: Aplicacions que exigeixen requisits de seguretat molt estrictes*. * Requisits que han de ser definits per lleis, reglaments i normes administratives nacionals de cada estat membre:
  - Sistema 2+: Declaració de Prestacions
- Productes per a edificació, fabricació de productes de formigó prefabricat, carreteres i altres treballs d'obres públiques de Funcio: Aplicacions que no exigeixen requisits de seguretat molt estrictes*. * Requisits que han de ser definits per lleis, reglaments i normes administratives nacionals de cada estat membre,
- Productes per a carreteres i altres treballs d'obres públiques i edificació de Funcio: Aplicacions que no exigeixen requisits de seguretat molt estrictes*. * Requisits que han de ser definits per lleis, reglaments i normes administratives nacionals de cada estat membre:
  - Sistema 4: Declaració de Prestacions
El símbol de marcatge de conformitat CE s'ha d'estampar d'acord amb la Directiva 93/68CE i ha d'estar visible sobre el producte o sobre etiqueta, embalatge o documentació comercial i ha d'anar acompanyat de la següent informació:
- Número d'identificació de l'organisme de certificació
- Nom o marca d'identificació i direcció del fabricant
- Les dues últimes xifres de l'any d'impressió del marcatge
- Referència a la norma (UNE-EN 12620)
- Descripció del producte (nom genèric, material, ús previst)
- Designació del producte
- Informació de les característiques essencials aplicables
A la documentació del marcatge haurà d'indicar:
- Nom del laboratori que ha realitzat els assajos
- Data d'emissió del certificat
- Garantia de que el tractament estadístic és l'exigit en el marcatge
- Estudi de fins que justifiqui experimentalment el seu ús, en el cas que hi hagi àrids que no compleixen amb l'article 30.4.1 del CODI ESTRUCTURAL.
L'àrid reciclat ha d'incloure en la seva documentació:
- Naturalesa del material
- Planta productora de l'àrid i empresa transportista de la runa
- Presència d'impureses
- Detalls de la seva procedència
- Altre informació que resulti rellevant
En el cas que el material declari contingut reciclat, el fabricant ha de mostrar, si se li demana, la documentació que acrediti aquest contingut.
El subministrador de granulats procedents de reciclatge, ha d'aportar la documentació que garanteixi el compliment de les especificacions establertes en el CODI ESTRUCTURAL, si el material s'ha d'utilitzar en la confecció de formigons.
OPERACIONS DE CONTROL:
Els àrids han de disposar del marcatge CE, de tal manera que la comprovació de la seva idoneïtat per al seu ús es farà mitjançant un control documental del marcatge per tal de determinar el compliment de les especificacions del projecte i de l'article 30 del CODI ESTRUCTURAL.
En el cas d'àrids d'autoconsum, el Constructor o el Subministrador ha d'aportar un certificat d'assaig, de com a màxim tres mesos d'antiguitat, realitzat en un laboratori de control dels contemplats en l'article 17.2.2.1 del CODI ESTRUCTURAL, que verifiqui el compliment de les especificacions de l'àrid subministrat respecte l'article 30 del CODI ESTRUCTURAL.
La DF ha de poder valorar el nivell de garantia del distintiu, i en cas de no disposar de suficient informació, ha de poder determinar l'execució de comprovacions mitjançant assaigs.
La DF, a més, ha de valorar si realitzar una inspecció a la planta de fabricació, a poder ser, abans

del subministra de l'àrid, per comprovar la idoneïtat per a la seva fabricació. En cas necessari, la DF ha de poder realitzar els assaigs següents per a verificar la conformitat de les especificacions:
- Índex de llenques (UNE-EN 933-3).
- Terrossos d'argila (UNE 7133)
- Partícules toves (UNE 7134)
- Coeficient de forma (UNE EN 933-4)
- Material retingut pel garbell 0.063 UNE (UNE EN 933-2) i que sura en un líquid de pes específic 2 (UNE EN 1744-1).
- Compostos de sofre (SO3)- respecte al granulat sec (UNE-EN 1744-1).
- Contingut en ió clor Cl- (UNE-EN 1744-1)
- Assaig petrogràfic
- Reactivitat potencial amb els àlcalis del ciment (UNE 146-507 i UNE 146-508).
- Estabilitat, resistència a l'atac del sulfat magnèsic (UNE-EN 1367-2).
- Absorció d'aigua (UNE-EN 1097-6).
- Resistència al desgast Los Angeles (UNE-EN 1097-2).
- Assaig d'identificació per raigs X.
- Assaig granulomètric (UNE-EN 933-2)

OPERACIONS DE CONTROL EN GRAVA PER A DRENATGES:
Les tasques de control a realitzar són les següents:
- Inspecció visual del material i recepció del certificat de procedència i qualitat corresponent.
- Abans de començar el reblert, quan hagi canvi de procedència del material, o cada 2000 m3 durant la seva execució, es realitzaran els següents assaigs d'identificació del material:
  - Assaig granulomètric del material filtrant (UNE EN 933-1)
  - Assaig granulomètric del material adjacent (UNE 103101)
  - Desgast de "Los Ángeles" (UNE EN 1097-2)

S'ha de demanar un certificat de procedència del material, que en el cas d'àrids naturals ha de contenir:
- Classificació geològica
- Estudi de morfologia
- Aplicacions anteriors
- Assaigs d'identificació del material

CRITERIS DE PRESA DE MOSTRES:
Els controls s'han de realitzar segons les instruccions de la DF i el CODI ESTRUCTURAL.
CRITERIS DE PRESA DE MOSTRES EN GRAVA PER A DRENATGES:
S'han de seguir les instruccions de la DF i els criteris de les normes de procediment indicades en cada assaig.
INTERPRETACIÓ DE RESULTATS I ACTUACIONS EN CAS D'INCOMPLIMENT:
No s'acceptarà la grava que no compleixi totes les especificacions indicades al plec. Si la granulometria no s'ajusta a la utilitzada per a l'establiment de les dosificacions aprovades, s'hauran de projectar i aprovar noves fórmules de treball.
INTERPRETACIÓ DE RESULTATS I ACTUACIÓ EN CAS D'INCOMPLIMENT EN GRAVA PER A DRENATGES:
Els resultats dels assaigs d'identificació han de complir estrictament les especificacions indicades, en cas contrari, no s'ha d'autoritzar l'ús del material corresponent en l'execució del reblert.

B0 MATERIALS BÀSICS

B03 GRANULATS

B035 PALETS DE RIERA

0.- ELEMENTS QUE CONTEMPLA EL PLEC

B0351000.

1.- DEFINICIÓ I CARACTERÍSTIQUES DELS ELEMENTS

Palet de riera procedent de roques dures i sense porus.
El seu origen pot ser:
- Granulats naturals, procedents d'un jaciment natural.
- Palet de riera procedent de roques dures i sense porus.

Els granulats naturals poden ser:
- De pedra granítica
- De pedra calcària

CARACTERÍSTIQUES GENERALS:
El granulat ha de tenir forma arrodonida, i ha de ser net, resistent i de granulometria uniforme; no ha de tenir pols, brutícia, argila, margues o altres matèries estranyes. No s'han de descompondre per l'acció dels agents climatològics. La seva mida ha d'estar compresa entre 16 i 32 mm i ha de formar una capa d'un gruix igual a 5 cm com a mínim. S'ha d'establir el llast de grava adequat en cada part de la coberta en funció de les diferents zones d'exposició en la mateixa.
La composició granulomètrica ha de ser l'adequada al seu ús i ha de ser la que es defineix a la partida d'obra en què intervingui o, si no hi consta, la que estableixi explícitament la DF.

2.- CONDICIONS DE SUBMINISTRAMENT I EMMAGATZEMATGE

Subministrament i emmagatzematge: De manera que no s'alterin les seves condicions.

3.- UNITAT I CRITERIS D'AMIDAMENT

Unitat d'amidament: la indicada a la descripció de l'element
Criteri d'amidament: quantitat necessària subministrada a l'obra

4.- NORMATIVA DE COMPLIMENT OBLIGATORI

No hi ha normativa de compliment obligatori.

5.- CONDICIONS DE CONTROL DE RECEPCIÓ

OPERACIONS DE CONTROL:
Les tasques de control a realitzar són les següents:
- Control de l'origen del material: recepció del informe del jaciment.
- Abans de començar l'obra, o quan hagi canvi de procedència del material, es realitzaran els següents assaigs d'identificació del material, amb una freqüència d'1 cada 10 m3:
  - Assaig granulomètric (UNE-EN 933-1)
  - Coeficient de neteja (UNE-EN 13043).

CRITERIS DE PRESA DE MOSTRES:
S'han de seguir les instruccions de la DF i els criteris de les normes de procediment indicades en cada assaig.
INTERPRETACIÓ DE RESULTATS I ACTUACIONS EN CAS D'INCOMPLIMENT:
Els resultats dels assaigs d'identificació han de complir estrictament les especificacions indicades, en cas contrari, no s'autoritzarà l'ús del material corresponent.

B0 MATERIALS BÀSICS

B03 GRANULATS

B037 TOT-U

0.- ELEMENTS QUE CONTEMPLA EL PLEC

B0372000.

1.- DEFINICIÓ I CARACTERÍSTIQUES DELS ELEMENTS

Material granular de granulometria contínua.
S'han considerat els tipus següents:
- Tot-u natural: format bàsicament per partícules no triturades procedents de graveres o dipòsits naturals, sòls naturals o una barreja de tots dos.
- Tot-u artificial: compost d'àrids procedents de la trituració, total o parcial, de pedra de cantera o de grava natural.
- Tot-u artificial procedent de materials granulars reciclats.

CARACTERÍSTIQUES GENERALS:
El tipus de material utilitzat ha de ser l'indicat a la DT o en el seu defecte el que determini

la DF.
La composició granulomètrica ha de ser l'adequada al seu ús i ha de ser la que es defineix a la partida d'obra en què intervingui o, si no hi consta, la que estableixi explícitament la DF.
El granulat ha de tenir forma arrodonida o polièdrica, i ha de ser net, resistent i de granulometria uniforme.
No ha de ser susceptible de cap tipus de meteorització o alteració física o química apreciable sota les condicions possibles més desfavorables.
No ha de donar lloc, amb l'aigua, a dissolucions que puguin afectar a estructures, a d'altres capes de ferm, o contaminar el sòl o corrents d'aigua.
Els materials estaran exempts de tot tipus de matèries estranyes que puguin afectar la durabilitat de la capa on es col·loqui.
TOT-U PER A ÚS EN FERMS DE CARRETERES:
S'utilitzarà tot-u artificial compost d'àrids procedents de la trituració, total o parcial, de pedra de cantera o de grava natural.
Es podran utilitzar materials granulars reciclats, àrids reciclats de residus de construcció i demolició, àrids siderúrgics, subproductes i productes inerts de rebuig per a les categories de trànsit pesat T2 a T4, sempre que compleixin amb les prescripcions tècniques exigides a l'article 510 del PG3 vigent.
Composició química:
- Contingut ponderal en sofre total (S), segons UNE-EN 1744-1, en cas que el material estigui en contacte amb capes tractades amb ciment: < 0,5%
- A la resta: < 1%
- Contingut de sulfats solubles en aigua (SO3), segons UNE-EN 1744-1, en cas d'àrids reciclats procedents de demolicions de formigó: < 0,7%

Proporció de partícules total i parcialment triturades de l'àrid gruixut, segons UNE-EN 933-5: ha de complir el fixat a la taula 510.1.a del PG3 vigent.
Proporció de partícules totalment arrodonides de l'àrid gruixut, segons UNE-EN 933-5: ha de complir el fixat a la taula 510.1.b del PG3 vigent.
Índex de llenques, segons UNE-EN 933-3: < 35
Coeficient de desgast "Los Angeles", segons UNE-EN 1097-2:
- Categoria de trànsit pesat T00 a T2:
  - Àrids per a tot-u: < 30
  - Materials reciclats procedents de ferms de carretera o àrids siderúrgics (ZAD20): < 35
- Categoria de trànsit pesat T3, T4 i vorals:
  - Àrids per a tot-u: < 35
  - Materials reciclats procedents de ferms de carretera o àrids siderúrgics (ZAD20): < 40

Contingut de fins de l'àrid gruixut que passa pel tamís 0,063 mm, segons UNE-EN 933-1: < 1% en massa
Equivalent de sorra (SE4)(Annex A de l'UNE-EN 933-8):
- Fracció 0/4 del material:
  - T00 a T1: > 40
  - T2 a T4 i vorals de T00 a T2: > 35
  - Vorals de T3 i T4: > 30

Blau de metilè (Annex A de la UNE-EN 933-9) en cas d'incompliment de l'equivalent de sorra:
- Fracció 0/0,125 del material: < 10 g/kg i a més:
  - T00 a T1: > 35
  - T2 a T4 i vorals de T00 a T2: > 30
  - Vorals de T3 i T4: > 25

Plasticitat:
- Categoria de trànsit pesat T00 a T4: No plàstic, segons UNE 103103 i UNE 103104
- Vorals sense pavimentar de les categories T32, T41 i T42:
  - Índex de plasticitat, segons UNE 103103 i UNE 103104: < 10
  - Límit líquid, segons UNE 103103: < 30

Granulometria, segons UNE-EN 933-1, estarà compresa entre els següents valors:

Tamís UNE-EN 933-2 (mm)	Tamisatge ponderal acumulat (%) ZA 0/32	ZA 0/20	ZAD 0/20
40	100	--	--
32	88-100	100	100
20	65-90	75-100	65-100
12,5	52-76	60-86	47-78
8	40-63	45-73	30-58
4	26-45	31-45	14-37
2	15-32	20-40	0-15
0,500	7-21	9-24	0-6
0,250	4-16	5-18	0-4
0,063	0-9	0-9	0-2

La fracció retinguda pel tamís 0.063 mm, segons UNE-EN 933-2, ha de ser inferior a 2/3 a la fracció retinguda pel tamís 0,250 mm, segons UNE-EN 933-2.
Si el material procedeix de reciclatge de residus de construcció i demolició, haurà de complir:
- Pèrdua en l'assaig de sulfat de magnesi, segons UNE-EN 1367-2: < 18%

Si s'utilitza àrid siderúrgic d'acereries, haurà de complir:
- Expansivitat, segons UNE-EN 1744-1: < 5%
- Índex granulomètric d'envelliment segons NLT-361: < 1%
- Contingut de calç lliure, segons UNE-EN 1744-1: < 0,5%

Si s'utilitza àrid siderúrgic d'alt forn, haurà de complir:
- Desintegració per silicat bicàlcic o per ferro, segons UNE-EN 1744-1: Nul

Les característiques essencials del tot-u per a ús en capes estructurals de ferms, establertes a la taula ZA.1 de la norma UNE-EN 13242, compliran amb els valors declarats pel fabricant, assajats segons la norma corresponent, dins del límit de tolerància indicat, en el seu cas.

2.- CONDICIONS DE SUBMINISTRAMENT I EMMAGATZEMATGE

Subministrament i emmagatzematge: De manera que no s'alterin les seves condicions.

3.- UNITAT I CRITERIS D'AMIDAMENT

Unitat d'amidament: la indicada a la descripció de l'element
Criteri d'amidament: quantitat necessària subministrada a l'obra

4.- NORMATIVA DE COMPLIMENT OBLIGATORI

* Orden de 6 de febrero de 1976 por la que se aprueba el Pliego de Prescripciones Técnicas Generales para Obras de Carreteras y Puentes (PG-3).
* Orden FOM/2523/2014, de 12 de diciembre, por la que se actualizan determinados artículos del Pliego de Prescripciones Técnicas Generales para Obras de Carreteras y Puentes, relativos a materiales básicos, a firmes y pavimentos, y a señalización, balizamiento y sistemas de contención de vehículos (PG-3).

TOT-U PER A ÚS EN FERMS DE CARRETERES:
Orden FOM/3460/2003, de 28 de noviembre, por lo que se aprueba la norma 6.1-IC Secciones del firme, de la Instrucción Técnica de Carreteras.
UNE-EN 13242:2003+A1:2008 Áridos para capas granulares y capas tratadas con conglomerados hidráulicos para uso en capas estructurales de firmes.

5.- CONDICIONS DE CONTROL DE RECEPCIÓ

CONDICIONS DE MARCATGE I CONTROL DE LA DOCUMENTACIÓ:
Per a ús en ferms de carreteres ha de disposar del marcatge CE, segons l'Annex ZA de la norma UNE-EN 13242.
El subministrador ha de posar a disposició de la DF si aquesta ho demana, la següent documentació, que acredita el marcatge CE, segons el sistema d'avaluació de conformitat aplicable:
- Productes per a carreteres i altres treballs d'obres públiques de Funcio: Aplicacions que exigeixen requisits de seguretat molt estrictes*. * Requisits que han de ser definits per lleis, reglaments i normes administratives nacionals de cada estat membre:
  - Sistema 2+: Declaració de Prestacions
- Productes per a carreteres i altres treballs d'obres públiques de Funcio: Aplicacions que no exigeixen requisits de seguretat molt estrictes*. * Requisits que han de ser definits per lleis, reglaments i normes administratives nacionals de cada estat membre:
  - Sistema 4: Declaració de Prestacions

A l'embalatge o a l'albarà de lliurament han de figurar les dades següents:
- Marcatge CE de conformitat amb el que disposa la Directiva 93/68/CEE. El símbol normalitzat del Marcatge CE s'ha d'acompanyar de la següent informació:
  - Número d'identificació de l'organisme notificat (només per al sistema 2+).
  - Nom o marca d'identificació i direcció inscrita del fabricant.
  - Dos últims dígits de l'any en que s'ha imprès el marcatge CE.
  - Número de certificat de control de producció de fàbrica (només per al sistema 2+).
  - Referència a la norma EN 13242.
  - Descripció del producte: nom genèric, material, dimensions,...i ús previst.
  - Informació de les característiques essencials de la taula ZA.1 de la norma UNE-EN 13242.

En el cas que el material declari contingut reciclat, el fabricant ha de mostrar, si se li demana, la documentació que acrediti aquest contingut.
OPERACIONS DE CONTROL:
El control de recepció del material verificarà que les característiques dels materials són coincidents amb l'establert a la DT.
S'ha d'examinar el material i es rebutjarà el que a primera vista contingui matèries estranyes o mides superiors al màxim acceptat en la fórmula de treball.

Control de documentació: documents d'origen (full de subministrament i etiquetat), certificat de garantia del fabricant, en el seu cas, (signat per persona física) i els documents de conformitat o autoritzacions administratives exigides, inclòs la documentació corresponent al marcatge CE quan sigui pertinent.
Control de recepció mitjançant assaigs: Si el material disposa d'una marca legalment reconeguda a un país de la CEE (Marcatge CE, AENOR, etc.) es podrà prescindir dels assaigs de control de recepció de les característiques del material garantides per la marca; i la DF sol·licitarà en aquest cas, els resultats dels assaigs corresponents al subministrament rebut. En qualsevol cas, la DF podrà sol·licitar assaigs de control de recepció si ho creu convenient.
En el cas d'àrids fabricats en el propi lloc de construcció de l'obra, de cada procedència es prendran mostres, segons UNE-EN 932-1 i per a cadascuna d'elles es determinarà:
- Assaig granulomètric, segons UNE-EN 933-1.
- Límit líquid i índex de plasticitat, segons UNE 103103 i UNE 103104.
- Coeficient de "Los Angeles", segons UNE-EN 1097-2.
- Equivalent de sorra, segons Annex A de la UNE EN 933-8 i, en el seu cas, blau de metilè, segons Annex A de la UNE-EN 933-9.
- Índex de llenques, segons UNE-EN 933-3.
- Proporció de les cares de fractura de l'àrid gruixut, segons UNE-EN 933-5.
- Humitat natural, segons UNE-EN 1097-5.
- Contingut ponderal en sofre total, segons UNE-EN 1744-1.
- Contingut de fins de l'àrid gruixut, segons UNE-EN 933-1.

En el cas de tot-u fabricat en central que no tinguin marcatge CE, es realitzaran els següents assaigs d'identificació i caracterització del material:
- Per a cada 1000 m3 o fracció diària i sobre 2 mostres:
  - Assaig granulomètric, segons UNE EN 933-1.
  - Humitat natural, segons UNE-EN 1097-5.
- Per a cada 5000 m3, o 1 cop a la setmana si el volum executat és menor:
  - Pròctor Modificat, segons UNE-EN 13.286-2.
  - Equivalent de sorra, segons Annex A de la UNE-EN 933-8 i, en el seu cas, blau de metilè, segons Annex A de la UNE-EN 933-9.
  - En el seu cas, límit líquid i índex de plasticitat, segons UNE 103103 i UNE 103104.
  - Contingut de fins de l'àrid gruixut, segons UNE-EN 933-1.
- Per a cada 20000 m3 o 1 cop al mes si el volum executat és menor:
  - Índex de llenques, segons UNE-EN 933-3.
  - Proporció de les cares de fractura de l'àrid gruixut, segons UNE-EN 933-5.
  - Coeficient de "Los Angeles", segons UNE-EN 1097-2.
  - Contingut ponderal en sofre total, segons UNE-EN 1744-1.

El Director de les obres podrà reduir a la meitat la freqüència dels assaigs si considera que els materials són suficientment homogenis, o si en el control de recepció de la unitat acabada s'han aprovat 10 lots consecutius.
CRITERIS DE PRESA DE MOSTRES:
En el cas de tot-u fabricat en central es prendran mostres a la sortida del mesclador. En els altres casos es podran prendre mostres en els aplecs i es seguiran les instruccions de la DF i els criteris de les normes de procediment indicades a cada assaig .
INTERPRETACIÓ DE RESULTATS I ACTUACIONS EN CAS D'INCOMPLIMENT:
Els resultats dels assaigs d'identificació han de complir estrictament les especificacions indicades, en cas contrari, no s'autoritzarà l'ús del material corresponent.

B0 MATERIALS BÀSICS

B03 GRANULATS

B03D TERRES

0.- ELEMENTS QUE CONTEMPLA EL PLEC

B03D5000.

1.- DEFINICIÓ I CARACTERÍSTIQUES DELS ELEMENTS

Terres naturals provinents d'excavació i d'aportació.
S'han considerat els tipus següents:

- Terra seleccionada
- Terra adequada
- Terra tolerable
- Terra sense classificar

TERRA SENSE CLASSIFICAR:
La composició granulomètrica i el seu tipus han de ser els adequats al seu ús i els que es defineixin a la partida d'obra on intervingui o, si no hi consta, els que estableixi explícitament la DF.
TERRA SELECCIONADA:
Contingut de matèria orgànica (UNE 103204): < 0,2%
Contingut sals solubles en aigua, inclòs guix (NLT 114): < 0,2%
Mida màxima : <= 100 mm
Material que passa pel tamís 0,40 UNE: < =15%
o en cas contrari, ha de complir:
- Material que passa pel tamís 2 UNE: < 80%
- Material que passa pel tamís 0,40 UNE: < 75%
- Material que passa pel tamís 0,080 UNE: < 25%
- Límit líquid (UNE 103-103): < 30%
- Índex de plasticitat (UNE 103-103 i 103-104): < 10

Índex CBR (UNE 103502):
- Coronament de terraplè: >= 5
- Nucli o fonament de terraplè: >= 3
- En reblert localitzat amb compactació al 95% PN: >= 3

TERRA ADEQUADA:
Contingut de matèria orgànica (UNE 103204): < 1%
Contingut sals solubles en aigua, inclòs guix (NLT 114): < 0,2%
Mida màxima : <= 100 mm
Material que passa pel tamís 2 UNE: < 80%
Material que passa pel tamís 0,080 UNE: < 35%
Límit líquid (UNE 103103): < 40
Si el Límit líquid es > 30, ha de complir:
- Índex de plasticitat (UNE 103-103 i 103-104): > 4

Índex CBR (UNE 103502):
- Coronament de terraplè: >= 5
- Nucli o fonament de terraplè: >= 3
- En reblert localitzat amb compactació al 95% PN: >= 10
- En reblert localitzat per a trasdós d'obra de fàbrica: >= 20

TERRA TOLERABLE:
Han de complir alguna de les dues condicions granulomètriques següents (UNE 103101):
- Material que passa pel tamís 20 UNE: > 70%
- Material que passa pel tamís 0,08 UNE: >= 35%

Contingut de matèria orgànica (UNE 103204): < 2%
Contingut guix (NLT 115): < 5%
Contingut sals solubles en aigua, diferents del guix (NLT 114): < 1%
Límit líquid (UNE 103103): < 65%
Si el límit líquid és > 40, ha de complir:
- Índex plasticitat (UNE 103-103 i 103-104): > 73% (Límit líquid-20)

Assentament en assaig de colapse (NLT 254): < 1%
Mostra preparada segons assaig PN (UNE 103-500) a 0,2 MPa
Inflament lliure (UNE 103-601): < 3%
Mostra preparada segons assaig PN (UNE 103-500)
Índex CBR (UNE 103502):
- Nucli o fonament de terraplè >= 3

2.- CONDICIONS DE SUBMINISTRAMENT I EMMAGATZEMATGE

Subministrament i emmagatzematge: En camió de trabuc i s'han de distribuir en piles uniformes en tota l'àrea de treball. S'ha de procurar estendre-les al llarg del mateix dia, de manera que no se n'alterin les condicions.

3.- UNITAT I CRITERIS D'AMIDAMENT

Unitat d'amidament: la indicada a la descripció de l'element
Criteri d'amidament: quantitat necessària subministrada a l'obra

4.- NORMATIVA DE COMPLIMENT OBLIGATORI

* Orden de 6 de febrero de 1976 por la que se aprueba el Pliego de Prescripciones Técnicas Generales para Obras de Carreteras y Puentes (PG-3).
* Orden FOM/1382/2002 de 16 de mayo, por la que se actualizan determinados artículos del pliego

de prescripciones técnicas generales para obras de carreteras y puentes relativos a la construcción de explanaciones, drenajes y cimentaciones (PG-3).

5.- CONDICIONS DE CONTROL DE RECEPCIÓ

OPERACIONS DE CONTROL EN TERRAPLENS
Abans de començar el terraplè, quan hi hagi canvi de procedència del material, o amb la freqüència indicada durant la seva execució, es realitzaran amb una freqüència d'1 cada 5.000 m3 els següents assaigs d'identificació del material:
- Assaig granulomètric (UNE 103101)
- Determinació dels límits d'Atterberg (UNE 103-103 i UNE 103104)
- Matèria orgànica (UNE 103204).
- Assaig Próctor Normal (UNE 103500)
- Assaig CBR (UNE 103502)

OPERACIONS DE CONTROL EN REBLERTS
Abans de començar el reblert, quan hagi canvi de procedència del material, o amb la freqüència indicada durant la seva execució, es realitzaran els següents assaigs d'identificació del material cada 2500 m3:
- Assaig granulomètric (UNE 103101)
- Determinació dels límits d'Atterberg (UNE 103103 i UNE 103104)
- Contingut de matèria orgànica (UNE 103204)
- Contingut de sals solubles (inclòs guix) (NLT 114)
- Assaig Próctor Normal (UNE 103500)
- Assaig CBR (UNE 103502)

Cada 750 m3 durant l'execució del reblert, es realitzarà un assaig Próctor Modificat (UNE 103501) com a referència al control de compactació.
CRITERIS DE PRESA DE MOSTRES:
S'han de seguir les instruccions de la DF i els criteris de les normes de procediment indicades en cada assaig.
INTERPRETACIÓ DE RESULTATS I ACTUACIONS EN CAS D'INCOMPLIMENT:
Els resultats dels assaigs d'identificació han de complir estrictament les especificacions indicades, en cas contrari, no s'autoritzarà l'ús del material corresponent en l'execució.

B0 MATERIALS BÀSICS

B03 GRANULATS

B03E ARGILES EXPANDIDES

0.- ELEMENTS QUE CONTEMPLA EL PLEC

B03E1540.

1.- DEFINICIÓ I CARACTERÍSTIQUES DELS ELEMENTS

Grànuls esfèrics obtinguts per un procés de cocció d'argiles especials a 1200°C en forn rotatori.
S'han considerat les densitats nominals següents:
- 300- 350 kg/m3
- 550 kg/m3
- 750 kg/m3

CARACTERÍSTIQUES GENERALS:
Ha de ser imputrescible i inatacable pels agents atmosfèrics i productes químics.
Conductivitat tèrmica a 20°C (UNE 92-202):
- Densitat aparent 300-350 kg/m3: 0,08 W/m K
- Densitat aparent 550 kg/m3: 0,10 W/m K
- Densitat aparent 750 kg/m3: 0,016 W/m K

Terrossos d'argila, en volum (UNE 53033): < 0,25%
Contingut de fins que passen pel tamís 0,08, en volum (UNE 7135): < 2%
Contingut de sulfats expressats en SO4 i referits al granulat sec en pes (UNE 7245): 1,2%
Resistència a la compressió:
- Pes específic aparent 3,0-3,5 kN/m3: 1,3 N/mm2
- Pes específic aparent 5,0 kN/m3: 1,7 N/mm2

- Pes específic aparent 7,5 kN/m3: 1,9 N/mm2

Absorció d'aigua: < 14% en volum
Toleràncies:
- Resistència a la compressió: ± 0,1 N/mm2
- Densitat aparent: ± 50 kg/m3 DN
- Terrossos d'argila: < 0,5%
- Contingut de fins: < 3,5%
- Contingut de sulfats: < 1,5%

2.- CONDICIONS DE SUBMINISTRAMENT I EMMAGATZEMATGE

SUBMINISTRAMENT EN SACS:
Subministrament: En sacs, de manera que no s'alterin les seves característiques.
Si el material ha de ser component de la part cega del tancament exterior d'un espai habitable, el fabricant ha de declarar, com a mínim, els valors per les propietats higrotèrmiques següents, d'acord amb l'especificat en l'apartat 4.1 del DB HE 1:
- Conductivitat tèrmica (W/mK)
- Factor de resistència a la difusió del vapor d'aigua

Emmagatzematge: Sobre una superfície plana i neta, protegits de pluges i humitats. No s'ha de col·locar pes a sobre, per tal de no aixafar el material.
ARGILA EXPANDIDA PER A IMPULSAR EN SEC:
Subministrament: En cisternes per impulsar en sec.
No hi ha condicions específiques d'emmagatzematge.

3.- UNITAT I CRITERIS D'AMIDAMENT

Unitat d'amidament: la indicada a la descripció de l'element
Criteri d'amidament: quantitat necessària subministrada a l'obra

4.- NORMATIVA DE COMPLIMENT OBLIGATORI

No hi ha normativa de compliment obligatori.

B0 MATERIALS BÀSICS

B05 AGLOMERANTS I CONGLOMERANTS

B051 CIMENTS

0.- ELEMENTS QUE CONTEMPLA EL PLEC

B0512401,B0511401.

1.- DEFINICIÓ I CARACTERÍSTIQUES DELS ELEMENTS

Conglomerant hidràulic format per diferents materials inorgànics finament dividits que, amassats amb aigua, formen una pasta que, mitjançant un procés d'hidratació, endureix i un cop endurit conserva la seva resistència i estabilitat fins i tot sota l'aigua.
S'han considerat els ciments regulats per la norma RC-16 amb les característiques següents:
- Ciments comuns (CEM)
- Ciments d'aluminat de calci (CAC)
- Ciments blancs (BL)
- Ciments resistens a l'aigua de mar (MR)

CARACTERÍSTIQUES GENERALS:
En el cas de que el material s'utilitzi en obra pública, l'acord de Govern de la Generalitat de Catalunya de 9 de juny de 1998, exigeix que els materials siguin de qualitat certificada o puguin acreditar un nivell de qualitat equivalent, segons les normes aplicables als estats membres de la Unió Europea o de l'Associació Europea de Lliure Canvi.
També en aquest cas, es procurarà que els esmentats materials disposin de l'etiqueta ecològica europea, regulada en el Reglament (CE) nº 66/2010 o bé altres distintius de la Comunitat Europea.
Ha de ser un material granular molt fi i estadísticament homogeni en la seva composició.
El ciment ha de ser capaç, si es dosifica i barreja adequadament amb aigua i granulats, de produir

un morter o un formigó que conservi la seva traballabilitat en un temps prou llarg i assolir, al final de períodes definits, els nivells especificats de resistència i mantenir estabilitat de volum a llarg termini.
No ha de tenir grumolls ni principis d'aglomeració.
En activitats manuals en les que hi hagi risc de contacte amb la pell i d'acord amb l'establert a l'Ordre Presidencial 1954/2004 de 22 de juny, no s'han d'utilitzar o comercialitzar ciments amb un contingut de crom (VI) superior a dos parts per milió del pes sec del ciment.
CIMENTS COMUNS (CEM):
Estaran subjectes al marcatge CE de conformitat amb el que disposen els Reials Decrets 1328/1995 de 28 de juliol i 256/2016 de 10 de juny.
Els components han de complir els requisits especificats en el capítol 5 de la norma UNE-EN 197-1.
Tipus de ciments:
- Ciment Pòrtland: CEM I
- Ciment Pòrtland amb addicions: CEM II
- Ciment Pòrtland amb escòries de forn alt: CEM III
- Ciment putzolànic: CEM IV
- Ciment compost: CEM V

Alguns d'aquests tipus es divideixen en subtipus, segons el contingut de l'addició o barreja d'addicions presents en el ciment. Segons aquest contingut creixent els subtipus poden ser A, B o C.
Addicions del clinker pòrtland (K):
- Escòria de forn alt: S
- Fum de sílice: D
- Putzolana natural: P
- Putzolana natural calcinada: Q
- Cendra volant Sicília: V
- Cendra volant calcària: W
- Esquist calcinat: T
- Filler calcari L: L
- Filler calcari LL: LL

Relació entre denominació i designació dels ciments comuns segons el tipus, subtipus i addicions:

Denominació	Designació
Ciment pòrtland	CEM I
Ciment pòrtland amb escòria	CEM II/A-S CEM II/B-S
Ciment pòrtland amb fum de sílice	CEM II/A-D
Ciment pòrtland amb Putzolana	CEM II/A-P CEM II/B-P CEM II/A-Q CEM II/B-Q
Ciment pòrtland amb cendres volants	CEM II/A-V CEM II/B-V CEM II/A-W CEM II/B-W
Ciment pòrtland amb esquist calcinat	CEM II/A-T CEM II/B-T
Ciment pòrtland amb filler calcari	CEM II/A-L CEM II/B-L CEM II/A-LL CEM II/B-LL
Ciment pòrtland mixt	CEM II/A-M CEM II/B-M
Ciment amb escòries de forn alt	CEM III/A CEM III/B CEM III/C
Ciment putzolànic	CEM IV/A CEM IV/B
Ciment compost	CEM V/A CEM V/B

En ciments pòrtland mixtos CEM II/A-M i CEM II/B-M, en ciments putzolànics CEM IV/A i CEM IV/B i en ciments compostos CEM V/A i CEM V/B els components principals a més del clinker han de ser declarats a la designació del ciment.
La composició dels diferents ciments comuns ha de ser l'especificada al capítol 6 de la norma UNE-EN 197-1.
Els ciments comuns han de complir les exigències mecàniques, físiques, químiques i de durabilitat especificades al capítol 7 de la norma UNE-EN 197-1.
CIMENTS D'ALUMINAT DE CALÇ (CAC):
Ciment obtingut per una mescla de materials aluminosos i calcàris.
Estaran subjectes al marcatge CE de conformitat amb el que disposa el Reial Decret 256/2016, de 10 de juny.
Han de complir les exigències mecàniques, físiques i químiques especificades a UNE-EN 14647.
CIMENTS BLANCS (BL):
Han d'estar subjectes al Reial Decret 1313/1988 i seran aquells definits a la norma UNE 80305 i homòlegs de les normes UNE-EN 197-1 (ciments comuns) i UNE-EN 413-1 (ciments de ram de paleta) que compleixin amb l'especificació de blancor.
Índex de blancor (UNE 80117): >= 85
D'acord amb el Real Decret 1313/1988 de 28 d'octubre i L'Ordre Ministerial de 17 de gener de 1989, han de portar el Certificat de Conformitat amb Requisits Reglamentaris (CCRR).
La composició, així com les prescripcions mecàniques, físiques, químiques i de durabilitat que han de complir els ciments comuns blancs són les mateixes que les especificades per als ciments comuns a la norma UNE-EN 197-1.
La composició, així com les prescripcions mecàniques, físiques i químiques que ha de complir el ciment blanc de ram de paleta (BL 22,5 X) són les mateixes que les especificades per al ciment homòleg a la norma UNE-EN 413-1.
CIMENTS RESISTENTS A L'AIGUA DE MAR (MR):
D'acord amb el Real Decret 1313/1988 de 28 d'octubre i L'Ordre Ministerial de 17 de gener de 1989, han de portar el Certificat de Conformitat amb Requisits Reglamentaris (CCRR).
Relació entre denominació i designació dels ciments resistents a l'aigua de mar segons el tipus, subtipus i addicions:

Denominació	Designació
Ciment pòrtland	I
Ciment pòrtland amb escòria	II/A-S II/B-S
Ciment pòrtland amb fum de sílice	II/A-D
Ciment pòrtland amb Putzolana	II/A-P II/B-P
Ciment pòrtland amb cendres volants	II/A-V II/B-V
Ciment amb escòries de forn alt	III/A III/B III/C
Ciment putzolànic	IV/A IV/B
Ciment compost	CEM V/A

Les especificacions generals en quan a composició i a exigències mecàniques, físiques, químiques i de durabilitat que han de complir són les corresponents als ciments comuns homòlegs de la norma UNE-EN 197-1.
Han de complir els requisits addicionals especificats al capítol 7.2 de la norma UNE 80303-2.

2.- CONDICIONS DE SUBMINISTRAMENT I EMMAGATZEMATGE

Subministrament: de manera que no s'alterin les seves característiques.
Si el ciment es subministra a granel s'ha d'emmagatzemar en sitges.
Si el ciment es subministra en sacs, s'han d'emmagatzemar en un lloc sec, ventilat, protegit de la intempèrie i sense contacte directe amb la terra, de manera que no s'alterin les seves condicions.

Temps màxim d'emmagatzematge dels ciments:
- Classes 22,5 i 32,5: 3 mesos
- Classes 42,5 : 2 mesos
- Classes 52,5 : 1 mes

3.- UNITAT I CRITERIS D'AMIDAMENT

Unitat d'amidament: la indicada a la descripció de l'element
Criteri d'amidament: quantitat necessària subministrada a l'obra

4.- NORMATIVA DE COMPLIMENT OBLIGATORI

Real Decreto 1313/1988, de 28 de octubre, por el se declara obligatoria la homologación de los cementos para la fabricación de hormigones y morteros para todo tipo de obras y productos prefabricados.
Orden de 17 de enero de 1989 por la que se establece la certificación de conformidad a normas como alternativa de la homologación de los cementos para la fabricación de hormigones y morteros para todo tipo de obras y productos prefabricados.
Real Decreto 1328/1995, de 28 de julio, por el que se modifica, en aplicación de la Directiva 93/68/CEE, las disposiciones para la libre circulación de productos de construcción, aprobadas por el Real Decreto 1630/1992, de 29 de diciembre.
Real Decreto 256/2016, de 10 de junio, por el que se aprueba la Instrucción para la recepción de cementos (RC-16).
UNE-EN 197-1:2000 Cemento. Parte 1: Composición, especificaciones y criterios de conformidad de los cementos comunes.
UNE-EN 14647:2006 Cemento de aluminato de calcio. Composición, especificaciones y criterios de conformidad.
UNE 80305:2001 Cementos blancos.
UNE 80303-2:2001 Cementos con características adicionales. Parte 2: Cementos resistentes al agua de mar.

5.- CONDICIONS DE CONTROL DE RECEPCIÓ

CONDICIONS DE MARCATGE I CONTROL DE LA DOCUMENTACIÓ EN CIMENTS COMUNS (CEM) I CIMENTS DE CALÇ (CAC):
El subministrador ha de posar a disposició de la DF en el cas que aquesta ho sol·liciti, la documentació següent, que acredita el marcatge CE, segons el sistema d'avaluació de conformitat aplicable, d'acord amb el que disposa l'apartat 7.2.1 del CTE:
- Productes per a preparació de formigó, morter, beurades i altres mescles per a construcció i per a la fabricació de productes de construcció,
- Productes per a elaboració de formigó, morter, pasta i altres mescles per a construcció i per a la fabricació de productes de construcció:
  - Sistema 1+: Declaració de Prestacions

El símbol normalitzat del marcatge CE ha d'anar acompanyat de la següent informació com a mínim:
- el número identificador del organisme certificador que ha intervingut en el control de producció
- nom o marca distintiva d'identificació i adreça enregistrada del fabricant
- número del certificat CE de conformitat
- les dues últimes xifres de l'any en que el fabricant va posar el marcatge CE
- indicacions que permetin identificar el producte així com les seves característiques i prestacions declarades atenent a les seves especificacions tècniques
- referència a la norma harmonitzada corresponent
- designació normalitzada del ciment indicant el tipus, subtipus (segons els components principals) i classe resistent
- en el seu cas, informació addicional referent al contingut de clorurs, al límit superior de pèrdua per calcinació de cendra volant i/o additiu emprat

Sobre el mateix embalatge, el marcatge CE es pot simplificar, i inclourà com a mínim:
- el símbol normalitzat del marcatge CE
- en el seu cas, el número del certificat CE de conformitat
- nom o marca distintiva d'identificació i adreça enregistrada del fabricant
- els dos últims dígits de l'any en que el fabricant va posar el marcatge
- referència al número de la norma harmonitzada corresponent

En aquest cas, la informació complerta del marcatge o etiquetat CE haurà d'apareixer també a l'albarà o documentació que acompanya al lliurament.
A l'albarà hi han de figurar les dades següents:
- número de referència de la comanda
- nom i adreça del comprador i punt de destí del ciment
- identificació del fabricant i de l'empresa de subministrament
- designació normalitzada del ciment subministrat conforme a la instrucció RC-16
- quantitat que es subministra
- en el seu cas, referència a los dades de l'etiquetat corresponent al marcatge CE

- data de subministrament
- identificació del vehicle que el transporta

CONDICIONS DE MARCATGE I CONTROL DE LA DOCUMENTACIÓ EN CIMENTS BLANCS (BL) I CIMENTS RESISTENTS A L'AIGUA DE MAR (MR):
A l'albarà hi han de figurar les dades següents:
- número de referència de la comanda
- nom i adreça del comprador i punt de destí dels ciment
- identificació del fabricant i de l'adreça de subministrament
- designació normalitzada del ciment subministrat segons el Reial Decret 256/2016, de 10 de juny
- contrasenya del Certificat de Conformitat amb els Requisits Reglamentaris
- quantitat que es subministra
- identificació del vehicle que transporta el ciment
- en el seu cas, l'etiquetatge corresponent al marcatge CE
- En el cas de ciments envasats, aquests han de mostrar als seus envasos la següent informació:
- nom o marca identificativa i adreça complerta del fabricant i de la fàbrica
- designació normalitzada del ciment subministrat conforme la present instrucció
- contrasenya del Certificat de Conformitat amb els Requisits Reglamentaris
- dates de fabricació i d'envasat (indicant setmana i any)
- condicions específiques aplicables a la manipulació i utilització del producte

El fabricant ha de facilitar, si li demanen, les dades següents:
- Inici i final d'adormiment
- Si s'han incorporat additius, informació detallada de tots ells i dels seus efectes

OPERACIONS DE CONTROL:
La recepció del ciment haurà d'incloure al menys, dues fases obligatòries:
- Una primera fase de comprovació de la documentació
- Una segona fase d'inspecció visual del subministrament

Es pot donar una tercera fase, si el responsable de recepció ho considera oportú, de comprovació del tipus i classe de ciment i de les característiques físiques químiques i mecàniques mitjançant la realització d'assaigs d'identificació i, si es el cas, d'assaigs complementaris.
Per a la primera fase, al iniciar el subministrament el Responsable de recepció ha de comprovar que la documentació es la requerida. Aquesta documentació estarà compresa per:
- Albarà o full de subministrament.
- Etiquetatge
- Documents de conformitat, com pot ser el marcatge CE o bé la Certificació de Conformitat del Reial Decret 1313/1988
- Pel cas dels ciments no subjectes al marcatge CE, el certificat de garantia del fabricant signat.
- Si els ciments disposen de distintius de qualitat, caldrà també la documentació precisa de reconeixements del distintiu.

En la segona fase, un cop superada la fase de control documental, cal sotmetre el ciment a una inspecció visual per comprovar que no ha patit alteracions o barreges indesitjades.
La tercera fase s'activarà quan es pugui preveure possibles defectes o en el cas que el Responsable així ho estableixi per haver donat resultats no conformes en les fases anteriors o per haver detectat defectes en l'ús de ciments d'anteriors remeses.
En aquest supòsit es duran terme, abans de començar l'obra i cada 200 t de ciment de la mateixa designació i procedència durant l'execució, assaigs d'acord amb l'establer en els Annexes 5 i 6 de la RC-16.
CRITERIS DE PRESA DE MOSTRES:
Les mostres es prendran segons l'indicat en la RC-16. Per a cada lot de control sotmès a assaig s'extrauran tres mostres, una per tal de realitzar els assaigs de comprovació de la composició, l'altra per als assaigs físics, mecànics i químics i l'altra per a ser conservada preventivament.
INTERPRETACIÓ DE RESULTATS I ACTUACIONS EN CAS D'INCOMPLIMENT:
A efectes de la fase primera, no s'aprovarà l'ús de ciments els quals el etiquetatge i la documentació no es correspongui amb el ciment sol·licitat, quan la documentació no estigui completa i quan no es reuneixin tots els requisits establerts.
A efectes de la segona fase, no s'aprovarà l'ús de ciments que presentin símptomes de meteorització rellevant, que contingui cossos estranys i que no resulti homogènia en el seu aspecte o color.
A efectes de la tercera fase, no s'aprovarà l'ús de ciments que no compleixin els criteris establerts en l'apartat A5.5 de la RC-16.
Quan no es compleixi alguna de les prescripcions del ciment assajat, es repetiran els assaigs per duplicat, sobre dues mostres obtingudes de l'aplec existent a obra. S'acceptarà el lot únicament si els resultats obtinguts en les dues mostres són satisfactoris.

B0 MATERIALS BÀSICS

B05 AGLOMERANTS I CONGLOMERANTS

B053 CALÇS

0.- ELEMENTS QUE CONTEMPLA EL PLEC

B0532310.

1.- DEFINICIÓ I CARACTERÍSTIQUES DELS ELEMENTS

Conglomerant obtingut per calcinació de materials calcaris, format principalment per òxids o hidròxids de calci amb o sense òxids o hidròxids de magnesi i quantitats menors d'òxids de silici, ferro i alumini.
S'han considerat els tipus següents:
- Calç aèria càlcica (CL):
  - Hidratada en pols: CL 90-S
  - Hidratada en pasta: CL 90-S PL
- Calç hidràulica natural (NHL):
  - Calç hidràulica natural 2: NHL 2
  - Calç hidràulica natural 3,5: NHL 3,5
  - Calç hidràulica natural 5: NHL 5

CALÇ AÈRIA HIDRATADA CL 90:
Si conté additius, aquests no han d'afectar a les propietats dels morters.
Les característiques següents han de complir amb els valors declarats pel fabricant, assajats segons la norma corresponent, dins del límit de tolerància indicat, en el seu cas.
Contingut de CaO + MgO, segons UNE-EN 459-2: >= 90
Contingut de MgO, segons UNE-EN 459-2: <= 5
Contingut de SO3, segons UNE-EN 459-2: <= 2
Contingut de CO2, segons UNE-EN 459-2: <= 4
Contingut de calç útil, segons UNE-EN 459-2: >= 80
Estabilitat de volum, segons UNE-EN 459-2:
- Calç en pasta: compleix l'assaig
- Calç en pols:
  - Mètode de referència: <= 2 mm
  - Mètode alternatiu: <= 20 mm

Mida de partícula de la calç en pols, segons UNE-EN 459-2:
- Material retingut al tamís 0,09 mm: <= 7%
- Material retingut al tamís 0,2 mm: <= 2%

Penetració de la calç en pols, segons UNE-EN 459-2: > 10 i < 50 mm
CALÇ AÈRIA HIDRATADA EN PASTA:
Estarà amarada i barrejada amb aigua, en la quantitat adient per a obtenir una pasta de consistència adequada a l'ús destinat.
No tindrà grumolls ni principis d'aglomeració.
CALÇ HIDRÀULICA NATURAL:
Les característiques següents han de complir amb els valors declarats pel fabricant, assajats segons la norma corresponent, dins del límit de tolerància indicat, en el seu cas.
Resistència a compressió, segons UNE-EN 459-2:
- Calç del tipus NHL 2: >= 2 a <= 7 Mpa, als 28 dies
- Calç del tipus NHL 3,5: >= 3,5 a <= 10 Mpa, als 28 dies
- Calç del tipus NHL 5:
  - Als 7 dies: >= 2 MPa
  - Als 28 dies: >= 5 a <= 15 MPa

Temps d'adormiment, segons UNE-EN 459-2:
- Inicial: > 1 h
- Final:
  - Calç del tipus NHL 2: <= 40 h
  - Calç del tipus NHL 3,5: <= 30 h
  - Calç del tipus NHL 5: <= 15 h

Contingut en aire segons UNE-EN 459-2: <= 5%
Contingut de SO3, segons UNE-EN 459-2: =< 2
Contingut de calç útil, segons UNE-EN 459-2:
- Calç del tipus NHL 2: >= 35
- Calç del tipus NHL 3,5: >= 25
- Calç del tipus NHL 5: >= 15

Estabilitat de volum, segons UNE-EN 459-2:
- Mètode de referència: <= 2 mm
- Mètode alternatiu: <= 20 mm

Mida de partícula, segons UNE-EN 459-2:
- Material retingut al tamís 0,09 mm: <= 15%
- Material retingut al tamís 0,2 mm: <= 2%

Penetració, segons UNE-EN 459-2: > 10 i < 50 mm
CALÇ PER A ESTABILITZACIÓ DE TERRES EN CARRETERES:
S'utilitzaran calçs aèries vives del tipus CL 90-Q i calçs aèries hidratades del tipus CL 90-S.
Tindran un aspecte homogeni i no un estat grumollós o aglomerat.
Compliran les especificacions de la taula 200.1 de l'article 200 del PG3, determinades segons la norma UNE-EN 459-2.
Contingut d'aigua lliure de les calçs hidratades, segons UNE-EN 459-2: < 2% en pes.

2.- CONDICIONS DE SUBMINISTRAMENT I EMMAGATZEMATGE

Subministrament: S'ha de transportar en cisternes pressuritzades dotades de mitjans pneumàtics o mecànics que permetin el ràpid transvasament a sitges d'emmagatzematge. Aquestes han de ser estanques.
A les obres de poc volum el subministrament podrà ser en sacs, de manera que no experimenti alteració de les seves característiques.
Emmagatzematge: Es tindran en compte les normes indicades en les fitxes de seguretat per a les classes de calç. Aquestes fitxes de seguretat han de ser les recomanades oficialment o, en el seu defecte, les facilitades pel subministrador.

3.- UNITAT I CRITERIS D'AMIDAMENT

Unitat d'amidament: la indicada a la descripció de l'element
Criteri d'amidament: quantitat necessària subministrada a l'obra

4.- NORMATIVA DE COMPLIMENT OBLIGATORI

NORMATIVA GENERAL:
UNE-EN 459-1:2016 Cales para la construcción. Parte 1: Definiciones, especificaciones y criterios de conformidad.
* UNE-EN 459-2:2011 Cales para la construcción. Parte 2: Métodos de ensayo.
CALÇ PER A ESTABILITZACIÓ DE TERRES EN CARRETERES:
Orden de 6 de febrero de 1976 por la que se aprueba el Pliego de Prescripciones Técnicas Generales para Obras de Carreteras y Puentes (PG-3).
Orden FOM/2523/2014, de 12 de diciembre, por la que se actualizan determinados artículos del Pliego de Prescripciones Técnicas Generales para Obras de Carreteras y Puentes, relativos a materiales básicos, a firmes y pavimentos, y a señalización, balizamiento y sistemas de contención de vehículos (PG-3).
* UNE 80502:2014 Cales vivas o hidratadas utilizadas en la mejora y/o estabilización de suelos.

5.- CONDICIONS DE CONTROL DE RECEPCIÓ

CONDICIONS DE MARCATGE I CONTROL DE LA DOCUMENTACIÓ:
El subministrador ha de posar a disposició de la DF en el cas que aquesta ho sol·liciti, la documentació següent, que acredita el marcatge CE, segons el sistema d'avaluació de conformitat aplicable, d'acord amb el que disposa l'apartat 7.2.1 del CTE:
- Productes per a preparació de conglomerant per a morters de ram de paleta, arrebossat i lliscat, per a la fabricació d'altres productes de construcció i per a aplicacions en enginyeria civil:
  - Sistema 2+: Declaració de Prestacions

Per a cada remesa caldrà un albarà i la informació d'etiquetatge i marcatge CE de la norma UNE-EN 459-1.
A l'albarà hi ha de constar com a mínim la informació següent:
- Nom i adreça del fabricant i de l'empresa subministradora
- Data de subministrament i de fabricació
- Identificació del vehicle de transport
- Quantitat subministrada
- Denominació comercial, quan la tingui, i tipus de calç subministrada (UNE-EN 459-1)
- Nom i adreça del comprador i destí
- Referència de la comanda
- El marcatge CE ha d'incloure, com a mínim, la informació següent:
  - Símbol del marcatge CE
  - Nombre identificador de l'organisme de certificació
  - Nom o marca distintiva d'identificació i adreça registrada del fabricant
  - Els dos darrers dígits de la data del primer marcatge
  - Nombre de referència de la Declaració de Prestacions
  - Referència a l'UNE EN 459-1
  - Descripció del producte: nom genèric, tipus i ús previst

- Informació sobre les característiques essencials incloses a la norma UNE-EN 459-1

OPERACIONS DE CONTROL:
Les tasques de control a realitzar són les següents:
- Inspecció de les condicions de subministrament de la calç, i verificació documental de que els valors declarats pel fabricant en els documents que acompanyen el marcatge CE són conforme a les especificacions exigides.
- Si es detecten anomalies durant el transport, emmagatzematge o manipulació, la DF podrà disposar que es realitzin els següents assaigs de control de recepció, segons UNE-EN 459-2:
  - Contingut d'òxids de calci i magnesi
  - Contingut de diòxid de carboni
  - Contingut de calç útil Ca (Oh) 2
  - Mida de partícula
- Control addicional quan la calç ha estat emmagatzemada en condicions atmosfèriques normals durant un període superior a 2 mesos, o inferior, quan ha estat emmagatzemada en ambients humits o condicions atmosfèriques desfavorables. Sobre una mostra representativa de la calç emmagatzemada es realitzaran els següents assaigs:
  - Contingut de diòxid de carboni
  - Mida de partícula

Els mètodes d'assaigs es descriuen a la UNE-EN 459-2.
CRITERIS DE PRESA DE MOSTRES:
Les mostres s'han de prendre segons l'indicat a l'article 200 del PG3 i els criteris que exposi la DF.
Es considera com un lot, que s'acceptarà o rebutjarà en bloc:
- La quantitat de calç de la mateixa classe i procedència rebuda mensualment.
- Si mensualment es reben més de 200 t, el lot serà aquesta quantitat o fracció.

De cada lot es prendran dues mostres, segons el procediment indicat a la norma UNE-EN 459-2. Una per realitzar els assaigs de control de recepció i l'altra per als assaigs de contrast, que es conservarà durant almenys 100 dies en recipient adequat i estanc. Es prendrà una tercera mostra si el subministrador de calç ho sol·licita.
INTERPRETACIÓ DE RESULTATS I ACTUACIONS EN CAS D'INCOMPLIMENT:
La DF ha d'indicar les mesures a adoptar en el cas que no es compleixin les especificacions establertes al plec.
La remesa no s'ha d'acceptar si, en el moment d'obrir el recipient que la conté apareix en estat grumollós o aglomerat.

B0 MATERIALS BÀSICS

B05 AGLOMERANTS I CONGLOMERANTS

B05A BEURADES I MATERIALS PER A REJUNTAT

0.- ELEMENTS QUE CONTEMPLA EL PLEC

B05A2103,B05A2203.

1.- DEFINICIÓ I CARACTERÍSTIQUES DELS ELEMENTS

Material format per la mescla d'un conglomerant, càrregues minerals i additius, apte per a omplir junts entre diferents materials o protegir en front la corrosió armadures actives d'elements pretesats o postesats.
S'han considerat els tipus següents:
- Mescla de caràcter col·loïdal formada principalment per ciment, aigua i, eventualment, sorra fina i additius, utilitzades en estructures amb armadures pretesades i postesades
- Material format per la mescla d'un conglomerant, càrregues minerals i additius, apte per a omplir els junts entre les rajoles ceràmiques que formen els revestiment de parets o paviments situats en interior o exteriors.

S'han considerat els tipus següents de material per a rejuntat de rajoles ceràmiques:
- Material de rejuntat cimentós (CG): Mescla de conglomerant hidràulic, càrregues minerals i additius orgànics o inorgànics, que únicament cal incorporar aigua o addició líquida en el moment abans d'utilitzar-se.
- Material de rejuntat de resina reactiva (RG): Mescla de resines sintètiques, càrregues minerals i additius orgànics o inorgànics, que endureixen per una reacció química.

BEURADA DE CIMENT:
Els components de la beurada: aigua, àrids, additius i ciment, compliran les condicions generals com a components de formigó, a més de les indicades a aquest apartat.
S'ha d'establir la fórmula de treball de la beurada, que haurà d'incloure com a mínim, les següents dades:
- La granulometria dels àrids (si és el cas).
- La dosificació de ciment, aigua, àrids i, si és el cas, de cada additiu, referides a la mescla total.
- La resistència a compressió de la beurada a 28 dies.
- La consistència de la beurada.
- El temps de mescla i amassat.

El ciment ha de ser del tipus CEM I, preferiblement, classe 32,5.
En la preparació de la mescla s'han de dosificar els materials sòlids, en pes.
Es prohibeix l'elaboració manual de la mescla.
El temps d'amasat depèn del tipus d'aparell mesclador, però en qualsevol cas no ha de ser inferior a 2 minuts ni superior a 4 minuts.
La sorra ha de ser de grans silicis o calcaris i no ha de tenir impureses o substàncies perjudicials com ara àcids o partícules laminars com per exemple, mica o pissarra.
Els additius que es facin servir no han de tenir substàncies que puguin perjudicar les armadures o la beurada, com ara els sulfurs, els clorurs o els nitrats, i hauran de complir:
- Contingut: <= 0,1%
- Cl < 1 g/l d'additiu de líquid
- Ph segons fabricant
- Extracte sec ± 5% del definit pel fabricant

Les beurades d'injecció han de complir que:
- El contingut d'ió clorur (CI-) serà <= 0.1% de la massa del ciment
- El contingut d'ió sulfat (SO3) serà <= 4.5% de la massa del ciment
- El contingut d'ió sulfur (S2-) serà <= 0.01% de la massa del ciment

Les beurades d'injecció han de tenir les següents propietats segons UNE EN 445:
- Fluïdesa al con de Marsh: 17 < F < 25
- Relació aigua-ciment: <= 0,5 (òptim entre 0,36 i 0,44)
- Exsudació en proveta cilíndrica (D10 cm, altura 10 cm):
  - A les 3 h: <= 3% en volum
  - Màxima: <= 4% en volum
  - A les 24 h: 0%
- pH de l'aigua: >= 7
- Contracció en proveta cilíndrica: <= 2% en volum
- Expansió: <= 10%
- Resistència a la compressió als 28 dies: >= 300 kg/cm2 (30 N/mm2)
- Reducció volumètrica: <= 1%
- Expansió volumètrica: <= 5%
- Resistència a la compressió als 28 dies: >= 30 N/mm2
- Enduriment:
  - Inici: >= 3h
  - Final: <= 24h
- Absorció capil·lar als 28 dies: > 1 g/cm2

En el cas de beines o conductes verticals, la relació a/c de la mescla ha de ser superior que la indicada per a beines horitzontals.
BEURADA PER A CERÀMICA:
No ha de tenir grumolls ni principis d'aglomeració.
BEURADA PER A CERÀMICA DE MATERIAL CIMENTÓS (CG):
S'han considerat les classes següents, en funció de les característiques addicionals:
- CG 1: Material de rejuntat cimentos normal
- CG 2: Material de rejuntat cimentos millorat, amb característiques addicionals (resistència alta a l'abrasió i absorció d'aigua reduïda)

Característiques fonamentals:
- Resistència a l'abrasió (EN 12808-2): <= 2000 mm3
- Resistència a la flexió (EN 12808-3): >= 2,5 N/mm2
- Resistència a la compressió (EN 12808-3): >= 15 N/mm2
- Retracció (EN 12808-4): <= 3 mm/m
- Absorció d'aigua (EN 12808-5):
  - Després de 30 min: <= 5 g
  - Després de 240 min: <= 10 g

Característiques addicionals:
- Alta resistència a l'abrasió (EN 12808-2): <= 1000 mm3
- Absorció d'aigua (EN 12808-5):
  - Després de 30 min: <= 2 g
  - Després de 240 min: <= 5 g

BEURADA PER A CERÀMICA DE RESINES REACTIVES (RG):

- Resistència a l'abrasió (EN 12808-2): <= 250 mm3
- Resistència a la flexió (EN 12808-3): >= 30 N/mm2
- Resistència a la compressió (EN 12808-3): >= 45 N/mm2
- Retracció (EN 12808-4): <= 1.5 mm/m
- Absorció d'aigua després de 240 min(EN 12808-5): <= 0,1 g

2.- CONDICIONS DE SUBMINISTRAMENT I EMMAGATZEMATGE

SUBMINISTRAMENT I EMMGATZEMATGE A LA BEURADA DE CIMENT:
Subministrament: Amb les precaucions necessàries per que no s'alterin les seves característiques.
Emmagatzematge: No s'ha d'utilitzar un cop passats 30 min després de pastar-lo.
SUBMINISTRAMENT I EMMGATZEMATGE A LA BEURADA PER A CERÀMICA:
Subministrament: Envasada adequadament, de manera que no experimenti alteració de les seves característiques.
Emmagatzematge: En el seu envàs d'origen i en llocs secs, sense contacte directe amb el terra i protegit de la intempèrie, de manera que no se n'alterin les condicions inicials.

3.- UNITAT I CRITERIS D'AMIDAMENT

BEURADA DE CIMENT:
l de volum necessari procedent de la instal·lació de l'obra.
BEURADA PER A CERÀMICA:
Unitat d'amidament: la indicada a la descripció de l'element
Criteri d'amidament: quantitat necessària subministrada a l'obra

4.- NORMATIVA DE COMPLIMENT OBLIGATORI

BEURADA DE CIMENT:
* Orden de 6 de febrero de 1976 por la que se aprueba el Pliego de Prescripciones Técnicas Generales para Obras de Carreteras y Puentes (PG-3).
Real Decreto 470/2021, de 29 de junio, por el que se aprueba el Código Estructural.
UNE-EN 445:2009 Lechadas para tendones de pretensado. Métodos de ensayo.
UNE-EN 447:2009 Lechadas para tendones de pretensado. Requisitos básicos.
BEURADA PER A CERÀMICA:
* UNE-EN 13888:2009 Materiales de rejuntado para baldosas cerámicas. Requisitos, evaluación de la conformidad, clasificación y designación.

5.- CONDICIONS DE CONTROL DE RECEPCIÓ

CONDICIONS DE MARCATGE I CONTROL DE LA DOCUMENTACIÓ A LA BEURADA DE CIMENT:
El subministrador ha de posar a disposició de la DF en el cas que aquesta ho sol·liciti, la documentació relacionada amb els materials que composen la beurada de ciment, acreditant el marcatge CE, segons el sistema d'avaluació aplicable dels materials.
CONDICIONS DE MARCATGE I CONTROL DE LA DOCUMENTACIÓ A LA BEURADA PER A CERÀMICA:
A l'embalatge o a l'albarà de lliurament han de constar-hi les dades següents:
- Nom del producte
- Marca del fabricant i lloc d'origen
- Data i codi de producció, caducitat i condicions d'emmagatzematge
- Referència a la norma UNE-EN 13888
- Tipus de material de rejuntat
- Instruccions d'us:
  - Proporcions de la mescla
  - Temps de maduració: interval de temps des del moment de fer la mescla i el moment en que està llest per a ser aplicat
  - Vida útil: interval de temps màxim en que el material pot ser utilitzat desprès de fer la mescla
  - Mètode d'aplicació
  - Temps que cal esperar fins a fer la neteja i permetre l'ús
  - Àmbit d'aplicació

OPERACIONS DE CONTROL A LES BEURADES DE CIMENT:
Les tasques de control a realitzar són les següents:
- Estudi i aprovació de la dosificació de la beurada.
- Control de fabricació de la mescla: determinació diària del temps d'amasat, relació aigua/ciment i quantitat d'additiu.
- Abans de l'inici de les obres, i cada 10 dies en el transcurs de la seva execució, s'ha de realitzar:
  - Confecció i assaig a compressió a 28 dies de 3 provetes (160x40x40 mm) de beurada de ciment, segons UNE EN 1015-11.

CRITERIS DE PRESA DE MOSTRES A LES BEURADES DE CIMENT:
Els controls s'han de realitzar segons les instruccions de la DF i el CODI ESTRUCTURAL.
INTERPRETACIÓ DE RESULTATS I ACTUACIONS EN CAS D'INCOMPLIMENT A LES BEURADES DE CIMENT:

No s'ha d'acceptar la beurada de ciment per a injecció de beines si no es compleixen les especificacions indicades.

B0 MATERIALS BÀSICS

B06 FORMIGONS DE COMPRA

B064 FORMIGONS ESTRUCTURALS EN MASSA

0.- ELEMENTS QUE CONTEMPLA EL PLEC

B064500B,B064300C,B064300K,B064500C,B064E35B.

1.- DEFINICIÓ I CARACTERÍSTIQUES DELS ELEMENTS

Formigó amb o sense addicions (cendres volants o fum de sílice), elaborat en una central formigonera legalment autoritzada d'acord amb el títol 4t. de la llei 21/1992 de 16 de juliol d'indústria i el Real Decret 697/1995 de 28 d'abril.

CARACTERÍSTIQUES DELS FORMIGONS D'ÚS ESTRUCTURAL:
Els components del formigó, la seva dosificació, el procés de fabricació i el transport han d'estar d'acord amb les prescripcions de l'EHE-08.
La designació del formigó fabricat en central es pot fer per propietats o per dosificació i s'expressarà, com a mínim, la següent informació:
- Consistència
- Grandària màxima del granulat
- Tipus d'ambient al que s'exposarà el formigó
- Resistència característica a compressió per als formigons designats per propietats
- Contingut de ciment expressat en kg/m3, per als formigons designats per dosificació
- La indicació de l'ús estructural que ha de tenir el formigó: en massa, armat o pretesat

La designació per propietats s'ha de fer d'acord amb el format: T-R/C/TM/A
- T: Indicatiu que serà HM per al formigó en massa, HA pel formigó armat, i HP per al formigó pretesat
- R: Resistència característica a compressió, en N/mm2 (20-25-30-35-40-45-50-55-60-70-80-90-100)
- C: Lletra indicativa del tipus de consistència: L Líquida, F fluida, B tova, P plàstica i S seca
- TM: Grandària màxima del granulat en mm.
- A: Designació de l'ambient al que s'exposarà el formigó

En els formigons designats per propietats, el subministrador ha d'establir la composició de la mescla del formigó, garantint al peticionari les característiques especificades de grandària màxima del granulat, consistència i resistència característica, així com les limitacions derivades del tipus d'ambient especificat (contingut de ciment i relació aigua/ciment).
En els formigons designats per dosificació, el peticionari es responsable de la congruència de les característiques especificades de grandària màxima del granulat, consistència i contingut en ciment per metre cúbic de formigó, i el subministrador les haurà de garantir, indicant també, la relació aigua/ciment que ha emprat.
En els formigons amb característiques especials o d'altres de les especificades a la designació, les garanties i les dades que el subministrador hagi d'aportar, s'han d'especificar abans de l'inici del subministrament.
El formigó ha de complir amb les exigències de qualitat que estableix l'article 37.2.3 de la norma EHE-08.
Si el formigó està destinat a una obra amb armadures pretesades, podrà contindre cendres volants sense que aquestes excedeixin el 20% del pes del ciment, i si es tracta de fum de silici no podrà excedir el 10%
Si el formigó està destinat a obres de formigó en massa o armat, la DF pot autoritzar l'us de cendres volants o fum de silici per la seva confecció. En estructures d'edificació, si s'utilitzen cendres volants no han de superar el 35% del pes del ciment. Si s'utilitza fum de silici no ha de superar el 10% del pes del ciment. La quantitat mínima de ciment s'especifica a l'article 37.3.2 de la norma EHE-08
La central que subministri formigó amb cendres volants realitzarà un control sobre la producció segons l'art. 30 de la norma EHE-08 i ha de posar els resultats de l'anàlisi a l'abast de la DF, o disposarà d'un distintiu de qualitat oficialment reconegut
Les cendres volants han de complir en qualsevol cas les especificacions de la norma UNE EN 450.
Els additius hauran de ser del tipus que estableix l'article 29.2 de l'EHE-08 i complir l'UNE EN

934-2
En cap cas la proporció en pes de l'additiu no ha de superar el 5% del pes del ciment utilitzat.
Classificació dels formigons per la seva resistència a compressió:
- Si fck <= 50 N/mm2 , resistència standard
- Si fck > 50 N/mm2 , alta resistència

Si no es disposa més que de resultats a 28 dies d'edat, es podran admetre com a valors de resistència a j dies d'edat els valors resultants de la fórmula següent:
- fcm (t) = ßcc(t)·fcm
- ßcc = exp s [1 (28/t)1/2]

(on Fcm: Resistència mitja a compressió a 28 dies, ßcc: coeficient que depèn de l'edat del formigó, t: edat del formigó en dies, s: coeficient en funció del tipus de ciment (= 0,2 per a ciments d'alta resistència i enduriment ràpid (CEM 42,5R, CEM 52,5R), = 0,25 per a ciments normals i d'enduriment ràpid (CEM 32,5R, CEM 42,5), = 0,38 per a ciments d'enduriment lent (CEM 32,25))).
Valor mínim de la resistència:
- Formigons en massa >= 20 N/mm2
- Formigons armats o pretesats >= 25 N/mm2

Tipus de ciment:
- Formigó en massa: Ciments comuns excepte els tipus CEM II/A-Q, CEM II/B-Q, CEM II/A-W, CEM II/B-W, CEM II/A-T, CEM II/B-T i CEM III/C (UNE-EN 197-1), Ciments per a usos especials ESP VI-1 (UNE 80307)
- Formigó armat: Ciments comuns excepte els tipus CEM II/A-Q, CEM II/B-Q, CEM II/A-W, CEM II/B-W, CEM II/A-T, CEM II/B-T, CEM III/C i CEM V/B (UNE-EN 197-1)
- Formigó pretesat: Ciments comuns tipus CEM I, CEM II/A-D, CEM II/A-V, CEM II/A-P i CEM II/A-M(V,P) (UNE-EN 197-1)
- Es considera inclòs dins dels ciments comuns els ciments blancs (UNE 80305)
- Es consideren inclosos els ciments de característiques addicionals com els resistents als sulfats i/o a l'aigua de mar (UNE 80303-1 i UNE 80303-2), i els de baix calor d'hidratació (UNE-EN 14216)

Classe del ciment: 32,5 N
Densitats dels formigons:
- Formigons en massa (HM):
  - 2.300 kg/m3 si fck <=50 N/mm2
  - 2.400 kg/m3 si fck > 50 N/mm2
- Formigons armats i pretensats (HA-HP): 2500 kg/m3

El contingut mínim de ciment ha d'estar d'acord amb les prescripcions de la norma EHE-08, en funció de la classe d'exposició (taula 37.3.2.a). La quantitat mínima de ciment considerant el tipus d'exposició més favorable ha de ser:
- Obres de formigó en massa: >= 200 kg/m3
- Obres de formigó armat: >= 250 kg/m3
- Obres de formigó pretesat: >= 275 kg/m3
- A totes les obres: <= 500 kg/m3

La relació aigua/ciment ha d'estar d'acord amb les prescripcions de la norma EHE-08, en funció de la classe d'exposició (taula 37.3.2.a). La relació aigua/ciment considerant el tipus d'exposició més favorable ha de ser:
- Formigó en massa: <= 0,65
- Formigó armat: <= 0,65
- Formigó pretesat: <= 0,60

Assentament en el con d'Abrams (UNE EN 12350-2):
- Consistència seca: 0 - 2 cm
- Consistència plàstica: 3 - 5 cm
- Consistència tova: 6 - 9 cm
- Consistència fluida: 10-15 cm
- Consistència líquida: 16-20 cm

La consistència (L) líquida només es podrà aconseguir mitjançant additiu superfluidificant
Ió clor total aportat per components d'un formigó no pot superar:
- Pretensat: <= 0,2% pes de ciment
- Armat: <= 0,4% pes de ciment
- En massa amb armadura de fissuració: <= 0,4% pes de ciment

Quantitat total de fins (sedàs 0,063) al formigó, corresponents als granulats i al ciment:
- Si l'aigua és standard: < 175 kg/m3
- Si l'aigua és reciclada: < 185 kg/m3

Toleràncies:
- Assentament en el con d'Abrams:
  - Consistència seca: Nul
  - Consistència plàstica o tova: ± 1 cm
  - Consistència fluida: ± 2 cm
  - Consistència líquida: ± 2 cm

FORMIGONS PER A PILOTS FORMIGONATS "IN SITU"
Tamany màxim del granulat. El més petit dels següents valors:

- <= 32 mm
- <= 1/4 separació entre barres d'acer longitudinals

Dosificacions de pastat:
- Contingut de ciment:
  - Formigons abocats en sec: >= 325 kg/m3
  - Formigons submergits: >= 375 kg/m3
- Relació aigua-ciment (A/C): < 0,6
- Contingut de fins d <0,125 (ciment inclòs):
  - Granulat gruixut d > 8 mm: >= 400 kg/m3
  - Granulat gruixut d <= 8 mm: >= 450 kg/m3

Consistència del formigó:

Assentament con d'Abrams(mm)	Condicions d'ús
130 <= H <= 180	- Formigó abocat en sec
H >= 160	- Formigó bombejat, submergit o abocat sota aigua amb tub tremie
H >= 180	- Formigó submergit, abocat sota fluid estabilitzador amb tub tremie

El formigó ha de tenir la docilitat i fluïdesa adequada, i aquests valors s'han de mantenir durant tot el procés de formigonat, per tal d'evitar embussos als tubs de formigonar.

FORMIGONS PER A PANTALLES FORMIGONADES "IN SITU"
Contingut mímin de ciment en funció de la grandària màxima del granulat:

Grandària màxima del granulat(mm)	Contingut mínim de ciment(kg)
32	350
25	370
20	385
16	400

Grandària màxima del granulat. El més petit dels següents valors:
- <= 32 mm
- <= 1/4 separació entre barres d'acer longitudinals

Dosificacions de pastat:
- Contingut de ciment en pantalles contínues de formigó armat:
  - Formigons abocats en sec: >= 325 kg/m3
  - Formigons submergits: >= 375 kg/m3
- Relació aigua-ciment: 0,45 < A/C < 0,6
- Contingut de fins d <=0,125 mm (ciment inclòs):
  - Granulat gruixut D <= 16 mm: <= 450 kg/m3
  - Granulat gruixut D > 16 mm: = 400 kg/m3
- Assentament al con d'Abrams: 160 < A < 220 mm

El formigó ha de tenir la docilitat i fluïdesa adequada, i aquests valors s'han de mantenir durant tot el procés de formigonat, per tal d'evitar embussos als tubs de formigonar.

FORMIGÓ PER A PAVIMENTS
La fabricació del formigó no es podrà iniciar fins que la DF no hagi aprovat la fórmula de treball i el corresponent tram de prova (apartat d'execució). Aquesta fórmula inclourà:
- La identificació de cada fracció d'àrid i la seva proporció ponderal en sec
- La granulometria de la mescla d'àrids per als tamisos 40 mm; 25 mm; 20 mm; 12,5 mm; 8 mm; 4 mm; 2 mm; 1 mm; 0,500 mm; 0,250 mm; 0,125 mm; i 0,063 mm UNE EN 933-2.
- La dosificació de ciment, aigua i, si és el cas de cada additiu, referides a amassada
- La resistència característica a flexotracció a 7 i a 28 dies.
- La consistència del formigó fresc, i el contingut d'aire ocluït.

El pes total de partícules que passen pel tamís 0,125 mm UNE EN 933-2 no serà major de 450 kg/m3, inclòs el ciment.
Contingut de ciment: >= 300 kg/m3
Relació aigua/ciment: <= 0,46
Assentament en el con d'Abrams (UNE 83313): 2 - 6 cm
Proporció d'aire ocluït (UNE 83315): <= 6%
En zones sotmeses a nevades o gelades serà obligatòria la utilització d'un inclusor d'aire, i en aquest cas, la proporció d'aire ocluit en el formigó fresc no serà inferior al 4,5 % en volum.
Toleràncies:

- Assentament en el con d'Abrams: ± 1 cm

2.- CONDICIONS DE SUBMINISTRAMENT I EMMAGATZEMATGE

Subministrament: En camions formigonera.
El formigó ha d'arribar a l'obra sense alteracions en les seves característiques, formant una barreja homogènia i sense haver iniciat l'adormiment.
Queda expressament prohibit l'addició al formigó de qualsevol quantitat d'aigua o altres substàncies que puguin alterar la composició original.
Emmagatzematge: No es pot emmagatzemar.

3.- UNITAT I CRITERIS D'AMIDAMENT

Unitat d'amidament: la indicada a la descripció de l'element
Criteri d'amidament: quantitat necessària subministrada a l'obra

4.- NORMATIVA DE COMPLIMENT OBLIGATORI

Real Decreto 1247/2008, de 18 de julio, por el que se aprueba la Instrucción de Hormigón Estructural (EHE-08).

PILOTS I PANTALLES FORMIGONADES "IN SITU"
Real Decreto 314/2006, de 17 de marzo, por el que se aprueba el Código Técnico de la Edificación Parte 2. Documento Básico de Seguridad estructural DB-SE.

FORMIGÓ PER A PAVIMENTS
Orden FOM/891/2004, de 1 de marzo, por la que se actualizan determinados artículos del pliego de prescripciones técnicas generales para obras de carreteras y puentes, relativos a firmes y pavimentos.

5.- CONDICIONS DE CONTROL DE RECEPCIÓ

CONDICIONS DE MARCATGE I CONTROL DE LA DOCUMENTACIÓ:
El subministrador ha de lliurar amb cada càrrega un full on constin, com a mínim, les dades següents:
- Identificació del subministrador
- Número de sèrie de la fulla de subministrament
- Data i hora de lliurament
- Nom de la central de formigó
- Identificació del peticionari
- Quantitat de formigó subministrat
- Formigons designats per propietats d'acord a l'art. 39.2 de l'EHE-08, indicant com a mínim:
  - Resistència a la compressió
  - Tipus de consistència
  - Grandària màxima del granulat
  - Tipus d'ambient segons la taula 8.2.2 de l'EHE-08
- Formigons designats per dosificació d'acord a l'art. 39.2 de l'EHE-08, indicant com a mínim:
  - Contingut de ciment per m3
  - Relació aigua/ciment
  - Tipus, classe i marca del ciment
  - Contingut en addicions
  - Contingut en additius
  - Tipus d'additiu segons UNE_EN 934-2, si n'hi ha
  - Procedència i quantitat de les addicions o indicació que no en té
- Identificació del ciment, additius i addicions
- Designació específica del lloc de subministrament
- Identificació del camió i de la persona que fa la descàrrega
- Hora límit d'us del formigó

OPERACIONS DE CONTROL EN FORMIGÓ ESTRUCTURAL:
Determinació de la dosificació (si és el cas) mitjançant assaigs previs de laboratori. Per a cada dosificació estudiada es realitzaran 3 series de 4 provetes, procedents de 3 pastades fabricades a la central. 2 provetes s'assajaran a compressió i les altres 2 a l'assaig de penetració d'aigua. Assaigs característics de comprovació de la dosificació aprovada. Per a cada tipus de formigó es realitzaran 6 sèries de 2 provetes que s'assajaran a compressió a 28 dies, segons UNE EN 12390-3. No seran necessaris aquests assaigs si el formigó procedeix de central certificada, o es disposa de suficient experiència en el seu ús.
Abans del inici de l'obra, i sempre que sigui necessari segons l'article 37.3.3 de la norma EHE-08, es realitzarà l'assaig de la fondària de penetració d'aigua sota pressió, segons UNE EN 12390-8.
Inspeccions no periòdiques a la planta per tenir constància que es fabrica el formigó amb la

dosificació correcte.
Per a totes les amassades es durà a terme el corresponent control de les condicions de subministrament.
Control estadístic de la resistència (EHE-08): Per a formigons sense distintiu de qualitat, es realitzaran lots de control de com a màxim:
- Volum de formigonament: <= 100 m3
- Elements o grups d'elements que treballen a compressió:
  - Temps de formigonament <= 2 setmanes; superfície construïda <= 500 m2; Nombre de plantes <= 2
- Elements o grups d'elements que treballen a flexió:
  - Temps de formigonament <= 2 setmanes; superfície construïda <= 1000 m2; Nombre de plantes <= 2
- Massissos:
  - Temps de formigonament <= 1 setmana

El número de lots no serà inferior a 3. Totes les pastades d'un lot procediran del mateix subministrador, i tindran la mateixa dosificació.
En cas de disposar d'un distintiu oficialment reconegut, es podran augmentar els valors anteriors multiplicant-los per 2 o per 5, en funció del nivell de garantia per al que s'ha efectuat el reconeixement, conforme a l'article 81 de l'EHE-08.
Control 100x100 (EHE-08): Serà d'aplicació a qualsevol estructura, sempre que es faci abans del subministrament del formigó. La conformitat de la resistència es comprova determinant la mateixa en totes les pastades sotmeses a control i calculant el valor de la resistència característica real.
Control indirecte de la resistència (EHE-08): Només es podrà aplicar en formigons que disposin d'un distintiu de qualitat oficialment reconegut i que s'utilitzin en:
- Elements d'edificis de vivendes d'una o dues plantes, amb llums inferiors a 6,00 metres
- Elements d'edificis de vivendes de fins a 4 plantes, que treballin a flexió, amb llums inferiors a 6,00 metres

Haurà de complir, a més, que l'ambient sigui I o II, i que en el projecte s'hagi adoptat una resistència de càlcul a compressió Fcd no superior a 10 N/mm2.
La DF podrà eximir la realització dels assaigs característics de dosificació quan el formigó que es vagi a subministrar estigui en possessió d'un distintiu de qualitat oficialment reconegut, o quan es disposi d'un certificat de dosificació amb una antiguitat màxima de 6 mesos.

OPERACIONS DE CONTROL EN FORMIGÓ PER A PAVIMENTS:
Determinació de la fórmula de treball. Per a cada dosificació analitzada es realitzarà:
- Confecció de 2 sèries de 2 provetes, segons la norma UNE 83301. Per a cada sèrie es determinarà la consistència (UNE 83313), la resistència a flexotracció a 7 i a 28 dies (UNE 83305) i, si és el cas, el contingut d'aire ocluit (UNE EN 12350-7).

Si la resistència mitja a 7 dies resultés superior al 80% de l'especificada a 28 dies, i no s'haguessin obtingut resultats del contingut d'aire ocluït i de la consistència fora dels límits establerts, es podrà procedir a la realització d'un tram de prova amb aquest formigó. En cas contrari, s'haurà d'esperar als 28 dies i s'introduiran les modificacions necessàries en la dosificació, i es repetiran els assaigs de resistència.
Control de fabricació i recepció.
- Inspecció no sistemàtica a la planta de fabricació del formigó
- Per a cada fracció d'àrid, abans de l'entrada al mesclador, es realitzaran amb la freqüència indicada, els següents assaigs:
  - Com a mínim 2 cops al dia, 1 pel matí i un altre per la tarda:
    - Assaig granulomètric (UNE-EN 933-1)
    - Equivalent de sorra de l'àrid fi (UNE EN 933-8)
    - Terrossos d'argila (UNE 7133)
    - Índex de llenques de l'àrid gros (UNE EN 933-3)
    - Proporció de fins que passen pel tamís 0,063 mm (UNE EN 933-2)
  - Com a mínim 1 cop al mes, i sempre que es canviï de procedència el subministrament:
    - Coeficient de Los Ángeles de l'àrid gros (UNE EN 1097-2)
    - Substàncies perjudicials (EHE)
- Sobre una mostra de la mescla d'àrids es realitzarà cada dia un assaig granulomètric (UNE EN 933-1)
- Comprovació de l'exactitud de les bàscules de dosificació un cop cada 15 dies.
- Inspecció visual del formigó en cada element de transport i comprovació de la temperatura.
- Recepció del full de subministrament del formigó, per a cada partida.
- Es controlaran com a mínim 2 cops al dia (matí i tarda):
  - Contingut d'aire ocluït en el formigó (UNE 83315)
  - Consistència (UNE 83313)
  - Fabricació de provetes per a assaig a flexotracció (UNE 83301)

CRITERIS DE PRESA DE MOSTRES EN FORMIGÓ ESTRUCTURAL:
Els controls s'han de realitzar segons les instruccions de la DF i la norma EHE.

CRITERIS DE PRESA DE MOSTRES EN FORMIGÓ PER A PAVIMENTS:
Es seguiran els criteris que en cada cas, indiqui la DF. Cada sèrie de provetes es prendrà d'amassades diferents.
Quan s'indica una freqüència temporal de 2 assaigs per dia, es realitzarà un pel mati i l'altre per la tarda.

INTERPRETACIÓ DE RESULTATS I ACTUACIONS EN CAS D'INCOMPLIMENT, EN FORMIGÓ ESTRUCTURAL:
No s'ha d'acceptar el subministrament de formigó que no arribi identificat segons les condicions del plec.
Control estadístic: La conformitat del lot en relació a la resistència es comprovarà a partir dels valors mitjos dels resultats obtinguts sobre 2 provetes agafades de cada una de les N pastades controlades d'acord amb:
- Resistència característica especificada en projecte Fck (N/mm2): <= 30
  - Formigons amb distintius de qualitat oficialment reconeguts conforme a l'article 81 de l'EHE-08: N >= 1
  - Altres casos: N >= 3
- Resistència característica especificada en projecte Fck (N/mm2): >= 35 i <= 50
  - Formigons amb distintius de qualitat oficialment reconeguts conforme a l'article 81 de l'EHE-08: N >= 1
  - Altres casos: N >= 4
- Resistència característica especificada en projecte Fck (N/mm2): >= 50
  - Formigons amb distintius de qualitat oficialment reconeguts conforme a l'article 81 de l'EHE-08: N >= 2
  - Altres casos: N >= 6

La presa de mostres es realitzarà aleatòriament entre les pastades de l'obra sotmesa a control.
Un cop efectuats els assaigs, s'ordenaran els valors mitjos, xi, de les determinacions de resistència obtingudes per a cadascuna de les N pastades controlades: x1 <= x2 <= ... <= xn
En els casos en que el formigó estigui en possessió d'un distintiu de qualitat oficialment reconegut, s'acceptarà quan xi >= fck. A més, es considerarà com un control d'identificació, per tant els criteris d'acceptació en aquest cas tenen per objecte comprovar la pertinença del formigó del lot a una producció molt controlada, amb una resistència certificada i estadísticament avaluada amb un nivell de garantia molt exigent.
Si el formigó no disposa de distintiu, s'acceptarà si:
f(x) = x K2rN >= fck
on:
- f(x) Funció d'acceptació
- x Valor mig dels resultats obtinguts en les N pastades assajades
- K2 Coeficient:

Coeficient:
- Número de pastades:
  - 3 pastades: K2 1,02; K3: 0,85
  - 4 pastades: K2 0,82; K3: 0,67
  - 5 pastades: K2 0,72; K3: 0,55
  - 6 pastades: K2 0,66; K3: 0,43
- rN: Valor del recorregut mostral definit com a: rN = x (N) x (1)
- x(1): Valor mínim dels resultats obtinguts en les últimes N pastades
- x(N): Valor màxim dels resultats obtinguts en les últimes N pastades
- fck: Valor de la resistència característica especificada en el projecte

Si el formigó no disposa de distintiu, però es fabrica de forma contínua a central d'obra o són subministrats de forma contínua per la mateixa central de formigó preparat, en els que es controlen a l'obra més de 36 pastades del mateix formigó, s'acceptarà si: f(x(1)) = x(1) K3s35* >= fck.
On: s35* Desviació típica mostral, corresponent a les últimes 35 pastades
Quan la consistència s'hagi definit pel seu tipus, segons l'art. 31.5, s'acceptarà el formigó si la mitjana aritmètica dels dos valors obtinguts està compresa dins del interval corresponent.
Si s'ha definit pel seu assentament, s'acceptarà el formigó quan la mitjana dels dos valors estigui compresa dins de la tolerància exigida.
El incompliment d'aquests criteris suposarà el rebuig de la pastada.
Control 100x100: Per a elements fabricats amb N pastades, el valor de la fc,real correspon a la resistència de la pastada que, un cop ordenades les N determinacions de menor a major, ocupa el lloc n=0,05 N, arrodonint-se n per excés. Si el número de pastades a controlar és igual o inferior a 20, fc,real serà el valor de la resistència de la pastada més baixa trobada a la sèrie.
S'acceptarà quan: fc,real >= fck
Control indirecte: S'acceptarà el formigó subministrat quan es compleixi a la vegada que:
- Els resultats dels assaigs de consistència compleixen amb els apartats anteriors
- Es manté la vigència del distintiu de qualitat del formigó durant la totalitat del subministrament
- Es manté la vigència del reconeixement oficial del distintiu de qualitat

INTERPRETACIÓ DE RESULTATS I ACTUACIONS EN CAS D'INCOMPLIMENT EN FORMIGÓ PER A PAVIMENTS:
- Interpretació dels assaigs característics:

Si la resistència característica a 7 dies resulta superior al 80 % de l'especificada a 28 dies, i els resultats del contingut d'aire ocluit i de la consistència es troben dins dels límits establerts, es podrà iniciar el tram de prova amb el formigó corresponent. En cas contrari, s'haurà d'esperar als resultats a 28 dies i, en el seu cas, s'introduiran els ajustos necessaris a la dosificació, repetint-se els assaigs característics.
- Interpretació dels assaigs de control de resistència:
- El lot s'accepta si la resistència característica a 28 dies és superior a l'exigida. En altre cas:
  - Si fos inferior a ella, però no al seu 90%, el Contractista podrà escollir entre acceptar les sancions previstes en el Plec de Prescripcions Tècniques Particulars, o sol·licitar la realització d'assaigs d'informació. Aquestes sancions no podran ser inferiors a l'aplicació d'una penalització al preu unitari del lot, la quantia de la qual sigui igual al doble de la merma de resistència, expressades ambdues en proporció.
  - Si està per sota del 90%, es realitzaran, a càrrec del contractista, els corresponents assaigs d'informació.
- Assaigs d'informació:

Abans dels 54 dies d'acabada l'estesa del lot, s'extrauran 6 testimonis cilíndrics (UNE 83302) que s'assajaran a tracció indirecta (UNE 83306) a edat de 56 dies. La conservació dels testimonis durant les 48 hores anteriors a l'assaig es realitzarà segons la norma UNE 83302.
El valor mig dels resultats dels assaigs d'informació del lot es compararan amb el resultat mig corresponent al tram de prova. El lot s'accepta si la resistència mitjana del lot és superior. En cas d'incompliment, cal distingir tres casos:
  - Si fos inferior a ell, però no al seu 90%, s'aplicaran al lot les sancions previstes en el Plec de Prescripcions Tècniques Particulars.
  - Si fos inferior al seu 90%, però no al seu 70%, el Director de les Obres podrà aplicar les sancions previstes en el Plec de Prescripcions Tècniques Particulars, o bé ordenar la demolició del lot i la seva reconstrucció, a càrrec del Contractista.
  - Si fos inferior al seu 70% es demolirà el lot i es reconstruirà, a càrrec del Contractista.

Les sancions referides no podran ser inferiors a l'aplicació d'una penalització al preu unitari del lot, la quantia del qual sigui igual al doble de la merma de resistència, expressades ambdues en proporció.
La resistència de cada pastada a una determinada edat, es determinarà com a mitjana de les resistències de les provetes fabricades amb un formigó de la pastada en qüestió i assajades a l'edat determinada. A partir de la mínima resistència obtinguda en qualsevol pastada del lot, es podrà estimar la característica multiplicant aquella per un coeficient donat per la taula següent:
Coeficient (En funció del nombre de sèries que formen el lot):
- 2 sèries: 0,88
- 3 sèries: 0,91
- 4 sèries: 0,93
- 5 sèries: 0,95
- 6 sèries: 0,96

Quan l'assentament en el con d'Abrams no s'ajusti als valors especificats a la fórmula de treball, es rebutjarà el camió controlat.

B0 MATERIALS BÀSICS

B06 FORMIGONS DE COMPRA

B065 FORMIGONS ESTRUCTURALS PER ARMAR

0.- ELEMENTS QUE CONTEMPLA EL PLEC

B065910B,B065960J,B065960B.

1.- DEFINICIÓ I CARACTERÍSTIQUES DELS ELEMENTS

Formigó amb o sense addicions (cendres volants o fum de sílice), elaborat en una central formigonera legalment autoritzada d'acord amb el títol 4t. de la llei 21/1992 de 16 de juliol d'indústria i el Real Decret 559/2010, de 7 de maig.
CARACTERÍSTIQUES DELS FORMIGONS D'ÚS ESTRUCTURAL:
Els components del formigó, la seva dosificació, el procés de fabricació i el transport han d'estar d'acord amb les prescripcions del CODI ESTRUCTURAL.

La designació del formigó fabricat en central es pot fer per propietats o per dosificació i s'expressarà, com a mínim, la següent informació:
- Consistència
- Grandària màxima del granulat
- Tipus d'ambient al que s'exposarà el formigó
- Resistència característica a compressió per als formigons designats per propietats
- Contingut de ciment expressat en kg/m3, per als formigons designats per dosificació
- La indicació de l'ús estructural que ha de tenir el formigó: en massa, armat o pretesat

La designació per propietats s'ha de fer d'acord amb el format: T-R/C/TM/A
- T: Indicatiu que serà HM per al formigó en massa, HA pel formigó armat, i HP per al formigó pretesat
- R: Resistència característica a compressió, en N/mm2 (20-25-30-35-40-45-50-55-60-70-80-90-100)
- C: Lletra indicativa del tipus de consistència: L Líquida, F fluida, B tova, P plàstica i S seca
- TM: Grandària màxima del granulat en mm.
- A: Designació de l'ambient al que s'exposarà el formigó

En els formigons designats per propietats, el subministrador ha d'establir la composició de la mescla del formigó, garantint al peticionari les característiques especificades de grandària màxima del granulat, consistència i resistència característica, així com les limitacions derivades del tipus d'ambient especificat (contingut de ciment i relació aigua/ciment).
En els formigons designats per dosificació, el peticionari es responsable de la congruència de les característiques especificades de grandària màxima del granulat, consistència i contingut en ciment per metre cúbic de formigó, i el subministrador les haurà de garantir, indicant també, la relació aigua/ciment que ha emprat.
En els formigons amb característiques especials o d'altres de les especificades a la designació, les garanties i les dades que el subministrador hagi d'aportar, s'han d'especificar abans de l'inici del subministrament.
El formigó ha de complir amb les exigències de qualitat que estableix l'article 43.2 del CODI ESTRUCTURAL.
Si el formigó està destinat a una obra amb armadures pretesades, podrà contenir cendres volants sense que aquestes excedeixin el 20% del pes del ciment, i si es tracta de fum de silici no podrà excedir el 10%
Si el formigó està destinat a obres de formigó en massa o armat, la DF pot autoritzar l'us de cendres volants o fum de silici per la seva confecció. En estructures d'edificació, si s'utilitzen cendres volants no han de superar el 35% del pes del ciment. Si s'utilitza fum de silici no ha de superar el 10% del pes del ciment. La quantitat mínima de ciment s'especifica a l'article 43.2.1 del CODI ESTRUCTURAL.
La central que subministri formigó amb cendres volants realitzarà un control sobre la producció segons l'art. 32 del CODI ESTRUCTURAL i ha de posar els resultats de l'anàlisi a l'abast de la DF, o disposarà d'un distintiu de qualitat oficialment reconegut
Les cendres volants han de complir en qualsevol cas les especificacions de la norma UNE_EN 450.
Els additius hauran de ser del tipus que estableix l'article 31.2 del CODI ESTRUCTURAL i complir l'UNE EN 934-2
En cap cas la proporció en pes de l'additiu no ha de superar el 5% del pes del ciment utilitzat.
Classificació dels formigons per la seva resistència a compressió:
- Si fck <= 50 N/mm2 , resistència standard
- Si fck > 50 N/mm2 , alta resistència

Si no es disposa més que de resultats a 28 dies d'edat, es podran admetre com a valors de resistència a j dies d'edat els valors resultants de la fórmula següent:
- fcm (t) = ßcc(t)·fcm
- ßcc = exp s [1 (28/t)1/2]

(on Fcm: Resistència mitja a compressió a 28 dies, ßcc: coeficient que depèn de l'edat del formigó, t: edat del formigó en dies, s: coeficient en funció del tipus de ciment (= 0,2 per a ciments d'alta resistència i enduriment ràpid (CEM 42,5R, CEM 52,5R), = 0,25 per a ciments normals i d'enduriment ràpid (CEM 32,5R, CEM 42,5), = 0,38 per a ciments d'enduriment lent (CEM 32,25)).
Valor mínim de la resistència:
- Formigons en massa >= 20 N/mm2
- Formigons armats o pretesats >= 25 N/mm2

Tipus de ciment:
- Formigó en massa: Ciments comuns excepte els tipus CEM II/A-Q, CEM II/B-Q, CEM II/A-W, CEM II/B-W, CEM II/A-T, CEM II/B-T i CEM III/C (UNE-EN 197-1), Ciments per a usos especials ESP VI-1 (UNE 80307).
- Formigó armat: Ciments comuns excepte els tipus CEM II/A-Q, CEM II/B-Q, CEM II/A-W, CEM II/B-W, CEM II/A-T, CEM II/B-T, CEM III/C i CEM V/B (UNE-EN 197-1).
- Formigó pretesat: Ciments comuns tipus CEM I, CEM II/A-D, CEM II/A-V, CEM II/A-P i CEM II/A-M(V,P) (UNE-EN 197-1).
- Es considera inclòs dins dels ciments comuns els ciments blancs (UNE 80305).
- Es consideren inclosos els ciments de característiques addicionals com els resistents als sulfats i/o a l'aigua de mar (UNE 80303-1 i UNE 80303-2), i els de baix calor d'hidratació (UNE-EN 14216).

Classe del ciment: 32,5 N
Densitats dels formigons:

- Formigons en massa (HM):
  - 2.250 kg/m3 si fck <=40 N/mm2
  - 2.300 kg/m3 si fck > 40 N/mm2
- Formigons armats i pretensats (HA-HP): 2400 kg/m3.

La quantitat mínima de ciment considerant el tipus d'exposició més favorable ha de ser (CODI ESTRUCTURAL, taula 43.2.1.a):
- Obres de formigó en massa: >= 200 kg/m3
- Obres de formigó armat: >= 250 kg/m3
- Obres de formigó pretesat: >= 275 kg/m3
- A totes les obres: <= 500 kg/m3

La relació aigua/ciment considerant el tipus d'exposició més favorable ha de ser (CODI ESTRUCTURAL, taula 43.2.1.a):
- Formigó en massa: <= 0,65
- Formigó armat: <= 0,65
- Formigó pretesat: <= 0,60

Assentament en el con d'Abrams (UNE EN 12350-2):
- Consistència seca: 0 - 2 cm
- Consistència plàstica: 3-4 cm
- Consistència tova: 5-9 cm
- Consistència fluida: 10-15 cm
- Consistència líquida: 16-20 cm

La consistència (L) líquida només es podrà aconseguir mitjançant additiu superfluidificant
Ió clor total aportat per components d'un formigó no pot superar:
- Pretensat: <= 0,2% pes de ciment
- Armat: <= 0,4% pes de ciment
- En massa amb armadura de fissuració: <= 0,4% pes de ciment

Quantitat total de fins (sedàs 0,063) al formigó, corresponents als granulats i al ciment:
- Si l'aigua és standard: < 175 kg/m3
- Si l'aigua és reciclada: < 185 kg/m3

Toleràncies:
- Assentament en el con d'Abrams:
  - Consistència seca: Nul
  - Consistència plàstica o tova: ± 1 cm
  - Consistència fluida: ± 1 cm
  - Consistència líquida: ± 1 cm

FORMIGONS PER A PILOTS FORMIGONATS "IN SITU"
Tamany màxim del granulat. El més petit dels següents valors:
- <= 32 mm
- <= 1/4 separació entre barres d'acer longitudinals

Dosificacions de pastat:
- Contingut de ciment:
  - Formigons abocats en sec: >= 325 kg/m3
  - Formigons submergits: >= 375 kg/m3
- Relació aigua-ciment (A/C): < 0,6
- Contingut de fins d <0,125 (ciment inclòs):
  - Granulat gruixut d > 8 mm: >= 400 kg/m3
  - Granulat gruixut d <= 8 mm: >= 450 kg/m3

Consistència del formigó:

Assentament con d'Abrams(mm)	Condicions d'ús
130 <= H <= 180	- Formigó abocat en sec
H >= 160	- Formigó bombejat, submergit o abocat sota aigua amb tub tremie
H >= 180	- Formigó submergit, abocat sota fluid estabilitzador amb tub tremie

El formigó ha de tenir la docilitat i fluïdesa adequada, i aquests valors s'han de mantenir durant tot el procés de formigonat, per tal d'evitar embussos als tubs de formigonar.
FORMIGONS PER A PANTALLES FORMIGONADES "IN SITU"
Contingut mímin de ciment en funció de la grandària màxima del granulat:

Grandària màxima del granulat(mm)	Contingut mínim de ciment(kg)
32	350
25	370

```
¦      20      ¦    385    ¦
¦      16      ¦    400    ¦
+--------------------------+
```

Grandària màxima del granulat. El més petit dels següents valors:
- <= 32 mm
- <= 1/4 separació entre barres d'acer longitudinals

Dosificacions de pastat:
- Contingut de ciment en pantalles contínues de formigó armat:
  - Formigons abocats en sec: >= 325 kg/m3
  - Formigons submergits: >= 375 kg/m3
- Relació aigua-ciment: 0,45 < A/C < 0,6
- Contingut de fins d <=0,125 mm (ciment inclòs):
  - Granulat gruixut D <= 16 mm: <= 450 kg/m3
  - Granulat gruixut D > 16 mm: = 400 kg/m3
- Assentament al con d'Abrams: 160 < A < 220 mm

El formigó ha de tenir la docilitat i fluïdesa adequada, i aquests valors s'han de mantenir durant tot el procés de formigonat, per tal d'evitar embussos als tubs de formigonar.
FORMIGÓ PER A PAVIMENTS
La fabricació del formigó no es podrà iniciar fins que la DF no hagi aprovat la fórmula de treball i el corresponent tram de prova (apartat d'execució). Aquesta fórmula inclourà:
- La identificació de cada fracció d'àrid i la seva proporció ponderal en sec
- La granulometria de la mescla d'àrids per als tamisos 40 mm; 25 mm; 20 mm; 12,5 mm; 8 mm; 4 mm; 2 mm; 1 mm; 0,500 mm; 0,250 mm; 0,125 mm; i 0,063 mm UNE EN 933-2.
- La dosificació de ciment, aigua i, si és el cas de cada additiu, referides a amassada
- La resistència característica a flexotracció a 7 i a 28 dies.
- La consistència del formigó fresc, i el contingut d'aire ocluït.

El pes total de partícules que passen pel tamís 0,125 mm UNE EN 933-2 no serà major de 450 kg/m3, inclòs el ciment.
Contingut de ciment: >= 300 kg/m3
Relació aigua/ciment: <= 0,46
Assentament en el con d'Abrams (UNE 83313): 2 - 6 cm
Proporció d'aire ocluït (UNE 83315): <= 6%
En zones sotmeses a nevades o gelades serà obligatòria la utilització d'un inclusor d'aire, i en aquest cas, la proporció d'aire ocluit en el formigó fresc no serà inferior al 4,5 % en volum.
Tolerències:
- Assentament en el con d'Abrams: ± 1 cm

2.- CONDICIONS DE SUBMINISTRAMENT I EMMAGATZEMATGE

Subministrament: En camions formigonera.
El formigó ha d'arribar a l'obra sense alteracions en les seves característiques, formant una barreja homogènia i sense haver iniciat l'adormiment.
Queda expressament prohibit l'addició al formigó de qualsevol quantitat d'aigua o altres substàncies que puguin alterar la composició original.
Emmagatzematge: No es pot emmagatzemar.

3.- UNITAT I CRITERIS D'AMIDAMENT

Unitat d'amidament: la indicada a la descripció de l'element
Criteri d'amidament: quantitat necessària subministrada a l'obra

4.- NORMATIVA DE COMPLIMENT OBLIGATORI

Real Decreto 470/2021, de 29 de junio, por el que se aprueba el Código Estructural.
PILOTS I PANTALLES FORMIGONADES "IN SITU"
Documento Básico de Seguridad estructural DB-SE, parte II del CTE, aprobado por el Real Decreto 314/2006.
FORMIGÓ PER A PAVIMENTS
Orden FOM/891/2004, de 1 de marzo, por la que se actualizan determinados artículos del Pliego de Prescripciones Técnicas Generales para Obras de Carreteras y Puentes, relativos a firmes y pavimentos (PG-3).

B0 MATERIALS BÀSICS

B06 FORMIGONS DE COMPRA

B06F FORMIGONS ESTRUCTURALS (CE)

0.- ELEMENTS QUE CONTEMPLA EL PLEC

B06F1-I0IL.

1.- DEFINICIÓ I CONDICIONS DELS ELEMENTS
Formigó amb o sense addicions (cendres volants o fum de sílice), elaborat en una central formigonera legalment autoritzada d'acord amb el títol 4t. de la llei 21/1992 de 16 de juliol d'indústria i el Real Decret 559/2010, de 7 de maig.
CARACTERÍSTIQUES DELS FORMIGONS D'ÚS ESTRUCTURAL:
Els components del formigó, la seva dosificació, el procés de fabricació i el transport han d'estar d'acord amb les prescripcions del CODI ESTRUCTURAL.
La designació del formigó fabricat en central es pot fer per propietats o per dosificació i s'expressarà, com a mínim, la següent informació:
- Consistència
- Grandària màxima del granulat
- Tipus d'ambient al que s'exposarà el formigó
- Resistència característica a compressió per als formigons designats per propietats
- Contingut de ciment expressat en kg/m3, per als formigons designats per dosificació
- La indicació de l'ús estructural que ha de tenir el formigó: en massa, armat o pretesat

La designació per propietats s'ha de fer d'acord amb el format: T-R/C/TM/A
- T: Indicatiu que serà HM per al formigó en massa, HA pel formigó armat, i HP per al formigó pretesat
- R: Resistència característica a compressió, en N/mm2 (20-25-30-35-40-45-50-55-60-70-80-90-100)
- C: Lletra indicativa del tipus de consistència: L Líquida, F fluida, B tova, P plàstica i S seca
- TM: Grandària màxima del granulat en mm.
- A: Designació de l'ambient al que s'exposarà el formigó

En els formigons designats per propietats, el subministrador ha d'establir la composició de la mescla del formigó, garantint al peticionari les característiques especificades de grandària màxima del granulat, consistència i resistència característica, així com les limitacions derivades del tipus d'ambient especificat (contingut de ciment i relació aigua/ciment).
En els formigons designats per dosificació, el peticionari es responsable de la congruència de les característiques especificades de grandària màxima del granulat, consistència i contingut en ciment per metre cúbic de formigó, i el subministrador les haurà de garantir, indicant també, la relació aigua/ciment que ha emprat.
En els formigons amb característiques especials o d'altres de les especificades a la designació, les garanties i les dades que el subministrador hagi d'aportar, s'han d'especificar abans de l'inici del subministrament.
El formigó ha de complir amb les exigències de qualitat que estableix l'article 43.2 del CODI ESTRUCTURAL.
Si el formigó està destinat a una obra amb armadures pretesades, podrà contenir cendres volants sense que aquestes excedeixin el 20% del pes del ciment, i si es tracta de fum de silici no podrà excedir el 10%
Si el formigó està destinat a obres de formigó en massa o armat, la DF pot autoritzar l'us de cendres volants o fum de silici per la seva confecció. En estructures d'edificació, si s'utilitzen cendres volants no han de superar el 35% del pes del ciment. Si s'utilitza fum de silici no ha de superar el 10% del pes del ciment. La quantitat mínima de ciment s'especifica a l'article 43.2.1 del CODI ESTRUCTURAL.
La central que subministri formigó amb cendres volants realitzarà un control sobre la producció segons l'art. 32 del CODI ESTRUCTURAL i ha de posar els resultats de l'anàlisi a l'abast de la DF, o disposarà d'un distintiu de qualitat oficialment reconegut
Les cendres volants han de complir en qualsevol cas les especificacions de la norma UNE_EN 450.
Els additius hauran de ser del tipus que estableix l'article 31.2 del CODI ESTRUCTURAL i complir l'UNE EN 934-2
En cap cas la proporció en pes de l'additiu no ha de superar el 5% del pes del ciment utilitzat.
Classificació dels formigons per la seva resistència a compressió:
- Si fck <= 50 N/mm2 , resistència standard
- Si fck > 50 N/mm2 , alta resistència

Valor mínim de la resistència:
- Formigons en massa >= 20 N/mm2
- Formigons armats o pretesats >= 25 N/mm2

Tipus de ciment:
- Formigó en massa: Ciments comuns excepte els tipus CEM II/A-Q, CEM II/B-Q, CEM II/A-W, CEM II/B-W, CEM II/A-T, CEM II/B-T i CEM III/C (UNE-EN 197-1), Ciments per a usos especials ESP VI-1 (UNE 80307).

- Formigó armat: Ciments comuns excepte els tipus CEM II/A-Q, CEM II/B-Q, CEM II/A-W, CEM II/B-W, CEM II/A-T, CEM II/B-T, CEM III/C i CEM V/B (UNE-EN 197-1).
- Formigó pretesat: Ciments comuns tipus CEM I, CEM II/A-D, CEM II/A-V, CEM II/A-P i CEM II/A-M(V,P) (UNE-EN 197-1).
- Es considera inclòs dins dels ciments comuns els ciments blancs (UNE 80305).
- Es consideren inclosos els ciments de característiques addicionals com els resistents als sulfats i/o a l'aigua de mar (UNE 80303-1 i UNE 80303-2), i els de baix calor d'hidratació (UNE-EN 14216).
Classe del ciment: 32,5 N
Densitats dels formigons:
- Formigons en massa (HM): - 2.250 kg/m3 si fck <=40 N/mm2 - 2.300 kg/m3 si fck > 40 N/mm2
Formigons armats i pretensats (HA-HP): 2400 kg/m3
El contingut mínim de ciment ha d'estar d'acord amb les prescripcions del CODI ESTRUCTURAL, en funció de la classe d'exposició (taula 43.2.1.a). La quantitat mínima de ciment considerant el tipus d'exposició més favorable ha de ser:
- Obres de formigó en massa: >= 200 kg/m3
- Obres de formigó armat: >= 250 kg/m3
- Obres de formigó pretesat: >= 275 kg/m3
- A totes les obres: <= 500 kg/m3
La relació aigua/ciment ha d'estar d'acord amb les prescripcions del CODI ESTRUCTURAL, en funció de la classe d'exposició (taula 43.2.1.a). La relació aigua/ciment considerant el tipus d'exposició més favorable ha de ser:
- Formigó en massa: <= 0,65
- Formigó armat: <= 0,65
- Formigó pretesat: <= 0,60
Assentament en el con d'Abrams (UNE EN 12350-2):
- Consistència seca: 0 - 20 mm
- Consistència plàstica: 30 - 40 mm
- Consistència tova: 50 - 90 mm
- Consistència fluida: 100-150 mm
- Consistència líquida: 160-200 mm
La consistència (L) líquida només es podrà aconseguir mitjançant additiu superfluidificant
Ió clor total aportat per components d'un formigó no pot superar:
- Pretensat: <= 0,2% pes de ciment
- Armat: <= 0,4% pes de ciment
- En massa amb armadura de fissuració: <= 0,4% pes de ciment
Quantitat total de fins (sedàs 0,063) al formigó, corresponents als granulats i al ciment:
- Si l'aigua és standard: < 200 kg/m3
- Si l'aigua és reciclada: < 210 kg/m3
- Toleràncies:
- Assentament en el con d'Abrams: - Consistència seca: ± 1 cm - Consistència plàstica: ± 1 cm - Consistència tova: ± 1 cm - Consistència fluida: ± 1 cm - Consistència líquida: ± 1 cm
FORMIGONS PER A PILOTS FORMIGONATS "IN SITU"
Tamany màxim del granulat. El més petit dels següents valors:
- <= 32 mm
- <= 1/4 separació entre barres d'acer longitudinals
Dosificacions de pastat:
- Contingut de ciment: - Formigons abocats en sec: >= 325 kg/m3 - Formigons submergits: >= 375 kg/m3
- Relació aigua-ciment (A/C): < 0,6
- Contingut de fins d <0,125 (ciment inclòs): - Granulat gruixut d > 8 mm: >= 400 kg/m3 - Granulat gruixut d <= 8 mm: >= 450 kg/m3
Consistència del formigó:

Assentament con d'Abrams(mm)	Condicions d'ús
130 <= H <= 180	- Formigó abocat en sec
H >= 160	- Formigó bombejat, submergit o abocat sota aigua amb tub tremie
H >= 180	- Formigó submergit, abocat sota fluid estabilitzador amb tub tremie

El formigó ha de tenir la docilitat i fluïdesa adequada, i aquests valors s'han de mantenir durant tot el procés de formigonat, per tal d'evitar embussos als tubs de formigonar.
FORMIGONS PER A PANTALLES FORMIGONADES "IN SITU"
Contingut mímin de ciment en funció de la grandària màxima del granulat:

Grandària màxima del granulat(mm)	mínim de ciment(kg)
32	350
25	370
20	385
16	400

Grandària màxima del granulat. El més petit dels següents valors:
- <= 32 mm
- <= 1/4 separació entre barres d'acer longitudinals
Dosificacions de pastat:
- Contingut de ciment en pantalles contínues de formigó armat: - Formigons abocats en sec: >= 325 kg/m3 - Formigons submergits: >= 375 kg/m3
- Relació aigua-ciment: 0,45 < A/C < 0,6
- Contingut de fins d <=0,125 mm (ciment inclòs): - Granulat gruixut D <= 16 mm: <= 450 kg/m3
- Granulat gruixut D > 16 mm: = 400 kg/m3
- Assentament al con d'Abrams: 160 < A < 220 mm
El formigó ha de tenir la docilitat i fluïdesa adequada, i aquests valors s'han de mantenir durant tot el procés de formigonat, per tal d'evitar embussos als tubs de formigonar.
FORMIGÓ PER A PAVIMENTS
La fabricació del formigó no es podrà iniciar fins que la DF no hagi aprovat la fórmula de treball i el corresponent tram de prova (apartat d'execució). Aquesta fórmula inclourà:
- La identificació de cada fracció d'àrid i la seva proporció ponderal en sec
- La granulometria de la mescla d'àrids per als tamisos 40 mm; 25 mm; 20 mm; 12,5 mm; 8 mm; 4 mm; 2 mm; 1 mm; 0,500 mm; 0,250 mm; 0,125 mm; i 0,063 mm UNE EN 933-2.
- La dosificació de ciment, aigua i, si és el cas de cada additiu, referides a amassada
- La resistència característica a flexotracció a 7 i a 28 dies.
- La consistència del formigó fresc, i el contingut d'aire ocluït.
El pes total de partícules que passen pel tamís 0,125 mm UNE EN 933-2 no serà major de 450 kg/m3, inclòs el ciment.
Contingut de ciment: >= 300 kg/m3
Relació aigua/ciment: <= 0,46
Assentament en el con d'Abrams (UNE 83313): 2 - 6 cm
Proporció d'aire ocluït (UNE 83315): <= 6%
En zones sotmeses a nevades o gelades serà obligatòria la utilització d'un inclusor d'aire, i en aquest cas, la proporció d'aire ocluit en el formigó fresc no serà inferior al 4,5 % en volum.
Toleràncies:
Assentament en el con d'Abrams: ± 1 cm
2.- CONDICIONS DE SUBMINISTRAMENT I EMMAGATZEMATGE
Subministrament: En camions formigonera.
Queda expressament prohibit l'addició al formigó de qualsevol quantitat d'aigua o altres substàncies que puguin alterar la composició original.
Emmagatzematge: No es pot emmagatzemar.
3.- UNITAT I CRITERI D'AMIDAMENT
Unitat d'amidament: la indicada a la descripció de l'element
Criteri d'amidament: quantitat necessària subministrada a l'obra
4.- NORMATIVA DE COMPLIMENT OBLIGATORI
Real Decreto 470/2021, de 29 de junio, por el que se aprueba el Código Estructural.

B0 MATERIALS BÀSICS

B06 FORMIGONS DE COMPRA

B06F FORMIGONS ESTRUCTURALS (CE)

B06F1- FORMIGÓ ESTRUCTURAL EN MASSA AMB CIMENT GRIS I GRANULAT NATURAL (CE)

0.- ELEMENTS QUE CONTEMPLA EL PLEC

B06F1-I0IL.

1.- DEFINICIÓ I CONDICIONS DELS ELEMENTS
Formigó amb o sense addicions (cendres volants o fum de sílice), elaborat en una central formigonera legalment autoritzada d'acord amb el títol 4t. de la llei 21/1992 de 16 de juliol d'indústria i el Real Decret 559/2010, de 7 de maig.
CARACTERÍSTIQUES DELS FORMIGONS D'ÚS ESTRUCTURAL:
Els components del formigó, la seva dosificació, el procés de fabricació i el transport han d'estar d'acord amb les prescripcions del CODI ESTRUCTURAL.
La designació del formigó fabricat en central es pot fer per propietats o per dosificació i s'expressarà, com a mínim, la següent informació:
- Consistència
- Grandària màxima del granulat
- Tipus d'ambient al que s'exposarà el formigó
- Resistència característica a compressió per als formigons designats per propietats
- Contingut de ciment expressat en kg/m3, per als formigons designats per dosificació
- La indicació de l'ús estructural que ha de tenir el formigó: en massa, armat o pretesat
La designació per propietats s'ha de fer d'acord amb el format: T-R/C/TM/A
- T: Indicatiu que serà HM per al formigó en massa, HA pel formigó armat, i HP per al formigó pretesat
- R: Resistència característica a compressió, en N/mm2 (20-25-30-35-40-45-50-55-60-70-80-90-100)
- C: Lletra indicativa del tipus de consistència: L Líquida, F fluida, B tova, P plàstica i S seca
- TM: Grandària màxima del granulat en mm.
- A: Designació de l'ambient al que s'exposarà el formigó
En els formigons designats per propietats, el subministrador ha d'establir la composició de la mescla del formigó, garantint al peticionari les característiques especificades de grandària màxima del granulat, consistència i resistència característica, així com les limitacions derivades del tipus d'ambient especificat (contingut de ciment i relació aigua/ciment).
En els formigons designats per dosificació, el peticionari es responsable de la congruència de les característiques especificades de grandària màxima del granulat, consistència i contingut en ciment per metre cúbic de formigó, i el subministrador les haurà de garantir, indicant també, la relació aigua/ciment que ha emprat.
En els formigons amb característiques especials o d'altres de les especificades a la designació, les garanties i les dades que el subministrador hagi d'aportar, s'han d'especificar abans de l'inici del subministrament.
El formigó ha de complir amb les exigències de qualitat que estableix l'article 43.2 del CODI ESTRUCTURAL.
Si el formigó està destinat a una obra amb armadures pretesades, podrà contenir cendres volants sense que aquestes excedeixin el 20% del pes del ciment, i si es tracta de fum de silici no podrà excedir el 10%
Si el formigó està destinat a obres de formigó en massa o armat, la DF pot autoritzar l'us de cendres volants o fum de silici per la seva confecció. En estructures d'edificació, si s'utilitzen cendres volants no han de superar el 35% del pes del ciment. Si s'utilitza fum de silici no ha de superar el 10% del pes del ciment. La quantitat mínima de ciment s'especifica a l'article 43.2.1 del CODI ESTRUCTURAL.
La central que subministri formigó amb cendres volants realitzarà un control sobre la producció segons l'art. 32 del CODI ESTRUCTURAL i ha de posar els resultats de l'anàlisi a l'abast de la DF, o disposarà d'un distintiu de qualitat oficialment reconegut
Les cendres volants han de complir en qualsevol cas les especificacions de la norma UNE_EN 450.
Els additius hauran de ser del tipus que estableix l'article 31.2 del CODI ESTRUCTURAL i complir l'UNE EN 934-2
En cap cas la proporció en pes de l'additiu no ha de superar el 5% del pes del ciment utilitzat.
Classificació dels formigons per la seva resistència a compressió:
- Si fck <= 50 N/mm2 , resistència standard
- Si fck > 50 N/mm2 , alta resistència
Valor mínim de la resistència:
- Formigons en massa >= 20 N/mm2
- Formigons armats o pretesats >= 25 N/mm2
Tipus de ciment:
- Formigó en massa: Ciments comuns excepte els tipus CEM II/A-Q, CEM II/B-Q, CEM II/A-W, CEM II/B-W, CEM II/A-T, CEM II/B-T i CEM III/C (UNE-EN 197-1), Ciments per a usos especials ESP VI-1 (UNE 80307).
- Formigó armat: Ciments comuns excepte els tipus CEM II/A-Q, CEM II/B-Q, CEM II/A-W, CEM II/B-W, CEM II/A-T, CEM II/B-T, CEM III/C i CEM V/B (UNE-EN 197-1).
- Formigó pretesat: Ciments comuns tipus CEM I, CEM II/A-D, CEM II/A-V, CEM II/A-P i CEM II/A-M(V,P) (UNE-EN 197-1).
- Es considera inclòs dins dels ciments comuns els ciments blancs (UNE 80305).
- Es consideren inclosos els ciments de característiques addicionals com els resistents als sulfats i/o a l'aigua de mar (UNE 80303-1 i UNE 80303-2), i els de baix calor d'hidratació (UNE-EN 14216).
Classe del ciment: 32,5 N
Densitats dels formigons:
- Formigons en massa (HM): - 2.250 kg/m3 si fck <=40 N/mm2 - 2.300 kg/m3 si fck > 40 N/mm2

Formigons armats i pretensats (HA-HP): 2400 kg/m3
El contingut mínim de ciment ha d'estar d'acord amb les prescripcions del CODI ESTRUCTURAL, en funció de la classe d'exposició (taula 43.2.1.a). La quantitat mínima de ciment considerant el tipus d'exposició més favorable ha de ser:
- Obres de formigó en massa: >= 200 kg/m3
- Obres de formigó armat: >= 250 kg/m3
- Obres de formigó pretesat: >= 275 kg/m3
- A totes les obres: <= 500 kg/m3
La relació aigua/ciment ha d'estar d'acord amb les prescripcions del CODI ESTRUCTURAL, en funció de la classe d'exposició (taula 43.2.1.a). La relació aigua/ciment considerant el tipus d'exposició més favorable ha de ser:
- Formigó en massa: <= 0,65
- Formigó armat: <= 0,65
- Formigó pretesat: <= 0,60
Assentament en el con d'Abrams (UNE EN 12350-2):
- Consistència seca: 0 - 20 mm
- Consistència plàstica: 30 - 40 mm
- Consistència tova: 50 - 90 mm
- Consistència fluida: 100-150 mm
- Consistència líquida: 160-200 mm
La consistència (L) líquida només es podrà aconseguir mitjançant additiu superfluidificant
Ió clor total aportat per components d'un formigó no pot superar:
- Pretensat: <= 0,2% pes de ciment
- Armat: <= 0,4% pes de ciment
- En massa amb armadura de fissuració: <= 0,4% pes de ciment
Quantitat total de fins (sedàs 0,063) al formigó, corresponents als granulats i al ciment:
- Si l'aigua és standard: < 200 kg/m3
- Si l'aigua és reciclada: < 210 kg/m3
- Tolerències:
- Assentament en el con d'Abrams: - Consistència seca: ± 1 cm - Consistència plàstica: ± 1 cm - Consistència tova: ± 1 cm - Consistència fluida: ± 1 cm - Consistència líquida: ± 1 cm
FORMIGONS PER A PILOTS FORMIGONATS "IN SITU"
Tamany màxim del granulat. El més petit dels següents valors:
- <= 32 mm
- <= 1/4 separació entre barres d'acer longitudinals
Dosificacions de pastat:
- Contingut de ciment: - Formigons abocats en sec: >= 325 kg/m3 - Formigons submergits: >= 375 kg/m3
- Relació aigua-ciment (A/C): < 0,6
- Contingut de fins d <0,125 (ciment inclòs): - Granulat gruixut d > 8 mm: >= 400 kg/m3 - Granulat gruixut d <= 8 mm: >= 450 kg/m3
Consistència del formigó:

Assentament con d'Abrams(mm)	Condicions d'ús
130 <= H <= 180	- Formigó abocat en sec
H >= 160	- Formigó bombejat, submergit o abocat sota aigua amb tub tremie
H >= 180	- Formigó submergit, abocat sota fluid estabilitzador amb tub tremie

El formigó ha de tenir la docilitat i fluïdesa adequada, i aquests valors s'han de mantenir durant tot el procés de formigonat, per tal d'evitar embussos als tubs de formigonar.
FORMIGONS PER A PANTALLES FORMIGONADES "IN SITU"
Contingut mímin de ciment en funció de la grandària màxima del granulat:

Grandària màxima del granulat(mm)	Contingut mínim de ciment(kg)
32	350
25	370
20	385
16	400

Grandària màxima del granulat. El més petit dels següents valors:
- <= 32 mm

- <= 1/4 separació entre barres d'acer longitudinals
Dosificacions de pastat:
- Contingut de ciment en pantalles contínues de formigó armat: - Formigons abocats en sec: >= 325 kg/m3 - Formigons submergits: >= 375 kg/m3
- Relació aigua-ciment: 0,45 < A/C < 0,6
- Contingut de fins d <=0,125 mm (ciment inclòs): - Granulat gruixut D <= 16 mm: <= 450 kg/m3
- Granulat gruixut D > 16 mm: = 400 kg/m3
- Assentament al con d'Abrams: 160 < A < 220 mm
El formigó ha de tenir la docilitat i fluïdesa adequada, i aquests valors s'han de mantenir durant tot el procés de formigonat, per tal d'evitar embussos als tubs de formigonar.
FORMIGÓ PER A PAVIMENTS
La fabricació del formigó no es podrà iniciar fins que la DF no hagi aprovat la fórmula de treball i el corresponent tram de prova (apartat d'execució). Aquesta fórmula inclourà:
- La identificació de cada fracció d'àrid i la seva proporció ponderal en sec
- La granulometria de la mescla d'àrids per als tamisos 40 mm; 25 mm; 20 mm; 12,5 mm; 8 mm; 4 mm; 2 mm; 1 mm; 0,500 mm; 0,250 mm; 0,125 mm; i 0,063 mm UNE EN 933-2.
- La dosificació de ciment, aigua i, si és el cas de cada additiu, referides a amassada
- La resistència característica a flexotracció a 7 i a 28 dies.
- La consistència del formigó fresc, i el contingut d'aire ocluït.
El pes total de partícules que passen pel tamís 0,125 mm UNE EN 933-2 no serà major de 450 kg/m3, inclòs el ciment.
Contingut de ciment: >= 300 kg/m3
Relació aigua/ciment: <= 0,46
Assentament en el con d'Abrams (UNE 83313): 2 - 6 cm
Proporció d'aire ocluït (UNE 83315): <= 6%
En zones sotmeses a nevades o gelades serà obligatòria la utilització d'un inclusor d'aire, i en aquest cas, la proporció d'aire ocluit en el formigó fresc no serà inferior al 4,5 % en volum.
Toleràncies:
Assentament en el con d'Abrams: ± 1 cm
2.- CONDICIONS DE SUBMINISTRAMENT I EMMAGATZEMATGE
Subministrament: En camions formigonera.
Queda expressament prohibit l'addició al formigó de qualsevol quantitat d'aigua o altres substàncies que puguin alterar la composició original.
Emmagatzematge: No es pot emmagatzemar.
3.- UNITAT I CRITERI D'AMIDAMENT
Unitat d'amidament: la indicada a la descripció de l'element
Criteri d'amidament: quantitat necessària subministrada a l'obra
4.- NORMATIVA DE COMPLIMENT OBLIGATORI
Real Decreto 470/2021, de 29 de junio, por el que se aprueba el Código Estructural.

B0 MATERIALS BÀSICS

B06 FORMIGONS DE COMPRA

B06G FORMIGÓ ESTRUCTURAL EN MASSA AMB CIMENT GRIS I GRANULAT NATURAL

0.- ELEMENTS QUE CONTEMPLA EL PLEC

B06GLRRD,B06GI2C8.

1.- DEFINICIÓ I CARACTERÍSTIQUES DELS ELEMENTS

Formigó amb o sense addicions (cendres volants o fum de sílice), elaborat en una central formigonera legalment autoritzada d'acord amb el títol 4t. de la llei 21/1992 de 16 de juliol d'indústria i el Real Decret 559/2010, de 7 de maig.
CARACTERÍSTIQUES DELS FORMIGONS D'ÚS ESTRUCTURAL:
Els components del formigó, la seva dosificació, el procés de fabricació i el transport han d'estar d'acord amb les prescripcions del CODI ESTRUCTURAL.
La designació del formigó fabricat en central es pot fer per propietats o per dosificació i s'expressarà, com a mínim, la següent informació:
- Consistència
- Grandària màxima del granulat

- Tipus d'ambient al que s'exposarà el formigó
- Resistència característica a compressió per als formigons designats per propietats
- Contingut de ciment expressat en kg/m3, per als formigons designats per dosificació
- La indicació de l'ús estructural que ha de tenir el formigó: en massa, armat o pretesat
La designació per propietats s'ha de fer d'acord amb el format: T-R/C/TM/A
- T: Indicatiu que serà HM per al formigó en massa, HA pel formigó armat, i HP per al formigó pretesat
- R: Resistència característica a compressió, en N/mm2 (20-25-30-35-40-45-50-55-60-70-80-90-100)
- C: Lletra indicativa del tipus de consistència: L Líquida, F fluida, B tova, P plàstica i S seca
- TM: Grandària màxima del granulat en mm.
- A: Designació de l'ambient al que s'exposarà el formigó
En els formigons designats per propietats, el subministrador ha d'establir la composició de la mescla del formigó, garantint al peticionari les característiques especificades de grandària màxima del granulat, consistència i resistència característica, així com les limitacions derivades del tipus d'ambient especificat (contingut de ciment i relació aigua/ciment).
En els formigons designats per dosificació, el peticionari es responsable de la congruència de les característiques especificades de grandària màxima del granulat, consistència i contingut en ciment per metre cúbic de formigó, i el subministrador les haurà de garantir, indicant també, la relació aigua/ciment que ha emprat.
En els formigons amb característiques especials o d'altres de les especificades a la designació, les garanties i les dades que el subministrador hagi d'aportar, s'han d'especificar abans de l'inici del subministrament.
El formigó ha de complir amb les exigències de qualitat que estableix l'article 43.2 del CODI ESTRUCTURAL.
Si el formigó està destinat a una obra amb armadures pretesades, podrà contenir cendres volants sense que aquestes excedeixin el 20% del pes del ciment, i si es tracta de fum de silici no podrà excedir el 10%
Si el formigó està destinat a obres de formigó en massa o armat, la DF pot autoritzar l'us de cendres volants o fum de silici per la seva confecció. En estructures d'edificació, si s'utilitzen cendres volants no han de superar el 35% del pes del ciment. Si s'utilitza fum de silici no ha de superar el 10% del pes del ciment. La quantitat mínima de ciment s'especifica a l'article 43.2.1 del CODI ESTRUCTURAL.
La central que subministri formigó amb cendres volants realitzarà un control sobre la producció segons l'art. 32 del CODI ESTRUCTURAL i ha de posar els resultats de l'anàlisi a l'abast de la DF, o disposarà d'un distintiu de qualitat oficialment reconegut
Les cendres volants han de complir en qualsevol cas les especificacions de la norma UNE_EN 450.
Els additius hauran de ser del tipus que estableix l'article 31.2 del CODI ESTRUCTURAL i complir l'UNE EN 934-2
En cap cas la proporció en pes de l'additiu no ha de superar el 5% del pes del ciment utilitzat.
Classificació dels formigons per la seva resistència a compressió:
- Si fck <= 50 N/mm2 , resistència standard
- Si fck > 50 N/mm2 , alta resistència
Valor mínim de la resistència:
- Formigons en massa >= 20 N/mm2
- Formigons armats o pretesats >= 25 N/mm2
Tipus de ciment:
- Formigó en massa: Ciments comuns excepte els tipus CEM II/A-Q, CEM II/B-Q, CEM II/A-W, CEM II/B-W, CEM II/A-T, CEM II/B-T i CEM III/C (UNE-EN 197-1), Ciments per a usos especials ESP VI-1 (UNE 80307).
- Formigó armat: Ciments comuns excepte els tipus CEM II/A-Q, CEM II/B-Q, CEM II/A-W, CEM II/B-W, CEM II/A-T, CEM II/B-T, CEM III/C i CEM V/B (UNE-EN 197-1).
- Formigó pretesat: Ciments comuns tipus CEM I, CEM II/A-D, CEM II/A-V, CEM II/A-P i CEM II/A-M(V,P) (UNE-EN 197-1).
- Es considera inclòs dins dels ciments comuns els ciments blancs (UNE 80305).
- Es consideren inclosos els ciments de característiques addicionals com els resistents als sulfats i/o a l'aigua de mar (UNE 80303-1 i UNE 80303-2), i els de baix calor d'hidratació (UNE-EN 14216).
Classe del ciment: 32,5 N
Densitats dels formigons:
- Formigons en massa (HM):
  - 2.250 kg/m3 si fck <=40 N/mm2
  - 2.300 kg/m3 si fck > 40 N/mm2
Formigons armats i pretensats (HA-HP): 2400 kg/m3
El contingut mínim de ciment ha d'estar d'acord amb les prescripcions del CODI ESTRUCTURAL, en funció de la classe d'exposició (taula 43.2.1.a). La quantitat mínima de ciment considerant el tipus d'exposició més favorable ha de ser:
- Obres de formigó en massa: >= 200 kg/m3
- Obres de formigó armat: >= 250 kg/m3
- Obres de formigó pretesat: >= 275 kg/m3
- A totes les obres: <= 500 kg/m3
La relació aigua/ciment ha d'estar d'acord amb les prescripcions del CODI ESTRUCTURAL, en funció

de la classe d'exposició (taula 43.2.1.a). La relació aigua/ciment considerant el tipus d'exposició més favorable ha de ser:
- Formigó en massa: <= 0,65
- Formigó armat: <= 0,65
- Formigó pretesat: <= 0,60

Assentament en el con d'Abrams (UNE EN 12350-2):
- Consistència seca: 0 - 20 mm
- Consistència plàstica: 30 - 40 mm
- Consistència tova: 50 - 90 mm
- Consistència fluida: 100-150 mm
- Consistència líquida: 160-200 mm

La consistència (L) líquida només es podrà aconseguir mitjançant additiu superfluidificant
Ió clor total aportat per components d'un formigó no pot superar:
- Pretensat: <= 0,2% pes de ciment
- Armat: <= 0,4% pes de ciment
- En massa amb armadura de fissuració: <= 0,4% pes de ciment

Quantitat total de fins (sedàs 0,063) al formigó, corresponents als granulats i al ciment:
- Si l'aigua és standard: < 200 kg/m3
- Si l'aigua és reciclada: < 210 kg/m3
- Toleràncies:
- Assentament en el con d'Abrams:
  - Consistència seca: ± 1 cm
  - Consistència plàstica: ± 1 cm
  - Consistència tova: ± 1 cm
  - Consistència fluida: ± 1 cm
  - Consistència líquida: ± 1 cm

FORMIGONS PER A PILOTS FORMIGONATS "IN SITU"
Tamany màxim del granulat. El més petit dels següents valors:
- <= 32 mm
- <= 1/4 separació entre barres d'acer longitudinals

Dosificacions de pastat:
- Contingut de ciment:
  - Formigons abocats en sec: >= 325 kg/m3
  - Formigons submergits: >= 375 kg/m3
- Relació aigua-ciment (A/C): < 0,6
- Contingut de fins d <0,125 (ciment inclòs):
  - Granulat gruixut d > 8 mm: >= 400 kg/m3
  - Granulat gruixut d <= 8 mm: >= 450 kg/m3

Consistència del formigó:

Assentament con d'Abrams(mm)	Condicions d'ús
130 <= H <= 180	- Formigó abocat en sec
H >= 160	- Formigó bombejat, submergit o abocat sota aigua amb tub tremie
H >= 180	- Formigó submergit, abocat sota fluid estabilitzador amb tub tremie

El formigó ha de tenir la docilitat i fluïdesa adequada, i aquests valors s'han de mantenir durant tot el procés de formigonat, per tal d'evitar embussos als tubs de formigonar.
FORMIGONS PER A PANTALLES FORMIGONADES "IN SITU"
Contingut mímin de ciment en funció de la grandària màxima del granulat:

Grandària màxima del granulat(mm)	Contingut mínim de ciment(kg)
32	350
25	370
20	385
16	400

Grandària màxima del granulat. El més petit dels següents valors:
- <= 32 mm
- <= 1/4 separació entre barres d'acer longitudinals

Dosificacions de pastat:
- Contingut de ciment en pantalles contínues de formigó armat:
  - Formigons abocats en sec: >= 325 kg/m3

  - Formigons submergits: >= 375 kg/m3
- Relació aigua-ciment: 0,45 < A/C < 0,6
- Contingut de fins d <=0,125 mm (ciment inclòs):
  - Granulat gruixut D <= 16 mm: <= 450 kg/m3
  - Granulat gruixut D > 16 mm: = 400 kg/m3
- Assentament al con d'Abrams: 160 < A < 220 mm

El formigó ha de tenir la docilitat i fluïdesa adequada, i aquests valors s'han de mantenir durant tot el procés de formigonat, per tal d'evitar embussos als tubs de formigonar.
FORMIGÓ PER A PAVIMENTS
La fabricació del formigó no es podrà iniciar fins que la DF no hagi aprovat la fórmula de treball i el corresponent tram de prova (apartat d'execució). Aquesta fórmula inclourà:
- La identificació de cada fracció d'àrid i la seva proporció ponderal en sec
- La granulometria de la mescla d'àrids per als tamisos 40 mm; 25 mm; 20 mm; 12,5 mm; 8 mm; 4 mm; 2 mm; 1 mm; 0,500 mm; 0,250 mm; 0,125 mm; i 0,063 mm UNE EN 933-2.
- La dosificació de ciment, aigua i, si és el cas de cada additiu, referides a amassada
- La resistència característica a flexotracció a 7 i a 28 dies.
- La consistència del formigó fresc, i el contingut d'aire ocluït.

El pes total de partícules que passen pel tamís 0,125 mm UNE EN 933-2 no serà major de 450 kg/m3, inclòs el ciment.
Contingut de ciment: >= 300 kg/m3
Relació aigua/ciment: <= 0,46
Assentament en el con d'Abrams (UNE 83313): 2 - 6 cm
Proporció d'aire ocluït (UNE 83315): <= 6%
En zones sotmeses a nevades o gelades serà obligatòria la utilització d'un inclusor d'aire, i en aquest cas, la proporció d'aire ocluit en el formigó fresc no serà inferior al 4,5 % en volum.
Toleràncies:
Assentament en el con d'Abrams: ± 1 cm

2.- CONDICIONS DE SUBMINISTRAMENT I EMMAGATZEMATGE

Subministrament: En camions formigonera.
Queda expressament prohibit l'addició al formigó de qualsevol quantitat d'aigua o altres substàncies que puguin alterar la composició original.
Emmagatzematge: No es pot emmagatzemar.

3.- UNITAT I CRITERIS D'AMIDAMENT

Unitat d'amidament: la indicada a la descripció de l'element
Criteri d'amidament: quantitat necessària subministrada a l'obra

4.- NORMATIVA DE COMPLIMENT OBLIGATORI

Real Decreto 470/2021, de 29 de junio, por el que se aprueba el Código Estructural.

B0 MATERIALS BÀSICS

B06 FORMIGONS DE COMPRA

B06N FORMIGONS D'ÚS NO ESTRUCTURAL

0.- ELEMENTS QUE CONTEMPLA EL PLEC

B06NLA2B,B06NN12C.

1.- DEFINICIÓ I CARACTERÍSTIQUES DELS ELEMENTS

Formigons que no aporten responsabilitat estructural a la construcció, però col·laboren a millorar la durabilitat del formigó estructural (formigons de neteja) o aporten el volum necessari d'un material resistent per a conformar la geometria requerida per un fi concret.
S'han considerat els materials següents:
- Formigons de neteja, destinats a evitar la contaminació de les armadures i la dessecació del formigó estructural al procés d'abocat

- Formigó no estructural destinat a conformar volums de material resistent
CARACTERÍSTIQUES GENERALS:
Els ciments que es poden utilitzar en formigó no estructural són:
- Prefabricats no estructurals: Ciments comuns excepte CEM II/A-Q, CEM II/B-Q, CEM II/A-W, CEM II/B-W, CEM II/A-T, CEM II/B-T, CEM III/C
- Formigons de neteja i replens de rases: Ciments comuns
- Altres formigons executats a l'obra: Ciment per a usos especials ESP VI-1 i ciments comuns excepte CEM II/A-Q, CEM II/B-Q, CEM II/A-W, CEM II/B-W, CEM II/A-T, CEM II/B-T, CEM III/C

Els àrids a utilitzar poden ser sorres i graves rodades o procedents de matxuqueig, o escòries siderúrgiques adequades. S'ha de poder utilitzar fins a un 100% d'àrid gros reciclat, sempre que compleixi amb les especificacions de l'article 30.8 del CODI ESTRUCTURAL amb respecte a les condicions físico-mecàniques i als requisits químics.
S'hauran d'utilitzar additius reductors d'aigua, ja que els formigons d'ús no estructural contenen poc ciment.
Els components del formigó, la seva dosificació, el procés de fabricació i el transport han d'estar d'acord amb les prescripcions del CODI ESTRUCTURAL.
El control dels components s'ha de realitzar d'acord als àmbits 0101, 0521, 0531, 0701 i 1011.
Els formigons de neteja han de tenir una dosificació mínima de 150 kg/m3 de ciment.
La mida màxima del granulat es recomanable sigui inferior a 30 mm.
Es tipificaran de la manera següent: HL-150/C/TM, on C = consistència i TM= mida màxima del granulat.
Els formigons no estructurals han de tenir una resistència característica mínima de 15 N/mm2, i es recomanable que la mida màxima del granulat sigui inferior a 40 mm.
Es tipificaran HNE-15/C/TM, on C= consistència i TM = mida màxima del granulat.
S'ha d'utilitzar preferentment, formigó de resistència 15 N/mm2, tret que la DF indiqui el contrari.
En cap cas la proporció en pes de l'additiu no ha de superar el 5% del pes del ciment utilitzat.
Si s'utilitzen cendres volants no han de superar el 35% del pes del ciment.
Classe resistent del ciment: >= 32,5
Contingut de ciment: >= 150 kg/m3
Assentament en el con d'Abrams (UNE EN 12350-2):
Consistència seca: 0 - 2 cm
Consistència plàstica: 3-4 cm
Consistència tova: 5-9 cm
Toleràncies:
- Assentament en el con d'Abrams:
Consistència seca: ± 1 cm
Consistència plàstica o tova: ± 1 cm
Toleràncies respecte de la dosificació:
- Contingut de ciment, en pes: ± 3%
- Contingut de granulats, en pes: ± 3%
- Contingut d'aigua: ± 3%
- Contingut d'additius: ± 5%
- Contingut d'addicions: ± 3%

Formigons que no aporten responsabilitat estructural a la construcció, però col·laboren a millorar la durabilitat del formigó estructural (formigons de neteja) o aporten el volum necessari d'un material resistent per a conformar la geometria requerida per un fi concret.
S'han considerat els materials següents:
- Formigons de neteja, destinats a evitar la contaminació de les armadures i la dessecació del formigó estructural al procés d'abocat
- Formigó no estructural destinat a conformar volums de material resistent

CARACTERÍSTIQUES GENERALS:
Els ciments que es poden utilitzar en formigó no estructural són:
- Prefabricats no estructurals: Ciments comuns excepte CEM II/A-Q, CEM II/B-Q, CEM II/A-W, CEM II/B-W, CEM II/A-T, CEM II/B-T, CEM III/C
- Formigons de neteja i replens de rases: Ciments comuns
- Altres formigons executats a l'obra: Ciment per a usos especials ESP VI-1 i ciments comuns excepte CEM II/A-Q, CEM II/B-Q, CEM II/A-W, CEM II/B-W, CEM II/A-T, CEM II/B-T, CEM III/C

Els àrids a utilitzar poden ser sorres i graves rodades o procedents de matxuqueig, o escòries siderúrgiques adequades. S'ha de poder utilitzar fins a un 100% d'àrid gros reciclat, sempre que compleixi amb les especificacions de l'article 30.8 del CODI ESTRUCTURAL amb respecte a les condicions físico-mecàniques i als requisits químics.
S'hauran d'utilitzar additius reductors d'aigua, ja que els formigons d'ús no estructural contenen poc ciment.
Els components del formigó, la seva dosificació, el procés de fabricació i el transport han d'estar d'acord amb les prescripcions del CODI ESTRUCTURAL.
El control dels components s'ha de realitzar d'acord als àmbits 0101, 0521, 0531, 0701 i 1011.
Els formigons de neteja han de tenir una dosificació mínima de 150 kg/m3 de ciment.
La mida màxima del granulat es recomanable sigui inferior a 30 mm.
Es tipificaran de la manera següent: HL-150/C/TM, on C = consistència i TM= mida màxima del granulat.
Els formigons no estructurals han de tenir una resistència característica mínima de 15 N/mm2, i

es recomanable que la mida màxima del granulat sigui inferior a 40 mm.
Es tipificaran HNE-15/C/TM, on C= consistència i TM = mida màxima del granulat.
S'ha d'utilitzar preferentment, formigó de resistència 15 N/mm2, tret que la DF indiqui el contrari.
En cap cas la proporció en pes de l'additiu no ha de superar el 5% del pes del ciment utilitzat.
Si s'utilitzen cendres volants no han de superar el 35% del pes del ciment.
Classe resistent del ciment: >= 32,5
Contingut de ciment: >= 150 kg/m3
Assentament en el con d'Abrams (UNE EN 12350-2):
Consistència seca: 0 - 2 cm
Consistència plàstica: 3-4 cm
Consistència tova: 5-9 cm
Toleràncies:
- Assentament en el con d'Abrams:
Consistència seca: ± 1 cm
Consistència plàstica o tova: ± 1 cm
Toleràncies respecte de la dosificació:
- Contingut de ciment, en pes: ± 3%
- Contingut de granulats, en pes: ± 3%
- Contingut d'aigua: ± 3%
- Contingut d'additius: ± 5%
- Contingut d'addicions: ± 3%

2.- CONDICIONS DE SUBMINISTRAMENT I EMMAGATZEMATGE

Subministrament: En camions formigonera.
El formigó ha d'arribar a l'obra sense alteracions en les seves característiques, formant una barreja homogènia i sense haver iniciat l'adormiment.
Queda expressament prohibit l'addició al formigó de qualsevol quantitat d'aigua o altres substàncies que puguin alterar la composició original.
Emmagatzematge: No es pot emmagatzemar.
Subministrament: En camions formigonera.
El formigó ha d'arribar a l'obra sense alteracions en les seves característiques, formant una barreja homogènia i sense haver iniciat l'adormiment.
Queda expressament prohibit l'addició al formigó de qualsevol quantitat d'aigua o altres substàncies que puguin alterar la composició original.
Emmagatzematge: No es pot emmagatzemar.

3.- UNITAT I CRITERIS D'AMIDAMENT

Unitat d'amidament: la indicada a la descripció de l'element
Criteri d'amidament: quantitat necessària subministrada a l'obra
Unitat d'amidament: la indicada a la descripció de l'element
Criteri d'amidament: quantitat necessària subministrada a l'obra

4.- NORMATIVA DE COMPLIMENT OBLIGATORI

Real Decreto 470/2021, de 29 de junio, por el que se aprueba el Código Estructural.
Real Decreto 470/2021, de 29 de junio, por el que se aprueba el Código Estructural.

B0 MATERIALS BÀSICS

B07 MORTERS DE COMPRA

B071 MORTERS AMB ADDITIUS

0.- ELEMENTS QUE CONTEMPLA EL PLEC

B0710280,B0711010,B0711024,B0711020,B071101X,B0710150,B0710250.

1.- DEFINICIÓ I CARACTERÍSTIQUES DELS ELEMENTS

Barreja d'un o més conglomerants minerals amb granulats triats i additius especials.

S'han considerat els tipus següents:
- Morter adhesiu
- Morter sintètic de resines epoxi
- Morter refractari
- Morter polimèric de ciment amb resines sintètiques i fibres
- Morter de ram de paleta

El morter d'anivellament és una barreja de granulats fins, ciment i additius orgànics, que en afegir-li aigua forma una pasta fluida per escampar sobre terres existents i fer una capa de 2 a 5 mm de gruix de superfície plana i horitzontal amb acabat porós.
El morter refractari és un morter de terres refractàries i aglomerant específic per a resistir altes temperatures, utilitzat per a la col·locació de maons refractaris a forns, llars de foc, etc.
CARACTERÍSTIQUES GENERALS:
No ha de tenir grumolls ni principis d'aglomeració.
ADHESIU PER A RAJOLES CERÀMIQUES:
Mescla de conglomerants càrregues minerals i additius orgànics que donen com a resultat una pasta adequada per a fixar revestiments ceràmics en terres i parets situats en exterior o interior.
S'han considerat els tipus següents:
- Adhesiu cimentós (C): Mescla de conglomerants hidràulics, additius orgànics i càrregues minerals, que s'han de barrejar amb aigua just abans d'utilitzar-se.
- Adhesiu en dispersió (D): Mescla de conglomerant orgànic en forma de polímer en dispersió aquosa, additius orgànics i càrregues minerals, que es presenta llesta per a ser utilitzada.
- Adhesiu de resines reactives (R): Mescla de resines sintètiques, additius orgànics i càrregues minerals que el seu enduriment resulta d'una reacció química, poden presentar-se en forma d'un o més components.

S'han considerat les classes següents, en funció de les característiques addicionals:
- 1: Normal
- 2. Millorat (compleix amb els requisits per a les característiques addicionals)
- F: D'adormiment ràpid
- T: Amb lliscament reduït
- E: Amb temps obert perllongat (només per a adhesius cimentosos millorats i adhesius en dispersió millorats).

ADHESIU CIMENTÓS (C):
Característiques dels adhesius d'adormiment normal:
- Adherència inicial (UNE-EN 1348): >= 0,5 N/mm2
- Adherència després d'immersió en aigua (UNE-EN 1348): >= 0,5 N/mm2
- Adherència després d'envelliment amb calor (UNE-EN 1348): >= 0,5 N/mm2
- Adherència després de cicles gel-desgel (UNE-EN 1348): >= 0,5 N/mm2
- Temps obert: adherència (EN 1346): >= 0,5 N/mm2 (després de >= 20 min)

Els adhesius d'adormiment ràpid, han de complir a més:
- Adherència inicial (UNE-EN 1348): >= 0,5 N/mm2 (abans de les 24 h)
- Temps obert: adherència (EN 1346): >= 0,5 N/mm2 (després de >= 10 min)

Característiques especials:
- Lliscament (UNE-EN 1308): <= 0,5 mm

Característiques addicionals:
- Alta adherència inicial (UNE-EN 1348): >= 1 N/mm2
- Alta adherència després d'immersió en aigua (UNE-EN 1348): >= 1 N/mm2
- Alta adherència després d'envelliment amb calor (UNE-EN 1348): >= 1 N/mm2
- Alta adherència inicial després de cicles de gel-desgel (UNE-EN 1348): >= 1 N/mm2
- Temps obert ampliat: adherència (UNE-EN 1346): >= 0,5 N/mm2 (després de 30 min)

ADHESIUS EN DISPERSIÓ (D):
Característiques fonamentals:
- Adherència inicial (UNE-EN 1324): >= 1 N/mm2
- Adherència després d'envelliment amb calor (UNE-EN 1324): >= 1 N/mm2
- Temps obert: adherència (EN 1346): >= 0,5 N/mm2 (després de >= 20 min)

Característiques especials:
- Lliscament (UNE-EN 1308): <= 0,5 mm

Característiques addicionals:
- Adherència després d'immersió en aigua (UNE-EN 1324): >= 0,5 N/mm2
- Adherència a alta temperatura (UNE-EN 1324): >= 1 N/mm2
- Temps obert ampliat: adherència (UNE-EN 1346): >= 0,5 N/mm2 (després de 30 min)

ADHESIUS DE RESINES REACTIVES (R):
Característiques fonamentals:
- Adherència inicial (UNE-EN 12003): >= 2 N/mm2
- Adherència després d'immersió en aigua (UNE-EN 12003): >= 2 N/mm2
- Temps obert: adherència (EN 1346): >= 0,5 N/mm2 (després de >= 20 min)

Característiques especials:
- Lliscament (UNE-EN 1308): <= 0,5 mm

Característiques addicionals:
- Adherència després del xoc tèrmic (UNE-EN 12003): >= 2 N/mm2

MORTER SINTÈTIC DE RESINES EPOXI:
El morter sintètic de resines epoxi és un morter obtingut a partir d'una mescla de granulats inerts i d'una formulació epoxi en forma de dos components bàsics: una resina i un enduridor.
La formulació de l'epoxi ha de ser determinada per l'ús a que es destini el morter i la temperatura ambient i superficials del lloc on es col·loqui. Aquesta formulació ha de ser aprovada per la DF.
Mida màxima del granulat: <= 1/3 del gruix mitjà de la capa de morter
Mida mínima del granulat: >= 0,16 mm
Proporció granulat/resina (en pes) (Q): 3 <= Q <= 7
MORTER POLIMÈRIC:
El morter polimèric es un producte a base de ciment, resines sintètiques, fum de sílice i fibres de poliamida, d'alta resistència mecànica que s'utilitza per a la reparació i regularització d'elements de formigó.
Granulometria: 0 - 2 mm
Resistència a compressió a 28 dies : 5 - 6 kN/m2
Resistència a flexotracció a 28 dies : 90 - 120 kg/m2
MORTER DE RAM DE PALETA:
Mescla formada per un o varis conglomerants inorgànics, granulats, aigua i addicions o additius (en el seu cas), per a fàbriques d'obra ceràmica (façanes, murs, pilars, envans) com a material d'unió i rejuntat.
S'han considerat els tipus següents:
- Morter d'us corrent (G): sense característiques especials
- Morter per a junts i capes fines (T): Morter dissenyat amb una mida màxima del granulat menor o igual al valor que figura especificat
- Morter de ram de paleta lleuger (L): Morter dissenyat que la seva densitat (endurit i sec), es inferior o igual al valor que figura especificat

La classe del morter es defineix per la lletra M seguida del valor de la resistència a compressió mínima declarada pel fabricant en N/mm2.
En els morters prescrits, el fabricant declararà la proporció de tots els components de la mescla, en volum o en pes.
Les característiques següents han de complir amb els valors declarats pel fabricant, assajades segons la norma corresponent:
- Característiques dels morters frescos:
  - Temps d'us (EN 1015-9)
  - Contingut en ions clorur (EN-EN 1015-17): <= 0,1%
  - Contingut en aire (EN 1015-7) o (EN 1015-6) si s'han utilitzat granulats porosos
- Característiques dels morters endurits:
  - Resistència a compressió (EN 1015-11)
  - Resistència d'unió (adhesió) (EN 1052-3)
  - Absorció d'aigua (EN 1015-18)
  - Permeabilitat al vapor d'aigua (EN 1745)
  - Densitat (morter endurit i sec) (EN 1015-10)
  - Conductivitat tèrmica (EN 1745)
  - Durabilitat (resistència als cicles de gel/desgel) (comprovat segons les disposicions que li siguin aplicables)
- Característiques addicionals per als morters lleugers:
  - Densitat (UNE-EN 1015-10): <= 1300 kg/m3
- Característiques addicionals per als morters per a junts i capes fines:
  - Mida màxima del granulat (EN 1015-1): <= 2 mm
  - Temps obert o temps de correcció (EN 1015-9)
- Reacció davant del foc:
  - Material amb contingut de matèria orgànica <= 1,0%: Classe A1
  - Material amb contingut de matèria orgànica > 1,0%: Classe segons UNE-EN 13501-1

2.- CONDICIONS DE SUBMINISTRAMENT I EMMAGATZEMATGE

Subministrament: en envasos tancats hermèticament.
Emmagatzematge: En el seu envàs d'origen i en llocs secs, sense contacte directe amb el terra i protegit de la intempèrie, de manera que no se n'alterin les condicions inicials.
Temps màxim d'emmagatzematge:
- Morter adhesiu: 1 any
- Morter amb resines sintètiques o morter polimèric: 6 mesos

3.- UNITAT I CRITERIS D'AMIDAMENT

Unitat d'amidament: la indicada a la descripció de l'element
Criteri d'amidament: quantitat necessària subministrada a l'obra

4.- NORMATIVA DE COMPLIMENT OBLIGATORI

ADHESIU PER A RAJOLES CERÀMIQUES:
UNE-EN 12004:2001 Adhesivos para baldosas cerámicas. Definiciones y especificaciones.
UNE-EN 12004/A1:2002 Adhesivos para baldosas cerámicas. Definiciones y especificaciones.
MORTER DE RAM DE PALETA:
UNE-EN 998-2:2004 Especificaciones de los morteros para albañilería. Parte 2: Morteros para albañilería.
MORTER SEC, D'ANIVELLAMENT, REFRACTARI, POLIMÉRIC O DE RESINES:
No hi ha normativa de compliment obligatori.

5.- CONDICIONS DE CONTROL DE RECEPCIÓ

CONDICIONS DE MARCATGE I CONTROL DE LA DOCUMENTACIÓ EN ADHESIU PER A RAJOLES CERÀMIQUES:
El subministrador ha de posar a disposició de la DF en el cas que aquesta ho sol·liciti, la documentació següent, que acredita el marcatge CE, segons el sistema d'avaluació de conformitat aplicable, d'acord amb el que disposa l'apartat 7.2.1 del CTE:
- Productes per a usos per a la construcció:
  - Sistema 3: Declaració de Prestacions

A l'embalatge o a l'albarà de lliurament han de constar-hi les dades següents:
- Nom del producte
- Marca del fabricant i lloc d'origen
- Data i codi de producció, caducitat i condicions d'emmagatzematge
- Referència a la norma UNE-EN 12004
- Tipus d'adhesiu, designat segons l'apartat 6 de la norma UNE-EN 12004
- Marcatge CE de conformitat amb el que disposa el Reial Decret 1328/1995, de 28 de juliol
- Instruccions d'us:
  - Proporcions de la mescla
  - Temps de maduració: interval de temps des del moment de fer la mescla i el moment en que està llest per a ser aplicat
  - Vida útil: interval de temps màxim en que el material pot ser utilitzat desprès de fer la mescla
  - Mètode d'aplicació
  - Temps obert
  - Temps que cal esperar des del rejuntat fins que es permeti la circulació
  - Àmbit d'aplicació

CONDICIONS DE MARCATGE I CONTROL DE LA DOCUMENTACIÓ EN MORTER DE RAM DE PALETA:
El subministrador ha de posar a disposició de la DF en el cas que aquesta ho sol·liciti, la documentació següent, que acredita el marcatge CE, segons el sistema d'avaluació de conformitat aplicable, d'acord amb el que disposa l'apartat 7.2.1 del CTE:
- Productes per a murs, pilars i particions (morters dissenyats*). * Morter amb una composició i sistema de fabricació escollits pel fabricant per tal d'obtenir les propietats especificades (concepte de prestació):
  - Sistema 2+: Declaració de Prestacions
- Productes per a murs, pilars i particions (morters prescrits*). * Morter que es fabrica en unes proporcions predeterminades i que les seves propietats depenen de les proporcions dels components que s'han declarat (concepte de recepta):
  - Sistema 4: Declaració de Prestacions

A l'embalatge o a l'albarà de lliurament han de constar-hi les dades següents:
- Referència a la norma UNE-EN 998-2
- Nom del fabricant
- Codi o data de fabricació
- Tipus de morter
- Temps d'us
- Contingut en clorurs
- Contingut en aire
- Proporció dels components (morters prescrits)
- Resistència a compressió o classe de resistència a compressió
- Resistència d'unió (adhesió)
- Absorció d'aigua
- Permeabilitat al vapor d'aigua
- Densitat
- Conductivitat tèrmica
- Durabilitat
- Mida màxima del granulat
- Temps obert o temps de correcció
- Reacció davant el foc
- Marcatge CE de conformitat amb el que disposa el Reial Decret 1328/1995, de 28 de juliol

CONDICIONS DE MARCATGE I CONTROL DE LA DOCUMENTACIÓ EN MORTER SEC, D'ANIVELLAMENT, REFRACTARI, POLIMÉRIC O DE RESINES:
A l'envàs hi ha de figurar les dades següents:
- Nom del fabricant o marca comercial

- Instruccions d'utilització
- Composició i característiques del morter

OPERACIONS DE CONTROL EN MORTERS DE RAM DE PALETA:
Inspecció visual de les condicions de subministrament i recepció del certificat de qualitat del fabricant, segons les exigències del plec de condicions.
Abans de l'inici de l'obra, i amb freqüència setmanal durant la seva execució, es comprovarà la consistència del morter mitjançant el mètode establert a l'UNE EN 1015-4, i es prepararà una sèrie de 3 provetes prismàtiques de 4x4x16 cm per tal d'obtenir la resistència a compressió (UNE-EN 1015-11)
CRITERIS DE PRESA DE MOSTRES EN MORTERS DE RAM DE PALETA:
Els controls es realitzaran segons les instruccions de la DF i les indicacions de la UNE-EN 1015-11.
INTERPRETACIÓ DELS RESULTATS I ACTUACIONS EN CAS D'INCOMPLIMENT, EN MORTERS DE RAM DE PALETA:
No es podran utilitzar a l'obra morters sense el corresponent certificat de garantia del fabricant, d'acord a les condicions exigides.
El valor de resistència a compressió obtingut ha de correspondre a les especificacions de projecte:
- Si resulta superior al 90% de la de projecte, s'acceptarà el lot.
- Si resulta inferior al 90% s'encarregarà un càlcul estructural que determini el coeficient de seguretat del element corresponent. S'acceptarà el lot si aquest coeficient no és inferior al 90 % del previst en el projecte.

B0 MATERIALS BÀSICS

B08 ADDITIUS, ADDICIONS I PRODUCTES DE TRACTAMENT PER A FORMIGONS, MORTERS I BEURADES

B081 ADDITIUS I ADDICIONS PER A FORMIGONS, MORTERS I BEURADES

0.- ELEMENTS QUE CONTEMPLA EL PLEC

B081C010.

1.- DEFINICIÓ I CARACTERÍSTIQUES DELS ELEMENTS

Additius són aquelles substàncies o productes que a l'incorporar-se als morters, formigons o beurades, en el moment de pastar-los o prèviament, en una proporció no superior al 5% del pes del ciment, produeixen modificacions al formigó, morter o beurada, en estat fresc i/o endurit, d'alguna de les seves característiques, propietats habituals o del seu comportament.
Addicions són aquells materials inorgànics, putzolànics, o amb hidraulicitat latent que, finament dividits, poden ésser afegits al formigó amb la finalitat de millorar algunes de les seves propietats o donar-li característiques especials.
S'han considerat els elements següents:
- Colorant
- Additius per a formigó:
  - Inclusor d'aire
  - Reductor d'aigua/plastificant
  - Reductor d'aigua d'alta activitat/superplastificant
  - Retenidor d'aigua
  - Accelerador d'adormiment
  - Hidròfug
  - Inhibidor de l'adormiment
- Additius per a morters:
  - Inclusor d'aire/plastificant
  - Inhibidor de l'adormiment per a morter fortament retardat
- Addicions:
  - Cendres volants
  - Fum de silici
  - Escòria granulada

ADDITIUS:
El fabricant ha d'indicar les proporcions adequades de dosificació del producte, ha de garantir-ne l'efectivitat i que no produeixi alteracions en les característiques mecàniques o químiques del formigó o morter.
Ha de tenir un aspecte homogeni.
El color ha de ser uniforme i s'ha d'ajustar a l'especificat pel fabricant.

Les característiques següents han de complir amb els valors declarats pel fabricant, assajades segons la norma corresponent, dins del límit de tolerància indicat, en el seu cas:
Característiques essencials:
- Efecte sobre la corrossió: No ha d'afavorir la corrosió de l'acer embegut en el material.
- Contingut en alcalins (Na2O, equivalent) (UNE-EN 480-12): <= valor especificat pel fabricant

Característiques complementàries:
- Component actiu (UNE-EN 480-6): Sense variacions respecte a l'espectre de referència especificat pel fabricant
- Densitat relativa, en additius líquids (D) (ISO 758):
  - D >= 1,10: ± 0,03
  - D <= 1,10: ± 0,02
- Contingut en extracte sec convencional (T) (EN 480-8):
  - T >= 20%: >= 0,95 T, < 1,05 T
  - T < 20%>= 0,90 T, < 1,10 T
- pH (ISO 4316): ± 1 o dins dels límits declarats pel fabricant

ADDITIUS I COLORANTS PER A FORMIGÓ:
Els additius que modifiquin el comportament reològic del formigó o el temps d'adormiment, hauran de complir les condicions de l'UNE EN 934-2 .
Limitacions d'ús d'additius
- Clorur càlcic i productes amb clorurs, sulfurs, sulfits: prohibits en formigó armat i pretesat
- Airejants: prohibits en pretesats ancorats per adherència
- Plastificants amb efecte airejant: Seran admesos si l'aire oclós és <=6% en volum (UNE EN 12350-7)

Ió clor total aportat per components d'un formigó no pot superar:
- Pretensat: <= 0,2% pes de ciment
- Armat: <= 0,4% pes de ciment
- En massa amb armadura de fissuració: <= 0,4% pes de ciment

ADDITIUS PER A FORMIGONS:
Característiques essencials:
- Contingut total de clorurs (ISO 1158): <= 0,10%, <= valor especificat pel fabricant

Característiques complementàries:
- Contingut clorurs solubles en aigua (UNE-EN 480-10): <= 0,10%, <= valor especificat pel fabricant

ADDITIU PER A FORMIGÓ INCLUSOR D'AIRE:
L'additiu airejant és un líquid per a incorporar durant el pastat del formigó o el morter i que té per objecte produir fines bombolles d'aire separades i repartides uniformement, que serveixen per millorar el comportament envers les gelades. Aquestes condicions s'han de mantenir durant l'adormiment.
Característiques essencials:
- Contingut d'aire en el formigó fresc, en volum (UNE-EN 12350-7): >= 2,5%
- Contingut d'aire total, en volum (UNE-EN 12350-7): 4 - 6%
- Factor d'espaiament dels buits en el formigó endurit (UNE-EN 480-11): <= 0,200 mm
- Resistència a compressió a 28 dies del formigó amb additiu, en relació al formigó testimoni sense additiu (UNE-EN 12390-3): >= 75%

No s'han d'utilitzar agents airejants amb formigons excessivament fluids.
La proporció d'aire al formigó s'ha de controlar de forma regular a l'obra.
No es pot mesclar amb d'altres tipus d'additius sense l'autorització prèvia de la DF.
Característiques complementàries:
- Diàmetre de les bombolles (D): 10 <= D <= 1000 micres

ADDITIU PER A FORMIGÓ, REDUCTOR D'AIGUA/PLASTIFICANT:
L'additiu reductor d'aigua/plastificant és un producte per a incorporar durant el pastat del formigó que té per objecte disminuir la quantitat d'aigua per a una mateixa consistència o augmentar l'assentament en con per una mateixa quantitat d'aigua.
Característiques essencials:
- Reducció d'aigua (UNE-EN 12350-2 o EN 12350-5): >= 5%
- Resistència a compressió a 7 i 28 dies del formigó amb additiu, en relació al formigó testimoni sense additiu (UNE-EN 12390-3): >= 110%
- Contingut d'aire en el formigó fresc, en volum (UNE-EN 12350-7): <= 2%

Els valors s'han pres en relació al mateix formigó sense additiu, a igual consistència.
ADDITIU PER A FORMIGÓ REDUCTOR D'AIGUA D'ALTA ACTIVITAT/SUPERPLASTIFICANT:
L'additiu reductor d'aigua d'alta activitat /superplastificant, és un producte per a incorporar durant el pastat del formigó que té per objecte disminuir fortament la quantitat d'aigua per a una mateixa consistència o augmentar considerablement l'assentament en con per una mateixa quantitat d'aigua.
Característiques essencials:
- Contingut d'aire en el formigó fresc, en volum (UNE-EN 12350-7): <= 2%
- Valors en relació al mateix formigó sense additiu a igual consistencia:
  - Reducció d'aigua (UNE-EN 12350-2 o EN 12350-5): >= 12%
  - Resistència a compressió (UNE-EN 12390-3):
    - 1 dia: >= 140%
    - 28 dies: >= 115%

- Valors en relació al mateix formigó sense additu, a igual relació aigua/ciment:
  - Consistència:
    - Assentament en con (UNE-EN 12350-2): >= 120 mm
    - Escorriment (EN 12350-5): >= 160 mm
  - Manteniment de la consistència (UNE-EN 12350-2 o EN 12350-5): >= 30 min després de l'addició, no ha de ser inferior a la consistència inicial
  - Resistència a compressió a 28 dies >= 90%
  - Contingut en aire <= 2% en volum

ADDITIU PER A FORMIGÓ, RETENIDOR D'AIGUA:
Additiu que redueix la pèrdua d'aigua, en dismunir l'exsudació.
Característiques essencials:
- Exsudació (UNE-EN 480-4): <= 50%
- Contingut d'aire en el formigó fresc, en volum (UNE-EN 12350-7): <= 2%
- Resistència a compressió a 28 dies del formigó amb additiu, en relació al formigó testimoni sense additiu (UNE-EN 12390-3): >= 80%

Els valors s'han pres en relació al mateix formigó sense additiu, a igual consistència.
ADDITIU PER A FORMIGÓ, HIDRÒFUG:
L'additiu hidròfug és un producte que s'afegeix al formigó o morter en el moment de pastar-lo i que té com a funció principal incrementar la resistència al pas de l'aigua sota pressió a la pasta endurida. Actua disminuint la capilaritat.
Característiques essencials:
- Absorció capil·lar a 7 dies, en massa (UNE-EN 450-5): <= 50%
- Absorció capil·lar a 28 dies, en massa (UNE-EN 450-5): <= 60%
- Resistència a compressió a 28 dies del formigó amb additiu, en relació al formigó testimoni sense additiu (UNE-EN 12390-3): >= 85%
- Contingut d'aire en el formigó fresc, en volum (UNE-EN 12350-7): <= 2%

Els valors s'han pres en relació al mateix formigó sense additiu, a igual consistència.
ADDITIU PER A FORMIGÓ, INHIBIDOR D'ADORMIMENT:
L'additiu inhibidor de l'adormiment és un líquid que s'incorpora en el moment de pastar el formigó o morter i té per objecte retardar l'inici de l'adormiment.
El retard de l'enduriment del formigó ha de ser de manera que, al cap de dos o tres dies, la resistència assolida sigui la mateixa que sense l'additiu.
Característiques essencials:
- Temps d'adormiment (UNE-EN 480-2):
  - Inici d'adormiment: >= al del morter de referència + 90 min
  - Final d'adormiment: <= al del morter de referència + 360 min
- Resistència a compressió del formigó amb additiu, en relació al formigó testimoni sense additiu (UNE-EN 12390-3):
  - 7 dies: >= 80%
  - 28 dies: >= 90%
- Contingut d'aire en el formigó fresc, en volum (UNE-EN 12350-7): <= 2%
- Reducció d'aigua: >= 5%

Els valors s'han pres en relació al mateix formigó sense additiu, a igual consistència.
ADDITIU PER A FORMIGÓ, ACCELERADOR DE L'ADORMIMENT:
L'additiu per a gunitats és un producte per a incorporar durant el pastat del formigó que té per objecte accelerar el procés d'adormiment.
S'ha de dosificar amb un sistema mecànic que asseguri la regularitat i la precisió de la proporció desitjada d'additiu.
Ha de ser compatible amb el ciment, àrids, fum de sílice i fibres, en ordre a garantir en el formigó projectat les condicions requerides de resistència, tant en primera edat com en la seva evolució en el temps i també en relació a la durabilitat de l'obra.
No ha de començar a actuar fins el moment d'afegir l'aigua.
Característiques essencials:
- Temps d'adormiment (UNE-EN 480-2):
  - Inici d'adormiment (a 20°C): >= 30 min
  - Final d'adormiment (a 5°C): <=60%
- Resistència a compressió del formigó amb additiu, en relació al formigó testimoni sense additiu (UNE-EN 12390-3):
  - 28 dies: >= 80%
  - 90 dies: >= que la del formigó d'assaig a 28 dies
- Contingut d'aire en el formigó fresc, en volum (UNE-EN 12350-7): <= 2%

Final de l'adormiment segons la dosificació (assaig Vicat):
- 2%: <= 90 min
- 3%: <= 30 min
- 4%: <= 3 min
- 5%: <= 2 min

Els valors s'han pres en relació al mateix formigó sense additiu, a igual consistència.
ADDITIUS PER A MORTERS:
Característiques essencials:

- Contingut total de clorurs (ISO 1158): <= valor especificat pel fabricant
- Resistència a compressió a 28 dies (UNE-EN 1015-11): >= 70% que la del morter testimoni

Característiques complementàries:
- Contingut clorurs solubles en aigua (UNE-EN 480-10): <= valor especificat pel fabricant

ADDITIU PER A MORTER INCLUSOR D'AIRE/PLASTIFICANT:
Additiu que millora la traballabilitat o que permet una reducció del contingut d'aigua, per incorporació en el pastat, d'una quantitat de petites bombolles d'aire uniformement distribuïdes, que queden retingudes desprès de l'enduriment.
Característiques essencials:
- Contingut d'aire (EN 1015-7 mètode A):
  - Després d'un pastat normalitzat: A= 17 ± 3% en volum
  - Després d'1 h en repòs: >= A - 3%
  - Després d'un pastat llarg: <= A + 5, >= A - 5%

Característiques complementàries:
- Reducció d'aigua en massa (UNE EN-480-13): >= 8%

Els valors s'han pres en relació al mateix morter sense additiu, a igual consistència.
ADDITIU PER A MORTER INHIBIDOR DE L'ADORMIMENT:
L'additiu inhibidor de l'adormiment s'incorpora en el moment del pastat i té per objecte retardar l'inici de l'adormiment.
Característiques essencials:
  - Després d'un pastat normalitzat: A= 17 ± 3% en volum
  - Després de 28 h en repòs: >= 0,70 A%
  - Després d'un pastat llarg: <= A + 5, >= A - 5%
- Contingut d'aire (EN 1015-7 mètode A):

Característiques complementàries:
- Consistència desprès de 28 h en repòs (EN 1015-4): ± 15 mm del valor inicial
- Resistència a la penetració desprès de 52 h (EN 1015-9): >= 5 N/mm2 que la del morter d'assaig amb additiu

Els valors s'han pres en relació al mateix morter sense additiu, a igual consistència.
COLORANT:
El colorant és un producte inorgànic en pols per a incorporar a la massa del formigó, morter o beurada durant el pastat, que té per objecte donar un color determinat al producte final.
Ha de ser estable als agents atmosfèrics, la calç i als àlcalis del ciment; ha de ser insoluble en aigua, i no ha d'alterar el procés d'adormiment i enduriment, l'estabilitat de volum, ni les resistències mecàniques del formigó.
Ió clor total aportat per components d'un formigó no pot superar:
- Pretensat: <= 0,2% pes de ciment
- Armat: <= 0,4% pes de ciment
- En massa amb armadura de fissuració: <= 0,4% pes de ciment

ADDICIONS:
En aplicacions concretes de formigó d'alta resistència fabricat amb ciment tipus CEM I queda permesa l'addició simultània de cendres volants i fum de silici sempre que la quantitat de fum de silici no superi <=10% del pes del ciment i la suma de les addicions (cendres volants+fum de silici) no superin <=20% del pes total del ciment
Si el formigó està destinat a una obra amb armadures pretensades, es podran fer servir cendres volants com addició en una quantitat <=20% del pes del ciment, o fum de silici en una quantitat <=10% del pes del ciment
Si el formigó esta destinat a obres de formigó en massa o armat, la DF pot autoritzar l'ús de cendres volants o fum de silici per a la seva confecció. En estructures d'edificació si s'utilitzen cendres volants no han de superar el 35% del pes del ciment. Si s'utilitza fum de silici ha de superar el 10% del pes de ciment.
Si al formigó s'addicionen cendres volants o fum de silici, s'haurà de fer servir ciment del tipus CEM I
Ió clor total aportat per components d'un formigó no pot superar:
- Pretensat: <= 0,2% pes de ciment
- Armat: <= 0,4% pes de ciment
- En massa amb armadura de fissuració: <= 0,4% pes de ciment

CENDRES VOLANTS:
Cendres volants per a formigons són exclusivament els productes sòlids i en estat de fina divisió provinents de la combustió de carbó bituminós polvoritzat, en les bòbiles de centrals termoelèctriques, i que són arrossegades pels gasos del procés i recuperat per precipitació electrostàtica o per captació mecànica.
Les cendres volants s'han de poder utilitzar sempre que es consideri que no han de repercutir a les característiques ni a la durabilitat del formigó, i que no afavoriran la corrosió de les armadures. A més, s'ha d'utilitzar un ciment tipus CEM I (es donen recomanacions a l'UNE 83414-EX), i el formigó haurà de disposar d'un certificat de garantia segons l'article 18 del CODI ESTRUCTURAL.
Resultats segons la UNE-EN 450-1:
Característiques químiques, expressades en proporcions en pes de la mostra seca:
- Contingut de sílice reactiva (UNE-EN 197-1): >= 25%

- Contingut de clorurs Cl- (UNE 80-217): <= 0,10%
- Contingut d'anhídrid sulfúric SO3 (EN 196-2): <= 3,0%
- Òxid de calci lliure (UNE_EN 451-1): <= 1%

(S'admeten continguts fins al 2,5% sempre que l'estabilitat segons art. 4.3.3 UNE EN 450 sigui < 10 mm)
- Pèrdua per calcinació (1h de combustió)(EN 196-2): <= 5,0%

Característiques físiques:
- Finor(% en pes retingut al tamís 0,045 mm)(UNE_EN 451-2): <= 40%
- Índex d'activitat (EN 196-1):
  - A 28 dies: > 75%
  - A 90 dies: > 85%
- Expansió pel mètode de les agulles (UNE-EN 196-3): < 10 mm

L'especificació relativa a l'expansió només s'ha de tenir en compte si el contingut d'òxid de calci lliure supera 1.5% sense passar del 2,5%
Toleràncies:
- Densitat sobre valor mig declari fabricant(UNE 80-122): ± 150 kg/m3
- Pèrdua al foc: + 2,0%
- Finor: + 5,0%
- Variació de la finor: ± 5,0%
- Contingut de clorurs: + 0,01%
- Contingut d'óxid de calci lliure: +0,1%
- Contingut SO3: + 0,5%
- Estabilitat: + 1,0 mm
- Índex d'activitat: - 5,0%

FUM DE SILICI:
El fum de fum silici o microsilici és una addició en pols per a formigons projectats, que té per objecte millorar la seva treballabilitat, resistència a mig termini i compacitat. És un subproducte de la reducció de quars de gran puresa amb carbó en forns elèctrics d'arc, del que s'obté silici i ferrosilici.
La DF pot acceptar la utilització d'un fum de silici que no compleixi els requisits anteriors, sempre i quan quedin garantits els requisits del formigó, tant en fresc com en endurit.
Segons el CODI ESTRUCTURAL haurà de complir les següents especificacions:
- Diòxid de silici (SiO2) (UNE 196-2): >= 85%
- Pèrdua al foc (UNE_EN 196-2): < 4%
- Índex d'activitat resistent (UNE_EN 13263-1-A1): >= 100%
- Silici elemental (ISO 9286): <= 0.4%
- Òxid de calç lliure (I): <= 1.0%
- Sulfats, expressats en SO3: <= 2.0%
- Clorurs (CL)(UNE-EN 196-2): <= 0.3%

Proporció de partícules inferiors a 1 micra: 90 - 95%
Tolerància en pes: ± 3 % del pes o volum
ESCÒRIA GRANULADA:
L'escòria granulada és escòria siderúrgica, que pot utilitzar-se com a granulat fi en la confecció de formigons.
Es considera granulat fi el que passa pel tamís 4 (UNE-EN 933-2).
Ha de ser estable, és a dir no ha de contenir silicats inestables ni compostos ferrosos.
No ha de contenir sulfurs oxidables.
Contingut màxim de substàncies perjudicials en % en pes:
- Terrossos d'argila: 1%
- Material retingut pel tamís 0,063 (UNE 7-050) i que sura en un líquid de pes específic 20 kN/m3 (UNE 7-244): 0,50
- Compostos de sofre expressats en SO3- i referits al granulat sec: 2%

Reactivitat potencial amb els àlcalis del ciment: Nul·la
Pèrdua de pes màxim experimentada pels granulats en ser sotmesos a 5 cicles de tractament amb solucions de sulfat sòdic o sulfat magnèsic (UNE 7-136):
- Amb sulfat sòdic: <= 10%
- Amb sulfat magnèsic: <= 15%

ESCÒRIA GRANULADA PER A GRAVA-ESCÒRIA:
Reactivitat (PG 3/75): alfa > 20
Contingut d'aigua en pes (h) en funció del coeficient alfa de reactivitat:
- 20 < alfa <= 40: h < 15%
- 40 < alfa <= 60: h < 20%
- alfa > 60: h < 25%

La corba granulomètrica ha de quedar dins dels límits següents:

Tamís UNE	% Acumulatiu de granulats que hi passen
5	95 - 100

2,5	75 - 100
1,25	40 - 85
0,4	13 - 35
0,16	3 - 14
0,08	1 - 10

2.- CONDICIONS DE SUBMINISTRAMENT I EMMAGATZEMATGE

SUBMINISTRAMENT I EMMAGATZEMATGE EN ADDITIUS I COLORANTS:
Subministrament: En envasos tancats hermèticament, sense alteracions i amb etiquetatge.
Emmagatzematge: En llocs protegits de la intempèrie i de manera que no s'alterin les seves característiques.
El transport i emmagatzematge s'ha de fer de forma que s'eviti la contaminació i la variació de les propietats per factors físics o químics, com ara glaçades o altes temperatures.
SUBMINISTRAMENT I EMMAGATZEMATGE D'ADDICIONS
Subministrament: A granel en camions sitja hermètics.
Emmagatzematge: En sitges hermètiques. Les sitges han de tenir pintada una franja vermella de 70 cm d'amplària.
SUBMINISTRAMENT I EMMAGATZEMATGE D'ESCÒRIA GRANULADA:
Subministrament: Protegit de manera que no s'alterin les seves característiques.
Emmagatzematge: Protegides de contaminacions, especialment les del terra, i separant les diverses fraccions granulomètriques.

3.- UNITAT I CRITERIS D'AMIDAMENT

Unitat d'amidament: la indicada a la descripció de l'element
Criteri d'amidament: quantitat necessària subministrada a l'obra

4.- NORMATIVA DE COMPLIMENT OBLIGATORI

ADDITIUS PER A FORMIGONS:
UNE-EN 934-2:2002 Aditivos para hormigones, morteros y pastas. Parte 2: Aditivos para hormigones. Definiciones, requisitos, conformidad, marcado y etiquetado.
UNE-EN 934-2:2002/A1:2005 Aditivos para hormigones, morteros y pastas. Parte 2: Aditivos para hormigones. Definiciones, requisitos, conformidad, marcado y etiquetado.
UNE-EN 934-2:2002/A2:2006 Aditivos para hormigones, morteros y pastas. Parte 2: Aditivos para hormigones. Definiciones, requisitos, conformidad, marcado y etiquetado.
ADDITIUS PER A MORTERS:
UNE-EN 934-3:2004 Aditivos para hormigones, morteros y pastas. Parte 3: Aditivos para morteros para albañilería. Definiciones, requisitos, conformidad, marcado y etiquetado.
UNE-EN 934-3:2004/AC:2005 Aditivos para hormigones, morteros y pastas. Parte 3: Aditivos para morteros para albañilería. Definiciones, requisitos, conformidad, marcado y etiquetado.
ADDICIONS PER A FORMIGONS:
UNE-EN 450-1:2006 Cenizas volantes para hormigón. Parte 1: Definiciones, especificaciones y criterios de conformidad.
UNE-EN 13263-1:2006 Humo de sílice para hormigón. Parte 1: Definiciones, requisitos y criterios de conformidad.
ÚS PER A FORMIGONS:
Real Decreto 470/2021, de 29 de junio, por el que se aprueba el Código Estructural.

5.- CONDICIONS DE CONTROL DE RECEPCIÓ

CONDICIONS DE MARCATGE I CONTROL DE LA DOCUMENTACIÓ EN ADDITIUS:
El subministrador ha de posar a disposició de la DF en el cas que aquesta ho sol·liciti, la documentació següent, que acredita el marcatge CE, segons el sistema d'avaluació de conformitat aplicable, d'acord amb el que disposa l'apartat 7.2.1 del CTE:
- Productes per a morter per a ram de paleta,
- Productes per a formigó:
  - Sistema 2+: Declaració de Prestacions

El subministrament del producte ha de venir acompanyat del certificat de qualitat corresponent i la fitxa tècnica del fabricant. A més, ha d'incloure la designació de l'additiu d'acord a la norma UNE EN 934-2.
El certificat ha d'indicar les proporcions adequades de dosificació del producte, i indicar la seva funció principal; també ha de garantir la seva efectivitat i que no produeixi alteracions en les característiques mecàniques o químiques del formigó o morter.
La documentació ha d'incloure també:
- Nom del laboratori
- Si no es un laboratori públic, ha d'exposar la declaració d'estar acreditat per a realitzar els

assaigs
- Data d'emissió del certificat
- Garantia de que el tractament estadístic és equivalent

L'entrega d'aditius haurà d'anar acompanyada d'una full de subministrament proporcionat pel subministrador, on hi ha de constar com a mínim les següents dades:
- Identificació del Subministrador
- Número del certificat de marcatge CE
- Número de sèrie del full de subministrament
- Identificació del Peticionari
- Data del lliurament
- Quantitat subministrada
- Designació de l'additiu segons Art. 31.2 en el CODI ESTRUCTURAL
- Identificació del lloc de subministrament

CONDICIONS DE MARCATGE I CONTROL DE LA DOCUMENTACIÓ EN ADDITIUS PER A FORMIGÓ:
A l'embalatge o bé a l'albarà de lliurament, hi ha de constar la següent informació com a mínim:
- Designació (d'acord amb l'apartat 8 de la norma UNE-EN 934-2)
- El nom del lot i fàbrica de producció
- Requisits per a l'emmagatzematge, inclòs límit de temps a partir del qual les propietats ja no estan garantides
- Instruccions d'homogeneïtzació abans del seu ús, en el seu cas
- Instruccions d'us i precaucions relatives a la seguretat
- Interval d'ús recomanat pel fabricant
- Han de portar el marcatge CE de conformitat amb el que disposa el Reial Decret 1328/1995, de 28 de juliol. El símbol normalitzat CE s'ha d'acompanyar de la següent informació:
  - Número d'identificació de l'organisme de certificació
  - Nom o marca d'identificació del fabricant
  - Les 2 últimes xifres de l'any d'impressió del marcatge
  - Referència a la norma EN 934-2
  - Descripció del producte (nom genèric, material, ús previst, etc.)
  - Designació del producte
  - Informació de les característiques essencials aplicables amb els valors declarats, en el seu cas

CONDICIONS DE MARCATGE I CONTROL DE LA DOCUMENTACIÓ EN ADDITIUS PER A MORTER:
A l'embalatge o bé a l'albarà de lliurament, hi ha de constar la següent informació com a mínim:
- Designació (d'acord amb l'apartat 8 de la norma UNE-EN 934-3)
- El nom del lot i fàbrica de producció
- Requisits per a l'emmagatzematge, inclòs límit de temps a partir del qual les propietats ja no estan garantides
- Instruccions d'us i precaucions relatives a la seguretat
- Interval d'ús recomanat pel fabricant
- Han de portar el marcatge CE de conformitat amb el que disposa el Reial Decret 1328/1995, de 28 de juliol. El símbol normalitzat CE s'ha d'acompanyar de la següent informació:
  - Número d'identificació de l'organisme de certificació
  - Nom o identificació i direcció registrada del fabricant
  - Les 2 últimes xifres de l'any d'impressió del marcatge
  - Número del certificat de conformitat CE del control de producció en fàbrica, en el seu cas
  - Referència a la norma EN 934-3
  - Descripció del producte (nom genèric, material, ús previst, etc.)
  - Designació del producte
  - Informació de les característiques essencials aplicables amb els valors declarats, en el seu cas

CONDICIONS DE MARCATGE I CONTROL DE LA DOCUMENTACIÓ EN COLORANT PER A FORMIGONS:
El subministrament del producte ha de venir acompanyat del certificat de qualitat corresponent i la fitxa tècnica del fabricant. A més, ha d'incloure la designació de l'additiu d'acord a la norma UNE EN 934-2.
El certificat ha d'indicar les proporcions adequades de dosificació del producte, i indicar la seva funció principal; també ha de garantir la seva efectivitat i que no produeixi alteracions en les característiques mecàniques o químiques del formigó o morter.
La documentació ha d'incloure també:
- Nom del laboratori
- Si no es un laboratori públic, ha d'exposar la declaració d'estar acreditat per a realitzar els assaigs
- Data d'emissió del certificat
- Garantia de que el tractament estadístic és equivalent

A la fulla de subministrament hi ha de constar:
- Identificació del subministrador
- Número de sèrie de la fulla de subministrament
- Identificació del peticionari
- Data d'entrega

- Designació de l'additiu
- Quantitat subministrada
- Identificació del lloc de subministrament

CONDICIONS DE MARCATGE I CONTROL DE LA DOCUMENTACIÓ EN ADDICIONS:
El subministrador ha de posar a disposició de la DF en el cas que aquesta ho sol·liciti, la documentació següent, que acredita el marcatge CE, segons el sistema d'avaluació de conformitat aplicable, d'acord amb el que disposa l'apartat 7.2.1 del CTE:
- Productes per a formigons, morters i pastes:
  - Sistema 1+: Declaració de Prestacions

L'entrega d'addicions haurà d'anar acompanyada d'una full de subministrament proporcionat pel subministrador, on hi han de constar com a mínim les següents dades:
- Identificació del Subministrador
- Número del certificat de marcatge CE, per les cendres volants i escòries granulades
- Identificació de la instal·lació de procedència (central tèrmica o alt forn) per a cendres volants
- Número de sèrie del full de subministrament
- Identificació del Peticionari
- Data del lliurament
- Quantitat subministrada
- Designació de l'addició segons Art. 32 del CODI ESTRUCTURAL
- Identificació del lloc de subministrament

La documentació ha d'incloure també:
- Nom del laboratori
- Si no es un laboratori públic, ha d'exposar la declaració d'estar acreditat per a realitzar els assaigs
- Data d'emissió del certificat
- Garantia de que el tractament estadístic és equivalent

CONDICIONS DE MARCATGE I CONTROL DE LA DOCUMENTACIÓ EN CENDRES VOLANTS:
Han de portar el marcatge CE de conformitat amb el que disposa el Reial Decret 1328/1995 de 28 de juliol. El símbol normalitzat del marcatge CE s'ha d'acompanyar de la següent informació:
- Número d'identificació de l'organisme de certificació
- Nom o marca d'identificació i direcció registrada del fabricant
- Les 2 últimes xifres de l'any d'impressió del marcatge
- Número del certificat de conformitat CE
- Referència a la norma UNE EN 450-1
- Descripció del producte: nom genèric, material i ús previst
- Informació sobre característiques essencials (taula ZA.1) UNE-EN 450-1

CONDICIONS DE MARCATGE I CONTROL DE LA DOCUMENTACIÓ EN FUM DE SILICI:
Han de portar el marcatge CE de conformitat amb el que disposa el Reial Decret 1328/1995 de 28 de juliol. El símbol normalitzat del marcatge CE s'ha d'acompanyar de la següent informació:
- Número d'identificació de l'organisme de certificació
- Nom o marca d'identificació i direcció registrada del fabricant
- Les 2 últimes xifres de l'any d'impressió del marcatge
- Número del certificat de conformitat CE
- Referència a la norma UNE EN 13263-1
- Descripció del producte: nom genèric, material i ús previst
- Informació sobre característiques essencials (taula ZA.1) UNE-EN 13263-1

OPERACIONS DE CONTROL:
Les tasques de control a realitzar són les següents:
- Control del subministrament del material, amb recepció del corresponent certificat de qualitat d'acord a les condicions exigides.

La DF ha de poder valorar el nivell de garantia del distintiu, i en cas de no disposar de suficient informació, ha de poder determinar l'execució de comprovacions mitjançant assaigs.
OPERACIONS DE CONTROL EN ADDITIUS PER A FORMIGÓ:
Cada cop que canviï el subministrador, i al menys en una ocasió al llarg de l'obra, s'han de realitzar els assaigs identificatius del producte (UNE-EN 934-2).
OPERACIONS DE CONTROL EN ADDITIU INCLUSOR D'AIRE PER A FORMIGÓ:
Cada cop que canviï el subministrador, i al menys en una ocasió al llarg de l'obra, s'ha de realitzar l'assaig de quantitat d'aire ocluït (UNE-EN 12350-7).
OPERACIONS DE CONTROL EN COLORANT:
Cada cop que canviï el subministrador, i al menys en una ocasió al llarg de l'obra, s'han de realitzar els assaigs identificatius del producte (UNE-EN 934-2).
OPERACIONS DE CONTROL EN CENDRES VOLANTS:
Cada cop que canviï el subministrador, i al menys en una ocasió al llarg de l'obra, s'han de realitzar els assaigs identificatius del producte:
- Determinació de la pèrdua per calcinació (UNE-EN 196-2)
- Determinació de la finor de mòlta (UNE-EN 451-2)
- Índex d'activitat resistent amb ciment pòrtland (UNE-EN 450-1)
- Estabilitat de volum (UNE-EN 196-3)
- Contingut de clorurs (UNE-EN 196-2)

- Percentatge d'òxid de calç lliure (UNE-EN 451-1)
- Contingut d'anhídrid sulfúric (UNE-EN 196-2)

OPERACIONS DE CONTROL EN FUM DE SILICI:
Cada cop que canviï el subministrador, i al menys en una ocasió al llarg de l'obra, s'han de realitzar els assaigs identificatius del producte:
- Determinació de la pèrdua per calcinació (UNE-EN 196-2)
- Índex d'activitat resistent amb ciment pòrtland (UNE-EN 13263-1)
- Contingut de clorurs (UNE-EN 196-2)
- Contingut d'òxid de silici (UNE-EN 196-2)

OPERACIONS DE CONTROL EN ESCÒRIA GRANULADA:
Cada cop que canviï el subministrador, i al menys en una ocasió al llarg de l'obra, s'han de realitzar els assaigs identificatius del producte (UNE-EN 934-2).
CRITERIS DE PRESA DE MOSTRES:
S'han de seguir les instruccions de la DF i els criteris indicats a les normes UNE corresponents i el CODI ESTRUCTURAL en addició de fums de sílice.
INTERPRETACIÓ DE RESULTATS I ACTUACIONS EN CAS D'INCOMPLIMENT EN ADDITIUS:
La conformitat dels additius que disposin de marcatge CE, s'ha de comprovar mitjançant la verificació documental de que els valors declarats en els documents que acompanyen al marcatge, permeten deduir el compliment de les especificacions contemplades en projecte i en l'article 31 del CODI ESTRUCTURAL.
En el cas dels additius que no disposin del marcatge CE, el Constructor, o el Subministrador del formigó o dels elements prefabricats, haurà d'aportar un certificat d'assaig, amb una antiguitat inferior a 6 mesos, realitzat per un laboratori de control autoritzat, que demostri la conformitat de l'additiu vers les especificacions de l'article 31 del CODI ESTRUCTURAL, amb un nivell de garantia estadística equivalent a l'exigit pels additius amb marcatge CE a la norma UNE EN 934-2.
INTERPRETACIÓ DE RESULTATS I ACTUACIONS EN CAS D'INCOMPLIMENT EN COLORANT:
No s'han d'utilitzar additius que no arribin correctament referenciats i acompanyats amb el corresponent certificat de garantia del fabricant.
El Director d'obra ha de decidir l'acceptació d'un producte colorant, així com el seu ús, a la vista dels resultats dels assaigs previs realitzats.
En el cas dels additius que no disposin del marcatge CE, el Constructor, o el Subministrador del formigó o dels elements prefabricats, haurà d'aportar un certificat d'assaig, amb una antiguitat inferior a 6 mesos, realitzat per un laboratori de control autoritzat, que demostri la conformitat de l'additiu vers les especificacions de l'article 31 del CODI ESTRUCTURAL, amb un nivell de garantia estadística equivalent a l'exigit pels additius amb marcatge CE a la norma UNE EN 934-2.
INTERPRETACIÓ DE RESULTATS I ACTUACIONS EN CAS D'INCOMPLIMENT EN ADDICIONS:
Els assaigs de comprovació del producte han de resultar conformes a les especificacions del plec.
La conformitat de les addicions que disposin de marcatge CE, es comprovarà mitjançant la verificació documental de que els valors declarats en els documents que acompanyen al marcatge, permeten deduir el compliment de les especificacions contemplades en projecte i en l'article 32 del CODIGO ESTRUCTURAL.

B0 MATERIALS BÀSICS

B09 ADHESIUS

B090 ADHESIU D'APLICACIÓ UNILATERAL

0.- ELEMENTS QUE CONTEMPLA EL PLEC

B0905000.

1.- DEFINICIÓ I CONDICIONS DELS ELEMENTS
Adhesius que només requereixen escampar-se a una de les cares dels elements a unir.
S'han considerat els tipus següents:
- En dispersió aquosa
- Aquós en dispersió vinílica
- En solució alcohòlica
- De poliuretà bicomponent
- De poliuretà (un sol component)
- De PVC
- De resines epoxi

- Bipolímer acrílic en dispersió aquosa per a col·locació de plaques de poliestirè
EN DISPERSIÓ AQUOSA:
Adhesiu de resines sintètiques per a la col·locació de paviments de PVC i revestiments tèxtils.
Ha de ser de fàcil aplicació, tenir una gran força adhesiva inicial i no ser inflamable ni tòxic.
Densitat a 20°C: <= 1,24 g/cm3
Contingut sòlid: Aprox. 70%
Rendiment: 250 - 350 g/m2
AQUÓS EN DISPERSIÓ VINÍLICA:
Adhesiu per a la col·locació de revestiments murals i papers vinílics.
No ha de ser inflamable ni tòxic.
Densitat: 1,01 g/cm3
Rendiment: Aprox. 200 g/m2
Temperatura de treball: >= 5°C
EN SOLUCIÓ ALCOHÒLICA:
Adhesiu de resines sintètiques en solució alcohòlica, per a la col·locació de paviments tèxtils lleugers.
Ha de ser de fàcil aplicació i tenir una gran força adhesiva inicial.
Densitat a 20°C: 1,5 g/cm3
Contingut sòlid: 84 - 86
Rendiment: Aprox. 450 g/m2
DE POLIURETÀ BICOMPONENT:
Adhesiu de poliuretà bicomponent, per a la col·locació de paviments de goma.
Ha de ser de fàcil aplicació, exempt de dissolvents i no inflamable.
DE POLIURETÀ (UN SOL COMPONENT):
Adhesiu format per un aglomerant de resines hidroxilades soles o modificades, que catalitzen en ésser mesclades amb un isocianat.
Característiques de la pel·lícula líquida:
- La mescla preparada, després de tres minuts d'agitació (INTA 163.203) no ha de tenir grumolls, pallofes ni dipòsits durs
- Temperatura d'inflamació (INTA 160.232 A): >= 30°C
- Rendiment per a una capa superior a 150 micres: > 1 m2/kg
- Temperatura d'enduriment: >= 15°C
- Temps d'aplicació a 20°C: > 3 h
Resistència química de la pel·lícula seca:
- Àcid cítric, 10%: 15 dies
- Àcid làctic, 5%: 15 dies
- Àcid acètic, 5%: 15 dies
- Oli de cremar: Cap modificació
- Xilol: Cap modificació
- Clorur sòdic, 10%: 15 dies
- Aigua: 15 dies
PVC:
Adhesiu preparat per a la unió de materials de PVC.
Ha de ser de fàcil aplicació i tenir una gran força adhesiva inicial.
Ha de tenir bona estabilitat dimensional als canvis de temperatura i no ha de produir olors molestes.
Temps de pre-assecatge en condicions normals: <= 1 min
Resistència a la compressió: > 10 N/mm2
Resistència a la tracció: > 18 N/mm2
DE RESINES EPOXI:
Adhesiu de resines epoxi bicomponent, per a la col·locació de paviments de goma i revestiment de PVC.
Ha de ser resistent a la humitat, a la calor, als olis, als dissolvents, als àcids i als àlcalis diluïts.
La mescla dels dos components s'ha de fer amb la mateixa proporció.
Temps d'aplicació a 20°C: 3 - 4 h
BIPOLÍMER ACRÍLIC EN DISPERSIÓ AQUOSA:
Adhesiu de pasta aquosa, format per càrregues minerals i additius i com a lligant principal, un copolímer acrílic en dispersió.
Ha de ser apte per a barrejar-se amb el ciment.
Extracte sec a 105°C: 75 - 78
Contingut de cendres a 450°C: 65 - 68
Toleràncies:
- Densitat: ± 0,1%
- Extracte sec: ± 3%
- Contingut de cendres: ± 3%
2.- CONDICIONS DE SUBMINISTRAMENT I EMMAGATZEMATGE
Subministrament: En envasos hermèticament tancats.
A cada envàs hi ha de figurar les dades següents:
- Identificació del fabricant

- Nom comercial del producte
- Identificació del producte
- Data de caducitat
- Pes net o volum del producte
- Instruccions d'ús
- Limitacions d'ús (temperatura, materials, etc.)
- Toxicitat i inflamabilitat
- Temps d'assecat
- Rendiment
Per adhesius de dos components:
- Proporció de la mescla
- Temps d'inducció de la mescla
- Vida de la mescla
Per adhesius de PVC, el fabricant ha de facilitar les dades següents:
- Color
- Densitat
- Viscositat
- Contingut sòlid
Emmagatzematge: En el seu envàs, en locals ventilats, sense contacte amb el terreny.
Temperatura d'emmagatzematge:
- Dispersió aquosa, dispersió vinílica: >= 10°C
- Solució alcohólica, poliuretà, PVC, resines epoxi: 5°C - 30°C
Per a adhesiu aquós en dispersió vinílica el temps màxim d'emmagatzematge és 1 any a partir de la data de fabricació.
3.- UNITAT I CRITERI D'AMIDAMENT
Unitat d'amidament: la indicada a la descripció de l'element
Criteri d'amidament: quantitat necessària subministrada a l'obra
4.- NORMATIVA DE COMPLIMENT OBLIGATORI
No hi ha normativa de compliment obligatori.

B0 MATERIALS BÀSICS

B09 ADHESIUS

B091 ADHESIUS D'APLICACIÓ A DUES CARES

0.- ELEMENTS QUE CONTEMPLA EL PLEC

B0911000.

1.- DEFINICIÓ I CARACTERÍSTIQUES DELS ELEMENTS

Adhesius que requereixen escampar-se a les dues superfícies que s'han d'unir.
S'han considerat els tipus següents:
- De cautxú sintètic en dissolució, compatible o no amb el poliestirè, o amb el PVC.
- De cloropré
- De resines epoxi bicomponent
ADHESIU DE CAUTXÚ SINTÈTIC:
Ha de ser fàcil d'aplicar, ha de tenir bona estabilitat dimensional enfront dels canvis de temperatura i una gran força adhesiva inicial.
Si és compatible amb el poliestirè, no ha de portar diluents i components que reaccionin químicament amb aquest.
Si és per a PVC, ha de ser resistent als àcids, als àlcalis, a l'aigua i als olis.
Temps de pre-assecatge en condicions normals: 10 - 20 min
Temps útil de treball: 15 - 30 min
Densitat a 20°C (D): 0,8 <= D <= 0,9 g/cm3
Rendiment: Aprox. 300 g/m2
ADHESIU DE CLOROPRÉ:
Adhesiu de contacte amb base de policloropré amb dissolució d'hidrocarburs i dissolvents polars.
Ha de ser fàcil d'aplicar, ha de tenir bona estabilitat dimensional enfront dels canvis de temperatura i una gran força adhesiva inicial.
Contingut de sòlids: 26%

Densitat : 0,83
Resistència a la calor: 160°C
ADHESIUS DE RESINES EPOXI BICOMPONENT
Adhesiu a base d'un aglomerant de resines epoxi que es catalitzen en ser mesclades amb un activador.
La mescla preparada després d'agitar-la 3 minuts no pot tenir coàguls, pellofes ni dipòsits durs.
Característiques de la pel·lícula líquida:
- Temperatura d'inflamació: > 20°C
- Rendiment: > 1 kg/m2
- Temperatura mínima d'enduriment: 15°C
- Vida útil de la mescla a 20°C: > 3 h

2.- CONDICIONS DE SUBMINISTRAMENT I EMMAGATZEMATGE

Subministrament: En envasos hermèticament tancats.
A cada envàs hi ha de figurar les dades següents:
- Identificació del fabricant
- Nom comercial del producte
- Identificació del producte
- Data de caducitat
- Pes net o volum del producte
- Instruccions d'ús
- Limitacions d'ús (temperatura, materials, etc.)
- Toxicitat i inflamabilitat
- Temps d'assecat
- Rendiment

Per adhesius de dos components:
- Proporció de la mescla
- Temps d'inducció de la mescla
- Vida de la mescla

Emmagatzematge: En el seu envàs, en locals ventilats, sense contacte amb el terreny.
Temperatura d'emmagatzematge:
- De cautxú: 5°C - 30°C
- De cloropré: 10°C - 25°C

Temps màxim d'emmagatzematge:
- De cautxú: <= 6 mesos a partir de la data de fabricació
- De cloropré: 1 any

3.- UNITAT I CRITERIS D'AMIDAMENT

Unitat d'amidament: la indicada a la descripció de l'element
Criteri d'amidament: quantitat necessària subministrada a l'obra

4.- NORMATIVA DE COMPLIMENT OBLIGATORI

No hi ha normativa de compliment obligatori.

B0 MATERIALS BÀSICS

B09 ADHESIUS

B094 ADHESIUS ASFÀLTICS

0.- ELEMENTS QUE CONTEMPLA EL PLEC

B09457C0.

1.- DEFINICIÓ I CARACTERÍSTIQUES DELS ELEMENTS

Adhesius amb base d'hidrocarburs.
S'han considerat els tipus següents:
- Oxiasfalt
- Adhesiu bituminós tipus M-II

- Adhesiu de base quitrà tipus MM-IIB
- Adhesiu asfàltic tipus PB-II
- Adhesiu per a butils, d'aplicació a dues cares
- Pintura asfàltica tipus PI-I i PI-II

OXIASFALT:
Producte bituminós soluble en tricloroetilè, preparat a partir d'hidrocarburs naturals mitjançant un procés de destil·lació i d'oxidació posterior.
Les característiques que han de complir els oxiasfalts es determinen a la taula 1 de l'UNE 104-202.
ADHESIU BITUMINÓS TIPUS M-II:
Material elaborat de base asfàltica, de consistència pastosa i d'aplicació en calent. A la seva composició pot contenir matèria mineral fina, dissolvents, plastificants i altres additius idonis.
Punt de reblaniment, anella-bola (UNE 104-281/1-3): >= 75°C
Penetració a 25°C, 100 g, 5 s (UNE 104-281/1-4): >= 20 x 0,1 mm, <= 70 x 0,1 mm
Ductilitat a 25°C, 5 cm/min (UNE 104-281/1-10): >= 3 cm
Pèrdua per escalfament, 5 h a 163°C (UNE 104-281/1-11): <= 1%
Fluència a 65°C (UNE 104-281/4-3): <= 1 mm
ADHESIU DE BASE QUITRÀ TIPUS MM-IIB:
Material elaborat, per aplicar en calent, de consistència pastosa, constituït per una mescla homogènia de quitrà, polímers i càrrega de matèria mineral fina. Pot contenir també dissolvents, plastificants i altres additius idonis.
Mostra original:
- Densitat relativa a 25°C (UNE 104-281/1-2): <= 1,4
- Viscositat BRTA a 30°C, broquet de D 4 mm (UNE 104-281/2-2): >= 130 s, : <= 800 s

Producte elaborat:
- Punt d'estovament, anella-bola (UNE 104-281/1-3): >= 90°C
- Penetració a 25°C, 100 g, 5 s (UNE 104-281/1-4): <= 180 x 0,1 mm
- Índex de penetració (UNE 104-281/1-5): >= + 8
- Fluència a 60°C (UNE 104-281/4-3): <= 1,0 mm
- Ductilitat a 25°C, 5 cm/min (UNE 104-281/1-10): >= 25 cm
- Resistència a tracció a 25°C. Proveta tipus I: >= 0,07 N/mm2
- Allargament mitjà fins al trencament. Proveta tipus I: >= 200%

ADHESIU ASFÀLTIC TIPUS PB-II:
Solució en un dissolvent volàtil, d'un producte bituminós amb càrrega de matèria mineral fina. Pot contenir també polímers, plastificants i altres additius idonis.
La naturalesa del producte ha de permetre la unió de materials bituminosos prefabricats sense afectar les seves característiques.
Ha de ser aplicable en fred, amb brotxa.
ADHESIU PER A BUTILS, D'APLICACIÓ A DUES CARES:
Adhesiu d'aplicació en fred, constituit per una base de cautxú sintètic.
La naturalesa del producte ha de permetre la unió de materials elastomèrics sobre suport d'obra, sense afectar les seves característiques.
Ha de tenir una consistència adequada per a la seva aplicació amb pinzell o corró.
El fabricant ha de garantir la qualitat del producte i facilitar les dades següents:
- Color
- Densitat
- Viscositat
- Contingut sòlid
- Rendiment

PINTURA BITUMINOSA:
Pintura bituminosa d'emprimació, líquida, obtinguda a partir d'una base bituminosa tractada amb dissolvents.
No ha de contenir dissolvents de toxicitat reconeguda.
Característiques de la pel·lícula líquida:
- La pintura a l'envàs i després d'agitar-la 3 minuts (INTA 163.203), no ha de produir coàguls, pel·lícules ni dipòsits durs.
- Ha de tenir la consistència adequada per a poder-la aplicar amb brotxa. Ha de fluir i anivellar-se bé fins a formar una capa uniforme.
- Per aplicar-la amb equip de polvorització cal afegir-hi dissolvents, seguint les instruccions del fabricant.

Temps d'assecatge (UNE 104-281/5-12):
- Al tacte: <= 4 h
- Totalment sec: <= 24 h

PINTURA BITUMINOSA DE BASE ASFÀLTICA TIPUS PI-I:
Densitat relativa (UNE 104-281/5-4): >= 0,85, <= 1,00
Contingut d'aigua (UNE 104-281/5-8): <= 0,5%
Viscositat Saybolt-Furol a 25°C (UNE 104-281/5-5): >= 25 s, <= 75 s
Temperatura d'inflamació en vas tancat Tag (UNE 104-281/5-10): >= 25°C
Volum destil·lat a 225°C (UNE 104-281/5-11): >= 35%
Volum destil·lat a 360°C (UNE 104-281/5-11): <= 65%

Penetració sobre el residu de destil·lació a 360°C, a 25°C, 100 g, 5s (UNE 104-281/1-4): >= 20 1/10 mm: <= 65 1/10 mm
Solubilitat en tricloroetilè (UNE_EN 12592): >= 99%
PINTURA BITUMINOSA DE BASE QUITRÀ TIPUS PI-II:
Densitat relativa (UNE 104-281/5-4): >= 1,10, <= 1,25
Matèria fixa, 3 h a 150°C (UNE 104-281/5-7): >= 50%
Temperatura d'inflamació en vas tancat Tag (UNE 104-281/5-10): >= 20°C

2.- CONDICIONS DE SUBMINISTRAMENT I EMMAGATZEMATGE

OXIASFALT:
Subministrament: En sacs de paper siliconat. A l'envàs s'ha d'indicar el producte que conté.
Emmagatzematge: En lloc sec, protegit de la intempèrie, a una temperatura entre 5°C i 30°C.
ADHESIU I PINTURA ASFÀLTICA:
Subministrament: En recipients hermètics. A cada envàs han de figurar les dades següents:
- Identificació del fabricant
- Nom comercial del producte
- Identificació del producte
- Codi d'identificació
- Pes net o volum del producte
- Data de caducitat
- Instruccions d'ús
- Dissolvents adequats
- Limitacions de temperatura
- Temps de dessecació al tacte, temps total i repintat
- Toxicitat i inflamabilitat

ADHESIU ASFÀLTIC TIPUS PB-II:
Emmagatzematge: En lloc fresc, protegit de la intempèrie. Temps màxim: 1 any amb l'envàs tancat hermèticament.
ADHESIU DE BASE QUITRÀ:
Emmagatzematge: En lloc fresc, a una temperatura < 30°C, i protegit de la intempèrie. Temps màxim: 3 mesos amb l'envàs tancat hermèticament.
ADHESIU BITUMINÓS PER A BUTILS:
Emmagatzematge: En lloc sec, protegit de la intempèrie, a una temperatura entre 5°C i 30°C.
PINTURA BITUMINOSA:
Emmagatzematge: Després de 6 mesos en l'envàs tancat, a una temperatura entre 5 i 30°C, no ha de tenir cap alteració en cap de les seves característiques.

3.- UNITAT I CRITERIS D'AMIDAMENT

Unitat d'amidament: la indicada a la descripció de l'element
Criteri d'amidament: quantitat necessària subministrada a l'obra

4.- NORMATIVA DE COMPLIMENT OBLIGATORI

No hi ha normativa de compliment obligatori.

B0 MATERIALS BÀSICS

B0A FERRETERIA

B0A1 FILFERRO

0.- ELEMENTS QUE CONTEMPLA EL PLEC

B0A14200,B0A14300.

1.- DEFINICIÓ I CONDICIONS DELS ELEMENTS
Fil d'acer dolç, flexible i tenaç, obtingut per estiratge en fred o per trefilatge.
S'han considerat els tipus següents:
- Filferro d'acer

- Filferro d'acer galvanitzat
- Filferro d'acer plastificat
- Filferro recuit

CARACTERÍSTIQUES GENERALS:
Ha de ser de secció constant i uniforme.
Ha de complir les especificacions de la norma UNE 36722.
ACABAT SUPERFICIAL GALVANITZAT:
El seu recobriment de zinc ha de ser homogeni, llis, sense discontinuïtats, escames, grans, rugositats o esquerdes, no ha de tenir taques ni d'altres imperfeccions superficials.
La masa mínima del recobriment de zinc (UNE 37-504)ha de complir les especificacions de les taules I i II de l'UNE 37-506.
Resisténcia a la tracció (UNE 37-504):
- Qualitat G1 o G2: 1770 N/mm2
- Qualitat G3: 1570 N/mm2

Adherència del recobriment (UNE 37-504): Ha de complir
Puresa del zinc (UNE 37-504): >= 98,5%
Toleràncies:
- Diàmetre: ± 2% diàmetre nominal

FILFERRO D'ACER PLASTIFICAT:
Filferro d'acer de baix contingut de carboni, galvanitzat en calent, amb un recobriment orgànic de PVC aplicat per extrusió o sinterització.
El recobriment de PVC ha de complir les especificacions de l'apartat 6.3 de l'UNE 36-732.
La concentricitat i l'adherència del recobriment de PVC ha de complir les especificacions del article 6.5 UNE 36-732.
Característiques del galvanitzat: G-1B (UNE 37-506)
Resistència a la tracció:
- Qualitat recuit: =< 600 N/mm2
- Qualitat dur: > 600 N/mm2

Toleràncies:
- Diàmetre: taula 1 UNE 36-732

2.- CONDICIONS DE SUBMINISTRAMENT I EMMAGATZEMATGE
Subministrament: En rotlles. A l'embalatge o albarà de lliurament hi han de constar les dades següents:
- Identificació del fabricant o nom comercial
- Identificació del producte
- Diàmetre i llargària dels rotlles

Emmagatzematge: En llocs secs i protegits de la intempèrie.
3.- UNITAT I CRITERI D'AMIDAMENT
Unitat d'amidament: la indicada a la descripció de l'element
Criteri d'amidament: quantitat necessària subministrada a l'obra
4.- NORMATIVA DE COMPLIMENT OBLIGATORI
FILFERRO D'ACER:
* UNE 36722:1974 Alambre de acero de bajo contenido en carbono. Medidas y tolerancias.
FILFERRO D'ACER GALVANITZAT:
* UNE 37506:1983 Alambres de acero galvanizados en caliente para usos generales. Designación de calidades. Caracterisicas generales.
* UNE 37502:1983 Alambres de acero galvanizados en caliente. Condiciones técnicas de suministro.
FILFERRO PLASTIFICAT:
* UNE 36732:1995 Alambres de acero y productos de alambre para cerramientos. Recubrimientos orgánicos sobre el alambre. Recubrimientos de poli(cloruro de vinilo).

B0 MATERIALS BÀSICS

B0A FERRETERIA

B0A3 CLAUS

0.- ELEMENTS QUE CONTEMPLA EL PLEC

B0A32000,B0A31000.

1.- DEFINICIÓ I CARACTERÍSTIQUES DELS ELEMENTS

Elements metàl·lics per a subjectar coses introduint-los mitjançant cops o impactes.
S'han considerat els elements següents:
- Gafes de pala i punta
- Claus d'impacte
- Claus d'acer
- Claus de coure
- Claus d'acer galvanitzat
- Tatxes d'acer

Claus són tiges metàl·liques, punxagudes d'un extrem i amb una cabota a l'altre.
Tatxes són claus curts amb la cabota grossa i plana.
Gafes de pala i punta són claus grans i plans amb la cabota formada al doblegar la tija, utilitzats per a unir els bastiments amb les parets.
CARACTERÍSTIQUES GENERALS:
Han de tenir la forma, mides i resistències adequats als elements que han d'unir.
Han de ser rectes, amb la punta afilada i regular.
Els claus d'acer han de complir les determinacions de les normes UNE 17-032, UNE 17-033, UNE 17-034, UNE 17-035 i UNE 17-036.
ACABAT SUPERFICIAL GALVANITZAT:
El seu recobriment de zinc ha de ser llis, sense discontinuïtats, ni exfoliacions i no ha de tenir taques ni d'altres imperfeccions superficials.
Protecció de galvanitzat: >= 275 g/m2
Puresa del zinc, en pes: >= 98,5%
Toleràncies dels claus i tatxes:
- Llargària: ± 1 D

2.- CONDICIONS DE SUBMINISTRAMENT I EMMAGATZEMATGE

Subministrament: Empaquetats.
Emmagatzematge: En llocs protegits de la pluja i la humitat.

3.- UNITAT I CRITERIS D'AMIDAMENT

Unitat d'amidament: la indicada a la descripció de l'element
Criteri d'amidament: quantitat necessària subministrada a l'obra

4.- NORMATIVA DE COMPLIMENT OBLIGATORI

No hi ha normativa d'obligat compliment per a les gafes de pala i punta.
CLAUS I TATXES:
UNE 17032:1966 Puntas redondeadas de cabeza plana lisa. Medidas.
UNE 17033:1966 Puntas redondeadas de cabeza plana rayada. Medidas.
UNE 17034:1966 Puntas redondeadas de cabeza plana ancha.
UNE 17035:1966 Puntas de cabeza cónica.
UNE 17036:1966 Puntas redondeadas de cabeza perdida.

B0 MATERIALS BÀSICS

B0A FERRETERIA

B0A4 VISOS

0.- ELEMENTS QUE CONTEMPLA EL PLEC

B0A44000,B0A4A400,B0A41200.

1.- DEFINICIÓ I CARACTERÍSTIQUES DELS ELEMENTS

Tijes cilíndriques o còniques, amb filet de secció triangular que dibuixa sobre la seva superfície una hèlice contínua.
S'han considerat els tipus següents:
- Visos galvanitzats

- Visos per a fusta o tac de PVC
- Visos per a conglomerats de fusta, de llautó
- Visos per a plaques de cartró-guix, cadmiats o galvanitzats

CARACTERÍSTIQUES GENERALS:
El perfil de la rosca del vis ha d'estar en relació amb el seu diàmetre (UNE 17-008), i la llargària de la rosca, en relació amb la seva llargària (UNE 17-051).
La seva superfície ha de ser llisa, sense fissures, rebaves ni d'altres defectes superficials.
Els fils de la rosca no han de tenir defectes de material ni empremtes d'eines.
Cementació del vis: > 0,1 mm
ACABAT CADMIAT:
El seu recobriment ha de ser llis, sense discontinuïtats ni exfoliacions i no ha de tenir taques ni imperfeccions superficials.
ACABAT GALVANITZAT:
El seu recobriment ha de ser llis, sense discontinuïtats ni exfoliacions i no ha de tenir taques ni imperfeccions superficials.
Protecció de galvanitzat: >= 275 g/m2
Puresa del zinc, en pes: >= 98,5%

2.- CONDICIONS DE SUBMINISTRAMENT I EMMAGATZEMATGE

Subministrament: Empaquetats.
Emmagatzematge: En llocs protegits de la pluja i la humitat.

3.- UNITAT I CRITERIS D'AMIDAMENT

Unitat d'amidament: la indicada a la descripció de l'element
Criteri d'amidament: quantitat necessària subministrada a l'obra

4.- NORMATIVA DE COMPLIMENT OBLIGATORI

No hi ha normativa de compliment obligatori.

B0 MATERIALS BÀSICS

B0A FERRETERIA

B0A5 CARGOLS

0.- ELEMENTS QUE CONTEMPLA EL PLEC

B0A5AA00.

1.- DEFINICIÓ I CARACTERÍSTIQUES DELS ELEMENTS

Tijes cilíndriques o còniques, amb filet de secció triangular que dibuixa sobre la seva superfície una hèlice contínua.
S'han considerat els tipus següents:
- Cargols autoroscants amb volandera
- Cargols taptite d'acer inoxidable

CARACTERÍSTIQUES GENERALS:
El perfil de la rosca del vis ha d'estar en relació amb el seu diàmetre (UNE 17-008), i la llargària de la rosca, en relació amb la seva llargària (UNE 17-051).
La forma del perfil de la rosca ha de permetre que el cargol faci l'efecte d'una broca, fent a la vegada el forat i la rosca.
La seva superfície ha de ser llisa, sense fissures, rebaves ni d'altres defectes superficials.
Els fils de la rosca no han de tenir defectes de material ni empremtes d'eines.
ACABAT CADMIAT:
El seu recobriment ha de ser llis, sense discontinuïtats ni exfoliacions i no ha de tenir taques ni imperfeccions superficials.
ACABAT GALVANITZAT:
El seu recobriment ha de ser llis, sense discontinuïtats ni exfoliacions i no ha de tenir taques ni imperfeccions superficials.

Protecció de galvanitzat: >= 275 g/m2
Puresa del zinc, en pes: >= 98,5%

2.- CONDICIONS DE SUBMINISTRAMENT I EMMAGATZEMATGE

Subministrament: Empaquetats.
Emmagatzematge: En llocs protegits de la pluja i la humitat.

3.- UNITAT I CRITERIS D'AMIDAMENT

Unitat d'amidament: la indicada a la descripció de l'element
Criteri d'amidament: quantitat necessària subministrada a l'obra

4.- NORMATIVA DE COMPLIMENT OBLIGATORI

No hi ha normativa de compliment obligatori.

B0 MATERIALS BÀSICS

B0A FERRETERIA

B0A6 TACS I VISOS

0.- ELEMENTS QUE CONTEMPLA EL PLEC

B0A61600,B0A61500.

1.- DEFINICIÓ I CARACTERÍSTIQUES DELS ELEMENTS

Conjunt d'una peça per a encastar (tac) i un cargol o un vis. El sistema de subjecció del tac pot ser per adherència química o per expansió produida per la deformació de la peça en ser comprimida pel cargol.
S'han considerat els tipus següents:
- Tac d'expansió de niló i vis d'acer
- Tac d'expansió d'acer, amb vis, volandera i femella del mateix material
- Fixació mecànica formada per una base metàl·lica cargolada, vis d'acer, beina de PVC, volanderes d'estanquitat i tap de cautxú
- Tac químic format per una ampolla amb resina, cargol, volandera i femella

CARACTERÍSTIQUES GENERALS:
El disseny del tac ha de ser l'adient al suport i als esforços que ha de suportar.
Els cargols no han de tenir imperfeccions (rebaves, emprentes, etc) que impedeixin cargolar els elements.
El vis ha d'anar protegit contra la corrosió.
Els diàmetres del tac i vis han de ser compatibles.
El perfil de la femella ha de ser segons el seu diàmetre (UNE 17-008).
Cementació del vis: > 0,1 mm
TAC QUÍMIC:
L'ampolla ha de ser de vidre i estanca.
Ha de contenir un adhesiu de dos components: una resina de reacció i un enduridor d'aplicació en fred.
El cargol ha de ser d'acer zincat. Ha de dur una marca per tal de conèixer la seva profunditat d'ús.
El cap de l'extrem lliure ha de ser compatible amb l'adaptador de la perforadora.
Diàmetre de l'ampolla: 14 mm
Temps d'enduriment segons temperatura ambient:
> 20°C: 10 min
10°C - 20°C20 min
0°C - 10°C: 1 h
  - 5°C - 0°C: 5 h
VOLANDERES:
Diàmetre interior de la volandera:
- Diàmetre del cargol 10 mm: 11 mm
- Diàmetre del cargol 11 mm: 13 mm

2.- CONDICIONS DE SUBMINISTRAMENT I EMMAGATZEMATGE

Subministrament: S'ha de subministrar conjuntament amb totes les peces necessàries per a la seva correcta col·locació en capses, on han de figurar:
- Identificació del fabricant
- Diàmetres
- Llargàries
- Unitats
- Instruccions d'ús

Emmagatzematge: En llocs protegits de la pluja i la humitat.

3.- UNITAT I CRITERIS D'AMIDAMENT

Unitat d'amidament: la indicada a la descripció de l'element
Criteri d'amidament: quantitat necessària subministrada a l'obra

4.- NORMATIVA DE COMPLIMENT OBLIGATORI

No hi ha normativa de compliment obligatori.

B0 MATERIALS BÀSICS

B0A FERRETERIA

B0A7 ABRAÇADORES

0.- ELEMENTS QUE CONTEMPLA EL PLEC

B0A75600,B0A75800,B0A75E00,B0A75F02.

1.- DEFINICIÓ I CARACTERÍSTIQUES DELS ELEMENTS

Abraçadores de materials diversos per a la subjecció de canonades.
S'han contemplat els següents tipus d'abraçadores:
- Abraçadores reforçades formades per dues peces semicirculars d'acer galvanitzat unides per un cargol a cada extrem
- Abraçadores reforçades formades per dues peces semicirculars d'acer galvanitzat unides per un cargol a cada extrem i revestides amb perfil de cautxú (abraçadores isofòniques)
- Abraçadores d'acer inoxidable formades per dues peces semicirculars, amb unió encaixada per forma
- Abraçadores de niló (poliamida resident a l'impacte) amb doble tanca superior i base amb forat roscat de M6

CARACTERÍSTIQUES GENERALS:
En les abraçadores partides d'acer galvanitzat, una de les peces semicirculars ha de tenir un pas roscat que permeti la seva unió al vis de fixació. La rosca ha de ser mètrica. L'abraçadora isofònica ha de tindre la part metàl·lica en contacte amb el tub revestida amb un perfil de cautxú.
En les abraçadores d'acer inoxidable, el cargol de fixació ha d'estar electrosoldat a una de les parts, mentre que l'altra part encaixarà en la primera desplaçant-se axialment.
En les abraçadores de niló amb tanca per la part superior, el sistema de tancament ha de formar part de la pròpia abraçadora. Ha d'anar fixada al parament amb un cargol roscat per ambdós extrems que subjecta a l'abraçadora per la seva base, que si és el cas es pot substituir per un cargol amb cap. També s'admet la fixació al parament encaixant l'abraçadora en una regleta de suport fixada prèviament.
Els cargols no han de tenir imperfeccions (rebaves, emprentes, etc) que impedeixin cargolar els elements.
El vis ha d'anar protegit contra la corrosió.
El disseny del tac ha de ser l'adient al suport.
Els diàmetres del tac i vis han de ser compatibles.

2.- CONDICIONS DE SUBMINISTRAMENT I EMMAGATZEMATGE

Subministrament: S'ha de subministrar conjuntament el tac, el vis i l'abraçadora en capses, on ha de figurar les dades següents:
- Identificació del fabricant
- Diàmetres
- Unitats

Emmagatzematge: En llocs protegits de la pluja i la humitat.

3.- UNITAT I CRITERIS D'AMIDAMENT

Unitat d'amidament: la indicada a la descripció de l'element
Criteri d'amidament: quantitat necessària subministrada a l'obra

4.- NORMATIVA DE COMPLIMENT OBLIGATORI

No hi ha normativa de compliment obligatori.

B0 MATERIALS BÀSICS

B0A FERRETERIA

B0A8 GRAPES

0.- ELEMENTS QUE CONTEMPLA EL PLEC

B0A81010.

1.- DEFINICIÓ I CARACTERÍSTIQUES DELS ELEMENTS

Peces que serveixen per a fixar elements pressionant-los, sense perforar-los.
S'han considerat els tipus següents:
- Grapes per a tubs
- Grapes per a miralls

CARACTERÍSTIQUES GENERALS:
S'han de subministrar amb els tacs i els visos necessaris per a la seva col·locació a l'obra.
El disseny del tac ha de ser l'adient al suport.
El vis ha d'anar protegit contra la corrosió.
Els diàmetres del tac i el vis han de ser compatibles.
GRAPES PER A TUBS:
Grapa metàl·lica formada per una peça semicircular amb una o dues aletes perforades que permetin el pas del vis de fixació.
El diàmetre nominal és el diàmetre exterior del tub a subjectar.
GRAPES PER A MIRALLS:
Grapa metàl·lica d'acer inoxidable o acer cromat amb una aleta mòbil que permet un moviment paral·lel a la paret de fixació, esmorteït per una molla.
Desplaçament de l'aleta: >= 1 cm

2.- CONDICIONS DE SUBMINISTRAMENT I EMMAGATZEMATGE

Subministrament: S'ha de subministrar conjuntament el tac, el vis i la grapa en capses, on han de figurar les dades següents:
- Identificació del fabricant
- Diàmetres
- Unitats

Emmagatzematge: En llocs protegits de la pluja i la humitat.

3.- UNITAT I CRITERIS D'AMIDAMENT

Unitat d'amidament: la indicada a la descripció de l'element
Criteri d'amidament: quantitat necessària subministrada a l'obra

4.- NORMATIVA DE COMPLIMENT OBLIGATORI

No hi ha normativa de compliment obligatori.

B0 MATERIALS BÀSICS

B0B ACER I METALL EN PERFILS O BARRES

B0B2 ACER EN BARRES CORRUGADES

0.- ELEMENTS QUE CONTEMPLA EL PLEC

B0B27000,B0B2A000.

1.- DEFINICIÓ I CONDICIONS DELS ELEMENTS
Acer per a armadures passives d'elements de formigó:
S'han considerat els elements següents:
- Barres corrugades

CARACTERÍSTIQUES GENERALS:
En el cas de que el material s'utilitzi en obra pública, l'acord de Govern de la Generalitat de Catalunya de 9 de juny de 1998, exigeix que els materials siguin de qualitat certificada o puguin acreditar un nivell de qualitat equivalent, segons les normes aplicables als estats membres de la Unió Europea o de l'Associació Europea de Lliure Canvi.
També en aquest cas, es procurarà que els esmentats materials disposin de l'etiqueta ecològica europea, regulada en el Reglament (CE) nº 66/2010 o bé altres distintius de la Comunitat Europea.
Els productes d'acer per a armadures passives no han de tenir defectes superficials ni fissures.
L'armadura ha de ser neta, sense taques de greix, d'oli, de pintura, de pols o de qualsevol altre matèria perjudicial.
Els filferros llisos només es poden utilitzar com elements de connexió d'armadures bàsiques electrosoldades en gelosia.
Les barres corrugades han de tenir al menys dues files de corrugues transversals, uniformement distribuïdes al llarg de tota la llargària. Dins de cada fila, les corrugues han d'estar uniformement espaiades.
Les característiques següents han de complir amb els valors declarats pel fabricant, assajades segons la norma corresponent, dins del límit de tolerància indicat, en el seu cas:
- Diàmetre nominal: s'ha d'ajustar als valors especificats a la taula 6 de la UNE-EN 10080. - Diàmetres nominals <= 10,00 mm: Variació en intervals de mig mm - Diàmetres nominals > 10,00 mm: Variació en unitats senceres de mm
- Dimensions i geometria de les corrugues: Ha de complir l'especificat en l'apartat 7.4.2 de la UNE-EN 10080.
- Massa per metre: El valor nominal ha de ser l'especificat en la taula 6 de la UNE-EN 10080, en relació amb el diàmetre nominal i l'àrea nominal de la secció transversal
- Secció equivalent: >= 95,5% Secció nominal
- Aptitud al doblegat: - Assaig doblegat amb angle >= 180° (UNE-EN 10080, UNE-EN ISO 15630-1): No s'ha d'apreciar trencaments o fissures - Assaig doblegat -desdoblegat amb angle >= 90° (UNE-EN 10080, UNE-EN ISO 15630-1): No s'ha d'apreciar trencaments o fissures
Tensió d'adherència (assaig de la biga UNE-EN 10080):
- Tensió d'adherència: - D < 8 mm: >= 6,88 N/mm2 - 8 mm <= D <= 32 mm: >= (7,84-0,12 D) N/mm2 - D > 32 mm: >= 4,00 N/mm2
- Tensió de última d'adherència: - D < 8 mm: >= 11,22 N/mm2 - 8 mm <= D <= 32 mm: >= (12,74-0,19 D) N/mm2 - D > 32 mm: >= 6,66 N/mm2
- Composició química (% en massa):

	C %màx.	Ceq %màx.	S %màx.	P %màx.	Cu %màx.	N %màx.
Colada	0,22	0,050	0,050	0,050	0,800	0,012
Producte	0,24	0,052	0,055	0,055	0,850	0,014

Ceq = Carboni equivalent
Es pot superar el valor màxim per al Carboni en un 0,03% en massa, si el valor del Carboni equivalent disminueix en un 0,02% en massa.
Les característiques anteriors s'han de determinar segons la norma UNE-EN ISO 15630-1.

BARRES I ROTLLES D'ACER CORRUGAT SOLDABLE:
El producte s'ha de designar segons l'especificat en l'apartat 5.1 de la UNE-EN 10080:
- Descripció de la forma
- Referència a la norma EN
- Dimensions nominals
- Classe tècnica
Les característiques següents han de complir amb els valors declarats pel fabricant, assajades segons la norma corresponent, dins del límit de tolerància indicat, en el seu cas:
- Característiques geomètriques del corrugat de les barres han de complir les especificacions de l'apartat 7.4.2 de la norma UNE-EN 10080.
- Característiques mecàniques de les barres: - Acer soldable (S) - Allargament total sota càrrega màxima: - Acer subministrat en barres: >= 5,0% - Acer subministrat en rotlles: >= 7,5% - Acer soldable amb característiques especials de ductilitat (SD): - Allargament total sota càrrega màxima: - Acer subministrat en barres: >= 7,5% - Acer subministrat en rotlles: >= 10,0% - Resistència a fatiga: Ha de complir l'especificat a la taula 34.2.d del CODI ESTRUCTURAL - Deformació alternativa: Ha de complir l'especificat a la taula 34.2.e del CODI ESTRUCTURAL

Designació	Lím.elàstic fy N/mm2	Càrrega unitaria trencament fs(N/mm2)	Allargament al trencament	Relació fs/fy
B 400 S	>= 400	>= 440	>= 14%	>= 1,08
B 500 S	>= 500	>= 550	>= 12%	>= 1,08
B 400 SD	>= 400	>= 480	>= 20%	>= 1,20
				<= 1,35
B 500 SD	>= 500	>= 575	>= 16%	>= 1,15
				<= 1,35

- Diàmetre nominal: S'han d'ajustar a la sèrie següent (mm): 6 8 10 12 14 16 20 25 32 i 40 mm
- S'ha d'evitar utilitzar barres de diàmetre <= 6 mm, en el cas d'armadura muntada o elaborada amb soldadura.
Tolerències:
- Massa: - Diàmetre nominal > 8,0 mm: ± 4,5% massa nominal - Diàmetre nominal <= 8,0 mm: ± 6% massa nominal
Les característiques anteriors s'han de determinar segons la norma UNE-EN ISO 15630-1.
2.- CONDICIONS DE SUBMINISTRAMENT I EMMAGATZEMATGE
Emmagatzematge: en llocs en els que restin protegits de la pluja, l'humitat del terra i l'eventual agressivitat de l'ambient.
Es classificaran segons el tipus, qualitat, diàmetre i procedència.
Abans de la seva utilització i en especial despres de períodes llargs d'emmagatzematge en obra, s'ha d'inspeccionar la superfície per tal de comprovar que no hi hagi alteracions superficials.
Pèrdua de pes després de l'eliminació d'òxid superficial amb raspall de filferros: < 1%
3.- UNITAT I CRITERI D'AMIDAMENT
Unitat d'amidament: la indicada a la descripció de l'element
Criteri d'amidament: quantitat necessària subministrada a l'obra
4.- NORMATIVA DE COMPLIMENT OBLIGATORI
Real Decreto 470/2021, de 29 de junio, por el que se aprueba el Código Estructural.
UNE-EN 10080:2006 Acero para el armado del hormigón. Acero soldable para armaduras de hormigón armado. Generalidades.

B0 MATERIALS BÀSICS

B0B ACER I METALL EN PERFILS O BARRES

B0B3 MALLES ELECTROSOLDADES

0.- ELEMENTS QUE CONTEMPLA EL PLEC

B0B34134,B0B34256,B0B34132.

1.- DEFINICIÓ I CARACTERÍSTIQUES DELS ELEMENTS

Acer per a armadures passives d'elements de formigó:
S'han considerat els elements següents:
- Malla electrosoldada
CARACTERÍSTIQUES GENERALS:
En el cas de que el material s'utilitzi en obra pública, l'acord de Govern de la Generalitat de Catalunya de 9 de juny de 1998, exigeix que els materials siguin de qualitat certificada o puguin acreditar un nivell de qualitat equivalent, segons les normes aplicables als estats membres de la Unió Europea o de l'Associació Europea de Lliure Canvi.
També en aquest cas, es procurarà que els esmentats materials disposin de l'etiqueta ecològica europea, regulada en el Reglament 880/1992/CEE o bé altres distintius de la Comunitat Europea.
Els productes d'acer per a armadures passives no han de tenir defectes superficials ni fissures.
L'armadura ha de ser neta, sense taques de greix, d'oli, de pintura, de pols o de qualsevol altre matèria perjudicial.
Els filferros llisos només es poden utilitzar com elements de connexió d'armadures bàsiques electrosoldades en gelosia.
Les barres corrugades han de tenir al menys dues files de corrugues transversals, uniformement distribuïdes al llarg de tota la llargària. Dins de cada fila, les corrugues han d'estar uniformement espaiades.
Les característiques següents han de complir amb els valors declarats pel fabricant, assajades segons la norma corresponent, dins del límit de tolerància indicat, en el seu cas:
- Diàmetre nominal: s'ha d'ajustar als valors especificats a la taula 6 de la UNE-EN 10080.
  - Diàmetres nominals <= 10,00 mm: Variació en intervals de mig mm
  - Diàmetres nominals > 10,00 mm: Variació en unitats senceres de mm
- Dimensions i geometria de les corrugues: Ha de complir l'especificat en l'apartat 7.4.2 de la UNE-EN 10080.
- Massa per metre: El valor nominal ha de ser l'especificat en la taula 6 de la UNE-EN 10080, en relació amb el diàmetre nominal i l'àrea nominal de la secció transversal
- Secció equivalent: >= 95,5% Secció nominal
- Aptitud al doblegat:
  - Assaig doblegat amb angle >= 180° (UNE-EN 10080, UNE-EN ISO 15630-1): No s'ha d'apreciar trencaments o fissures
  - Assaig doblegat -desdoblegat amb angle >= 90° (UNE-EN 10080, UNE-EN ISO 15630-1): No s'ha d'apreciar trencaments o fissures

Tensió d'adherència (assaig de la biga UNE-EN 10080):
- Tensió d'adherència:
  - D < 8 mm: >= 6,88 N/mm2
  - 8 mm <= D <= 32 mm: >= (7,84-0,12 D) N/mm2
  - D > 32 mm: >= 4,00 N/mm2
- Tensió de última d'adherència:
  - D < 8 mm: >= 11,22 N/mm2
  - 8 mm <= D <= 32 mm: >= (12,74-0,19 D) N/mm2
  - D > 32 mm: >= 6,66 N/mm2
- Composició química (% en massa):

	C %màx.	Ceq %màx.	S %màx.	P %màx.	Cu %màx.	N %màx.
Colada	0,22	0,050	0,050	0,050	0,800	0,012
Producte	0,24	0,052	0,055	0,055	0,850	0,014

Ceq = Carboni equivalent
Es pot superar el valor màxim per al Carboni en un 0,03% en massa, si el valor del Carboni equivalent disminueix en un 0,02% en massa.
Les característiques anteriors s'han de determinar segons la norma UNE-EN ISO 15630-1.
FILFERROS CORRUGATS I FILFERROS LLISOS:
Filferros corrugats son els que compleixen els requisits establerts per la UNE-EN 10080 per a la fabricació de malles electrosoldades o armadures bàsiques electrosoldades en gelosia.
Filferros llisos son els que compleixen els requisits establerts per la UNE-EN 10080 per a la fabricació d'elements de connexió en armadures bàsiques electrosoldades en gelosia.
Els diàmetres nominals dels filferros corrugats s'han d'ajustar a la sèrie (mm):
5-5,5-6-6,5-7-7,5-8-8,5-9-9,5-10-10,5-11-11,5-12-14 mm
Les característiques següents han de complir amb els valors declarats pel fabricant, assajades segons la norma corresponent, dins del límit de tolerància indicat, en el seu cas:
- Característiques mecàniques:
  - B 500 T
    - Límit elàstic fy: >= 500 N/mm2

- Càrrega unitària de trencament fs: >= 550 N/mm2
- Allargament al trencament: >= 8%
- Relació f/fy: >= 1,03

Les característiques anteriors s'han de determinar segons la norma UNE-EN ISO 15630-1.
MALLA ELECTROSOLDADA:
Armadura formada per la disposició de barres corrugades o filferros corrugats, longitudinals i transversals, de diàmetre nominal igual o diferent, que es creuen entre sí perpendicularment i que els seus punts de contacte queden units mitjançant soldadura elèctrica, realitzada en una instal·lació industrial aliena a l'obra.
La composició de la malla pot ser barres corrugades o filferros corrugats, però no la barreja d'ambdós.
Els components d'un panell poden ser elements simples o aparellats.
El producte s'ha de designar segons l'especificat en l'apartat 5.2 de la UNE-EN 10080:
- Descripció de la forma
- Referència a la norma EN
- Dimensions nominals: Dimensions dels components, dimensions del panell, separació entre elements i sobrellargs
- Classes tècniques dels acers

Els components de la malla han de complir les especificacions que els hi son aplicables segons siguin barres o filferros.
Les característiques següents han de complir amb els valors declarats pel fabricant, assajades segons la norma corresponent, dins del límit de tolerància indicat, en el seu cas:
- Càrrega de desenganxament de les unions soldades (Fs): 0,25 fy x An
- (An = Secció transversal nominal del més gran dels elements de la unió en malles simples o d'un dels elements aparellats, en malles dobles)
- Diàmetres relatius dels elements:
  - Malles simples: dmín <= 0,6 dmàx

(dmín: diàmetre nominal de l'armadura transversal, dmàx: diàmetre nominal de l'armadura més gruixuda)
  - Malles elements aparellats: 0,7 ds <= dt <= 1,25 ds

(ds: diàmetre nominal de les armadures simples; dt: diàmetre nominal de les armadures aparellades)
- Separació entre armadures longitudinals i transversals: <= 50 mm
- Sobrellargs (prolongació de les barres transversals més enllà de l'última barra longitudinal): 25 mm

Tolerències:
- Llargària i amplària: ± 25 mm o ± 0,5% (la més gran)
- Separació entre armadures: ± 15 mm o ± 7,5% (la més gran)

Les característiques anteriors s'han de determinar segons la norma UNE-EN ISO 15630-1.

2.- CONDICIONS DE SUBMINISTRAMENT I EMMAGATZEMATGE

Emmagatzematge: en llocs en els que restin protegits de la pluja, l'humitat del terra i l'eventual agressivitat de l'ambient.
Es classificaran segons el tipus, qualitat, diàmetre i procedència.
Abans de la seva utilització i en especial despres de períodes llargs d'emmagatzematge en obra, s'ha d'inspeccionar la superfície per tal de comprovar que no hi hagi alteracions superficials.
Pèrdua de pes després de l'eliminació d'òxid superficial amb raspall de filferros: < 1%

3.- UNITAT I CRITERIS D'AMIDAMENT

Unitat d'amidament: la indicada a la descripció de l'element
Criteri d'amidament: quantitat necessària subministrada a l'obra

4.- NORMATIVA DE COMPLIMENT OBLIGATORI

Real Decreto 470/2021, de 29 de junio, por el que se aprueba el Código Estructural.
UNE-EN 10080:2006 Acero para el armado del hormigón. Acero soldable para armaduras de hormigón armado. Generalidades.

B0 MATERIALS BÀSICS

B0C PLAQUES, PLANXES I TAULERS

B0CC PLAQUES DE GUIX LAMINAT

0.- ELEMENTS QUE CONTEMPLA EL PLEC

B0CCU005,B0CC3-HKJ1,B0CC1410,B0CC2410,B0CC5410,B0CC2CR3.

1.- DEFINICIÓ I CARACTERÍSTIQUES DELS ELEMENTS

Plaques de guix amb l'acabat de la cara vista amb cartó. Eventualment amb altres plaques o làmines adherides a la cara interior, o formen un envà de dues cares vistes, amb l'interior reblert amb una retícula de cartó.
- Plaques de guix laminat:
  - Plaques de guix laminat tipus A
  - Plaques de guix laminat tipus H (plaques amb capacitat d'absorció d'aigua reduïda)
  - Plaques de guix laminat tipus E (plaques per a exteriors)
  - Plaques de guix laminat tipus F (plaques amb la cohesió de l'ànima millorada a altes temperatures)
  - Plaques de guix laminat tipus P (plaques base de guix)
  - Plaques de guix laminat tipus D (plaques amb densitat controlada)
  - Plaques de guix laminat tipus R (plaques amb resistència millorada)
  - Plaques de guix laminat tipus I (plaques amb duresa superficial millorada)
- Transformats de placa de guix laminat amb aïllament tèrmic o acústic:
  - Transformats classe 1
  - Transformats classe 2
- Transformats de placa de guix laminat procedents de processos secundaris:
  - Transformats laminars
  - Transformats especials (placa perforada)

CARACTERÍSTIQUES GENERALS:
Ha d'estar homologat d'acord amb el RD 1312/1986 o disposar d'una certificació de conformitat a normes segons l'ordre 14/01/1991.
Els angles i les arestes vistes han de ser rectes.
La superfície ha de ser plana, sense defectes com ara cops, bonys, taques, etc.
PLAQUES DE GUIX LAMINAT:
Resistència a flexió (expressada com a càrrega de trencament a flexió):
- Plaques tipus A, D, E, F, H, I:
  - Gruix nominal 9,5 mm:
    - Càrrega de trencament a flexió en sentit transversal: 160 N
    - Càrrega de trencament a flexió en sentit longitudinal: 400N
  - Gruix nominal 12,5 mm:
    - Càrrega de trencament a flexió en sentit transversal: 210 N
    - Càrrega de trencament a flexió en sentit longitudinal: 550 N
  - Gruix nominal 15,0 mm:
    - Càrrega de trencament a flexió en sentit transversal: 250 N
    - Càrrega de trencament a flexió en sentit longitudinal: 650 N
  - Altres gruixos (essent t el gruix en mm)
    - Càrrega de trencament a flexió en sentit transversal: 16,8 x t (N)
    - Càrrega de trencament a flexió en sentit longitudinal: 43 x t (N)
- Plaques tipus R o combinades amb una placa tipus R:
  - Gruix nominal 12,5 mm:
    - Càrrega de trencament a flexió en sentit transversal: 300 N
    - Càrrega de trencament a flexió en sentit longitudinal: 725 N
  - Gruix nominal 15,0 mm:
    - Càrrega de trencament a flexió en sentit transversal: 360 N
    - Càrrega de trencament a flexió en sentit longitudinal: 870 N
  - Altres gruixos (essent t el gruix en mm)
    - Càrrega de trencament a flexió en sentit transversal: 24 x t (N)
    - Càrrega de trencament a flexió en sentit longitudinal: 58 x t (N)
- Plaques tipus P:
  - Gruix nominal 9,5 mm:
    - Càrrega de trencament a flexió en sentit transversal: 125 N
    - Càrrega de trencament a flexió en sentit longitudinal: 180 N
  - Gruix nominal 15,0 mm:
    - Càrrega de trencament a flexió en sentit transversal: 165 N
    - Càrrega de trencament a flexió en sentit longitudinal: 235 N

Les característiques següents han de complir amb els valors declarats pel fabricant, assajades segons la norma corresponent, dins del límit de tolerància indicat, en el seu cas:
Característiques essencials per a plaques destinades a rigiditzar estructures de fusta per a murs exteriors i estructures de fusta per a teulades apuntalades:

- Resistència a l'esforç tallant (UNE-EN 520)
Característiques essencials per a plaques en situacions d'exposició al foc:
- Classe A1 a F (UNE-EN 520 o UNE-EN 13501-1)
Característiques essencials per a plaques per a control de la difusió de la humitat:
- Per a totes les plaques excepte les tipus E (UNE-EN 12524)
- Per a plaques tipus E: =< 25 segons UNE-EN ISO 12572
Resistència a flexió (UNE-EN 520)
Resistència tèrmica (UNE-EN 520)
Altres característiques essencials que depenen de les condicions finals d'ús:
- Resistència a l'impacte
- Aïllament davant del soroll aeri
- Absorció acústica
Toleràncies:
- Amplària:
  - Plaques tipus P: + 0 mm; - 8 mm
  - Plaques tipus A, H, D, E, F, I, R, o combinades: + 0 mm; - 6 mm
- Llargària:
  - Plaques tipus P: + 0 mm; - 6 mm
  - Plaques tipus A, H, D, E, F, I, R, o combinades: + 0 mm; - 5 mm
- Gruix:
  - Plaques tipus P: ± 0,6 mm
  - Plaques tipus A, H, D, E, F, I, R, o combinades:
    - Gruix nominal < 18 mm: ± 0,6 mm
    - Gruix nominal >= 18 mm: ± 0,4 x t (t=gruix en mm; tolerància en mm arrodonida a 0,1 mm)
- Rectitud d'arestes: < 2,5 mm/m d'amplària (segons procediment de la norma UNE-EN 520)
- Cantells i perfils finals (només per al cantell afinat i el cantell semirodó afinat)
  - Fondària de l'afinat del cantell: entre 0,6 i 2,5 mm
  - Amplària de l'afinat del cantell: entre 40 mm i 80 mm
- Capacitat d'absorció d'aigua de les plaques tipus H1, H2 i H3:
  - Capacitat d'absorció d'aigua superficial: =< 180 g/m2
  - Capacitat d'absorció d'aigua total:
    - Plaques tipus H1: =< 5%
    - Plaques tipus H2: =< 10%
    - Plaques tipus H3: =< 25%
TRANSFORMATS DE PLACA DE GUIX LAMINAT AMB AÏLLAMENT TÈRMIC-ACÚSTIC:
Tant la placa com l'aïllament han de complir les respectives normes:
- Placa de guix laminat: Ha de complir la norma EN 520
- Aïllament d'escuma de poliestirè expandit (EPS): Ha de complir la norma EN 13163
- Aïllament de poliestirè extruït (XPS): Ha de complir la norma EN 13164
- Aïllament de poliuretà rígid (poliisocianat, poliisocianurat) (PUR i PIR): Ha de complir la norma EN 13165
- Aïllament d'escumes fenòliques (PF): Ha de complir la norma EN 13166
- Aïllament de llana mineral: Ha de complir la norma EN 13162
Les característiques següents han de complir amb els valors declarats pel fabricant, assajades segons la norma corresponent, dins del límit de tolerància indicat, en el seu cas:
Resistència a la flexió:
- Càrrega mínima de trencament en sentit transversal: 160 N
- Càrrega mínima de trencament en sentit longitudinal: 400 N
Resistència tèrmica del transformat:
- La resistència tèrmica s'obtindrà sumant les resistències tèrmiques de tots els components i s'expressarà amb m2 · K / W
Reacció al foc: Ha de complir UNE-EN 13950
Resistència al foc: Ha de complir UNE-EN 13950
Altres característiques essencials que depenen de les condicions finals d'ús:
- Resistència al impacte
- Aïllament davant del soroll aeri
- Absorció acústica
Escairat:
- En sentit transversal: -5 mm a + 5 mm
- En sentit longitudinal: -5 mm a + 8 mm
Planor (del transformat): =< 5 mm
Adherència/cohesió del material aïllant:
- Transformats de classe 1: > 0,017 MPa
- Transformats de classe 2: > 0,003 MPa
Toleràncies:
- Amplària: + 0 mm; - 4 mm
- Llargària: + 0 mm; - 5 mm
- Gruix (del transformat): ± 3 mm
TRANSFORMATS DE PLACA DE GUIX LAMINAT PROCEDENTS DE PROCESOS SECUNDARIS:

Les característiques següents han de complir amb els valors declarats pel fabricant, assajades segons la norma corresponent, dins del límit de tolerància indicat, en el seu cas:
- Resistència a la flexió (UNE-EN 520)
- Estabilitat dels elements per a sostres (UNE-EN 14190): Ha de complir
- Resistència a l'esforç tallant (UNE-EN 520)
- Reacció al foc (UNE-EN 14190)
- Resistència al foc (UNE-EN 14190)
- Permeabilitat al vapor d'aigua (UNE-EN 14190)
- Resistència tèrmica (UNE-EN 14190)
- Protecció davant rajos X:
  - Grau de protecció (IEC 6133-1)
  - Quant l'ús del transformat sigui protecció davant rajos X mitjançant incorporació de làmina de plom ha de declarar-se el gruix en mm d'aquesta làmina.
Altres característiques essencials que depenen de les condicions finals d'ús:
- Resistència al impacte (UNE-EN ISO 140-6, UNE-EN ISO 140-7)
- Aïllament davant del soroll aeri (UNE-EN ISO 140-3, UNE-EN ISO 717-1)
- Absorció acústica (UNE-EN ISO 354)
Toleràncies:
- El fabricant declararà les toleràncies i quan sigui necessari el tipus de vora.

2.- CONDICIONS DE SUBMINISTRAMENT I EMMAGATZEMATGE

Subministrament: Aparellades, amb les vores precintades, embalades en paquets paletitzats.
Emmagatzematge: En posició horitzontal, elevats del terra sobre travessers separats no més de 40 cm i en llocs protegits de cops i de la intempèrie.

3.- UNITAT I CRITERIS D'AMIDAMENT

Unitat d'amidament: la indicada a la descripció de l'element
Criteri d'amidament: quantitat necessària subministrada a l'obra

4.- NORMATIVA DE COMPLIMENT OBLIGATORI

PLAQUES DE GUIX LAMINAT:
UNE-EN 520:2005 Placas de yeso laminado. Definiciones, especificaciones y métodos de ensayo.
UNE-EN 520:2005 ERRATUM:2006 Placas de yeso laminado. Definiciones, especificaciones y métodos de ensayo.
TRANSFORMATS DE PLACA DE GUIX LAMINAT AMB AÏLLAMENT TÈRMIC-ACÚSTIC:
UNE-EN 13950:2006 Transformados de placa de yeso laminado con aislamiento térmico acústico. Definiciones, especificaciones y métodos de ensayo.
TRANSFORMATS DE PLACA DE GUIX LAMINAT PROCEDENTS DE PROCESOS SECUNDARIS:
UNE-EN 14190:2006 Transformados de placa de yeso laminado procedentes de procesos secundarios. Definiciones, especificaciones y métodos de ensayo.

5.- CONDICIONS DE CONTROL DE RECEPCIÓ

CONDICIONS DE MARCATGE I CONTROL DE LA DOCUMENTACIÓ:
El subministrador ha de posar a disposició de la DF en el cas que aquesta ho sol·liciti, la documentació següent, que acredita el marcatge CE, segons el sistema d'avaluació de conformitat aplicable, d'acord amb el que disposa l'apartat 7.2.1 del CTE:
- Productes per a usos subjectes a reglamentacions sobre reacció al foc de Prestacio o Caracteristica: Altres,
- Productes per a qualsevol ús excepte els usos subjectes a reglamentacions sobre reacció al foc i l'ús de rigidització d'estructures de fusta per a murs amb càrrega de vent o per a estructures de fusta per a sostres,
- Productes per a usos subjectes a reglamentacions sobre reacció al foc de Prestacio o Caracteristica: Reacció al foc. Productes que compleixen la Decisió de la Comissió 2003/43/CE modificada,
- Productes per a rigidització d'estructures de fusta per a murs amb càrrega de vent o per a estructures de fusta per a sostres de Prestacio o Caracteristica: Altres,
- Productes per a usos subjectes a reglamentacions sobre reacció al foc de Prestacio o Caracteristica: Reacció al foc. Productes que compleixen la Decisió de la Comissió 2003/43/CE modificada,
- Productes per a usos no subjectes a reglamentacions sobre reacció al foc:
  - Sistema 4: Declaració de Prestacions
- Productes per a rigidització d'estructures de fusta per a murs amb càrrega de vent o per a estructures de fusta per a sostres de Prestacio o Caracteristica: Resistència a l'esforç tallant,
- Productes per a usos subjectes a reglamentacions sobre reacció al foc de Prestacio o Caracteristica: Reacció al foc,

- Productes per a rigidització d'estructures de fusta per a murs amb càrrega de vent o per a estructures de fusta per a sostres de Prestacio o Caracteristica: Resistència a tallant:
    - Sistema 3: Declaració de Prestacions

Han de portar el marcatge CE de conformitat amb el que disposa el Reial Decret 1328/1995 de 28 de juliol. El símbol normalitzat del marcatge CE s'ha d'acompanyar de la següent informació:
- Nom, logotip o adreça declarada del fabricant
- Les dues últimes xifres de l'any de la impressió del marcatge
- Referència a la norma europea corresponent:
  - Per a les plaques de guix laminat: la norma EN 520
  - Per als transformats de plaques de guix laminat: la norma EN 13950
- Descripció del producte: nom genèric, material, dimensions i ús previst
- Informació sobre les característiques essencials pertinents indicades a la taula ZA.1 de la norma UNE-EN 520 o UNE-EN 13950 o UNE-EN 14190 per a les plaques de guix laminat o per als transformats de plaques de guix laminat

Les plaques de guix laminat han de designar-se de la següent manera:
- L'expressió: "Placa de yeso laminada"
- La lletra o combinació de lletres que designa el tipus de placa
- Referència a la norma europea EN 520
- Les dimensions de la placa en mm (amplària x llargària x gruix)
- El tipus de cantell longitudinal

Les plaques han d'anar marcades de manera clara e indeleble, ja sigui sobre la pròpia placa, a l'etiqueta que l'acompanya, a l'embalatge o bé a la documentació comercial que acompanya l'enviament, amb la següent informació com a mínim:
- Nom, marca comercial o d'altres mitjans d'identificació del fabricant de la placa
- Data de fabricació
- Identificació de la placa segons el sistema de designació definit en la norma
- El símbol normalitzat del marcatge CE

Els transformats de plaques de guix laminat han de designar-se de la següent manera:
- L'expressió: "Transformado de placa de yeso laminado"
- Referència a la norma europea EN 13950
- Les dimensions de la placa en mm (amplària x llargària x gruix) i escairat ,si s'utilitza
- El tipus de placa de guix laminat, tipus de vora i gruix nominal de la placa en mm d'acord amb EN-520

Els transformats de plaques de guix laminat procedents de procesos secundaris han de designar-se de la següent manera:
- Expressió que identifiqui el producte
- Referència a la norma europea EN 14190
- Les dimensions de la placa en mm (amplària x llargària x gruix)

En el cas que el material declari contingut reciclat, el fabricant ha de mostrar, si se li demana, la documentació que acrediti aquest contingut.
OPERACIONS DE CONTROL:
Els punts de control més destacables són els següents:
Inspecció visual del material a la seva recepció, en referència a l'aspecte i característiques geomètriques.
El control de recepció de material verificarà que les característiques dels materials són coincidents amb l'establert en la DT. Aquest control ha de complir l'especificat en l'apartat 7.2 del CTE.
Control de documentació: documents d'origen (full de subministrament i etiquetat), certificat de garantia del fabricant, en el seu cas, (signat per persona física) i els documents de conformitat o autoritzacions administratives exigides, inclòs la documentació corresponent al marcatge CE quan sigui pertinent.
Control mitjançant distintius de qualitat i avaluacions d'idoneïtat: En el cas que el fabricant disposi de marques de qualitat, ha d'aportar-ne la documentació corresponent.
Control de recepció mitjançant assaigs: Si el material disposa d'una marca legalment reconeguda a un país de la CEE (Marcatge CE, AENOR, etc.) es podrà prescindir dels assaigs de control de recepció de les característiques del material garantides per la marca; i la DF sol·licitarà en aquest cas, els resultats dels assaigs corresponents al subministrament rebut. En qualsevol cas, la DF podrà sol·licitar assaigs de control de recepció si ho creu convenient.
- Abans de començar l'obra, si varia el subministrament, i per cada 1000 m2 de plaques que arribin a l'obra es demanaran al contractista els certificats del fabricant que garanteixin el compliment del plec de condicions tècniques, incloent els resultats dels assaigs següents, realitzats per un laboratori acreditat:
  - Densitat
  - Pes per m2
  - Conductivitat tèrmica
  - Resistència tèrmica (plaques sense fibra de vidre ni làmina d'alumini)
  - Resistència al foc (plaques amb fibra de vidre)
  - Resistència al vapor d'aigua (plaques amb làmina d'alumini)
  - Característiques geomètriques

En cas de no presentar aquests resultats, o que la DF tingui dubtes de la seva representativitat, es realitzaran aquests assaigs sobre el material rebut, a càrrec del contractista.
OPERACIONS DE CONTROL EN APLACATS:
- Control de característiques geomètriques:
  - Gruix
  - Diferència de llargària entre les arestes
  - Angles
  - Rectitud d'arestes
  - Planor

CRITERIS DE PRESA DE MOSTRES:
Els controls s'han de realitzar segons les instruccions de la DF.
INTERPRETACIÓ DE RESULTATS I ACTUACIONS EN CAS D'INCOMPLIMENT EN TANCAMENTS I DIVISÒRIES:
Si en els terminis establerts al començar l'obra no es fa l'entrega dels certificats de qualitat del fabricant, s'ha de realitzar una sèrie completa d'assaigs a càrrec del Contractista.
Els resultats dels assaigs sobre totes les peces de les mostres han de complir les condicions especificades. En cas d'incompliment, s'ha de repetir l'assaig, a càrrec del contractista, sobre el doble número de mostres del mateix lot, acceptant-se aquest, quan els resultats obtinguts sobre totes les peces resultin satisfactoris.
INTERPRETACIÓ DE RESULTATS I ACTUACIONS EN CAS D'INCOMPLIMENT EN APLACATS:
Si en els terminis establerts al començar l'obra no es fa l'entrega dels certificats de qualitat del fabricant, es realitzarà una sèrie completa d'assaigs sobre el material rebut a càrrec del Contractista.
En general, els resultats dels assaigs sobre totes les peces de les mostres han de complir les condicions especificades.
En cas d'incompliment en un assaig, es repetirà, a càrrec del contractista, sobre el doble numero de mostres del mateix lot, acceptant-ne aquest, quan els resultats obtinguts siguin conformes a les especificacions exigides.

B0 MATERIALS BÀSICS

B0C PLAQUES, PLANXES I TAULERS

B0CK PLANXES DE ZINC

0.- ELEMENTS QUE CONTEMPLA EL PLEC

B0CK1800,B0CK1C00.

1.- DEFINICIÓ I CARACTERÍSTIQUES DELS ELEMENTS

Planxa de zinc obtinguda per laminació contínua.
CARACTERÍSTIQUES GENERALS:
La planxa ha de ser llisa, sense inclusions d'òxid, escòries o matèries estranyes.
Contingut de zinc: >= 99,95%
Densitat: >= 7 kg/dm3
Toleràncies:
- Gruix: ± 0,03 mm
- Impureses: Segons UNE 37-301

2.- CONDICIONS DE SUBMINISTRAMENT I EMMAGATZEMATGE

Emmagatzematge: En llocs protegits contra els impactes i sense possibilitat de deformació.

3.- UNITAT I CRITERIS D'AMIDAMENT

Unitat d'amidament: la indicada a la descripció de l'element
Criteri d'amidament: quantitat necessària subministrada a l'obra

4.- NORMATIVA DE COMPLIMENT OBLIGATORI

UNE 37304:1971 Zinc laminado. Placas, Chapas y bandas obtenidas por laminación continua. Designación y medidas.

UNE-EN 1179:1996 Cinc y aleaciones de cinc. Cinc primario.

5.- CONDICIONS DE CONTROL DE RECEPCIÓ

OPERACIONS DE CONTROL:
Les tasques de control a realitzar són les següents:
Inspecció visual del material a la seva recepció.
- Abans de començar l'obra, si varia el subministrament, i per cada tipus diferent que arribi a l'obra, es demanaran al contractista els certificats del fabricant que garanteixin el compliment del plec de condicions tècniques, incloent els resultats dels assaigs següents, realitzats per un laboratori acreditat:
  - Contingut de zinc (UNE EN 1179-2004)
  - Densitat
  - Característiques geomètriques:
    - Gruix
    - Llargària
    - Desenvolupament

En cas de no presentar aquests resultats, o que la DF tingui dubtes de la seva representativitat, es realitzaran aquests assaigs sobre el material rebut, a càrrec del contractista.
En cas de que el material disposi de la Marca AENOR, marcatge CE o altre legalment reconeguda a un país de l'UE, es pot prescindir de la presentació dels assaigs de control de recepció.
CRITERIS DE PRESA DE MOSTRES:
Els controls s'han de realitzar segons les instruccions de la DF i els criteris indicats a les normes de procediment corresponents.
La presa de mostres de zinc primari, per la verificació de la seva conformitat amb els requisits de composició química que estableix la norma UNE EN 1179, es farà segons l'establert a la norma EN 12060
INTERPRETACIÓ DE RESULTATS I ACTUACIONS EN CAS D'INCOMPLIMENT:
Si en els terminis establerts al començar l'obra no es fa l'entrega dels certificats de qualitat del fabricant, s'ha de realitzar una sèrie completa d'assaigs a càrrec del Contractista.
Els resultats dels assaigs sobre totes les peces de les mostres han de complir les condicions especificades. En cas d'incompliment, s'ha de repetir l'assaig, a càrrec del contractista, sobre el doble número de mostres del mateix lot, acceptant-se aquest, quan els resultats obtinguts sobre totes les peces resultin satisfactoris.

B0 MATERIALS BÀSICS

B0C PLAQUES, PLANXES I TAULERS

B0CU TAULERS DE FUSTA

0.- ELEMENTS QUE CONTEMPLA EL PLEC

B0CU3FA9,B0CU37A7,B0CU14A8,B0CU44A8,B0CU48GC.

1.- DEFINICIÓ I CARACTERÍSTIQUES DELS ELEMENTS

Taulers derivats de la fusta.
S'han considerat els elements següents:
- Tauler de partícules de fusta i resines sintètiques premsat en calent, de densitat mitjana, acabat per pintar o acabat xapat amb fusta per a envernissar.

CARACTERÍSTIQUES GENERALS:
Les cares han de ser planes, escairades i han de tenir les arestes vives.
Els extrems han d'estar acabats mitjançant tall de serra, a escaire.
No ha de tenir defectes superficials.
El fabricant ha de garantir que les característiques dels taulers compleixen amb les especificacions del projecte, de la pròpia documentació tècnica del fabricant, i de la normativa tècnica que regula el producte.
Tolerències:
- El fabricant garantirà que per a cada tipus de tauler es compleixen les tolerències dimensionals, de forma, contingut d'humitat, contingut en formaldehid indicat a les taules 1, 2 i 3 de la UNE-EN 622-1

TAULER AMB ACABAT XAPAT:
Ha d'estar xapat amb fullola de la fusta corresponent a totes les cares vistes.
La fullola no ha de tenir punts desencolats o bufats.

2.- CONDICIONS DE SUBMINISTRAMENT I EMMAGATZEMATGE

Subministrament: de manera que garanteixi la protecció dels taulers i amb la indicació dels tipus subministrats.
Emmagatzematge: De manera que no es deformin i en llocs secs i ventilats, sense contacte directe amb el terra. S'ha d'evitar un emmagatzematge prolongat a l'obra.

3.- UNITAT I CRITERIS D'AMIDAMENT

Unitat d'amidament: la indicada a la descripció de l'element
Criteri d'amidament: quantitat necessària subministrada a l'obra

4.- NORMATIVA DE COMPLIMENT OBLIGATORI

UNE-EN 309:2006 Tableros de partículas. Definición y clasificación.
UNE-EN 312:2004 Tableros de partículas. Especificaciones.
UNE-EN 13986:2006 Tableros derivados de la madera para utilización en la construcción. Características, evaluación de la conformidad y marcado.
UNE-EN 14322:2004 Tableros derivados de la madera. Tableros revestidos con melamina para utilización interior. Definición, requisitos y clasificación.

B0 MATERIALS BÀSICS

B0D MATERIALS PER A ENCOFRATS I APUNTALAMENTS

B0D2 TAULONS

0.- ELEMENTS QUE CONTEMPLA EL PLEC

B0D21030.

1.- DEFINICIÓ I CARACTERÍSTIQUES DELS ELEMENTS

Tauló de fusta que prové de troncs sans de fibres rectes, uniformes, apretades i paral·leles.
CARACTERÍSTIQUES GENERALS:
Les cares han de ser planes, escairades i han de tenir les arestes vives.
Els extrems han d'estar acabats mitjançant tall de serra, a escaire.
Ha de conservar les seves característiques per al nombre d'usos previstos.
No ha de tenir signes de putrefacció, corcs, fongs, nusos morts, estelles, semes ni descoloracions.
Es poden admetre esquerdes superficials produïdes per la dessecació que no afectin les característiques de la fusta.
Pes específic aparent (UNE 56-531) (P):): 4 <= P <= 6 kN/m3
Contingut d'humitat (UNE 56-529): <= 15%
Higroscopicitat (UNE 56-532): Normal
Coeficient de contracció volumètrica (UNE 56533) (C): 0,35% <= C <= 0,55%
Coeficient d'elasticitat:
- Fusta de pi: Aprox. 15000 N/mm2
- Fusta d'avet: Aprox. 14000 N/mm2

Duresa (UNE 56-534): <= 4
Resistència a la compressió (UNE 56-535):
- En la direcció paral·lela a les fibres: >= 30 N/mm2
- En la direcció perpendicular a les fibres: >= 10 N/mm2

Resistència a la tracció (UNE 56-538):
- En la direcció paral·lela a les fibres: >= 30 N/mm2
- En la direcció perpendicular a les fibres: >= 2,5 N/mm2

Resistència a la flexió (UNE 56-537): >= 30 N/mm2
Resistència a l'esforç tallant: >= 5 N/mm2
Resistència al clivellament (UNE 56-539): >= 1,5 N/mm2

Toleràncies:
- Llargària nominal: + 50 mm, - 25 mm
- Amplària nominal: ± 2 mm

Classe	Gruix nominal (mm)		
	< 50	50 a 75	> 75
	Tolerància (mm)		
T1	±3	±4	+6,-3
T2	±2	±3	+5,-2
T3	±1,5	±1,5	±1,5

- Fletxa: ± 5 mm/m
- Torsió: ± 2°

2.- CONDICIONS DE SUBMINISTRAMENT I EMMAGATZEMATGE

Subministrament: De manera que no s'alterin les seves condicions.
Emmagatzematge: De manera que no es deformin i en llocs secs i ventilats, sense contacte directe amb el terra.

3.- UNITAT I CRITERIS D'AMIDAMENT

Unitat d'amidament: la indicada a la descripció de l'element
Criteri d'amidament: quantitat necessària subministrada a l'obra

4.- NORMATIVA DE COMPLIMENT OBLIGATORI

No hi ha normativa de compliment obligatori.

B0 MATERIALS BÀSICS

B0D MATERIALS PER A ENCOFRATS I APUNTALAMENTS

B0D3 LLATES

0.- ELEMENTS QUE CONTEMPLA EL PLEC

B0D35000,B0D31000.

1.- DEFINICIÓ I CARACTERÍSTIQUES DELS ELEMENTS

Llata de fusta que prové de troncs sans de fibres rectes, uniformes, compactes i paral·leles.
CARACTERÍSTIQUES GENERALS:
Les cares han de ser planes, escairades i han de tenir les arestes vives.
Els extrems han d'estar acabats mitjançant tall de serra, a escaire.
Ha de conservar les seves característiques per al nombre d'usos previstos.
No ha de tenir signes de putrefacció, corcs, fongs, nusos morts, estelles, semes ni descoloracions.
Es poden admetre esquerdes superficials produïdes per la dessecació que no afectin les característiques de la fusta.
Pes específic aparent (UNE 56-531) (P):): 4 <= P <= 6 kN/m3
Contingut d'humitat (UNE 56-529): <= 15%
Higroscopicitat (UNE 56-532): Normal
Coeficient de contracció volumètrica (UNE 56533) (C): 0,35% <= C <= 0,55%
Coeficient d'elasticitat:
- Fusta de pi: Aprox. 15000 N/mm2
- Fusta d'avet: Aprox. 14000 N/mm2

Duresa (UNE 56-534): <= 4
Resistència a la compressió (UNE 56-535):
- En la direcció paral·lela a les fibres: >= 30 N/mm2

- En la direcció perpendicular a les fibres: >= 10 N/mm2

Resistència a la tracció (UNE 56-538):
- En la direcció paral·lela a les fibres: >= 30 N/mm2
- En la direcció perpendicular a les fibres: >= 2,5 N/mm2

Resistència a la flexió (UNE 56-537): >= 30 N/mm2
Resistència a l'esforç tallant: >= 5 N/mm2
Resistència al clivellament (UNE 56-539): >= 1,5 N/mm2
Toleràncies:
- Llargària nominal: + 50 mm, - 25 mm
- Amplària nominal: ± 2 mm

Classe	Gruix nominal (mm)		
	< 50	50 a 75	> 75
	Tolerància (mm)		
T1	±3	±4	+6,-3
T2	±2	±3	+5,-2
T3	±1,5	±1,5	±1,5

- Fletxa: ± 5 mm/m
- Torsió: ± 2°

2.- CONDICIONS DE SUBMINISTRAMENT I EMMAGATZEMATGE

Subministrament: De manera que no s'alterin les seves condicions.
Emmagatzematge: De manera que no es deformin i en llocs secs i ventilats, sense contacte directe amb el terra.

3.- UNITAT I CRITERIS D'AMIDAMENT

Unitat d'amidament: la indicada a la descripció de l'element
Criteri d'amidament: quantitat necessària subministrada a l'obra

4.- NORMATIVA DE COMPLIMENT OBLIGATORI

No hi ha normativa de compliment obligatori.

B0 MATERIALS BÀSICS

B0D MATERIALS PER A ENCOFRATS I APUNTALAMENTS

B0D6 PUNTALS

0.- ELEMENTS QUE CONTEMPLA EL PLEC

B0D625A0,B0D629A0.

1.- DEFINICIÓ I CARACTERÍSTIQUES DELS ELEMENTS

Peces cilíndriques estretes i llargues per a apuntalaments.
S'han considerat els tipus següents:
- Puntal rodó de fusta
- Puntal metàl·lic telescòpic

PUNTAL DE FUSTA:
Puntal de fusta que prové de troncs sans de fibres rectes, uniformes, compactes i paral·leles.
Els extrems han d'estar acabats mitjançant tall de serra, a escaire.
No ha de tenir signes de putrefacció, corcs, fongs, nusos morts, estelles, semes ni descoloracions.
Es poden admetre esquerdes superficials produïdes per la dessecació que no afectin les característiques de la fusta.
No ha de tenir d'altres desperfectes que els ocasionats pel nombre màxim d'usos.

Pes específic aparent (UNE 56-531) (P):): 4 <= P <= 6 kN/m3
Contingut d'humitat (UNE 56-529): <= 15%
Higroscopicitat (UNE 56-532): Normal
Coeficient de contracció volumètrica (UNE 56-533) (C): 0,35% <= C <= 0,55%
Coeficient d'elasticitat:
- Fusta de pi: Aprox. 15000 N/mm2
- Fusta d'avet: Aprox. 14000 N/mm2
Duresa (UNE 56-534): <= 4
Resistència a la compressió (UNE 56-535):
- En la direcció paral·lela a les fibres: >= 30 N/mm2
- En la direcció perpendicular a les fibres: >= 10 N/mm2
Resistència a la tracció (UNE 56-538):
- En la direcció paral·lela a les fibres: >= 30 N/mm2
- En la direcció perpendicular a les fibres: >= 2,5 N/mm2
Resistència a la flexió (UNE 56-537): >= 30 N/mm2
Resistència a l'esforç tallant: >= 5 N/mm2
Resistència al clivellament (UNE 56-539): >= 1,5 N/mm2
Toleràncies:
- Diàmetre: ± 2 mm
- Llargària nominal: + 50 mm, - 25 mm
- Fletxa: ± 5 mm/m
PUNTAL METÀL·LIC:
Puntal metàl·lic amb mecanisme de regulació i fixació de la seva alçària.
La base i el cap del puntal cal que estiguin fets de platina plana i amb forats per a poder-lo clavar si cal.
Ha de conservar les seves característiques per al nombre d'usos previstos.
Resistència mínima a la compressió segons l'alçària de muntatge:

Alçària muntatge	Llargària del puntal				
	3 m	3,5 m	4 m	4,5 m	5 m
2 m	1,8 T	1,8 T	2,5 T	-	-
2,5 m	1,4 T	1,4 T	2,0 T	-	-
3 m	1 T	1 T	1,6 T	-	-
3,5 m	-	0,9 T	1,4 T	1,43 T	1,43 T
4,0 m	-	-	1,1 T	1,2 T	1,2 T
4,5 m	-	-	-	0,87 T	0,87 T
5 m	-	-	-	-	0,69 T

2.- CONDICIONS DE SUBMINISTRAMENT I EMMAGATZEMATGE

Subministrament: De manera que no s'alterin les seves condicions.
Emmagatzematge: De manera que no es deformin i en llocs secs i ventilats, sense contacte directe amb el terra.

3.- UNITAT I CRITERIS D'AMIDAMENT

Unitat d'amidament: la indicada a la descripció de l'element
Criteri d'amidament: quantitat necessària subministrada a l'obra

4.- NORMATIVA DE COMPLIMENT OBLIGATORI

No hi ha normativa de compliment obligatori.

B0 MATERIALS BÀSICS

B0D MATERIALS PER A ENCOFRATS I APUNTALAMENTS

B0D7 TAULERS

0.- ELEMENTS QUE CONTEMPLA EL PLEC

B0D71130,B0D71120.

1.- DEFINICIÓ I CARACTERÍSTIQUES DELS ELEMENTS

Taulers encofrats.
S'han considerat els tipus següents:
- Tauler de fusta
- Tauler aglomerat de fusta
CARACTERÍSTIQUES GENERALS:
Les cares han de ser planes, escairades i han de tenir les arestes vives.
Els extrems han d'estar acabats mitjançant tall de serra, a escaire.
Ha de conservar les seves característiques per al nombre d'usos previstos.
Toleràncies:
- Llargària nominal: + 50 mm, - 25 mm
- Amplària nominal: ± 2 mm
- Gruix: ± 0,3 mm
- Rectitud d'arestes: ± 2 mm/m
- Angles: ± 1°
TAULERS DE FUSTA:
Tauler de fusta que prové de troncs sans de fibres rectes, uniformes, apretades i paral·leles.
No ha de tenir signes de putrefacció, corcs, fongs, nusos morts, estelles, semes ni descoloracions.
Es poden admetre esquerdes superficials produïdes per la dessecació que no afectin les característiques de la fusta.
Pes específic aparent (UNE 56-531) (P):): 4 <= P <= 6 kN/m3
Contingut d'humitat (UNE 56-529): <= 15%
Higroscopicitat (UNE 56-532): Normal
Coeficient de contracció volumètrica (UNE 56533) (C): 0,35% <= C <= 0,55%
Coeficient d'elasticitat:
- Fusta de pi: Aprox. 15000 N/mm2
- Fusta d'avet: Aprox. 14000 N/mm2
Duresa (UNE 56-534): <= 4
Resistència a la compressió (UNE 56-535):
- En la direcció paral·lela a les fibres: >= 30 N/mm2
- En la direcció perpendicular a les fibres: >= 10 N/mm2
Resistència a la tracció (UNE 56-538):
- En la direcció paral·lela a les fibres: >= 30 N/mm2
- En la direcció perpendicular a les fibres: >= 2,5 N/mm2
Resistència a la flexió (UNE 56-537): >= 30 N/mm2
Resistència a l'esforç tallant: >= 5 N/mm2
Resistència al clivellament (UNE 56-539): >= 1,5 N/mm2
TAULERS D'AGLOMERAT DE FUSTA:
Tauler de fibres lignocel·lulòsiques aglomerades en sec per mitjà de resines sintètiques i premsat en calent.
Ha d'estar fregat amb paper de vidre per ambdues cares.
No ha de tenir defectes superficials.
Pes específic: >= 6,5 kN/m3
Mòdul d'elasticitat:
- Mínim: 2100 N/mm2
- Mitjà: 2500 N/mm2
Humitat del tauler (UNE 56710): >= 7%, <= 10%
Inflament en:
- Gruix: <= 3%
- Llargària: <= 0,3%
- Absorció d'aigua: <= 6%
Resistència a la tracció perpendicular a les cares: >= 0,6 N/mm2
Resistència a l'arrencada de cargols:
- A la cara: >= 1,40 kN
- Al cantell: >= 1,15 kN

2.- CONDICIONS DE SUBMINISTRAMENT I EMMAGATZEMATGE

Subministrament: De manera que no s'alterin les seves condicions.
Emmagatzematge: De manera que no es deformin i en llocs secs i ventilats, sense contacte directe amb el terra.

3.- UNITAT I CRITERIS D'AMIDAMENT

Unitat d'amidament: la indicada a la descripció de l'element

Criteri d'amidament: quantitat necessària subministrada a l'obra

4.- NORMATIVA DE COMPLIMENT OBLIGATORI

No hi ha normativa de compliment obligatori.

B0 MATERIALS BÀSICS

B0D MATERIALS PER A ENCOFRATS I APUNTALAMENTS

B0D8 PLAFONS

0.- ELEMENTS QUE CONTEMPLA EL PLEC

B0D81280.

1.- DEFINICIÓ I CARACTERÍSTIQUES DELS ELEMENTS

Plafó d'acer per a encofrat de formigons, amb una cara llisa i l'altra amb rigiditzadors per a evitar deformacions.
CARACTERÍSTIQUES GENERALS:
Ha de disposar de mecanismes per a travar els plafons entre ells.
La superfície ha de ser llisa i ha de tenir el gruix, els rigiditzadors i els elements de connexió que calguin. No ha de tenir altres desperfectes que els ocasionats pels usos previstos.
El seu disseny ha de fer que el procés de formigonament i vibratge no alteri la seva planor ni la seva posició.
La connexió entre peces ha de ser suficientment estanca per no permetre la pèrdua apreciable de pasta pels junts.
Toleràncies:
- Planor: ± 3 mm/m, <= 5 mm/m

2.- CONDICIONS DE SUBMINISTRAMENT I EMMAGATZEMATGE

Subministrament: De manera que no s'alterin les seves condicions.
Emmagatzematge: En lloc sec, protegit de la intempèrie i sense contacte directe amb el terra, de manera que no s'alterin les seves condicions.

3.- UNITAT I CRITERIS D'AMIDAMENT

Unitat d'amidament: la indicada a la descripció de l'element
Criteri d'amidament: quantitat necessària subministrada a l'obra

4.- NORMATIVA DE COMPLIMENT OBLIGATORI

No hi ha normativa de compliment obligatori.

B0 MATERIALS BÀSICS

B0D MATERIALS PER A ENCOFRATS I APUNTALAMENTS

B0DF ENCOFRATS ESPECIALS I CINDRIS

0.- ELEMENTS QUE CONTEMPLA EL PLEC

B0DF6F0A.

1.- DEFINICIÓ I CARACTERÍSTIQUES DELS ELEMENTS

Motlles, cindris i elements especials per a la confecció d'encofrat, d'elements de formigó.
S'han considerat els següents tipus d'elements:
- Motlles circulars per a encofrats de pilar, de fusta encadellada, de lamel·les metàl·liques i de cartró
- Motlles metàl·lics per a encofrats de caixes d'interceptors, embornals, boneres i pericons d'enllumenat i de registre
- Cindris senzills o dobles d'entramats de fusta o de taulers de fusta
- Encofrats corbats per a paraments , amb plafons metàl·lics o amb taulers de fusta encadellada
- Alleugeridors cilíndrics de fusta
- Malles metàl·liques d'acer, de 0,4 o 0,5 mm de gruix, per a encofrats perduts

CARACTERÍSTIQUES GENERALS:
El seu disseny ha de ser tal que el procés de formigonament i de vibratge no produeixi alteracions en la seva secció o en la seva posició.
Ha de tenir el gruix, els rigiditzadors i els elements de connexió que calguin per tal d'absorbir els esforços propis de la seva funció.
La unió dels components ha de ser suficientment estanca per tal de no permetre la pèrdua apreciable de pasta pels junts.
La superfície de l'encofrat ha de ser llisa i no ha de tenir altres desperfectes que els ocasionats pels usos previstos.
Toleràncies:
- Fletxes: 5 mm/m
- Dimensions nominals: ± 5 %
- Balcament: 5 mm/m

MOTLLES I CINDRIS DE FUSTA:
La fusta ha de provenir de troncs sans de fibres rectes. No pot tenir signes de putrefacció, corcs, nusos morts ni estelles.
Contingut d'humitat de la fusta: Aprox. 12%
Diàmetre de nusos vius: <= 1,5 cm
Distància entre nusos de diàmetre màxim: >= 50 cm
MALLES METÀL·LIQUES D'ACER:
Panell mallat de xapa d'acer laminat en fred amb nervis intermedis de reforç.
El seu disseny ha de ser tal que tant la seva unió amb altres elements com el seu procés de formigonament, no produeixi deformacions dels seus nervis ni s'alteri la seva posició.
Si s'ha de posar en contacte amb guix, aquest ha de ser neutre, o bé mesclat amb calç.
Resistència: 380 - 430 N/mm2
Límit elàstic: 300 - 340 N/mm2

2.- CONDICIONS DE SUBMINISTRAMENT I EMMAGATZEMATGE

Subministrament: De manera que no s'alterin les seves condicions.
Emmagatzematge: En llocs secs i sense contacte directe amb el terra.

3.- UNITAT I CRITERIS D'AMIDAMENT

Unitat d'amidament: la indicada a la descripció de l'element
Criteri d'amidament: quantitat necessària subministrada a l'obra

4.- NORMATIVA DE COMPLIMENT OBLIGATORI

No hi ha normativa de compliment obligatori.

B0 MATERIALS BÀSICS

B0D MATERIALS PER A ENCOFRATS I APUNTALAMENTS

B0DZ MATERIALS AUXILIARS PER A ENCOFRATS I APUNTALAMENTS

0.- ELEMENTS QUE CONTEMPLA EL PLEC

B0DZA000,B0DZP200,B0DZDZ40,B0DZSM0K.

1.- DEFINICIÓ I CARACTERÍSTIQUES DELS ELEMENTS

Elements auxiliars per al muntatge d'encofrats i apuntalaments, i per a la protecció dels espais de treball a les bastides i els encofrats.
S'han considerat els elements següents:
- Tensors per a encofrats de fusta
- Grapes per a encofrats metàl·lics
- Fleixos d'acer laminat en fred amb perforacions, per al muntatge d'encofrats metàl·lics
- Desencofrants
- Conjunts de perfils metàl·lics desmuntables per a suport d'encofrat de sostres o de cassetons recuperables
- Bastides metàl·liques
- Elements auxiliars per a plafons metàl·lics
- Tubs metàl·lics de 2,3" de D, per a confecció d'entramats, baranes, suports, etc.
- Element d'unió de tubs de 2,3" de D, per a confecció d'entramat, baranes, suports, etc.
- Planxa d'acer, de 8 a 12 mm de gruix per a protecció de rases, pous, etc.

CARACTERÍSTIQUES GENERALS:
Tots els elements han de ser compatibles amb el sistema de muntatge que utilitzi l'encofrat o apuntalament i no han de disminuir les seves característiques ni la seva capacitat portant.
Han de tenir la resistència i la rigidesa suficient per a garantir el compliment de les toleràncies dimensionals i per a resistir, sense assentaments ni deformacions perjudicials, les accions que es puguin produir sobre aquests com a conseqüència del procès de formigonament i, especialment, per les pressions del formigó fresc o dels mètodes de compactació utilitzats.
Aquestes condicions s'han de mantenir fins que el formigó hagi adquirit la resistència suficient per a suportar les tensions a que serà sotmès durant el desencofrat o desemmotllat.
Es prohibeix l'ús d'alumini en motlles que hagin d'estar en contacte amb el formigó, excepte quan es faciliti a la DF certificat emès per una entitat de control, conforme els panells han rebut tractament superficial que eviti la reacció amb els àlcalis del ciment
TENSORS, GRAPES I ELEMENTS AUXILIARS PER A PLAFONS METÀL·LICS:
No han de tenir punts d'oxidació ni manca de recobriment a la superfície.
No han de tenir defectes interns o externs que en perjudiquin la utilització correcta.
FLEIX:
Ha de ser de secció constant i uniforme.
Amplària: >= 10 mm
Gruix: >= 0,7 mm
Diàmetre de les perforacions: Aprox. 15 mm
Separació de les perforacions: Aprox. 50 mm
DESENCOFRANT:
Vernís antiadherent format amb silicones o preparat amb olis solubles en aigua o greix diluït.
No s'ha d'utilitzar com a desencofrant el gas-oil, els greixos comuns ni altres productes anàlegs.
Ha d'evitar l'adherència entre el formigó i l'encofrat, sense alterar l'aspecte posterior del formigó ni impedir l'aplicació de revestiments.
No ha d'impedir la construcció de junts de formigonat, en especial quan es tracti d'elements que s'hagin d'unir per a treballar de forma solidària.
No ha d'alterar les propietats del formigó amb què estigui en contacte, ni les armadures o l'encofrat, i no ha de produir efectes perjudicials al mediambient
S'ha de facilitar a la DF un certificat on es reflecteixin les característiques del producte i els seus possibles efectes sobre el formigó, abans de la seva aplicació
CONJUNT DE PERFILS METÀL·LICS:
Conjunt format per elements resistents que conformen l'entramat base d'un encofrat per a sostres.
Els perfils han de ser rectes, amb les dimensions adequades a les càrregues que han de suportar i sense més desperfectes que els deguts als usos adequats.
Els perfils han d'estar protegits amb una capa d'emprimació antioxidant.
El seu disseny ha de fer que el procés de formigonament i vibratge no alteri la seva planor ni la seva posició.
La connexió entre el conjunt de perfils i la superfície encofrant ha de ser suficientment estanca per tal de no permetre la pèrdua apreciable de pasta pels junts.
Toleràncies:
- Rectitud dels perfils: ± 0,25% de la llargària
- Torsió dels perfils: ± 2 mm/m

BASTIDES:
Ha d'estar formada per un conjunt de perfils d'acer buits i de resistència alta.
Ha d'incloure tots els accessoris necessaris per tal d'assegurar-ne l'estabilitat i la indeformabilitat.
Tots els elements que formen la bastida han d'estar protegits amb una capa d'emprimació antioxidant.
Els perfils han de ser resistents a la torsió respecte dels diferents plans de càrrega.

2.- CONDICIONS DE SUBMINISTRAMENT I EMMAGATZEMATGE

Subministrament: De manera que no s'alterin les seves condicions.
Emmagatzematge: En lloc sec, protegit de la intempèrie i sense contacte directe amb el terra, de manera que no s'alterin les seves condicions.
DESENCOFRANT:
Temps màxim d'emmagatzematge: 1 any

3.- UNITAT I CRITERIS D'AMIDAMENT

Unitat d'amidament: la indicada a la descripció de l'element
Criteri d'amidament: quantitat necessària subministrada a l'obra

4.- NORMATIVA DE COMPLIMENT OBLIGATORI

Real Decreto 470/2021, de 29 de junio, por el que se aprueba el Código Estructural.
Orden de 9 de marzo de 1971 por la que se aprueba la Ordenanza General de Seguridad e Higiene en el Trabajo.

B0 MATERIALS BÀSICS

B0E MATERIALS BÀSICS D'AGLOMERATS DE CIMENT

B0E2 BLOCS DE MORTER DE CIMENT

0.- ELEMENTS QUE CONTEMPLA EL PLEC

B0E244L1.

1.- DEFINICIÓ I CARACTERÍSTIQUES DELS ELEMENTS

Peces de formigó fetes amb granulats densos, lleugers o amb la combinació d'ambdòs, utilitzades en el ram de paleta (façanes vistes o revestides, estructures portants i no portants, murs i divisòries interiors, tant a edificació com a enginyeria civil)
S'han considerat els tipus següents:
En funció del nivell de confiança de les peces respecte a la resistència a la compressió:
- Peces de categoria I: peces amb una resistència a compressió declarada amb probabilitat de no assolir-se inferior al 5%.
- Peces de categoria II: peces que no compleixen el nivell de confiança especificat per la categoria I.

En funció del volum i disposició de forats:
- Peces massisses
- Peces calades
- Peces alleugerides
- Peces foradades

S'han considerat els acabats superficials dels blocs següents:
- Llis
- Rugós
- Amb relleu especial
- Esmaltats

CARACTERÍSTIQUES GENERALS:
La peça esta fabricada a base de ciment, granulats i aigua i pot contenir additius, addicions, pigments colorants o altres materials incorporats durant o després del procés de fabricació.
Els extrems poden ser llisos o encadellats.
No ha de tenir deformacions, balcaments, ni esvorancs a les arestes.
No ha de tenir fissures i la seva textura superficial ha de ser l'adequada per a facilitar l'adherència del possible revestiment.
El seu color ha de ser uniforme, estable i continu en tota la massa.
La disposició dels forats ha de ser de manera que no hi hagi risc de que apareguin fissures en els envanets i parets de la peça durant la seva manipulació o col·locació.
El fabricant ha de declarar la dimensions nominals de les peces en mil·límetres i en l'ordre de

llarg, ample i alt.
Volum de forats:
- Massís: <= 25%
- Calat: <= 50%
- Alleugerit: <= 60%
- Foradat: <= 70%

Volum de cada forat:
- Massís: <= 12,5%
- Calat, alleugerit, foradat: <= 25%

Gruix total dels envanets (relació amb el gruix total):
- Massís: >= 37,5%
- Calat: >= 30%
- Alleugerit: >= 20%

Les característiques següents han de complir amb els valors declarats pel fabricant, assajades segons la norma corresponent, dins del límit de tolerància indicat, en el seu cas:
Característiques essencials:
- Durabilitat (resistència gel/desgel)

Característiques essencials en peces per a ús en elements amb requisits estructurals:
- Tolerància en les dimensions (UNE-EN 772-16): <= valor declarat pel fabricant, amb indicació de la categoria
- Gruix de la paret exterior (UNE-EN 772-16)
- Forma de la peça (UNE-EN 772-16, UNE-EN 772-2)
- Resistència a compressió (UNE-EN 772-1): >= 5 N/mm2, >= valor declarat pel fabricant, amb indicació de la categoria I o II
- Estabilitat dimensional front l'humitat (UNE-EN 772-14): <= valor declarat pel fabricant
- Adherència (UNE-EN 1052-3): >= valor declarat pel fabricant

Característiques essencials en peces per a ús en elements amb exigències davant el foc:
- Classe de reacció al foc: exigència en funció del contingut en massa o volum, de materials orgànics distribuïts de forma homogènia:
  - Peces amb <= 1,0%: A1
  - Peces amb > 1,0% (UNE-EN 13501-1)

Característiques essencials en peces per a ús en elements amb presència d'humitat o en cares exposades a exteriors:
- Absorció d'aigua (UNE-EN 772-11): <= valor declarat pel fabricant

Característiques essencials en peces per als usos previstos en l'apartat 4.1 del DB HE 1:
- Propietats tèrmiques (UNE-EN 1745)
- Permeabilitat al vapor d'aigua (UNE-EN 1745)

Característiques essencials en peces per a ús en elements amb exigències acústiques:
- Densitat aparent en sec (UNE-EN 772-13)
- Tolerància de la densitat (UNE-EN 772-13): ±10%
- Percentatge de forats (UNE-EN 772-16, UNE-EN 772-2)
- Formació d'encaix: <= 20% volum total
- Blocs cara vista:
  - Planor cares (UNE-EN 772-20): El valor declarat pel fabricant ha d'estar dins dels límits especificats a l'UNE-EN 771-3
  - Aspecte superficial (UNE-EN 771-3)

Característiques complementàries:
- Resistència a flexotracció (UNE-EN 772-6): >= valor declarat pel fabricant
- Densitat seca absoluta (UNE-EN 772-13)

2.- CONDICIONS DE SUBMINISTRAMENT I EMMAGATZEMATGE

Subministrament: Empaquetats sobre palets.
Emmagatzematge: En llocs protegits de la intempèrie i sense contacte directe amb el terra ni amb substàncies o ambients que perjudiquin física o químicament el material constitutiu de la peça. S'ha d'evitar que es trenquin o s'escantonin.

3.- UNITAT I CRITERIS D'AMIDAMENT

Unitat d'amidament: la indicada a la descripció de l'element
Criteri d'amidament: quantitat necessària subministrada a l'obra

4.- NORMATIVA DE COMPLIMENT OBLIGATORI

UNE-EN 771-3:2004 Especificaciones de piezas para fábrica de albañilería. Parte 3: Bloques de hormigón (áridos densos y ligeros).
UNE-EN 771-3:2004/A1:2005 Especificaciones de piezas para fábrica de albañilería. Parte 3: Bloques de hormigón (áridos densos y ligeros).
Documento Básico de Seguridad estructural Fábrica DB-SE-F, parte II del CTE, aprobado por el Real

Decreto 314/2006.

5.- CONDICIONS DE CONTROL DE RECEPCIÓ

CONDICIONS DE MARCATGE I CONTROL DE LA DOCUMENTACIÓ:
Si el material ha de ser component del full principal del tancament exterior d'un edifici, el fabricant ha de declarar els valors de les propietats hídriques següents, d'acord amb l'especificat en l'apartat 4.1 del DB HS 1:
- Absorció d'aigua per capil·laritat
- Succió o tasa d'absorció d'aigua inicial (kg/m2.min)
- Absorció d'aigua a llarg termini o per immersió total (% o g/m3)

El subministrador ha de posar a disposició de la DF en el cas que aquesta ho sol·liciti, la documentació següent, que acredita el marcatge CE, segons el sistema d'avaluació de conformitat aplicable, d'acord amb el que disposa l'apartat 7.2.1 del CTE:
- Productes per a murs, pilars i particions (peces Categoria I*). * Peces amb una resistència a compressió declarada amb una probabilitat d'error inferior o igual al 5%. Es pot determinar amb el valor mitjà o amb el valor característic:
  - Sistema 2+: Declaració de Prestacions
- Productes per a murs, pilars i particions (peces Categoria II**). ** Peces amb una resistència a compressió declarada amb una probabilitat d'error superior al 5%. Es pot determinar amb el valor mitjà o amb el valor característic:
  - Sistema 4: Declaració de Prestacions

A l'embalatge o a l'albarà de lliurament han de constar-hi les dades següents:
- Classificació segons DB-SE-F (Taula 4.1)
- Marcatge CE de conformitat amb el que disposa el Reial Decret 1328/1995, de 28 de juliol. El símbol normalitzat del marcatge CE s'ha d'acompanyar de la següent informació:
  - Numero d'identificació del organisme notificat (només per al sistema 2+)
  - Marca del fabricant i lloc d'origen
  - Dos últims dígits del any en que s'ha imprès el marcat CE.
  - Número del certificat de conformitat del control de producció a fàbrica, en el seu cas
  - Referència a la norma UNE-EN 771-3
  - Descripció de producte: nom genèric, material, dimensions, .. i ús al que va destinat.
  - Informació de les característiques essencials segons annex ZA de la UNE-EN 771-3

OPERACIONS DE CONTROL:
Es comprovarà que s'han adoptat les mesures necessàries per assegurar la compatibilitat entre els diferents productes, elements i sistemes constructius.
El control de recepció de material verificarà que les característiques dels materials són coincidents amb l'establert en la DT. Aquest control ha de complir l'especificat en l'apartat 7.2 del CTE.
Control de documentació: documents d'origen (full de subministrament i etiquetat), certificat de garantia del fabricant, en el seu cas, (signat per persona física) i els documents de conformitat o autoritzacions administratives exigides, inclòs la documentació corresponent al marcatge CE quan sigui pertinent.
Control mitjançant distintius de qualitat i avaluacions d'idoneïtat: En el cas que el fabricant disposi de marques de qualitat, ha d'aportar-ne la documentació corresponent.
Control de recepció mitjançant assaigs: Si el material disposa d'una marca legalment reconeguda a un país de la CEE (Marcatge CE, AENOR, etc.) es podrà prescindir dels assaigs de control de recepció de les característiques del material garantides per la marca; i la DF sol·licitarà en aquest cas, els resultats dels assaigs corresponents al subministrament rebut. En qualsevol cas, la DF podrà sol·licitar assaigs de control de recepció si ho creu convenient.
Es demanaran al contractista els certificats del fabricant que garanteixin el compliment del plec de condicions tècniques.
En el cas que es realitzi el control mitjançant assaigs, s'ha de fer les comprovacions següents:
- Abans de començar l'obra de cada 5.000 unitats que arribin a l'obra s'ha de determinar la resistència a compressió d'una mostra de 10 blocs, segons la norma UNE-EN 772-1.

OPERACIONS DE CONTROL EN ELEMENTS PER A PARETS ESTRUCTURALS:
Les peces de categoria I tindran una resistència declarada. El fabricant aportarà la documentació que acrediti que el valor declarat de la resistència a compressió s'obtingui segons estableix l'UNE-EN 771-3 i assajades segons l'UNE-EN 772-1, i l'existència d'un pla de control de producció industrial que doni garanties.
Les peces de categoria II tindran una resistència a compressió declarada igual al valor mig obtingut en assaig segons UNE-EN 772-1, tot i que el nivell de confiança pot resultar inferior al 95%.
CRITERIS DE PRESA DE MOSTRES:
S'han de seguir les instruccions de la DF i els criteris de les normes de procediment indicades en cada assaig.
En peces per a elements estructurals, el número de peces necessaries per determinar la conformitat amb les especificacions declarades del fabricant seguirà les designacions de la taula A1 de la norma UNE-EN 771-3.
INTERPRETACIÓ DE RESULTATS I ACTUACIONS EN CAS D'INCOMPLIMENT:

Si en els terminis establerts al començar l'obra no es fa l'entrega dels certificats de qualitat del fabricant, es realitzarà una sèrie completa d'assaigs a les peces aplegades a càrrec del Contractista.
Els resultats dels assaigs sobre totes les peces de les mostres han de complir les condicions especificades. En cas d'incompliment, es repetirà l'assaig, a càrrec del contractista, sobre el doble numero de mostres del mateix lot, acceptant-ne aquest, quan els resultats obtinguts sobre totes les peces resultin satisfactoris.

B0 MATERIALS BÀSICS

B0F MATERIALS BÀSICS DE CERÀMICA

B0F1 MAONS CERÀMICS

0.- ELEMENTS QUE CONTEMPLA EL PLEC

B0F1D2A1,B0F1F2A1,B0F15251.

1.- DEFINICIÓ I CARACTERÍSTIQUES DELS ELEMENTS

Peces d'argila cuita utilitzades en el ram de paleta (façanes vistes o revestides, estructures portants i no portants, murs i divisòries interiors, tant a edificació com a enginyeria civil)
S'han considerat els tipus següents:
En funció de la densitat aparent:
- Peces LD, amb una densitat aparent menor o igual a 1000 kg/m3, per a parets revestides
- Peces HD, peces per a elements sense revestir o per a revestir i amb una densitat aparent més gran de 1000 kg/m3

En funció del nivell de confiança de les peces respecte a la resistència a la compressió:
- Peces de categoria I: peces amb una resistència a compressió declarada amb probabilitat de no assolir-se inferior al 5%.
- Peces de categoria II: peces que no compleixen el nivell de confiança especificat per la categoria I.

En funció del volum i disposició de forats:
- Peces massisses
- Peces calades
- Peces alleugerides
- Peces foradades

CARACTERÍSTIQUES GENERALS:
Les peces han de presentar regularitat de dimensions i de forma.
No ha de tenir esquerdes, forats, exfoliacions, ni escrostonaments d'arestes.
Si és de cara vista no ha de tenir imperfeccions, taques, cremades, etc. i la uniformitat de color en el maó i en el conjunt de les remeses ha de complir les condicions subjectives requerides per la DF.
La disposició dels forats ha de ser de manera que no hi hagi risc de que apareguin fissures en els envanets i parets de la peça durant la seva manipulació o col·locació.
Ha de tenir una textura uniforme. Està suficientment cuit si s'aprecia un so agut en ser colpejat i un color uniforme en fracturar-se.
El fabricant ha de declarar la dimensions nominals de les peces en mil·límetres i en l'ordre de llarg, ample i alt.
Volum de forats:
- Massís: <= 25%
- Calat: <= 45%
- Alleugerit: <= 55%
- Foradat: <= 70%

Volum de cada forat: <= 12,5%
Gruix total dels envanets (relació amb el gruix total):
- Massís: >= 37,5%
- Calat: >= 30%
- Alleugerit: >= 20%

Les característiques següents han de complir amb els valors declarats pel fabricant, assajades segons la norma corresponent, dins del límit de tolerància indicat, en el seu cas:
Característiques essencials en peces per a ús en elements amb requisits estructurals:

- Resistència mitja a compressió (UNE-EN 772-1): >= 5 N/mm2, >= valor declarat pel fabricant, amb indicació de categoria I o II
- Adherència (UNE-EN 1052-3): >= valor declarat pel fabricant
- Contingut en sals solubles actives (UNE-EN 772-5): <= valor declarat pel fabricant, amb indicació de la seva categoria

Característiques essencials en peces per a ús en elements amb exigències davant el foc:
- Classe de reacció al foc: exigència en funció del contingut en massa o volum, de materials orgànics distribuïts de forma homogènia:
  - Peces amb <= 1,0%: A1
  - Peces amb > 1,0% (UNE-EN 13501-1)

Característiques essencials en peces per a ús en elements amb exigències acústiques:
- Tolerància en les dimensions (UNE-EN 772-16): <= valor declarat pel fabricant, amb indicació de la categoria
- Forma de la peça (UNE-EN 771-1)
- Especificacions dels forats: Disposició, volum, superfície, gruix dels envanets (UNE-EN 772-3)
- Densitat absoluta (UNE-EN 772-13):
- Tolerancia de la densitat (UNE-EN 772-13): El valor declarat pel fabricant ha d'estar dins dels límits següents en funció de la categoria.
  - D1: <= 10%
  - D2: <= 5%
  - Dm: <= desviació declarada pel fabricant en %

Característiques essencials en peces per als usos previstos en l'apartat 4.1 del DB HE 1:
- Propietats tèrmiques (UNE-EN 1745)
- Permeabilitat al vapor d'aigua (UNE-EN 1745)

Els pinyols de calç no han de reduir la resistència de la peça (després de l'assaig reiteratiu sobre aigua en ebullició i la dessecació posterior a una temperatura de 105°C) en més de 10% si el maó és per a revestir i un 5% si es de cara vista, ni han de provocar més escrostonaments dels admesos un cop s'hagi submergit en aigua un temps mínim de 24 h.
PECES LD:
Les característiques següents han de complir amb els valors declarats pel fabricant, assajades segons la norma corresponent, dins del límit de tolerància indicat, en el seu cas:
Característiques essencials:
- Per a ús de cara vista o amb protecció de morter de capa fina:
  - Durabilitat (resistència gel/desgel)

Característiques essencials en peces per a ús en elements amb requisits estructurals:
- Per a peces perforades horitzontalment amb una dimensió >= 400 mm i envanets exteriors < a 12 mm que hagin d'anar revestides amb un lliscat:
  - Expansió per humitat (UNE-EN 772-19)
- Per a ús de cara vista o amb protecció de morter de capa fina:
  - Contingut en sals solubles actives (UNE-EN 772-5): El valor declarat pel fabricant ha d'estar dins dels límits especificats a l'UNE-EN 771-1 en funció de la categoria

Característiques essencials en peces per a ús en elements amb exigències acústiques:
- Densitat aparent (UNE-EN 772-13): <= 1000 kg/m3

PECES HD:
Les característiques següents han de complir amb els valors declarats pel fabricant, assajades segons la norma corresponent, dins del límit de tolerància indicat, en el seu cas:
Característiques essencials:
- Durabilitat (resistència gel/desgel): Indicació de la categoria en funció del grau d'exposició

Característiques essencials en peces per a ús en elements amb requisits estructurals:
- Expansió per humitat (UNE-EN 772-19)
- Per a ús de cara vista o amb protecció de morter de capa fina:
  - Contingut en sals solubles actives (UNE-EN 772-5): El valor declarat pel fabricant ha d'estar dins dels límits especificats a l'UNE-EN 771-1 en funció de la categoria

Característiques essencials en peces per a ús en elements amb exigències acústiques:
- Densitat aparent (UNE-EN 772-13): >= 1000 kg/m3

Característiques essencials en peces per a ús en cara vista o en barreres anticapil·laritat:
- Absorció d'aigua: <= valor declarat pel fabricant
  - Cara vista (UNE-EN 771-1)
  - Barreres anticapil.laritat (UNE-EN 772-7)

Característiques complementàries:
- Succió immersió 60 ±2 s (UNE-EN 772-11) : <= valor declarat pel fabricant

2.- CONDICIONS DE SUBMINISTRAMENT I EMMAGATZEMATGE

Subministrament: Empaquetats sobre palets, de manera no totalment hermètica.
Emmagatzematge: De manera que no es trenquin o s'escantonin. No han d'estar en contacte amb terres que continguin solucions salines, ni amb productes que puguin modificar les seves característiques (cendres, fertilitzants, greixos, etc.).

3.- UNITAT I CRITERIS D'AMIDAMENT

Unitat d'amidament: la indicada a la descripció de l'element
Criteri d'amidament: quantitat necessària subministrada a l'obra

4.- NORMATIVA DE COMPLIMENT OBLIGATORI

UNE-EN 771-1:2003 Especificaciones de piezas para fábrica de albañilería. Parte 1: Piezas de arcilla cocida.
UNE-EN 771-1:2003/A1:2006 Especificaciones de piezas para fábrica de albañilería. Parte 1: Piezas de arcilla cocida.
Documento Básico de Seguridad estructural Fábrica DB-SE-F, parte II del CTE, aprobado por el Real Decreto 314/2006.

5.- CONDICIONS DE CONTROL DE RECEPCIÓ

CONDICIONS DE MARCATGE I CONTROL DE LA DOCUMENTACIÓ:
Si el material ha de ser component del full principal del tancament exterior d'un edifici, el fabricant ha de declarar els valors de les propietats hídriques següents, d'acord amb l'especificat en l'apartat 4.1 del DB HS 1:
- Absorció d'aigua per capil·laritat
- Succió o tasa d'absorció d'aigua inicial (kg/m2.min)
- Absorció d'aigua a llarg termini o per immersió total (% o g/m3)

El subministrador ha de posar a disposició de la DF en el cas que aquesta ho sol·liciti, la documentació següent, que acredita el marcatge CE, segons el sistema d'avaluació de conformitat aplicable, d'acord amb el que disposa l'apartat 7.2.1 del CTE:
- Productes per a murs, pilars i particions (peces Categoria I*). * Peces amb una resistència a compressió declarada amb una probabilitat d'error inferior o igual al 5%. Es pot determinar amb el valor mitjà o amb el valor característic:
  - Sistema 2+: Declaració de Prestacions
- Productes per a murs, pilars i particions (peces Categoria II**). ** Peces amb una resistència a compressió declarada amb una probabilitat d'error superior al 5%. Es pot determinar amb el valor mitjà o amb el valor característic:
  - Sistema 4: Declaració de Prestacions

A l'embalatge o a l'albarà de lliurament han de constar-hi les dades següents:
- Classificació segons DB-SE-F (Taula 4.1)
- Marcatge CE de conformitat amb el que disposa el Reial Decret 1328/1995, de 28 de juliol. El símbol normalitzat del marcatge CE s'ha d'acompanyar de la següent informació:
  - Numero d'identificació del organisme notificat (només per al sistema 2+)
  - Marca del fabricant i lloc d'origen
  - Dos últims dígits del any en que s'ha imprès el marcat CE.
  - Número del certificat de conformitat del control de producció a fàbrica, en el seu cas
  - Referència a la norma EN 771-1
  - Descripció de producte: nom generic, material, dimensions, .. i ús al que va destinat.
  - Informació de les característiques essencials segons annex ZA de l'UNE-EN 771-1

OPERACIONS DE CONTROL:
El control de recepció de material verificarà que les característiques dels materials són coincidents amb l'establert en la DT. Aquest control ha de complir l'especificat en l'apartat 7.2 del CTE.
Control de documentació: documents d'origen (full de subministrament i etiquetat), certificat de garantia del fabricant, en el seu cas, (signat per persona física) i els documents de conformitat o autoritzacions administratives exigides, inclòs la documentació corresponent al marcatge CE quan sigui pertinent.
Control mitjançant distintius de qualitat i avaluacions d'idoneïtat: En el cas que el fabricant disposi de marques de qualitat, ha d'aportar-ne la documentació corresponent.
Control de recepció mitjançant assaigs: Si el material disposa d'una marca legalment reconeguda a un país de la CEE (Marcatge CE, AENOR, etc.) es podrà prescindir dels assaigs de control de recepció de les característiques del material garantides per la marca; i la DF sol·licitarà en aquest cas, els resultats dels assaigs corresponents al subministrament rebut. En qualsevol cas, la DF podrà sol·licitar assaigs de control de recepció si ho creu convenient.
Les peces de categoria I tindran una resistència declarada. El fabricant aportarà la documentació que acrediti que el valor declarat de la resistència a compressió s'obtingui segons estableix l'UNE-EN 771-3 i assajades segons l'UNE-EN 772-1, i l'existència d'un pla de control de producció industrial que doni garanties.
Les peces de categoria II tindran una resistència a compressió declarada igual al valor mig obtingut en assaig segons UNE-EN 772-1, tot i que el nivell de confiança pot resultar inferior al 95%.
En el cas que es realitzi el control mitjançant assaigs, s'ha de fer les comprovacions següents:
- Abans de començar l'obra de cada 45000 unitats que arribin a l'obra, s'ha de determinar la resistència a la compressió d'una mostra de 6 maons, segons la norma UNE-EN 772-1.

CRITERIS DE PRESA DE MOSTRES:
S'han de seguir les instruccions de la DF i els criteris de les normes de procediment indicades en cada assaig.
INTERPRETACIÓ DE RESULTATS I ACTUACIONS EN CAS D'INCOMPLIMENT:
Si en els terminis establerts al començar l'obra no es fa l'entrega dels certificats de qualitat del fabricant, es realitzarà una sèrie completa d'assaigs sobre el material rebut a càrrec del Contractista.
En general, els resultats dels assaigs sobre totes les peces de les mostres han de complir les condicions especificades.
En el cas de la resistència a compressió, el valor a comparar amb l'especificació s'obtindrà amb la fórmula: Rck = Rc - 1,64 s, essent:
- s: Desviació típica (n-1), s ^2 = (Rci Rc) ^2/(n-1)
- Rc: Valor mig de les resistències de les provetes
- Rci: Valor de resistència de cada proveta
- n: Nombre de provetes assajades

En cas d'incompliment en un assaig, es repetirà, a càrrec del contractista, sobre el doble numero de mostres del mateix lot, acceptant-ne aquest, quan els resultats obtinguts siguin conformes a les especificacions exigides.
- En element estructural incloure la verificació:
  - En el cas de l'assaig de massa, es prendrà com a resultat el valor mig de les 6 determinacions realitzades.

B0 MATERIALS BÀSICS

B0F MATERIALS BÀSICS DE CERÀMICA

B0FA TOTXANES

0.- ELEMENTS QUE CONTEMPLA EL PLEC

B0FA12A0.

1.- DEFINICIÓ I CARACTERÍSTIQUES DELS ELEMENTS

Peces d'argila cuita utilitzades en el ram de paleta (façanes vistes o revestides, estructures portants i no portants, murs i divisòries interiors, tant a edificació com a enginyeria civil)
S'han considerat els tipus següents:
En funció de la densitat aparent:
- Peces LD, amb una densitat aparent menor o igual a 1000 kg/m3, per a parets revestides
- Peces HD, peces per a elements sense revestir o per a revestir i amb una densitat aparent més gran de 1000 kg/m3

En funció del nivell de confiança de les peces respecte a la resistència a la compressió:
- Peces de categoria I: peces amb una resistència a compressió declarada amb probabilitat de no assolir-se inferior al 5%.
- Peces de categoria II: peces que no compleixen el nivell de confiança especificat per la categoria I.

En funció del volum i disposició de forats:
- Peces massisses
- Peces calades
- Peces alleugerides
- Peces foradades

CARACTERÍSTIQUES GENERALS:
Maó amb forats a la testa, obtingut per un procés d'extrussió mecànica i cocció d'una pasta argilosa i, eventualment, d'altres matèries.
Les peces han de presentar regularitat de dimensions i de forma.
No ha de tenir esquerdes, forats, exfoliacions, ni escrostonaments d'arestes.
Si és de cara vista no ha de tenir imperfeccions, taques, cremades, etc. i la uniformitat de color en el maó i en el conjunt de les remeses ha de complir les condicions subjectives requerides per la DF.
La disposició dels forats ha de ser de manera que no hi hagi risc de que apareguin fissures en els envanets i parets de la peça durant la seva manipulació o col·locació.
Ha de tenir una textura uniforme. Està suficientment cuit si s'aprecia un so agut en ser colpejat

i un color uniforme en fracturar-se.
El fabricant ha de declarar la dimensions nominals de les peces en mil·límetres i en l'ordre de llarg, ample i alt.
Volum de forats:
- Massís: <= 25%
- Calat: <= 45%
- Alleugerit: <= 55%
- Foradat: <= 70%

Volum de cada forat: <= 12,5%
Gruix total dels envanets (relació amb el gruix total):
- Massís: >= 37,5%
- Calat: >= 30%
- Alleugerit: >= 20%

Les característiques següents han de complir amb els valors declarats pel fabricant, assajades segons la norma corresponent, dins del límit de tolerància indicat, en el seu cas:
Característiques essencials en peces per a ús en elements amb requisits estructurals:
- Resistència mitja a compressió (UNE-EN 772-1): >= 5 N/mm2, >= valor declarat pel fabricant, amb indicació de categoria I o II
- Adherència (UNE-EN 1052-3): >= valor declarat pel fabricant
- Contingut en sals solubles actives (UNE-EN 772-5): <= valor declarat pel fabricant, amb indicació de la seva categoria

Característiques essencials en peces per a ús en elements amb exigències davant el foc:
- Classe de reacció al foc: exigència en funció del contingut en massa o volum, de materials orgànics distribuïts de forma homogènia:
  - Peces amb <= 1,0%: A1
  - Peces amb > 1,0% (UNE-EN 13501-1)

Característiques essencials en peces per a ús en elements amb exigències acústiques:
- Tolerància en les dimensions (UNE-EN 772-16): <= valor declarat pel fabricant, amb indicació de la categoria
- Forma de la peça (UNE-EN 771-1)
- Especificacions dels forats: Disposició, volum, superfície, gruix dels envanets (UNE-EN 772-3)
- Densitat absoluta (UNE-EN 772-13):
- Tolerancia de la densitat (UNE-EN 772-13): El valor declarat pel fabricant ha d'estar dins dels límits següents en funció de la categoria.
  - D1: <= 10%
  - D2: <= 5%
  - Dm: <= desviació declarada pel fabricant en %

Característiques essencials en peces per als usos previstos en l'apartat 4.1 del DB HE 1:
- Propietats tèrmiques (UNE-EN 1745)
- Permeabilitat al vapor d'aigua (UNE-EN 1745)

Els pinyols de calç no han de reduir la resistència de la peça (després de l'assaig reiteratiu sobre aigua en ebullició i la dessecació posterior a una temperatura de 105°C) en més de 10% si el maó és per a revestir i un 5% si es de cara vista, ni han de provocar més escrostonaments dels admesos un cop s'hagi submergit en aigua un temps mínim de 24 h.
PECES LD:
Les característiques següents han de complir amb els valors declarats pel fabricant, assajades segons la norma corresponent, dins del límit de tolerància indicat, en el seu cas:
Característiques essencials:
- Per a ús de cara vista o amb protecció de morter de capa fina:
  - Durabilitat (resistència gel/desgel)

Característiques essencials en peces per a ús en elements amb requisits estructurals:
- Per a peces perforades horitzontalment amb una dimensió >= 400 mm i envanets exteriors < a 12 mm que hagin d'anar revestides amb un lliscat:
  - Expansió per humitat (UNE-EN 772-19)
- Per a ús de cara vista o amb protecció de morter de capa fina:
  - Contingut en sals solubles actives (UNE-EN 772-5): El valor declarat pel fabricant ha d'estar dins dels límits especificats a l'UNE-EN 771-1 en funció de la categoria

Característiques essencials en peces per a ús en elements amb exigències acústiques:
- Densitat aparent (UNE-EN 772-13): <= 1000 kg/m3

PECES HD:
Les característiques següents han de complir amb els valors declarats pel fabricant, assajades segons la norma corresponent, dins del límit de tolerància indicat, en el seu cas:
Característiques essencials:
- Durabilitat (resistència gel/desgel): Indicació de la categoria en funció del grau d'exposició

Característiques essencials en peces per a ús en elements amb requisits estructurals:
- Expansió per humitat (UNE-EN 772-19)
- Per a ús de cara vista o amb protecció de morter de capa fina:
  - Contingut en sals solubles actives (UNE-EN 772-5): El valor declarat pel fabricant ha d'estar dins dels límits especificats a l'UNE-EN 771-1 en funció de la categoria

Característiques essencials en peces per a ús en elements amb exigències acústiques:
- Densitat aparent (UNE-EN 772-13): >= 1000 kg/m3

Característiques essencials en peces per a ús en cara vista o en barreres anticapil·laritat:
- Absorció d'aigua: <= valor declarat pel fabricant
  - Cara vista (UNE-EN 771-1)
  - Barreres anticapil.laritat (UNE-EN 772-7)

Característiques complementàries:
- Succió immersió 60 ±2 s (UNE-EN 772-11) : <= valor declarat pel fabricant

2.- CONDICIONS DE SUBMINISTRAMENT I EMMAGATZEMATGE

Subministrament: Empaquetats sobre palets, de manera no totalment hermètica.
Emmagatzematge: De manera que no es trenquin o s'escantonin. No han d'estar en contacte amb terres que continguin solucions salines, ni amb productes que puguin modificar les seves característiques (cendres, fertilitzants, greixos, etc.).

3.- UNITAT I CRITERIS D'AMIDAMENT

Unitat d'amidament: la indicada a la descripció de l'element
Criteri d'amidament: quantitat necessària subministrada a l'obra

4.- NORMATIVA DE COMPLIMENT OBLIGATORI

UNE-EN 771-1:2003 Especificaciones de piezas para fábrica de albañilería. Parte 1: Piezas de arcilla cocida.
UNE-EN 771-1:2003/A1:2006 Especificaciones de piezas para fábrica de albañilería. Parte 1: Piezas de arcilla cocida.
Documento Básico de Seguridad estructural Fábrica DB-SE-F, parte II del CTE, aprobado por el Real Decreto 314/2006.

5.- CONDICIONS DE CONTROL DE RECEPCIÓ

CONDICIONS DE MARCATGE I CONTROL DE LA DOCUMENTACIÓ:
Si el material ha de ser component del full principal del tancament exterior d'un edifici, el fabricant ha de declarar els valors de les propietats hídriques següents, d'acord amb l'especificat en l'apartat 4.1 del DB HS 1:
- Absorció d'aigua per capil·laritat
- Succió o tasa d'absorció d'aigua inicial (kg/m2.min)
- Absorció d'aigua a llarg termini o per immersió total (% o g/m3)

El subministrador ha de posar a disposició de la DF en el cas que aquesta ho sol·liciti, la documentació següent, que acredita el marcatge CE, segons el sistema d'avaluació de conformitat aplicable, d'acord amb el que disposa l'apartat 7.2.1 del CTE:
- Productes per a murs, pilars i particions (peces Categoria I*). * Peces amb una resistència a compressió declarada amb una probabilitat d'error inferior o igual al 5%. Es pot determinar amb el valor mitjà o amb el valor característic:
  - Sistema 2+: Declaració de Prestacions
- Productes per a murs, pilars i particions (peces Categoria II**). ** Peces amb una resistència a compressió declarada amb una probabilitat d'error superior al 5%. Es pot determinar amb el valor mitjà o amb el valor característic:
  - Sistema 4: Declaració de Prestacions

A l'embalatge o a l'albarà de lliurament han de constar-hi les dades següents:
- Classificació segons DB-SE-F (Taula 4.1)
- Marcatge CE de conformitat amb el que disposa el Reial Decret 1328/1995, de 28 de juliol. El símbol normalitzat del marcatge CE s'ha d'acompanyar de la següent informació:
  - Numero d'identificació del organisme notificat (només per al sistema 2+)
  - Marca del fabricant i lloc d'origen
  - Dos últims dígits del any en que s'ha imprès el marcat CE.
  - Número del certificat de conformitat del control de producció a fàbrica, en el seu cas
  - Referència a la norma EN 771-1
  - Descripció de producte: nom generic, material, dimensions, .. i ús al que va destinat.
  - Informació de les característiques essencials segons annex ZA de l'UNE-EN 771-1

OPERACIONS DE CONTROL:
El control de recepció de material verificarà que les característiques dels materials són coincidents amb l'establert en la DT. Aquest control ha de complir l'especificat en l'apartat 7.2 del CTE.
Control de documentació: documents d'origen (full de subministrament i etiquetat), certificat de garantia del fabricant, en el seu cas, (signat per persona física) i els documents de conformitat o autoritzacions administratives exigides, inclòs la documentació corresponent al marcatge CE quan sigui pertinent.

Control mitjançant distintius de qualitat i avaluacions d'idoneïtat: En el cas que el fabricant disposi de marques de qualitat, ha d'aportar-ne la documentació corresponent.
Control de recepció mitjançant assaigs: Si el material disposa d'una marca legalment reconeguda a un país de la CEE (Marcatge CE, AENOR, etc.) es podrà prescindir dels assaigs de control de recepció de les característiques del material garantides per la marca; i la DF sol·licitarà en aquest cas, els resultats dels assaigs corresponents al subministrament rebut. En qualsevol cas, la DF podrà sol·licitar assaigs de control de recepció si ho creu convenient.
Les peces de categoria I tindran una resistència declarada. El fabricant aportarà la documentació que acrediti que el valor declarat de la resistència a compressió s'obtingui segons estableix l'UNE-EN 771-3 i assajades segons l'UNE-EN 772-1, i l'existència d'un pla de control de producció industrial que doni garanties.
Les peces de categoria II tindran una resistència a compressió declarada igual al valor mig obtingut en assaig segons UNE-EN 772-1, tot i que el nivell de confiança pot resultar inferior al 95%.
En el cas que es realitzi el control mitjançant assaigs, s'ha de fer les comprovacions següents:
- Abans de començar l'obra de cada 45000 unitats que arribin a l'obra, s'ha de determinar la resistència a la compressió d'una mostra de 6 maons, segons la norma UNE-EN 772-1.

CRITERIS DE PRESA DE MOSTRES:
S'han de seguir les instruccions de la DF i els criteris de les normes de procediment indicades en cada assaig.
INTERPRETACIÓ DE RESULTATS I ACTUACIONS EN CAS D'INCOMPLIMENT:
Si en els terminis establerts al començar l'obra no es fa l'entrega dels certificats de qualitat del fabricant, es realitzarà una sèrie completa d'assaigs sobre el material rebut a càrrec del Contractista.
En general, els resultats dels assaigs sobre totes les peces de les mostres han de complir les condicions especificades.
En el cas de la resistència a compressió, el valor a comparar amb l'especificació s'obtindrà amb la fórmula: Rck = Rc - 1,64 s, essent:
- s: Desviació típica (n-1), s ^2 = (Rci Rc) ^2/(n-1)
- Rc: Valor mig de les resistències de les provetes
- Rci: Valor de resistència de cada proveta
- n: Nombre de provetes assajades

En cas d'incompliment en un assaig, es repetirà, a càrrec del contractista, sobre el doble numero de mostres del mateix lot, acceptant-ne aquest, quan els resultats obtinguts siguin conformes a les especificacions exigides.
- En element estructural incloure la verificació:
  - En el cas de l'assaig de massa, es prendrà com a resultat el valor mig de les 6 determinacions realitzades.

B0 MATERIALS BÀSICS

B0F MATERIALS BÀSICS DE CERÀMICA

B0FC PECES CERÀMIQUES PER A GELOSIES

0.- ELEMENTS QUE CONTEMPLA EL PLEC

B0FCLLAX.

1.- DEFINICIÓ I CARACTERÍSTIQUES DELS ELEMENTS

Peça obtinguda per un procés d'extrussió mecànica i cocció d'una pasta argilosa i, eventualment, d'altres matèries, amb una o més perforacions amb dibuix geomètric.
CARACTERÍSTIQUES GENERALS:
No ha de tenir imperfeccions, taques, cremades, esquerdes ni escrostonaments.
Ha de tenir un color i una textura uniformes. Està suficientment cuit si s'aprecia un so agut en ser colpejat i un color uniforme en fracturar-se.
Els pinyols de calç no han de reduir la resistència de la peça (després de l'assaig reiteratiu sobre aigua en ebullició i la dessecació posterior a una temperatura de 105°C) en més d'un 5%, ni han de provocar més escrostaments dels admesos un cop s'hagi submergit en aigua un temps mínim de 24 h.
La forma d'expressió de les mesures és: Llarg x ample x gruix.
Resistència a la compressió (UNE 67026): >= 3 N/mm2

Volum de forats: >= 33%
Eflorescències (UNE 67-029): "no eflorescido" o "ligeramente eflorescido"
Fissures: nombre màxim de peces afectades
sobre una mostra de 6 unitats: 1
Escrostonaments per pinyols de calç (UNE 67-039):
- Dimensió: <= 15 mm
- Nombre màxim de peces afectades sobre 6 unitats d'una mostra de remesa de 24 unitats: 1

Fissures:
- Nombre màxim de peces afectades sobre 6 unitats d'una mostra de remesa de 24 unitats: 1

Exfoliacions i laminacions: Nul·les
Gruix dels envanets entre forats: >= 1 cm
Gruix dels envanets entre forat i cantell o testa: >= 2 cm
Succió d'aigua (UNE 67-031): <= 0,45 g/cm2 x min
Gelabilitat (UNE 67-028): No gelable
Amplària (UNE 67-030): 5 mm
Toleràncies:
- Llargària (UNE 67-030): ± 3 mm

Amplària (UNE 67-030): ± 3 mm
- Gruix (UNE 67-030): ± 2 mm
- Angles diedres: ± 2°

Toleràncies de la dispersió de les dimensions:
- Llargària (UNE 67-030): 5 mm
- Gruix (UNE 67-030): 3 mm

Toleràncies de la fletxa en arestes o en diagonals (UNE 67-030):
- Per a dimensions > 30 cm: 4 mm
- Per a dimensions <= 30 cm i > 25 cm: 3 mm
- Per a dimensions <= 25 cm i > 12,5 cm: 2 mm

2.- CONDICIONS DE SUBMINISTRAMENT I EMMAGATZEMATGE

Subministrament: Empaquetades sobre palets.
Emmagatzematge: De manera que no es trenquin o s'escantonin. No han d'estar en contacte amb terres que continguin solucions salines, ni amb productes que puguin modificar les seves característiques (cendres, fertilitzants, greixos, etc.).

3.- UNITAT I CRITERIS D'AMIDAMENT

Unitat d'amidament: la indicada a la descripció de l'element
Criteri d'amidament: quantitat necessària subministrada a l'obra

4.- NORMATIVA DE COMPLIMENT OBLIGATORI

No hi ha normativa de compliment obligatori.

5.- CONDICIONS DE CONTROL DE RECEPCIÓ

OPERACIONS DE CONTROL:
Es demanaran al contractista els certificats del fabricant que garanteixin el compliment del plec de condicions tècniques.
El control de recepció de material verificarà que les característiques dels materials són coincidents amb l'establert en la DT. Aquest control ha de complir l'especificat en l'apartat 7.2 del CTE.
Control de documentació: documents d'origen (full de subministrament i etiquetat), certificat de garantia del fabricant, en el seu cas, (signat per persona física) i els documents de conformitat o autoritzacions administratives exigides, inclòs la documentació corresponent al marcatge CE quan sigui pertinent.
Control mitjançant distintius de qualitat i avaluacions d'idoneïtat: En el cas que el fabricant disposi de marques de qualitat, ha d'aportar-ne la documentació corresponent.
- Control de recepció mitjançant assaigs: En cas de que l'acer disposi de la Marca AENOR, o altre legalment reconeguda a un país de l'UE, es podrà prescindir dels assaigs de control de recepció. La DF sol·licitarà en aquest cas, els resultats dels assaigs corresponents al subministre rebut, segons control de producció establert en la marca de qualitat de producte.
- Abans de començar l'obra, si varia el subministrament, i cada 45000 unitats que arribin a l'obra es faran els següents assaigs de qualitat:
  - Comprovació dimensional: (6 maons) UNE 67030
    - Tolerància dimensional
    - Planeïtat
    - Gruix de paret
  - Eflorescència: (5 maons ceràmics + 1 maó de contrast) UNE 67029

- Resistència a la gelada: (10 maons) UNE 67028
- Resistència a la compressió: (10 maons) UNE-EN 772-1
- Succió: (3 maons) UNE-EN 772-11
- Massa: (6 maons)

En cas de no presentar aquests resultats, o que la DF tingui dubtes de la seva representativitat, es realitzaran aquests assaigs sobre el material rebut, a càrrec del contractista.
CRITERIS DE PRESA DE MOSTRES:
S'han de seguir les instruccions de la DF i els criteris de les normes de procediment indicades en cada assaig.
INTERPRETACIÓ DE RESULTATS I ACTUACIONS EN CAS D'INCOMPLIMENT:
Si en els terminis establerts al començar l'obra no es fa l'entrega dels certificats de qualitat del fabricant, es realitzarà una sèrie completa d'assaigs a les peces rebudes a càrrec del Contractista.
En general, els resultats dels assaigs sobre totes les peces de les mostres han de complir les condicions especificades.
En el cas de la resistència a compressió, el valor a comparar amb l'especificació s'obtindrà amb la fórmula:
- Rck = Rc - 1,64 s

Essent:
- s: desviació típica (n-1):
  - $s^2 = (Rci - Rc)^2 / (n-1)$
- Rc: valor mig de les resistències de les provetes
- Rci: valor de resistència de cada proveta
- n: nombre de provetes assajades

En cas d'incompliment en un assaig, es repetirà, a càrrec del contractista, sobre el doble numero de mostres del mateix lot, acceptant-ne aquest, quan els resultats obtinguts siguin conformes a les especificacions exigides.

B0 MATERIALS BÀSICS

B0F MATERIALS BÀSICS DE CERÀMICA

B0FH RAJOLES CERÀMIQUES ESMALTADES I GRES PREMSAT

0.- ELEMENTS QUE CONTEMPLA EL PLEC

B0FH2142,B0FH7181,B0FH7191.

1.- DEFINICIÓ I CARACTERÍSTIQUES DELS ELEMENTS

Rajoles ceràmiques per a revestimets, verticals o horitzontals, obtingudes d'una pasta d'argila, silici, fundents i colorants, cuita.
S'han considerat les peces següents:
- Rajola de València (premsada i esmaltada del grup BIII)
- Rajola de gres extruït (peça esmaltada o sense esmaltar del grup AI o AII-a)
- Rajola de gres porcellànic (peça premsada i normalment sense esmaltar del grup BI-a)
- Rajola de gres premsat esmaltat (peça del grup BI-b o BII-a)

CARACTERÍSTIQUES GENERALS:
Les rajoles ceràmiques es classifiquen segons el mètode de fabricació :
- Mètode A, rajoles extruïdes.
- Mètode B, rajoles premsades en sec
- Mètode C, rajoles fabricades per altres mètodes.

Les rajoles ceràmiques es classifiquen en diferents grups segons l'absorció d'aigua (E):
- Grup I (E<=3%, baixa absorció d'aigua)
- Grup II (3%<E<=10%, absorció d'aigua mitja)
- Grup III (E>10%), absorció d'aigua alta)

MÈTODE DE FABRICACIÓ	GRUP I E<=3%	GRUP IIa 3%<E<=6%	GRUP IIb 6%<E<=10%	GRUP III E>10%
A EXTRUÏDES	Grup AI E<=3%	Grup AIIa-1	Grup AIIb-1	Grup AIII

		Grup AIIa-2	Grup AIIb-2	
B PREMSADES EN SEC	Grup BI-a E<=0,5%	Grup BIIa	Grup BIIb	Grup BIII
	Grup BI-b 0,5%<E<=3%			

Com a mínim el 95% de les rajoles han d'estar lliures de defectes visibles que puguin afectar l'aspecte d'una superfície més gran de rajola.
Ha de tenir un color i una textura uniformes a tota la superfície. Els angles i les arestes han de ser rectes i la cara vista plana.
Ha de complir les condicions requerides per la DF.
Toleràncies:
Totes aquestes toleràncies s'han de verificar segons l'UNE_EN ISO 10545-2.
- Grup AI-a, AI-b, AII-a1
  - Llargària i amplària respecte a les dimensions de fabricació: ± 2%
- Gruix: ± 10%
  - Rectitud de costats: ± 0,6%
  - Planor: ± 1,5%
  - Ortogonalitat: ± 1%
- Grup AII-a2, AII-b1, AII-b2 i AIII
  - Llargària i amplària respecte a les dimensions de fabricació: ± 2%
- Gruix: ± 10%
  - Rectitud de costats: ± 0,6%
  - Planor: ± 1,5%
  - Ortogonalitat: ± 1%
- Grup BI-a, BI-b, BIIa, BIIb
  - Llargària i amplària respecte a les dimensions de fabricació:
    - 15 - 25 peces/m2: ± 0,6%
    - 26 - 45 peces/m2: ± 0,75%
    - 46 - 115 peces/m2: ± 1%
  - Gruix:
    - 15 - 45 peces/m2: ± 5%
    - 46 - 400 peces/m2: ± 10%
  - Rectitud de costats:
    - 15 - 115 peces/m2: ± 5%
    - 116 - 400 peces/m2: ± 0,75%
  - Planor:
    - 15 - 115 peces/m2: ± 0,5%
    - 116 - 400 peces/m2: ± 1%
    - 15 - 115 peces/m2: ± 0,6%
    - 116 - 400 peces/m2: ± 1%
  - Ortogonalitat:
- Grup BIII
  - Llargària i amplària respecte a les dimensions de fabricació:
    - Costat <= 12 cm: ± 0,75%
    - Costat > 12 cm: ± 0,5%
  - Gruix:
    - 46 - 400 peces/m2: ± 0,5 mm
    - 16 - 45 peces/m2: ± 0,6 mm
    - <= 15 peces/m2: ± 0,7 mm
  - Rectitud de costats: ± 0,6%
  - Planor: + 0,5%, - 0,3%
  - Ortogonalitat: ± 0,5%

Totes aquestes toleràncies s'han de verificar segons l'UNE_EN ISO 10545-2.
RAJOLES CERÀMIQUES PER A PAVIMENTS:
Característiques essencials:
- Càrrega de trencament (assaig UNE-EN ISO 10545-3):
  - Grup AI-a:: si gruix >=7,5mm mínim 1300N, i si gruix < 7,5mm mínim 600N
  - Grup AI-b:: si gruix >=7,5mm mínim 1100N, i si gruix < 7,5mm mínim 600N
  - Grup AII-a1: si gruix >=7,5mm mínim 950N, i si gruix < 7,5mm mínim 600N
  - Grup AII-a2: si gruix >=7,5mm mínim 800N, i si gruix < 7,5mm mínim 600N
  - Grup AII-b1: >=900N
  - Grup AII-b2: >=750N
  - Grup AIII: >=600N
  - Grup BI-a: si gruix >= 7,5 mm mínim 1300 N , i si gruix< 7,5 mm mínim 700N

- Grup BI-b: si gruix >= 7,5 mm mínim 1100 N, i si gruix< 7,5 mm mínim 700N
- Grup BII-a: si gruix >= 7,5 mm mínim 1100 N, i si gruix< 7,5 mm mínim 600N
- Grup BII-b: si gruix >= 7,5 mm mínim 800 N, i si gruix< 7,5 mm mínim 500N
- Grup BIII: si gruix >= 7,5 mm mínim 600 N, i si gruix< 7,5 mm mínim 200N

RAJOLES CERÀMIQUES PER A PAVIMENTS INTERIORS:
Característiques essencials:
- Reacció al foc: A1
- Coeficient de fricció: El fabricant declararà el mètode d'assaig utilitzat.

RAJOLES CERÀMIQUES PER A PAVIMENTS EXTERIORS:
Característiques essencials:
- Coeficient de fricció (per a zones de vianants): El fabricant declararà el mètode d'assaig utilitzat.
- Resistència al derrapatge (per zones on circulin vehicles): El fabricant declararà el mètode d'assaig utilitzat
- Durabilitat, resistència a les gelades: Exigida d'acord amb UNE-EN ISO 10545-12

RAJOLES CERÀMIQUES PER A PARETS I SOSTRES:
Característiques essencials:
- Reacció al foc: A1
- Resistència a la flexió (No aplicable a rajoles amb força de trencament >=3000N.UNE-EN ISO 10545-4):
  - Grup AI-a: >=28 N/mm2
  - Grup AI-b: >=23 N/mm2
  - Grup AII-a1: >=20 N/mm2
  - Grup AII-a2: >=13 N/mm2
  - Grup AII-b1: >=17,5 N/mm2
  - Grup AII-b2: >=9 N/mm2
  - Grup AIII: >=8 N/mm2
  - Grup BI-a: >=35 N/mm2
  - Grup BI-b: >=30 N/mm2
  - Grup BII-a: >=22 N/mm2
  - Grup BII-b: >=18 N/mm2
  - Grup BIII: Si gruix >=7,5 mm mínim >=12N/mm2, i si gruix <7,5mm mínim 15N/mm2
- Adhesió: Aplicable per a rajoles que puguin estar exposades a la caiguda accidental d'objectes sobre àrees de transit (UNE-EN-12004)

RAJOLES CERÀMIQUES PER A PARETS I SOSTRES EXTERIORS:
Característiques essencials:
- Resistència al xoc tèrmic: Quan correspongui (ISO 10545-9)
- Durabilitat, resistència a les gelades: Quan correspongui (ISO 10545-12)

2.- CONDICIONS DE SUBMINISTRAMENT I EMMAGATZEMATGE

Subministrament: Empaquetades, en caixes.
Emmagatzematge: En el seu embalatge, en llocs protegits contra els impactes i la intempèrie.

3.- UNITAT I CRITERIS D'AMIDAMENT

Unitat d'amidament: la indicada a la descripció de l'element
Criteri d'amidament: quantitat necessària subministrada a l'obra

4.- NORMATIVA DE COMPLIMENT OBLIGATORI

UNE-EN 14411:2007 Baldosas cerámicas. Definiciones, clasificación, características y marcado.

5.- CONDICIONS DE CONTROL DE RECEPCIÓ

CONDICIONS DE MARCATGE I CONTROL DE LA DOCUMENTACIÓ:
El subministrador ha de posar a disposició de la DF en el cas que aquesta ho sol·liciti, la documentació següent, que acredita el marcatge CE, segons el sistema d'avaluació de conformitat aplicable, d'acord amb el que disposa l'apartat 7.2.1 del CTE:
- Productes per a recobriment de parets o sostres, en interiors o exteriors, subjectes a reglamentació de reacció al foc de Nivell o Classe: A1***, F. *** Productes o materials que no necessiten sotmetre's a assaig de reacció al foc (per exemple productes o materials de la classe A1 conformement a la Decisió 2000/605/CE),
- Productes per a paviments interiors incloent zones tancades de transport públic de Nivell o Classe: A1***, F. *** Productes o materials que no necessiten sotmetre's a assaig de reacció al foc (per exemple productes o materials de la classe A1 conformement a la Decisió 2000/605/CE),
- Productes per a paviments exteriors i acabats de carretera per a cobrir àrees de circulació peatonal i vehicular,
- Productes per a recobriment de parets o sostres, en interiors o exteriors, per a usos no subjectes

a reglamentació de reacció al foc ni de substàncies perilloses:
  - Sistema 4: Declaració de Prestacions
- Productes per a paviments subjectes a reglamentacions sobre substàncies perilloses,
- Productes per a recobriment de parets o sostres, en interiors o exteriors, subjectes a reglamentació de substàncies perilloses, i en sostres interiors suspesos subjectes a requisits de seguretat durant l'ús:
  - Sistema 3: Declaració de Prestacions

Les rajoles ceràmiques i/o el seu embalatge han d'anar marcades amb:
- La marca comercial i/o una marca de fabricació apropiada, i el país d'origen
- Marcat corresponent a la primera qualitat.
- La referència a l'annex corresponent de la norma europea (UNE EN 14411) i la classificació, quan sigui aplicable.
- Les mides nominals i les mides de fabricació modular(M) o no mdular
- La naturalesa de la superfície (GL esmaltada o UGL no esmaltada)

L'embalatge i/o documentació comercial han de portar el marcatge CE de conformitat amb el que disposa el Reial Decret 1328/1995, de 28 de juliol. El símbol normalitzat CE s'ha d'acompanyar per la següent informació:
- Referència a la norma UNE-EN 14411
- Nom o marca del fabricant
- Dos ultimes xifres de l'any d'impressió del marcat
- Classificació del producte i usos finals previstos.
- Indicacions per identificar les característiques del producte en base a les especificacions tècniques.

Si el material ha de ser component de la part cega del tancament exterior d'un espai habitable, el fabricant ha de declarar, com a mínim, els valors per les propietats higrotèrmiques següents, d'acord amb l'especificat en l'apartat 4.1 del DB HE 1:
- Conductivitat tèrmica (W/mK)
- Factor de resistència a la difusió del vapor d'aigua

OPERACIONS DE CONTROL EN PECES PER A REVESTIMENTS:
Les tasques de control a realitzar són les següents:
El control de recepció de material verificarà que les característiques dels materials són coincidents amb l'establert en la DT. Aquest control ha de complir l'especificat en l'apartat 7.2 del CTE.
Control de documentació: documents d'origen (full de subministrament i etiquetat), certificat de garantia del fabricant, en el seu cas, (signat per persona física) i els documents de conformitat o autoritzacions administratives exigides, inclòs la documentació corresponent al marcatge CE quan sigui pertinent.
Control mitjançant distintius de qualitat i avaluacions d'idoneïtat: En el cas que el fabricant disposi de marques de qualitat, ha d'aportar-ne la documentació corresponent.
Control de recepció mitjançant assaigs: Si el material disposa d'una marca legalment reconeguda a un país de la CEE (Marcatge CE, AENOR, etc.) es podrà prescindir dels assaigs de control de recepció de les característiques del material garantides per la marca; i la DF sol·licitarà en aquest cas, els resultats dels assaigs corresponents al subministrament rebut. En qualsevol cas, la DF podrà sol·licitar assaigs de control de recepció si ho creu convenient.
En el cas que es realitzi el control mitjançant assaigs, s'ha de fer les comprovacions següents:
- Abans de començar l'obra, si varia el subministrament, i per cada 1000 m2 de plaquetes que arribin a l'obra es demanaran al contractista els certificats del fabricant que garanteixin el compliment del plec de condicions tècniques, incloent els resultats dels assaigs següents, realitzats per un laboratori acreditat:
  - resistència a les taques (UNE-EN ISO 10545-14)
  - resistència a productes (UNE-EN ISO 10545-14)
  - resistència a l'abrasió (UNE-EN ISO 10545-7)
  - adherència al morter de ciment (ASTM C 482)
- Sobre 10 rajoles:
  - absorció d'aigua (UNE-EN ISO 10545-12)
  - resistència a la flexió (UNE-EN ISO 10545-4)
  - comprovació dimensional (UNE-EN ISO 10545-2)
  - aspecte superficial (UNE-EN ISO 10545-2)
- Sobre 5 rajoles:
  - resistència a la gelada (UNE-EN ISO 10545-12)
  - resistència al clivellat del vidriat (UNE-EN ISO 10545-11)
  - resistència al xoc tèrmic (UNE-EN ISO 10545-9)
  - resistència a l'àcid clorhídric o al hidròxid de potassi (UNE-EN ISO 10545-14)
- Sobre 3 rajoles:
  - duresa a la ratllada (escala de mohs)
- Sobre 1 rajola:
  - coeficient de dilatació lineal (UNE-EN ISO 10545-8)

En cas de no presentar aquests resultats, o que la DF tingui dubtes de la seva representativitat, es realitzaran aquests assaigs sobre el material rebut, a càrrec del contractista.

CRITERIS DE PRESA DE MOSTRA EN PECES PER A REVESTIMENTS:
S'han de seguir les instruccions de la DF i els criteris de les normes de procediment indicades en cada assaig.
INTERPRETACIÓ DE RESULTATS I ACTUACIONS EN CAS D'INCOMPLIMENT EN PECES PER A REVESTIMENTS:
Si en els terminis establerts al començar l'obra no es fa l'entrega dels certificats de qualitat del fabricant, s'ha de realitzar una sèrie completa d'assaigs a càrrec del Contractista.
Es repetirà l'assaig que no compleixi les especificacions sobre un total de 10 rajoles del mateix lot.
Només s'acceptarà el lot, quan els resultats obtinguts sobre les 10 rajoles resultin satisfactoris.
OPERACIONS DE CONTROL EN PECES PER A PAVIMENTS:
En el cas que es realitzi el control mitjançant assaigs, s'ha de fer les comprovacions següents:
- Abans de començar l'obra, si varia el subministrament i cada 1000 m2 de superfície (unes 10000 peces), es demanaran al contractista els certificats del fabricant que garanteixin el compliment del plec de condicions tècniques, incloent els resultats dels assaigs següents, realitzats per un laboratori acreditat:
  - Aspecte
  - Absorció d'aigua
  - Resistència a la flexió
  - Duresa superficial
  - Dilatació tèrmica
  - Resistència a les taques
  - Resistència als productes domèstics de neteja
  - Llargària
  - Amplària
  - Gruix
  - Rectitud d'arestes
  - Planor
  - Ortogonalitat

En cas de no presentar aquests resultats, o que la DF tingui dubtes de la seva representativitat, es realitzaran aquests assaigs sobre el material rebut, a càrrec del contractista.
Si el material disposa de la Marca AENOR, o altre legalment reconeguda a un país de l'UE, es podrà prescindir de la presentació dels assaigs de control de recepció.
CRITERIS DE PRESA DE MOSTRES EN PECES PER A PAVIMENTS:
Es seguiran les instruccions de la DF i els criteris de les normes de procediment indicades en cada assaig.
INTERPRETACIÓ DE RESULTATS I ACTUACIONS EN CAS D'INCOMPLIMENT EN PECES PER PAVIMENTS:
Si en els terminis establerts al començar l'obra no es fa l'entrega dels certificats de qualitat del fabricant, es realitzarà una sèrie completa d'assaigs a les peces rebudes a càrrec del Contractista.
Es repetirà l'assaig que no compleixi les especificacions sobre un total de 10 rajoles del mateix lot.
Només s'acceptarà el lot, quan els resultats obtinguts sobre les 10 rajoles resultin satisfactoris.

B0 MATERIALS BÀSICS

B0F MATERIALS BÀSICS DE CERÀMICA

B0FM BLOCS DE CERÀMICA D'ARGILA ALLEUGERIDA

0.- ELEMENTS QUE CONTEMPLA EL PLEC

B0FM1KE1.

1.- DEFINICIÓ I CARACTERÍSTIQUES DELS ELEMENTS

Peces d'argila cuita utilitzades en el ram de paleta (façanes vistes o revestides, estructures portants i no portants, murs i divisòries interiors, tant a edificació com a enginyeria civil)
S'han considerat els tipus següents:
En funció de la densitat aparent:
- Peces LD, amb una densitat aparent menor o igual a 1000 kg/m3, per a parets revestides
- Peces HD, peces per a elements sense revestir o per a revestir i amb una densitat aparent més gran de 1000 kg/m3

En funció del nivell de confiança de les peces respecte a la resistència a la compressió:
- Peces de categoria I: peces amb una resistència a compressió declarada amb probabilitat de no assolir-se inferior al 5%.
- Peces de categoria II: peces que no compleixen el nivell de confiança especificat per la categoria I.

En funció del volum i disposició de forats:
- Peces massisses
- Peces calades
- Peces alleugerides
- Peces foradades

CARACTERÍSTIQUES GENERALS:
Peça ceràmica mès gran que un maó, amb la mida menor mès gran o igual a 14 cm, obtinguda per un procés d'emmotllament i cocció d'una pasta argilosa amb matèries que desapareixen durant la cocció, que dóna lloc a una estructura amb un alt índex de porositat.
Les peces han de presentar regularitat de dimensions i de forma.
No ha de tenir esquerdes, forats, exfoliacions, ni escrostonaments d'arestes.
Si és de cara vista no ha de tenir imperfeccions, taques, cremades, etc. i la uniformitat de color en el maó i en el conjunt de les remeses ha de complir les condicions subjectives requerides per la DF.
La disposició dels forats ha de ser de manera que no hi hagi risc de que apareguin fissures en els envanets i parets de la peça durant la seva manipulació o col·locació.
Ha de tenir una textura uniforme. Està suficientment cuit si s'aprecia un so agut en ser colpejat i un color uniforme en fracturar-se.
El fabricant ha de declarar la dimensions nominals de les peces en mil·límetres i en l'ordre de llarg, ample i alt.
Volum de forats:
- Massís: <= 25%
- Calat: <= 45%
- Alleugerit: <= 55%
- Foradat: <= 70%

Volum de cada forat: <= 12,5%
Gruix total dels envanets (relació amb el gruix total):
- Massís: >= 37,5%
- Calat: >= 30%
- Alleugerit: >= 20%

Les característiques següents han de complir amb els valors declarats pel fabricant, assajades segons la norma corresponent, dins del límit de tolerància indicat, en el seu cas:
Característiques essencials en peces per a ús en elements amb requisits estructurals:
- Resistència mitja a compressió (UNE-EN 772-1): >= 5 N/mm2, >= valor declarat pel fabricant, amb indicació de categoria I o II
- Adherència (UNE-EN 1052-3): >= valor declarat pel fabricant
- Contingut en sals solubles actives (UNE-EN 772-5): <= valor declarat pel fabricant, amb indicació de la seva categoria

Característiques essencials en peces per a ús en elements amb exigències davant el foc:
- Classe de reacció al foc: exigència en funció del contingut en massa o volum, de materials orgànics distribuïts de forma homogènia:
  - Peces amb <= 1,0%: A1
  - Peces amb > 1,0% (UNE-EN 13501-1)

Característiques essencials en peces per a ús en elements amb exigències acústiques:
- Tolerància en les dimensions (UNE-EN 772-16): <= valor declarat pel fabricant, amb indicació de la categoria
- Forma de la peça (UNE-EN 771-1)
- Especificacions dels forats: Disposició, volum, superfície, gruix dels envanets (UNE-EN 772-3)
- Densitat absoluta (UNE-EN 772-13):
- Tolerancia de la densitat (UNE-EN 772-13): El valor declarat pel fabricant ha d'estar dins dels límits següents en funció de la categoria.
  - D1: <= 10%
  - D2: <= 5%
  - Dm: <= desviació declarada pel fabricant en %

Característiques essencials en peces per als usos previstos en l'apartat 4.1 del DB HE 1:
- Propietats tèrmiques (UNE-EN 1745)
- Permeabilitat al vapor d'aigua (UNE-EN 1745)

Els pinyols de calç no han de reduir la resistència de la peça (després de l'assaig reiteratiu sobre aigua en ebullició i la dessecació posterior a una temperatura de 105°C) en més de 10% si el maó és per a revestir i un 5% si es de cara vista, ni han de provocar més escrostonaments dels admesos un cop s'hagi submergit en aigua un temps mínim de 24 h.
PECES LD:
Les característiques següents han de complir amb els valors declarats pel fabricant, assajades segons la norma corresponent, dins del límit de tolerància indicat, en el seu cas:

Característiques essencials:
- Per a ús de cara vista o amb protecció de morter de capa fina:
  - Durabilitat (resistència gel/desgel)

Característiques essencials en peces per a ús en elements amb requisits estructurals:
- Per a peces perforades horitzontalment amb una dimensió >= 400 mm i envanets exteriors < a 12 mm que hagin d'anar revestides amb un lliscat:
  - Expansió per humitat (UNE-EN 772-19)
- Per a ús de cara vista o amb protecció de morter de capa fina:
  - Contingut en sals solubles actives (UNE-EN 772-5): El valor declarat pel fabricant ha d'estar dins dels límits especificats a l'UNE-EN 771-1 en funció de la categoria

Característiques essencials en peces per a ús en elements amb exigències acústiques:
- Densitat aparent (UNE-EN 772-13): <= 1000 kg/m3

PECES HD:
Les característiques següents han de complir amb els valors declarats pel fabricant, assajades segons la norma corresponent, dins del límit de tolerància indicat, en el seu cas:
Característiques essencials:
- Durabilitat (resistència gel/desgel): Indicació de la categoria en funció del grau d'exposició

Característiques essencials en peces per a ús en elements amb requisits estructurals:
- Expansió per humitat (UNE-EN 772-19)
- Per a ús de cara vista o amb protecció de morter de capa fina:
  - Contingut en sals solubles actives (UNE-EN 772-5): El valor declarat pel fabricant ha d'estar dins dels límits especificats a l'UNE-EN 771-1 en funció de la categoria

Característiques essencials en peces per a ús en elements amb exigències acústiques:
- Densitat aparent (UNE-EN 772-13): >= 1000 kg/m3

Característiques essencials en peces per a ús en cara vista o en barreres anticapil·laritat:
- Absorció d'aigua: <= valor declarat pel fabricant
  - Cara vista (UNE-EN 771-1)
  - Barreres anticapil.laritat (UNE-EN 772-7)

Característiques complementàries:
- Succió immersió 60 ±2 s (UNE-EN 772-11) : <= valor declarat pel fabricant

2.- CONDICIONS DE SUBMINISTRAMENT I EMMAGATZEMATGE

Subministrament: Empaquetats sobre palets, de manera no totalment hermètica.
Emmagatzematge: De manera que no es trenquin o s'escantonin. No han d'estar en contacte amb terres que continguin solucions salines, ni amb productes que puguin modificar les seves característiques (cendres, fertilitzants, greixos, etc.).

3.- UNITAT I CRITERIS D'AMIDAMENT

Unitat d'amidament: la indicada a la descripció de l'element
Criteri d'amidament: quantitat necessària subministrada a l'obra
Per als blocs, el preu inclou la repercussió de la part proporcional de peces especials necessàries per a executar les parets, com ara peces en U, peces per a cantonades, per a pilars, etc.

4.- NORMATIVA DE COMPLIMENT OBLIGATORI

UNE-EN 771-1:2003 Especificaciones de piezas para fábrica de albañilería. Parte 1: Piezas de arcilla cocida.
UNE-EN 771-1:2003/A1:2006 Especificaciones de piezas para fábrica de albañilería. Parte 1: Piezas de arcilla cocida.
Documento Básico de Seguridad estructural Fábrica DB-SE-F, parte II del CTE, aprobado por el Real Decreto 314/2006.

5.- CONDICIONS DE CONTROL DE RECEPCIÓ

CONDICIONS DE MARCATGE I CONTROL DE LA DOCUMENTACIÓ:
Si el material ha de ser component del full principal del tancament exterior d'un edifici, el fabricant ha de declarar els valors de les propietats hídriques següents, d'acord amb l'especificat en l'apartat 4.1 del DB HS 1:
- Absorció d'aigua per capil·laritat
- Succió o tasa d'absorció d'aigua inicial (kg/m2.min)
- Absorció d'aigua a llarg termini o per immersió total (% o g/m3)

El subministrador ha de posar a disposició de la DF en el cas que aquesta ho sol·liciti, la documentació següent, que acredita el marcatge CE, segons el sistema d'avaluació de conformitat aplicable, d'acord amb el que disposa l'apartat 7.2.1 del CTE:
- Productes per a murs, pilars i particions (peces Categoria I*). * Peces amb una resistència a compressió declarada amb una probabilitat d'error inferior o igual al 5%. Es pot determinar amb el valor mitjà o amb el valor característic:

  - Sistema 2+: Declaració de Prestacions
- Productes per a murs, pilars i particions (peces Categoria II**). ** Peces amb una resistència a compressió declarada amb una probabilitat d'error superior al 5%. Es pot determinar amb el valor mitjà o amb el valor característic:
  - Sistema 4: Declaració de Prestacions

A l'embalatge o a l'albarà de lliurament han de constar-hi les dades següents:
- Classificació segons DB-SE-F (Taula 4.1)
- Marcatge CE de conformitat amb el que disposa el Reial Decret 1328/1995, de 28 de juliol. El símbol normalitzat del marcatge CE s'ha d'acompanyar de la següent informació:
  - Numero d'identificació del organisme notificat (només per al sistema 2+)
  - Marca del fabricant i lloc d'origen
  - Dos últims dígits del any en que s'ha imprès el marcat CE.
  - Número del certificat de conformitat del control de producció a fàbrica, en el seu cas
  - Referència a la norma EN 771-1
  - Descripció de producte: nom generic, material, dimensions, .. i ús al que va destinat.
  - Informació de les característiques essencials segons annex ZA de l'UNE-EN 771-1

OPERACIONS DE CONTROL:
El control de recepció de material verificarà que les característiques dels materials són coincidents amb l'establert en la DT. Aquest control ha de complir l'especificat en l'apartat 7.2 del CTE.
Control de documentació: documents d'origen (full de subministrament i etiquetat), certificat de garantia del fabricant, en el seu cas, (signat per persona física) i els documents de conformitat o autoritzacions administratives exigides, inclòs la documentació corresponent al marcatge CE quan sigui pertinent.
Control mitjançant distintius de qualitat i avaluacions d'idoneïtat: En el cas que el fabricant disposi de marques de qualitat, ha d'aportar-ne la documentació corresponent.
Control de recepció mitjançant assaigs: Si el material disposa d'una marca legalment reconeguda a un país de la CEE (Marcatge CE, AENOR, etc.) es podrà prescindir dels assaigs de control de recepció de les característiques del material garantides per la marca; i la DF sol·licitarà en aquest cas, els resultats dels assaigs corresponents al subministrament rebut. En qualsevol cas, la DF podrà sol·licitar assaigs de control de recepció si ho creu convenient.
En el cas que es realitzi el control mitjançant assaigs, s'ha de fer les comprovacions següents:
- Abans de començar l'obra de cada 45000 unitats que arribin a l'obra, s'ha de determinar la resistència a la compressió d'una mostra de 6 maons, segons la norma UNE-EN 772-1.

CRITERIS DE PRESA DE MOSTRES:
S'han de seguir les instruccions de la DF i els criteris de les normes de procediment indicades en cada assaig.
INTERPRETACIÓ DE RESULTATS I ACTUACIONS EN CAS D'INCOMPLIMENT:
Si en els terminis establerts al començar l'obra no es fa l'entrega dels certificats de qualitat del fabricant, es realitzarà una sèrie completa d'assaigs sobre el material rebut a càrrec del Contractista.
En general, els resultats dels assaigs sobre totes les peces de les mostres han de complir les condicions especificades.
En el cas de la resistència a compressió, el valor a comparar amb l'especificació s'obtindrà amb la fórmula: Rck = Rc - 1,64 s, essent:
- s: Desviació típica (n-1), s ^2 = (Rci Rc) ^2/(n-1)
- Rc: Valor mig de les resistències de les provetes
- Rci: Valor de resistència de cada proveta
- n: Nombre de provetes assajades

En cas d'incompliment en un assaig, es repetirà, a càrrec del contractista, sobre el doble numero de mostres del mateix lot, acceptant-ne aquest, quan els resultats obtinguts siguin conformes a les especificacions exigides.

B1 MATERIALS PER A PROTECCIONS INDIVIDUALS, COL·LECTIVES, IMPLANTACIÓ I ASISTÈNCIES TÈCNIQUES

B14 MATERIALS PER A PROTECCIONS INDIVIDUALS

B141 MATERIALS PER A PROTECCIONS DEL COS

0.- ELEMENTS QUE CONTEMPLA EL PLEC

B1411111.

1.- DEFINICIÓ I CONDICIONS DELS ELEMENTS
Equip destinat a ser dut o subjectat pel treballador perquè el protegeixi d'un o diversos riscos que puguin amenaçar la seva seguretat o la seva salut, així com qualsevol complement o accessori destinat a tal fi.
S'han considerat els tipus següents:
- Proteccions del cap
- Proteccions per a l'aparell ocular i la cara
- Proteccions per a l'aparell auditiu
- Proteccions per a l'aparell respiratori
- Proteccions de les extremitats superiors
- Proteccions de les extremitats inferiors
- Proteccions del cos
- Protecció del tronc
- Protecció per treball a la intempèrie
- Roba i peces de senyalització
- Protecció personal contra contactes elèctrics
Resten expressament exclosos:
- La roba de treball corrent i els uniformes que no estiguin específicament destinats a protegir la salut o la integritat física del treballador
- Es equips dels serveis de socors i salvament
- Els EPI dels militars, dels policies i de les persones dels serveis de manteniment de l'ordre
- Els EPI dels mitjans de transport per carretera
- El material d'esport
- El material d'autodefensa o de dissuasió
- Els aparells portàtils per a la detecció i senyalització dels riscos i dels factors de molèstia
CARACTERÍSTIQUES GENERALS:
Es tracta d'uns equips que actuen a mode de coberta o pantalla portàtil, individualitzada per a cada usuari, destinats a reduir les conseqüències derivades del contacte de la zona del cos protegida, amb una energia fora de control, d'intensitat inferior a la previsible resistència física de l'EPI.
La seva eficàcia resta limitada a la seva capacitat de resistència a la força fora de control que incideixi amb la part del cos protegida per l'usuari, a la seva correcta utilització i manteniment, així com a la formació i voluntat del beneficiari per al seu emprament en les condicions previstes pel fabricant. La seva utilització haurà de quedar restringida a l'absència de garanties preventives adequades, per inexistència de MAUP, o en el seu defecte SPC d'eficàcia equivalent.
Els EPI hauran de proporcionar una protecció eficaç davant els riscos que motiven el seu ús, sense suposar por si mateixos o ocasionar riscos addicionals ni molèsties innecessàries.
PROTECCIONS DEL CAP:
Els cascos de seguretat podran ser amb ala completa al seu voltant, protegint en part les orelles i el coll, o bé amb visera damunt el front únicament, i en els dos casos hauran de complir els següents requisits:
Compren la defensa del crani, cara, coll i completarà el seu ús, la protecció específica d'ulls i oïdes.
- Estaran formats per l'envolvent exterior del casc pròpiament dit, i d'arnès o atallatge d'adaptació al cap, el qual constitueix la seva part en contacte i va proveït d'una barballera ajustable a la mida. Aquest atallatge, serà regulable a les diferents mides dels caps, la fixació al casc haurà de ser sòlida, deixant una llum lliure de 2 a 4 cm entre ell mateix i la paret interior del casc, a fi d'amortir els impactes. A l'interior del frontis de l'atallatge, s'haurà de disposar d'un dessuador de "cuirson" o material astringent similar. Les parts en contacte amb el cap hauran de ser reemplaçables fàcilment.
- Han de ser fabricats amb material resistent a l'impacte mecànic, sense perjudici de la lleugeresa, no sobrepassant en cap cas els 0,450 kg de pes
- Es protegirà al treballador davant les descàrregues elèctriques i les radiacions calorífiques i hauran de ser incombustibles o de combustió lenta; s'hauran de protegir de les radiacions calorífiques i descàrregues elèctriques fins als 17.000 voltis sense perforar-se
- S'hauran de substituir aquells cascos que hagin patit impactes violents, encara que no se'ls hi apreciï exteriorment cap deteriorament. Es considerarà un envelliment del material en el termini d'uns quatre anys, transcorreguts els quals des de la data de fabricació (injectada en relleu a l'interior) s'hauran de donar de baixa, encara que no estiguin fets servir i es trobin emmagatzemats
- Han de ser d'ús personal, podent-se acceptar en construcció l'ús per altres usuaris posteriors, previ el seu rentat sèptic i substitució íntegra dels atallatges interiors per altres, totalment nous
PROTECCIONS PER A L'APARELL OCULAR I LA CARA:
La protecció de l'aparell ocular s'efectuarà mitjançant la utilització d'ulleres, pantalles transparents o viseres.
Les ulleres protectores reuniran les característiques mínimes següents:
- Les armadures metàl·liques o de material plàstic seran lleugeres, indeformables a l'escalfor,

incombustibles, còmodes i de disseny anatòmic sense perjudici de la seva resistència i eficàcia.
- Quan es treballi amb vapors, gasos o pols molt fina, hauran de ser completament tancades i ajustades a la cara, amb visor amb tractament antientelat; en els casos d'ambients agressius de pols grossa i líquids, seran com els anteriors, però portaran incorporats botons de ventilació indirecta o tamís antiestàtic; en els dames casos seran de muntura de tipus normal i amb proteccions laterals que podran ser perforades per a una millor ventilació.
- Quan no existeixi perill d'impactes per partícules dures, es podran fer servir ulleres de protecció tipus "panoràmiques" amb armadura de vinil flexible i amb el visor de policarbonat o acetat transparent.
- Hauran de ser de fàcil neteja i reduiran al mínim el camp visual.
- En ambients de pols fi, amb ambient xafogós o humit, el visor haurà de ser de reixeta metàl·lica (tipus picapedrer) per impedir l'entelament.
Els mitjans de protecció de la cara podran ser de diversos tipus:
- Pantalla abatible amb arnès propi
- Pantalla abatible subjectada al casc de protecció
- Pantalles amb protecció de cap, fixes o abatibles
- Pantalles sostingudes amb la mà
Les pantalles contra la projecció de cossos físics hauran de ser de material orgànic, transparent, lliures d'estries, ratlles o deformacions. Podran ser de xarxa metàl·lica prima o proveïdes d'un visor amb vidre inestellable.
Als treballs elèctrics realitzats en proximitats de zones de tensió, l'aparell de la pantalla haurà d'estar construït amb material absolutament aïllant i el visor lleugerament enfosquit, en previsió de ceguesa per encebada intempestiva de l'arc elèctric.
Les utilitzades en previsió d'escalfor, hauran de ser de "Kevlar" o de teixit aluminitzat reflectant (l'amiant i teixits asbèstics estan totalment prohibits), amb un visor corresponent, equipat amb vidre resistent a la temperatura que haurà de suportar.
Les pantalles per soldadures, bé siguin de mà, com d'altre tipus hauran de ser fabricades preferentment amb polièster reforçat amb fibra de vidre o en defecte amb fibra vulcanitzada.
Les que es facin servir per a soldadura elèctrica no hauran de tenir cap part metàl·lica a l'exterior, a fi d'evitar els contactes accidentals amb la pinça de soldar.
Vidres de protecció:
- Els lents per ulleres de protecció, tant els de vidre (mineral) com els de plàstic transparent (orgànic) hauran de ser òpticament neutres, lliures de bombolles, taques, ondulacions i altres defectes, i les incolores hauran de transmetre no menys del 89% de les radiacions incidents.
- En el sector de la construcció, per a la seva resistència impossibilitat de rallat i entelament, el tipus de visor més polivalent i eficaç, acostuma a ser el de reixeta metàl·lica d'acer, tipus sedàs, tradicional de les ulleres de picapedrer.
PROTECCIONS PER A L' APARELL AUDITIU:
Els elements de protecció auditiva, seran sempre d'ús individual.
PROTECCIONS PER A L'APARELL RESPIRATORI:
Els equips protectors de l'aparell respiratori compliran les següents característiques:
- Seran de tipus i utilització apropiat al risc.
- S'adaptaran completament al contorn facial de l'usuari, per evitar filtracions.
- Determinaran les mínimes molèsties a l'usuari.
- Les parts amb contacte amb la pell hauran de ser de goma especialment tractada o de neoprè per evitar la irritació de l'epidermis.
- En l'ús de mascaretes facials dotades de visors panoràmics, per als usuaris que necessitin l'ús d'ulleres amb vidres correctors, es disposarà al seu interior el dispositiu portavidres, subministrats a l'efecte pel fabricant de l'equip respiratori, i els oculars correctors específics per l'usuari.
PROTECCIONS DE LES EXTREMITATS SUPERIORS:
La protecció de mans, avantbraç, i braç es farà mitjançant guants, mànegues, mitjons i maniguets seleccionats per prevenir els riscos existents i per evitar la dificultat de moviments al treballador.
Aquests elements de protecció seran de goma o cautxú, clorur de polivinil, cuir adobat al crom, teixit termoaïllant, punt, lona, pell flor, serratge, malla metàl·lica, làtex rugós antitallada, etc., segons les característiques o riscos del treball a realitzar.
Per a les maniobres amb electricitat s'hauran de fer servir guants de cautxú, neoprè o matèries plàstiques que portin marcat en forma indeleble el voltatge màxim per al qual han estat fabricats.
Com a complement, si procedeix, es faran servir cremes protectores i guants tipus cirurgià.
PROTECCIONS DE LES EXTREMITATS INFERIORS:
En treballs en risc d'accidents mecànics als peus, serà obligatori l'ús de botes de seguretat amb reforços metàl·lics a la puntera, que estarà tractada i fosfatada per evitar la corrosió.
Davant el risc derivat de l'ús de líquids corrosius, o davant riscos químics, es farà ús de calçat de sola de cautxú, neoprè o poliuretà, cuir especialment tractat i s'haurà de substituir el cosit per la vulcanització a la unió del cos al bloc del pis.
La protecció davant l'aigua i la humitat, s'efectuarà amb botes altes de PVC, que hauran de tenir la puntera metàl·lica de protecció mecànica per a la realització de treballs en moviments de terres i realització d'estructures i enderroc.

En aquelles operacions que les espurnes resultin perilloses, en no tenir elements de ferro o acer, la tanca serà per poder desfer-se'n ràpid per tal d'obrir-la ràpidament davant l'eventual introducció de partícules incandescents.
La protecció de les extremitats inferiors es completarà, quan sigui necessari, amb l'ús de cobriment de peus i polaines de cuir adobat, cautxú o teixit ignífug.
Els turmells i llengüeta disposaran de coixinets de protecció, el calçat de seguretat serà de materials transpirables i disposaran de plantilles anticlaus.
PROTECCIONS DEL COS:
Els cinturons reuniran les següents característiques:
- Seran de cinta teixida en poliamida de primera qualitat o fibra sintètica d'alta tenacitat apropiada, sense reblons i amb costures cosides.
- Tindran una amplada entre 10 i 20 cm, una espessor no inferior a 4mm, i llargària el més reduïda possible.
- Es revisaran sempre abans del seu ús, i es llençaran quan tinguin talls, esquerdes o filaments que comprometin la seva resistència, calculada per al cos humà en caiguda lliure des d'una alçada de 5 m o quan la data de fabricació sigui superior als 4 anys.
- Aniran previstos d'anelles per on passaran la corda salvacaigudes, que no podran anar subjectes mitjançant reblons.
- La corda salvacaigudes serà de poliamida d'alta tenacitat, amb un diàmetre de 12 mm. La sirga d'amarrador també serà de poliamida, però de 16 mm de diàmetre.
PROTECCIÓ PER A TREBALL A LA INTEMPÈRIE:
Els equips protectors integral per al cos davant de les inclemències meteorològiques compliran les següents característiques:
- Que no obstaculitzin la llibertat de moviments.
- Que tinguin poder de retenció/evacuació del calor.
- Que la capacitat de transport de la suor sigui adequada.
- Facilitat d'aireació.
Les peces impermeables disposaran d'esclavines i registres de ventilació per a permetre l'evaporació de la suor.
ROBA I PECES DE SENYALITZACIÓ:
Els equips protectors destinats a la seguretat-senyalització de l'usuari compliran les següents característiques:
- Que no obstaculitzin la llibertat de moviments.
- Que tinguin poder de retenció/evacuació del calor.
- Que la capacitat de transport de la suor sigui adequada.
- Facilitat d'aireació.
- Que siguin visibles a temps pel destinatari.
2.- CONDICIONS DE SUBMINISTRAMENT I EMMAGATZEMATGE
ELECCIÓ:
Els EPI hauran de ser seleccionats amb el coneixement de les condicions i tasques relacionades amb l'usuari, tenint en compte les tasques implicades i les dades proporcionades pel fabricant.
Tant el comprador com l'usuari hauran de comprovar que l'EPI ha estat dissenyat i fabricat de la forma següent:
- La peça de protecció disposa d'un disseny i dimensions que per la seva estètica, no creí sensació de ridícul a l'usuari. Els materials i components de l'EPI no hauran d'afectar adversament al beneficiari de la seva utilització.
- Haurà d'oferir a l'usuari el major grau de comoditat possible que estigui en consonància amb la protecció adequada.
- Les parts de l'EPI que entrin en contacte amb l'usuari hauran d'estar lliures de rugositats, cantells agut i ressalts que puguin produir irritacions o ferides.
- El seu disseny haurà de facilitar la seva correcta col·locació sobre l'usuari i haurà de garantir que restarà en el seu lloc durant el temps d'emprament previsible, tenint en compte els factors ambientals, junt amb els moviments i postures que l'usuari pugui adoptar durant el treball. A aquest fi, hauran de proveir-se dels mitjans apropiats, tal com sistemes d'ajustament o gamma de talles adequades, perquè permetin que l'EPI s'adapti a la morfologia de l'usuari.
- L'EPI haurà de ser tant lleuger com sigui possible, sense perjudici de la resistència i l'eficàcia del seu disseny.
- Quan sigui possible, l'EPI tindrà una baixa resistència al vapor d'aigua.
- La designació de la talla de cada peça de treball comprendrà al menys 2 dimensions de control, en centímetres: 1) La altura i el contorn de pit o bust, ó 2) L'altura i la cintura.
Per a l'elecció dels EPI, l'emprador haurà de dur a terme les següents actuacions prèvies:
- Analitzar i avaluar els riscos existents que no puguin evitar-se o eliminar-se suficientment per altres mitjans. Per a l'inventari dels riscos se seguirà l'esquema de l'Annex II del RD 773/1997, de 30 de maig.
- Definir les característiques que hauran de reunir els EPI per a garantir la seva funció, tenint en compte la naturalesa i magnitud dels riscos que els hauran de protegir, així com els factors addicionals de risc que puguin constituir els propis EPI o la seva utilització. Per a l'avaluació d'EPI se seguiran les indicacions de l'Annex IV del RD 773/1997, de 30 de maig.
- Comparar les característiques dels EPI existents en el mercat amb les definides a l'apartat

anterior.
Per a la normalització interna d'empresa dels EPI atenent a les conclusions de les actuacions prèvies d'avaluació de riscos, definició de característiques requerides i les existents en el mercat, l'emprador haurà de comprovar que compleixi amb les condicions i requisits establerts a l'Art. 5 del RD 773/1997, de 30 de maig, en funció de les modificacions significatives que l'evolució de la tècnica determini en els riscos, en les mesures tècniques i organitzatives, en els SPC i en les prestacions funcionals dels propis EPI.
PROTECCIONS DEL CAP:
Els mitjans de protecció del cap seran seleccionats en funció de les següents activitats:
- Obres de construcció, i especialment, activitats a sota o a prop de bastides i llocs de treball situats en altura, obres d'encofrat i desencofrat, muntatge i instal·lació de bastides i demolició.
- Treballs en ponts metàl·lics, edificis i estructures metàl·liques de gran altura, pals, torres, obres i muntatges metàl·lics, de caldereria i conduccions tubulars.
- Obres en foses, rases, pous i galeries.
- Moviments de terra i obres en roca.
- Treballs en explotacions de fons, en canteres, explotacions a cel obert i desplaçaments de runes.
- Utilització de pistoles fixaclaus.
- Treballs amb explosius.
- Activitats en ascensors, mecanismes elevadors, grues i mitjans de transport.
- Manteniment d'obres i instal·lacions industrials.
PROTECCIONS PER A L'APARELL OCULAR I LA CARA:
Protecció de l'aparell ocular:
- Els mitjans de protecció ocular seran seleccionats en funció de les activitats amb riscos de:
- Topades o impactes amb partícules o cossos sòlids.
- Acció de pols i fums.
- Projecció o esquitxada de líquids freds, calents, càustics o materials fosos.
- Substàncies perilloses per la seva intensitat o naturalesa.
- Radiacions perilloses per la seva intensitat o naturalesa.
- Enlluernament
Protecció de la cara:
- Els mitjans de protecció facial seran seleccionats en funció de les següents activitats:
- Treballs de soldadura, esmerilat, polit i/o tall.
- Treballs de perforació i burinat.
- Talla i tractament de pedres.
- Manipulació de pistoles fixaclaus d'impacte.
- Utilització de maquinària que generen encenalls curts.
- Recollida i fragmentació de vidre, ceràmica.
- Treball amb raig projector d'abrasius granulars.
- Manipulació o utilització de productes àcids i alcalins, desinfectants i detergents corrosius.
- Manipulació o utilització de dispositius amb raig líquid.
- Activitats en un entorn de calor radiant.
- Treballs que desprenen radiacions.
- Treballs elèctrics en tensió, en baixa tensió.
PROTECCIONS PER A L' APARELL AUDITIU:
Els mitjans de protecció auditiva seran seleccionats en funció de les següents activitats:
- Treballs amb utilització de dispositius d'aire comprimit.
- Treballs de percussió.
- Treballs d'arrancada i abrasió en recintes angostos o confinats.
PROTECCIONS PER A L'APARELL RESPIRATORI:
Els mitjans de protecció de l'aparell respiratori seran seleccionats en funció dels següents riscos:
- Pols, fums i boires.
- Vapors metàl·lics i orgànics.
- Gasos tòxics industrials.
- Monòxid de carboni.
- Baixa concentració d'oxigen respirable.
PROTECCIONS DE LES EXTREMITATS SUPERIORS:
Els mitjans de protecció de les extremitats superiors, mitjançant la utilització de guants, aquests seran seleccionats en funció de les següents activitats:
- Treballs de soldadura.
- Manipulació d'objectes amb arestes tallants.
- Manipulació o utilització de productes àcids i alcalins.
- Treballs amb risc elèctric.
PROTECCIONS DE LES EXTREMITATS INFERIORS:
Per a la protecció dels peus, en els casos que s'indiquin seguidament, es dotarà al treballador de calçat de seguretat, adaptat als riscos a prevenir en funció de l'activitat:
Calçat de protecció i de seguretat:
- Treballs d'obra grossa, enginyeria civil i construcció de carreteres
- Treballs en bastides
- Obres de demolició d'obra grossa

- Obres de construcció de formigó i d'elements prefabricats que incloguin encofrat i desencofrat
- Activitats en obres de construcció o àrees d'emmagatzematge
- Obres d'ensostrat
- Treballs d'estructura metàl·lica
- Treballs de muntatge i instal·lacions metàl·lics
- Treballs en canteres, explotacions a cel obert i desplaçament de runes
- Treballs de transformació de materials lítics
- Manipulació i tractament de vidre
- Revestiment de materials termoaïllants
- Prefabricats per a la construcció

Sabates de seguretat amb taló o sola correguda i sola antiperforant:
- Obres d'ensostrat

Calçat i cobriment de calçat de seguretat amb sola termoaïllant:
- Activitats sobre i amb masses ardents o fredes

Polaines, calçat i cobriment de calçat per poder desfer-se'n ràpid en cas de penetració de masses en fusió:
- Soldadors

PROTECCIONS DEL COS:
Els mitjans de protecció personal anticaigudes d'alçada, seran seleccionats en funció de les següents activitats:
- Treballs en bastides.
- Muntatge de peces prefabricades.
- Treballs en pals i torres.
- Treballs en cabines de grues situades en altura.

PROTECCIÓ DEL TRONC:
Els mitjans de protecció del tronc seran seleccionats en funció dels riscos derivats de les activitats:
Peces i equips de protecció:
- Manipulació o utilització de productes àcids i alcalins, desinfectants i detergents corrosius.
- Treballs amb masses ardents o permanència a prop d'aquestes i en ambient calent.
- Manipulació de vidre pla.
- Treballs de rajat de sorra.
- Treballs en cambres frigorífiques.

Roba de protecció antiinflamable:
- Treballs de soldadura en locals exigus.

Davantals antiperforants:
- Manipulació de ferramentes de talls manuals, quan la fulla hagi d'orientar-se cap el cos.

Davantals de cuiro i altres materials resistents a partícules i guspires incandescents:
- Treballs de soldadura.
- Treballs de forja.
- Treballs de fosa i emmotllament.

PROTECCIÓ PERSONAL CONTRA CONTACTES ELÈCTRICS:
Els mitjans de protecció personal a les immediacions de zones en tensió elèctrica, seran seleccionats en funció de les següents activitats:
- Treballs de muntatge elèctric
- Treballs de manteniment elèctric
- Treballs d'explotació i transport elèctric

SUBMINISTRAMENT I EMMAGATZEMATGE:
Es subministraran embalats en caixes, classificats per models o tipus homogenis, etiquetats amb les següents dades:
- Nom, marca comercial o altre mitjà d'identificació del fabricant o el seu representant autoritzat.
- Designació del tipus de producte, nom comercial o codi.
- Designació de la talla.
- Número de la norma EN específica.
- Etiqueta de compte: Instruccions de rentat o neteja segons Norma ISO 3759.

Es seguiran les recomanacions d'emmagatzematge i atenció, fixats pel fabricant.
Es reemplaçaran els elements, es netejaran, desinfectaran i es col·locaran en el lloc assignat, seguint les instruccions del fabricant.
S'emmagatzemaran en compartiments amplis i secs, amb temperatures compreses entre 15 i 25°C.
Els estocs i les entregues estaran documentades i custodiades, amb justificant de recepció i rebut, per un responsable delegat per l'emprador.
La vida útil dels EPI és limitada, podent ser deguda tant al seu desgast prematur per l'ús, com a la seva caducitat, que vindrà fixada pel termini de validesa establert pel fabricant, a partir de la seva data de fabricació (generalment estampillada a l'EPI), amb independència que hagi estat o no utilitzat.

3.- UNITAT I CRITERI D'AMIDAMENT
Unitat mesurada segons les especificacions de la DT.

4.- NORMATIVA DE COMPLIMENT OBLIGATORI
Ley 31/1995, de 8 de noviembre, de prevención de riesgos laborales.

Real Decreto 773/1997, de 30 de mayo, sobre disposiciones mínimas de seguridad y salud relativas a la utilización por los trabajadores de equipos de protección individual.
Real Decreto 542/2020, de 26 de mayo, por el que se modifican y derogan diferentes disposiciones en materia de calidad y seguridad industrial.
Real Decreto 159/1995, de 3 de febrero, por el que se modifica el real decreto 1407/1992, de 20 de noviembre, por el que se regula las condiciones para la comercialización y libre circulación intracomunitaria de los equipos de protección individual.
Resolución de 29 de abril de 1999, de la Dirección General de Industria y Tecnología, por la que se actualiza el anexo IV de la Resolución de 18 de marzo de 1998, de la Dirección General de Tecnología y Seguridad Industrial.
Resolución de 28 de julio de 2000, de la Dirección General de Política Tecnológica, por la que se actualiza el anexo IV de la Resolución de 29 de abril de 1999, de la Dirección General de Industria y Tecnología.

B1 MATERIALS PER A PROTECCIONS INDIVIDUALS, COL·LECTIVES, IMPLANTACIÓ I ASISTÈNCIES TÈCNIQUES

B14 MATERIALS PER A PROTECCIONS INDIVIDUALS

B142 MATERIALS PER A PROTECCIONS DEL COS

0.- ELEMENTS QUE CONTEMPLA EL PLEC

B1424340,B1421110,B142CD70.

1.- DEFINICIÓ I CONDICIONS DELS ELEMENTS
Equip destinat a ser dut o subjectat pel treballador perquè el protegeixi d'un o diversos riscos que puguin amenaçar la seva seguretat o la seva salut, així com qualsevol complement o accessori destinat a tal fi.
S'han considerat els tipus següents:
- Proteccions del cap
- Proteccions per a l'aparell ocular i la cara
- Proteccions per a l'aparell auditiu
- Proteccions per a l'aparell respiratori
- Proteccions de les extremitats superiors
- Proteccions de les extremitats inferiors
- Proteccions del cos
- Protecció del tronc
- Protecció per treball a la intempèrie
- Roba i peces de senyalització
- Protecció personal contra contactes elèctrics

Resten expressament exclosos:
- La roba de treball corrent i els uniformes que no estiguin específicament destinats a protegir la salut o la integritat física del treballador
- Es equips dels serveis de socors i salvament
- Els EPI dels militars, dels policies i de les persones dels serveis de manteniment de l'ordre
- Els EPI dels mitjans de transport per carretera
- El material d'esport
- El material d'autodefensa o de dissuasió
- Els aparells portàtils per a la detecció i senyalització dels riscos i dels factors de molèstia

CARACTERÍSTIQUES GENERALS:
Es tracta d'uns equips que actuen a mode de coberta o pantalla portàtil, individualitzada per a cada usuari, destinats a reduir les conseqüències derivades del contacte de la zona del cos protegida, amb una energia fora de control, d'intensitat inferior a la previsible resistència física de l'EPI.
La seva eficàcia resta limitada a la seva capacitat de resistència a la força fora de control que incideixi amb la part del cos protegida per l'usuari, a la seva correcta utilització i manteniment, així com a la formació i voluntat del beneficiari per al seu emprament en les condicions previstes pel fabricant. La seva utilització haurà de quedar restringida a l'absència de garanties preventives adequades, per inexistència de MAUP, o en el seu defecte SPC d'eficàcia equivalent.
Els EPI hauran de proporcionar una protecció eficaç davant els riscos que motiven el seu ús, sense suposar por si mateixos o ocasionar riscos addicionals ni molèsties innecessàries.

PROTECCIONS DEL CAP:
Els cascos de seguretat podran ser amb ala completa al seu voltant, protegint en part les orelles i el coll, o bé amb visera damunt el front únicament, i en els dos casos hauran de complir els següents requisits:
Compren la defensa del crani, cara, coll i completarà el seu ús, la protecció específica d'ulls i oïdes.
- Estaran formats per l'envolvent exterior del casc pròpiament dit, i d'arnès o atallatge d'adaptació al cap, el qual constitueix la seva part en contacte i va proveït d'una barballera ajustable a la mida. Aquest atallatge, serà regulable a les diferents mides dels caps, la fixació al casc haurà de ser sòlida, deixant una llum lliure de 2 a 4 cm entre ell mateix i la paret interior del casc, a fi d'amortir els impactes. A l'interior del frontis de l'atallatge, s'haurà de disposar d'un dessuador de "cuirson" o material astringent similar. Les parts en contacte amb el cap hauran de ser reemplaçables fàcilment.
- Han de ser fabricats amb material resistent a l'impacte mecànic, sense perjudici de la lleugeresa, no sobrepassant en cap cas els 0,450 kg de pes
- Es protegirà al treballador davant les descàrregues elèctriques i les radiacions calorífiques i hauran de ser incombustibles o de combustió lenta; s'hauran de protegir de les radiacions calorífiques i descàrregues elèctriques fins als 17.000 voltis sense perforar-se
- S'hauran de substituir aquells cascos que hagin patit impactes violents, encara que no se'ls hi apreciï exteriorment cap deteriorament. Es considerarà un envelliment del material en el termini d'uns quatre anys, transcorreguts els quals des de la data de fabricació (injectada en relleu a l'interior) s'hauran de donar de baixa, encara que no estiguin fets servir i es trobin emmagatzemats
- Han de ser d'ús personal, podent-se acceptar en construcció l'ús per altres usuaris posteriors, previ el seu rentat sèptic i substitució íntegra dels atallatges interiors per altres, totalment nous
PROTECCIONS PER A L'APARELL OCULAR I LA CARA:
La protecció de l'aparell ocular s'efectuarà mitjançant la utilització d'ulleres, pantalles transparents o viseres.
Les ulleres protectores reuniran les característiques mínimes següents:
- Les armadures metàl·liques o de material plàstic seran lleugeres, indeformables a l'escalfor, incombustibles, còmodes i de disseny anatòmic sense perjudici de la seva resistència i eficàcia.
- Quan es treballi amb vapors, gasos o pols molt fina, hauran de ser completament tancades i ajustades a la cara, amb visor amb tractament antientelat; en els casos d'ambients agressius de pols grossa i líquids, seran com els anteriors, però portaran incorporats botons de ventilació indirecta o tamís antiestàtic; en els dames casos seran de muntura de tipus normal i amb proteccions laterals que podran ser perforades per a una millor ventilació.
- Quan no existeixi perill d'impactes per partícules dures, es podran fer servir ulleres de protecció tipus "panoràmiques" amb armadura de vinil flexible i amb el visor de policarbonat o acetat transparent.
- Hauran de ser de fàcil neteja i reduiran al mínim el camp visual.
- En ambients de pols fi, amb ambient xafogós o humit, el visor haurà de ser de reixeta metàl·lica (tipus picapedrer) per impedir l'entelament.
Els mitjans de protecció de la cara podran ser de diversos tipus:
- Pantalla abatible amb arnès propi
- Pantalla abatible subjectada al casc de protecció
- Pantalles amb protecció de cap, fixes o abatibles
- Pantalles sostingudes amb la mà
Les pantalles contra la projecció de cossos físics hauran de ser de material orgànic, transparent, lliures d'estries, ratlles o deformacions. Podran ser de xarxa metàl·lica prima o proveïdes d'un visor amb vidre inestellable.
Als treballs elèctrics realitzats en proximitats de zones de tensió, l'aparell de la pantalla haurà d'estar construït amb material absolutament aïllant i el visor lleugerament enfosquit, en previsió de ceguesa per encebada intempestiva de l'arc elèctric.
Les utilitzades en previsió d'escalfor, hauran de ser de "Kevlar" o de teixit aluminitzat reflectant (l'amiant i teixits asbèstics estan totalment prohibits), amb un visor corresponent, equipat amb vidre resistent a la temperatura que haurà de suportar.
Les pantalles per soldadures, bé siguin de mà, com d'altre tipus hauran de ser fabricades preferentment amb polièster reforçat amb fibra de vidre o en defecte amb fibra vulcanitzada.
Les que es facin servir per a soldadura elèctrica no hauran de tenir cap part metàl·lica a l'exterior, a fi d'evitar els contactes accidentals amb la pinça de soldar.
Vidres de protecció:
- Els lents per ulleres de protecció, tant els de vidre (mineral) com els de plàstic transparent (orgànic) hauran de ser òpticament neutres, lliures de bombolles, taques, ondulacions i altres defectes, i les incolores hauran de transmetre no menys del 89% de les radiacions incidents.
- En el sector de la construcció, per a la seva resistència impossibilitat de rallat i entelament, el tipus de visor més polivalent i eficaç, acostuma a ser el de reixeta metàl·lica d'acer, tipus sedàs, tradicional de les ulleres de picapedrer.
PROTECCIONS PER A L' APARELL AUDITIU:
Els elements de protecció auditiva, seran sempre d'ús individual.

PROTECCIONS PER A L'APARELL RESPIRATORI:
Els equips protectors de l'aparell respiratori compliran les següents característiques:
- Seran de tipus i utilització apropiat al risc.
- S'adaptaran completament al contorn facial de l'usuari, per evitar filtracions.
- Determinaran les mínimes molèsties a l'usuari.
- Les parts amb contacte amb la pell hauran de ser de goma especialment tractada o de neoprè per evitar la irritació de l'epidermis.
- En l'ús de mascaretes facials dotades de visors panoràmics, per als usuaris que necessitin l'ús d'ulleres amb vidres correctors, es disposarà al seu interior el dispositiu portavidres, subministrats a l'efecte pel fabricant de l'equip respiratori, i els oculars correctors específics per l'usuari.
PROTECCIONS DE LES EXTREMITATS SUPERIORS:
La protecció de mans, avantbraç, i braç es farà mitjançant guants, mànegues, mitjons i maniguets seleccionats per prevenir els riscos existents i per evitar la dificultat de moviments al treballador.
Aquests elements de protecció seran de goma o cautxú, clorur de polivinil, cuir adobat al crom, teixit termoaïllant, punt, lona, pell flor, serratge, malla metàl·lica, làtex rugós antitallada, etc., segons les característiques o riscos del treball a realitzar.
Per a les maniobres amb electricitat s'hauran de fer servir guants de cautxú, neoprè o matèries plàstiques que portin marcat en forma indeleble el voltatge màxim per al qual han estat fabricats.
Com a complement, si procedeix, es faran servir cremes protectores i guants tipus cirurgià.
PROTECCIONS DE LES EXTREMITATS INFERIORS:
En treballs en risc d'accidents mecànics als peus, serà obligatori l'ús de botes de seguretat amb reforços metàl·lics a la puntera, que estarà tractada i fosfatada per evitar la corrosió.
Davant el risc derivat de l'ús de líquids corrosius, o davant riscos químics, es farà ús de calçat de sola de cautxú, neoprè o poliuretà, cuir especialment tractat i s'haurà de substituir el cosit per la vulcanització a la unió del cos al bloc del pis.
La protecció davant l'aigua i la humitat, s'efectuarà amb botes altes de PVC, que hauran de tenir la puntera metàl·lica de protecció mecànica per a la realització de treballs en moviments de terres i realització d'estructures i enderroc.
En aquelles operacions que les espurnes resultin perilloses, en no tenir elements de ferro o acer, la tanca serà per poder desfer-se'n ràpid per tal d'obrir-la ràpidament davant l'eventual introducció de partícules incandescents.
La protecció de les extremitats inferiors es completarà, quan sigui necessari, amb l'ús de cobriment de peus i polaines de cuir adobat, cautxú o teixit ignífug.
Els turmells i llengüeta disposaran de coixinets de protecció, el calçat de seguretat serà de materials transpirables i disposaran de plantilles anticlaus.
PROTECCIONS DEL COS:
Els cinturons reuniran les següents característiques:
- Seran de cinta teixida en poliamida de primera qualitat o fibra sintètica d'alta tenacitat apropiada, sense reblons i amb costures cosides.
- Tindran una amplada entre 10 i 20 cm, una espessor no inferior a 4mm, i llargària el més reduïda possible.
- Es revisaran sempre abans del seu ús, i es llençaran quan tinguin talls, esquerdes o filaments que comprometin la seva resistència, calculada per al cos humà en caiguda lliure des d'una alçada de 5 m o quan la data de fabricació sigui superior als 4 anys.
- Aniran previstos d'anelles per on passaran la corda salvacaigudes, que no podran anar subjectes mitjançant reblons.
- La corda salvacaigudes serà de poliamida d'alta tenacitat, amb un diàmetre de 12 mm. La sirga d'amarrador també serà de poliamida, però de 16 mm de diàmetre.
PROTECCIÓ PER A TREBALL A LA INTEMPÈRIE:
Els equips protectors integral per al cos davant de les inclemències meteorològiques compliran les següents característiques:
- Que no obstaculitzin la llibertat de moviments.
- Que tinguin poder de retenció/evacuació del calor.
- Que la capacitat de transport de la suor sigui adequada.
- Facilitat d'aireació.
Les peces impermeables disposaran d'esclavines i registres de ventilació per a permetre l'evaporació de la suor.
ROBA I PECES DE SENYALITZACIÓ:
Els equips protectors destinats a la seguretat-senyalització de l'usuari compliran les següents característiques:
- Que no obstaculitzin la llibertat de moviments.
- Que tinguin poder de retenció/evacuació del calor.
- Que la capacitat de transport de la suor sigui adequada.
- Facilitat d'aireació.
- Que siguin visibles a temps pel destinatari.
2.- CONDICIONS DE SUBMINISTRAMENT I EMMAGATZEMATGE
ELECCIÓ:

Els EPI hauran de ser seleccionats amb el coneixement de les condicions i tasques relacionades amb l'usuari, tenint en compte les tasques implicades i les dades proporcionades pel fabricant.
Tant el comprador com l'usuari hauran de comprovar que l'EPI ha estat dissenyat i fabricat de la forma següent:
- La peça de protecció disposa d'un disseny i dimensions que per la seva estètica, no creí sensació de ridícul a l'usuari. Els materials i components de l'EPI no hauran d'afectar adversament al beneficiari de la seva utilització.
- Haurà d'oferir a l'usuari el major grau de comoditat possible que estigui en consonància amb la protecció adequada.
- Les parts de l'EPI que entrin en contacte amb l'usuari hauran d'estar lliures de rugositats, cantells agut i ressalts que puguin produir irritacions o ferides.
- El seu disseny haurà de facilitar la seva correcta col·locació sobre l'usuari i haurà de garantir que restarà en el seu lloc durant el temps d'emprament previsible, tenint en compte els factors ambientals, junt amb els moviments i postures que l'usuari pugui adoptar durant el treball. A aquest fi, hauran de proveir-se dels mitjans apropiats, tal com sistemes d'ajustament o gamma de talles adequades, perquè permetin que l'EPI s'adapti a la morfologia de l'usuari.
- L'EPI haurà de ser tant lleuger com sigui possible, sense perjudici de la resistència i l'eficàcia del seu disseny.
- Quan sigui possible, l'EPI tindrà una baixa resistència al vapor d'aigua.
- La designació de la talla de cada peça de treball comprendrà al menys 2 dimensions de control, en centímetres: 1) La altura i el contorn de pit o bust, ó 2) L'altura i la cintura.
Per a l'elecció dels EPI, l'emprador haurà de dur a terme les següents actuacions prèvies:
- Analitzar i avaluar els riscos existents que no puguin evitar-se o eliminar-se suficientment per altres mitjans. Per a l'inventari dels riscos se seguirà l'esquema de l'Annex II del RD 773/1997, de 30 de maig.
- Definir les característiques que hauran de reunir els EPI per a garantir la seva funció, tenint en compte la naturalesa i magnitud dels riscos que els hauran de protegir, així com els factors addicionals de risc que puguin constituir els propis EPI o la seva utilització. Per a l'avaluació d'EPI se seguiran les indicacions de l'Annex IV del RD 773/1997, de 30 de maig.
- Comparar les característiques dels EPI existents en el mercat amb les definides a l'apartat anterior.
Per a la normalització interna d'empresa dels EPI atenent a les conclusions de les actuacions prèvies d'avaluació de riscos, definició de característiques requerides i les existents en el mercat, l'emprador haurà de comprovar que compleixi amb les condicions i requisits establerts a l'Art. 5 del RD 773/1997, de 30 de maig, en funció de les modificacions significatives que l'evolució de la tècnica determini en els riscos, en les mesures tècniques i organitzatives, en els SPC i en les prestacions funcionals dels propis EPI.
PROTECCIONS DEL CAP:
Els mitjans de protecció del cap seran seleccionats en funció de les següents activitats:
- Obres de construcció, i especialment, activitats a sota o a prop de bastides i llocs de treball situats en altura, obres d'encofrat i desencofrat, muntatge i instal·lació de bastides i demolició.
- Treballs en ponts metàl·lics, edificis i estructures metàl·liques de gran altura, pals, torres, obres i muntatges metàl·lics, de caldereria i conduccions tubulars.
- Obres en foses, rases, pous i galeries.
- Moviments de terra i obres en roca.
- Treballs en explotacions de fons, en canteres, explotacions a cel obert i desplaçaments de runes.
- Utilització de pistoles fixaclaus.
- Treballs amb explosius.
- Activitats en ascensors, mecanismes elevadors, grues i mitjans de transport.
- Manteniment d'obres i instal·lacions industrials.
PROTECCIONS PER A L'APARELL OCULAR I LA CARA:
Protecció de l'aparell ocular:
- Els mitjans de protecció ocular seran seleccionats en funció de les activitats amb riscos de:
- Topades o impactes amb partícules o cossos sòlids.
- Acció de pols i fums.
- Projecció o esquitxada de líquids freds, calents, càustics o materials fosos.
- Substàncies perilloses per la seva intensitat o naturalesa.
- Radiacions perilloses per la seva intensitat o naturalesa.
- Enlluernament
Protecció de la cara:
- Els mitjans de protecció facial seran seleccionats en funció de les següents activitats:
- Treballs de soldadura, esmerilat, polit i/o tall.
- Treballs de perforació i burinat.
- Talla i tractament de pedres.
- Manipulació de pistoles fixaclaus d'impacte.
- Utilització de maquinària que generen encenalls curts.
- Recollida i fragmentació de vidre, ceràmica.
- Treball amb raig projector d'abrasius granulars.
- Manipulació o utilització de productes àcids i alcalins, desinfectants i detergents corrosius.

- Manipulació o utilització de dispositius amb raig líquid.
- Activitats en un entorn de calor radiant.
- Treballs que desprenen radiacions.
- Treballs elèctrics en tensió, en baixa tensió.
PROTECCIONS PER A L' APARELL AUDITIU:
Els mitjans de protecció auditiva seran seleccionats en funció de les següents activitats:
- Treballs amb utilització de dispositius d'aire comprimit.
- Treballs de percussió.
- Treballs d'arrancada i abrasió en recintes angostos o confinats.
PROTECCIONS PER A L'APARELL RESPIRATORI:
Els mitjans de protecció de l'aparell respiratori seran seleccionats en funció dels següents riscos:
- Pols, fums i boires.
- Vapors metàl·lics i orgànics.
- Gasos tòxics industrials.
- Monòxid de carboni.
- Baixa concentració d'oxigen respirable.
PROTECCIONS DE LES EXTREMITATS SUPERIORS:
Els mitjans de protecció de les extremitats superiors, mitjançant la utilització de guants, aquests seran seleccionats en funció de les següents activitats:
- Treballs de soldadura.
- Manipulació d'objectes amb arestes tallants.
- Manipulació o utilització de productes àcids i alcalins.
- Treballs amb risc elèctric.
PROTECCIONS DE LES EXTREMITATS INFERIORS:
Per a la protecció dels peus, en els casos que s'indiquin seguidament, es dotarà al treballador de calçat de seguretat, adaptat als riscos a prevenir en funció de l'activitat:
Calçat de protecció i de seguretat:
- Treballs d'obra grossa, enginyeria civil i construcció de carreteres
- Treballs en bastides
- Obres de demolició d'obra grossa
- Obres de construcció de formigó i d'elements prefabricats que incloguin encofrat i desencofrat
- Activitats en obres de construcció o àrees d'emmagatzematge
- Obres d'ensostrat
- Treballs d'estructura metàl·lica
- Treballs de muntatge i instal·lacions metàl·lics
- Treballs en canteres, explotacions a cel obert i desplaçament de runes
- Treballs de transformació de materials lítics
- Manipulació i tractament de vidre
- Revestiment de materials termoaïllants
- Prefabricats per a la construcció
Sabates de seguretat amb taló o sola correguda i sola antiperforant:
- Obres d'ensostrat
Calçat i cobriment de calçat de seguretat amb sola termoaïllant:
- Activitats sobre i amb masses ardents o fredes
Polaines, calçat i cobriment de calçat per poder desfer-se'n ràpid en cas de penetració de masses en fusió:
- Soldadors
PROTECCIONS DEL COS:
Els mitjans de protecció personal anticaigudes d'alçada, seran seleccionats en funció de les següents activitats:
- Treballs en bastides.
- Muntatge de peces prefabricades.
- Treballs en pals i torres.
- Treballs en cabines de grues situades en altura.
PROTECCIÓ DEL TRONC:
Els mitjans de protecció del tronc seran seleccionats en funció dels riscos derivats de les activitats:
Peces i equips de protecció:
- Manipulació o utilització de productes àcids i alcalins, desinfectants i detergents corrosius.
- Treballs amb masses ardents o permanència a prop d'aquestes i en ambient calent.
- Manipulació de vidre pla.
- Treballs de rajat de sorra.
- Treballs en cambres frigorífiques.
Roba de protecció antiinflamable:
- Treballs de soldadura en locals exigus.
Davantals antiperforants:
- Manipulació de ferramentes de talls manuals, quan la fulla hagi d'orientar-se cap el cos.
Davantals de cuiro i altres materials resistents a partícules i guspires incandescents:
- Treballs de soldadura.

- Treballs de forja.
- Treballs de fosa i emmotllament.
PROTECCIÓ PERSONAL CONTRA CONTACTES ELÈCTRICS:
Els mitjans de protecció personal a les immediacions de zones en tensió elèctrica, seran seleccionats en funció de les següents activitats:
- Treballs de muntatge elèctric
- Treballs de manteniment elèctric
- Treballs d'explotació i transport elèctric
SUBMINISTRAMENT I EMMAGATZEMATGE:
Es subministraran embalats en caixes, classificats per models o tipus homogenis, etiquetats amb les següents dades:
- Nom, marca comercial o altre mitjà d'identificació del fabricant o el seu representant autoritzat.
- Designació del tipus de producte, nom comercial o codi.
- Designació de la talla.
- Número de la norma EN específica.
- Etiqueta de compte: Instruccions de rentat o neteja segons Norma ISO 3759.
Es seguiran les recomanacions d'emmagatzematge i atenció, fixats pel fabricant.
Es reemplaçaran els elements, es netejaran, desinfectaran i es col·locaran en el lloc assignat, seguint les instruccions del fabricant.
S'emmagatzemaran en compartiments amplis i secs, amb temperatures compreses entre 15 i 25°C.
Els estocs i les entregues estaran documentades i custodiades, amb justificant de recepció i rebut, per un responsable delegat per l'emprador.
La vida útil dels EPI és limitada, podent ser deguda tant al seu desgast prematur per l'ús, com a la seva caducitat, que vindrà fixada pel termini de validesa establert pel fabricant, a partir de la seva data de fabricació (generalment estampillada a l'EPI), amb independència que hagi estat o no utilitzat.
3.- UNITAT I CRITERI D'AMIDAMENT
Unitat mesurada segons les especificacions de la DT.
4.- NORMATIVA DE COMPLIMENT OBLIGATORI
Ley 31/1995, de 8 de noviembre, de prevención de riesgos laborales.
Real Decreto 773/1997, de 30 de mayo, sobre disposiciones mínimas de seguridad y salud relativas a la utilización por los trabajadores de equipos de protección individual.
Real Decreto 542/2020, de 26 de mayo, por el que se modifican y derogan diferentes disposiciones en materia de calidad y seguridad industrial.
Real Decreto 159/1995, de 3 de febrero, por el que se modifica el real decreto 1407/1992, de 20 de noviembre, por el que se regula las condiciones para la comercialización y libre circulación intracomunitaria de los equipos de protección individual.
Resolución de 29 de abril de 1999, de la Dirección General de Industria y Tecnología, por la que se actualiza el anexo IV de la Resolución de 18 de marzo de 1998, de la Dirección General de Tecnología y Seguridad Industrial.
Resolución de 28 de julio de 2000, de la Dirección General de Política Tecnológica, por la que se actualiza el anexo IV de la Resolución de 29 de abril de 1999, de la Dirección General de Industria y Tecnología.

B1 MATERIALS PER A PROTECCIONS INDIVIDUALS, COL·LECTIVES, IMPLANTACIÓ I ASISTÈNCIES TÈCNIQUES

B14 MATERIALS PER A PROTECCIONS INDIVIDUALS

B143 MATERIALS PER A PROTECCIONS DEL COS

0.- ELEMENTS QUE CONTEMPLA EL PLEC

B1432012.

1.- DEFINICIÓ I CONDICIONS DELS ELEMENTS
Equip destinat a ser dut o subjectat pel treballador perquè el protegeixi d'un o diversos riscos que puguin amenaçar la seva seguretat o la seva salut, així com qualsevol complement o accessori destinat a tal fi.
S'han considerat els tipus següents:
- Proteccions del cap
- Proteccions per a l'aparell ocular i la cara

- Proteccions per a l'aparell auditiu
- Proteccions per a l'aparell respiratori
- Proteccions de les extremitats superiors
- Proteccions de les extremitats inferiors
- Proteccions del cos
- Protecció del tronc
- Protecció per treball a la intempèrie
- Roba i peces de senyalització
- Protecció personal contra contactes elèctrics
Resten expressament exclosos:
- La roba de treball corrent i els uniformes que no estiguin específicament destinats a protegir la salut o la integritat física del treballador
- Es equips dels serveis de socors i salvament
- Els EPI dels militars, dels policies i de les persones dels serveis de manteniment de l'ordre
- Els EPI dels mitjans de transport per carretera
- El material d'esport
- El material d'autodefensa o de dissuasió
- Els aparells portàtils per a la detecció i senyalització dels riscos i dels factors de molèstia
CARACTERÍSTIQUES GENERALS:
Es tracta d'uns equips que actuen a mode de coberta o pantalla portàtil, individualitzada per a cada usuari, destinats a reduir les conseqüències derivades del contacte de la zona del cos protegida, amb una energia fora de control, d'intensitat inferior a la previsible resistència física de l'EPI.
La seva eficàcia resta limitada a la seva capacitat de resistència a la força fora de control que incideixi amb la part del cos protegida per l'usuari, a la seva correcta utilització i manteniment, així com a la formació i voluntat del beneficiari per al seu emprament en les condicions previstes pel fabricant. La seva utilització haurà de quedar restringida a l'absència de garanties preventives adequades, per inexistència de MAUP, o en el seu defecte SPC d'eficàcia equivalent.
Els EPI hauran de proporcionar una protecció eficaç davant els riscos que motiven el seu ús, sense suposar por si mateixos o ocasionar riscos addicionals ni molèsties innecessàries.
PROTECCIONS DEL CAP:
Els cascos de seguretat podran ser amb ala completa al seu voltant, protegint en part les orelles i el coll, o bé amb visera damunt el front únicament, i en els dos casos hauran de complir els següents requisits:
Compren la defensa del crani, cara, coll i completarà el seu ús, la protecció específica d'ulls i oïdes.
- Estaran formats per l'envolvent exterior del casc pròpiament dit, i d'arnès o atallatge d'adaptació al cap, el qual constitueix la seva part en contacte i va proveït d'una barballera ajustable a la mida. Aquest atallatge, serà regulable a les diferents mides dels caps, la fixació al casc haurà de ser sòlida, deixant una llum lliure de 2 a 4 cm entre ell mateix i la paret interior del casc, a fi d'amortir els impactes. A l'interior del frontis de l'atallatge, s'haurà de disposar d'un dessuador de "cuirson" o material astringent similar. Les parts en contacte amb el cap hauran de ser reemplaçables fàcilment.
- Han de ser fabricats amb material resistent a l'impacte mecànic, sense perjudici de la lleugeresa, no sobrepassant en cap cas els 0,450 kg de pes
- Es protegirà al treballador davant les descàrregues elèctriques i les radiacions calorífiques i hauran de ser incombustibles o de combustió lenta; s'hauran de protegir de les radiacions calorífiques i descàrregues elèctriques fins als 17.000 voltis sense perforar-se
- S'hauran de substituir aquells cascos que hagin patit impactes violents, encara que no se'ls hi aprecii exteriorment cap deteriorament. Es considerarà un envelliment del material en el termini d'uns quatre anys, transcorreguts els quals des de la data de fabricació (injectada en relleu a l'interior) s'hauran de donar de baixa, encara que no estiguin fets servir i es trobin emmagatzemats
- Han de ser d'ús personal, podent-se acceptar en construcció l'ús per altres usuaris posteriors, previ el seu rentat sèptic i substitució íntegra dels atallatges interiors per altres, totalment nous
PROTECCIONS PER A L'APARELL OCULAR I LA CARA:
La protecció de l'aparell ocular s'efectuarà mitjançant la utilització d'ulleres, pantalles transparents o viseres.
Les ulleres protectores reuniran les característiques mínimes següents:
- Les armadures metàl·liques o de material plàstic seran lleugeres, indeformables a l'escalfor, incombustibles, còmodes i de disseny anatòmic sense perjudici de la seva resistència i eficàcia.
- Quan es treballi amb vapors, gasos o pols molt fina, hauran de ser completament tancades i ajustades a la cara, amb visor amb tractament antientelat; en els casos d'ambients agressius de pols grossa i líquids, seran com els anteriors, però portaran incorporats botons de ventilació indirecta o tamís antiestàtic; en els dames casos seran de muntura de tipus normal i amb proteccions laterals que podran ser perforades per a una millor ventilació.
- Quan no existeixi perill d'impactes per partícules dures, es podran fer servir ulleres de protecció tipus "panoràmiques" amb armadura de vinil flexible i amb el visor de policarbonat o acetat transparent.

- Hauran de ser de fàcil neteja i reduiran al mínim el camp visual.
- En ambients de pols fi, amb ambient xafogós o humit, el visor haurà de ser de reixeta metàl·lica (tipus picapedrer) per impedir l'entelament.
Els mitjans de protecció de la cara podran ser de diversos tipus:
- Pantalla abatible amb arnès propi
- Pantalla abatible subjectada al casc de protecció
- Pantalles amb protecció de cap, fixes o abatibles
- Pantalles sostingudes amb la mà
Les pantalles contra la projecció de cossos físics hauran de ser de material orgànic, transparent, lliures d'estries, ratlles o deformacions. Podran ser de xarxa metàl·lica prima o proveïdes d'un visor amb vidre inestellable.
Als treballs elèctrics realitzats en proximitats de zones de tensió, l'aparell de la pantalla haurà d'estar construït amb material absolutament aïllant i el visor lleugerament enfosquit, en previsió de ceguesa per encebada intempestiva de l'arc elèctric.
Les utilitzades en previsió d'escalfor, hauran de ser de "Kevlar" o de teixit aluminitzat reflectant (l'amiant i teixits asbèstics estan totalment prohibits), amb un visor corresponent, equipat amb vidre resistent a la temperatura que haurà de suportar.
Les pantalles per soldadures, bé siguin de mà, com d'altre tipus hauran de ser fabricades preferentment amb polièster reforçat amb fibra de vidre o en defecte amb fibra vulcanitzada.
Les que es facin servir per a soldadura elèctrica no hauran de tenir cap part metàl·lica a l'exterior, a fi d'evitar els contactes accidentals amb la pinça de soldar.
Vidres de protecció:
- Els lents per ulleres de protecció, tant els de vidre (mineral) com els de plàstic transparent (orgànic) hauran de ser òpticament neutres, lliures de bombolles, taques, ondulacions i altres defectes, i les incolores hauran de transmetre no menys del 89% de les radiacions incidents.
- En el sector de la construcció, per a la seva resistència impossibilitat de rallat i entelament, el tipus de visor més polivalent i eficaç, acostuma a ser el de reixeta metàl·lica d'acer, tipus sedàs, tradicional de les ulleres de picapedrer.
PROTECCIONS PER A L' APARELL AUDITIU:
Els elements de protecció auditiva, seran sempre d'ús individual.
PROTECCIONS PER A L'APARELL RESPIRATORI:
Els equips protectors de l'aparell respiratori compliran les següents característiques:
- Seran de tipus i utilització apropiat al risc.
- S'adaptaran completament al contorn facial de l'usuari, per evitar filtracions.
- Determinaran les mínimes molèsties a l'usuari.
- Les parts amb contacte amb la pell hauran de ser de goma especialment tractada o de neoprè per evitar la irritació de l'epidermis.
- En l'ús de mascaretes facials dotades de visors panoràmics, per als usuaris que necessitin l'ús d'ulleres amb vidres correctors, es disposarà al seu interior el dispositiu portavidres, subministrats a l'efecte pel fabricant de l'equip respiratori, i els oculars correctors específics per l'usuari.
PROTECCIONS DE LES EXTREMITATS SUPERIORS:
La protecció de mans, avantbraç, i braç es farà mitjançant guants, mànegues, mitjons i maniguets seleccionats per prevenir els riscos existents i per evitar la dificultat de moviments al treballador.
Aquests elements de protecció seran de goma o cautxú, clorur de polivinil, cuir adobat al crom, teixit termoaïllant, punt, lona, pell flor, serratge, malla metàl·lica, làtex rugós antitallada, etc., segons les característiques o riscos del treball a realitzar.
Per a les maniobres amb electricitat s'hauran de fer servir guants de cautxú, neoprè o matèries plàstiques que portin marcat en forma indeleble el voltatge màxim per al qual han estat fabricats.
Com a complement, si procedeix, es faran servir cremes protectores i guants tipus cirurgià.
PROTECCIONS DE LES EXTREMITATS INFERIORS:
En treballs en risc d'accidents mecànics als peus, serà obligatori l'ús de botes de seguretat amb reforços metàl·lics a la puntera, que estarà tractada i fosfatada per evitar la corrosió.
Davant el risc derivat de l'ús de líquids corrosius, o davant riscos químics, es farà ús de calçat de sola de cautxú, neoprè o poliuretà, cuir especialment tractat i s'haurà de substituir el cosit per la vulcanització a la unió del cos al bloc del pis.
La protecció davant l'aigua i la humitat, s'efectuarà amb botes altes de PVC, que hauran de tenir la puntera metàl·lica de protecció mecànica per a la realització de treballs en moviments de terres i realització d'estructures i enderroc.
En aquelles operacions que les espurnes resultin perilloses, en no tenir elements de ferro o acer, la tanca serà per poder desfer-se'n ràpid per tal d'obrir-la ràpidament davant l'eventual introducció de partícules incandescents.
La protecció de les extremitats inferiors es completarà, quan sigui necessari, amb l'ús de cobriment de peus i polaines de cuir adobat, cautxú o teixit ignífug.
Els turmells i llengüeta disposaran de coixinets de protecció, el calçat de seguretat serà de materials transpirables i disposaran de plantilles anticlaus.
PROTECCIONS DEL COS:
Els cinturons reuniran les següents característiques:

- Seran de cinta teixida en poliamida de primera qualitat o fibra sintètica d'alta tenacitat apropiada, sense reblons i amb costures cosides.
- Tindran una amplada entre 10 i 20 cm, una espessor no inferior a 4mm, i llargària el més reduïda possible.
- Es revisaran sempre abans del seu ús, i es llençaran quan tinguin talls, esquerdes o filaments que comprometin la seva resistència, calculada per al cos humà en caiguda lliure des d'una alçada de 5 m o quan la data de fabricació sigui superior als 4 anys.
- Aniran previstos d'anelles per on passaran la corda salvacaigudes, que no podran anar subjectes mitjançant reblons.
- La corda salvacaigudes serà de poliamida d'alta tenacitat, amb un diàmetre de 12 mm. La sirga d'amarrador també serà de poliamida, però de 16 mm de diàmetre.
PROTECCIÓ PER A TREBALL A LA INTEMPÈRIE:
Els equips protectors integral per al cos davant de les inclemències meteorològiques compliran les següents característiques:
- Que no obstaculitzin la llibertat de moviments.
- Que tinguin poder de retenció/evacuació del calor.
- Que la capacitat de transport de la suor sigui adequada.
- Facilitat d'aireació.
Les peces impermeables disposaran d'esclavines i registres de ventilació per a permetre l'evaporació de la suor.
ROBA I PECES DE SENYALITZACIÓ:
Els equips protectors destinats a la seguretat-senyalització de l'usuari compliran les següents característiques:
- Que no obstaculitzin la llibertat de moviments.
- Que tinguin poder de retenció/evacuació del calor.
- Que la capacitat de transport de la suor sigui adequada.
- Facilitat d'aireació.
- Que siguin visibles a temps pel destinatari.
2.- CONDICIONS DE SUBMINISTRAMENT I EMMAGATZEMATGE
ELECCIÓ:
Els EPI hauran de ser seleccionats amb el coneixement de les condicions i tasques relacionades amb l'usuari, tenint en compte les tasques implicades i les dades proporcionades pel fabricant.
Tant el comprador com l'usuari hauran de comprovar que l'EPI ha estat dissenyat i fabricat de la forma següent:
- La peça de protecció disposa d'un disseny i dimensions que per la seva estètica, no creí sensació de ridícul a l'usuari. Els materials i components de l'EPI no hauran d'afectar adversament al beneficiari de la seva utilització.
- Haurà d'oferir a l'usuari el major grau de comoditat possible que estigui en consonància amb la protecció adequada.
- Les parts de l'EPI que entrin en contacte amb l'usuari hauran d'estar lliures de rugositats, cantells agut i ressalts que puguin produir irritacions o ferides.
- El seu disseny haurà de facilitar la seva correcta col·locació sobre l'usuari i haurà de garantir que restarà en el seu lloc durant el temps d'emprament previsible, tenint en compte els factors ambientals, junt amb els moviments i postures que l'usuari pugui adoptar durant el treball. A aquest fi, hauran de proveir-se dels mitjans apropiats, tal com sistemes d'ajustament o gamma de talles adequades, perquè permetin que l'EPI s'adapti a la morfologia de l'usuari.
- L'EPI haurà de ser tant lleuger com sigui possible, sense perjudici de la resistència i l'eficàcia del seu disseny.
- Quan sigui possible, l'EPI tindrà una baixa resistència al vapor d'aigua.
- La designació de la talla de cada peça de treball comprendrà al menys 2 dimensions de control, en centímetres: 1) La altura i el contorn de pit o bust, ó 2) L'altura i la cintura.
Per a l'elecció dels EPI, l'emprador haurà de dur a terme les següents actuacions prèvies:
- Analitzar i avaluar els riscos existents que no puguin evitar-se o eliminar-se suficientment per altres mitjans. Per a l'inventari dels riscos se seguirà l'esquema de l'Annex II del RD 773/1997, de 30 de maig.
- Definir les característiques que hauran de reunir els EPI per a garantir la seva funció, tenint en compte la naturalesa i magnitud dels riscos que els hauran de protegir, així com els factors addicionals de risc que puguin constituir els propis EPI o la seva utilització. Per a l'avaluació d'EPI se seguiran les indicacions de l'Annex IV del RD 773/1997, de 30 de maig.
- Comparar les característiques dels EPI existents en el mercat amb les definides a l'apartat anterior.
Per a la normalització interna d'empresa dels EPI atenent a les conclusions de les actuacions prèvies d'avaluació de riscos, definició de característiques requerides i les existents en el mercat, l'emprador haurà de comprovar que compleixi amb les condicions i requisits establerts a l'Art. 5 del RD 773/1997, de 30 de maig, en funció de les modificacions significatives que l'evolució de la tècnica determini en els riscos, en les mesures tècniques i organitzatives, en els SPC i en les prestacions funcionals dels propis EPI.
PROTECCIONS DEL CAP:
Els mitjans de protecció del cap seran seleccionats en funció de les següents activitats:

- Obres de construcció, i especialment, activitats a sota o a prop de bastides i llocs de treball situats en altura, obres d'encofrat i desencofrat, muntatge i instal·lació de bastides i demolició.
- Treballs en ponts metàl·lics, edificis i estructures metàl·liques de gran altura, pals, torres, obres i muntatges metàl·lics, de caldereria i conduccions tubulars.
- Obres en foses, rases, pous i galeries.
- Moviments de terra i obres en roca.
- Treballs en explotacions de fons, en canteres, explotacions a cel obert i desplaçaments de runes.
- Utilització de pistoles fixaclaus.
- Treballs amb explosius.
- Activitats en ascensors, mecanismes elevadors, grues i mitjans de transport.
- Manteniment d'obres i instal·lacions industrials.

PROTECCIONS PER A L'APARELL OCULAR I LA CARA:
Protecció de l'aparell ocular:
- Els mitjans de protecció ocular seran seleccionats en funció de les activitats amb riscos de:
- Topades o impactes amb partícules o cossos sòlids.
- Acció de pols i fums.
- Projecció o esquitxada de líquids freds, calents, càustics o materials fosos.
- Substàncies perilloses per la seva intensitat o naturalesa.
- Radiacions perilloses per la seva intensitat o naturalesa.
- Enlluernament

Protecció de la cara:
- Els mitjans de protecció facial seran seleccionats en funció de les següents activitats:
- Treballs de soldadura, esmerilat, polit i/o tall.
- Treballs de perforació i burinat.
- Talla i tractament de pedres.
- Manipulació de pistoles fixaclaus d'impacte.
- Utilització de maquinària que generen encenalls curts.
- Recollida i fragmentació de vidre, ceràmica.
- Treball amb raig projector d'abrasius granulars.
- Manipulació o utilització de productes àcids i alcalins, desinfectants i detergents corrosius.
- Manipulació o utilització de dispositius amb raig líquid.
- Activitats en un entorn de calor radiant.
- Treballs que desprenen radiacions.
- Treballs elèctrics en tensió, en baixa tensió.

PROTECCIONS PER A L' APARELL AUDITIU:
Els mitjans de protecció auditiva seran seleccionats en funció de les següents activitats:
- Treballs amb utilització de dispositius d'aire comprimit.
- Treballs de percussió.
- Treballs d'arrancada i abrasió en recintes angostos o confinats.

PROTECCIONS PER A L'APARELL RESPIRATORI:
Els mitjans de protecció de l'aparell respiratori seran seleccionats en funció dels següents riscos:
- Pols, fums i boires.
- Vapors metàl·lics i orgànics.
- Gasos tòxics industrials.
- Monòxid de carboni.
- Baixa concentració d'oxigen respirable.

PROTECCIONS DE LES EXTREMITATS SUPERIORS:
Els mitjans de protecció de les extremitats superiors, mitjançant la utilització de guants, aquests seran seleccionats en funció de les següents activitats:
- Treballs de soldadura.
- Manipulació d'objectes amb arestes tallants.
- Manipulació o utilització de productes àcids i alcalins.
- Treballs amb risc elèctric.

PROTECCIONS DE LES EXTREMITATS INFERIORS:
Per a la protecció dels peus, en els casos que s'indiquin seguidament, es dotarà al treballador de calçat de seguretat, adaptat als riscos a prevenir en funció de l'activitat:
Calçat de protecció i de seguretat:
- Treballs d'obra grossa, enginyeria civil i construcció de carreteres
- Treballs en bastides
- Obres de demolició d'obra grossa
- Obres de construcció de formigó i d'elements prefabricats que incloguin encofrat i desencofrat
- Activitats en obres de construcció o àrees d'emmagatzematge
- Obres d'ensostrat
- Treballs d'estructura metàl·lica
- Treballs de muntatge i instal·lacions metàl·lics
- Treballs en canteres, explotacions a cel obert i desplaçament de runes
- Treballs de transformació de materials lítics
- Manipulació i tractament de vidre
- Revestiment de materials termoaïllants

- Prefabricats per a la construcció

Sabates de seguretat amb taló o sola correguda i sola antiperforant:
- Obres d'ensostrat

Calçat i cobriment de calçat de seguretat amb sola termoaïllant:
- Activitats sobre i amb masses ardents o fredes

Polaines, calçat i cobriment de calçat per poder desfer-se'n ràpid en cas de penetració de masses en fusió:
- Soldadors

PROTECCIONS DEL COS:
Els mitjans de protecció personal anticaigudes d'alçada, seran seleccionats en funció de les següents activitats:
- Treballs en bastides.
- Muntatge de peces prefabricades.
- Treballs en pals i torres.
- Treballs en cabines de grues situades en altura.

PROTECCIÓ DEL TRONC:
Els mitjans de protecció del tronc seran seleccionats en funció dels riscos derivats de les activitats:
Peces i equips de protecció:
- Manipulació o utilització de productes àcids i alcalins, desinfectants i detergents corrosius.
- Treballs amb masses ardents o permanència a prop d'aquestes i en ambient calent.
- Manipulació de vidre pla.
- Treballs de rajat de sorra.
- Treballs en cambres frigorífiques.

Roba de protecció antiinflamable:
- Treballs de soldadura en locals exigus.

Davantals antiperforants:
- Manipulació de ferramentes de talls manuals, quan la fulla hagi d'orientar-se cap el cos.

Davantals de cuiro i altres materials resistents a partícules i guspires incandescents:
- Treballs de soldadura.
- Treballs de forja.
- Treballs de fosa i emmotllament.

PROTECCIÓ PERSONAL CONTRA CONTACTES ELÈCTRICS:
Els mitjans de protecció personal a les immediacions de zones en tensió elèctrica, seran seleccionats en funció de les següents activitats:
- Treballs de muntatge elèctric
- Treballs de manteniment elèctric
- Treballs d'explotació i transport elèctric

SUBMINISTRAMENT I EMMAGATZEMATGE:
Es subministraran embalats en caixes, classificats per models o tipus homogenis, etiquetats amb les següents dades:
- Nom, marca comercial o altre mitjà d'identificació del fabricant o el seu representant autoritzat.
- Designació del tipus de producte, nom comercial o codi.
- Designació de la talla.
- Número de la norma EN específica.
- Etiqueta de compte: Instruccions de rentat o neteja segons Norma ISO 3759.

Es seguiran les recomanacions d'emmagatzematge i atenció, fixats pel fabricant.
Es reemplaçaran els elements, es netejaran, desinfectaran i es col·locaran en el lloc assignat, seguint les instruccions del fabricant.
S'emmagatzemaran en compartiments amplis i secs, amb temperatures compreses entre 15 i 25ºC.
Els estocs i les entregues estaran documentades i custodiades, amb justificant de recepció i rebut, per un responsable delegat per l'emprador.
La vida útil dels EPI és limitada, podent ser deguda tant al seu desgast prematur per l'ús, com a la seva caducitat, que vindrà fixada pel termini de validesa establert pel fabricant, a partir de la seva data de fabricació (generalment estampillada a l'EPI), amb independència que hagi estat o no utilitzat.

3.- UNITAT I CRITERI D'AMIDAMENT
Unitat mesurada segons les especificacions de la DT.

4.- NORMATIVA DE COMPLIMENT OBLIGATORI
Ley 31/1995, de 8 de noviembre, de prevención de riesgos laborales.
Real Decreto 773/1997, de 30 de mayo, sobre disposiciones mínimas de seguridad y salud relativas a la utilización por los trabajadores de equipos de protección individual.
Real Decreto 542/2020, de 26 de mayo, por el que se modifican y derogan diferentes disposiciones en materia de calidad y seguridad industrial.
Real Decreto 159/1995, de 3 de febrero, por el que se modifica el real decreto 1407/1992, de 20 de noviembre, por el que se regula las condiciones para la comercialización y libre circulación intracomunitaria de los equipos de protección individual.
Resolución de 29 de abril de 1999, de la Dirección General de Industria y Tecnología, por la que se actualiza el anexo IV de la Resolución de 18 de marzo de 1998, de la Dirección General de Tecnología

y Seguridad Industrial.
Resolución de 28 de julio de 2000, de la Dirección General de Política Tecnológica, por la que se actualiza el anexo IV de la Resolución de 29 de abril de 1999, de la Dirección General de Industria y Tecnología.

B1 MATERIALS PER A PROTECCIONS INDIVIDUALS, COL·LECTIVES, IMPLANTACIÓ I ASISTÈNCIES TÈCNIQUES

B14 MATERIALS PER A PROTECCIONS INDIVIDUALS

B144 MATERIALS PER A PROTECCIONS DEL COS

0.- ELEMENTS QUE CONTEMPLA EL PLEC

B1445003,B1447005,B144D205,B144E406.

1.- DEFINICIÓ I CONDICIONS DELS ELEMENTS
Equip destinat a ser dut o subjectat pel treballador perquè el protegeixi d'un o diversos riscos que puguin amenaçar la seva seguretat o la seva salut, així com qualsevol complement o accessori destinat a tal fi.
S'han considerat els tipus següents:
- Proteccions del cap
- Proteccions per a l'aparell ocular i la cara
- Proteccions per a l'aparell auditiu
- Proteccions per a l'aparell respiratori
- Proteccions de les extremitats superiors
- Proteccions de les extremitats inferiors
- Proteccions del cos
- Protecció del tronc
- Protecció per treball a la intempèrie
- Roba i peces de senyalització
- Protecció personal contra contactes elèctrics
Resten expressament exclosos:
- La roba de treball corrent i els uniformes que no estiguin específicament destinats a protegir la salut o la integritat física del treballador
- Es equips dels serveis de socors i salvament
- Els EPI dels militars, dels policies i de les persones dels serveis de manteniment de l'ordre
- Els EPI dels mitjans de transport per carretera
- El material d'esport
- El material d'autodefensa o de dissuasió
- Els aparells portàtils per a la detecció i senyalització dels riscos i dels factors de molèstia
CARACTERÍSTIQUES GENERALS:
Es tracta d'uns equips que actuen a mode de coberta o pantalla portàtil, individualitzada per a cada usuari, destinats a reduir les conseqüències derivades del contacte de la zona del cos protegida, amb una energia fora de control, d'intensitat inferior a la previsible resistència física de l'EPI.
La seva eficàcia resta limitada a la seva capacitat de resistència a la força fora de control que incideixi amb la part del cos protegida per l'usuari, a la seva correcta utilització i manteniment, així com a la formació i voluntat del beneficiari per al seu emprament en les condicions previstes pel fabricant. La seva utilització haurà de quedar restringida a l'absència de garanties preventives adequades, per inexistència de MAUP, o en el seu defecte SPC d'eficàcia equivalent.
Els EPI hauran de proporcionar una protecció eficaç davant els riscos que motiven el seu ús, sense suposar por si mateixos o ocasionar riscos addicionals ni molèsties innecessàries.
PROTECCIONS DEL CAP:
Els cascos de seguretat podran ser amb ala completa al seu voltant, protegint en part les orelles i el coll, o bé amb visera damunt el front únicament, i en els dos casos hauran de complir els següents requisits:
Compren la defensa del crani, cara, coll i completarà el seu ús, la protecció específica d'ulls i oïdes.
- Estaran formats per l'envolvent exterior del casc pròpiament dit, i d'arnès o atallatge d'adaptació al cap, el qual constitueix la seva part en contacte i va proveït d'una barballera ajustable a la mida. Aquest atallatge, serà regulable a les diferents mides dels caps, la fixació al casc haurà

de ser sòlida, deixant una llum lliure de 2 a 4 cm entre ell mateix i la paret interior del casc, a fi d'amortir els impactes. A l'interior del frontis de l'atallatge, s'haurà de disposar d'un dessuador de "cuirson" o material astringent similar. Les parts en contacte amb el cap hauran de ser reemplaçables fàcilment.
- Han de ser fabricats amb material resistent a l'impacte mecànic, sense perjudici de la lleugeresa, no sobrepassant en cap cas els 0,450 kg de pes
- Es protegirà al treballador davant les descàrregues elèctriques i les radiacions calorífiques i hauran de ser incombustibles o de combustió lenta; s'hauran de protegir de les radiacions calorífiques i descàrregues elèctriques fins als 17.000 voltis sense perforar-se
- S'hauran de substituir aquells cascos que hagin patit impactes violents, encara que no se'ls hi aprecii exteriorment cap deteriorament. Es considerarà un envelliment del material en el termini d'uns quatre anys, transcorreguts els quals des de la data de fabricació (injectada en relleu a l'interior) s'hauran de donar de baixa, encara que no estiguin fets servir i es trobin emmagatzemats
- Han de ser d'ús personal, podent-se acceptar en construcció l'ús per altres usuaris posteriors, previ el seu rentat sèptic i substitució íntegra dels atallatges interiors per altres, totalment nous
PROTECCIONS PER A L'APARELL OCULAR I LA CARA:
La protecció de l'aparell ocular s'efectuarà mitjançant la utilització d'ulleres, pantalles transparents o viseres.
Les ulleres protectores reuniran les característiques mínimes següents:
- Les armadures metàl·liques o de material plàstic seran lleugeres, indeformables a l'escalfor, incombustibles, còmodes i de disseny anatòmic sense perjudici de la seva resistència i eficàcia.
- Quan es treballi amb vapors, gasos o pols molt fina, hauran de ser completament tancades i ajustades a la cara, amb visor amb tractament antientelat; en els casos d'ambients agressius de pols grossa i líquids, seran com els anteriors, però portaran incorporats botons de ventilació indirecta o tamís antiestàtic; en els dames casos seran de muntura de tipus normal i amb proteccions laterals que podran ser perforades per a una millor ventilació.
- Quan no existeixi perill d'impactes per partícules dures, es podran fer servir ulleres de protecció tipus "panoràmiques" amb armadura de vinil flexible i amb el visor de policarbonat o acetat transparent.
- Hauran de ser de fàcil neteja i reduiran al mínim el camp visual.
- En ambients de pols fi, amb ambient xafogós o humit, el visor haurà de ser de reixeta metàl·lica (tipus picapedrer) per impedir l'entelament.
Els mitjans de protecció de la cara podran ser de diversos tipus:
- Pantalla abatible amb arnès propi
- Pantalla abatible subjectada al casc de protecció
- Pantalles amb protecció de cap, fixes o abatibles
- Pantalles sostingudes amb la mà
Les pantalles contra la projecció de cossos físics hauran de ser de material orgànic, transparent, lliures d'estries, ratlles o deformacions. Podran ser de xarxa metàl·lica prima o proveïdes d'un visor amb vidre inestellable.
Als treballs elèctrics realitzats en proximitats de zones de tensió, l'aparell de la pantalla haurà d'estar construït amb material absolutament aïllant i el visor lleugerament enfosquit, en previsió de ceguesa per encebada intempestiva de l'arc elèctric.
Les utilitzades en previsió d'escalfor, hauran de ser de "Kevlar" o de teixit aluminitzat reflectant (l'amiant i teixits asbèstics estan totalment prohibits), amb un visor corresponent, equipat amb vidre resistent a la temperatura que haurà de suportar.
Les pantalles per soldadures, bé siguin de mà, com d'altre tipus hauran de ser fabricades preferentment amb polièster reforçat amb fibra de vidre o en defecte amb fibra vulcanitzada.
Les que es facin servir per a soldadura elèctrica no hauran de tenir cap part metàl·lica a l'exterior, a fi d'evitar els contactes accidentals amb la pinça de soldar.
Vidres de protecció:
- Els lents per ulleres de protecció, tant els de vidre (mineral) com els de plàstic transparent (orgànic) hauran de ser òpticament neutres, lliures de bombolles, taques, ondulacions i altres defectes, i les incolores hauran de transmetre no menys del 89% de les radiacions incidents.
- En el sector de la construcció, per a la seva resistència impossibilitat de rallat i entelament, el tipus de visor més polivalent i eficaç, acostuma a ser el de reixeta metàl·lica d'acer, tipus sedàs, tradicional de les ulleres de picapedrer.
PROTECCIONS PER A L' APARELL AUDITIU:
Els elements de protecció auditiva, seran sempre d'ús individual.
PROTECCIONS PER A L'APARELL RESPIRATORI:
Els equips protectors de l'aparell respiratori compliran les següents característiques:
- Seran de tipus i utilització apropiat al risc.
- S'adaptaran completament al contorn facial de l'usuari, per evitar filtracions.
- Determinaran les mínimes molèsties a l'usuari.
- Les parts amb contacte amb la pell hauran de ser de goma especialment tractada o de neoprè per evitar la irritació de l'epidermis.
- En l'ús de mascaretes facials dotades de visors panoràmics, per als usuaris que necessitin l'ús d'ulleres amb vidres correctors, es disposarà al seu interior el dispositiu portavidres,

subministrats a l'efecte pel fabricant de l'equip respiratori, i els oculars correctors específics per l'usuari.
PROTECCIONS DE LES EXTREMITATS SUPERIORS:
La protecció de mans, avantbraç, i braç es farà mitjançant guants, mànegues, mitjons i maniguets seleccionats per prevenir els riscos existents i per evitar la dificultat de moviments al treballador.
Aquests elements de protecció seran de goma o cautxú, clorur de polivinil, cuir adobat al crom, teixit termoaïllant, punt, lona, pell flor, serratge, malla metàl·lica, làtex rugós antitallada, etc., segons les característiques o riscos del treball a realitzar.
Per a les maniobres amb electricitat s'hauran de fer servir guants de cautxú, neoprè o matèries plàstiques que portin marcat en forma indeleble el voltatge màxim per al qual han estat fabricats. Com a complement, si procedeix, es faran servir cremes protectores i guants tipus cirurgià.
PROTECCIONS DE LES EXTREMITATS INFERIORS:
En treballs en risc d'accidents mecànics als peus, serà obligatori l'ús de botes de seguretat amb reforços metàl·lics a la puntera, que estarà tractada i fosfatada per evitar la corrosió.
Davant el risc derivat de l'ús de líquids corrosius, o davant riscos químics, es farà ús de calçat de sola de cautxú, neoprè o poliuretà, cuir especialment tractat i s'haurà de substituir el cosit per la vulcanització a la unió del cos al bloc del pis.
La protecció davant l'aigua i la humitat, s'efectuarà amb botes altes de PVC, que hauran de tenir la puntera metàl·lica de protecció mecànica per a la realització de treballs en moviments de terres i realització d'estructures i enderroc.
En aquelles operacions que les espurnes resultin perilloses, en no tenir elements de ferro o acer, la tanca serà per poder desfer-se'n ràpid per tal d'obrir-la ràpidament davant l'eventual introducció de partícules incandescents.
La protecció de les extremitats inferiors es completarà, quan sigui necessari, amb l'ús de cobriment de peus i polaines de cuir adobat, cautxú o teixit ignífug.
Els turmells i llengüeta disposaran de coixinets de protecció, el calçat de seguretat serà de materials transpirables i disposaran de plantilles anticlaus.
PROTECCIONS DEL COS:
Els cinturons reuniran les següents característiques:
- Seran de cinta teixida en poliamida de primera qualitat o fibra sintètica d'alta tenacitat apropiada, sense reblons i amb costures cosides.
- Tindran una amplada entre 10 i 20 cm, una espessor no inferior a 4mm, i llargària el més reduïda possible.
- Es revisaran sempre abans del seu ús, i es llençaran quan tinguin talls, esquerdes o filaments que comprometin la seva resistència, calculada per al cos humà en caiguda lliure des d'una alçada de 5 m o quan la data de fabricació sigui superior als 4 anys.
- Aniran previstos d'anelles per on passaran la corda salvacaigudes, que no podran anar subjectes mitjançant reblons.
- La corda salvacaigudes serà de poliamida d'alta tenacitat, amb un diàmetre de 12 mm. La sirga d'amarrador també serà de poliamida, però de 16 mm de diàmetre.
PROTECCIÓ PER A TREBALL A LA INTEMPÈRIE:
Els equips protectors integral per al cos davant de les inclemències meteorològiques compliran les següents característiques:
- Que no obstaculitzin la llibertat de moviments.
- Que tinguin poder de retenció/evacuació del calor.
- Que la capacitat de transport de la suor sigui adequada.
- Facilitat d'aireació.
Les peces impermeables disposaran d'esclavines i registres de ventilació per a permetre l'evaporació de la suor.
ROBA I PECES DE SENYALITZACIÓ:
Els equips protectors destinats a la seguretat-senyalització de l'usuari compliran les següents característiques:
- Que no obstaculitzin la llibertat de moviments.
- Que tinguin poder de retenció/evacuació del calor.
- Que la capacitat de transport de la suor sigui adequada.
- Facilitat d'aireació.
- Que siguin visibles a temps pel destinatari.
2.- CONDICIONS DE SUBMINISTRAMENT I EMMAGATZEMATGE
ELECCIÓ:
Els EPI hauran de ser seleccionats amb el coneixement de les condicions i tasques relacionades amb l'usuari, tenint en compte les tasques implicades i les dades proporcionades pel fabricant.
Tant el comprador com l'usuari hauran de comprovar que l'EPI ha estat dissenyat i fabricat de la forma següent:
- La peça de protecció disposa d'un disseny i dimensions que per la seva estètica, no creí sensació de ridícul a l'usuari. Els materials i components de l'EPI no hauran d'afectar adversament al beneficiari de la seva utilització.
- Haurà d'oferir a l'usuari el major grau de comoditat possible que estigui en consonància amb la protecció adequada.

- Les parts de l'EPI que entrin en contacte amb l'usuari hauran d'estar lliures de rugositats, cantells agut i ressalts que puguin produir irritacions o ferides.
- El seu disseny haurà de facilitar la seva correcta col·locació sobre l'usuari i haurà de garantir que restarà en el seu lloc durant el temps d'emprament previsible, tenint en compte els factors ambientals, junt amb els moviments i postures que l'usuari pugui adoptar durant el treball. A aquest fi, hauran de proveir-se dels mitjans apropiats, tal com sistemes d'ajustament o gamma de talles adequades, perquè permetin que l'EPI s'adapti a la morfologia de l'usuari.
- L'EPI haurà de ser tant lleuger com sigui possible, sense perjudici de la resistència i l'eficàcia del seu disseny.
- Quan sigui possible, l'EPI tindrà una baixa resistència al vapor d'aigua.
- La designació de la talla de cada peça de treball comprendrà al menys 2 dimensions de control, en centímetres: 1) La altura i el contorn de pit o bust, ó 2) L'altura i la cintura.
Per a l'elecció dels EPI, l'emprador haurà de dur a terme les següents actuacions prèvies:
- Analitzar i avaluar els riscos existents que no puguin evitar-se o eliminar-se suficientment per altres mitjans. Per a l'inventari dels riscos se seguirà l'esquema de l'Annex II del RD 773/1997, de 30 de maig.
- Definir les característiques que hauran de reunir els EPI per a garantir la seva funció, tenint en compte la naturalesa i magnitud dels riscos que els hauran de protegir, així com els factors addicionals de risc que puguin constituir els propis EPI o la seva utilització. Per a l'avaluació d'EPI se seguiran les indicacions de l'Annex IV del RD 773/1997, de 30 de maig.
- Comparar les característiques dels EPI existents en el mercat amb les definides a l'apartat anterior.
Per a la normalització interna d'empresa dels EPI atenent a les conclusions de les actuacions prèvies d'avaluació de riscos, definició de característiques requerides i les existents en el mercat, l'emprador haurà de comprovar que compleixi amb les condicions i requisits establerts a l'Art. 5 del RD 773/1997, de 30 de maig, en funció de les modificacions significatives que l'evolució de la tècnica determini en els riscos, en les mesures tècniques i organitzatives, en els SPC i en les prestacions funcionals dels propis EPI.
PROTECCIONS DEL CAP:
Els mitjans de protecció del cap seran seleccionats en funció de les següents activitats:
- Obres de construcció, i especialment, activitats a sota o a prop de bastides i llocs de treball situats en altura, obres d'encofrat i desencofrat, muntatge i instal·lació de bastides i demolició.
- Treballs en ponts metàl·lics, edificis i estructures metàl·liques de gran altura, pals, torres, obres i muntatges metàl·lics, de caldereria i conduccions tubulars.
- Obres en foses, rases, pous i galeries.
- Moviments de terra i obres en roca.
- Treballs en explotacions de fons, en canteres, explotacions a cel obert i desplaçaments de runes.
- Utilització de pistoles fixaclaus.
- Treballs amb explosius.
- Activitats en ascensors, mecanismes elevadors, grues i mitjans de transport.
- Manteniment d'obres i instal·lacions industrials.
PROTECCIONS PER A L'APARELL OCULAR I LA CARA:
Protecció de l'aparell ocular:
- Els mitjans de protecció ocular seran seleccionats en funció de les activitats amb riscos de:
- Topades o impactes amb partícules o cossos sòlids.
- Acció de pols i fums.
- Projecció o esquitxada de líquids freds, calents, càustics o materials fosos.
- Substàncies perilloses per la seva intensitat o naturalesa.
- Radiacions perilloses per la seva intensitat o naturalesa.
- Enlluernament
Protecció de la cara:
- Els mitjans de protecció facial seran seleccionats en funció de les següents activitats:
- Treballs de soldadura, esmerilat, polit i/o tall.
- Treballs de perforació i burinat.
- Talla i tractament de pedres.
- Manipulació de pistoles fixaclaus d'impacte.
- Utilització de maquinària que generen encenalls curts.
- Recollida i fragmentació de vidre, ceràmica.
- Treball amb raig projector d'abrasius granulars.
- Manipulació o utilització de productes àcids i alcalins, desinfectants i detergents corrosius.
- Manipulació o utilització de dispositius amb raig líquid.
- Activitats en un entorn de calor radiant.
- Treballs que desprenen radiacions.
- Treballs elèctrics en tensió, en baixa tensió.
PROTECCIONS PER A L' APARELL AUDITIU:
Els mitjans de protecció auditiva seran seleccionats en funció de les següents activitats:
- Treballs amb utilització de dispositius d'aire comprimit.
- Treballs de percussió.
- Treballs d'arrancada i abrasió en recintes angostos o confinats.

PROTECCIONS PER A L'APARELL RESPIRATORI:
Els mitjans de protecció de l'aparell respiratori seran seleccionats en funció dels següents riscos:
- Pols, fums i boires.
- Vapors metàl·lics i orgànics.
- Gasos tòxics industrials.
- Monòxid de carboni.
- Baixa concentració d'oxigen respirable.
PROTECCIONS DE LES EXTREMITATS SUPERIORS:
Els mitjans de protecció de les extremitats superiors, mitjançant la utilització de guants, aquests seran seleccionats en funció de les següents activitats:
- Treballs de soldadura.
- Manipulació d'objectes amb arestes tallants.
- Manipulació o utilització de productes àcids i alcalins.
- Treballs amb risc elèctric.
PROTECCIONS DE LES EXTREMITATS INFERIORS:
Per a la protecció dels peus, en els casos que s'indiquin seguidament, es dotarà al treballador de calçat de seguretat, adaptat als riscos a prevenir en funció de l'activitat:
Calçat de protecció i de seguretat:
- Treballs d'obra grossa, enginyeria civil i construcció de carreteres
- Treballs en bastides
- Obres de demolició d'obra grossa
- Obres de construcció de formigó i d'elements prefabricats que incloguin encofrat i desencofrat
- Activitats en obres de construcció o àrees d'emmagatzematge
- Obres d'ensostrat
- Treballs d'estructura metàl·lica
- Treballs de muntatge i instal·lacions metàl·lics
- Treballs en canteres, explotacions a cel obert i desplaçament de runes
- Treballs de transformació de materials lítics
- Manipulació i tractament de vidre
- Revestiment de materials termoaïllants
- Prefabricats per a la construcció
Sabates de seguretat amb taló o sola correguda i sola antiperforant:
- Obres d'ensostrat
Calçat i cobriment de calçat de seguretat amb sola termoaïllant:
- Activitats sobre i amb masses ardents o fredes
Polaines, calçat i cobriment de calçat per poder desfer-se'n ràpid en cas de penetració de masses en fusió:
- Soldadors
PROTECCIONS DEL COS:
Els mitjans de protecció personal anticaigudes d'alçada, seran seleccionats en funció de les següents activitats:
- Treballs en bastides.
- Muntatge de peces prefabricades.
- Treballs en pals i torres.
- Treballs en cabines de grues situades en altura.
PROTECCIÓ DEL TRONC:
Els mitjans de protecció del tronc seran seleccionats en funció dels riscos derivats de les activitats:
Peces i equips de protecció:
- Manipulació o utilització de productes àcids i alcalins, desinfectants i detergents corrosius.
- Treballs amb masses ardents o permanència a prop d'aquestes i en ambient calent.
- Manipulació de vidre pla.
- Treballs de rajat de sorra.
- Treballs en cambres frigorífiques.
Roba de protecció antiinflamable:
- Treballs de soldadura en locals exigus.
Davantals antiperforants:
- Manipulació de ferramentes de talls manuals, quan la fulla hagi d'orientar-se cap el cos.
Davantals de cuiro i altres materials resistents a partícules i guspires incandescents:
- Treballs de soldadura.
- Treballs de forja.
- Treballs de fosa i emmotllament.
PROTECCIÓ PERSONAL CONTRA CONTACTES ELÈCTRICS:
Els mitjans de protecció personal a les immediacions de zones en tensió elèctrica, seran seleccionats en funció de les següents activitats:
- Treballs de muntatge elèctric
- Treballs de manteniment elèctric
- Treballs d'explotació i transport elèctric
SUBMINISTRAMENT I EMMAGATZEMATGE:

Es subministraran embalats en caixes, classificats per models o tipus homogenis, etiquetats amb les següents dades:
- Nom, marca comercial o altre mitjà d'identificació del fabricant o el seu representant autoritzat.
- Designació del tipus de producte, nom comercial o codi.
- Designació de la talla.
- Número de la norma EN específica.
- Etiqueta de compte: Instruccions de rentat o neteja segons Norma ISO 3759.
Es seguiran les recomanacions d'emmagatzematge i atenció, fixats pel fabricant.
Es reemplaçaran els elements, es netejaran, desinfectaran i es col·locaran en el lloc assignat, seguint les instruccions del fabricant.
S'emmagatzemaran en compartiments amplis i secs, amb temperatures compreses entre 15 i 25ºC.
Els estocs i les entregues estaran documentades i custodiades, amb justificant de recepció i rebut, per un responsable delegat per l'emprador.
La vida útil dels EPI és limitada, podent ser deguda tant al seu desgast prematur per l'ús, com a la seva caducitat, que vindrà fixada pel termini de validesa establert pel fabricant, a partir de la seva data de fabricació (generalment estampillada a l'EPI), amb independència que hagi estat o no utilitzat.
3.- UNITAT I CRITERI D'AMIDAMENT
Unitat mesurada segons les especificacions de la DT.
4.- NORMATIVA DE COMPLIMENT OBLIGATORI
Ley 31/1995, de 8 de noviembre, de prevención de riesgos laborales.
Real Decreto 773/1997, de 30 de mayo, sobre disposiciones mínimas de seguridad y salud relativas a la utilización por los trabajadores de equipos de protección individual.
Real Decreto 542/2020, de 26 de mayo, por el que se modifican y derogan diferentes disposiciones en materia de calidad y seguridad industrial.
Real Decreto 159/1995, de 3 de febrero, por el que se modifica el real decreto 1407/1992, de 20 de noviembre, por el que se regula las condiciones para la comercialización y libre circulación intracomunitaria de los equipos de protección individual.
Resolución de 29 de abril de 1999, de la Dirección General de Industria y Tecnología, por la que se actualiza el anexo IV de la Resolución de 18 de marzo de 1998, de la Dirección General de Tecnología y Seguridad Industrial.
Resolución de 28 de julio de 2000, de la Dirección General de Política Tecnológica, por la que se actualiza el anexo IV de la Resolución de 29 de abril de 1999, de la Dirección General de Industria y Tecnología.

B1 MATERIALS PER A PROTECCIONS INDIVIDUALS, COL·LECTIVES, IMPLANTACIÓ I ASISTÈNCIES TÈCNIQUES

B14 MATERIALS PER A PROTECCIONS INDIVIDUALS

B145 MATERIALS PER A PROTECCIONS DEL COS

0.- ELEMENTS QUE CONTEMPLA EL PLEC

B145E003.

1.- DEFINICIÓ I CONDICIONS DELS ELEMENTS
Equip destinat a ser dut o subjectat pel treballador perquè el protegeixi d'un o diversos riscos que puguin amenaçar la seva seguretat o la seva salut, així com qualsevol complement o accessori destinat a tal fi.
S'han considerat els tipus següents:
- Proteccions del cap
- Proteccions per a l'aparell ocular i la cara
- Proteccions per a l'aparell auditiu
- Proteccions per a l'aparell respiratori
- Proteccions de les extremitats superiors
- Proteccions de les extremitats inferiors
- Proteccions del cos
- Protecció del tronc
- Protecció per treball a la intempèrie
- Roba i peces de senyalització
- Protecció personal contra contactes elèctrics

Resten expressament exclosos:
- La roba de treball corrent i els uniformes que no estiguin específicament destinats a protegir la salut o la integritat física del treballador
- Es equips dels serveis de socors i salvament
- Els EPI dels militars, dels policies i de les persones dels serveis de manteniment de l'ordre
- Els EPI dels mitjans de transport per carretera
- El material d'esport
- El material d'autodefensa o de dissuasió
- Els aparells portàtils per a la detecció i senyalització dels riscos i dels factors de molèstia
CARACTERÍSTIQUES GENERALS:
Es tracta d'uns equips que actuen a mode de coberta o pantalla portàtil, individualitzada per a cada usuari, destinats a reduir les conseqüències derivades del contacte de la zona del cos protegida, amb una energia fora de control, d'intensitat inferior a la previsible resistència física de l'EPI.
La seva eficàcia resta limitada a la seva capacitat de resistència a la força fora de control que incideixi amb la part del cos protegida per l'usuari, a la seva correcta utilització i manteniment, així com a la formació i voluntat del beneficiari per al seu emprament en les condicions previstes pel fabricant. La seva utilització haurà de quedar restringida a l'absència de garanties preventives adequades, per inexistència de MAUP, o en el seu defecte SPC d'eficàcia equivalent.
Els EPI hauran de proporcionar una protecció eficaç davant els riscos que motiven el seu ús, sense suposar por si mateixos o ocasionar riscos addicionals ni molèsties innecessàries.
PROTECCIONS DEL CAP:
Els cascos de seguretat podran ser amb ala completa al seu voltant, protegint en part les orelles i el coll, o bé amb visera damunt el front únicament, i en els dos casos hauran de complir els següents requisits:
Compren la defensa del crani, cara, coll i completarà el seu ús, la protecció específica d'ulls i oïdes.
- Estaran formats per l'envolvent exterior del casc pròpiament dit, i d'arnès o atallatge d'adaptació al cap, el qual constitueix la seva part en contacte i va proveït d'una barballera ajustable a la mida. Aquest atallatge, serà regulable a les diferents mides dels caps, la fixació al casc haurà de ser sòlida, deixant una llum lliure de 2 a 4 cm entre ell mateix i la paret interior del casc, a fi d'amortir els impactes. A l'interior del frontis de l'atallatge, s'haurà de disposar d'un dessuador de "cuirson" o material astringent similar. Les parts en contacte amb el cap hauran de ser reemplaçables fàcilment.
- Han de ser fabricats amb material resistent a l'impacte mecànic, sense perjudici de la lleugeresa, no sobrepassant en cap cas els 0,450 kg de pes
- Es protegirà al treballador davant les descàrregues elèctriques i les radiacions calorífiques i hauran de ser incombustibles o de combustió lenta; s'hauran de protegir de les radiacions calorífiques i descàrregues elèctriques fins als 17.000 voltis sense perforar-se
- S'hauran de substituir aquells cascos que hagin patit impactes violents, encara que no se'ls hi apreciï exteriorment cap deteriorament. Es considerarà un envelliment del material en el termini d'uns quatre anys, transcorreguts els quals des de la data de fabricació (injectada en relleu a l'interior) s'hauran de donar de baixa, encara que no estiguin fets servir i es trobin emmagatzemats
- Han de ser d'ús personal, podent-se acceptar en construcció l'ús per altres usuaris posteriors, previ el seu rentat sèptic i substitució íntegra dels atallatges interiors per altres, totalment nous
PROTECCIONS PER A L'APARELL OCULAR I LA CARA:
La protecció de l'aparell ocular s'efectuarà mitjançant la utilització d'ulleres, pantalles transparents o viseres.
Les ulleres protectores reuniran les característiques mínimes següents:
- Les armadures metàl·liques o de material plàstic seran lleugeres, indeformables a l'escalfor, incombustibles, còmodes i de disseny anatòmic sense perjudici de la seva resistència i eficàcia.
- Quan es treballi amb vapors, gasos o pols molt fina, hauran de ser completament tancades i ajustades a la cara, amb visor amb tractament antientelat; en els casos d'ambients agressius de pols grossa i líquids, seran com els anteriors, però portaran incorporats botons de ventilació indirecta o tamís antiestàtic; en els dames casos seran de muntura de tipus normal i amb proteccions laterals que podran ser perforades per a una millor ventilació.
- Quan no existeixi perill d'impactes per partícules dures, es podran fer servir ulleres de protecció tipus "panoràmiques" amb armadura de vinil flexible i amb el visor de policarbonat o acetat transparent.
- Hauran de ser de fàcil neteja i reduiran al mínim el camp visual.
- En ambients de pols fi, amb ambient xafogós o humit, el visor haurà de ser de reixeta metàl·lica (tipus picapedrer) per impedir l'entelament.
Els mitjans de protecció de la cara podran ser de diversos tipus:
- Pantalla abatible amb arnès propi
- Pantalla abatible subjectada al casc de protecció
- Pantalles amb protecció de cap, fixes o abatibles
- Pantalles sostingudes amb la mà
Les pantalles contra la projecció de cossos físics hauran de ser de material orgànic, transparent,

lliures d'estries, ratlles o deformacions. Podran ser de xarxa metàl·lica prima o proveïdes d'un visor amb vidre inestellable.
Als treballs elèctrics realitzats en proximitats de zones de tensió, l'aparell de la pantalla haurà d'estar construït amb material absolutament aïllant i el visor lleugerament enfosquit, en previsió de ceguesa per encebada intempestiva de l'arc elèctric.
Les utilitzades en previsió d'escalfor, hauran de ser de "Kevlar" o de teixit aluminitzat reflectant (l'amiant i teixits asbèstics estan totalment prohibits), amb un visor corresponent, equipat amb vidre resistent a la temperatura que haurà de suportar.
Les pantalles per soldadures, bé siguin de mà, com d'altre tipus hauran de ser fabricades preferentment amb polièster reforçat amb fibra de vidre o en defecte amb fibra vulcanitzada.
Les que es facin servir per a soldadura elèctrica no hauran de tenir cap part metàl·lica a l'exterior, a fi d'evitar els contactes accidentals amb la pinça de soldar.
Vidres de protecció:
- Els lents per ulleres de protecció, tant els de vidre (mineral) com els de plàstic transparent (orgànic) hauran de ser òpticament neutres, lliures de bombolles, taques, ondulacions i altres defectes, i les incolores hauran de transmetre no menys del 89% de les radiacions incidents.
- En el sector de la construcció, per a la seva resistència impossibilitat de rallat i entelament, el tipus de visor més polivalent i eficaç, acostuma a ser el de reixeta metàl·lica d'acer, tipus sedàs, tradicional de les ulleres de picapedrer.
PROTECCIONS PER A L' APARELL AUDITIU:
Els elements de protecció auditiva, seran sempre d'ús individual.
PROTECCIONS PER A L'APARELL RESPIRATORI:
Els equips protectors de l'aparell respiratori compliran les següents característiques:
- Seran de tipus i utilització apropiat al risc.
- S'adaptaran completament al contorn facial de l'usuari, per evitar filtracions.
- Determinaran les mínimes molèsties a l'usuari.
- Les parts amb contacte amb la pell hauran de ser de goma especialment tractada o de neoprè per evitar la irritació de l'epidermis.
- En l'ús de mascaretes facials dotades de visors panoràmics, per als usuaris que necessitin l'ús d'ulleres amb vidres correctors, es disposarà al seu interior el dispositiu portavidres, subministrats a l'efecte pel fabricant de l'equip respiratori, i els oculars correctors específics per l'usuari.
PROTECCIONS DE LES EXTREMITATS SUPERIORS:
La protecció de mans, avantbraç, i braç es farà mitjançant guants, mànegues, mitjons i maniguets seleccionats per prevenir els riscos existents i per evitar la dificultat de moviments al treballador.
Aquests elements de protecció seran de goma o cautxú, clorur de polivinil, cuir adobat al crom, teixit termoaïllant, punt, lona, pell flor, serratge, malla metàl·lica, làtex rugós antitallada, etc., segons les característiques o riscos del treball a realitzar.
Per a les maniobres amb electricitat s'hauran de fer servir guants de cautxú, neoprè o matèries plàstiques que portin marcat en forma indeleble el voltatge màxim per al qual han estat fabricats.
Com a complement, si procedeix, es faran servir cremes protectores i guants tipus cirurgià.
PROTECCIONS DE LES EXTREMITATS INFERIORS:
En treballs en risc d'accidents mecànics als peus, serà obligatori l'ús de botes de seguretat amb reforços metàl·lics a la puntera, que estarà tractada i fosfatada per evitar la corrosió.
Davant el risc derivat de l'ús de líquids corrosius, o davant riscos químics, es farà ús de calçat de sola de cautxú, neoprè o poliuretà, cuir especialment tractat i s'haurà de substituir el cosit per la vulcanització a la unió del cos al bloc del pis.
La protecció davant l'aigua i la humitat, s'efectuarà amb botes altes de PVC, que hauran de tenir la puntera metàl·lica de protecció mecànica per a la realització de treballs en moviments de terres i realització d'estructures i enderroc.
En aquelles operacions que les espurnes resultin perilloses, en no tenir elements de ferro o acer, la tanca serà per poder desfer-se'n ràpid per tal d'obrir-la ràpidament davant l'eventual introducció de partícules incandescents.
La protecció de les extremitats inferiors es completarà, quan sigui necessari, amb l'ús de cobriment de peus i polaines de cuir adobat, cautxú o teixit ignífug.
Els turmells i llengüeta disposaran de coixinets de protecció, el calçat de seguretat serà de materials transpirables i disposaran de plantilles anticlaus.
PROTECCIONS DEL COS:
Els cinturons reuniran les següents característiques:
- Seran de cinta teixida en poliamida de primera qualitat o fibra sintètica d'alta tenacitat apropiada, sense reblons i amb costures cosides.
- Tindran una amplada entre 10 i 20 cm, una espessor no inferior a 4mm, i llargària el més reduïda possible.
- Es revisaran sempre abans del seu ús, i es llençaran quan tinguin talls, esquerdes o filaments que comprometin la seva resistència, calculada per al cos humà en caiguda lliure des d'una alçada de 5 m o quan la data de fabricació sigui superior als 4 anys.
- Aniran previstos d'anelles per on passaran la corda salvacaigudes, que no podran anar subjectes mitjançant reblons.

- La corda salvacaigudes serà de poliamida d'alta tenacitat, amb un diàmetre de 12 mm. La sirga d'amarrador també serà de poliamida, però de 16 mm de diàmetre.
PROTECCIÓ PER A TREBALL A LA INTEMPÈRIE:
Els equips protectors integral per al cos davant de les inclemències meteorològiques compliran les següents característiques:
- Que no obstaculitzin la llibertat de moviments.
- Que tinguin poder de retenció/evacuació del calor.
- Que la capacitat de transport de la suor sigui adequada.
- Facilitat d'aireació.
Les peces impermeables disposaran d'esclavines i registres de ventilació per a permetre l'evaporació de la suor.
ROBA I PECES DE SENYALITZACIÓ:
Els equips protectors destinats a la seguretat-senyalització de l'usuari compliran les següents característiques:
- Que no obstaculitzin la llibertat de moviments.
- Que tinguin poder de retenció/evacuació del calor.
- Que la capacitat de transport de la suor sigui adequada.
- Facilitat d'aireació.
- Que siguin visibles a temps pel destinatari.
2.- CONDICIONS DE SUBMINISTRAMENT I EMMAGATZEMATGE
ELECCIÓ:
Els EPI hauran de ser seleccionats amb el coneixement de les condicions i tasques relacionades amb l'usuari, tenint en compte les tasques implicades i les dades proporcionades pel fabricant.
Tant el comprador com l'usuari hauran de comprovar que l'EPI ha estat dissenyat i fabricat de la forma següent:
- La peça de protecció disposa d'un disseny i dimensions que per la seva estètica, no creí sensació de ridícul a l'usuari. Els materials i components de l'EPI no hauran d'afectar adversament al beneficiari de la seva utilització.
- Haurà d'oferir a l'usuari el major grau de comoditat possible que estigui en consonància amb la protecció adequada.
- Les parts de l'EPI que entrin en contacte amb l'usuari hauran d'estar lliures de rugositats, cantells agut i ressalts que puguin produir irritacions o ferides.
- El seu disseny haurà de facilitar la seva correcta col·locació sobre l'usuari i haurà de garantir que restarà en el seu lloc durant el temps d'emprament previsible, tenint en compte els factors ambientals, junt amb els moviments i postures que l'usuari pugui adoptar durant el treball. A aquest fi, hauran de proveir-se dels mitjans apropiats, tal com sistemes d'ajustament o gamma de talles adequades, perquè permetin que l'EPI s'adapti a la morfologia de l'usuari.
- L'EPI haurà de ser tant lleuger com sigui possible, sense perjudici de la resistència i l'eficàcia del seu disseny.
- Quan sigui possible, l'EPI tindrà una baixa resistència al vapor d'aigua.
- La designació de la talla de cada peça de treball comprendrà al menys 2 dimensions de control, en centímetres: 1) La altura i el contorn de pit o bust, ó 2) L'altura i la cintura.
Per a l'elecció dels EPI, l'emprador haurà de dur a terme les següents actuacions prèvies:
- Analitzar i avaluar els riscos existents que no puguin evitar-se o eliminar-se suficientment per altres mitjans. Per a l'inventari dels riscos se seguirà l'esquema de l'Annex II del RD 773/1997, de 30 de maig.
- Definir les característiques que hauran de reunir els EPI per a garantir la seva funció, tenint en compte la naturalesa i magnitud dels riscos que els hauran de protegir, així com els factors addicionals de risc que puguin constituir els propis EPI o la seva utilització. Per a l'avaluació d'EPI se seguiran les indicacions de l'Annex IV del RD 773/1997, de 30 de maig.
- Comparar les característiques dels EPI existents en el mercat amb les definides a l'apartat anterior.
Per a la normalització interna d'empresa dels EPI atenent a les conclusions de les actuacions prèvies d'avaluació de riscos, definició de característiques requerides i les existents en el mercat, l'emprador haurà de comprovar que compleixi amb les condicions i requisits establerts a l'Art. 5 del RD 773/1997, de 30 de maig, en funció de les modificacions significatives que l'evolució de la tècnica determini en els riscos, en les mesures tècniques i organitzatives, en els SPC i en les prestacions funcionals dels propis EPI.
PROTECCIONS DEL CAP:
Els mitjans de protecció del cap seran seleccionats en funció de les següents activitats:
- Obres de construcció, i especialment, activitats a sota o a prop de bastides i llocs de treball situats en altura, obres d'encofrat i desencofrat, muntatge i instal·lació de bastides i demolició.
- Treballs en ponts metàl·lics, edificis i estructures metàl·liques de gran altura, pals, torres, obres i muntatges metàl·lics, de caldereria i conduccions tubulars.
- Obres en foses, rases, pous i galeries.
- Moviments de terra i obres en roca.
- Treballs en explotacions de fons, en canteres, explotacions a cel obert i desplaçaments de runes.
- Utilització de pistoles fixaclaus.
- Treballs amb explosius.

- Activitats en ascensors, mecanismes elevadors, grues i mitjans de transport.
- Manteniment d'obres i instal·lacions industrials.
PROTECCIONS PER A L'APARELL OCULAR I LA CARA:
Protecció de l'aparell ocular:
- Els mitjans de protecció ocular seran seleccionats en funció de les activitats amb riscos de:
- Topades o impactes amb partícules o cossos sòlids.
- Acció de pols i fums.
- Projecció o esquitxada de líquids freds, calents, càustics o materials fosos.
- Substàncies perilloses per la seva intensitat o naturalesa.
- Radiacions perilloses per la seva intensitat o naturalesa.
- Enlluernament
Protecció de la cara:
- Els mitjans de protecció facial seran seleccionats en funció de les següents activitats:
- Treballs de soldadura, esmerilat, polit i/o tall.
- Treballs de perforació i burinat.
- Talla i tractament de pedres.
- Manipulació de pistoles fixaclaus d'impacte.
- Utilització de maquinària que generen encenalls curts.
- Recollida i fragmentació de vidre, ceràmica.
- Treball amb raig projector d'abrasius granulars.
- Manipulació o utilització de productes àcids i alcalins, desinfectants i detergents corrosius.
- Manipulació o utilització de dispositius amb raig líquid.
- Activitats en un entorn de calor radiant.
- Treballs que desprenen radiacions.
- Treballs elèctrics en tensió, en baixa tensió.
PROTECCIONS PER A L' APARELL AUDITIU:
Els mitjans de protecció auditiva seran seleccionats en funció de les següents activitats:
- Treballs amb utilització de dispositius d'aire comprimit.
- Treballs de percussió.
- Treballs d'arrancada i abrasió en recintes angostos o confinats.
PROTECCIONS PER A L'APARELL RESPIRATORI:
Els mitjans de protecció de l'aparell respiratori seran seleccionats en funció dels següents riscos:
- Pols, fums i boires.
- Vapors metàl·lics i orgànics.
- Gasos tòxics industrials.
- Monòxid de carboni.
- Baixa concentració d'oxigen respirable.
PROTECCIONS DE LES EXTREMITATS SUPERIORS:
Els mitjans de protecció de les extremitats superiors, mitjançant la utilització de guants, aquests seran seleccionats en funció de les següents activitats:
- Treballs de soldadura.
- Manipulació d'objectes amb arestes tallants.
- Manipulació o utilització de productes àcids i alcalins.
- Treballs amb risc elèctric.
PROTECCIONS DE LES EXTREMITATS INFERIORS:
Per a la protecció dels peus, en els casos que s'indiquin seguidament, es dotarà al treballador de calçat de seguretat, adaptat als riscos a prevenir en funció de l'activitat:
Calçat de protecció i de seguretat:
- Treballs d'obra grossa, enginyeria civil i construcció de carreteres
- Treballs en bastides
- Obres de demolició d'obra grossa
- Obres de construcció de formigó i d'elements prefabricats que incloguin encofrat i desencofrat
- Activitats en obres de construcció o àrees d'emmagatzematge
- Obres d'ensostrat
- Treballs d'estructura metàl·lica
- Treballs de muntatge i instal·lacions metàl·lics
- Treballs en canteres, explotacions a cel obert i desplaçament de runes
- Treballs de transformació de materials lítics
- Manipulació i tractament de vidre
- Revestiment de materials termoaïllants
- Prefabricats per a la construcció
Sabates de seguretat amb taló o sola correguda i sola antiperforant:
- Obres d'ensostrat
Calçat i cobriment de calçat de seguretat amb sola termoaïllant:
- Activitats sobre i amb masses ardents o fredes
Polaines, calçat i cobriment de calçat per poder desfer-se'n ràpid en cas de penetració de masses en fusió:
- Soldadors
PROTECCIONS DEL COS:

Els mitjans de protecció personal anticaigudes d'alçada, seran seleccionats en funció de les següents activitats:
- Treballs en bastides.
- Muntatge de peces prefabricades.
- Treballs en pals i torres.
- Treballs en cabines de grues situades en altura.

PROTECCIÓ DEL TRONC:
Els mitjans de protecció del tronc seran seleccionats en funció dels riscos derivats de les activitats:
Peces i equips de protecció:
- Manipulació o utilització de productes àcids i alcalins, desinfectants i detergents corrosius.
- Treballs amb masses ardents o permanència a prop d'aquestes i en ambient calent.
- Manipulació de vidre pla.
- Treballs de rajat de sorra.
- Treballs en cambres frigorífiques.

Roba de protecció antiinflamable:
- Treballs de soldadura en locals exigus.

Davantals antiperforants:
- Manipulació de ferramentes de talls manuals, quan la fulla hagi d'orientar-se cap el cos.

Davantals de cuiro i altres materials resistents a partícules i guspires incandescents:
- Treballs de soldadura.
- Treballs de forja.
- Treballs de fosa i emmotllament.

PROTECCIÓ PERSONAL CONTRA CONTACTES ELÈCTRICS:
Els mitjans de protecció personal a les immediacions de zones en tensió elèctrica, seran seleccionats en funció de les següents activitats:
- Treballs de muntatge elèctric
- Treballs de manteniment elèctric
- Treballs d'explotació i transport elèctric

SUBMINISTRAMENT I EMMAGATZEMATGE:
Es subministraran embalats en caixes, classificats per models o tipus homogenis, etiquetats amb les següents dades:
- Nom, marca comercial o altre mitjà d'identificació del fabricant o el seu representant autoritzat.
- Designació del tipus de producte, nom comercial o codi.
- Designació de la talla.
- Número de la norma EN específica.
- Etiqueta de compte: Instruccions de rentat o neteja segons Norma ISO 3759.

Es seguiran les recomanacions d'emmagatzematge i atenció, fixats pel fabricant.
Es reemplaçaran els elements, es netejaran, desinfectaran i es col·locaran en el lloc assignat, seguint les instruccions del fabricant.
S'emmagatzemaran en compartiments amplis i secs, amb temperatures compreses entre 15 i 25°C.
Els estocs i les entregues estaran documentades i custodiades, amb justificant de recepció i rebut, per un responsable delegat per l'emprador.
La vida útil dels EPI és limitada, podent ser deguda tant al seu desgast prematur per l'ús, com a la seva caducitat, que vindrà fixada pel termini de validesa establert pel fabricant, a partir de la seva data de fabricació (generalment estampillada a l'EPI), amb independència que hagi estat o no utilitzat.

3.- UNITAT I CRITERI D'AMIDAMENT
Unitat mesurada segons les especificacions de la DT.

4.- NORMATIVA DE COMPLIMENT OBLIGATORI
Ley 31/1995, de 8 de noviembre, de prevención de riesgos laborales.
Real Decreto 773/1997, de 30 de mayo, sobre disposiciones mínimas de seguridad y salud relativas a la utilización por los trabajadores de equipos de protección individual.
Real Decreto 542/2020, de 26 de mayo, por el que se modifican y derogan diferentes disposiciones en materia de calidad y seguridad industrial.
Real Decreto 159/1995, de 3 de febrero, por el que se modifica el real decreto 1407/1992, de 20 de noviembre, por el que se regula las condiciones para la comercialización y libre circulación intracomunitaria de los equipos de protección individual.
Resolución de 29 de abril de 1999, de la Dirección General de Industria y Tecnología, por la que se actualiza el anexo IV de la Resolución de 18 de marzo de 1998, de la Dirección General de Tecnología y Seguridad Industrial.
Resolución de 28 de julio de 2000, de la Dirección General de Política Tecnológica, por la que se actualiza el anexo IV de la Resolución de 29 de abril de 1999, de la Dirección General de Industria y Tecnología.

B1 MATERIALS PER A PROTECCIONS INDIVIDUALS, COL·LECTIVES, IMPLANTACIÓ I ASISTÈNCIES TÈCNIQUES

B14 MATERIALS PER A PROTECCIONS INDIVIDUALS

B147 MATERIALS PER A PROTECCIONS DEL COS

0.- ELEMENTS QUE CONTEMPLA EL PLEC

B1474600,B147K602.

1.- DEFINICIÓ I CONDICIONS DELS ELEMENTS
Equip destinat a ser dut o subjectat pel treballador perquè el protegeixi d'un o diversos riscos que puguin amenaçar la seva seguretat o la seva salut, així com qualsevol complement o accessori destinat a tal fi.
S'han considerat els tipus següents:
- Proteccions del cap
- Proteccions per a l'aparell ocular i la cara
- Proteccions per a l'aparell auditiu
- Proteccions per a l'aparell respiratori
- Proteccions de les extremitats superiors
- Proteccions de les extremitats inferiors
- Proteccions del cos
- Protecció del tronc
- Protecció per treball a la intempèrie
- Roba i peces de senyalització
- Protecció personal contra contactes elèctrics

Resten expressament exclosos:
- La roba de treball corrent i els uniformes que no estiguin específicament destinats a protegir la salut o la integritat física del treballador
- Es equips dels serveis de socors i salvament
- Els EPI dels militars, dels policies i de les persones dels serveis de manteniment de l'ordre
- Els EPI dels mitjans de transport per carretera
- El material d'esport
- El material d'autodefensa o de dissuasió
- Els aparells portàtils per a la detecció i senyalització dels riscos i dels factors de molèstia

CARACTERÍSTIQUES GENERALS:
Es tracta d'uns equips que actuen a mode de coberta o pantalla portàtil, individualitzada per a cada usuari, destinats a reduir les conseqüències derivades del contacte de la zona del cos protegida, amb una energia fora de control, d'intensitat inferior a la previsible resistència física de l'EPI.
La seva eficàcia resta limitada a la seva capacitat de resistència a la força fora de control que incideixi amb la part del cos protegida per l'usuari, a la seva correcta utilització i manteniment, així com a la formació i voluntat del beneficiari per al seu emprament en les condicions previstes pel fabricant. La seva utilització haurà de quedar restringida a l'absència de garanties preventives adequades, per inexistència de MAUP, o en el seu defecte SPC d'eficàcia equivalent.
Els EPI hauran de proporcionar una protecció eficaç davant els riscos que motiven el seu ús, sense suposar por si mateixos o ocasionar riscos addicionals ni molèsties innecessàries.

PROTECCIONS DEL CAP:
Els cascos de seguretat podran ser amb ala completa al seu voltant, protegint en part les orelles i el coll, o bé amb visera damunt el front únicament, i en els dos casos hauran de complir els següents requisits:
Compren la defensa del crani, cara, coll i completarà el seu ús, la protecció específica d'ulls i oïdes.
- Estaran formats per l'envolvent exterior del casc pròpiament dit, i d'arnès o atallatge d'adaptació al cap, el qual constitueix la seva part en contacte i va proveït d'una barballera ajustable a la mida. Aquest atallatge, serà regulable a les diferents mides dels caps, la fixació al casc haurà de ser sòlida, deixant una llum lliure de 2 a 4 cm entre ell mateix i la paret interior del casc, a fi d'amortir els impactes. A l'interior del frontis de l'atallatge, s'haurà de disposar d'un dessuador de "cuirson" o material astringent similar. Les parts en contacte amb el cap hauran de ser reemplaçables fàcilment.
- Han de ser fabricats amb material resistent a l'impacte mecànic, sense perjudici de la lleugeresa, no sobrepassant en cap cas els 0,450 kg de pes
- Es protegirà al treballador davant les descàrregues elèctriques i les radiacions calorífiques i hauran de ser incombustibles o de combustió lenta; s'hauran de protegir de les radiacions calorífiques i descàrregues elèctriques fins als 17.000 voltis sense perforar-se

- S'hauran de substituir aquells cascos que hagin patit impactes violents, encara que no se'ls hi apreciï exteriorment cap deteriorament. Es considerarà un envelliment del material en el termini d'uns quatre anys, transcorreguts els quals des de la data de fabricació (injectada en relleu a l'interior) s'hauran de donar de baixa, encara que no estiguin fets servir i es trobin emmagatzemats
- Han de ser d'ús personal, podent-se acceptar en construcció l'ús per altres usuaris posteriors, previ el seu rentat sèptic i substitució íntegra dels atallatges interiors per altres, totalment nous

PROTECCIONS PER A L'APARELL OCULAR I LA CARA:
La protecció de l'aparell ocular s'efectuarà mitjançant la utilització d'ulleres, pantalles transparents o viseres.
Les ulleres protectores reuniran les característiques mínimes següents:
- Les armadures metàl·liques o de material plàstic seran lleugeres, indeformables a l'escalfor, incombustibles, còmodes i de disseny anatòmic sense perjudici de la seva resistència i eficàcia.
- Quan es treballi amb vapors, gasos o pols molt fina, hauran de ser completament tancades i ajustades a la cara, amb visor amb tractament antientelat; en els casos d'ambients agressius de pols grossa i líquids, seran com els anteriors, però portaran incorporats botons de ventilació indirecta o tamís antiestàtic; en els dames casos seran de muntura de tipus normal i amb proteccions laterals que podran ser perforades per a una millor ventilació.
- Quan no existeixi perill d'impactes per partícules dures, es podran fer servir ulleres de protecció tipus "panoràmiques" amb armadura de vinil flexible i amb el visor de policarbonat o acetat transparent.
- Hauran de ser de fàcil neteja i reduiran al mínim el camp visual.
- En ambients de pols fi, amb ambient xafogós o humit, el visor haurà de ser de reixeta metàl·lica (tipus picapedrer) per impedir l'entelament.

Els mitjans de protecció de la cara podran ser de diversos tipus:
- Pantalla abatible amb arnès propi
- Pantalla abatible subjectada al casc de protecció
- Pantalles amb protecció de cap, fixes o abatibles
- Pantalles sostingudes amb la mà

Les pantalles contra la projecció de cossos físics hauran de ser de material orgànic, transparent, lliures d'estries, ratlles o deformacions. Podran ser de xarxa metàl·lica prima o proveïdes d'un visor amb vidre inestellable.
Als treballs elèctrics realitzats en proximitats de zones de tensió, l'aparell de la pantalla haurà d'estar construït amb material absolutament aïllant i el visor lleugerament enfosquit, en previsió de ceguesa per encebada intempestiva de l'arc elèctric.
Les utilitzades en previsió d'escalfor, hauran de ser de "Kevlar" o de teixit aluminitzat reflectant (l'amiant i teixits asbèstics estan totalment prohibits), amb un visor corresponent, equipat amb vidre resistent a la temperatura que haurà de suportar.
Les pantalles per soldadures, bé siguin de mà, com d'altre tipus hauran de ser fabricades preferentment amb polièster reforçat amb fibra de vidre o en defecte amb fibra vulcanitzada.
Les que es facin servir per a soldadura elèctrica no hauran de tenir cap part metàl·lica a l'exterior, a fi d'evitar els contactes accidentals amb la pinça de soldar.
Vidres de protecció:
- Els lents per ulleres de protecció, tant els de vidre (mineral) com els de plàstic transparent (orgànic) hauran de ser òpticament neutres, lliures de bombolles, taques, ondulacions i altres defectes, i les incolores hauran de transmetre no menys del 89% de les radiacions incidents.
- En el sector de la construcció, per a la seva resistència impossibilitat de rallat i entelament, el tipus de visor més polivalent i eficaç, acostuma a ser el de reixeta metàl·lica d'acer, tipus sedàs, tradicional de les ulleres de picapedrer.

PROTECCIONS PER A L' APARELL AUDITIU:
Els elements de protecció auditiva, seran sempre d'ús individual.
PROTECCIONS PER A L'APARELL RESPIRATORI:
Els equips protectors de l'aparell respiratori compliran les següents característiques:
- Seran de tipus i utilització apropiat al risc.
- S'adaptaran completament al contorn facial de l'usuari, per evitar filtracions.
- Determinaran les mínimes molèsties a l'usuari.
- Les parts amb contacte amb la pell hauran de ser de goma especialment tractada o de neoprè per evitar la irritació de l'epidermis.
- En l'ús de mascaretes facials dotades de visors panoràmics, per als usuaris que necessitin l'ús d'ulleres amb vidres correctors, es disposarà al seu interior el dispositiu portavidres, subministrats a l'efecte pel fabricant de l'equip respiratori, i els oculars correctors específics per l'usuari.

PROTECCIONS DE LES EXTREMITATS SUPERIORS:
La protecció de mans, avantbraç, i braç es farà mitjançant guants, mànegues, mitjons i maniguets seleccionats per prevenir els riscos existents i per evitar la dificultat de moviments al treballador.
Aquests elements de protecció seran de goma o cautxú, clorur de polivinil, cuir adobat al crom, teixit termoaïllant, punt, lona, pell flor, serratge, malla metàl·lica, làtex rugós antitallada, etc., segons les característiques o riscos del treball a realitzar.

Per a les maniobres amb electricitat s'hauran de fer servir guants de cautxú, neoprè o matèries plàstiques que portin marcat en forma indeleble el voltatge màxim per al qual han estat fabricats.
Com a complement, si procedeix, es faran servir cremes protectores i guants tipus cirurgià.
PROTECCIONS DE LES EXTREMITATS INFERIORS:
En treballs en risc d'accidents mecànics als peus, serà obligatori l'ús de botes de seguretat amb reforços metàl·lics a la puntera, que estarà tractada i fosfatada per evitar la corrosió.
Davant el risc derivat de l'ús de líquids corrosius, o davant riscos químics, es farà ús de calçat de sola de cautxú, neoprè o poliuretà, cuir especialment tractat i s'haurà de substituir el cosit per la vulcanització a la unió del cos al bloc del pis.
La protecció davant l'aigua i la humitat, s'efectuarà amb botes altes de PVC, que hauran de tenir la puntera metàl·lica de protecció mecànica per a la realització de treballs en moviments de terres i realització d'estructures i enderroc.
En aquelles operacions que les espurnes resultin perilloses, en no tenir elements de ferro o acer, la tanca serà per poder desfer-se'n ràpid per tal d'obrir-la ràpidament davant l'eventual introducció de partícules incandescents.
La protecció de les extremitats inferiors es completarà, quan sigui necessari, amb l'ús de cobriment de peus i polaines de cuir adobat, cautxú o teixit ignífug.
Els turmells i llengüeta disposaran de coixinets de protecció, el calçat de seguretat serà de materials transpirables i disposaran de plantilles anticlaus.
PROTECCIONS DEL COS:
Els cinturons reuniran les següents característiques:
- Seran de cinta teixida en poliamida de primera qualitat o fibra sintètica d'alta tenacitat apropiada, sense reblons i amb costures cosides.
- Tindran una amplada entre 10 i 20 cm, una espessor no inferior a 4mm, i llargària el més reduïda possible.
- Es revisaran sempre abans del seu ús, i es llençaran quan tinguin talls, esquerdes o filaments que comprometin la seva resistència, calculada per al cos humà en caiguda lliure des d'una alçada de 5 m o quan la data de fabricació sigui superior als 4 anys.
- Aniran previstos d'anelles per on passaran la corda salvacaigudes, que no podran anar subjectes mitjançant reblons.
- La corda salvacaigudes serà de poliamida d'alta tenacitat, amb un diàmetre de 12 mm. La sirga d'amarrador també serà de poliamida, però de 16 mm de diàmetre.

PROTECCIÓ PER A TREBALL A LA INTEMPÈRIE:
Els equips protectors integral per al cos davant de les inclemències meteorològiques compliran les següents característiques:
- Que no obstaculitzin la llibertat de moviments.
- Que tinguin poder de retenció/evacuació del calor.
- Que la capacitat de transport de la suor sigui adequada.
- Facilitat d'aireació.

Les peces impermeables disposaran d'esclavines i registres de ventilació per a permetre l'evaporació de la suor.
ROBA I PECES DE SENYALITZACIÓ:
Els equips protectors destinats a la seguretat-senyalització de l'usuari compliran les següents característiques:
- Que no obstaculitzin la llibertat de moviments.
- Que tinguin poder de retenció/evacuació del calor.
- Que la capacitat de transport de la suor sigui adequada.
- Facilitat d'aireació.
- Que siguin visibles a temps pel destinatari.

2.- CONDICIONS DE SUBMINISTRAMENT I EMMAGATZEMATGE
ELECCIÓ:
Els EPI hauran de ser seleccionats amb el coneixement de les condicions i tasques relacionades amb l'usuari, tenint en compte les tasques implicades i les dades proporcionades pel fabricant.
Tant el comprador com l'usuari hauran de comprovar que l'EPI ha estat dissenyat i fabricat de la forma següent:
- La peça de protecció disposa d'un disseny i dimensions que per la seva estètica, no creí sensació de ridícul a l'usuari. Els materials i components de l'EPI no hauran d'afectar adversament al beneficiari de la seva utilització.
- Haurà d'oferir a l'usuari el major grau de comoditat possible que estigui en consonància amb la protecció adequada.
- Les parts de l'EPI que entrin en contacte amb l'usuari hauran d'estar lliures de rugositats, cantells agut i ressalts que puguin produir irritacions o ferides.
- El seu disseny haurà de facilitar la seva correcta col·locació sobre l'usuari i haurà de garantir que restarà en el seu lloc durant el temps d'emprament previsible, tenint en compte els factors ambientals, junt amb els moviments i postures que l'usuari pugui adoptar durant el treball. A aquest fi, hauran de proveir-se dels mitjans apropiats, tal com sistemes d'ajustament o gamma de talles adequades, perquè permetin que l'EPI s'adapti a la morfologia de l'usuari.
- L'EPI haurà de ser tant lleuger com sigui possible, sense perjudici de la resistència i l'eficàcia del seu disseny.

- Quan sigui possible, l'EPI tindrà una baixa resistència al vapor d'aigua.
- La designació de la talla de cada peça de treball comprendrà al menys 2 dimensions de control, en centímetres: 1) La altura i el contorn de pit o bust, ó 2) L'altura i la cintura.
Per a l'elecció dels EPI, l'emprador haurà de dur a terme les següents actuacions prèvies:
- Analitzar i avaluar els riscos existents que no puguin evitar-se o eliminar-se suficientment per altres mitjans. Per a l'inventari dels riscos se seguirà l'esquema de l'Annex II del RD 773/1997, de 30 de maig.
- Definir les característiques que hauran de reunir els EPI per a garantir la seva funció, tenint en compte la naturalesa i magnitud dels riscos que els hauran de protegir, així com els factors addicionals de risc que puguin constituir els propis EPI o la seva utilització. Per a l'avaluació d'EPI se seguiran les indicacions de l'Annex IV del RD 773/1997, de 30 de maig.
- Comparar les característiques dels EPI existents en el mercat amb les definides a l'apartat anterior.
Per a la normalització interna d'empresa dels EPI atenent a les conclusions de les actuacions prèvies d'avaluació de riscos, definició de característiques requerides i les existents en el mercat, l'emprador haurà de comprovar que compleixi amb les condicions i requisits establerts a l'Art. 5 del RD 773/1997, de 30 de maig, en funció de les modificacions significatives que l'evolució de la tècnica determini en els riscos, en les mesures tècniques i organitzatives, en els SPC i en les prestacions funcionals dels propis EPI.
PROTECCIONS DEL CAP:
Els mitjans de protecció del cap seran seleccionats en funció de les següents activitats:
- Obres de construcció, i especialment, activitats a sota o a prop de bastides i llocs de treball situats en altura, obres d'encofrat i desencofrat, muntatge i instal·lació de bastides i demolició.
- Treballs en ponts metàl·lics, edificis i estructures metàl·liques de gran altura, pals, torres, obres i muntatges metàl·lics, de caldereria i conduccions tubulars.
- Obres en foses, rases, pous i galeries.
- Moviments de terra i obres en roca.
- Treballs en explotacions de fons, en canteres, explotacions a cel obert i desplaçaments de runes.
- Utilització de pistoles fixaclaus.
- Treballs amb explosius.
- Activitats en ascensors, mecanismes elevadors, grues i mitjans de transport.
- Manteniment d'obres i instal·lacions industrials.
PROTECCIONS PER A L'APARELL OCULAR I LA CARA:
Protecció de l'aparell ocular:
- Els mitjans de protecció ocular seran seleccionats en funció de les activitats amb riscos de:
- Topades o impactes amb partícules o cossos sòlids.
- Acció de pols i fums.
- Projecció o esquitxada de líquids freds, calents, càustics o materials fosos.
- Substàncies perilloses per la seva intensitat o naturalesa.
- Radiacions perilloses per la seva intensitat o naturalesa.
- Enlluernament
Protecció de la cara:
- Els mitjans de protecció facial seran seleccionats en funció de les següents activitats:
- Treballs de soldadura, esmerilat, polit i/o tall.
- Treballs de perforació i burinat.
- Talla i tractament de pedres.
- Manipulació de pistoles fixaclaus d'impacte.
- Utilització de maquinària que generen encenalls curts.
- Recollida i fragmentació de vidre, ceràmica.
- Treball amb raig projector d'abrasius granulars.
- Manipulació o utilització de productes àcids i alcalins, desinfectants i detergents corrosius.
- Manipulació o utilització de dispositius amb raig líquid.
- Activitats en un entorn de calor radiant.
- Treballs que desprenen radiacions.
- Treballs elèctrics en tensió, en baixa tensió.
PROTECCIONS PER A L' APARELL AUDITIU:
Els mitjans de protecció auditiva seran seleccionats en funció de les següents activitats:
- Treballs amb utilització de dispositius d'aire comprimit.
- Treballs de percussió.
- Treballs d'arrancada i abrasió en recintes angostos o confinats.
PROTECCIONS PER A L'APARELL RESPIRATORI:
Els mitjans de protecció de l'aparell respiratori seran seleccionats en funció dels següents riscos:
- Pols, fums i boires.
- Vapors metàl·lics i orgànics.
- Gasos tòxics industrials.
- Monòxid de carboni.
- Baixa concentració d'oxigen respirable.
PROTECCIONS DE LES EXTREMITATS SUPERIORS:
Els mitjans de protecció de les extremitats superiors, mitjançant la utilització de guants, aquests

seran seleccionats en funció de les següents activitats:
- Treballs de soldadura.
- Manipulació d'objectes amb arestes tallants.
- Manipulació o utilització de productes àcids i alcalins.
- Treballs amb risc elèctric.
PROTECCIONS DE LES EXTREMITATS INFERIORS:
Per a la protecció dels peus, en els casos que s'indiquin seguidament, es dotarà al treballador de calçat de seguretat, adaptat als riscos a prevenir en funció de l'activitat:
Calçat de protecció i de seguretat:
- Treballs d'obra grossa, enginyeria civil i construcció de carreteres
- Treballs en bastides
- Obres de demolició d'obra grossa
- Obres de construcció de formigó i d'elements prefabricats que incloguin encofrat i desencofrat
- Activitats en obres de construcció o àrees d'emmagatzematge
- Obres d'ensostrat
- Treballs d'estructura metàl·lica
- Treballs de muntatge i instal·lacions metàl·lics
- Treballs en canteres, explotacions a cel obert i desplaçament de runes
- Treballs de transformació de materials lítics
- Manipulació i tractament de vidre
- Revestiment de materials termoaïllants
- Prefabricats per a la construcció
Sabates de seguretat amb taló o sola correguda i sola antiperforant:
- Obres d'ensostrat
Calçat i cobriment de calçat de seguretat amb sola termoaïllant:
- Activitats sobre i amb masses ardents o fredes
Polaines, calçat i cobriment de calçat per poder desfer-se'n ràpid en cas de penetració de masses en fusió:
- Soldadors
PROTECCIONS DEL COS:
Els mitjans de protecció personal anticaigudes d'alçada, seran seleccionats en funció de les següents activitats:
- Treballs en bastides.
- Muntatge de peces prefabricades.
- Treballs en pals i torres.
- Treballs en cabines de grues situades en altura.
PROTECCIÓ DEL TRONC:
Els mitjans de protecció del tronc seran seleccionats en funció dels riscos derivats de les activitats:
Peces i equips de protecció:
- Manipulació o utilització de productes àcids i alcalins, desinfectants i detergents corrosius.
- Treballs amb masses ardents o permanència a prop d'aquestes i en ambient calent.
- Manipulació de vidre pla.
- Treballs de rajat de sorra.
- Treballs en cambres frigorífiques.
Roba de protecció antiinflamable:
- Treballs de soldadura en locals exigus.
Davantals antiperforants:
- Manipulació de ferramentes de talls manuals, quan la fulla hagi d'orientar-se cap el cos.
Davantals de cuiro i altres materials resistents a partícules i guspires incandescents:
- Treballs de soldadura.
- Treballs de forja.
- Treballs de fosa i emmotllament.
PROTECCIÓ PERSONAL CONTRA CONTACTES ELÈCTRICS:
Els mitjans de protecció personal a les immediacions de zones en tensió elèctrica, seran seleccionats en funció de les següents activitats:
- Treballs de muntatge elèctric
- Treballs de manteniment elèctric
- Treballs d'explotació i transport elèctric
SUBMINISTRAMENT I EMMAGATZEMATGE:
Es subministraran embalats en caixes, classificats per models o tipus homogenis, etiquetats amb les següents dades:
- Nom, marca comercial o altre mitjà d'identificació del fabricant o el seu representant autoritzat.
- Designació del tipus de producte, nom comercial o codi.
- Designació de la talla.
- Número de la norma EN específica.
- Etiqueta de compte: Instruccions de rentat o neteja segons Norma ISO 3759.
Es seguiran les recomanacions d'emmagatzematge i atenció, fixats pel fabricant.
Es reemplaçaran els elements, es netejaran, desinfectaran i es col·locaran en el lloc assignat,

seguint les instruccions del fabricant.
S'emmagatzemaran en compartiments amplis i secs, amb temperatures compreses entre 15 i 25°C.
Els estocs i les entregues estaran documentades i custodiades, amb justificant de recepció i rebut, per un responsable delegat per l'emprador.
La vida útil dels EPI és limitada, podent ser deguda tant al seu desgast prematur per l'ús, com a la seva caducitat, que vindrà fixada pel termini de validesa establert pel fabricant, a partir de la seva data de fabricació (generalment estampillada a l'EPI), amb independència que hagi estat o no utilitzat.
3.- UNITAT I CRITERI D'AMIDAMENT
Unitat mesurada segons les especificacions de la DT.
4.- NORMATIVA DE COMPLIMENT OBLIGATORI
Ley 31/1995, de 8 de noviembre, de prevención de riesgos laborales.
Real Decreto 773/1997, de 30 de mayo, sobre disposiciones mínimas de seguridad y salud relativas a la utilización por los trabajadores de equipos de protección individual.
Real Decreto 542/2020, de 26 de mayo, por el que se modifican y derogan diferentes disposiciones en materia de calidad y seguridad industrial.
Real Decreto 159/1995, de 3 de febrero, por el que se modifica el real decreto 1407/1992, de 20 de noviembre, por el que se regula las condiciones para la comercialización y libre circulación intracomunitaria de los equipos de protección individual.
Resolución de 29 de abril de 1999, de la Dirección General de Industria y Tecnología, por la que se actualiza el anexo IV de la Resolución de 18 de marzo de 1998, de la Dirección General de Tecnología y Seguridad Industrial.
Resolución de 28 de julio de 2000, de la Dirección General de Política Tecnológica, por la que se actualiza el anexo IV de la Resolución de 29 de abril de 1999, de la Dirección General de Industria y Tecnología.

B1 MATERIALS PER A PROTECCIONS INDIVIDUALS, COL·LECTIVES, IMPLANTACIÓ I ASISTÈNCIES TÈCNIQUES

B15 MATERIALS PER A PROTECCIONS COL·LECTIVES

B152 MATERIALS PER A PROTECCIONS CONTRA CAIGUDES

0.- ELEMENTS QUE CONTEMPLA EL PLEC

B1526EM6.

1.- DEFINICIÓ I CONDICIONS DELS ELEMENTS
Sistemes de Protecció Col·lectiva (SPC) són un conjunt de peces o òrgans units entre si, associats de forma solidària, destinat a l'apantallament i interposició física, que s'oposa a una energia natural que es troba fora de control, amb la finalitat d'impedir o reduir les conseqüències del contacte amb les persones o els béns materials circumdants, susceptibles de protecció.
S'han considerat els elements següents:
- Materials per a proteccions superficials contra caigudes de persones i objectes
- Materials per a proteccions lineals contra caigudes de persones i objectes
- Materials per a proteccions puntuals contra caigudes de persones i objectes
- Materials de prevenció per a ús de maquinaria
- Materials de prevenció en la instal·lació elèctrica
- Materials de prevenció i equips de mesura i detecció
- Materials auxiliars per a proteccions col·lectives
CONDICIONS GENERALS:
Els SPC, per a la totalitat del conjunt del seus components aniran acompanyats d'unes instruccions d'utilització, proporcionades pel fabricant o importador, en les quals figuraran les especificacions de manutenció, instal·lació i utilització, així com les normes de seguretat exigides legalment.
Tindran preferència l'adquisició de SPC que disposin d'un distintiu o placa de material durador i fixada amb solidesa en lloc ben visible, en la qual figuraran, com a mínim, les següents dades:
- Nom del fabricant
- Any de fabricació, importació i/o subministrament
- Data de caducitat
- Tipus i número de fabricació
- Contrasenya d'homologació NE i certificat de seguretat d'ús d'entitat acreditada, si procedeix

Els SPC han d'estar certificats per AENOR. El fabricant haurà d'acreditar davant AENOR els següents extrems:
- Responsabilitat de la Direcció: Obligatori
- Sistemes de qualitat: Obligatori
- Control de la documentació: Obligatori
- Identificació del producte: Obligatori
- Inspecció i assaig: Obligatori
- Equips d'inspecció, amidament i assaig: Obligatori
- Estat d'inspecció i assaig: Obligatori
- Control de productes no conformes: Obligatori
- Manipulació, emmagatzematge, embalatge i entrega: Obligatori
- Registres de qualitat: Obligatori
- Formació i ensinistrament: Obligatori
- Tècniques estadístiques: Voluntari
Quan el SPC sigui de confecció protèsica o artesanal, el projectista i calculista del SPC restarà obligat a incloure els criteris de càlcul, plànols i esquemes necessaris per al manteniment i controls de verificació tècnica i límits d'utilització. Per la seva part el contractista resta obligat a la seva completa i correcta instal·lació, ús i manteniment conforme a les directrius establertes pel projectista.
Complementàriament a les exigències de seguretat que s'inclouen en les Instruccions Tècniques Complementàries i/o normativa tècnica de referència o obligat compliment, els SPC utilitzats en els processos productius, els Equips de Treball, les Màquines i els seus elements, tindran amb caràcter general les següents característiques de Seguretat:
- Prevenció integrada: Els elements constitutius dels SPC o dispositius acoblats a aquests estaran dissenyats i construïts de forma que les persones no estiguin exposades als seus perills quan el seu muntatge, utilització i manteniment es faci conforme a les condicions previstes pel projectista o fabricant.
- Retenció de trencament en servei: Les diferents parts dels SPC, així com els seus elements constitutius hauran de poder resistir al llarg del temps els esforços a què hagin d'estar sotmesos, així com qualsevol altra influència externa o interna que pugui presentar-se en les condicions normals d'utilització previstes.
- Monolitisme del SPC: Quan existeixin parts del SPC, les pèrdues de subjecció dels quals puguin donar lloc a perill, disposarà de complements addicionals per a evitar que les esmentades parts puguin incidir sobre les persones i/o les coses susceptibles de pèrdua patrimonial per l'empresa.
- Previsió de trencada o projecció de fragments: Les trencades o despreniments de les diferents parts dels SPC, així com els seus elements, dels quals puguin originar danys, disposaran d'un sistema de resguard o protecció complementària que retingui els possibles fragments, impedint la seva incidènciaa sobre les persones i/o les coses susceptibles de pèrdua patrimonial per a l'empresa.
- Previsió de despreniments totals o parcials dels SPC per pèrdua d'estabilitat: Disposen els ancoratges, contrapesos, llastres o estabilitzadors que evitin la pèrdua d'estabilitat del SPC en condicions normals d'utilització previstes pel projectista o fabricant.
- Absència d'arestes agudes o tallants: A les parts accessibles dels SPC no hi haurà d'existir arestes agudes o tallants que puguin produir ferides.
- Protecció d'elements mòbils: Els elements mòbils dels SPC hauran d'estar dissenyats, construïts i protegits de forma que previnguin tot perill de contacte o encallada.
- Peces mòbils: Els elements mòbils dels SPC, així com els seus passadors i components han de ser guiats mecànicament, suficientment apantallats, disposar de distàncies de seguretat o detectors de presència de forma que no impliquin perill per a les persones i/o les coses amb conseqüència de pèrdua patrimonial per a l'empresa.
- Interrelació de diversos SPC o part d'aquests que treballen amb independència: Quan la instal·lació està constituïda per un conjunt de SPC o part d'aquests treballen independentment, la protecció general del conjunt estarà dissenyada sense perjudici al que cada SPC o part d'aquest actuï eficaçment.
- Control de risc elèctric: Els SPC de protecció elèctrica garantiran l'aïllament, posada a terra, connexions, proteccions, resguards, enclavament i senyalització, que previnguin de l'exposició a risc de contacte elèctric per presència de tensió en zones accessibles a persones o materials conductors i/o combustibles.
- Control de sobrepressions de gasos o fluids: Els SPC dels equips, màquines i aparells o les seves parts, sotmesos a pressió (canonada, juntes, brides, racords, vàlvules, elements de comandament o altres), estaran dissenyats, construïts i, en el seu cas mantinguts, de forma que, tenint en compte les propietats físiques dels gasos o líquids sotmesos a pressió, s'evitin danys per a les persones i/o les coses amb conseqüència de ppèrdua patrimonial per a l'empresa, per fuites o trencades.
- Control d'agents físics i químics: Les màquines, equips o aparells en els quals durant els treballs normals es produeixin emissions de pols, gasos o vapors que puguin ser perjudicials per la salut de les persones o patrimoni de l'empresa, hauran d'anar proveïts de SPC eficaços de captació dels esmentats contaminants acoblats als seus sistemes d'evacuació. Aquells que siguin capaços d'emetre radiacions ionitzants o altres que puguin afectar la salut de les persones o contaminar materials i productes circumdants, aniran proveïts d'apantallament de protecció radiològica eficaç. El disseny, construcció, muntatge, protecció i manteniment, assegura l'amortització dels sorolls i

vibracions produïts, a nivells inferiors als límits establerts per la normativa vigent en cada moment, com nocius per a les persones circumdants.
- Els SPC estaran dissenyats i construïts atenent a criteris ergonòmics, tal com la concepció de: Espai i mitjans de treball per al seu muntatge; Absència de contaminació ambiental per pols i soroll al seu muntatge; i Procés de treballs (no exposició a riscos suplementaris durant el muntatge, càrrega física, temps...). Els selectors dels SPC que puguin actuar de diverses formes, han de poder ser bloquejats amb l'ajuda de claus o eines adients, en cada posició elegida. A cada posició del selector no ha de correspondre més que una sola forma de comandament o funcionament.
Els SPC han d'estar dissenyats de forma que les operacions de manteniment preventiu i/o correctiu es puguin efectuar sense perill per al personal, els llocs fàcilment accessibles, i sense necessitat de reduir els nivells de protecció dels operaris de manteniment i dels eventuals beneficiaris del SPC
En el cas en què el SPC quedi circumstancialment anul·lat, s'advertirà (mitjançant rètols normalitzats) d'aquesta circumstància als eventuals beneficiaris del SPC
Els SPC de les màquines o equips disposaran de dispositius adequats que tendeixin a evitar riscos d'atrapaments, en el disseny i emplaçament dels SPC i molt especialment els resguards a les màquines, es tindrà en compte que la fixació sigui racionalment inviolable, permeti suficient visibilitat a través d'elles, la seva rigidesa estigui d'acord amb la duresa del tracte previst, les obertures impedeixin la introducció de membres que puguin entrar en contacte amb òrgans mòbils i que permetin dintre del possible l'execució d'operacions de manteniment sense exposició a riscos suplementaris.
El projectista, fabricant o importador, garantirà les dimensions ergonòmiques de tots el components del SPC, donarà les instruccions i es dotarà dels mitjans adequats, perquè el transport i la manutenció es pugui efectuar amb el menor perill possible. A aquests efectes:
- Les peces a transportar manualment, no superaran individualment els 25 kg de pes.
- S'indicarà la posició de transport que garanteixi l'estabilitat del SPC, i se subjectarà de manera adequada.
- Aquells SPC o els seus components de difícil amarrament es dotaran de punts de subjecció de resistència apropiada; en tots els casos s'indicarà de manera documentada, la manera d'efectuar correctament l'amarrament.
El projectista, fabricant o importador facilitarà la documentació necessària perquè el muntatge del SPC pugui efectuar-se correctament i amb el menor perill possible.
Igualment s'hauran de facilitar les dades necessàries per a la correcta operativitat i eficàcia preventiva del SPC.
Les peces d'un pes major de 50 kg i que siguin difícils de subjectar manualment, estaran dotades de punts d'ancoratge apropiats on puguin muntar-se elements auxiliars per a l'elevació.
Igualment, el projectista, fabricant o importador haurà d'indicar els espais mínims que s'hauran de respectar en relació a les parets i sostre, perquè el muntatge i desmuntatge pugui efectuar-se amb facilitat.
2.- CONDICIONS DE SUBMINISTRAMENT I EMMAGATZEMATGE
ELECCIÓ:
Els SPC hauran de seleccionar-se en base a uns criteris de garanties de Seguretat per als seus muntadors i presumptes beneficiaris, atenent a:
Criteris de disseny:
El seu disseny i construcció obeeix al resultat d'una meditada cura de tots els detalls de l'execució i del risc per als que han estat concebuts, per la qual cosa el SPC és de tot punt recomanable que en tots i cadascun dels seus components disgregables, disposin del seu corresponent segell AENOR (o equivalent) com a compromís de garantia de qualitat del fabricant.
Criteris d'avaluació de riscos:
El projectista, fabricant o distribuïdor hauran d'acreditar documentalment, que en el disseny del SPC s'ha realitzat una anàlisi dels perills associats a la seva utilització, i valorat els riscos que en puguin resultar:
- Definició dels límits del SPC.
- Identificació dels perills, situacions perilloses i successos perillosos associats a la utilització del SPC.
- Estimar cada un dels riscos que es derivin de la identificació anterior, és dir, assignar un valor a cada risc (normalment de tipus qualitatiu).
- Valorar els riscos estimats (jutjar si és necessari reduir el risc).
SUBMINISTRAMENT I EMMAGATZEMATGE:
El fabricant del SPC associat a un Equip ha d'aportar "l'expedient tècnic" com a document amb les especificacions tècniques de l'Equip, que el qualifiquin com a component de seguretat incorporat, adquirint la consideració de MAUP, que ha de constar dels elements bàsics següents:
- Llista de requisits essencials aplicats, normes utilitzades i altres especificacions tècniques usades per al disseny.
- Solucions adoptades per a prevenir els perills que presenta la màquina o component de seguretat (MAUP).
- Plànols de conjunt i de muntatge i manteniment dels SPC incorporats
- Plànols detallats i complets que permetin comprovar el compliment dels requisits essencials de seguretat i salut (si cal, acompanyats amb notes de càlcul, resultat de proves, etc.,).
- Manual d'instruccions.

- Guia de manteniment preventiu.
Es seguiran les recomanacions d'emmagatzematge fixades pel projectista o fabricant.
Es reemplaçaran els elements, es netejaran, engreixaran, pintaran, ajustaran i es col·locaran en el lloc assignat, seguint les instruccions del projectista o fabricant.
S'emmagatzemaran sota cobert, en compartiments amplis i secs, amb temperatures compreses entre 15 i 25ºC.
L'emmagatzematge, control d'estat d'utilització i les entregues del SPC estaran documentades i custodiades, amb justificant de recepció de conformitat, entrega i rebut, per un responsable tècnic, delegat per l'emprador.
La vida útil dels SPC és limitada, podent ser deguda tant al seu desgast prematur per l'ús, com a la seva amortització, que vindrà fixada pel seu estat i el seu manteniment, així com la seva adaptació a l'estat de la tècnica, amb independència de la seva data de fabricació.
3.- UNITAT I CRITERI D'AMIDAMENT
Unitat d'amidament: la indicada a la descripció de l'element
Criteri d'amidament: quantitat necessària subministrada a l'obra
4.- NORMATIVA DE COMPLIMENT OBLIGATORI
Real Decreto 1215/1997, de 18 de julio por el que se establecen las disposiciones mínimas de seguridad y salud para la utilización por los trabajadores de los equipos de trabajo.
Real Decreto 486/1997, de 14 de abril, por el que se establecen las disposiciones mínimas de seguridad y salud en los lugares de trabajo.
Real Decreto 1627/1997, de 24 de octubre, por el que se establecen disposiciones mínimas de seguridad y de salud en las obras de construcción.
Orden de 9 de marzo de 1971 por la que se aprueba la Ordenanza General de Seguridad e Higiene en el Trabajo.
UNE-EN 1263-1:1997 Redes de Seguridad. Parte 1: Requisitos de seguridad, métodos de ensayo.
Orden de 20 de mayo de 1952, por la que se aprueba el Reglamento de Seguridad e Higiene del trabajo en la indústria de la construcción.
Convenio OIT número 62 de 23 de junio de 1937. Prescripciones de seguridad en la indústria de la edificación
Real Decreto 842/2002 de 2 de agosto, por el que se aprueba el Reglamento Electrotécnico de Baja Tensión. REBT 2002.

B1 MATERIALS PER A PROTECCIONS INDIVIDUALS, COL·LECTIVES, IMPLANTACIÓ I ASISTÈNCIES TÈCNIQUES

B1Z MATERIALS AUXILIARS PER A SEGURETAT I SALUT

B1Z0 MATERIALS I COMPOSTOS

0.- ELEMENTS QUE CONTEMPLA EL PLEC

B1Z09F90,B1Z0D400,B1Z0D230.

1.- DEFINICIÓ I CONDICIONS DELS ELEMENTS
Conjunt d'una peça per a encastar (tac) i un cargol o un vis. El sistema de subjecció del tac pot ser per adherència química o per expansió produida per la deformació de la peça en ser comprimida pel cargol.
S'han considerat els tipus següents:
- Tac d'expansió de niló i vis d'acer
- Tac d'expansió d'acer, amb vis, volandera i femella del mateix material
- Fixació mecànica formada per una base metàl·lica cargolada, vis d'acer, beina de PVC, volanderes d'estanquitat i tap de cautxú
- Tac químic format per una ampolla amb resina, cargol, volandera i femella
CARACTERÍSTIQUES GENERALS:
El disseny del tac ha de ser l'adient al suport i als esforços que ha de suportar.
Els cargols no han de tenir imperfeccions (rebaves, emprentes, etc) que impedeixin cargolar els elements.
El vis ha d'anar protegit contra la corrosió.
Els diàmetres del tac i vis han de ser compatibles.
El perfil de la femella ha de ser segons el seu diàmetre (UNE 17-008).
Cementació del vis: > 0,1 mm
VOLANDERES:

Diàmetre interior de la volandera:
- Diàmetre del cargol 10 mm: 11 mm
- Diàmetre del cargol 11 mm: 13 mm
2.- CONDICIONS DE SUBMINISTRAMENT I EMMAGATZEMATGE
Subministrament: S'ha de subministrar conjuntament amb totes les peces necessàries per a la seva correcta col·locació en capses, on han de figurar:
- Identificació del fabricant
- Diàmetres
- Llargàries
- Unitats
- Instruccions d'ús
Emmagatzematge: En llocs protegits de la pluja i la humitat.
3.- UNITAT I CRITERI D'AMIDAMENT
Unitat d'amidament: la indicada a la descripció de l'element
Criteri d'amidament: quantitat necessària subministrada a l'obra
4.- NORMATIVA DE COMPLIMENT OBLIGATORI
No hi ha normativa de compliment obligatori.

B1 MATERIALS PER A PROTECCIONS INDIVIDUALS, COL·LECTIVES, IMPLANTACIÓ I ASISTÈNCIES TÈCNIQUES

B1Z MATERIALS AUXILIARS PER A SEGURETAT I SALUT

B1Z1 MATERIALS PER A PROTECCIONS COL·LECTIVES

0.- ELEMENTS QUE CONTEMPLA EL PLEC

B1Z11215.

1.- DEFINICIÓ I CONDICIONS DELS ELEMENTS
Sistemes de Protecció Col·lectiva (SPC) són un conjunt de peces o òrgans units entre si, associats de forma solidària, destinat a l'apantallament i interposició física, que s'oposa a una energia natural que es troba fora de control, amb la finalitat d'impedir o reduir les conseqüències del contacte amb les persones o els béns materials circumdants, susceptibles de protecció.
S'han considerat els elements següents:
- Materials per a proteccions superficials contra caigudes de persones i objectes
- Materials per a proteccions lineals contra caigudes de persones i objectes
- Materials per a proteccions puntuals contra caigudes de persones i objectes
- Materials de prevenció per a ús de maquinaria
- Materials de prevenció en la instal·lació elèctrica
- Materials de prevenció i equips de mesura i detecció
- Materials auxiliars per a proteccions col·lectives
CONDICIONS GENERALS:
Els SPC, per a la totalitat del conjunt del seus components aniran acompanyats d'unes instruccions d'utilització, proporcionades pel fabricant o importador, en les quals figuraran les especificacions de manutenció, instal·lació i utilització, així com les normes de seguretat exigides legalment.
Tindran preferència l'adquisició de SPC que disposin d'un distintiu o placa de material durador i fixada amb solidesa en lloc ben visible, en la qual figuraran, com a mínim, les següents dades:
- Nom del fabricant
- Any de fabricació, importació i/o subministrament
- Data de caducitat
- Tipus i número de fabricació
- Contrasenya d'homologació NE i certificat de seguretat d'ús d'entitat acreditada, si procedeix
Els SPC han d'estar certificats per AENOR. El fabricant haurà d'acreditar davant AENOR els següents extrems:
- Responsabilitat de la Direcció: Obligatori
- Sistemes de qualitat: Obligatori
- Control de la documentació: Obligatori
- Identificació del producte: Obligatori
- Inspecció i assaig: Obligatori
- Equips d'inspecció, amidament i assaig: Obligatori

- Estat d'inspecció i assaig: Obligatori
- Control de productes no conformes: Obligatori
- Manipulació, emmagatzematge, embalatge i entrega: Obligatori
- Registres de qualitat: Obligatori
- Formació i ensinistrament: Obligatori
- Tècniques estadístiques: Voluntari
Quan el SPC sigui de confecció protèsica o artesanal, el projectista i calculista del SPC restarà obligat a incloure els criteris de càlcul, plànols i esquemes necessaris per al manteniment i controls de verificació tècnica i límits d'utilització. Per la seva part el contractista resta obligat a la seva completa i correcta instal·lació, ús i manteniment conforme a les directrius establertes pel projectista.
Complementàriament a les exigències de seguretat que s'inclouen en les Instruccions Tècniques Complementàries i/o normativa tècnica de referència o obligat compliment, els SPC utilitzats en els processos productius, els Equips de Treball, les Màquines i els seus elements, tindran amb caràcter general les següents característiques de Seguretat:
- Prevenció integrada: Els elements constitutius dels SPC o dispositius acoblats a aquests estaran dissenyats i construïts de forma que les persones no estiguin exposades als seus perills quan el seu muntatge, utilització i manteniment es faci conforme a les condicions previstes pel projectista o fabricant.
- Retenció de trencament en servei: Les diferents parts dels SPC, així com els seus elements constitutius hauran de poder resistir al llarg del temps els esforços a què hagin d'estar sotmesos, així com qualsevol altra influència externa o interna que pugui presentar-se en les condicions normals d'utilització previstes.
- Monolitisme del SPC: Quan existeixin parts del SPC, les pèrdues de subjecció dels quals puguin donar lloc a perill, disposarà de complements addicionals per a evitar que les esmentades parts puguin incidir sobre les persones i/o les coses susceptibles de pèrdua patrimonial per l'empresa.
- Previsió de trencada o projecció de fragments: Les trencades o despreniments de les diferents parts dels SPC, així com els seus elements, dels quals puguin originar danys, disposaran d'un sistema de resguard o protecció complementària que retingui els possibles fragments, impedint la seva incidènciaa sobre les persones i/o les coses susceptibles de pèrdua patrimonial per a l'empresa.
- Previsió de despreniments totals o parcials dels SPC per pèrdua d'estabilitat: Disposen els ancoratges, contrapesos, llastres o estabilitzadors que evitin la pèrdua d'estabilitat del SPC en condicions normals d'utilització previstes pel projectista o fabricant.
- Absència d'arestes agudes o tallants: A les parts accessibles dels SPC no hi haurà d'existir arestes agudes o tallants que puguin produir ferides.
- Protecció d'elements mòbils: Els elements mòbils dels SPC hauran d'estar dissenyats, construïts i protegits de forma que previnguin tot perill de contacte o encallada.
- Peces mòbils: Els elements mòbils dels SPC, així com els seus passadors i components han de ser guiats mecànicament, suficientment apantallats, disposar de distàncies de seguretat o detectors de presència de forma que no impliquin perill per a les persones i/o les coses amb conseqüència de pèrdua patrimonial per a l'empresa.
- Interrelació de diversos SPC o part d'aquests que treballen amb independència: Quan la instal·lació està constituïda per un conjunt de SPC o part d'aquests treballen independentment, la protecció general del conjunt estarà dissenyada sense perjudici al que cada SPC o part d'aquest actuï eficaçment.
- Control de risc elèctric: Els SPC de protecció elèctrica garantiran l'aïllament, posada a terra, connexions, proteccions, resguards, enclavament i senyalització, que previnguin de l'exposició a risc de contacte elèctric per presència de tensió en zones accessibles a persones o materials conductors i/o combustibles.
- Control de sobrepressions de gasos o fluids: Els SPC dels equips, màquines i aparells o les seves parts, sotmesos a pressió (canonada, juntes, brides, racords, vàlvules, elements de comandament o altres), estaran dissenyats, construïts i, en el seu cas mantinguts, de forma que, tenint en compte les propietats físiques dels gasos o líquids sotmesos a pressió, s'evitin danys per a les persones i/o les coses amb conseqüència de ppèrdua patrimonial per a l'empresa, per fuites o trencades.
- Control d'agents físics i químics: Les màquines, equips o aparells en els quals durant els treballs normals es produeixin emissions de pols, gasos o vapors que puguin ser perjudicials per la salut de les persones o patrimoni de l'empresa, hauran d'anar proveïts de SPC eficaços de captació dels esmentats contaminants acoblats als seus sistemes d'evacuació. Aquells que siguin capaços d'emetre radiacions ionitzants o altres que puguin afectar la salut de les persones o contaminar materials i productes circumdants, aniran proveïts d'apantallament de protecció radiològica eficaç. El disseny, construcció, muntatge, protecció i manteniment, assegura l'amortització dels sorolls i vibracions produïts, a nivells inferiors als límits establerts per la normativa vigent en cada moment, com nocius per a les persones circumdants.
- Els SPC estaran dissenyats i construïts atenent a criteris ergonòmics, tal com la concepció de: Espai i mitjans de treball per al seu muntatge; Absència de contaminació ambiental per pols i soroll al seu muntatge; i Procés de treballs (no exposició a riscos suplementaris durant el muntatge, càrrega física, temps...). Els selectors dels SPC que puguin actuar de diverses formes, han de poder ser bloquejats amb l'ajuda de claus o eines adients, en cada posició elegida. A cada posició del selector no ha de correspondre més que una sola forma de comandament o funcionament.

Els SPC han d'estar dissenyats de forma que les operacions de manteniment preventiu i/o correctiu es puguin efectuar sense perill per al personal, els llocs fàcilment accessibles, i sense necessitat de reduir els nivells de protecció dels operaris de manteniment i dels eventuals beneficiaris del SPC
En el cas en què el SPC quedi circumstancialment anul·lat, s'advertirà (mitjançant rètols normalitzats) d'aquesta circumstància als eventuals beneficiaris del SPC
Els SPC de les màquines o equips disposaran de dispositius adequats que tendeixin a evitar riscos d'atrapaments, en el disseny i emplaçament dels SPC i molt especialment els resguards a les màquines, es tindrà en compte que la fixació sigui racionalment inviolable, permeti suficient visibilitat a través d'elles, la seva rigidesa estigui d'acord amb la duresa del tracte previst, les obertures impedeixin la introducció de membres que puguin entrar en contacte amb òrgans mòbils i que permetin dintre del possible l'execució d'operacions de manteniment sense exposició a riscos suplementaris.
El projectista, fabricant o importador, garantirà les dimensions ergonòmiques de tots el components del SPC, donarà les instruccions i es dotarà dels mitjans adequats, perquè el transport i la manutenció es pugui efectuar amb el menor perill possible. A aquests efectes:
- Les peces a transportar manualment, no superaran individualment els 25 kg de pes.
- S'indicarà la posició de transport que garanteixi l'estabilitat del SPC, i se subjectarà de manera adequada.
- Aquells SPC o els seus components de difícil amarrament es dotaran de punts de subjecció de resistència apropiada; en tots els casos s'indicarà de manera documentada, la manera d'efectuar correctament l'amarrament.
El projectista, fabricant o importador facilitarà la documentació necessària perquè el muntatge del SPC pugui efectuar-se correctament i amb el menor perill possible.
Igualment s'hauran de facilitar les dades necessàries per a la correcta operativitat i eficàcia preventiva del SPC.
Les peces d'un pes major de 50 kg i que siguin difícils de subjectar manualment, estaran dotades de punts d'ancoratge apropiats on puguin muntar-se elements auxiliars per a l'elevació.
Igualment, el projectista, fabricant o importador haurà d'indicar els espais mínims que s'hauran de respectar en relació a les parets i sostre, perquè el muntatge i desmuntatge pugui efectuar-se amb facilitat.
2.- CONDICIONS DE SUBMINISTRAMENT I EMMAGATZEMATGE
ELECCIÓ:
Els SPC hauran de seleccionar-se en base a uns criteris de garanties de Seguretat per als seus muntadors i presumptes beneficiaris, atenent a:
Criteris de disseny:
El seu disseny i construcció obeeix al resultat d'una meditada cura de tots els detalls de l'execució i del risc per als que han estat concebuts, per la qual cosa el SPC és de tot punt recomanable que en tots i cadascun dels seus components disgregables, disposin del seu corresponent segell AENOR (o equivalent) com a compromís de garantia de qualitat del fabricant.
Criteris d'avaluació de riscos:
El projectista, fabricant o distribuïdor hauran d'acreditar documentalment, que en el disseny del SPC s'ha realitzat una anàlisi dels perills associats a la seva utilització, i valorat els riscos que en puguin resultar:
- Definició dels límits del SPC.
- Identificació dels perills, situacions perilloses i successos perillosos associats a la utilització del SPC.
- Estimar cada un dels riscos que es derivin de la identificació anterior, és dir, assignar un valor a cada risc (normalment de tipus qualitatiu).
- Valorar els riscos estimats (jutjar si és necessari reduir el risc).
SUBMINISTRAMENT I EMMAGATZEMATGE:
El fabricant del SPC associat a un Equip ha d'aportar "l'expedient tècnic" com a document amb les especificacions tècniques de l'Equip, que el qualifiquin com a component de seguretat incorporat, adquirint la consideració de MAUP, que ha de constar dels elements bàsics següents:
- Llista de requisits essencials aplicats, normes utilitzades i altres especificacions tècniques usades per al disseny.
- Solucions adoptades per a prevenir els perills que presenta la màquina o component de seguretat (MAUP).
- Plànols de conjunt i de muntatge i manteniment dels SPC incorporats
- Plànols detallats i complets que permetin comprovar el compliment dels requisits essencials de seguretat i salut (si cal, acompanyats amb notes de càlcul, resultat de proves, etc.,).
- Manual d'instruccions.
- Guia de manteniment preventiu.
Es seguiran les recomanacions d'emmagatzematge fixades pel projectista o fabricant.
Es reemplaçaran els elements, es netejaran, engreixaran, pintaran, ajustaran i es col·locaran en el lloc assignat, seguint les instruccions del projectista o fabricant.
S'emmagatzemaran sota cobert, en compartiments amplis i secs, amb temperatures compreses entre 15 i 25°C.
L'emmagatzematge, control d'estat d'utilització i les entregues del SPC estaran documentades i custodiades, amb justificant de recepció de conformitat, entrega i rebut, per un responsable tècnic,

delegat per l'emprador.
La vida útil dels SPC és limitada, podent ser deguda tant al seu desgast prematur per l'ús, com a la seva amortització, que vindrà fixada pel seu estat i el seu manteniment, així com la seva adaptació a l'estat de la tècnica, amb independència de la seva data de fabricació.
3.- UNITAT I CRITERI D'AMIDAMENT
Unitat d'amidament: la indicada a la descripció de l'element
Criteri d'amidament: quantitat necessària subministrada a l'obra
4.- NORMATIVA DE COMPLIMENT OBLIGATORI
Real Decreto 1215/1997, de 18 de julio por el que se establecen las disposiciones mínimas de seguridad y salud para la utilización por los trabajadores de los equipos de trabajo.
Real Decreto 486/1997, de 14 de abril, por el que se establecen las disposiciones mínimas de seguridad y salud en los lugares de trabajo.
Real Decreto 1627/1997, de 24 de octubre, por el que se establecen disposiciones mínimas de seguridad y de salud en las obras de construcción.
Orden de 9 de marzo de 1971 por la que se aprueba la Ordenanza General de Seguridad e Higiene en el Trabajo.
UNE-EN 1263-1:1997 Redes de Seguridad. Parte 1: Requisitos de seguridad, métodos de ensayo.
Orden de 20 de mayo de 1952, por la que se aprueba el Reglamento de Seguridad e Higiene del trabajo en la indústria de la construcción.
Convenio OIT número 62 de 23 de junio de 1937. Prescripciones de seguridad en la indústria de la edificación
Real Decreto 842/2002 de 2 de agosto, por el que se aprueba el Reglamento Electrotécnico de Baja Tensión. REBT 2002.

B1 MATERIALS PER A PROTECCIONS INDIVIDUALS, COL·LECTIVES, IMPLANTACIÓ I ASISTÈNCIES TÈCNIQUES

B1Z MATERIALS AUXILIARS PER A SEGURETAT I SALUT

B1Z4 MATERIALS I COMPOSTOS

0.- ELEMENTS QUE CONTEMPLA EL PLEC

B1Z4501A.

1.- DEFINICIÓ I CONDICIONS DELS ELEMENTS
Perfils d'acer per a usos estructurals, formats per peça simple o composta i tallats a mida o treballats a taller.
S'han considerat els tipus següents:
- Perfils d'acer laminat en calent, de les sèries IPN, IPE, HEA, HEB, HEM o UPN, d'acer S275JR, S275J0, S275J2, S355JR, S355J0 o S355J2, segons UNE-EN 10025-2
- Perfils d'acer laminat en calent de les sèries L, LD, T, rodó, quadrat, rectangular o planxa, d'acer S275JR, S275J0, S275J2, S355JR, S355J0 o S355J2, segons UNE-EN 10025-2
- Perfils foradats d'acer laminat en calent de les sèries rodó, quadrat o rectangular d'acer S275J0H o S355J2H, segons UNE-EN 10210-1
- Perfils foradats conformats en fred de les sèries rodó, quadrat o rectangular d'acer S275J0H o S355J2H, segons UNE-EN 10219-1
- Perfils conformats en fred, de les sèries L, LD, U, C, Z, o Omega, d'acer S235JRC, segons UNE-EN 10025-2
- Perfils d'acer laminat en calent, en planxa, d'acer amb resistència millorada a la corrosió atmosfèrica S355J0WP o S355J2WP, segons UNE-EN 10025-5
S'han considerat els tipus d'unió següents:
- Amb soldadura
- Amb cargols
S'han considerat els acabats de protecció següents (no aplicable als perfils d'acer amb resistència millorada a la corrosió atmosfèrica):
- Una capa d'emprimació antioxidant
- Galvanitzat
CARACTERÍSTIQUES GENERALS:
No ha de tenir defectes interns o externs que perjudiquin la seva correcta utilització.
PERFILS D'ACER LAMINAT EN CALENT:
El fabricant ha de garantir que la composició química i les característiques mecàniques i

tecnològiques de l'acer utilitzat en la fabricació de perfils, seccions i planxes, compleix les determinacions de les normes de condicions tècniques de subministrament següents:
- Perfils d'acer laminat en calent: UNE-EN 10025-1 i UNE-EN 10025-2
- Perfils d'acer laminat en calent amb resistència millorada a la corrosió atmosfèrica: UNE-EN 10025-1 i PNE-EN 10025-5

Les dimensions i les toleràncies dimensionals i de forma han de ser les indicades a les següents normes:
- Perfil IPN: UNE-EN 10024
- Perfil IPE, HEA, HEB i HEM: UNE-EN 10034
- Perfil UPN: UNE-EN 10279
- Perfil L i LD: UNE-EN 10056-1 i UNE-EN 10056-2
- Perfil T: UNE-EN 10055
- Rodó: UNE-EN 10060
- Quadrat: UNE-EN 10059
- Rectangular: UNE-EN 10058
- Planxa: EN 10029 o UNE-EN 10051

PERFILS FORADATS:
El fabricant ha de garantir que la composició química i les característiques mecàniques i tecnològiques de l'acer utilitzat en la fabricació de perfils compleix les determinacions de les normes de condicions tècniques de subministrament següents:
- Perfils foradats d'acer laminat en calent: UNE-EN 10210-1
- Perfils foradats conformats en fred: UNE-EN 10219-1

Les toleràncies dimensionals han de complir les especificacions de les següents normes:
- Perfils foradats d'acer laminat en calent: UNE-EN 10210-2
- Perfils foradats conformats en fred: UNE-EN 10219-2

PERFILS CONFORMATS EN FRED:
El fabricant ha de garantir que la composició química i les característiques mecàniques i tecnològiques de l'acer utilitzat en la fabricació de perfils i seccions, compleix les determinacions de les normes de condicions tècniques de subministrament del producte de partida.
Les toleràncies dimensionals i de la secció transversal han de complir les especificacions de la norma UNE-EN 10162.
PERFILS TREBALLATS A TALLER AMB SOLDADURA:
El material d'aportació utilitzat ha de ser apropiat als materials a soldar i al procediment de soldadura.
Les característiques mecàniques del material d'aportació han de ser superiors a les del material base.
En acers de resistència millorada a la corrosió atmosfèrica, la resistència a la corrosió del material d'aportació ha de ser equivalent a la del material base.
Els procediments autoritzats per a realitzar unions soldades són:
- Per arc elèctric manual amb elèctrode revestit
- Per arc amb fil tubular, sense protecció gasosa
- Per arc submergit amb fil/filferro
- Per arc submergit amb elèctrode nu
- Per arc amb gas inert
- Per arc amb gas actiu
- Per arc amb fil tubular, amb protecció de gas actiu
- Per arc amb fil tubular, amb protecció de gas inert
- Per arc amb elèctrode de wolfram i gas inert
- Per arc de connectors

Les soldadures s'han de fer per soldadors certificats per un organisme acreditat i qualificats segons l'UNE-EN 287-1.
Abans de començar a soldar s'ha de verificar que les superfícies i vores a soldar són adequades al procés de soldadura i que estan lliures de fissures.
Totes les superfícies a soldar s'han de netejar de qualsevol material que pugui afectar negativament la qualitat de la soldadura o perjudicar el procés de soldatge. S'han de mantenir seques i lliures de condensacions.
S'ha d'evitar la projecció d'espurnes erràtiques de l'arc. Si es produeix s'ha de sanejar la superfície d'acer.
S'ha d'evitar la projecció de soldadura. Si es produeix s'ha d'eliminar.
Els components a soldar han d'estar correctament col·locats i fixos en la seva posició mitjançant dispositius adequats o soldadures de punteig, de manera que les unions a soldar siguin accessibles i visibles per al soldador. No s'han d'introduir soldadures addicionals.
L'armat dels components estructurals s'ha de fer de manera que les dimensions finals estiguin dintre de les toleràncies establertes.
Les soldadures provisionals s'han d'executar seguint les especificacions generals. S'han d'eliminar totes les soldadures de punteig que no s'incorporin a les soldadures finals.
Quan el tipus de material de l'acer i/o la velocitat de refredament puguin produir un enduriment de la zona tèrmicament afectada s'ha de considerar la utilització del precalentament. Aquest s'ha d'estendre 75 mm en cada component del metall base.

No s'ha d'accelerar el refredament de les soldadures amb mitjans artificials.
Els cordons de soldadura successius no han de produir osques.
Els defectes de soldadura no s'han de tapar amb soldadures posteriors. S'han d'eliminar de cada passada abans de fer la següent.
Després de fer un cordó de soldadura i abans de fer el següent, cal netejar l'escòria per mitjà d'una picola i d'un raspall.
L'execució dels diferents tipus de soldadures s'ha de fer d'acord amb els requisits establerts a l'apartat 10.3.4 del DB-SE A i l'article 94 del CODI ESTRUCTURAL per a obres d'edificació o d'acord amb l'article 640.5.2 del PG3 i l'article 94 del CODI ESTRUCTURAL per a obres d'enginyeria civil.
S'ha de reduir al mínim el nombre de soldadures a efectuar a l'obra.
Les operacions de tall s'han de fer amb serra, cisalla i oxitall automàtic. S'admet l'oxitall manual únicament quan el procediment automàtic no es pugui practicar.
S'accepten els talls fets amb oxitall si no presenten irregularitats significatives i si s'eliminin les restes d'escòria.
Es poden utilitzar procediments de conformat en calent o en fred sempre que les característiques del material no queden per sota dels valors especificats.
Per al conformat en calent s'han de seguir les recomanacions del productor siderúrgic. El doblat o conformat no s'ha de fer durant l'interval de calor blau (250°C a 380°C).
El conformat en fred s'ha de fer respectant les limitacions indicades en la norma del producte.
No s'admeten les martellades.
Els angles entrants i entalles han de tenir un acabat arrodonit amb un radi mínim de 5 mm.
Toleràncies de fabricació:
- En obres d'edificació: Límits establerts a l'apartat 11.1 de DB-SE A
- En obres d'enginyeria civil: Límits establerts a l'article 640.12 del PG3

PERFILS TREBALLATS A TALLER AMB CARGOLS:
S'utilitzaran cargols normalitzats d'acord a les normes recollides a la taula 85.2.b del CODI ESTRUCTURAL
Els cargols aixamfranats, cargols calibrats, perns articulats i els cargols hexagonals d'injecció s'han d'utilitzar seguint les instruccions del seu fabricant i han de complir els requisits addicionals establerts a l'article 85.2 del CODI ESTRUCTURAL.
La situació dels cargols a la unió ha de ser tal que redueixi la possibilitat de corrosió i pandeig local de les xapes, i ha de facilitar el muntatge i les inspeccions.
El diàmetre nominal mínim dels cargols ha de ser de 12 mm.
La rosca pot estar inclosa en el pla de tall, excepte en el cas que els cargols s'utilitzin com a calibrats.
Després del collat l'espiga del cargol ha de sobresortir de la rosca de la femella. Entre la superfície de recolzament de la femella i la part no roscada de l'espiga ha d'haver, com a mínim:
- En cargols pretesats: 4 filets complerts més la sortida de la rosca
- En cargols sense pretesar: 1 filet complert més la sortida de la rosca

Les superfícies dels caps de cargols i femelles han d'estar perfectament planes i netes.
En els cargols col·locats en posició vertical, la femella ha d'estar situada per sota del cap del cargol.
En els forats rodons normals i amb cargols sense pretesar no és necessari utilitzar volanderes.
Si s'utilitzen han d'anar sota el cap dels cargols, han de ser aixamfranades i el xamfrà ha d'estar situat en direcció al cap del cargol.
En els cargols pretesats, les volanderes han de ser planes endurides i han d'anar col·locades de la forma següent:
- Cargols 10.9: sota el cap del cargol i de la femella
- Cargols 8.8: sota de l'element que gira

Els forats per als cargols s'han de fer amb perforadora mecànica. S'admet un altre procediment sempre que proporcioni un acabat equivalent.
Es permet l'execució de forats amb punxonatge sempre que es compleixin els requisits establerts a l'apartat 10.2.3 del DB-SE A en obres d'edificació o els establerts a l'apartat 640.5.1.1 del PG3 en obres d'enginyeria civil.
És recomanable que, sempre que sigui possible, es perforin d'un sol cop els forats que travessin dues o més peces.
Els forats allargats s'han de fer amb una operació de punxonatge, o amb la perforació o punxonatge de dos forats i posterior oxitall.
Després de perforar les peces i abans d'unir-les s'han d'eliminar les rebaves.
Els cargols i les femelles no s'han de soldar, a menys que així ho expliciti el plec de condicions tècniques particulars.
S'han de col·locar el nombre suficient de cargols de muntatge per assegurar la immobilitat de les peces armades i el contacte íntim de les peces d'unió.
Les femelles s'han de muntar de manera que la seva marca de designació sigui visible després del muntatge.
En els cargols sense pretesar, cada conjunt de cargol, femella i volandera(es) s'ha de collar fins arribar al "collat a tocar" sense sobretesar els cargols. En grups de cargols aquest procés s'ha de fer progressivament començant pels cargols situats al centre. Si és necessari s'han de fer cicles addicionals de collat .

Abans de començar el pretesat, els cargols pretesats d'un grup s'han de collar d'acord amb el que s'ha indicat per als cargols sense pretesar. Per a que el pretesat sigui uniforme s'han de fer cicles addicionals de collat.
S'han de retirar els conjunts de cargol pretesat, femella i volandera(es) que després de collats fins al pretesat mínim, s'afluixin.
El collat dels cargols pretesats s'ha de fer seguint un dels procediments següents:
- Mètode de la clau dinamomètrica.
- Mètode de la femella indicadora.
- Mètode convinat.
Les operacions de tall s'han de fer amb serra, cisalla i oxitall automàtic. S'admet l'oxitall manual únicament quan el procediment automàtic no es pugui practicar.
S'accepten els talls fets amb oxitall si no presenten irregularitats significatives i si s'eliminin les restes d'escòria.
Es poden utilitzar procediments de conformat en calent o en fred sempre que les característiques del material no queden per sota dels valors especificats.
Per al conformat en calent s'han de seguir les recomanacions del productor siderúrgic. El doblat o conformat no s'ha de fer durant l'interval de calor blau (250°C a 380°C).
El conformat en fred s'ha de fer respectant les limitacions indicades en la norma del producte. No s'admeten les martellades.
Els angles entrants i entalles han de tenir un acabat arrodonit amb un radi mínim de 5 mm.
Toleràncies de fabricació:
- En obres d'edificació: Límits establerts a l'apartat 11.1 de DB-SE A
- En obres d'enginyeria civil: Límits establerts als apartat 640.5 i 640.12 del PG3
PERFILS PROTEGITS AMB EMPRIMACIÓ ANTIOXIDANT:
La capa d'emprimació antioxidant ha de cobrir de manera uniforme totes les superfícies de la peça. No ha de tenir fissures, bosses ni altres desperfectes.
Abans d'aplicar la capa d'emprimació les superfícies a pintar han d'estar preparades adequadament d'acord amb les normes UNE-EN ISO 8504-1, UNE-EN ISO 8504-2 i UNE-EN ISO 8504-3.
Prèviament al pintat s'ha de comprovar que les superfícies compleixen els requisits donats pel fabricant per al producte a aplicar.
La pintura d'emprimació s'ha d'utilitzar seguint les instruccions del seu fabricant. No s'utilitzarà si ha superat el temps de vida útil o el temps d'enduriment després de l'obertura del recipient.
Si s'aplica més d'una capa s'ha d'utilitzar per a cadascuna un color diferent.
Després de l'aplicació de la pintura les superfícies s'han de protegir de l'acumulació d'aigua durant un cert temps.
No s'han d'utilitzar materials de protecció que perjudiquin la qualitat de la soldadura a menys de 150 mm de la zona a soldar.
Les soldadures i el metall base adjacent no s'han de pintar sense haver eliminat prèviament l'escòria.
La zona sense revestir situada al voltant del perímetre de la unió amb cargols no s'ha de tractar fins que no s'hagi inspeccionat la unió.
PERFILS GALVANITZATS:
El recobriment de zinc ha de ser homogeni i continu en tota la superfície.
No s'han d'apreciar esquerdes, exfoliacions ni despreniments del recobriment.
La galvanització s'ha de fer d'acord amb les normes UNE-EN ISO 1460 o UNE-EN ISO 1461, segons correspongui.
S'han de segellar totes les soldadures abans de fer un decapat previ a la galvanització.
Si el component prefabricat té espais tancats s'han de disposar forats de ventilació o purga.
Abans de pintar-les, les superfícies galvanitzades s'han de netejar i tractar amb pintura anticorrosiva amb diluent àcid o amb raig escombrador.
2.- CONDICIONS DE SUBMINISTRAMENT I EMMAGATZEMATGE
Subministrament: de manera que no pateixin deformacions, ni esforços no previstos.
Emmagatzematge: Seguint les instruccions del fabricant. En llocs secs, sense contacte directe amb el terra i protegits de la intempèrie, de manera que no s'alterin les seves condicions.
No s'han d'utilitzar si s'ha superat la vida útil en magatzem especificada pel fabricant.
3.- UNITAT I CRITERI D'AMIDAMENT
kg de pes necessari subministrat a l'obra, calculat segons les especificacions de la DT, d'acord amb els criteris següents:
- El pes unitari per al seu càlcul ha de ser el teòric
- Per a poder utilitzar un altre valor diferent del teòric, cal l'acceptació expressa de la DF
Aquests criteris inclouen les pèrdues de material corresponents a retalls.
4.- NORMATIVA DE COMPLIMENT OBLIGATORI
NORMATIVA GENERAL:
UNE-EN 10025-1:2006 Productos laminados en caliente de aceros para estructuras. Parte 1: Condiciones técnicas generales de suministro.
UNE-EN 10025-2:2006 Productos laminados en caliente de aceros para estructuras. Parte 2: Condiciones técnicas de suministro de los aceros estructurales no aleados.
UNE-EN 10210-1:1994 Perfiles huecos para construcción, acabados en caliente, de acero no aleado de grano fino. Parte 1: condiciones técnicas de suministro.

UNE-EN 10219-1:1998 Perfiles huecos para construcción conformados en frío de acero no aleado y de grano fino. Parte 1: Condiciones técnicas de suministro.
UNE-EN 10162:2005 Perfiles de acero conformados en frío. Condiciones técnicas de suministro. Tolerancias dimensionales y de la sección transversal.
OBRES D'EDIFICACIÓ:
Real Decreto 470/2021, de 29 de junio, por el que se aprueba el Código Estructural.
* UNE-ENV 1090-1:1997 Ejecución de estructuras de acero. Parte 1: Reglas generales y reglas para edificación.
OBRES D'ENGINYERIA CIVIL:
Real Decreto 470/2021, de 29 de junio, por el que se aprueba el Código Estructural.
* Orden FOM/475/2002 de 13 de febrero, por la que se actualizan determinados artículos del Pliego de Prescripciones Técnicas Generales para Obras de Carreteras y Puentes relativos a Hormigones y Acero (PG-3).
5.- CONDICIONS DE CONTROL DE RECEPCIÓ
CONDICIONS DE MARCATGE I CONTROL DE LA DOCUMENTACIÓ EN PERFILS D'ACER LAMINAT I PERFILS D'ACER BUITS:
Cada producte ha d'anar marcat de forma clara i indeleble amb la següent informació:
- El tipus, la qualitat i, si és aplicable, la condició de subministrament mitjançant la seva designació abreujada
- Un número que identifiqui la colada (aplicable únicament en el cas d'inspecció per colades) i, si és aplicable, la mostra
- El nom del fabricant o la seva marca comercial
- La marca de l'organisme de control extern (quan sigui aplicable)
- Han de portar el marcatge CE de conformitat amb el que disposa el Reial Decret 1328/1995, de 28 de juliol
La marca ha d'estar situada en una posició propera a un dels extrems de cada producte o en la secció transversal de tall.
Quan els productes es subministren en paquets el marcatge s'ha de fer amb una etiqueta adherida al paquet o sobre el primer producte del mateix.
PERFILS D'ACER LAMINAT EN CALENT:
El subministrador ha de posar a disposició de la DF en el cas que aquesta ho sol·liciti, la documentació següent, que acredita el marcatge CE, segons el sistema d'avaluació de conformitat aplicable, d'acord amb el que disposa l'apartat 7.2.1 del CTE: - Productes per a ús en estructures metàl·liques o en estructures mixtes metall i formigó: - Sistema 2+: Declaració de Prestacions
El símbol normalitzat CE (d'acord amb la directiva 93/68/CEE) s'ha de col·locar sobre el producte acompanyat per:
- El número d'identificació de l'organisme de certificació
- El nom o marca comercial i adreça declarada del fabricant
- Les dues ultimes xifres de l'any d'impressió del marcat
- El número del certificat de conformitat CE o del certificat de producció en fàbrica (si és procedent)
- Referència a la norma EN 10025-1
- Descripció del producte: nom genèric, material, dimensions i ús previst
- Informació de les característiques essencials indicades de la següent forma: - Designació del producte d'acord amb la norma corresponent de toleràncies dimensionals, segons el capítol 2 de la norma EN 10025-1 - Designació del producte d'acord amb l'apartat 4.2 de les normes EN 10025-2 a EN 10025-6
CONDICIONS DE MARCATGE I CONTROL DE LA DOCUMENTACIÓ EN PERFILS D'ACER CONFORMATS:
Han d'anar marcats individualment o sobre el paquet amb una marca clara i indeleble que contingui la següent informació:
- Dimensions del perfil o número del plànol de diseny
- Tipus i qualitat de l'acer
- Referència que indiqui que els perfils s'han fabricat i assajat segons UNE-EN 10162; si es requereix, el marcatge CE
- Nom o logotipus del fabricant
- Codi de producció
- Identificació del laboratori d'assaigs extern (quan sigui aplicable)
- Codi de barres, segons ENV 606, quan la informació mínima anterior es faciliti amb un text clar
CONDICIONS DE MARCATGE I CONTROL DE LA DOCUMENTACIÓ EN PERFILS FORADATS:
Cada perfil ha d'anar marcat de forma clara i indeleble amb la següent informació:
- La designació abreujada
- El nom o les sigles (marca de fàbrica) del fabricant
- En el cas d'inspecció i assaigs específics, un número d'identificació, per exemple el número de comanda, que permeti relacionar el producte o la unitat de subministrament i el document corresponent (únicament aplicable als perfils foradats conformats en fred)
Quan els productes es subministren en paquets el marcatge es pot fer amb una etiqueta adherida al paquet.
OPERACIONS DE CONTROL:
El control de recepció de material verificarà que les característiques dels materials són coincidents amb l'establert en la DT. Aquest control ha de complir l'especificat en l'apartat 7.2

del CTE.
Control de documentació: documents d'origen (full de subministrament i etiquetat), certificat de garantia del fabricant, en el seu cas, (signat per persona física) i els documents de conformitat o autoritzacions administratives exigides, inclòs la documentació corresponent al marcatge CE quan sigui pertinent.
Control mitjançant distintius de qualitat i avaluacions d'idoneïtat: En el cas que el fabricant disposi de marques de qualitat, ha d'aportar-ne la documentació corresponent.
Control de recepció mitjançant assaigs: Si el material disposa d'una marca legalment reconeguda a un país de la CEE (Marcatge CE, AENOR, etc.) es podrà prescindir dels assaigs de control de recepció de les característiques del material garantides per la marca; i la DF sol·licitarà en aquest cas, els resultats dels assaigs corresponents al subministrament rebut. En qualsevol cas, la DF podrà sol·licitar assaigs de control de recepció si ho creu convenient.
Inspecció visual del material a la seva recepció. Es controlaran les característiques geomètriques com a mínim sobre un 10% de les peces rebudes. El subministrament del material es realitzarà amb la inspecció requerida (UNE-EN 10204).
A efectes de control d'apilament, la unitat d'inspecció ha de complir les següents condicions:
- Correspondència en el mateix tipus i grau d'acer
- Procedència de fabricant
- Pertany a la mateixa sèrie en funció del gruix màxim de la secció: - Sèrie lleugera: e <= 16 mm - Sèrie mitja: 16 mm <= e <= 40 mm - Sèrie pesada: e > 40 mm
En el cas que es realitzi el control mitjançant assaigs, s'ha de fer les comprovacions següents:
- Les unitats d'inspecció seran fraccions de cada grup afí, amb un pes màxim de 20 t per lot.
- Per a cada lot , es realitzaran els següents assaigs: - Determinació quantitativa de sofre (UNE 7-019) - Determinació quantitativa fòsfor (UNE 7-029) - Determinació del contingut de nitrogen (UNE 36-317-1) - Determinació quantitativa del contingut de carboni (UNE 7014)
- En una mostra d'acer laminat, per a cada lot , es realitzaran a més, els següents assaigs: - Determinació quantitativa de manganès (UNE 7027) - Determinació gravimètrica de silici (UNE 7028) - Assaig a flexió pel xoc d'una proveta de planxa d'acer (UNE 7475-1) - Determinació de la duresa brinell d'una proveta (UNE-EN-ISO 6506-1)
- En una mostra de perfils d'acer buits, per a cada lot, es realitzaran a més, els següents assaigs:
- Assaig d'aixafada (UNE-EN ISO 8492)
- En el cas de perfils galvanitzats, es comprovarà la massa i gruix del recobriment (UNE-EN ISO 1461, UNE-EN ISO 2178).
OPERACIONS DE CONTROL EN UNIONS SOLDADES:
Recepció del certificat de qualitat de les característiques dels elèctrodes.
Abans de començar l'obra, i sempre que es canviï el tipus de material d'aportació:
- Preparació d'una proveta mecanitzada, soldades amb el material d'aportació previst, i assaig a tracció (UNE-EN ISO 15792-2). Abans d'aquest assaig, es realitzarà una radiografia de la soldadura realitzada (UNE-EN 1435), per tal de constatar que el cordó està totalment ple de material d'aportació.
- Assaig de tracció del metall aportat(UNE-EN ISO 15792-2) 1 provetes
- Assaig de resiliència del metall aportat (UNE-EN ISO 15792-2) 1 provetes
CRITERIS DE PRESA DE MOSTRES:
Les mostres per als assaigs químics es prendran de la unitat d'inspecció segons els criteris establerts a la norma UNE-EN ISO 14284.
En perfils laminats i conformats les mostres per als assaigs mecànics es prendran segons els criteris establerts a les UNE EN 10025-2 a UNE 10025-6. Les localitzacions de les mostres seguiran els criteris establerts a l'annex A de l'UNE EN 10025-1.
Per la preparació de les provetes s'aplicaran els requisits establerts a la UNE-EN ISO 377.
Per la preparació de provetes per assaig de tracció s'aplicarà la UNE-EN 10002-1.
En perfils laminats, per la preparació de provetes per assaig a flexió per xoc (resiliència) s'aplicarà la UNE 10045-1. També son d'aplicació els següents requeriments:
- Gruix nominal >12 mm: mecanitzar provetes de 10x10 mm
- Gruix nominal <= 12 mm: l'ample mínim de la proveta serà de 5 mm
Les mostres i provetes tenen que estar marcades de manera que es reconeguin els productes originals, així com la seva localització i orientació del producte.
Les mostres i els criteris de conformitat per als perfils buits, queden establerts a la norma UNE-EN 10219-1 seguint els parametres de la taula D.1
INTERPRETACIÓ DE RESULTATS I ACTUACIONS EN CAS D'INCOMPLIMENT:
No es podrà acceptar perfils que no estiguin amb les garanties corresponents i no vagin marcats adequadament.
Si els resultats de tots els assaigs de recepció d'un lot acompleixen el prescrit, aquest és acceptable.
Si algun resultat no acompleix el prescrit, però s'ha observat en el corresponent assaig alguna anomalia no imputable al material (com defecte en la mecanització de la proveta, irregular funcionament de la maquinaria d'assaig...) l'assaig es considerarà nul i caldrà repetir-lo correctament amb una nova proveta.
Si algun resultat no acompleix el prescrit havent-ho realitzat correctament, es realitzaran 2 contrassaigs segons UNE-EN 10021, sobre provetes preses de dues peces diferents del lot que s'està

assajant. Si ambdós resultats (dels contrassaigs) compleixen el prescrit, la unitat d'inspecció serà acceptable, en cas contrari es rebutjarà.
Quan es sobrepassi alguna de les tolerències especificades en algun control geomètric, es rebutjarà la peça incorrecta. A més a més, s'augmentarà el control, en l'apartat incomplet, fins a un 20% d'unitats. Si encara es troben irregularitats, es faran les oportunes correccions i/o rebuigs i es farà el control sobre el 100 % de les unitats amb les oportunes actuacions segons el resultat.
INTERPRETACIÓ DE RESULTATS I ACTUACIONS EN CAS D'INCOMPLIMENT EN UNIONS SOLDADES:
El material d'aportació complirà les condicions mecàniques indicades.
En les provetes preparades amb soldadures, la línia de ruptura ha de quedar fora de la zona d'influència de la soldadura.

B1 MATERIALS PER A PROTECCIONS INDIVIDUALS, COL·LECTIVES, IMPLANTACIÓ I ASISTÈNCIES TÈCNIQUES

B1Z MATERIALS AUXILIARS PER A SEGURETAT I SALUT

B1Z7 MATERIALS AUXILIARS PER A IMPERMEABILITZACIONS I AÏLLAMENTS PER A SEGURETAT I SALUT

0.- ELEMENTS QUE CONTEMPLA EL PLEC

B1Z71B10.

1.- DEFINICIÓ I CARACTERÍSTIQUES DELS ELEMENTS

Làmina plàstica flexible per a impermeabilització.
S'han considerat els tipus següents:
- Làmina de polietilè
CARACTERÍSTIQUES GENERALS:
La làmina ha de ser homogènia.
La làmina estesa ha de tenir un aspecte uniforme i sense defectes. Les vores han de ser rectes.
Ha de ser estanca a l'aigua.
LÀMINES PER A IMPERMEABILITZACIÓ DE COBERTES:
Les característiques següents han de complir amb els valors declarats pel fabricant, assajades segons la norma corresponent, dins del límit de tolerància indicat, en el seu cas:
- Defectes visibles (UNE-EN 1850-2)
- Estanquitat a l'aigua (UNE-EN 1928 mètode B): Ha de complir
- Resistència dels cavalcaments (UNE-EN 12316-2): >= valor declarat pel fabricant
- Factor de transmissió del vapor d'aigua (UNE-EN 1931): ± 30%
- Resistència a l'esquinçament (UNE-EN 12310-2): >= valor declarat pel fabricant per les direccions transversal i longitudinal de la làmina
- Doblegat a baixa temperatura (UNE-EN 495-5): <= temperatura de doblegat en fred declarada pel fabricant
- Resistència a la tracció (UNE-EN 12311-2): >= valor declarat pel fabricant
- Resistència a l'impacte (UNE-EN 12691): >= valor declarat pel fabricant
- Resistència a una càrrega estàtica (UNE-EN 12730): >= valor declarat pel fabricant
- Resistència a la penetració de les arrels (UNE-EN 13948): Ha de complir
- Durabilitat (UNE-EN 1297): Ha de complir
La classificació respecte a la reacció al foc (Euroclasses) s'ha de determinar d'acord amb la norma UNE-EN 13501-1.
La classificació respecte el comportament devant un foc extern s'ha de determinar d'acord amb la norma UNE-EN 13501-5.
Toleràncies:
- Gruix efectiu (làmina sense considerar el reforç) (UNE-EN 1849-2): - 5%; + 10%
- Llargària (UNE-EN 1848-2): - 0%; + 5%
- Amplària (UNE-EN 1848-2): - 0,5%; + 1%
- Rectitut (UNE-EN 1848-2): ± 50 mm
- Planor (UNE-EN 1848-2): ± 10 mm
Les característiques anteriors s'han de determinar segons la norma UNE-EN 13956.
LÀMINES PER A BARRERA DE VAPOR:
Les característiques següents han de complir amb els valors declarats pel fabricant, assajades segons la norma corresponent, dins del límit de tolerància indicat, en el seu cas:
- Defectes visibles (UNE-EN 1850-2)
- Estanquitat a l'aigua (UNE-EN 1928 mètode A): Ha de complir

- Resistència a l'impacte (UNE-EN 12691): >= valor declarat pel fabricant
- Durabilitat (UNE-EN 1296): Ha de complir
- Resistència a l'esquinçament (UNE-EN 12310-1): >= valor declarat pel fabricant
- Resistència dels cavalcaments (UNE-EN 12317-2): >= valor declarat pel fabricant
- Factor de transmissió del vapor d'aigua (UNE-EN 1931): Tolerància declarada per al valor declarat pel fabricant
- Resistència a tracció:
  - Làmines sense armadura (UNE-EN 12311-2): >= valor declarat pel fabricant per a les direccions longitudinal i transversal de la làmina
  - Làmines amb armadura (UNE-EN 13859-1): >= valor declarat pel fabricant per a les direccions longitudinal i transversal de la làmina

La classificació respecte a la reacció al foc (Euroclasses) s'ha de determinar d'acord amb la norma UNE-EN 13501-1.
Toleràncies:
- Llargària (UNE-EN 1848-2): Tolerància declarada pel fabricant
- Amplària (UNE-EN 1848-2): Tolerància declarada pel fabricant
- Rectitut (UNE-EN 1848-2): ± 75 mm/10 m
- Gruix (UNE-EN 1849-2): Tolerància declarada pel fabricant
- Massa per unitat de superfície (UNE-EN 1849-2): Tolerància declarada pel fabricant

Les característiques anteriors s'han de determinar segons la norma UNE-EN 13984.
LÀMINES PER A BARRERES GEOSINTÈTIQUES:
Ha de ser soldable per ambdues cares, pels procediments habituals (aire calent, altres formes de fussió, aportació del mateix material calent, etc.).
Els requisits de les làmines s'han considerat en funció dels usos següents:
- Membranes d'impermeabilització en túnels i obres subterrànies (UNE-EN 13491)
- Abocadors per a residus líquids (UNE-EN 13492)
- Recintes d'emmagatzematge i abocadors de residus sòlids (UNE-EN 13493)

Les característiques següents han de complir amb els valors declarats pel fabricant, assajades segons la norma corresponent, dins del límit de tolerància indicat, en el seu cas:
- Característiques essencials:
  - Permeabilitat a l'aigua (estanquitat als líquids) (UNE-EN 14150)
  - Resistència a la tracció (ISO/R 527-66)
  - Punxonament estàtic (UNE-EN ISO 12236)
  - Durabilitat:
    - Oxidació (UNE-EN 14575)
    - Fissuració sota tensió en un medi ambient actiu (ASTM D 5397-99)
- Característiques complementàries:
  - Resistència a l'esquinçament (ISO 34)
  - Plegabilitat a baixes temperatures (UNE-EN 495-5)
  - Resistència a la penetració d'arrels (EN 14416)
- Característiques complementàries per a condicions d'ús específiques:
  - Gruix (UNE-EN 1849-2)
  - Massa per unitat de superfície (UNE-EN 1849-2)
  - Allargament (ISO/R 527-66)
  - Dilatació tèrmica (ASTM D 696-91)
- Característiques complementàries per a ús en membranes d'impermeabilització en túnels i obres subterrànies:
  - Durabilitat:
    - Envelliment a la intempèrie (UNE-EN 12224)
    - Microorganismes (UNE-EN 12225)
    - Resistència química (UNE-EN 14414)
- Característiques complementaries per a condicions d'ús específiques en làmines d'impermeabilització en túnels i obres subterrànies:
  - Reacció al foc

Característiques essencials en làmines per a abocadors per a residus líquids o sòlids:
  - Permeabilitat als gasos (ASTM D 1434)
  - Durabilitat:
    - Envelliment a la intempèrie (UNE-EN 12224)
- Característiques complementàries en làmines per a abocadors de residus líquids o sòlids:
  - Fricció, cisallament directe (EN ISO 12957-1)
  - Fricció pla inclinat (EN ISO 12957-2)
- Característiques complementaries per a condicions d'ús específiques en làmines per a abocadors de residus líquids o sòlids:
  - Durabilitat:
    - Microorganismes (UNE-EN 12225)
    - Resistència química (UNE-EN 14414)
  - Lixiviació (sol.lubilitat en aigua) (UNE-EN 14415)

2.- CONDICIONS DE SUBMINISTRAMENT I EMMAGATZEMATGE

Subministrament: Embalades en rotlles, sense unions.
Emmagatzematge: Els rotlles s'han de mantenir en el seu envàs, apilats en posició horitzontal amb un màxim de 5 filades posades en la mateixa direcció, entre 5°C i 35°C, en llocs protegits del sol, la pluja i la humitat.

3.- UNITAT I CRITERIS D'AMIDAMENT

Unitat d'amidament: la indicada a la descripció de l'element
Criteri d'amidament: quantitat necessària subministrada a l'obra

4.- NORMATIVA DE COMPLIMENT OBLIGATORI

LÀMINES PER A IMPERMEABILITZACIÓ DE COBERTES:
UNE-EN 13956:2006 Láminas flexibles para impermeabilización. Láminas plásticas y de caucho para impermeabilización de cubiertas. Definiciones y características.
LÀMINES PER A BARRERA DE VAPOR:
UNE-EN 13984:2005 Láminas flexibles para impermeabilización. Láminas plásticas y de caucho para el control del vapor. Definiciones y características.
LÀMINES PER A BARRERES GEOSINTÈTIQUES:
UNE-EN 13491:2005 Barreras geosintéticas. Requisitos para su utilización como membranas de impermeabilización frente a fluidos en la construcción de túneles y obras subterráneas.
UNE-EN 13492:2006 Barreras geosintéticas. Requisitos para su utilización en la construcción de vertederos para residuos líquidos, estaciones de transferencia o recintos de confinamiento secundario.
UNE-EN 13493:2006 Barreras geosintéticas. Requisitos para su utilización en la construcción de obras de almacenamiento y vertederos de residuos sólidos.

5.- CONDICIONS DE CONTROL DE RECEPCIÓ

CONDICIONS DE MARCATGE I CONTROL DE LA DOCUMENTACIÓ:
CONDICIONS DE MARCATGE I CONTROL DE LA DOCUMENTACIÓ EN LÀMINES PER A IMPERMEABILITZACIÓ DE COBERTES:
A cada rotlle o en la documentació que acompanya el producte, ha de figurar de forma clara i ben visible la informació següent:
- Nom del fabricant o marca comercial
- Data de fabricació
- Identificació del producte
- Llargària i amplària nominals
- Gruix o massa
- Etiquetat segons el REAL DECRETO 255/2003 que regula l'envasat i etiquetatge de preparats perillosos
- Marcatge CE de conformitat amb el que disposa el Reial Decret 1328/1995, de 28 de juliol. El símbol normalitzat del marcatge CE s'ha d'acompanyar de la següent informació:
  - El número d'identificació de l'organisme de certificació del Control de producció en fàbrica
  - El nom o la marca comercial
  - L'adreça enregistrada del fabricant
  - Les dues últimes xifres de l'any d'impressió del marcatge
  - El número de certificat de conformitat CE o del certificat de control de producció en fàbrica
  - Referència a la norma europea EN
  - Descripció del producte: material base, armadura, acabat superficial i ús previst
  - Informació sobre les característiques essencials

Si el material ha de ser component del tancament exterior d'un edifici, el fabricant ha de declarar els valors de les propietats hídriques següents, d'acord amb l'especificat en l'apartat 4.1 del CTE/DB-HS_2006 1:
- Estanquitat
- Resistència a la penetració d'arrels
- Envelliment artificial per exposició prolongada a la combinació de radiació ultraviolada, altes temperatures i aigua
- Resistència a la fluència
- Estabilitat dimensional
- Envelliment tèrmic
- Flexibilitat a baixes temperatures
- Resistència a la càrrega estàtica
- Resistència a la càrrega dinàmica
- Allargament al trencament
- Resistència a la tracció

El subministrador ha de posar a disposició de la DF en el cas que aquesta ho sol·liciti, la documentació següent, que acredita el marcatge CE, segons el sistema d'avaluació de conformitat aplicable, d'acord amb el que disposa l'apartat 7.2.1 del CTE:

- Productes per a impermeabilització de cobertes:
  - Sistema 2+: Declaració de Prestacions
- Productes per a impermeabilització de cobertes subjectes al comportament al foc exterior de Nivell o Classe: productes classe F roof,
- Productes per a impermeabilització de cobertes subjectes a reacció al foc de Nivell o Classe: F:
  - Sistema 4: Declaració de Prestacions
- Productes per a impermeabilització de cobertes subjectes al comportament al foc exterior de Nivell o Classe: productes que requereixen assaig,
- Productes per a impermeabilització de cobertes subjectes a reacció al foc de Nivell o Classe: (A1, A2, B, C)**, D, E. ** Productes o materials per als quals una etapa clarament identificable en el procés de producció no suposa una millora en la classificació de reacció al foc (per exemple l'addició de retardadors d'ignició o la limitació de material orgànic):
  - Sistema 3: Declaració de Prestacions
- Productes per a impermeabilització de cobertes subjectes a reacció al foc de Nivell o Classe: (A1, A2, B, C)*. * Productes o materials per als quals una etapa clarament identificable en el procés de producció suposa una millora en la classificació de reacció al foc (per exemple l'addició de retardadors d'ignició o la limitació de material orgànic):
  - Sistema 1: Declaració de Prestacions

CONDICIONS DE MARCATGE I CONTROL DE LA DOCUMENTACIÓ EN LÀMINES PER A BARRERES DE VAPOR:
A cada rotlle o en la documentació que acompanya el producte, ha de figurar de forma clara i ben visible la informació següent:
- Data de fabricació
- Nom del fabricant o marca comercial
- Llargària i amplària nominals
- Gruix o massa
- Etiquetat segons el REAL DECRETO 255/2003 que regula l'envasat i etiquetatge de preparats perillosos
- Tipus de producte segons la norma UNE-EN 13984
- Marcatge CE de conformitat amb el que disposa el Reial Decret 1328/1995, de 28 de juliol. El símbol normalitzat del marcatge CE s'ha d'acompanyar de la següent informació:
  - El número d'identificació de l'organisme de certificació del producte (només per al sistema 1)
  - El nom o la marca comercial
  - L'adreça enregistrada del fabricant
  - Les dues últimes xifres de l'any d'impressió del marcatge
  - El número de certificació del producte (només per al sistema 1)
  - Referència a la norma europea EN
  - Descripció del producte segons el capítol 8 de la UNE-EN 13984
  - Sistema d'instal·lació previst
  - Informació de les característiques essencials segons annex ZA de l'UNE-EN

Si el material ha de ser component del tancament exterior d'un edifici, el fabricant ha de declarar els valors de les propietats hídriques següents, d'acord amb l'especificat en l'apartat 4.1 del CTE/DB-HS_2006 1:
- Resistència al pas del vapor d'aigua (MNs/g) o (m2hPa/mg)

El subministrador ha de posar a disposició de la DF en el cas que aquesta ho sol·liciti, la documentació següent, que acredita el marcatge CE, segons el sistema d'avaluació de conformitat aplicable, d'acord amb el que disposa l'apartat 7.2.1 del CTE:
Productes per a control del vapor d'aigua subjectes a la reglamentació de reacció al foc, en els que en una etapa clarament identificable en el procés de producció, s'ha realitzat una millora de la classificació de la reacció al foc, classificats en classes A1, A2, B o C:
  - Sistema 1: Declaració de prestacions

Productes per al control del vapor d'aigua subjectes a la reglamentació de reacció al foc:
- Productes que en una etapa clarament identificable en el procés de producció, no s'ha realitzat una millora de la classificació de la reacció al foc, classificats en classes A1, A2, B o C
- Productes classificats en classes D o E

Productes per a control del vapor d'aigua no subjectes a la reglamentació de reacció al foc:
Productes per a control de vapor d'aigua subjectes a la reglamentació de reacció al foc classificats en classe F:
  - Sistema 3: Declaració de prestacions
  - Sistema 4: Declaració de prestacions

CONDICIONS DE MARCATGE I CONTROL DE LA DOCUMENTACIÓ EN LÀMINES PER A BARRERES GEOSINTÈTIQUES:
A l'embalatge o a l'albarà de lliurament han de constar-hi les dades següents:
- Nom del fabricant o marca comercial
- Identificació del producte
- Dimensions
- Massa nominal per unitat de superfície (g/m2)
- Tipus de polímer principal
- Classificació del producte segons ISO 10318

- Marcatge CE de conformitat amb el que disposa el Reial Decret 1328/1995, de 28 de juliol. El símbol normalitzat del marcatge CE s'ha d'acompanyar de la següent informació:
  - El número d'identificació de l'organisme de certificació del Control de producció en fàbrica
  - El nom o la marca comercial
  - L'adreça enregistrada del fabricant
  - Les dues últimes xifres de l'any d'impressió del marcatge
  - El número de certificat de conformitat CE o del certificat de control de producció en fàbrica
  - Referència a la norma europea EN
  - Informació de les característiques essencials segons annex ZA de l'UNE-EN

El subministrador ha de posar a disposició de la DF en el cas que aquesta ho sol·liciti, la documentació següent, que acredita el marcatge CE, segons el sistema d'avaluació de conformitat aplicable, d'acord amb el que disposa l'apartat 7.2.1 del CTE:
  - Sistema 2+: Declaració de prestacions

OPERACIONS DE CONTROL EN LÀMINES DE POLIETILÈ:
Inspecció visual del material en cada subministrament.
El control de recepció de material verificarà que les característiques dels materials són coincidents amb l'establert en la DT. Aquest control ha de complir l'especificat en l'apartat 7.2 del CTE.
Control de documentació: documents d'origen (full de subministrament i etiquetat), certificat de garantia del fabricant, en el seu cas, (signat per persona física) i els documents de conformitat o autoritzacions administratives exigides, inclòs la documentació corresponent al marcatge CE quan sigui pertinent.
Control mitjançant distintius de qualitat i avaluacions d'idoneïtat: En el cas que el fabricant disposi de marques de qualitat, ha d'aportar-ne la documentació corresponent.
Control de recepció mitjançant assaigs: Si el material disposa d'una marca legalment reconeguda a un país de la CEE (Marcatge CE, AENOR, etc.) es podrà prescindir dels assaigs de control de recepció de les característiques del material garantides per la marca; i la DF sol·licitarà en aquest cas, els resultats dels assaigs corresponents al subministrament rebut. En qualsevol cas, la DF podrà sol·licitar assaigs de control de recepció si ho creu convenient.
A la recepció dels productes es comprovarà:
  - Correspondència als especificats en el plec de condicions i el projecte
  - Que disposen de la documentació certificacions exigides
  - Que es corresponen amb les propietats demandades
  - Que han estat assajats amb la freqüència establerta

En el cas que es realitzi el control mitjançant assaigs, s'ha de fer les comprovacions següents:
- Determinació sobre un 10% dels rotllos rebuts en cada subministrament de les característiques geomètriques d'amplària i gruix (UNE-EN 1849-1 en làmines bituminoses amb autoprotecció mineral)
- Cada vegada que canviï el subministrador, i al menys en una ocasió al llarg de l'obra per a cada tipus de membrana, es demanaran al contractista els certificats del fabricant que garanteixin el compliment del plec de condicions tècniques, incloent els resultats dels assaigs següents, realitzats per un laboratori acreditat:
  - Per a làmines d'alta densitat (UNE-EN 13493):
    - Duresa Shore (UNE-EN ISO 868)
    - Assaig de doblegat a baixes temperatures (UNE-EN 13956)
    - Resistència a la tracció i allargament de trencament (UNE-EN ISO 527-3)
    - Resistència mecànica a la perforació (UNE-EN 13493)
    - Envelliment artificial accelerat (UNE 53104)
    - Resistència a l'esquinçament (UNE-EN ISO 6383-2)
    - Comportament a la calor (UNE-EN 13956)
    - Absorció d'aigua (UNE-EN ISO 62)
  - Per a membranes:
    - Resistència a la percussió (UNE-EN 13956)
    - Envelliment tèrmic (UNE-EN 13956), amb les condicions indicades a l'UNE-EN 13493
    - Resistència a la perforació per arrels (UNE 53420)
  - En casos especials, s'inclouran a més:
    - Resistència especifica a microorganismes (UNE-EN ISO 846)
    - Resistència específica a algun producte químic (UNE-EN ISO 175)

En cas de no presentar aquests resultats, o que la DF tingui dubtes de la seva representativitat, es realitzaran aquests assaigs sobre el material rebut, a càrrec del contractista.
CRITERIS DE PRESA DE MOSTRES:
Els controls s'han de fer segons les indicacions de la DF.
INTERPRETACIÓ DE RESULTATS I ACTUACIONS EN CAS D'INCOMPLIMENT:
No s'admetran les membranes que no es presentin en bon estat, degudament etiquetades i acompanyades amb el corresponent certificat de qualitat del fabricant on es garanteixin les condicions exigides.
Els resultats dels assaigs d'identificació compliran les condicions del plec. En cas d'incompliment en una comprovació, es repetirà l'assaig sobre dues mostres més del mateix lot, acceptant-ne el conjunt, quan aquests resultin satisfactoris.
En cas de disconformitat d'un control geomètric o de pes, es rebutjarà la peça assajada i s'incrementarà el control, en primer lloc, fins al 20% de les peces, i en cas de seguir observant

deficiències, fins al 100% del subministrament.

B1 MATERIALS PER A PROTECCIONS INDIVIDUALS, COL·LECTIVES, IMPLANTACIÓ I ASISTÈNCIES TÈCNIQUES

B1Z MATERIALS AUXILIARS PER A SEGURETAT I SALUT

B1ZM MATERIALS I COMPOSTOS

0.- ELEMENTS QUE CONTEMPLA EL PLEC

B1ZM1000.

1.- DEFINICIÓ I CONDICIONS DELS ELEMENTS
Accessoris per a instal·lacions de protecció contra incendis.
S'han considerat els elements següents:
- Part proporcional d'elements especials per a extintors.
CARACTERÍSTIQUES GENERALS:
El material i les seves característiques han de ser adequats per a la instal·lació i no han de fer disminuir, en cap cas, la seva qualitat i bon funcionament.
2.- CONDICIONS DE SUBMINISTRAMENT I EMMAGATZEMATGE
Subministrament: A l'albarà de lliurament han de constar les característiques d'identificació següents:
- Material
- Tipus
- Diàmetre o d'altres dimensions
Emmagatzematge: En llocs protegits contra els impactes, la pluja, les humitats i dels raigs del sol.
3.- UNITAT I CRITERI D'AMIDAMENT
Unitat composada pel conjunt d'elements especials necessaris per al muntatge d'un element.
4.- NORMATIVA DE COMPLIMENT OBLIGATORI
Resolució de 22 de març de 1995, de designació del laboratori general d'assaigs i investigacions com a organisme de control per la certificació de productes, d'acord amb el Reial Decret 1942/1993, que aprova el reglament CPI.
Real Decreto 513/2017, de 22 de mayo, por el que se aprueba el Reglamento de instalaciones de protección contra incendios.
Corrección de errores del Real Decreto 513/2017, de 22 de mayo, por el que se aprueba el Reglamento de instalaciones de protección contra incendios.

B4 MATERIALS PER A ESTRUCTURES

B4L ELEMENTS RESISTENTS INDUSTRIALITZATS PER A FORMACIÓ DE SOSTRES

B4LM PLANXES D'ACER PER A SOSTRES COL·LABORANTS

0.- ELEMENTS QUE CONTEMPLA EL PLEC

B4LM1A10.

1.- DEFINICIÓ I CARACTERÍSTIQUES DELS ELEMENTS

Semiplaca grecada d'acer galvanitzat pel procediment Sendzimir, obtinguda a partir d'una banda d'acer laminat en fred en procés continu.
CARACTERÍSTIQUES GENERALS:

El fabricant ha de garantir les característiques mecàniques i la composició química de les plaques subministrades.
Un cop comprovat l'aspecte superficial de l'element, aquest ha de tenir unes característiques uniformes i no s'admet la presència de rebaves del laminat, la discontinuïtat en el recobriment del galvanitzat, ni les superfícies deteriorades, els guerxaments, ni d'altres defectes que perjudiquin el seu comportament a l'obra o el seu aspecte exterior.
La cara superior de la placa ha de tenir la superfície amb ressalts, realitzats durat el procés d'estampació de la placa, per augmentar l'adherència amb el formigó.
La forma i dimensions de la secció de la semiplaca han de ser les especificades en els plànols i en les prescripcions tècniques particulars del projecte.
Tipus d'acer (UNE-EN 10326): FeE320G
Límit elàstic: >= 320 N/mm2
Tipus de galvanitzat (UNE-EN 10326): Z-275
Mòdul resistent:
- i/vi: >= 23,02 cm3/m
- i/vs: >= 28,03 cm3/m
Toleràncies:
- Amplària: + 5 mm, - 0 mm
- Llargària: + 3% - 0%
- Mòdul resistent i moment d'inèrcia: + 5%, - 0%
- Gruix: ± 0,15 mm

2.- CONDICIONS DE SUBMINISTRAMENT I EMMAGATZEMATGE

Subministrament: Sobre una base plana, amb les proteccions necessàries perquè arribi a l'obra amb les condicions exigides.
Emmagatzematge: Sobre una base plana i rígida per evitar deformacions. A cobert i amb suficient ventilació, protegit de les pluges, els focus d'humitat i les zones on puguin rebre impactes. No han d'estar en contacte amb el terra.

3.- UNITAT I CRITERIS D'AMIDAMENT

Unitat d'amidament: la indicada a la descripció de l'element
Criteri d'amidament: quantitat necessària subministrada a l'obra

4.- NORMATIVA DE COMPLIMENT OBLIGATORI

No hi ha normativa de compliment obligatori.

5.- CONDICIONS DE CONTROL DE RECEPCIÓ

OPERACIONS DE CONTROL:
El control de recepció de material verificarà que les característiques dels materials són coincidents amb l'establert en la DT. Aquest control ha de complir l'especificat en l'apartat 7.2 del CTE.
Control de documentació: documents d'origen (full de subministrament i etiquetat), certificat de garantia del fabricant, en el seu cas, (signat per persona física) i els documents de conformitat o autoritzacions administratives exigides, inclòs la documentació corresponent al marcatge CE quan sigui pertinent.
Control mitjançant distintius de qualitat i avaluacions d'idoneïtat: En el cas que el fabricant disposi de marques de qualitat, ha d'aportar-ne la documentació corresponent
Control de recepció mitjançant assaigs: Si el material disposa d'una marca legalment reconeguda a un país de la CEE (Marcatge CE, AENOR, etc.) es podrà prescindir dels assaigs de control de recepció de les característiques del material garantides per la marca; i la DF sol·licitarà en aquest cas, els resultats dels assaigs corresponents al subministrament rebut. En qualsevol cas, la DF podrà sol·licitar assaigs de control de recepció si ho creu convenient.
CRITERIS DE PRESA DE MOSTRES:
Els controls s'han de realitzar segons les instruccions de la DF i els criteris indicats a les normes de procediment corresponents.
INTERPRETACIÓ DE RESULTATS I ACTUACIONS EN CAS D'INCOMPLIMENT:
Si en els terminis establerts al començar l'obra no es fa l'entrega dels certificats de qualitat del fabricant, s'ha de realitzar una sèrie completa d'assaigs a càrrec del Contractista.
Els resultats dels assaigs sobre totes les peces de les mostres han de complir les condicions especificades. En cas d'incompliment, s'ha de repetir l'assaig, a càrrec del contractista, sobre el doble número de mostres del mateix lot, acceptant-se aquest, quan els resultats obtinguts sobre totes les peces resultin satisfactoris.

B4 MATERIALS PER A ESTRUCTURES

B4Z MATERIALS ESPECIALS PER A ESTRUCTURES

B4Z2 ELEMENTS ESPECIALS PER A PARETS D'OBRA DE FÀBRICA

0.- ELEMENTS QUE CONTEMPLA EL PLEC

B4Z22F20.

1.- DEFINICIÓ I CARACTERÍSTIQUES DELS ELEMENTS

Armadura prefabricada constituïda per una malla plana formada per dos rodons longitudinals paral·lels units, mitjançant soldadura, amb un filferro transversal (tipus escala) o a un filferro en diagonal continu (tipus biga en gelosia).
S'han considerat les armadures següents:
- D'acer galvanitzat de 30 mm fins a 280 mm d'amplària
- D'acer galvanitzat recobert amb epoxi de 50 mm fins a 280 mm d'amplària
- D'acer inoxidable de 50 mm fins a 280 mm d'amplària

Tipus de malles:
- Malla de filferro soldat, tipus escala (per a ús estructural o no)
- Malla de filferro soldat tipus biga en gelosia (per a ús estructural o no)
- Malla de filferro lligat (per a ús no estructural)
- Malla de metall expandit (per a ús no estructural)

CARACTERÍSTIQUES GENERALS:
No ha de tenir picadures, punts d'oxidació, exfoliacions, porus, rascades ni desperfectes a la seva superfície.
El fabricant ha de garantir les característiques mecàniques i la composició química de l'armadura.
No ha de tenir defectes interns o externs que perjudiquin la seva utilització.
La secció ha de ser constant i uniforme.
Cal que es declari si el producte està previst per a ús estructural o no estructural.
Les armadures longitudinals de les malles previstes per a ús estructural ha de ser >= 3,0 mm.
Les armadures longitudinals de les malles previstes per a ús no estructural ha de ser >= 1,25 mm.
L'armat transversal de les malles de filferro lligat s'ha de cargolar al voltant dels armats longitudinals com a mínim 1,5 voltes.
Els materials utilitzats per a realitzar malles de metall expandit han d'ésser:
- Acer galvanitzat:
  - Gruix mínim del revestiment: 0,4mm
  - Límit elàstic característic del revestiment: 140 N/mm2
- Acer inoxidable:
  - Gruix mínim del revestiment: 0,3mm
  - Límit elàstic característic del revestiment: 210 N/mm2

Toleràncies:
- Malla de filferro soldat o filferro lligat:
  - Llargària: ± 1,5%
  - Amplària: ± 5 mm
  - Gruix del perfil:
    - ± 0,2mm si el gruix <= 2mm
    - ± 0,4mm si el gruix > 2mm
  - Mida de l'armat: ± 0,1mm
  - Distància entre armadures: ± 3%
- Malla de metall expandit:
  - Llargària: +5% a -2%
  - Amplària: ± 5 mm
  - Gruix del perfil: ± 0,5mm
  - Àrea de la secció: ± 7 %
  - Mida de l'obertura: ± 2mm

Informació a subministrar per malles d'ús estructural d'acord amb UNE-EN 845-3:
  - Referència del material de revestiment
  - Ductilitat
  - Resistència al tall de les soldadures
  - Configuració, dimensions, i toleràncies
  - Límit elàstic de l'armat longitudinal i transversal
  - Longitud de solapament i adhesió

Informació a subministrar per malles d'ús no estructural d'acord amb UNE-EN 845-3:
  - Referència del material de revestiment
  - Configuració, dimensions, i toleràncies
  - Límit elàstic de l'armat o revestiments
  - Longitud de cavalcament i adhesió

El recobriment de protecció, en el seu cas, ha de ser continu i uniforme en tota l'armadura.
ACER GALVANITZAT EN CALENT:
El recobriment de zinc ha d'estar ben adherit. Ha de ser llis, d'aspecte uniforme i sense taques, esquerdes, discontinuitats, inclusions de flux, cendres, bombolles, ratlles ni punts sense galvanitzar.
Gruix de la capa de zinc:
- Galvanitzat: >= 900 g/m2
- Galvanitzat + recobriment epoxi: >= 60 g/m2

Protecció de galvanització (UNE 37504): Ha de complir
Adherència del recobriment (UNE 37506): Ha de complir
Puresa del zinc: >= 98,5%
ACER RECOBERT AMB RESINA EPOXI:
Gruix de la capa d'epoxi: >= 80 micres

2.- CONDICIONS DE SUBMINISTRAMENT I EMMAGATZEMATGE

Subministrament: Empaquetats en paquets de 50 unitats.
El subministrador ha de posar a disposició de la DF en el cas que aquesta ho sol·liciti, la documentació següent, que acredita el marcatge CE, segons el sistema d'avaluació de conformitat aplicable, d'acord amb el que disposa l'apartat 7.2.1 del CTE:
- Productes per a paraments i parets mitgeres:
  - Sistema 3: Declaració de Prestacions

El símbol de marcatge de conformitat CE s'ha d'estampar d'acord amb la Directiva 93/68CE i ha d'estar visible sobre el producte o sobre etiqueta, embalatge o documentació comercial i ha d'anar acompanyat de la següent informació:
- Referència a aquesta norma: UNE-EN 845-3
- Nom o logotip i direcció registrada del fabricant o representant
- Número de referència únic, nom o codi que identifiquin el tipus de producte que facin referència a la descripció, designació i ús previst.
- Els dos últims dígits de l'any d'impressió del marcatge
- Informació sobre les característiques essencials:
  - Límit elàstic armadura longitudinal
  - Límit elàstic armadura transversal
  - Ductilitat armat longitudinal
  - Adhesió i longitud de cavalcament
  - Durabilitat (comportament del material davant la corrosió)

Emmagatzematge: En llocs protegits contra els impactes, de la intempèrie i sense contacte amb el terra.

3.- UNITAT I CRITERIS D'AMIDAMENT

Unitat d'amidament: la indicada a la descripció de l'element
Criteri d'amidament: quantitat necessària subministrada a l'obra

4.- NORMATIVA DE COMPLIMENT OBLIGATORI

Documento Básico de Seguridad estructural Fábrica DB-SE-F, parte II del CTE, aprobado por el Real Decreto 314/2006.
UNE-EN 845-3:2006 Especificacion de componentes auxiliares para fábricas de albañilería. Parte 3: Armaduras de junta de tendel de malla de acero.

B5 MATERIALS PER A COBERTES

B5Z MATERIALS ESPECIALS PER A COBERTES

B5ZD MATERIALS PER A MINVELLS

0.- ELEMENTS QUE CONTEMPLA EL PLEC

B5ZD15C3.

1.- DEFINICIÓ I CARACTERÍSTIQUES DELS ELEMENTS

Peça per a minvell formada amb planxa 45 cm de desenvolupament, com a màxim, obtinguda per un procés de laminatge.
S'han considerat els tipus de planxa següents:
- Planxa de zinc
- Planxa de coure
- Planxa d'acer galvanitzat

ELEMENTS DE PLANXA:
La superfície ha de ser llisa i plana.
Les arestes han de ser rectes i escairades.
La planxa de zinc o coure ha de tenir una fractura brillant.
El gruix de la planxa ha de ser constant.
No ha de tenir cops, senyals de corrosió, doblecs ni altres deformacions o defectes superficials.
Toleràncies:
- Desenvolupament: ± 3 mm

PEÇA DE PLANXA DE ZINC:
Contingut de zinc (UNE 37-301): 99,95%
Llargària: 200 - 300 cm
Toleràncies:
- Impureses (UNE 37-301): Ha de complir
- Gruix: ± 0,03 mm
- Llargària: ± 5 mm

PEÇA DE PLANXA D'ACER GALVANITZAT:
El recobriment de zinc ha de ser homogeni i continu en tota la superfície.
No s'han d'apreciar esquerdes, exfoliacions ni despreniments del recobriment.
Contingut de zinc (UNE 36-130): 98,5%
Toleràncies:
- Gruix: ± 0,1 mm
- Llargària nominal: + 3%, - 0%

2.- CONDICIONS DE SUBMINISTRAMENT I EMMAGATZEMATGE

Subministrament i emmagatzematge: De manera que no s'alterin les seves condicions.

3.- UNITAT I CRITERIS D'AMIDAMENT

Unitat d'amidament: la indicada a la descripció de l'element
Criteri d'amidament: quantitat necessària subministrada a l'obra

4.- NORMATIVA DE COMPLIMENT OBLIGATORI

PECES DE CERÀMICA O DE PLANXA DE ZINC O COURE
No hi ha normativa de compliment obligatori.
XAPA D'ACER GALVANITZAT:
* UNE 7183:1964 Método de ensayo para determinar la uniformidad de los recubrimientos galvanizados, aplicados a materiales manufacturados de hierro y acero.

B5 MATERIALS PER A COBERTES

B5Z MATERIALS ESPECIALS PER A COBERTES

B5ZZ MATERIALS AUXILIARS PER A COBERTES

0.- ELEMENTS QUE CONTEMPLA EL PLEC

B5ZZT491,B5ZZM400,B5ZZAEJ0,B5ZZJLPT.

1.- DEFINICIÓ I CARACTERÍSTIQUES DELS ELEMENTS

Materials per a col·laborar i complementar l'execució de cobertes de tot tipus.
S'han considerat els elements següents:
- Tub d'acer galvanitzat en calent de diàmetre 50 mm, amb platina d'acer galvanitzat per ancoratge
- Paper Kraft de primera, per a independitzar els envans de sostremort de la solera de coberta
- Ancoratge d'acer galvanitzat per a unions d'envans de sostremort amb la solera o per a fixació de taulonet de suport de carener
- Peça de suport per a bonera de paret, formada amb planxa d'acer galvanitzat obtinguda per laminat en fred i sotmesa a un procés continu de galvanitzat en calent, amb un forat de 105x105 mm
- Peça per a pas de conductes de planxa d'acer galvanitzat de 0,8 mm de gruix, composta per un tub soldat a una base de 40x40 cm
- Tub d'acer galvanitzat en calent per a pas de conductes, format amb planxa d'acer de 0,8 mm de gruix, soldat a una platina d'acer galvanitzat per a ancoratge
- Clau o vis d'acer galvanitzat amb junt de plom, plàstic, plom i ferro o metall i goma
- Suport i ventilació de carener amb perfil perforat de zinc i vessant de planxa de plom plisat
- Ganxo d'acer inoxidable per a fixació de teula
- Reixa circular de ventilació de planxa desplegada d'acer galvanitzat de 0,6 mm de gruix soldada a una volandera formada per un rodó d'acer galvanitzat

PEÇA DE PLANXA:
El forat de la peça de suport per a bonera de paret, ha d'estar centrat, en el tram de la planxa que ha d'anar recolzat sobre la paret.
No ha de tenir variacions del gruix ni d'altres defectes visibles a la seva superfície.
Les arestes han de ser rectes i escairades.
El gruix de la planxa ha de ser constant.
La planxa de zinc o coure ha de tenir una fractura brillant.
PECES D'ACER GALVANITZAT:
El recobriment de zinc ha de ser llis, sense discontinuïtats ni exfoliacions i no ha de tenir taques ni imperfeccions superficials.
No ha d'estar en contacte amb productes químics de pH < 6 i pH > 12,5.
Puresa del zinc (% en pes): >= 98,5
PECES DE PLANXA D'ACER GALVANITZAT:
Toleràncies:
- Desenvolupament: ± 3 mm
- Llargària nominal: + 3%, - 0%
- Gruix: ± 0,1 mm

TUB D'ACER GALVANITZAT:
Ha de portar una anella per a fer l'acord interior d'impermeabilització.
Gruix del tub: >= 0,6 mm
Gruix de la platina: >= 1 mm
Protecció de la galvanització (Sendzimir): >= 400 g/m2
ANCORATGE D'ACER GALVANITZAT:
L'ancoratge d'acer galvanitzat ha de tenir una forma que garanteixi la unió entre els elements.
Protecció de la galvanització (Sendzimir): >= 275 g/m2
PAPER KRAFT:
Ha de tenir la dimensió suficient per a cobrir tota la superfície d'unió entre l'envà i la solera.
Gramatge (UNE 57-014): 75 g/m2
Contingut d'humitat (UNE 57-005): 7,5%
Índex de porositat (UNE 57-029): >= 3
Absorció d'aigua (UNE 57-027): <= 35 g/m2
Resistència a l'esqueixament (UNE 57-033): >= 110
Toleràncies:
- Gramatge: ± 4%
- Contingut d'humitat: ± 1%
- Resistència a l'esqueixament: - 15%

CLAU O VIS D'ACER GALVANITZAT:
Ha de ser recte, amb la cabota plana i la punta afinada i regular.
L'expressió de les mesures sempre ha de ser: Diàmetre x llargària.
Protecció de la galvanització (Sendzimir): >= 275 g/m2
Característiques del junt:

Material del junt	Diàmetre de la peça (mm)	Diàmetre del junt (mm)	Gruix del junt (mm)
Vis:	5,4	24	
Plom i ferro	5,5	24	>= 10
	6,5	27	

Vis:	-	53 metall	>= 7 metall
Metall i goma	-	50 goma	>= 10 goma
Clau: Plom	-	>= 20 exterior	>= 2
Clau: Pàstic	-	>= 15 exterior	>= 5

SUPORT I VENTILACIÓ DE CARENER AMB PERFIL PERFORAT DE ZINC:
El perfil de zinc ha de portar, a la seva part superior, orificis de ventilació uniformement distribuïts.
Ha de portar una vessant de plom plisat per a garantir la seva adaptació al perfil de coberta.
El perfil no ha de tenir deformacions ni balcament que impedeixin el correcte recolçament sobre l'element de suport.
Amplària de la vessant de plom: 120 mm
Secció de la ventilació: >= 100 cm2/m
GANXO D'ACER INOXIDABLE PER A TEULA:
La forma del ganxo ha de permetre que per un extrem pugui suportar la teula i per l'altre fixar-se al suport.
Ha de portar dos orificis en un dels extrems per a la seva fixació al suport.
Ha de tenir una superfície llisa, uniforme i sense defectes superficials.
REIXA CIRCULAR PER A VENTILACIÓ:
La planxa ha de portar els orificis de ventilació uniformement distribuïts.
El rodó que fa de bastiment, ha de tenir orificis per a la seva fixació al suport.
Toleràncies:
- Diàmetre: ± 1%

2.- CONDICIONS DE SUBMINISTRAMENT I EMMAGATZEMATGE

PECES D'ACER:
Subministrament: Empaquetades.
Emmagatzematge: En llocs protegits contra els impactes, de la intempèrie i sense contacte amb el terra.
PAPER KRAFT:
Subministrament: En rotlles.
Emmagatzematge: de manera que no s'alterin les seves condicions.

3.- UNITAT I CRITERIS D'AMIDAMENT

Unitat d'amidament: la indicada a la descripció de l'element
Criteri d'amidament: quantitat necessària subministrada a l'obra

4.- NORMATIVA DE COMPLIMENT OBLIGATORI

PECES D'ACER GALVANITZAT:
UNE 7183:1964 Método de ensayo para determinar la uniformidad de los recubrimientos galvanizados, aplicados a materiales manufacturados de hierro y acero.
UNE 37501:1988 Galvanización en caliente. Características y métodos de ensayo.
PAPER KRAFT, PEÇA PER A SUPORT I VENTIL.LACIÓ O GANXO D'ACER INOXIDABLE:
No hi ha normativa de compliment obligatori.

B6 MATERIALS PER A TANCAMENTS I DIVISÒRIES

B64 MATERIALS PER A TANQUES METÀL·LIQUES

B64M PLANXA D'ACER PER A TANCA

0.- ELEMENTS QUE CONTEMPLA EL PLEC

B64M2201.

1.- DEFINICIÓ I CONDICIONS DELS ELEMENTS
Materials per a tanques d'acer.

S'han considerat els tipus següents:
- Planxa preformada d'acer galvanitzat de 0,6 mm de gruix amb nervadures, per a tanca metàl·lica.
CARACTERÍSTIQUES GENERALS:
No ha de tenir cops, porus ni d'altres deformacions o defectes superficials.
El recobriment de zinc ha de ser homogeni i continu en tota la seva superfície i no ha de tenir esquerdes, exfoliacions ni despreniments.
Protecció de la galvanització: >= 385 g/m2
Protecció de la galvanització a les soldadures: >= 345 g/m2
Puresa del zinc: >= 98,5%
2.- CONDICIONS DE SUBMINISTRAMENT I EMMAGATZEMATGE
Subministrament: Amb els elements que calguin per tal d'assegurar el seu escairat, rectitud i planor.
Emmagatzematge: Protegit de les pluges, els focus d'humitat i les zones on pugui rebre impactes.
No ha d'estar en contacte amb el terra.
3.- UNITAT I CRITERI D'AMIDAMENT
Unitat d'amidament: la indicada a la descripció de l'element
Criteri d'amidament: quantitat necessària subministrada a l'obra
4.- NORMATIVA DE COMPLIMENT OBLIGATORI
No hi ha normativa de compliment obligatori.

B6 MATERIALS PER A TANCAMENTS I DIVISÒRIES

B64 MATERIALS PER A TANQUES METÀL·LIQUES

B64Z PAL DE TUB D'ACER GALVANITZAT

0.- ELEMENTS QUE CONTEMPLA EL PLEC

B64Z2A00,B64Z1112,B64Z1512.

1.- DEFINICIÓ I CONDICIONS DELS ELEMENTS
Materials auxiliars per a tancaments metàl·lics.
S'han considerat els tipus següents:
- Tub d'acer galvanitzat en calent per un procés d'immersió contínua, que forma el pal del reixat.
- Porta de planxa preformada d'acer galvanitzat de 2 m d'alçària amb bastiment de tub d'acer galvanitzat, per a tanca de planxa metàl·lica.
CARACTERÍSTIQUES GENERALS:
Ha de tenir la superfície llisa i uniforme.
No ha de tenir cops, porus ni d'altres deformacions o defectes superficials.
El recobriment de zinc ha de ser homogeni i continu en tota la seva superfície i no ha de tenir esquerdes, exfoliacions ni despreniments.
Si existeixen soldadures s'han de tractar amb pintura de pols de zinc amb resines (galvanitzat en fred).
La seva secció ha de permetre la fixació de la tanca amb els elements auxiliars.
Protecció de la galvanització: >= 385 g/m2
Protecció de la galvanització a les soldadures: >= 345 g/m2
Puresa del zinc: >= 98,5%
PORTA DE PLANXA:
La porta i el bastiment han de ser compatibles amb la resta d'elements que formen la tanca.
No ha de tenir defectes que puguin afectar el seu funcionament.
Ha de dur els elements d'ancoratge necessaris per a la seva fixació als elements de suport i els mecanismes d'obertura.
ELEMENTS DE TUB:
Toleràncies:
- Alçària: ± 1 mm
- Diàmetre: ± 1,2 mm
- Rectitud: ± 2 mm/m
2.- CONDICIONS DE SUBMINISTRAMENT I EMMAGATZEMATGE
Subministrament: Amb els elements que calguin per tal d'assegurar la seva rectitud.
Emmagatzematge: Protegit de les pluges, els focus d'humitat i les zones on pugui rebre impactes.
No ha d'estar en contacte amb el terra.
3.- UNITAT I CRITERI D'AMIDAMENT

Unitat d'amidament: la indicada a la descripció de l'element
Criteri d'amidament: quantitat necessària subministrada a l'obra
4.- NORMATIVA DE COMPLIMENT OBLIGATORI
No hi ha normativa de compliment obligatori.

B6 MATERIALS PER A TANCAMENTS I DIVISÒRIES

B6A MATERIALS PER A REIXATS I TANQUES LLEUGERES

B6A1 REIXATS METÀL·LICS

0.- ELEMENTS QUE CONTEMPLA EL PLEC

B6A19N6X.

1.- DEFINICIÓ I CARACTERÍSTIQUES DELS ELEMENTS

Conjunt de perfils i malla electrosoldada d'acer que formen el reixat.
S'han considerat els tipus següents:
- D'acer galvanitzat
- D'acer pintat

CARACTERÍSTIQUES GENERALS:
Ha de tenir una superfície llisa i uniforme.
No ha de tenir cops, porus ni d'altres deformacions o defectes superficials.
La malla ha d'estar fabricada per soldadura de resistència elèctrica practicada a cada punt d'intersecció entre els filferros longitudinals i transversals.
La malla ha d'estar fixada al bastidor i sense guerxaments.
Ha de tenir un pas de malla constant i uniforme.
La unió entre els perfils i la del bastidor amb el pal cal que sigui per soldadura (per arc o per resistència). S'admet la unió amb visos autoroscants, sempre que el perfil porti plecs, fets especialment per a allotjar la rosca del vis.
Resistència a la tracció dels filferros longitudinals i transversals: >= 350 N/mm2 i <= 950 N/mm2
Dispersió de la resistència a la tracció dins de qualsevol lot: <=200 N/mm2.
Toleràncies:
- Llargària dels perfils: ± 1 mm
- Gruixos: ± 0,5 mm
- Secció dels perfils: ± 2,5%
- Rectitud d'arestes: ± 2 mm/m
- Torsió dels perfils: ± 1°/m
- Planor: ± 1 mm/m
- Angles: ± 1 mm
- Dimensions de la malla:
  - malla 25 mm: ± 2,0 mm
  - 25 mm < malla <= 50 mm: ± 3,0 mm
  - 50 mm < malla <= 75 mm: ± 4,0 mm
  - malla > 75 mm: ± 5,0 mm
- Diàmetre dels filferros: han de complir les toleràncies de l'UNE-EN 10218-2

REIXAT D'ACER GALVANITZAT:
Els perfils i la malla han de ser d'acer galvanitzat en calent per un procés d'immersió contínua.
El recobriment de zinc ha de ser homogeni i continu en tota la seva superfície i no ha de tenir esquerdes, exfoliacions ni despreniments.
Totes les soldadures s'han de tractar amb pintura de pols de zinc amb resines (galvanitzat en fred).
Protecció de la galvanització: >= 385 g/m2
Protecció de la galvanització a les soldadures: >= 345 g/m2
Puresa del zinc: >= 98,5%
REIXAT D'ACER PINTAT:
Ha d'estar protegit amb una mà de pintura antioxidant i dues d'esmalt.

2.- CONDICIONS DE SUBMINISTRAMENT I EMMAGATZEMATGE

Subministrament: Amb els elements que calguin per tal d'assegurar el seu escairat, rectitud i planor.
Emmagatzematge: Protegit de les pluges, els focus d'humitat i les zones on pugui rebre impactes.

No ha d'estar en contacte amb el terra.

3.- UNITAT I CRITERIS D'AMIDAMENT

Unitat d'amidament: la indicada a la descripció de l'element
Criteri d'amidament: quantitat necessària subministrada a l'obra

4.- NORMATIVA DE COMPLIMENT OBLIGATORI

* UNE-EN 10223-4:1999 Alambre de acero y productos de alambre para cerramientos. Parte 4: Malla electrosoldada.

5.- CONDICIONS DE CONTROL DE RECEPCIÓ

CONDICIONS DE MARCATGE I CONTROL DE LA DOCUMENTACIÓ:
El fabricant ha d'acompanyar el subministrament del material amb el corresponent certificat de qualitat on es garanteixin les condicions exigides al plec i, com a mínim:
- Diàmetre dels filferros i dimensions de la malla, segons UNE-EN 10218-2 i UNE-EN 10223-4.
- Característiques mecàniques del filferro, segons UNE-EN 10218-1
- Composició química de la colada d'acer.
- Qualitat del zenc i massa del recobriment UNE-EN ISO 1461
- Comprovació de la uniformitat del recobriment UNE 7183

Els assaigs que recolzen aquest certificat hauran de correspondre al lot de subministrament i estar realitzats per un laboratori acreditat.
OPERACIONS DE CONTROL:
Per a cada subministrament que arribi a l'obra, corresponent a un mateix tipus, el control serà:
- Inspecció visual del material subministrat, en especial l'aspecte del recobriment, i recepció del corresponent certificat de qualitat del fabricant on es garanteixin les condicions exigides. En cas de que el material disposi de la Marca AENOR, o altra legalment reconeguda a un país de l'UE, es podrà prescindir dels assaigs de control de recepció. La DF sol·licitarà en aquest cas, els resultats dels assaigs corresponents al subministrament rebut, segons control de producció establert en la marca de qualitat de producte.
- Sempre que canviï el subministrador, i al menys en una ocasió al llarg de l'obra, es realitzaran els assaigs de comprovació de les característiques mecàniques del filferro. UNE-EN 10218-1
- Comprovació geomètrica del diàmetre del filferro i del pas de malla (5 determinacions).
- Comprovació del galvanitzat: si s'escau, assaigs d'adherència i massa del recobriment (mètodes no destructius) (5 determinacions). L'acabat galvanitzat, seguirà les normes UNE-EN ISO 1461, UNE-EN ISO 14713, i així ho certificarà el fabricant

CRITERIS DE PRESA DE MOSTRES:
Els controls es realitzaran segons les instruccions de la DF, i amb els criteris de les normes UNE-EN 10223-4 (malles electrosoldades), UNE-EN 10223-5 (malles nuades), i UNE-EN 10223-6 (malles de simple torsió).
INTERPRETACIÓ DE RESULTATS I ACTUACIONS EN CAS D'INCOMPLIMENT:
No s'acceptaran el materials que no arribin acompanyats del corresponent certificat de garantia.
Els assaigs de comprovació de característiques mecàniques han de resultar d'acord a les condicions especificades.
Si s'observen irregularitats en les característiques geomètriques o del recobriment, es rebutjaran les peces afectades i es repetirà l'assaig sobre 10 noves mostres que hauran de resultar conformes a les especificacions per tal d'acceptar el subministrament. En cas contrari, s'intensificarà el control fins al 100% dels elements rebuts.

B6 MATERIALS PER A TANCAMENTS I DIVISÒRIES

B6B MATERIALS PER A TANCAMENTS I DIVISÒRIES DE GUIX LAMINAT

0.- ELEMENTS QUE CONTEMPLA EL PLEC

B6B11211,B6BZ1A20,B6B12211,B6B12311,B6B11311,B6BZ1A10.

1.- DEFINICIÓ I CARACTERÍSTIQUES DELS ELEMENTS

Perfil de planxa d'acer galvanitzat en calent per un procés d'immersió contínua per a suport de

tancaments de cartó-guix.
CARACTERÍSTIQUES GENERALS:
Els perfils han de satisfer les característiques geomètriques i dimensionals que els siguin pròpies.
Ha de tenir la superfície llisa i uniforme.
No ha de tenir cops, porus ni d'altres deformacions o defectes superficials.
El recobriment protector ha de ser homogeni i continu en tota la seva superfície i no ha de tenir esquerdes, exfoliacions ni despreniments. El recobriment protector ha de ser conforme a alguna de les classes següents (segons les normes EN 10326 o EN 10327):
- Recobriment protector de zinc: Z275, Z140, Z100
- Recobriment protector de zinc-alumini: ZA130, ZA095
- Recobriment protector d'alumini-zinc: AZ150, AZ100

El fabricant ha d'estabir el gruix nominal, la llargària nominal i l'amplària nominal
Els perfils que constitueixen l'estructura de suport de les plaques de guix laminat han de designar-se de la següent manera:
- L'expressió "perfilería metálica"
- Referència a la norma EN 14195
- La descripció específica del fabricant
- La classe de recobriment de protecció
- La lletra prefix del perfil seguida de les dimensions nominals, en mm, en l'ordre següent:
  - Dimensions de la secció transversal
  - Gruix
  - Llargària

Toleràncies:
- Llargària del perfil (L):
  - L =< 3 000 mm: ± 3 mm
  - 3 000 < L =< 5 000 mm: ± 4 mm
  - L >= 5 000 mm: ± 5 mm
- Amplària del perfil: ± 0,5 mm
- Amplària de l'ala:
  - Ala compresa entre dos plecs: ± 0,5 mm
  - Ala compresa entre plec i vora tallada: ± 1,0 mm
- Angle format per l'ala i l'anima: ± 2º
- Rectitud del perfil: < L/400 (L=llargària nominal)
- Torsió: relació h/W < 0,1 (W=amplària nominal; h=distància que es separa d'una superfície plana l'extrem no travat del perfil)

2.- CONDICIONS DE SUBMINISTRAMENT I EMMAGATZEMATGE

Subministrament: Amb els elements que calguin per tal d'assegurar la seva rectitud.
Emmagatzematge: En posició horitzontal, sobre superfícies planes, sense contacte amb el terra i protegits de la brutícia i d'impactes.

3.- UNITAT I CRITERIS D'AMIDAMENT

Unitat d'amidament: la indicada a la descripció de l'element
Criteri d'amidament: quantitat necessària subministrada a l'obra

4.- NORMATIVA DE COMPLIMENT OBLIGATORI

UNE-EN 14195:2005 Perfilería metálica para su uso en sistemas de placas de yeso laminado. Definiciones, especificaciones y métodos de ensayo.
UNE-EN 14195:2005/AC:2006 Perfilería metálica para su uso en sistemas de placas de yeso laminado. Definiciones, especificaciones y métodos de ensayo.

5.- CONDICIONS DE CONTROL DE RECEPCIÓ

CONDICIONS DE MARCATGE I CONTROL DE LA DOCUMENTACIÓ:
Els perfils han d'anar marcats de manera clara e indeleble, amb la següent informació com a mínim:
- Referència a la norma europea EN 14195
- Nom, marca comercial o altres mitjans d'identificació del fabricant
- Identificació de la perfileria segons el sistema de designació esmentat anteriorment
- Han de portar el marcatge CE de conformitat amb el que disposa el Reial Decret 1328/1995, de 28 de juliol

El subministrador ha de posar a disposició de la DF en el cas que aquesta ho sol·liciti, la documentació següent, que acredita el marcatge CE, segons el sistema d'avaluació de conformitat aplicable, d'acord amb el que disposa l'apartat 7.2.1 del CTE:
- Productes per a usos subjectes a reglamentacions sobre reacció al foc de Prestacio o Caracteristica: Reacció al foc. Productes que satisfan la Decisió de la Comissió 96/603/CE modificada,

- Productes per a usos no subjectes a reglamentacions sobre reacció al foc:
  - Sistema 4: Declaració de Prestacions
- Productes per a usos subjectes a reglamentacions sobre reacció al foc de Prestacio o Caracteristica: Reacció al foc:
  - Sistema 3: Declaració de Prestacions

OPERACIONS DE CONTROL:
El control de recepció de material verificarà que les característiques dels materials són coincidents amb l'establert en la DT. Aquest control ha de complir l'especificat en l'apartat 7.2 del CTE.
Control de documentació: documents d'origen (full de subministrament i etiquetat), certificat de garantia del fabricant, en el seu cas, (signat per persona física) i els documents de conformitat o autoritzacions administratives exigides, inclòs la documentació corresponent al marcatge CE quan sigui pertinent.
Control mitjançant distintius de qualitat i avaluacions d'idoneïtat: En el cas que el fabricant disposi de marques de qualitat, ha d'aportar-ne la documentació corresponent.
Control de recepció mitjançant assaigs: Si el material disposa d'una marca legalment reconeguda a un país de la CEE (Marcatge CE, AENOR, etc.) es podrà prescindir dels assaigs de control de recepció de les característiques del material garantides per la marca; i la DF sol·licitarà en aquest cas, els resultats dels assaigs corresponents al subministrament rebut. En qualsevol cas, la DF podrà sol·licitar assaigs de control de recepció si ho creu convenient.
Inspecció visual del material a la seva recepció, en referència a l'aspecte i característiques geomètriques.
En el cas que es realitzi el control mitjançant assaigs, s'ha de fer les comprovacions següents:
- Abans de començar l'obra, si varia el subministrament, i per cada tipus diferent que arribi a l'obra, es demanaran al contractista els certificats del fabricant que garanteixin el compliment del plec de condicions tècniques, incloent els resultats dels assaigs següents, realitzats per un laboratori acreditat:
  - Gruix del recobriment
  - Adherència del galvanitzat
  - Rectitud dels perfils.
  - Gruix de la planxa.

En cas de no presentar aquests resultats, o que la DF tingui dubtes de la seva representativitat, es realitzaran aquests assaigs sobre el material rebut, a càrrec del contractista.
CRITERIS DE PRESA DE MOSTRES:
Els controls s'han de realitzar segons les instruccions de la DF.
INTERPRETACIÓ DE RESULTATS I ACTUACIONS EN CAS D'INCOMPLIMENT:
Si en els terminis establerts al començar l'obra no es fa l'entrega dels certificats de qualitat del fabricant, s'ha de realitzar una sèrie completa d'assaigs a càrrec del Contractista.
Els resultats dels assaigs sobre totes les peces de les mostres han de complir les condicions especificades. En cas d'incompliment, s'ha de repetir l'assaig, a càrrec del contractista, sobre el doble número de mostres del mateix lot, acceptant-se aquest, quan els resultats obtinguts sobre totes les peces resultin satisfactoris.

B7 MATERIALS PER A IMPERMEABILITZACIONS I AÏLLAMENTS

B76 LÀMINES ELASTOMÈRIQUES

0.- ELEMENTS QUE CONTEMPLA EL PLEC

B7611A00,B7621FS0,B7621CL0.

1.- DEFINICIÓ I CARACTERÍSTIQUES DELS ELEMENTS

Làmines d'elastòmers i làmines de polietilè clorat.
S'han considerat els tipus següents:
- Làmina de cautxú sintètic no regenerat (butil IIR), millorat amb reforçants de característiques físico-químiques, d'1 mm de gruix com a mínim, amb activadors accelerants de la vulcanització final, no resistents a la intempèrie
- Làmina de polietilè clorat amb armadura de polièster
- Làmina de polietilè clorat amb armadura de fibra de vidre
- Làmina de monòmer d'etilè, propilè, diè (EPDM) d'1 mm a 2,3 mm de gruix, resistent a la intempèrie

CARACTERÍSTIQUES GENERALS:

La làmina estesa ha de tenir un aspecte uniforme i sense defectes. Les vores han de ser rectes. Ha de ser impermeable a l'aigua.
Incompatibilitats: No s'ha de posar en contacte amb derivats del petroli ni amb altres productes que continguin dissolvents.
LÀMINES PER A IMPERMEABILITZACIÓ DE COBERTES:
Les característiques següents han de complir amb els valors declarats pel fabricant, assajades segons la norma corresponent, dins del límit de tolerància indicat, en el seu cas:
- Defectes visibles (UNE-EN 1850-2)
- Estanquitat a l'aigua (UNE-EN 1928 mètode B): Ha de complir
- Resistència dels cavalcaments (UNE-EN 12316-2): >= valor declarat pel fabricant
- Factor de transmissió del vapor d'aigua (UNE-EN 1931): ± 30%
- Resistència a l'esquinçament (UNE-EN 12310-2): >= valor declarat pel fabricant per les direccions transversal i longitudinal de la làmina
- Doblegat a baixa temperatura (UNE-EN 495-5): <= temperatura de doblegat en fred declarada pel fabricant
- Resistència a la tracció (UNE-EN 12311-2): >= valor declarat pel fabricant
- Resistència a l'impacte (UNE-EN 12691): >= valor declarat pel fabricant
- Resistència a una càrrega estàtica (UNE-EN 12730): >= valor declarat pel fabricant
- Resistència a la penetració de les arrels (UNE-EN 13948): Ha de complir
- Durabilitat (UNE-EN 1297): Ha de complir

La classificació respecte a la reacció al foc (Euroclasses) s'ha de determinar d'acord amb la norma UNE-EN 13501-1.
La classificació respecte el comportament devant un foc extern s'ha de determinar d'acord amb la norma UNE-EN 13501-5.
Toleràncies:
- Gruix efectiu (làmina sense considerar el reforç) (UNE-EN 1849-2): - 5%; + 10%
- Llargària (UNE-EN 1848-2): - 0%; + 5%
- Amplària (UNE-EN 1848-2): - 0,5%; + 1%
- Rectitut (UNE-EN 1848-2): ± 50 mm
- Planor (UNE-EN 1848-2): ± 10 mm

Les característiques anteriors s'han de determinar segons la norma UNE-EN 13956.
LÀMINES ANTICAPIL.LARITAT O PER A ESTANQUITAT D'ESTRUCTURES ENTERRADES:
Les característiques següents han de complir amb els valors declarats pel fabricant, assajades segons la norma corresponent, dins del límit de tolerància indicat, en el seu cas:
- Defectes visibles (UNE-EN 1850-2)
- Estanquitat a l'aigua (UNE-EN 1928 mètode A o B): Ha de complir
  - Assaig a 2 kPa per a làmines anticapil·laritat
  - Assaig a 60 kPa per a làmines per a estanquitat d'estructures enterrades
- Resistència a l'impacte (UNE-EN 12691): >= valor declarat pel fabricant
- Durabilitat (UNE-EN 1296): Ha de complir
- Compatibilitat amb el betum (UNE-EN 1548): Ha de complir
- Resistència a l'esquinçament (UNE-EN 12310-1): >= valor declarat pel fabricant
- Resistència dels cavalcaments (UNE-EN 12317-2): >= valor declarat pel fabricant
- Factor de transmissió del vapor d'aigua (UNE-EN 1931): Tolerància declarada per al valor declarat pel fabricant
- Resistència a la càrrega estàtica (UNE-EN 12730 mètode B): >= valor declarat pel fabricant
- Resistència a tracció:
  - Làmines sense armadura (UNE-EN 12311-2): >= valor declarat pel fabricant per a les direccions longitudinal i transversal de la làmina
  - Làmines amb armadura (UNE-EN 13859-1): >= valor declarat pel fabricant per a les direccions longitudinal i transversal de la làmina

Resistència a la deformació sota càrrega (UNE-EN 13967): <= valor declarat pel fabricant
La classificació respecte a la reacció al foc (Euroclasses) s'ha de determinar d'acord amb la norma UNE-EN ISO 11925-2.
Toleràncies:
- Llargària (UNE-EN 1848-2): Tolerància declarada pel fabricant
- Amplària (UNE-EN 1848-2): Tolerància declarada pel fabricant
- Rectitut (UNE-EN 1848-2): ± 75 mm/10 m
- Gruix (UNE-EN 1849-2): Tolerància declarada pel fabricant
- Massa per unitat de superfície (UNE-EN 1849-2): Tolerància declarada pel fabricant

LÀMINES PER A BARRERES GEOSINTÈTIQUES:
Els requisits de les làmines s'han considerat en funció dels usos següents:
- Membranes d'impermeabilització en túnels i obres subterrànies (UNE-EN 13491)
- Abocadors per a residus líquids (UNE-EN 13492)
- Recintes d'emmagatzematge i abocadors de residus sòlids (UNE-EN 13493)
- Làmines per a la construcció d'embassaments i preses (UNE-EN 13361)

Les característiques següents han de complir amb els valors declarats pel fabricant, assajades segons la norma corresponent, dins del límit de tolerància indicat, en el seu cas:
- Característiques essencials:

  - Permeabilitat a l'aigua (estanquitat als líquids) (UNE-EN 14150)
  - Resistència a la tracció (ISO/R 527-66)
  - Punxonament estàtic (UNE-EN ISO 12236)
  - Durabilitat:
    - Oxidació (UNE-EN 14575)
    - Fissuració sota tensió en un medi ambient actiu (ASTM D 5397-99)
- Característiques complementàries:
  - Resistència a l'esquinçament (ISO 34)
  - Plegabilitat a baixes temperatures (UNE-EN 495-5)
  - Resistència a la penetració d'arrels (EN 14416)
- Característiques complementàries per a condicions d'ús específiques:
  - Gruix (UNE-EN 1849-2)
  - Massa per unitat de superfície (UNE-EN 1849-2)
  - Allargament (ISO/R 527-66)
  - Dilatació tèrmica (ASTM D 696-91)
- Característiques complementàries per a ús en membranes d'impermeabilització en túnels i obres subterrànies:
  - Durabilitat:
    - Envelliment a la intempèrie (UNE-EN 12224)
    - Microorganismes (UNE-EN 12225)
    - Resistència química (UNE-EN 14414)
- Característiques complementaries per a condicions d'ús específiques en làmines d'impermeabilització en túnels i obres subterrànies:
  - Reacció al foc

Característiques essencials en làmines per a abocadors per a residus líquids o sòlids:
  - Permeabilitat als gasos (ASTM D 1434)

Característiques essencials en làmines per a abocadors per a residus líquids o sòlids, o per embassaments i preses:
  - Durabilitat:
    - Envelliment a la intempèrie (UNE-EN 12224)
- Característiques complementàries en làmines per a abocadors per a residus líquids o sòlids, o per embassaments i preses:
  - Fricció, cisallament directe (EN ISO 12957-1)
  - Fricció pla inclinat (EN ISO 12957-2)
- Característiques complementaries per a condicions d'ús específiques en làmines per a abocadors de residus líquids o sòlids:
  - Durabilitat:
    - Resistència química (UNE-EN 14414)
- Característiques complementaries per a condicions d'ús específiques en làmines per a abocadors de residus líquids o sòlids o per embassaments i preses:
  - Durabilitat:
    - Microorganismes (UNE-EN 12225)
  - Lixiviació (sol.lubilitat en aigua) (UNE-EN 14415)

2.- CONDICIONS DE SUBMINISTRAMENT I EMMAGATZEMATGE

Subministrament: Làmines d'una peça, sense unions, embalades en rotlles.
Emmagatzematge: Els rotlles s'han de mantenir en el seu envàs, apilats en posició horitzontal amb un màxim de 3 filades posades en la mateixa direcció, entre 5°C i 35°C, en llocs protegits del sol, la pluja i la humitat.

3.- UNITAT I CRITERIS D'AMIDAMENT

Unitat d'amidament: la indicada a la descripció de l'element
Criteri d'amidament: quantitat necessària subministrada a l'obra

4.- NORMATIVA DE COMPLIMENT OBLIGATORI

LÀMINES PER A IMPERMEABILITZACIÓ DE COBERTES:
UNE-EN 13956:2006 Láminas flexibles para impermeabilización. Láminas plásticas y de caucho para impermeabilización de cubiertas. Definiciones y características.
LÀMINES ANTICAPIL.LARITAT O PER A ESTANQUITAT D'ESTRUCTURES ENTERRADES:
UNE-EN 13967:2006 Láminas flexibles para impermeabilización. Láminas anticapilaridad plásticas y de caucho, incluidas las láminas plásticas y de caucho que se utilizan para la estanquidad de estructuras enterradas. Definiciones y características.
LÀMINES PER A BARRERES GEOSINTÈTIQUES:
UNE-EN 13491:2005 Barreras geosintéticas. Requisitos para su utilización como membranas de impermeabilización frente a fluidos en la construcción de túneles y obras subterráneas.
UNE-EN 13492:2006 Barreras geosintéticas. Requisitos para su utilización en la construcción de

vertederos para residuos líquidos, estaciones de transferencia o recintos de confinamiento secundario.
UNE-EN 13493:2006 Barreras geosintéticas. Requisitos para su utilización en la construcción de obras de almacenamiento y vertederos de residuos sólidos.
UNE-EN 13361:2005 Barreras geosintéticas. Requisitos para su utilización en la construcción de embalses y presas.

5.- CONDICIONS DE CONTROL DE RECEPCIÓ

CONDICIONS DE MARCATGE I CONTROL DE LA DOCUMENTACIÓ:
- Estanquitat
- Resistència a la penetració d'arrels
- Envelliment artificial per exposició prolongada a la combinació de radiació ultraviolada, altes temperatures i aigua
- Resistència a la fluència
- Estabilitat dimensional
- Envelliment tèrmic
- Flexibilitat a baixes temperatures
- Resistència a la càrrega estàtica
- Resistència a la càrrega dinàmica
- Allargament al trencament
- Resistència a la tracció

Si el material ha de ser component del tancament exterior d'un edifici, el fabricant ha de declarar els valors de les propietats hídriques següents, d'acord amb l'especificat en l'apartat 4.1 del CTE/DB-HS_2006 1:
En el cas que el material declari contingut reciclat, el fabricant ha de mostrar, si se li demana, la documentació que acrediti aquest contingut.
CONDICIONS DE MARCATGE I CONTROL DE LA DOCUMENTACIÓ EN LÀMINES PER A IMPERMEABILITZACIÓ DE COBERTES:
A cada rotlle o en la documentació que acompanya el producte, ha de figurar de forma clara i ben visible la informació següent:
- Nom del fabricant o marca comercial
- Data de fabricació
- Identificació del producte
- Llargària i amplària nominals
- Gruix o massa
- Etiquetat segons el REAL DECRETO 255/2003 que regula l'envasat i etiquetatge de preparats perillosos
- Marcatge CE de conformitat amb el que disposa el Reial Decret 1328/1995, de 28 de juliol. El símbol normalitzat del marcatge CE s'ha d'acompanyar de la següent informació:
  - El número d'identificació de l'organisme de certificació del Control de producció en fàbrica
  - El nom o la marca comercial
  - L'adreça enregistrada del fabricant
  - Les dues últimes xifres de l'any d'impressió del marcatge
  - El número de certificat de conformitat CE o del certificat de control de producció en fàbrica
  - Referència a la norma europea EN
  - Descripció del producte: material base, armadura, acabat superficial i ús previst
  - Informació sobre les característiques essencials

El subministrador ha de posar a disposició de la DF en el cas que aquesta ho sol·liciti, la documentació següent, que acredita el marcatge CE, segons el sistema d'avaluació de conformitat aplicable, d'acord amb el que disposa l'apartat 7.2.1 del CTE:
- Productes per a impermeabilització de cobertes:
    - Sistema 2+: Declaració de Prestacions
- Productes per a impermeabilització de cobertes subjectes al comportament al foc exterior de Nivell o Classe: productes classe F roof,
- Productes per a impermeabilització de cobertes subjectes a reacció al foc de Nivell o Classe: F:
    - Sistema 4: Declaració de Prestacions
- Productes per a impermeabilització de cobertes subjectes al comportament al foc exterior de Nivell o Classe: productes que requereixen assaig,
- Productes per a impermeabilització de cobertes subjectes a reacció al foc de Nivell o Classe: (A1, A2, B, C)**, D, E. ** Productes o materials per als quals una etapa clarament identificable en el procés de producció no suposa una millora en la classificació de reacció al foc (per exemple l'addició de retardadors d'ignició o la limitació de material orgànic):
    - Sistema 3: Declaració de Prestacions
- Productes per a impermeabilització de cobertes subjectes a reacció al foc de Nivell o Classe: (A1, A2, B, C)*. * Productes o materials per als quals una etapa clarament identificable en el procés de producció suposa una millora en la classificació de reacció al foc (per exemple l'addició de retardadors d'ignició o la limitació de material orgànic):
    - Sistema 1: Declaració de Prestacions

CONDICIONS DE MARCATGE I CONTROL DE LA DOCUMENTACIÓ EN LÀMINES ANTICAPIL.LARITAT O D'ESTANQUITAT D'ESTRUCTURES ENTERRADES:
A cada rotlle o en la documentació que acompanya el producte, ha de figurar de forma clara i ben visible la informació següent:
- Nom del fabricant o marca comercial
- Data de fabricació
- Llargària i amplària nominals
- Gruix o massa
- Etiquetat segons el REAL DECRETO 255/2003 que regula l'envasat i etiquetatge de preparats perillosos
- Tipus de producte segons la norma UNE-EN 13967
- Marcatge CE de conformitat amb el que disposa el Reial Decret 1328/1995, de 28 de juliol. El símbol normalitzat del marcatge CE s'ha d'acompanyar de la següent informació:
  - El número d'identificació de l'organisme de certificació
  - El nom o la marca comercial
  - L'adreça enregistrada del fabricant
  - Les dues últimes xifres de l'any d'impressió del marcatge
  - El número de certificat de conformitat CE o del certificat de control de producció en fàbrica
  - Referència a la norma europea EN
  - Descripció del producte segons el capítol 8 de la UNE-EN 13967
  - Sistema d'instal·lació previst
  - Informació de les característiques essencials segons annex ZA de l'UNE-EN

El subministrador ha de posar a disposició de la DF en el cas que aquesta ho sol·liciti, la documentació següent, que acredita el marcatge CE, segons el sistema d'avaluació de conformitat aplicable, d'acord amb el que disposa l'apartat 7.2.1 del CTE:
- Productes per a anticapil·laritat per a edificis, incloent estanquitat en estructures soterrades:
    - Sistema 2+: Declaració de Prestacions
- Productes per a anticapil·laritat per a edificis, incloent estanquitat en estructures soterrades sotmeses a reacció al foc de Nivell o Classe: F:
    - Sistema 4: Declaració de Prestacions
- Productes per a anticapil·laritat per a edificis, incloent estanquitat en estructures soterrades sotmeses a reacció al foc de Nivell o Classe: (A1, A2, B, C)**, D, E. ** Productes o materials per als quals una etapa clarament identificable en el procés de producció no suposa una millora en la classificació de reacció al foc (per exemple l'addició de retardadors d'ignició o la limitació de material orgànic):
    - Sistema 3: Declaració de Prestacions
- Productes per a anticapil·laritat per a edificis, incloent estanquitat en estructures soterrades sotmeses a reacció al foc de Nivell o Classe: (A1, A2, B, C)*. * Productes o materials per als quals una etapa clarament identificable en el procés de producció suposa una millora en la classificació de reacció al foc (per exemple l'addició de retardadors d'ignició o la limitació de material orgànic):
    - Sistema 1: Declaració de Prestacions

CONDICIONS DE MARCATGE I CONTROL DE LA DOCUMENTACIÓ EN LÀMINES PER A BARRERES GEOSINTÈTIQUES:
A l'embalatge o a l'albarà de lliurament han de constar-hi les dades següents:
- Nom del fabricant o marca comercial
- Identificació del producte
- Dimensions
- Massa nominal per unitat de superfície (g/m2)
- Tipus de polímer principal
- Classificació del producte segons ISO 10318
- Marcatge CE de conformitat amb el que disposa el Reial Decret 1328/1995, de 28 de juliol. El símbol normalitzat del marcatge CE s'ha d'acompanyar de la següent informació:
  - El número d'identificació de l'organisme de certificació del Control de producció en fàbrica
  - El nom o la marca comercial
  - L'adreça enregistrada del fabricant
  - Les dues últimes xifres de l'any d'impressió del marcatge
  - El número de certificat de conformitat CE o del certificat de control de producció en fàbrica
  - Referència a la norma europea EN
  - Informació de les característiques essencials segons annex ZA de l'UNE-EN

El subministrador ha de posar a disposició de la DF en el cas que aquesta ho sol·liciti, la documentació següent, que acredita el marcatge CE, segons el sistema d'avaluació de conformitat aplicable, d'acord amb el que disposa l'apartat 7.2.1 del CTE:
  - Sistema 2+: Declaració de prestacions

OPERACIONS DE CONTROL EN MEMBRANES:
Inspecció visual del material en cada subministrament.
El control de recepció de material verificarà que les característiques dels materials són coincidents amb l'establert en la DT. Aquest control ha de complir l'especificat en l'apartat 7.2 del CTE.
Control de documentació: documents d'origen (full de subministrament i etiquetat), certificat de

garantia del fabricant, en el seu cas, (signat per persona física) i els documents de conformitat o autoritzacions administratives exigides, inclòs la documentació corresponent al marcatge CE quan sigui pertinent.
Control mitjançant distintius de qualitat i avaluacions d'idoneïtat: En el cas que el fabricant disposi de marques de qualitat, ha d'aportar-ne la documentació corresponent.
Control de recepció mitjançant assaigs: Si el material disposa d'una marca legalment reconeguda a un país de la CEE (Marcatge CE, AENOR, etc.) es podrà prescindir dels assaigs de control de recepció de les característiques del material garantides per la marca; i la DF sol·licitarà en aquest cas, els resultats dels assaigs corresponents al subministrament rebut. En qualsevol cas, la DF podrà sol·licitar assaigs de control de recepció si ho creu convenient.
A la recepció dels productes es comprovarà:
- Correspondència als especificats en el plec de condicions i el projecte
- Que disposen de la documentació certificacions exigides
- Que es corresponen amb les propietats demandades
- Que han estat assajats amb la freqüència establerta

En el cas que es realitzi el control mitjançant assaigs, s'ha de fer les comprovacions següents:
- Determinació sobre un 10% dels rotllos rebuts en cada subministrament de les característiques geomètriques d'amplària i gruix (UNE-EN 1849-1 en làmines bituminoses amb autoprotecció mineral)
- Cada vegada que canviï el subministrador, i al menys en una ocasió al llarg de l'obra per a cada tipus de membrana, es demanaran al contractista els certificats del fabricant que garanteixin el compliment del plec de condicions tècniques, incloent els resultats dels assaigs següents, realitzats per un laboratori acreditat:
  - Duresa (IRHD) (UNE-ISO 48)
  - Resistència a la tracció i allargament de trencament (UNE 53510)
  - Resistència a la compressió
  - Resistència a l'esquinçament (UNE 53516-1)
  - Envelliment artificial accelerat (UNE-ISO 188)
  - Resistència a l'ozó (UNE 53558-1)
  - Absorció d'aigua (UNE-ISO 1817)
  - Doblegat a baixes temperatures (UNE 104302)

En cas de no presentar aquests resultats, o que la DF tingui dubtes de la seva representativitat, es realitzaran aquests assaigs sobre el material rebut, a càrrec del contractista.
CRITERIS DE PRESA DE MOSTRES:
Els controls es realitzaran segons les indicacions de la DF i les normes de procediment indicades en cada assaig.
INTERPRETACIÓ DE RESULTATS I ACTUACIONS EN CAS D'INCOMPLIMENT:
No s'admetran les membranes que no es presentin en bon estat, degudament etiquetades i acompanyades amb el corresponent certificat de qualitat del fabricant on es garanteixin les condicions exigides.
Els resultats dels assaigs d'identificació compliran les condicions del plec. En cas d'incompliment en una comprovació, es repetirà l'assaig sobre dues mostres més del mateix lot, acceptant-ne el conjunt, quan aquests resultin satisfactoris.
En cas de disconformitat d'un control geomètric o de pes, es rebutjarà la peça assajada i s'incrementarà el control, en primer lloc, fins al 20% de les peces, i en cas de seguir observant deficiències, fins al 100% del subministrament.

B7 MATERIALS PER A IMPERMEABILITZACIONS I AÏLLAMENTS

B77 LÀMINES DE POLIETILÈ, POLIPROPILÈ I POLIOLEFINES

0.- ELEMENTS QUE CONTEMPLA EL PLEC

B776U010,B7711M00,B7711F00,B776125X.

1.- DEFINICIÓ I CARACTERÍSTIQUES DELS ELEMENTS

Làmina plàstica flexible per a impermeabilització.
S'han considerat els tipus següents:
- Vel de polietilè
- Làmina de polietilè
- Làmina de poliolefina

CARACTERÍSTIQUES GENERALS:
La làmina ha de ser homogènia.

La làmina estesa ha de tenir un aspecte uniforme i sense defectes. Les vores han de ser rectes.
Ha de ser estanca a l'aigua.
LÀMINES PER A IMPERMEABILITZACIÓ DE COBERTES:
Les característiques següents han de complir amb els valors declarats pel fabricant, assajades segons la norma corresponent, dins del límit de tolerància indicat, en el seu cas:
- Defectes visibles (UNE-EN 1850-2)
- Estanquitat a l'aigua (UNE-EN 1928 mètode B): Ha de complir
- Resistència dels cavalcaments (UNE-EN 12316-2): >= valor declarat pel fabricant
- Factor de transmissió del vapor d'aigua (UNE-EN 1931): ± 30%
- Resistència a l'esquinçament (UNE-EN 12310-2): >= valor declarat pel fabricant per les direccions transversal i longitudinal de la làmina
- Doblegat a baixa temperatura (UNE-EN 495-5): <= temperatura de doblegat en fred declarada pel fabricant
- Resistència a la tracció (UNE-EN 12311-2): >= valor declarat pel fabricant
- Resistència a l'impacte (UNE-EN 12691): >= valor declarat pel fabricant
- Resistència a una càrrega estàtica (UNE-EN 12730): >= valor declarat pel fabricant
- Resistència a la penetració de les arrels (UNE-EN 13948): Ha de complir
- Durabilitat (UNE-EN 1297): Ha de complir

La classificació respecte a la reacció al foc (Euroclasses) s'ha de determinar d'acord amb la norma UNE-EN 13501-1.
La classificació respecte el comportament devant un foc extern s'ha de determinar d'acord amb la norma UNE-EN 13501-5.
Toleràncies:
- Gruix efectiu (làmina sense considerar el reforç) (UNE-EN 1849-2): - 5%; + 10%
- Llargària (UNE-EN 1848-2): - 0%; + 5%
- Amplària (UNE-EN 1848-2): - 0,5%; + 1%
- Rectitut (UNE-EN 1848-2): ± 50 mm
- Planor (UNE-EN 1848-2): ± 10 mm

Les característiques anteriors s'han de determinar segons la norma UNE-EN 13956.
LÀMINES PER A BARRERA DE VAPOR:
Les característiques següents han de complir amb els valors declarats pel fabricant, assajades segons la norma corresponent, dins del límit de tolerància indicat, en el seu cas:
- Defectes visibles (UNE-EN 1850-2)
- Estanquitat a l'aigua (UNE-EN 1928 mètode A): Ha de complir
- Resistència a l'impacte (UNE-EN 12691): >= valor declarat pel fabricant
- Durabilitat (UNE-EN 1296): Ha de complir
- Resistència a l'esquinçament (UNE-EN 12310-1): >= valor declarat pel fabricant
- Resistència dels cavalcaments (UNE-EN 12317-2): >= valor declarat pel fabricant
- Factor de transmissió del vapor d'aigua (UNE-EN 1931): Tolerància declarada per al valor declarat pel fabricant
- Resistència a tracció:
  - Làmines sense armadura (UNE-EN 12311-2): >= valor declarat pel fabricant per a les direccions longitudinal i transversal de la làmina
  - Làmines amb armadura (UNE-EN 13859-1): >= valor declarat pel fabricant per a les direccions longitudinal i transversal de la làmina

La classificació respecte a la reacció al foc (Euroclasses) s'ha de determinar d'acord amb la norma UNE-EN 13501-1.
Toleràncies:
- Llargària (UNE-EN 1848-2): Tolerància declarada pel fabricant
- Amplària (UNE-EN 1848-2): Tolerància declarada pel fabricant
- Rectitut (UNE-EN 1848-2): ± 75 mm/10 m
- Gruix (UNE-EN 1849-2): Tolerància declarada pel fabricant
- Massa per unitat de superfície (UNE-EN 1849-2): Tolerància declarada pel fabricant

Les característiques anteriors s'han de determinar segons la norma UNE-EN 13984.
LÀMINES PER A BARRERES GEOSINTÈTIQUES:
Ha de ser soldable per ambdues cares, pels procediments habituals (aire calent, altres formes de fussió, aportació del mateix material calent, etc.).
Els requisits de les làmines s'han considerat en funció dels usos següents:
- Membranes d'impermeabilització en túnels i obres subterrànies (UNE-EN 13491)
- Abocadors per a residus líquids (UNE-EN 13492)
- Recintes d'emmagatzematge i abocadors de residus sòlids (UNE-EN 13493)

Les característiques següents han de complir amb els valors declarats pel fabricant, assajades segons la norma corresponent, dins del límit de tolerància indicat, en el seu cas:
- Característiques essencials:
  - Permeabilitat a l'aigua (estanquitat als líquids) (UNE-EN 14150)
  - Resistència a la tracció (ISO/R 527-66)
  - Punxonament estàtic (UNE-EN ISO 12236)
  - Durabilitat:
    - Oxidació (UNE-EN 14575)

- Fissuració sota tensió en un medi ambient actiu (ASTM D 5397-99)
- Característiques complementàries:
  - Resistència a l'esquinçament (ISO 34)
  - Plegabilitat a baixes temperatures (UNE-EN 495-5)
  - Resistència a la penetració d'arrels (EN 14416)
- Característiques complementàries per a condicions d'ús específiques:
  - Gruix (UNE-EN 1849-2)
  - Massa per unitat de superfície (UNE-EN 1849-2)
  - Allargament (ISO/R 527-66)
  - Dilatació tèrmica (ASTM D 696-91)
- Característiques complementàries per a ús en membranes d'impermeabilització en túnels i obres subterrànies:
  - Durabilitat:
    - Envelliment a la intempèrie (UNE-EN 12224)
    - Microorganismes (UNE-EN 12225)
    - Resistència química (UNE-EN 14414)
- Característiques complementaries per a condicions d'ús específiques en làmines d'impermeabilització en túnels i obres subterrànies:
  - Reacció al foc

Característiques essencials en làmines per a abocadors per a residus líquids o sòlids:
  - Permeabilitat als gasos (ASTM D 1434)
  - Durabilitat:
    - Envelliment a la intempèrie (UNE-EN 12224)
- Característiques complementàries en làmines per a abocadors de residus líquids o sòlids:
  - Fricció, cisallament directe (EN ISO 12957-1)
  - Fricció pla inclinat (EN ISO 12957-2)
- Característiques complementaries per a condicions d'ús específiques en làmines per a abocadors de residus líquids o sòlids:
  - Durabilitat:
    - Microorganismes (UNE-EN 12225)
    - Resistència química (UNE-EN 14414)
  - Lixiviació (sol.lubilitat en aigua) (UNE-EN 14415)

2.- CONDICIONS DE SUBMINISTRAMENT I EMMAGATZEMATGE

Subministrament: Embalades en rotlles, sense unions.
Emmagatzematge: Els rotlles s'han de mantenir en el seu envàs, apilats en posició horitzontal amb un màxim de 5 filades posades en la mateixa direcció, entre 5°C i 35°C, en llocs protegits del sol, la pluja i la humitat.

3.- UNITAT I CRITERIS D'AMIDAMENT

Unitat d'amidament: la indicada a la descripció de l'element
Criteri d'amidament: quantitat necessària subministrada a l'obra

4.- NORMATIVA DE COMPLIMENT OBLIGATORI

LÀMINES PER A IMPERMEABILITZACIÓ DE COBERTES:
UNE-EN 13956:2006 Láminas flexibles para impermeabilización. Láminas plásticas y de caucho para impermeabilización de cubiertas. Definiciones y características.
LÀMINES PER A BARRERA DE VAPOR:
UNE-EN 13984:2005 Láminas flexibles para impermeabilización. Láminas plásticas y de caucho para el control del vapor. Definiciones y características.
LÀMINES PER A BARRERES GEOSINTÈTIQUES:
UNE-EN 13491:2005 Barreras geosintéticas. Requisitos para su utilización como membranas de impermeabilización frente a fluidos en la construcción de túneles y obras subterráneas.
UNE-EN 13492:2006 Barreras geosintéticas. Requisitos para su utilización en la construcción de vertederos para residuos líquidos, estaciones de transferencia o recintos de confinamiento secundario.
UNE-EN 13493:2006 Barreras geosintéticas. Requisitos para su utilización en la construcción de obras de almacenamiento y vertederos de residuos sólidos.

5.- CONDICIONS DE CONTROL DE RECEPCIÓ

CONDICIONS DE MARCATGE I CONTROL DE LA DOCUMENTACIÓ:
En el cas que el material declari contingut reciclat, el fabricant ha de mostrar, si se li demana, la documentació que acrediti aquest contingut.
CONDICIONS DE MARCATGE I CONTROL DE LA DOCUMENTACIÓ EN LÀMINES PER A IMPERMEABILITZACIÓ DE COBERTES:
A cada rotlle o en la documentació que acompanya el producte, ha de figurar de forma clara i ben

visible la informació següent:
- Nom del fabricant o marca comercial
- Data de fabricació
- Identificació del producte
- Llargària i amplària nominals
- Gruix o massa
- Etiquetat segons el REAL DECRETO 255/2003 que regula l'envasat i etiquetatge de preparats perillosos
- Marcatge CE de conformitat amb el que disposa el Reial Decret 1328/1995, de 28 de juliol. El símbol normalitzat del marcatge CE s'ha d'acompanyar de la següent informació:
  - El número d'identificació de l'organisme de certificació del Control de producció en fàbrica
  - El nom o la marca comercial
  - L'adreça enregistrada del fabricant
  - Les dues últimes xifres de l'any d'impressió del marcatge
  - El número de certificat de conformitat CE o del certificat de control de producció en fàbrica
  - Referència a la norma europea EN
  - Descripció del producte: material base, armadura, acabat superficial i ús previst
  - Informació sobre les característiques essencials

Si el material ha de ser component del tancament exterior d'un edifici, el fabricant ha de declarar els valors de les propietats hídriques següents, d'acord amb l'especificat en l'apartat 4.1 del CTE/DB-HS_2006 1:
- Estanquitat
- Resistència a la penetració d'arrels
- Envelliment artificial per exposició prolongada a la combinació de radiació ultraviolada, altes temperatures i aigua
- Resistència a la fluència
- Estabilitat dimensional
- Envelliment tèrmic
- Flexibilitat a baixes temperatures
- Resistència a la càrrega estàtica
- Resistència a la càrrega dinàmica
- Allargament al trencament
- Resistència a la tracció

El subministrador ha de posar a disposició de la DF en el cas que aquesta ho sol·liciti, la documentació següent, que acredita el marcatge CE, segons el sistema d'avaluació de conformitat aplicable, d'acord amb el que disposa l'apartat 7.2.1 del CTE:
- Productes per a impermeabilització de cobertes:
  - Sistema 2+: Declaració de Prestacions
- Productes per a impermeabilització de cobertes subjectes al comportament al foc exterior de Nivell o Classe: productes classe F roof,
- Productes per a impermeabilització de cobertes subjectes a reacció al foc de Nivell o Classe: F:
  - Sistema 4: Declaració de Prestacions
- Productes per a impermeabilització de cobertes subjectes al comportament al foc exterior de Nivell o Classe: productes que requereixen assaig,
- Productes per a impermeabilització de cobertes subjectes a reacció al foc de Nivell o Classe: (A1, A2, B, C)**, D, E. ** Productes o materials per als quals una etapa clarament identificable en el procés de producció no suposa una millora en la classificació de reacció al foc (per exemple l'addició de retardadors d'ignició o la limitació de material orgànic):
  - Sistema 3: Declaració de Prestacions
- Productes per a impermeabilització de cobertes subjectes a reacció al foc de Nivell o Classe: (A1, A2, B, C)*. * Productes o materials per als quals una etapa clarament identificable en el procés de producció suposa una millora en la classificació de reacció al foc (per exemple l'addició de retardadors d'ignició o la limitació de material orgànic):
  - Sistema 1: Declaració de Prestacions

CONDICIONS DE MARCATGE I CONTROL DE LA DOCUMENTACIÓ EN LÀMINES PER A BARRERES DE VAPOR:
A cada rotlle o en la documentació que acompanya el producte, ha de figurar de forma clara i ben visible la informació següent:
- Data de fabricació
- Nom del fabricant o marca comercial
- Llargària i amplària nominals
- Gruix o massa
- Etiquetat segons el REAL DECRETO 255/2003 que regula l'envasat i etiquetatge de preparats perillosos
- Tipus de producte segons la norma UNE-EN 13984
- Marcatge CE de conformitat amb el que disposa el Reial Decret 1328/1995, de 28 de juliol. El símbol normalitzat del marcatge CE s'ha d'acompanyar de la següent informació:
  - El número d'identificació de l'organisme de certificació del producte (només per al sistema 1)

- El nom o la marca comercial
- L'adreça enregistrada del fabricant
- Les dues últimes xifres de l'any d'impressió del marcatge
- El número de certificació del producte (només per al sistema 1)
- Referència a la norma europea EN
- Descripció del producte segons el capítol 8 de la UNE-EN 13984
- Sistema d'instal·lació previst
- Informació de les característiques essencials segons annex ZA de l'UNE-EN

Si el material ha de ser component del tancament exterior d'un edifici, el fabricant ha de declarar els valors de les propietats hídriques següents, d'acord amb l'especificat en l'apartat 4.1 del CTE/DB-HS_2006 1:
- Resistència al pas del vapor d'aigua (MNs/g) o (m2hPa/mg)

El subministrador ha de posar a disposició de la DF en el cas que aquesta ho sol·liciti, la documentació següent, que acredita el marcatge CE, segons el sistema d'avaluació de conformitat aplicable, d'acord amb el que disposa l'apartat 7.2.1 del CTE:
Productes per a control del vapor d'aigua subjectes a la reglamentació de reacció al foc, en els que en una etapa clarament identificable en el procés de producció, s'ha realitzat una millora de la classificació de la reacció al foc, classificats en classes A1, A2, B o C:
- Sistema 1: Declaració de prestacions

Productes per al control del vapor d'aigua subjectes a la reglamentació de reacció al foc:
- Productes que en una etapa clarament identificable en el procés de producció, no s'ha realitzat una millora de la classificació de la reacció al foc, classificats en classes A1, A2, B o C
- Productes classificats en classes D o E

Productes per a control del vapor d'aigua no subjectes a la reglamentació de reacció al foc:
Productes per a control de vapor d'aigua subjectes a la reglamentació de reacció al foc classificats en classe F:
- Sistema 3: Declaració de prestacions
- Sistema 4: Declaració de prestacions

CONDICIONS DE MARCATGE I CONTROL DE LA DOCUMENTACIÓ EN LÀMINES PER A BARRERES GEOSINTÈTIQUES:
A l'embalatge o a l'albarà de lliurament han de constar-hi les dades següents:
- Nom del fabricant o marca comercial
- Identificació del producte
- Dimensions
- Massa nominal per unitat de superfície (g/m2)
- Tipus de polímer principal
- Classificació del producte segons ISO 10318
- Marcatge CE de conformitat amb el que disposa el Reial Decret 1328/1995, de 28 de juliol. El símbol normalitzat del marcatge CE s'ha d'acompanyar de la següent informació:
  - El número d'identificació de l'organisme de certificació del Control de producció en fàbrica
  - El nom o la marca comercial
  - L'adreça enregistrada del fabricant
  - Les dues últimes xifres de l'any d'impressió del marcatge
  - El número de certificat de conformitat CE o del certificat de control de producció en fàbrica
  - Referència a la norma europea EN
  - Informació de les característiques essencials segons annex ZA de l'UNE-EN

El subministrador ha de posar a disposició de la DF en el cas que aquesta ho sol·liciti, la documentació següent, que acredita el marcatge CE, segons el sistema d'avaluació de conformitat aplicable, d'acord amb el que disposa l'apartat 7.2.1 del CTE:
- Sistema 2+: Declaració de prestacions

OPERACIONS DE CONTROL EN LÀMINES DE POLIETILÈ:
Inspecció visual del material en cada subministrament.
El control de recepció de material verificarà que les característiques dels materials són coincidents amb l'establert en la DT. Aquest control ha de complir l'especificat en l'apartat 7.2 del CTE.
Control de documentació: documents d'origen (full de subministrament i etiquetat), certificat de garantia del fabricant, en el seu cas, (signat per persona física) i els documents de conformitat o autoritzacions administratives exigides, inclòs la documentació corresponent al marcatge CE quan sigui pertinent.
Control mitjançant distintius de qualitat i avaluacions d'idoneïtat: En el cas que el fabricant disposi de marques de qualitat, ha d'aportar-ne la documentació corresponent.
Control de recepció mitjançant assaigs: Si el material disposa d'una marca legalment reconeguda a un país de la CEE (Marcatge CE, AENOR, etc.) es podrà prescindir dels assaigs de control de recepció de les característiques del material garantides per la marca; i la DF sol·licitarà en aquest cas, els resultats dels assaigs corresponents al subministrament rebut. En qualsevol cas, la DF podrà sol·licitar assaigs de control de recepció si ho creu convenient.
A la recepció dels productes es comprovarà:
- Correspondència als especificats en el plec de condicions i el projecte
- Que disposen de la documentació certificacions exigides
- Que es corresponen amb les propietats demandades

- Que han estat assajats amb la freqüència establerta

En el cas que es realitzi el control mitjançant assaigs, s'ha de fer les comprovacions següents:
- Determinació sobre un 10% dels rotllos rebuts en cada subministrament de les característiques geomètriques d'amplària i gruix (UNE-EN 1849-1 en làmines bituminoses amb autoprotecció mineral)
- Cada vegada que canviï el subministrador, i al menys en una ocasió al llarg de l'obra per a cada tipus de membrana, es demanaran al contractista els certificats del fabricant que garanteixin el compliment del plec de condicions tècniques, incloent els resultats dels assaigs següents, realitzats per un laboratori acreditat:
  - Per a làmines de baixa densitat (UNE 53275):
    - Resistència a la tracció i allargament de trencament (UNE-EN ISO 527-3)
    - Resistència a l'impacte.
    - Resistència a l'esquinçament (UNE-EN ISO 6383-2)
  - Per a làmines d'alta densitat (UNE-EN 13493):
    - Duresa Shore (UNE-EN ISO 868)
    - Assaig de doblegat a baixes temperatures (UNE-EN 13956)
    - Resistència a la tracció i allargament de trencament (UNE-EN ISO 527-3)
    - Resistència mecànica a la perforació (UNE-EN 13493)
    - Envelliment artificial accelerat (UNE 53104)
    - Resistència a l'esquinçament (UNE-EN ISO 6383-2)
    - Comportament a la calor (UNE-EN 13956)
    - Absorció d'aigua (UNE-EN ISO 62)
  - Per a membranes:
    - Resistència a la percussió (UNE-EN 13956)
    - Envelliment tèrmic (UNE-EN 13956), amb les condicions indicades a l'UNE-EN 13493
    - Resistència a la perforació per arrels (UNE 53420)
  - En casos especials, s'inclouran a més:
    - Resistència especifica a microorganismes (UNE-EN ISO 846)
    - Resistència específica a algun producte químic (UNE-EN ISO 175)

En cas de no presentar aquests resultats, o que la DF tingui dubtes de la seva representativitat, es realitzaran aquests assaigs sobre el material rebut, a càrrec del contractista.
OPERACIONS DE CONTROL EN BARRERES DE VAPOR/ESTANQUITAT AMB LÀMINES DE POLIETILÈ:
En el cas de que el material s'utilitzi en obra pública, l'acord de Govern de la Generalitat de Catalunya de 9 de juny de 1998, exigeix que els materials siguin de qualitat certificada o puguin acreditar un nivell de qualitat equivalent, segons les normes aplicables als estats membres de la Unió Europea o de l'Associació Europea de Lliure Canvi.
També en aquest cas, es procurarà que els esmentats materials disposin de l'etiqueta ecològica europea, regulada en el Reglament (CE) nº 66/2010 o bé altres distintius de la Comunitat Europea.
CRITERIS DE PRESA DE MOSTRES:
Els controls s'han de fer segons les indicacions de la DF.
INTERPRETACIÓ DE RESULTATS I ACTUACIONS EN CAS D'INCOMPLIMENT:
No s'admetran les membranes que no es presentin en bon estat, degudament etiquetades i acompanyades amb el corresponent certificat de qualitat del fabricant on es garanteixin les condicions exigides.
Els resultats dels assaigs d'identificació compliran les condicions del plec. En cas d'incompliment en una comprovació, es repetirà l'assaig sobre dues mostres més del mateix lot, acceptant-ne el conjunt, quan aquests resultin satisfactoris.
En cas de disconformitat d'un control geomètric o de pes, es rebutjarà la peça assajada i s'incrementarà el control, en primer lloc, fins al 20% de les peces, i en cas de seguir observant deficiències, fins al 100% del subministrament.

B7 MATERIALS PER A IMPERMEABILITZACIONS I AÏLLAMENTS

B7B GEOTÈXTILS

B7B1 GEOTÈXTILS

B7B1- GEOTÈXTIL

0.- ELEMENTS QUE CONTEMPLA EL PLEC

B7B1-0KPH.

1.- DEFINICIÓ I CONDICIONS DELS ELEMENTS
Material tèxtil pla, permeable, polimèric (sintètic o natural), que pot ser no teixit, teixit o tricotat, que s'utilitza en contacte amb sòls o altres materials en aplicacions geotècniques i d'enginyeria civil.
S'han considerat els materials següents:
- Feltre de polipropilè format per filaments sintètics no teixits lligats mecànicament
- Feltre de polièster termoestable fet amb fibres de polièster sense teixir, consolidat mecànicament mitjançant punxonament
- Feltre amb un 70% de fibres de polipropilè i un 30% de fibres de polietilè, sense teixir, termosoldat
- Feltre teixit de fibres de polipropilè
- Fibra de vidre amb insercions de fils de reforç longitudinals
CARACTERÍSTIQUES GENERALS:
La funció principal del geotèxtil pot ser:
- F: Filtració
- S: Separació
- R: Reforç
- D: Drenatge
- P: Protecció
- STR: Relaxació de tensions entre capes del ferm
- B: Barrera entre capes per a impermeabilització del ferm
Un geotèxtil pot ser apte per varies funcions.
La funció de separació no es pot especificar sola, ha d'anar amb la de filtració o reforç.
La làmina estesa ha de tenir un aspecte uniforme i sense defectes. Les vores han de ser rectes.
Ha de ser resistent a la perforació i als esforços de tracció en el seu pla.
Ha de ser permeable a l'aigua i al vapor.
Ha de resistir l'acció dels agents climàtics i de les substàncies actives naturals del sòl.
Els geotèxtils que no s'hagin sotmès a l'assaig de resistència a la intempèrie s'han de cobrir el mateix dia de la seva col·locació.
Les característiques exigides per als geotèxtils estan en funció de l'ús i venen regulats per la norma corresponent. La relació ús-norma-funcions és la següent:
- UNE-EN 13249: Carreteres i altres zones de trànsit (excepte vies ferroviàries i capes de trànsit asfàltic): F, R, F+S, R+S, F+R, F+R+S
- UNE-EN 13250: Construccions ferroviàries: F, R, F+S, R+S, F+R, F+R+S
- UNE-EN 13251: Moviments de terres, fonaments i estructures de contenció: F, R, F+S, R+S, F+R, F+R+S
- UNE-EN 13252: Sistemes de drenatge: F, D, F+S, F+D, F+S+D
- UNE-EN 13253: Obres per al control de l'erosió (protecció costera i revestiment de talussos): F, R, F+S, R+S, F+R, F+R+S
- UNE-EN 13254: Construcció d'embassaments i presses: F, R, P, F+S, R+S, F+R, R+P, F+R+S
- UNE-EN 13255: Construcció de canals: F, R, P, F+S, R+S, F+R, R+P, F+R+S
- UNE-EN 13256: Construcció de túnels i estructures subterrànies: P
- UNE-EN 13257: Abocadors de residus sòlids: F, R, P, F+S, R+S, F+R, R+P, F+R+S
- UNE-EN 13265: Contenidors de residus líquids: F, R, P, F+R, R+P
- UNE-EN 15381: Paviments i capes de trànsit asfàltiques: R, STR, B, R+STR+B
Les característiques següents han de complir amb els valors declarats pel fabricant, assajades segons la norma corresponent, dins del límit de tolerància indicat, en el seu cas:
Per a tots els geotèxtils:
- Característiques essencials: - Resistència a la tracció (UNE-EN ISO 10319) - Allargament a la càrrega màxima (UNE-EN ISO 10319) - Durabilitat (UNE EN corresponent segons l'ús)
Per a tots els geotèxtils excepte per a ús en paviments i capes de trànsit asfàltiques:
- Característiques complementàries per a condicions d'ús específiques: - Resistència a la tracció de cavalcaments i junts (UNE-EN ISO 10321) - Característiques de fricció (UNE-EN ISO 12957-1, UNE-EN ISO 12957-2) - Resistència al deteriorament durant la instal.lació sota una càrrega repetida (UNE-EN ISO 10722)
Funció: Filtració (F).
- Característiques essencials: - Resistència a la perforació dinàmica (assaig per caiguda del con) (UNE-EN ISO 13433) - Dimensió d'obertura característica (UNE-EN ISO 12956) - Permeabilitat a l'aigua perpendicularment al pla (índex de velocitat) (UNE-EN ISO 11058)
- Característiques complementàries per a condicions d'ús específiques: - Punxonament estàtic (assaig CBR) (UNE-EN ISO 12236) - Abrasió (UNE-EN ISO 13427), en construccions ferroviàries
Funció: Reforç (R) o Reforç i Separació (R+S):
- Característiques essencials: - Punxonament estàtic (assaig CBR) (UNE-EN ISO 12236) - Resistència a la perforació dinàmica (assaig per caiguda del con) (UNE-EN ISO 13433)
- Característiques complementàries per a condicions d'ús específiques, excepte en paviments i capes de trànsit asfàltiques: - Rigidesa al 2%, 5% i 10% (UNE-EN ISO 10319) - Fluència en tracció (UNE-EN 13431) - Permeabilitat a l'aigua perpendicularment al pla (índex de velocitat) (UNE-EN ISO 11058)
- Característiques complementàries per a condicions d'ús específiques, en construccions ferroviàries: - Abrasió (UNE-EN ISO 13427)

- Característiques complementàries per a condicions d'ús específiques, en paviments i capes de trànsit asfàltiques: - Resistència a l'envelliment a la intempèrie (UNE-EN 12224) - Punt de fussió (UNE-EN ISO 3146) - Resistència alcalina (UNE-EN 14030)
Funció: Filtració i Separació (F+S):
- Característiques essencials: - Punxonament estàtic (assaig CBR) (UNE-EN ISO 12236) - Resistència a la perforació dinàmica (assaig per caiguda del con) (UNE-EN ISO 13433) - Dimensió d'obertura característica (UNE-EN ISO 12956) - Permeabilitat a l'aigua perpendicularment al pla (índex de velocitat) (UNE-EN ISO 11058)
Funció: Filtració i Reforç (F+R) o Filtració, Reforç i Separació (F+R+S):
- Característiques essencials: - Resistència a la perforació dinàmica (assaig per caiguda del con) (UNE-EN ISO 13433) - Dimensió d'obertura característica (UNE-EN ISO 12956) - Punxonament estàtic (assaig CBR) (UNE-EN ISO 12236) - Permeabilitat a l'aigua perpendicularment al pla (índex de velocitat) (UNE-EN ISO 11058)
Funció: Drenatge (D):
- Característiques essencials: - Capacitat de fluxe d'aigua en el pla (tou/tou) (UNE-EN ISO 12958)
- Característiques complementàries: - Fluència en compressió (UNE-EN ISO 25619-1)
- Característiques complementàries per a condicions d'ús específiques: - Resistència a la tracció de junts interns (UNE-EN ISO 13426-2) - Capacitat de fluxe d'aigua en el pla (tou/rígid o rígid/rígid)(UNE-EN ISO 12958)
Funció: Filtració i drenatge (F+D):
- Característiques essencials: - Resistència a la perforació dinàmica (assaig per caiguda del con) (UNE-EN ISO 13433) - Capacitat de fluxe d'aigua en el pla (tou/tou) (UNE-EN ISO 12958)
- Dimensió d'obertura característica (UNE-EN ISO 12956) - Permeabilitat a l'aigua perpendicularment al pla (índex de velocitat) (UNE-EN ISO 11058)
Funció: Filtració, separació i drenatge (F+S+D):
- Característiques essencials: - Resistència a la perforació dinàmica (assaig per caiguda del con) (UNE-EN ISO 13433) - Punxonament estàtic (assaig CBR) (UNE-EN ISO 12236) - Capacitat de fluxe d'aigua en el pla (tou/tou) (UNE-EN ISO 12958) - Dimensió d'obertura característica (UNE-EN ISO 12956) - Permeabilitat a l'aigua perpendicularment al pla (índex de velocitat) (UNE-EN ISO 11058)
Funció: Protecció (P):
- Característiques essencials: - Resistència a la perforació dinàmica (assaig per caiguda del con) (UNE-EN ISO 13433) - Característiques de protecció: (UNE-EN 13719, UNE-EN 14574)
Funció: Reforç i Protecció (R+P):
- Característiques essencials: - Punxonament estàtic (assaig CBR) (UNE-EN ISO 12236) - Resistència a la perforació dinàmica (assaig per caiguda del con) (UNE-EN ISO 13433) - Característiques de protecció: (UNE-EN 13719, UNE-EN 14574)
Funció relaxació de tensions (STR):
- Característiques essencials: - Punxonament estàtic (assaig CBR) (UNE-EN ISO 12236) - Retenció del betum (UNE-EN 15381)
- Característiques complementàries per a condicions d'ús específiques: - Resistència a l'envelliment a la intempèrie (UNE-EN 12224) - Punt de fussió (UNE-EN ISO 3146) - Resistència alcalina (UNE-EN 14030)
Funció: Barrera entre capes (B):
- Característiques essencials: - Punxonament estàtic (assaig CBR) (UNE-EN ISO 12236) - Resistència a la perforació dinàmica (assaig per caiguda del con) (UNE-EN ISO 13433)
- Característiques complementàries per a condicions d'ús específiques: - Resistència a l'envelliment a la intempèrie (UNE-EN 12224) - Punt de fussió (UNE-EN ISO 3146) - Resistència alcalina (UNE-EN 14030)
Funció: Reforç, relaxació de tensions i barrera entre capes (R+STR+B):
- Característiques essencials: - Punxonament estàtic (assaig CBR) (UNE-EN ISO 12236) - Resistència a la perforació dinàmica (assaig per caiguda del con) (UNE-EN ISO 13433) - Retenció del betum (UNE-EN 15381)
Els geotèxtils que s'utilitzin en obres de carreteres regulades pel PG-3, hauran de complir les especificacions addicionals per a cada ús que s'especifiquen a l'article 290 del mateix.
2.- CONDICIONS DE SUBMINISTRAMENT I EMMAGATZEMATGE
Subministrament: En bobines o rotlles, amb un embalatge opac que eviti el seu deteriorament per l'acció de la llum solar.
Emmagatzematge: En llocs llisos, secs, nets i lliures d'objectes tallants.
Els rotlles s'han de mantenir en el seu envàs, apilats en posició horitzontal.
Quan l'emmagatzematge en obra sigui superior a 15 dies s'han de col·locar en llocs protegits del sol.
3.- UNITAT I CRITERI D'AMIDAMENT
Unitat d'amidament: la indicada a la descripció de l'element
Criteri d'amidament: quantitat necessària subministrada a l'obra
4.- NORMATIVA DE COMPLIMENT OBLIGATORI
UNE-EN 13249:2017 Geotextiles y productos relacionados. Características requeridas para su uso en la construcción de carreteras y otras zonas de tráfico (excluyendo las vías férreas y las capas

de rodadura asfáltica).
UNE-EN 13250:2017 Geotextiles y productos relacionados. Características requeridas para su uso en construcciones ferroviarias.
UNE-EN 13251:2017 Geotextiles y productos relacionados. Características requeridas para su uso en movimientos de tierras, cimentaciones y estructuras de contención.
UNE-EN 13252:2017 Geotextiles y productos relacionados. Características requeridas para su uso en sistemas de drenaje.
UNE-EN 13253:2017 Geotextiles y productos relacionados. Características requeridas para su uso en obras para el control de la erosión (protección costera y revestimiento de taludes).
UNE-EN 13254:2017 Geotextiles y productos relacionados. Características requeridas para su uso en la construcción de embalses y presas.
UNE-EN 13255:2017 Geotextiles y productos relacionados. Características requeridas para su uso en la construcción de canales.
UNE-EN 13256:2017 Geotextiles y productos relacionados. Características requeridas para su uso en la construcción de túneles y estructuras subterráneas.
UNE-EN 13257:2017 Geotextiles y productos relacionados. Características requeridas para su uso en los vertederos de residuos sólidos.
UNE-EN 13265:2017 Geotextiles y productos relacionados. Características requeridas para su uso en proyectos de contenedores de residuos líquidos.
UNE-EN 15381:2008 Geotextiles y productos relacionados. Características requeridas para su uso en pavimentos y cubiertas asfálticas.
* Orden FOM/510/2018, de 8 de mayo, por la que se modifica la Orden FOM/2523/2014, de 12 de diciembre, por la que se actualizan determinados artículos del Pliego de Prescripciones Técnicas Generales para Obras de Carreteras y Puentes, relativos a materiales básicos, a firmes y pavimentos, y a señalización, balizamiento y sistemas de contención de vehículos (PG-3).
5.- CONDICIONS DE CONTROL DE RECEPCIÓ
CONDICIONS DE MARCATGE I CONTROL DE LA DOCUMENTACIÓ:
El subministrador ha de posar a disposició de la DF en el cas que aquesta ho sol·liciti, la documentació següent, que acredita el marcatge CE, segons el sistema d'avaluació de conformitat aplicable, d'acord amb el que disposa l'apartat 7.2.1 del CTE:
- Productes per a carreteres, vies fèrries, fonamentacions i murs, sistemes de drenatge, control de l'erosió, embassaments i preses, canals, túnels i estructures subterrànies, abocadors de residus líquids o contenció, emmagatzematge de residus sòlids o abocadors de residus de Funció: Fluid o barrera de gas, capa de protecció, drenatge i/o filtració, i reforç,
- Productes per a paviments i capes de trànsit asfàltiques de Funció: Reforç, relaxació de tensions i barrera entre capes: - Sistema 2+: Declaració de Prestacions
- Productes utilitzats en totes les obres de Funció: capa de separació: - Sistema 4: Declaració de Prestacions
L'albarà contindrà, com a mínim, les següents dades:
- Noms i adreça del fabricant i de la empresa subministradora
- Data de subministrament i de fabricació
- Identificació del vehicle que el transporta
- Quantitat que es subministra
- Designació de la marca comercial i tipus de producte subministrat
- Nom i adreça del comprador i del destí
- Referència de la comanda
- Condicions d'emmagatzematge si fos necessari
El producte ha d'estar marcat de manera clara i indeleble amb la informació especificada a la norma UNE-EN ISO 10320.
El producte ha de portar marques d'identificació per al control durant la instal·lació, que contenguin com a mínim nom i tipus de producte, que es repeteixin cada 5 m.
El símbol de marcatge CE estarà fixat directament al geotèxtil o a una etiqueta fixada al mateix. Quan no sigui possible es fixarà a l'embalatge o a la documentació d'acompanyament.
El marcat i etiquetatge CE ha d'incloure la informació següent:
- Símbol del marcatge CE
- Els dos últims dígits de l'any en què es va fixar el marcat per primera vegada
- Codi d'identificació i tipus de producte
- Número de referència de la declaració de prestacions
- Nivell o classe de prestacions declarat
- Data de l'especificació tècnica harmonitzada aplicable
- Número d'identificació de l'organisme de certificació
- Ús previst, segons s'especifica a la norma armonitzada aplicable
Informació que s'ha de subministrar amb al producte:
- Nom del fabricant o marca comercial
- Identificació del producte
- Massa nominal en kg
- Dimensions
- Massa nominal per unitat de superfície (g/m2)
- Tipus de polímer principal

- Classificació del producte segons ISO 10318
En el cas que el material declari contingut reciclat, el fabricant ha de mostrar, si se li demana, la documentació que acrediti aquest contingut.
OPERACIONS DE CONTROL:
Comprobació de que la documentació que acompanya al producte es la establerta al punt anterior.
Verificació de que els valors declarats als documents de marcatge CE compleixen les especificacions de la DT.
Inspecció visual del material en cada subministrament.
Si es detecta qualsevol anomalia durant el transport, emmagatzematge o manipulació dels productes, la DF pot disposar en qualsevol moment la realització de comprovacions i assaigs.
CRITERIS DE PRESA DE MOSTRES:
Els controls s'han de realitzar segons les instruccions de la DF i els criteris indicats a les normes de procediment corresponents.
INTERPRETACIÓ DE RESULTATS I ACTUACIONS EN CAS D'INCOMPLIMENT:
No s'admetran les membranes que no es presentin en bon estat, degudament etiquetades i acompanyades amb el corresponent certificat de qualitat del fabricant on es garanteixin les condicions exigides.
En cas de no conformitat d'algun assaig o comprovació, la DF indicarà les mesures a adoptar (nous assaigs o rebuig del lot).

B7 MATERIALS PER A IMPERMEABILITZACIONS I AÏLLAMENTS

B7C MATERIALS PER A AÏLLAMENTS TÈRMICS, AÏLLAMENTS ACÚSTICS I MATERIALS FONOABSORBENTS

B7C9 FELTRES, PLAQUES I NÒDULS DE LLANA MINERAL DE ROCA

0.- ELEMENTS QUE CONTEMPLA EL PLEC

B7C9H5M0,B7C9TEL0,B7C9T8L0,B7C9H8M0,B7C9TPL0.

1.- DEFINICIÓ I CARACTERÍSTIQUES DELS ELEMENTS

Elements més o menys rígids elaborats amb llana mineral obtinguda per fusió de roca, escòria o vidre, amb o sense revestiment, en forma de feltres, mantes, pannells o planxes.
CARACTERÍSTIQUES GENERALS:
En el cas de que el material s'utilitzi en obra pública, l'acord de Govern de la Generalitat de Catalunya de 9 de juny de 1998, exigeix que els materials siguin de qualitat certificada o puguin acreditar un nivell de qualitat equivalent, segons les normes aplicables als estats membres de la Unió Europea o de l'Associació Europea de Lliure Canvi.
També en aquest cas, es procurarà que els esmentats materials disposin de l'etiqueta ecològica europea, regulada en el Reglament (CE) nº 66/2010 o bé altres distintius de la Comunitat Europea.
Ha de tenir un aspecte uniforme i sense defectes. En les plaques, les cares han de ser planes i paral·leles i els angles rectes.
Les característiques següents han de complir amb els valors declarats pel fabricant, assajades segons la norma corresponent, dins del límit de tolerància indicat, en el seu cas:
- Resistència tèrmica (UNE-EN 12667 o UNE-EN 12939): >= 0.25 m2K/W
- Conductivitat tèrmica (UNE-EN 12667 o UNE-EN 12939): <= 0.060 W/mK
- Estabilitat dimensional (UNE-EN 1604):
  - Reducció relativa del gruix: <= 1,0%
  - Variació relativa en llargària i amplària: <= 1,0%
  - Variació relativa planor: <= 1 mm/m
- Resistència a la tracció paral·lela a les cares (UNE-EN 1608): Suficient per a suportar el doble del pes de l'element considerat en la seva dimensió total.
- Estabilitat dimensional a una temperatura específica (UNE-EN 1604):
  - Reducció relativa del gruix: <= 1,0%
  - Variació relativa en llargària i amplària: <= 1,0%
- Estabilitat dimensional a una temperatura i humitat específiques (UNE-EN 1604):
  - Reducció relativa del gruix: <= 1,0%
  - Variació relativa en llargària i amplària: <= 1,0%
- Tensió a compressió (EN 826): >= Nivell declarat pel fabricant
- Resistència a la tracció perpendicular a les cares (EN 1607): >= Nivell declarat pel fabricant
- Càrrega puntual (EN 12430): >= Nivell declarat pel fabricant
- Fluència a compressió (EN 1606): <= Nivell declarat pel fabricant

- Absorció d'aigua per immersió parcial (UNE-EN 1609):
  - A curt termini: <= 1,0 kg/m2
  - A llarg termini: <= 3,0 kg/m2
- Factor de resistència a la difusió del vapor d'aigua (EN 12806): <= valor declarat pel fabricant
- Resistència al vapor d'aigua (EN 12806): >= valor declarat pel fabricant
- Rigidesa dinàmica (EN 29052-1): <= Nivell declarat por el fabricant
- Compressibilitat (EN 12431): Valor declarat por el fabricant dins dels límits de les toleràncies del gruix en funció de la classe declarada
  - T6: -5% o -1 mm; +15% o + 3 mm
  - T7: 0 ; +10% o + 2 mm

La classificació respecte a la reacció al foc (Euroclasses) s'ha de determinar d'acord amb la norma UNE-EN 13501-1.
Toleràncies:
- Llargària nominal (UNE-EN 822): ± 2%
- Amplària nominal (UNE-EN 822): ± 1,5%
- Gruix (UNE-EN 823): El valor declarat pel fabricant ha d'estar dins dels límits següents en funció de la categoria:
  - T1: - 5% o 5 mm
  - T2: - 5% o 5 mm; + 15% o 15 mm
  - T3: - 3% o 3 mm; + 10% o 10 mm
  - T4: - 3% o 3 mm; + 5% o 5 mm
  - T5: - 1% o 1 mm; + 3 mm
- Escairat (UNE-EN 824): ± 5 mm/m
- Planor (UNE-EN 825): ± 6 mm

Les característiques de l'element han de complir les especificacions de la UNE-EN 13162.
FELTRE O PLACA AMB REVESTIMENT D'ALUMINI:
Permeabilitat al vapor d'aigua:
- Feltre amb paper kraft d'alumini: <= 0,4 g cm/cm2 dia mm hg
- Placa: Nul·la

2.- CONDICIONS DE SUBMINISTRAMENT I EMMAGATZEMATGE

Subministrament: Embalat en rotlles en el cas de feltres o mantes o planxes primes i embalat en paquets, en el cas d'elements més rígids com pannells o planxes.
Emmagatzematge: Apilats horitzontalment sobre superfícies planes i netes, protegits de les pluges i les humitats.

3.- UNITAT I CRITERIS D'AMIDAMENT

Unitat d'amidament: la indicada a la descripció de l'element
Criteri d'amidament: quantitat necessària subministrada a l'obra

4.- NORMATIVA DE COMPLIMENT OBLIGATORI

UNE-EN 13162:2002 Productos aislantes térmicos para aplicaciones en la edificación. Productos manufacturados de lana mineral (MW). Especificación.

5.- CONDICIONS DE CONTROL DE RECEPCIÓ

CONDICIONS DE MARCATGE I CONTROL DE LA DOCUMENTACIÓ:
Sobre la mateixa planxa, sobre l'etiqueta o sobre l'embalatge, han de figurar de forma clara i ben visible, les dades següents:
- Identificació del producte
- Identificació del fabricant
- Data de fabricació
- Identificació del torn i del lloc de fabricació
- Classificació segons la reacció al foc
- Resistència tèrmica
- Conductivitat tèrmica
- Gruix nominal
- Codi de designació segons el capítol 6 de la UNE-EN 13162
- Ha de portar el marcatge CE de conformitat amb el que disposa el Reial Decret 1328/1995, de 28 de juliol
- Llargària i amplària nominals
- Tipus de revestiment, en el seu cas

Si el material ha de ser component de la part cega del tancament exterior d'un espai habitable, el fabricant ha de declarar, com a mínim, els valors per les propietats higrotèrmiques següents, d'acord amb l'especificat en l'apartat 4.1 del DB HE 1:
- Conductivitat tèrmica (W/mK)

- Factor de resistència a la difusió del vapor d'aigua

Si el material ha de ser component del tancament exterior d'un edifici, el fabricant ha de declarar els valors de les propietats hídriques següents, d'acord amb l'especificat en l'apartat 4.1 del DB HS 1:
- Absorció d'aigua per capil·laritat
- Succió o tasa d'absorció d'aigua inicial (kg/m2.min)
- Absorció d'aigua a llarg termini o per immersió total (% o g/m3)

El subministrador ha de posar a disposició de la DF en el cas que aquesta ho sol·liciti, la documentació següent, que acredita el marcatge CE, segons el sistema d'avaluació de conformitat aplicable, d'acord amb el que disposa l'apartat 7.2.1 del CTE:
- Productes per a usos subjectes a reglamentacions sobre reacció al foc de Nivell o Classe: (A1 a E)***, F. *** Productes o materials que no necessiten sotmetre's a assaig de reacció al foc (per exemple productes o materials de la classe A1 conformement a la Decisió 96/603/CE, i les seves modificacions):
  - Sistema 4: Declaració de Prestacions
- Productes per a usos subjectes a reglamentacions sobre reacció al foc de Nivell o Classe: (A1, A2, B, C)**, D, E. ** Productes o materials per als quals una etapa clarament identificable en el procés de producció no suposa una millora en la classificació de reacció al foc (per exemple l'addició de retardadors d'ignició o la limitació de material orgànic),
- Productes per a usos no subjectes a reglamentacions sobre reacció al foc:
  - Sistema 3: Declaració de Prestacions
- Productes per a usos subjectes a reglamentacions sobre reacció al foc de Nivell o Classe: (A1, A2, B, C)*. * Productes o materials per als quals una etapa clarament identificable en el procés de producció suposa una millora en la classificació de reacció al foc (per exemple l'addició de retardadors d'ignició o la limitació de material orgànic):
  - Sistema 1: Declaració de Prestacions

El fabricant ha de facilitar, si se li demana, el certificat de conformitat dels valors declarats evaluats segons la UNE-EN 13172.
En el cas que el material declari contingut reciclat, el fabricant ha de mostrar, si se li demana, la documentació que acrediti aquest contingut.
OPERACIONS DE CONTROL:
El control de recepció de material verificarà que les característiques dels materials són coincidents amb l'establert en la DT. Aquest control ha de complir l'especificat en l'apartat 7.2 del CTE.
Control de documentació: documents d'origen (full de subministrament i etiquetat), certificat de garantia del fabricant, en el seu cas, (signat per persona física) i els documents de conformitat o autoritzacions administratives exigides, inclòs la documentació corresponent al marcatge CE quan sigui pertinent.
Control mitjançant distintius de qualitat i avaluacions d'idoneïtat: En el cas que el fabricant disposi de marques de qualitat, ha d'aportar-ne la documentació corresponent.
Control de recepció mitjançant assaigs: Si el material disposa d'una marca legalment reconeguda a un país de la CEE (Marcatge CE, AENOR, etc.) es podrà prescindir dels assaigs de control de recepció de les característiques del material garantides per la marca; i la DF sol·licitarà en aquest cas, els resultats dels assaigs corresponents al subministrament rebut. En qualsevol cas, la DF podrà sol·licitar assaigs de control de recepció si ho creu convenient.
Inspecció visual del material en cada subministrament.
A la recepció dels productes es comprovarà:
- Correspondència amb els especificats en el plec de condicions i el projecte
- Que disposen de la documentació certificacions exigides
- Que es corresponen amb les propietats demandades
- Que han estat assajats amb la freqüència establerta

En el cas que es realitzi el control mitjançant assaigs, s'ha de fer les comprovacions següents:
- Abans de començar l'obra, cada vegada que canviï el subministrador, i al menys en una ocasió al llarg de l'obra per a cada tipus de placa, es realitzaran els assaigs d'identificació següents:
  - Percentatge de vidre i aglomerant (UNE 92208)
  - Densitat (UNE-EN 1602)
  - Conductivitat tèrmica (UNE-EN 12667, UNE-EN 12939)
  - Reacció al foc
- Determinació sobre un 10% de les plaques rebudes en cada subministrament de les característiques geomètriques següents (UNE 92209)
  - Amplària
  - Llargària
  - Gruix

CRITERIS DE PRESA DE MOSTRES:
Els controls s'han de realitzar segons les instruccions de la DF i els criteris indicats a les normes de procediment corresponents.
INTERPRETACIÓ DE RESULTATS I ACTUACIONS EN CAS D'INCOMPLIMENT:
No s'admetran les plaques que no es presentin en bon estat, degudament etiquetades i acompanyades amb el corresponent certificat de qualitat del fabricant on es garanteixin les condicions exigides.

Els resultats dels assaigs d'identificació compliran les condicions del plec. En cas d'incompliment en una comprovació, es repetirà l'assaig sobre dues mostres més del mateix lot, acceptant-ne el conjunt, quan aquests resultin satisfactoris.
En cas d'incompliment d'una comprovació geomètrica, es rebutjarà el rotlle corresponent, incrementant-ne el control, en primer lloc, fins al 20%, i si continuen les irregularitats, fins al 100% del subministrament.

B7 MATERIALS PER A IMPERMEABILITZACIONS I AÏLLAMENTS

B7C MATERIALS PER A AÏLLAMENTS TÈRMICS, AÏLLAMENTS ACÚSTICS I MATERIALS FONOABSORBENTS

B7CP PLAFONS ABSORBENTS PER A AÏLLAMENT ACÚSTIC

0.- ELEMENTS QUE CONTEMPLA EL PLEC

B7CPV367.

1.- DEFINICIÓ I CARACTERÍSTIQUES DELS ELEMENTS

Panell absorbent prefabricat de planxa perforada amb llana de roca a l'interior fonoabsorbent.
CONDICIONS GENERALS:
La cara vista ha de ser plana, sense pols, eflorescències ni d'altres defectes.
Els angles i les arestes han de ser rectes.
El material aïllant acústic ha de ser incombustible.
La forma d'expressió de les mesures sempre ha de ser: llarg x ample.
Coeficient d'absorció acústica de les plaques fonoabsorbents:

Freqüència (Hz)	125	250	500	1000	2000	4000
Coeficient absorció acústica	>= 0,20	>= 0,35	>= 0,50	>= 0,60	>= 0,70	>=0,60

El gruix de la xapa no serà menor de 0,3 mm de gruix.
Les perforacions estaran repartides uniformement per tota la superfície.
Toleràncies:
- Planor: ± 1 mm
- Rectitud d'arestes: ± 1 mm
- Angles. Variacions cotg: <= 1/500
- Llargària: ± 1/1000%
- Amplària: ± 1/1000%

2.- CONDICIONS DE SUBMINISTRAMENT I EMMAGATZEMATGE

Subministrament: Embalades, de manera que no s'alterin les seves característiques.
A l'embalatge ha de figurar de forma indeleble i ben visible les dades següents:
- Nom del fabricant o marca comercial
- Dimensions i tipus de placa
- Distintius de qualitat, si en té

Si el material ha de ser component de la part cega del tancament exterior d'un espai habitable, el fabricant ha de declarar, com a mínim, els valors per les propietats higrotèrmiques següents, d'acord amb l'especificat en l'apartat 4.1 del DB HE 1:
- Conductivitat tèrmica (W/mK)
- Factor de resistència a la difusió del vapor d'aigua

Emmagatzematge: En llocs secs, protegides de la intempèrie i dels impactes.

3.- UNITAT I CRITERIS D'AMIDAMENT

Unitat d'amidament: la indicada a la descripció de l'element
Criteri d'amidament: quantitat necessària subministrada a l'obra

4.- NORMATIVA DE COMPLIMENT OBLIGATORI

No hi ha normativa de compliment obligatori.

5.- CONDICIONS DE CONTROL DE RECEPCIÓ

CONDICIONS DE MARCATGE I CONTROL DE LA DOCUMENTACIÓ:
En el cas que el material declari contingut reciclat, el fabricant ha de mostrar, si se li demana, la documentació que acrediti aquest contingut.

B7 MATERIALS PER A IMPERMEABILITZACIONS I AÏLLAMENTS

B7C MATERIALS PER A AÏLLAMENTS TÈRMICS, AÏLLAMENTS ACÚSTICS I MATERIALS FONOABSORBENTS

B7CZ MATERIALS AUXILIARS PER A AILLAMENTS TÈRMICS I ACÚSTICS

0.- ELEMENTS QUE CONTEMPLA EL PLEC

B7CZ1A00,B7CZ1600.

1.- DEFINICIÓ I CARACTERÍSTIQUES DELS ELEMENTS

Tac i suport aïllant de niló per a fixació mecànica de plaques aïllants.
CARACTERÍSTIQUES GENERALS:
La peça ha de tenir les superfícies netes, sense clivelles, rebaves o d'altres imperfeccions.
La forma del tac i la seva textura ha de permetre la fixació sobre materials foradats i massissos.
Les característiques mecàniques del tac han de ser les adequades per al tipus de suport i la placa que cal fixar.
El fabricant ha de lliurar, si se li demana, el certificat de garantia dels valors de resistència a l'arrencada, al tallament i a l'estabilitat dimensional.

2.- CONDICIONS DE SUBMINISTRAMENT I EMMAGATZEMATGE

Subministrament: Empaquetats.
Emmagatzematge: en el seu envàs, en llocs protegits contra els impactes.

3.- UNITAT I CRITERIS D'AMIDAMENT

Unitat d'amidament: la indicada a la descripció de l'element
Criteri d'amidament: quantitat necessària subministrada a l'obra

4.- NORMATIVA DE COMPLIMENT OBLIGATORI

No hi ha normativa de compliment obligatori.

B7 MATERIALS PER A IMPERMEABILITZACIONS I AÏLLAMENTS

B7D MATERIALS PER A AÏLLAMENTS CONTRA EL FOC

B7D6 PLAQUES DE SILICAT CÀLCIC

0.- ELEMENTS QUE CONTEMPLA EL PLEC

B7D62E41.

1.- DEFINICIÓ I CARACTERÍSTIQUES DELS ELEMENTS

Placa de silicat càlcic reforçada amb fibres inorgàniques resistents al foc.
CARACTERÍSTIQUES GENERALS:
Els angles i les arestes vistes han de ser rectes.
La superfície ha de ser plana, sense defectes com ara cops, bonys, taques, etc.
Característiques físiques:

Densitat seca	Gruix	Tolerància del gruix estàndar	Dilatació 100% d'aigua	Dilatació tèrmica (20-600°C)
870 kg/m3	6-10 mm 12-20 mm 25 mm	10% 1 mm 1,5 mm	0,39 mm/m	-6,4x10E-6m/m°C
500 kg/m3	-	0,5 mm	0,90 mm/m	-2,5x10E-6m/m°C
450 kg/m3	-	0,5 mm	0,87 mm/m	-2,5x10E-6m/m°C

Toleràncies:
- Llargària nominal: ± 3 mm
- Amplària nominal: ± 3 mm

2.- CONDICIONS DE SUBMINISTRAMENT I EMMAGATZEMATGE

Subministrament: Les plaques s'han de subjectar pels extrems i s'han de traslladar en posició vertical.
Si el material ha de ser component de la part cega del tancament exterior d'un espai habitable, el fabricant ha de declarar, com a mínim, els valors per les propietats higrotèrmiques següents, d'acord amb l'especificat en l'apartat 4.1 del DB HE 1:
- Conductivitat tèrmica (W/mK)
- Factor de resistència a la difusió del vapor d'aigua

Emmagatzematge: En posició horitzontal, elevats del terra sobre travessers separats no més de 40 cm i en llocs protegits de cops i de la intempèrie.

3.- UNITAT I CRITERIS D'AMIDAMENT

Unitat d'amidament: la indicada a la descripció de l'element
Criteri d'amidament: quantitat necessària subministrada a l'obra

4.- NORMATIVA DE COMPLIMENT OBLIGATORI

No hi ha normativa de compliment obligatori.

B7 MATERIALS PER A IMPERMEABILITZACIONS I AÏLLAMENTS

B7D MATERIALS PER A AÏLLAMENTS CONTRA EL FOC

B7DZ MATERIALS AUXILIARS PER A AÏLLAMENTS CONTRA EL FOC

0.- ELEMENTS QUE CONTEMPLA EL PLEC

B7DZE100.

1.- DEFINICIÓ I CARACTERÍSTIQUES DELS ELEMENTS

Materials diversos per a complementar l'aïllament contra el foc.
S'han considerat els tipus següents:
- Imprimació de resines termoplàstiques
- Abraçadora amb material intumescent
- Coixinets intumescents
- Escuma

- Pasta de morter sec per a junt de plaques de silicat càlcic

El fabricant ha de garantir la classificació respecte a la reacció al foc (Euroclasses) en funció dels paràmetres especificats.
IMPRIMACIÓ DE RESINES TERMOPLÀSTIQUES:
Ha de ser impermeable a l'aigua i a l'oli.
Pes específic: 14 kN/m3
Temps d'assecatge (20°C i 65% humitat relativa): 12 hores
ABRAÇADORA AMB MATERIAL INTUMESCENT:
Les abraçadores poden ser dels següents tipus:
- Dues peces metàl·liques amb folrat interior de material intumescent
- Anell metàl·lic amb folrat interior de material intumescent

COIXINETS INTUMESCENTS:
No han d'estar trencats ni deteriorats.
ESCUMA SEGELLANT EN AEROSOL:
Consistència: Estructura cel·lular fina, aprox. 70% cèl·lules tancades
Temperatura d'aplicació: 5°C a 30°C
Enduriment inicial: 6 a 10 minuts
Retracció (1dia): 0-1%
Retracció (5dies): 0,5-1,5%
PASTA DE MORTER SEC PER A JUNTS DE PLAQUES DE SILICAT CÀLCIC:
No ha de tenir grumolls ni principis d'aglomeració.
Ha de tenir la consistència adient per a la seva correcta aplicació.
Temperatura d'aplicació: >5°C
Densitat: Aprox. 900 kg/m3

2.- CONDICIONS DE SUBMINISTRAMENT I EMMAGATZEMATGE

IMPRIMACIÓ DE RESINES TERMOPLÀSTIQUES:
Ha de portar impreses les dades següents:
- Nom del fabricant o marca comercial
- Identificació del producte
- Color
- Instruccions d'ús
- Pes net o volum del producte
- Data de caducitat

Emmagatzematge: En envasos tancats a temperatura ambient, protegit de les gelades.
ABRAÇADORA AMB MATERIAL INTUMESCENT:
Ha de subministrar-se amb les instruccions d'ús.
Emmagatzematge: Protegit de la intempèrie.
COIXINETS INTUMESCENTS:
Ha de portar impreses les dades següents:
- Nom del fabricant o marca comercial
- Identificació del producte
- Pes net o volum del producte

ESCUMA SEGELLANT EN AEROSOL:
Ha de subministrar-se amb les instruccions d'ús.
Ha de portar impreses les dades següents:
- Nom del fabricant o marca comercial
- Identificació del producte
- Color
- Instruccions d'ús
- Pes net o volum del producte
- Data de caducitat

Emmagatzematge: En envasos d'alumini, protegit de la intempèrie.
PASTA DE MORTER SEC PER A JUNTS DE PLAQUES DE SILICAT CÀLCIC:
Ha de ser subministrat pel mateix fabricant de les plaques que s'utilitzin, a fi d'assegurar-ne la compatibilitat dels materials.
El fabricant ha de subministrar les instruccions necessàries per a la seva aplicació.
Emmagatzematge: En envàs hermètic, protegit de la intempèrie i de la humitat.
Ha de portar impreses les dades següents:
- Nom del fabricant o marca comercial
- Identificació del producte
- Instruccions d'ús
- Pes net o volum del producte

3.- UNITAT I CRITERIS D'AMIDAMENT

ABRAÇADORA AMB MATERIAL INTUMESCENT, COIXINETS INTUMESCENTS, ESCUMA SEGELLANT:
Unitat d'element realment col·locat a l'obra segons les especificacions de la DT.

IMPRIMACIÓ DE RESINES TERMOPLÀSTIQUES, PASTA DE MORTER SEC PER A JUNT DE PLAQUES DE SILICAT CÀLCIC:
Unitat d'amidament: la indicada a la descripció de l'element
Criteri d'amidament: quantitat necessària subministrada a l'obra

4.- NORMATIVA DE COMPLIMENT OBLIGATORI

No hi ha normativa de compliment obligatori.

B7 MATERIALS PER A IMPERMEABILITZACIONS I AÏLLAMENTS

B7J MATERIALS PER A JUNTS, SEGELLATS I RECONSTRUCCIÓ VOLUMS

B7J5 SEGELLANTS

0.- ELEMENTS QUE CONTEMPLA EL PLEC

B7J50010,B7J500ZZ,B7J5U005,B7J50090,B7J500W0,B7J5009X.

1.- DEFINICIÓ I CARACTERÍSTIQUES DELS ELEMENTS

Materials plàstics de diferent composició, sense forma específica que serveixen per a tancar un junt entre materials d'obra per a que en quedi garantida l'estanquitat.
S'han considerat els tipus següents:
- Massilla de silicona: Màstic monocomponent de cautxú de silicona, d'elasticitat permanent, amb sistema reactiu acètic (àcid), amínic (bàsic) o neutre
- Massilla de polisulfurs bicomponent: Màstic elastòmer bicomponent de resines epoxi i cautxú de polisulfurs amb additius i càrregues
- Massilla de poliuretà monocomponent o bicomponent: Màstic de poliuretà amb additius i càrregues d'elasticitat permanent
- Massilla acrílica: Màstic monocomponent de consistència plàstica de polímers acrílics en dispersió aquosa, amb additius i càrregues
- Massilla de butils: Màstic monocomponent tixotròpic de cautxú butil d'elasticitat permanent
- Massilla d'oleo-resines: Màstic monocomponent d'òleo-resines amb additius i càrregues de plasticitat permanent
- Massilla de cautxú-asfalt: Massilla d'aplicació en fred, a base de betums asfàltics, resines, fibres minerals i elastómers
- Massilla asfàltica d'aplicació en calent, a base de betums modificats amb elastòmers i càrregues minerals
- Escuma de poliuretà en aerosol: Escuma monocomponent autoexpandible
- Massilla per a junt de plaques de guix laminat

CARACTERÍSTIQUES GENERALS:
No ha de tenir grumolls ni principis d'aglomeració.
Excepte la massilla de cautxú-asfalt, l'asfàltica i la utilitzada per a plaques de cartó-guix, la resta de massilles han de tenir la consistència adequada per a la seva aplicació amb pistola.
Característiques físiques:

Tipus massilla	Densitat a 20°C (g/cm3)	Temperatura d'aplicació	Deformació màx. a 5°C	Resistència a temperatura
Silicona neutra	1,07-1,15	-10 - +35°C	20-30%	-45 - +200°C
Silicona àcida ó bàsica	1,01-1,07	-10 - +35°C	20-30%	-
Polisulfur bicomponent	>= 1,35	-10 - +35°C	30%	-30 - +70°C
Poliuretà monocomponent	1,2	5 - 35°C	15-25%	-30 - +70°C
Poliuretà bicomponent	1,5-1,7	5 - 35°C	25%	-50 - +80°C
Acrílica	1,5-1,7	5 - 40°C	10-15%	-15 - +80°C
De butils	1,25-1,65	15 - 30°C	10%	-20 - +70°C
D'óleo-resines	1,45-1,55	-10 - +35°C	10%	-15 - +80°C

Característiques mecàniques:

Tipus massilla	Resistència a la tracció (N/mm2)	Mòdul d'elasticitat al 100% d'allargament (N/mm2)	Duresa Shore A
Silicona neutra	>= 0,7	0,2	12° - 20°
Silicona àcida ó bàsica	>= 1,6	0,5	25° - 30°
Polisulfur bicomponent	>= 2,5	-	60°
Poliuretà monocomponent	>= 1,5	0,3 0,3 - 0,37 N/mm2 (polimerització ràpida)	30° - 35°
Poliuretà bicomponent	-	1,5	-
Acrílica	-	0,1	-
De butils	-	-	15° - 20°

MASSILLA DE SILICONA:
Es vulcanitza a temperatura ambient per acció de la humitat de l'aire, i es converteix en una massa consistent i elàstica.
Base: Cautxú-silicona
Allargament fins al trencament:
- Neutra: >= 500%
- Àcida o bàsica: >= 400%

MASSILLA DE POLISULFURS BICOMPONENT:
Un cop mesclats ambdós components a temperatura >= 10°C es transforma en un material elastomèric que vulcanitza sense retraccions, i no li afecta la humitat.
La mescla ha de tenir un color uniforme en tota la seva superfície.
Base: Polisulfurs + reactiu
Temperatura òptima de la mescla: 10°C - 20°C

MASSILLA DE POLIURETÀ MONOCOMPONENT BICOMPONENT:
Es vulcanitza a temperatura ambient per acció de la humitat de l'aire, i es converteix en una massa consistent i elàstica.
La mescla ha de tenir un color uniforme en tota la seva superfície.
Base:
- Monocomponent: Poliuretà
- Bicomponent: Poliuretà + reactiu

Temperatura òptima de la mescla: 15°C - 20°C

MASSILLA ACRÍLICA:
El procés de reticulació comença a evaporar l'aigua de la massa, la qual es converteix en una pasta tixotròpica consistent i amb una certa elasticitat.
Base: Polímers acrílics

MASSILLA DE BUTILS:
Vulcanitza en evaporar-se el dissolvent i entrar en contacte amb l'aire, i es converteix en una pasta tixotròpica elàstica.
Base: Cautxú-butil

MASSILLA D'OLEO-RESINES:
En contacte amb l'aire, forma una pel·lícula superficial protectora i resistent i manté l'interior plàstic.
Base: Oleo-resines

MASSILLA DE CAUTXÚ-ASFALT:
Mesclats els components, sense escalfar els materials a una temperatura >= 38°C, ha de donar un producte homogeni amb la consistència adequada per a la seva aplicació per abocament, pressió o extrussió , com a mínim 1 hora després de la seva preparació.
Base: Cautxú-asfalt
Resistència a la temperatura: 18°C - 100°C

MASSILLA ASFÀLTICA:
Resiliència a 25°C: 78%

ESCUMA DE POLIURETÀ EN AEROSOL:
Temps d'assecatge (23°C i 50% HR): 20-25 min
Densitat (DIN 53420): Aprox. 20 kg/m3
Temperatura d'aplicació: 5°C - 20°C
Resistència a la tracció (DIN 53571)
- a 20°C: 15 N/cm2
- a -20°C: 20 N/cm2

Comportament al foc (DIN 4102): Classe B2

Resistència a la temperatura: -40°C - +90°C
MASSILLA PER A JUNTS DE PLAQUES DE GUIX LAMINAT:
Ha de tenir la consistència adient per a la seva correcta aplicació.
El fabricant ha de subministrar les instruccions necessàries per a la seva aplicació.
Classificació dels materials:

DESCRIPCIÓ	Principal mecanisme d'adormiment	
	Pasta d'assecat (en pols o llesta per l'ús)	Pasta d'adormiment (Només en pols)
Pasta de farcit	1A	1B
Pasta d'acabat	2A	2B
Compost mixt	3A	3B
Pasta sense cinta	4A	4B

MASSILLA DE CAUTXÚ-ASFALT O ASFÀLTICA:
Característiques físiques:

Tipus massilla	Densitat (g/cm3)	Penetració a 25°C,150g i 5s UNE 104-281(1-4) (mm)	Fluència a 60°C UNE 104-281(6-3) (mm)	Adherència 5 cicles a -18°C UNE 104-281(4-4)
Cautxú asfalt	1,35-1,5 (a 25°C)	<= 23,5	<= 5	Ha de complir
Asfàltica	1,35	<= 9	<= 5	Ha de complir

Les característiques anteriors s'han de determinar segons la norma UNE 104-233.

2.- CONDICIONS DE SUBMINISTRAMENT I EMMAGATZEMATGE

CONDICIONS GENERALS:
Subministrament: En envàs hermètic.
MASSILLA DE SILICONA, DE POLISULFURS, DE POLIURETÀ, ACRÍLICA, DE BUTILS, D'OLEO-RESINES O ASFÀLTICA:
Emmagatzematge: El producte s'ha d'emmagatzemar en el seu envàs tancat hermèticament, en posició vertical, en lloc sec i a una temperatura entre 5°C i 35°C.
Temps recomanat d'emmagatzematge de sis a dotze mesos.
MASSILLA DE CAUTXÚ-ASFALT:
Emmagatzematge: En el seu envàs tancat hermèticament i protegit de la intempèrie. Temps màxim d'emmagatzematge sis mesos.
ESCUMA DE POLIURETÀ:
Emmagatzematge: el producte s'ha d'emmagatzemar en el seu envàs tancat hermèticament i a temperatura ambient al voltant dels 20°C.
Temps màxim d'emmagatzematge nou mesos.
MASSILLA PER A PLAQUES DE GUIX LAMINAT:
Ha de ser subministrat pel mateix fabricant de les plaques que s'utilitzin, a fi d'assegurar-ne la compatibilitat dels materials.
Emmagatzematge: En envàs hermètic, protegit de la intempèrie.

3.- UNITAT I CRITERIS D'AMIDAMENT

Unitat d'amidament: la indicada a la descripció de l'element
Criteri d'amidament: quantitat necessària subministrada a l'obra

4.- NORMATIVA DE COMPLIMENT OBLIGATORI

No hi ha normativa de compliment obligatori.
MASSILLA PER A PLAQUES DE GUIX LAMINAT:
UNE-EN 13963:2006 Material para juntas para placas de yeso laminado. Definiciones, especificaciones y métodos de ensayo.

5.- CONDICIONS DE CONTROL DE RECEPCIÓ

CONDICIONS DE MARCATGE I CONTROL DE LA DOCUMENTACIÓ:
Ha de portar impreses les dades següents:
- Nom del fabricant o marca comercial
- Identificació del producte
- Color (excepte la massilla per a plaques de cartó-guix o escuma de poliuretà)

- Instruccions d'ús
- Pes net o volum del producte
- Data de caducitat (excepte la massilla per a plaques de cartó-guix)

CONDICIONS DE MARCATGE I CONTROL DE LA DOCUMENTACIÓ EN MASSILLA PER A PLAQUES DE GUIX LAMINAT:
El subministrador ha de posar a disposició de la DF en el cas que aquesta ho sol·liciti, la documentació següent, que acredita el marcatge CE, segons el sistema d'avaluació de conformitat aplicable, d'acord amb el que disposa l'apartat 7.2.1 del CTE:
- Productes per a usos subjectes a reglamentacions sobre reacció al foc de Prestacio o Caracteristica: Altres,
- Productes per a usos subjectes a reglamentacions sobre reacció al foc de Prestacio o Caracteristica: Reacció al foc. Productes que satisfan la Decisió de la Comissió 96/603/CE modificada,
- Productes per a usos no subjectes a reglamentacions sobre reacció al foc:
  - Sistema 4: Declaració de Prestacions
- Productes per a usos subjectes a reglamentacions sobre reacció al foc de Prestacio o Caracteristica: Reacció al foc:
  - Sistema 3: Declaració de Prestacions

El símbol de marcat de conformitat CE ha d'anar estampat sobre el producte o bé en l'etiqueta, embalatge o documentació comercial.
El símbol de marcatge CE ha d'anar acompanyat de la següent informació:
- Número o marca comercial i adreça registrada del fabricant
- Els dos últims dígits de l'any en que es va fixar el marcat
- Referència a la norma UNE-EN 13963
- Descripció del producte:nom genèric, material i ús previst
- Informació sobre les característiques essencials

OPERACIONS DE CONTROL EN MASSILLA ASFÀLTICA:
- Control de les condicions del subministrament i recepció del certificat de qualitat corresponent on es garanteixi el compliment de les condicions establertes al plec.
- Per a cada material segellant diferent o quan es modifiquin les condicions de subministrament, es realitzaran els assaigs d'identificació següents:(UNE 104281-0-1)
  - Assaig de penetració
  - Assaig de fluència
  - Assaig d'adherència

CRITERIS DE PRESA DE MOSTRES EN MASSILLA ASFÀLTICA:
La presa de mostres del material per a determinar les seves característiques, es realitzarà d'acord a la norma UNE 104281-0-1.
INTERPRETACIÓ DE RESULTATS I ACTUACIONS EN CAS D'INCOMPLIMENT EN MASSILLA ASFÀLTICA:
No s'acceptarà el material que no arribi acompanyat del corresponent certificat de control de fabricació garantint el compliment de les condicions establertes al plec.
En el cas que qualsevol dels assaigs realitzats no resultés satisfactori, es repetirà el mateix sobre dues mostres més del mateix lot, acceptant-ne únicament quan els dos nous resultats compleixin les especificacions.

B7 MATERIALS PER A IMPERMEABILITZACIONS I AÏLLAMENTS

B7J MATERIALS PER A JUNTS, SEGELLATS I RECONSTRUCCIÓ VOLUMS

B7JZ MATERIALS AUXILIARS PER A JUNTS I SEGELLATS

0.- ELEMENTS QUE CONTEMPLA EL PLEC

B7JZ00E1,B7JZU005,B7JZ1090,B7JZ00B0.

1.- DEFINICIÓ I CARACTERÍSTIQUES DELS ELEMENTS

Materials amb finalitats diverses per a col·laborar i complementar l'elaboració de junts i segellats.
S'han considerat els tipus següents:
- Cinta de cautxú cru
- Cinta de paper resistent per a junts de plaques de cartó-guix
- Cinta reforçada amb dues làmines metàl·liques per a cantonera de plaques de cartó-guix
- Emprimació prèvia per a segellats

IMPRIMACIÓ PRÈVIA PER A SEGELLATS:
No ha de produir defectes o alteracions físiques o químiques en el material segellador.
Ha de tenir una consistència adequada per a la seva aplicació amb brotxa. Ha de fluir i anivellar-se correctament i deixar una capa uniforme després de l'assecatge.
CINTA DE CAUTXÚ CRU:
Cinta autoadhesiva a base de cautxú no vulcanitzat sense dissolvents, per a junts en sistemes d'impermeabilització amb membranes.
CINTES PER A JUNTS EN PLAQUES DE GUIX LAMINAT:
Amplària: >= 5 cm
Estabilitat dimensional de la cinta de paper:
- Amplària: < 0,4%
- Llargària: <2,5%
Resistència al trencament: >= 4,0 N per mm d'amplària

2.- CONDICIONS DE SUBMINISTRAMENT I EMMAGATZEMATGE

CINTA:
Subministrament: En rotlles de diferents mides.
Emmagatzematge: En llocs protegits de la intempèrie i de manera que no s'alterin les seves característiques.
IMPRIMACIÓ PRÈVIA PER A SEGELLATS:
Subministrament: Cada envàs ha de tenir impreses les dades següents:
- Identificació del fabricant
- Nom comercial del producte
- Identificació del producte
- Pes net o volum del producte
- Data de caducitat
- Instruccions d'ús
- Limitacions de temperatura
- Toxicitat i inflamabilitat

Emmagatzematge: El producte s'ha d'emmagatzemar en un envàs tancat hermèticament, en lloc sec. S'ha de protegir de les gelades.
CINTES PER A JUNTS EN PLAQUES DE GUIX LAMINAT:
El subministrador ha de posar a disposició de la DF en el cas que aquesta ho sol·liciti, la documentació següent, que acredita el marcatge CE, segons el sistema d'avaluació de conformitat aplicable, d'acord amb el que disposa l'apartat 7.2.1 del CTE:

Producte	Ús previst	Característiques	Sistema
Material per a junts de plaques guix laminat	Per a tots els usos que estiguin sotmesos a reglamentació de foc	Reacció al foc	3/4
		Altres	4
	Per a situacions i usos no contemplats anteriorment	Tots	4

-Sistema 3: (productes que requereixen assaig): Declaració de prestacions.
- Sistema 4: Declaració de prestacions

El símbol de marcat de conformitat CE ha d'anar estampat sobre el producte o bé en l'etiqueta, embalatge o documentació comercial.
El símbol de marcatge CE ha d'anar acompanyat de la següent informació:
- Número o marca comercial i adreça registrada del fabricant
- Els dos últims dígits de l'any en que es va fixar el marcat
- Referència a la norma UNE-EN 13963
- Descripció del producte:nom genèric, material i ús previst
- Informació sobre les característiques essencials

3.- UNITAT I CRITERIS D'AMIDAMENT

Unitat d'amidament: la indicada a la descripció de l'element
Criteri d'amidament: quantitat necessària subministrada a l'obra

4.- NORMATIVA DE COMPLIMENT OBLIGATORI

No hi ha normativa de compliment obligatori.
CINTES PER A JUNTS EN PLAQUES DE GUIX LAMINAT:
UNE-EN 13963:2006 Material para juntas para placas de yeso laminado. Definiciones, especificaciones y métodos de ensayo.

B8 MATERIALS PER A REVESTIMENTS

B81 MATERIALS PER A ARREBOSSATS I ENGUIXATS

B811 MORTERS PER A ARREBOSSATS

0.- ELEMENTS QUE CONTEMPLA EL PLEC

B8111G90,B8111G80.

1.- DEFINICIÓ I CARACTERÍSTIQUES DELS ELEMENTS

Mescla formada per un o varis conglomerants inorgànics, d'àrids, aigua i, de vegades, d'addicions o additius per a realitzar revestiments continus exteriors o interiors.
S'han considerat els tipus següents:
- Morter per a revestiments d'ús corrent (GP): Sense característiques especials.
- Morter per a revestiments lleugers (LW): Morter dissenyat amb una densitat, en estat endurit i sec, que és <= 1300 kg/m3
- Morter per a revestiments acolorits (CR): Morter dissenyat especialment acolorits.
- Morter per a revestiments monocapa (OC): Morter dissenyat que s'aplica en una capa que compleix les mateixes funcions que un sistema multicapa utilitzat en exteriors i usualment és de color. Aquests morters es poden fabricar amb àrids normals i/o lleugers.
- Morter per a revestiments per a la renovació (R): Morter dissenyat que s'utilitza per murs de fàbrica humits que contenen sals solubles en aigua. Aquests morters tenen una porositat i una permeabilitat al vapor d'aigua elevades , així com una reduïda absorció de l'aigua per capil·laritat.
- Morter per a aïllament tèrmic (T): Morter dissenyat amb unes propietats específiques d'aïllament tèrmic.

CONDICIONS GENERALS:
Característiques del morter fresc:
- Temps d'utilització. Valor que declara el fabricant d'acord amb assaig EN 1015-9
- Contingut en aire: EN 1015-7 o EN 1015-6 si s'han utilitzat granulats porosos.

Característiques del morter endurit:
- Densitat aparent en sec: EN 1015-10
- Resistència a compressió: EN 1015-11
- Resistència d'unió (adhesió): EN 1015-12
- Adhesió després de cicles climàtics de condicionament: EN 1015-21
- Absorció d'aigua per capil·laritat: EN 1015-18
- Penetració d'aigua després d'assaig AAC: EN 1015-18
- Permeabilitat al vapor d'aigua després de cicles climàtics de condicionament: EN1015-21
- Coeficient de permeabilitat al vapor d'aigua: EN 1015-19
- Coeficient de conductivitat tèrmica: EN 1745
- Reacció davant del foc:
  - Material amb contingut de matèria orgànica <= 1,0%: Classe A1
  - Material amb contingut de matèria orgànica > 1,0%: Classe segons UNE-EN 13501-1
- Durabilitat per al morter monocapa (OC) d'acord amb assaig EN-1015-21 (resistència als cicles de gel/desgel) i per a la resta de morters d'acord amb les disposicions vàlides en el lloc previst d'utilització.

Propietats del morter endurit:
- Interval de resistència a compressió a 28 dies (CS):
  - S I: 0,4 a 2,5 N/mm2
  - S II: .1,5 a 5,0 N/mm2
  - CS III: 3,5 a 7,5 N/mm2
  - CS IV: >=6N/mm2
- Absorció d'aigua per capil·laritat (W):
  - W 0: No especificat
  - W1: c<=0,40 kg/m2 min0,5
  - W2: c<=0,20 kg/m2 min0,5
- Conductivitat tèrmica (T):
  - T1: <= 0,1 W/m K
  - T2: <= 0,2 W/ m K

2.- CONDICIONS DE SUBMINISTRAMENT I EMMAGATZEMATGE

Subministrament: en envasos tancats hermèticament.
Emmagatzematge: En el seu envàs d'origen i en llocs secs, sense contacte directe amb el terra i protegit de la intempèrie, de manera que no se n'alterin les condicions inicials.

3.- UNITAT I CRITERIS D'AMIDAMENT

Unitat d'amidament: la indicada a la descripció de l'element
Criteri d'amidament: quantitat necessària subministrada a l'obra

4.- NORMATIVA DE COMPLIMENT OBLIGATORI

UNE-EN 998-1:2003 Especificaciones de los morteros para albañilería. Parte 1: Morteros para revoco y enlucido.

5.- CONDICIONS DE CONTROL DE RECEPCIÓ

CONDICIONS DE MARCATGE I CONTROL DE LA DOCUMENTACIÓ:
Si el material ha de ser component de la part cega del tancament exterior d'un espai habitable, el fabricant ha de declarar, com a mínim, els valors per les propietats higrotèrmiques següents, d'acord amb l'especificat en l'apartat 4.1 del DB HE 1:
- Conductivitat tèrmica (W/mK)
- Factor de resistència a la difusió del vapor d'aigua

A l'embalatge o a l'albarà de lliurament han de constar-hi les dades següents:
- Nom o marca d'identificació i adreça registrada del fabricant
- Dos últims dígits del any en el que es va estampar el marcatge CE
- Referència a la norma UNE-EN 998-1
- Reacció al foc
- Absorció d'aigua (per morters per ésser utilitzats a l'exterior)
- Permeabilitat al vapor d'aigua per a morters de revestiment exterior i permeabilitat a l'aigua després de cicles climàtics de condicionament per morters OC
- Adhesió o adhesió després de cicles climàtics per morters OC.
- Conductivitat tèrmica/densitat i conductivitat tèrmica per morters T
- Durabilitat per a morters exteriors i durabilitat (resistència al gel desgel) per a morters OC

El subministrador ha de posar a disposició de la DF en el cas que aquesta ho sol·liciti, la documentació següent, que acredita el marcatge CE, segons el sistema d'avaluació de conformitat aplicable, d'acord amb el que disposa l'apartat 7.2.1 del CTE:
- Productes per a acabat de murs, pilars, envans i sostres:
  - Sistema 4: Declaració de Prestacions

OPERACIONS DE CONTROL:
Les tasques de control a realitzar són les següents:
- Inspecció visual de les condicions de subministrament i recepció del certificat de qualitat del fabricant, d'acord a les exigències del plec de condicions, incloent els resultats corresponents de resistència a compressió (UNE EN 1015-11).

En cas de no presentar aquests resultats, o que la DF tingui dubtes de la seva representativitat, es realitzaran aquests assaigs sobre el material rebut, a càrrec del contractista.
CRITERIS DE PRESA DE MOSTRES:
Els controls s'han de realitzar segons les instruccions de la DF.
INTERPRETACIÓ DE RESULTATS I ACTUACIONS EN CAS D'INCOMPLIMENT:
No es podran utilitzar a l'obra morters sense el corresponent certificat de garantia del fabricant, d'acord a les condicions exigides.
Els valors de consistència i resistència a compressió han de correspondre a les especificacions de projecte.

B8 MATERIALS PER A REVESTIMENTS

B88 MATERIALS PER ESTUCATS I MONOCAPES

0.- ELEMENTS QUE CONTEMPLA EL PLEC

B8816442.

1.- DEFINICIÓ I CARACTERÍSTIQUES DELS ELEMENTS

Mescla formada per un o varis conglomerants inorgànics, d'àrids, aigua i, de vegades, d'addicions o additius per a realitzar revestiments continus exteriors o interiors.
S'han considerat els tipus següents:
- Morter per a revestiments d'ús corrent (GP): Sense característiques especials.
- Morter per a revestiments lleugers (LW): Morter dissenyat amb una densitat, en estat endurit i sec, que és <= 1300 kg/m3
- Morter per a revestiments acolorits (CR): Morter dissenyat especialment acolorits.
- Morter per a revestiments monocapa (OC): Morter dissenyat que s'aplica en una capa que compleix les mateixes funcions que un sistema multicapa utilitzat en exteriors i usualment és de color. Aquests morters es poden fabricar amb àrids normals i/o lleugers.
- Morter per a revestiments per a la renovació (R): Morter dissenyat que s'utilitza per murs de fàbrica humits que contenen sals solubles en aigua. Aquests morters tenen una porositat i una permeabilitat al vapor d'aigua elevades , així com una reduïda absorció de l'aigua per capil·laritat.
- Morter per a aïllament tèrmic (T): Morter dissenyat amb unes propietats específiques d'aïllament tèrmic.
- Pasta vinílica de color amb càrregues minerals i additius per a revestiments continus, per a textures ratllades o a la tirolesa.

MORTERS PER A ARREBOSSATS I MONOCAPES SEGONS UNE-EN 998-1:
Característiques del morter fresc:
- Temps d'utilització. Valor que declara el fabricant d'acord amb assaig EN 1015-9
- Contingut en aire: EN 1015-7 o EN 1015-6 si s'han utilitzat granulats porosos.

Característiques del morter endurit:
- Densitat aparent en sec: EN 1015-10
- Resistència a compressió: EN 1015-11
- Resistència d'unió (adhesió): EN 1015-12
- Adhesió després de cicles climàtics de condicionament: EN 1015-21
- Absorció d'aigua per capil·laritat: EN 1015-18
- Penetració d'aigua després d'assaig AAC: EN 1015-18
- Permeabilitat al vapor d'aigua després de cicles climàtics de condicionament: EN1015-21
- Coeficient de permeabilitat al vapor d'aigua: EN 1015-19
- Coeficient de conductivitat tèrmica: EN 1745
- Reacció davant del foc:
  - Material amb contingut de matèria orgànica <= 1,0%: Classe A1
  - Material amb contingut de matèria orgànica > 1,0%: Classe segons UNE-EN 13501-1
- Durabilitat per al morter monocapa (OC) d'acord amb assaig EN-1015-21 (resistència als cicles de gel/desgel) i per a la resta de morters d'acord amb les disposicions vàlides en el lloc previst d'utilització.

Propietats del morter endurit:
- Interval de resistència a compressió a 28 dies (CS):
  - S I: 0,4 a 2,5 N/mm2
  - S II: .1,5 a 5,0 N/mm2
  - CS III: 3,5 a 7,5 N/mm2
  - CS IV: >=6N/mm2
- Absorció d'aigua per capil·laritat (W):
  - W 0: No especificat
  - W1: c<=0,40 kg/m2 min0,5
  - W2: c<=0,20 kg/m2 min0,5
- Conductivitat tèrmica (T):
  - T1: <= 0,1 W/m K
  - T2: <= 0,2 W/ m K

PASTA VINÍLICA:
Pasta acuosa composada per un copolímer vinílic com a lligant, pigments, càrregues minerals i additius.
Característiques físiques:
- Pigments: 9%
  - Textura ratllada: 67%
  - Textura tirolesa: 65%
- Lligants i additius en sec: 9%
  - Textura ratllada: 15%
  - Textura tirolesa: 20%
  - Textura ratllada: 1,75 a 1,85 kg/dm3
  - Textura tirolesa: 1,8 kg/dm3
  - Textura ratllada: 75 a 80%
  - Textura tirolesa: 73%
  - Textura ratllada: 80 a 95%

- Textura tirolesa: 80%

2.- CONDICIONS DE SUBMINISTRAMENT I EMMAGATZEMATGE

Subministrament: en envasos tancats hermèticament.
Emmagatzematge: En el seu envàs d'origen i en llocs secs, sense contacte directe amb el terra i protegit de la intempèrie, de manera que no se n'alterin les condicions inicials.

3.- UNITAT I CRITERIS D'AMIDAMENT

Unitat d'amidament: la indicada a la descripció de l'element
Criteri d'amidament: quantitat necessària subministrada a l'obra

4.- NORMATIVA DE COMPLIMENT OBLIGATORI

MORTERS PER A ARREBOSSATS I MONOCAPES SEGONS UNE-EN 998-1:
UNE-EN 998-1:2003 Especificaciones de los morteros para albañilería. Parte 1: Morteros para revoco y enlucido.
PASTA VINÍLICA:
No hi ha normativa de compliment obligatori.

5.- CONDICIONS DE CONTROL DE RECEPCIÓ

CONDICIONS DE MARCATGE I CONTROL DE LA DOCUMENTACIÓ:
Si el material ha de ser component de la part cega del tancament exterior d'un espai habitable, el fabricant ha de declarar, com a mínim, els valors per les propietats higrotèrmiques següents, d'acord amb l'especificat en l'apartat 4.1 del DB HE 1:
- Conductivitat tèrmica (W/mK)
- Factor de resistència a la difusió del vapor d'aigua

CONDICIONS DE MARCATGE I CONTROL DE LA DOCUMENTACIÓ EN MORTERS MONOCAPA:
A l'embalatge o a l'albarà de lliurament han de constar-hi les dades següents:
- Nom o marca d'identificació i adreça registrada del fabricant
- Dos últims dígits del any en el que es va estampar el marcatge CE
- Referència a la norma UNE-EN 998-1
- Reacció al foc
- Absorció d'aigua (per morters per ésser utilitzats a l'exterior)
- Permeabilitat al vapor d'aigua per a morters de revestiment exterior i permeabilitat a l'aigua després de cicles climàtics de condicionament per morters OC
- Adhesió o adhesió després de cicles climàtics per morters OC.
- Conductivitat tèrmica/densitat i conductivitat tèrmica per morters T
- Durabilitat per a morters exteriors i durabilitat (resistència al gel desgel) per a morters OC

El subministrador ha de posar a disposició de la DF en el cas que aquesta ho sol·liciti, la documentació següent, que acredita el marcatge CE, segons el sistema d'avaluació de conformitat aplicable, d'acord amb el que disposa l'apartat 7.2.1 del CTE:
- Productes per a acabat de murs, pilars, envans i sostres:
  - Sistema 4: Declaració de Prestacions

CONDICIONS DE MARCATGE I CONTROL DE LA DOCUMENTACIÓ EN PASTA VINÍLICA:
A cada envàs hi ha d'haver les dades següents:
- Identificació del fabricant
- Nom comercial del producte
- Color (UNE 48103)
- Capacitat de l'envàs
- Data de caducitat
- Rendiment
- Condicions ambientals mínimes per a la seva aplicació
- Instruccions d'ús i d'aplicació
- Temps d'assecatge al tacte
- Toxicitat i inflamabilitat
- Incompatibilitats i atacs físics o químics

OPERACIONS DE CONTROL EN MORTER MONOCAPA:
Les tasques de control a realitzar són les següents:
- Inspecció visual de les condicions de subministrament i recepció del certificat de qualitat del fabricant, d'acord a les exigències del plec de condicions, incloent els resultats corresponents de resistència a compressió (UNE EN 1015-11).

En cas de no presentar aquests resultats, o que la DF tingui dubtes de la seva representativitat, es realitzaran aquests assaigs sobre el material rebut, a càrrec del contractista.
OPERACIONS DE CONTROL EN PASTA VINÍLICA:
Inspecció de les condicions de subministrament (etiquetatge).
Abans de començar l'obra, o si varia el subministrament, es demanaran al contractista els certificats

del fabricant que garanteixin el compliment del plec de condicions tècniques, incloent els resultats dels assaigs d'identificació indicats a les especificacions, realitzats per un laboratori acreditat.
En cas de no presentar aquests resultats, o que la DF tingui dubtes de la seva representativitat, es realitzaran aquests assaigs sobre el material rebut, a càrrec del contractista.
Si el material disposa de la Marca AENOR, o altre legalment reconeguda a un país de l'UE, es podrà prescindir de la presentació dels assaigs de control de recepció.
CRITERIS DE PRESA DE MOSTRES:
Els controls s'han de realitzar segons les instruccions de la DF.
INTERPRETACIÓ DE RESULTATS I ACTUACIONS EN CAS D'INCOMPLIMENT EN MORTER MONOCAPA:
No es podran utilitzar a l'obra morters sense el corresponent certificat de garantia del fabricant, d'acord a les condicions exigides.
Els valors de consistència i resistència a compressió han de correspondre a les especificacions de projecte.
INTERPRETACIÓ DE RESULTATS I ACTUACIONS EN CAS D'INCOMPLIMENT EN PASTA VINÍLICA:
Si en els terminis establerts al començar l'obra no es fa l'entrega dels certificats de qualitat del fabricant, s'ha de realitzar una sèrie completa d'assaigs a càrrec del Contractista.
Es repetirà l'assaig que no compleixi les especificacions sobre un altre mostra del mateix lot.
Només s'acceptarà el lot, quan els resultats obtinguts sobre les dues mostres resultin satisfactoris.

B8 MATERIALS PER A REVESTIMENTS

B89 MATERIALS PER A PINTURES

0.- ELEMENTS QUE CONTEMPLA EL PLEC

B89ZUA40,B89ZPD00.

1.- DEFINICIÓ I CARACTERÍSTIQUES DELS ELEMENTS

Pintures, pastes i esmalts.
S'han considerat els tipus següents:
- Pintura a la cola: Pintura a l'aigua formada per un aglomerant a base de coles cel·lulòsiques o anilàcies i pigments resistents als àlcalis
- Pintura a la calç: Dissolució en aigua, l'aglutinant i el pigment de la qual és l'hidròxid de calç o la calç apagada
- Pintura al ciment: Dissolució en aigua de ciment blanc tractat i pigments resistents a l'alcalinitat
- Pintura al làtex: Pintura a base de polímers vinílics en dispersió
- Pintura plàstica: Pintura formada per un aglomerant a base d'un polímer sintètic, en dispersió aquosa i pigments càrrega-estenedors resistents als àlcalis i a la intempèrie
- Pintura acrílica: Pintura formada per copolímers acrílics amb pigments i càrregues inorgàniques, en una dispersió aquosa. Seca a l'aire per evaporació del dissolvent
- Esmalt gras: Pintura formada per olis secants barrejats amb resines dures, naturals o sintètiques i dissolvents
- Esmalt sintètic: Pintura formada per un aglomerant de resines alquídiques, soles o modificades, pigments resistents als àlcalis i a la intempèrie i additius modificadors de la brillantor. Seca a l'aire per evaporació del dissolvent
- Esmalt de poliuretà d'un component: Pintura formada per un aglomerant de resines de poliuretà, soles o modificades, que catalitzen amb la humitat atmosfèrica i pigments resistents als àlcalis i a la intempèrie, dissolta en dissolvents adequats
- Esmalt de poliuretà de dos components: Pintura formada per copolímers de resines de poliuretà fluïdificades i pigmentades. Seca per polimerització mitjançant un catalitzador
- Esmalt de poliuretà uretanat: Pintura formada per resines uretanades
- Esmalt epoxi: Revestiment de resines epoxi, format per dos components: un enduridor i una resina, que cal barrejar abans de l'aplicació. Seca per reacció química dels dos components
- Esmalt en dispersió acrílica: Copolímers acrílics en una emulsió aquosa
- Esmalt de clorcautxú: Seca a l'aire per evaporació del dissolvent
- Pasta plàstica de picar: Pintura formada per un vehicle a base d'un polímer sintètic, en dispersió aquosa i pigments càrrega-estenedors resistents als àlcalis i la intempèrie

PINTURA A LA COLA:

Característiques de la pel·lícula líquida:
- Amb l'envàs ple i al cap de 3 minuts d'agitació (INTA 16 32 03) no ha de tenir coàguls, pells, dipòsits durs ni flotació de pigments.
- Ha de tenir una consistència adequada per a la seva aplicació amb brotxa o amb corró. Ha de fer córrer la brotxa, ha de fluir, ha d'anivellar bé i ha de deixar una capa uniforme després de l'assecat
- Finor de mòlta dels pigments (INTA 16 02 55): < 50 micres
- Temperatura d'inflamació (INTA 16 02 32A): Ininflamable
- Temps d'assecatge a 23°C ± 2°C i 50% ± 5% HR (INTA 16 02 29):
  - Al tacte: 2 h
  - Totalment sec: 4 h

Característiques de la pel·lícula seca:
- La pintura ha de ser de color estable.
- Adherència (UNE 48032): <= 2

PINTURA A LA CALÇ:
Un cop preparada ha de tenir una consistència adequada per a la seva aplicació amb brotxa, corró o procediments neumàtics fins a l'impregnació dels porus de la superfície a tractar.
Després d'assecar-se s'han d'aplicar dues capes d'acabat.
Un cop seca, ha de ser resistent a la intempèrie, ha d'endurir amb la humitat i el temps i ha de tenir propietats microbicides.
PINTURA AL CIMENT:
Un cop preparada ha de tenir una consistència adequada per a la seva aplicació amb brotxa, corró o pistola fins a l'impregnació de la superfície a tractar.
Un cop seca ha de ser resistent a la intempèrie.
PINTURA AL LÀTEX:
Característiques de la pel·lícula líquida:
- Amb l'envàs ple i al cap de 3 minuts d'agitació (INTA 16 32 03) no ha de tenir coàguls, pells, ni dipòsits durs
- Un cop preparada ha de fer córrer la brotxa, ha de fluir, ha d'anivellar bé i ha de deixar una capa uniforme després de l'assecat
- Temps d'assecatge a 23°C ± 2°C i 50% ± 5% HR (INTA 16 02 29):
  - Al tacte: < 30
  - Totalment sec: < 2 h

Característiques de la pel·lícula seca:
- Adherència (UNE 48032): <= 2

PINTURA PLÀSTICA:
Característiques de la pel·lícula líquida:
- La pintura continguda al seu envàs original recentment obert, no ha de presentar senyals de putrefacció, pells ni materies extranyes.
- Amb l'envàs ple i sotmesa a agitació (UNE_EN 21513 i UNE 48-083) no ha de tenir coàguls, pells, dipòsits durs ni flotació de pigments
- Ha de tenir una consistència adequada per a la seva aplicació amb brotxa o amb corró. Ha de fer córrer la brotxa, ha de fluir, ha d'anivellar bé i ha de deixar una capa uniforme després de l'assecat
- Finor de mòlta dels pigments (INTA 16 02 55): < 50 micres
- Temps d'assecatge a 23°C ± 2°C i 50% ± 5% HR (INTA 16 02 29):
  - Al tacte: < 1 h
  - Totalment sec: < 2 h
- Pes específic:
  - Pintura per a interiors: < 16 kN/m3
  - Pintura per a exteriors: < 15 kN/m3
- Rendiment: > 6 m2/kg
- Relació volum pigments + càrregues/volum pigments, pes càrregues, aglomerat sòlid (PVC): < 80%

Característiques de la pel·lícula seca:
- La pintura ha de ser de color estable, i per a exteriors, insaponificable.
- Adherència (UNE 48032): <= 2
- Capacitat de recobriment (UNE 48259): Relació constant >= 0,98
- Resistència al rentat (DIN 53778):
  - Pintura plàstica per a interiors o pasta plàstica: >= 1000 cicles
  - Pintura plàstica per a exteriors: >= 5000 cicles
- Solidesa a la llum (NF-T-30.057): Ha de complir
- Transmissió del vapor d'aigua (NF-T-30.018): Ha de complir

PINTURA PLÀSTICA PER A EXTERIORS:
Resistència a la immersió (UNE 48-144): No s'observen canvis o defectes
Resistència a la intempèrie (DIN 18363): Ha de complir
Resistència a l'abrasió (NF-T-30.015): Ha de complir
Resistència a la calor (UNE 48-033): Ha de complir
PINTURA ACRÍLICA:
Característiques de la pel·lícula líquida:

- Un cop preparada ha de tenir una consistència adequada per a la seva aplicació amb brotxa, corró o procediments pneumàtics
- Temps d'assecatge a 23°C ± 2°C i 50% ± 5% HR (INTA 16 02 29):
  - Al tacte: < 4 h
  - Totalment sec: < 14 h

Característiques de la pel·lícula seca:
- La pintura ha de ser de color estable i insaponificable.
- Ha de ser resistent a la intempèrie.

ESMALT GRAS:
Un cop preparada ha de tenir una consistència adequada per a la seva aplicació amb brotxa, corró o pistola fins a l'impregnació de la superfície a tractar.
Temperatura d'inflamació (INTA 16 02 32A): > 30°C
Temps d'assecatge a 23°C ± 2°C i 50% ± 5% HR (INTA 16 02 29):
- Al tacte: < 1 h
- Totalment sec: < 6 h

Un cop sec, ha de tenir bona resistència al fregament i al rentat.
ESMALT SINTÈTIC:
No ha de tenir resines fenòliques (INTA 16 04 23) ni de colofonia (INTA 16 04 22).
Característiques de la pel·lícula líquida:
- Amb l'envàs ple i al cap de 3 minuts d'agitació (INTA 16 32 03) no ha de tenir coàguls, pells, dipòsits durs ni flotació de pigments.
- Ha de tenir la consistència adequada per a la seva aplicació amb brotxa. Ha de fer córrer la brotxa, ha de fluir bé i ha de deixar una capa uniforme desprès de l'assecatge.
- Finor de mòlta dels pigments (INTA 16 02 55): < 25 micres
- Temperatura d'inflamació (INTA 16 02 32A): > 30°C
- Temps d'assecatge a 23°C ± 2°C i 50% ± 5% HR (INTA 16 02 29):
  - Al tacte: < 3 h
  - Totalment sec: < 8 h
- Material volàtil (INTA 16 02 31): >= 70 ± 5%
- Rendiment per a una capa de 30 micres: >= 5 m2/kg
- Índex d'anivellament a 23 ± 2°C i 50 ± 5% HR (INTA 16 02 89): >= 5
- Índex de despreniments a 23 ± 2°C i 50 ± 5% HR (INTA 16 02 88): >= 4

Característiques de la pel·lícula seca:
- La pintura ha de ser de color estable i insaponificable.
- Adherència (UNE 48032): <= 2
- Ha de ser resistent a la intempèrie (INTA 16 06 02).
- Envelliment accelerat (INTA 16 06 55): < 6 unitats pèrdua de lluminositat (INTA 16 02 08)
- Resistència a l'abrasió (UNE 56818): Danys moderats
- Esgrogueïment accelerat per colors amb reflectància aparent superior al 80% (INTA 160.603): < 0,12

ESMALT DE POLIURETÀ D'UN COMPONENT:
Característiques de la pel·lícula líquida:
- Amb l'envàs ple i al cap de 3 minuts d'agitació (INTA 16 32 03) no ha de tenir coàguls, pells, dipòsits durs ni flotació de pigments.
- Ha de tenir la consistència adequada per a la seva aplicació amb brotxa. Ha de fer córrer la brotxa, ha de fluir bé i ha de deixar una capa uniforme desprès de l'assecatge.
- Temperatura d'inflamació (INTA 16 02 32A): > 30°C
- Temps d'assecatge a 23°C ± 2°C i 50% ± 5% HR (INTA 16 02 29):
  - Al tacte: < 3 h
  - Totalment sec: < 8 h
- Índex d'anivellament a 23 ± 2°C i 50 ± 5% HR (INTA 16 02 89): >= 5
- Índex de despreniments a 23 ± 2°C i 50 ± 5% HR (INTA 16 02 88): >= 4

Característiques de la pel·lícula seca:
- La pintura ha de ser de color estable i insaponificable.
- Adherència (UNE 48032): <= 2
- Ha de ser resistent a la intempèrie (INTA 16 06 02).
- Envelliment accelerat (INTA 16 06 05): < 6 unitats pèrdua de lluminositat (INTA 16 02 08)
- Resistència a l'abrasió (UNE 56818): Danys petits
- Adherència i resistència a l'impacte:

	A les 24 h	Al cap de 7 dies
Adherència al quadriculat:	100%	100%
Impacte directe o indirecte:		
Bola de 12,5 des de 50 cm (INTA 160.266)	Bé	Ha de complir

- Resistència a la càrrega concentrada en moviment (UNE 56-814): Danys moderats
- Resistència a la càrrega rodant (UNE 56-815): Danys petits
- Resistència a la càrrega arrossegada (UNE 56-816): Danys petits

- Resistència al ratllat (UNE 48-173): Resistent
- Resistència a la calor (UNE 48-033): Ha de complir
- Resistència química:
  - A l'àcid cítric al 10%: 15 dies
  - A l'acid làctic al 5%: 15 dies
  - A l'àcid acètic al 5%: 15 dies
  - A l'oli de cremar: Cap modificació
  - Al xilol: Cap modificació
  - Al clorur sòdic al 20%: 15 dies
  - A l'aigua: 15 dies

ESMALT DE POLIURETÀ DE DOS COMPONENTS:
Cal barrejar els dos components abans de l'aplicació.
Característiques de la pel·lícula líquida:
- Ha de tenir la consistència adequada per a la seva aplicació amb brotxa. Ha de fer córrer la brotxa, ha de fluir bé i ha de deixar una capa uniforme desprès de l'assecatge.
- Temperatura d'inflamació (INTA 16 02 32A): > 30°C
- Temps d'assecatge a 23°C ± 2°C i 50% ± 5% HR (INTA 16 02 29):
  - Al tacte: < 3 h
  - Totalment sec: < 8 h

Característiques de la pel·lícula seca:
- La pintura ha de ser de color estable i insaponificable.
- Adherència (UNE 48032): <= 2
- Ha de ser resistent a la intempèrie (INTA 16 06 02).
- Envelliment accelerat (INTA 16 06 55): < 6 unitats pèrdua de lluminositat (INTA 16 02 08)
- Resistència a l'abrasió (UNE 56818): Danys petits
- Ha de tenir bona resistència química als àcids diluïts, als hidrocarburs, les sals i als detergents.

ESMALT DE POLIURETÀ URETANAT:
Un cop preparada ha de tenir una consistència adequada per a la seva aplicació amb brotxa, corró o pistola fins a l'impregnació de la superfície a tractar.
Temps d'assecatge a 20°C: 1 - 2 h
Ha de tenir bona resistència a l'aigua salada i al sol.
ESMALT DE DISPERSIÓ ACRÍLICA:
Un cop preparada ha de tenir una consistència adequada per a la seva aplicació amb brotxa, corró o pistola fins a l'impregnació de la superfície a tractar.
Temperatura d'inflamació (INTA 16 02 32A): Ininflamable
Temps d'assecatge a 23°C ± 2°C i 50% ± 5% HR (INTA 16 02 29):
- Al tacte: < 20 min
- Totalment sec: < 1 h

ESMALT DE CLORCAUTXÚ:
Un cop preparada ha de tenir una consistència adequada per a la seva aplicació amb brotxa o corró.
Temps d'assecatge a 23°C ± 2°C i 50% ± 5% HR (INTA 16 02 29):
- Al tacte: < 30 min
- Totalment sec: < 2 h

Ha de ser resistent a l'aigua dolça i salada, als àcids i als àlcalis.
ESMALT EPOXI:
Un cop preparada ha de tenir una consistència adequada per a la seva aplicació amb brotxa, corró o pistola.
Temperatura d'inflamació (INTA 16 02 29): > 30°C
Temps d'assecatge a 23°C ± 2°C i 50% ± 5% HR (INTA 16 02 29):
- Al tacte: < 30 min
- Totalment sec: < 10 h

Ha de tenir bona resistència al desgast.
Ha de ser resistent a l'àcid làctic 1%, acètic 10%, clorhídric 20%, cítric 30%, sosa i solucions bàsiques, als hidrocarburs (benzina, querosè) als olis animals i vegetals, a l'aigua, als detergents i a l'alcohol etílic 10%.
Resistència mecànica (desprès de 7 dies de polimerització):
- Tracció: >= 16 N/mm2
- Compressió: >= 85 N/mm2

Resistència a la temperatura: 80°C
PASTA PLÀSTICA DE PICAR:
Característiques de la pel·lícula líquida:
- Amb l'envàs ple i al cap de 3 minuts d'agitació (INTA 16 32 03) no ha de tenir coàguls, pells, dipòsits durs ni flotació de pigments.
- Ha de tenir una consistència adequada.
- Finor de mòlta dels pigments (INTA 16 02 55): < 50 micres
- Temps d'assecatge a 23°C ± 2°C i 50% ± 5% HR (INTA 16 02 29):
  - Al tacte: < 1 h
  - Totalment sec: < 2 h

- Pes específic: < 17 kN/m3
- Relació: volum del pigment/volum de la resina (PVC): < 80%

Característiques de la pel·lícula seca:
- La pintura ha de ser de color estable i insaponificable.
- Adherència (UNE 48032): <= 2
- Resistència al rentat (DIN 53778):
  - Pintura plàstica per a interiors o pasta plàstica: >= 1000 cicles
  - Pintura plàstica per a exteriors: >= 5000 cicles
- Solidesa a la llum (NF-T-30.057): Ha de complir
- Transmissió del vapor d'aigua (NF-T-30.018): Ha de complir
- Resistència a la immersió (UNE 48-144): No s'observen canvis o defectes
- Resistència a la intempèrie (DIN 18363): Ha de complir
- Resistència a l'abrasió (NF-T-30.015): Ha de complir
- Resistència a la calor (UNE 48-033): Ha de complir

2.- CONDICIONS DE SUBMINISTRAMENT I EMMAGATZEMATGE

PINTURA A LA COLA, AL LÀTEX, ACRÍLICA, PLÀSTICA, ESMALT GRAS, SINTÈTIC, DE POLIURETÀ, DE DISPERSIÓ ACRÍLICA, EPOXI I PASTA DE PICAR:
Subministrament: En pots o bidons.
Emmagatzematge: En llocs ventilats i no exposats al sol, dins del seu envàs tancat i sense contacte amb el terra. S'ha de preservar de les gelades.
PINTURA A LA CALÇ:
Subministrament de la calç aèria en terrossos o envasada.
La calç hidràulica ha de subministrar-se en pols.
Emmagatzematge: En llocs ventilats i no exposats al sol, dins del seu envàs tancat i sense contacte amb el terra. S'ha de preservar de les gelades.
PINTURA AL CIMENT:
Subministrament: En pols, en envasos adequats.
Emmagatzematge: En llocs ventilats i no exposats al sol, dins del seu envàs tancat i sense contacte amb el terra. S'ha de preservar de les gelades.

3.- UNITAT I CRITERIS D'AMIDAMENT

Unitat d'amidament: la indicada a la descripció de l'element
Criteri d'amidament: quantitat necessària subministrada a l'obra

4.- NORMATIVA DE COMPLIMENT OBLIGATORI

No hi ha normativa de compliment obligatori.

5.- CONDICIONS DE CONTROL DE RECEPCIÓ

CONDICIONS DE MARCATGE I CONTROL DE LA DOCUMENTACIÓ EN PINTURA A LA COLA, AL LÀTEX, ACRÍLICA, PLÀSTICA, ESMALT GRAS, SINTÈTIC, DE POLIURETÀ, DE DISPERSIÓ ACRÍLICA, EPOXI I PASTA DE PICAR:
A cada envàs hi ha d'haver les dades següents:
- Identificació del fabricant
- Nom comercial del producte
- Identificació del producte
- Codi d'identificació
- Pes net o volum del producte
- Data de caducitat
- Instruccions d'ús
- Dissolvents adequats
- Límits de temperatura
- Temps d'assecatge al tacte, total i de repintat
- Toxicitat i inflamabilitat
- Proporció de la barreja i temps d'utilització, en els productes de dos components
- Color i acabat, en la pintura plàstica o al làtex i en l'esmalt sintètic, de poliuretà

CONDICIONS DE MARCATGE I CONTROL DE LA DOCUMENTACIÓ EN PINTURA A LA CALÇ:
A cada envàs hi ha d'haver les dades següents:
- Identificació del fabricant
- Nom comercial del producte
- Identificació del producte
- Codi d'identificació
- Pes net o volum del producte
- Toxicitat i inflamabilitat

CONDICIONS DE MARCATGE I CONTROL DE LA DOCUMENTACIÓ EN PINTURA AL CIMENT:
A cada envàs hi ha d'haver les dades següents:

- Identificació del fabricant
- Nom comercial del producte
- Identificació del producte
- Codi d'identificació
- Pes net o volum del producte
- Instruccions d'ús
- Temps d'estabilitat de la barreja
- Temperatura mínima d'aplicació
- Temps d'assecatge
- Rendiment teòric en m/l
- Color

OPERACIONS DE CONTROL:
Els punts de control més destacables són els següents:
- En cada subministrament d'esmalt, es comprovarà que l'etiquetatge dels envasos contingui les dades exigides a les especificacions.

El control de recepció de material verificarà que les característiques dels materials són coincidents amb l'establert en la DT. Aquest control ha de complir l'especificat en l'apartat 7.2 del CTE.
Control de documentació: documents d'origen (full de subministrament i etiquetat), certificat de garantia del fabricant, en el seu cas, (signat per persona física) i els documents de conformitat o autoritzacions administratives exigides, inclòs la documentació corresponent al marcatge CE quan sigui pertinent.
Control mitjançant distintius de qualitat i avaluacions d'idoneïtat: En el cas que el fabricant disposi de marques de qualitat, ha d'aportar-ne la documentació corresponent.
Control de recepció mitjançant assaigs: Si el material disposa d'una marca legalment reconeguda a un país de la CEE (Marcatge CE, AENOR, etc.) es podrà prescindir dels assaigs de control de recepció de les característiques del material garantides per la marca; i la DF sol·licitarà en aquest cas, els resultats dels assaigs corresponents al subministrament rebut. En qualsevol cas, la DF podrà sol·licitar assaigs de control de recepció si ho creu convenient.
- Comprovació de l'estat de conservació de la pintura, en un 10 % dels pots rebuts (INTA 16 02 26).

OPERACIONS DE CONTROL EN PINTURA PLÀSTICA:
- Recepció del certificat de qualitat del fabricant, on constin els resultats dels assaigs següents:
  - Determinació de la finor de mòlta dels pigments INTA 16.02.55 (10.57)
  - Temps d'assecatge INTA 16.02.29 (6.57)
  - Pes específic UNE EN ISO 2811-1
  - Capacitat de cobriment en humitat INTA 16.02.62(9.82)
  - Capacitat de cobriment en sec INTA 16.02.61(2.58)
  - Conservació de la pintura (cada 100 m2) INTA 16.02.26

En cas de no rebre aquests resultats abans del inici de l'activitat, o que la DF no els consideri representatius, el contractista haurà de realitzar els assaigs corresponents, al seu càrrec i fora del pressupost d'autocontrol.
OPERACIONS DE CONTROL EN ESMALT SINTÈTIC I DE POLIURETÀ:
- Recepció del certificat de qualitat del fabricant, on constin els resultats dels assaigs següents:
  - Esmalt sintètic:
    - Assaigs sobre la pintura líquida:
      - Determinació de la finor de mòlta dels pigments INTA 16.02.55 (10.57)
      - Punt d'inflamació INTA 16.02.32A (7.61)
      - Contingut matèria volàtil INTA 16.02.31A (10.7)
      - Índex d'anivellament INTA.16.02.89 (9.68)
      - Índex de despreniments INTA 16.02.88
      - Temps d'assecatge INTA 16.02.29 (6.57)
    - Assaigs sobre la pel·lícula seca:
      - Envelliment accelerat INTA 16.06.05 (10.74) ó UNE 48071
      - Resistència a l'abrasió d'una capa UNE 48250
      - Engroguiment accelerat INTA 16.06.05 (10.74) ó UNE 48071
      - Conservació de la pintura INTA 16.02.26
  - Esmalt de poliuretà:
    - Assaigs sobre la pintura líquida:
      - Punt d'inflamació INTA 16.02.32A (7.61)
      - Índex d'anivellament INTA.16.02.89 (9.68)
      - Índex de despreniments INTA 16.02.88
      - Temps d'assecatge INTA 16.02.29 (6.57)
    - Assaigs sobre la pel·lícula seca:
      - Envelliment accelerat INTA 16.06.05 (10.74) ó UNE 48071
      - Resistència al impacte UNE EN ISO 6272-1
      - Càrrega concentrada en moviment UNE EN ISO 6272-1
      - Resistència al ratllat UNE EN ISO 1518
      - Resistència a l'abrasió d'una capa UNE 48250

      - Resistència a agents químics UNE 48027
      - Conservació de la pintura INTA 16.02.26
      - Resistència al calor UNE 48033

En cas de no rebre aquests resultats abans del inici de l'activitat, o que la DF no els consideri representatius, el contractista haurà de realitzar els assaigs corresponents, al seu càrrec i fora del pressupost d'autocontrol.
CRITERIS DE PRESA DE MOSTRES:
Els controls s'han de realitzar segons les instruccions de la DF i els criteris indicats a les normes de procediment corresponents.
INTERPRETACIÓ DE RESULTATS I ACTUACIONS EN CAS D'INCOMPLIMENT:
No s'acceptaran els pots de pintura que no estiguin degudament etiquetats i/o certificats, així com els que presentin mal estat de conservació i/o emmagatzematge.
En cas d'observar deficiències en l'estat de conservació d'un pot, es rebutjarà la unitat corresponent i s'incrementarà la inspecció, en primera instància, fins al 20 % dels pots subministrats. Si es continuen observant irregularitats, es passarà a controlar el 100% del subministrament.
Els assaigs d'identificació han de resultar d'acord a les especificacions del plec i a les condicions garantides en el certificat del material. En cas d'incompliment, es realitzarà l'assaig sobre dues mostres més del mateix lot, acceptant-ne el conjunt sempre que els dos resultats estiguin d'acord a dites especificacions.

B8 MATERIALS PER A REVESTIMENTS

B8A MATERIALS PER A ENVERNISSATS I LASURS

0.- ELEMENTS QUE CONTEMPLA EL PLEC
B8AZC100,B8AZB000,B8AZUA10,B8AZK000.

1.- DEFINICIÓ I CARACTERÍSTIQUES DELS ELEMENTS

Materials per a envernissats, emprimacions i tractaments superficials.
S'han considerat els tipus següents:
- Vernís gras, format d'olis secants barrejats amb resines dures, naturals o sintètiques i dissolvents
- Vernís sintètic, format per un aglomerant de resines alquídiques, soles o modificades, i amb additius modificadors de la brillantor
- Vernís de poliuretà d'un component, format per un aglomerant de resines de poliuretà, soles o modificades, que catalitzen amb la humitat atmosfèrica, dissolt en dissolvents adequats
- Vernís de poliuretà de dos componentes, format per un aglomerant de resines hidroxilades, soles o modificades, que catalitzen en ser mesclades amb un isocianat
- Vernís de poliuretà uretanat, format per resines uretanades
- Vernís fenòlic, format per resines fenòliques i olis especials
- Vernís d'urea-formol, format per un aglomerant a base de resines d'urea-formol i additius modificants de la lluentor, dissolt en dissolvents adequats

VERNÍS:
Ha de tenir la consistència adequada per a la seva aplicació amb brotxa. Ha de fer córrer la brotxa, ha de fluir bé i ha de deixar una capa uniforme després de l'assecatge.
VERNÍS GRAS:
Ha de ser resistent al fregament i al rentat.
VERNÍS SINTÈTIC:
No ha de tenir resines fenòliques (INTA 16 04 23) ni de colofonia (INTA 16 04 22).
Rendiment per a una capa de 30 micres: >= 5 m2/kg
Característiques de la pel·lícula líquida:
- Amb l'envàs ple i al cap de 3 minuts d'agitació (INTA 16.32.03) no ha de tenir coàguls, pells ni dipòsits durs
- Temperatura d'inflamació (INTA 16.02.32A): >= 30°C
- Índex d'anivellament a 23 ± 2°C i 50 ± 5% HR (INTA 16 02 89): >= 5
- Índex de despreniments a 23 ± 2°C i 50 ± 5% HR (INTA 16 02 88): >= 4
- Temps d'assecatge a 23°C ± 2°C i 50% ± 5% HR (INTA 16 02 29):
  - Al tacte: < 5 h
  - Totalment sec: < 12 h

Característiques de la pel·lícula seca:
- Ha de ser de color estable i insaponificable.
- Ha de ser resistent a la intempèrie (INTA 16 06 02).
- Envelliment accelerat (INTA 16 06 05): < 6 unitats pèrdua de lluminositat (INTA 16 02 08)
- Adherència (UNE 48032): <= 2
- Resistència a l'abrasió (UNE 56818): Danys moderats

VERNÍS DE POLIURETÀ:
Característiques de la pel·lícula líquida:
- Amb l'envàs ple i al cap de 3 minuts d'agitació (INTA 16.32.03) no ha de tenir coàguls, pells ni dipòsits durs
- Temperatura d'inflamació (INTA 16.02.32A): >= 30°C
- Índex d'anivellament a 23 ± 2°C i 50 ± 5% HR (INTA 16 02 89): >= 5
- Índex de despreniments a 23 ± 2°C i 50 ± 5% HR (INTA 16 02 88): >= 4
- Temps d'assecatge a 23°C ± 2°C i 50% ± 5% HR (INTA 16 02 29):
  - Al tacte: < 1 h
  - Totalment sec: < 10 h

Característiques de la pel·lícula seca:
- Ha de ser de color estable i insaponificable.
- Ha de ser resistent a la intempèrie (INTA 16 06 02).
- Envelliment accelerat (INTA 16 06 05): < 6 unitats pèrdua de lluminositat (INTA 16 02 08)
- Adherència (UNE 48032): <= 2
- Resistència a l'abrasió (UNE 56818): Danys petits
- Adherència i resistència a l'impacte:

	A les 24 h	Al cap de 7 dies
Adherència al quadriculat:	100%	100%
Impacte directe o indirecte: Bola de 12,5 des de 50 cm (INTA 160.266)	Bé	Ha de complir

- Resistència a la càrrega concentrada en moviment (UNE 56-814): Danys moderats
- Resistència a la càrrega rodant (UNE 56-815): Danys petits
- Resistència a la càrrega arrossegada (UNE 56-816): Danys petits
- Resistència al ratllat (UNE 48-173): Resistent
- Resistència a la calor (UNE 48033): Fins a 250°C
- Resistència química:
  - A l'àcid cítric al 10%: 15 dies
  - A l'acid làctic al 5%: 15 dies
  - A l'àcid acètic al 5%: 15 dies
  - A l'oli de cremar: Cap modificació
  - Al xilol: Cap modificació
  - Al clorur sòdic al 20%: 15 dies
  - A l'aigua: 15 dies

VERNÍS DE POLIURETÀ DE DOS COMPONENTS:
Temps d'inducció de la mescla: 15 - 30 minuts
Vida de la mescla a 23 ± 2°C i 50 ± 5% HR (INTA 16 02 29): 2 - 8 h
VERNÍS DE POLIURETÀ URETANAT:
Ha de tenir bona resistència a l'aigua salada i al sol.
Temps d'assecatge a 20°C: 1 - 2 h
VERNÍS FENÒLIC:
Temps d'assecatge a 20°C: 6 - 12 h
VERNÍS D'UREA-FORMOL:
Característiques de la pel·lícula líquida:
- Amb l'envàs ple i al cap de 3 minuts d'agitació (INTA 16.32.03) no ha de tenir coàguls, pells ni dipòsits durs
- Temperatura d'inflamació (INTA 16.02.32A): >= 30°C
- Índex d'anivellament a 23 ± 2°C i 50 ± 5% HR (INTA 16 02 89): >= 5
- Índex de despreniments a 23 ± 2°C i 50 ± 5% HR (INTA 16 02 88): >= 4
- Temps d'assecatge a 23°C ± 2°C i 50% ± 5% HR (INTA 16 02 29):
  - Al tacte: < 30 min
  - Totalment sec: < 3 h

Característiques de la pel·lícula seca:
- Ha de ser de color estable i insaponificable.
- Ha de ser resistent a la intempèrie (INTA 16 06 02).
- Envelliment accelerat (INTA 16 06 05): < 6 unitats pèrdua de lluminositat (INTA 16 02 08)
- Adherència (UNE 48032): <= 2

2.- CONDICIONS DE SUBMINISTRAMENT I EMMAGATZEMATGE

Subministrament: En pots o bidons.
Emmagatzematge: En llocs ventilats i no exposats al sol, dins del seu envàs tancat i sense contacte amb el terra. S'ha de preservar de les gelades.

3.- UNITAT I CRITERIS D'AMIDAMENT

Unitat d'amidament: la indicada a la descripció de l'element
Criteri d'amidament: quantitat necessària subministrada a l'obra

4.- NORMATIVA DE COMPLIMENT OBLIGATORI

No hi ha normativa de compliment obligatori.

5.- CONDICIONS DE CONTROL DE RECEPCIÓ

CONDICIONS DE MARCATGE I CONTROL DE LA DOCUMENTACIÓ:
A cada envàs hi ha d'haver les dades següents:
- Identificació del fabricant
- Nom comercial del producte
- Identificació del producte
- Acabat, en el vernís
- Codi d'identificació
- Pes net o volum del producte
- Data de caducitat
- Instruccions d'ús
- Dissolvents adequats
- Límits de temperatura
- Temps d'assecatge al tacte, total i de repintat
- Toxicitat i inflamabilitat
- Color, en el vernís de poliuretà de dos components
- Temps d'inducció de la mescla i vida de la mescla, en els productes de dos components.

OPERACIONS DE CONTROL:
Els punts de control més destacables són els següents:
- En cada subministrament d'esmalt, es comprovarà que l'etiquetatge dels envasos contingui les dades exigides a les especificacions.

El control de recepció de material verificarà que les característiques dels materials són coincidents amb l'establert en la DT. Aquest control ha de complir l'especificat en l'apartat 7.2 del CTE.
Control de documentació: documents d'origen (full de subministrament i etiquetat), certificat de garantia del fabricant, en el seu cas, (signat per persona física) i els documents de conformitat o autoritzacions administratives exigides, inclòs la documentació corresponent al marcatge CE quan sigui pertinent.
Control mitjançant distintius de qualitat i avaluacions d'idoneïtat: En el cas que el fabricant disposi de marques de qualitat, ha d'aportar-ne la documentació corresponent.
Control de recepció mitjançant assaigs: Si el material disposa d'una marca legalment reconeguda a un país de la CEE (Marcatge CE, AENOR, etc.) es podrà prescindir dels assaigs de control de recepció de les característiques del material garantides per la marca; i la DF sol·licitarà en aquest cas, els resultats dels assaigs corresponents al subministrament rebut. En qualsevol cas, la DF podrà sol·licitar assaigs de control de recepció si ho creu convenient.
OPERACIONS DE CONTROL EN ENVERNISSAT DE PARAMENTS:
Els punts de control més destacables són els següents:
- Abans de començar l'obra, si varia el subministrament, i per cada tipus diferent que arribi a l'obra, es demanaran al contractista els certificats del fabricant que garanteixin el compliment del plec de condicions tècniques, incloent els resultats dels assaigs següents, realitzats per un laboratori acreditat:
  - Temperatura d'inflamació INTA 160.232A
  - Índex d'anivellament INTA 160289
  - Índex de despreniment INTA 160.288
  - Temps d'assecat INTA 160.229
  - Envelliment accelerat INTA 160.605
  - Adherència UNE EN ISO 2409

En cas de no rebre aquests resultats abans del inici de l'activitat, o que la DF no els consideri representatius, el contractista haurà de realitzar els assaigs corresponents, al seu càrrec i fora del pressupost d'autocontrol.
CRITERIS DE PRESA DE MOSTRES:
Els controls s'han de realitzar segons les instruccions de la DF i els criteris indicats a les normes de procediment corresponents.
INTERPRETACIÓ DE RESULTATS I ACTUACIONS EN CAS D'INCOMPLIMENT EN ENVERNISSAT DE PARAMENTS:
Si en els terminis establerts al començar l'obra no es fa l'entrega dels certificats de qualitat

del fabricant, s'ha de realitzar una sèrie completa d'assaigs a càrrec del Contractista.
Es repetirà l'assaig que no compleixi les especificacions sobre un altre mostra del mateix lot. Només s'acceptarà el lot, quan els resultats obtinguts sobre les dues mostres resultin satisfactoris.

B8 MATERIALS PER A REVESTIMENTS

B8J CORONAMENTS DE PARETS

0.- ELEMENTS QUE CONTEMPLA EL PLEC

B8JCU001.

1.- DEFINICIÓ I CARACTERÍSTIQUES DELS ELEMENTS

Planxa metàl·lica conformada amb plegadora automàtica per a la formació de coronament de murs o d'escopidors de tancaments.
S'han considerat els tipus de planxa següents:
- Planxa de zinc
- Planxa d'alumini lacat
- Planxa d'alumini anoditzat

CARACTERÍSTIQUES GENERALS:
Ha de tenir la forma i dimensions indicats a la DT.
No ha de tenir defectes superficials, com és ara cops, bonys, ratlles o defectes de l'acabat superficial.
La superfície ha de ser llisa i plana.
Les arestes han de ser rectes i escairades.
El gruix de la planxa ha de ser constant.
Toleràncies:
- Llargària o amplària: ± 1 mm
- Rectitud d'arestes: ± 2 mm/m
- Planor: ± 1 mm/m
- Desenvolupament: ± 3 mm

PLANXA D'ALUMINI ANODITZAT:
Han d'estar protegits superficialment amb una capa d'òxid d'alumini, segellada posteriorment.
PLANXA D'ALUMINI LACAT:
Han d'estar protegits superficialment amb una capa de lacat, obtinguda per algun dels procediments següents:
- Vernís humit: Amb vernís de poliuretà o de resines acríliques
- Recobriment amb pols: De poliuretà, de polièster o acrílica

Lacat del perfil: >= 60 micres
PEÇA DE PLANXA DE ZINC:
La planxa ha de tenir una fractura brillant.
Contingut de zinc (UNE 37-301): 99,95%
Llargària: 200 - 300 cm
Toleràncies:
- Impureses (UNE 37-301): Ha de complir
- Gruix: ± 0,03 mm
- Llargària: ± 5 mm

2.- CONDICIONS DE SUBMINISTRAMENT I EMMAGATZEMATGE

Subministrament: Embalades en paquets protegits amb fusta, de manera que no s'alterin les seves característiques.
Les planxes s'han de subministrar tallades a mida, del taller, diferenciades per tipus de perfil i acabats.
Emmagatzematge: als seus embalatges, col·locats lleugerament inclinats per que permetin evacuar l'aigua, en llocs protegits d'impactes.

3.- UNITAT I CRITERIS D'AMIDAMENT

Unitat d'amidament: la indicada a la descripció de l'element

Criteri d'amidament: quantitat necessària subministrada a l'obra

4.- NORMATIVA DE COMPLIMENT OBLIGATORI

No hi ha normativa de compliment obligatori.

5.- CONDICIONS DE CONTROL DE RECEPCIÓ

OPERACIONS DE CONTROL. ALUMINI I ZINC:
Inspecció visual del material a la seva recepció, en referència a l'aspecte i característiques geomètriques.
El control de recepció de material verificarà que les característiques dels materials són coincidents amb l'establert en la DT. Aquest control ha de complir l'especificat en l'apartat 7.2 del CTE.
Control de documentació: documents d'origen (full de subministrament i etiquetat), certificat de garantia del fabricant, en el seu cas, (signat per persona física) i els documents de conformitat o autoritzacions administratives exigides, inclòs la documentació corresponent al marcatge CE quan sigui pertinent.
Control mitjançant distintius de qualitat i avaluacions d'idoneïtat: En el cas que el fabricant disposi de marques de qualitat, ha d'aportar-ne la documentació corresponent.
Control de recepció mitjançant assaigs: Si el material disposa d'una marca legalment reconeguda a un país de la CEE (Marcatge CE, AENOR, etc.) es podrà prescindir dels assaigs de control de recepció de les característiques del material garantides per la marca; i la DF sol·licitarà en aquest cas, els resultats dels assaigs corresponents al subministrament rebut. En qualsevol cas, la DF podrà sol·licitar assaigs de control de recepció si ho creu convenient.
Abans de començar l'obra, si varia el subministrament, i per a cada tipus diferent que arribi a l'obra, es demanaran al contractista els certificats del fabricant que garanteixin el compliment del plec de condicions tècniques, incloent, en el cas d'alumini lacat els resultats dels assaigs de gruix de protecció, i en el cas d'acabats de zinc, el contingut de zinc realitzats per un laboratori acreditat. En cas de no presentar aquests resultats, o que la DF tingui dubtes de la seva representativitat, es realitzaran aquests assaigs sobre el material rebut, a càrrec del contractista.
En el cas que es realitzi el control mitjançant assaigs, s'ha de fer les comprovacions següents:
- Sobre un 10% de les peces rebudes, es realitzarà la comprovació de les característiques geomètriques següents:
  - Llargària
  - Amplària
  - Gruix
  - Rectitud d'arestes
  - Planor

CRITERIS DE PRESA DE MOSTRES. ALUMINI I ZINC:
S'han de seguir les instruccions de la DF i els criteris de les normes de procediment indicades en cada assaig.
INTERPRETACIÓ DE RESULTATS I ACTUACIONS EN CAS D'INCOMPLIMENT. ALUMINI I ZINC:
Si en els terminis establerts al començar l'obra no es fa l'entrega dels certificats de qualitat del fabricant, es realitzarà una sèrie completa d'assaigs sobre el material rebut a càrrec del Contractista.
En general, els resultats dels assaigs sobre totes les peces de les mostres han de complir les condicions especificades.
En cas d'incompliment en un assaig, es repetirà, a càrrec del contractista, sobre el doble numero de mostres del mateix lot, acceptant-ne aquest, quan els resultats obtinguts siguin conformes a les especificacions exigides.
En cas d'incompliment d'una característica geomètrica, es rebutjarà la peça en concret i s'ampliarà el control sobre un 20 % de les peces. Si apareixen més incompliments es realitzarà el control sobre el 100% del material rebut.

B8 MATERIALS PER A REVESTIMENTS

B8Z MATERIALS ESPECIALS PER A REVESTIMENTS

B8Z1 MALLES PER A ARMADURES D'ARREBOSSATS, ENGUIXATS I PINTATS

0.- ELEMENTS QUE CONTEMPLA EL PLEC

B8Z101JG.

1.- DEFINICIÓ I CARACTERÍSTIQUES DELS ELEMENTS

Malla de fibra de vidre revestida de PVC, utilitzada per a donar resistència a un revestiment continu, principalment en punts de discontinuïtat del suport.
CARACTERÍSTIQUES GENERALS:
Ha de tenir una superfície neta i uniforme.
Ha de ser resistent als àlcalis dels morters.
Característiques físiques:

Llum de la malla (mm)	Pes mínim (g/m2)	Gruix (mm)	Resistència mitjana a tracció (daN/5 cm)	Allargament fins trencament
1 x 1	84,4	<= 0,2	>= 100	>= 2,5%
3 x 3	152	<= 0,4	>= 165	>= 3,5%
4 x 3	85	<= 1	>= 90	>= 2,5%
6 x 4	123	<= 1	>= 110	>= 3,0%
10 x 10	145	<= 1	>= 135	>= 3,0%
4 x 4	180	<= 0,9	>= 150	>= 6,0%
10 x 10	217	<= 1	>= 200	>= 2,0%
6 x 5	484	<= 1	>= 645	>= 5,0%
4 x 4	730	<= 1	>= 445	>= 4,5%

2.- CONDICIONS DE SUBMINISTRAMENT I EMMAGATZEMATGE

Subministrament: En rotlles de llargària igual o superior a 30 m i d'amplària igual o superior a 1 m.
Emmagatzematge: En posició horitzontal, protegits del sol i la pluja.

3.- UNITAT I CRITERIS D'AMIDAMENT

Unitat d'amidament: la indicada a la descripció de l'element
Criteri d'amidament: quantitat necessària subministrada a l'obra

4.- NORMATIVA DE COMPLIMENT OBLIGATORI

No hi ha normativa de compliment obligatori.

5.- CONDICIONS DE CONTROL DE RECEPCIÓ

CONDICIONS DE MARCATGE I CONTROL DE LA DOCUMENTACIÓ:
En el cas que el material declari contingut reciclat, el fabricant ha de mostrar, si se li demana, la documentació que acrediti aquest contingut.

B8 MATERIALS PER A REVESTIMENTS

B8Z MATERIALS ESPECIALS PER A REVESTIMENTS

B8ZA MATERIALS PER A IMPRIMACIONS I TRACTAMENTS SUPERFICIALS

0.- ELEMENTS QUE CONTEMPLA EL PLEC

B8ZA3000,B8ZA1000.

1.- DEFINICIÓ I CARACTERÍSTIQUES DELS ELEMENTS

Materials per a envernissats, emprimacions i tractaments superficials.

S'han considerat els tipus següents:
- Brea epoxi: Pintura formada per una base de quitrà, resina epoxi i dissolvent i per un catalitzador format per una solució de poliamina, poliamida o d'altres
- Emprimació antioxidant: Emprimació sintètica de mini de plom electrolític, modificada eventualment amb oli de llinosa
- Emprimació antioxidant grassa: Emprimació de mini de plom electrolític barrejada amb olis i dissolvents
- Emprimació antioxidant al clorocautxú, a base de clorocautxú modificat
- Emprimació antioxidant al poliuretà: Emprimació de dos components a base de resines de poliuretà soles o modificades
- Emprimació de làtex: Emprimació de polímer vinílic en dispersió
- Emprimació fosfatant a base de resines viníliques o fenòliques, soles o modificades que catalitzen en ser barrejades amb un activador
- Pintura decapant: Producte líquid o semipastós, el component principal del qual és el clorur de metilè amb dissolvents i altres additius
- Decapant de baixa alcalinitat: producte específic per a paviments delicats, es compon bàsicament de tensioactius aniònics i sabons.
- Polímer orgànic o inorgànic: Pintura mineral formada per polímers orgànics o inorgànics, impermeable, de resistència química alta enfront dels àcids orgànics i inorgànics
- Protector químic insecticida-fungicida per a fusta: Producte protector de la fusta o els seus productes derivats, mitjançant el control dels organismes que destrueixen o alteren la fusta, classificat com a TP8 pel R.D. 830/2010
- Segelladora: Producte segellant per a fusta, guix i ciment i paviments porosos
- Solució de silicona
- Vernís gras, format d'olis secants barrejats amb resines dures, naturals o sintètiques i dissolvents
- Vernís sintètic, format per un aglomerant de resines alquídiques, soles o modificades, i amb additius modificadors de la brillantor
- Vernís de poliuretà d'un component, format per un aglomerant de resines de poliuretà, soles o modificades, que catalitzen amb la humitat atmosfèrica, dissolt en dissolvents adequats
- Vernís de poliuretà de dos componentes, format per un aglomerant de resines hidroxilades, soles o modificades, que catalitzen en ser mesclades amb un isocianat
- Vernís de poliuretà uretanat, format per resines uretanades
- Vernís fenòlic, format per resines fenòliques i olis especials
- Vernís d'urea-formol, format per un aglomerant a base de resines d'urea-formol i additius modificants de la lluentor, dissolt en dissolvents adequats

VERNÍS:
Ha de tenir la consistència adequada per a la seva aplicació amb brotxa. Ha de fer córrer la brotxa, ha de fluir bé i ha de deixar una capa uniforme després de l'assecatge.
VERNÍS GRAS:
Ha de ser resistent al fregament i al rentat.
VERNÍS SINTÈTIC:
No ha de tenir resines fenòliques (INTA 16 04 23) ni de colofonia (INTA 16 04 22).
Rendiment per a una capa de 30 micres: >= 5 m2/kg
Característiques de la pel·lícula líquida:
- Amb l'envàs ple i al cap de 3 minuts d'agitació (INTA 16.32.03) no ha de tenir coàguls, pells ni dipòsits durs
- Temperatura d'inflamació (INTA 16.02.32A): >= 30°C
- Índex d'anivellament a 23 ± 2°C i 50 ± 5% HR (INTA 16 02 89): >= 5
- Índex de despreniments a 23 ± 2°C i 50 ± 5% HR (INTA 16 02 88): >= 4
- Temps d'assecatge a 23°C ± 2°C i 50% ± 5% HR (INTA 16 02 29):
  - Al tacte: < 5 h
  - Totalment sec: < 12 h

Característiques de la pel·lícula seca:
- Ha de ser de color estable i insaponificable.
- Ha de ser resistent a la intempèrie (INTA 16 06 02).
- Envelliment accelerat (INTA 16 06 05): < 6 unitats pèrdua de lluminositat (INTA 16 02 08)
- Adherència (UNE 48032): <= 2
- Resistència a l'abrasió (UNE 56818): Danys moderats

VERNÍS DE POLIURETÀ:
Característiques de la pel·lícula líquida:
- Amb l'envàs ple i al cap de 3 minuts d'agitació (INTA 16.32.03) no ha de tenir coàguls, pells ni dipòsits durs
- Temperatura d'inflamació (INTA 16.02.32A): >= 30°C
- Índex d'anivellament a 23 ± 2°C i 50 ± 5% HR (INTA 16 02 89): >= 5
- Índex de despreniments a 23 ± 2°C i 50 ± 5% HR (INTA 16 02 88): >= 4
- Temps d'assecatge a 23°C ± 2°C i 50% ± 5% HR (INTA 16 02 29):
  - Al tacte: < 1 h
  - Totalment sec: < 10 h

Característiques de la pel·lícula seca:
- Ha de ser de color estable i insaponificable.
- Ha de ser resistent a la intempèrie (INTA 16 06 02).
- Envelliment accelerat (INTA 16 06 05): < 6 unitats pèrdua de lluminositat (INTA 16 02 08)
- Adherència (UNE 48032): <= 2
- Resistència a l'abrasió (UNE 56818): Danys petits
- Adherència i resistència a l'impacte:

	A les 24 h	Al cap de 7 dies
Adherència al quadriculat:	100%	100%
Impacte directe o indirecte: Bola de 12,5 des de 50 cm (INTA 160.266)	Bé	Ha de complir

- Resistència a la càrrega concentrada en moviment (UNE 56-814): Danys moderats
- Resistència a la càrrega rodant (UNE 56-815): Danys petits
- Resistència a la càrrega arrossegada (UNE 56-816): Danys petits
- Resistència al ratllat (UNE 48-173): Resistent
- Resistència a la calor (UNE 48033): Fins a 250°C
- Resistència química:
  - A l'àcid cítric al 10%: 15 dies
  - A l'acid làctic al 5%: 15 dies
  - A l'àcid acètic al 5%: 15 dies
  - A l'oli de cremar: Cap modificació
  - Al xilol: Cap modificació
  - Al clorur sòdic al 20%: 15 dies
  - A l'aigua: 15 dies

VERNÍS DE POLIURETÀ DE DOS COMPONENTS:
Temps d'inducció de la mescla: 15 - 30 minuts
Vida de la mescla a 23 ± 2°C i 50 ± 5% HR (INTA 16 02 29): 2 - 8 h
VERNÍS DE POLIURETÀ URETANAT:
Ha de tenir bona resistència a l'aigua salada i al sol.
Temps d'assecatge a 20°C: 1 - 2 h
VERNÍS FENÒLIC:
Temps d'assecatge a 20°C: 6 - 12 h
VERNÍS D'UREA-FORMOL:
Característiques de la pel·lícula líquida:
- Amb l'envàs ple i al cap de 3 minuts d'agitació (INTA 16.32.03) no ha de tenir coàguls, pells ni dipòsits durs
- Temperatura d'inflamació (INTA 16.02.32A): >= 30°C
- Índex d'anivellament a 23 ± 2°C i 50 ± 5% HR (INTA 16 02 89): >= 5
- Índex de despreniments a 23 ± 2°C i 50 ± 5% HR (INTA 16 02 88): >= 4
- Temps d'assecatge a 23°C ± 2°C i 50% ± 5% HR (INTA 16 02 29):
  - Al tacte: < 30 min
  - Totalment sec: < 3 h

Característiques de la pel·lícula seca:
- Ha de ser de color estable i insaponificable.
- Ha de ser resistent a la intempèrie (INTA 16 06 02).
- Envelliment accelerat (INTA 16 06 05): < 6 unitats pèrdua de lluminositat (INTA 16 02 08)
- Adherència (UNE 48032): <= 2

BREA EPOXI:
El component base, amb l'envàs ple i acabat d'obrir, no ha de tenir coàguls, pells ni dipòsits durs (INTA 16 02 26).
Relació resina epoxi/quitrà: 40/60
Temperatura d'inflamació del component base (INTA 16 02 44): > 30°C
Temps d'assecatge per a repintar (INTA 16 02 29): >= 18 h
Gruix de la capa (INTA 16 02 24): >= 100 micres
Resistència a la boira salina (INTA 16 06 04): Ha de complir
Resistència a la immersió (INTA 16 06 01): Ha de complir
IMPRIMACIÓ ANTIOXIDANT:
Característiques de la pel·lícula líquida:
- Amb l'envàs ple i al cap de 3 minuts d'agitació (INTA 16 32 03) no ha de tenir coàguls, pells, dipòsits durs ni flotació de pigments.
- Pigment: >= 26% de mini de plom electrolític
- Puresa del mini de plom electrolític (INTA 16 12 11): >= 99,6%
- Finor de la mòlta (INTA 16 02 55): < 50 micres
- Temperatura d'inflamació (INTA 16 02 32): > 25°C
- Índex d'anivellament a 23 ± 2°C i 50 ± 5% HR (INTA 16 02 89): > 3
- Temps d'assecatge a 23 ±2°C i 50 ±5% HR (INTA 16 02 29):

  - Al tacte: < 1 h
  - Totalment seca: < 6 h
- Pes específic a 23 ± 2°C, 50 ± 5% HR (INTA 16 42 03): > 18 kN/m3
- Rendiment per a una capa de 30 - 40 micres: > 4 m2/kg

Característiques de la pel·lícula seca:
- Resistència a la boira marina (INTA 16 01 01, ASTM B.117-73, oxidació marina 8 (0,1%) ASTM D.610-68): >= 150 h
- Adherència (UNE 48032): <= 2

IMPRIMACIÓ ANTIOXIDANT GRASSA:
Ha de tenir una consistència adequada per a la seva aplicació amb brotxa.
Temperatura d'inflamació (INTA 16 02 32): > 30°C
Temps d'assecatge a 23 ±2°C i 50 ±5% HR (INTA 16 02 29):
- Al tacte: < 1 h
- Totalment seca: < 18 h

Pes específic a 20°C: > 23 kN/m3
Rendiment per una capa de 45 - 50 micres: > 4 m2/kg
IMPRIMACIÓ ANTIOXIDANT AL CLORCAUTXÚ:
Ha de tenir una consistència adequada per a la seva aplicació amb brotxa o pistola.
Temperatura d'inflamació (INTA 16 02 32): > 23°C
Temps d'assecatge a 23 ±2°C i 50 ±5% HR (INTA 16 02 29):
- Al tacte: < 45 min
- Totalment seca: < 4 h

Pes específic a 20°C: > 17,3 kN/m3
Rendiment per una capa de 40 - 45 micres: > 4 m2/kg
IMPRIMACIÓ ANTIOXIDANT AL POLIURETÀ:
Ha de tenir una consistència adequada per a la seva aplicació amb brotxa o pistola.
Temps d'assecatge a 23 ±2°C i 50 ±5% HR (INTA 16 02 29):
- Al tacte: < 15 min
- Totalment seca: < 2 h

Pes específic a 20°C: > 13,5 kN/m3
Rendiment per una capa de 40 - 45 micres: > 4 m2/kg
IMPRIMACIÓ DE LÀTEX:
Característiques de la pel·lícula líquida:
- Amb l'envàs ple i al cap de 3 minuts d'agitació (INTA 16.32.03) no ha de tenir coàguls, pells ni dipòsits durs
- Ha de tenir una consistència adequada per a la seva aplicació amb brotxa. Ha de fer córrer la brotxa i ha de fluir bé, i ha de deixar una capa uniforme després de l'assecat
  - Al tacte: < 30 min
  - Totalment seca: < 2 h
- Temps d'assecatge a 23 ±2°C i 50 ±5% HR (INTA 16 02 29):

Característiques de la pel·lícula seca:
- Adherència (UNE 48032): <= 2

IMPRIMACIÓ FOSFATANT:
Característiques de la pel·lícula líquida:
- La mescla preparada, al cap de 3 minuts d'agitació, no ha de tenir coàguls, pells ni dipòsits durs
- Ha de tenir una consistència adequada per a la seva aplicació amb brotxa. Ha de fer córrer la brotxa i ha de fluir bé, i ha de deixar una capa uniforme després de l'assecat
- Temps d'assecatge a 23 ±2°C i 50 ±5% HR (INTA 16 02 29):
  - Al tacte: < 15 min
  - Totalment seca: < 1 h

Característiques de la pel·lícula seca:
- Gruix de la capa: 4 - 10 micres
- Adherència (UNE 48032): <= 2

LÍQUID DECAPANT DE BAIXA ALCALINITAT:
Dilució del 25 al 50%
Un cop aplicat no ha d'alterar el color del material sobre el qual s'ha aplicat
pH (c.c.): 10,5
PINTURA DECAPANT:
Ha de ser d'evaporació ràpida.
Un cop aplicat ha de desprendre les capes de pintura en pocs minuts.
Ha de tenir una consistència per a la seva aplicació amb brotxa o espàtula.
POLÍMER ACRÍLIC, ORGÀNIC O INORGÀNIC:
Temps d'assecatge: <= 30 min
Temps d'assecatge per a repintar: > 8 h
Pes específic: 13 kN/m3
PROTECTOR QUÍMIC INSECTICIDA-FUNGICIDA:
Amb l'envàs ple i al cap de 3 minuts d'agitació (INTA 16 32 03) no ha de tenir coàguls, pells ni dipòsits durs.

Ha de tenir una consistència adequada per a impregnar bé les fibres.
Adherència (UNE 48-032): <= 2
SEGELLADORA AMB POLÍMERS ACRÍLICS:
pH sobre T.Q.:7,75
SEGELLADORA:
Característiques de la pel·lícula líquida:
- Amb l'envàs ple i al cap de 3 minuts d'agitació (INTA 16 32 03) no ha de tenir coàguls, pells, dipòsits durs ni flotació de pigments.
- Ha de tenir una dilució adequada per a la seva aplicació amb brotxa. Ha de fer córrer la brotxa, ha de fluir i anivellar bé, i ha de deixar una capa uniforme després de l'assecat
- Finor de la mòlta (INTA 16 02 55): < 60 micres
- Temperatura d'inflamació (INTA 16 02 32): > 30°C
- Temps d'assecatge a 23 ±2°C i 50 ±5% HR (INTA 16 02 29):
  - Al tacte: 30 min - 4 h
  - Totalment seca: < 12 h
- Rendiment per a una capa de 60 micres: > 10 m2/kg

Característiques de la pel·lícula seca:
- Adherència (UNE 48032): <= 2

SOLUCIÓ DE SILICONA:
Ha de tenir la consistència adequada per a la seva aplicació amb brotxa, corró o pistola. Ha d'impregnar bé les superfícies poroses sense deixar pel·lícula.
Rendiment: > 3 m2/l
Temps d'assecatge al tacte a 20°C: < 1 h

2.- CONDICIONS DE SUBMINISTRAMENT I EMMAGATZEMATGE

Subministrament: En pots o bidons.
Emmagatzematge: En llocs ventilats i no exposats al sol, dins del seu envàs tancat i sense contacte amb el terra. S'ha de preservar de les gelades.

3.- UNITAT I CRITERIS D'AMIDAMENT

Unitat d'amidament: la indicada a la descripció de l'element
Criteri d'amidament: quantitat necessària subministrada a l'obra

4.- NORMATIVA DE COMPLIMENT OBLIGATORI

No hi ha normativa de compliment obligatori.

5.- CONDICIONS DE CONTROL DE RECEPCIÓ

CONDICIONS DE MARCATGE I CONTROL DE LA DOCUMENTACIÓ:
A cada envàs hi ha d'haver les dades següents:
- Identificació del fabricant
- Nom comercial del producte
- Identificació del producte
- Acabat, en el vernís
- Codi d'identificació
- Pes net o volum del producte
- Data de caducitat
- Instruccions d'ús
- Dissolvents adequats
- Límits de temperatura
- Temps d'assecatge al tacte, total i de repintat
- Toxicitat i inflamabilitat
- Color, en el vernís de poliuretà de dos components
- Temps d'inducció de la mescla i vida de la mescla, en els productes de dos components.
- Proporció mescla: Base/activador, en l'emprimació fosfatant o Base/catalitzador en la brea epoxi.

OPERACIONS DE CONTROL:
Els punts de control més destacables són els següents:
- En cada subministrament d'esmalt, es comprovarà que l'etiquetatge dels envasos contingui les dades exigides a les especificacions.

El control de recepció de material verificarà que les característiques dels materials són coincidents amb l'establert en la DT. Aquest control ha de complir l'especificat en l'apartat 7.2 del CTE.
Control de documentació: documents d'origen (full de subministrament i etiquetat), certificat de garantia del fabricant, en el seu cas, (signat per persona física) i els documents de conformitat o autoritzacions administratives exigides, inclòs la documentació corresponent al marcatge CE quan sigui pertinent.

Control mitjançant distintius de qualitat i avaluacions d'idoneïtat: En el cas que el fabricant disposi de marques de qualitat, ha d'aportar-ne la documentació corresponent.
Control de recepció mitjançant assaigs: Si el material disposa d'una marca legalment reconeguda a un país de la CEE (Marcatge CE, AENOR, etc.) es podrà prescindir dels assaigs de control de recepció de les característiques del material garantides per la marca; i la DF sol·licitarà en aquest cas, els resultats dels assaigs corresponents al subministrament rebut. En qualsevol cas, la DF podrà sol·licitar assaigs de control de recepció si ho creu convenient.
OPERACIONS DE CONTROL EN IMPRIMACIÓ D'ELEMENTS METÀL·LICS:
Els punts de control més destacables són els següents:
- Recepció del certificat de qualitat del fabricant, on constin els resultats dels assaigs següents:
  - Assaigs sobre pintura líquida:
    - Dotació de pigment
    - Puresa del mini de plom electrolític INTA 16.12.11
    - Finor de la mòlta dels pigments INTA 16.02.55 (10.57)
    - Temperatura d'inflamació INTA 16.02.32A (7.61)
    - Pes específic UNE-EN ISO 2811-1
    - Índex d'anivellament INTA.16.02.89 (9.68)
    - Temps d'assecatge INTA 16.02.29 (6.57)
  - Assaigs sobre pel·lícula seca:
    - Resistència a la boira marina UNE EN ISO 9227
    - Adherència UNE EN ISO 2409

  En cas de no rebre aquests resultats abans del inici de l'activitat, o que la DF no els consideri representatius, el contractista haurà de realitzar els assaigs corresponents, al seu càrrec i fora del pressupost d'autocontrol.
OPERACIONS DE CONTROL EN ENVERNISSAT DE PARAMENTS:
Els punts de control més destacables són els següents:
- Abans de començar l'obra, si varia el subministrament, i per cada tipus diferent que arribi a l'obra, es demanaran al contractista els certificats del fabricant que garanteixin el compliment del plec de condicions tècniques, incloent els resultats dels assaigs següents, realitzats per un laboratori acreditat:
  - Temperatura d'inflamació INTA 160.232A
  - Índex d'anivellament INTA 160289
  - Índex de despreniment INTA 160.288
  - Temps d'assecat INTA 160.229
  - Envelliment accelerat INTA 160.605
  - Adherència UNE EN ISO 2409

  En cas de no rebre aquests resultats abans del inici de l'activitat, o que la DF no els consideri representatius, el contractista haurà de realitzar els assaigs corresponents, al seu càrrec i fora del pressupost d'autocontrol.
CRITERIS DE PRESA DE MOSTRES:
Els controls s'han de realitzar segons les instruccions de la DF i els criteris indicats a les normes de procediment corresponents.
INTERPRETACIÓ DE RESULTATS I ACTUACIONS EN CAS D'INCOMPLIMENT EN IMPRIMACIÓ D'ELEMENTS METÀL·LICS:
No s'acceptaran els pots de pintura que no estiguin degudament etiquetats i/o certificats, així com els que presentin mal estat de conservació i/o emmagatzematge.
En cas d'observar deficiències en l'estat de conservació d'un pot, es rebutjarà la unitat corresponent i s'incrementarà la inspecció, en primera instància, fins al 20 % dels pots subministrats. Si es continuen observant irregularitats, es passarà a controlar el 100% del subministrament.
Els assaigs d'identificació han de resultar d'acord a les especificacions del plec i a les condicions garantides en el certificat del material. En cas d'incompliment, es realitzarà l'assaig sobre dues mostres més del mateix lot, acceptant-ne el conjunt sempre que els dos resultats estiguin d'acord a dites especificacions.
INTERPRETACIÓ DE RESULTATS I ACTUACIONS EN CAS D'INCOMPLIMENT EN ENVERNISSAT DE PARAMENTS:
Si en els terminis establerts al començar l'obra no es fa l'entrega dels certificats de qualitat del fabricant, s'ha de realitzar una sèrie completa d'assaigs a càrrec del Contractista.
Es repetirà l'assaig que no compleixi les especificacions sobre un altre mostra del mateix lot. Només s'acceptarà el lot, quan els resultats obtinguts sobre les dues mostres resultin satisfactoris.

B9 MATERIALS PER A PAVIMENTS

B95 MATERIALS PER A PAVIMENTS TÈCNICS

0.- ELEMENTS QUE CONTEMPLA EL PLEC

B951H055.

1.- DEFINICIÓ I CARACTERÍSTIQUES DELS ELEMENTS

Elements per a la formació d'un paviment elevat registrable: estructura de suport i rajoles.
S'han considerat els elements següents:
- Rajoles amb nucli de tauler aglomerat i revestiment de xapa d'acer galvanitzat i suports regulables d'acer galvanitzat

CARACTERÍSTIQUES GENERALS:
Tots els components que formen el sistema, han de ser compatibles entre sí.
La superfície no ha de tenir defectes que impedeixin l'encaix correcte i el bon assentament.
Totes les parts metàl·liques han d'estar protegides contra la corrosió.
En els elements d'acer galvanitzat, el recobriment de zinc ha de ser llis, sense discontinuïtats ni exfoliacions i no ha de tenir taques ni imperfeccions superficials.
Les rajoles no han de tenir senyals de cops, bonys o plecs.
El nucli i el revestiment de xapa, de la rajola, han d'estar ben adherits.
En les rajoles, els angles i les arestes han de ser rectes.
La part superior dels suports, ha de permetre la col·locació de les rajoles del paviment amb les separacions previstes.
Els suports, han de disposar d'una base per a la seva fixació al terra o sostre.
La forma d'expressió de les mesures sempre ha de ser: Llargària x amplària x gruix.
Les característiques mecàniques, el comportament en front al foc i la conductivitat electrostàtica, han de complir l'especificat a l'UNE-EN 12825.
Les rajoles han de complir les toleràncies dimensionals definides en funció de la seva classe (UNE-EN 12825).

- Toleràncies dimensionals:

Dimensió	Classe 1	Classe 2
Llargària del costat	± 0,2	± 0,2
Escairat	± 0,3	± 0,2
Rectitut del costat	± 0,3	± 0,2
Gruix sense recobriment	± 0,3	± 0,2
Gruix amb recobriment	± 0,3	± 0,2
Gerxament	± 0,5	± 0,2
Concavitat	± 0,3	± 0,2
Diferència d'alçària entre el cantell perimetral i la superfície	± 0,2	± 0,2

Suports:
- Capacitat portant (UNE-EN 12825): No ha de patir deformacions ni desperfectes

2.- CONDICIONS DE SUBMINISTRAMENT I EMMAGATZEMATGE

Subministrament: Empaquetats de manera que no s'alterin les seves característiques i quedin protegits de la humitat.
En els documents comercials que acompanyen al producte han de figurar la informació següent:
- Nom del fabricant o marca comercial
- Referència a la norma UNE-EN 12825
- Any i mes de marcatge
- Altres característiques, en el seu cas, definides segons l'UNE-EN 12825

Els components han de ser identificables de manera que es pugui associar l'element i els documents comercials.
Emmagatzematge: En llocs secs, protegits de la intempèrie i dels impactes.

3.- UNITAT I CRITERIS D'AMIDAMENT

Unitat d'amidament: la indicada a la descripció de l'element
Criteri d'amidament: quantitat necessària subministrada a l'obra

4.- NORMATIVA DE COMPLIMENT OBLIGATORI

* UNE-EN 12825:2002 Pavimentos elevados registrables

B9 MATERIALS PER A PAVIMENTS

B9G MATERIALS PER A PAVIMENTS DE FORMIGÓ

0.- ELEMENTS QUE CONTEMPLA EL PLEC

B9G1BANC.

1.- DEFINICIÓ I CARACTERÍSTIQUES DELS ELEMENTS

Materials per a l'execució de paviments de formigó.
S'han considerat els materials següents:
- Pols de marbre
- Pols de quars de color
- Pols de quars de color gris
- Perfil buit de PVC per a paviments de formigó

POLS DE MARBRE:
Additius en pols per a l'acabat de paviments de formigó.
Ha de provenir de la mòlta de marbres blancs durs. No s'admet la seva barreja amb granulats blancs d'altra naturalesa. Els grans han de ser de granulometria fina i com més contínua millor.
Mida dels grans: <= 0,32 mm
Contingut de pirites o d'altres sulfurs: 0
Contingut de matèria orgànica (UNE-EN 1744-1): Nul
Contingut de matèries perjudicials: <= 2%
Temperatura d'utilització (T): 5°C <= T <= 40°C
POLS DE QUARS:
Mescla seca d'agregats de quars, ciment pòrtland i productes químics catalitzadors de l'enduriment i eventualment colorants, per a utilitzar en l'acabat de paviments de formigó.
El quars ha de ser de gran puresa. Els grans han de tenir forma arrodonida o polièdrica amb la granulometria fina i com més contínua millor.
El ciment ha de complir amb els requisits establerts a l'UNE-EN 197-1 i els establerts a l'UNE 80305 quan s'utilitzi ciment blanc.
Els additius han de regular la hidratació del revestiment, plastificar i millorar el procés de cura.
Mida del granulat: 0,7 - 2 mm
Quantitat de ciment per kg preparat: 0,2 - 0,25 kg
Duresa del granulat (escala de Mohs): 7
Densitat: 1,5 g/cm3
PERFIL BUIT DE PVC:
Perfil buit de PVC extrusionat, per a col·locar prèviament al formigonament del paviment i formar junts de retracció del formigó.
Ha de tenir una superfície llisa, un color i un disseny uniformes i no ha de tenir irregularitats.
Ha de ser recte, de secció constant i no ha de presentar deformacions que no siguin les típiques línies d'una correcta extrusió.
Densitat (UNE 53-020, mètode B): 1400 - 1500 kg/m3
Temperatura de reblaniment Vicat (UNE 53-118, 50 N, 50°C/h): >= 80°C
Percentatge de cendres (UNE 53-090, mètode A, 950°C, 4 h): <= 14%
Resistència a la tracció (UNE 53-141): >= 40 N/mm2
Allargament a trencament (UNE 53-141): >= 110%
Resistència a l'impacte a 23°C (UNE 53-141): >= 1 kgm
Resistència a l'acetona (UNE 53-141): Sense esquerdes ni desmoronament
Estabilitat dimensional (UNE 53-141): <= 2%
Toleràncies:
- Gruix: ± 0,5 mm
- Alçària: ± 1 mm
- Pes: ± 5%

2.- CONDICIONS DE SUBMINISTRAMENT I EMMAGATZEMATGE

POLS DE MARBRE:
Subministrament: En sacs, de manera que no s'alterin les seves condicions.
Emmagatzematge: En lloc sec, protegit de la intempèrie, sense contacte directe amb el terreny i de manera que no s'alterin les seves característiques.
POLS DE QUARS:

En el sac hi han de figurar les dades següents:
- Nom del fabricant o marca comercial
- Pes net
- Data de preparació
- Distintiu de qualitat, si en té

Subministrament i emmagatzematge: De manera que no s'alterin les seves condicions.
PERFIL BUIT DE PVC:
Emmagatzematge: En lloc sec, protegit de la intempèrie, sense contacte directe amb el terreny i de manera que no s'alterin les seves característiques.
Subministrament i emmagatzematge: De manera que no s'alterin les seves condicions.

3.- UNITAT I CRITERIS D'AMIDAMENT

Unitat d'amidament: la indicada a la descripció de l'element
Criteri d'amidament: quantitat necessària subministrada a l'obra

4.- NORMATIVA DE COMPLIMENT OBLIGATORI

No hi ha normativa de compliment obligatori.

B9 MATERIALS PER A PAVIMENTS

B9U MATERIALS PER A SÒCOLS

B9U3 SÒCOLS DE RAJOLA CERÀMICA

0.- ELEMENTS QUE CONTEMPLA EL PLEC

B9U361A0.

1.- DEFINICIÓ I CARACTERÍSTIQUES DELS ELEMENTS

Peces de rajola per a la formació de sòcol.
S'han considerat els tipus següents:
- Ceràmica premsada esmaltada
- Gres extruït amb o sense esmaltar
- Gres premsat amb o sense esmaltar

CARACTERÍSTIQUES GENERALS:
Les rajoles ceràmiques es classifiquen segons el mètode de fabricació :
- Mètode A, rajoles extruïdes.
- Mètode B, rajoles premsades en sec
- Mètode C, rajoles fabricades per altres mètodes.

Les rajoles ceràmiques es classifiquen en diferents grups segons l'absorció d'aigua (E):
- Grup I (E<=3%, baixa absorció d'aigua)
- Grup II (3%<E<=10%, absorció d'aigua mitja)
- Grup III (E>10%), absorció d'aigua alta)

MÈTODE DE FABRICACIÓ	GRUP I E<=3%	GRUP IIa 3%<E<=6%	GRUP IIb 6%<E<=10%	GRUP III E>10%
A EXTRUÏDES	Grup AI E<=3%	Grup AIIa-1	Grup AIIb-1	Grup AIII
		Grup AIIa-2	Grup AIIb-2	
B PREMSADES EN SEC	Grup BI-a E<=0,5%	Grup BIIa	Grup BIIb	Grup BIII
	Grup BI-b 0,5%<E<=3%			

La peça no ha de tenir ruptures, esquerdes, escantonaments d'arestes, diferències de tonalitat ni d'altres defectes superficials.
Ha de tenir un color i una textura uniformes en tota la superfície.
Ha de ser de forma geomètrica rectangular amb la cara superficial plana. La cara posterior ha de tenir relleus que facilitin la seva adherència amb el material d'unió.
Els angles han de ser rectes i les arestes rectes i vives.
El cantell superior ha de ser arrodonit o tallat a bisell.
Han de complir les condicions subjectives requerides per la DF.
Un cop comprovat l'aspecte superficial de les peces segons la norma UNE_EN ISO 10545-2, com a mínim, el 95% no ha de tenir defectes visibles.
ACABAT ESMALTAT:
L'esmalt ha de ser totalment impermeable i inalterable a la llum.
Resistència al clivellament (UNE_EN ISO 10545-11): Exigida
Resistència a les taques (UNE_EN ISO 10545-14): Mínim classe 2
Resistència als productes de neteja (UNE_EN ISO 10545-14): Mínim classe B
Resistència als àcids i àlcalis (UNE_EN ISO 10545-14): Exigida per acord
ACABAT SENSE ESMALTAR:
Resistència als productes de neteja (UNE_EN ISO 10545-13): Exigida
Resistència als àcids i àlcalis (UNE_EN ISO 10545-13): Exigida
RAJOLA CERÀMICA:
Absorció d'aigua (UNE_EN ISO 10545-3): 10% < E < 20%
Resistència a la flexió (UNE_EN ISO 10545-4):
- Gruix > 7,5 mm: >= 12 N/mm2
- Gruix <= 7,5 mm: >= 15 N/mm2

Duresa al ratllat superficial (escala Mohs, UNE 67-101): >= 3
Coeficient de dilatació tèrmico-lineal (UNE_EN ISO 10545-8): <= 9 x 10 E-6/°C
Resistència al xoc tèrmic (UNE_EN ISO 10545-9): Exigida
Toleràncies:
- Llargària i amplària respecte a les dimensions de fabricació:
  - Costat <= 12 cm: ± 0,75%
  - Costat > 12 cm: ± 0,5%
- Gruix: ± 0,5 mm
- Rectitud de les arestes (cara vista): ± 0,3%
  - Ortogonalitat: ± 0,5%
  - Planor: + 0,5%, - 0,3%

RAJOLA DE GRES EXTRUÏT:
Absorció d'aigua (UNE_EN ISO 10545-3): E <= 3%
Resistència a la flexió (UNE_EN ISO 10545-4): >= 18 N/mm2
Duresa al ratllat superficial (escala Mohs, UNE 67-101):
- Acabat esmaltat: >= 5
- Acabat sense esmaltar: >= 6

Coeficient de dilatació tèrmico-lineal (UNE_EN ISO 10545-8): <= 13 x 10 E-6/°C
Resistència al xoc tèrmic (UNE_EN ISO 10545-9): Exigida
Toleràncies:
- Mides nominals: ± 2%
- Gruix: ± 10%
- Rectitud de les arestes (cara vista): ± 0,6%
  - Ortogonalitat: ± 1%
  - Planor: ± 1,5%

RAJOLA DE GRES PREMSAT:
Absorció d'aigua (UNE_EN ISO 10545-3): E <= 3%
Resistència a la flexió (UNE_EN ISO 10545-4): >= 27 N/mm2
Duresa al ratllat superficial (escala Mohs, UNE 67-101):
- Acabat esmaltat: >= 5
- Acabat sense esmaltar: >= 6

Coeficient de dilatació tèrmico-lineal (UNE_EN ISO 10545-8): <= 9 x 10 E-6/°C
Resistència al xoc tèrmic (UNE_EN ISO 10545-9): Exigida
Toleràncies:
- Mides nominals: ± 0,75%
- Gruix: ± 5%
- Rectitud de les arestes (cara vista): ± 0,5%
- Ortogonalitat: ± 0,6%
- Planor: ± 0,5%

2.- CONDICIONS DE SUBMINISTRAMENT I EMMAGATZEMATGE

CONDICIONS GENERALS:
Subministrament: Empaquetats en caixes.
Les rajoles i/o l'embalatge han de portar de forma indeleble i ben visible les dades següents:

- Nom del fabricant o marca comercial
- Primera qualitat
- Dimensions en cm

Emmagatzematge: En el seu embalatge, en llocs secs i protegits dels impactes. Les caixes s'han d'apilar de manera que les peces no es deformin i amb una alçària màxima d'1 m.

3.- UNITAT I CRITERIS D'AMIDAMENT

Unitat d'amidament: la indicada a la descripció de l'element
Criteri d'amidament: quantitat necessària subministrada a l'obra

4.- NORMATIVA DE COMPLIMENT OBLIGATORI

No hi ha normativa de compliment obligatori.

BA MATERIALS PER A TANCAMENTS I DIVISÒRIES PRACTICABLES

BA1 MATERIALS PER A TANCAMENTS PRACTICABLES DE FUSTA

0.- ELEMENTS QUE CONTEMPLA EL PLEC

BA1DFE11,BA1DA5F1,BA1AD3L6,BA1DA551,BA1A1FE3,BA1DFE51,BA1A1FE5.

1.- DEFINICIÓ I CARACTERÍSTIQUES DELS ELEMENTS

Conjunt de perfils que formen el bastiment i la fulla o fulles de l'element de tancament, i el bastiment de la caixa de persiana, si és el cas, llistons de vidre, perfils elastomèrics per a la subjecció del vidre, falques, i tots els elements necessaris per a la fixació i segellat del vidre.
CARACTERÍSTIQUES GENERALS:
Tots els perfils que conformen el bastiment i la fulla o fulles de l'element han de ser del material indicat a la descripció del mateix.
L'element ha de complir les condicions subjectives requerides per la DF.
El moment d'inèrcia dels perfils no solidaris amb l'obra ha de permetre que un cop sotmesos a les condicions previsibles més desfavorables, la seva fletxa sigui < 1/300 de la seva llargària.
La qualitat de la ferramenta no ha de rebaixar la qualitat que tingui el tancament practicable sense aquesta ferramenta.
Fixacions entre la fulla i el bastiment:
- Fulla batent i alçària de la fulla <= 120 cm: 2 punts
- Fulla batent i alçària de la fulla > 120 cm: 3 punts

Els sistemes de fixació del vidre, els dispositius de drenatge, de segellat, de calçat i les mides i franquícies del galze, han de complir les indicacions de l'UNE 85222.
La unió dels perfils ha de ser emmetxada i encolada.
Els perfils han d'estar preparats per a rebre la ferramenta d'obertura i tancament, que ha de ser del tipus embotit.
Escairada del bastiment: >= 68 x 55 mm
Escairada de la fulla: >= 45 x 68 mm
La fusta ha d'estar preparada amb dues mans de tractament protector contra els fongs i els insectes.
La fusta utilitzada ha de ser adequada per al ús previst.
Densitat de la fusta al 12% d'humitat (UNE 56531):
- Pi melis o pi roig: >= 450 kg/m3
- Roure o iroko: >= 530 kg/m3

Duresa mitja a la secció tangencial (UNE 56534): >1,30
La humitat de la fusta en el moment de la seva mecanització ha d'estar compresa entre el 10 i el 15%, segons la norma UNE-EN 13183-1.
Les singularitats de la fusta com ara nusos, fenedures, borses de resina, coloracions anormals de l'albeca, medul·la vista o danys produïts per insectes han de complir les especificacions de la norma UNE-EN 942.
Les cares vistes no han de tenir nusos morts i trencadissos. En el cas que apareguin la fusta s'ha de sanejar.
Els nusos d'aresta han de complir les especificacions de les dues cares on es troben.
Els perfils no han de tenir fenedures o fissures profundes.
La fusta no ha de presentar podriments ni rastres d'atacs d'insectes. Sols s'admeten els d'arna

negra amb els límits establerts a l'UNE-EN 942.
No s'admet la gemma, excepte quan queda oculta un cop col·locat l'element de tancament.
FINESTRES O BALCONERES:
Permeabilitat a l'aire (UNE-EN 1026): fuga per superfície total i per junts d'obertura a una sobrepressió de 100 Pa. L'element classificat segons UNE-EN 12207, ha de complir algun dels dos valors següents:
- Classe 0: Sense classificar
- Classe 1: (assaig a 150 Pa): <= 50 m3/hm2 i <= 12,50 m3/hm
- Classe 2: (assaig a 300 Pa): <= 27 m3/hm2 i <= 6,75 m3/hm
- Classe 3: (assaig a 600 Pa): <= 9 m3/hm2 i <= 2,25 m3/hm
- Classe 4: (assaig a 600 Pa): <= 3 m3/hm2 i <= 0,75 m3/hm

Estanquitat a l'aigua (UNE-EN 1027): Ha de complir els valors corresponents a la seva classe segons UNE-EN 12208
Resistència al vent (UNE-EN 12211): Ha de complir els valors corresponents a la seva classe segons UNE-EN 12210
Les finestres o balconeres han de ser considerades aptes en fer tots i cadascun dels assaigs de maltractament (UNE 85203) i (UNE 85215) i els assaigs del dispositiu de situació i obertura restringida de les mateixes normes.
Sistema de tancament:
- Una fulla batent i alçària de la fulla <= 120 cm: 2 punts
- Una fulla batent i alçària de la fulla > 120 cm: 3 punts
- Dues fulles batents: 3 punts
- Corredissa: 1 punt

La part inferior del bastiment i del travesser inferior de les fulles, han de tenir perforacions que permetin la sortida de l'aigua infiltrada o condensada.
Si el bastiment és tapaboques i/o amb galze per a persiana, aquests han de formar una sola peça amb el muntant del bastiment.

2.- CONDICIONS DE SUBMINISTRAMENT I EMMAGATZEMATGE

Subministrament: Amb les proteccions necessàries perquè arribi a l'obra amb les condicions exigides i amb l'escairat previst.
Si el material ha de ser component de les obertures del tancament exterior d'un espai habitable, el fabricant ha de declarar, com a mínim, els valors per les propietats següents:
- Transmitància tèrmica U (W/m2K)
- Absortivitat

Emmagatzematge: Protegit de les pluges, els focus d'humitat i les zones on pugui rebre impactes.
No ha d'estar en contacte amb el terra.

3.- UNITAT I CRITERIS D'AMIDAMENT

Unitat d'amidament: la indicada a la descripció de l'element
Criteri d'amidament: quantitat necessària subministrada a l'obra

4.- NORMATIVA DE COMPLIMENT OBLIGATORI

* UNE-EN 12207:2000 Ventanas y puertas. Permeabilidad al aire. Clasificación.
* UNE-EN 12208:2000 Puertas y ventanas. Estanqueidad al agua. Clasificación.
* UNE-EN 12210:2000 Ventanas y puertas. Resistencia al viento. Clasificación.
* UNE 85201:1980 Ventanas. Terminologia y definiciones.
* UNE 85222:1985 Ventanas. Acristalamiento y métodos de montaje.
* UNE-EN 942:1996 Madera en elementos de carpintería. Clasificación general de calidad de la madera.

BA MATERIALS PER A TANCAMENTS I DIVISÒRIES PRACTICABLES

BAB MATERIALS PER A TANCAMENTS PRACTICABLES D'ACER EN PERFILS LAMINATS

0.- ELEMENTS QUE CONTEMPLA EL PLEC

BABG9SE1,BABGPSE2,BABGASE4.

1.- DEFINICIÓ I CARACTERÍSTIQUES DELS ELEMENTS

Conjunt de perfils d'acer galvanitzat que formen el bastiment i el bastidor de la porta, així com la ferramenta d'obertura i tancament.
Per al parament de la porta s'han considerat les següents solucions:
- Dues planxes d'acer esmaltat amb o sense espiell
- Barrots de tub d'acer
- Lamel·les horitzontals fixes d'acer

CARACTERÍSTIQUES GENERALS:
Ha de tenir un aspecte uniforme i sense defectes superficials. No ha de tenir esquerdes ni despreniments en el recobriment.
Tots els perfils que conformen el bastiment i el bastidor de la porta han de ser del material indicat a la descripció del mateix.
L'element ha de complir les condicions subjectives requerides per la DF.
La qualitat de la manyeria col·locada no ha de ser inferior a la qualitat inicial de la porta.
Les frontisses han d'estar formades per dues peces d'acer protegit contra la corrosió i connectades per mitjà de volandera. Les pales han de tenir superfície plana i paral·lela a l'eix de gir, sense rebaves ni defectes i amb forats aixamfranats per a la fixació al bastiment i a la fulla.
Fixacions entre la fulla i el bastiment: 3 punts
Els perfils s'han d'obtenir mitjançant operacions de perfilat, plegat o conformat en fred.
El seu aspecte ha de ser uniforme i no ha de tenir esquerdes, marques, ondulacions apreciables a simple vista, ni d'altres defectes superficials.
Han de presentar a tota la seva llargària una secció recta uniforme.
La unió entre els perfils s'ha de fer per soldadura (per arc o per resistència), i s'admet també la unió amb cargols autoroscants en el cas que el perfil porti plecs fets especialment per a allotjar la rosca del cargol.
Si l'element pot formar part d'un tancament exterior, ha d'estar classificat en funció de la permeabilitat a l'aire segons UNE-EN 12207 en alguna de les classes següents, assajat segons UNE-EN 1026: Classe 0, 1, 2, 3 o 4
Guix de la paret dels perfils:
- Perfils bàsics: >= 0,8 mm
- Perfils complementaris: >= 0,4 mm

Recobriment de galvanitzat (UNE-EN 10142):
- Z 275: perfils bàsics conformats a partir de banda galvanitzada
- Z 200: perfils complementaris conformats a partir de banda galvanitzada
- Z 200: perfils conformats a partir de banda prepintada

La unió entre els perfils del bastidor i les planxes, barrots o lamel·les del parament de la porta s'ha de fer mitjançant soldadura.
Totes les soldadures s'han de tractar amb pintura de pols de zinc amb resines (galvanitzat en fred).
Separació entre els perfils del bastidor: <= 600 mm
Fletxa dels perfils del bastidor (L = llum): <= L/100
Gruix de les potes d'ancoratge del bastiment: >= 1 mm
Distància entre potes d'ancoratge del bastiment: <= 600 mm
Distància potes d'ancoratge-extrems del bastiment: <= 200 mm
Tarja fixa de ventilació:
- Alçària de la tarja de ventilació: <= 300 mm
- Distància tarja ventilació-cantells: >= 150 mm

Espiell superior:
- Distància espiell-cantells: >= 150 mm

Els sistemes de fixació del vidre, els dispositius de drenatge, de segellat, de calçat i les mides i franquícies del galze, han de complir les indicacions de l'UNE 85222.
Dimensions:
- Porta d'una fulla
  - Ample de la fulla: <= 120 cm
- Portes de dues fulles
  - Ample de la fulla: >= 60 cm

Toleràncies:
- Dimensions: ± 1 mm
- Gruix de la fulla: ± 0,5 mm
- Rectitud d'arestes: ± 1 mm/m
- Planor: ± 1 mm/m
- Torsió del perfil: ± 1°/m
- Les toleràncies dels perfils han de complir les especificacions de l'UNE 36-579.

PARAMENT AMB PLANXES D'ACER:
Les planxes d'acer han de tenir el gruix indicat a la DT i han de poder resistir sense superar les deformacions màximes admisibles, els esforços al que es veuran sotmeses.
No ha de tenir defectes superficials, com és ara cops, bonys, ratlles o defectes de l'acabat superficial.
El color ha de ser uniforme, i si l'acabat és plastificat o prelacat, ha de coincidir amb l'indicat a la DT o el triat per la DF.

En les portes amb espiell, aquest ha d'incloure un element vidrat transparent, col·locat a l'alçada de la vista, que ha de complir les condicions exigides a la resta de la fulla.
Toleràncies:
- Les toleràncies de la planxa han de complir les especificacions de l'UNE-EN 10143.

2.- CONDICIONS DE SUBMINISTRAMENT I EMMAGATZEMATGE

Subministrament: Amb les proteccions necessàries perquè arribi a l'obra amb les condicions exigides i amb l'escairat previst.
Si el material ha de ser component del tancament exterior d'un espai habitable, el fabricant ha de declarar els valors de les propietats higrotèrmiques d'acord amb l'especificat en l'apartat 4.1 del CTE DB HE 1.
Emmagatzematge: Protegit de les pluges, els focus d'humitat i les zones on pugui rebre impactes. No ha d'estar en contacte amb el terra.

3.- UNITAT I CRITERIS D'AMIDAMENT

Unitat d'amidament: la indicada a la descripció de l'element
Criteri d'amidament: quantitat necessària subministrada a l'obra

4.- NORMATIVA DE COMPLIMENT OBLIGATORI

* Orden de 8 de mayo de 1976, por la que se aprueba la Norma Tecnológica de la Edificación. NTE-PPA/1976: Particiones. Puertas. Acero.
UNE-EN 12207:2000 Ventanas y puertas. Permeabilidad al aire. Clasificación.
* UNE 36579:1986 Perfiles de acero al carbono conformados en frío para ventanas y balconeras. Características y condiciones generales de inspección y suministro.

BA MATERIALS PER A TANCAMENTS I DIVISÒRIES PRACTICABLES

BAF MATERIALS PER A TANCAMENTS PRACTICABLES D'ALUMINI

0.- ELEMENTS QUE CONTEMPLA EL PLEC

BAF90FE8.

1.- DEFINICIÓ I CARACTERÍSTIQUES DELS ELEMENTS

Conjunt de perfils que formen el bastiment i la fulla o fulles de l'element de tancament, i el bastiment de la caixa de persiana, si és el cas, llistons de vidre, perfils elastomèrics per a la subjecció del vidre, falques, i tots els elements necessaris per a la fixació i segellat del vidre, així com la ferramenta d'obertura i tancament.
CARACTERÍSTIQUES GENERALS:
Tots els perfils que conformen el bastiment i la fulla o fulles de l'element han de ser del material indicat a la descripció del mateix.
L'element ha de complir les condicions subjectives requerides per la DF.
El moment d'inèrcia dels perfils no solidaris amb l'obra ha de permetre que un cop sotmesos a les condicions previsibles més desfavorables, la seva fletxa sigui < 1/300 de la seva llargària.
La qualitat de la ferramenta no ha de rebaixar la qualitat que tingui el tancament practicable sense aquesta ferramenta.
Fixacions entre la fulla i el bastiment:
- Fulla batent i alçària de la fulla <= 120 cm: 2 punts
- Fulla batent i alçària de la fulla > 120 cm: 3 punts

Els sistemes de fixació del vidre, els dispositius de drenatge, de segellat, de calçat i les mides i franquícies del galze, han de complir les indicacions de l'UNE 85222.
Els perfils han de provenir de l'extrusió del totxo d'alumini.
El seu aspecte ha de ser uniforme, no ha de tenir esquerdes ni defectes superficials i ha de complir les especificacions de la norma UNE-EN 12020-1.
La unió entre els perfils s'ha de fer per soldadura, reblons d'aliatge d'alumini, cargols autorroscants o cargols amb rosca mètrica.
Gruix de la paret dels perfils: >= 1,5 mm
Tipus d'alumini:

- Aliatge EN AW-6060 (UNE 38350)
- Aliatge EN AW-6063 (UNE 38337)

Càrrega de trencament (per a un gruix <= 25 mm, UNE 38337): >= 130 N/mm2
Toleràncies:
- Les toleràncies dels perfils han de complir les especificacions de l'UNE-EN 12020-2.

FINESTRES O BALCONERES:
Permeabilitat a l'aire (UNE-EN 1026): fuga per superfície total i per junts d'obertura a una sobrepressió de 100 Pa. L'element classificat segons UNE-EN 12207, ha de complir algun dels dos valors següents:
- Classe 0: Sense classificar
- Classe 1: (assaig a 150 Pa): <= 50 m3/hm2 i <= 12,50 m3/hm
- Classe 2: (assaig a 300 Pa): <= 27 m3/hm2 i <= 6,75 m3/hm
- Classe 3: (assaig a 600 Pa): <= 9 m3/hm2 i <= 2,25 m3/hm
- Classe 4: (assaig a 600 Pa): <= 3 m3/hm2 i <= 0,75 m3/hm

Estanquitat a l'aigua (UNE-EN 1027): Ha de complir els valors corresponents a la seva classe segons UNE-EN 12208
Resistència al vent (UNE-EN 12211): Ha de complir els valors corresponents a la seva classe segons UNE-EN 12210
Ha d'incorporar tots els mecanismes (pomel·les, frontisses, etc.) pel seu funcionament correcte, obertura i tancament, i els tapajunts.
Les finestres o balconeres han de ser considerades aptes en fer tots i cadascun dels assaigs de maltractament (UNE 85203) i (UNE 85215) i els assaigs del dispositiu de situació i obertura restringida de les mateixes normes.
Sistema de tancament:
- Una fulla batent i alçària de la fulla <= 120 cm: 2 punts
- Una fulla batent i alçària de la fulla > 120 cm: 3 punts
- Dues fulles batents: 3 punts
- Corredissa: 1 punt

La part inferior del bastiment i del travesser inferior de les fulles, han de tenir perforacions que permetin la sortida de l'aigua infiltrada o condensada.
PORTES:
Si l'element pot formar part d'un tancament exterior, ha d'estar classificat en funció de la permeabilitat a l'aire segons UNE-EN 12207 en alguna de les classes següents, assajat segons UNE-EN 1026: Classe 0, 1, 2, 3 o 4
ELEMENTS D'ALUMINI ANODITZAT:
Han d'estar protegits superficialment amb una capa d'òxid d'alumini, segellada posteriorment.
Anodització dels perfils (UNE-EN 12373-1): >= 15 micròmetres
Qualitat mitja total del segellat (mètode de les gotes colorants UNE-EN 12373-4): <= 2
Els perfils anoditzats han d'estar lliures de defectes en les superfícies significatives quan s'observen a una distància mínima de 5 m en aplicacions exteriors, de 3 m en aplicacions interiors o de 0,5 m en aplicacions decoratives.
ELEMENTS D'ALUMINI LACAT:
Han d'estar protegits superficialment amb una capa de lacat, obtinguda per algun dels procediments següents:
- Vernís humit: Amb vernís de poliuretà o de resines acríliques
- Recobriment amb pols: De poliuretà, de polièster o acrílica

Lacat del perfil: >= 60 micres
ELEMENTS AMB TRENCAMENT DE PONT TÈRMIC:
Han de complir les indicacions de la norma UNE-EN 14024.

2.- CONDICIONS DE SUBMINISTRAMENT I EMMAGATZEMATGE

Subministrament: Amb les proteccions necessàries perquè arribi a l'obra amb les condicions exigides i amb l'escairat previst.
Si el material ha de ser component de les obertures del tancament exterior d'un espai habitable, el fabricant ha de declarar, com a mínim, els valors per les propietats següents:
- Transmitància tèrmica U (W/m2K)
- Absortivitat

Emmagatzematge: Protegit de les pluges, els focus d'humitat i les zones on pugui rebre impactes. No ha d'estar en contacte amb el terra.

3.- UNITAT I CRITERIS D'AMIDAMENT

Unitat d'amidament: la indicada a la descripció de l'element
Criteri d'amidament: quantitat necessària subministrada a l'obra

4.- NORMATIVA DE COMPLIMENT OBLIGATORI

NORMATIVA GENERAL:

* UNE 38337:2001 Aluminio y aleaciones de aluminio para forja. Serie 6000. ALMGSI. Aleación en AW-6063/EN, AW-ALMG0,7SI.
* UNE 38350:2001 Aluminio y aleaciones de aluminio para forja. Grupo Al-Mg-Si. Aleación L-3442 Al-0,5MgSi.
* UNE-EN 12020-1:2001 Aluminio y aleaciones de aluminio. Perfiles extruídos especiales en aleaciones en AW-6060 y en AW-6063. Parte 1: Condiciones técnicas de inspección y suministro.
* UNE-EN 12020-2:2001 Aluminio y aleaciones de aluminio. Perfiles extruídos especiales en aleaciones en AW-6060 y en AW6063. Parte 2: Tolerancias dimensionales y de forma.
* UNE-EN 12373-1:2002 Aluminio y aleaciones de aluminio. Anodización. Parte 1: Método de especificación de las características de los recubrimientos decorativos y protectores obtenidos por oxidación anódica del aluminio.
* UNE-EN 14024:2006 Perfiles metálicos con barreras térmicas. Comportamiento mecánico. Requisitos, pruebas y métodos para la evaluación.
* UNE-EN 12207:2000 Ventanas y puertas. Permeabilidad al aire. Clasificación.
* UNE-EN 12208:2000 Puertas y ventanas. Estanqueidad al agua. Clasificación.
* UNE-EN 12210:2000 Ventanas y puertas. Resistencia al viento. Clasificación.

FINESTRES O BALCONERES:
* UNE 85201:1980 Ventanas. Terminologia y definiciones.
* UNE 85222:1985 Ventanas. Acristalamiento y métodos de montaje.

5.- CONDICIONS DE CONTROL DE RECEPCIÓ

CONDICIONS DE MARCATGE I CONTROL DE LA DOCUMENTACIÓ:
Els perfils d'alumini hauran de complir les exigències incloses en el reglament:
- Perfil lacat: reglament de la Marca Qualicoat
- Perfil anoditzat: reglament de la Marca EWWA-EURAS

En el cas de disposar de marcatge CE, aquest haurà d'incloure:
- Número d'identificació del organisme de certificació
- Nom, marca comercial i direcció registrada del fabricant
- Els dos últims dígits de l'any en que es fixa el marcatge
- Descripció del producte
- Número del certificat de conformitat CE
- Referència a la UNE-EN 14351-1
- Informació sobre les característiques essencials de la taula ZA.1 de la UNE-EN 14351-1

En el cas de productes amb el sistema 1: quan s'aconsegueix la complementació de les condicions de l'annex ZA de la UNE-EN 14351-1, l'organisme de certificació ha d'emetre un certificat de conformitat (certificat CE de conformitat), que autoritza al fabricant la fixació del Marcatge CE.
Aquest certificat haurà d'incloure:
- Nom, direcció i número d'identificació de l'organisme de certificació
- Nom i direcció del fabricant
- Descripció del producte
- Disposicions amb les que el producte és conforme
- Condicions específiques aplicables a la utilització del producte
- Nom i càrrec de la persona que signa el certificat
- Número del certificat
- Condicions i duració del certificat

A més, el fabricant elaborarà una declaració de conformitat (declaració CE de conformitat) que inclourà:
- Nom i direcció del fabricant
- Nom i direcció de l'organisme de certificació
- Descripció del producte i còpia de la informació que acompanya al marcatge CE
- Disposicions amb les que el producte és conforme
- Condicions específiques aplicables a la utilització del producte
- Número del certificat de conformitat CE associat
- Nom i càrrec de la persona que signa el certificat

En el cas de productes amb el sistema 3: quan s'aconsegueix la complementació de les condicions de l'annex ZA de la UNE-EN 14351-1, el fabricant ha de preparar i mantenir una declaració de conformitat (declaració CE de conformitat) que autoritza al fabricant la fixació del Marcatge CE.
Haurà d'incloure:
- Nom i direcció del fabricant
- Descripció del producte i còpia de la informació que acompanya al marcatge CE
- Disposicions amb les que el producte és conforme
- Nom i direcció de l'organisme de certificació
- Nom i càrrec de la persona que signa el certificat
- Condicions específiques aplicables a la utilització del producte

OPERACIONS DE CONTROL:
Es demanaran al contractista els certificats del fabricant que garanteixin el compliment del plec de condicions tècniques, incloent els resultats dels assaigs següents, realitzats per un laboratori acreditat, corresponents al perfil metàl·lic:

- Aspecte (UNE-EN 12020-1)
- Tipus d'alumini (UNE-EN 573-3)
- Duresa Brinell (UNE-EN ISO 6506-1)
- Càrrega de ruptura (UNE-EN 10002-1)
- Perfil anoditzat: Anodització del perfil (UNE-EN 12373-1)

En cas de no presentar aquests resultats, o que la DF tingui dubtes de la seva representativitat, es realitzaran aquests assaigs sobre el material rebut, a càrrec del contractista.
El contractista haurà de garantir per escrit que l'element de tancament, compleix les condicions exigides al plec, i en particular les següents:
- Permeabilitat a l'aire (UNE-EN 12207)
- Estanquitat a l'aigua (UNE-EN 12208)
- Resistència al vent (UNE-EN 12210)
- Perfil anoditzat: Qualitat del segellat (UNE-EN 12373-4)
- Característiques geomètriques (UNE-EN 12020-2):
  - Amplària
  - Llargària
  - Escairat del tall dels extrems
  - Rectitud d'arestes
  - Torsió del perfil
  - Secció corbada
  - Planor
  - Angles
  - Gruix

Si el material disposa de Marca AENOR o Marcatge CE, es podrà prescindir de la presentació dels assaigs de control descrits a l'UNE-EN 14351-1.
CRITERIS DE PRESA DE MOSTRES:
Els controls s'han de realitzar segons les instruccions de la DF i els criteris indicats a les normes de procediment corresponents.
INTERPRETACIÓ DE RESULTATS I ACTUACIONS EN CAS D'INCOMPLIMENT:
El sistema d'avaluació de la conformitat que s'ha d'aplicar, segons UNE-EN 14351-1, és el sistema 3, que suposa:
- Realització d'assaigs de tipus inicial (ETI) en laboratoris notificats, sobre les característiques indicades a la taula ZA.3b de l'annex ZA de l'UNE-EN 14351-1.
- Tenir implantat un sistema de Control de Producció a Fàbrica (CPF), en particular per a les característiques pertinents que declari el fabricant en el seu Marcatge CE.
- Elaboració de la Declaració CE de Conformitat, que haurà de signar el fabricant, i per la qual es responsabilitza de la veracitat del marcatge

No s'acceptarà cap element de tancament que no arribi acompanyat dels certificats de garantia indicats. Es rebutjarà el material que no sigui adequat a les especificacions del projecte, que no tingui la geometria especificada segons la DT, o que no tingui les prestacions especificades en el projecte.
No s'acceptarà el material que tingui unes toleràncies incompatibles amb l'estructura portant.
Tampoc s'acceptarà si hi ha un incompliment de les especificacions tècniques detallades en el plec de condicions tècniques particulars, o quan hi hagi un incompliment dels criteris i recomanacions tècniques dels fabricants del sistema en l'ús i posada en obra dels elements.

BA MATERIALS PER A TANCAMENTS I DIVISÒRIES PRACTICABLES

BAM MATERIALS PER A TANCAMENTS PRACTICABLES DE VIDRE

BAM1 TANCAMENTS PRACTICABLES DE VIDRE TREMPAT

0.- ELEMENTS QUE CONTEMPLA EL PLEC

BAM11AB5.

1.- DEFINICIÓ I CARACTERÍSTIQUES DELS ELEMENTS

Vidre lluna transparent, obtingut per flotació, poliment tèrmic i recuit, amb tractament de tremp tèrmic.
S'han considerat els acabats següents:
- LLuna incolora

- LLuna de color filtrant

CARACTERÍSTIQUES GENERALS:
Les targes fixes han de tenir els elements de fixació mecànica necessaris per a la seva col·locació.
No ha de presentar defectes superficials (d'impressió, de paral·lelisme en les seves cares, marques de rodet, incrustacions, ratlles, esquerdes, etc.), ni defectes en la massa detectables a simple vista (d'homogeneïtat, de vitrificació, de recuita, inclusions gasoses, etc.).
Totes les manufactures (osques, taladres, etc.) han de quedar fetes abans de trempar el vidre.
Després del trempat només es pot fer un lleuger acabat mat amb un tractament d'àcid o de sorra.
En cas de fractura, el vidre ha de trencar en nombroses peces petites, amb les bores generalment esmussades.
Tolerància dimensional dels vidres trempats obtinguts per procés de trempat horitzontal a partir de vidres de silicat sodocàlcic segons UNE-EN 572-2 (gruix=<12 mm):
- Dimensions nominals del costat=<2000 mm: ± 2,5 mm
- Dimensions nominals del costat >2000 mm i =<3000 mm: ± 3,0 mm
- Dimensions nominals del costat > 3000 mm: ± 4,0 mm

Donades les dimensions nominals per amplària i llargària, el plafó de vidre acabat no serà més llarg que el rectangle prescrit resultant de les dimensions nominals incrementades per la tolerància dimensional, o menors que un rectangle prescrit reduït per la tolerància dimensional. Els costats dels rectangles prescrits són paral·leles l'un amb l'altre i tenen un centre comú. Els límits d'escaire seran també els rectangles prescrits.
Tolerància del gruix per als vidres lluna trempats:
- Gruix nominal de 4, 5 i 6 mm: ± 0,2 mm
- Gruix nominal de 8 i 10 mm: ± 0,3 mm

Tolerància del gruix per als vidres impresos trempats:
- Gruix nominal de 10 mm: ± 1,0 mm

Planor per als vidres lluna trempats:
- Vidre obtinguts per un procés de fabricació horitzontal segons UNE-EN 572-2:
  - Guerxament total: 0,003 mm/mm
  - Guerxament local: 0,5 mm/300 mm

El guerxament local per als vidres trempats impresos es mesurarà recolzant el regle sobre dos punts alts del vidre i mesurant la distància a un altre punt alt.
Pes:
- Gruix 10 mm: 25 kg/m2
- Gruix 9/11 mm: >= 22,5 kg/m2
- Pes: ± 0,75 kg/m2
- Situació i diàmetre dels forats: ± 1 mm

2.- CONDICIONS DE SUBMINISTRAMENT I EMMAGATZEMATGE

Subministrament: Protegit de manera que no s'alterin les seves característiques.
Emmagatzematge: Protegit contra les accions mecàniques (cops, ratllades, sol directe, etc.) i contra les accions químiques (impressions produïdes per la humitat). S'ha de guardar en estibes de 25 cm de gruix màxim i amb un pendent del 6% respecte de la vertical. Ha de quedar separat de les altres estibes mitjançant intercaladors i recolzat sobre travessers de fusta o d'un material protector.

3.- UNITAT I CRITERIS D'AMIDAMENT

m2 de superfície necessària subministrada a l'obra, amidada segons les especificacions del projecte i considerant les respectives dimensions d'acord amb els criteris següents:
- Llargària i amplària: En múltiples de 3 cm
- Per a unitats amb una superfície inferior a 0,15 m2: S'han d'amidar 0,15 m2 per unitat

Cal prendre el múltiple immediat superior en el cas que la dimensió no ho sigui.
Les targes fixes inclouen els elements de fixació mecànica necessaris per a la seva col·locació.

4.- NORMATIVA DE COMPLIMENT OBLIGATORI

* Orden de 17 de junio de 1975, por la que se aprueba la Norma Tecnológica de la Edificación. NTE-PPV/1975: Particiones. Puertas. Vidrio
* Orden de 19 de febrero de 1976, por la que se aprueba la Norma Tecnológica de la Edificación. NTE-FVT/1976: Fachadas. Vidrios. Templados.

UNE-EN 12150-1:2000 Vidrio para la edificación. Vidrio de silicato sodocálcico de seguridad templado térmicamente. Parte 1: Definición y descripción.
UNE-EN 12150-2:2005 Vidrio para la edificación. Vidrio de silicato sodocálcico de seguridad templado térmicamente. Parte 2: Evaluación de la conformidad/Norma de producto.

5.- CONDICIONS DE CONTROL DE RECEPCIÓ

CONDICIONS DE MARCATGE I CONTROL DE LA DOCUMENTACIÓ:
El subministrador ha de posar a disposició de la DF en el cas que aquesta ho sol·liciti, la

documentació següent, que acredita el marcatge CE, segons el sistema d'avaluació de conformitat aplicable, d'acord amb el que disposa l'apartat 7.2.1 del CTE:
- Productes per a usos en un conjunt envidrat que pretén específicament donar resistència al foc:
- Productes per a ús com a envidrament antibala o antiexplossió:
  - Sistema 1: Declaració de prestacions
- Productes per a usos sotmesos a regulació de reacció al foc:
  - Sistema 4: Declaració de prestacions
- Productes per a usos sotmesos a regulació de prestació al foc exterior:
  - Sistema 3: (productes que requereixen assaig): Declaració de prestacions
  - Sistema 4: (productes considerats que compleixen sense assaig): Declaració de prestacions
- Productes per a altres usos lligats a riscos de seguretat en ús i sotmesos a tals regulacions:
- Productes per a usos relacionats amb la conservació d'energia i/o l'atenuació acústica:
  - Sistema 3: (productes que requereixen assaig): Declaració de prestacions
- Productes per a usos diferents dels especificats:
  - Sistema 4: (productes considerats que compleixen sense assaig): Declaració de prestacions

Els vidres han de portar el marcatge CE de conformitat amb el que disposa el Reial Decret 1328/1995, de 28 de juliol. El símbol normalitzat CE s'ha d'acompanyar de la següent informació:
- Número d'identificació de l'organisme de certificació (només per als productes amb sistema de certificació 1)
- Nom, marca comercial i adreça registrada del fabricant
- Els 2 últims dígits de lany en que es fixa el marcat
- Número de certificat de conformitat CE o del certificat de control en fàbrica, si procedeix
- Referència a la norma europea EN 12150-2
- Descripció del producte: nom genèric, material, i ús previst
- Informació sobre les característiques essencials pertinents mostrada com:
  - Valors presentats com designació normalitzada
  - Valors declarats i quan procedeixi, nivell o classe per a cada característica essencial:
    - Resistència al foc
    - Reacció al foc
    - Comportament davant del foc exterior
    - Resistència a la bala
    - Resistència a l'explosió
    - Resistència a l'efracció (propietats de trencament i resistència a l'atac)
    - Resistència a l'impacte del cos pendular (propietats de trencament segura i resistència a l'atac)
    - Resistència mecànica (canvis bruscs de temperatura)
    - Resistència mecànica (resistència al vent, neu, càrrega permanent i/o càrregues imposades)
    - Aïllament al soroll aeri directe
    - Propietats tèrmiques
    - Propietats de radiació (transmitància lluminosa i reflectància)
    - Propietats de radiació (característiques de l'energia solar)
  - Característiques a les que s'aplica l'opció "Prestació No Determinada" (NPD)

OPERACIONS DE CONTROL:
Inspecció visual del material a la seva recepció.
Abans de començar l'obra, cada vegada que canviï el subministrador, i per cada tipus de material que arribi a l'obra, es demanaran al contractista els certificats del fabricant que garanteixin el compliment del plec de condicions tècniques, incloent els resultats dels assaigs següents, realitzats per un laboratori acreditat:
- Permeabilitat a l'aire (UNE-EN 12207)
- Estanquitat a l'aigua (UNE-EN 12208)
- Resistència al vent (UNE-EN 12210)
- Pes
- Resistència al impacte de la lluna trempada (UNE 43017)
- Fragments resultants del trencament per impacte de la lluna trempada (UNE 43018)
- Duresa al ratllat (Mohs)
- Coeficient de transmissió tèrmica
- Reacció al foc (UNE-EN 13501-1)
- Índex d'atenuació acústica global entre 125 i 4000 Hz (ISO R-140)
- Factor de transmissió lluminosa
- Factor reflexió lluminosa
- Factor transmissió energètica
- Factor reflexió energètica
- Factor d'absorció energètica
- Factor solar
- Característiques geomètriques:
  - Gruix
  - Dimensions nominals
  - Diàmetre i situació dels forats

En cas de no presentar aquests resultats, o que la DF tingui dubtes de la seva representativitat,

es realitzaran aquests assaigs sobre el material rebut, a càrrec del contractista.
Si el material disposa de Marca AENOR o Marcatge CE, es podrà prescindir de la presentació dels assaigs de control descrits a la UNE-EN 12150-2.
CRITERIS DE PRESA DE MOSTRES:
S'han de seguir les instruccions de la DF i els criteris de les normes de procediment indicades en cada assaig.
INTERPRETACIÓ DE RESULTATS I ACTUACIONS EN CAS D'INCOMPLIMENT:
Si en els terminis establerts al començar l'obra no es fa l'entrega dels certificats de qualitat del fabricant, s'ha de realitzar una sèrie completa d'assaigs a càrrec del Contractista.
Els resultats dels assaigs sobre totes les peces de les mostres han de complir les condicions especificades. En cas d'incompliment, s'ha de repetir l'assaig, a càrrec del contractista, sobre el doble número de mostres del mateix lot, acceptant-se aquest, quan els resultats obtinguts sobre totes les peces resultin satisfactoris.
El sistema d'avaluació de la conformitat que s'ha d'aplicar, segons UNE-EN 12150-2, és el sistema 3, que suposa:
- Realització d'assaigs de tipus inicial (ETI) en laboratoris notificats, sobre les característiques indicades a la taula ZA.3b de l'annex ZA de la UNE-EN 12150-2.
- Tenir implantat un sistema de Control de Producció a Fàbrica (CPF), en particular per a les característiques pertinents que declari el fabricant en el seu Marcatge CE.
- Elaboració de la Declaració CE de Conformitat, que haurà de signar el fabricant, i per la qual es responsabilitza de la veracitat del marcatge.

BA MATERIALS PER A TANCAMENTS I DIVISÒRIES PRACTICABLES

BAN BASTIMENTS DE BASE PER A FINESTRES, BALCONERES, PORTES I ARMARIS

BAN3 BASTIMENTS DE BASE DE FUSTA PER A FINESTRES I BALCONERES

0.- ELEMENTS QUE CONTEMPLA EL PLEC

BAN31110,BAN31FE6,BAN3FE61,BAN3FE07.

1.- DEFINICIÓ I CARACTERÍSTIQUES DELS ELEMENTS

Conjunt de perfils de secció rectangular, de fusta de pi, que formen el bastiment de base de la finestra o balconera.
CARACTERÍSTIQUES GENERALS:
La fusta no ha de tenir d'altres defectes que els que s'esmenten com a admissibles.
La unió dels perfils ha de ser emmetxada i encolada.
Ha de complir les condicions requerides per la DF.
Escairada dels perfils:
- Gruix: >= 30 mm
- Amplària:
  - De 60 a 160 mm en intervals de 10 mm
  - 145 i 155 mm

S'admeten els nusos sans sempre que no afectin la solidesa dels perfils.
Els perfils no han de tenir nusos morts o resinosos. Els nusos negres o solts es podran substituir per peces de fusta.
Les fissures han de complir els següents límits:
- Amplària: <= 1 mm
- Profunditat: <= 1/4 gruix del perfil
- Llargària individual: <= 150 mm
- Llargària acumulada: <=25 % llargària del perfil

La fusta no ha de presentar exfoliació.
Superfície de fongs blaus: <= 20% de la peça
Humitat dels perfils (H)
- Portes interiors: 7% <= H <= 11%
- Portes exteriors: 10% <= H <= 15%

Resistència a l'arrancament de cargols (UNE 56851):
- Portes interiors:
  - Resistència mitjana: 550 N
  - Resistència mínima: 500 N

- Portes d'entrada a vivendes i portes exteriors:
  - Resistència mitjana: 1000 N
  - Resistència mínima: 900 N

Toleràncies:
- Amplària: ± 1 mm
- Alçària: ± 3 mm
- Secció del perfil:
  - Amplària: ± 2 mm
  - Gruix: ± 2 mm
- Rectitud d'arestes: ± 2 mm/m
- Torsió del perfil: ± 1°/m
- Planor: ± 1 mm/m
- Angles: ± 1°

2.- CONDICIONS DE SUBMINISTRAMENT I EMMAGATZEMATGE

Subministrament: Amb les traves que calgui per tal d'assegurar l'escairat dels seus angles.
Emmagatzematge: protegit de les pluges, els focus d'humitat i els impactes. No ha d'estar en contacte amb el terra.

3.- UNITAT I CRITERIS D'AMIDAMENT

Unitat d'amidament: la indicada a la descripció de l'element
Criteri d'amidament: quantitat necessària subministrada a l'obra

4.- NORMATIVA DE COMPLIMENT OBLIGATORI

* UNE 56802:2001 Unidad de hueco de puerta de madera. Medidas y tolerancias.
* UNE 56803:2000 Hojas de puerta. Especificaciones complementarias.

BA MATERIALS PER A TANCAMENTS I DIVISÒRIES PRACTICABLES

BAP BASTIMENTS PER A PORTES I ARMARIS

0.- ELEMENTS QUE CONTEMPLA EL PLEC

BAP36186.

1.- DEFINICIÓ I CARACTERÍSTIQUES DELS ELEMENTS

Conjunt de perfils de fusta que formen el marc de la porta o de l'armari.
CARACTERÍSTIQUES GENERALS:
La fusta no ha de tenir d'altres defectes que els que s'esmenten com a admissibles.
Els perfils no han de tenir nusos morts.
La fusta ha d'estar preparada amb dues mans de tractament protector contra els fongs i els insectes.
La unió dels perfils ha de ser emmetxada i encolada.
El moment d'inèrcia dels perfils no solidaris amb l'obra ha de permetre que un cop sotmesos a les condicions previsibles més desfavorables, la seva fletxa sigui < 1/300 de la seva llargària.
Ha de complir les condicions requerides per la DF.
Diàmetre dels nusos sans (UNE_EN 1310): <= 2/3 de la seva cara
Superfície de fongs blaus: <= 20% de la peça
Llargària de les fissures superficials produïdes per l'assecatge (UNE_EN 1310): <= 5% de la peça
Humitat dels perfils (H)
- Portes interiors: 7% <= H <= 11%
- Portes exteriors: 10% <= H <= 15%

Diferència d'humitat entre les fustes emmetxades (UNE 56529): < 6%
Resistència a l'arrancament de cargols (UNE 56851):
- Portes interiors:
  - Resistència mitjana: 550 N
  - Resistència mínima: 500 N
- Portes d'entrada a vivendes i portes exteriors:
  - Resistència mitjana: 1000 N

  - Resistència mínima: 900 N

Duresa mitjana (UNE 56-534): >= 1,3 N
Pes específic de la fusta al 12% d'humitat (UNE 56-531):
- Coníferes: > 4,5 kN/m3
- Frondoses: > 5,3 kN/m3

Toleràncies:
- Amplària: ± 1 mm
- Alçària: ± 3 mm
- Secció del perfil:
  - Amplària: ± 2 mm
  - Gruix: ± 2 mm
- Rectitud d'arestes: ± 2 mm/m
- Planor: ± 1 mm/m
- Angles: ± 1°

2.- CONDICIONS DE SUBMINISTRAMENT I EMMAGATZEMATGE

Subministrament: Amb les traves que calgui per tal d'assegurar l'escairat dels seus angles.
Emmagatzematge: protegit de les pluges, els focus d'humitat i els impactes. No ha d'estar en contacte amb el terra.
BASTIMENT PER A PORTES DE TANCAMENT:
Si el material ha de ser component de les obertures del tancament exterior d'un espai habitable, el fabricant ha de declarar, com a mínim, els valors per les propietats següents:
- Transmitància tèrmica U (W/m2K)
- Absortivitat

3.- UNITAT I CRITERIS D'AMIDAMENT

Unitat d'amidament: la indicada a la descripció de l'element
Criteri d'amidament: quantitat necessària subministrada a l'obra

4.- NORMATIVA DE COMPLIMENT OBLIGATORI

* UNE 56802:1989 Puertas de madera. Medidas y tolerancias.
* UNE 56803:1990 Puertas de madera. Especificaciones técnicas.

BA MATERIALS PER A TANCAMENTS I DIVISÒRIES PRACTICABLES

BAQ FULLES I BLOCKS DE FUSTA PER A PORTES I ARMARIS

BAQD FULLES DE FUSTA PER A PORTES INTERIORS

0.- ELEMENTS QUE CONTEMPLA EL PLEC

BAQDD286,BAQDS19A.

1.- DEFINICIÓ I CARACTERÍSTIQUES DELS ELEMENTS

Conjunt de perfils de fusta, plafons, motllures i material de rebliment que formen la fulla de la porta.
S'han considerat els tipus de fulla següents:
- De cares llises
- Amb motllura
- Rebaixada amb plafons
- Amb galzes per a vidre
- Amb galzes per a vidre i barretes

S'han considerat els tipus d'acabat següents:
- De roure per a envernissar
- De sapel·li per a envernissar
- De fusta per a pintar

S'han considerat els tipus d'estructures interiors següents:
- De cartró

- De fusta
- Massisa

CARACTERÍSTIQUES GENERALS:
Les fulles no han de tenir defectes superficials, com ara cops, escrostonaments d'aresta, etc.
La fusta no ha de tenir altres defectes que els citats com a admissibles.
Els perfils no han de tenir nusos morts.
La fusta ha d'estar preparada amb dues mans de tractament protector contra els fongs i els insectes.
La unió dels perfils ha de ser emmetxada i encolada.
Si el parament d'acabat és fet amb plafó de partícules o amb plafó de fibres de densitat alta, la fulla ha de ser xapada.
El llistó lateral ha de tenir un reforç que permeti la fixació del pany i dels seus accesoris.
Ha de complir les condicions requerides per la DF.
Humitat dels perfils (H) (UNE 56-529): 7% <= H <= 11%
Diferència d'humitat entre les fustes emmetxades (UNE 56529): < 6%
Pes específic de la fusta al 12% d'humitat (UNE 56-531):
- Coníferes: > 4,5 kN/m3
- Frondoses: > 5,3 kN/m3

Gruix del plafó d'acabat:
- Amb el plafó de partícules: >= 4 mm
- Amb el plafó contraplacat: >= 3 mm
- Amb plafó de fibres de densitat alta: >= 2,5 mm

Eixamplament del llistó per a la fixació del pany (UNE 56-801):
- Llargària: >= 30 cm
- Amplària: >= 7 cm

Duresa mitjana (UNE 56-534): >= 13 N
Amplària dels perfils del bastidor: >= 30 mm
Balcament de la fulla (UNE 56-824): <= 6 mm
Curvatura de la fulla (UNE 56-824):
- Bancades: <= 6 mm
- Testeres: <= 2 mm

També ha de complir les característiques físiques indicades a la norma UNE 56-803, apartats 4.2.6. a 4.2.14.
Toleràncies:
- Amplària: ± 1 mm
- Alçària: ± 2 mm
- Gruix: ± 1 mm
- Rectitud de les arestes: ± 2 mm/m
- Planor: ± 1 mm/m
- Escairat (UNE 56-821): <= 2 mm
- Gruix de les fulles: ± 1 mm
- Distància de la motllura respecte el cantell de la fulla: ± 1 mm

ESTRUCTURA INTERIOR DE CARTRÓ:
El material de rebliment de l'ànima de la fulla ha de ser paper, cartró llis o de cartró ondulat.
Gramatge del material de rebliment:
- Amb paper: >= 250 g/m2
- Amb cartró: >= 550 g/m2

Superfície de l'alvèol del material de rebliment:
- Amb paper o cartró llis: <= 6 cm2
- Amb cartró ondulat: <= 30 cm2

Gruix del material de rebliment:
- Amb paper o cartró llis i un alvèol de 6 cm2: >= 0,39 mm
- Amb cartró ondulat: >= 2 mm

ACABAT PER A PINTAR:
El parament d'acabat ha d'estar fet amb plafó de partícules, plafó contraplacat o plafó de fibres de densitat alta.
ESTRUCTURA INTERIOR DE FUSTA:
L'ànima de la fulla ha d'estar formada per una retícula de perfils de fusta.
Diàmetre dels nusos sans (UNE_EN 1310): <= 2/3 de la seva cara
Superfície de fongs blaus: <= 20% de la peça
Llargària de les fissures superficials produïdes per l'assecatge (UNE_EN 1310): <= 5% de la peça
AMB GALZE PER A VIDRE:
Amplària dels muntants laterals i dels travessers superiors: >= 7 cm
Amplària del travesser de base: >= 24 cm
ACABAT PER A ENVERNISSAR O XAPAT:
Totes les cares de la fulla han d'estar xapades amb fullola de la fusta corresponent.
La fullola no ha de tenir punts desencolats o bufats.
No ha de tenir atacs de fongs ni restes d'atacs d'insectes.
Diàmetre dels nusos sans: <= 10 mm
Suma del diàmetre dels nusos vius: <= 20 mm/m

2.- CONDICIONS DE SUBMINISTRAMENT I EMMAGATZEMATGE

Subministrament: Amb les proteccions necessàries perquè arribi a l'obra amb les condicions exigides i amb l'escairat previst.
Emmagatzematge: De manera que no es deformin, en llocs protegits de la intempèrie, sense contacte directe amb el terra.

3.- UNITAT I CRITERIS D'AMIDAMENT

Unitat d'amidament: la indicada a la descripció de l'element
Criteri d'amidament: quantitat necessària subministrada a l'obra

4.- NORMATIVA DE COMPLIMENT OBLIGATORI

No hi ha normativa de compliment obligatori.

5.- CONDICIONS DE CONTROL DE RECEPCIÓ

OPERACIONS DE CONTROL:
El contractista haurà de garantir per escrit que l'element de tancament, compleix les condicions exigides al plec, i en particular les següents:
- Aspecte (UNE 56520 i UNE 56521)
- Contingut d'humitat (UNE 38337)
- Duresa mitjana a la secció transversal (UNE 56534)
- Pes específic (UNE 56531)
- Defectes (UNE-EN 1310)
- Característiques geomètriques:
  - Amplària
  - Llargària
  - Secció del perfil
  - Rectitud d'arestes
  - Torsió del perfil
  - Planor
  - Escairat: (UNE 56821)

CRITERIS DE PRESA DE MOSTRES:
En aquest àmbit no es preveu la realització d'assaigs.
INTERPRETACIÓ DE RESULTATS I ACTUACIONS EN CAS D'INCOMPLIMENT:
No s'acceptaran elements de tancament que no arribin garantits per escrit pel contractista, amb les condicions abans esmentades.

BA MATERIALS PER A TANCAMENTS I DIVISÒRIES PRACTICABLES

BAT PORTES ACÚSTIQUES

0.- ELEMENTS QUE CONTEMPLA EL PLEC

BATA8925.

1.- DEFINICIÓ I CARACTERÍSTIQUES DELS ELEMENTS

Conjunt complet de porta acústica de fulles batents, formada per una o varies fulles, bastiment, accessoris per a l'enllaç i rotació de la fulla, així com la ferramenta d'obertura i tancament.
CARACTERÍSTIQUES GENERALS:
Ha de tenir un aspecte uniforme i no ha de tenir defectes superficials, com és ara cops, bonys, ratlles o defectes de l'acabat superficial.
El color ha de ser uniforme, i si l'acabat és plastificat o prelacat, ha de coincidir amb l'indicat a la DT o el triat per la DF.
En les portes amb espiell, aquest ha d'incloure un element vidrat transparent, col·locat a l'alçada de la vista, que ha de complir les condicions exigides a la resta de la fulla.
No s'han d'utilitzar vidres que no siguin armats.
La qualitat de la manyeria col·locada no ha de ser inferior a la qualitat inicial de la porta.

S'ha de garantir un bon ajustament en les cares de contacte entre la fulla i el bastiment.
El conjunt de porta i mecanismes ha de complir les condicions subjectives requerides per la DF.
L'estructura de la fulla ha de ser suficientment sòlida per a suportar el seu propi pes i ha de tenir un grau de rigidesa suficient per tal de garantir el bon funcionament dels elements de suspensió i guiatge de la rotació i el bon encaix amb el bastiment.
Tots els accessoris, així com la ferramenta i elements de fixació, han de ser compatibles amb el suport sobre el que s'han d'instal·lar i amb una protecció a la corrosió equivalent a la de les parts de la porta sobre la que s'han de col·locar.
Totes les peces exposades a la intempèrie han d'estar protegides contra la corrosió.
Components:

Aïllament porta	Característiques dels components
47 dBA	Fulles de doble xapa d'acer de gruix = 1,5 mm cada una, amb reblert de material fonoabsorbent Bastiment en forma de L amb una cara inclinada, de xapa d'acer de gruix = 1,5 mm, amb reforç de tub rectangular de 90x40x1,5 mm reblert amb el mateix material fonoabsorbent que la fulla Tanca de pressió per falca
43 dBA	Fulles de doble xapa d'acer de gruix = 1,2 mm cada una, amb reblert de material fonoabsorbent Bastiment de xapa d'acer de gruix = 1,2 mm Tanca de pressió per lleva i galze perimetral de junt de neoprè
41 dBA	Fulles de doble xapa d'acer de gruix = 1,2 mm cada una, amb reblert de material fonoabsorbent Bastiment de xapa d'acer de gruix = 1,2 mm Tanca de pressió per lleva i galze perimetral de junt de neoprè

Dimensions:
- Gruix:
  - Porta aïllament 47 dBA: 98 mm
  - Porta aïllament 43 dBA: 80 mm
  - Porta aïllament 41 dBA: 66 mm

Porta d'una fulla. Ample de la fulla: <= 120 cm
Portes de dues fulles. Ample de la fulla: >= 60 cm
Nombre d'elements d'ancoratge del bastiment:
- Porta d'una fulla: >= 7
- Porta de dues fulles: >= 8

Toleràncies:
- Dimensions: ± 1 mm
- Gruix de la fulla: ± 0,5 mm
- Rectitud d'arestes: ± 1 mm/m
- Planor: ± 1 mm/m
- Torsió dels perfils: ± 1°/m

2.- CONDICIONS DE SUBMINISTRAMENT I EMMAGATZEMATGE

Subministrament: amb els elements que calguin per a assegurar el seu escairat i la seva planor.
Ha de portar de forma indeleble i ben visible les dades següents:
- Nom i direcció del fabricant
- Data de fabricació
- Designació de la porta d'acord amb l'UNE 85-103

Emmagatzematge: Protegit de les pluges, els focus d'humitat i les zones on pugui rebre impactes.
No ha d'estar en contacte amb el terra.

3.- UNITAT I CRITERIS D'AMIDAMENT

Unitat d'amidament: la indicada a la descripció de l'element
Criteri d'amidament: quantitat necessària subministrada a l'obra

4.- NORMATIVA DE COMPLIMENT OBLIGATORI

* UNE 85103:1991 EX Puertas y cancelas pivotantes abatibles. Definiciones, clasificación y

característiques.

BA MATERIALS PER A TANCAMENTS I DIVISÒRIES PRACTICABLES

BAV PERSIANES, GELOSIES DE LAMES I PROTECCIONS SOLARS

BAVT PERSIANES CONTÍNUES DE TEIXIT

0.- ELEMENTS QUE CONTEMPLA EL PLEC

BAVTFI11.

1.- DEFINICIÓ I CARACTERÍSTIQUES DELS ELEMENTS

Conjunt format per dues guies laterals, un torn d'arrollament superior amb suports i mecanisme d'accionament, i una cortina de teixit de fibra de vidre recoberta de PVC, amb un contrapès guiat a la seva part inferior.
S'han considerat els tipus següents:
- Amb accionament per cordill
- Amb accionament per torn

CARACTERÍSTIQUES GENERALS:
Els perfils de les guies, el torn i el contrapès han de ser rectes i han de tenir un aspecte uniforme, sense esquerdes ni defectes superficials.
Totes les peces del conjunt han de ser compatibles per al seu muntatge.
El torn ha de rodar sense dificultat en el seu suport.
La cortina ha de portar reforços als extrems laterals i inferior.
Característiques dels perfils:
Tipus d'alumini (UNE 38337): Aleació A1-0,7 Mg Si
Lacat del perfil: >= 60 micres, <= 120 micres
Qualitat mitja total del segellat.
Duresa Brinell (UNE_EN_ISO 6506/1): >= 45
Característiques del teixit de la cortina:
- Composició:
  - Fibra de vidre: 27%
  - PVC: 73%
- Gruix: >= 0,75 cm
- Solidesa dels colors (NF G 07-012): 7/8
- Massa per m2: 0,5 kg
- Reacció al foc (UNE-EN 13773): Classe 1

Toleràncies:
- Alçària o amplària: ± 2 mm/m
- Torsió del perfil: ± 1°/m

2.- CONDICIONS DE SUBMINISTRAMENT I EMMAGATZEMATGE

Subministrament: Protegida per tal que arribi a l'obra amb les condicions exigides.
Emmagatzematge: Protegida contra les pluges, els focus d'humitat i de les zones on pugui rebre impactes. No ha d'estar en contacte amb el terra.

3.- UNITAT I CRITERIS D'AMIDAMENT

Unitat d'amidament: la indicada a la descripció de l'element
Criteri d'amidament: quantitat necessària subministrada a l'obra

4.- NORMATIVA DE COMPLIMENT OBLIGATORI

No hi ha normativa de compliment obligatori.

BA MATERIALS PER A TANCAMENTS I DIVISÒRIES PRACTICABLES

BAZ MATERIALS ESPECIALS PER A TANCAMENTS I DIVISÒRIES PRACTICABLES

BAZ1 TAPAJUNTS PER A FINESTRES I PORTES

0.- ELEMENTS QUE CONTEMPLA EL PLEC

BAZ12196,BAZ13196.

1.- DEFINICIÓ I CARACTERÍSTIQUES DELS ELEMENTS

Perfils de fusta massisa o de taulers aglomerats xapats per a formar els tapajunts dels bastiments.
S'han considerat els perfils següents:
- De roure, d'iroko, de melis o de sapel·li per a envernissar
- De fusta per a pintar
CARACTERÍSTIQUES GENERALS:
El perfil no ha de tenir altres defectes que els citats com admissibles.
Els perfils no han de tenir defectes superficials.
Toleràncies:
- Gruix: ± 0,5 mm
- Amplària: ± 3 mm
- Llargària nominal: ± 3 mm
- Rectitud d'arestes: ± 2 mm/m
- Torsió del perfil: ± 1°/m
- Planor: ± 1 mm/m
PERFILS DE ROURE, D'IROKO, DE MELIS O DE SAPEL·LI PER A ENVERNISSAR:
Perfils de tauler de partícules de fusta o tauler aglomerat, xapat amb fullola de fusta.
La fullola no ha de tenir punts desencolats o bufats.
PERFILS DE FUSTA PER A PINTAR:
La fusta ha d'estar preparada amb dues mans de tractament protector contra els fongs i els insectes.
S'admeten els nusos sans sempre que no afectin la solidesa dels perfils.
Els perfils no han de tenir nusos morts o resinosos. Els nusos negres o solts es podran substituir per peces de fusta.
Les fissures han de complir els següents límits:
- Amplària: <= 1 mm
- Profunditat: <= 1/4 gruix del perfil
- Llargària individual: <= 150 mm
- Llargària acumulada: <=25 % llargària del perfil
La fusta no ha de presentar exfoliació.
Superfície de fongs blaus: <= 20% de la peça
Humitat del perfil: <= 12%
Resistència a la compressió de la fusta (UNE 56535): >= 30 N/mm2
Resistència a la flexió de la fusta (UNE 56537): >= 42 N/mm2
Resistència al tall de la fusta: >= 4,5 N/mm2

2.- CONDICIONS DE SUBMINISTRAMENT I EMMAGATZEMATGE

Subministrament: Amb les proteccions necessàries perque arribi a l'obra en les condicions exigides.
Emmagatzematge: Protegit de les pluges, els focus d'humitat i les zones on pugui rebre impactes.
No ha d'estar en contacte amb el terra.

3.- UNITAT I CRITERIS D'AMIDAMENT

Unitat d'amidament: la indicada a la descripció de l'element
Criteri d'amidament: quantitat necessària subministrada a l'obra

4.- NORMATIVA DE COMPLIMENT OBLIGATORI

No hi ha normativa de compliment obligatori.

BA MATERIALS PER A TANCAMENTS I DIVISÒRIES PRACTICABLES

BAZ MATERIALS ESPECIALS PER A TANCAMENTS I DIVISÒRIES PRACTICABLES

BAZ2 GALZES DE FUSTA PER A FOLRAT DE BASTIMENTS DE BASE

0.- ELEMENTS QUE CONTEMPLA EL PLEC

BAZ2C946.

1.- DEFINICIÓ I CARACTERÍSTIQUES DELS ELEMENTS

Conjunt de perfils per a folrar la cara interior dels bastiments de base.
CARACTERÍSTIQUES GENERALS:
La secció dels perfils ha de ser adequada per a cobrir el bastiment de base, permetre la col·locació de la fulla, de manera que obri i tanqui correctament, i la col·locació del tapajunts.
Els perfils han de ser de tauler de partícules de fusta o tauler aglomerat, xapat amb fullola de fusta.
Els perfils no han de tenir defectes superficials.
La fullola no ha de tenir punts desencolats o bufats.
Toleràncies:
- Gruix: ± 0,3 mm
- Amplària: ± 0,5 mm
- Llargària: ± 1,0 mm
- Rectitud de les arestes: 2 mm/m

2.- CONDICIONS DE SUBMINISTRAMENT I EMMAGATZEMATGE

Subministrament: Amb les proteccions necessàries perque arribi a l'obra en les condicions exigides.
Emmagatzematge: Protegit de les pluges, els focus d'humitat i les zones on pugui rebre impactes.
No ha d'estar en contacte amb el terra.

3.- UNITAT I CRITERIS D'AMIDAMENT

Unitat d'amidament: la indicada a la descripció de l'element
Criteri d'amidament: quantitat necessària subministrada a l'obra

4.- NORMATIVA DE COMPLIMENT OBLIGATORI

No hi ha normativa de compliment obligatori.

BA MATERIALS PER A TANCAMENTS I DIVISÒRIES PRACTICABLES

BAZ MATERIALS ESPECIALS PER A TANCAMENTS I DIVISÒRIES PRACTICABLES

BAZG FERRAMENTA PER A FINESTRES I PORTES

0.- ELEMENTS QUE CONTEMPLA EL PLEC

BAZGC360,BAZGC370,BAZGC2H0,BAZGG3B0.

1.- DEFINICIÓ I CARACTERÍSTIQUES DELS ELEMENTS

Conjunt d'elements que permeten el gir o desplaçament, el bloqueig en una posició fixa i que faciliten agafar les fulles de portes, finestres o balconeres.
Finestres o balconeres amb fulles batents:
- Frontisses, tanca, manubri i accesoris.
- El sistema de tanca ha de ser tres punts.
Portes batents:
- Frontisses, tanca, manubris i accessoris. Si la porta es d'entrada ha de portar espiera òptica

i pom a la cara exterior
- El sistema de tanca ha de ser de cop o de cop i clau si la porta és d'entrada, o de clau si la porta és d'armari

Finestres o balconeres amb fulles corredisses, i portes amb fulles corredisses:
- Guies superiors amb rodaments i mecanismes de fixació de la fulla, element de guia inferior, topalls, tiradors, tanca amb mecanisme de bloqueig de la fulla i accessoris
- El sistema de tanca ha de ser d'un punt.

Finestres o balconeres amb fulles oscilobatents:
- Frontisses, ferramenta oscilobatent amb cremona i compàs oscilobatent, tanca, manubri i accessoris.
- El sistema de tanca ha de ser de dos, quatre o sis punts, en funció de les dimensions de la fulla.

CARACTERÍSTIQUES GENERALS:
Els dissenys, materials i acabats de la ferramenta han de ser els indicats a la DT o en el seu defecte els que determini la DF.
La superfície de les ferramentes no ha de tenir defectes.
El funcionament de tots els mecanismes ha de ser suau i continu.
La superfície de la pala de les frontisses ha de ser plana. Ha de tenir forats aixamfranats que permetin allotjar el cap del cargol de fixació.
Tolerències:
- Dimensions nominals: ± 1 mm

FRONTISSES D'UN SOL EIX
Les frontisses d'un sol eix es designen o classifiquen d'acord amb uns codis de 8 dígits (UNE-EN 1935):
- Categoria de servei (primer dígit)
  - Grau 1: Servei lleuger (frontisses de portes i o finestres d'ús domèstic cuidat, baixa freqüència d'ús)
  - Grau 2: Servei mig (frontisses de portes amb freqüència mitja d'ús)
  - Grau 3 : Servei pesat (frontisses amb elevada freqüència d'ús pel públic o per altres persones poc incentivades per a parar atenció, és a dir, allà a on existeixi un risc d'accident o mal ús)
  - Grau 4: Servei sever (frontisses de portes que poden tenir ús violent)
- Durabilitat segons la freqüència d'ús i la massa màxima de l'element amb frontisses (segon dígit)
  - Frontisses destinades a ésser usades només en finestres que s'assagen fins:
    - Grau 3: 10.000 cicles
    - Grau 4: 25.000 cicles
  - Frontisses destinades a ésser usades en portes que s'assagen fins:
    - Grau 4: 25 000 cicles
    - Grau 7: 200.000 cicles
- Massa de la porta d'assaig (tercer dígit)
  - Grau 0 : 10 kg
  - Grau 1: 20 kg
  - Grau 2: 40 kg
  - Grau 3: 60 kg
  - Grau 4: 80 kg
  - Grau 5: 100 kg
  - Grau 6: 120 kg
  - Grau 7: 160 kg
- Aptitud per a ús en portes de compartimentació al foc /fum (quart dígit)
  - Grau 0: no apte per a utilitzar-se conjunts de portes resistents al foc/fum.
  - Grau 1: apte per a utilitzar-se conjunts de portes resistents al foc/fum (per aquestes portes veure UNE-EN 1634-1)
- Seguretat de persones (cinquè dígit):
  - otes les frontisses han de ser de grau 1 complint els requisits de seguretat per a l'ús.
- Resistència a la corrosió (sisè dígit) d'acord amb UNE-EN 1670:
  - Grau 0: Sense resistència definida a la corrosió
  - Grau 1: resistència mitja
  - Grau 2: resistència moderada
  - Grau 3: resistència alta
  - Grau 4: resistència molt alta
- Seguretat de bens / resistència a l'efracció (setè dígit):
  - Grau 0: no apta per a utilitzar- se en conjunts de portes resistents a l'efracció.
  - Grau 1: apta per a utilitzar- se en conjunts de portes resistents a l'efracció
- Grau de la frontissa (vuitè dígit):
  - Hi ha catorze graus depenent de la combinatòria de les anteriors classificacions.

Les frontisses d'un sol eix fabricades d'acord amb l'UNE-EN 1935 instal·lades en portes tallafoc i/o de control de fums o portes de tancament de vies d'evacuació han d'anar marcades amb els següents elements:
  - identificació, nom fabricant o marca comercial
  - grau de la frontissa

  - número d'aquesta norma europea

L'embalatge de les frontisses d'un sol eix ha de mostrar clarament amb etiqueta exterior la classificació de grau de la frontissa, dimensions, acabat i número de referència del fabricant.
En el cas que les frontisses tinguin sentit de gir s'indicarà:
  - L: Frontisses per a portes i finestres que obren en sentit horari.
  - R: Frontisses per a portes i finestres que obren en sentit antihorari

La documentació tècnica o l'embalatge pot portar recomanacions per lubrificar les frontisses en la instal·lació o en servei.
PANYS I PESTELLS:
Els panys i pestells es designen o classifiquen d'acord amb uns codis d'11 dígits (UNE-EN 12209):
- Categoria d'ús (primer dígit):
  - Grau 1: Ús per a persones amb gran incentiu per a ésser curoses.
  - Grau 2: Ús per persones amb algun incentiu per ésser curoses.
  - Grau 3: ús per persones amb poc incentiu per ésser curoses, alta probabilitat de mal ús.
- Durabilitat: (segon dígit)
  - Grau A: 50.000 cicles d'assaig i sense càrrega sobre picaporta.
  - Grau B: 100.000 cicles d'assaig i sense càrrega sobre picaporta.
  - Grau C: 200.000 cicles d'assaig i sense càrrega sobre picaporta
  - Grau F: 50.000 cicles d'assaig i càrrega de 10 N sobre picaporta
  - Grau G: 100.000 cicles d'assaig i càrrega de 10 N sobre picaporta
  - Grau H: 200.000 cicles d'assaig i càrrega de 10 N sobre picaporta
  - Grau L: 100.000 cicles d'assaig i càrrega 25 N sobre picaporta
  - Grau M: 200.000 cicles d'assaig i càrrega de 25 N sobre picaporta
  - Grau R: 100.000 cicles d'assaig i càrrega de 50 N sobre picaporta
  - Grau S: 200.000 cicles d'assaig i càrrega de 50 N sobre picaporta
  - Grau W: 100.000 cicles d'assaig i càrrega de 120 N sobre picaporta
  - Grau X: 200.000 cicles d'assaig i càrrega de 120 N sobre picaporta
- Massa de la porta i força de tancament (tercer dígit)
  - Grau 1: < 100 kg de massa de porta i força de tancament <=50 N
  - Grau 2: < 200 kg de massa de porta i força de tancament <=50 N
  - Grau 3: > 200 kg de massa de porta o especificat pel fabricant i força de tancament <=50 N
  - Grau 4: < 100 kg de massa de porta i força de tancament <=25 N
  - Grau 5: < 200 kg de massa de porta i força de tancament <=25 N
  - Grau 6: > 200 kg de massa de porta o o especificat pel fabricant i força de tancament <=25 N
  - Grau 7: < 100 kg de massa de porta i força de tancament <=15 N
  - Grau 8: < 200 kg de massa de porta i força de tancament <=15 N
  - Grau 9: > 200 kg de massa de porta o especificat pel fabricant i força de tancament <=15 N
- Aptitud per a l'ús de portes tallafoc i/o estanques al fum (quart dígit):
  - Grau 0: no apropiada per a ésser utilitzada en portes tallafoc i/o estanques al fum.
  - Grau 1: apte per a ésser utilitzada en portes tallafoc i/o estanques al fum.
- Seguretat de persones (cinquè dígit):
  - Grau 0: sense requisits de seguretat.
- Resistència a la corrosió i a la temperatura (sisè dígit):
  - Grau 0: Sense requisits de resistència a la corrosió i sense requisit de temperatura.
  - Grau A: Baixa resistència a la corrosió i sense requisit de temperatura.
  - Grau B: Moderada resistència a la corrosió i sense requisit de temperatura.
  - Grau C: Alta resistència a la corrosió i sense requisit de temperatura.
  - Grau D: Molt alta resistència a la corrosió i sense requisit de temperatura.
  - Grau E: Moderada resistència a la corrosió i requisit de temperatura de -20C a +80C
  - Grau F: Alta resistència a la corrosió i requisit de temperatura de -20C a +80C
  - Grau G: Molt alta resistència a la corrosió i requisit de temperatura de -20C a +80C.
- Seguretat de bens i resistència a la perforació (setè dígit):
  - Grau 1: Mínima seguretat i sense resistència a la perforació
  - Grau 2: Baixa seguretat i sense resistència a la perforació
  - Grau 3: Mitja seguretat i sense resistència a la perforació
  - Grau 4: Alta seguretat i sense resistència a la perforació
  - Grau 5: Alta seguretat i amb resistència a la perforació
  - Grau 6: Molt alta seguretat i sense resistència a la perforació
  - Grau 7: Molt alta seguretat i amb resistència a la perforació
- Camp d'apliació de la porta (vuitè dígit):
  - Grau A: Porta encastada, sense limitacions d'aplicació.
  - Grau B: Porta encastada i batent
  - Grau C: Porta encastada i corredissa
  - Grau D: Porta sobreposada i sense limitacions d'aplicació
  - Grau E: Porta sobreposada i batent
  - Grau F: Porta sobreposada i corredissa
  - Grau G: Porta tubular i sense limitacions d'aplicació
  - Grau H: Porta encastada, batent i recolzada

  - Grau J: Porta sobreposada, batent cap a l'interior.
  - Grau K: Porta encastada, batent i bloquejada des del interior
  - Grau L: Porta encastada, corredissa i bloquejada des del interior
  - Grau M: Porta sobreposada, batent i bloquejada des del interior
  - Grau N: Porta sobreposada, corredissa i bloquejada des del interior
  - Grau P: Porta encastada, batent, recolzada i bloquejada des del interior
  - Grau R: Porta sobreposada, batent cap al interior i bloquejada des del interior
- Tipus de maniobra de clau i bloqueig (novè dígit)
  - Grau 0: No aplicable
  - Grau A: Pany de cilindre i bloqueig manual
  - Grau B: Pany de cilindre i bloqueig automàtic
  - Grau C: Pany de cilindre i bloqueig manual amb bloqueig intermedi
  - Grau D: Pany de gorja i bloqueig manual
  - Grau E: Pany de gorja i bloqueig automàtic
  - Grau F: Pany de gorja i bloqueig manual amb bloqueig intermedi
  - Grau G: Pany sense clau i bloqueig manual
  - Grau H: Pany sense clau i bloqueig automàtic
- Tipus de maniobra de la nueca (desè dígit):
  - Grau 0: Pany sense nueca
  - Grau 1: Pany per a pom o maneta amb molla de retorn
  - Grau 2: Pany per a maneta sense molla de retorn
  - Grau 3: Pany per a maneta sense molla de retorn per a ús sever
  - Grau 4: Pany per a maneta sense molla de retorn i ús sever especificat pel fabricant
- Requisits d'identificació de la clau (onzè dígit):
  - Grau 0: Sense requisit
  - Grau A: Mínim tres elements retenidors
  - Grau B: Mínim cinc elements retenidors
  - Grau C: Mínim cinc elements retenidors, amb nombre extens de combinacions efectives.
  - Grau D: Mínim sis elements retenidors
  - Grau E: Mínim sis elements retenidors, amb nombre extens de combinacions efectives
  - Grau F: Mínim set elements retenidors
  - Grau G: Mínim set elements retenidors, amb nombre extens de combinacions efectives
  - Grau H: Mínim vuit elements retenidors, amb nombre extens de combinacions efectives

En l'etiqueta o embalatge ha d'indicar-se el nom del fabricant o marca registrada, la identificació clara del producte, la classificació i el número de la norma europea (UNE-EN 12209).
MECANISMES DE TANCAMENT CONTROLAT
Dispositius de tancament controlat de portes batents; aquests dispositius poden anar col·locats sobre o en el marc, sobre o en la porta o en el terra. Es classifiquen seguint una codificació de sis dígits:
- Categoria d'ús (primer dígit)
  - Grau 3: permet tancament de la porta amb un angle mínim d'obertura 105 graus.
  - Grau 4: permet tancament des d'un angle d'obertura de 180 graus.
- Durabilitat (segon dígit)
  - Grau 8: 500.000 cicles d'assaig
- Força del tancaportes (tercer dígit)
  - Hi ha set nivells de força que contemplen l'amplària de la porta, massa, moments d'obertura, moment de tancament i rendiment del tancaportes. Veure taula 1 UNE-EN 1154.
- Aptitud per a la utilització sobre portes resistents al foc i/o estanques al fum (quart dígit)
  - Grau 0: No apte per a l'ús de portes tallafoc/estanques al fum.
  - Grau 1: Apte per a la utilització en portes tallafoc/estanques a l fum.
- Seguretat (cinquè dígit):
  - Grau 1: Tots els tancaportes han de satisfer el requisit essencial de seguretat en la utilització.
- Resistència a la corrosió (sisè dígit):
  - Grau 0: Sense prescripcions de resistència
  - Grau 1: Dèbil resistència
  - Grau 2: Resistència mitja
  - Grau 3: Resistència elevada
  - Grau 4: .Resistència molt elevada

2.- CONDICIONS DE SUBMINISTRAMENT I EMMAGATZEMATGE

FRONTISSES D'UN SOL EIX
El subministrador ha de posar a disposició de la DF en el cas que aquesta ho sol·liciti, la documentació següent, que acredita el marcatge CE, segons el sistema d'avaluació de conformitat aplicable, d'acord amb el que disposa l'apartat 7.2.1 del CTE:
 - Productes per a portes tallafoc/estanques al fum:
     - Sistema 1: Declaració de Prestacions
En l'embalatge o/i documentació que acompanya el producte ha de portar en un lloc visible el marcatge

CE de conformitat amb el que disposa el Reial Decret 1328/1995, de 28 de juliol, que a més haurà d'anar acompanyat de la següent informació:
- Número d'identificació de l'organisme de certificació
- Nom o marca identificativa del fabricant.
- Direcció registrada del fabricant
- Dos últims dígits de l'any en que es va aplicar el marcatge CE
- El número del certificat de conformitat CE.
- Referència a aquesta norma UNE-EN 1935
- La designació i informació de les prestacions (8 dígits)

PANYS I PESTELLS:
El subministrador ha de posar a disposició de la DF en el cas que aquesta ho sol·liciti, la documentació següent, que acredita el marcatge CE, segons el sistema d'avaluació de conformitat aplicable, d'acord amb el que disposa l'apartat 7.2.1 del CTE:
 - Productes per a portes tallafoc/estanques al fum:
     - Sistema 1: Declaració de Prestacions
En l'embalatge o/i documentació que acompanya el producte ha de portar en un lloc visible el marcatge CE de conformitat amb el que disposa el Reial Decret 1328/1995, de 28 de juliol, que a més haurà d'anar acompanyat de la següent informació:
- Número d'identificació de l'organisme de certificació
- Nom o marca identificativa del fabricant.
- Direcció registrada del fabricant
- Dos últims dígits de l'any en que es va aplicar el marcatge CE
- El número del certificat de conformitat CE.
- Referència a aquesta norma UNE-EN 12209
- La designació i informació de les prestacions (11 dígits)

MECANISMES DE TANCAMENT CONTROLAT
El subministrador ha de posar a disposició de la DF en el cas que aquesta ho sol·liciti, la documentació següent, que acredita el marcatge CE, segons el sistema d'avaluació de conformitat aplicable, d'acord amb el que disposa l'apartat 7.2.1 del CTE:
 - Productes per a portes tallafoc/estanques al fum:
     - Sistema 1: Declaració de Prestacions
En l'embalatge o/i documentació que acompanya el producte ha de portar en un lloc visible el marcatge CE de conformitat amb el que disposa el Reial Decret 1328/1995, de 28 de juliol, que a més haurà d'anar acompanyat de la següent informació:
- Número d'identificació de l'organisme de certificació
- Nom o marca identificativa del fabricant.
- Direcció registrada del fabricant
- Dos últims dígits de l'any en que es va aplicar el marcatge CE
- El número del certificat de conformitat CE.
- Referència a aquesta norma UNE-EN 1154
- La designació i informació de les prestacions (6 dígits)

Subministrament: Amb les proteccions necessàries perque arribi a l'obra en les condicions exigides.
Emmagatzematge: protegides de les pluges, focus d'humitat i d'impactes.

3.- UNITAT I CRITERIS D'AMIDAMENT

Unitat d'amidament: la indicada a la descripció de l'element
Criteri d'amidament: quantitat necessària subministrada a l'obra

4.- NORMATIVA DE COMPLIMENT OBLIGATORI

FRONTISSES D'UN SOL EIX
UNE-EN 1935:2002 Herrajes para la edificación. Bisagras de un solo eje. Requisitos y métodos de ensayo.
PANYS I PESTELLS:
UNE-EN 12209:2004 Herrajes para edificación. Cerraduras y pestillos. Cerraduras, pestillos y cerraderos mecánicos. Requisitos y métodos de ensayo.
MECANISMES DE TANCAMENT CONTROLAT
UNE-EN 1154:2003 Herrajes para la edificación. Dispositivos de cierre controlado de puertas. Requisitos y métodos de ensayo.

BA MATERIALS PER A TANCAMENTS I DIVISÒRIES PRACTICABLES

BAZ MATERIALS ESPECIALS PER A TANCAMENTS I DIVISÒRIES PRACTICABLES

BAZZ MATERIALS AUXILIARS PER A TANCAMENTS I DIVISÒRIES PRACTICABLES

0.- ELEMENTS QUE CONTEMPLA EL PLEC

BAZZ3320.

1.- DEFINICIÓ I CARACTERÍSTIQUES DELS ELEMENTS

Llistons, perfils, etc. utilitzats com a material auxiliar de suport o acabat.
CARACTERÍSTIQUES GENERALS:
La fusta no ha de tenir altres defectes que els citats com a admissibles.
Els perfils no han de tenir nusos morts.
La fusta ha d'estar preparada amb dues mans de tractament protector contra els fongs i els insectes.
Diàmetre dels nusos sans (UNE_EN 1310): <= 1/2 de la seva cara
Superfície de fongs blaus:
- Fusta per a pintar: <= 20% de la peça
- Fusta per a envernissar: <= 0% de la peça
Llargària de les fissures superficials produïdes per l'assecatge (UNE_EN 1310): <= 5% de la peça
Humitat dels perfils (UNE 56529): <= 12%
Resistència a la compressió de la fusta (UNE 56535): >= 30 N/mm2
Resistència a la flexió de la fusta (UNE 56537): >= 42 N/mm2
Resistència al tall de la fusta: >= 4,5 N/mm2
Duresa mitjana a la secció tangencial (UNE 56534): >= 1,3
Densitat seca (UNE 56531): >= 0,45 kg/dm3, <= 0,80 kg/dm3
Toleràncies:
- Amplària: + 5 mm, - 1 mm
- Alçària: + 5 mm, - 1 mm
- Llargària nominal: ± 2 mm/m
- Rectitud d'arestes: ± 2 mm/m
- Torsió del perfil: ± 1°/m
- Planor: ± 1 mm/m
- Angles: ± 1°

2.- CONDICIONS DE SUBMINISTRAMENT I EMMAGATZEMATGE

Subministrament: Amb les proteccions necessàries perque arribi a l'obra en les condicions exigides.
Emmagatzematge: Protegit de les pluges, els focus d'humitat i les zones on pugui rebre impactes.
No ha d'estar en contacte amb el terra.

3.- UNITAT I CRITERIS D'AMIDAMENT

Unitat d'amidament: la indicada a la descripció de l'element
Criteri d'amidament: quantitat necessària subministrada a l'obra

4.- NORMATIVA DE COMPLIMENT OBLIGATORI

No hi ha normativa de compliment obligatori.

BB MATERIALS PER A PROTECCIONS I SENYALITZACIÓ

BB9 SENYALITZACIÓ INTERIOR

0.- ELEMENTS QUE CONTEMPLA EL PLEC

BB927FFX,BB92U200.

1.- DEFINICIÓ I CARACTERÍSTIQUES DELS ELEMENTS

Elements de senyalització per a interiors d'edificis i per a identificació postal o altres usos.

S'han considerat els elements següents:
- Placa de senyalització
- Caràcter numèric
CARACTERÍSTIQUES GENERALS:
La superfície ha de ser pulida i neta i no hi han d'haver danys a l'acabat.
No ha de tenir senyals de cops, bonys o plecs.
Els colors han de tenir la tonalitat expresada al projecte.
Les plaques de planxa han de tenir els vèrtex arrodonits.
S'ha d'utilitzar simbologia normalitzada.
Ha de tenir orificis per a la seva fixació.
Toleràncies:
- Superfície (planor): ± 1 mm
PLACA DE SENYALITZACIÓ:
Placa de forma rectangular amb informació gravada a la seva superfície.
La informació expressada a la senyal ha de ser la que consti en el projecte o en el seu defecte la que indiqui la DF.
La informació ha de ser clara i precisa.
CARÀCTER NUMÈRIC:
Símbol indicador en forma de guarisme.

2.- CONDICIONS DE SUBMINISTRAMENT I EMMAGATZEMATGE

Subministrament: En caixes.
Emmagatzematge: En el seu embalatge, protegit contra impactes.

3.- UNITAT I CRITERIS D'AMIDAMENT

Unitat d'amidament: la indicada a la descripció de l'element
Criteri d'amidament: quantitat necessària subministrada a l'obra

4.- NORMATIVA DE COMPLIMENT OBLIGATORI

No hi ha normativa de compliment obligatori.

BB MATERIALS PER A PROTECCIONS I SENYALITZACIÓ

BBB SENYALITZACIÓ VERTICAL EXTERIOR

BBBA CARTELL EXPLICATIU

0.- ELEMENTS QUE CONTEMPLA EL PLEC

BBBAA007,BBBAD017,BBBAB115,BBBAD025,BBBAC005,BBBAE001,BBBAF007,BBBAD007.

1.- DEFINICIÓ I CONDICIONS DELS ELEMENTS
Senyalització que referida a un objecte, activitat o situació determinades, proporcioni una indicació o una obligació relativa a la seguretat o la salut en el treball mitjançant un senyal en forma de plafó, un color, un senyal lluminós o acústic, una comunicació verbal o un senyal gesticular, segons procedeixi.
CONDICIONS GENERALS:
La senyalització de seguretat es caracteritza per cridar ràpidament l'atenció sobre la circumstància a ressaltar, facilitant la seva immediata identificació per part del destinatari. La seva finalitat és la d'indicar les relacions causa-efecte entre el medi ambient de treball i la persona.
La senyalització de seguretat pot tenir característiques diferents, així doncs, podem classificar-la de la següent forma:
- Senyal de prohibició: Un senyal que prohibeix un comportament susceptible de provocar un perill.
- Senyal d'advertència: Un senyal que adverteix d'un risc o perill.
- Senyal d'obligació: Un senyal que obliga a un comportament determinat.
- Senyal de salvament o de socors: Un senyal que proporciona indicacions relatives a les sortides de socors, als primers auxilis o als dispositius de salvament.
- Senyal indicativa: Un senyal que proporciona altres informacions distintes a les anteriors.

- Senyal en forma de plafó: Un senyal que, per la combinació d'una forma geomètrica, de colors i d'un símbol o pictograma, proporciona una determinada informació, la visibilitat de la qual està assegurada per una il·luminació de suficient intensitat.
- Senyal addicional: Un senyal utilitzada junt a un altre senyal en forma de plafó i que facilita informacions complementàries.
- Color de seguretat: Un color al qual s'atribueix una significació determinada en relació amb la seguretat i salut en el treball.
- Símbol o pictograma: Una imatge que descriu una situació o obliga a un comportament determinat, utilitzada sobre un senyal en forma de plafó o sobre una superfície lluminosa.
- Senyal complementària de "risc permanent": Bandes obliqües (60°) grogues i negres (al 50%) en contorns i perímetres de buits, pilars, cantonades, molls de descàrrega i parts sortints d'equips mòbils.

ELECCIÓ:
Les condicions bàsiques d'eficàcia en l'elecció del tipus de senyalització de seguretat a utilitzar s'han de centrar en:
- Atraure l'atenció del destinatari.
- Donar a conèixer el missatge amb suficient antelació.
- Facilitar la suficient informació de forma que en cada cas concret se sàpiga com actuar.
- Que existeixi la possibilitat real de posar en pràctica allò que s'ha indicat.
- La senyalització ha de ser percebuda, compresa i interpretada en un temps inferior al necessari perquè el destinatari entri en contacte amb el perill.
- Les disposicions mínimes relatives a les diverses senyalitzacions de seguretat estan especificades a l'Annex VII del RD 485/1997, de 14 d'abril, amb els següents epígrafs de referència: - Riscos, prohibicions i obligacions. - Riscos de caigudes, xocs i cops. - Vies de circulació. - Canonades, recipients i àrees d'emmagatzematge de substàncies i preparats perillosos. - Equips de protecció contra incendis. - Mitjans i equips de salvament i socors. - Situacions d'emergència. - Maniobres perilloses.

2.- CONDICIONS DE SUBMINISTRAMENT I EMMAGATZEMATGE
SUBMINISTRAMENT I EMMAGATZEMATGE:
Es seguiran les recomanacions d'emmagatzematge i atenció, fixats pel fabricant i la DGT.
Es reemplaçaran els elements, es netejaran, es farà un manteniment i es col·locaran en el lloc assignat, seguint les instruccions del fabricant i la DGT.
S'emmagatzemaran en compartiments amplis i secs, amb temperatures compreses entre 15 i 25 °C.
Els estocs i les entregues estaran documentades i custodiades, amb justificant de recepció i rebut, per un responsable delegat per l'empresa.
La vida útil dels senyals i abalisaments és limitada, degut tant al seu desgast prematur per l'ús, com a actuacions de vandalisme o atemptat patrimonial, amb independència que hagin estat o no utilitzades.

3.- UNITAT I CRITERI D'AMIDAMENT
Unitat mesurada segons especificacions de la DT.

4.- NORMATIVA DE COMPLIMENT OBLIGATORI
Ley 31/1995, de 8 de noviembre, de prevención de riesgos laborales.
Real Decreto 485/1997, de 14 de abril, sobre disposiciones mínimas en materia de señalización de seguridad y salud en el trabajo.
Real Decreto 363/1995, de 10 de marzo, por la que se aprueba el reglamento sobre notificación de sustancias nuevas y clasificación, envasado y etiquetado de sustancias peligrosas.
Orden de 31 de agosto de 1987 sobre señalización, balizamiento, defensa, limpieza y terminación de obras fijas en vías fuera de poblado.(Instrucción 8.3-IC).
UNE 23033-1:1981 Seguridad contra incendios. Señalización.
Real Decreto 842/2002 de 2 de agosto, por el que se aprueba el Reglamento Electrotécnico de Baja Tensión. REBT 2002.
UNE 77204:1998 Calidad del aire. Aspectos generales. Vocabulario.
UNE 1063:1959 Caracterización de las tuberias en los dibujos e instalaciones industriales.
DIN 2403:1984 Identification of pipelines according to the fluid conveyed.
UNE-EN 60073:1997 Principios básicos y de seguridad para interfaces hombre-máquina, el marcado y la identificación. Principios de codificación para dispositivos indicadores y actuadores.
UNE-EN 60204-1:1999 Seguridad de las máquinas. Equipo eléctrico de las máquinas. Parte 1: Requisitos generales.

BB MATERIALS PER A PROTECCIONS I SENYALITZACIÓ

BBC ABALISAMENT

BBC1 LLUM D'ABALISAMENT

0.- ELEMENTS QUE CONTEMPLA EL PLEC

BBC1JF00.

1.- DEFINICIÓ I CONDICIONS DELS ELEMENTS
Materials per a reforç visual de la senyalització provisional d'obres en carreteres, amb la finalitat que siguin fàcilment perceptibles pels conductors els límits de les obres i els canvis de circulació que aquestes puguin provocar.
S'han considerat els elements següents:
- Con de plàstic reflector
- Tetrapode de plàstic reflector
- Piqueta de jalonament amb peça reflectora
- Cinta d'abalisament reflectora o no
- Garlanda reflectora
- Garlanda lluminosa
- Llum amb làmpada intermitent o llampegant
- Tanca metàl·lica, mòbil
- Barrera de PVC injectat, amb dipòsit d'aigua de llast
- Fita

CARACTERÍSTIQUES GENERALS:
El material ha de ser resistent als cops i a les condicions ambientals desfavorables.
Les dimensions del senyal i les característiques colorimètriques i fotomètriques han de garantir la bona visibilitat i comprensió.
La part reflectora ha de ser capaç de reflectir la major part de llum incident.
CON I TETRAPODE DE PLASTIC:
Han de tenir una o dues bandes reflectants d'alta intensitat, unides al plàstic
Ha de tenir una base de dimensions suficients per garantir l'estabilitat del con i la seva col·locació en posició vertical.
LLUMS:
Ha de disposar d'un interruptor per activar o desactivar el seu funcionament.
Les bateries han d'estar allotjades en un departament estanc.
L'allotjament de les bateries i de la làmpada, han de ser fàcilment accessible per a permetre el seu recanvi.
La llum emesa pel senyal ha de produir un contrast lluminòs adequat a l'entorn a on va destinada, en funció de les condicions d'us previstes. La intensitat ha de garantir la seva percepció inclus en condicions climàtiques desfavorables (pluja, boira, etc.), sense produir enlluernaments.
Els lents han de ser resistents als cops.
PIQUETA:
La peça reflectora ha d'estar sòlidament unida al pal de suport.
L'extrem del suport ha de permetre la seva fixació per clavament.
CINTA:
Ha de ser autoadhesiva. La qualitat de l'adhesiu ha de garantir el nivell fixació suficient sobre el suport a la que va destinada.
La superfície ha de ser llisa i uniforme, sense defectes que puguin perjudicar la percepció de la senyal.
El color ha de contrastar amb el color del suport al que va destinat.
GARNALDA:
Ha d'estar formada per plaques de xapa amb bandes reflectores, unides entre elles per una corda.
La superfície de les plaques ha de ser llisa i uniforme, sense defectes que puguin perjudicar la percepció de la senyal.
La distància entre plaques ha de ser regular.
La corda no ha de tenir defectes que puguin perjudicar la subjecció de les plaques.
TANCA MOBIL METAL.LICA
Tanca mòbil d'acer galvanitzat formada per bastidor i malla electrosoldada.
Ha de tenir la superfície llisa i uniforme.
No ha de tenir cops, porus ni d'altres deformacions o defectes superficials que puguin perjudicar el seu funcionament correcte.
La malla ha d'estar fixada al bastidor i sense guerxaments.
Els perfils i la malla han de ser d'acer galvanitzat en calent per un procés d'immersió contínua.
El recobriment de zinc ha de ser homogeni i continu a tota la superfície. No ha de tenir esquerdes, exfoliacions ni despreniments del recobriment.
Protecció de la galvanització: >= 385 g/m2
Protecció de la galvanització a les soldadures: >= 345 g/m2
Puresa del zinc: >= 98,5%
Toleràncies:

- Rectitud d'arestes: ± 2 mm/m
- Planor: ± 1 mm/m
- Angles: ± 1 mm

BARRERA DE PVC:
Ha de tenir una base de dimensions suficients per garantir l'estabilitat del elements que formen la barrera i la seva col·locació en posició vertical.
2.- CONDICIONS DE SUBMINISTRAMENT I EMMAGATZEMATGE
CON, TETRAPODE, PIQUETA, GARLANDA, FITA:
Subministrament: Embalat, de manera que no s'alterin les seves característiques.
Emmagatzematge: En el propi embalatge, de manera que no s'alterin les seves característiques.
LLUMS:
Subministrament: Empaquetats en caixes, de manera que no s'alterin les seves característiques. A l'exterior hi ha d'haver el nombre d'unitats que conté.
Ha d'anar acompanyat amb les instruccions d'utilització i manteniment.
Emmagatzematge: En el propi embalatge, de manera que no s'alterin les seves característiques.
TANCA MOBIL METAL.LICA
Subministrament: Amb els elements que calguin per tal d'assegurar el seu escairat, rectitud i planor.
Emmagatzematge: Protegit de les pluges, els focus d'humitat i les zones on pugui rebre impactes. No ha d'estar en contacte amb el terra.
3.- UNITAT I CRITERI D'AMIDAMENT
Unitat d'amidament: la indicada a la descripció de l'element
Criteri d'amidament: quantitat necessària subministrada a l'obra
4.- NORMATIVA DE COMPLIMENT OBLIGATORI
* Orden de 31 de agosto de 1987 sobre señalización, balizamiento, defensa, limpieza y terminación de obras fijas en vías fuera de poblado.(Instrucción 8.3-IC).
* UNE-EN 12352:2000 Equipamiento de regulación del tráfico. Dispositivos luminosos de advertencia de peligro y balizamiento.

BC MATERIALS PER A ENVIDRAMENTS

BC1 VIDRES PLANS

BC1G VIDRES AÏLLANTS D'UNA LLUNA LAMINAR O LAMINAR DE BAIXA EMISSIVITAT I UNA LLUNA LAMINAR

0.- ELEMENTS QUE CONTEMPLA EL PLEC

BC1GGFEE.

1.- DEFINICIÓ I CARACTERÍSTIQUES DELS ELEMENTS

Vidre aïllant format per dues fulles que formen cambra estanca d'aire deshidratat, separades mitjançant un intercalador metàl·lic amb producte dessecant a l'interior, amb segellat perimetral de butil i cautxú de polisulfur.
S'han considerat els tipus següents:
- Vidres aïllants formats per dues fulles de vidre laminar
- Vidres aïllants formats per dues fulles de vidre laminar de seguretat

CARACTERÍSTIQUES GENERALS:
Les llunes que formen el vidre no han de tenir defectes superficials (de planimetria a les llunes no trempades, de paral·lelisme en les seves cares, d'ondulacions, d'incrustacions, ratlles, esquerdes, etc.).
Els panells de vidre individuals constituents del vidre aïllant han de complir les seves respectives normes:
- UNE-EN ISO 12543 parts 1 a 6

Màxima variació del gruix (respecte al gruix nominal declarat pel fabricant) per a les unitats de vidre aïllant al llarg de la perifèria de la unitat (vidres flotats): Ha de complir l'UNE-EN 1279 i UNE-EN ISO 12543-5.
No ha de tenir defectes en la massa detectables a simple vista (d'homogeneïtat, de vitrificació, de recuita, inclusions gasoses, etc.).
Les qualitats òptica i visual de la unitat de vidre aïllant han de complir els requisits de la norma UNE-EN 1279.
Donades les dimensions nominals per amplària i llargària, el plafó de vidre acabat no serà més llarg que el rectangle prescrit resultant de les dimensions nominals incrementades per la tolerància

dimensional, o menors que un rectangle prescrit reduït per la tolerància dimensional. Els costats dels rectangles prescrits són paral·leles l'un amb l'altre i tenen un centre comú. Els límits d'escaire seran també els rectangles prescrits.
Prestacions del segellat:
- Penetració de vapor d'humitat: Ha de complir les especificacions de la norma UNE-EN 1279-2
- Adherència vidre-segellant: Ha de complir les especificacions de la norma UNE-EN 1279-4
- Adherència capa-segellant (vidres de capa): Ha de complir les especificacions de la norma UNE-EN 1279-4 annex D

2.- CONDICIONS DE SUBMINISTRAMENT I EMMAGATZEMATGE

Subministrament: Protegit de manera que no s'alterin les seves característiques.
Emmagatzematge: Protegit contra les accions mecàniques (cops, ratllades, sol directe, etc.) i contra les accions químiques (impressions i alteracions d'adherència entre els components del vidre de seguretat, produïdes per la humitat).
S'ha de guardar en estibes de 25 cm de gruix com a màxim i amb un pendent del 6% respecte de la vertical.
Ha de quedar separat de les altres estibes mitjançant intercaladors i recolzat sobre travessers de fusta o d'un material protector.

3.- UNITAT I CRITERIS D'AMIDAMENT

m2 de superfície necessària subministrada a l'obra, amidada segons les especificacions de la DT.
S'han de considerar les respectives dimensions d'acord amb els criteris següents:
- Llargària i amplària: Múltiples de 3 cm
- Per a unitats amb superfície < 0,25 m2: 0,25 m2/unitat

Cal prendre el múltiple immediat superior en el cas que la dimensió no ho sigui.

4.- NORMATIVA DE COMPLIMENT OBLIGATORI

UNE-EN 1279-1:2006 Vidrio para la edificación. Unidades de vidrio aislante. Parte 1: Generalidades, tolerancias dimensionales y reglas para la descripción del sistema.
UNE-EN 1279-2:2003 Vidrio para la edificación. Unidades de vidrio aislante. Parte 2: Método de ensayo a largo plazo y requisitos en materia de penetración de humedad.
UNE-EN 1279-4:2002 Vidrio para la edificación. Unidades de vidrio aislante. Parte 4: Métodos de ensayo para las propiedades físicas de los sellados perimetrales.
UNE-EN 1279-5:2006 Vidrio para la edificación. Unidades de vidrio aislante. Parte 5: Evaluación de la conformidad.
UNE-EN 1279-6:2002 Vidrio para la edificación. Unidades de vidrio aislante. Parte 6: Control de producción en fábrica y ensayos periódicos.

5.- CONDICIONS DE CONTROL DE RECEPCIÓ

CONDICIONS DE MARCATGE I CONTROL DE LA DOCUMENTACIÓ:
El subministrador ha de posar a disposició de la DF en el cas que aquesta ho sol·liciti, la documentació següent, que acredita el marcatge CE, segons el sistema d'avaluació de conformitat aplicable, d'acord amb el que disposa l'apartat 7.2.1 del CTE:
- Productes per a usos sotmesos a regulació de reacció al foc de Nivell o Classe: A1*, F. * Productes o materials que no necessiten sotmetre's a assaig de reacció al foc (per exemple productes o materials de la classe A1 conformement a la Decisió 96/603/CE, i les seves modificacions),
- Productes per a usos sotmesos a regulació de prestació al foc exterior de Nivell o Classe: productes considerats conformes sense necessitat d'assaig,
- Productes per a qualsevol ús excepte en usos de resistència al foc, reacció al foc, prestació al foc exterior, antibala o antiexplosió, riscos de seguretat en ús i usos relacionats amb la conservació d'energia i/o aïllament:
  - Sistema 4: Declaració de Prestacions
- Productes per a usos relacionats amb la conservació d'energia i/o atenuació acústica,
- Productes per a usos sotmesos a regulació de prestació al foc exterior de Nivell o Classe: productes que requereixen assaig,
- Productes per a usos lligats a riscos de ''seguretat en ús'' i sotmesos a aquestes regulacions,
- Productes per a usos sotmesos a regulació de reacció al foc de Nivell o Classe: A1, A2, B, C, D, E:
  - Sistema 3: Declaració de Prestacions
- Productes per a ús en un conjunt envidrat que pretengui específicament proporcionar resistència al foc,
- Productes per a envidraments antibala o antiexplosió:
  - Sistema 1: Declaració de Prestacions

Els vidres han de portar el marcatge CE de conformitat amb el que disposa el Reial Decret 1328/1995, de 28 de juliol. El símbol normalitzat CE s'ha d'acompanyar de la següent informació:

- Número d'identificació de l'organisme de certificació (només per als productes amb sistema de certificació 1)
- Nom, marca comercial i adreça registrada del fabricant
- Els 2 últims dígits de lany en que es fixa el marcat
- Número de certificat de conformitat CE o del certificat de control en fàbrica, si procedeix
- Referència a la norma europea EN 1279-5
- Descripció del producte: nom genèric, material, i ús previst
- Informació sobre les característiques essencials pertinents mostrada com:
  - Valors presentats com designació normalitzada
  - Valors declarats i quan procedeixi, nivell o classe per a cada característica essencial:
    - Resistència al foc
    - Reacció al foc
    - Comportament davant del foc exterior
    - Resistència a la bala
    - Resistència a l'explosió
    - Resistència a l'efracció (propietats de trencament i resistència a l'atac)
    - Resistència a l'impacte del cos pendular (propietats de trencament segura i resistència a l'atac)
    - Resistència mecànica (canvis bruscs de temperatura)
    - Resistència mecànica (resistència al vent, neu, càrrega permanent i/o càrregues imposades)
    - Aïllament al soroll aeri directe
    - Propietats tèrmiques
    - Propietats de radiació (transmitància lluminosa i reflectància)
    - Propietats de radiació (característiques de l'energia solar)
  - Característiques a les que s'aplica l'opció "Prestació No Determinada" (NPD)

En el cas que el material declari contingut reciclat, el fabricant ha de mostrar, si se li demana, la documentació que acrediti aquest contingut.
OPERACIONS DE CONTROL:
Les tasques de control a realitzar són les següents:
Inspecció visual del material a la seva recepció.
- Abans de començar l'obra, si varia el subministrament, i per cada tipus diferent que arribi a l'obra, es demanaran al contractista els certificats del fabricant que garanteixin el compliment del plec de condicions tècniques, incloent els resultats dels assaigs següents, realitzats per un laboratori acreditat:
  - Pes
  - Duresa al ratllat (Mohs)
  - Factor de transmissió lluminosa
  - Coeficient de transmisió tèrmica
  - Característiques geomètriques: gruix de les llunes i cambra d'aire, planor, etc.
  - En el cas de llunes trempades:
  - Resistència a l'impacte de la lluna trempada (CTE SU)
  - Fragments resultants del trencament per impacte de la lluna trempada (CTE SU)

En cas de no presentar aquests resultats, o que la DF tingui dubtes de la seva representativitat, es realitzaran aquests assaigs sobre el material rebut, a càrrec del contractista.
En cas de que el material disposi de la Marca AENOR, marcatge CE o altre legalment reconeguda a un país de l'UE, es pot prescindir de la presentació dels assaigs de control de recepció.
CRITERIS DE PRESA DE MOSTRES:
Els controls s'han de realitzar segons les instruccions de la DF i els criteris indicats a les normes de procediment corresponents.
INTERPRETACIÓ DE RESULTATS I ACTUACIONS EN CAS D'INCOMPLIMENT:
Si en els terminis establerts al començar l'obra no es fa l'entrega dels certificats de qualitat del fabricant, s'ha de realitzar una sèrie completa d'assaigs a càrrec del Contractista.
Els resultats dels assaigs sobre totes les peces de les mostres han de complir les condicions especificades. En cas d'incompliment, s'ha de repetir l'assaig, a càrrec del contractista, sobre el doble número de mostres del mateix lot, acceptant-se aquest, quan els resultats obtinguts sobre totes les peces resultin satisfactoris.

BC MATERIALS PER A ENVIDRAMENTS

BC1 VIDRES PLANS

BC1K MIRALLS

0.- ELEMENTS QUE CONTEMPLA EL PLEC

BC1K1375.

1.- DEFINICIÓ I CARACTERÍSTIQUES DELS ELEMENTS

Mirall format per una lluna incolora o de color, amb aplicació, en una de les seves cares de diferents capes: plata reflectora, coure protector o pintures anticorrosives i d'acabat, superposades i unides íntimament.
CARACTERÍSTIQUES GENERALS:
No ha de tenir defectes superficials (de planimetria, de paral·lelisme en les seves cares, ondulacions, incrustacions, ratlles, esquerdes, etc.).
No ha de tenir defectes en la massa detectables a simple vista (d'homogeneïtat, de vitrificació, de recuita, inclusions gasoses, etc.).
El mirall acabat no ha de tenir bosses ni taques produïdes per l'adherència deficient de les parts components.
Els vidres de capa s'han de classificar segons la norma UNE-EN 1096-1 en funció de la posició de la capa respecte a l'interior o l'exterior de l'edifici o de la cambra dels vidres aïllants.
Els defectes admissibles que poden afectar a l'aspecte del vidre de capa són:
- Els defectes propis admissibles per al substrat vitri, que dependran en cada cas del tipus de vidre
- Els defectes propis de la capa que en funció de la seva localització es divideixen en defectes a la zona principal o defectes a la zona de la vora, essent la zona de la vora la franja delimitada pel rectangle exterior i un rectangle de costats paral·lels i centre comú amb l'anterior amb les mides dels costats reduïdes un 5% a cada banda. Els defectes admissibles per a la capa són:
  - Defectes d'uniformitat o taques de la capa: S'admeten en la mesura que no restin molestos visualment
  - Defectes de piquets/forats >3 mm: No s'admeten en cap zona
  - Defectes de piquets/forats >2 mm i =<3 mm: S'admeten en les dues zones si el seu número és =<1/m2
  - Agregats: No s'admeten en la zona principal i si en la zona de vora sempre i quan quedin fora de la zona de visió
  - Rascades >75 mm: No s'admeten en la zona principal i si en la zona de vora sempre i quan la seva separació sigui >50 mm
  - Rascades =<75 mm: S'admeten en les dues zones sempre i quan la seva densitat local no molesti la visió

Tolerències:
- Gruix: ± 0,2 mm

2.- CONDICIONS DE SUBMINISTRAMENT I EMMAGATZEMATGE

Subministrament: Protegit de manera que no s'alterin les seves característiques.
El subministrador ha de posar a disposició de la DF en el cas que aquesta ho sol·liciti, la documentació següent, que acredita el marcatge CE, segons el sistema d'avaluació de conformitat aplicable, d'acord amb el que disposa l'apartat 7.2.1 del CTE:
- Productes per a usos sotmesos a regulació de reacció al foc de Nivell o Classe: A1*, F. * Productes o materials que no necessiten sotmetre's a assaig de reacció al foc (per exemple productes o materials de la classe A1 conformement a la Decisió 96/603/CE, i les seves modificacions),
- Productes per a usos sotmesos a regulació de prestació al foc exterior de Nivell o Classe: productes considerats conformes sense necessitat d'assaig,
- Productes per a qualsevol ús excepte en usos de resistència al foc, reacció al foc, prestació al foc exterior, antibala o antiexplosió, riscos de seguretat en ús i usos relacionats amb la conservació d'energia i/o aïllament:
  - Sistema 4: Declaració de Prestacions
- Productes per a usos relacionats amb la conservació d'energia i/o atenuació acústica,
- Productes per a usos sotmesos a regulació de prestació al foc exterior de Nivell o Classe: productes que requereixen assaig,
- Productes per a usos lligats a riscos de ''seguretat en ús'' i sotmesos a aquestes regulacions,
- Productes per a usos sotmesos a regulació de reacció al foc de Nivell o Classe: A1, A2, B, C, D, E:
  - Sistema 3: Declaració de Prestacions
- Productes per a ús en un conjunt envidrat que pretengui específicament proporcionar resistència al foc,
- Productes per a envidraments antibala o antiexplosió:
  - Sistema 1: Declaració de Prestacions

Els vidres han de portar el marcatge CE de conformitat amb el que disposa el Reial Decret 1328/1995, de 28 de juliol. El símbol normalitzat CE s'ha d'acompanyar de la següent informació:
- Número d'identificació de l'organisme de certificació (només per als productes amb sistema de

certificació 1)
- Nom, marca comercial i adreça registrada del fabricant
- Els 2 últims dígits de lany en que es fixa el marcat
- Número de certificat de conformitat CE o del certificat de control en fàbrica, si procedeix
- Referència a la norma europea: EN 1096-4 per als vidres amb capa
- Descripció del producte: nom genèric, material, i ús previst
- Informació sobre les característiques essencials pertinents mostrada com:
  - Valors presentats com designació normalitzada
  - Valors declarats i quan procedeixi, nivell o classe per a cada característica essencial:
    - Resistència al foc
    - Reacció al foc
    - Comportament davant del foc exterior
    - Resistència a la bala
    - Resistència a l'explosió
    - Resistència a l'efracció (propietats de trencament i resistència a l'atac)
    - Resistència a l'impacte del cos pendular (propietats de trencament segura i resistència a l'atac)
    - Resistència mecànica (canvis bruscs de temperatura)
    - Resistència mecànica (resistència al vent, neu, càrrega permanent i/o càrregues imposades)
    - Aïllament al soroll aeri directe
    - Propietats tèrmiques
    - Propietats de radiació (transmitància lluminosa i reflectància)
    - Propietats de radiació (característiques de l'energia solar)
  - Característiques a les que s'aplica l'opció "Prestació No Determinada" (NPD)

Emmagatzematge: Protegit contra les accions mecàniques (cops, ratllades, sol directe, etc.) i contra les accions químiques (impressions i alteracions d'adherència de les capes de recobriment produïdes per la humitat).
S'ha de guardar en estibes de 25 cm de gruix com a màxim i amb un pendent del 6% respecte de la vertical.
Ha de quedar separat de les altres estibes mitjançant intercaladors i recolzat sobre travessers de fusta o d'un material protector.

3.- UNITAT I CRITERIS D'AMIDAMENT

m2 de superfície necessària subministrada a l'obra, amidada segons les especificacions de la DT.
S'han de considerar les respectives dimensions d'acord amb els criteris següents:
- Llargària i amplària: Múltiples de 6 cm

Cal prendre el múltiple immediat superior en el cas que la dimensió no ho sigui.

4.- NORMATIVA DE COMPLIMENT OBLIGATORI

UNE-EN 1096-1:1999 Vidrio para la edificación. Vidrio de capa. Parte 1: Definiciones y clasificación.
UNE-EN 1096-2:2001 Vidrio para la edificación. Vidrio de capa. Parte 2: Requisitos y métodos de ensayo para las capas de las clases A, B y S.
UNE-EN 1096-3:2001 Vidrio para la edificación. Vidrio de capa. Parte 3: Requisitos y métodos de ensayo para las capas de las clases C y D.
UNE-EN 1096-4:2005 Vidrio para la edificación. Vidrio de capa. Parte 4: Evaluación de la conformidad/Norma de producto.

5.- CONDICIONS DE CONTROL DE RECEPCIÓ

CONDICIONS DE MARCATGE I CONTROL DE LA DOCUMENTACIÓ:
En el cas que el material declari contingut reciclat, el fabricant ha de mostrar, si se li demana, la documentació que acrediti aquest contingut.

BD MATERIALS PER A EVACUACIÓ, CANALITZACIÓ I VENTILACIÓ ESTÀTICA

BD1 TUBS I ACCESSORIS PER A EVACUACIÓ VERTICAL D'AIGÜES RESIDUALS

BD13 TUBS DE MATERIALS PLÀSTICS

0.- ELEMENTS QUE CONTEMPLA EL PLEC

BD136670,BD136270,BD136370.

1.- DEFINICIÓ I CARACTERÍSTIQUES DELS ELEMENTS

Tubs de materials plàstics, per a conductes d'evacuació d'aigües pluvials i residuals dins dels edificis.
S'han considerat els tipus següents:
- Tubs i accessoris de PVC-U de paret massissa, fabricat segons norma UNE-EN 1329-1
- Tubs i accessoris de PVC-U de paret estructurada, fabricat segons norma UNE-EN 1453-1
- Tubs i accessoris de PP (polipropilè) de paret massissa, fabricat segons norma UNE-EN 1451-1
- Tubs i accessoris de PP (polipropilè) paret tricapa

CARACTERÍSTIQUES GENERALS:
El fabricant ha de garantir que les característiques del material que composen els tubs i accessoris, així com les característiques generals, geomètriques, mecàniques i físiques dels tubs compleixen les normes UNE-EN corresponents, si és el cas.
La superfície interna i externa del tub ha de ser llisa i neta. No ha de tenir defectes superficials com ara ratlles, bombolles, impureses o porus.
El tub ha de tenir una superfície de color uniforme.
Els tubs han de tenir els seus extrems acabats en un tall perpendicular a l'eix.
El codi d'aplicació indica on es poden utilitzar els tubs:
- "B" codi per a l'àrea d'aplicació dels components utilitzats per sobre del sòl en el interior de l'edifici o per a components a l'exterior de l'edifici fixats a la paret.
- "D" codi per a l'àrea d'aplicació que es situa a menys d'1m de l'edifici i on els tubs i accessoris estan enterrats i connectats als sistemes d'evacuació d'aigües residuals de l'edifici.
- "BD" codi per a l'àrea d'aplicació B i D

TUBS DE PVC-U DE PARET MASSISSA:
Material del tub està format per PVC al que s'afegeixen additius necessaris per a facilitar la fabricació dels components d'acord amb els requisits de la norma UNE-EN 1329-1
Toleràncies:
- Diàmetre exterior:
  - 32-40-50-63: 0 a 0,2mm.
  - 75-80-82-90-100-110-125: 0 a 0,3mm
  - 140-160-180: 0 a 0,4mm
  - 200-250: 0 a 0,5mm
  - 350: 0 a 0,6mm
- Gruix parets:
  - àrea d'aplicació B
    - 32-40-50-63-75-80-82-90-100: 3 a 3,5mm
    - 110-125-140-160: 3,2 a 3,8mm
    - 180: 3,6 a 4,2mm
    - 200: 3,9 a 4,5mm
    - 250: 4,9 a 5,6mm
    - 315: 6,2 a 7,1mm
  - àrea d'aplicació BD
    - 75- 80-82-90-100: 3 a 3,5mm
    - 110-125: 3,2 a 3,8mm
    - 140: 3,5 a 4,1 mm
    - 160: 4,0 a 4,6 mm
    - 180: 4,4 a 5,0 mm
    - 200: 4,9 a 5,6 mm
    - 250: 6,2 a 7,1 mm
    - 315: 7,7 a 8,7 mm

TUBS DE PVC-U DE PARET ESTRUCTURADA:
Han d'estar formats per una capa interna i altre externa, llises, de PVC-U, compacte, entre les que s'ha introduït material de PVC-U escumat o nervis de PVC-U compacte, d'acord amb els requisits indicats en la normativa UNE-EN 1453-1.
Només es poden utilitzar per a muntatge a l'interior dels edificis, àrea d'aplicació B
Toleràncies:
- Diàmetre exterior:
  - 32-40-50-63: 0 a 0,2mm.
  - 75-80-82-90-100-110-125: 0 a 0,3mm
  - 140-160-180: 0 a 0,4mm
  - 200-250: 0 a 0,5mm
  - 350: 0 a 0,6mm
- Gruix total de la paret:
  - 32-40-50-63-75-80-82-90-100: 3 a 3,5mm
  - 110-125-140-160: 3,2 a 3,8mm

- 180: 3,6 a 4,2mm
- 200: 3,9 a 4,5mm
- 250: 4,9 a 5,6mm
- 315: 6,2 a 7,1mm

TUBS DE PP DE PARET MASSISSA:
El compost que forma els tubs està construït de material a base de PP (polímer o copolímer) al que se li afegeixen additius necessaris per a facilitar la fabricació dels components, d'acord amb UNE-EN 1451-1.
Toleràncies:
- 32-40-50-63: 0 a 0,3mm.
- 75-80-90-100-110-125: 0 a 0,4mm
- 160: 0 a 0,5mm
- 200: 0 a 0,6mm
- 250: 0 a 0,8mm
- 315: 0 a 1,0 mm

- Diàmetre exterior:
- Gruix paret:
  - Es variable segons diàmetre i sèrie del tub. UNE-EN 1451-1

TUBS DE PP DE PARET TRICAPA:
Toleràncies:
Les toleràncies de diàmetre, gruix parets i longitud les especificarà el fabricant.

2.- CONDICIONS DE SUBMINISTRAMENT I EMMAGATZEMATGE

Subministrament: Protegit de manera que no s'alterin les seves característiques.
Emmagatzematge: Assentats horitzontalment sobre superfícies planes.

3.- UNITAT I CRITERIS D'AMIDAMENT

Unitat d'amidament: la indicada a la descripció de l'element
Criteri d'amidament: quantitat necessària subministrada a l'obra

4.- NORMATIVA DE COMPLIMENT OBLIGATORI

TUBS DE PVC-U DE PARET MASSISSA:
UNE-EN 1329-1:1999 Sistemas de canalización en materiales plásticos para evacuación de aguas residuales (a baja y a alta temperatura) en el interior de la estructura de los edificios. Poli(cloruro de vinilo) no plastificado (PVC-U). Parte 1: Especificaciones para tubos, accesorios y el sistema.
TUBS DE PVC-U DE PARET ESTRUCTURADA:
UNE-EN 1453-1:2000 Sistemas de canalización en materiales plásticos con tubos de pared estructurada para evacuación de aguas residuales (a baja y a alta temperatura) en el interior de la estructura de los edificios. Poli(cloruro de vinilo) no plastificado (PVC-U). Parte 1: Requisitos para los tubos y el sistema.
TUBS DE PP DE PARET MASSISSA:
UNE-EN 1451-1:1999 Sistemas de canalización en materiales plásticos para evacuación de aguas residuales (a baja y a alta temperatura) en el interior de la estructura de los edificios. Polipropileno (PP). Parte 1: Especificaciones para tubos, accesorios y el sistema.
TUBS DE PP DE PARET TRICAPA:
* UNE-EN 1451-1:1999 Sistemas de canalización en materiales plásticos para evacuación de aguas residuales (a baja y a alta temperatura) en el interior de la estructura de los edificios. Polipropileno (PP). Parte 1: Especificaciones para tubos, accesorios y el sistema.

5.- CONDICIONS DE CONTROL DE RECEPCIÓ

CONDICIONS DE MARCATGE I CONTROL DE LA DOCUMENTACIÓ:
Els tubs han d'anar marcats segons la normativa corresponent a interval d'1 m. El marcatge ha de ser llegible després de l'emmagatzematge, exposició a la intempèrie, instal·lació i posada a l'obra del tub.
El marcatge no ha de produir defectes al tub (fissures, disminució del gruix mínim de les parets, etc.).
El marcatge ha de contenir com a mínim la següent informació:
- Número de la norma (si en té d'obligat compliment)
- Nom del fabricant i/o marca comercial
- Diàmetre nominal
- Gruix mínim de paret
- Material
- Codi de l'àrea d'aplicació
- Rigidesa anular nominal (només per als tubs BD)

- Informació del fabricant: any i mes de fabricació i identificador del lloc de fabricació
- Prestacions en clima fred

En el cas que el material declari contingut reciclat, el fabricant ha de mostrar, si se li demana, la documentació que acrediti aquest contingut.
OPERACIONS DE CONTROL:
Les tasques de control a realitzar són les següents:
- Sol·licitar del fabricant els certificats de les característiques tècniques dels materials escollits (si s'escau)
- Control de la documentació tècnica subministrada.
- Control d'identificació dels materials, verificant que les seves característiques i dimensionament s'adequa al projecte
- Control de recepció dels materials i lloc d'emplaçament.

CRITERIS DE PRESA DE MOSTRES:
Els controls s'han de realitzar segons les instruccions de la DF i els criteris indicats a les normes de procediment corresponents.
INTERPRETACIÓ DE RESULTATS I ACTUACIONS EN CAS D'INCOMPLIMENT:
Segons criteri de la DF, podrà ser acceptat o rebutjat tot o part del material de la partida.

BD MATERIALS PER A EVACUACIÓ, CANALITZACIÓ I VENTILACIÓ ESTÀTICA

BD1 TUBS I ACCESSORIS PER A EVACUACIÓ VERTICAL D'AIGÜES RESIDUALS

BD1Z MATERIALS AUXILIARS PER A EVACUACIÓ D'AIGÜES RESIDUALS

0.- ELEMENTS QUE CONTEMPLA EL PLEC

BD1Z4200.

1.- DEFINICIÓ I CARACTERÍSTIQUES DELS ELEMENTS

Brides per a la subjecció o suspensió dels tubs d'evacuació d'aigües pluvials o residuals en els seus paraments de suport, en forma d'abraçadora encastable de xapa d'acer, galvanitzada.
CARACTERÍSTIQUES GENERALS:
L'abraçadora ha de constar de dues parts que s'uneixin pel pla diametral, per mitjà d'una brida i un cargol o dos cargols galvanitzats.
Una de les parts de la brida ha de portar una pota d'ancoratge per a encastar a l'obra.
El recobriment de zinc ha de ser llis, sense discontinuïtats, exfoliacions o d'altres defectes.
L'abraçadora no ha de tenir rugositats ni rebaves.
Diàmetre de l'abraçadora (D): 5 <= D <= 50 cm
Amplària: >= 1,5 cm
Gruix: >= 0,05 cm
Recobriment de protecció (galvanització): >= 275 g/m2
Puresa del zinc de recobriment: >= 98,5%
Les condicions de galvanització s'han de verificar d'acord amb l'UNE 7-183 i UNE 37-501.

2.- CONDICIONS DE SUBMINISTRAMENT I EMMAGATZEMATGE

Subministrament: Empaquetades en caixes. A cada brida o albarà de lliurament hi ha d'haver les dades següents:
- Nom del fabricant o marca comercial
- Diàmetre del tub que abraça

Emmagatzematge: En llocs secs i ventilats, protegides d'impactes.

3.- UNITAT I CRITERIS D'AMIDAMENT

Unitat d'amidament: la indicada a la descripció de l'element
Criteri d'amidament: quantitat necessària subministrada a l'obra

4.- NORMATIVA DE COMPLIMENT OBLIGATORI

No hi ha normativa de compliment obligatori.

BD MATERIALS PER A EVACUACIÓ, CANALITZACIÓ I VENTILACIÓ ESTÀTICA

BD5 MATERIALS PER A DRENATGES

BD51 BONERES

0.- ELEMENTS QUE CONTEMPLA EL PLEC

BD515DP1,BD51M350.

1.- DEFINICIÓ I CARACTERÍSTIQUES DELS ELEMENTS

Materials per a la formació d'elements que tenen com a finalitat la conducció i evacuació de l'aigua de coberta.
S'han considerat els elements següents:
- Bonera de 110 a 200 mm de diàmetre, de PVC rígid, extruït, sense plastificants, amb accessoris i peces de muntatge
- Bonera de fosa amb tapa plana de 20 x 20 cm
- Bonera de goma termoplàstica i additius especials i tots els accessoris de muntatge. La bonera de paret té una boca d'entrada formant angle

PECES D'ACER GALVANITZAT:
El recobriment de zinc ha de ser homogeni i continu en tota la superfície.
No s'han d'apreciar esquerdes, exfoliacions ni despreniments del recobriment.
Protecció de galvanització (Sendzimir): >= 360 g/m2
Puresa del zinc: >= 98,5%

BONERA I GANXO I SUPORT DE PVC RÍGID:
Ha de tenir un color uniforme en tota la seva superfície.
No ha de tenir rebaves, fissures, grans ni d'altres defectes superficials.
Densitat (UNE 53-020): 1,35 - 1,46 g/cm3
Resistència a la tracció (UNE 53-114): >= 50 N/mm2
Allargament fins al trencament (UNE 53-114): >= 80%
Temperatura de reblaniment Vicat (UNE 53-118): >= 79°C
Comportament amb la calor. Variació longitudinal (UNE 53-114): <= 5%
Resistència a la flama (UNE-EN 60707): Autoextingible
Resistència a l'impacte a 20°C (UNE 53-114): <= 10%
Resistència al xoc tèrmic (UNE 53-114): 1500 cicles
Estanquitat a l'aire i a l'aigua (UNE 53-114): Ha de complir
Resistència als productes químics (DIN 16929): Ha de complir

BONERA DE PVC RÍGID AMB TAPA:
La tapa ha d'anar fixada al cos de la bonera amb cargols protegits contra l'oxidació.
La llargària dels cargols ha de ser l'adequada per a poder-hi intercalar l'aïllament.
Resistència de la tapa a la càrrega de trencament: >= 0,25 N/mm2
Toleràncies:
- Diàmetre de la tapa:
  - Diàmetre 110 125 mm: ± 1 mm
  - Diàmetre 160 200 mm: ± 2 mm

ELEMENTS DE GOMA TERMOPLÀSTICA:
La bonera ha de dur una plataforma de base al voltant de la boca d'entrada, amb relleus per a evitar el retorn de l'aigua.
No ha de tenir rebaves, fissures, grans ni d'altres defectes superficials.
La tapa ha de dur els elements necessàris per a la seva fixació a la bonera.
Llargària:
- Bonera: 33 cm
- Bonera de paret: 34,5 cm

BONERA DE FOSA:
Ha de tenir una plataforma de base al voltant de la boca d'entrada, amb relleus per a evitar el retorn de l'aigua.

Ha d'estar feta amb fosa grisa ordinària, amb grafit en vetes fines repartides uniformement.
No ha de tenir zones de fosa blanca, ni gotes fredes, ni inclusions de sorra, ni bombolles o esquerdes, ni d'altres defectes.
L'acabat ha de ser pintat i assecat al forn.
El recobriment ha de ser homogeni i continu a tota la superfície.
No s'han d'apreciar esquerdes, exfoliacions ni despreniments del recobriment.
La tapa ha d'estar perforada per a poder desguasar.
Resistència a tracció de la fosa, proveta cilíndrica (UNE 36-111): >= 180 N/mm2
Duresa Brinell (UNE_EN_ISO 6506/1): >= 155 HB
Contingut de ferrita, a 100 augments: <= 10%
Contingut de fòsfor: <= 0,15%
Contingut de sofre: <= 0,14%

2.- CONDICIONS DE SUBMINISTRAMENT I EMMAGATZEMATGE

BONERA O MANIGUET:
Subministrament: Les peces han d'anar empaquetades. Han de portar gravada la marca del fabricant.
Emmagatzematge: en el seu envàs, en llocs protegits contra els impactes.

3.- UNITAT I CRITERIS D'AMIDAMENT

Unitat d'amidament: la indicada a la descripció de l'element
Criteri d'amidament: quantitat necessària subministrada a l'obra

4.- NORMATIVA DE COMPLIMENT OBLIGATORI

PECES D'ACER GALVANITZAT:
UNE 7183:1964 Método de ensayo para determinar la uniformidad de los recubrimientos galvanizados, aplicados a materiales manufacturados de hierro y acero.
UNE 37501:1988 Galvanización en caliente. Características y métodos de ensayo.

PECES DE FOSA:
* UNE 36111:1973 Fundición gris. Tipos, características y condiciones de suministro de piezas moldeadas.
* ISO/R 185-61 Classification of grey cast iron.

PECES DE PLANXA DE ZINC, COURE, ALUMINI, DE PVC RÍGID O GOMA TERMOPLÀSTICA:
No hi ha normativa de compliment obligatori.

BD MATERIALS PER A EVACUACIÓ, CANALITZACIÓ I VENTILACIÓ ESTÀTICA

BD5 MATERIALS PER A DRENATGES

BD5A TUBS DE PVC PER A DRENATGES

0.- ELEMENTS QUE CONTEMPLA EL PLEC

BD5A2E00,BD5A2A00.

1.- DEFINICIÓ I CARACTERÍSTIQUES DELS ELEMENTS

Tub ranurat de PVC no plastificat, injectat, per a la recollida i el desguàs d'aigües subterrànies.
S'han considerat els tipus següents:
- Tub de volta
- Tub circular
CARACTERÍSTIQUES GENERALS:
Tant el tub com les peces especials han de tenir els seus extrems acabats en un tall perpendicular a l'eix i les embocadures necessàries per a la seva unió per encolat o junta elàstica.
No ha de tenir rebaves, esquerdes, grans o d'altres defectes superficials.
Ha de tenir un color uniforme a tota la superfície.
La superfície interior ha de ser llisa i regular.
Pes específic (UNE 53-020) (P): 13,5 kN/m3 < P < 14,6 kN/m3

Temperatura de reblaniment Vicat (UNE 53-118): >= 79°C
Resistència al xoc tèrmic (UNE 53114-2): Ha de complir
Coeficient de dilatació lineal a 0°C (UNE 53126): <= 8·10^-5 >= P >= 6·10^-5 (1/°C)
Resistència a tracció simple (UNE EN 1452-2): >= 500 kg/cm2
Allargament fins al trencament (UNE EN 1452-2): >= 80%
Absorció d'aigua (UNE EN 1452-2): <= 4 mg/cm2
Opacitat (UNE EN ISO 13468-1): 0,2%
Superfície drenant:>= 90 cm2/m; >= 3% Superfície lateral
Tolerències:
- Diàmetre exterior: + 2 mm, - 0 mm
- Gruix a qualsevol punt: + 0,3 mm, - 0 mm
TUB CIRCULAR:
Els tubs han de ser ranurats i rígids, formats enrotllant una banda nervada amb les vores conformades, i amb unió de la banda per soldadura química.
La cara interior del tub ha de ser llisa, mentre que l'exterior del tub ha de ser nervada.
Els nervis han de tenir forma de "T".
El tub ha de resistir sense deformacions les càrregues interiors i exteriors que rebrà quan estigui en servei.
Qualitat (UNE 53331 / ASTM D 1784): "D"
TUB DE VOLTA:
Els tubs han de ser ranurats de PVC no plastificat, injectat, per a la recollida i el desguàs d'aigües subterrànies.
El tub ha de disposar, en la part inferior, d'una zona sense ranures per a la recollida i conducció de l'aigua, de forma trapezoidal.
Característiques del tub:

Diàmetre (mm)	Gruix (mm)	Superfície filtrant (cm2/m)	Capacitat de filtració (l s/m)
90	>= 0,8	>= 65	>= 1,5
110	>= 1,0	>= 75	>= 2,8
160	>= 1,2	>= 100	>= 5,2

2.- CONDICIONS DE SUBMINISTRAMENT I EMMAGATZEMATGE

Emmagatzematge: Assentats horitzontalment sobre superfícies planes i a la vora de la rasa per tal d'evitar manipulacions.

3.- UNITAT I CRITERIS D'AMIDAMENT

Unitat d'amidament: la indicada a la descripció de l'element
Criteri d'amidament: quantitat necessària subministrada a l'obra

4.- NORMATIVA DE COMPLIMENT OBLIGATORI

No hi ha normativa de compliment obligatori.

5.- CONDICIONS DE CONTROL DE RECEPCIÓ

CONDICIONS DE MARCATGE I CONTROL DE LA DOCUMENTACIÓ:
A cada tub i peça especial o a l'albarà de lliurament han de constar-hi les dades següents:
- Nom del fabricant o marca comercial
- Diàmetre nominal i gruix
- Sigles PVC
- Data de fabricació
- Marca d'identificació dels controls a què ha estat sotmès el lot
OPERACIONS DE CONTROL:
Els punts de control més destacables són els següents:
- En cada subministrament:
  - Inspecció visual de l'aspecte general dels tubs i peces per a junts.
  - Comprovació de les dades de subministrament exigides (albarà o etiqueta).
  - Recepció del certificat de qualitat del fabricant, d'acord a les condicions del plec.
  - Comprovació de l'estanquitat del tub.
  - Comprovació dimensional sobre un 10% de les peces rebudes (tubs i unions). Per a cada peça es realitzaran:
    - 5 determinacions del diàmetre interior.
    - 5 determinacions de la longitud.
    - Desviació màxima respecte la generatriu.

    - 5 determinacions del gruix.
- Per a cada subministrador diferent de tubs, es realitzaran els següents assaigs:
  - Resistència a la tracció simple i allargament fins a trencament (UNE EN 1452-2)
  - Temperatura de reblaniment Vicat (UNE EN ISO 306)
  - Resistència a l'aixafament (ASTM C.497), per a cada diàmetre diferent.
En cas que el material disposi de la Marca AENOR, o una altra legalment reconeguda a un país de l'UE, s'ha de poder prescindir dels assaigs de control de recepció. La DF ha de sol·licitar, en aquest cas, els resultats dels assaigs corresponents al subministrament rebut, segons control de producció establert a la marca de qualitat del producte.
CRITERIS DE PRESA DE MOSTRES:
S'han de seguir les instruccions de la DF i els criteris de les normes de procediment indicades en cada assaig.
INTERPRETACIÓ DE RESULTATS I ACTUACIONS EN CAS D'INCOMPLIMENT:
No s'acceptaran materials que no arribin a l'obra correctament referenciats i acompanyats del corresponent certificat de qualitat del fabricant.
Les peces que hagin sofert danys durant el transport o que presentin defectes, seran rebutjades a l'instant.
Es rebutjaran les peces que no superin les condicions de la inspecció visual o les comprovacions geomètriques. En aquest darrer cas, s'incrementarà el control, en primer lloc, fins el 20% de les peces rebudes, i si es continuen observant irregularitats, fins el 100% del subministrament.
En cas d'incompliment en els assaigs de resistència i d'estanquitat, es repetirà el control sobre dues peces més del mateix lot, acceptant-se el conjunt quan els nous resultats siguin conformes a les especificacions. Si també falla una d'aquestes proves, es rebutjarà el lot assajat.

BD MATERIALS PER A EVACUACIÓ, CANALITZACIÓ I VENTILACIÓ ESTÀTICA

BD5 MATERIALS PER A DRENATGES

BD5H CANALS DE FORMIGÓ DE POLÍMERS PER A DRENATGES

0.- ELEMENTS QUE CONTEMPLA EL PLEC

BD5H7161.

1.- DEFINICIÓ I CARACTERÍSTIQUES DELS ELEMENTS

Elements prefabricats de formigó amb additius per a la formació de canals de recollida d'aigua als paviments, per a zones de circulació utilitzades per vianants o vehicles, amb la part proporcional d'accessoris extrems i de connexió a al xarxa de sanejament i la reixa o tapa superior.
S'han considerat els següents elements de cobriment de la canal:
- Reixa de fosa
- Reixa d'acer inoxidable
- Reixa d'acer galvanitzat
- Reixa de polipropilè
- Reixa de formigó polímer
- Tapa de formigó amb ranures laterals
S'han considerat els següents tipus de canal:
- Sense pendent
- Amb pendent contínua
CARACTERÍSTIQUES GENERALS:
El cos de la canal ha d'estar fet de formigó armat amb polímers o fibra de vidre, obtingut per un procés d'emmotllament i curat del formigó.
No ha de tenir esquerdes, deformacions, balcaments ni escrostonaments a les arestes.
Les canals han de tenir una amplada interior constant.
Les canals sense pendent han de tenir l'alçada interior constant, i les canals amb pendent han de tenir un increment de l'alçada interior constant.
Els extrems de les peces de la canal han d'acabar amb un tall perpendicular a l'eix, amb un encaix encadellat.
Les canals amb pendent han de disposar de peces de diferent alçada, modulades per tal que permetin fer una canal amb pendent interior uniforme, amb la cara superior horitzontal.
La superfície interior ha de ser regular i llisa. S'admeten petites irregularitats locals que no disminueixin la qualitat de la peça, ni la capacitat de desguàs.

La canal ha de tenir un sistema per encaixar les reixes o tapes, que permetin immobilitzar-les. Les reixetes o tapes han de tenir els encaixos adients perquè una vegada col·locades no es puguin desplaçar lateralment.
S'han de fixar al cos de la canal ja sigui amb algun dispositiu d'enclavament, amb una característica de disseny específica o amb una massa suficient que n'asseguri l'estabilitat.
Han de portar una marca que identifica la classificació segons UNE-EN 1433:
- A 15: zones de vianants
- B 125: voreres, zones de vianants i zones d'estacionament de vehicles
- C 250: vorals i cunetes de carreteres o carrers
- D 400: zones de trànsit en carreteres o aparcament de tot tipus de vehicles
- E 600: zones de trànsit de vehicles pesats
- F 900: zones amb càrregues molt grans

El fabricant ha de garantir que el conjunt de canal i reixa o tapa col·locada compleixen les condicions de l'UNE-EN 1433.
Les reixetes i les tapes han d'estar marcades com a mínim amb la següent informació:
- Referència a la norma EN 1433
- La classe a la que pertanyen
- Nom i/o marca d'identificació del fabricant de la reixeta o tapa
- Nom i/o marca d'identificació del fabricant de la unitat de reixeta
- Data de fabricació
- El símbol normalitzat CE de conformitat amb el que disposa el Reial Decret 1328/1995, de 28 de juliol

El cos de la canal ha d'estar estar marcat com a mínim amb la següent informació:
- Referència a la norma EN 1433
- La classe a la que pertany
- Nom i/o marca d'identificació del fabricant
- El tipus de producte (M per a les canals que necessiten suport addicional per a suportar les càrregues verticals i horitzontals, I per a les canals que no necessiten aquest suport)
- Data de fabricació
- Per a canals amb pendent incorporada, la seqüència de cada unitat
- Marcat relatiu a la resistència a la intempèrie
- El símbol normalitzat CE de conformitat amb el que disposa el Reial Decret 1328/1995, de 28 de juliol

Toleràncies:
- Llargària interior (L):
  - Per a L =< 1 000 mm: ± 2 mm
  - Per a 1 000 < L =< 4 000 mm: ± 4 mm
  - Per a L > 4 000 mm: ± 5 mm
- Amplària interior (b):
  - Per a b =< 500 mm: ± 2 mm
  - Per a 500 < b =< 500 mm: ± 3 mm
- Alçària interior (h):
  - Per a h =< 200 mm: ± 2 mm
  - Per a h > 200 mm: ± 1% amb un màxim de ± 3 mm
- Tolerància del desplaçament horitzontal de la reixeta o tapa en el seu allotjament:
  - Obertura neta =< 400 mm: ± 7 mm
  - Obertura neta > 400 mm: ± 9 mm

2.- CONDICIONS DE SUBMINISTRAMENT I EMMAGATZEMATGE

Subministrament: Protegit de manera que no s'alterin les seves característiques.
El subministrador ha de posar a disposició de la DF en el cas que aquesta ho sol·liciti, la documentació següent, que acredita el marcatge CE, segons el sistema d'avaluació de conformitat aplicable, d'acord amb el que disposa l'apartat 7.2.1 del CTE:
- Productes per a recollida i conducció d'aigües superficials en zones sotmeses a trànsit peatonal i/o de vehicles:
  - Sistema 3: Declaració de Prestacions

A la documentació comercial, el símbol normalitzat CE s'ha d'acompanyar de la següent informació:
- Nom o marca d'identificació i l'adreça social del fabricant
- Els dos últims dígits de l'any en que s'ha fet el marcatge
- Referència a la norma EN 1433
- Descripció del producte: nom genèric, material, dimensions, ús previst i lloc d'instal·lació
- Característiques cobertes per la norma EN 1433
- Capacitat de suport de càrrega (classificació segons la norma EN 1433)
- Estanquitat a l'aigua
- Durabilitat

Emmagatzematge: En llocs protegits del sol, les gelades i els impactes.

3.- UNITAT I CRITERIS D'AMIDAMENT

Unitat d'amidament: la indicada a la descripció de l'element
Criteri d'amidament: quantitat necessària subministrada a l'obra

4.- NORMATIVA DE COMPLIMENT OBLIGATORI

UNE-EN 1433:2003 Canales de desagüe para zonas de circulación utilizadas por peatones y vehículos. Clasificación, requisitos de diseño y de ensayo, marcado y evaluación de la conformidad.
UNE-EN 1433/AC:2004 Canales de desagüe para zonas de circulación utilizadas por peatones y vehículos. Clasificación, requisitos de diseño y de ensayo, marcado y evaluación de la conformidad.
UNE-EN 1433/AC:2004 Canales de desagüe para zonas de circulación utilizadas por peatones y vehículos. Clasificación, requisitos de diseño y de ensayo, marcado y evaluación de la conformidad.

5.- CONDICIONS DE CONTROL DE RECEPCIÓ

CONDICIONS DE MARCATGE I CONTROL DE LA DOCUMENTACIÓ:
En el cas que el material declari contingut reciclat, el fabricant ha de mostrar, si se li demana, la documentació que acrediti aquest contingut.

BD MATERIALS PER A EVACUACIÓ, CANALITZACIÓ I VENTILACIÓ ESTÀTICA

BD7 TUBS PER A CLAVEGUERES I COL·LECTORS

BD7F- TUB DE PVC-U PER A SANEJAMENT SENSE PRESSI?

0.- ELEMENTS QUE CONTEMPLA EL PLEC

BD7F-1OJ2.

Plec de condicions

1.- DEFINICI? I CONDICIONS DELS ELEMENTS

Tubs de PVC-U per a l'execuci? d'obres de sanejament.
S'han considerat els tipus seg?ents:
- Tub de PVC de formaci? helico?dal per a clavegueres i col?lectors
- Tub de PVC-U per a sanejament amb pressi?
- Tub de PVC-U per a sanejament sense pressi?
- Tub de PVC-U de paret estructurada per a sanejament sense pressi?

CARACTER?STIQUES GENERALS:
La superf?cie ha de ser de color uniforme i no ha de tenir fissures.
Els extrems han d'acabar amb un tall perpendicular a l'eix i sense rebaves.
TUB DE PVC-U PER A SANEJAMENT SENSE PRESSI?
L'aspecte de la superf?cie interna i externa dels tubs ha d'?sser llisa, neta i exempta de fissures, cavitats, i d'altres defectes superficials. El material no pot contenir cap impuresa visible sense augment.
Aquests tubs es col?locaran d'acord amb un codi d'aplicaci?:
- ?D? codi per a ?rea d'aplicaci? que es situa a menys d'1 m de l'edifici i on els tubs i accessoris estan enterrats i connectats als sistemes d'evacuaci? d'aig?es residuals d'edifici.
- ?U? codi per a ?rea d'aplicaci? que es situa a m?s d'1 m de l'edifici al que es connecta el sistema de canalitzaci? enterrada.

Caracter?stiques mec?niques:
- Resist?ncia a l'impacte: d'acord amb assaigs especificats en UNE-EN 1401-1

Caracter?stiques f?siques:
- Temperatura de reblaniment Vicat (VST) >= 79 ?C. D'acord amb assaig UNE-EN 727
- Retracci? longitudinal en calent <=5%. D'acord amb assaig UNE-EN 743
- Grau de gelificaci?: No hi pot haver cap atac en cap punt de la superf?cie de la proveta d'acord amb assaig UNE-EN 580.

Els junts d'estanque?tat i adhesius han d'estar conformes a UNE-EN 1401-1.
Toler?ncies:
- Di?metre exterior:
  - 110-125: 0,3mm.

- 160: 0,4 mm
- 200-250: 0,5 mm
- 315: 0,6 mm
- 355-400: 0,7 mm
- 450: 0,8 mm
- 500: 0,9 mm
- 630: 1,1 mm
- 710: 1,2mm
- 800: 1,3 mm
- 900: 1,5 mm
- 1000: 1,6 mm

- Gruix parets: ?s variable depenent del di?metre i la s?rie del tub d'acord amb taules UNE-EN 1401-1
- Llarg?ria ?til o efectiva no ha d'?sser inferior a la declarada pel fabricant.
- Si hi ha xamfr? en el gruix de la paret del tub, ha de ser de 15 a 45 graus en relaci? a l'eix del tub. d'acord amb UNE-EN 1401-1.

2.- CONDICIONS DE SUBMINISTRAMENT I EMMAGATZEMATGE

Subministrament: Protegit per tal que arribi a l'obra amb les condicions exigides.
Emmagatzematge: En llocs protegits d'impactes, dels raigs solars i ben ventilats. S'han d'apilar horitzontalment i paral?lelament sobre superf?cies planes, s'han de capicular les esbocadures per capes o b? situar-les en un mateix costat, i separar les capes per mitj? de separadors. L'al??ria de la pila ha de ser <= 1,5 m.

3.- UNITAT I CRITERI D'AMIDAMENT

Unitat d'amidament: la indicada a la descripci? de l'element
Criteri d'amidament: quantitat necess?ria subministrada a l'obra

4.- NORMATIVA DE COMPLIMENT OBLIGATORI

TUB DE PVC-U PER A SANEJAMENT SENSE PRESSI?
UNE-EN 1401-1:1998 Sistemas de canalizaci?n en materiales pl?sticos para saneamiento enterrado sin presi?n. Poli(cloruro de vinilo) no plastificado (PVC-U). Parte 1: Especificaciones para tubos, accesorios y el sistema.

5.- CONDICIONS DE CONTROL DE RECEPCI?

Els tubs per sanejament sense pressi?, han d'anar marcats o impresos directament sobre el tub de forma que sigui llegible despr?s d'emmagatzemar-los, en exposici? a l'intemp?rie i en la instal?laci?, i mantenir-se llegible durant la vida del producte. El marcat no pot produir fissures o defectes que influeixin desfavorablement sobre l'aptitud del tub.
El tub ha d'anar marcat amb la seg?ent informaci? com a m?nim:
- N?mero normativa (UNE-EN 1401-1)
- Codi de l'?rea d'aplicaci? (U o UD)
- Nom i/o marca comercial
- Dimensi? nominal
- Gruix m?nim de la paret o SDR
- Material (PVC-U)
- Rigidesa anular nominal
- Informaci? del fabricant (per?ode de fabricaci? i nom o codi de la ciutat de fabricaci? si el fabricant produeix en diferents ciutats.
- Prestacions en clima fred (si ?s el cas)

OPERACIONS DE CONTROL:
- Abans de comen?ar l'obra, si varia el subministrament, i per cada tipus diferent que arribi a l'obra, es demanaran al contractista els certificats del fabricant que garanteixin el compliment del plec de condicions t?cniques, incloent els resultats dels assaigs seg?ents, realitzats per un laboratori acreditat:
    - Resist?ncia a la tracci? (UNE 53112)
    - Allargament fins a la ruptura (UNE 53112)
    - Resist?ncia a la pressi? interna (UNE-EN 921)
    - Densitat (UNE-EN ISO 11833-1)
    - Resist?ncia al dicloromet? a una temperatura especificada (UNE-EN 580)
    - Temperatura de reblaniment Vicat (UNE-EN 727)
    - Retracci? longitudinal en calent (EN 743)

    - Estanquitat a l'aigua (UNE-EN 1277)
    - Resist?ncia a l'impacte (UNE-EN 744)

En cas de no presentar aquests resultats, o que la DF tingui dubtes de la seva representativitat, es realitzaran aquests assaigs sobre el material rebut, a c?rrec del contractista.
- Es comprovaran per cada 200 m o fracci? de tub d'un mateix di?metre que s'hagi de col?locar, i sobre una mostra de 2 tubs, les caracter?stiques geom?triques seg?ents:
    - 5 mesures del di?metre exterior (1 tub)
    - 5 mesures de longitud (1tub)
    - N mesures del gruix (1 tub) depenen del di?metre nominal (DN):
        - 8 mesures per DN <= 250
        - 12 mesures per 250 < DN <= 630
        - 24 mesures per DN > 630

En cas de que el material disposi de la Marca AENOR, marcatge CE o altre legalment reconeguda a un pa?s de l'UE, es pot prescindir de la presentaci? dels assaigs de control de recepci?.
CRITERIS DE PRESA DE MOSTRES:
Els controls s'han de realitzar segons les instruccions de la DF i els criteris indicats a les normes de procediment corresponents.
INTERPRETACI? DE RESULTATS I ACTUACIONS EN CAS D'INCOMPLIMENT:
Control estructural i f?sic:
- No s'autoritzar? la col?locaci? de peces que no vagin acompanyades del certificat del fabricant.
- En el cas de que un dels assaigs no resulti satisfactori, es repetir? sobre 2 mostres m?s del lot assajat. Nom?s s'acceptar? el lot, amb l'excepci? del tub defectu?s assajat, quan ambd?s resultats siguin correctes.

Control geom?tric:
- En el cas de que resultat d'una mesura no resulti satisfactori, es repetir? la mesura sobre 2 altres tubs.
- Nom?s s'acceptar? el lot, amb l'excepci? del tub defectu?s assajat, quan ambd?s resultats siguin correctes.

BD MATERIALS PER A EVACUACIÓ, CANALITZACIÓ I VENTILACIÓ ESTÀTICA

BD7 TUBS PER A CLAVEGUERES I COL·LECTORS

BD7K TUBS DE POLIPROPILÈ PER A CLAVEGUERES I COL·LECTORS

0.- ELEMENTS QUE CONTEMPLA EL PLEC

BD7K3340,BD7K3330,BD7K3310.

1.- DEFINICIÓ I CARACTERÍSTIQUES DELS ELEMENTS

S'han considerat els tipus següents:
- Tub de PP (polipropilè) de paret tricapa.

CARACTERÍSTIQUES GENERALS:
El fabricant ha de garantir que les característiques del material que composen els tubs i accessoris, així com les característiques generals, geomètriques, mecàniques i físiques dels tubs compleixen les normes UNE-EN corresponents, si és el cas.
La superfície interna i externa del tub ha de ser llisa i neta. No ha de tenir defectes superficials com ara ratlles, bombolles, impureses o porus.
El tub ha de tenir una superfície de color uniforme.
Els tubs han de tenir els seus extrems acabats en un tall perpendicular a l'eix.
Aquests tubs es col·locaran d'acord amb un codi d'aplicació:
- "D" codi per a àrea d'aplicació que es situa a menys d'1 m de l'edifici i on els tubs i accessoris estan enterrats i connectats als sistemes d'evacuació d'aigües residuals de d'edifici.
- "U" codi per a àrea d'aplicació que es situa a més d'1 m de l'edifici al que es connecta el sistema de canalització enterrada.

Els tubs han d'anar marcats segons la normativa corresponent a interval d'1 m. El marcatge ha de ser llegible després de l'emmagatzematge, exposició a la intempèrie, instal·lació i posada a l'obra del tub.
El marcatge no ha de produir defectes al tub (fissures, disminució del gruix mínim de les parets, etc.).
El tub ha d'anar marcat amb la següent informació com a mínim:

- Codi de l'àrea d'aplicació (U o UD)
- Nom i/o marca comercial
- Dimensió nominal
- Gruix mínim de la paret
- Material (PVC-U)
- Rigidesa anular nominal
- Informació del fabricant (període de fabricació i nom o codi de la ciutat de fabricació si el fabricant produeix en diferents ciutats.
- Prestacions en clima fred (si és el cas)

Toleràncies:
Les toleràncies de diàmetre, gruix parets i longitud les especificarà el fabricant.

2.- CONDICIONS DE SUBMINISTRAMENT I EMMAGATZEMATGE

Subministrament: Protegit per tal que arribi a l'obra amb les condicions exigides.
Emmagatzematge: En llocs protegits d'impactes, dels raigs solars i ben ventilats. S'han d'apilar horitzontalment i paral·lelament sobre superfícies planes, s'han de capicular les esbocadures per capes o bé situar-les en un mateix costat, i separar les capes per mitjà de separadors. L'alçària de la pila ha de ser <= 1,5 m.

3.- UNITAT I CRITERIS D'AMIDAMENT

Unitat d'amidament: la indicada a la descripció de l'element
Criteri d'amidament: quantitat necessària subministrada a l'obra

4.- NORMATIVA DE COMPLIMENT OBLIGATORI

* UNE-EN 1852-1:1998 Sistemas de canalización en materiales plásticos para saneamiento enterrado sin presión. Polipropileno (PP). Parte 1: Especificaciones para tubos, accesorios y el sistema.

BD MATERIALS PER A EVACUACIÓ, CANALITZACIÓ I VENTILACIÓ ESTÀTICA

BDD MATERIALS PER A POUS DE REGISTRE

BDDZ GRAÓ PER A POU DE REGISTRE

0.- ELEMENTS QUE CONTEMPLA EL PLEC

BDDZ5SE3,BDDZ9DD0.

1.- DEFINICIÓ I CONDICIONS DELS ELEMENTS
Dispositius de cobriment i tancament per a pous, pericons, embornals o interceptors i materials complementaris per a pous de registre.
S'han considerat els elements següents:
- Complements per a pou de registre: - Graó d'acer galvanitzat - Graó de fosa - Fleix d'acer inoxidable i anells d'expansió per a junt d'estanquitat entre el tub i el pou de registre
ELEMENTS DE FOSA:
Les peces han de ser netes, lliures de sorra solta, d'òxid o de qualsevol altre tipus de residu. No ha de tenir defectes superficials (esquerdes, rebaves, bufaments, inclusions de sorra, gotes fredes, etc.).
GRAÓ D'ACER GALVANITZAT:
Graó de rodó d'acer llis, AE 215 L, fabricat per laminació en calent.
El graó ha de portar una platina d'acer soldada a cada un dels seus extrems, per a facilitar l'ancoratge.
Tots els segments del graó han d'estar continguts en el mateix pla.
La peça ha d'estar protegida amb una galvanització per immersió en calent.
El recobriment ha d'estar ben adherit. Ha de ser llis, sense taques, discontinuïtats, exfoliacions, etc.
Resistència a la tracció: 340 - 500 N/mm2
Límit elàstic (UNE 7-474): >= 220 N/mm2
Allargament a la ruptura: >= 23%

Característiques del galvanitzat:
- Densitat del metall dipositat: = 6,4 kg/dm3
- Massa del recobriment (UNE 37-501): = 610 g/m2
- Gruix (UNE 37-501): 85 micres
- Puresa del zenc (UNE 37.302): = 98,5%
- Adherència (UNE 37-501): sense exfoliacions ni despreniments
- Continuïtat del revestiment (UNE 37-501) : sense despreniments

Toleràncies:
- Dimensions: ± 2 mm
- Guerxament: ± 1 mm
- Diàmetre del rodó: - 5%

GRAÓ DE FOSA:
Graó emmotllat amb fosa de tipus nodular.
El grafit ha d'aparèixer en forma esferoïdal en una superfície >= 85% de la peça.
Ha de ser plana. Ha de tenir la forma i els gruixos adequats per a suportar les càrregues de servei.
A cada peça ha d'haver-hi la marca del fabricant.
Resistència a la tracció de la fosa (UNE 36-118): >= 380 N/mm2
Allargament a la ruptura: >= 17%
Contingut de perlita: <= 5%
Contingut de cementita a les zones d'encastament: <= 4%
Toleràncies:
- Dimensions: ± 2 mm
- Guerxament: ± 1 mm

2.- CONDICIONS DE SUBMINISTRAMENT I EMMAGATZEMATGE
GRAÓ:
Subministrament: Empaquetats sobre palets.
Emmagatzematge: En llocs secs i ventilats, de manera que no s'alterin les seves característiques.
3.- UNITAT I CRITERI D'AMIDAMENT
Unitat d'amidament: la indicada a la descripció de l'element
Criteri d'amidament: quantitat necessària subministrada a l'obra
4.- NORMATIVA DE COMPLIMENT OBLIGATORI
GRAÓ D'ACER GALVANITZAT:
No hi ha normativa de compliment obligatori.
GRAÓ DE FOSA:
* UNE 36118:1973 Fundición con grafito esferoidal. Tipos y condiciones de recepción y suministro de piezas moldeadas.
5.- CONDICIONS DE CONTROL DE RECEPCIÓ
OPERACIONS DE CONTROL EN GRAONS:
Les tasques de control a realitzar són les següents:
- Comprovació del marcatge CE en cada entrega.
- Al cas de graons d'acer galvanitzat, una vegada per cada 10 unitats: - Assaig d'adherència d'un recobriment galvanitzat (UNE-EN ISO 1461) - Determinació de la massa per unitat de superfície d'una pel·lícula de galvanitzat (UNE-EN ISO 1461)
CRITERIS DE PRESA DE MOSTRES:
Les operacions de control s'han de realitzar segons les indicacions de la DF.
INTERPRETACIÓ DE RESULTATS I ACTUACIONS EN CAS D'INCOMPLIMENT:

BD MATERIALS PER A EVACUACIÓ, CANALITZACIÓ I VENTILACIÓ ESTÀTICA

BDK MATERIALS PER A PERICONS DE CANALITZACIONS

BDK2 PERICONS PREFABRICATS DE FORMIGÓ

0.- ELEMENTS QUE CONTEMPLA EL PLEC

BDK2UC30.

1.- DEFINICIÓ I CARACTERÍSTIQUES DELS ELEMENTS

Pericons prefabricats de formigó armat vibrat, no pretesat per al registre de canalitzacions de servei.
S'han considerat els elements següents:

- Pericons tipus DF per a instal·lacions de telefonia
- Pericons tipus HF per a instal·lacions de telefonia
- Pericons tipus MF per a instal·lacions de telefonia

CONDICIONS GENERALS:
El pericó ha d'incorporar la tapa i el bastiment.
La forma i dimensions dels pericons han de ser els definits per la companyia subministradora.
Ha de portar dos ancoratges situats en dues superfícies oposades, per tal de facilitar la manipulació de l'element, aquests ancoratges han de resistir els esforços deguts al pes i manipulació del pericó.
Han d'incorporar dos suports per a la fixació de politges per a l'estesa de cables, situats en les parets transversals. Han d'estar centrats i a sota de les obertures d'entrada de conductes.
Han d'incorporar els suports necessaris per a la instal·lació i fixació dels conductes en el interior del pericó.
Ha de portar un bastiment metàl·lic com a remat de la part superior.
Les tapes o reixes han d'estar asegurades en la seva posició contra el desplaçament degut al trànsit amb una fondària d'encastament suficient o amb un dispositiu de tancament.
La tapa o reixa ha de quedar asegurada dins del bastiment per algún dels següents procediments:
- Amb un dispositiu de tanca
- Amb suficient massa superficial
- Amb una característica específica en el diseny

El disseny d'aquests procediments ha de permetre que la tapa o reixa es pugui obrir amb una eina d'us normal.
Les tapes o reixes metàl·liques, han de tenir la superfície superior antilliscant.
El disseny del conjunt ha de garantir la posició correcta de la tapa o reixa en relació amb el bastiment.
S'han de preveure dispositius que permetin garantir un desbloquejament de la tapa o reixa i la seva apertura.
En els dispositius de tancament de les classes A 15 a D 400 de formigó armat, les arestes i superfícies de contacte entre el bastiment i la tapa, han d'estar protegides amb una xapa de fosa o d'acer galvanitzat en calent.
Gruix mínim de fosa o d'acer:
- A 15: >= 2 mm
- B 125: >= 3 mm
- C 250: >= 5 mm
- D 400: >= 6 mm
- E 600 i F 900: A determinar en funció de cada disseny

Resistència característica a la compressió del formigó després de 28 dies:
- Classe B 15 a F 900: >= 40 N/mm2
- Classe A 15: >= 25 N/mm2

Gruix del recobriment de formigó de l'armadura d'acer: >= 20 mm

PERICONS TIPUS DF:
En el centre de la solera hi ha d'haver una bonera de 20x20 de costat i 10 cm de fondària. En la vora superior de la bonera hi ha d'haver un bastiment format per angulars de 40x4 cm, ancorat per gafes o patilles en el formigó de la solera. Sobre el bastiment s'hi ha de recolzar la reixeta de la bonera.
La solera ha de tenir un pendent de l'1% cap a la bonera.
Les utilitats d'aquest pericó poden ser:
- Donar pas (amb empalmament en el seu cas) a cables que segueixin en la mateixa direcció o que canviïn de direcció en el pericó. En aquest últim cas el nombre de parells de cables no ha de ser superior a 400 per calibres 0,405, 300 per calibre 0,51, 150 per calibre 0,64 i 100 per calibre 0,9, si l'empalmament es múltiple, tampoc ha de superar aquests límits la suma dels parells dels cables en el costat ramificat de l'empalmament.
- Donar accés a un pedestal d'armaris d'interconnexió
- Donar pas, amb canvi de direcció, en el seu cas, a escomeses o grups d'escomeses

El nombre d'empalmaments del pericó es de quatre.

PERICONS TIPUS HF:

2.- CONDICIONS DE SUBMINISTRAMENT I EMMAGATZEMATGE

3.- UNITAT I CRITERIS D'AMIDAMENT

Unitat d'amidament: la indicada a la descripció de l'element
Criteri d'amidament: quantitat necessària subministrada a l'obra

4.- NORMATIVA DE COMPLIMENT OBLIGATORI

UNE-EN 124:1995 Dispositivos de cubrimiento y de cierre para zonas de circulación utilizadas por peatones y vehículos. Principios de construcción, ensayos de tipo, marcado, control de calidad.

BD MATERIALS PER A EVACUACIÓ, CANALITZACIÓ I VENTILACIÓ ESTÀTICA

BDK MATERIALS PER A PERICONS DE CANALITZACIONS

BDKZ MATERIALS AUXILIARS PER A PERICONS DE CANALITZACIONS

0.- ELEMENTS QUE CONTEMPLA EL PLEC

BDKZA850,BDKZHJB0.

1.- DEFINICIÓ I CARACTERÍSTIQUES DELS ELEMENTS

Dispositius de cobriment i tancament per a pous, pericons, embornals o interceptors i materials complementaris per a pous de registre.
S'han considerat els elements següents:
- Bastiment i tapa per a pous i pericons de registre de canalitzacions

S'han considerat els materials següents per a tapes i reixes
- Fosa gris
- Fosa dúctil
- Acer

BASTIMENT I TAPA O BASTIMENT I REIXA:
La peça ha de tenir la forma i els gruixos adequats per a suportar les càrregues del trànsit.
Els dispositius de cobriment i tancament utilitzats en zones de circulació de vianants i/o de vehicles, s'han de classificar segons la norma UNE-EN 124, en alguna de les classes següents:
- Classe A 15: Zones susceptibles de ser utilitzades només per vianants i ciclistes.
- Classe B 125: Voreres, zones de vianants i superfícies semblants, àrees d'estacionament i aparcaments de varis pisos per a cotxes.
- Classe C 250: Vorals i cunetes de carrers, que mesurada a partir de la vorada de la vorera s'extèn en un màxim de 0,5 m sobre la calçada i 0,2 m sobre la vorera
- Classe D 400: Calçades de carreteres (inclòs carrers de vianants), vorals estabilitzats i zones d'aparcament per a tot tipus de vehícles.
- Classe E 600: Zones per les que circul·len vehicles de gran tonelatje (paviments d'aeroports, molls, etc.).
- Classe F 900: Zones sotmeses a càrregues particularment elevades (paviments d'aeroports)

Tots els elements que formen el dispositiu han d'estar protegits contra la corrossió.
El dispositiu ha d'estar lliure de defectes que puguin perjudicar el seu bon estat per tal de ser utilitzat.
Les tapes o reixes metàl·liques, han de tenir la superfície superior antilliscant.
Quan estiguin combinat un metall amb el formigó, o qualsevol altre material, ambdós han de tenir una adherència satisfactoria.
Els dispositius han de ser compatibles amb els seus assentaments. El conjunt no ha de produir soroll al trepitjar-lo.
Les tapes o reixes han d'estar asegurades en la seva posició contra el desplaçament degut al trànsit amb una fondària d'encastament suficient o amb un dispositiu de tancament.
La tapa o reixa ha de quedar asegurada dins del bastiment per algún dels següents procediments:
- Amb un dispositiu de tanca
- Amb suficient massa superficial
- Amb una característica específica en el diseny

El disseny d'aquests procediments ha de permetre que la tapa o reixa es pugui obrir amb una eina d'us normal.
El disseny del conjunt ha de garantir la posició correcta de la tapa o reixa en relació amb el bastiment.
S'han de preveure dispositius que permetin garantir un desbloquejament de la tapa o reixa i la seva apertura.
La tapa o reixa ha de recolzar-se en el bastiment en tot el seu perímetre. La pressió del recolzament corresponent a la càrrega d'assaig no ha de superar els 7,5 N/mm2. El recolzament ha de contribuir a l'estabilitat de la reixa o tapa en condicions d'us.
L'alçària del bastiment dels dispositus de tancament de les classes D 400, E 600 i F 900, ha de

ser com a mínim de 100 mm.
La superfície superior de les reixes, tapes i bastiment ha de ser plana, només les reixes de la classe D 400 poden tenir una superfície cóncava.
El pas lliure dels dispositius de tancament utilitzats com a pas d'home, s'han d'ajustar a les normes de seguretat en funció del lloc a on s'instal·lin. En general han de tenir un diàmetre mínim de 600 mm.
La franquicia total entre els diferents elements dels dispositius de cobriment i tancament, han de complir les especificacions següents:
- Un o dos elements:
  - Pas lliure <= 400 mm: =< 7 mm
  - Pas lliure > 400 mm: =< 9 mm
- Tres o més elements:
  - Franquícia del conjunt: <= 15 mm
  - Franquícia de cada element individual: <= 5 mm

Fondària d'encastament (classes D 400 a F 900): >= 50 mm
Toleràncies:
- Planor: ± 1% del pas lliure; <= 6 mm
- Dimensions: ± 1 mm
- Guerxament: ± 2 mm

Si el dispositiu de tancament te forats de ventilació, aquests han de complir les condicions següents:
Superfície de ventilació:
- Pas lliure <= 600 mm: >= 5% de la superfície d'un cercle, amb un diàmetre igual a la pas lliure
- Pas lliure > 600 mm: >= 140 cm2

Dimensions dels forats de ventilació:
- Ranures:
  - Llargària: <= 170 mm
  - Amplària:
    - Classes A 15 a B 125: 18-25 mm
    - Classes C 250 a F 900: 18-32 mm
- Forats:
  - Diàmetre:
    - Classes A 15 a B 125: 18-38 mm
    - Classes C 250 a F 900: 30-38 mm

BASTIMENT AMB REIXA O TAPA PRACTICABLE:
El conjunt ha d'obrir i tancar correctament.
Un cop tancada, la tapa o reixa ha de quedar enrasada amb el bastiment.
L'angle respecte a la horitzontal, de la reixa oberta, ha de ser com a mínim de 100º.

ELEMENTS AMB RECOBRIMENT DE PINTURA BITUMINOSA:
El recobriment de pintura bituminosa, ha de formar una capa contínua que ha de cobrir a l'element completament.
Ha de tenir un color, una lluentor i una textura uniformes.
La pintura ha d'estar ben adherida al suport, no ha de tenir bullofes, escrostonament, ni altres defectes superficials.

DISPOSITIUS DE FORMIGÓ ARMAT:
En els dispositius de tancament de les classes A 15 a D 400 de formigó armat, les arestes i superfícies de contacte entre el bastiment i la tapa, han d'estar protegides amb una xapa de fosa o d'acer galvanitzat en calent.
- A 15: >= 2 mm
- B 125: >= 3 mm
- C 250: >= 5 mm
- D 400: >= 6 mm
- E 600 i F 900: A determinar en funció de cada disseny

Gruix mínim de fosa o d'acer:
Resistència característica a la compressió del formigó després de 28 dies:
- Classe B 15 a F 900: >= 40 N/mm2
- Classe A 15: >= 25 N/mm2

Gruix del recobriment de formigó de l'armadura d'acer: >= 20 mm

ELEMENTS DE FOSA:
La fosa ha de ser gris, de grafit laminar (fosa gris normal, conforme a la norma UNE-EN 1561) o de grafit esferoïdal (fosa nodular o dúctil, conforme a la norma UNE-EN 1563).
Les peces han de ser netes, lliures de sorra solta, d'òxid o de qualsevol altre tipus de residu.
No ha de tenir defectes superficials (esquerdes, rebaves, bufaments, inclusions de sorra, gotes fredes, etc.).

BASTIMENT I TAPA O REIXA DE FOSA GRISA:
La fosa ha de ser grisa, amb grafit en vetes fines repartides uniformement i sense zones de fosa blanca.
Les dimensions de la cara inferior han de ser més petites que les corresponents a la cara superior.
Quan la peça hagi de portar potes d'ancoratge, aquestes han de ser de la mateixa colada.
Resistència a tracció de la fosa, proveta cilíndrica (UNE 36-111): >= 180 N/mm2
Duresa Brinell (UNE_EN_ISO 6506/1): >= 155 HB
Contingut de ferrita, a 100 augments: <= 10%
Contingut de fòsfor: <= 0,15%
Contingut de sofre: <= 0,14%

2.- CONDICIONS DE SUBMINISTRAMENT I EMMAGATZEMATGE

BASTIMENT I TAPA O REIXA:
Subministrament: Embalats en caixes. Cada caixa ha de portar escrit el nombre de peces que conté i les seves dimensions.
Emmagatzematge: En posició horitzontal sobre superfícies planes i rígides per tal d'evitar deformacions o danys que alterin les seves característiques.

3.- UNITAT I CRITERIS D'AMIDAMENT

Unitat d'amidament: la indicada a la descripció de l'element
Criteri d'amidament: quantitat necessària subministrada a l'obra

4.- NORMATIVA DE COMPLIMENT OBLIGATORI

BASTIMENT I TAPA O BASTIMENT I REIXA:
UNE-EN 124:1995 Dispositivos de cubrimiento y de cierre para zonas de circulación utilizadas por peatones y vehículos. Principios de construcción, ensayos de tipo, marcado, control de calidad.

ELEMENTS DE FOSA GRIS:
* UNE 36111:1973 Fundición gris. Tipos, características y condiciones de suministro de piezas moldeadas.

5.- CONDICIONS DE CONTROL DE RECEPCIÓ

CONDICIONS DE MARCATGE I CONTROL DE LA DOCUMENTACIÓ:
La tapa o reixa i el bastiment han de tenir marcades de forma indeleble les indicacions següents:
- El codi de la norma UNE EN 124
- La classe segons la norma UNE EN 124
- El nom o sigles de fabricant i el lloc de fabricació
- Referència, marca o certificació si en tè

OPERACIONS DE CONTROL EN BASTIMENTS, TAPES I REIXES DE FOSA:
Les tasques de control a realitzar són les següents:
- Recepció del certificat de qualitat del fabricant, d'acord a les condicions del plec.

CRITERIS DE PRESA DE MOSTRES:
Les operacions de control s'han de realitzar segons les indicacions de la DF.

INTERPRETACIÓ DE RESULTATS I ACTUACIONS EN CAS D'INCOMPLIMENT:
No s'acceptarà l'ús de materials que no arribin acompanyats del corresponent certificat de qualitat del fabricant.
En cas de disconformitat d'un control geomètric o de pes, es rebutjarà la peça assajada i s'incrementarà el control, en primer lloc, fins al 20% de les peces, i en cas de seguir observant deficiències, fins al 100% del subministrament.

BD MATERIALS PER A EVACUACIÓ, CANALITZACIÓ I VENTILACIÓ ESTÀTICA

BDN MATERIALS PER A EVACUACIÓ DE FUMS I VENTILACIÓ ESTÀTICA O HÍBRIDA

BDNZ MATERIALS AUXILIARS PER A VENTILACIÓ ESTÀTICA

0.- ELEMENTS QUE CONTEMPLA EL PLEC

BDNZ5000.

1.- DEFINICIÓ I CARACTERÍSTIQUES DELS ELEMENTS

Bastiment i reixeta de ventilació per a conducte de ventilació estàtica.
S'han considerat els materials següents:
- Alumini
- PVC
CARACTERÍSTIQUES GENERALS:
Les lamel·les han de ser rectes i han d'estar provistes de trencaaigües.
Han de tenir un color uniforme i una superfície llisa, sense defectes com ara esquerdes, ondulacions, vetes, bufaments, etc.
Secció útil: >= 400 cm2
Tolerències:
- Rectitud dels perfils: ± 2 mm/m
- Torsió: ± 1°/m
- Planor: ± 1 mm/m
- Angles: ± 1°
REIXETA DE PVC:
Les peces han d'estar fetes per injecció de granulats de PVC no plastificats.
Densitat (UNE 53-020 mètode B): 1400 - 1500 kg/m3
Temperatura de reblaniment Vicat (UNE 53-118): >= 80°C
Absorció d'aigua (UNE 53-028): <= 1%
Resistència a l'impacte a 20°C (UNE 53-141): No s'ha de trencar
Resistència a l'adhesió (UNE 53-141): >= 30 N/cm
Reacció al foc (UNE-EN 13501-1): C-s3,d0
REIXETA D'ALUMINI:
Els perfils d'alumini han de provenir de l'extrusió del totxo d'alumini, d'aliatge Al 0,7 MgSi (UNE 38-337).
La seva superfície ha d'estar protegida amb anodització.
Anodització (UNE 38-010): >= 15 micres
Qualitat del segellat, mètode de la gota colorant (UNE 38-017): 0 <= M <= 2 (M = mitjana total)
Duresa Brinell (per a un gruix <= 25 mm, UNE_EN_ISO 6506/1): >= 45

2.- CONDICIONS DE SUBMINISTRAMENT I EMMAGATZEMATGE

Subministrament: De manera que no s'alterin les seves característiques.
Emmagatzematge: Protejida de les plujes, els focus d'humitat i les zones on pugui rebre impactes.
No ha d'estar en contacte amb el terra.

3.- UNITAT I CRITERIS D'AMIDAMENT

Unitat d'amidament: la indicada a la descripció de l'element
Criteri d'amidament: quantitat necessària subministrada a l'obra

4.- NORMATIVA DE COMPLIMENT OBLIGATORI

No hi ha normativa de compliment obligatori.

BD MATERIALS PER A EVACUACIÓ, CANALITZACIÓ I VENTILACIÓ ESTÀTICA

BDW ACCESSORIS GENÈRICS PER A DESGUASSOS, BAIXANTS I COL·LECTORS

0.- ELEMENTS QUE CONTEMPLA EL PLEC

BDW3E600,BDW1-1C2S,BDW3E200,BDW3E300,BDW3EB00,BDW3E900,BDW3E700.

4.- NORMATIVA DE COMPLIMENT OBLIGATORI

PVC-U PARET ESTRUCTURADA:
* UNE-EN 1453-1:2000 Sistemas de canalización en materiales plásticos con tubos de pared estructurada para evacuación de aguas residuales (a baja y a alta temperatura) en el interior de la estructura de los edificios. Poli(cloruro de vinilo) no plastificado (PVC-U). Parte 1: Requisitos para los tubos y el sistema.
PVC-U DE PARET MASSISSA:
* UNE-EN 1329-1:1999 Sistemas de canalización en materiales plásticos para evacuación de aguas residuales (a baja y a alta temperatura) en el interior de la estructura de los edificios. Poli(cloruro de vinilo) no plastificado (PVC-U). Parte 1: Especificaciones para tubos, accesorios y el sistema.
* UNE-EN 1401-1:1998 Sistemas de canalización en materiales plásticos para saneamiento enterrado sin presión. Poli(cloruro de vinilo) no plastificado (PVC-U). Parte 1: Especificaciones para tubos, accesorios y el sistema.
* UNE-EN 1456-1:2002 Sistemas de canalización en materiales plásticos para saneamiento enterrado o aéreo con presión. Poli(cloruro de vinilo) no plastificado (PVC-U). Parte 1: Especificaciones para tubos, accesorios y el sistema.
FOSA GRISA, PLANXA GALVANITZADA I PLOM:
No hi ha normativa de compliment obligatori.

BD MATERIALS PER A EVACUACIÓ, CANALITZACIÓ I VENTILACIÓ ESTÀTICA

BDY ELEMENTS DE MUNTATGE PER A DESGUASSOS, BAIXANTS I COL·LECTORS

0.- ELEMENTS QUE CONTEMPLA EL PLEC

BDY3E600,BDY1-0LMI,BDY3E200,BDY3E300,BDY3EB00,BDY3E900,BDY3E700.

1.- DEFINICIÓ I CARACTERÍSTIQUES DELS ELEMENTS

Conjunt d'accessoris (colzes, derivacions, reduccions, etc.) i d'elements especials (materials per a la unió entre tubs o entre tubs i accessoris) per a desguassos i baixants.
S'han considerat els elements següents:
- Accessoris i elements especials per a tubs de PVC-U de paret massissa
- Accessoris i elements especials per a tubs de PVC-U de paret estructurada
- Elements especials per a baixants de fosa grisa
- Elements especials per a baixants de planxa galvanitzada amb unió plegada
CARACTERÍSTIQUES GENERALS:
El material, la seva qualitat i les característiques físiques, mecàniques i dimensionals, han de ser compatibles amb les del tub, i no han de fer disminuir les d'aquest en cap de les seves aplicacions.

2.- CONDICIONS DE SUBMINISTRAMENT I EMMAGATZEMATGE

Subministrament: A l'albarà de lliurament han de constar les característiques d'identificació següents:
- Material
- Tipus
- Diàmetres
Emmagatzematge: En llocs protegits contra els impactes, la pluja, les humitats i dels raigs del sol.

3.- UNITAT I CRITERIS D'AMIDAMENT

Unitat composada pel conjunt de peces necessàries per a muntar 1 m de tub.

4.- NORMATIVA DE COMPLIMENT OBLIGATORI

PVC-U PARET ESTRUCTURADA:
* UNE-EN 1453-1:2000 Sistemas de canalización en materiales plásticos con tubos de pared estructurada para evacuación de aguas residuales (a baja y a alta temperatura) en el interior de la estructura de los edificios. Poli(cloruro de vinilo) no plastificado (PVC-U). Parte 1: Requisitos para los tubos y el sistema.

PVC-U DE PARET MASSISSA:
* UNE-EN 1329-1:1999 Sistemas de canalización en materiales plásticos para evacuación de aguas residuales (a baja y a alta temperatura) en el interior de la estructura de los edificios. Poli(cloruro de vinilo) no plastificado (PVC-U). Parte 1: Especificaciones para tubos, accesorios y el sistema.
* UNE-EN 1401-1:1998 Sistemas de canalización en materiales plásticos para saneamiento enterrado sin presión. Poli(cloruro de vinilo) no plastificado (PVC-U). Parte 1: Especificaciones para tubos, accesorios y el sistema.
* UNE-EN 1456-1:2002 Sistemas de canalización en materiales plásticos para saneamiento enterrado o aéreo con presión. Poli(cloruro de vinilo) no plastificado (PVC-U). Parte 1: Especificaciones para tubos, accesorios y el sistema.
FOSA GRISA, PLANXA GALVANITZADA I PLOM:
No hi ha normativa de compliment obligatori.

BD MATERIALS PER A EVACUACIÓ, CANALITZACIÓ I VENTILACIÓ ESTÀTICA

BDY ELEMENTS DE MUNTATGE PER A DESGUASSOS, BAIXANTS I COL·LECTORS

BDY1- ELEMENTS DE MUNTATGE PER A TUB DE PLANXA

0.- ELEMENTS QUE CONTEMPLA EL PLEC

BDY1-0LMI.

1.- DEFINICIÓ I CONDICIONS DELS ELEMENTS
Conjunt d'accessoris (colzes, derivacions, reduccions, etc.) i d'elements especials (materials per a la unió entre tubs o entre tubs i accessoris) per a desguassos i baixants.
S'han considerat els elements següents:
- Accessoris i elements especials per a tubs de PVC-U de paret massissa
- Accessoris i elements especials per a tubs de PVC-U de paret estructurada
- Elements especials per a baixants de fosa grisa
- Elements especials per a baixants de planxa galvanitzada amb unió plegada
CARACTERÍSTIQUES GENERALS:
El material, la seva qualitat i les característiques físiques, mecàniques i dimensionals, han de ser compatibles amb les del tub, i no han de fer disminuir les d'aquest en cap de les seves aplicacions.
2.- CONDICIONS DE SUBMINISTRAMENT I EMMAGATZEMATGE
Subministrament: A l'albarà de lliurament han de constar les característiques d'identificació següents:
- Material
- Tipus
- Diàmetres
Emmagatzematge: En llocs protegits contra els impactes, la pluja, les humitats i dels raigs del sol.
3.- UNITAT I CRITERI D'AMIDAMENT
Unitat composada pel conjunt de peces necessàries per a muntar 1 m de tub.
4.- NORMATIVA DE COMPLIMENT OBLIGATORI
PVC-U PARET ESTRUCTURADA:
* UNE-EN 1453-1:2000 Sistemas de canalización en materiales plásticos con tubos de pared estructurada para evacuación de aguas residuales (a baja y a alta temperatura) en el interior de la estructura de los edificios. Poli(cloruro de vinilo) no plastificado (PVC-U). Parte 1: Requisitos para los tubos y el sistema.
PVC-U DE PARET MASSISSA:
* UNE-EN 1329-1:1999 Sistemas de canalización en materiales plásticos para evacuación de aguas residuales (a baja y a alta temperatura) en el interior de la estructura de los edificios. Poli(cloruro de vinilo) no plastificado (PVC-U). Parte 1: Especificaciones para tubos, accesorios y el sistema.
* UNE-EN 1401-1:1998 Sistemas de canalización en materiales plásticos para saneamiento enterrado sin presión. Poli(cloruro de vinilo) no plastificado (PVC-U). Parte 1: Especificaciones para tubos, accesorios y el sistema.
* UNE-EN 1456-1:2002 Sistemas de canalización en materiales plásticos para saneamiento enterrado

o aéreo con presión. Poli(cloruro de vinilo) no plastificado (PVC-U). Parte 1: Especificaciones para tubos, accesorios y el sistema.
FOSA GRISA, PLANXA GALVANITZADA I PLOM:
No hi ha normativa de compliment obligatori.

BE MATERIALS PER A INSTAL·LACIONS DE CLIMATITZACIÓ, CALEFACCIÓ I VENTILACIÓ MECÀNICA

BE4 XEMENEIES, CONDUCTES CIRCULARS I OVALS

BE42 CONDUCTES CIRCULARS METÀL·LICS

0.- ELEMENTS QUE CONTEMPLA EL PLEC

BE42Q610.

1.- DEFINICIÓ I CARACTERÍSTIQUES DELS ELEMENTS

Conductes circulars metàl·lics per a ventilació i evacuació de fums i gasos, en mòduls de 3 a 5 m de llargària.
S'han considerat els materials següents:
- Planxa d'acer galvanitzat
- Alumini flexible
- Alumini rígid
- Acer inoxidable
CARACTERÍSTIQUES GENERALS:
En el cas de que el material s'utilitzi en obra pública, l'acord de Govern de la Generalitat de Catalunya de 9 de juny de 1998, exigeix que els materials siguin de qualitat certificada o puguin acreditar un nivell de qualitat equivalent, segons les normes aplicables als estats membres de la Unió Europea o de l'Associació Europea de Lliure Canvi.
També en aquest cas, es procurarà que els esmentats materials disposin de l'etiqueta ecològica europea, regulada en el Reglament 880/1992/CEE o bé altres distintius de la Comunitat Europea.
Els conductes han de suportar els esforços deguts al seu propi pes, al moviment de l'aire, als propis de la seva manipulació, així com a les vibracions que es puguin produir com a conseqüència del règim normal de funcionament.
No poden tenir peces interiors soltes.
Les superfícies internes han de ser llises.
No han de contaminar l'aire que circula pel seu interior.
El revestiment interior dels conductes, en el seu cas, ha de resistir l'acció agressiva dels productes de desinfecció, i la seva superfície interior haurà de tenir una resistència mecànica que permeti suportar els esforços als que s'hauran de sotmetre durant les operacions de neteja mecànica que estableix la norma UNE 100012 d'higiene de sistemes de climatització.
La velocitat i la pressió màxima admeses als conductes han de ser les que vinguin determinades pel tipus de construcció, segons les normes UNE-EN 12237 per a conductes metàl·lics i UNE-EN 13403 per a conductes de materials aïllants.
Per al disseny dels suports dels conductes s'han de seguir les instruccions que dicti el fabricant.
Característiques tècniques:

	Alumini rígid			Acer inoxidable	
Gruix (mm)	0,7			1	
Pes xapa (kg/m2)	1,72			8,1	
Diàmetre (mm)	125 160 250	400	200 250	400	
Pres. Treball (mm.c.d.a.) (UNE 100-102)	<=150	=100	<=100	<=150	

Característiques tècniques:

	Alumini Flexible			Planxa acer galvanitzat				
Gruix (mm)	no definit			0,5				0,7
Diàm. (mm)	125	160	250	100	125	160	200	250	400
Pres. treball	<=305	<=305	<=203						
Pes tub kg/m	0,32	0,35	0,58	1,4	1,7	2,1	2,7	4,3	6,9

CONDUCTES D'ALUMINI FLEXIBLE:
Han d'estar formats per una banda metàl·lica enrotllada helicoïdalment, de paret prima corrugada amb plegament articulat per les seves vores, les quals han de ser comprimibles.
Estiratge per metre d'origen comprimit: <= 5 m
CONDUCTES D'ALUMINI RÍGID, D'ACER INOXIDABLE I D'ACER GALVANITZAT:
Han d'estar formats per una banda metàl·lica corbada longitudinalment o helicoïdalment sobre el seu diàmetre, formant un tub estanc per mitjà d'un encaix de doblec de les seves vores.
Toleràncies per a conductes d'alumini rígid o acer inox:

Diàmetre nominal (mm)	Tolerància
100	+ 0,5
125	+ 0,5
160	+ 0,6
200	+ 0,7
250	+ 0,8
400	+ 1

2.- CONDICIONS DE SUBMINISTRAMENT I EMMAGATZEMATGE

Subministrament: A l'engròs, per mòduls de 3 a 5 m, estirat i en caixes de cartró comprimit.
Emmagatzematge: En llocs protegits contra els impactes. S'han d'apilar horitzontalment i paral·lelament sobre superfícies planes.

3.- UNITAT I CRITERIS D'AMIDAMENT

Unitat d'amidament: la indicada a la descripció de l'element
Criteri d'amidament: quantitat necessària subministrada a l'obra

4.- NORMATIVA DE COMPLIMENT OBLIGATORI

Real Decreto 1027/2007, de 20 de julio, por el que se aprueba el Reglamento de Instalaciones Térmicas en los Edificios. (RITE).
* UNE-EN 1506:2007 Ventilación de edificios. Conductos de aire de chapa metálica y accesorios de sección circular. Dimensiones.

5.- CONDICIONS DE CONTROL DE RECEPCIÓ

OPERACIONS DE CONTROL:
Les tasques de control a realitzar són les següents:
- Sol·licitar al fabricant els certificats de les característiques tècniques dels materials.
- Control de la documentació tècnica subministrada.
- Verificació de la resistència al foc dels diferents tipus de conductes i accessoris de suportació i contrastar amb la documentació d'assaigs del fabricant.
- Comprovació de l'espessor de galvanitzat de les peces que formen els conductes metàl·lics, segons especificacions de projecte o UNE 100104.
- Uniformitat dels recobriments galvanitzats, segons assaig UNE 7183.
- Verificació de la construcció conductes de fibra de vidre segons Norma UNE 100105.
- Accessoris per a la distribució d'aire:
  - Verificació del nivell sonor
  - Verificació de les característiques aerodinàmiques de les boques d'aire.
  - Verificació de les característiques aïllants tèrmiques i de resistència al foc dels materials per a l'aïllament de conductes.
- Realització d'informe amb els resultats del control efectuat en els materials rebuts.

CRITERIS DE PRESA DE MOSTRES:

S'ha de realitzar el control de materials i equips que es rebin a l'obra. El control s'ha de realitzar per mostreig i a totes les partides diferents que arribin a l'obra. La intensitat del mostreig ha d'estar definida per la DF.
INTERPRETACIÓ DE RESULTATS I ACTUACIONS EN CAS D'INCOMPLIMENT:
Un cop realitzat el control dels materials, totes les anomalies, incompliment de les especificacions, desviacions del projecte i variacions del què s'ha contractat amb l'empresa instal·ladora, s'ha de comunicar a DF, que haurà de decidir la substitució total o parcial del material rebut.

BE MATERIALS PER A INSTAL·LACIONS DE CLIMATITZACIÓ, CALEFACCIÓ I VENTILACIÓ MECÀNICA

BE5 CONDUCTES RECTANGULARS

BE52 CONDUCTES RECTANGULARS METÀL·LICS

0.- ELEMENTS QUE CONTEMPLA EL PLEC

BE52Q230.

1.- DEFINICIÓ I CARACTERÍSTIQUES DELS ELEMENTS

Conductes rectangulars de planxa d'acer galvanitzat en mòduls de 2 m.
CARACTERÍSTIQUES GENERALS:
Les seves unions longitudinals han de ser encadellades, i els extrems han d'anar amb plecs de 180°.
Les quatre cares han d'anar reforçades amb plec del tipus "punta de diamant".
Els conductes han de suportar els esforços deguts al seu propi pes, al moviment de l'aire, als propis de la seva manipulació, així com a les vibracions que es puguin produir com a conseqüència del règim normal de funcionament.
No poden tenir peces interiors soltes.
Les superfícies internes han de ser llises.
No han de contaminar l'aire que circula pel seu interior.

2.- CONDICIONS DE SUBMINISTRAMENT I EMMAGATZEMATGE

Subministrament: A l'engròs i amb les corresponents tires d'unió transversal.
Emmagatzematge: En llocs protegits contra els impactes i la pluja.

3.- UNITAT I CRITERIS D'AMIDAMENT

Unitat d'amidament: la indicada a la descripció de l'element
Criteri d'amidament: quantitat necessària subministrada a l'obra

4.- NORMATIVA DE COMPLIMENT OBLIGATORI

Real Decreto 1027/2007, de 20 de julio, por el que se aprueba el Reglamento de Instalaciones Térmicas en los Edificios. (RITE).
* UNE-EN 1505:1999 Ventilación de edificios. Conductos de aire de chapa metálica y accesorios, de sección rectangular. Dimensiones.
* UNE-EN 1507:2007 Ventilación de edificios. Conductos de aire de chapa metálica de sección rectangular. Requisitos de resistencia y estanquidad.

BE MATERIALS PER A INSTAL·LACIONS DE CLIMATITZACIÓ, CALEFACCIÓ I VENTILACIÓ MECÀNICA

BEH PLANTES DE REFREDAMENT D'AIGUA I BOMBA DE CALOR

0.- ELEMENTS QUE CONTEMPLA EL PLEC

BEH1U130.

1.- DEFINICIÓ I CARACTERÍSTIQUES DELS ELEMENTS

Plantes refredadores d'aigua i bomba de calor condensades per aire amb ventiladors axials o centrífugs.
S'han considerat els tipus de compressors següents:
- Hermètic rotatiu
- Hermètic alternatiu
- Semihermètic alternatiu
- Semihermètic de cargol

Han de constar dels mecanismes i dispositius següents:
- Envoltant de xapa d'acer galvanitzat amb reixetes
- Compressors
- Bateries condensadores de tubs de coure i aletes d'alumini
- Evaporadors horitzontals multitubulars, de tubs de coure amb aïllament tèrmic i resistència tèrmica de protecció
- Connexions d'entrada i sortida d'aigua
- Connexions elèctriques
- Motoventiladors
- Circuit frigorífic de tubs de coure
- Caixes de control i maniobra amb interruptors de comandament, termòstat, contactors i relès
- Bastidor sobre el que van muntats els elements anteriors

CARACTERÍSTIQUES GENERALS:
Tots els materials, equips i accessoris no tindran en cap de les seves parts deformacions, fissures o senyals d'haver estat sotmesos a maltractaments abans o durant la instal·lació.
El xassís i l'envoltant han d'anar aïllades tèrmicament i acústicament.
Ha de tenir portes i tapes de registre per al manteniment.
Ha d'estar preparada per a col·locar a l'exterior.
Han de venir completament muntats, cablejats i provats de fàbrica.
Les dades tècniques han de ser les que subministri el fabricant.
Els aparells han d'estar dissenyats i construïts de manera que funcionin amb seguretat i no representin cap perill per a les persones o el seu entorn, fins i tot en el cas d'ús negligent que es pugui donar durant el funcionament normal.
Les propietats mecàniques i físiques, així com la composició química dels materials han d'estar garantides pels fabricants dels materials respectius.
Tots els components del circuit frigorífic han d'estar dissenyats i fabricats de manera que siguin estancs i suportin la pressió de funcionament normal, parada i transport, tenint en compte les tensions tèrmiques, mecàniques i físiques que es puguin produir.
Les peces mòbils de la màquina estaran proveïdes de protectors, d'acord amb les normes UNE_EN 292-1, UNE_EN 292-2 i UNE_EN 294.
Els compressors, motors i ventiladors han d'estar dissenyats i construïts de manera que l'emissivitat de soroll es mantingui en el nivell més baix possible.
De la mateixa manera, les vibracions produïdes per aquests elements han de ser el més petites possibles.
Han d'estar construïts de manera que el seu aïllament elèctric no es vegi afectat per l'aigua que pugui condensar-se sobre superfícies fredes, o pels fluids que puguin perdre els contenidors, tubs, acoblaments, i parts anàlogues de l'aparell.
Els aparells preparats per a l'ús exterior han d'estar dissenyats de manera que la neu no pugui entrar en l'aparell fins el punt que pugui resultar perillós per a les parts actives.
No es considerarà suficient la protecció proporcionada per aïllaments com vernissos, esmalts, paper, cotó, capa d'òxid sobre parts metàl·liques, perlites aïllants o material de reblert.
No es pot fer servir amiant en la fabricació de l'aparell.
Els aparells han d'estar dissenyats de manera que s'eviti el risc d'incendi i deterioraments mecànics que perjudiquin la seguretat o la protecció contra xocs elèctrics com a resultat d'un funcionament anormal, o d'una operació negligent. Una fallida en el cabal del fluid de transmissió de calor o en el funcionament de tots els òrgans de control no ha de comportar cap risc d'accident.
Els circuits electrònics han d'estar dissenyats i instal·lats de manera que qualsevol situació perillosa no converteixi l'aparell en un equip insegur respecte al xoc elèctric, al perill d'incendi, a riscos mecànics o a un funcionament perillós.
Les parts desmuntables han d'estar dissenyades o marcades de manera que resulti difícil col·locar-les en una posició incorrecta durant el muntatge.
L'aparell ha d'estar construït i tancat de manera que hi hagi una protecció suficient contra els contactes accidentals amb les parts actives.
Les diferents posicions dels interruptors o commutadors dels aparells estacionaris, i les diferents posicions dels dispositius reguladors de tots els aparells han de ser indicades mitjançant números, lletres o altres mitjans visuals.

Les posicions de marxa i parada de l'interruptor han d'estar clarament identificades sobre el mateix interruptor, o sobre la placa de muntatge.
Els termòstats, o dispositius destinats a la regulació de temperatura per part de l'usuari han de portar una indicació que proporcioni el sentit d'augment o disminució de la magnitud regulada.
L'aparell ha d'estar construït de manera que no hi hagi risc de modificació accidental de la regulació dels termòstats o d'altres dispositius de comandament.
Han d'estar proveïts d'algun sistema que asseguri el tall omnipolar de l'alimentació.
Els dispositius d'entrada i de subjecció dels cables estaran degudament arrodonits i aïllats. En cap cas els cables han de transmetre esforços a la regleta de connexió.
El born previst exclusivament per al conductor neutre es designarà amb la lletra N.
El born previst exclusivament per al conductor de terra es designarà amb el símbol característic generalment acceptat per al conductor de terra.
Aquests símbols no es situaran mai sobre cargols, valones mòbils o altres parts que puguin ser retirades quan es connecten els conductors.
Els aparells destinats a estar permanentment connectats a la xarxa elèctrica han d'incorporar una indicació que ha de donar a entendre clarament que abans de qualsevol manipulació sobre l'aparell, aquest s'ha de desconnectar de l'alimentació.

2.- CONDICIONS DE SUBMINISTRAMENT I EMMAGATZEMATGE

Subministrament: Completament muntats a fàbrica i embalats en capses, en posició tal que no surti l'oli del compressor.
L'embalatge ha de permetre la identificació del producte.
Emmagatzematge: En el seu embalatge, en llocs protegits contra els impactes i la intempèrie, la unitat exterior ha de quedar en posició tal que l'oli no surti del compressor.

3.- UNITAT I CRITERIS D'AMIDAMENT

Unitat d'amidament: la indicada a la descripció de l'element
Criteri d'amidament: quantitat necessària subministrada a l'obra

4.- NORMATIVA DE COMPLIMENT OBLIGATORI

Real Decreto 1027/2007, de 20 de julio, por el que se aprueba el Reglamento de Instalaciones Térmicas en los Edificios. (RITE).
Real Decreto 842/2002 de 2 de agosto, por el que se aprueba el Reglamento Electrotécnico de Baja Tensión. REBT 2002.
UNE-EN 378-2:2008 Sistemas de refrigeración y bombas de calor. Requisitos de seguridad y medioambientales. Parte 2: Diseño, fabricación, ensayos, marcado y documentación.
UNE-EN 60335-1:1997 Seguridad de los aparatos electrodomésticos y análogos. Parte 1: Requisitos generales.

5.- CONDICIONS DE CONTROL DE RECEPCIÓ

CONDICIONS DE MARCATGE I CONTROL DE LA DOCUMENTACIÓ:
Ha de portar una placa amb les dades següents:
- Nom del fabricant o marca comercial
- Designació del model
- Potència frigorífica total útil
- Potència nominal absorbida en les condicions normals
- Característiques de l'energia d'alimentació
- Tipus de refrigerant, segons ISO 817 i càrrega inicial a fàbrica
- Grau de protecció respecte a l'entrada d'aigua

El fabricant o distribuïdor de l'aparell ha d'aportar la següent documentació:
- Potència frigorífica útil total per a diferents condicions de funcionament, fins i tot amb les potències nominals absorbides en cada cas
- Coeficient d'eficiència energètica per a diferents condicions de funcionament
- Límits extrems de funcionament admesos
- Tipus i característiques de la regulació de capacitat
- Classe i quantitat de refrigerant
- Pressions màximes de treball en les línies d'alta i baixa pressió de refrigerant
- Exigències de l'alimentació elèctrica i situació de la caixa de connexió
- Cabal fluid secundari a evaporador, pèrdua de càrrega i altres característiques del circuit secundari
- Cabal fluid de refredament del condensador, pèrdua de càrrega i altres característiques del circuit
- Exigències i recomanacions instal·lació, espais manteniment, situació i dimensions d'escomeses, etc.
- Instruccions de funcionament i manteniment

- Dimensions màximes de l'equip
- Nivell màxim de potència acústica ponderat a Lwa en decibels, determinat segons UNE 74105
- Pesos en transport i en funcionament
- Característiques de motors i ventiladors
- Cabal d'aire per a diferents valors de la pressió estàtica exterior
- Temperatures màxima i mínima de condensació admissibles
- Diàmetres de les connexions a l'evaporador i condensadors remots, en el seu cas

OPERACIONS DE CONTROL:
Les tasques de control a realitzar són les següents:
- Sol·licitar al fabricant el certificat de les característiques tècniques dels equips i materials que s'han d'utilitzar.
- Control de la documentació tècnica subministrada.
- Control de transport fins a l'obra i control de càrrega i descàrrega.
- Comprovar que els equips compleixen els requisits especificats en projecte.
- Comprovar que els equips tinguin plaques d'identificació i estiguin registrats pel ministeri d'Indústria i Energia.
  - Fabricant
  - Nº Fabricació
  - Model
  - Característiques energia alimentació
  - Potència nominal absorbida
  - Capacitat frigorífica nominal
  - Nº de compressors i tipus
  - Classe de refrigerant
  - Quantitat de refrigerant
  - Coeficient d'eficiència energètica- Eficiència energètica estacional
  - Nº de ventiladors, velocitats, cabal i pressions.
  - Característiques de mòdul hidrònic si forma part de la planta
  - Pressió i potència sonora
  - Pes en funcionament
  - Temperatura del fluid exterior d'entrada i sortida del evaporador
  - Temperatura del fluid exterior d'entrada i sortida del condensador
  - Pèrdua de pressió en evaporador en plantes refredadores per aigua
  - Pèrdua de pressió en condensador en plantes refredadores per aigua
  - Temperatura i pressió d'evaporació
  - Temperatura i pressió de condensació
  - Potència tèrmica instantània del generador
  - CEE o COP instantani
  - Cabal d'aigua en evaporador
  - Cabal d'aigua en condensador
  - Coeficient d'eficiència energètica banda condensador (en equips amb bomba de calor)
- Sol·licitació al fabricant el protocol de proves que tinguin establert per a la recepció de materials i lliurament d'equips
- Supervisió dels assaigs realitzats pel fabricant
- En equips frigorífics d'importació, comprovar l'homologació dels assaigs d'estanquitat dels equips.
- Realització d'informe amb resultats dels assaigs, si és el cas, o comprovació dels equips rebuts.

CRITERIS DE PRESA DE MOSTRES:
S'han de realitzar assaigs per tots els equips de producció de fred.
INTERPRETACIÓ DE RESULTATS I ACTUACIONS EN CAS D'INCOMPLIMENT:
S'ha de realitzar el control dels materials i equips que es rebin a l'obra.
Segons el criteri de la DF, han de poder ser acceptats o rebutjats els equips que no compleixin les especificacions del projecte.

BE MATERIALS PER A INSTAL·LACIONS DE CLIMATITZACIÓ, CALEFACCIÓ I VENTILACIÓ MECÀNICA

BEJ UNITATS CLIMATITZADORES EMISSORES I UNITATS D'INDUCCIÓ

0.- ELEMENTS QUE CONTEMPLA EL PLEC

BEJ21322,BEJ21422,BEJ23522,BEJ23822.

1.- DEFINICIÓ I CARACTERÍSTIQUES DELS ELEMENTS

Fan-coil horitzontal de sostre, sense envoltant, amb entrada d'aire horitzontal, per a connectar a corrent monofàsic.
Fan-coil per a recolzar sobre el paviment de tipus consola vertical i per a connectar a corrent monofàsic.
Fan-coil de tipus mural per a sistemes d'instal·lació de dos tubs, per a muntar superficialment, amb ventiladors centrífugs.
Fan-coil de sostre de tipus cassete per a sistemes d'instal·lació de dos tubs, amb 4 vies de sortida d'aire i per a muntar superficialment, amb ventiladors centrífugs.
Fan-coil per a acoblar a conductes, per a sistemes d'instal·lació de 2 o 4 tubs, amb ventiladors centrífugs.
Ha d'estar format per:
- Bateria intercanviadora amb tubs d'aletes de coure o alumini
- Ventilador centrífug
- Filtre d'aire regenerable
- Safata de recollida de condensats
- Estructura de planxa galvanitzada, aïllada, que suporta tots els elements i conté els punts de fixació de tot el conjunt

Ha d'estar format per:
- Bateria intercanviadora amb tub d'aletes de coure o d'alumini
- Ventilador centrífug d'una o diverses turbines i 3 velocitats
- Filtre d'aire regenerable
- Safata de recollida de condensats
- Estructura de planxa galvanitzada i aïllada que suporta tots els elements
- Les cares frontal i posterior han d'estar tapades amb cobertes amovibles de planxa d'acer esmaltada al foc
- A la cara superior hi ha una reixeta de sortida d'aire, d'aletes orientables
- Hi ha d'haver un commutador d'engegada i de selecció de velocitat de gir del ventilador

Ha d'estar format per:
- Bateria intercanviadora amb tubs d'aletes de coure o alumini
- Ventilador centrífug d'una turbina i 3 velocitats
- Filtre d'aire regenerable
- Safata de recollida de condensats
- Estructura de planxa galvanitzada, aïllada, que suporta tots els elements
- Carcassa metàl·lica formada per una envoltant de planxa d'acer amb acabat lacat, amb les boques d'entrada i sortida d'aire
- Circuit de control per a l'arrencada i aturada del ventilador i selecció de la velocitat de gir

Ha d'estar format per:
- Bateria intercanviadora amb tubs d'aletes de coure o alumini
- Ventilador centrífug d'una turbina i 3 velocitats
- Filtre d'aire regenerable
- Safata de recollida de condensats
- Estructura de planxa galvanitzada, aïllada, que suporta tots els elements
- Sortides d'aire amb dispositiu per a acoblar conductes
- Circuit de control per a l'arrencada i aturada del ventilador i selecció de la velocitat de gir

Ha de tenir les connexions següents:
- Entrada i sortida de l'aigua de l'intercanviador
- Evacuació de l'aigua condensada
- Energia elèctrica

CARACTERÍSTIQUES GENERALS:
No ha de tenir cops, altres defectes ni peces soltes a l'interior, que no siguin funcionals.
Els aparells han d'estar dissenyats i construïts de manera que funcionin amb seguretat i no representin cap perill per a les persones o el seu entorn, fins i tot en el cas d'ús negligent que es pugui donar durant el funcionament normal.
Les propietats mecàniques i físiques, així com la composició química dels materials han d'estar garantides pels fabricants dels materials respectius.
Els motors i ventiladors han d'estar dissenyats i construïts de manera que l'emissivitat de soroll es mantingui en el nivell més baix possible.
De la mateixa manera, les vibracions produïdes per aquests elements han de ser el més petites possible.
Han d'estar construïts de manera que el seu aïllament elèctric no es vegi afectat per l'aigua que pugui condensar-se sobre superfícies fredes, o pels fluids que puguin perdre els contenidors, tubs, acoblaments, i parts anàlogues de l'aparell.
No es considerarà suficient la protecció proporcionada per aïllaments com vernissos, esmalts, paper, cotó, capa d'òxid sobre parts metàl·liques, perlites aïllants o material de reblert.
No es pot fer servir amiant en la fabricació de l'aparell.
Els aparells han d'estar dissenyats de manera que s'eviti el risc d'incendi i deterioraments mecànics que perjudiquin la seguretat o la protecció contra xocs elèctrics com a resultat d'un funcionament

anormal, o d'una operació negligent. Una fallida en el cabal del fluid de transmissió de calor o en el funcionament de tots els òrgans de control no ha de comportar cap risc d'accident.
Els circuits electrònics han d'estar dissenyats i instal·lats de manera que qualsevol situació perillosa no converteixi l'aparell en un equip insegur respecte al xoc elèctric, al perill d'incendi, a riscos mecànics o a un funcionament perillós.
Les parts desmuntables han d'estar dissenyades o marcades de manera que resulti difícil col·locar-les en una posició incorrecta durant el muntatge.
L'aparell ha d'estar construït i tancat de manera que hi hagi una protecció suficient contra els contactes accidentals amb les parts actives.
Els dispositius d'entrada i de subjecció dels cables han d'estar degudament arrodonits i aïllats.
En cap cas els cables han de transmetre esforços a la regleta de connexió.
El born previst exclusivament per al conductor neutre es designarà amb la lletra N.
El born previst exclusivament per al conductor de terra es designarà amb el símbol característic generalment acceptat per al conductor de terra.
Aquests símbols no es situaran mai sobre cargols, valones mòbils o altres parts que puguin ser retirades quan es connecten els conductors.
Tensió elèctrica: monofàsica 230 V a.c.
Característiques tècniques:

Potència frigorífica (kW)	Cabal aire (m3/h)	Cabal aigua (m3/h)	Temp. aigua d'entrada (°C)	Pes (kg)	Intensitat (A)
1,7	<=350	0,25	7	18	0,7
2,3	<=525	0,30	7	21	0,7
2,9	<=700	0,37	7	26	0,7
4,1	<=1000	0,50	7	33	1,3
4,7	<=1000	0,80	7	33	1,3
5,8	<=1000	1,00	7	47	1,3
7	<=1400	1,30	6	47	1,3

Temperatura seca de l'aire: 25°C
Humitat relativa: 43%
Pressió de prova de l'intercanviador: >= 4 bar
Tensió elèctrica: 230 V, corrent monofàsic

2.- CONDICIONS DE SUBMINISTRAMENT I EMMAGATZEMATGE

Subministrament: Embalades en caixes.
L'embalatge ha de permetre la identificació del producte.
Emmagatzematge: En llocs protegits de la intempèrie i d'impactes.

3.- UNITAT I CRITERIS D'AMIDAMENT

Unitat d'amidament: la indicada a la descripció de l'element
Criteri d'amidament: quantitat necessària subministrada a l'obra

4.- NORMATIVA DE COMPLIMENT OBLIGATORI

Real Decreto 1027/2007, de 20 de julio, por el que se aprueba el Reglamento de Instalaciones Térmicas en los Edificios. (RITE).
Real Decreto 842/2002 de 2 de agosto, por el que se aprueba el Reglamento Electrotécnico de Baja Tensión. REBT 2002.
UNE-EN 60335-1/A11:1997 Seguridad de los aparatos electrodomésticos y análogos. Parte 1: Requisitos generales.

5.- CONDICIONS DE CONTROL DE RECEPCIÓ

CONDICIONS DE MARCATGE I CONTROL DE LA DOCUMENTACIÓ:
Ha de portar una placa amb les dades següents:
- Nom del fabricant o marca comercial
- Designació del model
- Potència nominal absorbida en les condicions normals
- Característiques de l'energia d'alimentació
- Característiques del motor i del ventilador
- Sageta que indiqui de forma inequívoca el sentit de gir del motor

El fabricant ha de subministrar la següent documentació:
- Dimensions i característiques generals
- Característiques tècniques de cadascun dels components de l'aparell

- Esquema elèctric i connexionat
- Instruccions de muntatge
- Instruccions de posada en marxa, regulació i manteniment

OPERACIONS DE CONTROL:
Les tasques de control a realitzar són les següents:
- Sol·licitar al fabricant el certificat de les característiques tècniques dels equips i materials que s'han d'utilitzar.
- Control de la documentació tècnica subministrada.
- Comprovar que els fan-coils estiguin identificats, tinguin placa de característiques i compleixin els requisits especificats en projecte. Comprovar:
  - Fan-coil: marca, model, nº de sèrie, potència, tensió. Ventiladors: tipus de filtre, cabals, tipus de vàlvules, frigories/hora, kCalories/hora.
  - Instal·lació elèctrica: tipus de proteccions elèctriques. Secció i aïllaments de cables.
  - Realització d'informe amb els resultats del control efectuat als fan-coils rebuts.

CRITERIS DE PRESA DE MOSTRES:
S'ha de realitzar el control de materials i equips que es rebin a l'obra. El control s'ha de realitzar per mostreig i a totes les partides diferents que arribin a l'obra. La intensitat del mostreig ha d'estar definida per la DF.
INTERPRETACIÓ DE RESULTATS I ACTUACIONS EN CAS D'INCOMPLIMENT:
Un cop realitzat el control dels materials, totes les anomalies, incompliment de les especificacions, desviacions del projecte i variacions del què s'ha contractat amb l'empresa instal·ladora, s'ha de comunicar a DF, que haurà de decidir la substitució total o parcial del material rebut.

BE MATERIALS PER A INSTAL·LACIONS DE CLIMATITZACIÓ, CALEFACCIÓ I VENTILACIÓ MECÀNICA

BEK REIXETES, DIFUSORS, COMPORTES, SILENCIADORS I ACCESSORIS

BEK2 REIXETES D'IMPULSIÓ O RETORN D'UNA FILERA D'ALETES ORIENTABLES HORITZONTALS

0.- ELEMENTS QUE CONTEMPLA EL PLEC

BEK21A57,BEK21KA7.

1.- DEFINICIÓ I CARACTERÍSTIQUES DELS ELEMENTS

Reixetes d'impulsió d'alumini anoditzat platejat per a fixar al bastiment.
CARACTERÍSTIQUES GENERALS:
Tots els materials, equips i accessoris no tindran en cap de les seves parts deformacions, fissures o senyals d'haver estat sotmesos a maltractaments abans o durant la instal·lació.
Les reixetes han de suportar els esforços deguts al seu propi pes, al moviment de l'aire, als propis de la seva manipulació, així com a les vibracions que es puguin produir com a conseqüència del règim normal de funcionament
No han de contaminar l'aire que circula a través seu
Ha d'estar formada per un bastidor metàl·lic de perfils angulars que reuneixi el conjunt d'aletes, preparat per a ser fixat al marc.
Les aletes han de tenir la possibilitat de pivotar sobre un punt de suport per a poder-les orientar.
No ha de tenir aletes despreses o deformades; les aletes han d'estar equidistants entre si.
La forma d'expressio de les mesures sempre ha de ser: Llargària x Alçària

2.- CONDICIONS DE SUBMINISTRAMENT I EMMAGATZEMATGE

Subministrament: Per unitats.
Emmagatzematge: En llocs protegits contra els impactes.

3.- UNITAT I CRITERIS D'AMIDAMENT

Unitat d'amidament: la indicada a la descripció de l'element
Criteri d'amidament: quantitat necessària subministrada a l'obra

4.- NORMATIVA DE COMPLIMENT OBLIGATORI

Real Decreto 1027/2007, de 20 de julio, por el que se aprueba el Reglamento de Instalaciones Térmicas en los Edificios. (RITE).

BE MATERIALS PER A INSTAL·LACIONS DE CLIMATITZACIÓ, CALEFACCIÓ I VENTILACIÓ MECÀNICA

BEK REIXETES, DIFUSORS, COMPORTES, SILENCIADORS I ACCESSORIS

BEKD REGULADORS DE FLUX RECTANGULARS

0.- ELEMENTS QUE CONTEMPLA EL PLEC

BEKDA77G,BEKDA73G.

1.- DEFINICIÓ I CARACTERÍSTIQUES DELS ELEMENTS

Reguladors de flux rectangulars d'acer lacat per a muntar sobre un difusor rectangular.
CARACTERÍSTIQUES GENERALS:
Tots els materials, equips i accessoris no tindran en cap de les seves parts deformacions, fissures o senyals d'haver estat sotmesos a maltractaments abans o durant la instal·lació.
Ha de suportar els esforços deguts al seu propi pes, al moviment de l'aire, als propis de la seva manipulació, així com a les vibracions que es puguin produir com a conseqüència del règim normal de funcionament.
No ha de contaminar l'aire que circula al seu través.
Ha de tenir la forma i dimensions de l'element que regula el cabal.
Ha d'estar format per una estructura metàl·lica rectangular amb aletes de moviment pivotant oposat, accionables des de l'exterior, per a variar el cabal d'aire que travessa el difusor rectangular al qual s'acobla.
Ha de ser regulable des d'un cabal màxim fins a l'obturació total, les aletes han de quedar fixades en qualsevol posició intermèdia.
No pot tenir peces soltes al seu interior.

2.- CONDICIONS DE SUBMINISTRAMENT I EMMAGATZEMATGE

Subministrament: Per unitats.
Emmagatzematge: En llocs protegits contra els impactes.

3.- UNITAT I CRITERIS D'AMIDAMENT

Unitat d'amidament: la indicada a la descripció de l'element
Criteri d'amidament: quantitat necessària subministrada a l'obra

4.- NORMATIVA DE COMPLIMENT OBLIGATORI

Real Decreto 1027/2007, de 20 de julio, por el que se aprueba el Reglamento de Instalaciones Térmicas en los Edificios. (RITE).

BE MATERIALS PER A INSTAL·LACIONS DE CLIMATITZACIÓ, CALEFACCIÓ I VENTILACIÓ MECÀNICA

BEM VENTILADORS I CAIXES DE VENTILACIÓ

BEM3 VENTILADORS-EXTRACTORS

0.- ELEMENTS QUE CONTEMPLA EL PLEC

BEM3241F.

1.- DEFINICIÓ I CARACTERÍSTIQUES DELS ELEMENTS

Extractors de fums per a funcionar a pressió baixa amb corrent monofàsic.
Han d'estar formats per:
- Hèlix impulsora
- Motor elèctric

CARACTERÍSTIQUES GENERALS:
El motor ha de tenir l'hèlix acoblada a l'eix i ha de quedar a l'interior del botó de la mateixa.
En els extractors per a encastar allotjats, l'hèlix i el motor han d'anar allotjats en un cos cilíndric, que ha de servir d'element de fixació de conjunt, amb una placa frontal.
En els extractors tipus finestra, el motor i l'hèlix han d'anar allotjats en un marc concèntric a l'hèlix juntament amb la caixa de connexió elèctrica.
En fer girar manualment l'hèlix, aquesta ha de girar suaument i concèntricament.
Característiques tècniques:

Cabal (m3/h)	Potència (W)
100	<= 20
160	<= 35
250	<= 50
450	<= 40
600	<= 45
900	<= 65

Nivell sonor: <= 45 dB (A)
Material de construcció: Plàstic injectat

2.- CONDICIONS DE SUBMINISTRAMENT I EMMAGATZEMATGE

Subministrament: Per unitats en capses de cartró.
Emmagatzematge: En llocs protegits contra els impactes i la intempèrie.

3.- UNITAT I CRITERIS D'AMIDAMENT

Unitat d'amidament: la indicada a la descripció de l'element
Criteri d'amidament: quantitat necessària subministrada a l'obra

4.- NORMATIVA DE COMPLIMENT OBLIGATORI

Real Decreto 842/2002 de 2 de agosto, por el que se aprueba el Reglamento Electrotécnico de Baja Tensión. REBT 2002.

5.- CONDICIONS DE CONTROL DE RECEPCIÓ

OPERACIONS DE CONTROL:
Les tasques de control a realitzar són les següents:
- Sol·licitar al fabricant el certificat de les característiques tècniques dels equips i materials que s'han d'utilitzar.
- Control de la documentació tècnica subministrada.
- Control de les operacions de descàrrega i emmagatzematge dels equips.
- Comprovar que les unitats de ventilació compleixin els requisits especificats en projecte i estiguin identificades. Verificar:
  - Marca, model, nº de sèrie, velocitat (rpm), potència (CV), tensió (V), consum, velocitat motor, arrencada, tipus de proteccions elèctriques, secció de conductors, tipus de conductor, regulació, Cabal (m3 /h), dimensions, potència i pressió acústica).
- Verificació de la documentació d'assaigs realitzats pel fabricant.
- Realització d'informe amb els resultats del control efectuat en els materials rebuts.

CRITERIS DE PRESA DE MOSTRES:
S'ha de realitzar el control dels materials i equips que es rebin a l'obra.
INTERPRETACIÓ DE RESULTATS I ACTUACIONS EN CAS D'INCOMPLIMENT:
Un cop realitzat el control dels materials, totes les anomalies, incompliment de les especificacions, desviacions del projecte i variacions del què s'ha contractat amb l'empresa instal·ladora, s'ha de comunicar a DF, que haurà de decidir la substitució total o parcial del material rebut.

BE MATERIALS PER A INSTAL·LACIONS DE CLIMATITZACIÓ, CALEFACCIÓ I VENTILACIÓ MECÀNICA

BEU MATERIALS AUXILIARS PER A INSTAL·LACIONS DE CLIMATITZACIÓ, CALEFACCIÓ I VENTILACIÓ MECÀNICA

BEU1 PURGADORS AUTOMATICS

0.- ELEMENTS QUE CONTEMPLA EL PLEC

BEU11113.

1.- DEFINICIÓ I CARACTERÍSTIQUES DELS ELEMENTS

Purgadors de llautó amb flotador de posició vertical.

CARACTERÍSTIQUES GENERALS:
Ha d'incorporar una vàlvula d'obturació.
Ha d'eliminar l'aire dels tubs de forma automàtica.
Tots els seus components han de ser inalterables a l'aigua calenta.
Ha d'estar homologat per la Delegació d'Indústria.
Ha de portar gravat en el seu cos les següents dades:
- Nom del fabricant o marca comercial
- Model
- Pressió màxima de treball
- Diàmetre de connexió

Gruix mínim del cos: 2 mm
Temperatura màxima de treball: 110°C
Pressió de treball: <= 10 bar

2.- CONDICIONS DE SUBMINISTRAMENT I EMMAGATZEMATGE

Subministrament: En caixes.
Emmagatzematge: En llocs protegits de cops, dins de la seva caixa.

3.- UNITAT I CRITERIS D'AMIDAMENT

Unitat d'amidament: la indicada a la descripció de l'element
Criteri d'amidament: quantitat necessària subministrada a l'obra

4.- NORMATIVA DE COMPLIMENT OBLIGATORI

No hi ha normativa de compliment obligatori.

BE MATERIALS PER A INSTAL·LACIONS DE CLIMATITZACIÓ, CALEFACCIÓ I VENTILACIÓ MECÀNICA

BEU MATERIALS AUXILIARS PER A INSTAL·LACIONS DE CLIMATITZACIÓ, CALEFACCIÓ I VENTILACIÓ MECÀNICA

BEU4 DIPOSITS D'EXPANSIÓ

0.- ELEMENTS QUE CONTEMPLA EL PLEC

BEU41B31.

1.- DEFINICIÓ I CARACTERÍSTIQUES DELS ELEMENTS

Dipòsit d'expansió per a instal·lacions de climatització.

S'han considerat els elements següents:
- Dipòsit de planxa d'acer tancat amb membrana elàstica
- Dipòsit de planxa d'acer tancat amb membrana elàstica i amb compressor accionat elèctricament
- Conjunt de dipòsit d'expansió de membrana amb compressor, purgador, vàlvula de seguretat i quadre elèctric, d'una capacitat de 0,20 m3 i una pressió de 0,8 Mpa, amb connexions roscades, cos de planxa d'acer esmaltat i amb peus de suport per a col·locar verticalment

CARACTERÍSTIQUES GENERALS:
El dipòsit d'expansió ha de ser metàl·lic o d'un altre material estanc i resistent als esforços que ha de suportar.
En cas que sigui metàl·lic, ha d'anar protegit contra la corrosió.
La planxa no ha de tenir defectes, rebaves o senyals de cops que siguin perjudicials per al seu ús.
Ha de permetre una connexió segura a la xarxa.
L'entrada i la sortida d'aigua han d'estar clarament indicades.
Ha de tenir una membrana especial interna.
La membrana ha de dividir dues cambres: la de nitrogen i la d'expansió d'aigua.
El dipòsit ha de ser completament estanc i les unions soldades.
La rosca de connexió no ha de tenir defectes ni rebaves.
La vàlvula de càrrega de nitrogen ha d'estar precintada.
La temperatura màxima de treball ha de ser la indicada pel fabricant.
Ha de portar gravat en el seu cos les següents dades:
- Nom del fabricant o marca comercial
- Model
- Pressió màxima de treball
- Diàmetre de connexió

DIPÒSIT DE PLANXA D'ACER TANCAT AMB MEMBRANA ELÀSTICA:
Ha d'estar format per:
- Cambra de nitrogen
- Cambra d'expansió d'aigua
- Boca de connexió
- Membrana especial
- Vàlvula de càrrega de nitrogen

El dipòsit amb compressor accionat elèctricament ha de tenir a més:
- Compressor accionat per motor elèctric
- Manometre indicador

Diàmetre de la rosca de connexió:
- Dipòsit amb membrana elàstica: 3/4' ó 1'
- Dipòsit amb membrana elàstica i compressor elèctric: 1 1/2' ó 2'

Sobrepressió màxima:
- Dipòsit amb membrana elàstica: 0,5 bar
- Dipòsit amb membrana elàstica i compressor elèctric: 1,0 bar

2.- CONDICIONS DE SUBMINISTRAMENT I EMMAGATZEMATGE

Subministrament: Per unitats empaquetades. S'han d'obturar les boques de connexió per a impedir l'entrada de matèries estranyes, fins que es muntin.
Ha de dur les instruccions d'instal·lació i muntatge corresponents.
Emmagatzematge: En posició vertical, en llocs protegits de la intempèrie, dels impactes i les altes temperatures.

3.- UNITAT I CRITERIS D'AMIDAMENT

Unitat de quantitat instal·lada, mesurada segons les especificacions de la DT.

4.- NORMATIVA DE COMPLIMENT OBLIGATORI

UNE 100155:2004 Climatización. Diseño y cálculo de sistemas de expansión.
Directiva 97/23/CE del parlamento europeo y del consejo, de 29 de mayo de 1997, relativa a la aproximacion de las legislaciones de los estados miembros sobre Equipos a Presion.

BE MATERIALS PER A INSTAL·LACIONS DE CLIMATITZACIÓ, CALEFACCIÓ I VENTILACIÓ MECÀNICA

BEU MATERIALS AUXILIARS PER A INSTAL·LACIONS DE CLIMATITZACIÓ, CALEFACCIÓ I VENTILACIÓ MECÀNICA

BEU6 MANÒMETRES

0.- ELEMENTS QUE CONTEMPLA EL PLEC

BEU6U001.

1.- DEFINICIÓ I CARACTERÍSTIQUES DELS ELEMENTS

Manòmetres d'esfera per a roscar.

CARACTERÍSTIQUES GENERALS:
Ha d'estar constituït per un mecanisme sensible a la pressió, protegit de l'exterior, amb una esfera graduada i una agulla de lectura.
Ha de ser estanc a la pressió de prova de la instal·lació.
Ha d'estar protegit passivament contra la corrosió.
Material: Acer
Temperatura de servei (T): - 20°C <= T <= 60°C
Tolerància de precisió: ± 0,1 %

2.- CONDICIONS DE SUBMINISTRAMENT I EMMAGATZEMATGE

Subministrament: Empaquetat i amb la rosca protegida.
Emmagatzematge: En llocs protegits contra els impactes.

3.- UNITAT I CRITERIS D'AMIDAMENT

Unitat d'amidament: la indicada a la descripció de l'element
Criteri d'amidament: quantitat necessària subministrada a l'obra

4.- NORMATIVA DE COMPLIMENT OBLIGATORI

Orden de 18 de noviembre de 1974 por la que se aprueba el Reglamento de Redes y Acometidas de Combustibles Gaseosos.

5.- CONDICIONS DE CONTROL DE RECEPCIÓ

CONDICIONS DE MARCATGE I CONTROL DE LA DOCUMENTACIÓ:
El manòmetre ha de portar de forma indeleble i ben visible les dades següents:
- Nom del fabricant o marca comercial
- Pressió de servei

Ha de dur les instruccions d'instal·lació i muntatge corresponents.

OPERACIONS DE CONTROL:
Les tasques de control a realitzar són les següents:
- Sol·licitar al fabricant els certificats de les característiques tècniques dels materials.
- Control de la documentació tècnica subministrada.
- Control de les operacions de transport des de fàbrica fins a obra, supervisió de les tasques de càrrega i descàrrega, i emmagatzematge dels elements.
- Control d'identificació dels materials i verificació del seu dimensionat segons projecte.
- Control de les característiques dels elements en quan a qualitat de construcció, sensibilitat, resposta i consum d'energia, en el seu cas, segons especificacions tècniques i referències.
- Informe de recepció, incloent els resultats dels controls efectuats.

CRITERIS DE PRESA DE MOSTRES:
S'ha de realitzar el control dels materials i equips que es rebin a l'obra.

INTERPRETACIÓ DE RESULTATS I ACTUACIONS EN CAS D'INCOMPLIMENT:
Un cop realitzat el control dels materials, totes les anomalies, incompliment de les especificacions, desviacions del projecte i variacions del què s'ha contractat amb l'empresa instal·ladora, s'ha de comunicar a DF, que haurà de decidir la substitució total o parcial del material rebut.

BE MATERIALS PER A INSTAL·LACIONS DE CLIMATITZACIÓ, CALEFACCIÓ I VENTILACIÓ MECÀNICA

BEV MATERIALS DE REGULACIÓ I CONTROL PER A INSTAL·LACIONS DE CLIMATITZACIÓ, CALEFACCIÓ I VENTILACIÓ MECÀNICA

BEV5 ELEMENTS PER A SUPERVISIÓ D'INSTAL·LACIONS DE REGULACIÓ

0.- ELEMENTS QUE CONTEMPLA EL PLEC

BEV5CPAS.

1.- DEFINICIÓ I CARACTERÍSTIQUES DELS ELEMENTS

Elements per a supervisió de la gestió d'instal·lacions.
S'han considerat els següents tipus d'elements:
- Adaptadors per a connexió del bus de dades del sistema de regulació amb altres sistemes (Ordinadors, xarxes telefòniques, etc.)
- Ordinadors i programari per al control centralitzat d'instal·lacions

CARACTERÍSTIQUES GENERALS:
Les especificacions, rangs de valors, complements i altres característiques específiques de l'element han de coincidir amb les indicades a la DT i cal que la DF aprovi la marca i el model.
El fabricant ha de garantir que les característiques de l'element compleixen amb les especificacions de la DT, de la pròpia documentació tècnica del fabricant i que els elements són compatibles amb la resta del seu sistema o amb el sistema en el cas que s'integrin.

ADAPTADORS PER A CONNEXIÓ DEL BUS DE DADES DEL SISTEMA DE REGULACIÓ AMB ALTRES SISTEMES:
Han de tenir un aspecte exterior uniforme i sense defectes.
No ha de tenir cantells afilats o arestes vives que puguin, durant la instal·lació, ús normal o manteniment, suposar uns risc per als usuaris o pels elements de la instal·lació que l'envolten.
Ha de tenir la resistència mecànica suficient i ha d'estar construït de manera que pugui suportar, sense precaucions especials, les condicions d'ús, muntatge i manteniment.
Les connexions al sistema, al bus de dades i al sistema de regulació ha de ser a través de protocols i connectors normalitzats.
Els connectors han de ser del tipus RJ11, RJ12, RJ45, Port sèrie RS232 DB9, bus ISA o bus PCI.
Temperatura de funcionament: 0°C-45°C
Humitat de funcionament: 5%-90%

ORDINADORS:
Han de complir els requisits especificats a la DT del projecte i els requisits mínims indicats al sistema operatiu i al programari de gestió que cal instal·lari.
Temperatura de funcionament: 0°C-45°C
Humitat de funcionament: 5%-90%

PROGRAMARI PER AL CONTROL CENTRALITZAT D'INSTAL·LACIONS:
El programari carregat a l'ordinador ha de funcionar correctament, ha de ser compatible amb el sistema operatiu i amb les prestacions de l'ordinador.
El suport magnètic que contingui el programari a de ser compatible amb l'ordinador en el que s'ha d'instal·lar.
Ha de disposar de sistemes de seguretat per permetre guardar les dades i fer-les inaccessibles a usuaris en funció de privilegis que controla el mateix programari.

2.- CONDICIONS DE SUBMINISTRAMENT I EMMAGATZEMATGE

Subministrament: En caixes.
El fabricant ha de subministrar la documentació tècnica, instruccions, esquemes i plantilles necessaris per al muntatge, connexió de l'element i el manteniment.
Emmagatzematge: En llocs protegits contra els impactes, la pluja, les humitats, raigs de sol i dins l'embalatge original.

3.- UNITAT I CRITERIS D'AMIDAMENT

Unitat d'amidament: la indicada a la descripció de l'element
Criteri d'amidament: quantitat necessària subministrada a l'obra

4.- NORMATIVA DE COMPLIMENT OBLIGATORI

Real Decreto 1027/2007, de 20 de julio, por el que se aprueba el Reglamento de Instalaciones Térmicas en los Edificios. (RITE).

BE MATERIALS PER A INSTAL·LACIONS DE CLIMATITZACIÓ, CALEFACCIÓ I VENTILACIÓ MECÀNICA

BEW ACCESSORIS PER A INSTAL·LACIONS DE CLIMATITZACIÓ, CALEFACCIÓ I VENTILACIÓ MECÀNICA

BEW4 ACCESSORIS PER A XEMENEIES I CONDUCTES CIRCULARS

0.- ELEMENTS QUE CONTEMPLA EL PLEC

BEW46000.

1.- DEFINICIÓ I CARACTERÍSTIQUES DELS ELEMENTS

Conjunt d'elements auxiliars (suports, abraçadores, etc.).
CARACTERÍSTIQUES GENERALS:
El material i les seves característiques (qualitat, dimensions, etc.) han de ser els adequats per al conducte i no han de fer disminuir les característiques pròpies del conjunt de la instal·lació en cap de les seves aplicacions.

2.- CONDICIONS DE SUBMINISTRAMENT I EMMAGATZEMATGE

Subministrament: A l'albarà de lliurament han de constar les característiques d'identificació següents:
- Material
- Tipus
- Dimensions en cm

Emmagatzematge: En llocs protegits contra els impactes, la pluja, les humitats i dels raigs del sol.

3.- UNITAT I CRITERIS D'AMIDAMENT

Unitat d'amidament: la indicada a la descripció de l'element
Criteri d'amidament: quantitat necessària subministrada a l'obra

4.- NORMATIVA DE COMPLIMENT OBLIGATORI

No hi ha normativa de compliment obligatori.

BE MATERIALS PER A INSTAL·LACIONS DE CLIMATITZACIÓ, CALEFACCIÓ I VENTILACIÓ MECÀNICA

BEW ACCESSORIS PER A INSTAL·LACIONS DE CLIMATITZACIÓ, CALEFACCIÓ I VENTILACIÓ MECÀNICA

BEW5 ACCESSORIS PER A CONDUCTES RECTANGULARS

0.- ELEMENTS QUE CONTEMPLA EL PLEC

BEW52000.

1.- DEFINICIÓ I CARACTERÍSTIQUES DELS ELEMENTS

Conjunt d'elements auxiliars (suports, abraçadores, etc.).
CARACTERÍSTIQUES GENERALS:
El material i les seves característiques (qualitat, dimensions, etc.) han de ser els adequats per al conducte i no han de fer disminuir les característiques pròpies del conjunt de la instal·lació en cap de les seves aplicacions.

2.- CONDICIONS DE SUBMINISTRAMENT I EMMAGATZEMATGE

Subministrament: A l'albarà de lliurament han de constar les característiques d'identificació següents:
- Material
- Tipus
- Dimensions en cm

Emmagatzematge: En llocs protegits contra els impactes, la pluja, les humitats i dels raigs del sol.

3.- UNITAT I CRITERIS D'AMIDAMENT

Unitat d'amidament: la indicada a la descripció de l'element
Criteri d'amidament: quantitat necessària subministrada a l'obra

4.- NORMATIVA DE COMPLIMENT OBLIGATORI

No hi ha normativa de compliment obligatori.

BF TUBS I ACCESSORIS PER A GASOS I FLUIDS

BFB TUBS I ACCESSORIS DE POLIETILÈ

BFB1 TUBS DE POLIETILÈ DE DENSITAT ALTA

0.- ELEMENTS QUE CONTEMPLA EL PLEC

BFB16400.

1.- DEFINICIÓ I CARACTERÍSTIQUES DELS ELEMENTS

Tubs extruïts de polietilè de densitat alta per a transport i distribució d'aigua a pressió a temperatures fins a 40°C.

CARACTERÍSTIQUES GENERALS:
En el cas de que el material s'utilitzi en obra pública, l'acord de Govern de la Generalitat de Catalunya de 9 de juny de 1998, exigeix que els materials siguin de qualitat certificada o puguin acreditar un nivell de qualitat equivalent, segons les normes aplicables als estats membres de la Unió Europea o de l'Associació Europea de Lliure Canvi.
També en aquest cas, es procurarà que els esmentats materials disposin de l'etiqueta ecològica europea, regulada en el Reglament 880/1992/CEE o bé altres distintius de la Comunitat Europea.
El tub ha de tenir la superfície llisa, sense ondulacions. No ha de tenir bombolles, esquerdes ni d'altres defectes.
Els extrems han d'estar nets i tallats perpendicularment a l'eix.
Els tubs han d'anar marcats regularment al llarg de la seva longitud (amb una separació entre marques =< 1 m), de manera permanent i llegible, de tal manera que el marcat no provoqui punts d'iniciació de fissures, o altres tipus de falles i que el emmagatzematge, exposició a la intempèrie, manipulació, instal·lació i ús normals no n'afectin a la llegibilitat.
La informació mínima requerida ha de ser la següent:
- Referència a la norma EN 12201
- Identificació del fabricant
- Dimensions (diàmetre nominal x gruix nominal), expressats en mm
- Sèrie SDR a la que pertany
- Material i designació normalitzada
- Pressió nominal en bar
- Període de producció (data o codi)

Les bobines han d'anar marcades seqüencialment, amb la llargària en metres, que indicarà la llargària romanent sobre la bobina
El tub ha de ser de color blau o negre amb bandes blaves, com a indicació de la seva aptitud per a ús alimentari.
Pressió de treball en funció de la temperatura utilització (T=temperatura utilització, Pn=pressió nominal):
0°C < T <= 20°C: 1 x Pn
20°C < T <= 30°C: 0,87 x Pn
30°C < T <= 40°C: 0,74 x Pn
Índex de fluïdesa:
- PE 40 (EN ISO 1133 a 190°C i càrrega de 2,16 kg durant 10 min): 0,2 g/10 min a 1,4 g/10 min
- PE 100 (EN ISO 1133 a 190°C i càrrega de 5 kg durant 10 min): 0,2 g/10 min a 1,4 g/10 min
Pressió de la prova hidràulica a 20°C:

Designació tub	Pressió de prova a 20°C (bar)
PE 40	7,0 MPa
PE 100	12,4 MPa

Gruix de la paret i les seves tolerències:

	SÈRIE							
	SDR 7,4		SDR 11		SDR 17		SDR 26	
	Pressió nominal, PN (bar)							
PE 40	PN 10		PN 6		-		PN 4	
PE 100	-		PN 16		PN 10		PN 6	
	Gruix de paret, e (mm)							
DN (mm)	mín.	màx.	mín.	màx.	mín.	màx.	mín.	màx.
16	2,3	2,7	-	-	-	-	-	-
20	3,0	3,4	2,0	2,3	-	-	-	-
25	3,5	4,0	2,3	2,7	-	-	-	-
32	4,4	5,0	3,0	3,4	2,0	2,3	-	-
40	5,5	6,2	3,7	4,2	2,4	2,8	-	-
50	6,9	7,7	4,6	5,2	3,0	3,4	2,0	2,3
63	8,6	9,6	5,8	6,5	3,8	4,3	2,5	2,9
75	10,3	11,5	6,8	7,6	4,5	5,1	2,9	3,3
90	12,3	13,7	8,2	9,2	5,4	6,1	3,5	4,0
110	15,1	16,8	10,0	11,1	6,6	7,4	4,2	4,8
125	17,1	19,0	11,4	12,7	7,4	8,3	4,8	5,4
140	19,2	21,3	12,7	14,1	8,3	9,3	5,4	6,1
160	21,9	24,2	14,6	16,2	9,5	10,6	6,2	7,0
180	24,6	27,2	16,4	18,2	10,7	11,9	6,9	7,7
200	27,4	30,3	18,2	20,2	11,9	13,2	7,7	8,6
225	30,8	34,0	20,5	22,7	13,4	14,9	8,6	9,6
250	34,2	37,8	22,7	25,1	14,8	16,4	9,6	10,7
280	38,3	42,3	25,4	28,1	16,6	18,4	10,7	11,9
315	43,1	47,6	28,6	31,6	18,7	20,7	12,1	13,5
355	48,5	53,5	32,2	35,6	21,1	23,4	13,6	15,1
400	54,7	60,3	36,3	40,1	23,7	26,2	15,3	17,0
450	61,5	67,8	40,9	45,1	26,7	29,5	17,2	19,1
500	-	-	45,4	50,1	29,7	32,8	19,1	21,2
560	-	-	50,8	56,0	33,2	36,7	21,4	23,7
630	-	-	57,2	63,1	37,4	41,3	24,1	26,7
710	-	-	-	-	42,2	46,5	27,2	30,1
800	-	-	-	-	47,4	52,3	30,6	33,8

900	-	-	-	-	53,3	58,8	34,4	38,3
1000	-	-	-	-	59,3	65,4	38,2	42,2

Diàmetre exterior mig i ovalització absoluta:

DN (mm)	Diàmetre exterior mig mín.	Diàmetre exterior mig màx.	Ovalització màxima
16	16,0	16,3	1,2
20	20,0	20,3	1,2
25	25,0	25,3	1,2
32	32,0	32,3	1,3
40	40,0	40,4	1,4
50	50,0	50,4	1,4
63	63,0	63,4	1,5
75	75,0	75,5	1,6
90	90,0	90,6	1,8
110	110,0	110,7	2,2
125	125,0	125,8	2,5
140	140,0	140,9	2,8
160	160,0	161,0	3,2
180	180,0	181,1	3,6
200	200,0	201,2	4,0
225	225,0	226,4	4,5
250	250,0	251,5	5,0
280	280,0	281,7	9,8
315	315,0	316,9	11,1
355	355,0	357,2	12,5
400	400,0	402,4	14,0
450	450,0	452,7	15,6
500	500,0	503,0	17,5
560	560,0	563,4	19,6
630	630,0	633,8	22,1
710	710,0	716,4	-
800	800,0	807,2	-
900	900,0	908,1	-
1000	1000,0	1009,0	-

La verificació de les mesures s'ha de fer d'acord amb l'UNE-EN 12201-2.

2.- CONDICIONS DE SUBMINISTRAMENT I EMMAGATZEMATGE

Subministrament: En rotlles o en trams rectes.
El tub subministrat en rotlles ha d'enrotllar-se de tal manera que es previngui la deformació localitzada.
El diàmetre interior mínim de la bobina no ha de ser inferior a 18 vegades el diàmetre nominal.
Emmagatzematge: En llocs protegits contra els impactes.
Els trams rectes s'han d'apilar horitzontalment sobre superfícies planes i l'alçària de la pila ha de ser <= 1,5 m.
Els rotlles s'han de col·locar horitzontalment sobre superfícies planes.

3.- UNITAT I CRITERIS D'AMIDAMENT

Unitat d'amidament: la indicada a la descripció de l'element
Criteri d'amidament: quantitat necessària subministrada a l'obra

4.- NORMATIVA DE COMPLIMENT OBLIGATORI

UNE-EN 12201-1:2003 Sistemas de canalización en materiales plásticos para conducción de agua. Polietileno (PE). Parte 1: Generalidades

UNE-EN 12201-1:2004 ERRATUM Sistemas de canalización en materiales plásticos para conducción de agua. Polietileno (PE). Parte 1: Generalidades.
UNE-EN 12201-2:2003 Sistemas de canalización en materiales plásticos para conducción de agua. Polietileno (PE). Parte 2: Tubos.
UNE-EN 12201-2:2003/1M:2005 Sistemas de canalización en materiales plásticos para conducción de agua. Polietileno (PE). Parte 2: Tubos.
UNE-EN 12201-2:2004 ERRATUM Sistemas de canalización en materiales plásticos para conducción de agua. Polietileno (PE). Parte 2: Tubos.
* UNE-EN 1555-2:2003 Sistemas de canalización en materiales plásticos para el suministro de combustibles gaseosos. Polietileno (PE). Parte 2: Tubos.

5.- CONDICIONS DE CONTROL DE RECEPCIÓ

CONDICIONS DE MARCATGE I CONTROL DE LA DOCUMENTACIÓ:
Cada tub ha de portar marcades, a distàncies < 1 m, de forma indeleble i ben visible les dades següents:
- Número de la Norma del Sistema: EN 1555
- Nom o marca del fabricant
- Per a tubs dn<=32 mm
  - Diàmetre exterior nominal x gruix paret
- Per a tubs dn>32 mm
  - Diàmetre exterior nominal, dn
  - SDR
- Grau de tolerància
- Material i designació
- Informació del fabricant que permeti la traçabilitat del producte
- Referència al fluid intern que transporta el tub
- Color de marcat negre, groc o negre amb bandes d'identificació grogues

OPERACIONS DE CONTROL:
Les tasques de control a realitzar són les següents:
- Sol·licitar al fabricant els certificats de les característiques tècniques dels materials.
- Control de la documentació tècnica subministrada.
- Control de recepció dels materials i lloc d'emplaçament.
- Contrastar la documentació amb els materials i amb els requeriments de la instal·lació segons projecte. (Verificar el marcatge a tubs i accessoris).
- Realització d'informe amb els resultats del control efectuat.

CRITERIS DE PRESA DE MOSTRES:
S'ha de comprovar per mostreig a cada recepció.

INTERPRETACIÓ DE RESULTATS I ACTUACIONS EN CAS D'INCOMPLIMENT:
Ha de ser refusat el material que no compleixi amb els requeriments del projecte.

BF TUBS I ACCESSORIS PER A GASOS I FLUIDS

BFB TUBS I ACCESSORIS DE POLIETILÈ

BFB4 TUBS DE POLIETILÈ RETICULAT

0.- ELEMENTS QUE CONTEMPLA EL PLEC

BFB44315,BFB46515.

1.- DEFINICIÓ I CARACTERÍSTIQUES DELS ELEMENTS

Tub rígid, injectat, de polietilé reticulat (EPR) per a conduccions d'aigua freda i calenta a pressió, per a col·locar encastat.
CARACTERÍSTIQUES GENERALS:
En el cas de que el material s'utilitzi en obra pública, l'acord de Govern de la Generalitat de Catalunya de 9 de juny de 1998, exigeix que els materials siguin de qualitat certificada o puguin acreditar un nivell de qualitat equivalent, segons les normes aplicables als estats membres de la

Unió Europea o de l'Associació Europea de Lliure Canvi.
També en aquest cas, es procurarà que els esmentats materials disposin de l'etiqueta ecològica europea, regulada en el Reglament 880/1992/CEE o bé altres distintius de la Comunitat Europea.
La superfície ha de ser de color uniforme i no ha de tenir fissures.
Els extrems han d'acabar amb un tall perpendicular a l'eix i sense rebaves.
El diàmetre nominal ha de correspondre amb el diàmetre exterior del tub.
Els junts han de ser estancs segons els assaigs prescrits a l'UNE-EN ISO 15875-2.
Han de complir la legislació sanitària vigent.
Han de superar els assaigs de resistència a l'impacte, a la tracció i de pressió interna descrits a l'EN ISO 15875.
El grau de reticulació ha de ser el determinat al procés d'assaig descrit a la norma EN ISO 15875.
El comportament front la calor (variacions en sentit longitudinal) han de ser les determinades al procés d'assaig descrit a la norma EN ISO 15875.
Toleràncies:
- Gruix de la paret:

Gruix mínim de la paret (mm)		Tolerància
superior a	fins a	(mm)
1,0	2,0	0,3
2,0	3,0	0,4
3,0	4,0	0,5
4,0	5,0	0,6
5,0	6,0	0,7
6,0	7,0	0,8
7,0	8,0	0,9
8,0	9,0	1,1
9,0	10,0	1,2
10,0	11,0	1,3
11,0	12,0	1,4
12,0	13,0	1,5
13,0	14,0	1,6
14,0	15,0	1,7
15,0	16,0	1,8
16,0	17,0	1,9

El gruix nominal més la tolerància formen el límit superior del gruix. El límit inferior és el mateix gruix nominal.

2.- CONDICIONS DE SUBMINISTRAMENT I EMMAGATZEMATGE

Subministrament: Agrupats en paquets, i protegits de cops i dels raigs solars, amb les següents dades al paquet o a l'albarà:
- Denominació del producte
- Contingut net
- Nom del fabricant o raó social
Emmagatzematge: En llocs protegits d'impactes, dels raigs solars i ben ventilats. S'han d'apilar horitzontalment i paral·lelament sobre superfícies planes, s'han de capicular les esbocadures per capes o bé situar-les en un mateix costat, i separar les capes per mitjà de separadors. L'alçària de la pila ha de ser <= 1,5 m.

3.- UNITAT I CRITERIS D'AMIDAMENT

Unitat d'amidament: la indicada a la descripció de l'element
Criteri d'amidament: quantitat necessària subministrada a l'obra

4.- NORMATIVA DE COMPLIMENT OBLIGATORI

UNE-EN ISO 15875-1:2004 Sistemas de canalización en materiales plásticos para instalaciones de agua caliente y fría. Polietileno reticulado (PE-X). Parte 1: Generalidades. (ISO 15875-1:2003).
UNE-EN ISO 15875-2:2004 Sistemas de canalización en materiales plásticos para instalaciones de agua caliente y fría. Polietileno reticulado (PE-X). Parte 2: Tubos. (ISO 15875-2:2003).

5.- CONDICIONS DE CONTROL DE RECEPCIÓ

CONDICIONS DE MARCATGE I CONTROL DE LA DOCUMENTACIÓ:
Cada tub ha de portar marcades, a distàncies < 1 m, de forma indeleble i ben visible les dades següents:
- Referència a la norma EN 15875
- Nom del fabricant i/o marca comercial
- Diàmetre exterior nominal x gruix de la paret nominal (en mm)
- Classe de dimensió del tub segons la norma EN 15875
- Referència del material i sistema de reticulació
  - PE-Xa material reticulat per peròxid
  - PE-Xb material reticulat per silà
  - PE-Xc material reticulat per radiació d'electrons
  - PE-Xd material reticulat per azo
- Classe d'aplicació combinada amb la pressió de disseny segons la norma EN 15875
- Opacitat (si es declara pel fabricant)
- Informació del fabricant per possibilitar la traçabilitat

OPERACIONS DE CONTROL:
Les tasques de control a realitzar són les següents:
- Sol·licitar al fabricant els certificats de les característiques tècniques dels materials.
- Control de la documentació tècnica subministrada.
- Control de recepció dels materials i lloc d'emplaçament.
- Contrastar la documentació amb els materials i amb els requeriments de la instal·lació segons projecte. (Verificar el marcatge a tubs i accessoris).
- Realització d'informe amb els resultats del control efectuat.

CRITERIS DE PRESA DE MOSTRES:
S'ha de comprovar per mostreig a cada recepció.
INTERPRETACIÓ DE RESULTATS I ACTUACIONS EN CAS D'INCOMPLIMENT:
Ha de ser refusat el material que no compleixi amb els requeriments del projecte.

BF TUBS I ACCESSORIS PER A GASOS I FLUIDS

BFC TUBS I ACCESSORIS DE POLIPROPILÈ

0.- ELEMENTS QUE CONTEMPLA EL PLEC

BFC13A00,BFC14A00,BFC15B00,BFC16A00,BFC17A00,BFC18A00.

1.- DEFINICIÓ I CARACTERÍSTIQUES DELS ELEMENTS

Tubs de polipropilè a pressió per a instal·lacions de transport i distribució de fluids.
CARACTERÍSTIQUES GENERALS:
En el cas de que el material s'utilitzi en obra pública, l'acord de Govern de la Generalitat de Catalunya de 9 de juny de 1998, exigeix que els materials siguin de qualitat certificada o puguin acreditar un nivell de qualitat equivalent, segons les normes aplicables als estats membres de la Unió Europea o de l'Associació Europea de Lliure Canvi.
També en aquest cas, es procurarà que els esmentats materials disposin de l'etiqueta ecològica europea, regulada en el Reglament 880/1992/CEE o bé altres distintius de la Comunitat Europea.
En un examen visual sense augments, les superfícies interna i externa dels tubs han de ser llises i estar netes i exemptes de ratlladures, ampolles, impureses, porus i qualsevol altre imperfecció que pugés impedir als tubs complir els requisits establerts en la norma EN ISO 15874-2. Els extrems dels tubs han d'estar tallats perpendicularment al seu eix, amb un tall net.
Per a qualsevol classe de condició de servei, pressió de disseny i diàmetre nominal, el gruix de paret mínim, ha de ser tal que, el valor de la sèrie calculada per al tub (Scalc.), sigui menor o igual que els valors definits a les taules 1, 2 o 3 de l'EN ISO 15874-2, en funció del tipus de material.
Les toleràncies dimensionals han de complir amb els valors de la taula 7 de l'EN ISO 15874-2.
La pressió màxima de servei i la temperatura d'aplicació, ha de complir amb els valors de l'annex A de la norma EN ISO 15874-2, en funció del material del tub i de la classe de condició de servei.
Les característiques mecàniques del tub, comprovades segons l'UNE-EN 921, han de complir amb l'especificat a l'apartat 7 de la norma EN ISO 15874-2.
Les característiques físiques i químiques del tub, ha de complir amb l'especificat en l'apartat 8 de la norma EN ISO 15874-2.

El tub ha de portar marcades, cada m, les dades següents:
- Referència a la norma EN 15874
- Nom del fabricant o marca comercial
- Diàmetre exterior nominal i gruix de la paret nominal
- Classe de dimensió
- Tipus de material
- Classe d'aplicació relacionada amb la pressió de disseny
- Opacitat (si es declarada pel fabricant)
- Data i lloc de fabricació (ha de ser possible fer la traçabilitat del producte)

Les marques s'han de ser llegibles a simple vista un cop instal·lat el tub.
Material:
- PP-H: Polipropilè-homopolímer
- PP-B: Polipropilè-copolímer bloc
- PP-R: Polipropilè-copolímer a l'atzar

2.- CONDICIONS DE SUBMINISTRAMENT I EMMAGATZEMATGE

Subministrament: No hi ha condicions específiques de subministrament.
Emmagatzematge: En llocs protegits contra els impactes. S'han d'apilar horitzontalment i paral·lelament sobre superfícies planes.

3.- UNITAT I CRITERIS D'AMIDAMENT

Unitat d'amidament: la indicada a la descripció de l'element
Criteri d'amidament: quantitat necessària subministrada a l'obra

4.- NORMATIVA DE COMPLIMENT OBLIGATORI

UNE-EN ISO 15874-1:2004 Sistemas de canalización en materiales plásticos para instalaciones de agua caliente y fría. Polipropileno (PP). Parte 1: Generalidades (ISO 15874-1:2003).
UNE-EN ISO 15874-2:2004 Sistemas de canalización en materiales plásticos para instalaciones de agua caliente y fría. Polipropileno (PP). Parte 2: Tubos. (ISO 15874-2:2003).

BF TUBS I ACCESSORIS PER A GASOS I FLUIDS

BFQ AÏLLAMENTS TÈRMICS PER A TUBS

BFQ3 AÏLLAMENTS TÈRMICS PER A TUBS AMB ESCUMES ELASTOMÈRIQUES

0.- ELEMENTS QUE CONTEMPLA EL PLEC

BFQ3286A,BFQ3287A,BFQ33E6A,BFQ33E7A,BFQ33E9A,BFQ33EBA,BFQ33ECA,BFQ33EEA.

1.- DEFINICIÓ I CARACTERÍSTIQUES DELS ELEMENTS

Aïllaments tèrmics amb escumes elastomèriques per a tubs d'aigua freda o calenta.

CARACTERÍSTIQUES GENERALS:
La superfície ha de ser llisa i a la secció s'han d'apreciar els alveols propis de l'escuma.
El material de l'aïllament no ha de contenir substàncies en la que es puguin desenvolupar microorganismes.
No ha de despendre olors a la temperatura a la que estarà sotmès.
No patirà deformacions com a conseqüència de la temperatura ni degut a una acumulació accidental del condensat.
Llargària: 2 m
Conductivitat tèrmica a 20°C: <= 0,041 W/m K
Temperatures d'ús d'aïllaments per a tubs freds: >= 10°C
Temperatures d'ús d'aïllaments per a tubs calents: 40°C - 65°C
Reacció contra el foc (UNE 53-127): Autoextingible
Les característiques anteriors es determinaran segons el RITE 'Reglamento de Instalaciones Térmicas en los Edificios'.

2.- CONDICIONS DE SUBMINISTRAMENT I EMMAGATZEMATGE

Subministrament: Embalats en paquets.
Emmagatzematge: Apilats horitzontalment sobre superfícies planes, protegits contra les pluges, les humitats i els impactes.

3.- UNITAT I CRITERIS D'AMIDAMENT

Unitat d'amidament: la indicada a la descripció de l'element
Criteri d'amidament: quantitat necessària subministrada a l'obra

4.- NORMATIVA DE COMPLIMENT OBLIGATORI

Real Decreto 1027/2007, de 20 de julio, por el que se aprueba el Reglamento de Instalaciones Térmicas en los Edificios. (RITE).
UNE 53127:2002 Plásticos celulares. Determinación de las características de combustión de probetas en posición horizontal sometidas a una llama pequeña.

5.- CONDICIONS DE CONTROL DE RECEPCIÓ

OPERACIONS DE CONTROL:
Les tasques de control a realitzar són les següents:
- Sol·licitar al fabricant els certificats de característiques tècniques i homologacions dels materials.
- Contrastar la documentació amb els materials i amb els requisits tèrmics del projecte. (temperatures màximes i mínimes, i espessors).
- Control de la documentació tècnica subministrada.
- Realització d'informe amb els resultats del control efectuat.

CRITERIS DE PRESA DE MOSTRES:
S'ha de comprovar per mostreig de cada tipus d'aïllament i tipus d'instal·lació a aïllar.

INTERPRETACIÓ DE RESULTATS I ACTUACIONS EN CAS D'INCOMPLIMENT:
No s'ha d'acceptar material que no reuneixi les condicions d'espessor i característiques tèrmiques requerides en la instal·lació a aïllar.
En cas de discrepàncies amb les exigències del projecte s'ha d'acceptar o refusar el material segons criteri de la DF.

BF TUBS I ACCESSORIS PER A GASOS I FLUIDS

BFW ACCESSORIS GENÈRICS DE TUBS PER A GASOS I FLUIDS

0.- ELEMENTS QUE CONTEMPLA EL PLEC

BFWB5305,BFWB5405,BFWB1605,BFWC1320,BFWC1420,BFWC1520,BFWC1620,BFWC1720,BFWC1820.

1.- DEFINICIÓ I CARACTERÍSTIQUES DELS ELEMENTS

Conjunt d'accessoris per a tubs i per a recobriments aïllants de tubs (colzes, derivacions, reduccions, etc.), utilitzats en instal·lacions d'edificació i d'urbanització per a la total execució de la conducció o xarxa a la qual pertanyin.

CARACTERÍSTIQUES GENERALS:
El material, la seva qualitat i les característiques físiques, mecàniques i dimensionals, han de ser compatibles amb les del tub, i no han de fer disminuir les d'aquest en cap de les seves aplicacions.

2.- CONDICIONS DE SUBMINISTRAMENT I EMMAGATZEMATGE

Subministrament: A l'albarà de lliurament han de constar les característiques d'identificació següents:
- Material

- Tipus
- Diàmetres

Emmagatzematge: En llocs protegits contra els impactes, la pluja, les humitats i dels raigs del sol.

3.- UNITAT I CRITERIS D'AMIDAMENT

Unitat composada pel conjunt de peces necessàries per a muntar 1 m de tub.

4.- NORMATIVA DE COMPLIMENT OBLIGATORI

La mateixa normativa que s'apliqui als tubs, en funció dels fluids que transportin.

BF TUBS I ACCESSORIS PER A GASOS I FLUIDS

BFY PARTS PROPORCIONALS D'ELEMENTS DE MUNTATGE DE TUBS DE GASOS I FLUIDS

0.- ELEMENTS QUE CONTEMPLA EL PLEC

BFYQ3040,BFYB5305,BFYB5405,BFYB1605,BFYB2305,BFYC1320,BFYC1420,BFYC1520,BFYC1620,BFYC1720,BFYC1820, BFYQ3090.

1.- DEFINICIÓ I CARACTERÍSTIQUES DELS ELEMENTS

Conjunt d'elements especials per a l'execució de conduccions.
S'han considerat els tipus següents:
- Per a tubs (materials per a la unió entre tubs o entre tubs i accessoris)
- Per aïllaments tèrmics (material per a la unió i subjecció, cintes adhesives, etc.)

CARACTERÍSTIQUES GENERALS:
El material, la qualitat, els diàmetres, etc., han de ser els adequats per al tub, i no han de fer disminuir les característiques pròpies del conjunt de la instal·lació en cap de les seves aplicacions.

2.- CONDICIONS DE SUBMINISTRAMENT I EMMAGATZEMATGE

Subministrament: A l'albarà de lliurament han de constar les característiques d'identificació següents:
- Material
- Tipus
- Diàmetres

Emmagatzematge: En llocs protegits contra els impactes, la pluja, les humitats i dels raigs del sol.

3.- UNITAT I CRITERIS D'AMIDAMENT

Unitat composada pel conjunt de peces necessàries per a muntar 1 m de tub.

4.- NORMATIVA DE COMPLIMENT OBLIGATORI

La mateixa normativa que s'apliqui als tubs, en funció dels fluids que transportin.

BG MATERIALS PER A INSTAL·LACIONS ELÈCTRIQUES

BG1 CAIXES I ARMARIS

BG11 CAIXES GENERALS DE PROTECCIÓ

0.- ELEMENTS QUE CONTEMPLA EL PLEC

BG11GD60.

1.- DEFINICIÓ I CARACTERÍSTIQUES DELS ELEMENTS

Caixes generals de protecció de polièster reforçat, segons esquemes UNESA.
CARACTERÍSTIQUES GENERALS:
Ha d'allotjar els elements de protecció de les línies repartidores.
El polièster ha d'anar reforçat amb fibra de vidre.
Ha de tenir una textura uniforme i sense defectes.
Ha de portar muntades tres bases portafusibles (UNE 21-103) i un seccionador de neutre.
Ha de portar borns d'entrada i sortida per a la connexió directa de les fases i del neutre.
La caixa ha de tenir un sistema d'entrada i sortida per als conductors.
Ha de portar un mínim de quatre orificis per a fixar-lo.
La caixa ha de tenir un sistema de ventilació.
El tancament de la caixa s'ha de fer mitjançant un cargol triangular i ha de ser precintable.
Grau de protecció (UNE 20-324):
- Instal·lacions interiors: >= IP-417
- Instal·lacions exteriors: >= IP-437

Rigidesa dielèctrica: >= 375 kV
Classe tèrmica (UNE 21-305): A
L'esquema d'instal·lació ha de seguir les normes UNESA.
Resistència a la flama (UNE-EN 60707): Autoextingible

2.- CONDICIONS DE SUBMINISTRAMENT I EMMAGATZEMATGE

Subministrament: En caixes.
Emmagatzematge: En llocs protegits contra els impactes, la pluja, les humitats i dels raigs del sol.

3.- UNITAT I CRITERIS D'AMIDAMENT

Unitat d'amidament: la indicada a la descripció de l'element
Criteri d'amidament: quantitat necessària subministrada a l'obra

4.- NORMATIVA DE COMPLIMENT OBLIGATORI

Real Decreto 842/2002 de 2 de agosto, por el que se aprueba el Reglamento Electrotécnico de Baja Tensión. REBT 2002.

5.- CONDICIONS DE CONTROL DE RECEPCIÓ

CONDICIONS DE MARCATGE I CONTROL DE LA DOCUMENTACIÓ:
La C.G.P. ha de portar una placa on s'indiqui de forma indeleble i ben visible les dades següents:
- Nom del fabricant o marca comercial
- Tipus
- Tensió nominal d'alimentació
- Intensitat nominal
- Anagrama UNESA
- Grau de protecció

OPERACIONS DE CONTROL:
Les tasques de control a realitzar són les següents:
- Sol·licitar del fabricant els certificats dels equips emprats, contrastar la documentació amb els equips i verificar l'adequació als requisits del projecte i la Companyia Subministradora.
- Controlar del fabricant la generació d'esquemes de muntatge i llistats de materials emprats per a la construcció.
- Control de la documentació tècnica subministrada.
- Control final d'identificació de material i lloc d'emplaçament
- Verificar dimensions de la caixa general de protecció, classe i calibre dels fusibles, precintes i homologacions.
- Verificar les mides on s'allotgen la caixa general de protecció així com centralització de comptadors o equip de protecció i mesura.
- Realització i emissió d'informe amb resultats dels controls i mesures realitzades.

CRITERIS DE PRESA DE MOSTRES:
- Es comprovarà la totalitat dels materials.

INTERPRETACIÓ DE RESULTATS I ACTUACIONS EN CAS D'INCOMPLIMENT:
Segons criteri de la DF, podrà ser acceptat o rebutjat tot o part del material de la partida.

BG MATERIALS PER A INSTAL·LACIONS ELÈCTRIQUES

BG1 CAIXES I ARMARIS

BG14 CAIXES PER A QUADRES DE DISTRIBUCIÓ

0.- ELEMENTS QUE CONTEMPLA EL PLEC

BG14CCC2,BG14CCF0.

1.- DEFINICIÓ I CARACTERÍSTIQUES DELS ELEMENTS

Caixes per a quadres de distribució amb o sense porta.
S'han considerat els materials següents:
- Plàstic
- Metàl·lic
- Plàstic i metàl·lic

S'han considerat els tipus de col·locació següents:
- Per a encastar
- Per a muntar superficialment

CARACTERÍSTIQUES GENERALS:
La caixa ha d'estar formada per un cos, uns perfils de suport de mecanismes fixats al cos i una tapa, amb porta o sense.
Ha de tenir una textura uniforme i sense defectes.
El cos ha de portar regleta de borns per a connectar neutres o terres i ha d'oferir la possibilitat de connectar-hi altres cables.

PLÀSTIC:
El cos ha de ser de plàstic i ha de portar empremtes de ruptura per al pas de tubs i orificis per a la seva fixació.
La tapa ha de ser del mateix material que el cos i ha de portar fileres d'obertures per a fer accessibles els mecanismes de maniobra, amb una tapeta extraible per filera com a mínim. Ha d'anar fixada al cos.
La porta ha de ser del mateix material que la resta i ha de tancar per pressió.

METÀL·LICA:
La tapa ha d'ésser de xapa d'acer protegit amb pintura anticorrosiva interiorment i exteriorment i ha de portar fileres d'obertures per a fer accessibles els mecanismes de maniobra amb una tapeta extraible per filera.
Ha de portar un sistema de fixació amb el cos.
El cos ha de ser de xapa d'acer protegida amb pintura anticorrosiva interiorment i exteriorment.
Gruix de la xapa d'acer: >= 1 mm

PER A ENCASTAR:
Ha de portar obertures per al pas de tubs.
La porta i el bastiment han de ser de xapa d'acer protegida amb pintura anticorrosiva interiorment i exteriorment i ha de tancar per pressió.
Amplària del perfil: 35 mm
Distància entre el perfil i la tapa (DIN 43880): 45 mm
Grau de protecció amb tapa i porta (UNE 20-324): >= IP-425
Grau de protecció amb tapa (UNE 20-324): >= IP-405

PER A MUNTAR SUPERFICIALMENT:
Ha de portar empremtes de ruptura per al pas de tubs i orificis per a la seva fixació.

AMB PORTA:
La tapa ha de ser del mateix material que el cos i ha de portar fileres d'obertures per a fer accessibles els mecanismes de maniobra, amb una tapeta extraible per filera com a mínim. Ha d'anar

fixada al cos.
La porta ha de ser de xapa d'acer protegida amb pintura anticorrosiva interiorment i exteriorment i ha de tancar per pressió.

PLÀSTIC-METÀL·LICA AMB PORTA:
La tapa ha de ser del mateix material que el cos i ha de portar fileres d'obertures per a fer accessibles els mecanismes de maniobra, amb una tapeta extraible per filera com a mínim. Ha d'anar fixada al cos.

2.- CONDICIONS DE SUBMINISTRAMENT I EMMAGATZEMATGE

Subministrament: En caixes.
Emmagatzematge: En llocs protegits contra els impactes, la pluja, les humitats i dels raigs del sol.

3.- UNITAT I CRITERIS D'AMIDAMENT

Unitat d'amidament: la indicada a la descripció de l'element
Criteri d'amidament: quantitat necessària subministrada a l'obra

4.- NORMATIVA DE COMPLIMENT OBLIGATORI

Real Decreto 842/2002 de 2 de agosto, por el que se aprueba el Reglamento Electrotécnico de Baja Tensión. REBT 2002.

BG MATERIALS PER A INSTAL·LACIONS ELÈCTRIQUES

BG1 CAIXES I ARMARIS

BG15 CAIXES DE DERIVACIÓ QUADRADES

0.- ELEMENTS QUE CONTEMPLA EL PLEC

BG151D22,BG151932.

1.- DEFINICIÓ I CARACTERÍSTIQUES DELS ELEMENTS

Caixes de derivació.
S'han considerat els materials següents:
- Plàstic
- Fosa d'alumini
- Planxa d'acer
- Plastificat

S'han considerat els graus de protecció següents:
- Normal
- Estanca
- Antihumitat
- Antideflagrant

CARACTERÍSTIQUES GENERALS:
La caixa ha d'estar formada per un cos i una tapa. Ha de tenir un aspecte uniforme i sense defectes.
Quan és per a encastar, el cos ha de portar aletes o superfícies d'ancoratge.
Quan és per a muntar supeficialment, el cos ha de portar orificis per a la seva fixació.
Grau de protecció (UNE 20-324):

	Tipus			
Material	Normal	Estanca	Antihumitat	Antideflagrant
Plàstic	>= IP-405	>= IP-535	>= IP-545	-
Plastificada	>= IP-517	>= IP-537	>= IP-547	-
Planxa d'acer	>= IP-517	>= IP-537	>= IP-547	>= IP-557
Fosa d'alumini	>= IP-517	>= IP-537	>= IP-547	>= IP-557

GRAU DE PROTECCIÓ ANTIDEFLAGRANT:
El cos ha de tenir orificis roscats per al pas de tubs.
Temperatura d'autoinflamació (T): 300 <= T <= 450°C
Grup d'explosió (UNE 20-320): IIB

GRAU DE PROTECCIÓ NORMAL, ESTANCA O ANTIHUMITAT:
El cos ha de portar empremtes de ruptura per al pas de tubs.

GRAU DE PROTECCIÓ ANTIHUMITAT:
Entre la tapa i el cos hi ha d'haver un junt d'estanquitat.

PLASTIFICADA:
El cos i la tapa han de ser d'acer embotit plastificat.
El cos i la tapa han d'estar protegits interiorment i exteriorment contra la corrosió.
La tapa ha de portar sistemes de fixació al cos mitjançant cargols, i aquests han de ser de material anticorrosiu.

PLÀSTIC:
La tapa ha de portar un sistema de fixació amb el cos.
Resistència a la flama (UNE-EN 60707): Autoextingible

PLANXA:
El cos i la tapa han d'estar protegits interiorment i exteriorment contra la corrosió.
La tapa ha de portar sistemes de fixació al cos mitjançant cargols, i aquests han de ser de material anticorrosiu.

FOSA D'ALUMINI:
La tapa ha de portar sistemes de fixació al cos mitjançant cargols, i aquests han de ser de material anticorrosiu.

2.- CONDICIONS DE SUBMINISTRAMENT I EMMAGATZEMATGE

Subministrament: En caixes.
Emmagatzematge: En llocs protegits contra els impactes, la pluja, les humitats i dels raigs del sol.

3.- UNITAT I CRITERIS D'AMIDAMENT

Unitat d'amidament: la indicada a la descripció de l'element
Criteri d'amidament: quantitat necessària subministrada a l'obra

4.- NORMATIVA DE COMPLIMENT OBLIGATORI

Real Decreto 842/2002 de 2 de agosto, por el que se aprueba el Reglamento Electrotécnico de Baja Tensión. REBT 2002.

BG MATERIALS PER A INSTAL·LACIONS ELÈCTRIQUES

BG1 CAIXES I ARMARIS

BG16 CAIXES DE DERIVACIÓ RECTANGULARS

0.- ELEMENTS QUE CONTEMPLA EL PLEC

BG161421.

1.- DEFINICIÓ I CARACTERÍSTIQUES DELS ELEMENTS

Caixes de derivació.

S'han considerat els materials següents:
- Plàstic
- Fosa d'alumini
- Planxa d'acer
- Plastificat

S'han considerat els graus de protecció següents:
- Normal
- Estanca
- Antihumitat
- Antideflagrant

CARACTERÍSTIQUES GENERALS:
La caixa ha d'estar formada per un cos i una tapa. Ha de tenir un aspecte uniforme i sense defectes.
Quan és per a encastar, el cos ha de portar aletes o superfícies d'ancoratge.
Quan és per a muntar supeficialment, el cos ha de portar orificis per a la seva fixació.
Grau de protecció (UNE 20-324):

	Tipus			
Material	Normal	Estanca	Antihumitat	Antideflagrant
Plàstic	>= IP-405	>= IP-535	>= IP-545	-
Plastificada	>= IP-517	>= IP-537	>= IP-547	-
Planxa d'acer	>= IP-517	>= IP-537	>= IP-547	>= IP-557
Fosa d'alumini	>= IP-517	>= IP-537	>= IP-547	>= IP-557

GRAU DE PROTECCIÓ ANTIDEFLAGRANT:
El cos ha de tenir orificis roscats per al pas de tubs.
Temperatura d'autoinflamació (T): 300 <= T <= 450°C
Grup d'explosió (UNE 20-320): IIB
GRAU DE PROTECCIÓ NORMAL, ESTANCA O ANTIHUMITAT:
El cos ha de portar empremtes de ruptura per al pas de tubs.
GRAU DE PROTECCIÓ ANTIHUMITAT:
Entre la tapa i el cos hi ha d'haver un junt d'estanquitat.
PLASTIFICADA:
El cos i la tapa han de ser d'acer embotit plastificat.
El cos i la tapa han d'estar protegits interiorment i exteriorment contra la corrosió.
La tapa ha de portar sistemes de fixació al cos mitjançant cargols, i aquests han de ser de material anticorrosiu.
PLÀSTIC:
La tapa ha de portar un sistema de fixació amb el cos.
Resistència a la flama (UNE-EN 60707): Autoextingible
PLANXA:
El cos i la tapa han d'estar protegits interiorment i exteriorment contra la corrosió.
La tapa ha de portar sistemes de fixació al cos mitjançant cargols, i aquests han de ser de material anticorrosiu.
FOSA D'ALUMINI:
La tapa ha de portar sistemes de fixació al cos mitjançant cargols, i aquests han de ser de material anticorrosiu.

2.- CONDICIONS DE SUBMINISTRAMENT I EMMAGATZEMATGE

Subministrament: En caixes.
Emmagatzematge: En llocs protegits contra els impactes, la pluja, les humitats i dels raigs del sol.

3.- UNITAT I CRITERIS D'AMIDAMENT

Unitat d'amidament: la indicada a la descripció de l'element
Criteri d'amidament: quantitat necessària subministrada a l'obra

4.- NORMATIVA DE COMPLIMENT OBLIGATORI

Real Decreto 842/2002 de 2 de agosto, por el que se aprueba el Reglamento Electrotécnico de Baja Tensión. REBT 2002.

BG MATERIALS PER A INSTAL·LACIONS ELÈCTRIQUES

BG1 CAIXES I ARMARIS

BG1A ARMARIS METÀL·LICS

0.- ELEMENTS QUE CONTEMPLA EL PLEC

BG1ACF02,BG1ACF01.

1.- DEFINICIÓ I CARACTERÍSTIQUES DELS ELEMENTS

Armaris metàl·lics per a servei interior o exterior, amb porta.
S'han considerat els tipus de serveis següents:
- Interior
- Exterior

CARACTERÍSTIQUES GENERALS:
Ha d'estar format per un cos, una placa de muntatge i una o dues portes.
El cos ha de ser de xapa d'acer plegada i soldada, protegida amb pintura anticorrosiva. Ha de portar tapetes amb junt d'estanquitat per al pas de tubs i orificis per a la seva fixació.
Ha de tenir una textura uniforme i sense defectes.
La porta ha de ser del mateix material que el cos i amb tancament per dos punts.
Les frontisses de la porta han de ser interiors i l'obertura ha de ser superior a 120°.
El cos, la placa de muntatge i la tapa han de portar borns de presa de terra.
Gruix de la xapa d'acer: >= 1 mm
Si la porta té finestra, aquesta ha de ser de metacrilat transparent.

INTERIOR:
La porta ha de tenir un junt d'estanquitat que ha de garantir el grau de protecció.
Grau de protecció per a interior (UNE 20-324): >= IP-427

EXTERIOR:
La unió entre la porta i el cos s'ha de fer mitjantçant perfils adequats i amb junts d'estanquitat que garanteixin el grau de protecció.
Grau de protecció per a exterior (UNE 20-324): >= IP-557

2.- CONDICIONS DE SUBMINISTRAMENT I EMMAGATZEMATGE

Subministrament: En caixes.
Emmagatzematge: En llocs protegits contra els impactes, la pluja, les humitats i dels raigs del sol.

3.- UNITAT I CRITERIS D'AMIDAMENT

Unitat d'amidament: la indicada a la descripció de l'element
Criteri d'amidament: quantitat necessària subministrada a l'obra

4.- NORMATIVA DE COMPLIMENT OBLIGATORI

Real Decreto 842/2002 de 2 de agosto, por el que se aprueba el Reglamento Electrotécnico de Baja Tensión. REBT 2002.

BG MATERIALS PER A INSTAL·LACIONS ELÈCTRIQUES

BG1 CAIXES I ARMARIS

BG1M CAIXES GENERALS DE PROTECCIÓ I MESURA

0.- ELEMENTS QUE CONTEMPLA EL PLEC

BG1M13M0.

1.- DEFINICIÓ I CARACTERÍSTIQUES DELS ELEMENTS

Caixa general de protecció i mesura, de polièster, amb porta i finestreta per a un comptador.
S'han considerat les caixes següents:
- Caixa per a comptador monofàsic
- Caixa per a comptador trifàsic
CARACTERÍSTIQUES GENERALS:
Ha de tenir una textura uniforme i sense defectes.
Ha de portar un mínim de quatre orificis per a fixar-la.
La caixa ha de tenir un sistema de ventilació.
Grau de protecció (UNE 20-324):
- Instal·lacions interiors: >= IP-417
- Instal·lacions exteriors: >= IP-437
Rigidesa dielèctrica: >= 375 kV
Classe tèrmica (UNE 21-305): A
Resistència a la flama (UNE-EN 60707): Autoextingible
CAIXA PER A COMPTADOR TRIFÀSIC:
Ha de portar muntades tres bases portafusibles (UNE 21-103) i un seccionador de neutre.
Ha de portar borns d'entrada i sortida per a la connexió directa de les fases i del neutre.
CAIXA PER A COMPTADOR MONOFÀSIC:
Ha de portar dues bases portafusibles (UNE 21-103) i borns d'entrada i sortida per a la connexió directa de les fases.
Ha de tenir un sistema d'entrada i sortida per als conductors.

2.- CONDICIONS DE SUBMINISTRAMENT I EMMAGATZEMATGE

Subministrament: En caixes.
Emmagatzematge: En llocs protegits contra els impactes, la pluja, les humitats i dels raigs del sol.

3.- UNITAT I CRITERIS D'AMIDAMENT

Unitat d'amidament: la indicada a la descripció de l'element
Criteri d'amidament: quantitat necessària subministrada a l'obra

4.- NORMATIVA DE COMPLIMENT OBLIGATORI

Real Decreto 842/2002 de 2 de agosto, por el que se aprueba el Reglamento Electrotécnico de Baja Tensión. REBT 2002.

5.- CONDICIONS DE CONTROL DE RECEPCIÓ

CONDICIONS DE MARCATGE I CONTROL DE LA DOCUMENTACIÓ:
Cada caixa ha de portar de forma indeleble i ben visible les dades següents:
- Nom del fabricant o marca comercial
- Tipus
- Tensió nominal d'alimentació
- Intensitat nominal
- Anagrama UNESA
- Grau de protecció
OPERACIONS DE CONTROL:
Les tasques de control a realitzar són les següents:
- Sol·licitar del fabricant els certificats dels equips emprats, contrastar la documentació amb els equips i verificar l'adequació als requisits del projecte i la Companyia Subministradora.
- Controlar del fabricant la generació d'esquemes de muntatge i llistats de materials emprats per a la construcció.
- Control de la documentació tècnica subministrada.
- Control final d'identificació de material i lloc d'emplaçament
- Verificar dimensions de la caixa general de protecció, classe i calibre dels fusibles, precintes i homologacions.
- Verificar les mides on s'allotgen la caixa general de protecció així com centralització de comptadors o equip de protecció i mesura.
- Realització i emissió d'informe amb resultats dels controls i mesures realitzades.
CRITERIS DE PRESA DE MOSTRES:
- Es comprovarà la totalitat dels materials.

INTERPRETACIÓ DE RESULTATS I ACTUACIONS EN CAS D'INCOMPLIMENT:
Segons criteri de la DF, podrà ser acceptat o rebutjat tot o part del material de la partida.

BG MATERIALS PER A INSTAL·LACIONS ELÈCTRIQUES

BG1 CAIXES I ARMARIS

BG1P CONJUNTS DE PROTECCIÓ I MESURA

0.- ELEMENTS QUE CONTEMPLA EL PLEC

BG1PUD16,BG1PUA16.

1.- DEFINICIÓ I CARACTERÍSTIQUES DELS ELEMENTS

Conjunt de protecció i mesura per a comptadors trifàsics, per a col·locar superficialment.
S'han considerat els tipus següents:
- TMF1
- TMF10

CARACTERÍSTIQUES GENERALS:
Els conjunts de protecció i mesura estan formats per als següents components:
- Caixes modulars amb doble aïllament
- Unions modulars
- Tapes laterals
- Plaques de muntatge
- Elevadors suplements de plaques
- Carrils de fixació per a l'interruptor automàtic i el diferencial
- Finestra dels automàtics
- Bases corrent contínua
- Neutre seccionable
- Borns bimetàl·lics
- Interruptor automàtic
- Interruptor diferencial
- Peça per a cobrir els borns
- Born de connexió a terra
- Cable elèctric
- Terminal de pressió, de pre-aïllament
- Dispositius de ventilació
- Conjunt de fixació mural
- Cargol de fixació
- Canal pels cables
Els tipus T-20 i T-30 han de tenir també els següents components:
- Relé d'emissió
- Relé diferencial auxiliar
- Regleta de comprovació
- Pletines de coure
- Perfils de fixació mural
- Femella de fixació perfil i caixa
Ha d'estar constituït per envolvent i tallacircuïts fusibles, amb caixa de derivació o unitat d'embarrat per a connexió amb el conjunt prefabricat per a centralització de comptadors.
L'envolvent ha de ser de material aïllant de clase A i autoextinguible.
La cara frontal ha de ser transparent i precintable.
Les parts interiors han de ser accessibles per l'esmentada cara frontal.
Per a cada fase s'ha de disposar d'un tallacircuïts fusible de la classe GT.
Ha d'estar constituïda per una base aïllant, borns de connexió de conductors i un dispositiu de fixació a la caixa de mecanismes.
Ha de tenir un aspecte uniforme i sense defectes.
Les parts metàl·liques del mecanisme no han de ser accessibles.
Els punts de situació de les caixes generals de protecció han de ser de trànsit general i de fàcil accès.
La situació ha de ser la més propera possible a la xarxa general de distribució i allunyada d'altres

instal·lacions, com la d'aigua, gas, telèfon, etc.
Fins a la intensitat de 630 A, l'equip de protecció i mesura ha d'estar situat a l'interior d'envoltants de doble aillament.
Per a intensitats més grans de 630 A, ha d'haver-se disposat en armaris metàl·lics precintables, que allotgin l'Interruptor General Automàtic i els Transformadors de Mesura.
Si s'escau ha de tenir també el rellotge de canvi de tarifa.
El cablejat del conjunt ha d'estar fet amb conductors de coure V750, classe 2 rígid.
Els conductors dels circuïts secundaris han de ser de coure V750, de classe 5 flexible, de 4 mm2 de secció mínima.
Cadascun dels conductors ha d'estar identificat en tots dos extrems de manera indeleble.
Les terminacions del cablejat han de ser les adequades.
L'interruptor General Automàtic ha de ser tetrapolar.
Per a intensitats més grans de 100 A, els relès tèrmics de l'Interruptor General Automàtic han de permetre un marge de regulació de 0,8 a 1 de la intensitat nominal.
Els colors de les cobertes dels conductors han de ser: negre, marró i gris per a les fases i blau per al neutre.
En el cas de conjunts de mesura i protecció T-20 i T-30, les platines de coure han de mantenir les condicions d'aïllament indicades a la R.U. 1410A.
Les caixes han de ser de doble aïllament (material aïllant classe II-A) de polièster reforçat, autoextinguibles.
El Dispositiu Privat de Comandament i Protecció ha de constar d'un Relè Diferencial general i d'una protecció magnetotèrmica per a cadascun dels circuïts interiors.
Cap material no han de presentar perill d'incendi per a la resta de materials del seu voltant.
Els interruptors del quadre general de protecció han d'estar identificats mitjançant una etiqueta on s'indiqui a quina línia protegeix.
Resistència de l'aïllament (UNE-EN 60669): Ha de complir
Resistència mecànica (UNE-EN 60669): Ha de complir
Temperatura màxima de servei dels òrgans metàl·lics de control manual: 55°C
Temperatura màxima de servei dels òrgans no metàl·lics de control manual: 65°C
Característiques dels components:

Línia trifàsica											
Pot.màx.adm. conjunt prot. i mesura (kW) 400 / 230 V											
Pot.màx.adm. conjunt prot. i mesura (kW) 230 / 132 V	12,5	15	20	25	31,5	40	50	63	80	100	125
Prot.dif.- int.nom. (A)	63	63	63	transformador toroidal							
Prot.dif. sensib.(mA)	300 per a força i 30 per a la resta de receptors										
Int.general aut.-Intens. nominal (A)	40	50	63	160	160	160	160	400	400	400	400
Int.general aut.-Poder de tall (kA)	4,5	4,5	4,5	10	10	20	20	23	20	20	20
Int.general aut-Tèrmic(A)	40	50	63	80	100	125	160	200	250	315	400
Int.general aut-magn.(A)	5 vegades la intensitat de regulació tèrmica, actuant en un temps <= 0,02s										
Conjunt mesur.tipus	T2-T1	T2-T1	T2	T20	T20	T20	T20	T30	T30	T30	T30
Conjunt mes.cablejat	16/10 mm2			20x5/15x5				30x6/20x5			

Tallacircuits seg-fusibles(A)	80	100	100	160	200	250	250	250	315	630	630
Tallacircuits segur.-bases	DIN 0			DIN 1				DIN 3			

2.- CONDICIONS DE SUBMINISTRAMENT I EMMAGATZEMATGE

Subministrament: En caixes.
Emmagatzematge: En llocs protegits contra els impactes, la pluja, les humitats i dels raigs del sol.

3.- UNITAT I CRITERIS D'AMIDAMENT

Unitat d'amidament: la indicada a la descripció de l'element
Criteri d'amidament: quantitat necessària subministrada a l'obra

4.- NORMATIVA DE COMPLIMENT OBLIGATORI

Real Decreto 842/2002 de 2 de agosto, por el que se aprueba el Reglamento Electrotécnico de Baja Tensión. REBT 2002.
UNE-EN 60669-1:1996 Interruptores para instalaciones eléctricas fijas, domésticas y análogas. Parte 1: Prescripciones generales.
UNE-EN 60947-3:1994 Aparamenta de baja tensión. Parte 3: Interruptores, seccionadores, interruptores-seccionadores y combinados fusibles. (Versión oficial EN 60947-3:1992+AC:1993).
UNE 20460-4-42:1990 Instalaciones eléctricas en edificios. Protección para garantizar la seguridad. Protección contra los efectos térmicos.
UNE-EN 60898-1:2004 Accesorios eléctricos. Interruptores automáticos para instalaciones domésticas y análogas para la protección contra sobreintensidades. Parte 1: Interruptores automáticos para funcionamiento en corriente alterna.

5.- CONDICIONS DE CONTROL DE RECEPCIÓ

CONDICIONS DE MARCATGE I CONTROL DE LA DOCUMENTACIÓ:
El conjunt ha de portar una placa on de forma indeleble i ben visible, s'indiquin les dades següents:
- Marca i fabricant
- Tipus
- Tensió nominal en V
- Intesitat nominal en ampers de les bases portafusibles
- Anagrama d'homologació UNESA

OPERACIONS DE CONTROL:
Les tasques de control a realitzar són les següents:
- Sol·licitar del fabricant els certificats dels equips emprats, contrastar la documentació amb els equips i verificar l'adequació als requisits del projecte i la Companyia Subministradora.
- Controlar del fabricant la generació d'esquemes de muntatge i llistats de materials emprats per a la construcció.
- Control de la documentació tècnica subministrada.
- Control final d'identificació de material i lloc d'emplaçament
- Verificar dimensions de la caixa general de protecció, classe i calibre dels fusibles, precintes i homologacions.
- Verificar les mides on s'allotgen la caixa general de protecció així com centralització de comptadors o equip de protecció i mesura.
- Verificar les característiques dels elements de mesura.
- Verificar dimensions de la caixa general de protecció, classe i calibre dels fusibles, precintes i homologacions.
- Verificar les dimensions, homologacions i estat dels mòduls de protecció i mesura.
- Realització i emissió d'informe amb resultats dels controls i mesures realitzades.

CRITERIS DE PRESA DE MOSTRES:
- Es comprovarà la totalitat dels materials.

INTERPRETACIÓ DE RESULTATS I ACTUACIONS EN CAS D'INCOMPLIMENT:
Segons criteri de la DF, podrà ser acceptat o rebutjat tot o part del material de la partida.

BG MATERIALS PER A INSTAL·LACIONS ELÈCTRIQUES

BG2 TUBS, CANALS, SAFATES I COLUMNES PER A MECANISMES

BG21 TUBS RÍGIDS NO METÀL·LICS

0.- ELEMENTS QUE CONTEMPLA EL PLEC

BG21H710,BG21H810,BG21H910.

1.- DEFINICIÓ I CARACTERÍSTIQUES DELS ELEMENTS

Tub rígid no metàl·lic de fins a 160 mm de diàmetre nominal.

CARACTERÍSTIQUES GENERALS:
S'ha de poder corbar en calent, sense reducció notable de la seva secció.
Han d'estar dissenyats i construïts de manera que les seves característiques en ús normal siguin segures i sense perill per a l'usuari i el seu entorn.
Ha de suportar bé els ambients corrossius i els contactes amb greixos i olis.
L'interior dels tubs ha d'estar exempt de rebaves i altres defectes que pugin fer malbé els conductors o ferir a instal·ladors o usuaris.
El diàmetre nominal ha de ser el de l'exterior del tub i s'ha d'expressar en milímetres.
El diàmetre interior mínim l'ha de declarar el fabricant.
Les dimensions han de cumplir la norma EN-60423.

2.- CONDICIONS DE SUBMINISTRAMENT I EMMAGATZEMATGE

Subministrament: En feixos de tubs de llargària >= 3 m.
Emmagatzematge: En llocs protegits dels impactes i dels raigs solars.
Han de situar-se en posició horitzontal. L'alçària d'emmagatzematge no ha de sobrepassar els 1,5 m.

3.- UNITAT I CRITERIS D'AMIDAMENT

Unitat d'amidament: la indicada a la descripció de l'element
Criteri d'amidament: quantitat necessària subministrada a l'obra

4.- NORMATIVA DE COMPLIMENT OBLIGATORI

Real Decreto 842/2002 de 2 de agosto, por el que se aprueba el Reglamento Electrotécnico de Baja Tensión. REBT 2002.
UNE-EN 50086-1:1995 Sistemas de tubos para la conducción de cables. Parte 1: Requisitos generales.
UNE-EN 60423:1996 Tubos de protección de conductores. Diámetros exteriores de los tubos para instalaciones eléctricas y roscas para tubos y accesorios.

5.- CONDICIONS DE CONTROL DE RECEPCIÓ

CONDICIONS DE MARCATGE I CONTROL DE LA DOCUMENTACIÓ:
Han d'estar marcats amb:
- Nom del fabricant
- Marca d'identificació dels productes
- El marcatge ha de ser llegible
- Han d'incloure les instruccions de muntatge corresponents

OPERACIONS DE CONTROL:
Les tasques de control de qualitat de Canalitzacions i Accessoris, són les següents:
- Sol·licitar del fabricant els certificats dels materials emprats i verificar l'adequació als requisits del projecte.
- Control de la documentació tècnica subministrada
- Control d'identificació dels materials i lloc d'emplaçament (alçada, distàncies, capacitat)
- Realització i emissió d'informes amb resultats dels assaigs
- Assaigs:
  - Propagació de la flama segons norma R.E.B.T / UNE-EN 50085-1 / UNE-EN 50086-1
  - Instal·lació i posada a l'obra segons norma R.E.B.T / UNE 20.460
  - Verificació de l'aspecte superficial segons norma projecte/ UNE-EN ISO 1461

CRITERIS DE PRESA DE MOSTRES:
Es realitzaran els assaigs a la recepció dels materials, verificant tot el traçat de la instal·lació de safates i aleatòriament un tub de cada mida instal·lat a obra ja sigui rígid, flexible o soterrat.

INTERPRETACIÓ DE RESULTATS I ACTUACIONS EN CAS D'INCOMPLIMENT:
Segons criteri de la DF, podrà ser acceptat o rebutjat tot o part del material de la partida.

BG MATERIALS PER A INSTAL·LACIONS ELÈCTRIQUES

BG2 TUBS, CANALS, SAFATES I COLUMNES PER A MECANISMES

BG22 TUBS FLEXIBLES I CORBABLES NO METÀL·LICS

0.- ELEMENTS QUE CONTEMPLA EL PLEC

BG22H710,BG22TP10,BG222710,BG222810,BG222910.

1.- DEFINICIÓ I CARACTERÍSTIQUES DELS ELEMENTS

Tub flexible no metàl·lic de fins a 250 mm de diàmetre nominal.
Es consideraran els següents tipus de tubs:
- Tubs de PVC corrugats
- Tubs de PVC folrats, de dues capes, semillisa l'exterior i corrugada la interior
- Tubs de material lliure d'halògens
- Tubs de polipropilè
- Tubs de polietilè de dues capes, corrugada l'exterior i llisa la interior

CARACTERÍSTIQUES GENERALS:
Han d'estar dissenyats i construïts de manera que les seves característiques en ús normal siguin segures i sense perill per a l'usuari i el seu entorn.
L'interior dels tubs ha d'estar exempt de rebaves i altres defectes que pugin fer malbé els conductors o ferir a instal·ladors o usuaris.
El diàmetre nominal ha de ser el de l'exterior del tub i s'ha d'expressar en milímetres.
El diàmetre interior mínim l'ha de declarar el fabricant.
Les dimensions han de cumplir la norma EN-60423.

2.- CONDICIONS DE SUBMINISTRAMENT I EMMAGATZEMATGE

Subministrament: En rotlles.
Emmagatzematge: En llocs protegits contra els impactes i contra la pluja.

3.- UNITAT I CRITERIS D'AMIDAMENT

Unitat d'amidament: la indicada a la descripció de l'element
Criteri d'amidament: quantitat necessària subministrada a l'obra

4.- NORMATIVA DE COMPLIMENT OBLIGATORI

Real Decreto 842/2002 de 2 de agosto, por el que se aprueba el Reglamento Electrotécnico de Baja Tensión. REBT 2002.
UNE-EN 50086-1:1995 Sistemas de tubos para la conducción de cables. Parte 1: Requisitos generales.
UNE-EN 60423:1996 Tubos de protección de conductores. Diámetros exteriores de los tubos para instalaciones eléctricas y roscas para tubos y accesorios.

5.- CONDICIONS DE CONTROL DE RECEPCIÓ

CONDICIONS DE MARCATGE I CONTROL DE LA DOCUMENTACIÓ:
Han d'estar marcats amb:
- Nom del fabricant
- Marca d'identificació dels productes
- El marcatge ha de ser llegible

- Han d'incloure les instruccions de muntatge corresponents

OPERACIONS DE CONTROL EN CANALITZACIONS I ACCESORIS:
Les tasques de control de qualitat de Canalitzacions i Accessoris, són les següents:
- Sol·licitar del fabricant els certificats dels materials emprats i verificar l'adequació als requisits del projecte.
- Control de la documentació tècnica subministrada
- Control d'identificació dels materials i lloc d'emplaçament (alçada, distàncies, capacitat)
- Realització i emissió d'informes amb resultats dels assaigs
- Assaigs:
  - Propagació de la flama segons norma R.E.B.T / UNE-EN 50085-1 / UNE-EN 50086-1
  - Instal·lació i posada a l'obra segons norma R.E.B.T / UNE 20.460
  - Verificació de l'aspecte superficial segons norma projecte/ UNE-EN ISO 1461

CRITERIS DE PRESA DE MOSTRES EN CANALITZACIONS I ACCESSORIS:
Es realitzaran els assaigs a la recepció dels materials, verificant tot el traçat de la instal·lació de safates i aleatòriament un tub de cada mida instal·lat a obra ja sigui rígid, flexible o soterrat.

INTERPRETACIÓ DE RESULTATS I ACTUACIONS EN CAS D'INCOMPLIMENT EN CANALITZACIONS I ACCESSORIS:
Segons criteri de la DF, podrà ser acceptat o rebutjat tot o part del material de la partida.

OPERACIONS DE CONTROL EN TUBS DE PVC PER A CANALITZACIONS DE SERVEIS:
Les tasques de control a realitzar són les següents:
- En cada subministrament:
  - Inspecció visual de l'aspecte general dels tubs i elements d'unió.
  - Comprovació de les dades de subministrament exigides (marques, albarà o etiquetes).
  - Recepció del certificat de qualitat del fabricant, d'acord a les condicions del plec.
  - Comprovació dimensional (3 mostres).
- Per a cada tub de les mateixes característiques, es realitzaran els següents assaigs (UNE EN 50086-1):
  - Resistència a compressió
  - Impacte
  - Assaig de corbat
  - Resistència a la propagació de la flama
  - Resistència al calor
  - Grau de protecció
  - Resistència a l'atac químic

En cas que el material disposi de la Marca AENOR, o una altra legalment reconeguda a un país de l'UE, s'ha de poder prescindir dels assaigs de control de recepció. La DF ha de sol·licitar, en aquest cas, els resultats dels assaigs corresponents al subministrament rebut, segons control de producció establert a la marca de qualitat del producte.

CRITERIS DE PRESA DE MOSTRES EN TUBS DE PVC PER A CANALITZACIONS DE SERVEIS:
Es seguiran les instruccions de la DF i els criteris indicats a les normes UNE EN 50086-1 i UNE EN 50086-2-4, juntament a les normes de procediment de cada assaig concret.

INTERPRETACIÓ DE RESULTATS I ACTUACIONS EN CAS D'INCOMPLIMENT EN TUBS DE PVC PER A CANALITZACIONS DE SERVEIS:
No s'acceptaran materials que no arribin a l'obra correctament referenciats i acompanyats del corresponent certificat de qualitat del fabricant.
Es rebutjaran els subministres que no superin les condicions de la inspecció visual o les comprovacions geomètriques.
Es compliran les condicions dels assaigs d'identificació segons la norma UNE EN 50086-1 i UNE EN 50086-2-4.

BG MATERIALS PER A INSTAL·LACIONS ELÈCTRIQUES

BG2 TUBS, CANALS, SAFATES I COLUMNES PER A MECANISMES

BG23 TUBS RÍGIDS METÀL·LICS

0.- ELEMENTS QUE CONTEMPLA EL PLEC

BG23EA10,BG23ED10.

1.- DEFINICIÓ I CARACTERÍSTIQUES DELS ELEMENTS

Tub rígid metàl·lic de fins a 63 mm de diàmetre nominal.
S'han contemplat els següents tipus de tubs:
- Tubs d'acer amb acabat exterior i interior galvanitzat Sendzimir

CARACTERÍSTIQUES GENERALS:
Ha de tenir un acabat galvanitzat, tant interiorment com exteriorment.
Ha de suportar les variacions de temperatura sense deformació.
Han d'estar dissenyats i construïts de manera que les seves característiques en ús normal siguin segures i sense perill per a l'usuari i el seu entorn.
L'interior dels tubs ha d'estar exempt de rebaves i altres defectes que pugin fer malbé els conductors o ferir a instal·ladors o usuaris.
El diàmetre nominal ha de ser el de l'exterior del tub i s'ha d'expressar en milímetres.
El diàmetre interior mínim l'ha de declarar el fabricant.
Les dimensions han de cumplir la norma EN-60423.

2.- CONDICIONS DE SUBMINISTRAMENT I EMMAGATZEMATGE

Subministrament: En feixos de tubs de llargària >= 3 m.
Emmagatzematge: En posició horitzontal i en llocs protegits contra els impactes.

3.- UNITAT I CRITERIS D'AMIDAMENT

Unitat d'amidament: la indicada a la descripció de l'element
Criteri d'amidament: quantitat necessària subministrada a l'obra

4.- NORMATIVA DE COMPLIMENT OBLIGATORI

Real Decreto 842/2002 de 2 de agosto, por el que se aprueba el Reglamento Electrotécnico de Baja Tensión. REBT 2002.
UNE-EN 50086-1:1995 Sistemas de tubos para la conducción de cables. Parte 1: Requisitos generales.
UNE-EN 60423:1996 Tubos de protección de conductores. Diámetros exteriores de los tubos para instalaciones eléctricas y roscas para tubos y accesorios.

5.- CONDICIONS DE CONTROL DE RECEPCIÓ

CONDICIONS DE MARCATGE I CONTROL DE LA DOCUMENTACIÓ:
Han d'estar marcats amb:
- Nom del fabricant
- Marca d'identificació dels productes
- El marcatge ha de ser llegible
- Han d'incloure les instruccions de muntatge corresponents

OPERACIONS DE CONTROL:
Les tasques de control de qualitat de Canalitzacions i Accessoris, són les següents:
- Sol·licitar del fabricant els certificats dels materials emprats i verificar l'adequació als requisits del projecte.
- Control de la documentació tècnica subministrada
- Control d'identificació dels materials i lloc d'emplaçament (alçada, distàncies, capacitat)
- Realització i emissió d'informes amb resultats dels assaigs
- Assaigs:
  - Propagació de la flama segons norma R.E.B.T / UNE-EN 50085-1 / UNE-EN 50086-1
  - Instal·lació i posada a l'obra segons norma R.E.B.T / UNE 20.460
  - Verificació de l'aspecte superficial segons norma projecte/ UNE-EN ISO 1461

CRITERIS DE PRESA DE MOSTRES:
Es realitzaran els assaigs a la recepció dels materials, verificant tot el traçat de la instal·lació de safates i aleatòriament un tub de cada mida instal·lat a obra ja sigui rígid, flexible o soterrat.

INTERPRETACIÓ DE RESULTATS I ACTUACIONS EN CAS D'INCOMPLIMENT:
Segons criteri de la DF, podrà ser acceptat o rebutjat tot o part del material de la partida.

BG MATERIALS PER A INSTAL·LACIONS ELÈCTRIQUES

BG2 TUBS, CANALS, SAFATES I COLUMNES PER A MECANISMES

BG2C SAFATES AÏLLANTS

0.- ELEMENTS QUE CONTEMPLA EL PLEC

BG2C10G0.

1.- DEFINICIÓ I CARACTERÍSTIQUES DELS ELEMENTS

Safata plàstica de PVC rígid llis o perforat.
S'han considerat els tipus següents:
- Safata amb fons llis
- Safata amb fons perforat

CARACTERÍSTIQUES GENERALS:
Ha de tenir les vores conformades, de manera que permetin el tancament a pressió de la coberta.
Ha de presentar una superfície sense fissures i amb color uniforme. Els extrems han d'acabar amb un tall perpendicular a l'eix i sense rebaves.
Ha de suportar bé els ambients humits, salinosos i químicament agressius.
Resistència a la flama (UNE-EN 60707): Autoextingible
Reacció en front el foc (UNE-EN 13501-1): CL-s3,d0
Rigidesa dielèctrica (UNE 21-316): Alta
Conductivitat tèrmica: Baixa
Potència de servei: <= 16 kW

FONS LLIS:
Grau protecció (UNE 20-324): IP-429
Les dimensions s'han d'expressar-se: Alçària x amplària

FONS PERFORAT:
Grau protecció (UNE 20-324): IP-229
Les dimensions han d'expressar-se: Amplària
Temperatura de servei (T): -20°C <= T <= +60°C
Temperatura d'estovament Vicat (UNE-EN ISO 306): >= 81°C/mm, >= 64°C/ 1/10 mm

2.- CONDICIONS DE SUBMINISTRAMENT I EMMAGATZEMATGE

Subministrament: En caixes.
En mòduls d'una llargària de 3 m i s'admet una tolerància de ± 10 mm.
Cada safata ha de portar marcades, a distàncies < 1 m, de forma indeleble i ben visible les dades següents:
- Tipus de PVC
- Nom del fabricant o marca comercial
- Referència a les normes

Emmagatzematge: Sota cobert i protegit contra la pluja i les humitats.

3.- UNITAT I CRITERIS D'AMIDAMENT

Unitat d'amidament: la indicada a la descripció de l'element
Criteri d'amidament: quantitat necessària subministrada a l'obra

4.- NORMATIVA DE COMPLIMENT OBLIGATORI

Real Decreto 842/2002 de 2 de agosto, por el que se aprueba el Reglamento Electrotécnico de Baja Tensión. REBT 2002.

BG MATERIALS PER A INSTAL·LACIONS ELÈCTRIQUES

BG2 TUBS, CANALS, SAFATES I COLUMNES PER A MECANISMES

BG2D SAFATES METÀL·LIQUES

0.- ELEMENTS QUE CONTEMPLA EL PLEC

BG2DC8E0.

1.- DEFINICIÓ I CARACTERÍSTIQUES DELS ELEMENTS

Safates metàl·liques.
S'han considerat els tipus següents:
- Xapa d'acer, cega o perforada
- Reixa d'acer

S'ha de considerar els tipus de safata de planxa d'acer següents:
- Llisa
- Perforada

CARACTERÍSTIQUES GENERALS:
Ha de tenir una superfície sense fissures. Els extrems han d'acabar amb un tall perpendicular a l'eix i sense rebaves.
Les unions s'han de fer mitjançant peces auxiliars.
Ha de suportar bé els ambients humits, salinosos i químicament agressius.
Potència de servei: <= 16 kW
Ha de complir amb les especificacions marcades per la norma UNE-EN 61537.

XAPA D'ACER GALVANITZAT:
Safata de xapa, amb les vores conformades per a permetre el tancament a pressió de la coberta.

REIXA D'ACER:
Safata obtinguda a partir del doblegament d'una graella.

2.- CONDICIONS DE SUBMINISTRAMENT I EMMAGATZEMATGE

CONDICIONS GENERALS:
Subministrament: En caixes.
Emmagatzematge: A cobert i protegides contra la pluja i les humitats.

REIXA:
En mòduls de llargària 3 m, s'admet una tolerància de ± 10 mm.

PLANXA:
En mòduls de llargària 3 m, s'admet una tolerància de ± 10 mm.
Inclou accessoris per a l'anul·lació d'obertures innecessàries.
Cada safata ha de portar marcades, a distàncies < 1 m, de forma indeleble i ben visible les dades següents:
Cada component del sistema s'ha de marcar de manera duradora i legible amb les següents dades:
-Nom del fabricant, o de la marca comercial
-Marca d'identificació del producte concret

3.- UNITAT I CRITERIS D'AMIDAMENT

Unitat d'amidament: la indicada a la descripció de l'element
Criteri d'amidament: quantitat necessària subministrada a l'obra

4.- NORMATIVA DE COMPLIMENT OBLIGATORI

Real Decreto 842/2002 de 2 de agosto, por el que se aprueba el Reglamento Electrotécnico de Baja Tensión. REBT 2002.
UNE-EN 61537:2002 Sistemas de bandejas y de bandejas de escalera para la conducción de cables.

BG MATERIALS PER A INSTAL·LACIONS ELÈCTRIQUES

BG3 CABLES ELÈCTRICS PER A TENSIÓ BAIXA I SISTEMES DE DISTRIBUCIÓ ELÈCTRICA

BG31 CABLES DE COURE DE 0,6/1 KV

0.- ELEMENTS QUE CONTEMPLA EL PLEC

BG3126C0,BG3121A0,BG312330,BG312320,BG312340,BG312660,BG312670,BG317140,BG315240,BG317250.

1.- DEFINICIÓ I CARACTERÍSTIQUES DELS ELEMENTS

Cable elèctric destinat a sistemes de distribució en tensió baixa i instal·lacions en general, per a serveis fixes, amb conductor de coure i de tensió assignada 0,6/1kV.
S'han considerat els tipus de cables següents:
- Cables unipolars o multipolars de designació RV, aïllament amb polietilè reticulat i coberta de policlorur de vinil, sense armadura ni pantalla i amb conductor de coure, construcció segons norma UNE 21123-2, amb una classificació de resistència al foc Eca segons UNE-EN 50575
- Cables unipolars o multipolars de designació RV-K, aïllament amb polietilè reticulat i coberta de policlorur de vinil, sense armadura ni pantalla i amb conductor de coure flexible, construcció segons norma UNE 21123-2, amb una classificació de resistència al foc Eca segons UNE-EN 50575
- Cables multipolars de designació RVFV-K, aïllament amb polietilè reticulat i coberta de policlorur de vinil, armadura amb fleix d'acer i amb conductor de coure flexible, construcció segons norma UNE 21123-2, amb una classificació de resistència al foc Eca segons UNE-EN 50575
- Cables unipolars o multipolars de designació RZ1-K (AS), aïllament amb polietilè reticulat i coberta de poliolefina, sense armadura ni pantalla i amb conductor de coure flexible, construcció segons norma UNE 21123-4, amb una classificació de resistència al foc Cca-s1b,d1,a1 segons UNE-EN 50575
- Cables unipolars o multipolars de designació RZ1-K (AS+), amb resistència intrínseca al foc, aïllament amb polietilè reticulat i coberta de poliolefina, sense armadura ni pantalla i amb conductor de coure flexible, construcció segons norma UNE 211025, amb una classificació de resistència al foc Cca-s1b,d1,a1 segons UNE-EN 50575
- Cables unipolars o multipolars de designació SZ1-K (AS+), amb resistència intrínseca al foc, aïllament amb compost de silicona i coberta de poliolefina, sense armadura ni pantalla i amb conductor de coure flexible, construcció segons norma UNE 211025, amb una classificació de resistència al foc Cca-s1b,d1,a1 segons UNE-EN 50575
- Cables multipolars de designació RZ, coberta aïllant de polietilè reticulat i amb conductors de coure cablejats en feix, construcció segons norma UNE 21030-2, amb una classificació de resistència al foc Fca segons UNE-EN 50575
- Cables unipolars de designació ZZ-F, amb una classificació de resistència al foc Eca segons UNE-EN 50575

CARACTERÍSTIQUES GENERALS:
En el cas de que el material s'utilitzi en obra pública, l'acord de Govern de la Generalitat de Catalunya de 9 de juny de 1998, exigeix que els materials siguin de qualitat certificada o puguin acreditar un nivell de qualitat equivalent, segons les normes aplicables als estats membres de la Unió Europea o de l'Associació Europea de Lliure Canvi.
També en aquest cas, es procurarà que els esmentats materials disposin de l'etiqueta ecològica europea, regulada en el Reglament 880/1992/CEE o bé altres distintius de la Comunitat Europea.
Destinats a incorporar-se de forma permanent en obres de construcció han de complir el Reglament de productes per a la construcció (UE) nº 305/2011 i el seu Reglament Delegat (UE) 2016/364 sobre la classificació de les propietats de reacció al foc.
La coberta no ha de tenir variacions en el gruix ni d'altres defectes visibles a la seva superfície.
Ha de ser resistent a l'abrasió.
Ha de quedar ajustada i s'ha de poder separar fàcilment sense produir danys a l'aïllament.
La forma exterior dels cables multipolars (reunits sota una coberta única) ha de ser raonablement cilíndrica.
L'aïllament no ha de tenir variacions del gruix ni d'altres defectes visibles a la seva superfície.
Ha de quedar ajustat i s'ha de poder separar fàcilment sense produir danys al conductor.
La designació dels cables ha de complir les especificacions de la norma UNE 20434.
La classificació de reacció al foc s'expressarà d'acord amb el Reglament Delegat (UE) 2016/364 i la UNE-EN 13501-6 amb un codi de quatre dígits segons el següent format:
Classe de reacció al foc:
- Dígit 1, prestacions de propagació del foc i emissió de calor: Aca, B1ca, B2ca, Cca, Dca, Eca i Fca (classes enumerades de més a menys prestacions)

Classes addicionals (només per a les classes B1ca, B2ca, Cca i Dca):
- Dígit 2, prestacions d'emissió de fums: s1a, s1b, s1, s2 i s3 (de més a menys prestacions)
- Dígit 3, prestacions de caiguda de gotes/partícules inflamades: d0, d1 i d2 (de més a menys prestacions)

- Dígit 4, prestacions d'acidesa: a1, a2 i a3 (de més a menys prestacions)

Les característiques físiques i mecàniques del conductor han de complir la norma UNE-EN 60228.
Els colors utilitzats per a l'aïllament han de complir la norma UNE 21089-1:
- Cables unipolars:
  - Com a conductor de fase: Marró, negre o gris
  - Com a conductor neutre: Blau
  - Com a conductor de terra: Llistat de groc i verd
- Cables bipolars: Blau i marró
- Cables tripolars:
  - Cables amb conductor de terra: Fase: Marró, Neutre: Blau, Terra: Llistat de groc i verd
  - Cables sense conductor de terra: Fase: Negre, marró i gris
- Cables tetrapolars:
  - Cables amb conductor de terra: Fase: Marró, negre i gris, Terra: Llistat de groc i verd
  - Cables sense conductor de terra: Fase: Marró, negre i gris, Neutre: Blau
- Cables pentapolars: Fase: Marró, negre i gris, Neutre: Blau, Terra: Llistat de groc i verd

Les característiques següents han de complir amb els valors declarats pel fabricant, assajades segons la norma corresponent, dins del límit de tolerància indicat, en el seu cas:
- Característiques essencials:
  - Reacció al foc:
    - Classe Aca (UNE-EN ISO 1716)
    - Classe B1ca, B2ca, Cca i Dca (UNE-EN 50399, UNE-EN 60332-1-2, UNE-EN 61034-2, UNE-EN 60754-2)
    - Classe Eca (UNE-EN 60332-1-2)
    - Classe Fca (comportament no determinat)
  - Emissió de substàncies perilloses (verificació i declaració segons disposicions nacionals en el lloc d'utilització)

Gruix de l'aïllant del conductor (UNE-HD-603-1):

Secció (mm2)	25	50	95	150	240
Gruix (mm)	0,9	1,0	1,1	1,4	1,7

Gruix de la coberta: Ha de complir les especificacions de la norma UNE-HD 603-1
Temperatura de l'aïllament en servei normal: <= 90°C
Temperatura de l'aïllament en curtcircuit (5 s màx): <= 250°C
Tensió màxima admissible (c.a.):
- Entre conductors aïllats: <= 1 kV
- Entre conductors aïllats i terra: <= 0,6 kV

Tolerències:
- Gruix de l'aïllament (UNE-HD 603-1): >= valor especificat - (0,1 mm + 10% del valor especificat)

CABLES DE DESIGNACIÓ RV, RV-K i RVFV-K:
Característiques de reacció al foc:
- Propagació de la flama (UNE-EN 60332-1-2): No propagador de la flama

El conductor ha de complir les següents prescripcions segons la norma UNE-EN 60228:
- Cable RV: prescripcions de la classe 1 o 2
- Cable RV-K i RVFV-K: prescripcions de la classe 5

L'aïllament ha de ser de polietilé reticulat (XLPE) tipus DIX-3 segons UNE HD-603-1.
La coberta ha de ser de policlorur de vinil (PVC) del tipus DMV-18 segons UNE HD-603-1.
CABLES DE DESIGNACIÓ RZ1-K (AS):
Característiques de reacció al foc:
- Material lliure d'halògens segons UNE-EN 60754-1
- Propagació de la flama (UNE-EN 60332-1-2): No propagador de la flama
- Propagació de l'incendi (UNE-EN 60332-3-24): No propagador de l'incendi
- Emissió de fums opacs (UNE-EN 61034-2): Baixa emissió de fums opacs
- Emissió de fums corrosius (UNE-EN 60754-2): Baixa emissió de fums corrosius

El conductor ha de complir les prescripcions de la classe 5 segons la norma UNE-EN 60228:
L'aïllament ha de ser de polietilé reticulat (XLPE) tipus DIX-3 segons UNE HD-603-1.
La coberta ha de ser de poliolefina, del tipus DMZ-E segons la norma UNE 21123-4.
CABLES DE DESIGNACIÓ RZ1-K (AS+) i SZ1-K (AS+):
Característiques de reacció al foc:
Material lliure d'halògens segons UNE-EN 60754-1
Propagació de la flama (UNE-EN 60332-1-2): No propagador de la flama
Propagació de l'incendi (UNE-EN 60332-3-24): No propagador de l'incendi
Emissió de fums opacs (UNE-EN 61034-2): Baixa emissió de fums opacs
Emissió de fums corrosius (UNE-EN 60754-2): Baixa emissió de fums corrosius
El conductor ha de complir les prescripcions de la classe 5 segons la norma UNE-EN 60228:
L'aïllament ha de cumplir el següent
- Cable RZ1-K (AS+): ha de ser de polietilè reticulat i ha de correspondre al tipus DIX-3 segons la norma UNE HD-603-1, amb cinta addicional de mica

- Cable SZ1-K (AS+): ha de ser de compost de silicona i ha de correspondre al tipus EI2 segons la norma UNE-EN 50363-1

La coberta ha de ser de poliolefina, del tipus DMZ-E segons la norma UNE 21123-4.
CABLES DE DESIGNACIÓ RZ:
El conductor ha de complir les prescripcions de la classe 2 segons la norma UNE-EN 60228:
CABLES DE DESIGNACIÓ ZZ-F:
Característiques de reacció al foc:
- Material lliure d'halògens segons UNE-EN 60754-1
- Propagació de la flama (UNE-EN 60332-1-2): No propagador de la flama
- Propagació de l'incendi (UNE-EN 60332-3-24): No propagador de l'incendi
- Emissió de fums opacs (UNE-EN 61034-2): Baixa emissió de fums opacs
- Emissió de fums corrosius (UNE-EN 60754-2): Baixa emissió de fums corrosius

El conductor ha de complir les prescripcions de la classe 5 segons la norma UNE-EN 60228:
L'aïllament ha de ser de goma i ha de correspondre al tipus EI6 segons la norma UNE-EN 50363-1
La coberta ha de ser de material lliure d'halògens, del tipus EM5 segons la norma UNE-EN 50363-2-2 o del tipus EM8 segons UNE-EN 50363-6.

2.- CONDICIONS DE SUBMINISTRAMENT I EMMAGATZEMATGE

Subministrament: En bobines.
Emmagatzematge: En llocs protegits de la pluja i la humitat.

3.- UNITAT I CRITERIS D'AMIDAMENT

Unitat d'amidament: la indicada a la descripció de l'element
Criteri d'amidament: quantitat necessària subministrada a l'obra

4.- NORMATIVA DE COMPLIMENT OBLIGATORI

NORMATIVA GENERAL:
Real Decreto 842/2002 de 2 de agosto, por el que se aprueba el Reglamento Electrotécnico de Baja Tensión. REBT 2002.
UNE-EN 50575:2015 Cables de energía, control y comunicación. Cables para aplicaciones generales en construcciones sujetos a requisitos de reacción al fuego.
UNE-EN 50575:2015/A1:2016 Cables de energía, control y comunicación. Cables para aplicaciones generales en construcciones sujetos a requisitos de reacción al fuego.
UNE-HD 603-1:2007 Cables de distribución de tensión asignada 0,6/1 kV. Parte 1: Requisitos generales.
Reglamento Delegado (UE) 2016/364 de la Comisión, de 1 de julio de 2015, relativo a la clasificación de las propiedades de reacción al fuego de los productos de construcción de conformidad con el Reglamento (UE) nº 305/2011 del Parlamento Europeo y del Consejo.
UNE 20434:1999 Sistema de designación de los cables.
UNE-EN 13501-6:2015 Clasificación en función del comportamiento frente al fuego de los productos de construcción y elementos para la edificación. Parte 6: Clasificación a partir de datos obtenidos en ensayos de reacción al fuego de cables eléctricos.
* UNE 21089-1:2002 Identificación de los conductores aislados de los cables.
* UNE-EN 60228:2005 Conductores de cables aislados.
CABLES DE DESIGNACIÓ RV, RV-K i RVFV-K:
UNE 21123-2:2017 Cables eléctricos de utilización industrial de tensión asignada 0,6/1 kV. Parte 2: Cables con aislamiento de polietileno reticulado y cubierta de policloruro de vinilo.
CABLES DE DESIGNACIÓ RZ1-K (AS):
UNE 21123-4:2017 Cables eléctricos de utilización industrial de tensión asignada 0,6/1 kV. Parte 4: Cables con aislamiento de polietileno reticulado y cubierta de poliolefina.
CABLES DE DESIGNACIÓ RZ1-K (AS+) i SZ1-K (AS+):
UNE 211025:2017 Cables con resistencia intrínseca al fuego destinados a circuitos de seguridad.
CABLES DE DESIGNACIÓ RZ:
UNE 21030-2:2003 Conductores aislados, cableados en haz, de tensión asignada 0,6/1 kV, para líneas de distribución, acometidas y usos análogos. Parte 2: Conductores de cobre.

5.- CONDICIONS DE CONTROL DE RECEPCIÓ

CONDICIONS DE MARCATGE I CONTROL DE LA DOCUMENTACIÓ:
El subministrador ha de posar a disposició de la DF en el cas que aquesta ho sol·liciti, la documentació següent, que acredita el marcatge CE, segons el sistema d'avaluació de conformitat aplicable, d'acord amb el que disposa l'apartat 7.2.1 del CTE:
- Productes per a usos subjectes a reglamentacions sobre reacció al foc amb nivell o classe Aca, B1ca, B2ca, Cca:
  - Sistema 1+: Declaració de Prestacions
- Productes per a usos subjectes a reglamentacions sobre reacció al foc amb nivell o classe Dca, Eca:
  - Sistema 3: Declaració de prestacions
- Productes per a usos subjectes a reglamentacions sobre reacció al foc amb nivell o classe Fca:
  - Sistema 4: Declaració de prestacions
- Productes per a usos subjectes a reglamentacions sobre substàncies perilloses:
  - Sistema 3: Declaració de prestacions

El cable ha d'anar marcat amb les dades següents:
- Identificació consistent en la marca del nom del fabricant o marca comercial
- Descripció del producte o codi de designació
- Classe de reacció al foc

El marcatge s'ha de fer sobre el cable, l'embalatge o l'etiqueta o en una combinació dels anteriors.
El marcatge sobre la coberta o aïllament del cable ha de ser continu. La distància entre el final del marcatge i el principi del següent no ha de superar els 1100 mm.
El símbol de marcatge CE estarà fixat de manera visible, llegible i indeleble en una etiqueta fixada sobre l'embalatge dels cables.
El marcat i etiquetatge CE ha d'incloure la informació següent:
- Símbol del marcatge CE
- Els dos últims dígits de l'any en què es va fixar el marcat per primera vegada
- Nom i direcció registrada del fabricant o marca identificativa
- Codi únic d'identificació del producte tipus
- Número de referència de la declaració de prestacions
- Nivell o classe de prestacions declarat
- Data de l'especificació tècnica harmonitzada aplicable
- Número d'identificació de l'organisme notificat
- Ús previst, segons s'especifica a la norma harmonitzada aplicable

OPERACIONS DE CONTROL:
Les tasques de control a realitzar són les següents:
- Sol·licitar del fabricant els certificats i homologacions dels conductors i protocols de proves.
- Control de la documentació tècnica subministrada.
- Verificar l'adequació dels conductors als requisits dels projecte
- Control final d'identificació
- Realització i emissió d'informe amb resultats dels assaigs realitzats d'acord al que s'especifica en la taula d'assaigs i de quantificació dels mateixos.
- Assaigs:

A la relació següent s'especifiquen els controls a efectuar a la recepció de conductors de coure o alumini i les normes aplicables en cada cas:
  - Rigidesa dielèctrica (REBT)
  - Resistència d'aïllament (REBT)
  - Resistència elèctrica dels conductors (UNE 20003 / UNE 21022/1M)
  - Control dimensional (Documentació del fabricant)
  - Extinció de flama (UNE-EN 50266)
  - Densitat de fums UNE-EN 50268 / UNE 21123)
  - Despreniment d'halògens (UNE-EN 50267-2-1 / UNE 21123 / UNE 2110022)

A la següent taula s'especifica el nombre de controls a efectuar. Els assaigs especificats (*) seran exigibles segons criteri de la DF quan les exigències del lloc ho determini i les característiques dels conductors corresponguin a l'assaig especificat.
  - Rigidesa dielèctrica: 100% (exigit al fabricant)
  - Resistència d'aïllament: 100% (exigit al fabricant)
  - Resistència elèctrica: 100% (exigit al fabricant)
  - Extinció de flama: 1 assaig per tipus (*) (exigit al fabricant) i 1 assaig per tipus (*) (exigit a recepció)
  - Densitat de fums: 1 assaig per tipus (*) (exigit al fabricant) i 1 assaig per tipus (*) (exigit a recepció)
  - Despreniment d'halògens: 1 assaig per tipus (*) (exigit al fabricant) i 1 assaig per tipus (*) (exigit a recepció)

Per tipus s'entén aquells conductors amb característiques iguals.
Els assaigs exigits a recepció podran ésser els realitzats pel fabricant sempre que hi hagi una supervisió per part de la DF o empresa especialitzada.
CRITERIS DE PRESA DE MOSTRES:
Per a la realització dels assaigs, s'escollirà aleatòriament una bovina del lot d'entrega, a excepció dels assaigs de rutina que es realitzaran a totes les bobines.
INTERPRETACIÓ DE RESULTATS I ACTUACIONS EN CAS D'INCOMPLIMENT:
Es realitzarà un control extensiu de la partida objecte de control, i segons criteri de la DF, podrà ésser acceptada o rebutjada tota o part del material que la composa.

BG MATERIALS PER A INSTAL·LACIONS ELÈCTRIQUES

BG3 CABLES ELÈCTRICS PER A TENSIÓ BAIXA I SISTEMES DE DISTRIBUCIÓ ELÈCTRICA

BG38 CONDUCTORS DE COURE NUS

0.- ELEMENTS QUE CONTEMPLA EL PLEC

BG380A00,BG380900.

1.- DEFINICIÓ I CARACTERÍSTIQUES DELS ELEMENTS

Conductor de coure electrolític cru i nu per a connexió de terra, unipolar de fins a 240 mm2 de secció.

CARACTERÍSTIQUES GENERALS:
En el cas de que el material s'utilitzi en obra pública, l'acord de Govern de la Generalitat de Catalunya de 9 de juny de 1998, exigeix que els materials siguin de qualitat certificada o puguin acreditar un nivell de qualitat equivalent, segons les normes aplicables als estats membres de la Unió Europea o de l'Associació Europea de Lliure Canvi.
També en aquest cas, es procurarà que els esmentats materials disposin de l'etiqueta ecològica europea, regulada en el Reglament 880/1992/CEE o bé altres distintius de la Comunitat Europea.
Tots els fils de coure que formen l'ànima han de tenir el mateix diàmetre.
Ha de tenir una textura exterior uniforme i sense defectes.

2.- CONDICIONS DE SUBMINISTRAMENT I EMMAGATZEMATGE

Subministrament: En bobines o tambors.
Emmagatzematge: En llocs protegits de la pluja i la humitat.

3.- UNITAT I CRITERIS D'AMIDAMENT

Unitat d'amidament: la indicada a la descripció de l'element
Criteri d'amidament: quantitat necessària subministrada a l'obra

4.- NORMATIVA DE COMPLIMENT OBLIGATORI

Real Decreto 842/2002 de 2 de agosto, por el que se aprueba el Reglamento Electrotécnico de Baja Tensión. REBT 2002.
UNE 21012:1971 Cables de cobre para líneas eléctricas aéreas. Especificación.
UNE 20460-5-54:1990 Instalaciones eléctricas en edificios. Elección e instalación de los materiales eléctricos. Puesta a tierra y conductores de protección.

5.- CONDICIONS DE CONTROL DE RECEPCIÓ

CONDICIONS DE MARCATGE I CONTROL DE LA DOCUMENTACIÓ:
Cada conductor ha de portar de forma indeleble i ben visible les dades següents:
- Material, secció, llargària i pes del conductor
- Nom del fabricant o marca comercial
- Data de fabricació

OPERACIONS DE CONTROL:
Les tasques de control a realitzar són les següents:
- Sol·licitar al fabricant els certificats de característiques tècniques i homologacions dels materials.
- Control de la documentació tècnica subministrada.
- Verificar que les característiques dels elèctrodes es corresponguin a l'especificat en Projecte.
- Verificar que la profunditat de la xarxa mai sigui inferior a 0,5 metres.
- Verificar seccions de conductors de terra segons la taula 1 del ITC-BT- 018 del REBT.
- Realització i emissió d'informes amb resultats de controls i proves realitzats.

CRITERIS DE PRESA DE MOSTRES:
Es realitzarà mesura al pont de comprovació o caixa de seccionament de terres.

INTERPRETACIÓ DE RESULTATS I ACTUACIONS EN CAS D'INCOMPLIMENT:
No s'admetran seccions de conductors i elèctrodes de posada a terra inferiors als indicats al REBT.

En discrepàncies del tipus de posada a terra amb l'especificat al projecte, s'actuarà segons criteri de la DF.

BG MATERIALS PER A INSTAL·LACIONS ELÈCTRIQUES

BG5 APARELLS DE MESURA

BG5A TRANSFORMADORS D'INTENSITAT

0.- ELEMENTS QUE CONTEMPLA EL PLEC

BG5ATR02,BG5ACF0B.

1.- DEFINICIÓ I CARACTERÍSTIQUES DELS ELEMENTS

Transformador d'intensitat per a aparells de mesura de corrent altern de relació de transformació fins a 400/5 A, 50 VA i de classe 0,5, 1 o 3.

CARACTERÍSTIQUES GENERALS:
Ha de ser del tipus toroidal de diàmetre interior suficient per pas del conductor fase o neutre.
Ha d'estar format per un primari, un secundari, born de connexió i una carcassa de plàstic antixoc i autoextingible.
Els borns han d'estar clarament identificats i marcats.
Temperatura límit de funcionament:

	Màxima	Mínima
Exterior	40°C	- 25°C
Interior	50°C	- 5°C

Freqüència: 50 Hz
Altitud: <= 1000 m
Classe de precisió (UNE 21-088): 0,5, 1 o 3

2.- CONDICIONS DE SUBMINISTRAMENT I EMMAGATZEMATGE

Subministrament: En caixes.
Cada transformador ha de portar marcades de forma indeleble les dades següents:
- Marca de la casa constructora
- Número de sèrie i designació del tipus
- Intensitat del primari i secundari (relació de transformació)
- Freqüència nominal
- Potència de precisió i classe de precisió
- Tensió més elevada admissible de la xarxa
- Nivell d'aïllament nominal
- Classe de material d'aïllament si és diferent de la classe A
- Intensitat tèrmica de curtcircuit

Les marques dels borns han d'identificar de forma clara e indeleble:
- Els devanats primari i secundari
- Les seccions dels devanats
- Les polaritats dels devanats

Emmagatzematge: En llocs protegits de la intempèrie i d'impactes.

3.- UNITAT I CRITERIS D'AMIDAMENT

Unitat d'amidament: la indicada a la descripció de l'element
Criteri d'amidament: quantitat necessària subministrada a l'obra

4.- NORMATIVA DE COMPLIMENT OBLIGATORI

Real Decreto 842/2002 de 2 de agosto, por el que se aprueba el Reglamento Electrotécnico de Baja Tensión. REBT 2002.

UNE-EN 60044-1:2000 Transformadores de medida. Parte 1: Transformadores de intensidad.

BG MATERIALS PER A INSTAL·LACIONS ELÈCTRIQUES

BG6 MECANISMES

BG61 CAIXES PER A MECANISMES

0.- ELEMENTS QUE CONTEMPLA EL PLEC

BG61CEF7,BG61M220,BG61L220,BG61K220,BG6115B0,BG61-1OH2,BG611020.

1.- DEFINICIÓ I CARACTERÍSTIQUES DELS ELEMENTS

Caixa de mecanismes, amb capacitat per a un, dos, tres o quatre elements.

CARACTERÍSTIQUES GENERALS:
Ha de servir per a la instal·lació de mecanismes elèctrics de maniobra, protecció o presa de corrent.
Ha d'estar formada per material plàstic, ha de tenir ranures assenyalades, fàcils de trencar per a permetre la introducció de tubs per als conductors.
Han de ser de dimensions modulars, aptes per a ser encastades i preparades per a fixar amb seguretat els mecanismes i les plaques per mitjà de cargols, ganxos desplaçables o a pressió. Han de portar estries a l'interior per a facilitar l'ancoratge dels ganxos.
Dimensions de les caixes:

Capacitat	Dimensions (mm)
1 element	73x88x43
2 elements	109x88x43
3 elements	145x88x43

Toleràncies:
- Dimensions: ± 1 mm

2.- CONDICIONS DE SUBMINISTRAMENT I EMMAGATZEMATGE

Subministrament: En caixes.
Emmagatzematge: En el mateix embalatge i protegides d'impactes.

3.- UNITAT I CRITERIS D'AMIDAMENT

Unitat d'amidament: la indicada a la descripció de l'element
Criteri d'amidament: quantitat necessària subministrada a l'obra

4.- NORMATIVA DE COMPLIMENT OBLIGATORI

Real Decreto 842/2002 de 2 de agosto, por el que se aprueba el Reglamento Electrotécnico de Baja Tensión. REBT 2002.

5.- CONDICIONS DE CONTROL DE RECEPCIÓ

OPERACIONS DE CONTROL:
Les tasques de control a realitzar són les següents:
- Sol·licitar del fabricant els certificats dels mecanismes emprats, contrastar la documentació amb els materials rebuts i verificar l'adequació als requisits exigits.
- Control de la documentació tècnica subministrada.
- Verificar que la Intensitat Nominal s'adequa a l'intensitat del circuit.
- Realització i emissió d'informes amb resultats de controls i proves realitzats.

CRITERIS DE PRESA DE MOSTRES:
Es comprovarà per mostreig la quantitat que determini la DF per cada tipus de mecanisme.

INTERPRETACIÓ DE RESULTATS I ACTUACIONS EN CAS D'INCOMPLIMENT:
No s'acceptaran els mecanismes que les seves característiques elèctriques no siguin les adequades. Quan les discrepàncies siguin d'un altre tipus, segons criteri de la DF podrà ésser acceptat o rebutjat tot o part del material.

BG MATERIALS PER A INSTAL·LACIONS ELÈCTRIQUES

BG6 MECANISMES

BG62 INTERRUPTORS I COMMUTADORS

0.- ELEMENTS QUE CONTEMPLA EL PLEC

BG6211D3,BG621G93.

1.- DEFINICIÓ I CARACTERÍSTIQUES DELS ELEMENTS

Interruptors i commutadors per a encastar o muntar superficialment.

CARACTERÍSTIQUES GENERALS:
Ha d'incorporar accessoris embellidors.
Ha d'estar constituït per una base amb borns de connexió, mecanisme d'interrupció, de commutació o de commutació de creuament, dispositius de fixació a la caixa i accessoris embellidors d'acabat.
Ha de tenir contactes d'alt poder de ruptura. Aquest ha de ser l'indicat a l'UNE 20-353.
Ha de tenir un aspecte uniforme i sense defectes.
El comandament d'accionament ha de ser manual. La base i la placa d'acabat han de ser aïllants.
La placa d'acabat ha de portar un dispositiu de fixació a la base.
Les parts subjectes a tensió no han de ser accessibles.
Ha d'estar protegit contra la penetració de cossos sòlids, pols, aigua i de l'humitat.
Han de ser resistents a la calor, al foc i a formar camins conductors.
Han de funcionar correctament a temperatura ambient.
Han d'estar dissenyats de manera que en l'ús normal han de funcionar de forma segura i no han de suposar perill per a les persones i el seu entorn.
Ha de complir les condicions requerides per la DF.
Tensió nominal: 230 V
Aïllament (UNE 20-353): Ha de complir
Resistència mecànica (UNE 20-353): Ha de complir
Resistència al foc (UNE 20-353): Ha de complir

2.- CONDICIONS DE SUBMINISTRAMENT I EMMAGATZEMATGE

Subministrament: En caixes.
Emmagatzematge: En llocs protegits contra els impactes, la pluja, les humitats i dels raigs del sol.

3.- UNITAT I CRITERIS D'AMIDAMENT

Unitat d'amidament: la indicada a la descripció de l'element
Criteri d'amidament: quantitat necessària subministrada a l'obra

4.- NORMATIVA DE COMPLIMENT OBLIGATORI

Real Decreto 842/2002 de 2 de agosto, por el que se aprueba el Reglamento Electrotécnico de Baja Tensión. REBT 2002.
UNE-EN 60947-3:2000 Aparamenta de baja tensión. Parte 3: Interruptores, seccionadores, interruptores-seccionadores y combinados fusibles.
UNE-EN 60669-1:1996 Interruptores para instalaciones eléctricas fijas, domésticas y análogas. Parte 1: Prescripciones generales.
UNE 20315:1994 Bases de toma de corriente y clavijas para usos domésticos y análogos.

5.- CONDICIONS DE CONTROL DE RECEPCIÓ

CONDICIONS DE MARCATGE I CONTROL DE LA DOCUMENTACIÓ:
L'interruptor ha de portar de forma indeleble i ben visible les dades següents:
- Nom del fabricant o marca comercial
- Tensió d'alimentació
- Intensitat

OPERACIONS DE CONTROL:
Les tasques de control a realitzar són les següents:
- Sol·licitar del fabricant els certificats dels mecanismes emprats, contrastar la documentació amb els materials rebuts i verificar l'adequació als requisits exigits.
- Control de la documentació tècnica subministrada.
- Verificar que la Intensitat Nominal s'adequa a l'intensitat del circuit.
- Realització i emissió d'informes amb resultats de controls i proves realitzats.

CRITERIS DE PRESA DE MOSTRES:
Es comprovarà per mostreig la quantitat que determini la DF per cada tipus de mecanisme.

INTERPRETACIÓ DE RESULTATS I ACTUACIONS EN CAS D'INCOMPLIMENT:
No s'acceptaran els mecanismes que les seves característiques elèctriques no siguin les adequades. Quan les discrepàncies siguin d'un altre tipus, segons criteri de la DF podrà ésser acceptat o rebutjat tot o part del material.

BG MATERIALS PER A INSTAL·LACIONS ELÈCTRIQUES

BG6 MECANISMES

BG63 ENDOLLS

0.- ELEMENTS QUE CONTEMPLA EL PLEC

BG631153,BG63SAI1.

1.- DEFINICIÓ I CARACTERÍSTIQUES DELS ELEMENTS

Endolls bipolars o tripolars per a encastar o muntar superficialment.

CARACTERÍSTIQUES GENERALS:
Ha d'estar constituït per una base amb borns de connexió de les fases i una placa de tancament aïllant.
El conjunt ha de tenir un aspecte uniforme i sense defectes.
Ha de tenir dos (bipolar) o tres (tripolar) pols. La connexió a terra portarà potes laterals per a contacte del conductor de protecció.
La placa de tancament ha de portar un dispositiu per a la seva fixació a la base.
Excepte els dos alvèols, no han de ser accessibles les parts que hagin de tenir tensió.
Els alvèols han de tenir una elasticitat suficient per a assegurar una pressió de contacte adequada.
Els contactes han de ser platejats o protegits contra la corrosió i l'abrasió.
Ha de complir les condicions requerides per la DF.
Tensió nominal: <= 400 V
Aïllament (UNE 20-315): Ha de complir
Resistència mecànica (UNE 20-315): Ha de complir
Resistència al foc (UNE 20-315): Ha de complir
Temperatura: <= 25°C
Quan té connexió a terra, ha d'estar construït de forma que quan s'introdueixi la clavilla, la connexió a terra s'estableixi abans que la conexió als contactes que tenen tensió.

2.- CONDICIONS DE SUBMINISTRAMENT I EMMAGATZEMATGE

Subministrament: En caixes.
Emmagatzematge: En llocs protegits contra els impactes, la pluja, les humitats i dels raigs del sol.

3.- UNITAT I CRITERIS D'AMIDAMENT

Unitat d'amidament: la indicada a la descripció de l'element
Criteri d'amidament: quantitat necessària subministrada a l'obra

4.- NORMATIVA DE COMPLIMENT OBLIGATORI

Real Decreto 842/2002 de 2 de agosto, por el que se aprueba el Reglamento Electrotécnico de Baja Tensión. REBT 2002.
UNE-EN 60947-3:2000 Aparamenta de baja tensión. Parte 3: Interruptores, seccionadores, interruptores-seccionadores y combinados fusibles.
UNE 20315:1994 Bases de toma de corriente y clavijas para usos domésticos y análogos.

5.- CONDICIONS DE CONTROL DE RECEPCIÓ

CONDICIONS DE MARCATGE I CONTROL DE LA DOCUMENTACIÓ:
L'endoll ha de portar de forma indeleble i ben visible les dades següents:
- Identificació del fabricant o marca comercial
- Tensió d'alimentació
- Intensitat

OPERACIONS DE CONTROL:
Les tasques de control a realitzar són les següents:
- Sol·licitar del fabricant els certificats dels mecanismes emprats, contrastar la documentació amb els materials rebuts i verificar l'adequació als requisits exigits.
- Control de la documentació tècnica subministrada.
- Verificar que la Intensitat Nominal s'adequa a l'intensitat del circuit.
- Realització i emissió d'informes amb resultats de controls i proves realitzats.

CRITERIS DE PRESA DE MOSTRES:
Es comprovarà per mostreig la quantitat que determini la DF per cada tipus de mecanisme.

INTERPRETACIÓ DE RESULTATS I ACTUACIONS EN CAS D'INCOMPLIMENT:
No s'acceptaran els mecanismes que les seves característiques elèctriques no siguin les adequades. Quan les discrepàncies siguin d'un altre tipus, segons criteri de la DF podrà ésser acceptat o rebutjat tot o part del material.

BG MATERIALS PER A INSTAL·LACIONS ELÈCTRIQUES

BG6 MECANISMES

BG67 PLAQUES I MARCS

0.- ELEMENTS QUE CONTEMPLA EL PLEC

BG671113.

1.- DEFINICIÓ I CARACTERÍSTIQUES DELS ELEMENTS

Placa i marc per a 1, 2, 3 ò 4 elements, de plàstic blanc, de color o bicolor, i del tipus 2 ò 3.

CARACTERÍSTIQUES GENERALS:
Conjunt format per un bastiment i una placa que serveix per a muntar un, dos, tres o quatre mecanismes a la caixa corresponent.
El bastiment ha de tenir el sistema de fixació a la caixa per mitjà de cargols o grapes.
El mecanisme ha de quedar immobilitzat entre el bastiment i la placa, de manera que aquesta placa quedi subjecta a pressió sobre el bastiment i adossada al parament.
Tant el bastiment com la placa han de correspondre al tipus o a la sèrie de mecanismes escollits.
Ha de complir les condicions requerides per la DF.

2.- CONDICIONS DE SUBMINISTRAMENT I EMMAGATZEMATGE

Subministrament: En caixes.
Emmagatzematge: En llocs protegits contra els impactes.

3.- UNITAT I CRITERIS D'AMIDAMENT

Unitat d'amidament: la indicada a la descripció de l'element
Criteri d'amidament: quantitat necessària subministrada a l'obra

4.- NORMATIVA DE COMPLIMENT OBLIGATORI

Real Decreto 842/2002 de 2 de agosto, por el que se aprueba el Reglamento Electrotécnico de Baja Tensión. REBT 2002.
UNE 20315:1994 Bases de toma de corriente y clavijas para usos domésticos y análogos.

BG MATERIALS PER A INSTAL·LACIONS ELÈCTRIQUES

BG6 MECANISMES

BG6G- PRESA DE CORRENT

0.- ELEMENTS QUE CONTEMPLA EL PLEC

BG6G-1NWZ.

1.- DEFINICIÓ I CONDICIONS DELS ELEMENTS
Endolls bipolars o tripolars per a encastar o muntar superficialment.
CARACTERÍSTIQUES GENERALS:
Ha d'estar constituït per una base amb borns de connexió de les fases i una placa de tancament aïllant.
El conjunt ha de tenir un aspecte uniforme i sense defectes.
Ha de tenir dos (bipolar) o tres (tripolar) pols. La connexió a terra portarà potes laterals per a contacte del conductor de protecció.
La placa de tancament ha de portar un dispositiu per a la seva fixació a la base.
Excepte els dos alvèols, no han de ser accessibles les parts que hagin de tenir tensió.
Els alvèols han de tenir una elasticitat suficient per a assegurar una pressió de contacte adequada.
Els contactes han de ser platejats o protegits contra la corrosió i l'abrasió.
Ha de complir les condicions requerides per la DF.
Tensió nominal: <= 400 V
Aïllament (UNE 20-315): Ha de complir
Resistència mecànica (UNE 20-315): Ha de complir
Resistència al foc (UNE 20-315): Ha de complir
Temperatura: <= 25°C
Quan té connexió a terra, ha d'estar construït de forma que quan s'introdueixi la clavilla, la connexió a terra s'estableixi abans que la conexió als contactes que tenen tensió.
2.- CONDICIONS DE SUBMINISTRAMENT I EMMAGATZEMATGE
Subministrament: En caixes.
Emmagatzematge: En llocs protegits contra els impactes, la pluja, les humitats i dels raigs del sol.
3.- UNITAT I CRITERI D'AMIDAMENT
Unitat d'amidament: la indicada a la descripció de l'element
Criteri d'amidament: quantitat necessària subministrada a l'obra
4.- NORMATIVA DE COMPLIMENT OBLIGATORI
Real Decreto 842/2002 de 2 de agosto, por el que se aprueba el Reglamento Electrotécnico de Baja Tensión. REBT 2002.
UNE-EN 60947-3:2000 Aparamenta de baja tensión. Parte 3: Interruptores, seccionadores, interruptores-seccionadores y combinados fusibles.
UNE 20315:1994 Bases de toma de corriente y clavijas para usos domésticos y análogos.
5.- CONDICIONS DE CONTROL DE RECEPCIÓ
CONDICIONS DE MARCATGE I CONTROL DE LA DOCUMENTACIÓ:
L'endoll ha de portar de forma indeleble i ben visible les dades següents:
- Identificació del fabricant o marca comercial
- Tensió d'alimentació
- Intensitat
OPERACIONS DE CONTROL:

Les tasques de control a realitzar són les següents:
- Sol·licitar del fabricant els certificats dels mecanismes emprats, contrastar la documentació amb els materials rebuts i verificar l'adequació als requisits exigits.
- Control de la documentació tècnica subministrada.
- Verificar que la Intensitat Nominal s'adequa a l'intensitat del circuit.
- Realització i emissió d'informes amb resultats de controls i proves realitzats.
CRITERIS DE PRESA DE MOSTRES:
Es comprovarà per mostreig la quantitat que determini la DF per cada tipus de mecanisme.
INTERPRETACIÓ DE RESULTATS I ACTUACIONS EN CAS D'INCOMPLIMENT:
No s'acceptaran els mecanismes que les seves característiques elèctriques no siguin les adequades.
Quan les discrepàncies siguin d'un altre tipus, segons criteri de la DF podrà ésser acceptat o rebutjat tot o part del material.

BG MATERIALS PER A INSTAL·LACIONS ELÈCTRIQUES

BGB CONDENSADORS D'ENERGIA REACTIVA

0.- ELEMENTS QUE CONTEMPLA EL PLEC

BGB12631.

1.- DEFINICIÓ I CARACTERÍSTIQUES DELS ELEMENTS

Bateria de condensadors d'energia reactiva de 4 KVAR a 20 KVAR, de 230, 400 o 500 V de tensió, automàtica o mixta.

CARACTERÍSTIQUES GENERALS:
Condensador trifàsic per a corregir el factor de potència.
Ha d'incorporar resistència de descàrrega.
Freqüència: 50 Hz
Pèrdues dielèctriques: <= 0,5 W/kVAr
Temperatura de treball: > - 25°C, < + 45°C
Grau de protecció: IP-43X
Toleràncies:
- Potència reactiva: - 5%, + 10%

2.- CONDICIONS DE SUBMINISTRAMENT I EMMAGATZEMATGE

Subministrament: En caixes.
Emmagatzematge: En llocs protegits contra els impactes, la pluja, les humitats i dels raigs del sol.

3.- UNITAT I CRITERIS D'AMIDAMENT

Unitat d'amidament: la indicada a la descripció de l'element
Criteri d'amidament: quantitat necessària subministrada a l'obra

4.- NORMATIVA DE COMPLIMENT OBLIGATORI

Real Decreto 842/2002 de 2 de agosto, por el que se aprueba el Reglamento Electrotécnico de Baja Tensión. REBT 2002.
UNE-EN 60831-2:1998 Condensadores de potencia autorregenerables a instalar en paralelo en redes de corriente alterna de tensión nominal inferior o igual a 1000 V. Parte 2: Ensayos de envejecimiento, autorregeneración y destrucción.

5.- CONDICIONS DE CONTROL DE RECEPCIÓ

OPERACIONS DE CONTROL:
Les tasques de control de qualitat de condensadors d'energia reactiva, són les següents:
- Sol·licitar del fabricant la documentació dels equips i verificar l'adequació als requisits del
- projecte.

- Control de la documentació subministrada.
- Control de recepció dels equips i lloc d'emplaçament
- Verificar les característiques dels condensadors
- Verificar els materials de la instal·lació associada (contactors específics per aquest tipus
- d'ús, proteccions amb APR).
- Realització i emissió d'informe amb resultats dels controls realitzats.

CRITERIS DE PRESA DE MOSTRES:
Es comprovarà globalment

INTERPRETACIÓ DE RESULTATS I ACTUACIONS EN CAS D'INCOMPLIMENT:
Segons criteri de la DF, podrà ser acceptat o rebutjat tot o part del material de la partida.

BG MATERIALS PER A INSTAL·LACIONS ELÈCTRIQUES

BGD MATERIALS PER A INSTAL·LACIONS DE CONNEXIÓ A TERRA I PROTECCIÓ CATÒDICA

BGD1 PIQUETES DE CONNEXIÓ A TERRA

0.- ELEMENTS QUE CONTEMPLA EL PLEC

BGD12220.

1.- DEFINICIÓ I CARACTERÍSTIQUES DELS ELEMENTS

Piqueta de connexió a terra d'acer i recobriment de coure de 1000, 1500 o 2500 mm de llargària , de diàmetre 14,6, 17,3 ò 18,3 mm, estàndard o de 300 micres.

CARACTERÍSTIQUES GENERALS:
Ha d'estar formada per una barra d'acer recoberta per una capa de protecció de coure que l'ha de cobrir totalment.
Gruix del recobriment de coure:

Tipus	Estàndard	300 micres
Gruix (micres)	>= 10	>= 300

Toleràncies:
- Llargària: ± 3 mm
- Diàmetre: ± 0,2 mm

2.- CONDICIONS DE SUBMINISTRAMENT I EMMAGATZEMATGE

Subministrament: En feixos.
Emmagatzematge: En llocs protegits contra els impactes.

3.- UNITAT I CRITERIS D'AMIDAMENT

Unitat d'amidament: la indicada a la descripció de l'element
Criteri d'amidament: quantitat necessària subministrada a l'obra

4.- NORMATIVA DE COMPLIMENT OBLIGATORI

Real Decreto 842/2002 de 2 de agosto, por el que se aprueba el Reglamento Electrotécnico de Baja Tensión. REBT 2002.

5.- CONDICIONS DE CONTROL DE RECEPCIÓ

OPERACIONS DE CONTROL:
Les tasques de control a realitzar són les següents:
- Sol·licitar al fabricant els certificats de característiques tècniques i homologacions dels materials.

- Control de la documentació tècnica subministrada.
- Verificar que les característiques dels elèctrodes es corresponguin a l'especificat en Projecte.
- Verificar que la profunditat de la xarxa mai sigui inferior a 0,5 metres.
- Verificar seccions de conductors de terra segons la taula 1 del ITC-BT- 018 del REBT.
- Realització i emissió d'informes amb resultats de controls i proves realitzats.

CRITERIS DE PRESA DE MOSTRES:
Es realitzarà mesura al pont de comprovació o caixa de seccionament de terres.

INTERPRETACIÓ DE RESULTATS I ACTUACIONS EN CAS D'INCOMPLIMENT:
No s'admetran seccions de conductors i elèctrodes de posada a terra inferiors als indicats al REBT.
En discrepàncies del tipus de posada a terra amb l'especificat al projecte, s'actuarà segons criteri de la DF.

BG MATERIALS PER A INSTAL·LACIONS ELÈCTRIQUES

BGD MATERIALS PER A INSTAL·LACIONS DE CONNEXIÓ A TERRA I PROTECCIÓ CATÒDICA

BGDZ MATERIALS AUXILIARS PER A ELEMENTS DE CONNEXIÓ A TERRA

0.- ELEMENTS QUE CONTEMPLA EL PLEC

BGDZSA01,BGDZ00P2,BGDZ1102,BGDZCM01.

1.- DEFINICIÓ I CARACTERÍSTIQUES DELS ELEMENTS

Punt de connexió a terra amb pont seccionador de platina de coure, per a col·locar superficiament.

CARACTERÍSTIQUES GENERALS:
El punt de posada a terra ha d'estar situat fora del sòl i ha de servir d'unió entre la línia d'enllaç amb terra i la línia principal de terra.
Ha d'estar format pels següents components:
- Caixa
- Entrada i sortida de caixa tipus estanc.
- Dispositiu de connexió
- Accessoris

L'envolvent o carcasa ha d'estar construït amb material doble aïllant i estanc.
El dispositiu de connexió intern ha de permetre la unió entre els conductors de les línies d'enllaç i principal de terra, de forma que es pugui , mitjançant eines apropiades, separar-les, a fi de poder mesurar la resistència de terra.
El dispositiu de connexió ha de ser de platina de coure recoberta de cadmi de 2,5x33 cm i 0,4 cm de gruix i amb suports de material aïllant.
Ha de portar borns per a l'entrada i la sortida.
Ha d'estar preparat amb un sistema de fixació segur.
Ha de tenir un aspecte uniforme i sense defectes.
Resistència de l'aïllament (UNE-EN 60669-1): Ha de complir
Resistència mecànica (UNE-EN 60669-1): Ha de complir
Capacitat dels borns:

I nominal (A)	I nominal (A)	Secció (mm2)
II o IV	125	<=50

2.- CONDICIONS DE SUBMINISTRAMENT I EMMAGATZEMATGE

Subministrament: En caixes.
Emmagatzematge: En llocs protegits contra els impactes.

3.- UNITAT I CRITERIS D'AMIDAMENT

Unitat d'amidament: la indicada a la descripció de l'element

Criteri d'amidament: quantitat necessària subministrada a l'obra

4.- NORMATIVA DE COMPLIMENT OBLIGATORI

Real Decreto 842/2002 de 2 de agosto, por el que se aprueba el Reglamento Electrotécnico de Baja Tensión. REBT 2002.
UNE 20460-5-54:1990 Instalaciones eléctricas en edificios. Elección e instalación de los materiales eléctricos. Puesta a tierra y conductores de protección.

5.- CONDICIONS DE CONTROL DE RECEPCIÓ

OPERACIONS DE CONTROL:
Les tasques de control a realitzar són les següents:
- Sol·licitar al fabricant els certificats de característiques tècniques i homologacions dels materials.
- Control de la documentació tècnica subministrada.
- Verificar que les característiques dels elèctrodes es corresponguin a l'especificat en Projecte.
- Verificar que la profunditat de la xarxa mai sigui inferior a 0,5 metres.
- Verificar seccions de conductors de terra segons la taula 1 del ITC-BT- 018 del REBT.
- Realització i emissió d'informes amb resultats de controls i proves realitzats.

CRITERIS DE PRESA DE MOSTRES:
Es realitzarà mesura al pont de comprovació o caixa de seccionament de terres.

INTERPRETACIÓ DE RESULTATS I ACTUACIONS EN CAS D'INCOMPLIMENT:
No s'admetran seccions de conductors i elèctrodes de posada a terra inferiors als indicats al REBT. En discrepàncies del tipus de posada a terra amb l'especificat al projecte, s'actuarà segons criteri de la DF.

BG MATERIALS PER A INSTAL·LACIONS ELÈCTRIQUES

BGW PARTS PROPORCIONALS D'ACCESSORIS PER A INSTAL·LACIONS ELÈCTRIQUES

BGW1 PARTS PROPORCIONALS D'ACCESSORIS PER A CAIXES I ARMARIS

0.- ELEMENTS QUE CONTEMPLA EL PLEC

BGW1N000,BGW11000,BGW1M000,BGW15000,BGW1A000.

1.- DEFINICIÓ I CARACTERÍSTIQUES DELS ELEMENTS

Parts proporcionals d'accessoris de caixes i armaris.

CARACTERÍSTIQUES GENERALS:
El material i les seves característiques han de ser els adequats per: caixes, armaris o centralitzacions de comptadors, i no han de disminuir, en cap cas, la seva qualitat.

2.- CONDICIONS DE SUBMINISTRAMENT I EMMAGATZEMATGE

Subministrament: A l'albarà de lliurament han de constar les característiques d'identificació següents:
- Material
- Tipus
- Diàmetres
Emmagatzematge: En llocs protegits contra els impactes, la pluja, les humitats i dels raigs del sol.

3.- UNITAT I CRITERIS D'AMIDAMENT

Unitat composada pel conjunt d'accessoris necessaris per al muntatge de caixes, armaris o centralitzacions de comptadors.

4.- NORMATIVA DE COMPLIMENT OBLIGATORI

No hi ha normativa de compliment obligatori.

BG MATERIALS PER A INSTAL·LACIONS ELÈCTRIQUES

BGW PARTS PROPORCIONALS D'ACCESSORIS PER A INSTAL·LACIONS ELÈCTRIQUES

BGW2 PARTS PROPORCIONALS D'ACCESSORIS PER A TUBS, CANALS I SAFATES

0.- ELEMENTS QUE CONTEMPLA EL PLEC

BGW2DC8E,BGW21000,BGW2108F,BGW23000.

1.- DEFINICIÓ I CARACTERÍSTIQUES DELS ELEMENTS

Part proporcional d'accessoris per a tubs, canals o safates, de tipus plàstiques o metàl·liques.

CARACTERÍSTIQUES GENERALS:
El material i les seves característiques han de ser adequats per a tubs, canals o safates, i no han de fer disminuir, en cap cas, la seva qualitat i bon funcionament.

2.- CONDICIONS DE SUBMINISTRAMENT I EMMAGATZEMATGE

Subministrament: A l'albarà de lliurament han de constar les característiques d'identificació següents:
- Material
- Tipus
- Diàmetre o d'altres dimensions
Emmagatzematge: En llocs protegits contra els impactes, la pluja, les humitats i dels raigs del sol.

3.- UNITAT I CRITERIS D'AMIDAMENT

Unitat composada pel conjunt d'accessoris necessaris per al muntatge d'un metre de tub, d'un metre de canal o d'un metre de safata.

4.- NORMATIVA DE COMPLIMENT OBLIGATORI

No hi ha normativa de compliment obligatori.

BG MATERIALS PER A INSTAL·LACIONS ELÈCTRIQUES

BGW PARTS PROPORCIONALS D'ACCESSORIS PER A INSTAL·LACIONS ELÈCTRIQUES

BGW3 PARTS PROPORCIONALS D'ACCESSORIS PER A CONDUCTORS ELÈCTRICS DE TENSIÓ BAIXA

0.- ELEMENTS QUE CONTEMPLA EL PLEC

BGW38000.

1.- DEFINICIÓ I CARACTERÍSTIQUES DELS ELEMENTS

Part proporcional d'accessoris per a conductors de coure, conductors d'alumini tipus VV 0,6/1 Kv,

rodons de coure, platines de coure o canalitzacions conductores.

CARACTERÍSTIQUES GENERALS:
El material i les seves característiques han de ser adequats per a: conductors de coure, conductors de coure nus, conductors d'alumini, rodons de coure, platines de coure, canalitzacions o conductors de seguretat, i no han de fer disminuir, en cap cas, la seva qualitat i bon funcionament.

2.- CONDICIONS DE SUBMINISTRAMENT I EMMAGATZEMATGE

Subministrament: A l'albarà de lliurament han de constar les característiques d'identificació següents:
- Material
- Tipus
- Diàmetre o d'altres dimensions

Emmagatzematge: En llocs protegits contra els impactes, la pluja, les humitats i dels raigs del sol.

3.- UNITAT I CRITERIS D'AMIDAMENT

Unitat composada pel conjunt d'accessoris necessaris per al muntatge d'1 m de conductor de coure, d'1 m de conductor de coure nu, d'1 m de conductor d'alumini, d'1 m de rodó de coure, d'1 m de platina de coure, d'1 m de canalització o d'1 m de conductor de seguretat.

4.- NORMATIVA DE COMPLIMENT OBLIGATORI

No hi ha normativa de compliment obligatori.

BG MATERIALS PER A INSTAL·LACIONS ELÈCTRIQUES

BGW PARTS PROPORCIONALS D'ACCESSORIS PER A INSTAL·LACIONS ELÈCTRIQUES

BGW4 PARTS PROPORCIONALS D'ACCESSORIS PER A APARELLS DE PROTECCIÓ

0.- ELEMENTS QUE CONTEMPLA EL PLEC

BGW4U001.

1.- DEFINICIÓ I CARACTERÍSTIQUES DELS ELEMENTS

Part proporcional d'accessoris per a interruptors magnetotèrmics o diferencials, tallacircuits, caixes seccionadores, interruptors manuals i protectors de sobretensions.

CARACTERÍSTIQUES GENERALS:
El material i les seves característiques han de ser adequats per a aparells de protecció i no han de fer disminuir, en cap cas, la seva qualitat i bon funcionament.

2.- CONDICIONS DE SUBMINISTRAMENT I EMMAGATZEMATGE

Subministrament: A l'albarà de lliurament han de constar les característiques d'identificació següents:
- Material
- Tipus
- Diàmetre o d'altres dimensions

Emmagatzematge: En llocs protegits contra els impactes, la pluja, les humitats i dels raigs del sol.

3.- UNITAT I CRITERIS D'AMIDAMENT

Unitat composada pel conjunt d'accessoris necessàris per al muntatge d'un aparell de protecció.

4.- NORMATIVA DE COMPLIMENT OBLIGATORI

No hi ha normativa de compliment obligatori.

BG MATERIALS PER A INSTAL·LACIONS ELÈCTRIQUES

BGW PARTS PROPORCIONALS D'ACCESSORIS PER A INSTAL·LACIONS ELÈCTRIQUES

BGW6 PARTS PROPORCIONALS D'ACCESSORIS PER A MECANISMES

0.- ELEMENTS QUE CONTEMPLA EL PLEC

BGW6A000.

1.- DEFINICIÓ I CARACTERÍSTIQUES DELS ELEMENTS

Part proporcional d'accessoris per a caixes de mecanismes, per a interruptors i commutadors, endolls, pulsadors, portafusibles, sortides de fils, plaques, marcs, reguladors d'intensitat, transformadors d'intensitat o rellotges de tarifes horaries.

CARACTERÍSTIQUES GENERALS:
El material i les seves característiques han de ser els adequats per als mecanismes i no han de disminuir, en cap cas, la seva qualitat i el bon funcionament.

2.- CONDICIONS DE SUBMINISTRAMENT I EMMAGATZEMATGE

Subministrament: A l'albarà de lliurament han de constar les característiques d'identificació següents:
- Material
- Tipus
- Diàmetre o d'altres dimensions

Emmagatzematge: En llocs protegits contra els impactes, la pluja, les humitats i dels raigs del sol.

3.- UNITAT I CRITERIS D'AMIDAMENT

Unitat composada pel conjunt d'accessoris necessàris per al muntatge d'un mecanisme.

4.- NORMATIVA DE COMPLIMENT OBLIGATORI

No hi ha normativa de compliment obligatori.

BG MATERIALS PER A INSTAL·LACIONS ELÈCTRIQUES

BGW PARTS PROPORCIONALS D'ACCESSORIS PER A INSTAL·LACIONS ELÈCTRIQUES

BGWB PARTS PROPORCIONALS D'ACCESSORIS PER A CONDENSADORS D'ENERGIA REACTIVA

0.- ELEMENTS QUE CONTEMPLA EL PLEC

BGWB1000.

1.- DEFINICIÓ I CARACTERÍSTIQUES DELS ELEMENTS

Parts proporcionals d'accessoris per a bateries de condensadors.
CARACTERÍSTIQUES GENERALS:

El material i les seves característiques han de ser els adequats per a les bateries de condensadors i no han de disminuir, en cap cas, la seva qualitat i el bon funcionament.

2.- CONDICIONS DE SUBMINISTRAMENT I EMMAGATZEMATGE

Subministrament: A l'albarà de lliurament han de constar les característiques d'identificació següents:
- Material
- Tipus
- Diàmetre o d'altres dimensions

Emmagatzematge: En llocs protegits contra els impactes, la pluja, les humitats i dels raigs del sol.

3.- UNITAT I CRITERIS D'AMIDAMENT

Unitat composada pel conjunt d'accessoris necessaris per al muntatge d'una bateria de condensador.

4.- NORMATIVA DE COMPLIMENT OBLIGATORI

No hi ha normativa de compliment obligatori.

BG MATERIALS PER A INSTAL·LACIONS ELÈCTRIQUES

BGY PARTS PROPORCIONALS D'ELEMENTS ESPECIALS PER A INSTAL·LACIONS ELÈCTRIQUES

BGY3 PARTS PROPORCIONALS D'ELEMENTS ESPECIALS PER A CONDUCTORS ELÈCTRICS DE TENSIÓ BAIXA

0.- ELEMENTS QUE CONTEMPLA EL PLEC

BGY38000.

1.- DEFINICIÓ I CARACTERÍSTIQUES DELS ELEMENTS

Part proporcional d'elements especials per a conductors de coure nus.

CARACTERÍSTIQUES GENERALS:
El material i les seves característiques han de ser adequats per a conductors de coure nus i no han de fer disminuir, en cap cas, la seva qualitat i bon funcionament.

2.- CONDICIONS DE SUBMINISTRAMENT I EMMAGATZEMATGE

Subministrament: A l'albarà de lliurament han de constar les característiques d'identificació següents:
- Material
- Tipus
- Diàmetre o d'altres dimensions

Emmagatzematge: En llocs protegits contra els impactes, la pluja, les humitats i dels raigs del sol.

3.- UNITAT I CRITERIS D'AMIDAMENT

Unitat composada pel conjunt d'elements especials necessaris per al muntatge d'1 m de conductor de coure nu.

4.- NORMATIVA DE COMPLIMENT OBLIGATORI

No hi ha normativa de compliment obligatori.

BG MATERIALS PER A INSTAL·LACIONS ELÈCTRIQUES

BGY PARTS PROPORCIONALS D'ELEMENTS ESPECIALS PER A INSTAL·LACIONS ELÈCTRIQUES

BGYD PARTS PROPORCIONALS D'ELEMENTS ESPECIALS PER A ELEMENTS DE CONNEXIÓ A TERRA

0.- ELEMENTS QUE CONTEMPLA EL PLEC

BGYD1000.

1.- DEFINICIÓ I CARACTERÍSTIQUES DELS ELEMENTS

Part proporcional d'elements especials per a piquetes o per a plaques de connexió a terra.

CARACTERÍSTIQUES GENERALS:
El material i les seves característiques han de ser adequats per a piques de connexió a terra o per a plaques de connexió a terra, i no han de fer disminuir, en cap cas, la seva qualitat i bon funcionament.

2.- CONDICIONS DE SUBMINISTRAMENT I EMMAGATZEMATGE

Subministrament: A l'albarà de lliurament han de constar les característiques d'identificació següents:
- Material
- Tipus
- Diàmetre o d'altres dimensions

Emmagatzematge: En llocs protegits contra els impactes, la pluja, les humitats i dels raigs del sol.

3.- UNITAT I CRITERIS D'AMIDAMENT

Unitat composada pel conjunt d'elements especials necessaris per al muntatge d'una pica de connexió a terra, o d'una placa de connexió a terra.

4.- NORMATIVA DE COMPLIMENT OBLIGATORI

No hi ha normativa de compliment obligatori.

BH MATERIALS PER A INSTAL·LACIONS D'ENLLUMENAT

BH6 MATERIALS PER A ENLLUMENAT D'EMERGÈNCIA I SENYALITZACIÓ

BH6C PROJECTORS D'EMERGÈNCIA

0.- ELEMENTS QUE CONTEMPLA EL PLEC

BH6C34X2.

1.- DEFINICIÓ I CARACTERÍSTIQUES DELS ELEMENTS

Projectors d'emergència amb làmpades d'incandescència o de fluorescència i d'1 hora d'autonomia com a mínim, amb base i carcassa d'ABS i amb 2 o 4 focus muntats sobre ròtules orientables, per a muntar superficialment.
CARACTERÍSTIQUES GENERALS:
Ha de tenir un aspecte exterior uniforme i sense defectes.
No ha de tenir cantells afilats o arestes vives que puguin, durant la instal·lació, ús normal o manteniment, suposar uns risc per als usuaris o pels elements de la instal·lació que l'envolten.
Ha de tenir la resistència mecànica suficient i ha d'estar construït de manera que pugui suportar, sense precaucions especials, les condicions d'ús, muntatge i manteniment.

Ha d'incorporar acumuladors de Ni-Cd estancs, dispositius elèctrics de càrrega, maniobra i protecció, limitador de descàrrega, làmpades i portalàmpades, indicador de càrrega de les bateries visible des de l'exterior i regleta de connexions.
Els focus s'han de poder orientar lliurement, dintre dels angles limitats per la ròtula.
Els dispositius de suport i fixació han de ser mecànics i regulables.
Els borns de connexió han d'estar marcats o numerats.
Tots els materials aïllants protectors contra xocs elèctrics i que mantenen les parts actives a la posició prevista, han de ser autoextingibles.
La lluminària ha d'estar dissenyada i construïda de manera que un cop instal·lada i cablejada per a un ús normal, així com en les operacions normals de manteniment, les parts elèctricament actives siguin inaccessibles.
Tots els components de l'equip elèctric han de ser resistents a la humitat, la calor i la corrosió. Han de ser compatibles entre sí, i compatibles amb el tipus i potència de la làmpada o làmpades que admet la lluminària.
En cas de fallada, cap component de l'equip elèctric, ha d'emetre flames ni gasos inflamables.
Els passos de cables per l'interior de la lluminària han de ser llisos, exempts d'arestes vives, aspreses, rebaves i anàlegs, que puguin provocar l'abrasió de la coberta o de l'aïllament del cablejat.
No hi poden haver cargols amb punta o d'altres elements similars que penetrin a dintre dels passos de cables.
El cablejat intern ha d'estar fet amb conductors del tipus, qualitat i secció adequats, de manera que pugui suportar la potència d'entrada en ús normal.
L'aïllament ha de ser d'un material capaç de suportar la tensió i la temperatura màxima a la que pugui estar sotmès, sense que afecti a la seguretat i mentre que estigui correctament instal·lat i connectat a la xarxa d'alimentació.
Han d'estar fetes totes les connexions internes, i únicament hi ha d'haver accessibles els borns de connexió a la xarxa.
Els conductors han de seguir el codi de colors normalitzats, es a dir, el conductor neutre ha de ser de color blau clar, i els conductors de fase poden ser de color marró, gris o negre.
Han de complir les condicions de rigidesa elèctrica, torsió i resistència mecànica.
Les bateries han d'anar protegides contra descàrregues excessives.
Han de poguer funcionar a una temperatura màxima de 70°C durant 1 h.
Tensió nominal d'alimentació (transformador): 230 V
Freqüència: 50 Hz
Autonomia (després de 24 h de càrrega a la tensió nominal d'alimentació), (UNE 20062): >= 1 h
Grau mínim de protecció (UNE 20324): IP-423
Aïllament (REBT): Classe II
Les lluminàries per a enllumenat d'emergència han d'estar classificades i marcades de la següent manera, d'acord amb la seva construcció.
Una única designació, indicant el tipus, el mode de funcionament, els dispositius incorporats i la durada assignada de la lluminària han d'aparèixer clarament sobre la mateixa.
La designació consisteix en un rectangle, dividit en tres o quatre celes alineades, cadascuna de les quals conté una o més posicions. D'acord amb la construcció, una posició serà ocupada per una lletra, una xifra o un punt si no hi ha cap indicació que donar.
La primera cela (una única posició) ha de tenir la informació del tipus:
- X: Aparell autònom
- Z: Aparell alimentat per font central

La segona cela (una única posició) ha de tenir la informació del funcionament:
- 0: No permanent
- 1: Permanent
- 2: Combinat no permanent
- 3: Combinat permanent
- 4: Compost no permanent
- 5: Compost permanent
- 6: Satèl·lit

La tercera cela (amb quatre posicions) te informació sobre els dispositius. Ha de completar-se de manera adequada en el moment de la instal·lació:
- A: Dispositiu de verificació incorporat
- B: Amb posada en estat de repòs a distància
- C: Amb posada en estat de neutralització
- D: Lluminàries per a zones d'alt risc

La quarta cela (amb tres posicions) te informació sobre la durada mínima de l'estat de funcionament d'emergència expressada en minuts:
- *10: 10 min
- *60: 1 h
- 120: 2 h
- 180: 3 h

2.- CONDICIONS DE SUBMINISTRAMENT I EMMAGATZEMATGE

Subministrament: En caixes.
Emmagatzematge: En llocs protegits contra els impactes, la pluja, les humitats i dels raigs del sol.

3.- UNITAT I CRITERIS D'AMIDAMENT

Unitat d'amidament: la indicada a la descripció de l'element
Criteri d'amidament: quantitat necessària subministrada a l'obra

4.- NORMATIVA DE COMPLIMENT OBLIGATORI

NORMATIVA GENERAL:
Real Decreto 842/2002 de 2 de agosto, por el que se aprueba el Reglamento Electrotécnico de Baja Tensión. REBT 2002.
UNE 72550:1985 Alumbrado de emergencia. Clasificación y definiciones.
UNE 72551:1985 Alumbrado (de emergencia) de evacuación. Actuación.
UNE 72552:1985 Alumbrado (de emergencia) de seguridad. Actuación.
UNE 72553:1985 Alumbrado (de emergencia) de continuidad. Actuación.
* UNE-EN 60598-1:2001 Luminarias. Parte 1: Requisitos generales y ensayos.
* UNE-EN 60598-2-22:1999 Luminarias. Parte 2-22: Requisitos particulares. Luminaria para alumbrado de emergencia.
LLUMINÀRIA AMB TUBS FLUORESCENTS:
* UNE 20392:1993 Aparatos autónomos para alumbrado de emergencia con lámparas de fluorescencia. Prescripciones de funcionamiento.
* UNE-EN 60924:1994 Balastos electrónicos alimentados en corriente continua para lámparas fluorescentes tubulares. Prescripciones generales y de seguridad (versión oficial EN 60925: 1991).
* UNE-EN 60925:1994 Balastos electrónicos alimentados en corriente continua para lámparas fluorescentes tubulares. Sección uno - prescripciones de funcionamiento. (Versión oficial EN 60925:1991).
LLUMINÀRIES AMB LÀMPADES D'INCANDESCÈNCIA:
* UNE 20062:1993 Aparatos autónomos para el alumbrado de emergencia con lámparas de incandescencia. Prescripciones de funcionamiento.

5.- CONDICIONS DE CONTROL DE RECEPCIÓ

CONDICIONS DE MARCATGE I CONTROL DE LA DOCUMENTACIÓ:
A l'embalatge hi han de figurar les dades següents:
- Nom del fabricant o marca comercial
- Tensió nominal d'alimentació
- Número de model o referència tipus
- Potència nominal

El fabricant ha de subministrar la documentació tècnica amb les característiques del llum i les instruccions de muntatge.
OPERACIONS DE CONTROL:
Les tasques de control a realitzar són les següents:
- Sol·licitar al fabricant els certificats de característiques tècniques i homologacions dels materials.
- Control de la documentació tècnica subministrada.
- Control de recepció i identificació dels materials
- Verificació de les característiques de les lluminàries
- Verificació dels equips auxiliars
- Verificar sistema de manteniment i conservació
- Realització i emissió d'informes amb resultats de controls i proves realitzats.

CRITERIS DE PRESA DE MOSTRES:
S'assajaran 3 unitats per cada mil o fracció de mil equips d'igual característiques, excepte que DF estipuli quantitats superiors.
En el cas que existeixi un sistema d'aprofitament de llum natural es comprovarà la correcta regulació de cadascuna de les llumeneres.
INTERPRETACIÓ DE RESULTATS I ACTUACIONS EN CAS D'INCOMPLIMENT:
Segons criteri de la DF, podrà ser acceptat o rebutjat tot o part del material de la partida.

BH MATERIALS PER A INSTAL·LACIONS D'ENLLUMENAT

BHQ PROJECTORS PER A EXTERIORS

BHQ5 PROJECTORS PER A EXTERIORS AMB LÀMPADES DE LLUM MIXTA

0.- ELEMENTS QUE CONTEMPLA EL PLEC

BHQ5ZP01.

1.- DEFINICIÓ I CARACTERÍSTIQUES DELS ELEMENTS

Projector per a exteriors amb reflector de forma circular, obert o tancat, amb làmpada de llum mixta de fins a 500 W.

CARACTERÍSTIQUES GENERALS:
Ha d'estar format per un cos amb portalàmpades, un reflector, i un suport-lira per a la seva subjecció i orientació. Ha de disposar d'un espai per allotjar l'equip d'encesa si es el cas.
Ha de portar un born per a la connexió a terra, al costat del qual i de manera indeleble ha de portar el símbol 'Terra'.
L'entrada de cables s'ha de fer per mitjà d'un premsaestopa i pel fons del cos.
Entre el cos del llum i la tapa frontal hi ha d'haver un junt d'estanquitat.
La tapa frontal ha de tenir un junt d'estanquitat.
Grau de protecció contra la penetració de sòlids i aigua i l'accés a parts perilloses (UNE 20-324):
=> IP54
Aïllament (REBT): Classe I
Materials:
- Cos: Planxa d'alumini
- Portalàmpades: Porcellana
- Lira: Acer al carboni
- Vidre de la tapa: Trempat inestellable
- Cèrcol de la tapa: Fundició d'alumini

Acabats:
- Cos: Anoditzat brillant
- Lira: Esmaltat al foc
- Cèrcol de la tapa frontal: Esmaltat al foc

2.- CONDICIONS DE SUBMINISTRAMENT I EMMAGATZEMATGE

Subministrament: En caixes.
S'ha de subministrar amb làmpada.
Emmagatzematge: En llocs protegits contra els impactes.

3.- UNITAT I CRITERIS D'AMIDAMENT

Unitat d'amidament: la indicada a la descripció de l'element
Criteri d'amidament: quantitat necessària subministrada a l'obra

4.- NORMATIVA DE COMPLIMENT OBLIGATORI

Real Decreto 842/2002 de 2 de agosto, por el que se aprueba el Reglamento Electrotécnico de Baja Tensión. REBT 2002.
UNE-EN 60598-2-5:1999 Luminarias. Parte 2: Requisitos particulares. Sección 5: Proyectores.

5.- CONDICIONS DE CONTROL DE RECEPCIÓ

OPERACIONS DE CONTROL:
Les tasques de control a realitzar són les següents:
- Sol·licitar al fabricant els certificats de característiques tècniques i homologacions dels materials.
- Control de la documentació tècnica subministrada.
- Control de recepció i identificació dels materials
- Verificació de les característiques de les lluminàries
- Verificació dels equips auxiliars
- Verificar sistema de manteniment i conservació
- Realització i emissió d'informes amb resultats de controls i proves realitzats.

CRITERIS DE PRESA DE MOSTRES:
S'assajaran 3 unitats per cada mil o fracció de mil equips d'igual característiques, excepte que

DF estipuli quantitats superiors.
En el cas que existeixi un sistema d'aprofitament de llum natural es comprovarà la correcta regulació de cadascuna de les llumeneres.

INTERPRETACIÓ DE RESULTATS I ACTUACIONS EN CAS D'INCOMPLIMENT:
Segons criteri de la DF, podrà ser acceptat o rebutjat tot o part del material de la partida.

BH MATERIALS PER A INSTAL·LACIONS D'ENLLUMENAT

BHW PARTS PROPORCIONALS D'ACCESSORIS PER A INSTAL·LACIONS D'ENLLUMENAT

0.- ELEMENTS QUE CONTEMPLA EL PLEC

BHWM1000.

1.- DEFINICIÓ I CARACTERÍSTIQUES DELS ELEMENTS

Part proporcional d'accessoris per a muntar lluminàries, carrils de suport per a llums, projectors o elements de control, regulació o encesa d'instal·lacions d'il·luminació.
CARACTERÍSTIQUES GENERALS:
El material, la qualitat, les dimensions, etc. han de ser adequats per a les lluminàries, i no han de fer disminuir les característiques pròpies del conjunt de la instal·lació en cap de les seves aplicacions.

2.- CONDICIONS DE SUBMINISTRAMENT I EMMAGATZEMATGE

Subministrament: A l'albarà de lliurament han de constar les característiques d'identificació següents:
- Material
- Tipus
- Dimensions en cm

Emmagatzematge: En llocs protegits contra els impactes, la pluja, les humitats i dels raigs del sol.

3.- UNITAT I CRITERIS D'AMIDAMENT

Unitat composada pel conjunt d'accessoris necessaris per instal·lar un llum.

4.- NORMATIVA DE COMPLIMENT OBLIGATORI

No hi ha normativa de compliment obligatori.

BJ MATERIALS PER A INSTAL·LACIONS DE LAMPISTERIA, REG, APARELLS SANITARIS I PRODUCCIÓ D'AIGUA CALENTA SANITÀRIA

BJ1 APARELLS SANITARIS

BJ18 AIGÜERES

0.- ELEMENTS QUE CONTEMPLA EL PLEC

BJ18LAAB.

1.- DEFINICIÓ I CARACTERÍSTIQUES DELS ELEMENTS

Aigüeres per encastar o amb suports murals.
S'han considerat els materials següents:
- Porcellana sanitària amb acabat superficial d'esmalt ceràmic, unit íntimament al suport
- Gres amb acabat superficial d'esmalt ceràmic, de color blanc, unit íntimament al suport
- Planxa d'acer, amb una capa de fons d'esmalt ceràmic i un acabat superficial ceràmic, unit íntimament al suport
- Acer inoxidable de qualitat 18/8 crom-níquel, embotida i conformada mecànicament (aigüera)

En la norma UNE-EN 13310 s'anomenen les diferents possibilitats de subjecció d'aquest element:
- Aigüeres murals
- Aigüeres de sobreposar
- Aigüeres d'encastar
- Aigüeres d'enrasar
- Aigüeres sota taulell

CARACTERÍSTIQUES GENERALS:
En el cas de que el material s'utilitzi en obra pública, l'acord de Govern de la Generalitat de Catalunya de 9 de juny de 1998, exigeix que els materials siguin de qualitat certificada o puguin acreditar un nivell de qualitat equivalent, segons les normes aplicables als estats membres de la Unió Europea o de l'Associació Europea de Lliure Canvi.
També en aquest cas, es procurarà que els esmentats materials disposin de l'etiqueta ecològica europea, regulada en el Reglament (CE) nº 66/2010 o bé altres distintius de la Comunitat Europea.
Cal que sigui impermeable.
Hi ha d'haver drenatge de l'aigua en la cubeta i zona d'escorredor
Han de resistir el calor sec (180 graus) sense que es produeixin canvis superficials.
Resistir els canvis de temperatura sense que es produeixin canvis superficials.
Resistir agents químics i colorants de forma que no es mostri degradació superficial permanent.
Resistència al rallat, les ralles no han de superar 0,1mm i/o la profunditat de la capa superior
Resistència a l'abrasió: la capa superior no s'ha travessat per desgast.
Estabilitat de càrrega; les aigüeres murals no ha de trencar-se o deformar-se en aplicar-se gradualment una càrrega de 150 kg en el centre geomètric de la cubeta.
Caudal del sobreeixidor >0,20l/s
Ha de tenir durabilitat: ha de complir els requisits de drenatge, estabilitat de càrrega i de resistència anteriorment anomenats.
L'aparell no ha de tenir defectes superficials que afectin al seu funcionament o neteja, com ara faltes d'esmalt, taques, escantonaments, etc.
L'aparell d'acer inoxidable no ha de tenir taques, deformacions ni d'altres defectes a les superfícies vistes.
Ha de tenir un color uniforme i una textura llisa a tota la superfície.
Els angles i les arestes han de ser arrodonits.
La cubeta de l'aparell ha de tenir un desguàs, de tal manera que permeti el buidat complert, sense que es produeixin embasaments.
L'aparell de planxa d'acer ha de tenir connexions per a la presa de terra.
Les dimensions i la posició dels forats de desguàs i sobreixidor, si existeix, han de correspondre a les indicacions de la norma UNE-EN 695.
Ha de complir les condicions requerides per la DF.
Han de portar el marcatge CE de conformitat amb el que disposa el Reial Decret 1328/1995, de 28 de juliol
Característiques físico-químiques d'aparells sanitaris de ceràmica d'acord amb l'UNE 67001:
- Resistència als àcids: Cap reducció de brillantor
- Resistència als àlcalis: Cap reducció de brillantor
- Resistència als diferents agents químics: Sense alteracions d'aspecte
- Resistència a les taques: Sense reducció de brillantor o taques permanents
- Resistència al xoc tèrmic: Sense signes visibles d'esquarteraments, escrostonaments o esquerdes
- Absorció d'aigua per la massa de porcellana: =< 0,75% pes mostra
- Resistència a les càrregues estàtiques: 1.500 N

Les característiques anteriors s'han de verificar d'acord amb l'UNE 67001.

2.- CONDICIONS DE SUBMINISTRAMENT I EMMAGATZEMATGE

Subministrament: Amb les superfícies protegides.
Emmagatzematge: En llocs protegits contra els impactes i la intempèrie. S'han de col·locar en posició vertical.

3.- UNITAT I CRITERIS D'AMIDAMENT

Unitat d'amidament: la indicada a la descripció de l'element
Criteri d'amidament: quantitat necessària subministrada a l'obra

4.- NORMATIVA DE COMPLIMENT OBLIGATORI

UNE-EN 13310:2003 Fregaderos de cocina. Requisitos funcionales y métodos de ensayo.
* UNE 67001:1988 Aparatos sanitarios cerámicos. Especificaciones técnicas.

5.- CONDICIONS DE CONTROL DE RECEPCIÓ

CONDICIONS DE MARCATGE I CONTROL DE LA DOCUMENTACIÓ:
El subministrador ha de posar a disposició de la DF en el cas que aquesta ho sol·liciti, la documentació següent, que acredita el marcatge CE, segons el sistema d'avaluació de conformitat aplicable, d'acord amb el que disposa l'apartat 7.2.1 del CTE:
- Productes per a preparació de productes alimentaris, neteja de la vaixella i evacuació d'aigua residual domèstica:
  - Sistema 4: Declaració de Prestacions

El símbol normalitzat del marcatge CE ha d'anar acompanyat de la següent informació:
- obre el mateix producte:
  - Nom i marca identificativa del fabricant
  - Referència d'aquesta norma europea (UNE-EN 13310)
- n la documentació comercial que acompanya el producte:
  - Nom i marca identificativa del fabricant
  - Dos últims dígits de l'any en el que el marcat es va fixar
  - Direcció declarada del fabricant
  - Dues darreres xifres del any d'impressió del marcat
  - Referència d'aquesta norma europea (UNE-EN 13310)
  - Descripció del producte: nom genèric, material, dimensions,...
  - Tipus de producte i informació dels requisits essencials
  - Informació sobre els requisits essencials:
    - Facilitat de neteja
    - Resistència de càrrega (només en aigüeres murals)
    - Durabilitat

L'aigüera a d'anar acompanyada d'instruccions per a la seva instal·lació, cura i manteniment i nom del fabricant o casa comercial.
OPERACIONS DE CONTROL:
Les tasques de control a realitzar són les següents:
- Sol·licitar del fabricant la documentació dels materials escollits.
- Control de recepció dels materials, comprovant que les seves característiques es corresponen amb l'especificat al projecte.
- Realització i emissió d'informes amb resultats de controls i proves realitzats.

CRITERIS DE PRESA DE MOSTRES:
Es controlarà aleatòriament sobre cada partida recepcionada.
INTERPRETACIÓ DE RESULTATS I ACTUACIONS EN CAS D'INCOMPLIMENT:
En cas de discrepàncies amb les exigències del projecte s'ha d'acceptar o refusar el material segons criteri de la DF.

BJ MATERIALS PER A INSTAL·LACIONS DE LAMPISTERIA, REG, APARELLS SANITARIS I PRODUCCIÓ D'AIGUA CALENTA SANITÀRIA

BJ1 APARELLS SANITARIS

BJ1A ABOCADORS

0.- ELEMENTS QUE CONTEMPLA EL PLEC

BJ1AB21N.

1.- DEFINICIÓ I CARACTERÍSTIQUES DELS ELEMENTS

Abocador.
S'han considerat els materials següents:
- Porcellana sanitària amb acabat superficial d'esmalt ceràmic, unit íntimament al suport
- Gres amb acabat superficial d'esmalt ceràmic, de color blanc, unit íntimament al suport

CARACTERÍSTIQUES GENERALS:
En el cas de que el material s'utilitzi en obra pública, l'acord de Govern de la Generalitat de

Catalunya de 9 de juny de 1998, exigeix que els materials siguin de qualitat certificada o puguin acreditar un nivell de qualitat equivalent, segons les normes aplicables als estats membres de la Unió Europea o de l'Associació Europea de Lliure Canvi.
També en aquest cas, es procurarà que els esmentats materials disposin de l'etiqueta ecològica europea, regulada en el Reglament (CE) nº 66/2010 o bé altres distintius de la Comunitat Europea.
Cal que sigui impermeable.
La superfície visible ha d'estar esmaltada. Es considera superfície visible la part de la peça que en posició instal·lada, és observable per una persona dreta a un metre de distància.
L'aparell no ha de tenir defectes superficials que afectin al seu funcionament o neteja, com ara faltes d'esmalt, taques, escantonaments, etc.
Ha de tenir un color uniforme i una textura llisa a tota la superfície.
Les superfícies han de ser llises i continues.
Els angles i les arestes han de ser arrodonits.
La cubeta de l'aparell ha de tenir un desguàs, de tal manera que permeti el buidat complert, sense que es produeixin embasaments.
Les dimensions i la posició dels forats de desguàs i sobreixidor, si existeix, han de correspondre a les indicacions de la norma UNE-EN 251.
Ha de complir les condicions requerides per la DF.
Característiques físico-químiques d'aparells sanitaris de ceràmica d'acord amb l'UNE 67001:
- Resistència als àcids: Cap reducció de brillantor
- Resistència als àlcalis: Cap reducció de brillantor
- Resistència als diferents agents químics: Sense alteracions d'aspecte
- Resistència a les taques: Sense reducció de brillantor o taques permanents
- Resistència al xoc tèrmic: Sense signes visibles d'esquarteraments, escrostonaments o esquerdes
- Absorció d'aigua per la massa de porcellana: =< 0,75% pes mostra

Característiques mecàniques d'aparells sanitaris de ceràmica d'acord amb l'UNE 67001:
Tolerències:
- Dimensions: - 10 mm

2.- CONDICIONS DE SUBMINISTRAMENT I EMMAGATZEMATGE

Subministrament: Amb les superfícies protegides.
Emmagatzematge: En llocs protegits contra els impactes i la intempèrie. S'han de col·locar en posició vertical.

3.- UNITAT I CRITERIS D'AMIDAMENT

Unitat d'amidament: la indicada a la descripció de l'element
Criteri d'amidament: quantitat necessària subministrada a l'obra

4.- NORMATIVA DE COMPLIMENT OBLIGATORI

* UNE 67001:2008 Aparatos sanitarios cerámicos. Especificaciones técnicas.

5.- CONDICIONS DE CONTROL DE RECEPCIÓ

CONDICIONS DE MARCATGE I CONTROL DE LA DOCUMENTACIÓ:
Ha de portar les dades següents:
- Nom del fabricant o marca comercial
- Instruccions per a la seva instal·lació

OPERACIONS DE CONTROL:
Les tasques de control a realitzar són les següents:
- Sol·licitar del fabricant la documentació dels materials escollits.
- Control de recepció dels materials, comprovant que les seves característiques es corresponen amb l'especificat al projecte.
- Realització i emissió d'informes amb resultats de controls i proves realitzats.

CRITERIS DE PRESA DE MOSTRES:
Es controlarà aleatòriament sobre cada partida recepcionada.
INTERPRETACIÓ DE RESULTATS I ACTUACIONS EN CAS D'INCOMPLIMENT:
En cas de discrepàncies amb les exigències del projecte s'ha d'acceptar o refusar el material segons criteri de la DF.

BJ MATERIALS PER A INSTAL·LACIONS DE LAMPISTERIA, REG, APARELLS SANITARIS I PRODUCCIÓ D'AIGUA

CALENTA SANITÀRIA

BJ1 APARELLS SANITARIS

BJ1Z ACCESSORIS D'APARELLS SANITARIS

0.- ELEMENTS QUE CONTEMPLA EL PLEC

BJ1ZQ000,BJ1ZS000.

1.- DEFINICIÓ I CARACTERÍSTIQUES DELS ELEMENTS

Accessoris d'aparells sanitaris.
S'han considerat els tipus següents:
- Tapajunts superior o inferior central d'urinari de peu de porcellana sanitària o gres, amb acabat superficial d'esmalt ceràmic brillant de color blanc, unit íntimament al suport
- Marxapeu d'urinari de peu amb acabat superficial d'esmalt ceràmic, unit íntimament al suport
- Tapatubs d'alimentació d'urinari de porcellana sanitària o gres, amb acabat superficial d'esmalt ceràmic, unit íntimament al suport
- Suport regulable format per un cos amb dos forats, un per a facilitar la unió amb la banyera i l'altre per a col·locar-hi un cargol regulador
- Perfil d'acer galvanitzat en calent, en forma d'escaire per a suport d'aparells sanitaris murals
- Sifó no registrable de PVC injectat no plastificat
- Maniguet de PVC injectat no plastificat
- Reixeta inoxidable abatible i coixinet de goma per a abocador
- Pasta formada amb hidrocarburs i matèries antioxidants
- Accessoris per a inodors suspesos

CARACTERÍSTIQUES GENERALS:
En el cas de que el material s'utilitzi en obra pública, l'acord de Govern de la Generalitat de Catalunya de 9 de juny de 1998, exigeix que els materials siguin de qualitat certificada o puguin acreditar un nivell de qualitat equivalent, segons les normes aplicables als estats membres de la Unió Europea o de l'Associació Europea de Lliure Canvi.
També en aquest cas, es procurarà que els esmentats materials disposin de l'etiqueta ecològica europea, regulada en el Reglament (CE) nº 66/2010 o bé altres distintius de la Comunitat Europea.
TAPAJUNTS, MARXAPEUS I TAPATUBS:
Cal que sigui impermeable.
No ha de tenir taques, escantonaments, falta d'esmalt ni d'altres defectes a les superfícies llises.
Ha de tenir un color uniforme i una textura llisa a tota la superfície.
Els angles i les arestes han de ser arrodonits.
Ha de complir les condicions requerides per la DF.
Resistència a les variacions de temperatura (4 immersions a 80°C i 15°C entre 5 i 15 minuts): No han d'aparèixer esquerdes ni clivelles
Duresa de l'esmaltat (fregant 2 minuts amb paper esmerilat sota pressió de 60 g/cm2): No ha de perdre la brillantor
Continuïtat de la capa d'esmalt (impregnant un colorant, eliminant-lo després): No ha de deixar senyal de coloració
Resistència al xoc (amb bola d'acer de diàmetre 19 mm i a una alçària de 75 mm): No ha de deixar senyal
Resistència als agents químics (àcid nítric): No han d'aparèixer diferències de tonalitat
SUPORTS REGULABLES:
No ha de tenir rebaves, arestes vives, sorra de fosa o encenalls.
Alçària màxima del suport: 130 mm
Alçària mínima del suport: 75 mm
SUPORTS MURALS:
Un costat del suport ha de tenir forats per a la col·locació de cargols contra el parament; l'altre ha de permetre subjectar l'aparell sanitari amb un cargol d'ancoratge i ha de tenir a més, topalls de goma per a que l'aparell hi recolzi.
El recobriment de zinc ha de ser llis, sense discontinuïtats, ni exfoliacions ni d'altres defectes.
Protecció de galvanitzat: >= 275 g/m2
Puresa del zinc: 98,5%
Les condicions de galvanització s'han de verificar d'acord amb les normes UNE 7-183 i UNE 37-501.
Han de complir les especificacions d'aquestes normes.
SIFÓ O MANIGUET:
Ha de tenir un interior regular i llis, amb els extrems tallats perpendicularment a l'eix. No hi ha d'haver rebaves, esquerdes, grans o d'altres defectes. Ha de tenir un color uniforme.
El tancament hidràulic del sifó ha de tenir una alçària mínima de 50 mm.
Diàmetre: 110 mm
Densitat (UNE 53-020): 1,35 - 1,46 g/cm3

Temperatura de reblaniment Vicat (UNE 53-114): > 79°C
Resistència a la tracció (UNE 53-114): >= 45 N/mm2
Allargament fins a la ruptura (53-114): >= 80%
Gruix en qualsevol punt (UNE 53-114): >= 2,2 mm
Toleràncies per a sifó:
- Ovalació a la longitud efectiva: + 0,9 mm
- Diàmetre exterior mitjà: + 0,3 mm
Toleràncies per a maniguet:
- Ovalació a la longitud efectiva: + 0,9 mm
- Diàmetre exterior mitjà: + 0,4 mm
REIXA:
La reixeta no ha de tenir picades ni mossegades i el revestiment ha de ser continu al llarg de tota la superfície. La goma no ha d'estar reseca i no ha de tenir esquerdes ni d'altres defectes superficials.
PASTA:
Ha de ser plàstica, impermeable, resistent a les sals, a les bactèries i a d'altres microorganismes.
Pes específic: 9,2 kN/m3
Humitat: < 0,1%
Punt d'inflamació: > 225°C
Punt de degoteig: + 60°C
Temperatura de servei: -20°C - +50°C
Temperatura d'aplicació: -10°C - +40°C

2.- CONDICIONS DE SUBMINISTRAMENT I EMMAGATZEMATGE

TAPAJUNTS I MARXAPEU:
Subministrament: Amb les superfícies protegides.
Ha de portar les dades següents:
- Nom del fabricant o marca comercial
- Instruccions per a la seva instal·lació
Emmagatzematge: Apilats, en llocs protegits d'impactes i de la intempèrie en mòduls de dues unitats i un nombre màxim de tres mòduls separats per taulons de fusta.
TAPATUBS I REIXA:
Subministrament: Amb les superfícies protegides.
Ha de portar les dades següents:
- Nom del fabricant o marca comercial
- Instruccions per a la seva instal·lació
Emmagatzematge: En el seu embalatge, en llocs protegits contra els impactes i la intempèrie.
SUPORTS:
Subministrament: Empaquetats de manera que no es produeixin danys.
Emmagatzematge: En llocs protegits contra els impactes.
SIFÓ I MANIGUET:
Subministrament: En l'albarà de lliurement han de constar-hi les dades següents:
- Nom del fabricant o marca comercial
- Característiques de l'element contingut
Emmagatzematge: En llocs protegits contra els impactes.
PASTA:
Subministrament: En recipients tancats, on figurin les dades següents:
- Nom del fabricant o marca comercial
- Característiques de l'element contingut
Emmagatzematge: En el seu envàs de manera que no s'alterin les seves característiques.

3.- UNITAT I CRITERIS D'AMIDAMENT

Unitat d'amidament: la indicada a la descripció de l'element
Criteri d'amidament: quantitat necessària subministrada a l'obra

4.- NORMATIVA DE COMPLIMENT OBLIGATORI

SIFÓ I MANIGUET:
UNE 53114-2:1987 Plásticos. Tubos y accesorios inyectados de poli (cloruro de vinilo) no plastificado para unión con adhesivo y/o junta elástica, utilizados para evacuación de aguas pluviales y residuales. Características y métodos de ensayo.
TAPATUBS, MARXAPEU, TAPAJUNTS, REIXA, SUPORTS, PASTA I ACCESSORI PER A INODORS SUSPESOS:
No hi ha normativa de compliment obligatori.

BJ MATERIALS PER A INSTAL·LACIONS DE LAMPISTERIA, REG, APARELLS SANITARIS I PRODUCCIÓ D'AIGUA CALENTA SANITÀRIA

BJ2 AIXETES I ACCESSORIS PER A APARELLS SANITARIS

BJ28 AIXETES I ACCESSORIS PER A AIGÜERES

0.- ELEMENTS QUE CONTEMPLA EL PLEC

BJ28511G.

1.- DEFINICIÓ I CARACTERÍSTIQUES DELS ELEMENTS

Aixetes o bateries de llautó per a aigüeres, de diferents tipus i de diferents diàmetres d'entrada i de sortida.
Tots els elements són de llautó cromat, daurat o esmaltat.
S'han considerat els tipus següents:
- Mescladora
- Monocomandament
- Senzilla
CARACTERÍSTIQUES GENERALS:
En el cas de que el material s'utilitzi en obra pública, l'acord de Govern de la Generalitat de Catalunya de 9 de juny de 1998, exigeix que els materials siguin de qualitat certificada o puguin acreditar un nivell de qualitat equivalent, segons les normes aplicables als estats membres de la Unió Europea o de l'Associació Europea de Lliure Canvi.
També en aquest cas, es procurarà que els esmentats materials disposin de l'etiqueta ecològica europea, regulada en el Reglament (CE) nº 66/2010 o bé altres distintius de la Comunitat Europea.
No ha de tenir picades ni altres desperfectes. El revestiment ha de ser continu al llarg de tota la superfície.
Ha de tenir un color uniforme i una textura llisa a tota la superfície.
Els elements de llautó cromat o daurat han d'estar recoberts exteriorment amb dues capes, una de níquel i una altra de crom.
Les peces interiors han de ser de materials resistents a la corrosió i a les incrustacions calcàries.
Els angles i les arestes han de ser arrodonits.
En l'aixeta senzilla, el comandament d'accionament ha de dur un distintiu blau per a l'aigua freda i un distintiu vermell per a l'aigua calenta.
El mecanisme de comandament ha de permetre un accionament d'obertura, de tancament, de regulació de cabal (i de barreja d'aigua en l'aixeta mescladora o monocomandament), suau i precís.
En l'aixeta mescladora, l'òrgan de comandament de l'aigua calenta ha d'estar col·locat a l'esquerra amb el distintiu vermell i el de l'aigua freda a la dreta amb el distintiu blau.
En l'aixeta monocomandament, l'òrgan de comandament ha d'indicar amb els distintius vermell i blau el sentit de gir per a obtenir aigua calenta o aigua freda.
Ha de complir les condicions requerides per la DF.
Cabal mínim d'aigua a 3 bar (UNE 19703): 0,2 l/s
Gruix del cos: >= 2 mm
Gruix de la primera capa de recobriment: >= 5 micres
Gruix de la segona capa de recobriment: >= 0,25 micres
Resistència a la corrosió del recobriment (UNE 37551): No han d'aparèixer bombolles, exfoliacions, picades o desaparicions de recobriment
Adherència del recobriment (UNE 37551): No s'ha de produir escames ni despreniments
Estanquitat de l'aigua amb l'obturador tancat abans i després de la col·locació, a 16 bar (UNE 19703): No s'han de produir fuites
Estanquitat de l'aigua amb l'obturador obert i la boca tapada abans i després de la col·locació, a 4 bar (UNE 19703): No s'han de produir fuites
Resistència mecànica amb l'obturador tancat amb pressió de 25 bar (UNE 19703): No s'han de produir deformacions permanents
Resistència a torsió de l'òrgan de maniobra (UNE 19703): >= 6 N m

2.- CONDICIONS DE SUBMINISTRAMENT I EMMAGATZEMATGE

Subministrament: En bossa de plàstic dins de la caixa protectora.
Emmagatzematge: En el seu embalatge, en llocs protegits contra els impactes i la intempèrie.

3.- UNITAT I CRITERIS D'AMIDAMENT

Unitat d'amidament: la indicada a la descripció de l'element
Criteri d'amidament: quantitat necessària subministrada a l'obra

4.- NORMATIVA DE COMPLIMENT OBLIGATORI

No hi ha normativa de compliment obligatori.

5.- CONDICIONS DE CONTROL DE RECEPCIÓ

CONDICIONS DE MARCATGE I CONTROL DE LA DOCUMENTACIÓ:
Cada bossa o caixa ha de portar de forma indeleble i visible les dades següents:
- Nom del fabricant o marca comercial
- Instruccions d'instal·lació i muntatge

OPERACIONS DE CONTROL:
Les tasques de control a realitzar són les següents:
- Sol·licitar del fabricant la documentació dels materials escollits.
- Control de recepció dels materials, comprovant que les seves característiques es corresponen amb l'especificat al projecte.
- Realització i emissió d'informes amb resultats de controls i proves realitzats.

CRITERIS DE PRESA DE MOSTRES:
Es controlarà aleatòriament sobre cada partida recepcionada.
INTERPRETACIÓ DE RESULTATS I ACTUACIONS EN CAS D'INCOMPLIMENT:
En cas de discrepàncies amb les exigències del projecte s'ha d'acceptar o refusar el material segons criteri de la DF.

BJ MATERIALS PER A INSTAL·LACIONS DE LAMPISTERIA, REG, APARELLS SANITARIS I PRODUCCIÓ D'AIGUA CALENTA SANITÀRIA

BJA APARELLS DE PRODUCCIÓ I ACUMULACIÓ D'AIGUA CALENTA SANITÀRIA

BJAA ACUMULADORS BESCANVIADORS

0.- ELEMENTS QUE CONTEMPLA EL PLEC

BJAA7VP1.

1.- DEFINICIÓ I CARACTERÍSTIQUES DELS ELEMENTS

Acumulador bescanviador d'acer inoxidable, acer negre o planxa d'acer per a aigua calenta sanitària de 60 a 1500 l de capacitat, per a col·locar en posició vertical.
S'han considerat els tipus següents:
- Sense resistència elèctrica de recolzament
- Amb resistència elèctrica de recolzament

CARACTERÍSTIQUES GENERALS:
Ha d'estar format per:
- Cubeta d'aigua calenta sanitària
- Purgador
- Termòstat i beina
- Entrada d'aigua de xarxa
- Sortida d'aigua calenta sanitària
- Entrada d'aigua de l'aparell escalfador d'aigua
- Sortida d'aigua retorn de l'aparell escalfador d'aigua
- Intercanviador de doble paret
- Recirculació
- Termòmetre
- Vàlvula de seguretat

Ha d'estar recobert d'una capa aïllant i de l'envoltant exterior.
L'envoltant ha de tenir a la seva part inferior un forat de drenatge de 5 mm de diàmetre mínim.
Ha de tenir un termòstat de treball de rearmament automàtic, un altre de rearmament manual, un control visual de funcionament i, opcionalment, un termòmetre.
Les connexions de l'aigua han de ser identificables en la seva condició de calenta o freda amb un

senyal al seu costat gravat de manera indeleble i sobre una superfície fixa.
A l'entrada de l'aigua hi ha d'haver una vàlvula de retenció, i en el circuit hi ha d'haver una vàlvula de seguretat incorporada i, si no hi és, ha de ser subministrada a banda juntament amb l'aparell.
Per al desmuntatge d'elements per al manteniment normal no ha de caldre el desplaçament de l'aparell i l'operació s'ha de poder fer amb l'ajuda d'eines ordinàries.
Les parts en contacte amb l'aigua seràn de materials que no puguin contaminar-la.
La connexió de l'aigua, s'ha de poder fer amb facilitat un cop situat l'element en el seu lloc de treball.
L'entrada i la sortida d'aigua han d'estar clarament indicades.
La temperatura de sortida de l'aigua ha de mesurar-se mitjançant un termopar situat a la canonada de sortida.
Han ser capaç de resistir la pressió de l'aigua que es produeix en l'ús normal.
Han de tenir dispositius de protecció contra la sobrepressió si aquesta supera en 1 bar a la pressió nominal.
El dipòsit d'aigua ha de tenir un punt de buidatge d'obertura fàcil, només amb l'ajuda d'eines ordinàries.
Han de permetre una connexió segura a la xarxa d'alimentació d'aigua.
Temperatura de treball: <= 98°C
Temperatura de seguretat: 130°C
Pressió de treball del circuit de calefacció: <= 3 bar
Pressió de treball del circuit d'aigua per al consum: <= 7 bar

AMB RESISTÈNCIA ELÈCTRICA:
Ha de tenir una resistència elèctrica connectada a la xarxa elèctrica.
Han d'estar protegits contra xocs elèctrics deguts a funcionament anormal o negligència.
Aïllament elèctric (REBT): Classe I
Resistència elèctrica: 2500 W

2.- CONDICIONS DE SUBMINISTRAMENT I EMMAGATZEMATGE

Subministrament: Empaquetats sobre palets.
Emmagatzematge: En llocs protegits contra els impactes.

3.- UNITAT I CRITERIS D'AMIDAMENT

Unitat d'amidament: la indicada a la descripció de l'element
Criteri d'amidament: quantitat necessària subministrada a l'obra

4.- NORMATIVA DE COMPLIMENT OBLIGATORI

Directiva 97/23/CE del parlamento europeo y del consejo, de 29 de mayo de 1997, relativa a la aproximacion de las legislaciones de los estados miembros sobre Equipos a Presion.

AMB RESISTÈNCIA ELÈCTRICA:
Real Decreto 842/2002 de 2 de agosto, por el que se aprueba el Reglamento Electrotécnico de Baja Tensión. REBT 2002.
UNE-EN 60335-2-21:1995 Seguridad de los aparatos electrodomesticos y análogos. Parte 2: Requisitos particulares para los termos eléctricos.(Versión oficial EN 60335-2-21 1992).
UNE-EN 60730-1:1994 Dispositivos de control eléctrico automático para uso doméstico y análogo. Parte 1: requisitos generales. (Versión oficial EN 60730-1:1991 + Corrigendum 1993 + A1:1991 + A11:1991).
UNE-EN 60730-2-1:1998 Dispositivos de control eléctrico automático para uso doméstico y análogo. Parte 2: Requisitos particulares para dispositivos de control eléctrico para aparatos electrodomésticos.

5.- CONDICIONS DE CONTROL DE RECEPCIÓ

CONDICIONS DE MARCATGE I CONTROL DE LA DOCUMENTACIÓ:
Cada aparell ha de portar en un lloc ben visible, un cop instal·lat, una placa que indiqui de manera indeleble:
- Identificació del constructor
- Model o tipus
- Símbol del grau d'aïllament
- Pressió nominal en bar
- Capacitat
- Esquema d'instal·lació on s'indiqui la situació de:
  - Aixeta de tancament
  - Purgador de control d'estanquitat del dispositiu de retenció
  - Vàlvula de seguretat

Els aparells amb resistència elèctrica també han d'indicar les dades següents:
- Tensió
- Tipus de corrent elèctric
- Potència
- Intensitat

Els termòstats han de tenir a la seva placa de característiques, a més de les previstes a la norma UNE 20305, la indicació 'Termo'.

OPERACIONS DE CONTROL:
Les tasques de control a realitzar a escalfadors, acumuladors d'aigua calenta sanitària, són les següents:
- Sol·licitar del fabricant els certificats de les característiques tècniques i homologacions dels equips.
- Control de la documentació tècnica subministrada.
- Contrastar la documentació amb els equips, verificant, tipus de gas (escalfadors a gas) potència calorífica, potència elèctrica (escalfadors elèctrics) i capacitat.
- Verificar l'adequació d'aquestes característiques amb el projecte.
- Control d'identificació dels materials i equips i lloc d'emplaçament
- Verificar l'equip de recirculació a instal·lacions amb escalfador d'aigua centralitzat.
- Realització i emissió d'informes amb resultats de controls i proves realitzats.

CRITERIS DE PRESA DE MOSTRES:
Es comprovarà globalment

INTERPRETACIÓ DE RESULTATS I ACTUACIONS EN CAS D'INCOMPLIMENT:
Es cas de deficiències de material o execució, si es pot esmenar sense canviar materials, es procedirà a fer-ho. En cas contrari es procedirà a canviar tot el material afectat.
En cas de manca d'elements o discrepàncies amb el projecte, es procedirà a l'adequació, d'acord amb el determini la DF.

BJ MATERIALS PER A INSTAL·LACIONS DE LAMPISTERIA, REG, APARELLS SANITARIS I PRODUCCIÓ D'AIGUA CALENTA SANITÀRIA

BJM ELEMENTS DE MESURA, CONTROL I REGULACIÓ

BJM1 COMPTADORS D'AIGUA I ELEMENTS PER A CENTRALITZACIÓ DE LECTURES

0.- ELEMENTS QUE CONTEMPLA EL PLEC

BJM1AI02,BJM114AI,BJM1A407.

1.- DEFINICIÓ I CARACTERÍSTIQUES DELS ELEMENTS

Comptadors d'aigua, amb unions roscades o embridades, per a connectar a la bateria o al ramal i equips auxiliars per a la centralització de lectures.
S'han considerat els tipus de comptadors següents:
- Comptadors d'aigua freda de funcionament mecànic amb cos de llautó, rellotgeria estanca i transmissor magnètic
- Comptadors d'aigua freda de funcionament electrònic, amb cos de material sintètic, pantalla digital multifunció i sistema de mesura mitjançant turbina axial i transductor electrònic

CONDICIONS GENERALS:
Ha de tenir un aspecte uniforme i no ha de tenir defectes superficials, com és ara cops, bonys, ratlles o defectes de l'acabat superficial.

COMPTADORS:
No ha de tenir cap tipus de defecte mecànic que alteri el funcionament o la qualitat de l'aparell, ni fuites, exsudacions, mostres de corrosió o d'altres defectes superficials.
Ha d'anar equipat amb un sistema eficaç que impedeixi l'entrada d'humitat, tant de l'interior com de l'exterior, dins l'esfera de lectura, i també per a poder ser comprovat sense desmuntar-lo.
Ha d'anar proveït d'una tapa protectora i una fletxa gravada de forma indeleble que indiqui la direcció del fluid i, opcionalment, una vàlvula antiretorn a la sortida.

El comptador ha d'estar homologat i precintat.
El comptador ha d'estar fabricat amb materials d'una resistència i durabilitat adequades al ús a que es destina. Els materials no s'han de veure afectats de manera adversa per les variacions de temperatura de l'aigua, dintre del ventall de temperatures de treball.
Totes les parts del comptador en contacte amb l'aigua que hi circula han de fabricar-se amb materials que són convencionalment coneguts com no-tòxics, no-contaminants i biològicament inerts.
El comptador d'aigua complert ha d'estar fabricat amb materials resistents a la corrosió interna i externa o que estiguin protegits per un tractament superficial adequat.
El dispositiu indicador ha de proporcionar una indicació del volum fàcilment llegible, segura i sense ambigüitats visuals.
El volum d'aigua ha d'indicar-se en metres cúbics. El símbol m3 ha d'aparèixer en el totalitzador o immediatament al costat del número indicat.

COMPTADOR VOLUMÈTRIC:
Ha d'estar format per un cos amb un mecanisme interior de pistó o rotatiu i un totalitzador de lectura.

COMPTADOR DE VELOCITAT:
Ha d'estar format per un cos i una tapa.
Ha de tenir un mecanisme interior de turbina amb un tren reductor que transmeti el pas de fluid al totalitzador.

COMPTADOR D'AIGUA ELECTRÒNIC:
Si el totalitzador pot mostrar informació addicional a la del volum d'aigua mesurat, aquesta informació ha de mostrar-se de manera clara i sense ambigüitat del volum d'aigua mesurat.
S'ha d'incloure un element que permeti controlar l'operació correcte del display.
El comptador ha de disposar d'un indicador de l'estat de la bateria interna.

2.- CONDICIONS DE SUBMINISTRAMENT I EMMAGATZEMATGE

COMPTADORS:
Subministrament: Embalat, amb les rosques protegides, dins de caixa protectora.

ELEMENTS DE CENTRALITZACIÓ DE LECTURES:
Subministrament: En caixa protectora.
Emmagatzematge: En el seu embalatge, en llocs protegits contra els impactes i la intempèrie.

3.- UNITAT I CRITERIS D'AMIDAMENT

Unitat d'amidament: la indicada a la descripció de l'element
Criteri d'amidament: quantitat necessària subministrada a l'obra

4.- NORMATIVA DE COMPLIMENT OBLIGATORI

COMPTADORS:
Orden de 28 de diciembre de 1988 por la que se regulan los contadores de agua fría.

ELEMENTS DE CENTRALITZACIÓ DE LECTURES:
No hi ha normativa de compliment obligatori.

5.- CONDICIONS DE CONTROL DE RECEPCIÓ

CONDICIONS DE MARCATGE I CONTROL DE LA DOCUMENTACIÓ EN COMPTADORS:
El comptador ha d'anar marcat de manera visible e indeleble amb la següent informació com a mínim:
- Nom o raó social del fabricant o la seva marca de fàbrica
- La classe metrològica i el cabal nominal expressat en m3/h
- L'any de fabricació i el número de comptador separats inequívocament
- Una o dues sagetes que indiquin el sentit del flux
- El signe d'aprovació del model o, en el seu cas, d'aprovació del model CEE
- La pressió màxima de servei en bar, en el cas de que sigui superior a 10 bar
- La lletra H o V en el cas de que el comptador només pugui treballar en posició horitzontal o vertical respectivament

CONDICIONS DE MARCATGE I CONTROL DE LA DOCUMENTACIÓ EN ELEMENTS DE CENTRALITZACIÓ DE LECTURES:
El fabricant ha de subministrar la documentació tècnica, instruccions, esquemes i plantilles necessaris per al muntatge, connexió de l'element i el manteniment.

OPERACIONS DE CONTROL EN COMPTADORS:
Els punts de control més destacables són els següents:
- Sol·licitar al fabricant els certificats de les característiques tècniques dels materials.

- Control de la documentació tècnica subministrada.
- Control d'identificació dels materials i verificació del seu dimensionat segons projecte.
- Contrastar entre la documentació aportada i els materials emprats.
- Realització i emissió d'informe amb resultats dels controls i mesures realitzades.

CRITERIS DE PRESA DE MOSTRES EN COMPTADORS:
Es comprovarà globalment

INTERPRETACIÓ DE RESULTATS I ACTUACIONS EN CAS D'INCOMPLIMENT EN COMPTADORS:
Ha de ser refusat el material que no compleixi amb els requeriments del projecte.

BJ MATERIALS PER A INSTAL·LACIONS DE LAMPISTERIA, REG, APARELLS SANITARIS I PRODUCCIÓ D'AIGUA CALENTA SANITÀRIA

BJS EQUIPS PER A REG

BJS1 BOQUES DE REG

0.- ELEMENTS QUE CONTEMPLA EL PLEC

BJS1UZ10,BJS1U001.

1.- DEFINICIÓ I CARACTERÍSTIQUES DELS ELEMENTS

Elements de subministrament i distribució d'aigua, destinats a la connexió de mànegues de reg o localització puntual d'aspersors aeris acoblats a la rosca de lca clau d'apertura.
Ha d'estar formada per:
- Carcassa
- Tapa
- Cos amb connexió per rosca
- Sistema de tancament en forma de falca, de desplaçament vertical i accionament per volant
- Premsaestopa d'estanquitat sobre l'eix d'accionament del sistema de tancament
- Sortida tipus roscada o Racor Barcelona

En el cos ha d'haver-hi gravada la pressió de treball.
Pressió nominal: 10 bar
Pressió de prova: >= 15 bar

2.- CONDICIONS DE SUBMINISTRAMENT I EMMAGATZEMATGE

Subministrament: En caixes, amb tots els accessoris, peces per als junts i elements de connexió.
Emmagatzematge: En llocs protegits de la intempèrie i d'impactes.

3.- UNITAT I CRITERIS D'AMIDAMENT

Unitat d'amidament: la indicada a la descripció de l'element
Criteri d'amidament: quantitat necessària subministrada a l'obra

4.- NORMATIVA DE COMPLIMENT OBLIGATORI

No hi ha normativa de compliment obligatori.

BJ MATERIALS PER A INSTAL·LACIONS DE LAMPISTERIA, REG, APARELLS SANITARIS I PRODUCCIÓ D'AIGUA CALENTA SANITÀRIA

BJS EQUIPS PER A REG

BJSA PROGRAMADORS

0.- ELEMENTS QUE CONTEMPLA EL PLEC

BJSA1021.

1.- DEFINICIÓ I CARACTERÍSTIQUES DELS ELEMENTS

Dispositius destinats a formar part d'una instal·lació de reg.
S'han considerat els elements següents:
- Aspersor: Dispositiu destinat a distribuir aigua polvoritzada sobre una superfície de radi efectiu comprès entre 1 i 4 m, sense elements giratoris.
- Difusors: Elements de distribució d'aigua en zones ajardinades en forma de pluja que van equipats amb broquet de sortida de doll fix, regulable i de curt abast
- Comptagotes: Emissors d'aigua de baix cabal incorporats a canonades soterrades per configurar sistemes de reg localitzat, integrats directament en la canonada en el procés de fabricació de la mateixa o acoblats com accessoris addicionals a la canonada un cop fabricada
- Programadors electrònics o autònoms: Elements que governen l'obertura de les electrovàlvules de la instal·lació possibilitant l'automatització de la mateixa.
- Vàlvula hidràulica per a regular automàticament el cabal d'aigua, en les que l'accionament del pilot de tres vies es fa electromagnèticament. El desplaçament de l'eix de la vàlvula es produeix per l'acció d'un solenoide.

ASPERSORS I MICROASPERSORS:
La part del dispositiu destinada a difondre l'aigua ha de quedar amagada dins la carcassa, mentre l'aparell connectat a la xarxa no rebi aigua a la pressió mínima de treball.
Les peces de plàstic del difusor exposades a l'aigua o a les radiacions ultraviolades han de ser opaques i resistents a les dites radiacions.
Les superfícies del polvoritzador han de ser llises i no han de tenir puntes o arestes vives.
El disseny del polvoritzador ha de permetre la substitució de qualsevol component per la part superior, de forma manual o amb ajut d'eines corrents, iclusiu el filtre.
Ha de tenir un junt per a impedir l'entrada de sorra entre la carcassa i el cos emergent.
Les peces de plàstic del difusor exposades a l'aigua o a les radiacions ultraviolades han de ser opaques i resistents a les dites radiacions.
Les superfícies del polvoritzador han de ser llises i no han de tenir puntes o arestes vives.
El disseny del polvoritzador ha de permetre la substitució de qualsevol component per la part superior, de forma manual o amb ajut d'eines corrents, iclusiu el filtre.
Ha de tenir un junt per a impedir l'entrada de sorra entre la carcassa i el cos emergent.
Els broquets de sortida han de ser intercambiables per a aconseguir diferents superfícies de regat.
Cada tipus de broquet ha de portar una marca o codi que permeti identificar-lo al catàleg corresponent.
Cada element ha de portar marcat de forma clara e indeleble les indicacions següents:
- Nom del fabricant o marca comercial enregistrada
- Símbol d'identificació utilitzat al catàleg
- Cabal nominal i pressió nominal de treball
- Indicació de la posició correcta d'instal·lació si fos necessari

Pressió màxima admissible: 5 bar
ASPERSORS:
La connexió a la xarxa ha de ser una rosca femella de 1/2" d'acord amb la norma UNE 19-009.
Pressió de treball: >= 1,5 bar, <= 3,5 bar
Alçària del cos emergent: >= 70 mm
Ha d'estar format per:
- Carcassa
- Cos emergent
- Tapa de goma
- Joc de broquets intercanviables
- Filtre

GOTEJADORS
Ha de ser autonetejable.
Cada element ha de portar marcat de forma clara e indeleble les indicacions següents:
- Nom del fabricant o marca comercial enregistrada
- Model
- Tipus
- Diàmetre exterior de la canonada expressat en mm
- Diàmetre mínim de pas expressat en mm
- Cabal nominal expressat en l/min quan els emissors no siguin auatocompensants
- Indicació de la posició correcta d'instal·lació si fos necessari

Cada element ha de tenir una caixa de protecció estanca, amb tancament mitjançant clau.
Cada element ha de portar les indicacions següents:

- Nom del fabricant o marca comercial enregistrada, distribuïdor i model
- Símbol d'identificació utilitzant el catàleg
- Número d'estacions o sectors
- Número de programes
- Cicle o interval de reg
- Arrencada de bomba o vàlvula mestra
- Memòria permanent (Piles)
- Descripció de la funció dels automatismes

PROGRAMADORS ELECTRÒNICS:
Pot disposar de pantalla.
L'alimentació del programador s'ha de fer amb un transformador intern o extern per a passar de la tensió d'alimentació de la xarxa, a la tensió d'alimentació de les electrovàlvules (24 V cc).
Ha de tenir com a mínim les següents prestacions:
- Número de programes: Doble programa A/B
- Arrencada: 3 recs en l'interval programat
- Temps de reg: 1 a 999 min per estació
- Cicle o interval de reg: 1/2 dia a 7 dies

PROGRAMADORS AUTÒNOMS:
Han d'estar equipats amb solenoide a impulsos.
L'alimentació es produeix per piles o bateries amb una autonomia mínima d'un any.
Ha d'estar preparat per a admetre un comandament de programació via radio.
Ha de tenir com a mínim les següents prestacions:
- Estacions o sectors de reg: 2 com a màxim
- Arrencament automàtic: 3 regs en l'interval programat
- Temps de reg: 1 setmana a 24 h
- Cicle o interval: 1/2 dia a 7 dies

ELECTROVÀLVULES:
Ha d'estar formada per:
- Carcassa
- Regulador de cabal
- Sistema d'obertura manual directa
- Solenoide
- Filtre autonetejant

Cada element ha de portar marcat de forma clara i indeleble les indicacions següents:
- Nom del fabricant o marca comercial enregistrada
- Model
- Codi del tipus de vàlvula
- Tipus de connexió de la vàlvula
- Diàmetre de connexió expressat en mm o polsades
- Tipus d'accionament
- Pressions, màx. mín. I de treball
- Cabal màxim i mínim expressat en m3/h
- Material del que està conformat
- Potència expressada en W

2.- CONDICIONS DE SUBMINISTRAMENT I EMMAGATZEMATGE

Les zones que no es puguin compactar amb l'equip utilitzat per a la resta de la capa, s'han de compactar amb els mitjans adequats fins assolir una densitat igual a la de la resta de la capa.
Emmagatzematge: en el seu envàs, en llocs protegits contra els impactes.

3.- UNITAT I CRITERIS D'AMIDAMENT

Unitat d'amidament: la indicada a la descripció de l'element
Criteri d'amidament: quantitat necessària subministrada a l'obra

4.- NORMATIVA DE COMPLIMENT OBLIGATORI

PROGRAMADOR O ELECTROVÀLVULA:
No hi ha normativa de compliment obligatori.

BK MATERIALS PER A INSTAL·LACIONS DE GAS COMBUSTIBLE I ALTRES GASOS I FLUIDS

BKK REIXETES DE VENTILACIÓ

0.- ELEMENTS QUE CONTEMPLA EL PLEC

BKK1622X.

1.- DEFINICIÓ I CARACTERÍSTIQUES DELS ELEMENTS

Reixeta de ventilació metàl·lica.
CARACTERÍSTIQUES GENERALS:
Tots els materials, equips i accessoris no tindran en cap de les seves parts deformacions, fissures o senyals d'haver estat sotmesos a maltractaments abans o durant la instal·lació.
Les reixetes han de suportar els esforços deguts al seu propi pes, al moviment de l'aire, als propis de la seva manipulació, així com a les vibracions que es puguin produir com a conseqüència del règim normal de funcionament
No han de contaminar l'aire que circula a través seu
Ha d'estar formada per una xapa metàl·lica amb les aletes estampades.
No ha de tenir aletes despreses o deformades; les aletes han d'estar equidistants entre si.
La forma d'expressio de les mesures sempre ha de ser: Llargària x Alçària

2.- CONDICIONS DE SUBMINISTRAMENT I EMMAGATZEMATGE

Subministrament: Per unitats.
Emmagatzematge: En llocs protegits contra els impactes.

3.- UNITAT I CRITERIS D'AMIDAMENT

Unitat d'amidament: la indicada a la descripció de l'element
Criteri d'amidament: quantitat necessària subministrada a l'obra

4.- NORMATIVA DE COMPLIMENT OBLIGATORI

Real Decreto 919/2006, de 28 de julio, por el que se aprueba el Reglamento técnico de distribución y utilización de combustibles gaseosos y sus instrucciones técnicas complementarias ICG01 a 11.
Real Decreto 1027/2007, de 20 de julio, por el que se aprueba el Reglamento de Instalaciones Térmicas en los Edificios. (RITE).

BM MATERIALS PER A INSTAL·LACIONS CONTRA INCENDIS, PROTECCIÓ CONTRA DESCÀRREGUES ATMOSFÈRIQUES I SEGURETAT

BM3 EXTINTORS

BM31 EXTINTORS

0.- ELEMENTS QUE CONTEMPLA EL PLEC

BM311611,BM312611,BM313511.

1.- DEFINICIÓ I CARACTERÍSTIQUES DELS ELEMENTS

Aparell autónom que conté un agent extintor que pot esser projectat i dirigit sobre un foc per l'acció d'una pressió interna. Son extintors manuals els que han estat dissenyats per a utilitzar-se a ma o transportat, i que en condicions de funcionament te una massa menor o igual a 20 kg.
CARACTERÍSTIQUES GENERALS:
El fabricant, o l'importador en el seu cas, han de garantir que l'extintor correspon a un tipus registrat davant l'Administració i que disposa d'un certificat estes per un organisme de control facultat per a l'aplicació del Reglament d'Aparells a Pressió, que acrediti que l'extintor correspon plenament al del projecte presentat per a registrar el tipus.
Ha de portar una placa oficial, fixada de forma permanent, on s'ha de gravar:
- Indicació de l'administració que fa el control
- La pressió de disseny (pressió màxima de servei)

- El nombre de registre de l'aparell
- La data de la primera prova i la marca de qui la realitzà
- Els espais lliures per a proves successives

2.- CONDICIONS DE SUBMINISTRAMENT I EMMAGATZEMATGE

Subministrament: Per unitats, en funda de plàstic.
Emmagatzematge: En llocs protegits de la intempèrie i d'impactes.

3.- UNITAT I CRITERIS D'AMIDAMENT

Unitat d'amidament: la indicada a la descripció de l'element
Criteri d'amidament: quantitat necessària subministrada a l'obra

4.- NORMATIVA DE COMPLIMENT OBLIGATORI

Real Decreto 513/2017, de 22 de mayo, por el que se aprueba el Reglamento de instalaciones de protección contra incendios.
Corrección de errores del Real Decreto 513/2017, de 22 de mayo, por el que se aprueba el Reglamento de instalaciones de protección contra incendios.
Real Decreto 709/2015, de 24 de julio, por el que se establecen los requisitos esenciales de seguridad para la comercialización de los equipos a presión.

5.- CONDICIONS DE CONTROL DE RECEPCIÓ

CONDICIONS DE MARCATGE I CONTROL DE LA DOCUMENTACIÓ:
El cos de l'extintor ha de portar una etiqueta amb les dades següents:
- Nom o raó social del fabricant o importador que ha registrat el tipus al que correspon l'extintor
- Temperatura màxima i mínima de servei
- Productes continguts i quantitat dels mateixos
- Eficàcia per a extintors portàtils d'acord amb la norma UNE 23-110
- Tipus de focs per als que no pot utilitzar-se l'extintor
- Instruccions d'utilització
- Data i contrasenya corresponents al registre de tipus

OPERACIONS DE CONTROL:
Les tasques de control a realitzar són les següents:
- Sol·licitar al fabricant el certificat del compliment de les exigències establertes al Reglament d'Instal·lacions de protecció contra incendis dels equips i materials emprats.
- Sol·licitar a l'empresa instal·ladora/mantenidora, certificat final conforme la instal·lació s'ha executat segons normatives d'aplicació.
- Control de la documentació tècnica subministrada.
- Control de l'emmagatzematge d'extintors en obra fins a la seva col·locació.
- Control final d'identificació de material i lloc d'emplaçament
- Comprovar que els extintors compleixen els requisits especificats en projecte, s'ha de verificar:
  - Aprovació de tipus per la Direcció General d'Indústries siderometal·lúrgiques i la placa de timbre de la Delegació o els Serveis Territorials Autònoms d'Indústria.
  - Dades placa de disseny :
    - Pressió màxima de servei (disseny)
    - nº placa
    - Data 1a Prova i successives
  - Dades etiqueta de característiques:
    - Nom del fabricant importador
    - Temperatura màxima i mínima de servei
    - Productes continguts i quantitat d'equips
    - Eficàcia de l'extintor (Norma UNE 23110)
    - Tipus de foc amb el que no es pot utilitzar
    - Instruccions funcionament
- Realització d'informe amb els resultats del control efectuat.

CRITERIS DE PRESA DE MOSTRES:
S'ha de realitzar el control de tots els extintors que es rebin a obra.
INTERPRETACIÓ DE RESULTATS I ACTUACIONS EN CAS D'INCOMPLIMENT:
Un cop realitzat el control dels materials, totes les anomalies, incompliment de les especificacions, desviacions del projecte i variacions del què s'ha contractat amb l'empresa instal·ladora, s'ha de comunicar a DF, que haurà de decidir la substitució total o parcial del material rebut.

BM MATERIALS PER A INSTAL·LACIONS CONTRA INCENDIS, PROTECCIÓ CONTRA DESCÀRREGUES ATMOSFÈRIQUES I SEGURETAT

BM3 EXTINTORS

BM3A ARMARIS PER A EXTINTORS

0.- ELEMENTS QUE CONTEMPLA EL PLEC

BM3A10E0.

1.- DEFINICIÓ I CARACTERÍSTIQUES DELS ELEMENTS

Armaris metàl·lics per a extintors per a muntar superficialment amb la cara frontal de vidre.

CARACTERÍSTIQUES GENERALS:
Armari metàl·lic per a anar adossat a la paret, amb la cara frontal de vidre.
Ha d'estar pintat de color vermell.
L'accés a l'interior, per a les revisions periòdiques de l'extintor, s'ha de poder fer fàcilment sense trencar el vidre.
El vidre ha de portar la inscripció 'Trenqueu-lo en cas d'incendi'.
Alçària: >= 600 mm
Amplària: >= 300 mm
Fondària: >= 220 mm

2.- CONDICIONS DE SUBMINISTRAMENT I EMMAGATZEMATGE

Subministrament: Per unitats, embalats amb cartró.
Emmagatzematge: En llocs protegits de la intempèrie i d'impactes.

3.- UNITAT I CRITERIS D'AMIDAMENT

Unitat d'amidament: la indicada a la descripció de l'element
Criteri d'amidament: quantitat necessària subministrada a l'obra

4.- NORMATIVA DE COMPLIMENT OBLIGATORI

No hi ha normativa de compliment obligatori.

BM MATERIALS PER A INSTAL·LACIONS CONTRA INCENDIS, PROTECCIÓ CONTRA DESCÀRREGUES ATMOSFÈRIQUES I SEGURETAT

BMY PARTS PROPORCIONALS D'ELEMENTS ESPECIALS PER A INSTAL·LACIONS CONTRA INCENDIS

0.- ELEMENTS QUE CONTEMPLA EL PLEC

BMY31000.

1.- DEFINICIÓ I CARACTERÍSTIQUES DELS ELEMENTS

Accessoris per a instal·lacions de protecció contra incendis.
S'han considerat els elements següents:
- Part proporcional d'elements especials per a detectors
- Part proporcional d'elements especials per a centrals de detecció
- Part proporcional d'elements especials per a sirenes
- Part proporcional d'elements especials per a polsadors d'alarma
- Part proporcional d'elements especials per a hidrants
- Part proporcional d'elements especials per a columnes seques

- Part proporcional d'elements especials per a boques d'incendi
- Part proporcional d'elements especials per a detectors-extintors automàtics
- Part proporcional d'elements especials per a vàlvules de control i d'alarma
- Part proporcional d'elements especials per a extintors.
- Part proporcional d'elements especials per a parallamps.

CARACTERÍSTIQUES GENERALS:
El material i les seves característiques han de ser adequats per a la instal·lació i no han de fer disminuir, en cap cas, la seva qualitat i bon funcionament.

2.- CONDICIONS DE SUBMINISTRAMENT I EMMAGATZEMATGE

Subministrament: A l'albarà de lliurament han de constar les característiques d'identificació següents:
- Material
- Tipus
- Diàmetre o d'altres dimensions

Emmagatzematge: En llocs protegits contra els impactes, la pluja, les humitats i dels raigs del sol.

3.- UNITAT I CRITERIS D'AMIDAMENT

Unitat composada pel conjunt d'elements especials necessaris per al muntatge d'un element.

4.- NORMATIVA DE COMPLIMENT OBLIGATORI

Resolució de 22 de març de 1995, de designació del laboratori general d'assaigs i investigacions com a organisme de control per la certificació de productes, d'acord amb el Reial Decret 1942/1993, que aprova el reglament CPI.
Real Decreto 1942/1993, de 5 de noviembre, por el que se aprueba el Reglamento de Instalaciones de Protección contra Incendios.

BN VÀLVULES, FILTRES, BOMBES I GRUPS DE PRESSIÓ

BN2 VÀLVULES ANTIRETORN

BN22- VÀLVULA ANTIRETORN

0.- ELEMENTS QUE CONTEMPLA EL PLEC

BN22-SN01.

Plec de condicions

1.- DEFINICI? I CONDICIONS DELS ELEMENTS

V?lvules de soleta manuals de bronze de 10 i 16 bar de pressi? nominal, amb connexi? per rosca.
CARACTER?STIQUES GENERALS:
Ha d'estar formada per:
- Cos amb les connexions roscades interiorment
- Sistema de tancament en forma de disc de despla?ament vertical i accionament per volant
- Premsaestopa d'estanquitat sobre l'eix d'accionament del sistema de tancament.

En el cos ha d'haver-hi gravades la pressi? de treball i una sageta indicant el sentit de circulaci? del fluid.
Pressi? de prova segons pressi? nominal:
- Pressi? nominal 10 bar: >= 15 bar
- Pressi? nominal 16 bar: >= 24 bar

2.- CONDICIONS DE SUBMINISTRAMENT I EMMAGATZEMATGE

Subministrament: Per unitats, empaquetades en caixes.

Les rosques han de portar protectors de pl?stic.
Emmagatzematge: En llocs protegits de la intemp?rie i d'impactes.

3.- UNITAT I CRITERI D'AMIDAMENT

Unitat d'amidament: la indicada a la descripci? de l'element
Criteri d'amidament: quantitat necess?ria subministrada a l'obra

4.- NORMATIVA DE COMPLIMENT OBLIGATORI

No hi ha normativa de compliment obligatori.

BN VÀLVULES, FILTRES, BOMBES I GRUPS DE PRESSIÓ

BN3 VÀLVULES DE BOLA

0.- ELEMENTS QUE CONTEMPLA EL PLEC

BN316A30,BN323640,BN314720,BN319720.

1.- DEFINICIÓ I CARACTERÍSTIQUES DELS ELEMENTS

Vàlvules de bola de 2 o 3 vies, d'accionament manual o amb actuador final elèctric o hidràulic.
S'han considerat els tipus següents:
- Vàlvules, d'accionament manual, amb mecanisme de tancament de bola, amb cos metàl·lic o de material sintètic
- Vàlvules amb accionament elèctric, amb mecanisme de tancament de bola
- Vàlvules amb accionament pneumàtic, amb mecanisme de tancament de bola
- S'han considerat els sistemes d'unió següents:
- Connexions per a roscar
- Per a muntar amb brides
- Per a encolar
- Per muntar amb accessoris a pressió

CARACTERÍSTIQUES GENERALS:
Tots els elements han de ser compatibles amb el fluid que transportarà la canonada on s'instal·laran.
Els accessoris per a xarxes de subministrament d'aigua potable no han de produir concentracions de substancies nocives que excedeixin els valors permesos pel RD 140/2003, de 7 de Febrer, i no han de modificar les característiques organolèptiques ni la salubritat del aigua que circularà.
S'ha de comprovar en les especificacions subministrades pel fabricant, que la vàlvula és apta per al tipus de fluid de la canonada on s'instal·larà, a la temperatura i pressió previstes.
El fabricant ha de garantir que la vàlvula en posició tancada no permetrà el pas del fluid, i que es podrà maniobrar sense dificultat el mecanisme d'obertura i tancament a la pressió i temperatura de treball.
El pas lliure que deixa la vàlvula en posició oberta ha de correspondre al diàmetre nominal dels tubs als quals es connecta.
En el cos ha d'haver-hi gravada la pressió de treball.
Pressió de prova segons pressió nominal:
- Pressió nominal 10 bar: >= 15 bar
- Pressió nominal 16 bar: >= 24 bar

2.- CONDICIONS DE SUBMINISTRAMENT I EMMAGATZEMATGE

Subministrament: En caixes, amb tots els accessoris, peces per als junts i elements de connexió.
Les rosques han de portar protectors de plàstic.
Emmagatzematge: En llocs protegits de la intempèrie i d'impactes.

3.- UNITAT I CRITERIS D'AMIDAMENT

Unitat d'amidament: la indicada a la descripció de l'element

Criteri d'amidament: quantitat necessària subministrada a l'obra

4.- NORMATIVA DE COMPLIMENT OBLIGATORI

VÀLVULES METÀL·LIQUES:
* UNE-EN 736-1:1996 Válvulas. Terminología. Parte 1: Definición de los tipos de válvulas.
* UNE-EN 736-2:1998 Válvulas. Terminología. Parte 2: Definición de los componentes de las válvulas.
* UNE-EN 736-3:2008 Válvulas. Terminología. Parte 3: Definición de términos.
* UNE-EN 13709:2010 Válvulas industriales. Válvulas de globo y válvulas de globo de retención y regulación de acero.

VÀLVULES DE BOLA DE MATERIAL SINTÈTIC:
UNE-EN ISO 16135:2007 Válvulas industriales. Válvulas esféricas de materiales termoplásticos (ISO 16135:2006).
VÀLVULES AMB ACTUADOR ELÈCTRIC:
Real Decreto 842/2002 de 2 de agosto, por el que se aprueba el Reglamento Electrotécnico de Baja Tensión. REBT 2002.

BN VÀLVULES, FILTRES, BOMBES I GRUPS DE PRESSIÓ

BN7 VÀLVULES DE REGULACIÓ

BN74 VÀLVULES REDUCTORES DE PRESSIÓ AMB ROSCA

0.- ELEMENTS QUE CONTEMPLA EL PLEC

BN746C10.

1.- DEFINICIÓ I CARACTERÍSTIQUES DELS ELEMENTS

Vàlvules reductores de pressió amb connexió per rosca.
S'han considerat els tipus de vàlvules següents:
- Vàlvules amb cos de bronze
- Vàlvules amb cos de llautó

CARACTERÍSTIQUES GENERALS:
Ha d'estar formada per:
- Cos amb les connexions roscades interiorment
- Obturador de desplaçament vertical
- Accionament de l'obturador mitjançant una membrana sotmesa a una pressió diferencial respecte a la de sortida
- Molla de compressió
- Sistema de regulació de la compressió de la molla, que regula el valor de la pressió diferencial

En el cos ha d'haver-hi gravades la pressió màxima a l'entrada i una sageta indicant el sentit de circulació del fluid.

2.- CONDICIONS DE SUBMINISTRAMENT I EMMAGATZEMATGE

Subministrament: Per unitats, empaquetades en caixes.
Les rosques han de portar protectors de plàstic.
Emmagatzematge: En llocs protegits de la intempèrie i d'impactes.

3.- UNITAT I CRITERIS D'AMIDAMENT

Unitat d'amidament: la indicada a la descripció de l'element
Criteri d'amidament: quantitat necessària subministrada a l'obra

4.- NORMATIVA DE COMPLIMENT OBLIGATORI

No hi ha normativa de compliment obligatori.

BN VÀLVULES, FILTRES, BOMBES I GRUPS DE PRESSIÓ

BN8 VÀLVULES DE RETENCIÓ

BN83 VÀLVULES DE RETENCIÓ DE DISC PER A MUNTAR ENTRE BRIDES

0.- ELEMENTS QUE CONTEMPLA EL PLEC

BN8373E0.

1.- DEFINICIÓ I CARACTERÍSTIQUES DELS ELEMENTS

Vàlvules de retenció de disc i de disc partit (doble clapeta) per a muntar entre brides.
S'han considerat els tipus de vàlvules següents:
- Vàlvules de disc senzill de desplaçament axial
- Vàlvules de disc partit o doble clapeta, de desplaçament oscil·lant

CARACTERÍSTIQUES GENERALS:
La vàlvula de disc senzill i desplaçament axial ha d'estar formada per:
- Cos d'acer inoxidable amb el sistema de guiatge del disc i preparat per a muntar entre brides
- Sistema de tancament per disc d'acer inoxidable
- Molla amb força predeterminada per a actuar sobre el disc

La vàlvula de retenció de disc partit o de doble clapeta ha d'estar formada per:
- Cos de fosa grisa preparat per a anar muntat entre brides
- Clapetes d'acer inoxidable
- Junts de tancament d'EPDM
- Eix d'acer inoxidable
- Molla d'acer inoxidable, amb força predeterminada, que actua sobre el sistema de doble clapeta

Ha de tenir, gravades al cos, les dades següents:
- Diàmetre nominal
- Pressió nominal
- Material
- Marca comercial
- Fletxa sentit circulació fluid

Pressió de prova segons pressió nominal:
- Pressió nominal 10 bar: >= 15 bar
- Pressió nominal 16 bar: >= 24 bar

Material del tancament: Acer inoxidable ferrític

2.- CONDICIONS DE SUBMINISTRAMENT I EMMAGATZEMATGE

Subministrament: Per unitats, empaquetades en caixes.
Emmagatzematge: En llocs protegits contra els impactes.

3.- UNITAT I CRITERIS D'AMIDAMENT

Unitat d'amidament: la indicada a la descripció de l'element
Criteri d'amidament: quantitat necessària subministrada a l'obra

4.- NORMATIVA DE COMPLIMENT OBLIGATORI

No hi ha normativa de compliment obligatori.

BN VÀLVULES, FILTRES, BOMBES I GRUPS DE PRESSIÓ

BNE FILTRES

0.- ELEMENTS QUE CONTEMPLA EL PLEC

BNE27300,BNE19300.

1.- DEFINICIÓ I CARACTERÍSTIQUES DELS ELEMENTS

Filtres coladors per a muntar entre tubs.
S'han considerat els tipus següents:
- Filtres roscats.
- Filtres per a muntar amb brides

CARACTERÍSTIQUES GENERALS:
Ha d'estar format per un element metàl·lic que conté al seu interior l'element filtrant.
L'interior ha d'estar net, lliure de pols i impureses.
Ha de ser resistent a la corrosió.
Ha de ser resistent a les agressions del fluid que circula pel seu interior.
Ha de ser estanc a la pressió de prova de la instal·lació.
No ha de tenir cops, esquerdes o irregularitats en els punts on puguin afectar l'estanquitat, ni ha de tenir d'altres defectes superficials.
L'interior ha de ser regular i llis. S'accepten petites irregularitats que no disminueixin la seva qualitat intrínseca, ni alterin el seu funcionament.
Ha de dur marcada de forma indeleble una fletxa que indiqui el sentit de circulació del fluid.
Ha de portar de forma indeleble i ben visible les dades següents:
- Nom del fabricant o marca comercial
- Pressió nominal
- Símbol indicador del sentit de circulació del fluid per dintre del filtre

FILTRES ROSCATS:
Ha d'estar preparat amb rosca interior a cada extrem per a ser muntat entre tubs.
Ha de ser fàcilment accessible per tal de permetre el canvi de l'element filtrant, mitjançant rosca.

FILTRES EMBRIDATS:
Ha d'estar preparat amb brides normalitzades a cada extrem per a ser muntat entre tubs.
Ha de ser fàcilment desmuntable per tal de permetre el canvi de l'element filtrant.

2.- CONDICIONS DE SUBMINISTRAMENT I EMMAGATZEMATGE

Subministrament: En caixes.
S'ha de subministrar amb les boques de connexió tapades.
L'element filtrant ha d'estar en el seu interior o bé s'ha de subministrar aparat.
L'element que va amb rosca s'ha de subministrar amb la rosca corresponent.
Ha de dur les instruccions d'instal·lació i muntatge corresponents.
Emmagatzematge: En llocs protegits de cops, dins de la seva caixa.

3.- UNITAT I CRITERIS D'AMIDAMENT

Unitat d'amidament: la indicada a la descripció de l'element
Criteri d'amidament: quantitat necessària subministrada a l'obra

4.- NORMATIVA DE COMPLIMENT OBLIGATORI

La normativa ha de ser l'específica a l'ús a què es destini.

BN VÀLVULES, FILTRES, BOMBES I GRUPS DE PRESSIÓ

BNZ ELEMENTS AUXILIARS PER A VÀLVULES, BOMBES I GRUPS DE PRESSIÓ

BNZL ELEMENTS AUXILIARS PER A BOMBES ACCELERADORES

0.- ELEMENTS QUE CONTEMPLA EL PLEC

BNZL8220.

1.- DEFINICIÓ I CARACTERÍSTIQUES DELS ELEMENTS

Maniguets antivibratoris elàstics per al muntatge de bombes acceleradores en instal·lacions de climatització i aigua calenta sanitària.
S'han considerat els tipus de maniguets següents:
- Maniguets per a muntar roscats
- Maniguets per a muntar embridats
CARACTERÍSTIQUES GENERALS:
Ha d'estar format per un cos central tubular de material elastomèric amb els elements de connexió a banda i banda.
Ha de tenir clarament indicat de forma indeleble el sentit en el que haurà de circular el fluid, un cop instal·lada la peça.
L'interior ha d'estar net, lliure de pols i impureses.
No ha de tenir cops, esquerdes o irregularitats en els punts on puguin afectar l'estanquitat, ni ha de tenir d'altres defectes superficials.
L'interior ha de ser regular i llis. S'accepten petites irregularitats que no disminueixin la seva qualitat intrínseca, ni alterin el seu funcionament.
Ha de ser resistent a la corrosió.
Ha de ser resistent a les agressions del fluid que circula pel seu interior.
Ha de ser estanc a la pressió de prova de la instal·lació.
Ha de portar de forma indeleble i ben visible les dades següents:
- Nom del fabricant o marca comercial
- Pressió nominal
- Símbol indicador del sentit de circulació del fluid per dintre del filtre
Pressió nominal: 10 bar

2.- CONDICIONS DE SUBMINISTRAMENT I EMMAGATZEMATGE

Subministrament: En caixes.
S'ha de subministrar amb les boques de connexió tapades.
Ha de dur les instruccions d'instal·lació i muntatge corresponents.
Emmagatzematge: En llocs protegits de cops, dins de la seva caixa.

3.- UNITAT I CRITERIS D'AMIDAMENT

Unitat d'amidament de l'element necessària subministrada a l'obra.

4.- NORMATIVA DE COMPLIMENT OBLIGATORI

Real Decreto 1751/1998, de 31 de julio por el que se aprueba el Reglamento de Instalaciones Térmicas en Edificios (RITE) y sus Instrucciones Técnicas Complementarias (ITE) y se crea la Comisión Asesora para las Instalaciones Térmicas de los Edificios.

BP MATERIALS PER A INSTAL·LACIONS AUDIOVISUALS, COMUNICACIÓ I SISTEMES DE GESTIÓ I INTEGRACIÓ

BP2 INTERCOMUNICADORS D'ÀUDIO I VÍDEO

BP21 EQUIPS D'ALIMENTACIÓ

0.- ELEMENTS QUE CONTEMPLA EL PLEC

BP21MP01.

1.- DEFINICIÓ I CARACTERÍSTIQUES DELS ELEMENTS

Equip d'alimentació per a intercomunicadors telefònics o video-telefònics.

CARACTERÍSTIQUES GENERALS:
Equip destinat a l'alimentació elèctrica de tota la instal·lació a partir de la connexió a la xarxa elèctrica. Ha de portar tots els elements, circuits i mecanismes necessaris per a permetre el

funcionament integral de la instal·lació. Ha d'anar proveït d'un estabilitzador de la tensió d'entrada, autoprotegit contra curt circuits.
Ha de permetre un senyal acústic en el punt de trucada centralitzada, i ha de confirmar la recepció en el punt individual que rep la trucada.
Ha de permetre l'amplificació en àudio amb controls de volum, en direcció centralització-individual i en direcció individual-centralització.
Ha de tenir relé per a obrir les portes per tal d'evitar les deficiències per caiguda de tensió a la línia.
Tensió d'alimentació: 230 V, corrent monofàsic
Freqüència: 50 Hz

2.- CONDICIONS DE SUBMINISTRAMENT I EMMAGATZEMATGE

Subministrament: En caixes.
Emmagatzematge: En el seu embalatge, protegit contra els impactes.

3.- UNITAT I CRITERIS D'AMIDAMENT

Unitat d'amidament: la indicada a la descripció de l'element
Criteri d'amidament: quantitat necessària subministrada a l'obra

4.- NORMATIVA DE COMPLIMENT OBLIGATORI

Real Decreto 842/2002 de 2 de agosto, por el que se aprueba el Reglamento Electrotécnico de Baja Tensión. REBT 2002.

5.- CONDICIONS DE CONTROL DE RECEPCIÓ

OPERACIONS DE CONTROL:
Les tasques de control a realitzar són les següents:
- Sol·licitar al fabricant el certificat de les característiques tècniques dels equips i materials que s'han d'utilitzar.
- Control de la documentació tècnica subministrada.
- Control final d'identificació de material i lloc d'emplaçament
- Comprovar les característiques, especificacions i compliment de la normativa i homologació de tots els elements que formen part de la instal·lació. Verificar que compleixen les especificacions de projecte:
  - Intercomunicadors (marca, model, especificacions)
  - Central d'intercomunicadors (marca, model, especificacions)
  - Altaveus (si n'hi ha) (marca, model, especificacions)
  - Cablejat. (Secció, característiques: protecció, transmissió, assaig)
- Realització d'informe amb els resultats del control efectuat.

CRITERIS DE PRESA DE MOSTRES:
S'ha de realitzar el control de materials i equips que es rebin a l'obra. El control s'ha de realitzar per mostreig i a totes les partides diferents que arribin a l'obra. La intensitat del mostreig ha d'estar definida per la DF.

INTERPRETACIÓ DE RESULTATS I ACTUACIONS EN CAS D'INCOMPLIMENT:
Un cop realitzat el control dels materials, totes les anomalies, incompliment de les especificacions, desviacions del projecte i variacions del què s'ha contractat amb l'empresa instal·ladora, s'ha de comunicar a DF, que haurà de decidir la substitució total o parcial del material rebut.

BP MATERIALS PER A INSTAL·LACIONS AUDIOVISUALS, COMUNICACIÓ I SISTEMES DE GESTIÓ I INTEGRACIÓ

BP2 INTERCOMUNICADORS D'ÀUDIO I VÍDEO

BP22 PLAQUES D'INTERFONIA

0.- ELEMENTS QUE CONTEMPLA EL PLEC

BP22MPA1,BP22MP02,BP22MPA3.

1.- DEFINICIÓ I CARACTERÍSTIQUES DELS ELEMENTS

Unitats exteriors d'intercomunicadors telefònics o video-telefònics amb polsadors per cada usuari o teclat numèric.
S'han considerat els tipus següents:
- Intercomunicadors telefònics
- Intercomunicadors video-telefònics.

CARACTERÍSTIQUES GENERALS:
Unitat exterior d'intercomunicador destinada a la centralització de trucades i a la comunicació des de l'accés exterior de l'edifici.
Ha d'estar construïda amb alumini anoditzat, amb il·luminació de targeters per mitjà d'un polsador i ha d'allotjar el micròfon i l'altaveu corresponents.
Ha de portar incorporat un pany de seguretat que funcioni amb una clau especial.

PLAQUES D'INTERCOMUNICADORS VIDEO-TELEFÒNICS:
També ha d'allotjar la telecambra amb la seva il·luminació d'escena corresponent.

2.- CONDICIONS DE SUBMINISTRAMENT I EMMAGATZEMATGE

Subministrament: En caixes.
Emmagatzematge: En el seu embalatge, protegida contra els impactes.

3.- UNITAT I CRITERIS D'AMIDAMENT

Unitat d'amidament: la indicada a la descripció de l'element
Criteri d'amidament: quantitat necessària subministrada a l'obra

4.- NORMATIVA DE COMPLIMENT OBLIGATORI

No hi ha normativa de compliment obligatori.

5.- CONDICIONS DE CONTROL DE RECEPCIÓ

OPERACIONS DE CONTROL:
Les tasques de control a realitzar són les següents:
- Sol·licitar al fabricant el certificat de les característiques tècniques dels equips i materials que s'han d'utilitzar.
- Control de la documentació tècnica subministrada.
- Control final d'identificació de material i lloc d'emplaçament
- Comprovar les característiques, especificacions i compliment de la normativa i homologació de tots els elements que formen part de la instal·lació. Verificar que compleixen les especificacions de projecte:
  - Intercomunicadors (marca, model, especificacions)
  - Central d'intercomunicadors (marca, model, especificacions)
  - Altaveus (si n'hi ha) (marca, model, especificacions)
  - Cablejat. (Secció, característiques: protecció, transmissió, assaig)
- Realització d'informe amb els resultats del control efectuat.

CRITERIS DE PRESA DE MOSTRES:
S'ha de realitzar el control de materials i equips que es rebin a l'obra. El control s'ha de realitzar per mostreig i a totes les partides diferents que arribin a l'obra. La intensitat del mostreig ha d'estar definida per la DF.

INTERPRETACIÓ DE RESULTATS I ACTUACIONS EN CAS D'INCOMPLIMENT:
Un cop realitzat el control dels materials, totes les anomalies, incompliment de les especificacions, desviacions del projecte i variacions del què s'ha contractat amb l'empresa instal·ladora, s'ha de comunicar a DF, que haurà de decidir la substitució total o parcial del material rebut.

BP MATERIALS PER A INSTAL·LACIONS AUDIOVISUALS, COMUNICACIÓ I SISTEMES DE GESTIÓ I INTEGRACIÓ

BP2 INTERCOMUNICADORS D'ÀUDIO I VÍDEO

BP24 OBREPORTES ELÈCTRICS

0.- ELEMENTS QUE CONTEMPLA EL PLEC

BP24MP01.

1.- DEFINICIÓ I CARACTERÍSTIQUES DELS ELEMENTS

Obreportes elèctrics, normals o automàtics, amb o sense palanca de desbloqueig, per a encastar al marc de la porta o per a col·locar superficialment.
S'han considerat les característiques següents:
- Accionament normal.
- Accionament automàtic.
- Amb palanca de desboqueig.
- Sense palanca de desbloqueig.
- Per a col·locar encastats al marc de la porta
- Per a col·locar sobre el marc de la porta

CARACTERÍSTIQUES GENERALS:
Mecanisme destinat a l'allotjament del pestell de la porta, amb el seu cantell retenidor movible electrònicament a voluntat des dels punts individuals, per tal de poder franquejar la porta.
Caldrà que l'obreportes sigui adequat al tipus d'instal·lació.

OBREPORTES D'ACCIONAMENT NORMAL:
El retenidor ha de quedar sense fixació mentre es mantingui oprimit el polsador en el punt individual.

OBREPORTES D'ACCIONAMENT AUTOMÀTIC:
El retenidor ha de quedar sense fixació en rebre una polsació instantània des del punt individual.
Un cop s'hagi tornat a tancar la porta, el retenidor ha de quedar novament fixat fins a la pròxima operació.

OBREPORTES AMB PALANCA DE DESBLOQUEIG:
Ha de tenir un dispositiu manual per a deixar permanentment sense fixació el retenidor.

OBREPORTES PER A ENCASTAR:
Ha d'estar allotjat en una funda o en un caixetí protector.

2.- CONDICIONS DE SUBMINISTRAMENT I EMMAGATZEMATGE

Subministrament: En caixa.
Emmagatzematge: Dins el seu embalatge, protegit contra impactes.

3.- UNITAT I CRITERIS D'AMIDAMENT

Unitat d'amidament: la indicada a la descripció de l'element
Criteri d'amidament: quantitat necessària subministrada a l'obra

4.- NORMATIVA DE COMPLIMENT OBLIGATORI

No hi ha normativa de compliment obligatori.

BP MATERIALS PER A INSTAL·LACIONS AUDIOVISUALS, COMUNICACIÓ I SISTEMES DE GESTIÓ I INTEGRACIÓ

BP2 INTERCOMUNICADORS D'ÀUDIO I VÍDEO

BP25 APARELLS D'USUARI

0.- ELEMENTS QUE CONTEMPLA EL PLEC

BP25MPA1.

1.- DEFINICIÓ I CARACTERÍSTIQUES DELS ELEMENTS

Aparells de comunicació telefònica o video-telefònica, amb o sense secret de conversa per a muntar a paret.
S'han considerat els tipus següents:
- Comunicació només telefònica
- Comunicació telefònica i recepció de video
- Amb o sense secret de conversa

CARACTERÍSTIQUES GENERALS:
Aparell destinat a la comunicació individual des de cada punt amb la centralització.
Ha de tenir una base i un microtelèfon unit a la base amb un cordó flexible multifilar, amb un element acústic de trucada.
A la base hi ha d'haver:
- Un polsador per a obrir la porta
- Poden haver polsadors addicionals

Si l'aparell es amb secret de conversa, ha de també incloure un senyal de preavís de final de temps de comunicació.
El microtelèfon ha de tenir els dos transductors electroacústics, el micròfon i el receptor, col·locats en un allotjament antixoc. Tot el conjunt descrit no ha de patir cap deteriorament en caure lliurement sobre una superfície llisa i indeformable pel xoc, des d'una alçària <= 1 m.
En posició de repòs el microtelèfon s'ha d'allotjar sobre la base, de manera que el seu recolzament actui sobre una lleva, la funció de la qual és moure un paquet de contactes elèctrics situats a l'interior de la base. Aquests contactes han de predisposar l'aparell per a la comunicació, quan el microtelèfon estigui alçat i per a l'espera de senyal de trucada quan estigui recolzat.

APARELLS DE COMUNICACIÓ VIDEO-TELEFÒNICA:
Ha d'haver a la base un monitor per a la recepció d'imatge.
El monitor ha de tenir una pantalla de 6' i els comandaments següents:
- Interruptor per a connexió-desconnexió
- Indicador lluminós de connexió
- Comandament lineal de brillantor

2.- CONDICIONS DE SUBMINISTRAMENT I EMMAGATZEMATGE

Subministrament: En caixa, inclosos els cargols de fixació.
Emmagatzematge: Dins del seu embalatge, protegit contra impactes.

3.- UNITAT I CRITERIS D'AMIDAMENT

Unitat d'amidament: la indicada a la descripció de l'element
Criteri d'amidament: quantitat necessària subministrada a l'obra

4.- NORMATIVA DE COMPLIMENT OBLIGATORI

No hi ha normativa de compliment obligatori.

5.- CONDICIONS DE CONTROL DE RECEPCIÓ

OPERACIONS DE CONTROL:
Les tasques de control a realitzar són les següents:
- Sol·licitar al fabricant el certificat de les característiques tècniques dels equips i materials que s'han d'utilitzar.
- Control de la documentació tècnica subministrada.
- Control final d'identificació de material i lloc d'emplaçament
- Comprovar les característiques, especificacions i compliment de la normativa i homologació de tots els elements que formen part de la instal·lació. Verificar que compleixen les especificacions de projecte:
  - Intercomunicadors (marca, model, especificacions)
  - Central d'intercomunicadors (marca, model, especificacions)
  - Altaveus (si n'hi ha) (marca, model, especificacions)
  - Cablejat. (Secció, característiques: protecció, transmissió, assaig)
- Realització d'informe amb els resultats del control efectuat.

CRITERIS DE PRESA DE MOSTRES:
S'ha de realitzar el control de materials i equips que es rebin a l'obra. El control s'ha de realitzar

per mostreig i a totes les partides diferents que arribin a l'obra. La intensitat del mostreig ha d'estar definida per la DF.

INTERPRETACIÓ DE RESULTATS I ACTUACIONS EN CAS D'INCOMPLIMENT:
Un cop realitzat el control dels materials, totes les anomalies, incompliment de les especificacions, desviacions del projecte i variacions del què s'ha contractat amb l'empresa instal·ladora, s'ha de comunicar a DF, que haurà de decidir la substitució total o parcial del material rebut.

BP MATERIALS PER A INSTAL·LACIONS AUDIOVISUALS, COMUNICACIÓ I SISTEMES DE GESTIÓ I INTEGRACIÓ

BP2 INTERCOMUNICADORS D'ÀUDIO I VÍDEO

BP27 CABLES

0.- ELEMENTS QUE CONTEMPLA EL PLEC

BP27MP01.

1.- DEFINICIÓ I CARACTERÍSTIQUES DELS ELEMENTS

Cables d'atenuació normal o baixa per a transmissió telefònica o de video.
S'han considerat els tipus següents:
- Cable per a transmissió telefònica amb conductors de coure flexibles, per a col·locació interior

CABLES DE TRANSMISSIÓ TELEFÒNICA:
Cable multifilar amb funda envoltant de material plàstic, destinat al circuit d'àudio, de trucades i al d'obrir portes.

2.- CONDICIONS DE SUBMINISTRAMENT I EMMAGATZEMATGE

Subministrament: Empaquetat en rotlle.
Emmagatzematge: Dins del seu embalatge, protegit contra impactes.

3.- UNITAT I CRITERIS D'AMIDAMENT

Unitat d'amidament: la indicada a la descripció de l'element
Criteri d'amidament: quantitat necessària subministrada a l'obra

4.- NORMATIVA DE COMPLIMENT OBLIGATORI

No hi ha normativa de compliment obligatori.

5.- CONDICIONS DE CONTROL DE RECEPCIÓ

OPERACIONS DE CONTROL:
Les tasques de control a realitzar són les següents:
- Sol·licitar al fabricant els certificats de les característiques tècniques dels materials.
- Control de la documentació tècnica subministrada.
- Control final d'identificació de material i lloc d'emplaçament
- Comprovar que els elements que formen la instal·lació compleixen les especificacions del projecte
- Identificació de Marca, Tipus, Normativa i Característiques
- Verificar el compliment de la normativa establerta per a cada tipus de material.
- Verificar la compatibilitat dels elements que formen la instal·lació
- Assaigs:
  - Per a cables de parells:
    - Assaig de combustió i densitat de fums: UNE 20427 Assaig de cables sotmesos a un incendi; UNE-EN 50226 Assaig de cables sotmesos al foc; UNE-EN 50267-2-1 Assaig de gasos despresos durant la combustió
    - Tolerància de la secció real dels conductors: UNE 21123 Cables elèctrics d'utilització industrial de tensió assignada 0,6/1 kV
    - Atenuació: Plec de prescripcions tècniques projecte

    - Impedància característica: Plec de prescripcions tècniques projecte
    - Tensió nominal, Tensió d'assaig, Tensió de prova: UNE 21143 Assaig de cobertes exteriors de cables
    - Càrrega de ruptura: Plec de prescripcions tècniques projecte
    - Extinció de la flama: UNE-EN 50266
  - Per a cables de Fibra Òptica:
    - Assaigs de combustió i densitat de fums
    - Tolerància de la secció real dels conductors
    - Atenuació: Segons plec de prescripcions tècniques del Projecte
    - Càrrega de ruptura
  - Equips electrònics de comunicació. A nivell general es realitzaran assaigs referents a:
    - Comprovació de l'acompliment dels requeriments de comptabilitat electromagnètica
    - Comprovació dels marges d'alimentació
    - Comprovació de les prestacions
    - Comprovació de la resistència a sobretensions.
    - Comprovació del grau de protecció.
- Realització d'informe amb els resultats del control efectuat.

CRITERIS DE PRESA DE MOSTRES:
S'ha de realitzar el control dels materials i equips que es rebin a l'obra.

INTERPRETACIÓ DE RESULTATS I ACTUACIONS EN CAS D'INCOMPLIMENT:
Un cop realitzat el control dels materials, totes les anomalies, incompliment de les especificacions, desviacions del projecte i variacions del què s'ha contractat amb l'empresa instal·ladora, s'ha de comunicar a DF, que haurà de decidir la substitució total o parcial del material rebut.

BP MATERIALS PER A INSTAL·LACIONS AUDIOVISUALS, COMUNICACIÓ I SISTEMES DE GESTIÓ I INTEGRACIÓ

BP4 CABLES PER A TRANSMISSIÓ DE SENYAL

BP43 CABLES MÚLTIPLES AMB CONDUCTORS METÀL·LICS

0.- ELEMENTS QUE CONTEMPLA EL PLEC

BP43MP01,BP434620,BP43C430.

1.- DEFINICIÓ I CARACTERÍSTIQUES DELS ELEMENTS

Cables metàl·lics multiconductors per a la transmissió i el control de senyals analògiques i digitals.
S'han contemplat els tipus de cables següents:
- Cables amb o sense pantalla per a instal·lacions horitzontals i verticals en edificis
- Cables amb o sense pantalla per a instal·lacions en l'àrea de treball i cables per a connexionat

CONDICIONS GENERALS:
Ha de tenir un aspecte exterior uniforme i sense defectes.
No ha de tenir irregularitats a la coberta exterior que puguin, durant la instal·lació, ús normal o durant les operacions de manteniment, suposar un risc per als usuaris o per a l'entorn.
Ha de tenir la resistència mecànica suficient i ha d'estar construït de manera que pugui suportar, sense precaucions especials les condicions d'emmagatzematge, ús, muntatge i manteniment.

CABLES AMB O SENSE PANTALLA PER A INSTAL·LACIONS HORITZONTALS I VERTICALS EN EDIFICIS:
El conductor ha de ser d'un únic fil i el material ha de ser coure recuit. La secció del conductor ha de ser circular i uniforme. La superfície del conductor ha d'estar nua o bé recoberta d'un altre metall.
Diàmetre nominal del conductor: 0,4 mm >= D =< 0,8 mm
L'aïllament ha de ser poliolefina (polietilè o polipropilè), o bé de material termoplàstic lliure d'halògens i de baixa emissió de fums. L'aïllament ha de complir les especificacions de les normes UNE-EN 50288 i UNE-EN 50290.
Ha de ser continu, amb un gruix tant uniforme com sigui possible. Ha d'estar aplicat ajustat al conductor i s'ha de poder retirar fàcilment sense malmetre el conductor.

No hi pot haver material de reblert entre els intersticis dels elements de cable reunits que conformen el nucli del cable.
Els conductors aïllats s'han d'identificar per mitjà de colors i/o marques addicionals en anells o símbols obtinguts fent servir un aïllament colorat o una superfície colorada per extrusió, impressió o pintat. Els colors han de ser clarament identificables i s'han de correspondre de manera raonable amb els colors normalitzats de la norma UNE 20-635. El codi de colors per a la identificació dels elements de cablejat ha de seguir les indicacions de la norma UNE 212-002.
L'apantallament, si és el cas, pot estar fet tant a nivell de l'element de cable (un parell o un quadret) com a nivell del nucli del cable (reunió d'elements de cable en capes concèntriques o formant unitats).
En qualsevol cas, sigui quin sigui el nivell al que està fet l'apantallament, aquest ha d'estar fet d'alguna de les maneres següents, o d'una combinació d'elles:
- Cinta metàl·lica
- Cinta metàl·lica adherida a una cinta plàstica
- Trena nua o recoberta amb una capa metàl·lica
- Envoltant helicoïdal de fils paral·lels de coure
- Capa semiconductora

Si s'incorpora un fil de continuïtat, ha d'estar en contacte amb l'element principal de la pantalla.
El fil de continuïtat ha de ser d'un o més fils de coure nu o recobert d'una capa metàl·lica.
Si la pantalla és una trena, la cobertura mínima (a efectes mecànics) ha de ser del 60%. Quan la pantalla estigui formada per cinta i trena, la cobertura mínima (a efectes mecànics) ha de ser del 40%.
La coberta ha de ser de material termoplàstic, no propagador de la flama i lliure d'halògens i de baixa emissió de fums. Ha d'estar lliure de porus, esquerdes, abonyegadures o altres imperfeccions i ha de resultar una massa homogènia, suau, flexible i amb tonalitat i brillantor uniforme.
El gruix de la coberta ha de ser el més uniforme possible.
La coberta s'ha de poder separar fàcilment dels elements de cable, sense malmetre'n l'aïllament.
Mesures elèctriques a baixa freqüència i en corrent continua:
- Cables amb pantalla i per a freqüències de fins a 100 MHz: Ha de complir UNE-EN 50288-2-1
- Cables sense pantalla i per a freqüències de fins a 100 MHz: Ha de complir UNE-EN 50288-3-1
- Cables amb pantalla i per a freqüències de fins a 250 MHz: Ha de complir UNE-EN 50288-5-1
- Cables sense pantalla i per a freqüències de fins a 250 MHz: Ha de complir UNE-EN 50288-6-1
- Cables amb pantalla i per a freqüències de fins a 600 MHz: Ha de complir UNE-EN 50288-4-1

Mesures elèctriques i de transmissió a alta freqüència:
- Cables amb pantalla i per a freqüències de fins a 100 MHz: Ha de complir UNE-EN 50288-2-1
- Cables sense pantalla i per a freqüències de fins a 100 MHz: Ha de complir UNE-EN 50288-3-1
- Cables amb pantalla i per a freqüències de fins a 250 MHz: Ha de complir UNE-EN 50288-5-1
- Cables sense pantalla i per a freqüències de fins a 250 MHz: Ha de complir UNE-EN 50288-6-1
- Cables amb pantalla i per a freqüències de fins a 600 MHz: Ha de complir UNE-EN 50288-4-1

CABLES AMB O SENSE PANTALLA PER A INSTAL·LACIONS A L'ÀREA DE TREBALL I CABLES PER A CONNEXIONAT:
El conductor pot ser d'un únic fil o de 7 fils i el material ha de ser coure recuit. La secció del conductor o conductors ha de ser circular i uniforme. La superfície del conductor ha d'estar nua o bé recoberta d'un altre metall.
No hi poden haver soldadures en els conductors trefilats dels cables acabats.
Entre els fils del conductor multifilar no hi pot haver aïllament. Els fils han d'estar cablejats en capes concèntriques o en grup.
Diàmetre nominal de cadascun dels fils del conductor de 7 fils: 0,12 mm >= D =< 0,21 mm
L'aïllament ha de ser poliolefina (polietilè o polipropilè), o bé de material termoplàstic lliure d'halògens i de baixa emissió de fums. L'aïllament ha de complir les especificacions de les normes UNE-EN 50288 i UNE-EN 50290.
Ha de ser continu, amb un gruix tant uniforme com sigui possible. Ha d'estar aplicat ajustat al conductor i s'ha de poder retirar fàcilment sense malmetre el conductor.
No hi pot haver material de reblert entre els intersticis dels elements de cable reunits que conformen el nucli del cable.
Els conductors aïllats s'han d'identificar per mitjà de colors i/o marques addicionals en anells o símbols obtinguts fent servir un aïllament colorat o una superfície colorada per extrusió, impressió o pintat. Els colors han de ser clarament identificables i s'han de correspondre de manera raonable amb els colors normalitzats de la norma UNE 20-635. El codi de colors per a la identificació dels elements de cablejat ha de seguir les indicacions de la norma UNE 212-002.
L'apantallament, si és el cas, pot estar fet tant a nivell de l'element de cable (un parell o un quadret) com a nivell del nucli del cable (reunió d'elements de cable en capes concèntriques o formant unitats).
En qualsevol cas, sigui quin sigui el nivell al que està fet l'apantallament, aquest ha d'estar fet d'alguna de les maneres següents, o d'una combinació d'elles:
- Cinta metàl·lica
- Cinta metàl·lica adherida a una cinta plàstica
- Trena nua o recoberta amb una capa metàl·lica
- Envoltant helicoïdal de fils paral·lels de coure

- Capa semiconductora
Si s'incorpora un fil de continuïtat, ha d'estar en contacte amb l'element principal de la pantalla.
El fil de continuïtat ha de ser d'un o més fils de coure nu o recobert d'una capa metàl·lica.
Si la pantalla és una trena, la cobertura mínima (a efectes mecànics) ha de ser del 60%. Quan la pantalla estigui formada per cinta i trena, la cobertura mínima (a efectes mecànics) ha de ser del 40%.
La coberta ha de ser de material termoplàstic, no propagador de la flama i lliure d'halògens i de baixa emissió de fums. Ha d'estar lliure de porus, esquerdes, abonyegadures o altres imperfeccions i ha de resultar una massa homogènia, suau, flexible i amb tonalitat i brillantor uniforme.
El gruix de la coberta ha de ser el més uniforme possible.
La coberta s'ha de poder separar fàcilment dels elements de cable, sense malmetre'n l'aïllament.
Mesures elèctriques a baixa freqüència i en corrent continua:
- Cables amb pantalla i per a freqüències de fins a 100 MHz: Ha de complir UNE-EN 50288-2-2
- Cables sense pantalla i per a freqüències de fins a 100 MHz: Ha de complir UNE-EN 50288-3-2
- Cables amb pantalla i per a freqüències de fins a 250 MHz: Ha de complir UNE-EN 50288-5-2
- Cables sense pantalla i per a freqüències de fins a 250 MHz: Ha de complir UNE-EN 50288-6-2
- Cables amb pantalla i per a freqüències de fins a 600 MHz: Ha de complir UNE-EN 50288-4-2

Mesures elèctriques i de transmissió a alta freqüència:
- Cables amb pantalla i per a freqüències de fins a 100 MHz: Ha de complir UNE-EN 50288-2-2
- Cables sense pantalla i per a freqüències de fins a 100 MHz: Ha de complir UNE-EN 50288-3-2
- Cables amb pantalla i per a freqüències de fins a 250 MHz: Ha de complir UNE-EN 50288-5-2
- Cables sense pantalla i per a freqüències de fins a 250 MHz: Ha de complir UNE-EN 50288-6-2
- Cables amb pantalla i per a freqüències de fins a 600 MHz: Ha de complir UNE-EN 50288-4-2

CONNECTORS LLIURES DE 8 VIES (RJ45) PER ALS EXTREMS DEL CABLES PER A CONNEXIONAT:
Les característiques elèctriques i geomètriques dels connectors han d'estar d'acord amb les especificacions de la norma UNE-EN 60603.
La connexió entre els conductors que conformen el cable i els connectors ha de ser per crimpat, això és, per penetració dels contactes del connector en l'aïllament dels cables de parells trenats fins a entrar en contacte amb els conductors.
El cable ha de quedar subjectat al connector per la coberta exterior.
La llargària no trenada de cable que es destina a la connexió ha de ser inferior a 13 mm.
Hi ha d'haver una funda guardapols ajustada al cable i al connector. La funda ha de permetre prémer el clip que aguanta el connector lliure a dintre del fix.
La funda ha d'estar ajustada al cable per la coberta exterior. Cap element del cable, com ara la pantalla o bé els mateixos parells trenats pot sobresortir de la funda.

2.- CONDICIONS DE SUBMINISTRAMENT I EMMAGATZEMATGE

CABLES AMB O SENSE PANTALLA PER A INSTAL·LACIONS VERTICALS I HORITZONTALS EN EDIFICIS:
Subministrament i emmagatzematge: Bobines normalitzades i degudament protegides amb dogues, de manera que no s'alterin les seves condicions.
La bobina ha de portar marcada de forma visible i indeleble el tipus i característiques del cable.

CABLES AMB O SENSE PANTALLA PER A INSTAL·LACIONS A L'ÀREA DE TREBALL I CABLES PER A CONNEXIONAT:
Subministrament: Embalats individualment o lligats individualment.
Emmagatzematge: En llocs protegits contra els impactes, la pluja, les humitats i dels raigs del sol.
L'embalatge ha de permetre la identificació del producte.

3.- UNITAT I CRITERIS D'AMIDAMENT

Unitat d'amidament: la indicada a la descripció de l'element
Criteri d'amidament: quantitat necessària subministrada a l'obra

4.- NORMATIVA DE COMPLIMENT OBLIGATORI

* UNE-EN 50173:1997 Tecnologías de la información. Sistemas de cableado genéricos.
* UNE-EN 50173/A1:2000 Tecnologías de la información. Sistemas de cableado genéricos.
* UNE-EN 50290-1-1:2002 Cables de comunicación. Parte 1-1: Generalidades.

CABLES AMB O SENSE PANTALLA PER A INSTAL·LACIONS HORITZONTALS I VERTICALS EN EDIFICIS:
UNE-EN 50288-2-1:2004 Cables metálicos con elementos múltiples utilizados para la transmisión y el control de señales analógicas y digitales. Parte 2-1: Especificación intermedia para cables apantallados aplicables hasta 100 MHz. Cables para instalaciones horizontales y verticales en edificios.
UNE-EN 50288-3-1:2004 Cables metálicos con elementos múltiples utilizados para la transmisión y el control de señales analógicas y digitales. Parte 3-1: Especificación intermedia para cables sin apantallar aplicables hasta 100 MHz. Cables para instalaciones horizontales y verticales en

edificios.
UNE-EN 50288-5-1:2004 Cables metálicos con elementos múltiples utilizados para la transmisión y el control de señales analógicas y digitales. Parte 5-1: Especificación intermedia para cables apantallados aplicables hasta 250 MHz. Cables para instalaciones horizontales y verticales en edificios.
UNE-EN 50288-6-1:2004 Cables metálicos con elementos múltiples utilizados para la transmisión y el control de señales analógicas y digitales. Parte 6-1: Especificación intermedia para cables sin apantallar aplicables hasta 250 MHz. Cables para instalaciones horizontales y verticales en edificios.

CABLES AMB O SENSE PANTALLA PER A INSTAL·LACIONS A L'ÀREA DE TREBALL I CABLES PER A CONNEXIONAT:
UNE-EN 50288-2-2:2004 Cables metálicos con elementos múltiples utilizados para la transmisión y el control de señales analógicas y digitales. Parte 2-2: Especificación intermedia para cables apantallados aplicables hasta 100 MHz. Cables para instalaciones en el área de trabajo y cables para conexionado.
UNE-EN 50288-3-2:2004 Cables metálicos con elementos múltiples utilizados para la transmisión y el control de señales analógicas y digitales. Parte 3-2: Especificación intermedia para cables sin apantallar aplicables hasta 100 MHz. Cables para instalaciones en el área de trabajo y cables para conexionado.
UNE-EN 50288-5-2:2004 Cables metálicos con elementos múltiples utilizados para la transmisión y el control de señales analógicas y digitales. Parte 5-2: Especificación intermedia para cables apantallados aplicables hasta 250 MHz. Cables para instalaciones en el área de trabajo y cables para conexionado.
UNE-EN 50288-6-2:2004 Cables metálicos con elementos múltiples utilizados para la transmisión y el control de señales analógicas y digitales. Parte 6-2: Especificación intermedia para cables sin apantallar aplicables hasta 250 MHz. Cables para instalaciones en el área de trabajo y cables para conexionado.

BP MATERIALS PER A INSTAL·LACIONS AUDIOVISUALS, COMUNICACIÓ I SISTEMES DE GESTIÓ I INTEGRACIÓ

BPA MATERIALS PER A INSTAL.LACIONS DE CTTV

0.- ELEMENTS QUE CONTEMPLA EL PLEC

BPA1U150.

1.- DEFINICIÓ I CARACTERÍSTIQUES DELS ELEMENTS

Càmeres de vídeo per al circuit tancat de televisió.
CONDICIONS GENERALS:
La càmera s'ha d'instal·lar ha dins d'una carcassa protectora d'alumini anoditzat extrusionat, específica per càmeres amb òptiques monofocals manuals, amb autoiris i zooms de fins 75 mm. Si no s'indica el contrari, la carcassa ha d'estar preparada per la instal·lació de càmeres i òptiques en interiors, essent necessari una carcassa per exteriors sols en casos molt concrets, que s'han d'indicar expressament en el moment de decidir definitivament el lloc d'ubicació de la carcassa. El tipus de protecció ha de ser IP-65. La carcassa ha de disposar de dos premsaestopes per l'entrada de cables i de dos cargols de subjecció al suport.
L'òptica de la cambra ha de ser l'adequada per proporcionar la màxima cobertura amb la mínima distorsió i ha de dependre del lloc definitiu d'instal·lació.
Característiques tècniques de les càmeres de vídeo:
- Càmera monocroma: (B/N)
- Dispositiu d'imatges: Sensor CCD de 13" de transferència interlínia
- Elements d'imatge: 500 (H) - 582 (V)
- Àrea sensibles: 3,3 mm x 4,4 mm
- Sistema de senyal: norma CCIR
- Sistema d'escombrada: 625 línies, 2,1 entrellaçat
- Sincronització: externa Line Lock CA
- Resolució horitzontal: 380 línies de TV
- Muntura d'objectiu: muntatge C/CS (focus posterior ajustable)
- Il·luminació mínima: 0,1 lux (F1.2)
- Relació senyal/soroll: superior a 45 dB (amb AGC)
- Control de guany: amb AGC

- Control de Ccd IRIS: activació/desactivació seleccionada
- Control de fase: control de fase vertical (±90º)
- Sortida de vídeo: 1 Vpp, 75 W amb sincronització negativa, connector tipus BNC
- Alimentació: 220 a 250 Vac (50 Hz)
- Consum de potència: 6 W
- Temperatura de treball: -10 °C a +50 °C
- Humitat: 20 % a 80 %
- Pes màxim objecte: 1 kg
- Pes: Aprox. 700 g
- Dimensions: 53 x 56 x 178,5 mm
- Connectors: VÍDEO OUT - BNC. objectiu - 4 pins

2.- CONDICIONS DE SUBMINISTRAMENT I EMMAGATZEMATGE

Subministrament i emmagatzematge: De manera que no s'alterin les seves condicions.

3.- UNITAT I CRITERIS D'AMIDAMENT

Unitat de càmera de vídeo instal·lada, inclosa la carcassa per a càmera de vídeo amb suport i material de muntatge.

4.- NORMATIVA DE COMPLIMENT OBLIGATORI

UNE 20637-1:1979 Equipos y sistemas audiovisuales de video y de televisión. Generalidades.
UNE 20637-2:1979 Equipos y sistemas audiovisuales de video y de televisión. Definición de los términos generales.
UNE 20637-5-1:1985 Equipos y sistemas audiovisuales de video y de televisión. Montaje fotográfico sonorizado (Control, sincronización y Código de dirección)
UNE 20637-8:1981 Equipos y sistemas audiovisuales de video y de televisión. Símbolos e identificación.
CCITT "de explotación de vídeo y asignación de frecuencias. Normas CCITT de International fermeldeunion I.T.U."

5.- CONDICIONS DE CONTROL DE RECEPCIÓ

OPERACIONS DE CONTROL:
Les tasques de control a realitzar són les següents:
- Sol·licitar al fabricant el certificat de les característiques tècniques dels equips i materials que s'han d'utilitzar.
- Control de la documentació tècnica subministrada.
- Control final d'identificació de material i lloc d'emplaçament
- Comprovar les característiques, especificacions i compliment de la normativa i homologació de tots els elements que formen part de la instal·lació. Verificar que compleixen les especificacions de projecte:
  - Monitors (marca, model, tipus (B/N o color), dimensions, resolució, etc.)
  - Seqüenciador (marca, model, nº entrades, nº sortides, impedància, amplitud, ample de banda, funcions, tensió d'alimentació i consum)
  - Càmeres CCTV (marca, model, tipus (B/N o color), sensor, resolució, objectius, alimentació, etc.)
  - Videogravador (marca, model, sistema de gravació, temps màxim de gravació).
  - Característiques (impedància, amplitud senyals de vídeo, resolució, funcions, etc.).
  - Cablejat (característiques i identificació, assaigs realitzats).
- Realització d'informe amb els resultats del control efectuat.

CRITERIS DE PRESA DE MOSTRES:
S'ha de realitzar el control de materials i equips que es rebin a l'obra. El control s'ha de realitzar per mostreig i a totes les partides diferents que arribin a l'obra. La intensitat del mostreig ha d'estar definida per la DF.
INTERPRETACIÓ DE RESULTATS I ACTUACIONS EN CAS D'INCOMPLIMENT:
En cas de resultats negatius i anomalies, s'han de corregir els defectes sempre que sigui possible, en cas contrari s'ha de substituir el material afectat.

BQ MATERIALS PER A EQUIPAMENTS FIXOS

BQ1 BANCS

BQ13 BANCS DE PEDRA ARTIFICIAL

0.- ELEMENTS QUE CONTEMPLA EL PLEC

BQ13JJV1.

1.- DEFINICIÓ I CARACTERÍSTIQUES DELS ELEMENTS

Banc prefabricat d'aspecte semblant a la pedra natural, obtingut per un procés d'emmotllament d'una mescla de ciment, granulats seleccionats i, eventualment, additius i/o colorants, per anar ancorat a la paret.
CARACTERÍSTIQUES GENERALS:
Ha de tenir la cara plana i les arestes rectes.
No ha de tenir taques, escantonaments, esquerdes o d'altres defectes superficials.
Les armadures de reforç no s'han de veure en cap de les cares.
Toleràncies:
- Dimensions: ± 4 mm
- Fletxa de les arestes: ± 0,1%
- Planor: ± 2 mm
- Balcaments: ± 1 mm

2.- CONDICIONS DE SUBMINISTRAMENT I EMMAGATZEMATGE

Subministrament: Embalats.
Emmagatzematge: En el seu embalatge fins a la seva col·locació.

3.- UNITAT I CRITERIS D'AMIDAMENT

Unitat d'amidament: la indicada a la descripció de l'element
Criteri d'amidament: quantitat necessària subministrada a l'obra

4.- NORMATIVA DE COMPLIMENT OBLIGATORI

No hi ha normativa de compliment obligatori.

5.- CONDICIONS DE CONTROL DE RECEPCIÓ

OPERACIONS DE CONTROL:
Els punts de control més destacables són els següents:
- Recepció del certificat de garantia del fabricant.
- Inspecció visual del material a la seva recepció.
- Comprovacions geomètriques i de dimensions.
- Comprovació del gruix i uniformitat dels recobriments i/o pintura.
CRITERIS DE PRESA DE MOSTRES:
Els controls indicats s'aplicaran a la totalitat dels elements subministrats.
INTERPRETACIÓ DE RESULTATS I ACTUACIONS EN CAS D'INCOMPLIMENT:
No s'acceptaran elements de mobiliari urbà que incompleixin alguna de les condicions indicades o que arribin a l'obra sense el certificat de garantia corresponent.

BQ MATERIALS PER A EQUIPAMENTS FIXOS

BQ5 TAULELLS

0.- ELEMENTS QUE CONTEMPLA EL PLEC

BQ5BU010.

1.- DEFINICIÓ I CARACTERÍSTIQUES DELS ELEMENTS

Llosa de pedra d'extracció recent, provinent de pedreres autoritzades.
S'han considerat els tipus següents:
- Llosa de pedra natural calcària per a taulells de 20 o 30 mm de gruix
- Llosa de pedra natural granítica per a taulells de 20 o 30 mm de gruix
CARACTERÍSTIQUES GENERALS:
La peça ha de tenir un color i una textura uniformes, la cara plana i les arestes rectes i escairades.
No pot tenir esquerdes, buits, impureses d'argila, eflorescències ni escantonaments d'arestes.
La cara superior ha d'estar polida i abrillantada així com també els cantells vistos.
Absorció d'aigua, en pes: <= 2%
Gelabilitat (pèrdua de pes després de 20 cicles, PIET-70): <= 1%
Coeficient de saturació: <= 75%
Contingut d'ió sulfat (UNE 7-245): < 1,2%
Toleràncies:
- Gruix: ± 2 mm
- Angles: ± 1 mm
- Rectitud de les arestes: ± 0,1%
- Planor: ± 0,3%
LLOSA CALCÀRIA:
Resistència a la compressió (proveta cúbica de 10 cm): >= 50 N/mm2
Densitat aparent (UNE_EN 1936): >= 2000 kg/m3
LLOSA GRANÍTICA:
Resistència a la compressió (proveta cúbica de 10 cm): >= 100 N/mm2
Densitat aparent (UNE_EN 1936): >= 2500 kg/m3
No ha de tenir grops > 5 cm.

2.- CONDICIONS DE SUBMINISTRAMENT I EMMAGATZEMATGE

Subministrament: Protegida per tal que arribi a l'obra amb les condicions exigides.
Emmagatzematge: Evitant el contacte amb terres o altres materials que puguin alterar les seves característiques i de manera que no es trenquin ni s'escantonin.

3.- UNITAT I CRITERIS D'AMIDAMENT

Unitat d'amidament: la indicada a la descripció de l'element
Criteri d'amidament: quantitat necessària subministrada a l'obra

4.- NORMATIVA DE COMPLIMENT OBLIGATORI

No hi ha normativa de compliment obligatori.

BQ MATERIALS PER A EQUIPAMENTS FIXOS

BQ9 EQUIPAMENTS PER A COL·LECTIVITATS

0.- ELEMENTS QUE CONTEMPLA EL PLEC

BQ9CF0NE,BQ9CF0NX.

1.- DEFINICIÓ I CARACTERÍSTIQUES DELS ELEMENTS

Mobiliari i aparells per a colectivitats.
S'han considerat els tipus següents:
- Mòdul de guixetes d'aglomerat
- Rentacunyes d'acer inoxidable
GUIXETES:
Ha d'estar format per un cos que contindrà un determinat nombre de guixetes individuals, cadascuna de les quals ha de tenir pany i frontisses interiors.
El conjunt no ha de tenir cops o defectes superficials.
El cos ha de ser d'aglomerat amb xapa de melanina a dues cares.
La porta ha de ser del mateix material que el cos.
La grandària, tipus i forma del mòdul de guixetes ha de complir el que s'especifica a la documentació tècnica del projecte.

Dimensions del mòdul de 20 guixetes: 315 x 291 cm
RENTACUNYES:
L'aparell d'acer inoxidable no ha de tenir taques, deformacions ni d'altres defectes a les superfícies vistes.
Els angles i les arestes han de ser arrodonits.
Cal que sigui impermeable.
Ha de disposar de desguàs i aixetes d'aigua calenta i freda.
Les peces interiors han de ser de materials resistents a la corrosió i a les incrustacions calcàries.
Ha de complir les condicions requerides per la DF.

2.- CONDICIONS DE SUBMINISTRAMENT I EMMAGATZEMATGE

Subministrament: Amb les superfícies protegides.
Ha de portar les dades següents:
- Nom del fabricant o marca comercial
- Instruccions per a la seva instal·lació

Emmagatzematge: En llocs protegits contra els impactes i la intempèrie. S'han de col·locar en posició vertical.

3.- UNITAT I CRITERIS D'AMIDAMENT

Unitat d'amidament: la indicada a la descripció de l'element
Criteri d'amidament: quantitat necessària subministrada a l'obra

4.- NORMATIVA DE COMPLIMENT OBLIGATORI

NORMATIVA GENERAL:
Orden de 9 de marzo de 1971 por la que se aprueba la Ordenanza General de Seguridad e Higiene en el Trabajo.

BQ MATERIALS PER A EQUIPAMENTS FIXOS

BQU EQUIPAMENTS PER A PERSONAL, OFICINES I MAGATZEMS D'OBRA

BQU2 MOBILIARI I APARELLS PER A MÒDULS PREFABRICATS D'OBRA

0.- ELEMENTS QUE CONTEMPLA EL PLEC

BQU2EQ1,BQU22EQ2,BQU22EQ3,BQU22EQ4,BQU22EQ5,BQU22EQ6,BQU22EQ7,BQU22EQ8,BQU22EQ9,BQU2EQ10,BQU2EQ11,BQU2EQ12,BQU2EQ13,BQU2EQ14,BQU2EQ15,BQU2EQ18,BQU2EQ20,BQU2EQ21,BQU2EQ22,BQU2EQ23,BQU2EQ24,BQU2EQ25,BQU2EQ26,BQU2EQ27,BQU2EQ28,BQU2EQ29,BQU2EQ30,BQU2EQ31,BQU2EQ32,BQU2EQ33,BQU2EQ34,BQU2EQ35,BQU2EQ36,BQU2EQ37,BQU2EQ38,BQU2EQ39,BQU2EQ40,BQU2EQ41,BQU2EQ42,BQU2EQ43,BQU2EQ44,BQU2EQ45,BQU2EQ46,BQU2EQ47,BQU2EQ48,BQU2EQ49,BQU2EQ50,BQU2EQ51,BQU2EQ52,BQU2EQ53,BQU2EQ54,BQU2EQ55,BQU2EQ56,BQU2EQ57,BQU2EQ58,BQU2EQ59,BQU2EQ60,BQU2EQ61,BQU2EQ62,BQU2EQ63,BQU2EQ64,BQU2EQ65,BQU2EQ66,BQU2EQ68,BQU22374,BQU2E002,BQU2EQX1,BQU2EQX3,BQU22303,BQU25700,BQU27900,BQU2AF02,BQU2D102,BQU2GF00.

1.- DEFINICIÓ I CARACTERÍSTIQUES DELS ELEMENTS

Mobiliari i aparells per a mòduls prefabricats d'obra.
S'han considerat els tipus següents:
- Armari metàl·lic individual amb doble compartiment interior
- Banc de fusta per a 5 persones
- Taula de fusta amb tauler de melamina amb capacitat per a 10 persones
- Nevera elèctrica
- Planxa elèctrica per a escalfar menjars
- Recipient per a recollida d'escombraries

ARMARI METÀL·LIC:
Ha d'estar format per un cos, una placa de muntatge i una porta.
El conjunt no ha de tenir cops o defectes superficials.
El cos ha de ser de xapa d'acer plegada i soldada, protegit amb pintura anticorrosiva.
La porta ha de ser del mateix material que el cos i amb tancament per dos punts.

Ha de tenir un pany per a tancament amb clau.
Dimensions de l'armari: 0,40 x 0,50 x 1,80 m
BANC I TAULA DE FUSTA:
No s'han d'apreciar esquerdes, exfoliacions ni despreniments del recobriment.
L'acabat de fusta ha de ser de dues capes de pintura sintética, amb una capa prèvia d'emprimació.
Dimensions del banc: 3,5 x 0,4 m
Dimensions de la taula: 3,5 x 0,8 m
PLANXA ELÈCTRICA PER A ESCALFAR MENJARS:
Ha de complir les especificacions donades al R.E.B.T.
Els dispositius sota tensió elèctrica han d'estar protegits.
Han de ser de materials fàcilment netejables.
Dimensions: 60 x 45 cm
NEVERA ELÈCTRICA:
Ha de complir les especificacions donades al R.E.B.T.
Els dispositius sota tensió elèctrica han d'estar protegits.
Han de ser de materials fàcilment netejables.
Capacitat: 100 l
RECIPIENT PER A RECOLLIDA D'ESCOMBRARIES:
Han de ser de materials fàcilment netejables.
Capacitat: 100 l

2.- CONDICIONS DE SUBMINISTRAMENT I EMMAGATZEMATGE

Subministrament: Amb les proteccions necessàries perque arribi a l'obra en les condicions exigides.
Emmagatzematge: en el seu embaltge, protegit de la intempèrie, d'impactes i sense contacte directe amb el terra.

3.- UNITAT I CRITERIS D'AMIDAMENT

Unitat d'amidament: la indicada a la descripció de l'element
Criteri d'amidament: quantitat necessària subministrada a l'obra

4.- NORMATIVA DE COMPLIMENT OBLIGATORI

NORMATIVA GENERAL:
Orden de 9 de marzo de 1971 por la que se aprueba la Ordenanza General de Seguridad e Higiene en el Trabajo.
NEVERA ELÈCTRICA I PLANXA ELÈCTRICA:
Real Decreto 842/2002 de 2 de agosto, por el que se aprueba el Reglamento Electrotécnico de Baja Tensión. REBT 2002.

BQ MATERIALS PER A EQUIPAMENTS FIXOS

BQZ MATERIALS ESPECIALS PER A EQUIPAMENTS FIXOS

BQZ1 PENJADORS

0.- ELEMENTS QUE CONTEMPLA EL PLEC

BQZ1U069,BQZ1P000.

1.- DEFINICIÓ I CARACTERÍSTIQUES DELS ELEMENTS

Penjador per a roba, individual, d'acer inoxidable.
CONDICIONS GENERALS:
Ha de tenir un aspecte uniforme sense esquerdes ni defectes superficials.
La grandària, tipus i forma del penjador han de complir el que s'especifica a la documentació tècnica del projecte.
La disposició del suport de penjar ha de tenir a l'extrem un element amb volum suficient per evitar punxonament de la roba.
Càrrega admissible: 25 kg

2.- CONDICIONS DE SUBMINISTRAMENT I EMMAGATZEMATGE

Subministrament: Amb les proteccions necessàries perque arribi a l'obra en les condicions exigides.
Emmagatzematge: Protegit de les pluges, els focus d'humitat i les zones on pugui rebre impactes.
No ha d'estar en contacte amb el terra.

3.- UNITAT I CRITERIS D'AMIDAMENT

Unitat d'amidament: la indicada a la descripció de l'element
Criteri d'amidament: quantitat necessària subministrada a l'obra

4.- NORMATIVA DE COMPLIMENT OBLIGATORI

No hi ha normativa de compliment obligatori.

BR MATERIALS PER A JARDINERIA I PER A MESURES CORRECTORES D'IMPACTE AMBIENTAL

BR3 CONDICIONADORS QUÍMICS I BIOLÒGICS DEL SÒL I MATERIALS PER A ACABATS SUPERFICIALS

BR34 ESMENES BIOLÒGIQUES

0.- ELEMENTS QUE CONTEMPLA EL PLEC

BR34J000,BR341150,BR341110.

1.- DEFINICIÓ I CARACTERÍSTIQUES DELS ELEMENTS

Esmenes biològiques per al condicionament biològic del sòl.
S'han considerat els tipus següents:
- Esmena biològica d'àcids húmics i fúlvics
- Bioactivador microbià

BIOACTIVADOR MICROBIÀ:
Compost d'àcids húmics i fúlvics, microorganismes latents, matèria orgànica i adob sobre una matriu orgànica de turba negre.
Contingut d'àcids húmics i fúlvics: 22%
Contingut de microorganismes: 2800 milions/g
Contingut de matèria orgànica: 30%
Grandària màxima: 2 mm

2.- CONDICIONS DE SUBMINISTRAMENT I EMMAGATZEMATGE

Subministrament: En envasos tancats i precintats.
Emmagatzematge: Protegit contra les pluges, les temperatures exteriors extremes i els focus d'humitat.

3.- UNITAT I CRITERIS D'AMIDAMENT

Unitat d'amidament: la indicada a la descripció de l'element
Criteri d'amidament: quantitat necessària subministrada a l'obra

4.- NORMATIVA DE COMPLIMENT OBLIGATORI

No hi ha normativa de compliment obligatori.

5.- CONDICIONS DE CONTROL DE RECEPCIÓ

CONDICIONS DE MARCATGE I CONTROL DE LA DOCUMENTACIÓ:
Han de portar marcades de forma indeleble i ben visible les dades següents:
- Designació del producte que conté
- Nom del fabricant o marca comercial
- Pes net
- Estat físic

- Composició química
- Solubilitat
- Reacció
- Riquesa

OPERACIONS DE CONTROL:
- Inspecció visual del material subministrat, comprovant la correcte identificació tal i com s'indica a les especificacions.
- Recepció del certificat de garantia, d'acord a les condicions especificades, i si és el cas, dels documents acreditatius de la disposició de l'etiqueta ecològica europea.
- Abans de començar l'aportació de terres i substrats per a jardineria, i amb una freqüència de 10.000 m3, es realitzaran els assaigs corresponents a l'anàlisi estàndard de terra vegetal, amb la determinació de:
  - Rang de textures pel mètode granulomètric per sedimentació discontínua.
  - Anàlisi del PH (en H2O 1:2,5).
  - Anàlisi del contingut en sodi (ppm) pel mètode de fotometria de flama.
  - Anàlisi de la conductivitat elèctrica (prova prèvia de salinitat).
  - Anàlisi del carbonat càlcic equivalent i anàlisi del contingut en nutrients (P, K, Mg, Calci, N orgànic i amoniacal) pels mètodes químics 4, 15, 16 (b), 8, segons MOA III

CRITERIS DE PRESA DE MOSTRES:
Els controls s'han de realitzar segons les instruccions de la DF i els criteris indicats a les normes de procediment corresponents.
INTERPRETACIÓ DE RESULTATS I ACTUACIONS EN CAS D'INCOMPLIMENT:
No s'acceptaran materials que no arribin correctament identificats i acompanyats del certificat de garantia corresponent. Els productes a utilitzar s'ajustaran a les condicions exigides al plec de condicions tècniques.

BR MATERIALS PER A JARDINERIA I PER A MESURES CORRECTORES D'IMPACTE AMBIENTAL

BR3 CONDICIONADORS QUÍMICS I BIOLÒGICS DEL SÒL I MATERIALS PER A ACABATS SUPERFICIALS

BR36 ESMENES D'ORIGEN SINTÈTIC

0.- ELEMENTS QUE CONTEMPLA EL PLEC

BR361100.

1.- DEFINICIÓ I CARACTERÍSTIQUES DELS ELEMENTS

Solució aquosa de polímers sintètics de base acrílica, per a l'estabilització de terres per aglomeració de les seves partícules.
CARACTERÍSTIQUES GENERALS:
Ha de ser transparent, viscós i inodor.
Ha de ser hidropermeable.
No ha de tenir efectes al·lèrgics per la pell ni les mucoses dels operaris.
No ha d'alterar els processos biològics de la microfauna.
No ha d'afectar a peixos, avifauna, ni altres animals superios que poguessin patir contaminació per deriva del producte o arrossegament.
Viscositat: Aprox. 50000 cps
pH: 6
Toxicitat: No tòxic
Càrrega elèctrica: Aniònica
Toleràncies:
- pH: ± 1

2.- CONDICIONS DE SUBMINISTRAMENT I EMMAGATZEMATGE

Subministrament: En llaunes hermètiques i segellades amb el precinte corresponent.
Emmagatzematge: De manera que no s'alterin les seves característiques.

3.- UNITAT I CRITERIS D'AMIDAMENT

Unitat d'amidament: la indicada a la descripció de l'element

Criteri d'amidament: quantitat necessària subministrada a l'obra

4.- NORMATIVA DE COMPLIMENT OBLIGATORI

No hi ha normativa de compliment obligatori.

BR MATERIALS PER A JARDINERIA I PER A MESURES CORRECTORES D'IMPACTE AMBIENTAL

BR3 CONDICIONADORS QUÍMICS I BIOLÒGICS DEL SÒL I MATERIALS PER A ACABATS SUPERFICIALS

BR3A ADOBS MINERALS SÒLIDS DE FONS

0.- ELEMENTS QUE CONTEMPLA EL PLEC

BR3A7000.

1.- DEFINICIÓ I CARACTERÍSTIQUES DELS ELEMENTS

Adob mineral sòlid per al condicionament químic del sòl.
S'han considerat els tipus següents:
- Adobs simples:
  - Nitrat càlcic 15% GR
  - Sulfat amònic 21% GR
  - Nitrat amònic 33,5% GR
  - Superfosfat de calç 18% GR
  - Superfosfat de calç 45% GR
  - Sulfat potàsic 50-52% Crs
- Adobs binaris:
  - Nitrat potàsic (13-0-46%) GR
  - Fosfat biamònic (13-46-0%) GR
- Adobs ternaris:
  - (12-12-17% 2MgO) GR
  - (15-5-20% 2MgO) GR
  - (20-5-10% 3,2MgO) GR

CARACTERÍSTIQUES GENERALS:
No ha de tenir elements ni matèries que puguin perjudicar les plantacions.
Estat físic:
- GR: Sòlid granulat
- CrS: Sòlid cristal·lí

Riquesa (Percentatge expressat en p/p):
- Nitrat càlcic 15% GR: >= 15% N
- Sulfat amònic 21% GR: >= 21% N
- Nitrat amònic 33,5% GR: >= 33,5% N
- Superfosfat de calç 18% GR: >= 18% P2O5
- Superfosfat de calç 45% GR: >= 45% P2O5
- Sulfat potàsic 50-52% Crs: >= 50-52% K2O
- Nitrat potàsic (13-0-46%) GR: >= 13% N i 46% K2O
- Fosfat biamònic (13-46-0%) GR: >= 13% N i 46% P2O5
- (12-12-17% 2MgO) GR: >= 12% N, 12% P2O5 i 17% K2O+2MgO
- (15-5-20% 2MgO) GR: >= 15% N, 5% P2O5 i 20% K2O+2MgO
- (20-5-10% 3,2MgO) GR: >= 20% N, 5% P2O5 i 10% K2O+3,2MgO

2.- CONDICIONS DE SUBMINISTRAMENT I EMMAGATZEMATGE

Subministrament: En sacs, de manera que no s'alterin les seves característiques.
Emmagatzematge: En llocs protegits de la pluja i la humitat.

3.- UNITAT I CRITERIS D'AMIDAMENT

Unitat d'amidament: la indicada a la descripció de l'element
Criteri d'amidament: quantitat necessària subministrada a l'obra

4.- NORMATIVA DE COMPLIMENT OBLIGATORI

No hi ha normativa de compliment obligatori.

5.- CONDICIONS DE CONTROL DE RECEPCIÓ

CONDICIONS DE MARCATGE I CONTROL DE LA DOCUMENTACIÓ:
Han de portar marcades de forma indeleble i ben visible les dades següents:
- Designació del producte que conté
- Nom del fabricant o marca comercial
- Pes net
- Estat físic
- Composició química
- Solubilitat
- Reacció
- Riquesa

OPERACIONS DE CONTROL:
- Inspecció visual del material subministrat, comprovant la correcte identificació tal i com s'indica a les especificacions.
- Recepció del certificat de garantia, d'acord a les condicions especificades, i si és el cas, dels documents acreditatius de la disposició de l'etiqueta ecològica europea.
- Abans de començar l'aportació de terres i substrats per a jardineria, i amb una freqüència de 10.000 m3, es realitzaran els assaigs corresponents a l'anàlisi estàndard de terra vegetal, amb la determinació de:
  - Rang de textures pel mètode granulomètric per sedimentació discontínua.
  - Anàlisi del PH (en H2O 1:2,5).
  - Anàlisi del contingut en sodi (ppm) pel mètode de fotometria de flama.
  - Anàlisi de la conductivitat elèctrica (prova prèvia de salinitat).
  - Anàlisi del carbonat càlcic equivalent i anàlisi del contingut en nutrients (P, K, Mg, Calci, N orgànic i amoniacal) pels mètodes químics 4, 15, 16 (b), 8, segons MOA III

CRITERIS DE PRESA DE MOSTRES:
Els controls s'han de realitzar segons les instruccions de la DF i els criteris indicats a les normes de procediment corresponents.
INTERPRETACIÓ DE RESULTATS I ACTUACIONS EN CAS D'INCOMPLIMENT:
No s'acceptaran materials que no arribin correctament identificats i acompanyats del certificat de garantia corresponent. Els productes a utilitzar s'ajustaran a les condicions exigides al plec de condicions tècniques.

BR MATERIALS PER A JARDINERIA I PER A MESURES CORRECTORES D'IMPACTE AMBIENTAL

BR3 CONDICIONADORS QUÍMICS I BIOLÒGICS DEL SÒL I MATERIALS PER A ACABATS SUPERFICIALS

BR3P TERRES I SUBSTRATS PER A JARDINERIA

0.- ELEMENTS QUE CONTEMPLA EL PLEC

BR3PAN00,BR3P2150.

1.- DEFINICIÓ I CARACTERÍSTIQUES DELS ELEMENTS

Terres, substrats i mulch per al condicionament del sòl.
S'han considerat els tipus següents:
- Terra vegetal
- Terra àcida
- Terra volcànica
- Escorça de pi
- Encoixinament per a hidrosembra

TERRA VEGETAL:
No ha de tenir elements estranys ni llavors de males herbes.
La terra no adobada ha de ser natural, provinent de la capa superficial d'un terreny i amb un alt contingut de matèria orgànica.
La terra adobada ha de ser natural, provinent de la capa superficial d'un terreny i amb incorporació

d'adobs orgànics.
Mida dels materials petris: <= 20 mm
Mida dels terrossos:
- Terra vegetal garbellada: <= 16 mm
- Terra vegetal no garbellada: <= 40 mm
Composició granulomètrica:
- Sorra: 50 - 75%
- Llim i argila: < 30%
- Calç: < 10%
- Matèria orgànica (MO): 2% <= MO <= 10%
Composició química:
- Nitrogen: 1/1000
- Fósfor total (P2O5 assimilable): 150 ppm (0,3%)
- Potasi (K2O assimilable): 80 ppm (0,1/1000)
- pH: 6 <= pH <= 7,5
TERRA DE BOSC O TERRA ÀCIDA:
Terra natural provinent de la capa superficial d'un bosc de plantes acidòfiles.
Composició granulomètrica:
- Sorra: 50 - 75%
- Llim i argila: < 30%
- Calç: < 10%
- Matèria orgànica: > 4%
Composició química:
- Nitrogen: 1/1000
- Fósfor total (P2O5 assimilable): 150 ppm (0,3%)
- Potasi (K2O assimilable): 80 ppm (0,1/1000)
- pH: 5 <= pH <= 6,5
TERRA VOLCÀNICA:
Terra natural de terrenys eruptius, provinent d'abocador.
Granulometria: 4 - 16 mm
Calç: < 10%
Densitat aparent seca: 680 kg/m3
ESCORÇA DE PI:
Escorça de pi triturada i completament fermentada.
Calç: < 10%
pH: 6
Densitat aparent seca: 230 kg/m3
ENCOIXINAMENT HIDROSEMBRES:
Encoixinament de fibra semi-curta compost de cel·lulosa desfibrada, palla de cereal triturada i paper reciclat.
No ha d'afectar a la germinació i posterior desenvolupament de les llavors.
Grandària màxima: 25 mm
Composició:
- Cel·lulosa desfibrada: 40%
- Palla de cereal: 50%
- Paper reciclat: 60%

2.- CONDICIONS DE SUBMINISTRAMENT I EMMAGATZEMATGE

TERRA VEGETAL, DE BOSC, ÀCIDA O ROLDOR DE PI:
Subministrament: En sacs o a granel.
Emmagatzematge: De manera que no s'alterin les seves característiques.
ENCOIXINAMENT HIDROSEMBRES:
Subministrament: En bales empaquetades.
Emmagatzematge: De manera que no s'alterin les seves característiques.

3.- UNITAT I CRITERIS D'AMIDAMENT

Unitat d'amidament: la indicada a la descripció de l'element
Criteri d'amidament: quantitat necessària subministrada a l'obra

4.- NORMATIVA DE COMPLIMENT OBLIGATORI

No hi ha normativa de compliment obligatori.

5.- CONDICIONS DE CONTROL DE RECEPCIÓ

CONDICIONS DE MARCATGE I CONTROL DE LA DOCUMENTACIÓ:
En els sacs han de figurar les dades següents:

- Identificació del producte
- Nom del fabricant o marca comercial
- Pes net
OPERACIONS DE CONTROL:
- Inspecció visual del material subministrat, comprovant la correcte identificació tal i com s'indica a les especificacions.
- Recepció del certificat de garantia, d'acord a les condicions especificades, i si és el cas, dels documents acreditatius de la disposició de l'etiqueta ecològica europea.
- Abans de començar l'aportació de terres i substrats per a jardineria, i amb una freqüència de 10.000 m3, es realitzaran els assaigs corresponents a l'anàlisi estàndard de terra vegetal, amb la determinació de:
  - Rang de textures pel mètode granulomètric per sedimentació discontínua.
  - Anàlisi del PH (en H2O 1:2,5).
  - Anàlisi del contingut en sodi (ppm) pel mètode de fotometria de flama.
  - Anàlisi de la conductivitat elèctrica (prova prèvia de salinitat).
  - Anàlisi del carbonat càlcic equivalent i anàlisi del contingut en nutrients (P, K, Mg, Calci, N orgànic i amoniacal) pels mètodes químics 4, 15, 16 (b), 8, segons MOA III
CRITERIS DE PRESA DE MOSTRES:
Els controls s'han de realitzar segons les instruccions de la DF i els criteris indicats a les normes de procediment corresponents.
INTERPRETACIÓ DE RESULTATS I ACTUACIONS EN CAS D'INCOMPLIMENT:
No s'acceptaran materials que no arribin correctament identificats i acompanyats del certificat de garantia corresponent. Els productes a utilitzar s'ajustaran a les condicions exigides al plec de condicions tècniques.

BR MATERIALS PER A JARDINERIA I PER A MESURES CORRECTORES D'IMPACTE AMBIENTAL

BR4 ARBRES I PLANTES

0.- ELEMENTS QUE CONTEMPLA EL PLEC

BR4HEQ16,BR4HEQ17,BR4HEQ19,BR4U1H0X,BR4HR61X,BR4HR6XX,BR4HRXXX,BR44F839,BR41123X.

1.- DEFINICIÓ I CARACTERÍSTIQUES DELS ELEMENTS

Espècies vegetals subministrades a peu d'obra.
S'han considerat els tipus següents:
- Arbres planifolis
- Coníferes i resinoses
- Palmeres i palmiformes
- Arbusts
- Plantes de petit port
- Llavors de barreges de cespitoses
- Pans d'herba de barreges de cespitoses
S'han considerat les formes de subministrament següents:
- En contenidor
- Amb pa de terra
- Amb l'arrel nua
- Llavors
- Pa d'herba
CONDICIONS GENERALS:
L'espècie vegetal s'ha d'adquirir en un viver acreditat i legalment reconegut o, en tot cas, en empreses de reconeguda solvència.
Les plantes han de tenir identitat i puresa de lot adequades en relació al gènere o espècie a què pertanyin, i si es el cas també respecte al cultivar.
Les plantes han d'haver estat cultivades d'acord amb les necessitats de l'espècie o cultivar, edat i localització.
Han d'haver rebut una adequada formació (poda, retall, pinçament, asprada, etc).
La qualitat de la part aèria de les plantes ha de complir les especificacions de l'article 4.4.2 de la norma NTJ 07A.
La qualitat de la part subterrània de les plantes ha de complir les especificacions de l'article 4.4.3 de la norma NTJ 07A.

L'espècie vegetal ha de complir la legislació vigent sobre sanitat vegetal, especialment pel que fa al control d'organismes nocius de quarantena, així com d'altres plagues i malalties que puguin afectar la qualitat i valor d'utilització del material vegetal.
Les espècies que legalment estiguin regulades, han d'anar acompanyades del passaport sanitari.
No ha de presentar ferides o desperfectes a la seva part aèria o radical, ni símptomes d'haver-los patit anteriorment.
Quan el subministrament és amb arrel nua, han de presentar un sistema radical ben ramificat, la capçada aclarida, però no podada excessivament, amb un equilibri entre la part aèria i la part subterrània. Les arrels han de presentar talls nets i recents sense ferides ni macadures. No es recomanable que hi hagin arrels seccionades de diàmetre superior a 3 cm en els arbres, o superiors a 2 cm en els arbusts.
Quan el subministrament és en contenidor o amb pa de terra, les arrels han de tenir el pa de terra adequat per a l'espècie i mida de l'arbre.
Els pans de terra han d'estar protegits amb materials que es puguin degradar abans d'un any i mig en ser soterrats, i que no produeixin afectacions a les plantes. El pa de terra ha d'estar intacte, compacte i ple d'arrels.
La planta ha de tenir les mides d'alçada, diàmetre del tronc, mida del pa de terra o mida del contenidor, que s'indiquin a la unitat d'obra. La verificació d'aquestes dades s'ha de fer d'acord amb les indicacions de la norma NTJ 07A.
CONÍFERES I RESINOSES:
La tija ha de mostrar el seu port natural, amb la ramificació i la frondositat pròpies de la seva espècie i mida.
Les fulles han de presentar un bon estat vegetatiu.
L'alçària correspon a la distància des del coll de l'arrel fins a la part més distant al mateix.
El fullatge ha de tenir el color típic de l'espècie-varietat, segons l'època.
Les coníferes han d'estar totalment ramificades des de la base, segons l'hàbit de creixement de l'espècie-varietat.
ARBRES PLANIFOLIS:
La circumferència correspon al perímetre mesurat a un metre del coll de l'arrel.
Per als arbres de tronc múltiple, el perímetre total es la suma dels perímetres individuals.
Quan el subministrament és en contenidor o amb pa de terra, les arrels han de tenir el pa de terra adequat per a l'espècie i mida de l'arbre.
Alçaria del pa de terra:
- Arbres de fulla caduca: Diàmetre del pa de terra x 1,2
- Arbres de fulla persistent: Diàmetre del pa de terra x 1,2

No es poden admetre plantes amb talls visibles de les arrels superiors a 1/8 del perímetre del tronc.
PALMERES I PALMIFORMES:
L'estípit ha de tenir la forma i l'estructura pròpies de la seva mida. Si son palmeres unicaules, l'estípit ha de ser recte i vertical.
No han de tenir ferides, osques o concavitats al tronc. L'estípit no ha de tenir estrangulacions.
Tindrà una senyal que indiqui l'orientació Nord en el seu lloc de cultiu original.
El gruix de l'estípit correspon al mesurat a 1,30 m per sobre del coll de l'arrel.
L'alçària correspon a la distància des del coll de l'arrel al punt d'inserció dels primers palmons.
S'han de presentar-se amb les fulles lligades i les exteriors retallades.
En les palmeres subministrades en contenidor, la distància mínima entre l'estípit i el interior del contenidor ha de ser de 25 cm.
Toleràncies:
- Alçària: ± 5%

CESPITOSES:
Les barreges de llavors i la composició dels pans d'herba, s'han de correspondre amb les especificacions de la DT, i en el seu defecte s'han de triar d'acord amb les indicacions de la norma NTJ 07N, en els seus annexes I,II i III, en funció de les condicions climàtiques, edàfiques, d'us i d'aspecte desitjat.
CESPITOSES EN BARREJA DE LLAVORS:
La barreja de llavors ha de ser d'una puresa i tenir un poder germinatiu iguals o superiors als indicats a la taula del l'ANNEX IV de la norma NTJ 07N, en funció de les especies utilitzades
Ha de ser en la proporció que s'indiqui a l'etiqueta de qualitat i garantia.
Les llavors no poden mostrar defectes causats per malalties, plagues, fisiopaties, deficiències de nutrició o fitotoxicitat deguda a tractaments fitosanitaris que redueixin el valor o la qualificació per al seu ús.
Han d'estar netes de materials inerts, llavors de males herbes i de llavors d'altres plantes cultivades. Les proporcions admissibles no superaran en cap cas les indicades al quadre I.5 de l'ANNEX I de la norma NTJ 07N.
CESPITOSES EN PA D'HERBA:
Ha de provenir de l'extracció de plaques de gespa de prats existents, amb una edat superior als 10 mesos i amb pa de terra de gruix suficient per al tipus i grandària de l'herbàcia.
S'ha de mantenir de manera que no es deteriori la base de terra ni el sistema radical de l'herba.
Els talls de les plaques han de ser nets al llarg de tot el seu gruix i de superfície aèria uniforme i no han de tenir zones sense vegetació.

El pa d'herba ha de tenir una forma regular.
Gruix de la coberta vegetal: 1,5 cm
Subministrament per plaques:
- Dimensions: >= 30x30 cm

Subministrament en rotlles:
- Amplària: >= 40 cm
- Llargària: <= 250 cm

Toleràncies:
- Gruix de la coberta vegetal: ± 0,5 cm

ARBUSTS I PLANTES DE PETIT PORT:
Les branques principals de l'arbust (que neixen directament del tronc) han de neixer del terç inferior de la planta, han d'estar regularment distribuïdes i han de tenir una llargària i gruix proporcional a la resta de la planta.
Les arrels han de donar, com a mínim, una volta a la seva base.
L'arbust enfiladís ha d'estar provist del seu tutor.
L'aigua de l'estany o de la font on visquin plantes aquàtiques ha d'estar neta, no ha de ser salina ni calcària i ha de tenir una temperatura temperada.

2.- CONDICIONS DE SUBMINISTRAMENT I EMMAGATZEMATGE

Per a la preparació, càrrega, transport i descàrrega de les plantes, s'han de seguir les indicacions de la norma NTJ 07Z, d'acord amb cada tipus de planta i de presentació.
ARBRES, ARBUSTS I PLANTES DE PETIT PORT:
Subministrament: en lots de plantes d'una única identitat, amb la mateixa forma de presentació.
Les plantes d'un lot han de tenir totes la mateixa edat, origen i han de ser homogènies en els seves dimensions.
El transport s'ha de fer protegint la part aèria del sol i dels efectes del vent, si la planta te fulles, i la part radical si la presentació es amb arrel nua o amb pa de terra.
Emmagatzematge: Si no s'ha de fer la plantació directament en descarregar, cal aplegar-les en un viver, a l'obra.
Les plantes amb arrel nua o amb pa de terra s'aplegaran col·locant la part radical en una rasa, coberta amb palla o sauló o algun material porós.
El viver estarà en un lloc protegit del vent i del sol directe.
BARREGES DE LLAVORS:
Subministrament: En sacs o caixes, precintats i etiquetats d'acord amb les indicacions de l'apartat 8 de la norma NTJ 07N.
Emmagatzemament: Dins del seu envàs, en local sec, ventilat. L'envàs no ha d'estar en contacte amb el terra.
PA D'HERBA:
Sobre palets, protegits amb malla transpirable. L'alçada de les piles als palets ha de ser inferior a 2,5 m.
El transport s'ha de fer protegint els pans d'herba del sol, preferentment a primera hora del dia.
Si això no es possible cal utilitzar camions frigorífics.
El material s'ha de descarregar en una zona d'ombra, propera al lloc d'utilització, i no es pot emmagatzemar. S'ha de col·locar el mateix dia en el que es subministra, i sense que passin 24 h de la seva extracció en temps calorós, i 3 dies amb temps fresc.

3.- UNITAT I CRITERIS D'AMIDAMENT

Unitat d'amidament: la indicada a la descripció de l'element
Criteri d'amidament: quantitat necessària subministrada a l'obra

4.- NORMATIVA DE COMPLIMENT OBLIGATORI

NORMATIVA GENERAL:
* NTJ 07A:2007 Normes Tecnològiques de Jardineria i Paisatgisme. Subministrament del material vegetal. Qualitat general del material vegetal.
CONÍFERES I RESINOSES:
* NTJ 07C:1995 Normes Tecnològiques de Jardineria i Paisatgisme. Subministrament del material vegetal. Coníferes i resinoses.
PALMERES:
* NTJ 07P:1997 Normes Tecnològiques de Jardineria i Paisatgisme. Subministrament del material vegetal. Palmeres.
ARBRES DE FULLA CADUCA:
* NTJ 07D:1996 Normes Tecnològiques de Jardineria i Paisatgisme. Subministrament del material vegetal. Arbres de fulla caduca.
ARBRES DE FULLA PERSISTENT:
* NTJ 07E:1997 Normes Tecnològiques de Jardineria i Paisatgisme. Subministrament del material vegetal. Arbres de fulla perenne.

ARBUSTS:
* NTJ 07F:1998 Normes Tecnològiques de Jardineria i Paisatgisme. Subministrament del material vegetal. Arbusts.
ENFILADISSES:
* NTJ 07I:1995 Normes Tecnològiques de Jardineria i Paisatgisme. Subministrament del material vegetal. Enfiladisses.
CESPITOSES:
* NTJ 08S:1993 Normes Tecnològiques de Jardineria i Paisatgisme. Implantació del material vegetal. Sembres i gespes.

5.- CONDICIONS DE CONTROL DE RECEPCIÓ

CONDICIONS DE MARCATGE I CONTROL DE LA DOCUMENTACIÓ:
S'ha de subministrar acompanyada de:
- La guia fitosanitària corresponent
- Etiqueta amb el nom botànic i grandària correcta
- Procedència comercial del material vegetal
- Assenyalada la part nord de la planta al viver
CONDICIONS DE MARCATGE I CONTROL DE LA DOCUMENTACIÓ EN BARREJA DE LLAVORS:
Han de portar marcades de forma indeleble i ben visible les dades següents:
- Gènere, espècie i varietat
- Qualitat i poder germinatiu
- Nom del subministrador
- Data de caducitat
OPERACIONS DE CONTROL:
Els punts de control més destacables són els següents:
- Comprovació de les condicions de subministrament i identificació.
- Inspecció visual de les plantes rebudes i verificació de les condicions exigides al plec.
- Control de les condicions d'emmagatzematge (si és el cas).
LLAVORS PER HIDROSEMBRES
- Recepció dels certificats de garantia del fabricant, d'acord a les condicions exigides.
- Inspecció visual de les condicions de subministrament i identificació.
- Es realitzaran els següents controls d'identificació, un cop per cada tipus d'hidrosembra que intervingui en l'obra:
- Anàlisi de puresa específica amb informació de la composició.
- Percentatge de germinació per espècie.
- Amidament i anàlisi del contingut de llavors, aigua, adob, mulch i altres components de la hidrosemba, espècies herbàcies i espècies arbustives, mitjançant el pes de la matèria seca (a 105° C) d'una mostra de la barreja abans de l'aplicació.
CRITERIS DE PRESA DE MOSTRES:
Els controls s'han de realitzar segons les instruccions de la DF.
LLAVORS PER HIDROSEMBRES
S'han de seguir les instruccions de la DF i els criteris de les normes de procediment indicades en cada assaig.
INTERPRETACIÓ DE RESULTATS I ACTUACIONS EN CAS D'INCOMPLIMENT:
No s'acceptaran plantes que no arribin correctament identificades i acompayades dels certificats de garantia corresponents.
LLAVORS PER HIDROSEMBRES
No s'acceptaran els materials que incompleixin les especificacions indicades al Plec.

D ELEMENTS COMPOSTOS

D0 ELEMENTS COMPOSTOS BÀSICS

D06 FORMIGONS SENSE ADDITIUS

D060 FORMIGONS SENSE ADDITIUS, AMB CIMENTS PÒRTLAND AMB ADDICIONS

0.- ELEMENTS QUE CONTEMPLA EL PLEC

D060Q021.

1.- DEFINICIÓ I CARACTERÍSTIQUES DELS ELEMENTS

Mescla de ciment amb possibilitat de contenir addicions, granulats, sorra, aigua i additius, en el seu cas, elaborada a l'obra amb formigonera, d'ús no estructural.
La mescla ha de ser homogènia i sense segregacions.
No s'admet cap addició que no sigui cendres volants o fum de sílice.
Els components del formigó, la seva dosificació, el procés de fabricació i el transport han d'estar d'acord amb les prescripcions del CODI ESTRUCTURAL.
Assentament en el con d'Abrams (UNE 83313):
- Consistència seca: 0 - 2 cm
- Consistència plàstica: 3 - 4 cm
- Consistència tova: 5 - 9 cm
- Consistència fluida: 10 - 15 cm
Relació aigua-ciment: <= 0,65
Contingut de ciment: <= 400 kg/m3
Per als formigons amb addicions, el contingut d'addicions en estructures d'edificació ha de complir:
- Cendres volants: <= 35% pes de ciment
- Fum de sílice: <= 10% pes de ciment
Toleràncies:
- Assentament en el con d'Abrams:
  - Per qualsevol consistència: ± 10 mm

2.- CONDICIONS D'EXECUCIÓ I D'UTILITZACIÓ

Per a l'elaboració i la utilització de formigons, la temperatura ambient ha d'estar entre 5°C i 40°C.
No s'han de barrejar formigons frescos fabricats amb ciments incompatibles entre ells.
S'ha d'utilitzar abans que hagi començat l'adormiment.
El temps màxim entre l'addició de l'aigua al ciment i als granulats, i la col·locació del formigó, no pot ser superior a una hora i mitja.
Com a orientació l'inici de l'adormiment es situa aproximadament en 1,5 h.
La formigonera ha d'estar neta abans de començar l'elaboració del formigó.
L'ordre d'abocada dels materials ha de ser: aproximadament la meitat de l'aigua, el ciment i la sorra simultàniament, la grava i la resta de l'aigua.
Els additius fluidificants, superfluidificants i inhibidors de l'adormiment s'han d'afegir a l'aigua abans d'introduir-la a la formigonera.
L'additiu colorant s'ha d'afegir a la formigonera juntament amb el ciment i els granulats.

3.- UNITAT I CRITERIS D'AMIDAMENT

m3 de volum necessari elaborat a l'obra.

4.- NORMATIVA DE COMPLIMENT OBLIGATORI

Real Decreto 470/2021, de 29 de junio, por el que se aprueba el Código Estructural.

D07 MORTERS I PASTES

D070 MORTERS SENSE ADDITIUS

0.- ELEMENTS QUE CONTEMPLA EL PLEC

D0701821,D070A8B1,D0701461,D070A4D1.

1.- DEFINICIÓ I CARACTERÍSTIQUES DELS ELEMENTS

Mescla feta amb sorra, ciment, aigua i calç si és el cas.
CARACTERÍSTIQUES GENERALS:
Tipus de ciment:
- Ciments comuns excepte els tipus CEM II/A
- Ciments de ram de paleta MC
- Ciments blancs BL, quan ho requereixi l'exigència de blancor

Morters per a fàbriques:
- Resistència a compressió: <= 0,75 x Resistència a compressió de la peça
  - Morter ordinari (UNE-EN 998-2) en fàbrica no armada: >= M1
  - Morter ordinari (UNE-EN 998-2) en fàbrica armada: >= M5
  - Morter de junt prim o morter lleuger (UNE-EN 998-2): >= M5

Ha d'estar pastat de forma que s'obtingui una mescla homogènia i sense segregacions.

2.- CONDICIONS D'EXECUCIÓ I D'UTILITZACIÓ

Per a l'elaboració i la utilització del morter, la temperatura ambient ha d'estar entre 5°C i 40°C.
La formigonera ha d'estar neta abans de l'elaboració del morter.
No s'han de mesclar morters de composició diferent.
S'ha d'aplicar abans que passin 2 h des de la pastada.

3.- UNITAT I CRITERIS D'AMIDAMENT

m3 de volum necessari elaborat a l'obra.

4.- NORMATIVA DE COMPLIMENT OBLIGATORI

Documento Básico de Seguridad estructural Fábrica DB-SE-F, parte II del CTE, aprobado por el Real Decreto 314/2006.

5.- CONDICIONS DE CONTROL D'EXECUCIÓ

OPERACIONS DE CONTROL:
Les tasques de control a realitzar són les següents:
- Inspecció visual de les condicions de subministrament i recepció del certificat de qualitat del fabricant, d'acord a les exigències del plec de condicions, incloent els resultats corresponents de resistència a compressió (UNE EN 1015-11).

En cas de no presentar aquests resultats, o que la DF tingui dubtes de la seva representativitat, es realitzaran aquests assaigs sobre el material rebut, a càrrec del contractista.
CRITERIS DE PRESA DE MOSTRES:
Els controls s'han de realitzar segons les instruccions de la DF.
INTERPRETACIÓ DE RESULTATS I ACTUACIONS EN CAS D'INCOMPLIMENT:
No es podran utilitzar a l'obra morters sense el corresponent certificat de garantia del fabricant, d'acord a les condicions exigides.
Els valors de consistència i resistència a compressió han de correspondre a les especificacions de projecte.

D0 ELEMENTS COMPOSTOS BÀSICS

D07 MORTERS I PASTES

D071 MORTERS AMB ADDITIUS

0.- ELEMENTS QUE CONTEMPLA EL PLEC

D0718821.

1.- DEFINICIÓ I CARACTERÍSTIQUES DELS ELEMENTS

Mescla feta amb sorra, ciment, aigua i calç si és el cas, i eventualment additius.
S'han considerat els següents additius:
- Inclusor d'aire
- Hidròfug
- Colorant

CARACTERÍSTIQUES GENERALS:
Tipus de ciment:
- Ciments comuns excepte els tipus CEM II/A
- Ciments de ram de paleta MC
- Ciments blancs BL, quan ho requereixi l'exigència de blancor

Morters per a fàbriques:
- Resistència a compressió: <= 0,75 x Resistència a compressió de la peça
  - Morter ordinari (UNE-EN 998-2) en fàbrica no armada: >= M1
  - Morter ordinari (UNE-EN 998-2) en fàbrica armada: >= M5
  - Morter de junt prim o morter lleuger (UNE-EN 998-2): >= M5

Ha d'estar pastat de forma que s'obtingui una mescla homogènia i sense segregacions.

2.- CONDICIONS D'EXECUCIÓ I D'UTILITZACIÓ

Per a l'elaboració i la utilització del morter, la temperatura ambient ha d'estar entre 5°C i 40°C.
La formigonera ha d'estar neta abans de l'elaboració del morter.
L'additiu s'ha d'afegir seguint les instruccions del fabricant, en quan a proporcions, moment d'incorporació a la barreja i temps de pastat i utilització.
No s'han de mesclar morters de composició diferent.
S'ha d'aplicar abans que passin 2 h des de la pastada.

3.- UNITAT I CRITERIS D'AMIDAMENT

m3 de volum necessari elaborat a l'obra.

4.- NORMATIVA DE COMPLIMENT OBLIGATORI

Documento Básico de Seguridad estructural Fábrica DB-SE-F, parte II del CTE, aprobado por el Real Decreto 314/2006.

5.- CONDICIONS DE CONTROL D'EXECUCIÓ

OPERACIONS DE CONTROL:
Les tasques de control a realitzar són les següents:
- Inspecció visual de les condicions de subministrament i recepció del certificat de qualitat del fabricant, d'acord a les exigències del plec de condicions, incloent els resultats corresponents de resistència a compressió (UNE EN 1015-11).

En cas de no presentar aquests resultats, o que la DF tingui dubtes de la seva representativitat, es realitzaran aquests assaigs sobre el material rebut, a càrrec del contractista.
CRITERIS DE PRESA DE MOSTRES:
Els controls s'han de realitzar segons les instruccions de la DF.
INTERPRETACIÓ DE RESULTATS I ACTUACIONS EN CAS D'INCOMPLIMENT:
No es podran utilitzar a l'obra morters sense el corresponent certificat de garantia del fabricant, d'acord a les condicions exigides.
Els valors de consistència i resistència a compressió han de correspondre a les especificacions de projecte.

D0 ELEMENTS COMPOSTOS BÀSICS

D0B2 Familia 0B2

0.- ELEMENTS QUE CONTEMPLA EL PLEC

D0B27100,D0B2A100.

1.- DEFINICIÓ I CONDICIONS DELS ELEMENTS
Barres o conjunts de barres muntades, tallades i conformades, per a elements de formigó armat, elaborades a l'obra.
CARACTERÍSTIQUES GENERALS:
No es pot utilitzar cap acer que tingui picadures o un nivell d'oxidació que pugui afectar a les seves condicions d'adherència. La secció afectada ha de ser <= 1% de la secció inicial.
El tallat de barres o filferros s'ha d'ajustar a l'especificat en la DT del projecte. El procés de tall no ha d'alterar les característiques geomètriques o mecàniques dels productes utilitzats.
El diàmetre interior del doblegament de les barres ha de complir:
- Ganxos, patilles i ganxos en U: - Diàmetres < 20 mm: >= 4 D - Diàmetres >= 20 mm: >= 7 D
El diàmetre mínim de doblegament de les barres ha de ser tal que no produeixi compressions excessives en el formigó en la zona de curvatura ni trencaments en la barra.

Tipus acer	Barres doblegades o corbades	
	D <= 25 mm	D > 25 mm
B 400	10 D	12 D
B 500	12 D	14 D

Els cèrcols o estreps han de seguir les mateixes prescripcions que les barres corrugades.
En els cèrcols o estreps, s'admeten diàmetres de doblegament inferiors per als diàmetres <= 12 mm, que han de complir:
- No han d'aparèixer principis de fissuració.
- Diàmetre de doblegament: >= 3 D, >= 3 cm
L'acer redreçat no ha de tenir una variació significativa en les seves propietats, s'admeten variacions dins dels límits següents:
- Deformació sota càrrega màxima: <= 2,5%
- Alçària de la corruga: - Diàmetres <= 20 mm: <= 0,05 mm - Diàmetres > 20 mm: <= 0,10 mm
En cap cas, desprès de la manipulació, ha d'aparèixer principis de fissuració en els elements.
Toleràncies:
- Llargària en barres tallades o doblegades: - L <= 6000 mm: - 20 mm, + 50 mm - L > 6000 mm: - 30 mm, + 50 mm
(on L es la llargària recta de les barres)
- Llargària en estreps o cèrcols: - Diàmetres <= 25 mm: ± 16 mm - Diàmetres > 25 mm: - 24 mm, + 20 mm
(on la llargària es la del rectangle que circumscriu l'element)
- Diferència entre llargàries dels costats paral·lels de l'element: <= 10 mm
- Angle de doblegat de ganxos, patilles, ganxos en U i altres barres corbades: ± 5º
2.- CONDICIONS DE SUBMINISTRAMENT I EMMAGATZEMATGE
La DF ha d'aprovar els plànols d'especejament de l'armadura, elaborats per la instal·lacio de ferralla.
El doblegat de les armadures s'ha de fer a temperatura ambient, mitjançant doblegadores mecàniques i a velocitat constant, amb l'ajut de mandrí, de manera que es garanteixi una curvatura constant en tota la zona.
Si es necessari fer desdoblegaments, s'han de realitzar de manera que no es produeixi fissures o trencaments en les barres. En cas de desdoblegament d'armadures en calent, s'ha de prendre les precaucions necessàries per a no malmetre el formigó amb les altes temperatures
Les barres que s'han de doblegar, han d'anar envoltades de cèrcols o estreps en la zona del colze.
El redreçat de l'acer subministrat en rotlle, s'ha de fer amb maquinària específica que compleixi l'especificat en l'article 49.2.2 del CODI ESTRUCTURAL.
El tallat de barres o filferros s'ha de realitzar per mitjans manuals (cisalla, etc.) o maquinària específica de tall automàtic.
No s'han d'adreçar els colzes excepte si es pot verificar que es realitza sense danys.
No s'han de doblegar un nombre elevat de barres en la mateixa secció d'una peça.
3.- UNITAT I CRITERI D'AMIDAMENT
kg de pes necessari elaborat a l'obra, calculat amb el pes unitari teòric o qualsevol altre expressament acceptat per la DF.
Aquest criteri inclou les pèrdues de material com a conseqüència de les operacions específiques d'aquests treballs, com ara retalls i lligaments.

4.- NORMATIVA DE COMPLIMENT OBLIGATORI
Real Decreto 470/2021, de 29 de junio, por el que se aprueba el Código Estructural.

1 CONJUNTS DE PARTIDES D'EDIFICACIÓ

15 COBERTES

151 COBERTES PLANES

1512 COBERTES PLANES NO TRANSITABLES

0.- ELEMENTS QUE CONTEMPLA EL PLEC

1512JCB1.

1.- DEFINICIÓ I CONDICIONS DE LES PARTIDES D'OBRA EXECUTADES

Formació de coberta plana no transitable amb capa de protecció granular.
S'han considerat els tipus següents:
- Coberta invertida:
  - Formació de pendents
  - Capa separadora en sistema d'impermeabilització no adherit
  - Sistema d'impermeabilització amb làmines
  - Aïllament tèrmic
  - Capa separadora antipunxonament i filtrant
  - Capa de protecció de palet de riera
- Coberta convencional amb pendents d'argila expandida:
  - Barrera de vapor
  - Formació de pendents i aïllament tèrmic
  - Capa de protecció de morter
  - Capa separadora en sistema d'impermeabilització no adherit
  - Sistema d'impermeabilització amb làmines
  - Capa separadora antipunxonament
  - Capa de protecció amb formigó lleuger d'argila expandida
- Coberta convencional amb pendents de formigó:
  - Formació de pendents
  - Barrera de vapor
  - Aïllament tèrmic
  - Capa separadora en sistema d'impermeabilització no adherit
  - Sistema d'impermeabilització amb làmines
  - Capa separadora antipunxonament
  - Capa de protecció de palet de riera

S'ha considerat la impermeabilització amb els següents tipus de membrana:
- Membrana amb làmina de PVC
- Membrana amb làmina bituminosa
- Membrana amb làmina elastomèrica

L'execució de la unitat d'obra inclou les operacions següents:
- Coberta invertida:
  - Formació de pendents
  - Col·locació del geotèxtil, com a capa separadora
  - Col·locació de la membrana impermeabilitzant
  - Col·locació de les plaques d'aïllament
  - Col·locació del geotèxtil, com a capa antipunxonament
  - Execució de la capa de protecció de palet de riera
- Coberta convencional amb pendents d'argila expandida:
  - Estesa de la barrera de vapor
  - Abocada i formació de la capa de pendents amb argila expandida en sec
  - Execució de la capa de protecció de morter, amb acabat remolinat
  - Estesa del geotèxtil, com a capa separadora
  - Col·locació de la membrana impermeabilitzant
  - Col·locació del geotèxtil, com a capa antipunxonament
  - Execució de la capa de protecció amb formigó lleuger d'argila expandida
- Coberta convencional amb pendents de formigó:
  - Abocada i formació de la capa de pendents amb formigó amb acabat remolinat
  - Estesa de la barrera de vapor
  - Col·locació de les plaques d'aïllament
  - Estesa del geotèxtil, com a capa separadora
  - Execució de la membrana impermeabilitzant
  - Col·locació del geotèxtil, com a capa antipunxonament

  - Execució de la capa de protecció de palet de riera

CONDICIONS GENERALS:
La coberta ha de ser estanca a l'aigua de pluja i ha d'evitar l'aparició d'humitat de condensacions.
Ha de tenir la forma i el pendent indicades en la Documentació Tècnica o en el seu defecte, les indicades per la DF.
El pendent ha de ser l'adequat per conduir l'aigua cap els elements d'evacuació.
La superfície d'acabat ha de ser plana i no transitable.
L'accés a la coberta serà només a efectes de conservació i manteniment.
La barrera de vapor ha de quedar col·locada immediatament sota l'aïllament.
La barrera de vapor ha de quedar col·locada sota el fons i els laterals de la capa d'aïllament.
Cal garantir que tots els components que formen el sistema i que han d'estar en contacte, son químicament compatibles, en cas contrari, cal interposar entre ells una capa separadora.
S'han de respectar les sortides d'aigua previstes a la coberta. Han d'estar connectades als baixants i protegides amb un morrió amb reixa.
La coberta ha de tenir junts de dilatació que han d'afectar a les diferents capes, a partir de l'element que serveix de suport.
S'han de respectar els junts estructurals i de dilatació del suport.
El junt ha de quedar ple en tota la seva dimensió, de material elàstic. Aquest material ha de garantir la separació entre els elements d'obra entre els quals s'intercala.
Els junts de dilatació han de quedar situats en:
- Encontre amb parament vertical
- Junt estructural

Les vores del junt han de ser aixamfranades amb un angle de 45°.
Pendent: >= 1%; <= 5%
Separació entre junts de dilatació: <= 15 m
Amplària del junt: >= 3 cm
FORMACIÓ DE PENDENTS:
Ha de tenir una cohesió i estabilitat suficients davant les sol·licitacions mecàniques i tèrmiques i la seva constitució ha de ser l'adequada per tal de rebre la resta de components de la coberta.
Quan el material constitutiu no tingui la resistència i cohesió necessàries per a les sol·licitacions mecàniques de la posada en obra, ha de quedar reforçat amb una capa de morter del gruix necessari per a aquest fi.
Si es suport de la capa d'impermeabilització, el material constitutiu ha de ser compatible amb el material impermeabilitzant i amb el sistema d'unió de la capa d'impermeabilització, en cas contrari cal interposar una capa separadora.
CAPA DE PROTECCIÓ DE MORTER DE CIMENT:
Ha de quedar ben adherit al suport.
Ha de tenir el gruix previst. Ha de ser plana i llisa.
Hi ha d'haver junts de dilatació de tot el gruix de la capa, que han de coincidir amb els del suport.
CAPA D'IMPERMEABILITZACIÓ:
El conjunt de la membrana ha de cobrir tota la superfície per impermeabilitzar.
L'aplicació, col·locació i fixació, en el seu cas, ha de complir les condicions específiques per a cada tipus de material.
Si s'utilitza un sistema no adherit, la coberta s'ha de protegir amb una capa de protecció pesada.
En el sistema d'impermeabilització no adherit, la membrana no ha de quedar adherida al suport, excepte en el perímetre i al voltant de tots els elements que la traspassin.
En els punts singulars, cal respectar les condicions de disposició de bandes de reforç i d'acabament, les de continuïtat o discontinuïtat, relatives al sistema d'impermeabilització que s'utilitzi.
Els acords de la membrana amb els paraments verticals han de ser aixamfranats o corbats.
La impermeabilització ha de cavalcar sobre el parament vertical, per sobre de la protecció de la coberta.
L'acabament superior de la impermeabilització ha d'impedir la filtració de l'aigua de pluja, en el parament.
La forma de l'acabament superior ha de complir l'especificat en l'apartat 2.4.4.1.2 del DB HS 1.
La impermeabilització ha de cavalcar per damunt de les ales de la bonera o de la canal.
La unió de la impermeabilització amb la bonera o la canal ha de ser estanca.
La impermeabilització ha de ser contínua en els junts de dilatació.
Cavalcament de la impermeabilització sobre el parament vertical: >= 20 cm
Cavalcament de la impermeabilització en els elements de desgüàs: >= 10 cm
CAPA SEPARADORA:
La capa separadora per a evitar l'adherència entre capes, en el sistema d'impermeabilització no adherit, ha de quedar col·locada immediatament a sota de la membrana impermeabilitzant, excepte en els punts a on aquesta hagi d'anar adherida (perímetre, elements que traspassen la coberta, etc.).
La capa separadora com a protecció de la impermeabilització, quan aquesta te poca resistència al punxonament, ha d'evitar el contacte de la capa de protecció amb la impermeabilització en tota la superfície transitable de la coberta.
La capa separadora com a protecció de l'aïllament ha d'evitar el contacte de la capa de protecció amb l'aïllament en tota la superfície transitable de la coberta.
No ha de quedar adherida al suport en cap punt.

Ha de garantir la no adherència entre els components del sistema entre els que s'intercala.
Ha de ser imputrescible i compatible amb els materials amb què hagi d'estar en contacte.
AÏLLAMENT TÈRMIC:
El material constitutiu de l'aïllament tèrmic ha de tenir una cohesió i estabilitat suficient per tal de proporcionar al sistema la solidesa necessària davant les sol·licitacions mecàniques
Si l'aïllament tèrmic es col·loca per sobre de la capa d'impermeabilització i ha de quedar exposat al contacte amb l'aigua, ha de tenir unes característiques adequades per a aquesta situació.
Quan l'aïllament es col·loca sota la capa d'impermeabilització i el material no te les propietats adequades per a quedar exposat a l'acció de l'aigua, no ha de quedar sense protecció impermeable en cap punt.
L'aïllament ha de quedar col·locat sobre el suport sense adherir.
Ha de ser continu i ha de cobrir tota la superfície per aïllar, sense que es produeixin ponts tèrmics.
CAPA DE PROTECCIÓ:
Ha de servir de protecció a la capa d'impermeabilització, en el tipus de coberta convencional, per tal d'evitar l'acció de les radiacions ultraviolades i l'impacte tèrmic directe del sol.
Ha de facilitar l'evacuació de l'aigua cap els punts de desgüàs.
La capa de grava ha de tenir un gruix uniforme, sense interrupcions ni discontinuïtats.
La grava o palet de riera ha d'estar net, sense terra i ha de ser de canto arrodonit.
Gruix de la capa: >= 5 cm
Toleràncies d'execució:
- Gruix de la capa: ± 10 mm

2.- CONDICIONS DEL PROCÉS D'EXECUCIÓ

El suport ha d'estar net, sense irregularitats.
No s'ha de treballar amb pluja intensa, neu o vent superior a 50 km/h. En aquests supòsits, s'ha d'assegurar l'estabilitat de coberta feta.
Abans de col·locar la làmina, han d'estar col·locades les bases de les boneres, i aquestes han d'estar connectades als baixants.
Els components de la coberta s'han d'aplicar en unes condicions ambientals que estiguin dins dels marges prescrits en les corresponents especificacions d'aplicació.
L'ordre d'execució de les feines ha de ser l'indicat en el primer apartat, on s'enumeren les operacions incloses a la unitat d'obra.
Cadascuna de les operacions que configuren la unitat d'obra ha de complir el seu plec de condicions.
Després d'executar cadascuna de les operacions que configuren la unitat d'obra, i abans de fer una operació que oculti el resultat d'aquesta, s'ha de permetre que la DF verifiqui que es compleix el plec de condicions de l'operació.
Quan s'han d'interrompre els treballs, s'han de protegir els elements de la coberta que ja estan col·locats.
En els materials lleugers, cal prendre les mesures necessàries, per a que el vent ni d'altres accions els desplacin.

3.- UNITAT I CRITERIS D'AMIDAMENT

m2 de superfície amidada segons les especificacions de la DT.
Amb deducció de la superfície corresponent a obertures, d'acord amb els criteris següents:
- Obertures <= 1 m2: No es dedueixen
- Obertures > 1 m2: Es dedueix el 100%
No inclou la realització d'elements especials com ara els minvells, els aiguafons, etc.

4.- NORMATIVA DE COMPLIMENT OBLIGATORI

Documento Básico de Salubridad DB-HS, parte II del CTE, aprobado por el Real Decreto 314/2006.
IMPERMABILITZACIO AMB MEMBRANA DE PVC:
* UNE 104416:2001 Materiales sintéticos. Sistemas de impermeabilización de cubiertas realizados con membranas impermeabilizantes formadas con láminas de poli(cloruro de vinilo) plastificado. Instrucciones, control, utilización y mantenimiento.
IMPERMABILITZACIO AMB MEMBRANA BITUMINOSA:
* UNE 104402:1996 Sistemas para la impermeabilización de cubiertas con materiales bituminosos y bituminosos modificados.
* UNE 104400-3:1999 Instrucciones para la puesta en obra de sistemas de impermeabilización con membranas asfálticas para la impermeabilización y rehabilitación de cubiertas. Control, utilización y mantenimiento.

16 TANCAMENTS I DIVISÒRIES

161 TANCAMENTS I DIVISÒRIES D'OBRA DE FÀBRICA

1613 TANCAMENTS DE BLOCS DE CERÀMICA D'ARGILA ALLEUGERIDA

0.- ELEMENTS QUE CONTEMPLA EL PLEC

1613224X.

1.- DEFINICIÓ I CONDICIONS DE LES PARTIDES D'OBRA EXECUTADES

Formació de tancament d'un full amb paret amb blocs de ceràmica alleugerida col·locats amb morter i amb armadura d'acer en gelosia.
L'execució de la unitat d'obra inclou les operacions següents:
- Replanteig
- Col·locació i aplomat de les mires de referència a les cantonades
- Marcat de les filades a les mires i estesa dels fils
- Col·locació de plomades en arestes i voladissos
- Col·locació de les peces humitejant-les i en filades senceres
- Col·locació de l'armadura en gelosia:
  - Tallat i doblat de l'armadura
  - Neteja de les armadures
  - Muntatge i col·locació de l'armadura
  - Subjecció dels elements que formen l'armadura
- Repàs dels junt i neteja del parament
- Protecció de l'estabilitat del mur enfront de les accions horitzontals
- Protecció de l'obra executada de la pluja, les gelades i les temperatures elevades
- Protecció de l'obra de fàbrica dels cops, rascades i esquitxos de morter
CONDICIONS GENERALS:
No pot ser estructural.
L'element ha de ser estable, resistent, pla i aplomat.
Les peces han d'estar col·locades a trencajunts i les filades han de ser horitzontals.
La paret ha d'estar formada per peces senceres, excepte a les singularitats, on poden haver-hi peces de mig bloc i peces especials.
Els junts horitzontals de les parets de tancament de gruix > 14 cm, han de tenir morter col·locat en dues franges paral·leles, separades per una zona intermitja sense morter >= 2 cm, una vegada col·locat el bloc.
El desplaçament entre els junts verticals de filades consecutives ha de ser >= 7 cm.
Els junts verticals no han de tenir morter.
No han d'haver peces de material diferent a la ceràmica d'argila alleugerida.
A totes les singularitats, els junts han de coincidir amb el modulat general.
Ha d'estar travada, excepte la paret passant, en els acords amb altres parets.
Si hi ha regates, cal que siguin fetes amb màquina.
Les obertures han de portar una llinda resistent.
En els acords amb un sostre o amb qualsevol altre element estructural superior, cal que hi hagi un espai de 2 cm entre l'última filada i aquell element. Aquest espai s'ha d'haver reblert amb un material d'elasticitat compatible amb la deformació prevista del sostre, un cop l'estructura hagi adoptat les deformacions previstes, i mai abans de 24 h d'haver fet la paret.
Les armadures col·locades han de ser netes, sense òxids no adherents, pintures, greixos ni altres substàncies perjudicials.
Els diàmetres, la forma, les dimensions i la disposició de les armadures han de ser les que s'especifiquen a la DT. El nombre de barres no ha de ser mai inferior a l'especificat a la DT.
Les barres no han de tenir defectes superficials ni esquerdes.
La posició de les armadures, en el junt horitzontal, ha de permetre el gruix de recobriment següent:
- Recobriment respecte a la vora exterior: >= 15 mm
- Recobriment per sobre i per sota: >= 2 mm
Els empalmaments es poden realitzar per solapa o per soldadura.
Carregament de la llinda al brancal: > 1/5 llum, >= 30 cm
Recolzament del bloc de la primera filada: >= 2/3 gruix
Gruix dels junts:
- Verticals: 0,6 cm
- Horitzontals: <= 1,5 cm
Toleràncies d'execució:
- Replanteig d'eixos parcials: ± 10 mm
- Replanteig d'eixos extrems: ± 20 mm
- Planor: ± 10 mm/2 m

- Horitzontalitat de les filades: ± 10 mm/2 m
- Alçària: ± 15 mm/3 m, ± 25 mm/total
- Aplomat: ± 10 mm/3 m, ± 30 mm/total
- Gruix dels junts: ± 2 mm
- Distància entre l'última filada i el sostre: ± 5 mm
- Posició de les armadures: ± 10 mm (no acumulatius)

TANCAMENT EXTERIOR:
El tancament exterior ha de complir amb les condicions exigides segons el tipus de tancament i el grau d'impermeabilitat de l'element, especificades en l'article 2.3 del DB-HS1.
Classificació en funció de la composició i comportament front a la penetració de l'aigua de cada una de les capes que composen el tancament:
- Composició del full principal (C):
  - C1: Gruix mitjà
  - C2: Gruix alt
- Higroscopicitat del material component del full principal (H):
  - H1: Higroscopicitat baixa
- Resistència a la filtració dels junts entre peces del full principal (J):
  - J1: Resistència mitja
  - J2: Resistència alta
- Resistència a la filtració de la barrera contra la penetració d'aigua (B):
  - B1: Resistència mitja
  - B2: Resistència alta
  - B3: Resistència molt alta

Si el tancament és exterior i d'un full, la solució ha de complir la condició C2 segons l'apartat 2.3.2 del DB-HS 1: el gruix del full principal ha de ser >= 24 cm.
Ha d'haver-hi junts de dilatació en el full principal que han de coincidir amb els junts estructurals. Aquests junts han de quedar reblerts i segellats amb materials que tinguin una elasticitat i adherència suficients per tal d'absorbir els moviments de l'element.
La separació màxima entre els junts de dilatació ha de complir l'especificat en la taula 2.1 del DB-SE-F.
Quan el full principal no queda interromput per pilars o sostres, el full no ha de quedar adherit a aquests elements.
El junt entre tancament i fusteria ha de complir l'especificat en l'apartat 2.3.3.6 del DB HS1, en funció del grau d'impermeabilitat de la façana.

2.- CONDICIONS DEL PROCÉS D'EXECUCIÓ

S'ha de treballar a una temperatura ambient que oscil·li entre els 5°C i els 40°C i sense pluges si la paret és exterior. Si es sobrepassen aquests límits, s'ha de revisar l'obra executada 48 h abans i s'han d'enderrocar les parts afectades.
Si la paret és exterior i el vent superior a 50 km/h, s'han de suspendre els treballs i assegurar les parts que s'han fet.
L'obra s'ha d'aixecar, si és possible, per filades senceres.
S'ha d'humitejar el bloc per col·locar només a la zona dels junts. Si el bloc conté additiu hidrofugant no s'ha d'humitejar.
En junts de resistència a la filtració alta (J2) o mitja (J1), les peces han d'humitejar-se abans de la col·locació.
L'ordre d'execució de les feines ha de ser l'indicat en el primer apartat, on s'enumeren les operacions incloses a la unitat d'obra.
Cadascuna de les operacions que configuren la unitat d'obra ha de complir el seu plec de condicions.
Després d'executar cadascuna de les operacions que configuren la unitat d'obra, i abans de fer una operació que oculti el resultat d'aquesta, s'ha de permetre que la DF verifiqui que es compleix el plec de condicions de l'operació.

3.- UNITAT I CRITERIS D'AMIDAMENT

m2 de superfície amidada segons les especificacions de la DT.
Amb deducció del volum corresponent a obertures, d'acord amb els criteris següents:
- Obertures <= 2 m2: No es dedueixen
- Obertures > 2 m2 i <= 4 m2: Es dedueixen el 50%
- Obertures > 4 m2: Es dedueixen el 100%

Aquests criteris inclouen la col·locació dels elements que configuren l'obertura, com és ara bastiments, excepte en el cas de forats de més de 4,00 m2 en què aquesta col·locació es compta a part.

4.- NORMATIVA DE COMPLIMENT OBLIGATORI

TANCAMENT EXTERIOR:
Documento Básico de Salubridad DB-HS, parte II del CTE, aprobado por el Real Decreto 314/2006.

Documento Básico de Seguridad estructural Fábrica DB-SE-F, parte II del CTE, aprobado por el Real Decreto 314/2006.
TANCAMENT NO EXTERIOR O DIVISÒRIA:
Documento Básico de Seguridad estructural Fábrica DB-SE-F, parte II del CTE, aprobado por el Real Decreto 314/2006.

1A TANCAMENTS I DIVISÒRIES PRACTICABLES

1A1 TANCAMENTS EXTERIORS PRACTICABLES

0.- ELEMENTS QUE CONTEMPLA EL PLEC

1A12DFE1,1A12DFE2,1A12FE22,1A12DFE3,1A12DFE5.

1.- DEFINICIÓ I CONDICIONS DE LES PARTIDES D'OBRA EXECUTADES

Tancaments exteriors amb perfileria d'alumini galvanitzat o lacat, muntats sobre bastiment de base d'acer galvanitzat, amb l'envidrament col·locat i la persiana i els seus mecanismes, si es el cas.
Es consideren incloses dins d'aquesta unitat d'obra les operacions següents:
- Muntatge del bastiment de base a la vegada que es fa la paret de tancament
- Muntatge del bastiment d'alumini i segellat del junt amb l'obra
- Col·locació de les fulles de la finestra, i muntatge dels perfils d'estanqueitat al bastiment i les fulles
- Col·locació de les guies de persiana i el torn de la mateixa, si es el cas
- Col·locació dels vidres i segellat dels mateixos
- Col·locació de la persiana amb els seus mecanismes d'accionament, si es el cas
- Muntatge de les tapetes i remats, i la tapa de persiana, si es el cas

CONDICIONS GENERALS:
La finestra ha de tenir la forma, dimensions, tipus de perfils i tipus d'envidrament indicats a la DT.
Els diferents elements que conformen la unitat d'obra han de quedar en la posició prevista a la DT o en el seu defecte, en la indicada per la DF.
El conjunt ha de ser estable i resistent.
Una vegada col·locada la finestra o balconera ha de mantenir els valors de permeabilitat a l'aire, estanquitat a l'aigua i resistència al vent indicats a la DT.
Les fulles de la finestra o balconera han d'obrir i tancar correctament, sense necessitat de forçar la seva posició.
Si la finestra o balconera té persiana, aquesta ha de fer tot el seu recorregut sense traves, amb totes les lames en posició horitzontal.
Ha de ser possible deixar la persiana fixa en qualsevol punt del seu recorregut.
Toleràncies d'execució:
- Replanteig: ± 10 mm
- Nivell previst: ± 5 mm
- Horitzontalitat: ± 1 mm/m
- Aplomat: ± 2 mm/m
- Pla previst del bastiment respecte de la paret: ± 2 mm

2.- CONDICIONS DEL PROCÉS D'EXECUCIÓ

S'han d'aturar els treballs quan la velocitat del vent sigui superior a 50 km/h, plogui o les temperatures no es trobin dintre dels límits de 5°C i 40°C. Si un cop realitzats els treballs es donen aquestes condicions, s'han de revisar i assegurar les parts fetes.
L'ordre d'execució de les feines ha de ser l'indicat en el primer apartat, on s'enumeren les operacions incloses a la unitat d'obra.
Cadascuna de les operacions que configuren la unitat d'obra ha de complir el seu plec de condicions.
Després d'executar cadascuna de les operacions que configuren la unitat d'obra, i abans de fer una operació que oculti el resultat d'aquesta, s'ha de permetre que la DF verifiqui que es compleix el plec de condicions de l'operació.

3.- UNITAT I CRITERIS D'AMIDAMENT

m2 de superfície corresponent al buit d'obra, executada segons les especificacions de la DT.

4.- NORMATIVA DE COMPLIMENT OBLIGATORI

No hi ha normativa de compliment obligatori.

1A TANCAMENTS I DIVISÒRIES PRACTICABLES

1A2 DIVISÒRIES INTERIORS PRACTICABLES

0.- ELEMENTS QUE CONTEMPLA EL PLEC

1A21JJ01,1A21JFI1,1A21JFI2,1A21JJ02.

1.- DEFINICIÓ I CONDICIONS DE LES PARTIDES D'OBRA EXECUTADES

Fusteria interior col·locada, formada per bastiment, folrat o no, porta d'una fulla batent i tapajunts, amb o sense revestiment de pintura.
L'execució de la unitat d'obra inclou les operacions següents:
- Replanteig del bastiment
- Col·locació prèvia , aplomat i anivellat
- Fixació directament sobre l'obra de fàbrica a mida que aquesta es va aixecant
- Presentació de la fulla
- Col·locació de la ferramenta
- Fixació definitiva de la fulla
- Neteja i protecció
- Replanteig del tapajunts
- Fixació dels perfils del tapajunts
- Segellat dels forats i junts
- Pintat de les superfícies de fusta, en el seu cas
- Neteja de tots els elements

Per a bastiment de base folrat:
- Preparació del bastiment de base
- Replanteig de les peces que conformen el folre
- Ajust i col·locació definitiva
- Col·locació de massilla als forats dels claus
- Neteja i protecció

CONDICIONS GENERALS:
El conjunt ha d'estar ben aplomat, sense deformacions, al nivell i al pla previstos.
Ha d'estar travat a l'obra i la unió ha de resistir els esforços produïts per l'accionament de la porta.
Tots els forats de la fusteria originats per les proteccions del bastiment durant l'obra, les fixacions del tapajunts, etc., han de quedar segellats.
La porta ha d'obrir i tancar correctament.
Tota la ferramenta ha d'anar fixada al bastidor de cada fulla o bé al reforç.
El tapajunts ha de cobrir de forma contínua el junt entre el bastiment i el parament acabat de la paret.
El tapajunts ha de ser equidistant de les arestes del bastiment sobre el qual està col·locat.
Ha d'estar fixat sòlidament al bastiment en tota la seva llargària.
La unió entre els tapajunts ha de ser a biaix de cartabò, si la DF no fixa una altra condició.
Cada muntant del bastiment ha d'estar cobert per un sol perfil de tapajunts.
Franquícia entre les fulles i el bastiment: <= 0,2 cm
Franquícia entre la fulla i el paviment: >= 0,2 cm, <= 0,4 cm
Encastament dels muntants en el paviment: >= 5 cm
Toleràncies d'execució:
- Horitzontalitat: ± 1 mm
- Aplomat: ± 2 mm
- Posició de la ferramenta: ± 2 mm

BASTIMENT FOLRAT:
Cada cara dels muntants i dels travessers del bastiment de base ha d'estar coberta amb una sola peça del folre.
El folre dels muntants ha de quedar ben aplomat.
El folre dels travessers ha de quedar horitzontal.

Els tapajunts han de cobrir completament el marc i, com a mínim, cavalcar 1 cm sobre el revestiment de la paret.
El folre ha d'estar encolat i clavat a tot el perímetre del bastiment de base.
ACABAT PINTAT:
En el revestiment no hi ha d'haver fissures, bosses ni d'altres defectes.
Ha de tenir el color, la brillantor i la textura uniformes.
A les finestres, balconeres i portes, s'admet que s'hagin protegit totes les cares però que només s'hagin pintat les visibles.

2.- CONDICIONS DEL PROCÉS D'EXECUCIÓ

CONDICIONS GENERALS:
Cadascuna de les operacions que configuren la unitat d'obra ha de complir el seu plec de condicions.
Després d'executar cadascuna de les operacions que configuren la unitat d'obra, i abans de fer una operació que oculti el resultat d'aquesta, s'ha de permetre que la DF verifiqui que es compleix el plec de condicions de l'operació.
Els components s'han de col·locar de manera es garanteixi la protecció contra els impactes durant tot el procés constructiu i que es mantingui l'escairat fins que el conjunt quedi ben travat a l'obra.
ACABAT PINTAT:
La fusta no ha d'haver estat atacada per fongs o insectes, ni ha de tenir d'altres defectes.
El contingut d'humitat de la fusta, mesurat en diferents punts i a una fondària mínima de 5 mm, ha de ser inferior a un 15% per a coníferes o fustes toves i a un 12% per a frondoses o fustes dures.
S'han d'eliminar els nusos mal adherits i substituir-los per falques de fusta de les mateixes característiques. Els nusos sans que tenen exsudació de resina s'han de tapar amb goma laca.
Abans de l'aplicació de la 1° capa s'han de corregir i eliminar els possibles defectes amb massilla, segons les instruccions del fabricant; passar paper de vidre en la direcció de les vetes i eliminar la pols.

3.- UNITAT I CRITERIS D'AMIDAMENT

m2 de superfície amidada segons les especificacions de la DT.

4.- NORMATIVA DE COMPLIMENT OBLIGATORI

No hi ha normativa de compliment obligatori.

E PARTIDES D'OBRA D'EDIFICACIÓ

E2 ENDERROCS, MOVIMENTS DE TERRES I GESTIÓ DE RESIDUS

E21 ENDERROCS

E21D DEMOLICIONS D'ELEMENTS D'EVACUACIÓ

0.- ELEMENTS QUE CONTEMPLA EL PLEC

E21DJJKO.

1.- DEFINICIÓ I CONDICIONS DE LES PARTIDES D'OBRA EXECUTADES

Demolició d'elements que formen part d'una xarxa de sanejament o de drenatge, amb mitjans manuals o mecànics.
S'han considerat els elements següents:
- Claveguera, clavegueró o cuneta de formigó amb o sense solera de formigó
- Pou, embornal o interceptor de maó amb o sense solera de formigó
- Canonada d'acer corrugat de 200 cm de diàmetre com a màxim

L'execució de la unitat d'obra inclou les operacions següents:
- Preparació de la zona de treball
- Enderroc de l'element amb els mitjans adients
- Tall d'armadures i elements metàl·lics
- Trossejament i apilada de la runa
- Càrrega de la runa sobre el camió

CONDICIONS GENERALS:
Els materials han de quedar suficientment trossejats i apilats per tal de facilitar-ne la càrrega, en funció dels mitjans de què es disposin i de les condicions de transport.
Els materials han de quedar apilats i emmagatzemats en funció de l'ús a que es destinin (transport a abocador, reutilització, eliminació en obra, etc.).
Un cop acabats els treballs, la base ha de quedar neta de restes de material.

2.- CONDICIONS DEL PROCÉS D'EXECUCIÓ

No s'ha de treballar amb pluja, neu o vent superior als 60 km/h.
S'ha de seguir l'ordre de treballs previst a la DT.
L'excavació del terreny circumdant s'ha de fer alternativament a ambdós costats, de manera que mantinguin el mateix nivell.
Ha d'estar fora de servei.
Qualsevol conducció que empalmi amb l'element ha de quedar obturada.
S'han de protegir els elements de servei públic que puguin resultar afectats per les obres.
La zona afectada per les obres ha de quedar convenientment senyalitzada.
L'execució dels treballs no han de produir desperfectes, molèsties o perjudicar les construccions, bens o persones de l'entorn.
S'ha d'evitar la formació de pols, pel que cal regar les parts que s'hagin de demolir i carregar.
En cas d'imprevistos (terrenys inundats, olors de gas, etc.) o quan l'enderrocament pugui afectar les construccions veïnes, s'han de suspendre les obres i avisar a la DF.
L'operació de càrrega de runa s'ha de fer amb les precaucions necessàries, per tal d'aconseguir les condicions de seguretat suficients.
La runa s'ha de desinfectar abans de ser transportada.
S'han d'eliminar els elements que puguin entorpir els treballs de retirada i càrrega de runa.
S'ha de complir la normativa vigent en matèria mediambiental, de seguretat i salut i d'emmagatzematge i transport de productes de construcció.

3.- UNITAT I CRITERIS D'AMIDAMENT

CLAVEGUERÓ, CANONADA, INTERCEPTOR, CUNETA O CONDUCTES D'EVACUACIÓ:
m de llargària realment enderrocada, segons les especificacions de la DT.
m de llargària realment enderrocat, amidat per l'eix de l'element, segons les especificacions de la DT.

4.- NORMATIVA DE COMPLIMENT OBLIGATORI

* Orden de 6 de febrero de 1976 por la que se aprueba el Pliego de Prescripciones Técnicas Generales para Obras de Carreteras y Puentes (PG-3).

* Orden FOM/1382/2002 de 16 de mayo, por la que se actualizan determinados artículos del pliego de prescripciones técnicas generales para obras de carreteras y puentes relativos a la construcción de explanaciones, drenajes y cimentaciones (PG-3).

E2 ENDERROCS, MOVIMENTS DE TERRES I GESTIÓ DE RESIDUS

E21 ENDERROCS

E21R ARRENCADA D'ELEMENTS DE JARDINERIA

0.- ELEMENTS QUE CONTEMPLA EL PLEC

E21R11A5.

1.- DEFINICIÓ I CONDICIONS DE LES PARTIDES D'OBRA EXECUTADES

Arrencada d'arbres, arrels i part aèria, amb càrrega manual o mecànica sobre camió o contenidor.
L'execució de la unitat d'obra inclou les operacions següents:
- Preparació de la zona de treball
- Tala de les branques
- Tall del tronc
- Arrencada de la soca i arrels principals
- Trossejament i apilada de les branques i arrels
- Càrrega sobre el camió o contenidor de branques, arrels i brossa resultant
- Reblert del clot amb terres adequades

CONDICIONS GENERALS:
Els materials han de quedar suficientment trossejats i apilats per tal de facilitar-ne la càrrega, en funció dels mitjans de què es disposin i de les condicions de transport.
Els materials han de quedar apilats i emmagatzemats en funció de l'ús a que es destinin (transport a abocador, reutilització, eliminació en obra, etc.).
Un cop acabats els treballs, la base ha de quedar neta de restes de material.
El forat de la soca ha de quedar reblert amb terres adequades, compactades amb el mateix grau que les del voltant.
No han de quedar soterrades al terreny arrels de diàmetre superior a 10 cm.

2.- CONDICIONS DEL PROCÉS D'EXECUCIÓ

No s'ha de treballar amb pluja, neu o vent superior als 60 km/h.
Només s'ha d'arrencar els arbres indicats a la DT.
El contractista ha d'elaborar un programa de treball que ha de ser aprovat per la DF abans d'iniciar els treballs, on s'ha d'especificar, com a mínim:
- Mètode d'enderroc i fases
- Estabilitat de les construccions en cada fase, apuntalaments necessaris
- Estabilitat i protecció de les construccions i elements de l'entorn i els que s'han de conservar
- Manteniment i substitució provisional dels serveis afectats pels treballs
- Mitjans d'evacuació i especificació de les zones d'abocament dels productes d'enderroc
- Cronograma dels treballs
- Pautes de control i mesures de seguretat i salut

S'han de talar primer les branques laterals, deixant net el tronc.
S'ha de garantir que la caiguda del tronc no afectarà a cap construcció o servei públic.
S'han de protegir els elements de servei públic que puguin resultar afectats per les obres.
La zona afectada per les obres ha de quedar convenientment senyalitzada.
L'execució dels treballs no han de produir desperfectes, molèsties o perjudicar les construccions, bens o persones de l'entorn.
S'ha d'evitar la formació de pols, pel que cal regar les parts que s'hagin de demolir i carregar.
En acabar la jornada no s'han de deixar trams d'obra amb perill d'inestabilitat.
En cas d'imprevistos (terrenys inundats, olors de gas, etc.) o quan l'enderrocament pugui afectar les construccions veïnes, s'han de suspendre les obres i avisar a la DF.
L'operació de càrrega de runa s'ha de fer amb les precaucions necessàries, per tal d'aconseguir les condicions de seguretat suficients.
S'han d'eliminar els elements que puguin entorpir els treballs de retirada i càrrega de runa.
S'ha de complir la normativa vigent en matèria mediambiental, de seguretat i salut i d'emmagatzematge

i transport de productes de construcció.

3.- UNITAT I CRITERIS D'AMIDAMENT

Unitat d'arbre realment arrencat, aprovat per la DF

4.- NORMATIVA DE COMPLIMENT OBLIGATORI

* Orden de 10 de febrero de 1975, por la que se aprueba la Norma Tecnológica de la Edificación. NTE-ADD/1975: Acondicionamiento del terreno. Desmontes. Demoliciones.

E2 ENDERROCS, MOVIMENTS DE TERRES I GESTIÓ DE RESIDUS

E22 MOVIMENTS DE TERRES

E221 EXCAVACIONS PER A REBAIX DEL TERRENY

0.- ELEMENTS QUE CONTEMPLA EL PLEC

E22113C2,E2213422.

1.- DEFINICIÓ I CONDICIONS DE LES PARTIDES D'OBRA EXECUTADES

Excavacions amb finalitats diverses, que tenen com a resultat el rebaix del terreny.
Cales manuals en paviments per a localitzar la situació de les instal·lacions de serveis existents.
S'han considerat els tipus següents:
- Neteja i esbrossada del terreny
- Excavació per a caixa de paviment
- Excavació per a buidat de soterrani
- Excavació per a rebaix
- Excavació per dames
- Excavació de roca a cel obert amb morter expansiu
- Cala d'inspecció sense incloure l'obra civil necessària
- Cala d'inspecció inclosa l'obra civil necessària

En actuacions de reparació, s'han considerat els graus de dificultat següents:
- Grau de dificultat associat a la mobilitat en l'actuació:
  - Sense dificultat de mobilitat: actuacions en què hi ha una interferència pròpia de l'entorn on es desenvolupen.
  - Amb dificultat de mobilitat: actuacions en entorns amb dificultat de mobilitat i/o amb el material aplegat lluny de la zona de treball:
    - Actuacions amb dificultat d'accessibilitat, per la poca mobilitat de la maquinària, per l'elevada presència de guals particulars i passos de vianants, per la impossibilitat d'ubicar una plataforma de treball lateral, per la impossibilitat d'ocupació de la calçada per fer l'aplec de materials que impliqui fer l'actuació per fases per tal de mantenir el pas de vianants i/o per estar en una zona amb tràfic rodat important
    - Actuacions en les què els materials estan aplegats lluny de la zona de treball per manca d'espai en la proximitat d'on s'executen les tasques.
- Grau de dificultat associat a l'àmbit de l'actuació en funció de l'amplària de la vorera, calçada o plataforma única
- Grau de dificultat associat a la presència d'elements externs a l'actuació:
  - Sense afectació per serveis o elements de mobiliari urbà: actuacions sense serveis (canalitzacions d'aigua, semàfors, enllumenat, etc.) ni elements urbans de grans dimensions (marquesines, mòduls d'aparcament de bicicletes, etc.) que interfereixin (o que puguin interferir) en les tasques
  - Amb afectació per serveis o elements de mobiliari urbà: actuacions amb serveis (canalitzacions d'aigua, semàfors, enllumenat, etc.) o elements urbans de grans dimensions (marquesines, mòduls d'aparcament de bicicletes, etc) que interfereixen en les tasques.
- Grau de dificultat associat a l'abast de l'actuació

L'execució de la unitat d'obra inclou les operacions següents:
Excavació per esplanació, rebaix, buidat de soterrani o caixa de paviment:
- Preparació de la zona de treball
- Determinació del lloc on s'han de fer les cales

- Enderroc del paviment
- Excavació de les terres fins localització dels serveis, amb els mitjans adients
- Reblert de la cala amb sauló, en les unitats d'obra que tenen inclosa l'obra civil
- Formació de base de formigó, en el seu cas
- Trossejament i apilada de la runa
- Càrrega de la runa i de les terres sobre camió o contenidor
- Transport a abocador i gestió de residus, en el seu cas
- Preparació de la zona de treball
- Situació dels punts topogràfics
- Excavació de les terres
- Càrrega de les terres sobre camió o contenidor, en el seu cas

Excavació per dames:
- Preparació de la zona de treball
- Replanteig de l'amplària de les dames
- Numeració i definició de l'ordre d'excavació
- Excavació de les terres
- Càrrega de les terres sobre camió o contenidor, en el seu cas

Neteja i esbrossada del terreny:
- Preparació de la zona de treball
- Situació dels punts topogràfics
- Protecció dels elements que s'han de conservar
- Retirada de la capa superficial del terreny (10-15 cm) amb la vegetació i la brossa
- Càrrega dels materials sobre camió

Excavació de roca amb morter expansiu:
- Preparació de la zona de treball
- Situació de les referències topogràfiques externes
- Perforació de la roca d'acord amb un pla de treball preestablert
- Introducció del morter a les perforacions
- Trossejat de les restes amb martell trencador
- Càrrega de la runa sobre camió o contenidor

CONDICIONS GENERALS:
Es considera terreny fluix, el capaç de ser foradat amb pala, que té un assaig SPT < 20.
La cala ha d'estar feta als llocs indicats a la DT, amb les modificacions acceptades expressament per la DF.
Es considera terreny compacte, el capaç de ser foradat amb pic (no amb pala), que té un assaig SPT entre 20 i 50.
Les mides de la cala han de ser suficients per poder inspeccionar l'estructura interior.
Si cal introduir una persona parcialment, aquestes mides seran de 60x60 cm com mínim.
No hi ha d'haver elements estructurals afectats.
Els materials han de quedar suficientment trossejats i apilats per tal de facilitar-ne la càrrega, en funció dels mitjans de què es disposin i de les condicions de transport.
Cadascuna de les operacions que composen la unitat d'obra ha de complir les especificacions del seu plec de condicions.
Es considera terreny de trànsit, el capaç de ser foradat amb màquina o escarificadora (no amb pic), que té un assaig SPT > 50 sense rebot.
Es considera terreny no classificat, des del capaç de ser foradat amb pala, que té un assaig SPT < 20, fins al capaç de ser foradat amb màquina o escarificadora (no amb pic), que té un assaig SPT > 50 sense rebot.
Es considera roca de resistència baixa, la que amb dificultat es deixa ratllar amb navalla, que té un assaig de resistència a la compressió simple entre 5 i 25 MPa.
Es considera roca de resistència mitja, la que es pot trencar amb un cop de martell i que no es deixa ratllar amb navalla, que té un assaig de resistència a la compressió simple entre 25 i 50 MPa.
Es considera roca de resistència alta, la que necessita més d'un cop de martell per trencar-se, que té un assaig de resistència a la compressió simple entre 50 i 100 MPa.
Es considera que la càrrega de terres sobre camió és directa quan l'existència de rampa o d'altres condicionants de l'obra permeten que els mitjans d'excavació realitzin l'excavació i la càrrega de terres.
Es considera que la càrrega de terres sobre camió és indirecta quan la inexistència de rampa o d'altres condicionants de l'obra no permeten que els mitjans d'excavació realitzin la càrrega de terres i és necessària la utilització d'una altra màquina per a aquesta funció.
NETEJA I ESBROSSADA DEL TERRENY:
S'ha de retirar la capa superficial del terreny i qualsevol material existent (brossa, arrels, runa, escombraries, etc.), que puguin destorbar el desenvolupament de treballs posteriors.
L'àmbit d'actuació ha de quedar limitat pel sector de terreny destinat a l'edificació i la zona influenciada pel procés de l'obra.
S'ha de deixar una superfície adequada per al desenvolupament dels treballs posteriors, lliure d'arbres, de plantes, de deixalles i d'altres elements existents, sense fer malbé les construccions, els arbres, etc., que s'han de conservar.

Els forats existents i els que resultin de les operacions de desbrossada (extracció d'arrels, etc.), han de quedar reblerts amb les terres de la mateixa qualitat que el sòl i amb el mateix grau de compactació.
S'han de conservar en zona a part les terres o els elements que la DF determini.
S'han de traslladar a un abocador autoritzat tots els materials que la DF no hagi acceptat com a útils.
EXCAVACIÓ PER A ESPLANACIÓ, REBAIX DEL TERRENY O BUIDAT DE SOTERRANI:
L'excavació per a caixes de paviments s'aplica en superfícies petites o mitjanes i amb una profunditat exactament definida, amb lleugeres dificultats de maniobra de màquines o camions.
S'entén que el rebaix es fa en superfícies mitjanes o grans, sense problemes de maniobrabilitat de màquines o de camions.
S'entén que la buidada de soterrani es fa en terrenys amb dos o més costats fixos on és possible la maniobrabilitat de màquines o de camions sense gran dificultat.
El fons de l'excavació s'ha de deixar pla, anivellat o amb la inclinació prevista.
S'han de deixar els talussos perimetrals que fixi la DF.
L'aportació de terres per a correccions del nivell ha de ser mínima, de la mateixa terra existent i amb la mateixa compacitat.
La qualitat del terreny al fons de l'excavació requereix l'aprovació explícita de la DF.
Les terres que determini la DF s'han de conservar en una zona a part. La resta s'ha de transportar a un abocador autoritzat.
Tolerències d'execució:
- Replanteig: ± 100 mm
- Nivells: + 10 mm, - 50 mm
- Planor: ± 40 mm/m
- Angle del talús: ± 2°

EXCAVACIÓ PER DAMES:
L'excavació per dames es realitzarà sobre talussos prèviament excavats després d'un buidat. Es realitzarà l'excavació de les dames al talús, d'acord amb la DT i prèvia aprovació explícita de la DF, aplicant al replanteig les següents dimensions:
- Amplària inferior del talús.
- Amplària superior del talús.
- Amplària de la dama.

Un cop replantejades al front del talús les dames amb l'amplària definida, s'iniciarà per un dels extreme del talús l'excavació alternativa de les dames, deixant trams de talús d'amplària igual a una dama per N unitats.
Un cop finalitzada l'excavació d'una dama, es realitzarà l'element estructural de contenció projectat, aquesta operació es repetirà N vegades.
Les dames s'excavaran començant per la part inferior del talús.
Es garantirà la planeïtat del pla vertical d'excavació, a fi efecte de garantir les dimensions geomètriques dels elements estructurals
Les terres que determini la DF s'han de conservar en una zona a part. La resta s'ha de transportar a una instal·lació autoritzada de gestió de residus.

2.- CONDICIONS DEL PROCÉS D'EXECUCIÓ

CONDICIONS GENERALS:
No s'ha de treballar quan plou, neva o fa vent superior als 60 km/h.
S'ha de seguir l'ordre de treballs previst a la DT.
La zona afectada per les obres ha de quedar convenientment senyalitzada.
L'enderroc i l'excavació s'han de realitzar amb els equips adients.
Els equips utilitzats han de garantir un nivell de vibracions, soroll i contaminació ambiental inferior als màxims establerts per la normativa específica d'aplicació.
La part per a enderrocar no ha de tenir instal·lacions en servei.
Abans de començar l'enderroc es neutralitzaran totes les instal·lacions que puguin ser afectades.
S'han de desmuntar els elements de senyalització viària i de mobiliari existents, així com qualsevol element que pugui destorbar la feina. S'han de reposar aquells que accidentalment s'hagin fet malbé.
S'ha de tenir especial cura amb les plantacions d'arbrat existent, deixant la distància mínima necessària per a evitar que l'execució de la cala els pugui afectar.
Els treballs s'han de fer de manera que molestin el mínim possible als afectats.
S'ha d'evitar la formació de pols.
Quan s'apreciï alguna anomalia, es notificarà immediatament a la DF.
En cas d'imprevistos (terrenys inundats, olors de gas, etc.) o quan l'enderrocament pugui afectar les construccions veïnes, s'han de suspendre les obres i avisar a la DF.
L'operació de càrrega s'ha de fer amb les precaucions necessàries per a aconseguir unes condicions de seguretat suficients.
S'han d'eliminar els elements que puguin entorpir els treballs de retirada i càrrega de runa.
S'ha de trossejar la runa per tal de facilitar-ne la càrrega amb mitjans manuals.
Els materials d'aplec i posterior reaprofitament es col·locaran en una zona ampla i arrecerada.
L'execució de cada capa s'ha de fer segons el seu plec de condicions tècniques.

En cas d'imprevistos (terrenys inundats, olors de gas, restes de construccions, etc.) s'han de suspendre els treballs i avisar la DF.
Si cal fer rampes per accedir a la zona de treball, han de tenir les característiques següents:
- Amplària: >= 4,5 m
- Pendent:
  - Trams rectes: <= 12%
  - Corbes: <= 8%
  - Trams abans de sortir a la via de llargària >= 6 m: <= 6%
- El talús ha de ser fixat per la DF.

EXCAVACIÓ PER A ESPLANACIÓ, REBAIX DEL TERRENY O BUIDAT DE SOTERRANI:
Les terres s'han d'extreure de dalt a baix, sense soscavar-les.
No s'han d'acumular terres o materials a la vora de l'excavació.
S'han d'extreure les terres o els materials amb perill de desprendiment.
S'ha d'impedir l'entrada d'aigües superficials. Cal preveure un sistema de desguàs a fi d'evitar l'acumulació d'aigua dins de l'excavació.
EXCAVACIÓ PER A BUIDAT DE SOTERRANI:
No s'ha de treballar simultàniament en zones superposades.
S'ha de fer per franges horitzontals, d'alçària no superior a 3 m.
EXCAVACIÓ PER DAMES:
Les dames s'excavaran començant per la part inferior del talús.
No s'han d'acumular terres o materials a la vora de l'excavació.
S'han d'extreure les terres o els materials amb perill d'esllavissada.
S'ha d'impedir l'entrada d'aigües superficials. Cal preveure un sistema de desguàs a fi d'evitar l'acumulació d'aigua dins de l'excavació.
EXCAVACIÓ AMB MORTER EXPANSIU:
Cal fer un programa de les perforacions i del procés del reblert amb morter i extracció de la roca.
En fer les perforacions, cal verificar que no es produeixen danys a estructures properes. Si es donés aquest cas, cal evitar l'ús de barrines percussores i fer els forats exclusivament per rotació.

3.- UNITAT I CRITERIS D'AMIDAMENT

Unitat de quantitat amidada segons les especificacions de la DT.
NETEJA I ESBROSSADA:
m2 de superfície realment executada, amidada segons les especificacions de la DT.
No inclou la tala d'arbres.
EXCAVACIÓ:
m3 de volum excavat segons les especificacions de la DT, amidat com a diferència entre els perfils transversals del terreny aixecats abans de començar les obres i els perfils teòrics assenyalats als plànols, amb les modificacions aprovades per la DF.
No s'ha d'abonar l'excés d'excavació que s'hagi produït sense l'autorització de la DF, ni la càrrega i el transport del material ni els treballs que calguin per a reomplir-lo.
Inclou la càrrega, allisada de talussos, esgotaments per pluja o inundació i quantes operacions faci falta per a una correcta execució de les obres.
També estan inclosos en el preu el manteniment dels camins de comunicació entre el desmunt i les zones on han d'anar les terres, la seva creació, i la seva eliminació, si s'escau.
Tan sols s'han d'abonar els esllavissaments no provocats, sempre que s'hagin observat totes les prescripcions relatives a excavacions, entibacions i voladures.

4.- NORMATIVA DE COMPLIMENT OBLIGATORI

Documento Básico de Seguridad estructural de cimientos DB-SE-C, parte II del CTE, aprobado por el Real Decreto 314/2006.
No hi ha normativa de compliment obligatori.

E2 ENDERROCS, MOVIMENTS DE TERRES I GESTIÓ DE RESIDUS

E22 MOVIMENTS DE TERRES

E222 EXCAVACIONS DE RASES I POUS

0.- ELEMENTS QUE CONTEMPLA EL PLEC

E222142A,E222342A.

1.- DEFINICIÓ I CONDICIONS DE LES PARTIDES D'OBRA EXECUTADES

Conjunt d'operacions per obrir rases i pous de fonaments, o de pas d'instal·lacions, realitzades amb mitjans mecànics o manuals, de forma contínua o realitzades per dames.
Conjunt d'operacions necessàries per obrir rases i pous de fonaments realitzades amb mitjans mecànics o amb utilització d'explosius.
En actuacions de reparació, s'han considerat els graus de dificultat següents:
- Grau de dificultat associat a la mobilitat en l'actuació:
    - Sense dificultat de mobilitat: actuacions en què hi ha una interferència pròpia de l'entorn on es desenvolupen.
    - Amb dificultat de mobilitat: actuacions en entorns amb dificultat de mobilitat i/o amb el material aplegat lluny de la zona de treball:
        - Actuacions amb dificultat d'accessibilitat, per la poca mobilitat de la maquinària, per l'elevada presència de guals particulars i passos de vianants, per la impossibilitat d'ubicar una plataforma de treball lateral, per la impossibilitat d'ocupació de la calçada per fer l'aplec de materials que impliqui fer l'actuació per fases per tal de mantenir el pas de vianants i/o per estar en una zona amb tràfic rodat important
        - Actuacions en les què els materials estan aplegats lluny de la zona de treball per manca d'espai en la proximitat d'on s'executen les tasques.
- Grau de dificultat associat a l'àmbit de l'actuació en funció de l'amplària de la vorera, calçada o plataforma única
- Grau de dificultat associat a la presència d'elements externs a l'actuació:
    - Sense afectació per serveis o elements de mobiliari urbà: actuacions sense serveis (canalitzacions d'aigua, semàfors, enllumenat, etc.) ni elements urbans de grans dimensions (marquesines, mòduls d'aparcament de bicicletes, etc.) que interfereixin (o que puguin interferir) en les tasques
    - Amb afectació per serveis o elements de mobiliari urbà: actuacions amb serveis (canalitzacions d'aigua, semàfors, enllumenat, etc.) o elements urbans de grans dimensions (marquesines, mòduls d'aparcament de bicicletes, etc) que interfereixen en les tasques.
- Grau de dificultat associat a l'abast de l'actuació
L'execució de la unitat d'obra inclou les operacions següents:
- Preparació de la zona de treball
- Situació dels punts topogràfics exteriors a l'excavació
- Replanteig de la zona a excavar i determinació de l'ordre d'execució de les dames si és el cas
- Excavació de les terres
- Càrrega de les terres sobre camió, contenidor, o formació de cavallons a la vora de la rasa, segons indiqui la partida d'obra
CONDICIONS GENERALS:
Es considera terreny fluix, el capaç de ser foradat amb pala, que té un assaig SPT < 20.
Es considera terreny compacte, el capaç de ser foradat amb pic (no amb pala), que té un assaig SPT entre 20 i 50.
Es considera terreny de trànsit, el capaç de ser foradat amb màquina o escarificadora (no amb pic), que té un assaig SPT > 50 sense rebot.
Es considera terreny no classificat, des del capaç de ser foradat amb pala, que té un assaig SPT < 20, fins al capaç de ser foradat amb màquina o escarificadora (no amb pic), que té un assaig SPT > 50 sense rebot.
Es considera roca la que pot ser foradada amb compressor (no amb màquina), que té un rebot a l'assaig SPT.
L'element excavat ha de tenir la forma i les dimensions especificades en la DT, o en el seu defecte, les que determini la DF.
El fons de l'excavació ha de quedar anivellat.
El fons de l'excavació no ha de tenir material engrunat o fluix i les esquerdes i els forats han de quedar reblerts.
Els talussos perimetrals han de ser els fixats per la DF.
Els talussos han de tenir el pendent especificat a la DT.
La qualitat de terreny del fons de l'excavació requereix l'aprovació explícita de la DF.
Toleràncies d'execució:
- Dimensions: ± 5%, ± 50 mm
- Planor: ± 40 mm/m
- Replanteig: < 0,25%, ± 100 mm
- Nivells: ± 50 mm
- Aplomat o talús de les cares laterals: ± 2°

2.- CONDICIONS DEL PROCÉS D'EXECUCIÓ

CONDICIONS GENERALS:
No s'ha de treballar amb pluja, neu o vent superior als 60 km/h.

S'han de protegir els elements de servei públic que puguin resultar afectats per les obres.
S'han d'eliminar els elements que puguin entorpir els treballs d'execució de la partida.
S'ha de seguir l'ordre dels treballs previst per la DF.
Abans de començar els treballs, es farà un replanteig previ que ha de ser aprovat per la DF.
Hi ha d'haver punts fixos de referència exteriors a la zona de treball, als quals s'hi han de referir totes les lectures topogràfiques.
Si cal fer rampes per accedir a la zona de treball, han de tenir les característiques següents:
- Amplària: >= 4,5 m
- Pendent:
  - Trams rectes: <= 12%
  - Corbes: <= 8%
  - Trams abans de sortir a la via de llargària >= 6 m: <= 6%
- El talús ha de ser fixat per la DF.
La finalització de l'excavació de pous o rases per a fonaments o de lloses de fonamentació, s'ha de fer just abans de la col·locació del formigó de neteja, per mantenir la qualitat del sol.
Si això no fos possible, es deixarà una capa de 10 a 15 cm sense excavar fins al moment que es pugui formigonar la capa de neteja.
Cal extreure les roques suspeses, les terres i els materials amb perill de despreniment.
Cal extreure del fons de l'excavació qualsevol element susceptible de formar un punt de resistència local diferent de la resta, com ara roques, restes de fonaments, bosses de material tou, etc, i rebaixar el fons de l'excavació per tal que la sabata tingui un recolzament homogeni.
No s'han d'acumular terres o materials a la vora de l'excavació.
No s'ha de treballar simultàniament en zones superposades.
S'ha d'estrebar sempre que consti al projecte i quan ho determini la DF. L'estrebada ha de complir les especificacions fixades al seu plec de condicions.
S'han d'estrebar els terrenys engrunats i quan, en fondàries superiors a 1,30 m, es doni algun dels casos següents:
- S'hagi de treballar a dins
- Es treballi en una zona immediata que pugui resultar afectada per una possible esllavissada
- Hagi de quedar oberta en acabar la jornada de treball
També sempre que, per altres causes (càrregues veïnes, etc.) ho determini la DF.
S'ha de preveure un sistema de desguàs per tal d'evitar acumulació d'aigua dins l'excavació.
S'ha d'impedir l'entrada d'aigües superficials.
Si apareix aigua en l'excavació s'han de prendre les mesures necessàries per esgotar-la.
Els esgotaments s'han de fer sense comprometre l'estabilitat dels talussos i les obres veïnes, i s'han de mantenir mentre durin els treballs de fonamentació. Caldrà verificar en terrenys argilosos, si cal fer un sanejament del fons de l'excavació.
Els treballs s'han de fer de manera que molestin el mínim als possibles afectats.
En cas d'imprevistos (terrenys inundats, olors de gas, restes de construccions, etc.) s'han de suspendre els treballs i avisar la DF.
No s'ha de rebutjar cap material obtingut de l'excavació sense l'autorització expressa de la DF.
S'ha d'evitar la formació de pols, pel que cal regar les parts que s'hagin de carregar.
L'operació de càrrega s'ha de fer amb les precaucions necessàries per a aconseguir unes condicions de seguretat suficients.
S'ha de complir la normativa vigent en matèria mediambiental, de seguretat i salut i d'emmagatzematge i transport de productes de construcció.
Les terres s'han de treure de dalt a baix sense soscavar-les.
L'aportació de terres per a correcció de nivells ha de ser la mínima possible, de les mateixes existents i de compacitat igual.
S'ha de tenir en compte el sentit d'estratificació de les roques.
S'han de mantenir els dispositius de desguàs necessaris, per tal de captar i reconduir els corrents d'aigua interns, en els talussos.
EXCAVACIÓ DE RASES EN PRESÈNCIA DE SERVEIS
Quan l'excavació es realitzi amb mitjans mecànics, cal que un operari extern al maquinista supervisi l'acció de la cullera o el martell, alertant de la presència de serveis.

3.- UNITAT I CRITERIS D'AMIDAMENT

m3 de volum excavat segons les especificacions de la DT, amidat com a diferència entre els perfils transversals del terreny aixecats abans de començar les obres i els perfils teòrics assenyalats als plànols, amb les modificacions aprovades per la DF.
No s'ha d'abonar l'excés d'excavació que s'hagi produït sense l'autorització de la DF, ni la càrrega i el transport del material ni els treballs que calguin per a reomplir-lo.
Inclou la càrrega, allisada de talussos, esgotaments per pluja o inundació i quantes operacions faci falta per a una correcta execució de les obres.
També estan inclosos en el preu el manteniment dels camins de comunicació entre el desmunt i les zones on han d'anar les terres, la seva creació, i la seva eliminació, si s'escau.
Tan sols s'han d'abonar els esllavissaments no provocats, sempre que s'hagin observat totes les prescripcions relatives a excavacions, entibacions i voladures.

4.- NORMATIVA DE COMPLIMENT OBLIGATORI

OBRES D'EDIFICACIÓ:
Documento Básico de Seguridad estructural de cimientos DB-SE-C, parte II del CTE, aprobado por el Real Decreto 314/2006.
OBRES D'ENGINYERIA CIVIL:
* Orden de 6 de febrero de 1976 por la que se aprueba el Pliego de Prescripciones Técnicas Generales para Obras de Carreteras y Puentes (PG-3).
* Orden de 28 de septiembre de 1989 por la que se modifica el artículo 104 del Pliego de Prescripciones Técnicas Generales para Obras de Carreteras y Puentes (PG-3).
* Orden FOM/1382/2002 de 16 de mayo, por la que se actualizan determinados artículos del pliego de prescripciones técnicas generales para obras de carreteras y puentes relativos a la construcción de explanaciones, drenajes y cimentaciones (PG-3).
Real Decreto 863/1985 de 2 de abril, por el que se aprueba el Reglamento General de Normas Básicas de Seguridad Minera.
Orden de 20 de marzo de 1986 por la que se aprueban determinadas Instrucciones Técnicas complementarias relativas a los capítulos IV,V,VII,IX y X del Reglamento General de Normas Básicas de Seguridad Minera

E2 ENDERROCS, MOVIMENTS DE TERRES I GESTIÓ DE RESIDUS

E22 MOVIMENTS DE TERRES

E225 REBLERT, ESTESA I PICONATGE DE TERRES I GRANULATS

0.- ELEMENTS QUE CONTEMPLA EL PLEC

E2255J70,E225177F,E225T00F.

1.- DEFINICIÓ I CONDICIONS DE LES PARTIDES D'OBRA EXECUTADES

Operacions d'estesa de terres o granulats, i compactació si es el cas, per al reblert de rases, forats d'excavacions o esplanades que han d'augmentar la seva cota d'acabat, i operacions de correcció de la superfície del fons d'una excavació, prèviament al seu reblert.
S'han considerat els tipus següents:
- Terraplenat i piconatge amb terres adequades d'esplanades
- Terraplenat i piconatge en rases i pous, amb terres adequades
- Reblert de rases amb canonades o instal·lacions amb sorra natural o sorra de reciclatge de residus de la construcció o demolicions, provenint d'una planta legalment autoritzada per al tractament d'aquests residus
- Reblert de rases i pous per a drenatges, amb graves naturals o graves de reciclatge de residus de la construcció o demolicions, provenint d'una planta legalment autoritzada per al tractament d'aquests residus
- Estesa de graves naturals o provenint de material reciclat de residus d ela construcció, per a drenatges
- Repàs i piconatge d'esplanada
- Repàs i piconatge de caixa de paviment
En actuacions de reparació, s'han considerat els graus de dificultat següents:
- Grau de dificultat associat a la mobilitat en l'actuació:
    - Sense dificultat de mobilitat: actuacions en què hi ha una interferència pròpia de l'entorn on es desenvolupen.
    - Amb dificultat de mobilitat: actuacions en entorns amb dificultat de mobilitat i/o amb el material aplegat lluny de la zona de treball:
        - Actuacions amb dificultat d'accessibilitat, per la poca mobilitat de la maquinària, per l'elevada presència de guals particulars i passos de vianants, per la impossibilitat d'ubicar una plataforma de treball lateral, per la impossibilitat d'ocupació de la calçada per fer l'aplec de materials que impliqui fer l'actuació per fases per tal de mantenir el pas de vianants i/o per estar en una zona amb tràfic rodat important
        - Actuacions en les què els materials estan aplegats lluny de la zona de treball per manca d'espai en la proximitat d'on s'executen les tasques.
- Grau de dificultat associat a l'àmbit de l'actuació en funció de l'amplària de la vorera, calçada

o plataforma única
- Grau de dificultat associat a la presència d'elements externs a l'actuació:
    - Sense afectació per serveis o elements de mobiliari urbà: actuacions sense serveis (canalitzacions d'aigua, semàfors, enllumenat, etc.) ni elements urbans de grans dimensions (marquesines, mòduls d'aparcament de bicicletes, etc.) que interfereixin (o que puguin interferir) en les tasques
    - Amb afectació per serveis o elements de mobiliari urbà: actuacions amb serveis (canalitzacions d'aigua, semàfors, enllumenat, etc.) o elements urbans de grans dimensions (marquesines, mòduls d'aparcament de bicicletes, etc) que interfereixen en les tasques.
- Grau de dificultat associat a l'abast de l'actuació
L'execució de la unitat d'obra inclou les operacions següents:
Terraplenat i piconatge de terres o reblert de rases:
- Preparació de la zona de treball
- Situació dels punts topogràfics
- Aportació del material si es tracta de graves, tot-u o granulats reciclats
- Reblert de les rases per tongades del gruix indicat
- Compactació de les terres o sorres
Reblert o estesa amb graves per a drenatges:
- Preparació de la zona de treball
- Replanteig dels nivells
- Aportació del material
- Reblert i estesa per tongades succesives
Repàs i piconatge:
- Preparació de la zona de treball (no inclou entibació)
- Situació dels punts topogràfics
- Execució del repàs
- Compactació de les terres, en el seu cas
TERRAPLENAT I PICONATGE O REBLERT DE RASES:
Conjunt d'operacions d'estesa i compactació de terres adequades o sorres, per a aconseguir una plataforma amb terres superposades, o el reblert d'una rasa.
El material s'ha d'estendre per tongades successives sensiblement paral·leles a la rasant final.
El gruix de la tongada ha de ser uniforme i ha de permetre la compactació prevista d'acord amb els mitjans que s'utilitzin.
El material que s'utilitzi ha de complir les especificacions fixades en el plec de condicions corresponent.
En tota la superfície s'ha d'arribar, com a mínim, al grau de compactació previst expressat com a percentatge sobre la densitat màxima obtinguda en l'assaig Pròctor Modificat (UNE 103501).
REBLERT O ESTESA DE GRAVES PER A DRENATGE:
Estesa de graves per tongades de gruix uniforme i sensiblement paral·leles a la rasant final.
Les graves han de ser netes, sense argila, margues ni altres materials estranys.
Les tongades han de quedar compactades adequadament. El grau de compactació ha de ser superior al dels terrenys adjacents al seu mateix nivell.
La composició granulomètrica de la grava ha de complir les condicions de filtratge fixades per la DF d'acord amb el terreny adjacent i el sistema previst d'evacuació d'aigua. Com a condicions generals ha de complir:
- Mida del granulat: <= 76 mm
- Percentatge que passa pel tamís 0,080 (UNE 7-050): <= 5%
REPÀS I PICONATGE D'ESPLANADA:
La qualitat del terreny posterior al repàs requereix l'aprovació explícita de la DF.
El terra de l'esplanada ha de quedar pla i anivellat.
No han de quedar zones que puguin retenir aigua.
REPÀS I PICONATGE DE CAIXA DE PAVIMENT:
La qualitat del terreny posterior al repàs requereix l'aprovació explícita de la DF.
Conjunt d'operacions per a aconseguir l'acabat geomètric de la caixa del paviment.
La caixa ha de quedar plana, amb el fons i les parets repassades i a la rasant prevista.
La superfície compactada no ha de retenir aigua entollada en cap punt.
Toleràncies d'execució:
- Nivell: - 25 mm
- Planor: ± 15 mm/3 m

2.- CONDICIONS DEL PROCÉS D'EXECUCIÓ

TERRAPLENAT, REBLERT O ESTESA:
S'han de suspendre els treballs en cas de pluja o quan la temperatura ambient sigui inferior a:
- 0°C en reblert o estesa de grava
- 2°C en terraplenat amb terres adequades
S'han de mantenir els pendents i els dispositius de drenatge necessaris per a evitar entollaments.
A les vores amb estructures de contenció la compactació s'ha de fer amb piconadora manual (picadora de granota).

No s'ha de treballar simultàniament en capes superposades.
Després de pluges no s'ha d'estendre una altre tongada fins que l'última no s'hagi eixugat.
S'han de protegir els elements de servei públic que puguin resultar afectats per les obres.
ESTESA DE GRAVES PER A DRENATGES:
Els treballs s'han de fer de manera que s'eviti la contaminació de la grava amb materials estranys.
No s'han de barrejar diferents tipus de materials.
S'ha d'evitar l'exposició prolongada del material a la intempèrie.
REPÀS I PICONATGE:
S'han d'aturar els treballs quan la temperatura ambient sigui inferior a 2°C.
Els llocs que, per alguna raó (pendents, obres de fàbrica properes, etc.), no es puguin compactar amb l'equip habitual, s'han d'acabar amb els mitjans adequats per a aconseguir la densitat de compactació especificada.

3.- UNITAT I CRITERIS D'AMIDAMENT

TERRAPLENAT, REBLERT O ESTESA:
m3 de volum amidat segons les especificacions de la DT.
La partida d'obra inclou el subministrament i aportació del material en cas de graves, tot-u o material provinent del reciclatge de residus de la construcció, i no està inclòs en cas de que es tracti de terres.
REPÀS:
m2 de superfície amidada segons les especificacions de la DT.

4.- NORMATIVA DE COMPLIMENT OBLIGATORI

Documento Básico de Seguridad estructural de cimientos DB-SE-C, parte II del CTE, aprobado por el Real Decreto 314/2006.

E2 ENDERROCS, MOVIMENTS DE TERRES I GESTIÓ DE RESIDUS

E2A SUBMINISTRAMENT DE TERRES

0.- ELEMENTS QUE CONTEMPLA EL PLEC

E2A15000.

1.- DEFINICIÓ I CONDICIONS DE LES PARTIDES D'OBRA EXECUTADES

Subministrament de terra d'aportació seleccionada, adequada o tolerable.
CONDICIONS GENERALS:
Les terres han de complir les especificacions del seu plec de condicions en funció del seu ús, i cal que tinguin l'aprovació de la DF.

2.- CONDICIONS DEL PROCÉS D'EXECUCIÓ

No hi han condicions específiques del procés d'execució.

3.- UNITAT I CRITERIS D'AMIDAMENT

m3 de volum amidat segons les especificacions de la DT.
Es considera un increment per esponjament, respecte al volum teòric excavat, amb els criteris següents:
- Excavacions en terreny fluix: 15%
- Excavacions en terreny compacte: 20%
- Excavacions en terreny de trànsit: 25%
- Excavacions en roca: 25%

4.- NORMATIVA DE COMPLIMENT OBLIGATORI

No hi ha normativa de compliment obligatori.

E2 ENDERROCS, MOVIMENTS DE TERRES I GESTIÓ DE RESIDUS

E2R GESTIÓ DE RESIDUS

E2R2 CLASSIFICACIÓ DE RESIDUS

0.- ELEMENTS QUE CONTEMPLA EL PLEC

E2R24200.

1.- DEFINICIÓ I CONDICIONS DE LES PARTIDES D'OBRA EXECUTADES

Operacions destinades a la gestió dels residus generats en l'obra: residu de construcció o demolició o material d'excavació.
S'han considerat les operacions següents:
- Classificació dels residus en obra
CLASSIFICACIÓ DE RESIDUS:
S'han de separar els residus en les fraccions mínimes següents si es supera el límit especificat, d'acord amb el que especifica l'article 5.5 del REAL DECRETO 105/2008 :
- Formigó LER 170101 (formigó): >= 80 t
- Maons, teules, ceràmics LER 170103 (teules i materials ceràmics): >= 40 t
- Metall LER 170407 (metalls barrejats) >= 2 t
- Fusta LER 170201 (fusta): >= 1 t
- Vidre LER 170202 (vidre): >= 1 t
- Plàstic LER 170203 (plàstic) >= 0,5 t
- Paper i cartró LER 150101 (envasos de paper i cartró): >= 0,5 t
Els materials que no superin aquest límits o que no es corresponguin amb cap de les fraccions anteriors, han de quedar separats com a mínim en les fraccions següents:
- Inerts LER 170107 (mescles de formigó, maons, teules i materials ceràmics que no contenen substàncies perilloses)
- No especials LER 170904 (residus barrejats de construcció i demolició que no contenen, mercuri, PCB ni substàncies perilloses)
- Especials LER 170903* (altres residus de construcció i demolició (inclosos els residus barrejats, que contenen substàncies perilloses)
Els residus separats en les fraccions establertes al "Pla de Gestió de Residus de la Construcció i Enderroc" de l'obra, s'emmagatzemaran en els espais previstos a l'obra per a aquesta finalitat.
Els contenidors han d'estar senyalitzats clarament, en funció del tipus de residu que continguin, d'acord amb la separació selectiva prevista.
Els materials destinats a ser reutilitzats han de quedar separats, en funció del seu destí final.
RESIDUS ESPECIALS:
Els residus especials sempre s'han de separar.
Els residus especials s'han de dipositar en una zona d'emmagatzematge separada de la resta.
Temps màxim d'emmagatzematge: 6 mesos.
Els materials potencialment perillosos han d'estar separats per tipus compatibles i emmagatzemats en bidons o contenidors adequats, amb indicació del tipus de perillositat.
El contenidor de residus especials ha de situar-se en un lloc pla, fora del trànsit habitual de la maquinària d'obra, per tal d'evitar vessaments accidentals
Cal senyalitzar convenientment els diferents contenidors de residus especials, tenint en compte les incompatibilitats segons els símbols de perillositat representat en les etiquetes.
Els contenidors de residus especials han d'estar tapats i protegits de la pluja i la radiació solar excessiva.
Els bidons que contenen líquids perillosos (olis, desencofrants, etc.) s'han d'emmagatzemar en posició vertical i sobre cubetes de retenció de líquids per tal d'evitar fuites.
Els contenidors de residus especials s'han de col·locar sobre un terra impermeabilitzat.

2.- CONDICIONS DEL PROCÉS D'EXECUCIÓ

RESIDUS DE LA CONSTRUCCIÓ:
La manipulació dels materials s'ha de fer amb les proteccions adequades a la perillositat del mateix.

3.- UNITAT I CRITERIS D'AMIDAMENT

CLASSIFICACIÓ DE RESIDUS:

m3 de volum realment classificat d'acord amb les especificacions del "Pla de Gestió de Residus de Construcció i Enderrocs" de l'obra.

4.- NORMATIVA DE COMPLIMENT OBLIGATORI

Real Decreto 105/2008, de 1 de febrero, por el que se regula la producción y gestión de los residuos de construcción y demolición.
Decret Legislatiu 1/2009, de 21 de juliol, pel qual s'aprova el Text refós de la Llei reguladora dels residus.
Ley 7/2022, de 8 de abril, de residuos y suelos contaminados para una economía circular.
Real Decreto 108/1991, de 1 de febrero, sobre la prevención y reducción de la contaminación del medio ambiente producida por el amianto.
Decret 89/2010, de 29 de juny, pel qual s'aprova el Programa de gestió de residus de la construcció de Catalunya (PROGROC), es regula la producció i gestió dels residus de la construcció i demolició, i el cànon sobre la deposició controlada dels residus de la construcció.
Decret 152/2017, de 17 d'octubre, sobre la classificació, la codificació i les vies de gestió dels residus a Catalunya.

E2 ENDERROCS, MOVIMENTS DE TERRES I GESTIÓ DE RESIDUS

E2R GESTIÓ DE RESIDUS

E2R4 CÀRREGA I TRANSPORT DE RESIDUS D'EXCAVACIÓ A INSTAL·LACIÓ AUTORITZADA DE GESTIÓ DE RESIDUS

0.- ELEMENTS QUE CONTEMPLA EL PLEC

E2R45067.

1.- DEFINICIÓ I CONDICIONS DE LES PARTIDES D'OBRA EXECUTADES

Operacions destinades a la gestió dels residus generats en l'obra: residu de construcció o demolició o material d'excavació.
S'han considerat les operacions següents:
- Transport o càrrega i transport del residu: material procedent d'excavació o residu de construcció o demolició
- Subministrament i recollida del contenidor dels residus

CÀRREGA I TRANSPORT DE MATERIAL D'EXCAVACIÓ I RESIDUS:
L'operació de càrrega s'ha de fer amb les precaucions necessàries per a aconseguir unes condicions de seguretat suficients.
S'ha d'evitar que es barregin terres no contaminades procedents d'excavació no contaminats amb altres residus d'enderroc, o terres contaminades.
Els vehicles de transport han de portar els elements adequats a fi d'evitar alteracions perjudicials del material.
El contenidor ha d'estar adaptat al material que ha de transportar.
El trajecte que s'ha de recórrer ha de complir les condicions d'amplària lliure i de pendent adequades a la maquinària que s'utilitzi.
TRANSPORT DINS DE LA OBRA:
Transport de terres i material d'excavació o del rebaix, o residus de la construcció, entre dos punts de la mateixa obra.
Les àrees d'abocada han de ser les que defineixi el "Pla de Gestió de Residus de la Construcció i Enderrocs" de l'obra.
L'abocada s'ha de fer al lloc i amb el gruix de capa indicats al "Pla de Gestió de Residus de la Construcció i els Enderrocs" de l'obra.
Les terres han de complir les especificacions del seu plec de condicions en funció del seu ús, i cal que tinguin l'aprovació de la DF.
TRANSPORT DE MATERIAL D'EXCAVACIÓ NO CONTAMINAT A ALTRE OBRA O CENTRE DE VALORITZACIÓ:
Els materials procedents de la excavació no contaminats es poden transportar a altre obra o a una instal•lació registrada de valorització per reutilitzar-los posteriorment.
Els materials procedents d'excavació no contaminats no poden contenir materials no naturals com ara restes de formigó, ceràmica, metalls, plàstics, fustes etc.

No poden procedir de sols que hagin suportat activitats potencialment contaminants definides al Real Decreto 9/2005 de 14 de gener, o presentin indicis d'estar contaminats.
El contractista ha de lliurar al promotor un certificat on s'indiqui, com a mínim:
- Identificació del productor de les terres
- Identificació de l'obra de la qual provenen les terres i en el seu cas, el número de llicència d'obra
- Quantitat en t i m3 de terres i la seva codificació segons codi LER
- Identificació de les persones o entitats jurídiques que han rebut les terres per la seva valorització.

TRANSPORT A INSTAL.LACIÓ EXTERNA DE GESTIÓ DE RESIDUS:
El material de rebuig que el "Pla de Gestió de Residus de la Construcció i els Enderrocs" i el que la DF no accepti per a reutilitzar en obra, s'ha de transportar a una instal·lació externa autoritzada, per tal de rebre el tractament definitiu.
El contractista ha de lliurar al promotor un certificat on s'indiqui, com a mínim:
- Identificació del productor dels residus
- Identificació del posseïdor dels residus
- Identificació de l'obra de la qual prové el residu i en el seu cas, el número de llicència d'obra
- Identificació del gestor autoritzat que ha rebut el residu i si aquest no fa la gestió de valorització o eliminació final del residu, la identificació, cal indicar també qui farà aquesta gestió
- Quantitat en t i m3 del residu gestionat i la seva codificació segons codi LER

2.- CONDICIONS DEL PROCÉS D'EXECUCIÓ

CÀRREGA I TRANSPORT DE MATERIAL D'EXCAVACIÓ I RESIDUS:
El transport s'ha de realitzar en un vehicle adequat, per al material que es desitgi transportar, proveït dels elements que calen per al seu desplaçament correcte.
El material d'excavació no contaminat que es vulgui utilitzar en reblerts a l'obra o fora de la mateixa, no s'ha de barrejar amb altres residus en cap moment.
Durant el transport s'ha de protegir el material de manera que no es produeixin pèrdues en els trajectes utilitzats.
RESIDUS DE LA CONSTRUCCIÓ:
La manipulació dels materials s'ha de fer amb les proteccions adequades a la perillositat del mateix.

3.- UNITAT I CRITERIS D'AMIDAMENT

TRANSPORT DE MATERIAL D'EXCAVACIÓ O RESIDUS:
m3 de volum amidat amb el criteri de la partida d'obra d'excavació que li correspongui, incrementat amb el coeficient d'esponjament indicat en el plec de condicions tècniques, o qualsevol altre acceptat prèviament i expressament per la DF.
La unitat d'obra no inclou les despeses d'abocament ni de manteniment de l'abocador.
TERRES:
Es considera un increment per esponjament, respecte al volum teòric excavat, amb els criteris següents:
- Excavacions en terreny fluix: 15%
- Excavacions en terreny compacte: 20%
- Excavacions en terreny de trànsit: 25%
- Excavacions en roca: 25%

4.- NORMATIVA DE COMPLIMENT OBLIGATORI

Real Decreto 105/2008, de 1 de febrero, por el que se regula la producción y gestión de los residuos de construcción y demolición.
Decret Legislatiu 1/2009, de 21 de juliol, pel qual s'aprova el Text refós de la Llei reguladora dels residus.
Ley 7/2022, de 8 de abril, de residuos y suelos contaminados para una economía circular.
Orden APM/1007/2017, de 10 de octubre, sobre normas generales de valorización de materiales naturales excavados para su utilización en operaciones de relleno y obras distintas a aquéllas en las que se generaron.
Decret 89/2010, de 29 de juny, pel qual s'aprova el Programa de gestió de residus de la construcció de Catalunya (PROGROC), es regula la producció i gestió dels residus de la construcció i demolició, i el cànon sobre la deposició controlada dels residus de la construcció.
Real Decreto 553/2020, de 2 de junio, por el que se regula el traslado de residuos en el interior del territorio del Estado.
Decret 152/2017, de 17 d'octubre, sobre la classificació, la codificació i les vies de gestió dels residus a Catalunya.

E2 ENDERROCS, MOVIMENTS DE TERRES I GESTIÓ DE RESIDUS

E2R GESTIÓ DE RESIDUS

E2R6 CÀRREGA I TRANSPORT DE RESIDUS DE CONSTRUCCIÓ O DEMOLICIÓ A INSTAL·LACIÓ AUTORITZADA DE GESTIÓ DE RESIDUS

0.- ELEMENTS QUE CONTEMPLA EL PLEC

E2R64267.

1.- DEFINICIÓ I CONDICIONS DE LES PARTIDES D'OBRA EXECUTADES

Operacions destinades a la gestió dels residus generats en l'obra: residu de construcció o demolició o material d'excavació.
S'han considerat les operacions següents:
- Transport o càrrega i transport del residu: material procedent d'excavació o residu de construcció o demolició
- Subministrament i recollida del contenidor dels residus

CÀRREGA I TRANSPORT DE MATERIAL D'EXCAVACIÓ I RESIDUS:
L'operació de càrrega s'ha de fer amb les precaucions necessàries per a aconseguir unes condicions de seguretat suficients.
S'ha d'evitar que es barregin terres no contaminades procedents d'excavació no contaminats amb altres residus d'enderroc, o terres contaminades.
Els vehicles de transport han de portar els elements adequats a fi d'evitar alteracions perjudicials del material.
El contenidor ha d'estar adaptat al material que ha de transportar.
El trajecte que s'ha de recórrer ha de complir les condicions d'amplària lliure i de pendent adequades a la maquinària que s'utilitzi.
TRANSPORT DINS DE LA OBRA:
Transport de terres i material d'excavació o del rebaix, o residus de la construcció, entre dos punts de la mateixa obra.
Les àrees d'abocada han de ser les que defineixi el "Pla de Gestió de Residus de la Construcció i Enderrocs" de l'obra.
L'abocada s'ha de fer al lloc i amb el gruix de capa indicats al "Pla de Gestió de Residus de la Construcció i els Enderrocs" de l'obra.
Les terres han de complir les especificacions del seu plec de condicions en funció del seu ús, i cal que tinguin l'aprovació de la DF.
TRANSPORT A INSTAL.LACIÓ EXTERNA DE GESTIÓ DE RESIDUS:
El material de rebuig que el "Pla de Gestió de Residus de la Construcció i els Enderrocs" i el que la DF no accepti per a reutilitzar en obra, s'ha de transportar a una instal·lació externa autoritzada, per tal de rebre el tractament definitiu.
El contractista ha de lliurar al promotor un certificat on s'indiqui, com a mínim:
- Identificació del productor dels residus
- Identificació del posseïdor dels residus
- Identificació de l'obra de la qual prové el residu i en el seu cas, el número de llicència d'obra
- Identificació del gestor autoritzat que ha rebut el residu i si aquest no fa la gestió de valorització o eliminació final del residu, la identificació, cal indicar també qui farà aquesta gestió
- Quantitat en t i m3 del residu gestionat i la seva codificació segons codi LER

2.- CONDICIONS DEL PROCÉS D'EXECUCIÓ

CÀRREGA I TRANSPORT DE MATERIAL D'EXCAVACIÓ I RESIDUS:
El transport s'ha de realitzar en un vehicle adequat, per al material que es desitgi transportar, proveït dels elements que calen per al seu desplaçament correcte.
Durant el transport s'ha de protegir el material de manera que no es produeixin pèrdues en els trajectes utilitzats.
RESIDUS DE LA CONSTRUCCIÓ:
La manipulació dels materials s'ha de fer amb les proteccions adequades a la perillositat del mateix.

3.- UNITAT I CRITERIS D'AMIDAMENT

TRANSPORT DE MATERIAL D'EXCAVACIÓ O RESIDUS:

m3 de volum amidat amb el criteri de la partida d'obra d'excavació que li correspongui, incrementat amb el coeficient d'esponjament indicat en el plec de condicions tècniques, o qualsevol altre acceptat prèviament i expressament per la DF.
La unitat d'obra no inclou les despeses d'abocament ni de manteniment de l'abocador.
RESIDUS DE LA CONSTRUCCIÓ:
Es considera un increment per esponjament d'un 35%.

4.- NORMATIVA DE COMPLIMENT OBLIGATORI

Real Decreto 105/2008, de 1 de febrero, por el que se regula la producción y gestión de los residuos de construcción y demolición.
Decret Legislatiu 1/2009, de 21 de juliol, pel qual s'aprova el Text refós de la Llei reguladora dels residus.
Ley 7/2022, de 8 de abril, de residuos y suelos contaminados para una economía circular.
Real Decreto 108/1991, de 1 de febrero, sobre la prevención y reducción de la contaminación del medio ambiente producida por el amianto.
Decret 89/2010, de 29 de juny, pel qual s'aprova el Programa de gestió de residus de la construcció de Catalunya (PROGROC), es regula la producció i gestió dels residus de la construcció i demolició, i el cànon sobre la deposició controlada dels residus de la construcció.
Real Decreto 553/2020, de 2 de junio, por el que se regula el traslado de residuos en el interior del territorio del Estado.
Decret 152/2017, de 17 d'octubre, sobre la classificació, la codificació i les vies de gestió dels residus a Catalunya.

E2 ENDERROCS, MOVIMENTS DE TERRES I GESTIÓ DE RESIDUS

E2R GESTIÓ DE RESIDUS

E2RA DISPOSICIÓ DE RESIDUS A INSTAL·LACIO AUTORITZADA DE GESTIÓ DE RESIDUS

0.- ELEMENTS QUE CONTEMPLA EL PLEC

E2RA7LP0,E2RA63G0,E2RA6580,E2RA6960,E2RA6890,E2RA8E00,E2RA73G1.

1.- DEFINICIÓ I CONDICIONS DE LES PARTIDES D'OBRA EXECUTADES

Operacions destinades a la gestió dels residus generats en l'obra: residu de construcció o demolició o material d'excavació.
S'han considerat les operacions següents:
- Deposició del residu no reutilitzat en la instal·lació autoritzada de gestió on se li aplicarà el tractament de valorització, selecció i emmagatzematge o eliminació
- Deposició controlada a dipòsit autoritzat de residus d'amiant-ciment, amb codi LER 170605.
- Deposició controlada a dipòsit autoritzat de residus d'amiant friable o en pols, amb codi LER 170601

En cas d'amiant el material s'ha de transportar a una instal·lació externa autoritzada, per tal de rebre el tractament definitiu, d'acord amb l'especificat al Pla de treball i al Pla de gestió de residus.
El contractista ha de lliurar al promotor un certificat on s'indiqui, com a mínim:
- Identificació del productor dels residus
- Identificació del posseïdor dels residus
- Identificació de l'obra de la qual prové el residu i en el seu cas, el número de llicència d'obra
- Identificació del gestor autoritzat que ha rebut el residu i si aquest no fa la gestió de valorització o eliminació final del residu, la identificació, cal indicar també qui farà aquesta gestió
- Quantitat en t i m3 del residu gestionat i la seva codificació segons codi LER

DISPOSICIÓ DE RESIDUS:
Cada fracció s'ha de dipositar al lloc adequat legalment autoritzat per a que se li apliqui el tipus de tractament especificat en la DT: valorització, emmagatzematge o eliminació.

2.- CONDICIONS DEL PROCÉS D'EXECUCIÓ

RESIDUS DE LA CONSTRUCCIÓ:

La manipulació dels materials s'ha de fer amb les proteccions adequades a la perillositat del mateix.

3.- UNITAT I CRITERIS D'AMIDAMENT

DISPOSICIÓ DE RESIDUS DE CONSTRUCCIÓ O DEMOLICIO INERTS O NO ESPECIALS I DE MATERIAL D'EXCAVACIÓ:
m3 de volum de cada tipus de residu dipositat a l'abocador o centre de recollida corresponent.
DISPOSICIÓ DE RESIDUS DE CONSTRUCCIÓ O DEMOLICIÓ ESPECIALS:
kg de pes de cada tipus de residu dipositat a l'abocador o centre de recollida corresponent.
DISPOSICIÓ DE RESIDUS:
La unitat d'obra inclou totes les despeses per la disposició de cada tipus de residu al centre corresponent.
Inclou el cànon d'abocament del residu a dipòsit controlat segons el que determina la Llei 8/2008, el pagament del qual queda suspès segons la Llei 7/2011.
La empresa receptora del residu ha de facilitar al constructor la informació necessària per complimentar el certificat de disposició de residus, d'acord amb l'article 5.3 del REAL DECRETO 105/2008.

4.- NORMATIVA DE COMPLIMENT OBLIGATORI

Real Decreto 105/2008, de 1 de febrero, por el que se regula la producción y gestión de los residuos de construcción y demolición.
Decret Legislatiu 1/2009, de 21 de juliol, pel qual s'aprova el Text refós de la Llei reguladora dels residus.
Ley 7/2022, de 8 de abril, de residuos y suelos contaminados para una economía circular.
Real Decreto 108/1991, de 1 de febrero, sobre la prevención y reducción de la contaminación del medio ambiente producida por el amianto.
Llei 8/2008, del 10 de juliol, de finançament de les infraestructures de gestió dels residus i dels cànons sobre la disposició del rebuig dels residus.
Llei 7/2011, del 27 de juliol, de mesures fiscals i financeres.
Decret 89/2010, de 29 de juny, pel qual s'aprova el Programa de gestió de residus de la construcció de Catalunya (PROGROC), es regula la producció i gestió dels residus de la construcció i demolició, i el cànon sobre la deposició controlada dels residus de la construcció.
Decret 152/2017, de 17 d'octubre, sobre la classificació, la codificació i les vies de gestió dels residus a Catalunya.
Real Decreto 396/2006, de 31 de marzo. por el que se establecen las disposiciones mínimas de seguridad y salud aplicables a los trabajos con riesgo de exposición al amianto.

E3 FONAMENTS

E31 RASES I POUS

E312 FORMIGONAMENT DE RASES I POUS

0.- ELEMENTS QUE CONTEMPLA EL PLEC

E312OS03,E312OS02.

1.- DEFINICIÓ I CONDICIONS DE LES PARTIDES D'OBRA EXECUTADES

Formigonament d'estructures i elements estructurals, amb formigó en massa, armat, per a pretensar, formigó autocompactant i formigó lleuger, de central o elaborat a l'obra en planta dosificadora, que compleixi les prescripcions del CODI ESTRUCTURAL, abocat directament des de camió, amb bomba o amb cubilot, i operacions auxiliars relacionades amb el formigonament i la cura del formigó.
S'han considerat els elements a formigonar següents:
- Rases i pous

L'execució de la unitat d'obra inclou les operacions següents:
Formigonament:
- Preparació de la zona de treball
- Humectació de l'encofrat
- Abocada del formigó
- Compactació del formigó mitjançant vibratge, en el seu cas
- Curat del formigó

CONDICIONS GENERALS:
En l'execució de l'element s'han de complir les prescripcions establertes en la normativa aplicable, en especial les que fan referència a la durabilitat del formigó i les armadures (article 43 del CODI ESTRUCTURAL) en funció de les classes d'exposició.
El formigó estructural ha de fabricar-se en centrals específiques
En cap cas es tolerarà la col·locació en obra de masses que acusin principi d'adormiment.
El formigó col·locat no ha de tenir disgregacions o buits a la massa.
Després del formigonament les armadures han de mantenir la posició prevista a la DT.
La secció de l'element no ha de quedar disminuïda en cap punt per la introducció d'elements de l'encofrat ni d'altres.
La DF comprovarà l'absència de defectes significatius en la superfície de formigó. En cas de considerar els defectes inadmissibles d'acord amb el projecte la DF valorarà la reparació.
L'element acabat ha de tenir una superfície uniforme, sense irregularitats.
Si la superfície ha de quedar vista ha de tenir, a més, una coloració uniforme sense regalims, taques, o elements adherits.
En el cas d'utilitzar matacà, les pedres han de quedar distribuïdes uniformement dins de la massa de formigó sense que es toquin entre elles.
La resistència característica del formigó es comprovarà d'acord amb l'article 57 del capítol 13 del CODI ESTRUCTURAL.
Les toleràncies en el recobriment i la posició de les armadures han de complir l'especificat a l'UNE 36831.
No s'accepten toleràncies en el replanteig d'eixos en l'execució de fonaments de mitgeres, buits d'ascensor, passos d'instal·lacions, etc., fora que ho autoritzi explícitament la DF.
RASES I POUS:
Toleràncies d'execució:
- Desviació en planta, del centre de gravetat: < 2% dimensió en la direcció considerada, ± 50 mm
- Nivells:
  - Cara superior del formigó de neteja: + 20 mm, - 50 mm
  - Cara superior del fonament: + 20 mm, - 50 mm
  - Gruix del formigó de neteja: - 30 mm
- Dimensions en planta:
  - Fonaments encofrats: + 40 mm; -20mm
  - Fonaments formigonats contra el terreny (D:dimensió considerada):
    - D <= 1 m: + 80 mm; -20mm
    - 1 m < D <= 2,5 m: + 120 mm , -20mm
    - D > 2,5 m: + 200 mm , -20mm
- Secció transversal (D:dimensió considerada):
  - En tots els casos: + 5%(<= 120 mm), - 5%(<= 20 mm)
  - D <= 30 cm: + 10 mm, - 8 mm
  - 30 cm < D <= 100 cm: + 12 mm, - 10 mm
  - 100 cm < D: + 24 mm, - 20 mm
- Planor:
  - Formigó de neteja: ± 16 mm/2 m
  - Cara superior del fonament: ± 16 mm/2 m
  - Cares laterals (fonaments encofrats)± 16 mm/2 m

Les toleràncies d'execució han de complir l'especificat en el punt 5 de l'annex 14 del CODI ESTRUCTURAL.

2.- CONDICIONS DEL PROCÉS D'EXECUCIÓ

FORMIGONAMENT:
Si la superfície sobre la que s'ha de formigonar ha sofert gelada, s'ha d'eliminar prèviament la part afectada.
La temperatura dels elements on s'aboca el formigó ha de ser superior als 0°C.
El formigó s'ha de posar a l'obra abans que comenci l'adormiment, i a una temperatura >= 5°C.
La temperatura per a formigonar ha d'estar entre 5°C i 40°C. El formigonament s'ha de suspendre quan es prevegi que durant les 48 h següents la temperatura pot ser inferior a 0°C. Fora d'aquests límits, el formigonament requereix precaucions explícites i l'autorització de la DF En aquest cas, s'han de fer provetes amb les mateixes condicions de l'obra, per a poder verificar la resistència realment assolida.
Si l'encofrat és de fusta, ha de tenir la humitat necessària per tal que no absorbeixi l'aigua del formigó.
No s'admet l'alumini en motlles que hagin d'estar en contacte amb el formigó.
Segons el capítol 11 article 48.3 del CODI ESTRUCTURAL, s'admet l'alumini en motlles que hagin d'estar en contacte amb el formigó sempre que pugui facilitar-se a la DF un certificat, elaborat per una entitat de control i signat per una persona física, que els panells emprats han estat sotmesos amb anterioritat a un tractament de protecció superficial que evitar la reacció amb els álcalis del ciment.
No es procedirà al formigonat fins que la DF doni el vist-i-plau havent revisat armadures col·locades

en posició definitiva.
La DF comprovarà l'absència de defectes significatius en la superfície de formigó. En cas de considerar els defectes inadmissibles d'acord amb el projecte la DF valorarà la reparació.
No es col·locarà en obra capes o tongades de formigó amb un gruix superior al que permeti una compactació completa de la massa
Si l'abocada del formigó es fa amb bomba, la DF ha d'aprovar la instal·lació de bombeig prèviament al formigonament.
No pot transcórrer més d'1,5 hora des de la fabricació del formigó fins el formigonament, a menys que la DF ho cregui convenient per aplicar medis que retardin l'adormiment.
No s'han de posar en contacte formigons fabricats amb tipus de ciments incompatibles entre ells.
L'abocada s'ha de fer des d'una alçària petita i sense que es produeixin disgregacions.
La compactació del formigó es realitzarà mitjançant processos adequats a la consistència de la mescla i de manera que s'eliminin forats i s'eviti la segregació.
S'ha de garantir que durant l'abocat i compactat del formigó no es produeixen desplaçaments de l'armadura.
La velocitat de formigonament ha de ser suficient per assegurar que l'aire no quedi agafat i assenti el formigó.
El formigonament s'ha de suspendre en cas de pluja o de vent fort. Eventualment, la continuació dels treballs, en la forma que es proposi, ha de ser aprovada per la DF.
En cap cas s'ha d'aturar el formigonament si no s'ha arribat a un junt adequat.
Els junts de formigonament han de ser aprovats per la DF abans del formigonat del junt.
En tornar a iniciar el formigonament del junt s'ha de retirar la capa superficial de morter, deixant els granulats al descobert i el junt net. Per a fer-ho no s'han d'utilitzar productes corrosius.
Abans de formigonar el junt s'ha d'humitejar, evitant que es facin tolls d'aigua en el junt.
Es poden utilitzar productes específics (com les resines epoxi) per a l'execució de junts sempre que es justifiqui i es supervisi per la DF.
Un cop reblert l'element no s'ha de corregir el seu aplomat, ni el seu anivellament.
Durant l'adormiment i primer període d'enduriment del formigó cal assegurar el manteniment de la humitat de l'element de formigó mitjançant el curat adequat.
Durant l'adormiment s'han d'evitar sobrecàrregues i vibracions que puguin provocar la fissuració de l'element.
FORMIGÓ ESTRUCTURAL:
La compactació s'ha de realitzar per vibratge. El gruix màxim de la tongada depèn del vibrador utilitzat. S'ha de vibrar fins que s'aconsegueixi una massa compacta i sense que es produeixin disgregacions.
El vibratge ha de fer-se més intens a les zones d'alta densitat d'armadures, a les cantonades i als paraments.

3.- UNITAT I CRITERIS D'AMIDAMENT

FORMIGONAMENT:
m3 de volum amidat segons les especificacions de la DT, amb aquelles modificacions i singularitats acceptades prèviament i expressament per la DF.

4.- NORMATIVA DE COMPLIMENT OBLIGATORI

Real Decreto 470/2021, de 29 de junio, por el que se aprueba el Código Estructural.

5.- CONDICIONS DE CONTROL D'EXECUCIÓ I DE L'OBRA ACABADA

CONTROL D'EXECUCIÓ. OPERACIONS DE CONTROL:
Els punts de control més destacables són els següents:
- Aprovació del pla de formigonat presentat pel contractista.
- Inspecció visual de totes les excavacions abans de la col·locació de les armadures, amb observació de l'estat de neteja i entrada d'aigua en tot el recinte.
- Presa de coordenades i cotes de totes les unitats d'obra abans del formigonat.
- Observació de la superfície sobre la que s'ha d'estendre el formigó i de les condicions d'encofrat. Mesura de les dimensions de totes les unitats estructurals d'obra, entre els encofrats, abans de formigonar.
- Verificació de la correcte disposició de l'armat i de les mesures constructives per tal d'evitar moviments de la ferralla durant el formigonat.
- Inspecció del procés de formigonat amb control, entre d'altres aspectes, de la temperatura i condicions ambientals.
- Control del desencofrat i del procés i condicions de curat.
- Presa de coordenades i cotes dels punts que hagin de rebre prefabricats, després del formigonat.

CONTROL D'EXECUCIÓ. CRITERIS DE PRESA DE MOSTRES:
Els controls s'han de realitzar segons les indicacions de la DF, i el contingut del capítol 12 article 55 del CODI ESTRUCTURAL.
CONTROL D'EXECUCIÓ. INTERPRETACIÓ DE RESULTATS I ACTUACIONS EN CAS D'INCOMPLIMENT:

No es podrà iniciar el formigonat d'un element sense la corresponent aprovació de la DF.
CONTROL DE L'OBRA ACABADA. OPERACIONS DE CONTROL:
Els punts de control més destacables són els següents:
Inspecció visual de la unitat finalitzada i control de les condicions geomètriques d'acabat, segons el capítol 5 de l'annex 14 del CODI ESTRUCTURAL.
- Assaigs d'informació complementària.

De les estructures projectades i construïdes en les que els materials i l'execució hagin assolit la qualitat prevista, comprovada mitjançant els controls preceptius, sols necessiten sotmetre's a assaigs d'informació i en particular a proves de càrrega, les incloses en els següents supòsits:
- Quan així ho disposi les Instruccions, reglaments específics d'un tipus d'estructura o el plec de prescripcions tècniques particulars.
- Quan degut a caràcter particular de l'estructura convingui comprovar que la mateixa reuneix certes condicions específiques. En aquest cas el plec de prescripcions tècniques particulars establirà els assaigs oportuns que s'han de realitzar, indicant amb tota precisió la forma de realitzar-los i la manera d'interpretar els resultats.
- Quan a judici de la Direcció Facultativa existeixin dubtes raonables sobre la seguretat, funcionalitat o durabilitat de l'estructura.

CONTROL DE L'OBRA ACABADA. CRITERIS DE PRESA DE MOSTRES:
Els controls s'han de realitzar segons les indicacions de la DF, i el contingut del capítol 12 article 55 del CODI ESTRUCTURAL.
CONTROL DE L'OBRA ACABADA. INTERPRETACIÓ DE RESULTATS I ACTUACIONS EN CAS D'INCOMPLIMENT:
Si s'aprecien deficiències importants en l'element construït, la DF podrà encarregar assaigs d'informació complementaria (testimonis, ultrasons, escleròmetre) sobre el formigó endurit, per tal de tenir coneixement de les condicions de resistència assolides o altres característiques de l'element formigonat.

E3 FONAMENTS

E31 RASES I POUS

E31B ARMADURES PER A RASES I POUS

0.- ELEMENTS QUE CONTEMPLA EL PLEC

E31B3000.

1.- DEFINICIÓ I CONDICIONS DE LES PARTIDES D'OBRA EXECUTADES

Muntatge i col·locació de l'armadura formada per barres corrugades, malla electrosoldada o conjunt de barres i/o malles d'acer, en formació d'armadura passiva d'elements estructurals de formigó, a l'excavació, a l'encofrat o ancorades a elements de formigó existents, o soldades a perfils d'acer.
S'han considerat les armadures per als elements següents:
- Fonaments

L'execució de la unitat d'obra inclou les operacions següents:
- Preparació de la zona de treball
- Tallat i doblegat de l'armadura
- Neteja de les armadures
- Neteja del fons de l'encofrat
- Col·locació dels separadors
- Muntatge i col·locació de l'armadura
- Subjecció dels elements que formen l'armadura
- Subjecció de l'armadura a l'encofrat

CONDICIONS GENERALS:
Per a l'elaboració, manipulació i muntatge de les armadures s'ha de seguir les indicacions del CODI ESTRUCTURAL i l'UNE 36831.
Els diàmetres, la forma, les dimensions i la disposició de les armadures han de ser les que s'especifiquen a la DT. El nombre de barres no ha de ser mai inferior a l'especificat a la DT.
Les barres no han de tenir defectes superficials ni esquerdes.
Les armadures han de ser netes, no han de tenir òxid no adherent, pintura, greix ni d'altres substàncies que puguin perjudicar a l'acer, al formigó o a l'adherència entre ells.
La disposició de les armadures ha de permetre un formigonament correcte de la peça, de manera que totes les barres quedin recobertes de formigó.

En barres situades per capes, la separació entre elles ha de permetre el pas d'un vibrador intern.
La secció equivalent de les barres de l'armadura no ha de ser inferior al 95,5% de la secció nominal.
Els empalmaments entre barres han de garantir la transmissió de forces d'una barra a la següent, sense que es produeixin lesions en el formigó proper a la zona d'empalmament.
No hi ha d'haver més empalmaments dels que consten a la DT o autoritzi la DF.
Els empalmaments han de quedar allunyats de les zones on l'armadura treballa a la màxima càrrega.
Els empalmaments es poden realitzar per solapa o per soldadura.
Per a realitzar un altre tipus d'empalmament es requerirà disposar d'assaigs que demostrin que garanteixen de forma permanent una resistència a la ruptura no inferior a la de la menor de les dues barres que s'uneixen i que el moviment relatiu entre elles no sigui superior a 0,1 mm.
L'armat de la ferralla s'ha de realitzar mitjançant lligat amb filferro o per aplicació de soldadura no resistent. La disposició dels punts de lligat ha de complir l'especificat en l'apartat 49.4.3.1 del CODI ESTRUCTURAL.
La soldadura no resistent, ha de complir l'especificat en l'article 49.4.3.2 del CODI ESTRUCTURAL, seguint els procediments establerts en la UNE 36832.
La realització dels empalmaments pel que fa al procediment, la disposició dins la peça, la llargària dels solapaments i la posició dels diferents empalmaments en barres properes, ha de seguir les prescripcions del CODI ESTRUCTURAL a l'article 49.5.2.
A les solapes no s'han de disposar ganxos ni potes.
L'empalmament per soldadura s'ha de fer seguint les prescripcions de l'article 49.5.2.5 del CODI ESTRUCTURAL amb els procediments descrits en la UNE 36832.
No es poden disposar empalmaments per soldadura a les zones de forta curvatura de l'armadura.
Queda prohibida la soldadura d'armadures galvanitzades o amb recobriments epoxídics.
Els empalmaments mitjançant dispositius mecànics d'unió, s'han de realitzar segons les especificacions de la DT i les indicacions del fabricant, en qualsevol cas, s'ha de complir l'especificat en l'article 49.5.2.6 del CODI ESTRUCTURAL.
Les armadures han d'estar subjectades entre elles i a l'encofrat de manera que mantinguin la seva posició durant l'abocada i la compactació del formigó.
Les armadures d'espera han d'estar subjectades a l'engraellat dels fonaments.
La DF ha d'aprovar la col·locació de les armadures abans de començar el formigonament.
Per a qualsevol classe d'armadures passives, inclosos els estreps, el recobriment no ha de ser inferior, en cap punt, als valors determinats en la taula de l'apartat 44 del CODI ESTRUCTURAL, en funció de la classe d'exposició ambiental a que es sotmetrà el formigó armat, segons l'article 27.1 del CODI ESTRUCTURAL.
Els sistemes auxiliars per a l'armat de la peça formats per barres o filferros, encara que no formen part de l'armadura, han de complir els recobriments mínims, a efectes de garantir la durabilitat de la peça.
Distància lliure armadura parament: >= D màxim, >= 0,80 granulat màxim
(on: D diàmetre armadura principal o diàmetre equivalent)
Recobriment en peces formigonades contra el terreny: >= 70 mm
Distància lliure barra doblegada - parament: >= 2 D
La realització dels ancoratges de les barres al formigó, pel que fa a la forma, posició dins la peça i llargària de les barres ha de seguir les prescripcions del CODI ESTRUCTURAL a l'article 49.5.1.
Toleràncies d'execució:
- Llargària solapa: - 0 mm, + 50 mm
- Llargària d'ancoratge i solapa: -0,05L (<= 50 mm, mínim 12 mm), + 0,10 L (<=50 mm)
- Posició:
  - En series de barres paral·leles: ± 50 mm
  - En estreps i cèrcols: ± b/12 mm

(on b es el costat menor de la secció de l'element)
Les toleràncies en el recobriment i la posició de les armadures han de complir l'especificat a l'UNE 36831.
BARRES CORRUGADES:
Es poden col·locar en contacte tres barres, com a màxim, de l'armadura principal i quatre en el cas de peces comprimides, formigonades en posició vertical, on no sigui necessari realitzar empalmaments en les armadures.
El diàmetre equivalent del grup de les barres no ha de ser de més de 50 mm. (on diàmetre equivalent es el de la secció circular equivalent a la suma de les seccions de les barres que formen el grup).
Si la peça ha de suportar esforços de compressió i es formigona en posició vertical, el diàmetre equivalent no ha de ser de més de 70 mm.
No s'han de solapar barres de D >= 32 mm sense justificar satisfactòriament el seu comportament.
Els empalmaments per solapa de barres agrupades han de complir l'article 49.5.2.3 del CODI ESTRUCTURAL.
Es prohibeix l'empalmament per solapa en grups de quatre barres.
En la zona de solapament s'ha de disposar armadures transversals amb secció igual o superior a la secció de la barra solapada més gran.
Distància lliure vertical i horitzontal entre 2 barres aïllades consecutives: >= D màxim, >= 1,25 granulat màxim, >= 20 mm
Distància entre els centres dels empalmaments de barres consecutives, segons direcció de l'armadura:

>= longitud bàsica d'ancoratge (Lb)
Distància entre les barres d'un empalmament per solapa: <= 4 D
Distància entre barres traccionades empalmades per solapa: <= 4 D, >= D màxim, >= 20 mm, >= 1,25 granulat màxim
Llargària solapa: a x Lb neta:
(on: a coeficient indicat en la taula 49.5.2.2; Lb neta valor de la taula 49.5.1.2.b del CODI ESTRUCTURAL)

2.- CONDICIONS DEL PROCÉS D'EXECUCIÓ

CONDICIONS GENERALS:
El doblegat de les armadures s'ha de fer a temperatura ambient, mitjançant doblegadores mecàniques i a velocitat constant, amb l'ajut de mandrí, de manera que es garanteixi una curvatura constant en tota la zona.
No s'han d'adreçar colzes excepte si es pot verificar que no es faran malbé.
S'han de col·locar separadors per a garantir el recobriment mínim i no han de produir fissures ni filtracions al formigó. La disposició dels separadors ha de complir l'especificat en la taula 49.8.2 del CODI ESTRUCTURAL.
Els separadors han d'estar expressament dissenyats per a aquesta finalitat i han de complir l'especificat en l'article 43.4.2 del CODI ESTRUCTURAL. Es prohibeix l'ús de fusta o qualsevol material residual de construcció (maó, formigó, etc.). Si han de quedar vistos, no poden ser metàl·lics.
En cas de realitzar soldadures s'han de seguir les disposicions de la norma UNE 36832 i les han d'executar operaris qualificats d'acord amb la normativa vigent.

3.- UNITAT I CRITERIS D'AMIDAMENT

BARRES CORRUGADES:
kg de pes calculat segons les especificacions de la DT, d'acord amb els criteris següents:
- El pes unitari per al seu càlcul ha de ser el teòric
- Per a poder utilitzar un altre valor diferent del teòric, cal l'acceptació expressa de la DF.
- El pes s'obtindrà amidant la llargària total de les barres (barra+cavalcament)
- L'escreix d'amidament corresponent als retalls està incorporat al preu de la unitat d'obra com a increment del rendiment (1,05 kg de barra d'acer per kg de barra ferrallada, dins de l'element compost)

4.- NORMATIVA DE COMPLIMENT OBLIGATORI

NORMATIVA GENERAL:
Documento Básico de Seguridad estructural DB-SE, parte II del CTE, aprobado por el Real Decreto 314/2006.
Real Decreto 470/2021, de 29 de junio, por el que se aprueba el Código Estructural.

5.- CONDICIONS DE CONTROL D'EXECUCIÓ I DE L'OBRA ACABADA

OPERACIONS DE CONTROL:
Els punts de control més destacables són els següents:
- Recepció i aprovació del informe d'especejament per part del contractista.
- Inspecció abans del formigonat de totes les unitats d'obra estructurals amb observació dels següents punts:
  - Tipus, diàmetre, longitud i disposició de les barres i malles col·locades.
  - Rectitud.
  - Lligams entre les barres.
  - Rigidesa del conjunt.
  - Netedat dels elements.

CRITERIS DE PRESA DE MOSTRES:
Bàsicament el control de l'execució està confiat a la inspecció visual de les persones que l'exerceixen, amb la qual cosa el seu bon sentit, coneixements tècnics i experiència son fonamentals per aconseguir el nivell de qualitat previst.
INTERPRETACIÓ DE RESULTATS I ACTUACIONS EN CAS D'INCOMPLIMENT:
Desautorització del formigonat fins que no es prenguin les mesures de correcció adequades.

E3 FONAMENTS

E31 RASES I POUS

E31D ENCOFRAT PER A RASES I POUS

0.- ELEMENTS QUE CONTEMPLA EL PLEC

E31DD100.

1.- DEFINICIÓ I CONDICIONS DE LES PARTIDES D'OBRA EXECUTADES

Muntatge i desmuntatge dels elements metàl·lics, de fusta, de cartró, o altres materials que formen el motlle on s'abocarà el formigó.
L'execució de la unitat d'obra inclou les operacions següents:
- Neteja i preparació del pla de recolzament
- Muntatge i col·locació dels elements de l'encofrat
- Pintat de les superfícies interiors de l'encofrat amb un producte desencofrant
- Tapat dels junts entre peces
- Col·locació dels dispositius de subjecció i travament
- Aplomat i anivellament de l'encofrat
- Disposició d'obertures provisionals a la part inferior de l'encofrat, quan calgui
- Humectació de l'encofrat, si és de fusta
- Desmuntatge i retirada de l'encofrat i de tot el material auxiliar

La partida inclou totes les operacions de muntatge i desmuntatge de l'encofrat.
CONDICIONS GENERALS:
Abans dels seu muntatge s'haurà de disposar d'un projecte del cindri on han de quedar reflectits com a mínim:
- Justificació de la seva seguretat, límit de les deformacions abans i després del formigonat
- Plànols executius del cindri i els seus components
- Plec de prescripcions tècniques del cindri i els seus elements com perfils metàl·lics, tubs, grapes, etc..

S'ha de disposar d'un procediment escrit per al muntatge i desmuntatge del cindri o apuntalament on figurin els requisits per a la seva manipulació, ajust, contrafletxa, càrregues, desclavament i desmantellament.
La DF disposarà d'un certificat on es garanteixi que els seus components compleixen amb les especificacions del plec de condicions tècniques.
Els elements que formen l'encofrat i les seves unions han de ser suficientment rígids i resistents per a garantir les toleràncies dimensionals i per a suportar, sense assentaments ni deformacions perjudicials, les accions estàtiques i dinàmiques que comporta el seu formigonament i compactació.
Es prohibeix l'ús d'alumini en motlles que hagin d'estar en contacte amb el formigó, excepte quan es faciliti a la DF certificat emès per una entitat de control, conforme els panells han rebut tractament superficial que eviti la reacció amb els àlcalis del ciment
L'interior de l'encofrat ha d'estar pintat amb desencofrant abans del muntatge, sense que hi hagi regalims. La DF ha d'autoritzar, en cada cas, la col·locació d'aquests productes.
El desencofrant no ha d'impedir la ulterior aplicació de revestiment ni la possible execució de junts de formigonament, especialment quan siguin elements que posteriorment s'hagin d'unir per a treballar solidàriament.
Abans de l'aplicació, es facilitarà a la DF. certificat on es reflecteixin les característiques del desencofrant i dels possibles efectes sobre el formigó
No s'ha d'utilitzar gas-oil, greixos o similars com a desencofrants. S'han d'utilitzar vernissos antiadherents a base de silicones o preparats d'olis solubles en aigua o greixos en dissolució.
Els encofrats hauran de complir les característiques següents:
- Estanquitat dels junts entre panells, evitant fuites d'aigua o beurada
- Resistència a la pressió del formigó fresc i als efectes de la compactació mecànica
- Alineació i verticalitat, especialment al creuament de pilars i sostres
- Manteniment geomètric dels panells, motlles i encofrats, amb absència d'esbombaments fora de toleràncies
- Neteja de les cares interiors evitant residus propis de l'activitat
- Manteniment de característiques que permetin textures i acabats específics del formigó

Ha d'estar muntat de manera que permeti un desencofratge fàcil, que s'ha de fer sense xocs ni sotragades.
Ha de portar marcada l'alçària per a formigonar.
Abans de començar a formigonar, el contractista ha d'obtenir de la DF l'aprovació per escrit de l'encofrat.
El nombre de puntals de suport de l'encofrat i la seva separació depèn de la càrrega total de l'element. Han d'anar degudament travats en tots dos sentits.
Els cindris s'estabilitzaran en les dues direccions per a que l'apuntalament resisteixi els esforços horitzontals produïts durant l'execució dels sostres, podent-se utilitzar els següents

procediments:
- Travament dels puntals en ambdues direccions amb tubs o abraçadores, resistint les empentes horitzontals i un 2% com a mínim de les càrregues verticals
- Transmissió d'esforços a pilars o murs, comprovant que disposen de la capacitat resistent i rigidesa suficients
- Disposició de torres de cindri a ambdues direccions i a les distàncies adients

S'han d'adoptar les mesures oportunes per a què els encofrats i motlles no impedeixin la lliure retracció del formigó.
Cap element d'obra podrà ser desencofrat sense l'autorització de la DF.
El desencofrat de costers verticals d'elements de petit cantell, podrà fer-se als tres dies de formigonada la peça, si durant aquest interval no s'han produït temperatures baixes o d'altres causes que puguin alterar el procediment normal d'enduriment del formigó. Els costers verticals d'elements de gran cantell o els costers horitzontals no s'han de retirar abans dels set dies, amb les mateixes excepcions anteriors.
La DF podrà reduir els terminis anteriors quan ho consideri oportú.
En obres d'importància i que no es tingui l'experiència de casos similars o quan els perjudicis que es puguin derivar d'una fissuració prematura fossin grans, s'han de fer assaigs d'informació que determinin la resistència real del formigó per a poder fixar el moment de desencofrat.
No s'han de reblir els cocons o defectes que es puguin apreciar al formigó al desencofrar, sense l'autorització de la DF.
Els filferros i ancoratges de l'encofrat que hagin quedat fixats al formigó s'han de tallar al ras del parament.
En encofrats amb possibilitat de moviment durant l'execució (trepants o lliscants) la DF podrà exigir una proba sobre un prototip, prèviament a la seva utilització a l'estructura, per tal de poder avaluar el seu comportament durant l'execució
Si s'utilitzen taulers de fusta, els junts entre aquests han de permetre l'entumiment de les mateixes per l'humitat del reg i del formigó, sense que deixin fugir pasta o beurada durant el formigonament, ni reprodueixin esforços o deformacions anormals. Per a evitar-ho es podrà autoritzar un segellant adient
Toleràncies generals de muntatge i deformacions de l'encofrat pel formigonament:
- Moviments locals de l'encofrat: <= 5 mm
- Moviments del conjunt (L=llum): <= L/1000
- Planor:
  - Formigó vist: ± 5 mm/m, ± 0,5% de la dimensió
  - Per a revestir: ± 15 mm/m

Toleràncies particulars de muntatge i deformacions de l'encofrat per al formigonament:

	Replanteig eixos		Dimensions	Aplomat	Horitzontalitat
	Parcial	Total			
Rases i pous	± 20 mm	± 50 mm	- 30 mm + 60 mm	± 10 mm	-
Murs	± 20 mm	± 50 mm	± 20 mm	± 20 mm	± 50 mm
Recalçats	± 20 mm	± 50 mm	-	± 20 mm	-
Riostres	± 20 mm	± 50 mm	± 20 mm	± 10 mm	-
Basaments	± 20 mm	± 50 mm	± 10 mm	± 10 mm	-
Enceps	± 20 mm	± 50 mm	± 20 mm	± 10 mm	-
Pilars	± 20 mm	± 40 mm	± 10 mm	± 10 mm	-
Bigues	± 10 mm	± 30 mm	± 0,5 %	± 2 mm	-
Llindes	-	-	± 10 mm	± 5 mm	-
Cèrcols	-	-	± 10 mm	± 5 mm	-
Sostres	± 5mm/m	± 50 mm	-	-	-
Lloses	-	± 50 mm	- 40 mm + 60 mm	± 2 %	± 30 mm/m
Membranes	-	± 30	-	-	-
Estreps	-	± 50 mm	± 10 mm	± 10 mm	-

MOTLLES RECUPERABLES:
Els motlles s'han de col·locar ben alineats, de manera que no suposin una disminució de la secció dels nervis de l'estructura.
No han de tenir deformacions, cantells trencats ni fissures.
El desmuntatge dels motlles s'ha de fer tenint cura de no fer malbé els cantells dels nervis formigonats.
Els motlles ja usats i que han de servir per a unitats repetides, s'han de netejar i rectificar.
FORMIGÓ PRETENSAT:
Els encofrats pròxims a les zones d'ancoratge han de tenir la rigidesa necessària per a que els eixos dels tendons es mantinguin normals als ancoratges.
Els encofrats i motlles han de permetre les deformacions de les peces en ells formigonades i han

de resistir la distribució de càrregues durant el tesat de les armadures i la transmissió de l'esforç de pretesat al formigó.
El desmuntatge del cindri és realitzarà d'acord amb el programa previst, que haurà d'estar d'acord amb el tesat de les armadures.
FORMIGÓ VIST:
Les superfícies de l'encofrat en contacte amb les cares que han de quedar vistes, han de ser llises, sense rebaves ni irregularitats.
S'han de col·locar angulars metàl·lics a les arestes exteriors de l'encofrat o qualsevol altre procediment eficaç per a que les arestes vives del formigó resultin ben acabades.
La DF podrà autoritzar la utilització de matavius per a aixamfranar les arestes vives.

2.- CONDICIONS DEL PROCÉS D'EXECUCIÓ

CONDICIONS GENERALS:
Abans de formigonar s'ha d'humitejar l'encofrat, en el cas que sigui de fusta per evitar que absorbeixi l'aigua continguda al formigó, i s'ha de comprovar la situació relativa de les armadures, el nivell, l'aplomat i la solidesa del conjunt
No s'han de transmetre a l'encofrat vibracions de motors.
La col·locació dels encofrats s'ha de fer de forma que s'eviti malmetre estructures ja construïdes.
El subministrador dels puntals ha de justificar i garantir les seves característiques i les condicions en que s'han d'utilitzar.
Si l'element s'ha de pretensar, abans del tesat s'han de retirar els costers dels encofrats i qualsevol element dels mateixos que no sigui portant de l'estructura.
En el cas que els encofrats hagin variat les seves característiques geomètriques per haver patit desperfectes, deformacions, guerxaments, etc, no s'han de forçar per a que recuperin la seva forma correcta.
Quan entre la realització de l'encofrat i el formigonament passin més de tres mesos, s'ha de fer una revisió total de l'encofrat, abans de formigonar.
El formigonat s'ha de fer durant el període de temps en el que el desencofrant sigui actiu.
Per al control del temps de desencofrat, s'han d'anotar a l'obra les temperatures màximes i mínimes diàries mentre durin els treballs d'encofrat i desencofrat, així com la data en què s'ha formigonat cada element.
El desencofrat de l'element s'ha de fer sense cops ni sotragades.
El desencofrat i desmuntatge del cindri no es realitzarà fins que el formigó assoleixi la resistència necessària per a suportar amb seguretat i sense excessives deformacions els esforços als que estarà sotmès amb posterioritat.
Es posarà especial cura durant el desencofrat en la retirada de qualsevol element que pugui impedir el lliure moviment de les juntes de retracció, assentament o dilatació així com de les articulacions.
No es retirarà cap puntal sense l'autorització prèvia de la DF.
No es desapuntalarà de forma sobtada, i es prendran precaucions que impedeixin l'impacte dels sotaponts i puntals als sostres.
ELEMENTS VERTICALS:
Per a facilitar la neteja del fons de l'encofrat s'han de disposar obertures provisionals a la part inferior de l'encofrat.
S'han de preveure a les parets laterals dels encofrats finestres de control que permetin la compactació del formigó. Aquestes obertures s'han de disposar amb un espaiament vertical i horitzontal no més gran d'un metro, i es tancaran quan el formigó arribi a la seva alçària.
En èpoques de vents forts s'han d'atirantar amb cables o cordes els encofrats dels elements verticals d'esveltesa més gran de 10.
ELEMENTS HORITZONTALS:
Els encofrats d'elements rectes o plans de més de 6 m de llum lliure, s'han de disposar amb la contrafletxa necessària per a que, desencofrat i carregat l'element, aquest conservi una lleugera concavitat a l'intradós. Aquesta contrafletxa sol ser de l'ordre d'una mil·lèsima de la llum.
Els puntals es col·locaran sobre soles de repartiment quan es transmetin càrregues al terreny o a sostres alleugerits. Quan aquest estiguin sobre el terreny cal assegurar que no assentaran.
Els puntals s'han de travar en dues direccions perpendiculars
Els puntals han de poder transmetre la força que rebin i permetre finalment un desapuntalat senzill
Als ponts s'haurà d'assegurar que les deformacions del cindri durant el formigonat no afecti negativament a altres parts de l'estructura executades amb anterioritat.
En èpoques de pluges fortes s'ha de protegir el fons de l'encofrat amb lones impermeabilitzades o plàstics.

3.- UNITAT I CRITERIS D'AMIDAMENT

m2 de superfície amidada segons les especificacions de la DT i que es trobi en contacte amb el formigó.
Aquest criteri inclou els apuntalaments previs, els elements auxiliars per a muntatge de l'encofrat i els elements d'acabat de les cantonades per a formigó vist, com ara matavius o altres sistemes, així com la recollida, neteja i condicionament dels elements utilitzats.
La superfície corresponent a forats interiors s'ha de deduir de la superfície total d'acord amb

els criteris següents:
- Obertures <= 1 m2: No es dedueixen
- Obertures > 1 m2: Es dedueix el 100%

Als forats que no es dedueixin, l'amidament inclou l'encofrat necessari per a conformar el perímetre dels forats. En cas de deduir-se el 100% del forat, cal amidar també l'encofrat necessari per a conformar el perímetre dels forats.

4.- NORMATIVA DE COMPLIMENT OBLIGATORI

NORMATIVA GENERAL:
Real Decreto 470/2021, de 29 de junio, por el que se aprueba el Código Estructural.
* Orden de 6 de febrero de 1976 por la que se aprueba el Pliego de Prescripciones Técnicas Generales para Obras de Carreteras y Puentes (PG-3).

E3 FONAMENTS

E32 MURS DE CONTENCIÓ

E322 FORMIGONAMENT DE MURS DE CONTENCIÓ

0.- ELEMENTS QUE CONTEMPLA EL PLEC

E322OS04.

1.- DEFINICIÓ I CONDICIONS DE LES PARTIDES D'OBRA EXECUTADES

Formigonament d'estructures i elements estructurals, amb formigó en massa, armat, per a pretensar, formigó autocompactant i formigó lleuger, de central o elaborat a l'obra en planta dosificadora, que compleixi les prescripcions del CODI ESTRUCTURAL, abocat directament des de camió, amb bomba o amb cubilot, i operacions auxiliars relacionades amb el formigonament i la cura del formigó.
S'han considerat els elements a formigonar següents:
- Murs de contenció

L'execució de la unitat d'obra inclou les operacions següents:
Formigonament:
- Preparació de la zona de treball
- Humectació de l'encofrat
- Abocada del formigó
- Compactació del formigó mitjançant vibratge, en el seu cas
- Curat del formigó

CONDICIONS GENERALS:
En l'execució de l'element s'han de complir les prescripcions establertes en la normativa aplicable, en especial les que fan referència a la durabilitat del formigó i les armadures (article 43 del CODI ESTRUCTURAL) en funció de les classes d'exposició.
El formigó estructural ha de fabricar-se en centrals específiques
En cap cas es tolerarà la col·locació en obra de masses que acusin principi d'adormiment.
El formigó col·locat no ha de tenir disgregacions o buits a la massa.
Després del formigonament les armadures han de mantenir la posició prevista a la DT.
La secció de l'element no ha de quedar disminuïda en cap punt per la introducció d'elements de l'encofrat ni d'altres.
L'element acabat ha de tenir una superfície uniforme, sense irregularitats.
Si la superfície ha de quedar vista ha de tenir, a més, una coloració uniforme sense regalims, taques, o elements adherits.
En el cas d'utilitzar matacà, les pedres han de quedar distribuïdes uniformement dins de la massa de formigó sense que es toquin entre elles.
La resistència característica del formigó es comprovarà d'acord amb l'article 57 del capítol 13 del CODI ESTRUCTURAL.
Les toleràncies en el recobriment i la posició de les armadures han de complir l'especificat a l'UNE 36831.
No s'accepten toleràncies en el replanteig d'eixos en l'execució de fonaments de mitgeres, buits d'ascensor, passos d'instal·lacions, etc., fora que ho autoritzi explícitament la DF.
MURS DE CONTENCIÓ:
Toleràncies d'execució:

- Replanteig parcial dels eixos: ± 20 mm
- Replanteig total dels eixos: ± 50 mm
- Distància entre junts: ± 200 mm
- Amplària dels junts: ± 5 mm
- Desviació de la vertical (H alçària del mur):
  - H <= 6 m. Extradòs: ± 30 mm, Intradòs: ± 20 mm
  - H > 6 m. Extradòs: ± 40 mm, Intradòs: ± 24 mm
- Gruix (e):
  - e <= 50 cm: + 16 mm, - 10 mm
  - e > 50 cm: + 20 mm, - 16 mm
  - Murs formigonats contra el terreny: + 40 mm
- Desviació relativa de les superfícies planes intradòs o extradòs: ± 6 mm/3 m
- Desviació de nivell de l'aresta superior de l'intradòs, en murs vistos: ± 12 mm
- Acabat de la cara superior de l'alçat en murs vistos: ± 12 mm/3 m

Les toleràncies d'execució han de complir l'especificat en el punt 5 de l'annex 14 del CODI ESTRUCTURAL.
Formigonament d'estructures i elements estructurals, amb formigó en massa, armat, per a pretensar, formigó autocompactant i formigó lleuger, de central o elaborat a l'obra en planta dosificadora, que compleixi les prescripcions del CODI ESTRUCTURAL, abocat directament des de camió, amb bomba o amb cubilot, i operacions auxiliars relacionades amb el formigonament i la cura del formigó.
S'han considerat els elements a formigonar següents:
- Recalçats

L'execució de la unitat d'obra inclou les operacions següents:
Formigonament:
- Preparació de la zona de treball
- Humectació de l'encofrat
- Abocada del formigó
- Compactació del formigó mitjançant vibratge, en el seu cas
- Curat del formigó

CONDICIONS GENERALS:
En l'execució de l'element s'han de complir les prescripcions establertes en la normativa aplicable, en especial les que fan referència a la durabilitat del formigó i les armadures (article 43 del CODI ESTRUCTURAL) en funció de les classes d'exposició.
El formigó estructural ha de fabricar-se en centrals específiques
En cap cas es tolerarà la col·locació en obra de masses que acusin principi d'adormiment.
El formigó col·locat no ha de tenir disgregacions o buits a la massa.
Després del formigonament les armadures han de mantenir la posició prevista a la DT.
La secció de l'element no ha de quedar disminuïda en cap punt per la introducció d'elements de l'encofrat ni d'altres.
L'element acabat ha de tenir una superfície uniforme, sense irregularitats.
Si la superfície ha de quedar vista ha de tenir, a més, una coloració uniforme sense regalims, taques, o elements adherits.
En el cas d'utilitzar matacà, les pedres han de quedar distribuïdes uniformement dins de la massa de formigó sense que es toquin entre elles.
La resistència característica del formigó es comprovarà d'acord amb l'article 57 del capítol 13 del CODI ESTRUCTURAL.
Les toleràncies en el recobriment i la posició de les armadures han de complir l'especificat a l'UNE 36831.
No s'accepten toleràncies en el replanteig d'eixos en l'execució de fonaments de mitgeres, buits d'ascensor, passos d'instal·lacions, etc., fora que ho autoritzi explícitament la DF.
RECALÇATS:
El recalçament i els fonaments existents s'han d'ataconar amb morter sense retracció, per a garantir la transmissió correcta de les càrregues.
Toleràncies d'execució:
- Replanteig parcial dels eixos: ± 20 mm
- Replanteig total dels eixos: ± 50 mm
- Horitzontalitat: ± 5 mm/m, <= 15 mm
- Dimensions: ± 100 mm
- Replanteig de les cotes: ± 50 mm
- Desplom de cares laterals: ± 1%

Les toleràncies d'execució han de complir l'especificat en el punt 5 de l'annex 14 del CODI ESTRUCTURAL.

2.- CONDICIONS DEL PROCÉS D'EXECUCIÓ

FORMIGONAMENT:
Si la superfície sobre la que s'ha de formigonar ha sofert gelada, s'ha d'eliminar prèviament la part afectada.
La temperatura dels elements on s'aboca el formigó ha de ser superior als 0°C.

El formigó s'ha de posar a l'obra abans que comenci l'adormiment, i a una temperatura >= 5°C.
La temperatura per a formigonar ha d'estar entre 5°C i 40°C. El formigonament s'ha de suspendre quan es prevegi que durant les 48 h següents la temperatura pot ser inferior a 0°C. Fora d'aquests límits, el formigonament requereix precaucions explícites i l'autorització de la DF En aquest cas, s'han de fer provetes amb les mateixes condicions de l'obra, per a poder verificar la resistència realment assolida.
Si l'encofrat és de fusta, ha de tenir la humitat necessària per tal que no absorbeixi l'aigua del formigó.
No s'admet l'alumini en motlles que hagin d'estar en contacte amb el formigó.
Segons el capítol 11 article 48.3 del CODI ESTRUCTURAL, s'admet l'alumini en motlles que hagin d'estar en contacte amb el formigó sempre que pugui facilitar-se a la DF un certificat, elaborat per una entitat de control i signat per una persona física, que els panells emprats han estat sotmesos amb anterioritat a un tractament de protecció superficial que evitar la reacció amb els álcalis del ciment.
No es procedirà al formigonat fins que la DF doni el vist-i-plau havent revisat armadures col·locades en posició definitiva.
La DF comprovarà l'absència de defectes significatius en la superfície de formigó. En cas de considerar els defectes inadmissibles d'acord amb el projecte la DF valorarà la reparació.
No es col·locarà en obra capes o tongades de formigó amb un gruix superior al que permeti una compactació completa de la massa
Si l'abocada del formigó es fa amb bomba, la DF ha d'aprovar la instal·lació de bombeig prèviament al formigonament.
No pot transcórrer més d'1,5 hora des de la fabricació del formigó fins el formigonament, a menys que la DF ho cregui convenient per aplicar medis que retardin l'adormiment.
No s'han de posar en contacte formigons fabricats amb tipus de ciments incompatibles entre ells.
L'abocada s'ha de fer des d'una alçària petita i sense que es produeixin disgregacions.
La compactació del formigó es realitzarà mitjançant processos adequats a la consistència de la mescla i de manera que s'eliminin forats i s'eviti la segregació.
S'ha de garantir que durant l'abocat i compactat del formigó no es produeixen desplaçaments de l'armadura.
La velocitat de formigonament ha de ser suficient per assegurar que l'aire no quedi agafat i assenti el formigó.
El formigonament s'ha de suspendre en cas de pluja o de vent fort. Eventualment, la continuació dels treballs, en la forma que es proposi, ha de ser aprovada per la DF.
En cap cas s'ha d'aturar el formigonament si no s'ha arribat a un junt adequat.
Els junts de formigonament han de ser aprovats per la DF abans del formigonat del junt.
En tornar a iniciar el formigonament del junt s'ha de retirar la capa superficial de morter, deixant els granulats al descobert i el junt net. Per a fer-ho no s'han d'utilitzar productes corrosius.
Abans de formigonar el junt s'ha d'humitejar, evitant que es facin tolls d'aigua en el junt.
Es poden utilitzar productes específics (com les resines epoxi) per a l'execució de junts sempre que es justifiqui i es supervisi per la DF.
Un cop reblert l'element no s'ha de corregir el seu aplomat, ni el seu anivellament.
Durant l'adormiment i primer període d'enduriment del formigó cal assegurar el manteniment de la humitat de l'element de formigó mitjançant el curat adequat.
Durant l'adormiment s'han d'evitar sobrecàrregues i vibracions que puguin provocar la fissuració de l'element.
FORMIGÓ ESTRUCTURAL:
La compactació s'ha de realitzar per vibratge. El gruix màxim de la tongada depèn del vibrador utilitzat. S'ha de vibrar fins que s'aconsegueixi una massa compacta i sense que es produeixin disgregacions.
El vibratge ha de fer-se més intens a les zones d'alta densitat d'armadures, a les cantonades i als paraments.
MURS DE CONTENCIÓ:
Si sobre de l'element es recolzen altres estructures, s'ha d'esperar al menys dues hores abans d'executar-los per tal que el formigó de l'element hagi assentat.
FORMIGONAMENT:
Si la superfície sobre la que s'ha de formigonar ha sofert gelada, s'ha d'eliminar prèviament la part afectada.
La temperatura dels elements on s'aboca el formigó ha de ser superior als 0°C.
El formigó s'ha de posar a l'obra abans que comenci l'adormiment, i a una temperatura >= 5°C.
La temperatura per a formigonar ha d'estar entre 5°C i 40°C. El formigonament s'ha de suspendre quan es prevegi que durant les 48 h següents la temperatura pot ser inferior a 0°C. Fora d'aquests límits, el formigonament requereix precaucions explícites i l'autorització de la DF En aquest cas, s'han de fer provetes amb les mateixes condicions de l'obra, per a poder verificar la resistència realment assolida.
Si l'encofrat és de fusta, ha de tenir la humitat necessària per tal que no absorbeixi l'aigua del formigó.
No s'admet l'alumini en motlles que hagin d'estar en contacte amb el formigó.
Segons el capítol 11 article 48.3 del CODI ESTRUCTURAL, s'admet l'alumini en motlles que hagin

d'estar en contacte amb el formigó sempre que pugui facilitar-se a la DF un certificat, elaborat per una entitat de control i signat per una persona física, que els panells emprats han estat sotmesos amb anterioritat a un tractament de protecció superficial que evitar la reacció amb els álcalis del ciment.
No es procedirà al formigonat fins que la DF doni el vist-i-plau havent revisat armadures col·locades en posició definitiva.
La DF comprovarà l'absència de defectes significatius en la superfície de formigó. En cas de considerar els defectes inadmissibles d'acord amb el projecte la DF valorarà la reparació.
No es col·locarà en obra capes o tongades de formigó amb un gruix superior al que permeti una compactació completa de la massa
Si l'abocada del formigó es fa amb bomba, la DF ha d'aprovar la instal·lació de bombeig prèviament al formigonament.
No pot transcórrer més d'1,5 hora des de la fabricació del formigó fins el formigonament, a menys que la DF ho cregui convenient per aplicar medis que retardin l'adormiment.
No s'han de posar en contacte formigons fabricats amb tipus de ciments incompatibles entre ells.
L'abocada s'ha de fer des d'una alçària petita i sense que es produeixin disgregacions.
La compactació del formigó es realitzarà mitjançant processos adequats a la consistència de la mescla i de manera que s'eliminin forats i s'eviti la segregació.
S'ha de garantir que durant l'abocat i compactat del formigó no es produeixen desplaçaments de l'armadura.
La velocitat de formigonament ha de ser suficient per assegurar que l'aire no quedi agafat i assenti el formigó.
El formigonament s'ha de suspendre en cas de pluja o de vent fort. Eventualment, la continuació dels treballs, en la forma que es proposi, ha de ser aprovada per la DF.
En cap cas s'ha d'aturar el formigonament si no s'ha arribat a un junt adequat.
Els junts de formigonament han de ser aprovats per la DF abans del formigonat del junt.
En tornar a iniciar el formigonament del junt s'ha de retirar la capa superficial de morter, deixant els granulats al descobert i el junt net. Per a fer-ho no s'han d'utilitzar productes corrosius.
Abans de formigonar el junt s'ha d'humitejar, evitant que es facin tolls d'aigua en el junt.
Es poden utilitzar productes específics (com les resines epoxi) per a l'execució de junts sempre que es justifiqui i es supervisi per la DF.
Un cop reblert l'element no s'ha de corregir el seu aplomat, ni el seu anivellament.
Durant l'adormiment i primer període d'enduriment del formigó cal assegurar el manteniment de la humitat de l'element de formigó mitjançant el curat adequat.
Durant l'adormiment s'han d'evitar sobrecàrregues i vibracions que puguin provocar la fissuració de l'element.
FORMIGÓ ESTRUCTURAL:
La compactació s'ha de realitzar per vibratge. El gruix màxim de la tongada depèn del vibrador utilitzat. S'ha de vibrar fins que s'aconsegueixi una massa compacta i sense que es produeixin disgregacions.
El vibratge ha de fer-se més intens a les zones d'alta densitat d'armadures, a les cantonades i als paraments.
RECALÇATS:
El recalçat s'ha de fer per mitjà de dames que s'han d'ajustar a les dimensions i a les separacions entre elles especificades en la DT.

3.- UNITAT I CRITERIS D'AMIDAMENT

FORMIGONAMENT:
m3 de volum amidat segons les especificacions de la DT, amb aquelles modificacions i singularitats acceptades prèviament i expressament per la DF.
FORMIGONAMENT:
m3 de volum amidat segons les especificacions de la DT, amb aquelles modificacions i singularitats acceptades prèviament i expressament per la DF.

4.- NORMATIVA DE COMPLIMENT OBLIGATORI

Real Decreto 470/2021, de 29 de junio, por el que se aprueba el Código Estructural.
Real Decreto 470/2021, de 29 de junio, por el que se aprueba el Código Estructural.

5.- CONDICIONS DE CONTROL D'EXECUCIÓ I DE L'OBRA ACABADA

CONTROL D'EXECUCIÓ. OPERACIONS DE CONTROL:
Els punts de control més destacables són els següents:
- Aprovació del pla de formigonat presentat pel contractista.
- Inspecció visual de totes les excavacions abans de la col·locació de les armadures, amb observació de l'estat de neteja i entrada d'aigua en tot el recinte.
- Presa de coordenades i cotes de totes les unitats d'obra abans del formigonat.
- Observació de la superfície sobre la que s'ha d'estendre el formigó i de les condicions d'encofrat.

  Mesura de les dimensions de totes les unitats estructurals d'obra, entre els encofrats, abans de formigonar.
- Verificació de la correcte disposició de l'armat i de les mesures constructives per tal d'evitar moviments de la ferralla durant el formigonat.
- Inspecció del procés de formigonat amb control, entre d'altres aspectes, de la temperatura i condicions ambientals.
- Control del desencofrat i del procés i condicions de curat.
- Presa de coordenades i cotes dels punts que hagin de rebre prefabricats, després del formigonat.

CONTROL D'EXECUCIÓ. CRITERIS DE PRESA DE MOSTRES:
Els controls s'han de realitzar segons les indicacions de la DF, i el contingut del capítol 12 article 55 del CODI ESTRUCTURAL.
CONTROL D'EXECUCIÓ. INTERPRETACIÓ DE RESULTATS I ACTUACIONS EN CAS D'INCOMPLIMENT:
No es podrà iniciar el formigonat d'un element sense la corresponent aprovació de la DF.
CONTROL DE L'OBRA ACABADA. OPERACIONS DE CONTROL:
Els punts de control més destacables són els següents:
Inspecció visual de la unitat finalitzada i control de les condicions geomètriques d'acabat, segons el capítol 5 de l'annex 14 del CODI ESTRUCTURAL.
- Assaigs d'informació complementària.

De les estructures projectades i construïdes en les que els materials i l'execució hagin assolit la qualitat prevista, comprovada mitjançant els controls preceptius, sols necessiten sotmetre's a assaigs d'informació i en particular a proves de càrrega, les incloses en els següents supòsits:
- Quan així ho disposi les Instruccions, reglaments específics d'un tipus d'estructura o el plec de prescripcions tècniques particulars.
- Quan degut a caràcter particular de l'estructura convingui comprovar que la mateixa reuneix certes condicions específiques. En aquest cas el plec de prescripcions tècniques particulars establirà els assaigs oportuns que s'han de realitzar, indicant amb tota precisió la forma de realitzar-los i la manera d'interpretar els resultats.
- Quan a judici de la Direcció Facultativa existeixin dubtes raonables sobre la seguretat, funcionalitat o durabilitat de l'estructura.

CONTROL DE L'OBRA ACABADA. CRITERIS DE PRESA DE MOSTRES:
Els controls s'han de realitzar segons les indicacions de la DF, i el contingut del capítol 12 article 55 del CODI ESTRUCTURAL.
CONTROL DE L'OBRA ACABADA. INTERPRETACIÓ DE RESULTATS I ACTUACIONS EN CAS D'INCOMPLIMENT:
Si s'aprecien deficiències importants en l'element construït, la DF podrà encarregar assaigs d'informació complementaria (testimonis, ultrasons, escleròmetre) sobre el formigó endurit, per tal de tenir coneixement de les condicions de resistència assolides o altres característiques de l'element formigonat.
CONTROL D'EXECUCIÓ. OPERACIONS DE CONTROL:
Els punts de control més destacables són els següents:
- Aprovació del pla de formigonat presentat pel contractista.
- Inspecció visual de totes les excavacions abans de la col·locació de les armadures, amb observació de l'estat de neteja i entrada d'aigua en tot el recinte.
- Presa de coordenades i cotes de totes les unitats d'obra abans del formigonat.
- Observació de la superfície sobre la que s'ha d'estendre el formigó i de les condicions d'encofrat. Mesura de les dimensions de totes les unitats estructurals d'obra, entre els encofrats, abans de formigonar.
- Verificació de la correcte disposició de l'armat i de les mesures constructives per tal d'evitar moviments de la ferralla durant el formigonat.
- Inspecció del procés de formigonat amb control, entre d'altres aspectes, de la temperatura i condicions ambientals.
- Control del desencofrat i del procés i condicions de curat.
- Presa de coordenades i cotes dels punts que hagin de rebre prefabricats, després del formigonat.

CONTROL D'EXECUCIÓ. CRITERIS DE PRESA DE MOSTRES:
Els controls s'han de realitzar segons les indicacions de la DF, i el contingut del capítol 12 article 55 del CODI ESTRUCTURAL.
CONTROL D'EXECUCIÓ. INTERPRETACIÓ DE RESULTATS I ACTUACIONS EN CAS D'INCOMPLIMENT:
No es podrà iniciar el formigonat d'un element sense la corresponent aprovació de la DF.
CONTROL DE L'OBRA ACABADA. OPERACIONS DE CONTROL:
Els punts de control més destacables són els següents:
Inspecció visual de la unitat finalitzada i control de les condicions geomètriques d'acabat, segons el capítol 5 de l'annex 14 del CODI ESTRUCTURAL.
- Assaigs d'informació complementària.

De les estructures projectades i construïdes en les que els materials i l'execució hagin assolit la qualitat prevista, comprovada mitjançant els controls preceptius, sols necessiten sotmetre's a assaigs d'informació i en particular a proves de càrrega, les incloses en els següents supòsits:
- Quan així ho disposi les Instruccions, reglaments específics d'un tipus d'estructura o el plec de prescripcions tècniques particulars.
- Quan degut a caràcter particular de l'estructura convingui comprovar que la mateixa reuneix certes condicions específiques. En aquest cas el plec de prescripcions tècniques particulars

establirà els assaigs oportuns que s'han de realitzar, indicant amb tota precisió la forma de realitzar-los i la manera d'interpretar els resultats.
- Quan a judici de la Direcció Facultativa existeixin dubtes raonables sobre la seguretat, funcionalitat o durabilitat de l'estructura.

CONTROL DE L'OBRA ACABADA. CRITERIS DE PRESA DE MOSTRES:
Els controls s'han de realitzar segons les indicacions de la DF, i el contingut del capítol 12 article 55 del CODI ESTRUCTURAL.
CONTROL DE L'OBRA ACABADA. INTERPRETACIÓ DE RESULTATS I ACTUACIONS EN CAS D'INCOMPLIMENT:
Si s'aprecien deficiències importants en l'element construït, la DF podrà encarregar assaigs d'informació complementaria (testimonis, ultrasons, escleròmetre) sobre el formigó endurit, per tal de tenir coneixement de les condicions de resistència assolides o altres característiques de l'element formigonat.

E3 FONAMENTS

E32 MURS DE CONTENCIÓ

E32B ARMADURES PER A MURS DE CONTENCIÓ

0.- ELEMENTS QUE CONTEMPLA EL PLEC

E32B300P.

1.- DEFINICIÓ I CONDICIONS DE LES PARTIDES D'OBRA EXECUTADES

Muntatge i col·locació de l'armadura formada per barres corrugades, malla electrosoldada o conjunt de barres i/o malles d'acer, en formació d'armadura passiva d'elements estructurals de formigó, a l'excavació, a l'encofrat o ancorades a elements de formigó existents, o soldades a perfils d'acer.
S'han considerat les armadures pels elements següents:
- Fonaments

L'execució de la unitat d'obra inclou les operacions següents:
- Preparació de la zona de treball
- Tallat i doblegat de l'armadura
- Neteja de les armadures
- Neteja del fons de l'encofrat
- Col·locació dels separadors
- Muntatge i col·locació de l'armadura
- Subjecció dels elements que formen l'armadura
- Subjecció de l'armadura a l'encofrat

CONDICIONS GENERALS:
Per a l'elaboració, manipulació i muntatge de les armadures s'ha de seguir les indicacions de la EHE i la UNE 36831.
Els dià metres, la forma, les dimensions i la disposició de les armadures han de ser les que s'especifiquen a la DT. El nombre de barres no ha de ser mai inferior a l'especificat a la DT.
Les barres no han de tenir defectes superficials ni esquerdes.
Les armadures han de ser netes, no han de tenir òxid no adherent, pintura, greix ni d'altres substàncies que puguin perjudicar a l'acer, al formigó o a l'adherència entre ells.
La disposició de les armadures ha de permetre un formigonament correcte de la peça, de manera que totes les barres quedin recobertes de formigó.
En barres situades per capes, la separació entre elles ha de permetre el pas d'un vibrador intern.
La secció equivalent de les barres de l'armadura no ha de ser inferior al 95,5% de la secció nominal.
Els empalmaments entre barres han de garantir la transmissió de forces d'una barra a la següent, sense que es produeixin lesions en el formigó proper a la zona d'empalmament.
No hi ha d'haver més empalmaments dels que consten a la DT o autoritzi la DF.
Els empalmaments han de quedar allunyats de les zones on l'armadura treballa a la màxima càrrega.
Els empalmaments es poden realitzar per solapa o per soldadura.
Per a realitzar un altre tipus d'empalmament es requerirà disposar d'assaigs que demostrin que garanteixen de forma permanent una resistència a la ruptura no inferior a la de la menor de les dues barres que s'uneixen i que el moviment relatiu

entre elles no sigui superior a 0,1 mm.
L'armat de la ferralla s'ha de realitzar mitjançant lligat amb filferro o per aplicació de soldadura no resistent. La disposició dels punts de lligat ha de complir l'especificat en l'apartat 69.4.3.1 de la EHE.
La soldadura no resistent, ha de complir l'especificat en l'artícle 69.4.3.2 de la EHE, seguint els procediments establerts en la UNE 36832.
La realització dels empalmaments pel que fa al procediment, la disposició dins la peça, la llargària dels solapaments i la posició dels diferents empalmaments en barres properes, ha de seguir les prescripcions de la EHE , al article 69.5.2.
A les solapes no s'han de disposar ganxos ni potes.
L'empalmament per soldadura s'ha de fer seguint les prescripcions de l'article 69 .5.2.5 de la EHE amb els procediments descrits en la UNE 36832.
No es poden disposar empalmaments per soldadura a les zones de forta curvatura de l'armadura.
Queda prohibida la soldadura d'armadures galvanitzades o amb recobriments epoxídics.
Els empalmaments mitjançant dispositius mecànics d'unió, s'han de realitzar segons les especificacions de la DT i les indicacions del fabricant, en qualsevol cas, s' ha de complir l'especificat en l'artícle 69.5.2.6 de la EHE.
Les armadures han d'estar subjectades entre elles i a l'encofrat de manera que mantinguin la seva posició durant l'abocada i la compactació del formigó.
Les armadures d'espera han d'estar subjectades a l'engraellat dels fonaments.
La DF ha d'aprovar la col·locació de les armadures abans de començar el formigonament.
Per a qualsevol classe d'armadures passives, inclosos els estreps, el recobriment no ha de ser inferior, en cap punt, als valors determinats en la taula 37.2.4. de la norma EHE, en funció de la classe d'exposició ambiental a que es sotmetrà el formigó armat, segons el que indica l'article 8.2.1 de la mateixa norma.
Els sistemes auxiliars per a l'armat de la peça formats per barres o filferros, encara que no formen part de l'armadura, han de complir els recobriments mínims, a efectes de garantir la durabilitat de la peça.
Distà ncia lliure armadura – parament: >= D màxim, >= 0,80 granulat màxim
(on: D diàmetre armadura principal o diàmetre equivalent)
Recobriment en peces formigonades contra el terreny: >= 70 mm
Distància lliure barra doblegada - parament: >= 2 D
La realització dels ancoratges de les barres al formigó, pel que fa a la forma, posició dins la peça i llargària de les barres ha de seguir les pre scripcions de la EHE, article 69.5.1.
Toleràncies d'execució:
- Llargà ria solapa: - 0 mm, + 50 mm
- Llargària d'ancoratge i solapa: -0,05L (<= 50 mm, mínim 12 mm), + 0,10 L (<=50 mm)
- Posició:
  - En series de barres paral·leles: ± 50 mm
  - En estreps i cèrcols : ± b/12 mm
    (on b es el costat menor de la secció de l'element)

Les toleràncies en el recobriment i la posició de les armadures han de complir l'especificat en la UNE 36831.
BARRES CORRUGADES:
Es poden col·locar en contacte tres barres, com a màxim, de l'armadura principal i quatre en el cas de peces comprimides, formigonades en posició vertical, on no sigui necessari realitzar empalmaments en les armadures.
El diàmetre equivalent del grup de les barres no ha de ser de més de 50 mm. (on diàmetre equivalent es el de la secció circular equivalent a la suma de les seccions de les barres que formen el grup).
Si la peça ha de suportar esforços de compressió i es formigona en posició vertical, el diàmetre equivalent no ha de ser de més de 70 mm.
No s'han de solapar barres de D >= 32 mm sense justificar satisfactòriament el seu comportament.
Els empalmaments per solapa de barres agrupades han de complir l'article 69.5.2.3 de l'EHE.
Es prohibeix l'empalmament per solapa en grups de quatre barres.
En la zona de solapament s'ha de disposar armadures transversals amb secció igual o superior a la secció de la barra solapada més gran.
Distància lliure vertical i horitzontal entre 2 barres aillades consecutives: >= D mà xim, >= 1,25 granulat màxim, >= 20 mm
Distància entre els centres dels empalmaments de barres consecutives, segons direcció de l'armadura: >= longitud bà sica d'ancoratge (Lb)
Distància entre les barres d'un empalmament per solapa: <= 4 D
Distància entre barres traccionades empalmades per solapa: <= 4 D, >= D mà xim, >= 20 mm, >= 1,25 granulat màxim
Llargària solapa: a x Lb neta:
(on: a coeficient indicat en la taula 69.5.2.2 de la EHE; Lb neta valor de la taula 69.5.1.2 de la EHE).
MALLA ELECTROSOLDADA:
El empalmament per solapa de malles electrosoldades ha de complir l'especificat en l'article 69.5.2.4 de la EHE.
Llargà ria de la solapa en malles acoblades: a x Lb neta:

- Ha de complir, com a mínim: >= 15 D, >= 20 cm
(on: a es el coeficient de la taula 69.5.2.2 de la EHE; Lb neta valor de la taula 69.5.1.4 de la EHE)
Llargà ria de la solapa en malles superposades:
- Separació entre elements solapats (longitudinal i transversal) > 10 D: 1,7 Lb
- Separació entre elements solapats (longitudinal i transversal) <= 10 D: 2,4 Lb

2.- CONDICIONS DEL PROCÉS D'EXECUCIÓ

CONDICIONS GENERALS:
El doblegat de les armadures s'ha de fer a temperatura ambient, mitjançant doblegadores mecà niques i a velocitat constant, amb l'ajut de mandrí, de manera que es garanteixi una curvatura constant en tota la zona.
No s'han d'adreçar colzes excepte si es pot verificar que no es faran malbé.
S'han de col·locar separadors per a garantir el recobriment mí nim i no han de produir fissures ni filtracions al formigó. La disposició dels separadors ha de complir l'especificat en la taula 69.8.2 de la EHE-08
Els separadors han d'estar expressament dissenyats per a aquesta finalitat i han de complir l'especificat en l'article 37.2.5 de la EHE. Es prohibeix l'ús de fusta o qualsevol material residual de construcció (maó, formigó, etc.). Si han de quedar vistos, no poden ser metàl·lics.
En cas de realitzar soldadures s'han de seguir les disposicions de la norma UNE 36832 i les han d'executar operaris qualificats d'acord amb la normativa vigent.

3.- UNITAT I CRITERIS D'AMIDAMENT

BARRES CORRUGADES:
kg de pes calculat segons les especificacions de la DT, d'acord amb els criteris següents:
- El pes unitari per al seu càlcul ha de ser el teòric
- Per a poder utilitzar un altre valor diferent del teòric, cal l'acceptació expressa de la DF.
- El pes s'obtindrà amidant la llargària total de les barres (barra+cavalcament)
L'escreix d'amidament corresponent als retalls està incorporat al preu de la unitat d'obra com a increment del rendiment (1,05 kg de barra d'acer per kg de barra ferrallada, dins de l'element compost)
MALLA ELECTROSOLDADA:
m2 de superfície amidada segons les especificacions de la DT.
Aquest criteri inclou les pèrdues i increments de material corresponents a retalls i empalmaments.

4.- NORMATIVA DE COMPLIMENT OBLIGATORI

NORMATIVA GENERAL:
Real Decreto 314/2006, de 17 de marzo, por el que se aprueba el Código Técnico de la Edificación Parte 2. Documento Básico de Seguridad estructural DB-SE.
Real Decreto 1247/2008, de 18 de julio, por el que se aprueba la instrucción de hormigón estructural (EHE-08).

5.- CONDICIONS DE CONTROL D'EXECUCIÓ I DE L'OBRA ACABADA

OPERACIONS DE CONTROL:
Els punts de control més destacables són els següents:
- Recepció i aprovació del informe d' especejament per part del contractista.
- Inspecció abans del formigonat de totes les unitats d' obra estructurals amb observació dels següents punts:
    - Tipus, diàmetre, longitud i disposició de les barres i malles col·locades.
    - Rectitud.
    - Lligams entre les barres.
    - Rigidesa del conjunt.
    - Netedat dels elements.
CRITERIS DE PRESA DE MOSTRES:
Bàsicament el control de l'execució està confiat a la inspecció visual de les persones que l'exerceixen, amb la qual cosa el seu bon sentit, coneixements tècnics i experiència son fonamentals per aconseguir el nivell de qualitat previst.
INTERPRETACIÓ DE RESULTATS I ACTUACIONS EN CAS D'INCOMPLIMENT:
Desautorització del formigonat fins que no es prenguin les mesures de correcció adequades.

E3 FONAMENTS

E32 MURS DE CONTENCIÓ

E32D ENCOFRAT PER A MURS DE CONTENCIÓ

0.- ELEMENTS QUE CONTEMPLA EL PLEC

E32DCA03.

1.- DEFINICIÓ I CONDICIONS DE LES PARTIDES D'OBRA EXECUTADES

Muntatge i desmuntatge dels elements metàl·lics, de fusta, de cartró, o altres materials que formen el motlle on s'abocarà el formigó.
L'execució de la unitat d'obra inclou les operacions següents:
- Neteja i preparació del pla de recolzament
- Muntatge i col·locació dels elements de l'encofrat
- Pintat de les superfícies interiors de l'encofrat amb un producte desencofrant
- Tapat dels junts entre peces
- Col·locació dels dispositius de subjecció i travament
- Aplomat i anivellament de l'encofrat
- Disposició d'obertures provisionals a la part inferior de l'encofrat, quan calgui
- Humectació de l'encofrat, si és de fusta
- Desmuntatge i retirada de l'encofrat i de tot el material auxiliar
La partida inclou totes les operacions de muntatge i desmuntatge de l'encofrat.
CONDICIONS GENERALS:
Abans dels seu muntatge s'haurà de disposar d'un projecte de la cintra on han de quedar reflectits com a mínim:
- Justificació de la seva seguretat, límit de les deformacions abans i després del formigonat
- Plànols executius de la cintra i els seus components
- Plec de prescripcions tècniques de la cintra i els seus elements com perfils metàl·lics, tubs, grapes, etc..
S'ha de disposar d'un procediment escrit per al muntatge i desmuntatge de la cintra o apuntalament on figurin els requisits per a la seva manipulació, ajust, contrafletxa, càrregues, desclavament i desmantellament.
La DF disposarà d'un certificat on es garantitzi que els seus components compleixen amb les especificacions del plec de condicions tècniques.
Els elements que formen l'encofrat i les seves unions han de ser suficientment rígids i resistents per a garantir les tolerències dimensionals i per a suportar, sense assentaments ni deformacions perjudicials, les accions estàtiques i dinàmiques que comporta el seu formigonament i compactació.
Es prohibeix l'ús d'alumini en motlles que hagin d'estar en contacte amb el formigó, excepte quan es faciliti a la DF certificat emès per una entitat de control, conforme els panells han rebut tractament superficial que eviti la reacció amb els àlcalis del ciment
L'interior de l'encofrat ha d'estar pintat amb desencofrant abans del muntatge, sense que hi hagi regalims. La DF ha d'autoritzar, en cada cas, la col· locació d'aquests productes.
El desencofrant no ha d'impedir la ulterior aplicació de revestiment ni la possible execució de junts de formigonament, especialment quan siguin elements que posteriorment s'hagin d'unir per a treballar solidàriament.
Abans de l'aplicació, es facilitarà a la DF. certificat on es reflecteixin les característiques del desencofrant i dels possibles efectes sobre el formigó
No s'ha d'utilitzar gas-oil, greixos o similars com a desencofrants. S'han d'utilit zar vernissos antiadherents a base de silicones o preparats d'olis solubles en aigua o greixos en dissolució.
Els encofrats hauran de complir les característiques següents:
- Estanquitat dels junts entre panells, evitant fuites d'aigua o beurada
- Resistència a las pressió del formigó fresc i als efectes de la compactació mecànica
- Alineació i verticalitat, especialment al creuament de pilars i forjats
- Manteniment geomètric dels panells, motllos i encofrats, amb absència d'esbombaments fora de tolerències
- Neteja de les cares interiors evitant residus propis de l'activitat
- Manteniment de característiques que permetin textures i acabats específics del formigó
Ha d'estar muntat de manera que permeti un desencofratge fàcil, que s'ha de fer sense xocs ni sotragades.
Ha de portar marcada l'alçària per a formigonar.
Abans de començar a formigonar, el contractista ha d'obtenir de la DF l'aprovació per escrit de l'encofrat.
El nombre de puntals de suport de l'encofrat i la seva separació depèn de la càrrega total de l'element. Han d'anar degudament travats en tots dos sentits.
Les cintres s'estabilitzaran en les dues direccions per que l'apuntalament resisteixi els esforços horitzontals produïts durant

l'execució dels forjats, poguent-se fer servir els següents procediments:
- Travament dels puntals en ambdues direccions amb tubs o abraçadores, resistint les empentes horitzontals i un 2% com a mínim de les càrregues verticals
- Transmissió d'esforços a pilars o murs, comprovant que disposen de la capacitat resistent i rigidesa suficients
- Disposició de torres de cintra a ambdues direccions i a les distàncies adients

S'han d'adoptar les mesures oportunes per a què els encofrats i motlles no impedeixin la lliure retracció del formigó.
Cap element d'obra podrà ser desencofrat sense l'autorització de la DF.
El desencofrat de costers verticals d'elements de petit cantell, podrà fer-se als tres dies de formigonada la peç a, si durant aquest interval no s'han produït temperatures baixes o d'altres causes que puguin alterar el procediment normal d'enduriment del formigó. Els costers verticals d'elements de gran cantell o els costers horitzontals no s'han de retirar abans dels set dies, amb les mateixes salvetats anteriors.
La DF podrà reduir els plaços anteriors quan ho consideri oportú.
En obres d'importància i que no es tingui l'experiè ncia de casos similars o quan els perjudicis que es puguin derivar d'una fissuració prematura fossin grans, s'han de fer assaigs d'informació que determinin la resistència real del formigó per a poder fixar el moment de desencofrat.
No s'han de reblir els cocons o defectes que es puguin apreciar al formigó al desencofrar, sense l'autorització de la DF.
Els filferros i ancoratges de l'encofrat que hagin quedat fixats al formigó s'han de tallar al ras del parament.
En encofrats amb possibilitat de moviment durant l'execució (trepants o lliscants) la DF podrà exigir una proba sobre un prototip, prèviament a la seva utilització a l' estructura, per tal de poder avaluar el seu comportament durant l'execució
Si s'utilitzen taulers de fusta, els junts entre aquests han de permetre l'entumiment de les mateixes per l'humitat del reg i del formigó, sense que deixin fugir pasta o beurada durant el formigonament, ni reprodueixin esforços o deformacions anormals. Per a evitar-ho es podrà autoritzar un segellant adient
Toleràncies generals de muntatge i deformacions de l'encofrat pel formigonament:
- Moviments locals de l'encofrat: <= 5 mm
- Moviments del conjunt (L=llum): <= L/1000
- Planor:
    - Formigó vist: ± 5 mm/m, ± 0,5% de la dimensió
    - Per a revestir: ± 15 mm/m

Toleràncies particulars de muntatge i deformacions de l'encofrat pel formigonament:

	Replanteig eixos		Dimensions	Aplomat	Horitzontalitat
	Parcial	Total			
Rases i pous	± 20 mm	± 50 mm	- 30 mm + 60 mm	± 10 mm	-
Murs	± 20 mm	± 50 mm	± 20 mm	± 20 mm	± 50 mm
Recalçats	± 20 mm	± 50 mm	-	± 20 mm	-
Riostres	± 20 mm	± 50 mm	± 20 mm	± 10 mm	-
Basaments	± 20 mm	± 50 mm	± 10 mm	± 10 mm	-
Enceps	± 20 mm	± 50 mm	± 20 mm	± 10 mm	-
Pilars	± 20 mm	± 40 mm	± 10 mm	± 10 mm	-
Bigues	± 10 mm	± 30 mm	± 0,5 %	± 2 mm	-
Llindes	-	-	± 10 mm	± 5 mm	-
Cèrcols	-	-	± 10 mm	± 5 mm	-
Sostres	± 5mm/m	± 50 mm	-	-	-
Lloses	-	± 50 mm	- 40 mm + 60 mm	± 2 %	± 30 mm/m
Membranes	-	± 30	-	-	-
Estreps	-	± 50 mm	± 10 mm	± 10 mm	-

MOTLLES RECUPERABLES:
Els motlles s'han de col·locar ben alineats, de manera que no suposin una disminució de la secció dels nervis de l'estructura.
No han de tenir deformacions, cantells trencats ni fissures.
El desmuntatge dels motlles s'ha de fer tenint cura de no fer malbé els cantells dels nervis formigonats.
Els motlles ja usats i que han de servir per a unitats repetides, s'han de netejar i rectificar.
FORMIGÓ PRETENSAT:
Els encofrats pròxims a les zones d'ancoratge han de tenir la rigidesa necessària per a que els eixos dels tendons es mantinguin normals als ancoratges.
Els encofrats i motlles han de permetre les deformacions de les peces en ells formigonades i han de resistir la distribució de càrregues durant el tesat de les armadures i la transmissió de l'esforç de pretesat al formigó.
El descintrat és realitzarà d' acord amb el programa previst, que haurà d'estar d'acord amb el tesat

de les armadures
FORMIGÓ VIST:
Les superfícies de l'encofrat en contacte amb les cares que han de quedar vistes, han de ser llises, sense rebaves ni irregularitats.
S'han de col·locar angulars metàl·lics a les arestes exteriors de l'encofrat o qualsevol altre procediment eficaç per a que les arestes vives del formigó resultin ben acabades.
La DF podrà autoritzar la utilització de matavius per a aixamfranar les arestes vives.

2.- CONDICIONS DEL PROCÉS D'EXECUCIÓ

CONDICIONS GENERALS:
Abans de formigonar s'ha d'humitejar l'encofrat, en el cas que sigui de fusta per evitar que absorbeixi l'aigua continguda al formigó, i s'ha de comprovar la situació relativa de les armadures, el nivell, l'aplomat i la solidesa del conjunt
No s'han de transmetre a l'encofrat vibracions de motors.
La col·locació dels encofrats s'ha de fer de forma que s'eviti malmetre estructures ja construïdes.
El subministrador dels puntals ha de justificar i garantir les seves característiques i les condicions en que s'han d'utilitzar.
Si l'element s'ha de pretensar, abans del tesat s'han de retirar els costers dels encofrats i qualsevol element dels mateixos que no sigui portant de l'estructura.
En el cas que els encofrats hagin variat les seves característiques geomètriques per haver patit desperfectes, deformacions, guerxaments, etc, no s'han de forçar per a que recuperin la seva forma correcta.
Quan entre la realització de l'encofrat i el formigonament passin més de tres mesos, s'ha de fer una revisió total de l'encofrat, abans de formigonar.
El formigonat s'ha de fer durant el periode de temps en el que el desencofrant sigui actiu.
Per al control del temps de desencofrat, s'han d'anotar a l'obra les temperatures màximes i mínimes diàries mentre durin els treballs d'encofrat i desencofrat, així com la data en què s'ha formigonat cada element.
El desencofrat de l'element s'ha de fer sense cops ni sotragades.
El desencofrat i descintrat no es realitzarà fins que el formigó assoleixi la resistència necessària per suportar amb seguretat i sense excesives deformacions els esforços als que estarà sotmés amb posterioritat
Es posarà especial cura durant el desencofrat en la retirada de qualsevol element que pugui impedir el lliure moviment de les juntes de retracció, assentament o dilatació així com de les articulacions.
No es retirarà cap puntal sense l'autorització prèvia de la DF.
No es desapuntalarà de forma sobtada, i es prendran precaucions que impedeixin l'impacte dels sotaponts i puntals als forjats
ELEMENTS VERTICALS:
Per a facilitar la neteja del fons de l'encofrat s'han de disposar obertures provisionals a la part inferior de l'encofrat.
S'han de preveure a les parets laterals dels encofrats finestres de control que permetin la compactació del formigó. Aquestes obertures s'han de disposar amb un espaiament vertical i horitzontal no més gran d'un metro, i es tancaran quan el formigó arribi a la seva alçària.
En èpoques de vents forts s'han d'atirantar amb cables o cordes els encofrats dels elements verticals d'esveltesa més gran de 10.
ELEMENTS HORITZONTALS:
Els encofrats d'elements rectes o plans de més de 6 m de llum lliure, s'han de disposar amb la contrafletxa necessà ria per a que, desencofrat i carregat l'element, aquest conservi una lleugera concavitat a l'intradós. Aquesta contrafletxa sol ser de l'ordre d'una mil·lèsima de la llum.
Els puntals es col·locaran sobre soles de repartiment quan es transmetin càrregues al terreny o a forjats alleugerits. Quan aquest estiguin sobre el terreny cal asegurar que no assentaran
Els puntals s'han de travar en dues direccions perpendiculars
Els puntals han de poder transmetre la força que rebin i permetre finalment un desapuntalat senzill
Als ponts s'haurà d'assegurar que les deformacions de la cintra durant el formigonat no afecti negativament a altres parts de l'estructura executades amb anterioritat
En èpoques de pluges fortes s'ha de protegir el fons de l'encofrat amb lones impermeabilitzades o plàstics.

3.- UNITAT I CRITERIS D'AMIDAMENT

m2 de superfície amidada segons les especificacions de la DT i que es trobi en contacte amb el formigó.
Aquest criteri inclou els apuntalaments previs, així com la recollida, neteja i acondicionament dels elements utilitzats.
La superfí cie corresponent a forats interiors s'ha de deduir de la superfície total d'acord amb els criteris següents:
- Obertures <= 1 m2: No es dedueixen
- Obertures > 1 m2: Es dedueix el 100%

Als forats que no es dedueixin, l'amidament inclou l'encofrat necessari per a conformar el perí metre dels forats. En cas de deduir-se el 100% del forat, cal amidar també l'encofrat necessari per a conformar el perímetre dels forats.

4.- NORMATIVA DE COMPLIMENT OBLIGATORI

NORMATIVA GENERAL:
Real Decreto 1247/2008, de 18 de julio, por el que se aprueba la instrucción de hormigón estructural (EHE-08).
* Orden de 6 de febrero de 1976 por la que se aprueba el Pliego de prescripciones técnicas generales para obras de carreteras y puentes (PG 3/75)

E3 FONAMENTS

E3Z ELEMENTS ESPECIALS PER A FONAMENTS

0.- ELEMENTS QUE CONTEMPLA EL PLEC

E3Z112T1.

1.- DEFINICIÓ I CONDICIONS DE LES PARTIDES D'OBRA EXECUTADES

Formació de capa de neteja i anivellament, mitjançant l'abocada de formigó al fons de les rases o dels pous de fonamentació prèviament excavats.
L'execució de la unitat d'obra inclou les operacions següents:
- Neteja, refinat i preparació de la superfície del fons de l'excavació
- Situació dels punts de referència dels nivells
- Abocada i estesa del formigó
- Curat del formigó
CONDICIONS GENERALS:
La superfície ha de ser plana i anivellada.
Els formigons de neteja han de tenir una dosificació mínima de 150 kg/m3 de ciment.
La mida màxima del granulat es recomanable sigui inferior a 30 mm.
Es tipificaran de la manera següent: HL-150/C/TM, on C = consistència i TM= mida màxima del granulat.
El formigó no ha de tenir disgregacions ni buits a la massa.
Gruix de la capa de formigó: >= 10 cm
Toleràncies d'execució:
- Gruix de la capa: - 30 mm
- Nivell: +20 / - 50 mm
- Planor: ± 16 mm/2 m

2.- CONDICIONS DEL PROCÉS D'EXECUCIÓ

L'acabat del fons de la rasa o pou, s'ha de fer immediatament abans de col·locar el formigó de neteja.
Si ha de passar un temps entre l'excavació i l'abocada del formigó, cal deixar els 10 o 15 cm finals del terreny sense extreure, i fer l'acabat final del terreny just abans de fer la capa de neteja.
La temperatura ambient per a formigonar ha d'estar entre 5°C i 40°C.
El formigonament s'ha d'aturar, com a norma general, en cas de pluja o quan es preveu que durant les 48 hores següents la temperatura pot ser inferior a 0°C.
El formigó s'ha de col·locar abans d'iniciar l'adormiment.
L'abocada s'ha de fer sense que es produeixin disgregacions.

3.- UNITAT I CRITERIS D'AMIDAMENT

m2 de superfície amidada segons les especificacions de la DT.

4.- NORMATIVA DE COMPLIMENT OBLIGATORI

Documento Básico de Seguridad estructural DB-SE, parte II del CTE, aprobado por el Real Decreto 314/2006.
Real Decreto 1247/2008, de 18 de julio, por el que se aprueba la Instrucción de Hormigón Estructural (EHE-08).

5.- CONDICIONS DE CONTROL D'EXECUCIÓ I DE L'OBRA ACABADA

OPERACIONS DE CONTROL:

Les tasques de control a realitzar són les següents:
- Observació de la superfície sobre la que s'ha d'estendre la capa de neteja.
- Inspecció del procés de formigonat amb control de la temperatura ambient.
- Control de les condicions geomètriques d'acabat (gruix, nivell i planor).
CRITERIS DE PRESA DE MOSTRES:
Les operacions de control s'han de realitzar segons les indicacions de la DF.
INTERPRETACIÓ DE RESULTATS I ACTUACIONS EN CAS D'INCOMPLIMENT:
No es podrà iniciar el formigonat d'un element sense la corresponent aprovació de la DF.
La correcció dels defectes observats ha d'anar a càrrec del contractista.

E4 ESTRUCTURES

E43 ESTRUCTURES DE FUSTA

E431 PILARS DE FUSTA

0.- ELEMENTS QUE CONTEMPLA EL PLEC

E431A240.

1.- DEFINICIÓ I CONDICIONS DE LES PARTIDES D'OBRA EXECUTADES

Formació d'elements estructurals amb perfils de fusta serrada, fusta laminada o fusta contralaminada, utilitzats directament o formant peces compostes.
S'han considerat els elements següents:
- Pilars
L'execució de la unitat d'obra inclou les operacions següents:
Formació d'elements estructurals nous:
- Preparació de la zona de treball
- Replanteig i marcat dels eixos
- Col·locació i fixació provisional de la peça
- Aplomat i anivellació definitius
- Execució de les unions, en el seu cas
- Comprovació final de l'aplomat i dels nivells
CONDICIONS GENERALS:
La peça ha d'estar col·locada a la posició indicada a la DT, amb les modificacions aprovades per la DF.
La peça ha d'estar correctament aplomada i nivellada.
Cada element ha de dur les marques d'identificació suficients per tal de definir la seva posició a l'obra.
El tipus d'unió i els materials utilitzats per a la unió han de ser els indicats a la DT. En el seu defecte cal verificar que son capaços de resistir sense deformacions els esforços als que estaran sotmesos, d'acord amb les indicacions de l'apartat 8 del "Documento Básico SE-M Estructuras de Madera".
Quan la peça sigui composta, la disposició dels diferents elements de la peça, les seves dimensions, tipus de fusta, escairades i elements d'unió, s'han de correspondre amb les indicacions de la DT.
Els recolzaments de bigues i encavallades s'ha de fer sobre superfícies horitzontals.
Els extrems dels pilars, bigues i biguetes han de restar separats dels paraments, per tal d'evitar podriments.
La separació dels perfils de fusta als paraments d'obra ha de ser de 15 mm coma mínim, per tal de permetre la ventilació de la fusta.
Cal que hi hagi un material que impedeixi el pas d'humitat als recolzaments de la fusta sobre les bases.
Toleràncies d'execució:
- Fusta serrada: les dimensions i desviacions admissibles respecte a les mides nominals han de complir els límits de la classe 1 segons la norma UNE EN 336 per a fusta de coníferes i pollancre.
- Aquesta norma s'aplicarà a d'altres especies de frondoses amb els coeficients de minvament i inflament corresponents.
- Corbament de columnes i bigues mesurada al punt mig del tram:
  - Fusta laminada: 1/500 de la llargada del tram
  - Fusta massissa: 1/300 de la llargada del tram

2.- CONDICIONS DEL PROCÉS D'EXECUCIÓ

CONDICIONS GENERALS:
El constructor ha d'elaborar els plànols de taller i un programa de muntatge que han de ser aprovats per la DF abans d'iniciar els treballs en obra.
La DF ha d'haver aprovat els plànols de taller abans d'iniciar l'execució de l'obra. Qualsevol modificació durant els treballs ha d'aprovar-la la DF i reflectir-se posteriorment en els plànols de taller.
Si durant el transport el material ha sofert desperfectes que no poden ser corregits o es preveu que després d'arreglar-los afectarà al seu treball estructural, la peça ha de ser substituïda.
La secció de l'element no ha de quedar disminuida pels sistemes de muntatges utilitzats.
No s'han de començar les unions de muntatge fins que no s'hagi comprovat que la posició dels elements de cada unió coincideix exactament amb la posició definitiva.
No s'han de forçar les peces per a realitzar les unions.
Quan es faci necessari tesar alguns elements de l'estructura abans de posar-la en servei, s'indicarà en els Plànols i Plec de Condicions Tècniques Particulars la forma en què s'ha fet i els medis de comprovació i mesura.
Les parts que hagin de quedar de difícil accés després del seu muntatge, però sense estar en contacte, rebran les capes de vernís o pintura, si està prescrita, després de la inspecció i l'acceptació de la DF i abans del muntatge.
La preparació de les unions que s'hagin de realitzar a obra es farà a taller.
COL·LOCACIÓ AMB CARGOLS:
Els forats per als cargols s'han de fer amb perforadora mecànica.
És recomanable que, sempre que sigui possible, es perforin d'un sol cop els forats que travessin dues o més peces.
Després de perforar les peces s'han de separar per a eliminar les rebaves.
El cargols d'una unió s'han de collar inicialment al 80% del moment torsor final, començant pels situats al centre, i s'acabaran de collar en una segona fase.

3.- UNITAT I CRITERIS D'AMIDAMENT

m3 de volum amidat segons les especificacions de la DT, amb aquelles modificacions i singularitats acceptades prèviament i expressament per la DF.
El volum de les peces compostes es la suma dels volums de cada un dels seus perfils, llargària x secció teòrica, incloent la llargària dels encaixos i solapaments.

4.- NORMATIVA DE COMPLIMENT OBLIGATORI

Documento Básico de Seguridad estructural Madera DB-SE-M, parte II del CTE, aprobado por el Real Decreto 314/2006.
UNE 56544:2003 Clasificación visual de la madera aserrada para uso estructural. Madera de coníferas.
UNE-EN 1912:2005 Madera estructural. Clases resistentes. Asignación de calidades visuales y especies.
ETA-06/0138 KLH solid wood slabs

E4 ESTRUCTURES

E43 ESTRUCTURES DE FUSTA

E433 BIGUES DE FUSTA

0.- ELEMENTS QUE CONTEMPLA EL PLEC

E433A242.

1.- DEFINICIÓ I CONDICIONS DE LES PARTIDES D'OBRA EXECUTADES

Formació d'elements estructurals amb perfils de fusta serrada, fusta laminada o fusta contralaminada, utilitzats directament o formant peces compostes.
S'han considerat els elements següents:
- Bigues
L'execució de la unitat d'obra inclou les operacions següents:

Formació d'elements estructurals nous:
- Preparació de la zona de treball
- Replanteig i marcat dels eixos
- Col·locació i fixació provisional de la peça
- Aplomat i anivellació definitius
- Execució de les unions, en el seu cas
- Comprovació final de l'aplomat i dels nivells

CONDICIONS GENERALS:
La peça ha d'estar col·locada a la posició indicada a la DT, amb les modificacions aprovades per la DF.
La peça ha d'estar correctament aplomada i nivellada.
Cada element ha de dur les marques d'identificació suficients per tal de definir la seva posició a l'obra.
El tipus d'unió i els materials utilitzats per a la unió han de ser els indicats a la DT. En el seu defecte cal verificar que son capaços de resistir sense deformacions els esforços als que estaran sotmesos, d'acord amb les indicacions de l'apartat 8 del "Documento Básico SE-M Estructuras de Madera".
Quan la peça sigui composta, la disposició dels diferents elements de la peça, les seves dimensions, tipus de fusta, escairades i elements d'unió, s'han de correspondre amb les indicacions de la DT.
Els recolzaments de bigues i encavallades s'ha de fer sobre superfícies horitzontals.
Els extrems dels pilars, bigues i biguetes han de restar separats dels paraments, per tal d'evitar podriments.
La separació dels perfils de fusta als paraments d'obra ha de ser de 15 mm coma mínim, per tal de permetre la ventilació de la fusta.
Cal que hi hagi un material que impedeixi el pas d'humitat als recolzaments de la fusta sobre les bases.
La cara superior i les testes dels elements de fusta que restin exposats a la intempèrie, cal que estiguin protegits de l'acció de la pluja, amb elements que permetin la ventilació.
Toleràncies d'execució:
- Fusta serrada: les dimensions i desviacions admissibles respecte a les mides nominals han de complir els límits de la classe 1 segons la norma UNE EN 336 per a fusta de coníferes i pollancre.
- Aquesta norma s'aplicarà a d'altres especies de frondoses amb els coeficients de minvament i inflament corresponents.
- Corbament de columnes i bigues mesurada al punt mig del tram:
  - Fusta laminada: 1/500 de la llargada del tram
  - Fusta massissa: 1/300 de la llargada del tram

2.- CONDICIONS DEL PROCÉS D'EXECUCIÓ

CONDICIONS GENERALS:
El constructor ha d'elaborar els plànols de taller i un programa de muntatge que han de ser aprovats per la DF abans d'iniciar els treballs en obra.
La DF ha d'haver aprovat els plànols de taller abans d'iniciar l'execució de l'obra. Qualsevol modificació durant els treballs ha d'aprovar-la la DF i reflectir-se posteriorment en els plànols de taller.
Si durant el transport el material ha sofert desperfectes que no poden ser corregits o es preveu que després d'arreglar-los afectarà al seu treball estructural, la peça ha de ser substituïda.
La secció de l'element no ha de quedar disminuida pels sistemes de muntatges utilitzats.
No s'han de començar les unions de muntatge fins que no s'hagi comprovat que la posició dels elements de cada unió coincideix exactament amb la posició definitiva.
No s'han de forçar les peces per a realitzar les unions.
Quan es faci necessari tesar alguns elements de l'estructura abans de posar-la en servei, s'indicarà en els Plànols i Plec de Condicions Tècniques Particulars la forma en què s'ha fet i els medis de comprovació i mesura.
Les parts que hagin de quedar de difícil accés després del seu muntatge, però sense estar en contacte, rebran les capes de vernís o pintura, si està prescrita, després de la inspecció i l'acceptació de la DF i abans del muntatge.
La preparació de les unions que s'hagin de realitzar a obra es farà a taller.
COL·LOCACIÓ AMB CARGOLS:
Els forats per als cargols s'han de fer amb perforadora mecànica.
És recomanable que, sempre que sigui possible, es perforin d'un sol cop els forats que travessin dues o més peces.
Després de perforar les peces s'han de separar per a eliminar les rebaves.
El cargols d'una unió s'han de collar inicialment al 80% del moment torsor final, començant pels situats al centre, i s'acabaran de collar en una segona fase.

3.- UNITAT I CRITERIS D'AMIDAMENT

m3 de volum amidat segons les especificacions de la DT, amb aquelles modificacions i singularitats

acceptades prèviament i expressament per la DF.
El volum de les peces compostes es la suma dels volums de cada un dels seus perfils, llargària x secció teòrica, incloent la llargària dels encaixos i solapaments.

4.- NORMATIVA DE COMPLIMENT OBLIGATORI

Documento Básico de Seguridad estructural Madera DB-SE-M, parte II del CTE, aprobado por el Real Decreto 314/2006.
UNE 56544:2003 Clasificación visual de la madera aserrada para uso estructural. Madera de coníferas.
UNE-EN 1912:2005 Madera estructural. Clases resistentes. Asignación de calidades visuales y especies.
ETA-06/0138 KLH solid wood slabs

E4 ESTRUCTURES

E43 ESTRUCTURES DE FUSTA

E435 BIGUETES DE FUSTA

0.- ELEMENTS QUE CONTEMPLA EL PLEC

E435A242.

1.- DEFINICIÓ I CONDICIONS DE LES PARTIDES D'OBRA EXECUTADES

Formació d'elements estructurals amb perfils de fusta serrada, fusta laminada o fusta contralaminada, utilitzats directament o formant peces compostes.
S'han considerat els elements següents:
- Biguetes
L'execució de la unitat d'obra inclou les operacions següents:
Formació d'elements estructurals nous:
- Preparació de la zona de treball
- Replanteig i marcat dels eixos
- Col·locació i fixació provisional de la peça
- Aplomat i anivellació definitius
- Execució de les unions, en el seu cas
- Comprovació final de l'aplomat i dels nivells
CONDICIONS GENERALS:
La peça ha d'estar col·locada a la posició indicada a la DT, amb les modificacions aprovades per la DF.
La peça ha d'estar correctament aplomada i nivellada.
Cada element ha de dur les marques d'identificació suficients per tal de definir la seva posició a l'obra.
El tipus d'unió i els materials utilitzats per a la unió han de ser els indicats a la DT. En el seu defecte cal verificar que son capaços de resistir sense deformacions els esforços als que estaran sotmesos, d'acord amb les indicacions de l'apartat 8 del "Documento Básico SE-M Estructuras de Madera".
Quan la peça sigui composta, la disposició dels diferents elements de la peça, les seves dimensions, tipus de fusta, escairades i elements d'unió, s'han de correspondre amb les indicacions de la DT.
Els recolzaments de bigues i encavallades s'ha de fer sobre superfícies horitzontals.
Els extrems dels pilars, bigues i biguetes han de restar separats dels paraments, per tal d'evitar podriments.
La separació dels perfils de fusta als paraments d'obra ha de ser de 15 mm coma mínim, per tal de permetre la ventilació de la fusta.
Cal que hi hagi un material que impedeixi el pas d'humitat als recolzaments de la fusta sobre les bases.
La cara superior i les testes dels elements de fusta que restin exposats a la intempèrie, cal que estiguin protegits de l'acció de la pluja, amb elements que permetin la ventilació.
Tolerències d'execució:
- Fusta serrada: les dimensions i desviacions admissibles respecte a les mides nominals han de complir els límits de la classe 1 segons la norma UNE EN 336 per a fusta de coníferes i pollancre.
- Aquesta norma s'aplicarà a d'altres especies de frondoses amb els coeficients de minvament i

inflament corresponents.
- Corbament de columnes i bigues mesurada al punt mig del tram:
  - Fusta laminada: 1/500 de la llargada del tram
  - Fusta massissa: 1/300 de la llargada del tram

2.- CONDICIONS DEL PROCÉS D'EXECUCIÓ

CONDICIONS GENERALS:
El constructor ha d'elaborar els plànols de taller i un programa de muntatge que han de ser aprovats per la DF abans d'iniciar els treballs en obra.
La DF ha d'haver aprovat els plànols de taller abans d'iniciar l'execució de l'obra. Qualsevol modificació durant els treballs ha d'aprovar-la la DF i reflectir-se posteriorment en els plànols de taller.
Si durant el transport el material ha sofert desperfectes que no poden ser corregits o es preveu que després d'arreglar-los afectarà al seu treball estructural, la peça ha de ser substituïda.
La secció de l'element no ha de quedar disminuida pels sistemes de muntatges utilitzats.
No s'han de començar les unions de muntatge fins que no s'hagi comprovat que la posició dels elements de cada unió coincideix exactament amb la posició definitiva.
No s'han de forçar les peces per a realitzar les unions.
Quan es faci necessari tesar alguns elements de l'estructura abans de posar-la en servei, s'indicarà en els Plànols i Plec de Condicions Tècniques Particulars la forma en què s'ha fet i els medis de comprovació i mesura.
Les parts que hagin de quedar de difícil accés després del seu muntatge, però sense estar en contacte, rebran les capes de vernís o pintura, si està prescrita, després de la inspecció i l'acceptació de la DF i abans del muntatge.
La preparació de les unions que s'hagin de realitzar a obra es farà a taller.
COL·LOCACIÓ AMB CARGOLS:
Els forats per als cargols s'han de fer amb perforadora mecànica.
És recomanable que, sempre que sigui possible, es perforin d'un sol cop els forats que travessin dues o més peces.
Després de perforar les peces s'han de separar per a eliminar les rebaves.
El cargols d'una unió s'han de collar inicialment al 80% del moment torsor final, començant pels situats al centre, i s'acabaran de collar en una segona fase.

3.- UNITAT I CRITERIS D'AMIDAMENT

m3 de volum amidat segons les especificacions de la DT, amb aquelles modificacions i singularitats acceptades prèviament i expressament per la DF.
El volum de les peces compostes es la suma dels volums de cada un dels seus perfils, llargària x secció teòrica, incloent la llargària dels encaixos i solapaments.

4.- NORMATIVA DE COMPLIMENT OBLIGATORI

Documento Básico de Seguridad estructural Madera DB-SE-M, parte II del CTE, aprobado por el Real Decreto 314/2006.
UNE 56544:2003 Clasificación visual de la madera aserrada para uso estructural. Madera de coníferas.
UNE-EN 1912:2005 Madera estructural. Clases resistentes. Asignación de calidades visuales y especies.
ETA-06/0138 KLH solid wood slabs

E4 ESTRUCTURES

E43 ESTRUCTURES DE FUSTA

E43B CABIRONS DE FUSTA

0.- ELEMENTS QUE CONTEMPLA EL PLEC

E43BA240.

1.- DEFINICIÓ I CONDICIONS DE LES PARTIDES D'OBRA EXECUTADES

Formació d'elements estructurals amb perfils de fusta serrada, fusta laminada o fusta contralaminada, utilitzats directament o formant peces compostes.
S'han considerat els elements següents:
- Cabiró
L'execució de la unitat d'obra inclou les operacions següents:
Formació d'elements estructurals nous:
- Preparació de la zona de treball
- Replanteig i marcat dels eixos
- Col·locació i fixació provisional de la peça
- Aplomat i anivellació definitius
- Execució de les unions, en el seu cas
- Comprovació final de l'aplomat i dels nivells
CONDICIONS GENERALS:
La peça ha d'estar col·locada a la posició indicada a la DT, amb les modificacions aprovades per la DF.
La peça ha d'estar correctament aplomada i nivellada.
Cada element ha de dur les marques d'identificació suficients per tal de definir la seva posició a l'obra.
El tipus d'unió i els materials utilitzats per a la unió han de ser els indicats a la DT. En el seu defecte cal verificar que son capaços de resistir sense deformacions els esforços als que estaran sotmesos, d'acord amb les indicacions de l'apartat 8 del "Documento Básico SE-M Estructuras de Madera".
Quan la peça sigui composta, la disposició dels diferents elements de la peça, les seves dimensions, tipus de fusta, escairades i elements d'unió, s'han de correspondre amb les indicacions de la DT.
Els recolzaments de bigues i encavallades s'ha de fer sobre superfícies horitzontals.
Els extrems dels pilars, bigues i biguetes han de restar separats dels paraments, per tal d'evitar podriments.
La separació dels perfils de fusta als paraments d'obra ha de ser de 15 mm coma mínim, per tal de permetre la ventilació de la fusta.
Cal que hi hagi un material que impedeixi el pas d'humitat als recolzaments de la fusta sobre les bases.
La cara superior i les testes dels elements de fusta que restin exposats a la intempèrie, cal que estiguin protegits de l'acció de la pluja, amb elements que permetin la ventilació.
Toleràncies d'execució:
- Fusta serrada: les dimensions i desviacions admissibles respecte a les mides nominals han de complir els límits de la classe 1 segons la norma UNE EN 336 per a fusta de coníferes i pollancre.
- Aquesta norma s'aplicarà a d'altres especies de frondoses amb els coeficients de minvament i inflament corresponents.
- Corbament de columnes i bigues mesurada al punt mig del tram:
  - Fusta laminada: 1/500 de la llargada del tram
  - Fusta massissa: 1/300 de la llargada del tram

2.- CONDICIONS DEL PROCÉS D'EXECUCIÓ

CONDICIONS GENERALS:
El constructor ha d'elaborar els plànols de taller i un programa de muntatge que han de ser aprovats per la DF abans d'iniciar els treballs en obra.
La DF ha d'haver aprovat els plànols de taller abans d'iniciar l'execució de l'obra. Qualsevol modificació durant els treballs ha d'aprovar-la la DF i reflectir-se posteriorment en els plànols de taller.
Si durant el transport el material ha sofert desperfectes que no poden ser corregits o es preveu que després d'arreglar-los afectarà al seu treball estructural, la peça ha de ser substituïda.
La secció de l'element no ha de quedar disminuida pels sistemes de muntatges utilitzats.
No s'han de començar les unions de muntatge fins que no s'hagi comprovat que la posició dels elements de cada unió coincideix exactament amb la posició definitiva.
No s'han de forçar les peces per a realitzar les unions.
Quan es faci necessari tesar alguns elements de l'estructura abans de posar-la en servei, s'indicarà en els Plànols i Plec de Condicions Tècniques Particulars la forma en què s'ha fet i els medis de comprovació i mesura.
Les parts que hagin de quedar de difícil accés després del seu muntatge, però sense estar en contacte, rebran les capes de vernís o pintura, si està prescrita, després de la inspecció i l'acceptació de la DF i abans del muntatge.
La preparació de les unions que s'hagin de realitzar a obra es farà a taller.
COL·LOCACIÓ AMB CARGOLS:
Els forats per als cargols s'han de fer amb perforadora mecànica.
És recomanable que, sempre que sigui possible, es perforin d'un sol cop els forats que travessin dues o més peces.
Després de perforar les peces s'han de separar per a eliminar les rebaves.
El cargols d'una unió s'han de collar inicialment al 80% del moment torsor final, començant pels

situats al centre, i s'acabaran de collar en una segona fase.

3.- UNITAT I CRITERIS D'AMIDAMENT

m3 de volum amidat segons les especificacions de la DT, amb aquelles modificacions i singularitats acceptades prèviament i expressament per la DF.
El volum de les peces compostes es la suma dels volums de cada un dels seus perfils, llargària x secció teòrica, incloent la llargària dels encaixos i solapaments.

4.- NORMATIVA DE COMPLIMENT OBLIGATORI

Documento Básico de Seguridad estructural Madera DB-SE-M, parte II del CTE, aprobado por el Real Decreto 314/2006.
UNE 56544:2003 Clasificación visual de la madera aserrada para uso estructural. Madera de coníferas.
UNE-EN 1912:2005 Madera estructural. Clases resistentes. Asignación de calidades visuales y especies.
ETA-06/0138 KLH solid wood slabs

E4 ESTRUCTURES

E43 ESTRUCTURES DE FUSTA

E43G BIGUES DE FUSTA LAMINADA

0.- ELEMENTS QUE CONTEMPLA EL PLEC

E43GA112.

1.- DEFINICIÓ I CONDICIONS DE LES PARTIDES D'OBRA EXECUTADES

Formació d'elements estructurals amb perfils de fusta serrada, fusta laminada o fusta contralaminada, utilitzats directament o formant peces compostes.
S'han considerat els elements següents:
- Bigues
L'execució de la unitat d'obra inclou les operacions següents:
Formació d'elements estructurals nous:
- Preparació de la zona de treball
- Replanteig i marcat dels eixos
- Col·locació i fixació provisional de la peça
- Aplomat i anivellació definitius
- Execució de les unions, en el seu cas
- Comprovació final de l'aplomat i dels nivells
CONDICIONS GENERALS:
La peça ha d'estar col·locada a la posició indicada a la DT, amb les modificacions aprovades per la DF.
La peça ha d'estar correctament aplomada i nivellada.
Cada element ha de dur les marques d'identificació suficients per tal de definir la seva posició a l'obra.
El tipus d'unió i els materials utilitzats per a la unió han de ser els indicats a la DT. En el seu defecte cal verificar que son capaços de resistir sense deformacions els esforços als que estaran sotmesos, d'acord amb les indicacions de l'apartat 8 del "Documento Básico SE-M Estructuras de Madera".
Quan la peça sigui composta, la disposició dels diferents elements de la peça, les seves dimensions, tipus de fusta, escairades i elements d'unió, s'han de correspondre amb les indicacions de la DT.
Els recolzaments de bigues i encavallades s'ha de fer sobre superfícies horitzontals.
Els extrems dels pilars, bigues i biguetes han de restar separats dels paraments, per tal d'evitar podriments.
La separació dels perfils de fusta als paraments d'obra ha de ser de 15 mm coma mínim, per tal de permetre la ventilació de la fusta.
Cal que hi hagi un material que impedeixi el pas d'humitat als recolzaments de la fusta sobre les bases.
La cara superior i les testes dels elements de fusta que restin exposats a la intempèrie, cal que

estiguin protegits de l'acció de la pluja, amb elements que permetin la ventilació.
Toleràncies d'execució:
- Fusta laminada: les dimensions i desviacions admissibles respecte a les mides nominals han de complir els límits segons la norma UNE EN 390.
- Corbament de columnes i bigues mesurada al punt mig del tram:
  - Fusta laminada: 1/500 de la llargada del tram
  - Fusta massissa: 1/300 de la llargada del tram

2.- CONDICIONS DEL PROCÉS D'EXECUCIÓ

CONDICIONS GENERALS:
El constructor ha d'elaborar els plànols de taller i un programa de muntatge que han de ser aprovats per la DF abans d'iniciar els treballs en obra.
La DF ha d'haver aprovat els plànols de taller abans d'iniciar l'execució de l'obra. Qualsevol modificació durant els treballs ha d'aprovar-la la DF i reflectir-se posteriorment en els plànols de taller.
Si durant el transport el material ha sofert desperfectes que no poden ser corregits o es preveu que després d'arreglar-los afectarà al seu treball estructural, la peça ha de ser substituïda.
La secció de l'element no ha de quedar disminuida pels sistemes de muntatges utilitzats.
No s'han de començar les unions de muntatge fins que no s'hagi comprovat que la posició dels elements de cada unió coincideix exactament amb la posició definitiva.
No s'han de forçar les peces per a realitzar les unions.
Quan es faci necessari tesar alguns elements de l'estructura abans de posar-la en servei, s'indicarà en els Plànols i Plec de Condicions Tècniques Particulars la forma en què s'ha fet i els medis de comprovació i mesura.
Les parts que hagin de quedar de difícil accés després del seu muntatge, però sense estar en contacte, rebran les capes de vernís o pintura, si està prescrita, després de la inspecció i l'acceptació de la DF i abans del muntatge.
La preparació de les unions que s'hagin de realitzar a obra es farà a taller.
COL·LOCACIÓ AMB CARGOLS:
Els forats per als cargols s'han de fer amb perforadora mecànica.
És recomanable que, sempre que sigui possible, es perforin d'un sol cop els forats que travessin dues o més peces.
Després de perforar les peces s'han de separar per a eliminar les rebaves.
El cargols d'una unió s'han de collar inicialment al 80% del moment torsor final, començant pels situats al centre, i s'acabaran de collar en una segona fase.

3.- UNITAT I CRITERIS D'AMIDAMENT

m3 de volum amidat segons les especificacions de la DT, amb aquelles modificacions i singularitats acceptades prèviament i expressament per la DF.
El volum de les peces compostes es la suma dels volums de cada un dels seus perfils, llargària x secció teòrica, incloent la llargària dels encaixos i solapaments.

4.- NORMATIVA DE COMPLIMENT OBLIGATORI

Documento Básico de Seguridad estructural Madera DB-SE-M, parte II del CTE, aprobado por el Real Decreto 314/2006.
UNE-EN 1194:1999 Estructuras de madera. Madera laminada encolada. Clases resistentes y determinación de los valores característicos.
UNE-EN 408:2004 Estructuras de madera. Madera aserrada y madera laminada encolada para uso estructural. Determinación de algunas propiedades físicas y mecánicas.
ETA-06/0138 KLH solid wood slabs

E4 ESTRUCTURES

E43 ESTRUCTURES DE FUSTA

E43Z ELEMENTS AUXILIARS PER A ESTRUCTURES DE FUSTA

0.- ELEMENTS QUE CONTEMPLA EL PLEC

E43Z5326.

1.- DEFINICIÓ I CONDICIONS DE LES PARTIDES D'OBRA EXECUTADES

Formació d'elements auxiliars (encastaments, recolzaments, rigiditzadors, connectors, etc.) per a estructures de fusta asserrada o encolada, amb perfils normalitzats d'acer, utilitzats directament o formant peces compostes.
S'han considerat els tipus de perfils següents:
- Connectors amb vis cargolat, col·locats a sobre de bigues, per fer d'unió amb una capa de compressió de formigó
- Elements d'unió amb perfils d'acer laminat en calent de les series L, LD, T, rodó, quadrat o rectangle d'acer S275JR, galvanitzat
- Elements d'unió amb perfils d'acer inoxidable AISI 304 o 316

L'execució de la unitat d'obra inclou les operacions següents:
- Preparació de la zona de treball
- Replanteig i marcat dels eixos
- Col·locació i fixació provisional de la peça
- Aplomat i anivellació definitius
- Execució de les unions, en el seu cas
- Comprovació final de l'aplomat i dels nivells

CONNECTORS AMB VIS CARGOLAT:
Els connectors han d'estar cargolats a la biga de fusta amb la separació indicada a la DT.
Han de sobresortir de la superfície superior de la biga 3 cm.
Toleràncies d'execució:
- Alineació: ± 2 mm/m
- Nivell: ± 5 mm
- Separació connectors: ± 10 mm

ELEMENTS D'UNIO AMB PERFILS O PLAQUES:
La peça ha d'estar col·locada a la posició indicada a la DT, amb les modificacions aprovades per la DF.
La peça ha d'estar correctament aplomada i nivellada.
Quan la peça sigui composta, la disposició dels diferents elements de la peça, les seves dimensions, tipus d'acer i perfils s'han de correspondre amb les indicacions de la DT.
Cada component de l'estructura ha de dur una marca d'identificació que ha de ser visible desprès del muntatge. Aquesta marca no ha d'estar feta amb entalladura cisellada.
La marca d'identificació ha d'indicar l'orientació de muntatge del component estructural quan aquesta no es dedueixi clarament de la seva forma.
Els elements de fixació, i les xapes, plaques petites i accessoris de muntatge han d'anar embalats i identificats adequadament.
Els cantells de les peces no han de tenir òxid adherit, rebaves, estries o irregularitats que dificultin el contacte amb l'element que s'han d'unir.
Si el perfil està galvanitzat, la col·locació de l'element no ha de produir desperfectes en el recobriment del zenc.
L'element no s'ha d'adreçar un cop col·locat definitivament.
No es permet reblir amb soldadura els forats que han estat practicats a l'estructura per a disposar cargols provisionals de muntatge.
Toleràncies d'execució:
- Llargària de l'element: ± 2 mm
- Planor: ± 0,2%
- Dimensions plaques d'ancoratge: ± 2%
- Separació entre barres d'ancoratge: ± 2%
- Alineació entre barres d'ancoratge: ± 2 mm
- Alineació: ± 2 mm/m

El plec de prescripcions tècniques particulars definirà el sistema de protecció enfront la corrossió.
Els mètodes de protecció podran ser:
- Metalització, segons l'UNE-EN ISO 2063.
- Galvanització en calent, segons l'UNE-EN ISO 1461.
- Sistemes de pintura, segons l'UNE-EN ISO 12944.

2.- CONDICIONS DEL PROCÉS D'EXECUCIÓ

ELEMENTS D'UNIÓ AMB PERFILS:
El constructor ha d'elaborar els plànols de taller i un programa de muntatge que han de ser aprovats per la DF abans d'iniciar els treballs en obra.
Qualsevol modificació durant els treballs ha d'aprovar-la la DF i reflectir-se posteriorment en els plànols de taller.
Els components estructurals s'han de manipular evitant que es produeixin deformacions permanents i procurant que els desperfectes superficials siguin mínims. Han d'anar protegits en els punts de

subjecció.
Tot subconjunt estructural que durant les operacions de càrrega, transport, emmagatzematge i muntatge experimenti desperfectes, s'ha de reparar fins que sigui conforme.
Si durant el transport el material ha sofert desperfectes que no poden ser corregits o es preveu que després d'arreglar-los afectarà al seu treball estructural, la peça ha de ser substituïda.
Els components de l'estructura s'han d'emmagatzemar apilats sobre el terreny sense estar en contacte amb el terra i de forma que no es produeixi acumulació d'aigua.
El muntatge de l'estructura s'ha de fer d'acord amb el programa de muntatge i garantint la seguretat estructural en tot moment.
Durant les operacions de muntatge, l'estructura ha de resistir, en condicions de seguretat, les càrregues provisionals de muntatge i els efectes de les càrregues de vent.
Les traves i encastaments o subjeccions provisionals s'han de mantenir en la seva posició fins que l'avanç del muntatge permeti que puguin ser retirats de forma segura.
Les unions per a peces provisionals necessàries per al muntatge s'han de fer de forma que no debilitin l'estructura ni disminueixin la seva capacitat de servei.
La secció de l'element no ha de quedar disminuida pels sistemes de muntatges utilitzats.
Els dispositius d'ancoratge provisionals s'han d'assegurar per a evitar que s'afluixin de forma involuntària.
Durant el procés de muntatge, el constructor ha de garantir que ninguna part de l'estructura estigui deformada o sobrecarregada permanentment per l'apilament de materials estructurals o per càrregues provisionals de muntatge.
Un cop muntada una part de l'estructura, s'ha d'alinear al més aviat possible i immediatament després completar el cargolament.
No s'han de fer unions permanents fins que una part suficient de l'estructura no estigui ben alineada, anivellada, aplomada i unida provisionalment de manera que no es produeixin desplaçaments durant el muntatge o l'alineació posterior de la resta de l'estructura.
La preparació de les unions que s'hagin de realitzar a obra es farà a taller.
Els desperfectes que les operacions de magatzematge i manipulació ocasionin en l'acabat superficial de l'estructura s'han de reparar amb procediments adequats.
Es tindrà especial cura del drenatge de cobertes i façanes, així com s'evitaran zones on es pugui dipositar l'aigua de forma permanent.
Els elements de fixació i ancoratge dispossaran de protecció adient a la classe d'exposició ambiental.
Per a la reparació de superfícies galvanitzades s'han d'utilitzar productes de pintura adequats aplicats sobre àrees que agafin, com a mínim, 10 mm de galvanització intacta.
Les parts que hagin de quedar de difícil accés després del seu muntatge han de rebre el tractament de protecció després de la inspecció i acceptació de la DF i abans del muntatge.
CONNECTORS AMB VIS CARGOLAT:
Els connectors s'han de col·locar cargolant-los. No s'han de fixar a cops.
En cas de que la fusta de la biga no tingués prou resistència per a fixar els connectors (zones amb pudricions, corcs, tèrmits, etc.), cal comunicar-lo a la DF, i no col·locar la capa de formigó.
COL·LOCACIÓ AMB CARGOLS:
Els forats per als cargols s'han de fer amb perforadora mecànica. S'admet un altre procediment sempre que proporcioni un acabat equivalent.
Es permet l'execució de forats amb punxonatge sempre que es compleixin els requisits establerts a l'apartat 10.2.3 del DB-SE A en obres d'edificació o els establerts a l'apartat 640.5.1.1 del PG3 en obres d'enginyeria civil.
És recomanable que, sempre que sigui possible, es perforin d'un sol cop els forats que travessin dues o més peces.
Els forats allargats s'han de fer amb una operació de punxonatge, o amb la perforació o punxonatge de dos forats i posterior oxitall.
Després de perforar les peces i abans d'unir-les s'han d'eliminar les rebaves.
Els cargols i les femelles no s'han de soldar, a menys que així ho expliciti el plec de condicions tècniques particulars.
S'han de col·locar el nombre suficient de cargols de muntatge per assegurar la immobilitat de les peces armades i el contacte íntim de les peces d'unió.
Les femelles s'han de muntar de manera que la seva marca de designació sigui visible després del muntatge.
En els cargols sense pretesar, cada conjunt de cargol, femella i volandera(es) s'ha de collar fins arribar al "collat a tocar" sense sobretesar els cargols. En grups de cargols aquest procés s'ha de fer progressivament començant pels cargols situats al centre. Si és necessari s'han de fer cicles addicionals de collat .
Abans de començar el pretesat, els cargols pretesats d'un grup s'han de collar d'acord amb el que s'ha indicat per als cargols sense pretesar. Per a que el pretesat sigui uniforme s'han de fer cicles addicionals de collat.
S'han de retirar els conjunts de cargol pretesat, femella i volandera(es) que després de collats fins al pretesat mínim, s'afluixin.
El collat dels cargols pretesats s'ha de fer seguint un dels procediments següents:
- Mètode de la clau dinamomètrica.

- Mètode de la femella indicadora.
- Mètode convinat.

Les superfícies que han de transmetre esforços per fricció s'han de netejar d'olis amb netejadors químics. Després de la preparació i fins l'armat i cargolat s'han de protegir amb cobertes impermeables.
La zona sense revestir situada al voltant del perímetre de la unió amb cargols no s'ha de tractar fins que no s'hagi inspeccionat la unió.

3.- UNITAT I CRITERIS D'AMIDAMENT

CONNECTORS AMB VIS CARGOLAT:
Unitat de quantitat realment col·locada segons les especificacions de la DT.
ELEMENTS D'UNIÓ AMB PERFILS:
kg de pes calculat segons les especificacions de la DT, d'acord amb els criteris següents:
- El pes unitari per al seu càlcul ha de ser el teòric
- Per a poder utilitzar un altre valor diferent del teòric, cal l'acceptació expressa de la DF.

Aquest criteri inclou les pèrdues de material corresponents a retalls.

4.- NORMATIVA DE COMPLIMENT OBLIGATORI

Real Decreto 470/2021, de 29 de junio, por el que se aprueba el Código Estructural.
Real Decreto 314/2006, de 17 de marzo, por el que se aprueba el Código Técnico de la Edificación Parte 2. Documento Básico de Acero DB-SE-A.
Real Decreto 470/2021, de 29 de junio, por el que se aprueba el Código Estructural.
* UNE-EN 383:1998 Estructuras de madera. Métodos de ensayo. Determinación de la resistencia al aplastamiento y del módulo de aplastamiento para los elementos de fijación tipo clavija.
* UNE-EN 385:1996 Empalmes por unión dentada en madera estructural. Especificaciones y requisitos mínimos de fabricación.
* UNE-EN 385:1997 ERRATUM Empalmes por unión dentada en madera estructural. Especificaciones y requisitos mínimos de fabricación.
* UNE-EN 912/AC:2001 Conectores para madera. Especificaciones de los conectores para madera.
* UNE-EN 1912:1999 Madera estructural. Clases resistentes. Asignación de especies y calidad visuales.
* UNE-ENV 387:1999 Madera laminada encolada. Uniones dentadas de gran dimensión. Especificación y requisitos mínimos de fabricación.

5.- CONDICIONS DE CONTROL D'EXECUCIÓ I DE L'OBRA ACABADA

CONTROL D'EXECUCIÓ. OPERACIONS DE CONTROL:
Abans de l'inici de l'execució, la DF verificarà que existeix un programa de control desenvolupat pel constructor, tant per als productes com per a l'execució.
Previ al subministrament, el constructor presentarà a la DF la següent documentació:
- creditació que el procés de muntatge al taller dels elements de l'estructura posseeix distintiu de qualitat reconegut.
- Acreditació que els productes d'acer posseeixen distintiu de qualitat reconegut.
- En processos de soldadura, certificats d'homologació dels soldadors segons UNE-EN 2871 i del procés de soldadura segons UNE-EN ISO 15614-1.

La DF comprovarà que els productes d'acer subministrats pel taller a l'obra, s'acompanyen de la seva fulla de subministrament, en cas que no es pugui realitzar la traçabilitat de la mateixa, aquesta serà rebutjada.
Prèvi a l'execució es fabricaran per a cada element i cada material a tallar, com a mínim quatre provetes, per part del control extern de l'entitat de control.
Es comprovarà que les dimensions dels elements elaborats al taller son les mateixes que les dels plànols de taller , considerant-se les toleràncies al plec de condicions.
Amb anterioritat a la fabricació, el constructor proposarà la seqüència d'armat i soldadura, aquesta haurà de ser aprovada per la DF.
Es marcaran les peces amb pintura segons plànols de taller, per identificar-les durant el muntatge al taller i a l'obra.
L'autocontrol del procés de muntatge inclourà com a mínim:
-Identificació del elements.
-Situació dels eixos de simetria.
-Situació de les zones de suport contigües.
-Paral·lelisme d'ales i platabandes.
-Perpendicularitat d'ales i ànimes.
-Abonyegament, rectitud i planor d'ales i ànimes.
-Contrafletxes.
La freqüència de comprovació serà del 100% per elements principals i del 25% per a elements secundaris.
La DF comprovarà amb antelació al muntatge la correspondència entre el projecte i els elements

elaborats al taller, i la documentació del subministrament.
El constructor elaborarà la documentació corresponent al muntatge, aquesta serà aprovada per la DF, i com a mínim inclourà:
-Memòria de muntatge.
-Plànols de muntatge.
-Programa d'inspecció.
Es comprovarà la conformitat de totes les operacions de muntatge, especialment:
-L'ordre de cada operació.
-Eines utilitzades.
-Qualificació del personal.
-Traçabilitat del sistema.
UNIONS SOLDADES:
Els soldadors hauran d'estar en disposició de la qualificació adient conforme a l'apartat 94.4.2 del CODI ESTRUCTURAL.
Cada soldador identificarà el seu treball amb marques personals no transferibles.
La soldadura es realitzarà segons l'apartat 94.4.1 del CODI ESTRUCTURAL, el constructor realitzarà el assajos i probes necessàries per establir el mètode de soldadura més adient.
Abans de realitzar la soldadura, es farà una inspecció de les peces a unir segons l'UNE-EN iso 17637.
Les inspeccions de les soldadures les realitzarà un inspector de soldadura de nivell 2 o persona autoritzada per la DF.
UNIONS CARGOLADES:
Es comprovaran .els parells de serratge aplicats als cargols.
En el cas de cargols pretesats es comprovarà que l'esforç aplicat és superior al mínim establert.
CONTROL D'EXECUCIÓ. CRITERIS DE PRESA DE MOSTRES:
Els controls s'han de fer segons les indicacions de la DF.
La mesura de les longituds es farà amb regla o cinta metàl·lica, d'exactitud no menor de 0,1 mm en cada metre, i no menor que 0,1 per mil en longituds majors.
La mesura de les fletxes de les barres es realitzarà per comparació entre la directriu del perfil i la línia recta definida entre les seccions extremes materialitzada amb un filferro tesat.
UNIONS SOLDADES:
La DF determinarà les soldadures que han de ser objecte d'anàlisi.
Els percentatges indicats poden ser variats, segons criteris de la DF, en funció dels resultats de la inspecció visual realitzada i dels anàlisis anteriors.
UNIONS CARGOLADES:
La DF determinarà les unions que han de ser objecte d'anàlisi.
CONTROL D'EXECUCIÓ. INTERPRETACIÓ DE RESULTATS I ACTUACIONS EN CAS D'INCOMPLIMENT:
El taller de fabricació ha de disposar d'un control dimensional adequat.
Quan es sobrepassi alguna de les toleràncies especificades en algun control, es corregirà la implantació en obra. A més a més, s'augmentarà el control, en l'apartat incomplet, fins a un 20% d'unitats. Si encara es troben irregularitats, es faran les oportunes correccions i/o rebuigs i es farà el control sobre el 100 % de les unitats amb les oportunes actuacions segons el resultat.
UNIONS SOLDADES:
La qualificació dels defectes observats en les inspeccions visuals i en les realitzades per mètodes no destructius, es farà d'acord amb les especificacions fixades al Plec de Condicions Particulars de l'obra.
CONTROL DE L'OBRA ACABADA. OPERACIONS DE CONTROL:
Inspecció visual de la unitat acabada.
En l'estructura acabada han de realitzar-se, les comprovacions i proves de servei previstes en projecte i/o ordenades per DF conjuntament amb les exigides per la normativa vigent.
UNIONS SOLDADES:
En l'estructura acabada han de realitzar-se, les comprovacions i proves de servei previstes en projecte i/o ordenades per DF conjuntament amb les exigides per la normativa vigent.
Es controlaran tots els cordons de soldadura.
Les soldadures que durant el procés de fabricació resultin inaccessibles, seran inspeccionades amb anterioritat.
A l'autocontrol de les soldadures es comprovarà com a mínim:
-Inspecció visual de tots els cordons.
-Comprovacions mitjançant assajos no destructius.
Es realitzaran els següents assajos no destructius segons la norma EN12062
-Líquids penetrants(LP) segons UNE-EN 1289.
-Partícules magnètiques(PM),segons UNE-EN 1290.
-Ultrasons(US), segons UNE-EN 1714.
-Radiografies(RX), segons UNE-EN 12517.
A tots els punt a on existeixin creuament de cordons de soldadura es realitzarà una radiografia addicional
Es realitzarà una inspecció mitjançant partícules magnètiques o líquids penetrants d'un 15% del total de la longitud de les soldadures en angle.
Es realitzarà una inspecció radiogràfica i ultrasònica de les soldadures a topar en planxes i unions en T quan aquestes siguin a topar.

Els criteris d'acceptació de les soldadures es basaran en l'UNE-EN ISO 5817.
UNIONS CARGOLADES:
La freqüència de comprovació serà del 100% per elements principals com bigues, i del 25% per a elements secundaris com rigiditzadors.
CONTROL DE L'OBRA ACABADA. CRITERIS DE PRESA DE MOSTRES:
Els controls s'han de fer segons les indicacions de la DF.
CONTROL DE L'OBRA ACABADA. INTERPRETACIÓ DE RESULTATS I ACTUACIONS EN CAS D'INCOMPLIMENT:
Correcció per part del contractista de les irregularitats observades.
UNIONS SOLDADES:
No s'acceptaran soldadures que no compleixin amb les especificacions.
No s'acceptaran unions soldades que no compleixin amb els assaigs no destructius.
No s'acceptaran soldadures realitzades per soldadors no qualificats

---

E4 ESTRUCTURES

E45 ESTRUCTURES DE FORMIGÓ

0.- ELEMENTS QUE CONTEMPLA EL PLEC

E45918H3.

1.- DEFINICIÓ I CONDICIONS DE LES PARTIDES D'OBRA EXECUTADES

Formigonament d'estructures i elements estructurals, amb formigó en massa, armat, per a pretensar, formigó autocompactant i formigó lleuger, de central o elaborat a l'obra en planta dosificadora, que compleixi les prescripcions de la norma EHE, abocat directament des de camió , amb bomba o amb cubilot, i operacions auxiliars relacionades amb el formigonament i la cura del formigó.
S'han considerat els elements a formigonar següents:
- Pilars
- Murs
- Bigues
- Llindes
- Cèrcols
- Sostres amb elements resistents industrialitzats
- Sostres nervats unidireccionals
- Sostres nervats reticulars
- Lloses i bancades
- Membranes i voltes
S'han considerat les operacions auxiliars següents:
- Aplicació superficial d'un producte filmògen per la cura d'elements de formigó
L'execució de la unitat d'obra inclou les operacions següents:
Formigonament:
- Preparació de la zona de treball
- Humectació de l'encofrat
- Abocada del formigó
- Compactació del formigó mitjançant vibratge, en el seu cas
- Curat del formigó
Tractament de cura amb producte filmògen:
- Preparació de la superfície a tractar
- Aplicació successiva, amb els intervals d'assecatge, de les capes de recobriment necessàries
- Protecció de la zona tractada
CONDICIONS GENERALS:
En l'execució de l'element s'han de complir les prescripcions establertes en la norma EHE-08 , en especial les que fan referència a la durabilitat del formigó i les armadures (art.8.2 i 37 de la EHE-08) en funció de les classes d'exposició.
El formigó estructural ha de fabricar-se en centrals específiques
El formigó col·locat no ha de tenir disgregacions o buits a la massa.
Després del formigonament les armadures han de mantenir la posició prevista a la DT.

La secció de l'element no ha de quedar disminuïda en cap punt per la introducció d'elements de l'encofrat ni d'altres.
L'element acabat ha de tenir una superfície uniforme, sense irregularitats.
Si la superfície ha de quedar vista ha de tenir, a més, una coloració uniforme sense regalims, taques, o elements adherits.
En el cas d'utilitzar matacà, les pedres han de quedar distribuïdes uniformement dins de la massa de formigó sense que es toquin entre elles.
La resistència característica del formigó es comprovarà d'acord amb l' article 86 de l'EHE-08
Les toleràncies d'execució han de complir l'especificat en l'article 5 de l'annex 11 de la norma EHE-08.
Les toleràncies en el recobriment i la posició de les armadures han de complir l'especificat en la UNE 36831.
No s'accepten toleràncies en el replanteig d'eixos en l'execució de fonaments de mitgeres, buits d'ascensor, passos d'instal·lacions , etc., fora que ho autoritzi explícitament la DF.
FORMIGONAMENT D'ESTRUCTURES:
Toleràncies d'execució:
- Verticalitat de línies i superficies (H alçaria del punt considerat):
    - H <= 6 m: ± 24 mm
    - 6 m < H <= 30 m: ± 4H, ± 50 mm
    - H >= 30 m: ± 5H/3, ± 150 mm
- Verticalitat, arestes exteriors i junts de dilatació vistos (H alçaria del punt considerat):
    - H <= 6 m: ± 12 mm
    - 6 m < H <= 30 m: ± 2H, ± 24 mm
    - H >= 30 m: ± 4H/5, ± 80 mm
- Desviacions laterals:
    - Peces: ± 24 mm
    - Junts: ± 16 mm
- Nivell cara inferior de peces (abans de retirar puntals): ± 20 mm
- Secció transversal (D: dimensió considerada):
    - D <= 30 cm: + 10 mm, - 8 mm
    - 30 cm < D <= 100 cm: + 12 mm, - 10 mm
    - 100 cm < D: + 24 mm, - 20 mm
- Desviació de la cara encofrada respecte el pla teòric:
    - Arestes exteriors pilars vistos i junts en formigó vist: ± 6 mm/3 m
    - Resta d'elements: ± 10 mm

Les toleràncies han de complir l'especificat en l'article 5.3 de l'annex 11 de la norma EHE-08.
SOSTRES D'ELEMENTS RESISTENTS INDUSTRIALITZATS:
Gruix de la capa de compressió:
- Sobre biguetes: 40 mm
- Sobre peces d'entrebigat ceràmiques o de morter de ciment: 40 mm
- Sobre peces d'entrebigat de poliestiré: 50 mm
- Sobre peces d'entrebigat si l'acceleració sísmica>=0.16g: 50 mm
- Sobre lloses alveolars pretensades: 40 mm

Toleràncies d'execució:
- Planor mesurada amb regla de 3 m abans de retirar els puntals:
    - Acabat reglejat mecànic: ± 12 mm/3 m
    - Acabat mestrejat amb regla: ± 8 mm/3 m
    - Acabat llis: ± 5 mm/3 m
    - Acabat molt llis: ± 3 mm/3 m
- Gruix de la capa de compressió: + 10 mm, - 6 mm

SOSTRES NERVATS UNIDIRECCIONALS:
Gruix de la capa de compressió:
- Sobre peces d'entrebigat ceràmiques o de morter de ciment: 40 mm
- Sobre peces d'entrebigat de poliestiré: 50 mm
- Sobre peces d'entrebigat si l'acceleració sísmica>=0.16g: 50 mm

Toleràncies d'execució:
- Planor mesurada amb regla de 3 m abans de retirar els puntals:
    - Acabat reglejat mecànic: ± 12 mm/3 m
    - Acabat mestrejat amb regla: ± 8 mm/3 m
    - Acabat llis: ± 5 mm/3 m
    - Acabat molt llis: ± 3 mm/3 m
- Gruix de la capa de compressió: + 10 mm, - 6 mm

SOSTRES NERVATS RETICULARS:
Gruix capa superior : >= 5 cm i haurà de portar armat de repartiment en malla

Separació entre eixos de nervis < 100cm
Toleràncies d'execució:
- Planor mesurada amb regla de 3 m abans de retirar els puntals:
    - Acabat reglejat mecànic: ± 12 mm/3 m
    - Acabat mestrejat amb regla: ± 8 mm/3 m
    - Acabat llis: ± 5 mm/3 m
    - Acabat molt llis: ± 3 mm/3 m
- Gruix de la capa de compressió: + 10 mm, - 6 mm

TRACTAMENT DE CURA AMB PRODUCTE FILMÒGEN:
Ha de formar una pel·lícula contínua, flexible i uniforme, de color regular.
Ha de quedar ben adherit sobre la superfície del formigó , sense que hi hagin despreniments de la pel·lícula.
La pel·lícula ha de restar intacta al menys un mí nim de set dies després de la seva aplicació.

2.- CONDICIONS DEL PROCÉS D'EXECUCIÓ

FORMIGONAMENT:
Si la superfície sobre la que s'ha de formigonar ha sofert gelada, s'ha d'eliminar prèviament la part afectada.
La temperatura dels elements on es fa l'abocada ha de ser superior als 0°C.
El formigó s'ha de posar a l'obra abans que comenci l'adormiment, i a una temperatura >= 5°C.
La temperatura per a formigonar ha d'estar entre 5°C i 40°C. El formigonament s'ha de suspendre quan es prevegi que durant les 48 h següents la temperatura pot ser inferior a 0°C. Fora d'aquests límits, el formigonament requereix precaucions explícites i l'autorització de la DF En aquest cas, s'han de fer provetes amb les mateixes condicions de l'obra, per a poder verificar la resistència realment assolida.
Si l'encofrat és de fusta, ha de tenir la humitat necessària per tal que no absorbeixi l'aigua del formigó.
No s'admet l'alumini en motlles que hagin d'estar en contacte amb el formigó.
No es procedirà al formigonat fins que la DF doni el vist-i-plau havent revisat armadures col·locades en posició definitiva.
La DF comprovarà l'ausencia de defectes significatius en la superficie de formigó. En cas de considerar els defectes inadmisibles d'acord amb el projecte la DF valorarà la reparació.
No es col·locarà en obra capes o tongades de formigó amb un gruix superior al que permeti una compactació completa de la massa
Si l'abocada del formigó es fa amb bomba, la DF ha d'aprovar la instal·lació de bombeig prèviament al formigonament.
No pot transcórrer mé s d'1,5 hora des de la fabricació del formigó fins el formigonament, a menys que la DF ho cregui convenient per aplicar medis que retardin l'adormiment.
No s'han de posar en contacte formigons fabricats amb tipus de ciments incompatibles entre ells.
L'abocada s'ha de fer des d'una alçària petita i sense que es produeixin disgregacions.
La compactació del formigó es realitzarà mitjançant processos adequats a la consistència de la mescla i de manera que s' eliminin forats i s'eviti la segregació.
S'ha de garantitzar que durant l'abocat i compactat del formigó no es produeixen desplaçaments de l'armadura.
La velocitat de formigonament ha de ser suficient per assegurar que l'aire no quedi agafat i assenti el formigó.
El formigonament s'ha de suspendre en cas de pluja o de vent fort. Eventualment, la continuació dels treballs, en la forma que es proposi, ha de ser aprovada per la DF.
En cap cas s'ha d'aturar el formigonament si no s'ha arribat a un junt adequat.
Els junts de formigonament han de ser aprovats per la DF abans del formigonament del junt.
En tornar a iniciar el formigonament del junt s'ha de retirar la capa superficial de morter, deixant els granulats al descobert i el junt net. Per a fer-ho no s'han d'utilitzar productes corrosius.
Abans de formigonar el junt s'ha d'humitejar, evitant que es facin tolls d'aigua en el junt.
Es poden utilitzar productes específics (com les resines epoxi) per a l'execució de junts sempre que es just ifiqui i es supervisi per la DF.
Un cop reblert l'element no s'ha de corregir el seu aplomat, ni el seu anivellament.
Durant l'adormiment i primer període d'enduriment del formigó cal assegurar el manteniment de la humitat de l'element de formigó mitjançant el curat adequat i d'acord amb EHE-08.
Durant l'adormiment s'han d'evitar sobrecàrregues i vibracions que puguin provocar la fissuració de l'element.
FORMIGÓ ESTRUCTURAL:
La compactació s'ha de realitzar per vibratge. El gruix màxim de la tongada depèn del vibrador utilitzat. S'ha de vibrar fins que s'aconsegueixi una massa compacta i sense que es produeixin disgregacions.
El vibratge ha de fer-se més intens a les zones d'alta densitat d'armadures, a les cantonades i als paraments.
FORMIGÓ LLEUGER:
Per realitzar una compactació correcte del formigó lleuger es reduirà la separació entre posicions consecutives dels vibradors al 70% de la utilitzada per a un formigó convencional
S'evitarà que el granulat lleuger suri com a conseqüència d'un excessiu vibrat.

L'acabat superficial de la cara on s'aboqui el formigó es realitzarà mitjançant eines adients que garanteixin que el granulat s'introdueixi a la massa de formigó i quedi recobert per la beurada
SOSTRES D'ELEMENTS RESISTENTS INDUSTRIALITZATS:
Les peces entre bigues o nervis, han de tenir la humitat necessària per tal que no absorbeixin l'aigua del formigó.
Les superfícies de peces de formigó prefabricades han d'estar ben humitejades en el moment del formigonat
En cas d'emprar-se peces ceràmiques s'ha de regar generosament.
L'estesa del formigó ha d'iniciar-se als extrems i avançar amb tota l'alçària de l'element.
El formigonament dels nervis i de la capa de compressió dels sostres s'ha de realitzar simultàniament.
S'ha de fer des d'una alçària inferior a 1 m i en el sentit dels nervis, sense que es produeixin disgregacions. S'ha d'evitar la desorganització de les armadures, de les malles i d'altres elements del sostre.
En el formigonat de lloses alveolars s'ha de compactar el formigó de junts amb un vibrador que pugui penetrar en l' ample d'aquests, excepte s'utilitza formigó autocompactant
LLOSES:
Si l'element és pretesat no s'han de deixar més junts que els previstos explícitament a la DT. Cas que s'hagi d'interrompre el formigonament, els junts han de ser perpendiculars a la resultant del traçat de les armadures a ctives, i no es tornarà a formigonar fins que la DF els hagi examinat.
Si l'element és pretesat, i no s'utilitza formigó autocompactant, s'ha de vibrar amb especial cura la zona d'ancoratges.
TRACTAMENT DE CURA AMB PRODUCTE FILMÒGEN:
No s'aplicarà el producte sense l'autorització expressa de la DF.
S'han d'aturar els treballs si es donen les condicions següents:
- Temperatures inferiors a 5°C o superiors a 30°C
- Humitat relativa de l'aire > 60%
- En exteriors: Velocitat del vent > 50 km/h, Pluja
Cal aplicar una capa contínua i homogènia immediatament despré s d'abocar el formigó i preferiblement dins dels trenta minuts següents del acabat superficial.
El sistema d'aplicació ha d' estar d'acord amb les instruccions del fabricant i l'autorització de la DF.
S'han d'evitar els treballs que desprenguin pols o partícules prop de l'àrea a tractar, abans, durant i després de l'aplicació.

3.- UNITAT I CRITERIS D'AMIDAMENT

FORMIGONAMENT:
m3 de volum amidat segons les especificacions de la DT, amb aquelles modificacions i singularitats acceptades prèviament i expressament per la DF.
TRACTAMENT DE CURA AMB PRODUCTE FILMÒGEN:
m2 de superfície real amidada segons les especificacions de la DT.
Deducció de la superfície corresponent a Obertures:
- Obertures <= 1 m2: No es dedueixen
- Obertures entre 1 i 2 m2: Es dedueixen el 50%
- Obertures > 2 m: Es dedueixen el 100%

4.- NORMATIVA DE COMPLIMENT OBLIGATORI

Real Decreto 1247/2008, de 18 de julio, por el que se aprueba la instrucción de hormigón estructural (EHE-08).

5.- CONDICIONS DE CONTROL D'EXECUCIÓ I DE L'OBRA ACABADA

CONTROL D'EXECUCIÓ. OPERACIONS DE CONTROL:
Els punts de control més destacables són els següents:
- Aprovació del pla de formigonat presentat pel contractista.
- Inspecció visual de totes les excavacions abans de la col·locació de les armadures, amb observació de l' estat de neteja i entrada d'aigua en tot el recinte.
- Presa de coordenades i cotes de totes les unitats d'obra abans del formigonat.
- Observació de la superfície sobre la que s'ha d'estendre el formigó i de les condicions d' encofrat. Mesura de les dimensions de totes les unitats estructurals d'obra, entre els encofrats, abans de formigonar.
- Verificació de la correcte disposició de l' armat i de les mesures constructives per tal d'evitar moviments de la ferralla durant el formigonat.
- Inspecció del procés de formigonat amb control, entre d' altres aspectes, de la temperatura i condicions ambientals.
- Control del desencofrat i del procés i condicions de curat.
- Presa de coordenades i cotes dels punts que hagin de rebre prefabricats, després del formigonat.
CONTROL D'EXECUCIÓ. CRITERIS DE PRESA DE MOSTRES:
Els controls s'han de realitzar segons les indicacions de la DF, i el contingut del capítol 17 de la norma EHE-08.

CONTROL D'EXECUCIÓ. INTERPRETACIÓ DE RESULTATS I ACTUACIONS EN CAS D'INCOMPLIMENT:
No es podrà iniciar el formigonat d'un element sense la corresponent aprovació de la DF.
CONTROL DE L'OBRA ACABADA. OPERACIONS DE CONTROL:
Els punts de control més destacables són els següents:
- Inspecció visual de la unitat finalitzada i control de les condicions geomètriques d'acabat, segons l'article 100. Control de l'element construït de l'EHE-08.
- Assaigs d'informació complementària.
De les estructures projectades i construïdes d'acord a la Instrucció EHE-08, en les que els materials i la execució hagin assolit la qualitat prevista, comprovada mitjançant els controls preceptius, sols necessiten sotmetre's a assaigs d'informació i en particular a proves de cà rrega, les incloses en els següents supòsits:
- Quan així ho disposi les Instruccions, reglaments específics de un tipus d'estructura o el plec de presc ripcions tècniques particulars.
- Quan degut a caràcter particular de l' estructura convingui comprovar que la mateixa reuneix certes condicions específiques. En aquest cas el plec de prescripcions tècniques particulars establirà els assaigs oportuns que s'han de realitzar, indicant amb tota precisió la forma de realitzar-los i la manera d'interpretar els resultats.
- Quan a judici de la Direcció Facultativa existeixin dubtes raonables sobre la seguretat, funcionalitat o durabilitat de l'estructura.
CONTROL DE L'OBRA ACABADA. CRITERIS DE PRESA DE MOSTRES:
Els controls s'han de realitzar segons les indicacions de la DF, i el contingut del capítol 17 de la norma EHE-08.
CONTROL DE L'OBRA ACABADA. INTERPRETACIÓ DE RESULTATS I ACTUACIONS EN CAS D'INCOMPLIMENT:
Si s'aprecien deficiències importants en l'element construït, la D.O. podrà encarregar assaigs d'informació complementaria (testimonis, ultrasons, escleròmetre) sobre el formigó endurit, per tal de tenir coneixement de les condicions de resistència assolides o altres característiques de l' element formigonat.

E4 ESTRUCTURES

E46 ESTRUCTURES DE FORMIGÓ

0.- ELEMENTS QUE CONTEMPLA EL PLEC

E460OS04,E46ELU15.

1.- DEFINICIÓ I CONDICIONS DE LES PARTIDES D'OBRA EXECUTADES

Formigonament d'estructures i elements estructurals, amb formigó en massa, armat, per a pretensar, formigó autocompactant i formigó lleuger, de central o elaborat a l'obra en planta dosificadora, que compleixi les prescripcions del CODI ESTRUCTURAL, abocat directament des de camió, amb bomba o amb cubilot, i operacions auxiliars relacionades amb el formigonament i la cura del formigó.
S'han considerat els elements a formigonar següents:
- Murs
L'execució de la unitat d'obra inclou les operacions següents:
Formigonament:
- Preparació de la zona de treball
- Humectació de l'encofrat
- Abocada del formigó
- Compactació del formigó mitjançant vibratge, en el seu cas
- Curat del formigó
CONDICIONS GENERALS:
En l'execució de l'element s'han de complir les prescripcions establertes en la normativa aplicable, en especial les que fan referència a la durabilitat del formigó i les armadures (article 43 del CODI ESTRUCTURAL) en funció de les classes d'exposició.
El formigó estructural ha de fabricar-se en centrals específiques
En cap cas es tolerarà la col·locació en obra de masses que acusin principi d'adormiment.
El formigó col·locat no ha de tenir disgregacions o buits a la massa.
Després del formigonament les armadures han de mantenir la posició prevista a la DT.
La secció de l'element no ha de quedar disminuïda en cap punt per la introducció d'elements de l'encofrat ni d'altres.
L'element acabat ha de tenir una superfície uniforme, sense irregularitats.
Si la superfície ha de quedar vista ha de tenir, a més, una coloració uniforme sense regalims, taques,

o elements adherits.
La resistència característica del formigó es comprovarà d'acord amb l'article 57 del capítol 13 del CODI ESTRUCTURAL.
Les toleràncies en el recobriment i la posició de les armadures han de complir l'especificat a l'UNE 36831.
No s'accepten toleràncies en el replanteig d'eixos en l'execució de fonaments de mitgeres, buits d'ascensor, passos d'instal·lacions, etc., fora que ho autoritzi explícitament la DF.
FORMIGONAMENT D'ESTRUCTURES:
Toleràncies d'execució:
- Verticalitat de línies i superfícies (H alçària del punt considerat):
  - H <= 6 m: ± 24 mm
  - 6 m < H <= 30 m: ± 4H, ± 50 mm
  - H >= 30 m: ± 5H/3, ± 150 mm
- Verticalitat, arestes exteriors i junts de dilatació vistos (H alçària del punt considerat):
  - H <= 6 m: ± 12 mm
  - 6 m < H <= 30 m: ± 2H, ± 24 mm
  - H >= 30 m: ± 4H/5, ± 80 mm
- Desviacions laterals:
  - Peces: ± 24 mm
  - Junts: ± 16 mm
- Secció transversal (D: dimensió considerada):
  - D <= 30 cm: + 10 mm, - 8 mm
  - 30 cm < D <= 100 cm: + 12 mm, - 10 mm
  - 100 cm < D: + 24 mm, - 20 mm
- Desviació de la cara encofrada respecte el pla teòric:
  - Arestes exteriors pilars vistos i junts en formigó vist: ± 6 mm/3 m
  - Resta d'elements: ± 10 mm

Les toleràncies han de complir l'especificat en l'article 5 de l'annex 14 del CODI ESTRUCTURAL.
Les toleràncies d'execució han de complir l'especificat en el punt 5 de l'annex 14 del CODI ESTRUCTURAL.

2.- CONDICIONS DEL PROCÉS D'EXECUCIÓ

FORMIGONAMENT:
Si la superfície sobre la que s'ha de formigonar ha sofert gelada, s'ha d'eliminar prèviament la part afectada.
La temperatura dels elements on s'aboca el formigó ha de ser superior als 0°C.
El formigó s'ha de posar a l'obra abans que comenci l'adormiment, i a una temperatura >= 5°C.
La temperatura per a formigonar ha d'estar entre 5°C i 40°C. El formigonament s'ha de suspendre quan es prevegi que durant les 48 h següents la temperatura pot ser inferior a 0°C. Fora d'aquests límits, el formigonament requereix precaucions explícites i l'autorització de la DF En aquest cas, s'han de fer provetes amb les mateixes condicions de l'obra, per a poder verificar la resistència realment assolida.
Si l'encofrat és de fusta, ha de tenir la humitat necessària per tal que no absorbeixi l'aigua del formigó.
No s'admet l'alumini en motlles que hagin d'estar en contacte amb el formigó.
Segons el capítol 11 article 48.3 del CODI ESTRUCTURAL, s'admet l'alumini en motlles que hagin d'estar en contacte amb el formigó sempre que pugui facilitar-se a la DF un certificat, elaborat per una entitat de control i signat per una persona física, que els panells emprats han estat sotmesos amb anterioritat a un tractament de protecció superficial que evitar la reacció amb els álcalis del ciment.
No es procedirà al formigonat fins que la DF doni el vist-i-plau havent revisat armadures col·locades en posició definitiva.
La DF comprovarà l'absència de defectes significatius en la superfície de formigó. En cas de considerar els defectes inadmissibles d'acord amb el projecte la DF valorarà la reparació.
No es col·locarà en obra capes o tongades de formigó amb un gruix superior al que permeti una compactació completa de la massa
Si l'abocada del formigó es fa amb bomba, la DF ha d'aprovar la instal·lació de bombeig prèviament al formigonament.
No pot transcórrer més d'1,5 hora des de la fabricació del formigó fins el formigonament, a menys que la DF ho cregui convenient per aplicar medis que retardin l'adormiment.
No s'han de posar en contacte formigons fabricats amb tipus de ciments incompatibles entre ells.
L'abocada s'ha de fer des d'una alçària petita i sense que es produeixin disgregacions.
La compactació del formigó es realitzarà mitjançant processos adequats a la consistència de la mescla i de manera que s'eliminin forats i s'eviti la segregació.
S'ha de garantir que durant l'abocat i compactat del formigó no es produeixen desplaçaments de l'armadura.
La velocitat de formigonament ha de ser suficient per assegurar que l'aire no quedi agafat i assenti el formigó.

El formigonament s'ha de suspendre en cas de pluja o de vent fort. Eventualment, la continuació dels treballs, en la forma que es proposi, ha de ser aprovada per la DF.
En cap cas s'ha d'aturar el formigonament si no s'ha arribat a un junt adequat.
Els junts de formigonament han de ser aprovats per la DF abans del formigonat del junt.
En tornar a iniciar el formigonament del junt s'ha de retirar la capa superficial de morter, deixant els granulats al descobert i el junt net. Per a fer-ho no s'han d'utilitzar productes corrosius.
Abans de formigonar el junt s'ha d'humitejar, evitant que es facin tolls d'aigua en el junt.
Es poden utilitzar productes específics (com les resines epoxi) per a l'execució de junts sempre que es justifiqui i es supervisi per la DF.
Un cop reblert l'element no s'ha de corregir el seu aplomat, ni el seu anivellament.
Durant l'adormiment i primer període d'enduriment del formigó cal assegurar el manteniment de la humitat de l'element de formigó mitjançant el curat adequat.
Durant l'adormiment s'han d'evitar sobrecàrregues i vibracions que puguin provocar la fissuració de l'element.
FORMIGÓ ESTRUCTURAL:
La compactació s'ha de realitzar per vibratge. El gruix màxim de la tongada depèn del vibrador utilitzat. S'ha de vibrar fins que s'aconsegueixi una massa compacta i sense que es produeixin disgregacions.
El vibratge ha de fer-se més intens a les zones d'alta densitat d'armadures, a les cantonades i als paraments.

3.- UNITAT I CRITERIS D'AMIDAMENT

FORMIGONAMENT:
m3 de volum amidat segons les especificacions de la DT, amb aquelles modificacions i singularitats acceptades prèviament i expressament per la DF.

4.- NORMATIVA DE COMPLIMENT OBLIGATORI

Real Decreto 470/2021, de 29 de junio, por el que se aprueba el Código Estructural.

5.- CONDICIONS DE CONTROL D'EXECUCIÓ I DE L'OBRA ACABADA

CONTROL D'EXECUCIÓ. OPERACIONS DE CONTROL:
Els punts de control més destacables són els següents:
- Aprovació del pla de formigonat presentat pel contractista.
- Inspecció visual de totes les excavacions abans de la col·locació de les armadures, amb observació de l'estat de neteja i entrada d'aigua en tot el recinte.
- Presa de coordenades i cotes de totes les unitats d'obra abans del formigonat.
- Observació de la superfície sobre la que s'ha d'estendre el formigó i de les condicions d'encofrat. Mesura de les dimensions de totes les unitats estructurals d'obra, entre els encofrats, abans de formigonar.
- Verificació de la correcte disposició de l'armat i de les mesures constructives per tal d'evitar moviments de la ferralla durant el formigonat.
- Inspecció del procés de formigonat amb control, entre d'altres aspectes, de la temperatura i condicions ambientals.
- Control del desencofrat i del procés i condicions de curat.
- Presa de coordenades i cotes dels punts que hagin de rebre prefabricats, després del formigonat.

CONTROL D'EXECUCIÓ. CRITERIS DE PRESA DE MOSTRES:
Els controls s'han de realitzar segons les indicacions de la DF, i el contingut del capítol 12 article 55 del CODI ESTRUCTURAL.
CONTROL D'EXECUCIÓ. INTERPRETACIÓ DE RESULTATS I ACTUACIONS EN CAS D'INCOMPLIMENT:
No es podrà iniciar el formigonat d'un element sense la corresponent aprovació de la DF.
CONTROL DE L'OBRA ACABADA. OPERACIONS DE CONTROL:
Els punts de control més destacables són els següents:
Inspecció visual de la unitat finalitzada i control de les condicions geomètriques d'acabat, segons el capítol 5 de l'annex 14 del CODI ESTRUCTURAL.
- Assaigs d'informació complementària.

De les estructures projectades i construïdes en les que els materials i l'execució hagin assolit la qualitat prevista, comprovada mitjançant els controls preceptius, sols necessiten sotmetre's a assaigs d'informació i en particular a proves de càrrega, les incloses en els següents supòsits:
- Quan així ho disposi les Instruccions, reglaments específics d'un tipus d'estructura o el plec de prescripcions tècniques particulars.
- Quan degut a caràcter particular de l'estructura convingui comprovar que la mateixa reuneix certes condicions específiques. En aquest cas el plec de prescripcions tècniques particulars establirà els assaigs oportuns que s'han de realitzar, indicant amb tota precisió la forma de realitzar-los i la manera d'interpretar els resultats.
- Quan a judici de la Direcció Facultativa existeixin dubtes raonables sobre la seguretat, funcionalitat o durabilitat de l'estructura.

CONTROL DE L'OBRA ACABADA. CRITERIS DE PRESA DE MOSTRES:
Els controls s'han de realitzar segons les indicacions de la DF, i el contingut del capítol 12 article 55 del CODI ESTRUCTURAL.
CONTROL DE L'OBRA ACABADA. INTERPRETACIÓ DE RESULTATS I ACTUACIONS EN CAS D'INCOMPLIMENT:
Si s'aprecien deficiències importants en l'element construït, la DF podrà encarregar assaigs d'informació complementaria (testimonis, ultrasons, escleròmetre) sobre el formigó endurit, per tal de tenir coneixement de les condicions de resistència assolides o altres característiques de l'element formigonat.

E4 ESTRUCTURES

E4B ARMADURES PASSIVES

0.- ELEMENTS QUE CONTEMPLA EL PLEC

E4BCDA88,E4B13000,E4B93000,E4B35000.

1.- DEFINICIÓ I CONDICIONS DE LES PARTIDES D'OBRA EXECUTADES

Muntatge i col·locació de l'armadura formada per barres corrugades, malla electrosoldada o conjunt de barres i/o malles d'acer, en formació d'armadura passiva d'elements estructurals de formigó, a l'excavació, a l'encofrat o ancorades a elements de formigó existents, o soldades a perfils d'acer.
S'han considerat les armadures pels elements següents:
- Elements estructurals de formigó armat
- Ancoratge de barres corrugades en elements de formigó existents
L'execució de la unitat d'obra inclou les operacions següents:
- Preparació de la zona de treball
- Tallat i doblegat de l'armadura
- Neteja de les armadures
- Neteja del fons de l'encofrat
- Col·locació dels separadors
- Muntatge i col·locació de l'armadura
- Subjecció dels elements que formen l'armadura
- Subjecció de l'armadura a l'encofrat
Per armadures ancorades a elements de formigó existents inclou també:
- Perforació del formigó
- Neteja del forat
- Injecció de l'adhesiu al forat
- Immobilització de l'armadura durant el procés d'assecat de l'adhesiu
CONDICIONS GENERALS:
Per a l'elaboració, manipulació i muntatge de les armadures s'ha de seguir les indicacions de la EHE i la UNE 36831.
Els dià metres, la forma, les dimensions i la disposició de les armadures han de ser les que s'especifiquen a la DT. El nombre de barres no ha de ser mai inferior a l'especificat a la DT.
Les barres no han de tenir defectes superficials ni esquerdes.
Les armadures han de ser netes, no han de tenir òxid no adherent, pintura, greix ni d'altres substàncies que puguin perjudicar a l'acer, al formigó o a l'adherència entre ells.
La disposició de les armadures ha de permetre un formigonament correcte de la peça, de manera que totes les barres quedin recobertes de formigó.
En barres situades per capes, la separació entre elles ha de permetre el pas d'un vibrador intern.
La secció equivalent de les barres de l'armadura no ha de ser inferior al 95,5% de la secció nominal.
Els empalmaments entre barres han de garantir la transmissió de forces d'una barra a la següent, sense que es produeixin lesions en el formigó proper a la zona d'empalmament.
No hi ha d'haver més empalmaments dels que consten a la DT o autoritzi la DF.
Els empalmaments han de quedar allunyats de les zones on l'armadura treballa a la màxima càrrega.
Els empalmaments es poden realitzar per solapa o per soldadura.
Per a realitzar un altre tipus d'empalmament es requerirà disposar d'assaigs que demostrin que garanteixen de forma permanent una resistència a la ruptura no inferior a la de la menor de les dues barres que s'uneixen i que el moviment relatiu

entre elles no sigui superior a 0,1 mm.
L'armat de la ferralla s'ha de realitzar mitjançant lligat amb filferro o per aplicació de soldadura no resistent. La disposició dels punts de lligat ha de complir l'especificat en l'apartat 69.4.3.1 de la EHE.
La soldadura no resistent, ha de complir l'especificat en l'artícle 69.4.3.2 de la EHE, seguint els procediments establerts en la UNE 36832.
La realització dels empalmaments pel que fa al procediment, la disposició dins la peça, la llargària dels solapaments i la posició dels diferents empalmaments en barres properes, ha de seguir les prescripcions de la EHE , al article 69.5.2.
A les solapes no s'han de disposar ganxos ni potes.
L'empalmament per soldadura s'ha de fer seguint les prescripcions de l'article 69 .5.2.5 de la EHE amb els procediments descrits en la UNE 36832.
No es poden disposar empalmaments per soldadura a les zones de forta curvatura de l'armadura.
Queda prohibida la soldadura d'armadures galvanitzades o amb recobriments epoxídics.
Els empalmaments mitjançant dispositius mecànics d'unió, s'han de realitzar segons les especificacions de la DT i les indicacions del fabricant, en qualsevol cas, s' ha de complir l'especificat en l'artícle 69.5.2.6 de la EHE.
Les armadures han d'estar subjectades entre elles i a l'encofrat de manera que mantinguin la seva posició durant l'abocada i la compactació del formigó.
Els estreps de pilars o bigues han d'anar subjectats a les barres principals mitjançant un lligat simple o altre procediment idoni. En cap cas es pot fer amb punts de soldadura quan les armadures estiguin a l'encofrat.
Les armadures d'espera han d'estar subjectades a l'engraellat dels fonaments.
Quan és necessari recobriments superiors a 50 mm, s'ha de col·locar una malla de repartiment en mig d'aquest gruix, en la zona de tracció, segons s'especifica a l'article 37.2.4.1 de la norma EHE, excepte en el cas d'elements que hagin de quedar soterrats.
La DF ha d'aprovar la col·locació de les armadures abans de començar el formigonament.
Per a qualsevol classe d'armadures passives, inclosos els estreps, el recobriment no ha de ser inferior, en cap punt, als valors determinats en la taula 37.2.4. de la norma EHE, en funció de la classe d'exposició ambiental a que es sotmetrà el formigó armat, segons el que indica l'article 8.2.1 de la mateixa norma.
Els sistemes auxiliars per a l'armat de la peça formats per barres o filferros, encara que no formen part de l'armadura, han de complir els recobriments mínims, a efectes de garantir la durabilitat de la peça.
Distà ncia lliure armadura – parament: >= D màxim, >= 0,80 granulat màxim
(on: D diàmetre armadura principal o diàmetre equivalent)
Distància lliure barra doblegada - parament: >= 2 D
La realització dels ancoratges de les barres al formigó, pel que fa a la forma, posició dins la peça i llargària de les barres ha de seguir les pre scripcions de la EHE, article 69.5.1.
Toleràncies d'execució:
- Llargà ria solapa: - 0 mm, + 50 mm
- Llargària d'ancoratge i solapa: -0,05L (<= 50 mm, mínim 12 mm), + 0,10 L (<=50 mm)
- Posició:
  - En series de barres paral·leles: ± 50 mm
  - En estreps i cèrcols : ± b/12 mm
    (on b es el costat menor de la secció de l'element)
Les toleràncies en el recobriment i la posició de les armadures han de complir l'especificat en la UNE 36831.
BARRES CORRUGADES:
Es poden col·locar en contacte tres barres, com a màxim, de l'armadura principal i quatre en el cas de peces comprimides, formigonades en posició vertical, on no sigui necessari realitzar empalmaments en les armadures.
El diàmetre equivalent del grup de les barres no ha de ser de més de 50 mm. (on diàmetre equivalent es el de la secció circular equivalent a la suma de les seccions de les barres que formen el grup).
Si la peça ha de suportar esforços de compressió i es formigona en posició vertical, el diàmetre equivalent no ha de ser de més de 70 mm.
No s'han de solapar barres de D >= 32 mm sense justificar satisfactòriament el seu comportament.
Els empalmaments per solapa de barres agrupades han de complir l'article 69.5.2.3 de l'EHE.
Es prohibeix l'empalmament per solapa en grups de quatre barres.
En la zona de solapament s'ha de disposar armadures transversals amb secció igual o superior a la secció de la barra solapada més gran.
Distància lliure vertical i horitzontal entre 2 barres aillades consecutives: >= D mà xim, >= 1,25 granulat màxim, >= 20 mm
Distància entre els centres dels empalmaments de barres consecutives, segons direcció de l'armadura: >= longitud bà sica d'ancoratge (Lb)
Distància entre les barres d'un empalmament per solapa: <= 4 D
Distància entre barres traccionades empalmades per solapa: <= 4 D, >= D mà xim, >= 20 mm, >= 1,25 granulat màxim
Llargària solapa: a x Lb neta:

(on: a coeficient indicat en la taula 69.5.2.2 de la EHE; Lb neta valor de la taula 69.5.1.2 de la EHE).
MALLA ELECTROSOLDADA:
El empalmament per solapa de malles electrosoldades ha de complir l'especificat en l'article 69.5.2.4 de la EHE.
Llargà ria de la solapa en malles acoblades: a x Lb neta:
- Ha de complir, com a mínim: >= 15 D, >= 20 cm
(on: a es el coeficient de la taula 69.5.2.2 de la EHE; Lb neta valor de la taula 69.5.1.4 de la EHE)
Llargà ria de la solapa en malles superposades:
- Separació entre elements solapats (longitudinal i transversal) > 10 D: 1,7 Lb
- Separació entre elements solapats (longitudinal i transversal) <= 10 D: 2,4 Lb
BARRES ANCORADES A ELEMENTS DE FORMIGÓ EXISTENTS:
La llargà ria de la barra ancorada al formigó existent, i de la part lliure, han de ser les indicades a la DT, o en el seu defecte, superiors a la llargària neta d'ancoratge determinada segons l'article 69.5. 1.2 de la EHE.

2.- CONDICIONS DEL PROCÉS D'EXECUCIÓ

CONDICIONS GENERALS:
El doblegat de les armadures s'ha de fer a temperatura ambient, mitjançant doblegadores mecà niques i a velocitat constant, amb l'ajut de mandrí, de manera que es garanteixi una curvatura constant en tota la zona.
No s'han d'adreçar colzes excepte si es pot verificar que no es faran malbé.
S'han de col·locar separadors per a garantir el recobriment mí nim i no han de produir fissures ni filtracions al formigó. La disposició dels separadors ha de complir l'especificat en la taula 69.8.2 de la EHE-08
Els separadors han d'estar expressament dissenyats per a aquesta finalitat i han de complir l'especificat en l'article 37.2.5 de la EHE. Es prohibeix l'ús de fusta o qualsevol material residual de construcció (maó, formigó, etc.). Si han de quedar vistos, no poden ser metàl·lics.
En cas de realitzar soldadures s'han de seguir les disposicions de la norma UNE 36832 i les han d'executar operaris qualificats d'acord amb la normativa vigent.
BARRES ANCORADES A ELEMENTS DE FORMIGÓ EXISTENTS:
El formigó on s'ha de fer l'ancoratge ha de tenir una edat superior a quatre setmanes.
La perforació ha de ser recta i de secció circular.
El diàmetre de la perforació ha de ser 4 mm més gran que el de la barra que s'ha d' ancorar i 500 mm més llarg a la llargària neta d'ancoratge de la mateixa.
La perforació s'ha de buidar de pols abans de col·locar l'adhesiu.
L'adhesiu s'ha de preparar seguint les tècniques del fabricant, i s'ha d' utilitzar dins del temps màxim fixat per aquest.
La temperatura del formigó a l'hora d'introduir l'adhesiu ha d'estar compresa entre 5º i 40ºC.
Al omplir la perforació amb l'adhesiu cal evitar que resti aire oclús.
Cal recollir les restes d'adhesiu que surtin quan s'introdueixi la barra a la perforació.
Una vegada introduïda la barra fins a la seva posició definitiva, no es pot rectificar la seva posició.

3.- UNITAT I CRITERIS D'AMIDAMENT

BARRES CORRUGADES:
kg de pes calculat segons les especificacions de la DT, d'acord amb els criteris següents:
- El pes unitari per al seu càlcul ha de ser el teòric
- Per a poder utilitzar un altre valor diferent del teòric, cal l'acceptació expressa de la DF.
- El pes s'obtindrà amidant la llargària total de les barres (barra+cavalcament)
L'escreix d'amidament corresponent als retalls està incorporat al preu de la unitat d'obra com a increment del rendiment (1,05 kg de barra d'acer per kg de barra ferrallada, dins de l'element compost)
MALLA ELECTROSOLDADA:
m2 de superfície amidada segons les especificacions de la DT.
Aquest criteri inclou les pèrdues i increments de material corresponents a retalls i empalmaments.
BARRES ANCORADES A ELEMENTS DE FORMIGÓ EXISTENTS:
Unitat de barra ancorada, executada d'acord amb les especificacions de la DT.

4.- NORMATIVA DE COMPLIMENT OBLIGATORI

NORMATIVA GENERAL:
Real Decreto 314/2006, de 17 de marzo, por el que se aprueba el Código Técnico de la Edificación Parte 2. Documento Básico de Seguridad estructural DB-SE.
Real Decreto 1247/2008, de 18 de julio, por el que se aprueba la instrucción de hormigón estructural (EHE-08).

5.- CONDICIONS DE CONTROL D'EXECUCIÓ I DE L'OBRA ACABADA

OPERACIONS DE CONTROL:
Els punts de control més destacables són els següents:
- Recepció i aprovació del informe d' especejament per part del contractista.
- Inspecció abans del formigonat de totes les unitats d' obra estructurals amb observació dels següents punts:
  - Tipus, diàmetre, longitud i disposició de les barres i malles col·locades.
  - Rectitud.
  - Lligams entre les barres.
  - Rigidesa del conjunt.
  - Netedat dels elements.
CRITERIS DE PRESA DE MOSTRES:
Bàsicament el control de l'execució està confiat a la inspecció visual de les persones que l'exerceixen, amb la qual cosa el seu bon sentit, coneixements tècnics i experiència son fonamentals per aconseguir el nivell de qualitat previst.
INTERPRETACIÓ DE RESULTATS I ACTUACIONS EN CAS D'INCOMPLIMENT:
Desautorització del formigonat fins que no es prenguin les mesures de correcció adequades.

E4 ESTRUCTURES

E4D MUNTATGE I DESMUNTATGE D'ENCOFRATS I COL·LOCACIO D'ALLEUGERIMENTS

E4D1 MUNTATGE I DESMUNTAGE D'ENCOFRATS PER A PILARS

0.- ELEMENTS QUE CONTEMPLA EL PLEC

E4D11103.

1.- DEFINICIÓ I CONDICIONS DE LES PARTIDES D'OBRA EXECUTADES

Muntatge i desmuntatge dels elements metàl·lics, de fusta, de cartró, o altres materials que formen el motlle on s'abocarà el formigó.
L'execució de la unitat d'obra inclou les operacions següents:
- Neteja i preparació del pla de recolzament
- Muntatge i col·locació dels elements de l'encofrat
- Pintat de les superfícies interiors de l'encofrat amb un producte desencofrant
- Tapat dels junts entre peces
- Col·locació dels dispositius de subjecció i travament
- Aplomat i anivellament de l'encofrat
- Disposició d'obertures provisionals a la part inferior de l'encofrat, quan calgui
- Humectació de l'encofrat, si és de fusta
- Desmuntatge i retirada de l'encofrat i de tot el material auxiliar
La partida inclou totes les operacions de muntatge i desmuntatge de l'encofrat.
CONDICIONS GENERALS:
Abans dels seu muntatge s'haurà de disposar d'un projecte de la cintra on han de quedar reflectits com a mínim:
- Justificació de la seva seguretat, límit de les deformacions abans i desprès del formigonat
- Plànols executius de la cintra i els seus components
- Plec de prescripcions tècniques de la cintra i els seus elements com perfils metàl·lics, tubs, grapes, etc..
S'ha de disposar d'un procediment escrit per al muntatge i desmuntatge de la cintra o apuntalament on figurin els requisits per a la seva manipulació, ajust, contrafletxa, càrregues, desclavament i desmantellament.
La DF disposarà d'un certificat on es garantitzi que els seus components compleixen amb les especificacions del plec de condicions tècniques.
Els elements que formen l'encofrat i les seves unions han de ser suficientment rígids i resistents per a garantir les tolerències dimensionals i per a suportar, sense assentaments ni deformacions perjudicials, les accions estàtiques i dinàmiques que comporta el seu formigonament i compactació.
Es prohibeix l'ús d'alumini en motlles que hagin d'estar en contacte amb el formigó, excepte quan es faciliti a la DF certificat emès per una entitat de control, conforme els panells han rebut tractament superficial que eviti la reacció amb els àlcalis del ciment
L'interior de l'encofrat ha d'estar pintat amb desencofrant abans del muntatge, sense que hi hagi regalims. La DF ha d'autoritzar, en cada cas, la col· locació d'aquests productes.

El desencofrant no ha d'impedir la ulterior aplicació de revestiment ni la possible execució de junts de formigonament, especialment quan siguin elements que posteriorment s'hagin d'unir per a treballar solidàriament.
Abans de l'aplicació, es facilitarà a la DF. certificat on es reflecteixin les característiques del desencofrant i dels possibles efectes sobre el formigó
No s'ha d'utilitzar gas-oil, greixos o similars com a desencofrants. S'han d'utilit zar vernissos antiadherents a base de silicones o preparats d'olis solubles en aigua o greixos en dissolució.
Els encofrats hauran de complir les característiques següents:
- Estanquitat dels junts entre panells, evitant fuites d'aigua o beurada
- Resistència a las pressió del formigó fresc i als efectes de la compactació mecànica
- Alineació i verticalitat, especialment al creuament de pilars i forjats
- Manteniment geomètric dels panells, motllos i encofrats, amb absència d'esbombaments fora de tolerències
- Neteja de les cares interiors evitant residus propis de l'activitat
- Manteniment de característiques que permetin textures i acabats específics del formigó

Ha d'estar muntat de manera que permeti un desencofratge fàcil, que s'ha de fer sense xocs ni sotragades.
Ha de portar marcada l'alçària per a formigonar.
Abans de començar a formigonar, el contractista ha d'obtenir de la DF l'aprovació per escrit de l'encofrat.
El nombre de puntals de suport de l'encofrat i la seva separació depèn de la càrrega total de l'element. Han d'anar degudament travats en tots dos sentits.
Les cintres s'estabilitzaran en les dues direccions per que l'apuntalament resisteixi els esforços horitzontals produïts durant l'execució dels forjats, poguent-se fer servir els següents procediments:
- Travament dels puntals en ambdues direccions amb tubs o abraçadores, resistint les empentes horitzontals i un 2% com a mínim de les càrregues verticals
- Transmissió d'esforços a pilars o murs, comprovant que disposen de la capacitat resistent i rigidesa suficients
- Disposició de torres de cintra a ambdues direccions i a les distàncies adients

S'han d'adoptar les mesures oportunes per a què els encofrats i motlles no impedeixin la lliure retracció del formigó.
Cap element d'obra podrà ser desencofrat sense l'autorització de la DF.
El desencofrat de costers verticals d'elements de petit cantell, podrà fer-se als tres dies de formigonada la peç a, si durant aquest interval no s'han produït temperatures baixes o d'altres causes que puguin alterar el procediment normal d'enduriment del formigó. Els costers verticals d'elements de gran cantell o els costers horitzontals no s'han de retirar abans dels set dies, amb les mateixes salvetats anteriors.
La DF podrà reduir els plaços anteriors quan ho consideri oportú.
En obres d'importància i que no es tingui l'experiè ncia de casos similars o quan els perjudicis que es puguin derivar d'una fissuració prematura fossin grans, s'han de fer assaigs d'informació que determinin la resistència real del formigó per a poder fixar el moment de desencofrat.
No s'han de reblir els cocons o defectes que es puguin apreciar al formigó al desencofrar, sense l'autorització de la DF.
Els filferros i ancoratges de l'encofrat que hagin quedat fixats al formigó s'han de tallar al ras del parament.
En encofrats amb possibilitat de moviment durant l'execució (trepants o lliscants) la DF podrà exigir una proba sobre un prototip, prèviament a la seva utilització a l' estructura, per tal de poder avaluar el seu comportament durant l'execució
Si s'utilitzen taulers de fusta, els junts entre aquests han de permetre l'entumiment de les mateixes per l'humitat del reg i del formigó, sense que deixin fugir pasta o beurada durant el formigonament, ni reprodueixin esforços o deformacions anormals. Per a evitar-ho es podrà autoritzar un segellant adient
Toleràncies generals de muntatge i deformacions de l'encofrat pel formigonament:
- Moviments locals de l'encofrat: <= 5 mm
- Moviments del conjunt (L=llum): <= L/1000
- Planor:
  - Formigó vist: ± 5 mm/m, ± 0,5% de la dimensió
  - Per a revestir: ± 15 mm/m

Toleràncies particulars de muntatge i deformacions de l'encofrat pel formigonament:

	Replanteig eixos		Dimensions	Aplomat	Horitzontalitat
	Parcial	Total			
Rases i pous	± 20 mm	± 50 mm	- 30 mm + 60 mm	± 10 mm	-
Murs	± 20 mm	± 50 mm	± 20 mm	± 20 mm	± 50 mm
Recalçats	± 20 mm	± 50 mm	-	± 20 mm	-
Riostres	± 20 mm	± 50 mm	± 20 mm	± 10 mm	-
Basaments	± 20 mm	± 50 mm	± 10 mm	± 10 mm	-
Enceps	± 20 mm	± 50 mm	± 20 mm	± 10 mm	-
Pilars	± 20 mm	± 40 mm	± 10 mm	± 10 mm	-

Bigues	± 10 mm	± 30 mm	± 0,5 %	± 2 mm	-
Llindes	-	-	± 10 mm	± 5 mm	-
Cèrcols	-	-	± 10 mm	± 5 mm	-
Sostres	± 5mm/m	± 50 mm	-	-	-
Lloses	-	± 50 mm	- 40 mm + 60 mm	± 2 %	± 30 mm/m
Membranes	-	± 30	-	-	-
Estreps	-	± 50 mm	± 10 mm	± 10 mm	-

MOTLLES RECUPERABLES:
Els motlles s'han de col·locar ben alineats, de manera que no suposin una disminució de la secció dels nervis de l'estructura.
No han de tenir deformacions, cantells trencats ni fissures.
El desmuntatge dels motlles s'ha de fer tenint cura de no fer malbé els cantells dels nervis formigonats.
Els motlles ja usats i que han de servir per a unitats repetides, s'han de netejar i rectificar.
FORMIGÓ PRETENSAT:
Els encofrats pròxims a les zones d'ancoratge han de tenir la rigidesa necessària per a que els eixos dels tendons es mantinguin normals als ancoratges.
Els encofrats i motlles han de permetre les deformacions de les peces en ells formigonades i han de resistir la distribució de càrregues durant el tesat de les armadures i la transmissió de l'esforç de pretesat al formigó.
El descintrat és realitzarà d' acord amb el programa previst, que haurà d'estar d'acord amb el tesat de les armadures
FORMIGÓ VIST:
Les superfícies de l'encofrat en contacte amb les cares que han de quedar vistes, han de ser llises, sense rebaves ni irregularitats.
S'han de col·locar angulars metàl·lics a les arestes exteriors de l'encofrat o qualsevol altre procediment eficaç per a que les arestes vives del formigó resultin ben acabades.
La DF podrà autoritzar la utilització de matavius per a aixamfranar les arestes vives.

2.- CONDICIONS DEL PROCÉS D'EXECUCIÓ

CONDICIONS GENERALS:
Abans de formigonar s'ha d'humitejar l'encofrat, en el cas que sigui de fusta per evitar que absorbeixi l'aigua continguda al formigó, i s'ha de comprovar la situació relativa de les armadures, el nivell, l'aplomat i la solidesa del conjunt
No s'han de transmetre a l'encofrat vibracions de motors.
La col·locació dels encofrats s'ha de fer de forma que s'eviti malmetre estructures ja construïdes.
El subministrador dels puntals ha de justificar i garantir les seves característiques i les condicions en que s'han d'utilitzar.
Si l'element s'ha de pretensar, abans del tesat s'han de retirar els costers dels encofrats i qualsevol element dels mateixos que no sigui portant de l'estructura.
En el cas que els encofrats hagin variat les seves característiques geomètriques per haver patit desperfectes, deformacions, guerxaments, etc, no s'han de forçar per a que recuperin la seva forma correcta.
Quan entre la realització de l'encofrat i el formigonament passin més de tres mesos, s'ha de fer una revisió total de l'encofrat, abans de formigonar.
El formigonat s'ha de fer durant el periode de temps en el que el desencofrant sigui actiu.
Per al control del temps de desencofrat, s'han d'anotar a l'obra les temperatures màximes i mínimes diàries mentre durin els treballs d'encofrat i desencofrat, així com la data en què s'ha formigonat cada element.
El desencofrat de l'element s'ha de fer sense cops ni sotragades.
El desencofrat i descintrat no es realitzarà fins que el formigó assoleixi la resistència necessària per suportar amb seguretat i sense excesives deformacions els esforços als que estarà sotmés amb posterioritat
Es posarà especial cura durant el desencofrat en la retirada de qualsevol element que pugui impedir el lliure moviment de les juntes de retracció, assentament o dilatació així com de les articulacions.
No es retirarà cap puntal sense l'autorització prèvia de la DF.
No es desapuntalarà de forma sobtada, i es prendran precaucions que impedeixin l'impacte dels sotaponts i puntals als forjats
ELEMENTS VERTICALS:
Per a facilitar la neteja del fons de l'encofrat s'han de disposar obertures provisionals a la part inferior de l'encofrat.
S'han de preveure a les parets laterals dels encofrats finestres de control que permetin la compactació del formigó. Aquestes obertures s'han de disposar amb un espaiament vertical i horitzontal no més gran d'un metro, i es tancaran quan el formigó arribi a la seva alçària.
En èpoques de vents forts s'han d'atirantar amb cables o cordes els encofrats dels elements verticals d'esveltesa més gran de 10.
ELEMENTS HORITZONTALS:
Els encofrats d'elements rectes o plans de més de 6 m de llum lliure, s'han de disposar amb la contrafletxa necessà ria per a

que, desencofrat i carregat l'element, aquest conservi una lleugera concavitat a l'intradós. Aquesta contrafletxa sol ser de l'ordre d'una mil·lèsima de la llum.
Els puntals es col·locaran sobre soles de repartiment quan es transmetin càrregues al terreny o a forjats alleugerits. Quan aquest estiguin sobre el terreny cal asegurar que no assentaran
Els puntals s'han de travar en dues direccions perpendiculars
Els puntals han de poder transmetre la força que rebin i permetre finalment un desapuntalat senzill
Als ponts s'haurà d'assegurar que les deformacions de la cintra durant el formigonat no afecti negativament a altres parts de l'estructura executades amb anterioritat
En èpoques de pluges fortes s'ha de protegir el fons de l'encofrat amb lones impermeabilitzades o plàstics.

3.- UNITAT I CRITERIS D'AMIDAMENT

m2 de superfície amidada segons les especificacions de la DT i que es trobi en contacte amb el formigó.
Aquest criteri inclou els apuntalaments previs, així com la recollida, neteja i acondicionament dels elements utilitzats.
La superfí cie corresponent a forats interiors s'ha de deduir de la superfície total d'acord amb els criteris següents:
- Obertures <= 1 m2: No es dedueixen
- Obertures > 1 m2: Es dedueix el 100%
Als forats que no es dedueixin, l'amidament inclou l'encofrat necessari per a conformar el perí metre dels forats. En cas de deduir-se el 100% del forat, cal amidar també l'encofrat necessari per a conformar el perímetre dels forats.

4.- NORMATIVA DE COMPLIMENT OBLIGATORI

NORMATIVA GENERAL:
Real Decreto 1247/2008, de 18 de julio, por el que se aprueba la instrucción de hormigón estructural (EHE-08).
* Orden de 6 de febrero de 1976 por la que se aprueba el Pliego de prescripciones técnicas generales para obras de carreteras y puentes (PG 3/75)

E4 ESTRUCTURES

E4D MUNTATGE I DESMUNTATGE D'ENCOFRATS I COL·LOCACIO D'ALLEUGERIMENTS

E4D3 MUNTATGE I DESMUNTAGE D'ENCOFRATS PER A BIGUES

0.- ELEMENTS QUE CONTEMPLA EL PLEC

E4D3D505.

1.- DEFINICIÓ I CONDICIONS DE LES PARTIDES D'OBRA EXECUTADES

Muntatge i desmuntatge dels elements metàl·lics, de fusta, de cartró, o altres materials que formen el motlle on s'abocarà el formigó.
L'execució de la unitat d'obra inclou les operacions següents:
- Neteja i preparació del pla de recolzament
- Muntatge i col·locació dels elements de l'encofrat
- Pintat de les superfícies interiors de l'encofrat amb un producte desencofrant
- Tapat dels junts entre peces
- Col·locació dels dispositius de subjecció i travament
- Aplomat i anivellament de l'encofrat
- Disposició d'obertures provisionals a la part inferior de l'encofrat, quan calgui
- Humectació de l'encofrat, si és de fusta
- Desmuntatge i retirada de l'encofrat i de tot el material auxiliar
La partida inclou totes les operacions de muntatge i desmuntatge de l'encofrat.
CONDICIONS GENERALS:
Abans dels seu muntatge s'haurà de disposar d'un projecte de la cintra on han de quedar reflectits com a mínim:
- Justificació de la seva seguretat, límit de les deformacions abans i desprès del formigonat
- Plànols executius de la cintra i els seus components

- Plec de prescripcions tècniques de la cintra i els seus elements com perfils metàl·lics, tubs, grapes, etc..
S'ha de disposar d'un procediment escrit per al muntatge i desmuntatge de la cintra o apuntalament on figurin els requisits per a la seva manipulació, ajust, contrafletxa, càrregues, desclavament i desmantellament.
La DF disposarà d'un certificat on es garantitzi que els seus components compleixen amb les especificacions del plec de condicions tècniques.
Els elements que formen l'encofrat i les seves unions han de ser suficientment rígids i resistents per a garantir les toleràncies dimensionals i per a suportar, sense assentaments ni deformacions perjudicials, les accions estàtiques i dinàmiques que comporta el seu formigonament i compactació.
Es prohibeix l'ús d'alumini en motlles que hagin d'estar en contacte amb el formigó, excepte quan es faciliti a la DF certificat emès per una entitat de control, conforme els panells han rebut tractament superficial que eviti la reacció amb els àlcalis del ciment
L'interior de l'encofrat ha d'estar pintat amb desencofrant abans del muntatge, sense que hi hagi regalims. La DF ha d'autoritzar, en cada cas, la col· locació d'aquests productes.
El desencofrant no ha d'impedir la ulterior aplicació de revestiment ni la possible execució de junts de formigonament, especialment quan siguin elements que posteriorment s'hagin d'unir per a treballar solidàriament.
Abans de l'aplicació, es facilitarà a la DF. certificat on es reflecteixin les característiques del desencofrant i dels possibles efectes sobre el formigó
No s'ha d'utilitzar gas-oil, greixos o similars com a desencofrants. S'han d'utilit zar vernissos antiadherents a base de silicones o preparats d'olis solubles en aigua o greixos en dissolució.
Els encofrats hauran de complir les característiques següents:
- Estanquitat dels junts entre panells, evitant fuites d'aigua o beurada
- Resistència a las pressió del formigó fresc i als efectes de la compactació mecànica
- Alineació i verticalitat, especialment al creuament de pilars i forjats
- Manteniment geomètric dels panells, motllos i encofrats, amb absència d'esbombaments fora de toleràncies
- Neteja de les cares interiors evitant residus propis de l'activitat
- Manteniment de característiques que permetin textures i acabats específics del formigó
Ha d'estar muntat de manera que permeti un desencofratge fàcil, que s'ha de fer sense xocs ni sotragades.
Ha de portar marcada l'alçària per a formigonar.
Abans de començar a formigonar, el contractista ha d'obtenir de la DF l'aprovació per escrit de l'encofrat.
El nombre de puntals de suport de l'encofrat i la seva separació depèn de la càrrega total de l'element. Han d'anar degudament travats en tots dos sentits.
Les cintres s'estabilitzaran en les dues direccions per que l'apuntalament resisteixi els esforços horitzontals produïts durant l'execució dels forjats, poguent-se fer servir els següents procediments:
- Travament dels puntals en ambdues direccions amb tubs o abraçadores, resistint les empentes horitzontals i un 2% com a mínim de les càrregues verticals
- Transmissió d'esforços a pilars o murs, comprovant que disposen de la capacitat resistent i rigidesa suficients
- Disposició de torres de cintra a ambdues direccions i a les distàncies adients
S'han d'adoptar les mesures oportunes per a què els encofrats i motlles no impedeixin la lliure retracció del formigó.
Cap element d'obra podrà ser desencofrat sense l'autorització de la DF.
El desencofrat de costers verticals d'elements de petit cantell, podrà fer-se als tres dies de formigonada la peç a, si durant aquest interval no s'han produït temperatures baixes o d'altres causes que puguin alterar el procediment normal d'enduriment del formigó. Els costers verticals d'elements de gran cantell o els costers horitzontals no s'han de retirar abans dels set dies, amb les mateixes salvetats anteriors.
La DF podrà reduir els plaços anteriors quan ho consideri oportú.
En obres d'importància i que no es tingui l'experiè ncia de casos similars o quan els perjudicis que es puguin derivar d'una fissuració prematura fossin grans, s'han de fer assaigs d'informació que determinin la resistència real del formigó per a poder fixar el moment de desencofrat.
No s'han de reblir els cocons o defectes que es puguin apreciar al formigó al desencofrar, sense l'autorització de la DF.
Els filferros i ancoratges de l'encofrat que hagin quedat fixats al formigó s'han de tallar al ras del parament.
En encofrats amb possibilitat de moviment durant l'execució (trepants o lliscants) la DF podrà exigir una proba sobre un prototip, prèviament a la seva utilització a l' estructura, per tal de poder avaluar el seu comportament durant l'execució
Si s'utilitzen taulers de fusta, els junts entre aquests han de permetre l'entumiment de les mateixes per l'humitat del reg i del formigó, sense que deixin fugir pasta o beurada durant el formigonament, ni reprodueixin esforços o deformacions anormals. Per a evitar-ho es podrà autoritzar un segellant adient
Toleràncies generals de muntatge i deformacions de l'encofrat pel formigonament:
- Moviments locals de l'encofrat: <= 5 mm
- Moviments del conjunt (L=llum): <= L/1000
- Planor:
    - Formigó vist: ± 5 mm/m, ± 0,5% de la dimensió
    - Per a revestir: ± 15 mm/m

Toleràncies particulars de muntatge i deformacions de l'encofrat pel formigonament:

	Replanteig eixos		Dimensions	Aplomat	Horitzontalitat
	Parcial	Total			
Rases i pous	± 20 mm	± 50 mm	- 30 mm + 60 mm	± 10 mm	-
Murs	± 20 mm	± 50 mm	± 20 mm	± 20 mm	± 50 mm
Recalçats	± 20 mm	± 50 mm	-	± 20 mm	-
Riostres	± 20 mm	± 50 mm	± 20 mm	± 10 mm	-
Basaments	± 20 mm	± 50 mm	± 10 mm	± 10 mm	-
Enceps	± 20 mm	± 50 mm	± 20 mm	± 10 mm	-
Pilars	± 20 mm	± 40 mm	± 10 mm	± 10 mm	-
Bigues	± 10 mm	± 30 mm	± 0,5 %	± 2 mm	-
Llindes	-	-	± 10 mm	± 5 mm	-
Cèrcols	-	-	± 10 mm	± 5 mm	-
Sostres	± 5mm/m	± 50 mm	-	-	-
Lloses	-	± 50 mm	- 40 mm + 60 mm	± 2 %	± 30 mm/m
Membranes	-	± 30	-	-	-
Estreps	-	± 50 mm	± 10 mm	± 10 mm	-

MOTLLES RECUPERABLES:
Els motlles s'han de col·locar ben alineats, de manera que no suposin una disminució de la secció dels nervis de l'estructura.
No han de tenir deformacions, cantells trencats ni fissures.
El desmuntatge dels motlles s'ha de fer tenint cura de no fer malbé els cantells dels nervis formigonats.
Els motlles ja usats i que han de servir per a unitats repetides, s'han de netejar i rectificar.
FORMIGÓ PRETENSAT:
Els encofrats pròxims a les zones d'ancoratge han de tenir la rigidesa necessària per a que els eixos dels tendons es mantinguin normals als ancoratges.
Els encofrats i motlles han de permetre les deformacions de les peces en ells formigonades i han de resistir la distribució de càrregues durant el tesat de les armadures i la transmissió de l'esforç de pretesat al formigó.
El descintrat és realitzarà d' acord amb el programa previst, que haurà d'estar d'acord amb el tesat de les armadures
FORMIGÓ VIST:
Les superfícies de l'encofrat en contacte amb les cares que han de quedar vistes, han de ser llises, sense rebaves ni irregularitats.
S'han de col·locar angulars metàl·lics a les arestes exteriors de l'encofrat o qualsevol altre procediment eficaç per a que les arestes vives del formigó resultin ben acabades.
La DF podrà autoritzar la utilització de matavius per a aixamfranar les arestes vives.

2.- CONDICIONS DEL PROCÉS D'EXECUCIÓ

CONDICIONS GENERALS:
Abans de formigonar s'ha d'humitejar l'encofrat, en el cas que sigui de fusta per evitar que absorbeixi l'aigua continguda al formigó, i s'ha de comprovar la situació relativa de les armadures, el nivell, l'aplomat i la solidesa del conjunt
No s'han de transmetre a l'encofrat vibracions de motors.
La col·locació dels encofrats s'ha de fer de forma que s'eviti malmetre estructures ja construïdes.
El subministrador dels puntals ha de justificar i garantir les seves característiques i les condicions en que s'han d'utilitzar.
Si l'element s'ha de pretensar, abans del tesat s'han de retirar els costers dels encofrats i qualsevol element dels mateixos que no sigui portant de l'estructura.
En el cas que els encofrats hagin variat les seves característiques geomètriques per haver patit desperfectes, deformacions, guerxaments, etc, no s'han de forçar per a que recuperin la seva forma correcta.
Quan entre la realització de l'encofrat i el formigonament passin més de tres mesos, s'ha de fer una revisió total de l'encofrat, abans de formigonar.
El formigonat s'ha de fer durant el periode de temps en el que el desencofrant sigui actiu.
Per al control del temps de desencofrat, s'han d'anotar a l'obra les temperatures màximes i mínimes diàries mentre durin els treballs d'encofrat i desencofrat, així com la data en què s'ha formigonat cada element.
El desencofrat de l'element s'ha de fer sense cops ni sotragades.
El desencofrat i descintrat no es realitzarà fins que el formigó assoleixi la resistència necessària per suportar amb seguretat i sense excesives deformacions els esforços als que estarà sotmés amb posterioritat
Es posarà especial cura durant el desencofrat en la retirada de qualsevol element que pugui impedir el lliure moviment de les

juntes de retracció, assentament o dilatació així com de les articulacions.
No es retirarà cap puntal sense l'autorització prèvia de la DF.
No es desapuntalarà de forma sobtada, i es prendran precaucions que impedeixin l'impacte dels sotaponts i puntals als forjats
ELEMENTS VERTICALS:
Per a facilitar la neteja del fons de l'encofrat s'han de disposar obertures provisionals a la part inferior de l'encofrat.
S'han de preveure a les parets laterals dels encofrats finestres de control que permetin la compactació del formigó. Aquestes obertures s'han de disposar amb un espaiament vertical i horitzontal no més gran d'un metro, i es tancaran quan el formigó arribi a la seva alçària.
En èpoques de vents forts s'han d'atirantar amb cables o cordes els encofrats dels elements verticals d'esveltesa més gran de 10.
ELEMENTS HORITZONTALS:
Els encofrats d'elements rectes o plans de més de 6 m de llum lliure, s'han de disposar amb la contrafletxa necessà ria per a que, desencofrat i carregat l'element, aquest conservi una lleugera concavitat a l'intradós. Aquesta contrafletxa sol ser de l'ordre d'una mil·lèsima de la llum.
Els puntals es col·locaran sobre soles de repartiment quan es transmetin càrregues al terreny o a forjats alleugerits. Quan aquest estiguin sobre el terreny cal assegurar que no assentaran
Els puntals s'han de travar en dues direccions perpendiculars
Els puntals han de poder transmetre la força que rebin i permetre finalment un desapuntalat senzill
Als ponts s'haurà d'assegurar que les deformacions de la cintra durant el formigonat no afecti negativament a altres parts de l'estructura executades amb anterioritat
En èpoques de pluges fortes s'ha de protegir el fons de l'encofrat amb lones impermeabilitzades o plàstics.

3.- UNITAT I CRITERIS D'AMIDAMENT

m2 de superfície amidada segons les especificacions de la DT i que es trobi en contacte amb el formigó.
Aquest criteri inclou els apuntalaments previs, així com la recollida, neteja i acondicionament dels elements utilitzats.
La superfí cie corresponent a forats interiors s'ha de deduir de la superfície total d'acord amb els criteris següents:
- Obertures <= 1 m2: No es dedueixen
- Obertures > 1 m2: Es dedueix el 100%

Als forats que no es dedueixin, l'amidament inclou l'encofrat necessari per a conformar el perí metre dels forats. En cas de deduir-se el 100% del forat, cal amidar també l'encofrat necessari per a conformar el perímetre dels forats.

4.- NORMATIVA DE COMPLIMENT OBLIGATORI

NORMATIVA GENERAL:
Real Decreto 1247/2008, de 18 de julio, por el que se aprueba la instrucción de hormigón estructural (EHE-08).
* Orden de 6 de febrero de 1976 por la que se aprueba el Pliego de prescripciones técnicas generales para obras de carreteras y puentes (PG 3/75)

E4 ESTRUCTURES

E4E ESTRUCTURES D'OBRA DE FÀBRICA DE BLOCS DE MORTER DE CIMENT

E4E2 PARETS D'OBRA DE FÀBRICA DE BLOCS DE MORTER DE CIMENT

0.- ELEMENTS QUE CONTEMPLA EL PLEC

E4E25614.

1.- DEFINICIÓ I CONDICIONS DE LES PARTIDES D'OBRA EXECUTADES

Execució de parets estructurals portants o de travament, formades amb blocs de morter de ciment o d'argila expandida premoldejats, foradats o massissos, col·locats amb morter de ciment, morter mixt o morter de ciment blanc i sorra de marbre, per a quedar vist o per a revestir.
L'execució de la unitat d'obra inclou les operacions següents:
- Replanteig de les parets
- Col·locat i aplomat de les mires de referència a les cantonades

- Marcat de les filades a les mires i estesa dels fils
- Col·locació de plomades en arestes i voladissos
- Col·locació de blocs humitejant la superfície de contacte amb el morter
- Repàs dels junts i neteja del parament
- Protecció de l'estabilitat del mur en front a les accions horitzontals
- Protecció de l'obra executada de la pluja, les gelades i les temperatures elevades
- Protecció de l'obra de fàbrica dels cops, pelades i de les esquitxades de morter

CONDICIONS GENERALS:
La paret ha de ser estable, resistent i ha d'estar aplomada.
En l'execució de l'element s'han de complir les prescripcions establertes en l'article 3 de la norma DB-SE-F, en especial les que fan referència a la durabilitat dels component: peces, morters i armadures, en el seu cas, en funció de les classes d'exposició.
Les filades han de ser horitzontals.
Les peces han d'estar col·locades a trencajunt.
Els junts han d'estar plens de morter.
Per a la realització de totes les singularitats, els junts han de coincidir amb el modulat general.
La paret ha d'estar travada en els acords amb altres parets.
En les cantonades i trobades amb d'altres parets, el cavalcament de les peces no ha de ser més petit que el través de la peça.
Si l'acord amb d'altres parets és articulat, la unió s'ha de fer per mitjà d'elements auxiliars, d'acord amb els criteris fixats per la DF.
Les obertures han de portar una llinda resistent.
El coronament d'ampits s'ha de fer amb peces llinda plenes de formigó i armades.
Els brancals i les peces que formen els junts de control han de ser senceres, plenes de formigó i armades, formant un pilar del terra al sostre.
El recolzament del sostre a la paret ha de ser suficient per a transmetre-li tots els esforços i en qualsevol cas ha de ser com a mínim 65 mm.
Ha d'haver-hi els junts de dilatació necessaris per tal de permetre els moviments de l'element sense que aquest quedi afectat en les seves prestacions. La forma, disposició i dimensions dels junts han de complir l'especificat a la DT.
Les regates, en el seu cas, han de complir l'especificat en el seu plec de condicions.
En murs de gruix < 200 mm, el reenfonsat dels junts, en el seu cas, ha de tenir una fondària <= 5 mm.
Gruix dels junts:
- Morter ordinari o lleuger (UNE-EN 998-2): 8-15 mm
- Morter de junt prim (UNE-EN 998-2): 1- 3 mm

Cavalcament de la peça en una filada: >= 0,4 x gruix de la peça, >= 40 mm
Massissat del junt vertical:
- Alçària de morter: Gruix de la peça
- Fondària del morter: >= 0,4 x través de la peça

Recolzament de càrregues puntuals: >= 100 mm
Toleràncies d'execució:
L'element executat ha de complir les toleràncies definides a la DT o en el seu defecte, les següents:
- Replanteig d'eixos parcials: ± 10 mm
- Replanteig d'eixos extrems: ± 20 mm
- Distància entre obertures: ± 20 mm
- Alçària: ± 15 mm/3 m, ± 25 mm/total
- Horitzontalitat de les filades: ± 2 mm/m; ± 15 mm/total
- Gruix dels junts: ± 2 mm
- Aplomat en una planta: ± 20 mm
- Aplomat total: ± 50 mm
- Axialitat: ± 20 mm
- Planor dels paraments en 1 m: ± 5 mm
- Planor dels paraments en 10 m: ± 20 mm
- Gruix:
  - Fàbrica al llarg o través: + 5%
  - Altres fàbriques: ± 25 mm

2.- CONDICIONS DEL PROCÉS D'EXECUCIÓ

S'ha de treballar a una temperatura ambient que oscil·li entre els 5°C i els 40°C i sense pluja. Fora d'aquests límits, s'ha de revisar l'obra executada les 48 h abans i s'han d'enderrocar les parts afectades.
Amb vent superior a 50 km/h s'han de suspendre els treballs i s'han d'assegurar les parts que s'han fet.
L'obra s'ha d'aixecar, si és possible, per filades senceres.
S'ha d'humitejar la zona del junt del bloc per col·locar. No s'ha d'humitejar si el bloc conté additiu hidrofugant.
Les peces que han de reblir-se de formigó han de tenir la humitat necessària abans de l'abocada,

per tal de no absorbir l'aigua del formigó. Si el bloc conté additiu hidrofugant, ha d'estar sec.
Les peces s'han de col·locar refregant-les sobre un llit de morter, sempre que ho permeti la dimensió de la peça, fins que el morter sobresurti pels junts horitzontal i vertical.
No es poden moure les peces una vegada col·locades. Per corregir la posició s'ha de treure la peça i el morter i tornar-la a col·locar.
El formigó de brancals, de junts de control i d'acords de parets, s'ha d'abocar per tongades, i ha de quedar compactat i sense buits dins de les peces.
En el moment de l'abocada la fàbrica ha de tenir la resistència necessària per tal de suportar la pressió del formigó fresc.
Cal protegir l'obra executada de les accions físiques o climàtiques fins que hagi assolit la resistència suficient.
Quan s'interromp l'execució, cal protegir el coronament dels murs per tal d'evitar l'acció de l'aigua de pluja sobre els materials.
Durant l'adormiment s'ha de mantenir l'humitat de l'element, principalment en condicions climàtiques desfavorables (temperatura alta, vent fort, etc.).
Cal estintolar provisionalment els elements que queden temporalment inestables, sotmesos a les accions del vent, de l'execució de l'obra o d'altres.

3.- UNITAT I CRITERIS D'AMIDAMENT

m2 de superfície amidada segons les especificacions de la DT, amb deducció de la superfície corresponent a obertures, d'acord amb els criteris següents:
- Obertures <= 2 m2: No es dedueixen
- Obertures > 2 m2 i <= 4 m2: Es dedueixen el 50%
- Obertures > 4 m2: Es dedueixen el 100%

Als forats que no es dedueixin, o que es dedueixin parcialment, l'amidament inclou la feina de fer els retorns, com brancals. En cas de deduir-se el 100% del forat cal amidar també aquests paraments.
Aquests criteris inclouen la col·locació dels elements que configuren l'obertura, com és ara bastiments, excepte en el cas de forats de més de 4,00 m2 en què aquesta col·locació es compta a part.
Inclouen l'execució de tots els treballs necessaris per a resoldre l'obertura, pel què fa a brancals i ampit, i s'utilitzaran, si cal, materials diferents dels que normalment conformen la unitat.

4.- NORMATIVA DE COMPLIMENT OBLIGATORI

Documento Básico de Seguridad estructural Fábrica DB-SE-F, parte II del CTE, aprobado por el Real Decreto 314/2006.

5.- CONDICIONS DE CONTROL D'EXECUCIÓ I DE L'OBRA ACABADA

CONTROL D'EXECUCIÓ. OPERACIONS DE CONTROL:
- Comprovació del replanteig de la planta i de l'alçat dels tancaments.
- Inspecció abans, durant i després de l'execució de les parets de càrrega de blocs dels següents punts:
  - Humitat dels blocs
  - Col·locació
  - Obertures
  - Travat
  - Junts de control
- Presa de coordenades i cotes de totes les parets abans d'entrar en càrrega.

CONTROL DE L'OBRA ACABADA. OPERACIONS DE CONTROL:
Inspecció visual de la unitat acabada.
CONTROL D'EXECUCIÓ. CRITERIS DE PRESA DE MOSTRES:
Els controls s'han de realitzar segons les instruccions de la DF.
CONTROL DE L'OBRA ACABADA. CRITERIS DE PRESA DE MOSTRES:
En la unitat acabada han de realitzar-se, les comprovacions i probes de servei previstes en projecte i/o ordenades per DF conjuntament amb les exigides per la normativa vigent.
CONTROL D'EXECUCIÓ. INTERPRETACIÓ DE RESULTATS I ACTUACIONS EN CAS D'INCOMPLIMENT:
Quan s'observin irregularitats de replanteig, s'hauran de corregir abans d'aixecar el mur.
No s'ha de permetre la continuació dels treballs fins que no estiguin solucionats els defectes d'execució.
Suspensió dels treballs i correcció de les desviacions observades a càrrec del Contractista.
CONTROL DE L'OBRA ACABADA. INTERPRETACIÓ DE RESULTATS I ACTUACIONS EN CAS D'INCOMPLIMENT:
Correcció per part del contractista de les irregularitats observades.

E4 ESTRUCTURES

E4E ESTRUCTURES D'OBRA DE FÀBRICA DE BLOCS DE MORTER DE CIMENT

E4EZ ELEMENTS AUXILIARS PER A ESTRUCTURES D'OBRA DE FÀBRICA DE BLOCS DE MORTER DE CIMENT

0.- ELEMENTS QUE CONTEMPLA EL PLEC

E4EZ3000.

1.- DEFINICIÓ I CONDICIONS DE LES PARTIDES D'OBRA EXECUTADES

Massissat d'estructures d'obra de fàbrica de blocs de morter de ciment o d'argila expandida, i armadures per al reforç d'estructura de fàbrica de blocs de morter de ciment, d'argila expandida o de blocs de ceràmica d'argila alleugerida.
S'han considerat les unitats d'obra següents:
- Muntatge i col·locació de l'armadura de reforç de parets de blocs de morter de ciment, d'argila expandida o de blocs ceràmics alleugerits, formada per barres corrugades, col·locades a l'interior dels blocs o en els junts horitzontals
- Formigonament de la fabrica de blocs, amb formigó de central o elaborat a l'obra i col·locat manualment.

L'execució de la unitat d'obra inclou les operacions següents:
En el cas d'armadures:
- Preparació de la zona de treball
- Tallat i doblegat de l'armadura
- Neteja de les armadures
- Col·locació dels separadors
- Muntatge i col·locació de l'armadura
- Subjecció dels elements que formen l'armadura

En el cas de formigonament:
- Preparació de la zona de treball
- Humectació de l'encofrat
- Abocada del formigó
- Compactació del formigó mitjançant vibratge
- Cura del formigó
- Protecció de la paret de qualsevol acció mecànica no prevista en càlcul

ARMADURES:
Les armadures col·locades han de ser netes, sense òxids no adherents, pintures, greixos ni altres substàncies perjudicials.
Els diàmetres, la forma, les dimensions i la disposició de les armadures han de ser les que s'especifiquen a la DT. El nombre de barres no ha de ser mai inferior a l'especificat a la DT.
Les barres no han de tenir defectes superficials ni esquerdes.
El recobriment de protecció, en el seu cas, ha de ser continu i uniforme en tota l'armadura.
No hi ha d'haver més empalmaments dels que consten a la DT o autoritzi la DF.
L'ancoratge pot ser per prolongació recta, ganxo, potes o forquilla.
No s'accepten els ancoratges per prolongació recta o potes, en barres llises de diàmetre > 8 mm.
No s'accepten els ancoratges per ganxos, potes o forquilla, en barres sotmeses a esforços de compressió.
Els ancoratges de les barres de l'armadura al formigó (forma, disposició dins la peça, llargària, etc.), han de complir l'especificat en l'article 7.5.2 del DB-SE-F.
Diàmetre nominal de les barres: >= 6 mm
Distància lliure entre dues armadures solapades: >= 2D, >= 20 mm
Distància lliure entre armadures properes paral·leles: >= mida granulat màxim + 5 mm; >= D màxim; >= 10 mm
Gruix del recobriment de l'armadura: >= 20 mm, >= D
Les toleràncies en el recobriment i la posició de les armadures han de complir l'especificat a l'UNE 36831.
FORMIGONAMENT:
El formigó col·locat no ha de tenir disgregacions o buits a la massa.
Després del formigonament les armadures han de mantenir la posició prevista a la DT.
En compactar el formigó han de quedar plens tots els forats.

2.- CONDICIONS DEL PROCÉS D'EXECUCIÓ

ARMADURES:
El doblegat de les armadures s'ha de fer a temperatura ambient, mitjançant doblegadores mecàniques

i a velocitat constant, amb l'ajut de mandrí, de manera que es garanteixi una curvatura constant en tota la zona.
S'ha d'utilitzar separadors o estreps si és necessari per a garantir el recobriment mínim.
Les armadures s'han de subjectar entre elles, quan sigui necessari, per tal de garantir que mantinguin la seva posició durant la col·locació del morter o formigó.
FORMIGONAMENT:
La temperatura per a formigonar ha d'estar entre 5°C i 40°C. El formigonament s'ha de suspendre quan es prevegi que durant les 48 h següents la temperatura pot ser inferior a 0°C. Fora d'aquests límits, el formigonament requereix precaucions explícites i l'autorització de la DF En aquest cas, s'han de fer provetes amb les mateixes condicions de l'obra, per a poder verificar la resistència realment assolida.
La temperatura dels elements on s'aboca el formigó ha de ser superior als 0°C.
El formigó s'ha de posar a l'obra abans que comenci l'adormiment, i a una temperatura >= 5°C.
La zona que s'ha de formigonar, ha d'estar neta, sense restes de morter o runa.
En el moment de l'abocada la fàbrica ha de tenir la resistència necessària per tal de suportar la pressió del formigó fresc.
La compactació s'ha de realitzar per vibratge. El gruix màxim de la tongada depèn del vibrador utilitzat. S'ha de vibrar fins que s'aconsegueixi una massa compacta i sense que es produeixin disgregacions.
S'ha d'abocar en els forats o en la canal formada per les peces.
Ha de tenir la docilitat necessària per tal d'omplir completament els forats en els que s'aboca i sense segregacions.

3.- UNITAT I CRITERIS D'AMIDAMENT

ARMADURES:
kg de pes calculat segons les especificacions de la DT, d'acord amb els criteris següents:
- El pes unitari per al càlcul ha de ser el teòric
- Per a poder utilitzar un valor diferent del teòric cal l'acceptació expressa de la DF

FORMIGONAMENT:
m3 de volum amidat segons les especificacions de la DT.

4.- NORMATIVA DE COMPLIMENT OBLIGATORI

Documento Básico de Seguridad estructural Fábrica DB-SE-F, parte II del CTE, aprobado por el Real Decreto 314/2006.
Real Decreto 470/2021, de 29 de junio, por el que se aprueba el Código Estructural.

E4 ESTRUCTURES

E4F ESTRUCTURES D'OBRA DE CERÀMICA

0.- ELEMENTS QUE CONTEMPLA EL PLEC

E4F2B574.

1.- DEFINICIÓ I CONDICIONS DE LES PARTIDES D'OBRA EXECUTADES

Execució d'estructures amb maons ceràmics.
S'han considerat els elements estructurals següents:
- Pilars
- Parets
- Arcs a plec de llibre o amb maons de pla
- Voltes
- Voltes d'escala
- Llindes amb peces de ceràmica armada o amb biguetes de formigó

L'execució de la unitat d'obra inclou les operacions següents:
Pilars i parets:
- Replanteig
- Col·locació i aplomat de les mires de referència
- Marcat de les filades a les mires i estesa dels fils
- Col·locació de plomades a les arestes i voladissos

- Col·locació de les peces humitejant-les i en filades senceres
- Repàs dels junts i neteja dels paraments
- Protecció de la fàbrica enfront de les accions horitzontals
- Protecció de l'obra executada de la pluja, les gelades i de les temperatures elevades
- Protecció de l'obra de fàbrica dels cops, fregades i de les esquitxades de morter

Arcs, voltes i llindes:
- Col·locació de les plantilles o dels cindris que han de servir de guia
- Col·locació de les peces humitejant-les
- Repàs dels junts i neteja de l'element si ha de quedar vist
- Protecció de l'element enfront accions mecàniques no previstes en el càlcul
- Protecció de l'obra executada de la pluja, les gelades i les temperatures elevades
- Protecció de l'obra de fàbrica de cops, rascades i esquitxades de morter

CONDICIONS GENERALS:
Ha de ser estable i resistent.
Ha de tenir la forma indicada a la DT.
En l'execució de l'element s'han de complir les prescripcions establertes en l'article 3 de la norma DB-SE-F, en especial les que fan referència a la durabilitat dels component: peces, morters i armadures, en el seu cas, en funció de les classes d'exposició.
No ha de tenir esquerdes.
Els junts han d'estar plens de morter.
PARETS I PILARS:
Els paraments han d'estar aplomats.
Les filades han de ser horitzontals.
Les peces han d'estar col·locades a trencajunt.
No hi poden haver peces més petites que mig maó.
La paret ha d'estar travada en els acords amb altres parets.
En les cantonades i trobades amb d'altres parets, el cavalcament de les peces no ha de ser més petit que el través de la peça.
Les obertures han de portar una llinda resistent.
Els recolzaments puntuals d'elements estructurals han d'estar fets amb una sabata prou resistent i rígida per distribuir uniformement les càrregues.
El recolzament del sostre a la paret ha de ser suficient per a transmetre-li tots els esforços i en qualsevol cas ha de ser com a mínim 65 mm.
Ha d'haver-hi els junts de dilatació necessaris per tal de permetre els moviments de l'element sense que aquest quedi afectat en les seves prestacions. La forma, disposició i dimensions dels junts han de complir l'especificat a la DT.
Les regates, en el seu cas, han de complir l'especificat en el seu plec de condicions.
En murs de gruix < 200 mm, el reenfonsat dels junts, en el seu cas, ha de tenir una fondària <= 5 mm.
Gruix dels junts:
- Morter ordinari o lleuger (UNE-EN 998-2): 8-15 mm
- Morter de junt prim (UNE-EN 998-2): 1- 3 mm

Cavalcament de la peça en una filada: >= 0,4 x gruix de la peça, >= 40 mm
Massissat del junt vertical:
- Alçària de morter: Gruix de la peça
- Fondària del morter: >= 0,4 x través de la peça

Recolzament de càrregues puntuals: >= 100 mm
Toleràncies d'execució:
L'element executat ha de complir les toleràncies definides a la DT o en el seu defecte, les següents:
- Replanteig d'eixos parcials: ± 10 mm
- Replanteig d'eixos extrems: ± 20 mm
- Alçària parcial: ± 15 mm
- Alçària total: ± 25 mm
- Horitzontalitat de les filades: ± 2 mm/m; ± 15 mm/total
- Gruix dels junts: ± 2 mm
- Aplomat en una planta: ± 20 mm
- Aplomat total: ± 50 mm
- Axialitat: ± 20 mm
- Planor dels paraments en 1 m: ± 5 mm
- Planor dels paraments en 10 m: ± 20 mm
- Gruix:
  - Fàbrica al llarg o través: + 5%
  - Altres fàbriques: ± 25 mm

PARETS DE TOTXANA:
No han de quedar buits de peces obertes a l'exterior.
Les cantonades, els brancals, les traves, etc. han d'estar formades amb maons calats de la mateixa modulació.
ARC:
Els recolzaments han de resistir sense deformacions les empentes verticals i horitzontals que

transmet l'arc o la volta.
Si l'arc és de dos gruixos, entre els dos fulls cal que hi hagi una capa uniforme de morter i les filades del doblat han d'estar desplaçades de les del senzillat, de manera que les peces quedin col·locades a trencajunt.
Si l'aparellament de l'arc és pla, els maons han d'estar col·locats de pla, tangencialment a la corba de l'intradós.
Si l'aparellament de l'arc és a plec de llibre, els maons han d'estar col·locats perpendicularment a la corba de l'intradós.
L'intradós ha d'estar rejuntat i sense rebaves.
El gruix dels junts ha de ser constant a l'intradós i a l'extradós.
Gruix dels junts: 8 - 15 mm
Toleràncies d'execució:
- Replanteig de la directriu i de la generatriu: ± 10 mm
- Nivells d'arrencada, acord i clau: ± 10 mm
- Planor de les cares: ± 10 mm/2 m ; 20 mm/total
- Gruix dels junts: ± 2 mm

VOLTA O DOBLAT DE VOLTA:
Els recolzaments han de resistir les empentes verticals i les horitzontals que transmeti la volta.
Quan la volta és de maó de pla els maons han d'estar col·locats de pla, tangencialment a la corba de l'intradós.
Quan la volta és de plec de llibre els maons han d'estar col·locats perpendicularment a la corba de l'intradós.
Els junts que formen les directrius de la volta han de ser rectes i continus, i els junts normals a les directrius han de ser a trencajunt.
En la volta d'escala, el primer tram ha de carregar sobre el massissat dels tres primers esglaons.
La secció transversal ha de tenir forma arquejada, amb l'aresta exterior aixecada 5 cm respecte de la interior.
Si la volta carrega sobre els murs laterals, ha d'estar encastada en una regata de fondària >= 2 cm.
El doblat ha de quedar recolzat en les mateixes regates o cornises d'elements resistents que el senzillat.
Les filades de doblat han d'estar desplaçades de les del senzillat, de manera que les peces quedin col·locades a trencajunt.
Entre els dos fulls cal que hi hagi una capa uniforme de morter.
Si la volta es recolza sobre una altra volta, ho ha de fer sobre el segon full d'aquesta.
Les interseccions de voltes s'han de fer passant filades alternatives de cada volta i els angles i arestes han de ser continus.
L'intradós ha d'estar rejuntat i sense rebaves.
La vora lliure no ha de tenir irregularitats, com és ara dents de serra.
Gruix dels junts: 8 - 15 mm
Gruix de la capa intermèdia de morter: 10 - 15 mm
Toleràncies d'execució:
- Replanteig de la directriu i de la generatriu: ± 10 mm
- Nivells d'arrencada, acord i clau: ± 10 mm
- Gruix dels junts: ± 2 mm

LLINDA:
La llinda ha de quedar col·locada segons la posició i el nivell previstos a la DT.
Ha de ser horitzontal.
Els extrems de la llinda s'han d'encastar als brancals i han de quedar recolzats sobre morter.
En el recolzament, l'armadura s'ha d'allargar com a mínim, un 25% de la secció total de l'armadura central de la peça.
En la zona de recolzament ha d'haver-hi una armadura de continuïtat, de secció no inferior al 50% de l'armadura central.
Els ancoratges de les barres de l'armadura al formigó (forma, disposició dins la peça, llargària, etc.), han de complir l'especificat en l'article 7.5.2 del DB-SE-F.
Llargària del recolzament: >= 100 mm
Toleràncies d'execució:
- Nivell: ± 5 mm
- Planor: ± 15 mm/total
- Horitzontalitat: ± 2 mm/m ; 15 mm/total

2.- CONDICIONS DEL PROCÉS D'EXECUCIÓ

CONDICIONS GENERALS:
S'ha de treballar a una temperatura ambient que oscil·li entre els 5°C i els 40°C i sense pluja.
Fora d'aquests límits, s'ha de revisar l'obra executada les 48 h abans i s'han d'enderrocar les parts afectades.
Amb vent superior a 50 km/h s'han de suspendre els treballs i s'han d'assegurar les parts que s'han fet.

L'obra s'ha d'aixecar, si és possible, per filades senceres.
Si l'obra s'ha d'aixecar en èpoques diferents, la travada s'ha de fer deixant la part executada, esglaonada, sempre que sigui possible, si no és així, s'ha de fer deixant alternativament, filades entrants i sortints.
Els morters preparats s'han de confeccionar d'acord amb les instruccions del fabricant, i s'han d'utilitzar dins del temps màxim establert.
Les peces per col·locar han de tenir la humitat necessària per tal que no absorbeixin ni cedeixin aigua al morter.
Les peces s'han de col·locar refregant-les sobre un llit de morter, sempre que ho permeti la dimensió de la peça, fins que el morter sobresurti pels junts horitzontal i vertical.
No es poden moure les peces una vegada col·locades. Per corregir la posició s'ha de treure la peça i el morter i tornar-la a col·locar.
S'ha de fer un replanteig de maons de manera que es pugui assegurar un gruix constant dels junts.
Cal protegir l'obra executada de les accions físiques o climàtiques fins que hagi assolit la resistència suficient.
Quan s'interromp l'execució, cal protegir el coronament dels murs per tal d'evitar l'acció de l'aigua de pluja sobre els materials.
Durant l'adormiment s'ha de mantenir l'humitat de l'element, principalment en condicions climàtiques desfavorables (temperatura alta, vent fort, etc.).
Cal estintolar provisionalment els elements que queden temporalment inestables, sotmesos a les accions del vent, de l'execució de l'obra o d'altres.
ARC I VOLTA:
S'ha de fer sense interrupcions i per simetria. La clau és el darrer maó que s'ha de col·locar.
Només es poden tallar peces en arestes i acords; la resta s'han de col·locar senceres.
El doblat s'ha de fer immediatament després d'acabar el primer full, sempre de baix a dalt, havent regat i estenent alhora la capa intermèdia de morter.
Abans de fer el doblat s'han d'eliminar les rebaves dels junts del senzillat.
No s'ha de descindrar sense l'autorització de la DF El descindrament s'ha de fer de manera lenta i uniforme.
LLINDA PREFABRICADA DE CERÀMICA ARMADA:
En els sistemes patentats s'han de seguir les instruccions del fabricant.
La col·locació s'ha de realitzar sense que les peces rebin cops.

3.- UNITAT I CRITERIS D'AMIDAMENT

PILAR:
m3 de volum amidat segons les especificacions de la DT.
PARET:
m3 de volum amidat segons les especificacions de la DT
Amb deducció del volum corresponent a obertures, d'acord amb els criteris següents:
- Obertures <= 2 m2: No es dedueixen
- Obertures > 2 m2 i <= 4 m2: Es dedueixen el 50%
- Obertures > 4 m2: Es dedueixen el 100%

Als forats que no es dedueixin, o que es dedueixin parcialment, l'amidament inclou la feina de fer els retorns, com brancals. En cas de deduir-se el 100% del forat cal amidar també aquests paraments.
Aquests criteris inclouen la col·locació dels elements que configuren l'obertura, com és ara bastiments, excepte en el cas de forats de més de 4,00 m2 en què aquesta col·locació es compta a part.
Inclouen l'execució de tots els treballs necessaris per a resoldre l'obertura, pel què fa a brancals i ampit, i s'utilitzaran, si cal, materials diferents dels que normalment conformen la unitat.
ARC O LLINDA AMB BIGUETES DE FORMIGÓ:
m de llargària, amidat per l'intradós, executat segons les especificacions de la DT.
LLINDA PREFABRICADA DE CERÀMICA ARMADA:
Unitat mesurada segons les especificacions de la DT.
VOLTA O DOBLAT DE VOLTA:
m2 de superfície de volta, amidada per l'intradós, executada segons les especificacions de la DT.

4.- NORMATIVA DE COMPLIMENT OBLIGATORI

Documento Básico de Seguridad estructural Fábrica DB-SE-F, parte II del CTE, aprobado por el Real Decreto 314/2006.

5.- CONDICIONS DE CONTROL D'EXECUCIÓ I DE L'OBRA ACABADA

CONTROL D'EXECUCIÓ. OPERACIONS DE CONTROL:
Sense caràcter limitatiu, els punts de control més destacables són els següents:
- Comprovació del replanteig de la planta i de l'alçat dels tancaments.
- Inspecció abans, durant i després de l'execució de les parets de càrrega de blocs dels següents punts:

  - Humitat dels blocs
  - Col·locació
  - Obertures
  - Travat
  - Junts de control
- Presa de coordenades i cotes de totes les parets abans d'entrar en càrrega.

CONTROL DE L'OBRA ACABADA. OPERACIONS DE CONTROL:
Inspecció visual de la unitat acabada.
CONTROL D'EXECUCIÓ. CRITERIS DE PRESA DE MOSTRES:
Els controls s'han de realitzar segons les instruccions de la DF.
CONTROL DE L'OBRA ACABADA. CRITERIS DE PRESA DE MOSTRES:
En la unitat acabada han de realitzar-se, les comprovacions i probes de servei previstes en projecte i/o ordenades per DF conjuntament amb les exigides per la normativa vigent.
CONTROL D'EXECUCIÓ. INTERPRETACIÓ DE RESULTATS I ACTUACIONS EN CAS D'INCOMPLIMENT:
Quan s'observin irregularitats de replanteig, s'hauran de corregir abans d'aixecar el mur.
No s'ha de permetre la continuació dels treballs fins que no estiguin solucionats els defectes d'execució.
Suspensió dels treballs i correcció de les desviacions observades a càrrec del Contractista.
CONTROL DE L'OBRA ACABADA. INTERPRETACIÓ DE RESULTATS I ACTUACIONS EN CAS D'INCOMPLIMENT:
Correcció per part del contractista de les irregularitats observades.

E4 ESTRUCTURES

E4H ESTRUCTURES D'OBRA DE FÀBRICA DE BLOCS DE MORTER D'ARGILA EXPANDIDA

E4H0 FORMIGÓ PER A ESTRUCTURES DE FÀBRICA DE BLOCS D'ARGILA EXPANDIDA

0.- ELEMENTS QUE CONTEMPLA EL PLEC

E4H0OS01.

1.- DEFINICIÓ I CONDICIONS DE LES PARTIDES D'OBRA EXECUTADES

Massissat d'estructures d'obra de fàbrica de blocs de morter de ciment o d'argila expandida, i armadures per al reforç d'estructura de fàbrica de blocs de morter de ciment, d'argila expandida o de blocs de ceràmica d'argila alleugerida.
S'han considerat les unitats d'obra següents:
- Formigonament de la fabrica de blocs, amb formigó de central o elaborat a l'obra i col·locat manualment.

L'execució de la unitat d'obra inclou les operacions següents:
En el cas de formigonament:
- Preparació de la zona de treball
- Humectació de l'encofrat
- Abocada del formigó
- Compactació del formigó mitjançant vibratge
- Cura del formigó
- Protecció de la paret de qualsevol acció mecànica no prevista en càlcul

FORMIGONAMENT:
El formigó col·locat no ha de tenir disgregacions o buits a la massa.
Després del formigonament les armadures han de mantenir la posició prevista a la DT.
En compactar el formigó han de quedar plens tots els forats.

2.- CONDICIONS DEL PROCÉS D'EXECUCIÓ

FORMIGONAMENT:
La temperatura per a formigonar ha d'estar entre 5°C i 40°C. El formigonament s'ha de suspendre quan es prevegi que durant les 48 h següents la temperatura pot ser inferior a 0°C. Fora d'aquests límits, el formigonament requereix precaucions explícites i l'autorització de la DF En aquest cas, s'han de fer provetes amb les mateixes condicions de l'obra, per a poder verificar la resistència realment assolida.
La temperatura dels elements on s'aboca el formigó ha de ser superior als 0°C.
El formigó s'ha de posar a l'obra abans que comenci l'adormiment, i a una temperatura >= 5°C.

La zona que s'ha de formigonar, ha d'estar neta, sense restes de morter o runa.
En el moment de l'abocada la fàbrica ha de tenir la resistència necessària per tal de suportar la pressió del formigó fresc.
La compactació s'ha de realitzar per vibratge. El gruix màxim de la tongada depèn del vibrador utilitzat. S'ha de vibrar fins que s'aconsegueixi una massa compacta i sense que es produeixin disgregacions.
S'ha d'abocar en els forats o en la canal formada per les peces.

3.- UNITAT I CRITERIS D'AMIDAMENT

FORMIGONAMENT:
m3 de volum amidat segons les especificacions de la DT.

4.- NORMATIVA DE COMPLIMENT OBLIGATORI

Documento Básico de Seguridad estructural Fábrica DB-SE-F, parte II del CTE, aprobado por el Real Decreto 314/2006.
Real Decreto 470/2021, de 29 de junio, por el que se aprueba el Código Estructural.

E4 ESTRUCTURES

E4L ELEMENTS RESISTENTS INDUSTRIALITZATS PER A FORMACIÓ DE SOSTRES

E4LM PLANXES D'ACER GALVANITZAT PER A SOSTRES COL·LABORANTS

0.- ELEMENTS QUE CONTEMPLA EL PLEC

E4LM1A10.

1.- DEFINICIÓ I CONDICIONS DE LES PARTIDES D'OBRA EXECUTADES

Subministrament i col·locació de plaques perfilades semiresistents de xapa d'acer galvanitzat grecades, de 0,80 mm fins a 1,20 mm de gruix, per a la formació de sostre.
L'execució de la unitat d'obra inclou les operacions següents:
- Preparació del perímetre de recolzament de les plaques, neteja i nivellament
- Replanteig i col·locació de les plaques
- Fixació de les plaques o execució de les soldadures, en cas que sigui necessari

CONDICIONS GENERALS:
El fabricant ha de facilitar les característiques geomètriques i mecàniques de les plaques i tota la documentació que ha d'aportar un producte amb marcatge CE.
El subministrador de les plaques ha de partir dels plànols de la DT del projecte i ha de preparar i sotmetre a l'aprovació de la DF els plànols constructius per a l'execució i la col·locació a l'obra dels seus materials.
El contractista ha de sotmetre a l'aprovació de la DF el pla de muntatge en el que s'ha d'indicar el mètode i mitjans auxiliars previstos.
Les plaques han d'estar col·locades en la posició i nivell previstos a la DT.
Les plaques, un cop col·locades han de quedar ben alineades i anivellades.
Les plaques col·locades no han de presentar superfícies amb bonys, cantells doblegats, ni discontinuïtats en el galvanitzat.
Les ales de les jàsseres de suport han d'estar ben netes i preparades per a l'execució de les soldadures de les plaques.
Ha d'estar sòlidament unit als elements de suport.
Les plaques s'han de recolzar en els elements de suport de manera que això no faci disminuir la secció de la peça.
La longitud de recolzament de les plaques ha de ser, com a mínim, l'especificada a la DT.
El recolzament de les plaques sobre l'element de suport pot ser directe per carregament.
Si l'element de suport és d'acer laminat, s'han de col·locar els connectors necessaris per a garantir la unió entre aquest i les plaques.
Les plaques han de quedar fixades als elements de suport mitjançant soldadura o amb visos especials a pressió controlada.
Les fixacions s'han de fer a cadascuna de les estries de la placa.
Les unions han de ser com a mínim amb dues fixacions per a cada extrem de la placa.

Hi han d'haver una fixació cada 50 cm en el cas de dos recolzaments o tram simple i cada 100 cm en tram continuo.
El tancament de les estries en el perímetre dels forats o en l'acord amb els pilars, s'ha de realitzar mitjançant peces especials de remat de xapa galvanitzada.
Al voltant dels pilars cal disposar pletines d'ajust i de tancament.
La cara inferior i la superior no han de quedar definitivament a d'intempèrie, ni sotmeses a ambients agressius, humits o químics.
El sostre, un cop executada la capa de formigó, ha de ser monolític per a garantir la rigidesa en el seu pla.
Diàmetre de les soldadures: >= 20 mm
Llargària de recolzament (H:gruix sostre): >= 50 mm, >= H/2
Fixacions a l'extrem de cada estria: >= 2
Toleràncies d'execució:
- Replanteig en planta: ± 20 mm
- Nivell: ± 10 mm
- Acord amb els recolzaments: + 10 mm, -5 mm

2.- CONDICIONS DEL PROCÉS D'EXECUCIÓ

Les plaques han d'estar col·locades a nivell sobre els elements de suport del sostre.
S'han de disposar ben alineades i han de quedar unides a tocar longitudinalment sobre els recolzaments.
S'han de col·locar de manera que no rebin cops que puguin fer-les malbé.
Per a la col·locació s'ha de suspendre la placa pels punts preparats a l'efecte, als extrems de la mateixa.
Si cal s'han de recolzar sobre els sotaponts amb l'apuntalament necessari per no superar la fletxa màxima prevista durant l'abocada del formigó.
Cal col·locar una cantonera de xapa metàl·lica com a remat perimetral per evitar la pèrdua de formigó en els extrems de les plaques.
Tots els forats s'han de preparar i replantejar prèviament al formigonat, amb els mitjans d'encofrat més adients segons el cas.
La superfície de contacte entre la placa i el formigó abocat a l'obra, ha de ser neta i sense cossos estranys per tal d'assegurar l'adherència.
S'han de preveure els sistemes d'apuntalament adients en el cas que siguin necessaris.
Les soldadures s'han de repicar i han de quedar protegides mitjançant l'aplicació d'una pintura antioxidant.
En els forats de més de 20x20 cm cal preveure un reforç metàl·lic específic per a cada cas.
Cal disposar uns suports complementaris i perfils metàl·lics al voltant dels caps de pilars.
La cara inferior de les plaques s'ha de protegir contra el foc en cas que sigui necessari.

3.- UNITAT I CRITERIS D'AMIDAMENT

m2 de superfície amidada segons les especificacions de la DT, entre cares dels elements de recolzament.
Amb deducció de la superfície corresponent a obertures, d'acord amb els criteris següents:
- Obertures <= 1 m2: No es dedueixen.
- Obertures > 1 m2: Es dedueix el 100%.

Aquest criteri inclou les pèrdues i increments de material corresponents a retalls.

4.- NORMATIVA DE COMPLIMENT OBLIGATORI

No hi ha normativa de compliment obligatori.

5.- CONDICIONS DE CONTROL D'EXECUCIÓ I DE L'OBRA ACABADA

CONTROL D'EXECUCIÓ. OPERACIONS DE CONTROL:
Les tasques de control a realitzar són les següents:
- Inspecció visual del material abans de la seva col·locació, rebutjant les peces malmeses
- Preparació del perímetre de recolzament de la placa, neteja i anivellament
- Col·locació de l'apuntalament, en cas que sigui necessari
- Col·locació de rigiditzadors en el sentit perpendicular a l'apuntalament
- Replanteig de les plaques
- Anivellament de les plaques
- Fixació de les plaques als elements de suport.

CONTROL D'EXECUCIÓ. CRITERIS DE PRESA DE MOSTRES:
Els controls s'han de fer segons les indicacions de la DF.
CONTROL D'EXECUCIÓ. INTERPRETACIÓ DE RESULTATS I ACTUACIONS EN CAS D'INCOMPLIMENT:
Quan s'observin irregularitats de replanteig, s'hauran de corregir abans de completar la col·locació de

No es permetrà la continuació dels treballs fins que no estiguin solucionats els errors d'execució.
La suspensió dels treballs i la correcció de les no conformitats observades aniran a càrrec del Contractista.
CONTROL DE L'OBRA ACABADA. OPERACIONS DE CONTROL:
Inspecció visual de la unitat acabada.
CONTROL DE L'OBRA ACABADA. CRITERIS DE PRESA DE MOSTRES:
En la unitat acabada han de realitzar-se, les comprovacions i probes de servei previstes en projecte i/o ordenades per DF conjuntament amb les exigides per la normativa vigent.
CONTROL DE L'OBRA ACABADA. INTERPRETACIÓ DE RESULTATS I ACTUACIONS EN CAS D'INCOMPLIMENT:
La correcció dels defectes observats ha d'anar a càrrec del contractista.

E4 ESTRUCTURES

E4Z ELEMENTS ESPECIALS PER A ESTRUCTURES

E4Z2 ELEMENTS ESPECIALS PER A PARETS D'OBRA DE FÀBRICA

0.- ELEMENTS QUE CONTEMPLA EL PLEC

E4Z22F21.

1.- DEFINICIÓ I CONDICIONS DE LES PARTIDES D'OBRA EXECUTADES

Muntatge i col·locació de l'armadura en gelosia per a parets d'obra de fàbrica, formada amb rodons, barretes o platines d'acer galvanitzat, d'acer inoxidable o d'acer recobert amb epoxi col·locades amb el mateix morter de la paret.
L'execució de la unitat d'obra inclou les operacions següents:
- Preparació de la zona de treball
- Tallat i doblat de l'armadura
- Neteja de les armadures
- Muntatge i col·locació de l'armadura
- Subjecció dels elements que formen l'armadura

CONDICIONS GENERALS:
Els diàmetres, la forma, les dimensions i la disposició de les armadures han de ser les que s'especifiquen a la DT. El nombre de barres no ha de ser mai inferior a l'especificat a la DT.
En l'execució de l'element s'han de complir les prescripcions establertes en l'article 3 de la norma DB-SE-F, en especial les que fan referència a la durabilitat dels component: peces, morters i armadures, en el seu cas, en funció de les classes d'exposició.
Les armadures col·locades han de ser netes, sense òxids no adherents, pintures, greixos ni altres substàncies perjudicials.
Les barres no han de tenir defectes superficials ni esquerdes.
No hi ha d'haver més empalmaments dels que consten a la DT o autoritzi la DF.
Els empalmaments s'han de realitzar per solapa.
La situació de l'armadura dins del junt ha de permetre el gruix constant del recobriment.
La llàrgària de l'ancoratge i del solapament s'ha de determinar segons l'especificat en l'apartat 4.5.3 del DB-SE-F.
Les armadures s'han de subjectar entre elles, quan sigui necessari, per tal de garantir que mantinguin la seva posició durant la col·locació del morter o formigó.
La posició de les armadures, en el junt horitzontal, ha de permetre el gruix de recobriment següent:
- Recobriment respecte a la vora exterior: >= 15 mm
- Recobriment per sobre i per sota: >= 2 mm

Diàmetre nominal de les barres: >= 6 mm
Distància lliure entre dues armadures solapades: >= 2D, >= 20 mm
Toleràncies d'execució:
- Posició de les armadures: ± 10 mm (no acumulatius)

2.- CONDICIONS DEL PROCÉS D'EXECUCIÓ

S'ha de treballar a una temperatura ambient que oscil·li entre els 5°C i els 40°C, i s'ha de protegir l'obra que s'executa de l'acció de les pluges i dels vents superiors a 50 km/h.
El doblegat de l'armadura s'ha de realitzar en fred.
S'ha d'utilitzar separadors o estreps si és necessari per a garantir el recobriment mínim.

3.- UNITAT I CRITERIS D'AMIDAMENT

m de llargària calculats segons les especificacions de la DT
Aquests criteris inclouen les pèrdues de material com a conseqüència de les operacions específiques d'aquests treballs, com és ara retalls, lligams i cavalcaments.

4.- NORMATIVA DE COMPLIMENT OBLIGATORI

Documento Básico de Seguridad estructural Fábrica DB-SE-F, parte II del CTE, aprobado por el Real Decreto 314/2006.

E5 COBERTES

E51 TERRATS

E511 ACABATS DE TERRATS

0.- ELEMENTS QUE CONTEMPLA EL PLEC

E5113351.

1.- DEFINICIÓ I CONDICIONS DE LES PARTIDES D'OBRA EXECUTADES

Formació de capa d'acabat per a terrats de diferents materials.
S'han considerat els tipus següents:
Acabat amb paviment flotant:
- Acabat amb peces prefabricades de formigó alleugerit i filtrant amb base de poliestirè expandit, col·locat sense adherir.

Acabat amb capa granular:
- Capa de protecció de grava o de palet de riera natural o amb material reciclat de residus de la construcció o demolicions, provenint d'una planta legalment autoritzada per al tractament d'aquests residus

Acabat amb paviment fix:
- Capa de protecció de formigó lleuger d'argila expandida.
- Paviment de rajola ceràmica col·locada amb morter.

L'execució de la unitat d'obra inclou les operacions següents:
Acabat amb peces prefabricades de formigó:
- Replanteig de les peces
- Col·locació de les peces en sec sobre el suport

Capa de protecció amb material granular:
- Replanteig del nivell
- Abocada i estesa del granulat

Capa de protecció amb formigó lleuger:
- Neteja i preparació de la superfície de suport
- Abocat del material i reglejat de la superfície
- Cura i protecció del material

Paviment de rajola ceràmica:
- Replanteig de l'especejament
- Col·locació de les peces fixades amb morter sobre el suport
- Rejuntat dels junts
- Neteja del paviment

CONDICIONS GENERALS:
La capa d'acabat ha de ser resistent a la intempèrie en funció de les condicions ambientals previstes.
Ha de tenir un pes suficient per tal de contrarestar la succió del vent.
El material ha de tenir una forma i dimensions compatibles amb el pendent.
Els junts de dilatació han de coincidir amb els junts de la coberta.
Han de quedar situats en el perímetre exterior i interior de la coberta i en la trobada amb paraments verticals i elements passants.
El junt ha de quedar ple amb un material elàstic.
El segellat del junt, en el seu cas, ha de quedar enrasat amb la capa d'acabat de la coberta.
Amplària del junt: >= 3 cm

PAVIMENT FIX:
Hi haurà junts de dilatació que han d'afectar a les peces, al morter i a la capa d'assentament del paviment.
Dimensions màximes de la quadrícula entre junts de dilatació:
- Cobertes ventilades: <= 5 m
- Cobertes no ventilades: <= 7,5 m

ACABAT AMB PECES PREFABRICADES DE FORMIGÓ:
El paviment ha de quedar pla, formant una quadrícula de lloses alineades en les dues direccions, amb el junt sense emmorterar.
Separació entre peces: <= 0,2 cm
Junts perimetrals: >= 1 cm
Toleràncies d'execució:
- Planor: ± 5 mm/2 m
- Nivells: ± 10 mm/total
- Alineació de les filades: <= 2 mm/m, <= 10 mm/total

CAPA DE PROTECCIÓ AMB MATERIAL GRANULAR:
La capa ha de tenir un gruix uniforme, sense interrupcions o discontinuïtats.
Pendent (col·locat en sec): <= 5%
Toleràncies d'execució:
- Gruix de la capa: ± 10 mm

CAPA DE PROTECCIÓ AMB FORMIGÓ LLEUGER:
La capa ha de tenir un gruix uniforme, sense interrupcions o discontinuïtats.
La superfície d'acabat ha de ser llisa i plana.
Toleràncies d'execució:
- Gruix: - 10 mm
- Nivell: ± 10 mm

PAVIMENT DE RAJOLA CERÀMICA:
El paviment ha de quedar pla en els trams previstos.
Les peces han de quedar col·locades deixant junts entre elles. Aquests han de quedar plens de morter.
Si es fa amb dos gruixos de rajola, aquests han d'anar col·locats a trencajunt. Els junts de la capa superior han de quedar plens de morter.
Separació entre peces: 0,2 - 0,5 cm
Toleràncies d'execució:
- Planor: ± 5 mm/2 m
- Nivells: ± 10 mm/total
- Alineació de les filades: <= 5 mm/2 m

2.- CONDICIONS DEL PROCÉS D'EXECUCIÓ

CONDICIONS GENERALS:
No s'ha de treballar amb pluja intensa, neu o vent superior a 50 km/h. En aquests supòsits, s'ha d'assegurar l'estabilitat de l'equip.
S'han de disposar passadissos i zones de treball amb una capa de protecció d'un material apte per a cobertes transitables amb la finalitat de facilitar el trànsit en la coberta per a realitzar les operacions de manteniment i evitar el deteriorament del sistema.
ACABAT AMB PECES PREFABRICADES DE FORMIGÓ:
Si es treballa sobre làmina asfàltica, la temperatura s'ha de mantenir entre 5°C i 25°C.
El replanteig exigeix l'aprovació de la DF.
CAPA DE PROTECCIÓ AMB MATERIAL GRANULAR:
Abans d'estendre la grava, es netejarà la coberta de restes de formigó, ferralla, fustes i de qualsevol material o runa.
La capa de grava o palet de riera s'estendrà amb rasclet
L'alçària d'abocada ha de ser de menys de 50 cm sobre poliestirè extruït i d'1 m sobre elements de fàbrica.
CAPA DE PROTECCIÓ AMB FORMIGÓ LLEUGER:
S'ha de treballar a una temperatura ambient que oscil·li entre els 5°C i els 40°C i sense pluja.
Fora d'aquests límits s'ha de revisar l'obra executada 48 h abans i s'han d'enderrocar i refer les parts afectades.
S'ha d'utilitzar abans que comenci l'adormiment.
Si el suport és absorbent s'ha d'humitejar abans d'abocar el material.
Durant l'aplicació del formigó o morter s'han de protegir els elements de desguàs (canalons, etc.).
Durant l'adormiment s'ha de mantenir humida la superfície del formigó. Aquest procés ha de durar com a mínim:
- 15 dies en temps calorós i sec
- 7 dies en temps humit

No es pot trepitjar la superfície acabada fins al cap de 48 h de l'abocament.
PAVIMENT DE RAJOLA CERÀMICA:
Les peces per col·locar han de tenir la humitat necessària per tal que no absorbeixin l'aigua del morter.

Cal barrejar les peces de caixes diferents per tal d'evitar diferències de tonalitat.
S'han de col·locar a truc de maceta.
No s'ha de trepitjar el paviment fins al cap de 48 h d'haver-se col·locat.

3.- UNITAT I CRITERIS D'AMIDAMENT

m2 de superfície amidada segons les especificacions de la DT.
Amb deducció de la superfície corresponent a obertures, d'acord amb els criteris següents:
- Obertures <= 1 m2: No es dedueixen
- Obertures > 1 m2: Es dedueix el 100%

4.- NORMATIVA DE COMPLIMENT OBLIGATORI

Documento Básico de Salubridad DB-HS, parte II del CTE, aprobado por el Real Decreto 314/2006.

5.- CONDICIONS DE CONTROL D'EXECUCIÓ I DE L'OBRA ACABADA

CONTROL D'EXECUCIÓ. OPERACIONS DE CONTROL:
Els punts de control més destacables són els següents:
- Preparació i neteja de la superfície d'assentament.
- Replanteig de nivells.
- Aportació de material, amb especial atenció a l'alçada d'abocada.
- Comprovació del gruix i les pendents.

CONTROL DE L'OBRA ACABADA. OPERACIONS DE CONTROL:
Les tasques de control a realitzar són les següents:
- Inspecció visual i control geomètric de la unitat acabada.

CRITERIS DE PRESA DE MOSTRES:
Es seguiran els criteris que en cada cas, indiqui la DF.
INTERPRETACIÓ DE RESULTATS I ACTUACIONS EN CAS D'INCOMPLIMENT:
Correcció de les irregularitats observades a càrrec del contractista.

E5 COBERTES

E54 COBERTES DE PLANXES METÀL·LIQUES

E541 COBERTES DE PLANXES DE ZINC

0.- ELEMENTS QUE CONTEMPLA EL PLEC

E541FA07,E541JCB3.

1.- DEFINICIÓ I CONDICIONS DE LES PARTIDES D'OBRA EXECUTADES

Formació de revestiment de cobertes amb pendent, mitjançant planxes metàl·liques llises, col·locades amb fixacions mecàniques sobre làmina impermeabilitzant.
S'han considerat les col·locacions següents:
- Junt longitudinal amb unió plegada simple
- Junt longitudinal amb tapajunts sobre enllistonat

L'execució de la unitat d'obra inclou les operacions següents:
- Replanteig dels eixos de les pendents
- Neteja del suport
- Col·locació de la làmina
- Fixació a la base de les grapes d'ancoratge de les planxes
- Col·locació dels llistons de fusta, en la col·locació sobre l'enllistonat
- Col·locació de les planxes i engrapat dels junts
- Comprovació de l'estanquitat

CONDICIONS GENERALS:
Les peces han de quedar fixades sòlidament al suport.
El conjunt de l'element col·locat ha de ser estanc.
El conjunt acabat ha de tenir un color uniforme i ha de formar una superfície plana i sense defectes (cops, bonys, ratlles, etc.).
Les planxes han d'estar col·locades amb la dimensió més gran en el sentit del pendent. Han de quedar

alineades longitudinalment en la direcció del pendent.
El cavalcament entre les peces ha de ser l'adequat en funció del pendent del suport i les condicions de l'entorn (zona eòlica, tempestes, altitud topogràfica, etc.).
Les planxes han de quedar col·locades de forma que es puguin moure lliurement en tots els sentits, respecte el suport
Les fixacions han de ser de metall compatible amb el de la planxa, en el cas de planxes de coure han de ser claus de coure o visos de bronze o aliatge de coure
La subjecció de les planxes he d'estar feta amb grapes d'ancoratge, amb la vora de la planxa doblegada encaixada en les patilles de la grapa. Les grapes han de ser de metall compatible amb el de la planxa.
Les fixacions han de quedar lleugerament inclinades, els caps no han de formar arestes vives que puguin fer malbé el metall.
Les grapes d'ancoratge han d'estar fixades als llistons o al tauler de fusta mitjançant fixacions mecàniques.
Els claus han de ser de secció circular o quadrada, cap gros, pla i dentats, no es poden utilitzar claus llisos.
L'extrem de la patilla de la grapa d'ancoratge, oposat al de l'unió amb la planxa, ha de quedar doblegat i cobrir els caps de les fixacions per tal d'evitar que facin malbé la planxa.
Les fixacions han de quedar separades dels extrems de la planxa, per tal de no impedir els moviments de dilatació del metall.
La unió de les planxes s'ha de fer, sempre que sigui possible per unió engrapada, per tal de permetre el lliure moviment de les planxes.
En la unió longitudinal, el plegat dels extrems ha de quedar en sentit del vent dominant.
En la unió amb engrapat senzill, els extrems de dues planxes contigues en la vessant, es pleguen i les dues planxes s'enganxen entre si. Els extrems han de quedar doblegats en angle recte.
En la unió amb engrapat pla de doble plec, els extrems de dues planxes contigues en la vessant, es dobleguen en angle recte, l'extrem de la planxa que ha de cobrir el conjunt ha de tenir una alçària superior a l'extrem de la planxa que ha de quedar per sota. Els extrems han de quedar doblegats i engrapats conjuntament. Aquesta unió ha de quedar aplanada en el sentit del recorregut de l'aigua.
En la base de la unió ha de quedar una separació de 2-3 mm entre els extrems de la planxa, per tal d'absorbir els moviments.
L'extrem inferior de la planxa del carener ha de quedar engrapat amb l'extrem superior de l'última planxa de la vessant.
No han de coincidir els junts transversals de trams diferents de coberta.
En la unió de la coberta amb els elements que la traspassin (xemeneies, lluernaris, etc.), l'extrem de la planxa s'ha d'aixecar sobre l'element, aquesta prolongació ha de quedar protegida amb una banda de planxa, l'extrem superior d'aquesta banda ha de quedar fixat a l'element i l'extrem inferior ha de quedar doblegat per tal d'augmentar la seva rigidesa. Els extrems verticals han de quedar units mitjançant engrapat senzill.
Volada de les peces del ràfec: >= 5 cm; < mitja peça
Volada de les peces en la vora lateral: >= 5 cm
Cavalcament entre les peces i els aiguafons: >= 5 cm
Separació entre les peces de les dues vessants en l'aiguafons: >= 20 cm
Cavalcaments de la làmina: >= 50 mm
Separació de les fixacions dels extrems de la planxa: >= 20 mm
Doblec de la vora de la grapa d'ancoratge sobre la xapa: >= 15 mm
Unió de la coberta amb els elements sobresurtints:
  - Alçària de la planxa: >= 20 cm
  - Cavalcament de la banda de protecció sobre la planxa: >= 5 cm
  - Separació de les fixacions: <= 50 cm
  - Llargària dels trams de la banda de protecció: <= 7 m
Separació de les patilles d'ancoratge als extrems: >= 10 cm
Toleràncies d'execució:
- Paral·lelisme entre dues planxes consecutives: ± 5 mm
- Paral·lelisme entre el conjunt de planxes: ± 30 mm
- Alineació entre les planxes d'una filada: ± 2 mm
- Cavalcaments: - 2 mm
UNIÓ SOLDADA:
La unió amb soldadura està permesa en cobertes amb poca pendent i en el cas de la unió entre la coberta i els diferents accessoris, a on estigui compromesa l'estanquitat. Sempre que s'utilitzi unions soldades en trams llargs s'han de preveure junts de dilatació.
En el cas de planxes de coure, en la unió amb soldadura, la planxa primer s'ha d'estanyar.
Amplària de l'estanyat en els extrems a soldar: >= 15 cm
Cavalcaments
- Junts sotmesos a tensió: >= 25 mm
- Junts d'estanquitat: >= 12 mm
JUNT TRANSVERSAL:
Tipus de junt transversal:
- Pendent > 30%: engrapat simple
- Pendent >= 14%: engrapat pla de doble plec

Llargària del cavalcaments per a fer el plec:
- Plec planxa superior: >= 45 mm
- Plec planxa inferior: >= 35 mm
Diferència d'alçària de la planxa superior respecte de la inferior: >= 10 mm
Grapes d'ancoratge:
- Nombre de fixacions: 2-3
- Llargària de les fixacions: >= 27 mm
JUNT LONGITUDINAL ALÇAT AMB UNIÓ PLEGADA SIMPLE:
Engrapat vertical entre dues planxes contigües.
Ha de quedar prou elevat respecte de la coberta, per tal d'evitar les filtracions d'aigua.
Llargària del cavalcaments per a fer el plec:
- Plec planxa superior: >= 45 mm
- Plec planxa inferior: >= 35 mm
Diferència d'alçària de la planxa superior respecte de la inferior: >= 10 mm
Grapes d'ancoratge:
- Nombre de grapes: 6 grapes/2 m
- Nombre de fixacions: 2-3
- Llargària de les fixacions: >= 27 mm
JUNT LONGITUDINAL AMB TAPAJUNTS SOBRE ENLLISTONAT:
El llistó ha de ser de forma trapezoïdal, han d'estar recolzats sobre la seva base menor.
El llistó de fusta ha de tenir un envelliment natural d'almenys 6 mesos o tenir estabilitzades les seves tensions, han d'estar tractats contra l'atac d'insectes i fongs,
Els llistons han de quedar perpendiculars a les llates i s'han de recolzar com a mínim en tres llates.
Les grapes d'ancoratge han d'estar col·locades sota el llistó.
En els junts, les vores de la xapa han de quedar encaixades amb les grapes col·locades en els llistons, que han de quedar doblegats sobre la xapa.
El tapajunts ha de quedar col·locat sobre el llistó i cavalcar sobre els extrems laterals de la planxa.
Els tapajunts, han de quedar fixats al llistó amb dos claus amb volandera de plom. Ha de quedar fixat en el cavalcament entre peces.
Els trams del tapajunts han de cobrir completament la unió entre dues planxes. Ha de quedar engrapat amb els extrems laterals de dues planxes contigües, juntament amb les grapes d'ancoratge.
Cavalcament de la vora de la xapa en la unió amb el llistó: >= 35 mm
Separació de les grapes d'ancoratge : <= 40 cm
Llargària dels trams del tapajunts: <= 2 m
Cavalcaments entre trams del tapajunts: >= 50 mm
Nombre de grapes: 2 grapes/planxa

2.- CONDICIONS DEL PROCÉS D'EXECUCIÓ

CONDICIONS GENERALS:
No s'ha de treballar amb pluja intensa, neu o vent superior a 50 km/h. En aquests supòsits, s'ha d'assegurar l'estabilitat de l'equip.
Si l'alçada de caiguda es superior a 2 m s'ha de treballar amb cinturó de seguretat.
El suport ha de tenir una superfície llisa i uniforme.
En el cas de suport de fusta, ha d'estar seca. Les fixacions de l'empostissat han de tenir el cap enfonsat en la fusta, per evitar fer malbé la planxa.
Prèviament a la col·locació de les planxes el suport ha d'estar recobert amb una làmina impermeable, la làmina no ha de quedar adherida a les planxes ni a la base, per a no impedir el lliure moviment de les planxes.
La làmina col·locada ha de cobrir tota la superfície per impermeabilitzar.
Els acords de la membrana amb els paraments verticals han de ser aixamfranats o corbats.
Les làmines han de cavalcar entre elles i protegir el sentit del recorregut de l'aigua, aquests cavalcaments no han de coincidir amb els aiguafons ni amb els junts de dilatació de la capa de pendents.
La col·locació de les planxes s'ha de començar per la part inferior de la coberta.
S'ha d'evitar el contacte directe de la planxa de coure amb el ferro, zinc, alumini, acer galvanitzat o fosa i la fusta de cedre.
S'ha d'evitar el contacte directe de la planxa de zinc o plom amb el guix, els morters de ciment pòrtland frescos i les fustes dures (roure, castanyer, teca, etc.).
En el cas del zinc, a més, cal evitar el contacte amb la calç, l'acer no galvanitzat i el coure sense estanyar.
S'ha d'evitar el contacte directe de l'acer galvanitzat amb el guix, els ciments pòrtland frescos, la calç, les fustes dures (roure, castanyer, teca, etc.) i l'acer sense protecció contra la corrosió.
UNIÓ SOLDADA:
La soldadura ha de penetrar completament sota el junt.
No s'han de recalentar les parts a soldar.

3.- UNITAT I CRITERIS D'AMIDAMENT

m2 de superfície amidada segons les especificacions de la DT.
Amb deducció de la superfície corresponent a obertures, d'acord amb els criteris següents:
- Obertures <= 1 m2: No es dedueixen
- Obertures > 1 m2: Es dedueix el 100%

4.- NORMATIVA DE COMPLIMENT OBLIGATORI

Documento Básico de Salubridad DB-HS, parte II del CTE, aprobado por el Real Decreto 314/2006.

5.- CONDICIONS DE CONTROL D'EXECUCIÓ I DE L'OBRA ACABADA

CONTROL D'EXECUCIÓ. OPERACIONS DE CONTROL:
Els punts de control més destacables són els següents:
- Inspecció visual del material abans de la seva col·locació, rebutjant les peces malmeses
- Replanteig dels eixos dels pendents i de les planxes i suports.
- Col·locació dels llistons de fusta.
- Inspecció visual del procediment d'execució, amb especial atenció a les subjeccions, i a l'alineació de les peces.
- Comprovació de la geometria de la coberta i del cavalcament entre les peces
- Comprovació dels eixos dels pendents de la coberta

CONTROL DE L'OBRA ACABADA. OPERACIONS DE CONTROL:
- Inspecció visual de la unitat acabada. Proves finals d'estanquitat

CRITERIS DE PRESA DE MOSTRES:
Els controls s'han de fer segons les indicacions de la DF.
INTERPRETACIÓ DE RESULTATS I ACTUACIONS EN CAS D'INCOMPLIMENT:
Correcció per part del contractista de les irregularitats observades.
No s'ha de permetre la continuació dels treballs fins que no estiguin solucionats els defectes d'execució.

E5 COBERTES

E5Z ELEMENTS ESPECIALS PER A COBERTES

E5Z1 FORMACIÓ DE PENDENTS

0.- ELEMENTS QUE CONTEMPLA EL PLEC

E5Z15Y20.

1.- DEFINICIÓ I CONDICIONS DE LES PARTIDES D'OBRA EXECUTADES

Formació de pendents per a suport d'acabat de coberta.
S'han considerat els materials següents:
- Formigó o morter de 5 a 40 cm de gruix mitjà
- Granulats lleugers (argila expandida o perlita) abocats en sec, inclosa la part proporcional de mestres en pendent, de 10 a 20 cm de gruix mitjà
- Bigueta de formigó precomprimit
- Massissat amb formigó lleuger d'argila espandida de 10 cm de gruix mitjà
- Paredons o envanets de sostermort fets amb peces ceràmiques collades amb morter

L'execució de la unitat d'obra inclou les operacions següents:
Massissat o formació de pendents amb formigó o morter amb granulats lleugers:
- Neteja i preparació de la superfície de suport
- Replanteig dels pendents
- Abocat del material i reglejat de la superfície
- Execució de l'acabat, en el seu cas
- Curat i protecció del material

Formació de pendents amb granulats lleugers considerant la part proporcional de mestres en pendent:
- Neteja i preparació de la superfície de suport
- Replanteig dels pendents
- Formació de les mestres amb obra de ceràmica en els aiguafons i les esquenes d'ase
- Abocat del material i reglejat de la superfície

Formació de pendents amb biguetes de formigó:
- Replanteig
- Col·locació de l'element
- Execució de les unions

Formació de pendents amb paredons o envanets de sostremort de maó o totxana:
- Replanteig de les pendents
- Execució dels envanets o paredons amb totxana o maó agafats amb morter
- Anivellat del remat superior per a rebre el tauler

CONDICIONS GENERALS:
Ha de tenir una cohesió i estabilitat suficients davant les sol·licitacions mecàniques i tèrmiques i la seva constitució ha de ser l'adequada per tal de rebre la resta de components de la coberta.
El pendent ha de ser l'indicat a la Documentació Tècnica, o a manca d'aquesta, l'indicat per la DF.
El pendent ha de ser l'adequat per conduir l'aigua cap els elements d'evacuació.
Toleràncies d'execució:
- Nivells: ± 10 mm
- Pendents: ± 0,5%
- Planor: ± 10 mm/2 m

MASSISSAT O FORMACIÓ DE PENDENTS AMB FORMIGÓ O MORTER DE GRANULATS LLEUGERS:
La superfície d'acabat ha de ser llisa i plana.
S'han de fer junts de dilatació i de retracció. Aquests junts han de quedar plens d'un material elàstic, o bé, buits.
L'acord de la capa de pendents amb els paraments i elements verticals ha de ser en mitjacanya.
Toleràncies d'execució:
- Alineació del junt de dilatació: ± 5 mm/m, <= 20 mm/total

FORMACIÓ DE PENDENTS AMB FORMIGÓ, MORTER DE GRANULATS LLEUGERS O GRANULATS LLEUGERS:
Gruix màxim: <= 50 cm
Gruix mínim: >= 5 cm
Distància entre mestres: <= 2 m
FORMACIÓ DE PENDENTS AMB BIGUETES DE FORMIGÓ:
Les biguetes han d'estar unides sòlidament als elements de suport.
Les biguetes s'han de recolzar en els elements de suport de manera que això no faci disminuir la secció de la peça.
Si l'element de suport és d'acer laminat, s'han de col·locar els connectors necessaris per a garantir la unió entre aquest i la bigueta.
Toleràncies d'execució:
- Distància entre eixos de les biguetes: ± 5 mm

FORMACIÓ DE PENDENTS AMB ENVANETS O PAREDONS DE SOSTREMORT:
Els envans han de ser estables, resistents, plans i aplomats.
Han de tenir la direcció de la línia de màxim pendent del vessant.
Els paredons han d'anar travats amb altres paredons i amb els envanets de sostremort. Els envanets han d'anar travats perpendicularment.
Els coronaments han d'estar continguts en un mateix plà.
Les peces de cada filada han d'anar separades 1/4 de la seva llargària. Les peces de les filades següents s'han de centrar amb els forats inferiors.
Han d'estar rematats superiorment amb una reglada de pasta de ciment ràpid.
PENDENTS AMB ENVANETS (PENDENTS >= 15%):
Alçària: <= 4 m
Llargària màxima sense travar: <= 3,50 m
Desnivell entre dues travades successives: <= 1 m
Toleràncies d'execució:
- Replanteig:
  - Amb maó o totxana de 7,5 cm de gruix: ± 5 mm
  - Amb totxana de 10 cm de gruix: ± 20 mm
- Aplomat: ± 10 mm
- Separació entre les peces: ± 10 mm

2.- CONDICIONS DEL PROCÉS D'EXECUCIÓ

CONDICIONS GENERALS:
Amb vent superior a 50 km/h s'han de suspendre els treballs i s'han d'assegurar les parts que s'han fet.
FORMACIÓ DE PENDENTS AMB FORMIGÓ, MORTER O GRANULATS LLEUGERS:
Els aiguafons i les esquenes d'ase han d'estar fets amb reglades d'obra ceràmica.
L'espai entre les reglades s'ha d'omplir completament amb el material i reglejar la superfície tot recolzant els regles en les reglades; els forats que restin s'han d'omplir manualment.
MASSISSAT O FORMACIÓ DE PENDENTS AMB FORMIGÓ O MORTER DE GRANULATS LLEUGERS:
S'ha de treballar a una temperatura ambient que oscil·li entre els 5°C i els 40°C i sense pluja.
Fora d'aquests límits s'ha de revisar l'obra executada 48 h abans i s'han d'enderrocar i refer les

parts afectades.
La pasta de ciment ha de constituir una mescla homogènia que s'ha d'utilitzar abans que comenci l'adormiment.
Si el suport és absorbent s'ha d'humitejar abans d'abocar el material.
Durant l'aplicació del formigó o morter s'han de protegir els elements de desguàs (canalons, etc.).
Durant l'adormiment s'ha de mantenir humida la superfície del morter. Aquest procés ha de durar com a mínim:
- 15 dies en temps calorós i sec
- 7 dies en temps humit

No es pot trepitjar la superfície acabada fins al cap de 48 h de l'abocament.
FORMACIÓ DE PENDENTS AMB BIGUETES DE FORMIGÓ:
S'han de col·locar de manera que no rebin cops que els puguin fer malbé.
FORMACIÓ DE PENDENTS AMB PAREDONS O ENVANETS DE SOSTREMORT DE MAÓ O TOTXANA:
Les peces per col·locar han de tenir la humitat necessària per tal que no absorbeixin l'aigua del morter.
La pasta de ciment ha de constituir una mescla homogènia que s'ha d'utilitzar abans que comenci l'adormiment.

3.- UNITAT I CRITERIS D'AMIDAMENT

MASSISSAT AMB FORMIGÓ O FORMACIÓ DE PENDENTS:
m2 de superfície amidada segons les especificacions de la DT.
Amb deducció de la superfície corresponent a obertures, d'acord amb els criteris següents:
- Obertures <= 1 m2: No es dedueixen
- Obertures > 1 m2: Es dedueix el 100%

4.- NORMATIVA DE COMPLIMENT OBLIGATORI

Documento Básico de Salubridad DB-HS, parte II del CTE, aprobado por el Real Decreto 314/2006.

5.- CONDICIONS DE CONTROL D'EXECUCIÓ I DE L'OBRA ACABADA

CONTROL D'EXECUCIÓ. OPERACIONS DE CONTROL:
Els punts de control més destacables són els següents:
- Neteja i preparació de la superfície de suport
- Replanteig dels pendents
- Abocat del material i reglejat de la superfície
- Execució de l'acabat, en el seu cas
- Curat i protecció del material

CONTROL DE L'OBRA ACABADA. OPERACIONS DE CONTROL:
Els punts de control més destacables són els següents:
- Inspecció visual de la unitat acabada i control de les condicions geomètriques d'acabat.

CRITERIS DE PRESA DE MOSTRES:
Els controls s'han de realitzar segons les instruccions de la DF i el CODI ESTRUCTURAL.
INTERPRETACIÓ DE RESULTATS I ACTUACIONS EN CAS D'INCOMPLIMENT:
Correcció de les irregularitats observades a càrrec del contractista.

E5 COBERTES

E5Z ELEMENTS ESPECIALS PER A COBERTES

E5Z2 SOLERES I EMPOSTISSATS

0.- ELEMENTS QUE CONTEMPLA EL PLEC

E5Z2OS04.

1.- DEFINICIÓ I CONDICIONS DE LES PARTIDES D'OBRA EXECUTADES

Formació de capa de protecció o solera per a suport d'acabat de coberta.
S'han considerat els tipus següents:
- Capa de protecció de morter de ciment de 3 cm de gruix

- Capa de morter de calç armada amb malla de fibra de vidre
- Capa de protecció de rajola ceràmica col·locada amb morter
- Solera d'empostissat de fusta de pi col·locada amb fixacions mecàniques
- Solera de tauler hidrofugat de conglomerat de fusta col·locat amb fixacions mecàniques
- Empostissat amb pannells de conglomerat de fusta amb aïllament intermig, col·locat amb fixacions mecàniques
- Solera d'elements ceràmics (tauló bisellat, supermaó o encadellat ceràmic) col·locats amb morter o pasta de ciment ràpid i recolzats sobre envanets de sostremort
- Solera de maó massís, col·locat amb morter i recolzat sobre llates, acabada amb una capa de morter
- Solera de placa prefabricada de formigó col·locada amb morter i recolzada

L'execució de la unitat d'obra inclou les operacions següents:
Formació de capa de protecció de morter de ciment:
- Neteja i preparació de la superfície de suport
- Replanteig i preparació de la malla, en el seu cas (retalls, cavalcaments, etc.)
- Abocat del material i reglejat de la superfície
- Estesa de la malla sobre el revestiment, en el seu cas
- Execució de l'acabat, en el seu cas
- Cura i protecció del material

Formació de capa de protecció de rajola ceràmica, solera amb materials ceràmics o amb placa prefabricada:
- Replanteig de les peces
- Col·locació de les peces amb morter

Formació de solera d'empostissat de pi o tauler hidrofugat:
- Replanteig de les peces
- Clavat de les peces al suport

CAPA DE PROTECCIÓ:
Ha de quedar ben adherit al suport.
Ha de tenir el gruix previst. Ha de ser plana i llisa.
Hi ha d'haver junts de dilatació de tot el gruix de la capa, que han de coincidir amb els del suport.
CAPA DE PROTECCIÓ DE MORTER DE CIMENT:
Ha de tenir junts de retracció.
Junts de retracció:
- Fondària: >= 0,7 cm
- Amplària: aprox. 0,4 cm
- Separació entre els junts: <= 500 cm

Toleràncies d'execució:
- Gruix de la capa de protecció de morter de ciment: ± 5 mm

CAPA DE PROTECCIÓ DE MORTER AMB MALLA DE FIBRA DE VIDRE:
La malla ha de quedar situada aproximadament al mig del gruix del revestiment.
Ha de cobrir tota la superfície per armar.
Ha de formar una superfície plana, sense bosses.
Ha de quedar ben adherida al revestiment.
Cavalcaments: >= 12 cm
SOLERA:
En la solera formada amb elements fixats mecànicament, la fixació s'ha de fer amb claus d'acer galvanitzat inclinats. Els elements han d'estar ancorats al portell i fixats mecànicament als suports.
La dimensió màxima de l'element ha d'anar perpendicular als elements verticals de suport. Les peces han d'estar col·locades a trencajunt, en els elements recolzats sobre envanets de sostremort han de quedar independents dels suports.
Els taulers han d'anar col·locats amb els junts transversals a tocar i coincidint amb els cabirons inferiors.
En la solera de tauler hidrofugat, les peces han d'estar col·locades a trencajunt.
Toleràncies d'execució:
- Nivell de solera: ± 10 mm
- Planor:
  - Solera de material ceràmic: ± 5 mm/2 m
  - Solera de placa prefabricada, empostissat o tauler hidrofugat: ± 10 mm/2 m

SOLERA D'EMPOSTISSAT DE FUSTA:
Els elements de l'empostissat han d'anar recolzats sobre tres o més elements de suport, amb junts a tocar i col·locats a trencajunt.
En el cas de cobertes de planxes metàl·liques de gruix <= 0,6 mm, les fixacions han de quedar amb el cap enfonsat a la fusta, per evitar que els caps puguin fer malbè la planxa.
Penetració de les fixacions: >= 2 cm
Junts entre peces: 0,1 - 0,2 cm
Recolzament sobre suport: >= 2 cm
Toleràncies d'execució:
- Pendent: ± 0,5%

SOLERA DE TAULER HIDROFUGAT:

Les vores i les cantonades s'han de reforçar amb cargols.
Penetració de les fixacions: >= 2 cm
Junts entre peces: 0,1 - 0,2 cm
Recolzament sobre suport: >= 2 cm
Distància entre les fixacions situades en cantells: <= 15 cm
Distància entre les fixacions situades a l'interior: <= 30 cm
Distància entre els cargols de reforç: <= 90 cm
Toleràncies d'execució:
- Pendent: ± 0,5%
EMPOSTISSAT AMB PANELL SANDWICH:
La dimensió màxima de l'element ha d'anar perpendicular als elements verticals de suport. Les peces han d'estar col·locades a trencajunt.
Els junts longitudinals han de ser a tocar.
En els junts transversals els panells han de quedar units mitjançant la pestanya inclosa en el panell, per a la unió entre ells.
Separació de les fixacions de la vora del panell: >= 2 cm
Penetració de les fixacions al suport: >= 2 cm
SOLERA DE PECES CERÀMIQUES:
La solera ha de ser plana i resistent.
Junts amb elements i paraments verticals: 3 cm
Distància entre junts de dilatació: <= 5 m
Toleràncies d'execució:
- Separació d'elements verticals: ± 5 mm
SOLERA DE PLACA PREFABRICADA DE FORMIGÓ:
La solera ha de ser plana i resistent.
Les plaques s'han de col·locar sobre envanets de sostremort.
Els nervis de les plaques han de ser perpendiculars a la línia de pendent màxim i han de quedar alineats.
Les peces han d'estar ancorades al portell als suports.
Junts amb elements i paraments verticals: 3 cm
Distància entre junts de dilatació: <= 5 m
Distància entre els suports: = llargària placa
Toleràncies d'execució:
- Distància entre els suports: + 20 mm
- Alineació dels nervis: ± 10 mm

2.- CONDICIONS DEL PROCÉS D'EXECUCIÓ

CONDICIONS GENERALS:
No s'ha de treballar amb pluja, neu o vent superior a 50 km/h.
CAPA DE PROTECCIÓ DE MORTER O SOLERA AMB ELEMENTS COL·LOCATS AMB MORTER O PASTA DE CIMENT RÀPID:
S'ha de treballar a una temperatura ambient que oscil·li entre els 5°C i els 40°C i sense pluja.
Fora d'aquests límits s'ha de revisar l'obra executada 48 h abans i s'han d'enderrocar i refer les parts afectades.
El morter ha de formar una mescla homogènia que s'ha d'utilitzar abans d'iniciar l'adormiment.
S'ha d'aplicar sobre superfícies netes.
Si el suport és absorbent s'ha d'humitejar abans d'abocar el material.
Durant l'aplicació del formigó o morter s'han de protegir els elements de desguàs (canalons, etc.).
Durant l'enduriment s'ha de mantenir humida la superfície de la capa de protecció de morter.
CAPA DE PROTECCIÓ O SOLERA FORMADES AMB PECES CERÀMIQUES:
Les peces per col·locar han de tenir la humitat necessària per tal que no absorbeixin l'aigua del morter.
SOLERA DE PLACA PREFABRICADA DE FORMIGÓ:
S'ha de treballar a una temperatura ambient que oscil·li entre els 5°C i els 40°C, sense pluja.
Les plaques d'arrencada de la solera s'han de collar amb morter fins al primer nervi per a evitar que es desplacin. La resta s'ha de col·locar en sec i s'ha de rejuntar amb morter.

3.- UNITAT I CRITERIS D'AMIDAMENT

m2 de superfície amidada segons les especificacions de la DT.
Amb deducció de la superfície corresponent a obertures, d'acord amb els criteris següents:
- Obertures <= 1 m2: No es dedueixen
- Obertures > 1 m2: Es dedueix el 100%
SOLERA FORMADA AMB PECES CERÀMIQUES:
Aquests criteris inclouen l'acabament dels acords perimetrals, tot utilitzant, si cal, materials diferents dels que normalment conformen la unitat.

4.- NORMATIVA DE COMPLIMENT OBLIGATORI

No hi ha normativa de compliment obligatori.

E5 COBERTES

E5Z ELEMENTS ESPECIALS PER A COBERTES

E5Z5 ESTRUCTURES METÀL·LIQUES LLEUGERES PER A FORMACIÓ DE PENDENTS

0.- ELEMENTS QUE CONTEMPLA EL PLEC

E5Z5030X.

1.- DEFINICIÓ I CONDICIONS DE LES PARTIDES D'OBRA EXECUTADES

Formació d'estructura metàl·lica lleugera per a suport de teulada, amb perfils normalitzats d'acer galvanitzat cargolats formant peces compostes, fixada mecànicament al sostre.
L'execució de la unitat d'obra inclou les operacions següents:
- Preparació de la zona de treball
- Replanteig i marcat dels eixos
- Col·locació i fixació provisional de les diferents peces de l'estructura
- Aplomat i anivellació definitius
- Execució de les unions entre les diferents parts de l'estructura
- Neteja i preparació de la superfície de suport
- Subjecció de l'estructura al sostre
- Comprovació final de l'aplomat i dels nivells
CONDICIONS GENERALS:
Els materials utilitzats han de tenir la qualitat establerta a la DT. No s'han de fer modificacions sense autorització de la DF encara que suposin un increment de les característiques mecàniques.
L'estructura ha d'estar col·locada a la posició indicada a la DT, amb les modificacions aprovades per la DF.
Les diferents peces de l'estructura han d'estar correctament aplomades i nivellades.
Quan la peça sigui composta, la disposició dels diferents elements de la peça, les seves dimensions, tipus d'acer i perfils s'han de correspondre amb les indicacions de la DT.
Cada component de l'estructura ha de dur una marca d'identificació que ha de ser visible després del muntatge. Aquesta marca no ha d'estar feta amb entalladura cisellada.
La marca d'identificació ha d'indicar l'orientació de muntatge del component estructural quan aquesta no es dedueixi clarament de la seva forma.
Els elements de fixació, i les xapes, plaques petites i accessoris de muntatge han d'anar embalats i identificats adequadament.
L'element ha d'estar pintat amb una capa de protecció de pintura antioxidant, excepte si està galvanitzat.
Els cantells de les peces no han de tenir òxid adherit, rebaves, estries o irregularitats que dificultin el contacte amb l'element que s'han d'unir.
Si el perfil està galvanitzat, la col·locació de l'element no ha de produir desperfectes en el recobriment del zenc.
L'element no s'ha d'adreçar un cop col·locat definitivament.
No es permet reblir amb soldadura els forats que han estat practicats a l'estructura per a disposar cargols provisionals de muntatge.
S'utilitzaran cargols normalitzats d'acord a les normes recollides a la taula 85.2.b del CODI ESTRUCTURAL.
Els cargols aixamfranats, cargols calibrats, perns articulats i els cargols hexagonals d'injecció s'han d'utilitzar seguint les instruccions del seu fabricant.
La situació dels cargols a la unió ha de ser tal que redueixi la possibilitat de corrosió i pandeig local de les xapes, i ha de facilitar el muntatge i les inspeccions.
El diàmetre nominal mínim dels cargols ha de ser de 12 mm.
La rosca pot estar inclosa en el pla de tall, excepte en el cas que els cargols s'utilitzin com a calibrats.
Després del collat l'espiga del cargol ha de sobresortir de la rosca de la femella. Entre la superfície de recolzament de la femella i la part no roscada de l'espiga ha d'haver, com a mínim:
- En cargols pretesats: 4 filets complerts més la sortida de la rosca
- En cargols sense pretesar: 1 filet complert més la sortida de la rosca
Les superfícies dels caps de cargols i femelles han d'estar perfectament planes i netes.

En els cargols col·locats en posició vertical, la femella ha d'estar situada per sota del cap del cargol.
En els forats rodons normals i amb cargols sense pretesar no és necessari utilitzar volanderes. Si s'utilitzen han d'anar sota el cap dels cargols, han de ser aixamfranades i el xamfrà ha d'estar situat en direcció al cap del cargol.
En els cargols pretesats, les volanderes han de ser planes endurides i han d'anar col·locades de la forma següent:
- Cargols 10.9: sota el cap del cargol i de la femella
- Cargols 8.8: sota de l'element que gira

Toleràncies d'execució:
- Límits establerts als apartats 11.1 i 11.2 del DB-SE A

2.- CONDICIONS DEL PROCÉS D'EXECUCIÓ

El constructor ha d'elaborar els plànols de taller i un programa de muntatge que han de ser aprovats per la DF abans d'iniciar els treballs en obra.
Qualsevol modificació durant els treballs ha d'aprovar-la la DF i reflectir-se posteriorment en els plànols de taller.
Els components estructurals s'han de manipular evitant que es produeixin deformacions permanents i procurant que els desperfectes superficials siguin mínims. Han d'anar protegits en els punts de subjecció.
Tot subconjunt estructural que durant les operacions de càrrega, transport, emmagatzematge i muntatge experimenti desperfectes, s'ha de reparar fins que sigui conforme.
Si durant el transport el material ha sofert desperfectes que no poden ser corregits o es preveu que després d'arreglar-los afectarà al seu treball estructural, la peça ha de ser substituïda.
Els components de l'estructura s'han d'emmagatzemar apilats sobre el terreny sense estar en contacte amb el terra i de forma que no es produeixi acumulació d'aigua.
El muntatge de l'estructura s'ha de fer d'acord amb el programa de muntatge i garantint la seguretat estructural en tot moment.
Durant les operacions de muntatge, l'estructura ha de resistir, en condicions de seguretat, les càrregues provisionals de muntatge i els efectes de les càrregues de vent.
Les traves i encastaments o subjeccions provisionals s'han de mantenir en la seva posició fins que l'avanç del muntatge permeti que puguin ser retirats de forma segura.
Les unions per a peces provisionals necessàries per al muntatge s'han de fer de forma que no debilitin l'estructura ni disminueixin la seva capacitat de servei.
La secció de l'element no ha de quedar disminuida pels sistemes de muntatges utilitzats.
Els dispositius d'ancoratge provisionals s'han d'assegurar per a evitar que s'afluixin de forma involuntària.
Durant el procés de muntatge, el constructor ha de garantir que ninguna part de l'estructura estigui deformada o sobrecarregada permanentment per l'apilament de materials estructurals o per càrregues provisionals de muntatge.
Un cop muntada una part de l'estructura, s'ha d'alinear al més aviat possible i immediatament després completar el cargolament.
No s'han de fer unions permanents fins que una part suficient de l'estructura no estigui ben alineada, anivellada, aplomada i unida provisionalment de manera que no es produeixin desplaçaments durant el muntatge o l'alineació posterior de la resta de l'estructura.
La preparació de les unions que s'hagin de realitzar a obra es farà a taller.
Els desperfectes que les operacions de magatzematge i manipulació ocasionin en l'acabat superficial de l'estructura s'han de reparar amb procediments adequats.
Per a la reparació de superfícies galvanitzades s'han d'utilitzar productes de pintura adequats aplicats sobre àrees que agafin, com a mínim, 10 mm de galvanització intacta.
Les parts que hagin de quedar de difícil accés després del seu muntatge han de rebre el tractament de protecció després de la inspecció i acceptació de la DF i abans del muntatge.
Les estructures amb planxes i peces primes conformades en fred s'executaran considerant els requisits addicionals de l'UNE-ENV 1090-2.
Les estructures amb acers d'alt límit elàstic s'executaran considerant els requisits addicionals de l'UNE-ENV 1090-3.
Les estructures amb gelosia de secció foradada s'executaran tenint en compte els requisits addicionals de l'UNE-ENV 1090-4.
Els forats per als cargols s'han de fer amb perforadora mecànica. S'admet un altre procediment sempre que proporcioni un acabat equivalent.
Es permet l'execució de forats amb punxonatge sempre que es compleixin els requisits establerts a l'apartat 10.2.3 del DB-SE A.
És recomanable que, sempre que sigui possible, es perforin d'un sol cop els forats que travessin dues o més peces.
Els forats allargats s'han de fer amb una operació de punxonatge, o amb la perforació o punxonatge de dos forats i posterior oxitall.
Després de perforar les peces i abans d'unir-les s'han d'eliminar les rebaves.
S'han de col·locar el nombre suficient de cargols de muntatge per assegurar la immobilitat de les

peces armades i el contacte íntim de les peces d'unió.
Les femelles s'han de muntar de manera que la seva marca de designació sigui visible després del muntatge.
En els cargols sense pretesar, cada conjunt de cargol, femella i volandera(es) s'ha de collar fins arribar al "collat a tocar" sense sobretesar els cargols. En grups de cargols aquest procés s'ha de fer progressivament començant pels cargols situats al centre. Si és necessari s'han de fer cicles addicionals de collat .
Abans de començar el pretesat, els cargols pretesats d'un grup s'han de collar d'acord amb el que s'ha indicat per als cargols sense pretesar. Per a que el pretesat sigui uniforme s'han de fer cicles addicionals de collat.
S'han de retirar els conjunts de cargol pretesat, femella i volandera(es) que després de collats fins al pretesat mínim, s'afluixin.
El collat dels cargols pretesats s'ha de fer seguint un dels procediments següents:
- Mètode de la clau dinamomètrica.
- Mètode de la femella indicadora.
- Mètode convinat.

Les superfícies que han de transmetre esforços per fricció s'han de netejar d'olis amb netejadors químics. Després de la preparació i fins l'armat i cargolat s'han de protegir amb cobertes impermeables.
La zona sense revestir situada al voltant del perímetre de la unió amb cargols no s'ha de tractar fins que no s'hagi inspeccionat la unió.

3.- UNITAT I CRITERIS D'AMIDAMENT

m2 de superfície amidada en projecció horitzontal, segons les especificacions de la DT.

4.- NORMATIVA DE COMPLIMENT OBLIGATORI

Real Decreto 314/2006, de 17 de marzo, por el que se aprueba el Código Técnico de la Edificación Parte 2. Documento Básico de Acero DB-SE-A.
* UNE-ENV 1090-1:1997 Ejecución de estructuras de acero. Parte 1: Reglas generales y reglas para edificación.

E5 COBERTES

E5Z ELEMENTS ESPECIALS PER A COBERTES

E5ZD MINVELLS

0.- ELEMENTS QUE CONTEMPLA EL PLEC

E5ZD55C4.

1.- DEFINICIÓ I CONDICIONS DE LES PARTIDES D'OBRA EXECUTADES

Execució d'elements de protecció del junt que formen el pla de la coberta amb el parament vertical.
S'han considerat els tipus següents:
- Minvell amb una o dues peces de planxa metàl·lica encastada al parament en la seva vora superior amb morter
- Minvell de planxa metàl·lica, fixat mecànicament al parament

L'execució de la unitat d'obra inclou les operacions següents:
Formació de minvell amb planxa encastada al parament:
- Neteja i preparació del suport
- Replanteig de l'element
- Execució de la regata en el parament
- Col·locació de les làmines metàl·liques encastades amb morter dins de la rasa
- Execució dels junts entre làmines

Formació de minvell amb planxa, fixat mecànicament al parament:
- Replanteig de l'element
- Col·locació de les làmines metàl·liques mitjançant fixacions mecàniques
- Execució dels junts entre làmines

CONDICIONS GENERALS:

Les peces han de quedar sòlidament fixades al suport.
El conjunt de l'element col·locat ha de ser estanc.
Les peces han de quedar alineades longitudinalment.
L'element de protecció ha de cavalcar sobre el parament vertical, per sobre de l'acabat de la coberta.
L'encontre superior de l'element de protecció amb el parament s'ha de fer de manera que impedeixi la filtració de l'aigua en el parament.
La forma de l'acabament superior ha de complir l'especificat en l'apartat 2.4.4.1.2 del DB HS 1.
En cobertes inclinades, si la trobada es situa en la part superior o lateral del vessant, l'element de protecció ha de cavalcar per sobre de les peces de la teulada.
Cavalcament de l'element de protecció sobre el parament:
- Coberta plana: >= 20 cm
- Coberta inclinada: >= 25 cm
Cavalcament dels elements de protecció sobre la coberta: >= 10 cm
Pendent de la peça:
- Minvell contra parament: >= 100%
- Minvell encastat al parament: 25% - 50%
Tolerències d'execució:
- Alineacions:
  - Planxa: ± 5 mm/m; ± 20 mm/total
  - Rajola ceràmica: ± 5 mm/m; ± 10 mm/total
  - Maó: ± 5 mm/2 m; ± 10 mm/total
MINVELL DE PLANXA:
Els junts entre les peces han de quedar doblegats i encaixats.
El sentit de cavalcament ha de protegir l'element dels vents dominants i del recorregut d'aigua.
Si el minvell es encastat al parament i està format per dues peces, aquestes han de quedar amb les vores doblegades i encaixades. La peça superior ha d'anar encastada dins d'una rasa i collada amb morter. La peça de desenvolupament més gran ha d'anar a sota.
La unió de planxes s'ha de fer, sempre que sigui possible per unió engrapada, per tal de permetre el lliure moviment de les planxes.
Els extrems de dues planxes contigües es pleguen i les dues planxes s'enganxen entre sí. Els extrems han de quedar doblegats en angle recte.
En la base de la unió ha de quedar una separació de 2-3 mm entre els extrems de la planxa, per tal d'absorbir els moviments.
L'extrem de la planxa s'ha d'aixecar sobre el parament, aquesta prolongació ha de quedar protegida amb una banda de planxa, l'extrem superior d'aquesta banda ha de quedar fixat en l'element i l'extrem inferior ha de quedar doblegat per tal d'augmentar la seva rigidesa. Els extrems verticals han de quedar units mitjançant engrapat senzill.
En l'element de planxa de plom, els junts entre les peces s'han de soldar amb estany.
En els elements de planxa, les vores del junt de dilatació s'han de fer doblegades i encaixades.
Distància entre junts de dilatació: <= 600 cm
Cavalcament de la banda de protecció sobre la planxa: >= 5 cm
Cavalcaments:
- Planxa de zinc, coure o acer galvanitzat: >= 5 cm
- Planxa de plom: >= 2,5 cm
Amplària de l'estanyat en els extrems a soldar: >= 15 cm
Tolerències d'execució:
- Cavalcament: ± 5 mm
MINVELL DE PLANXA FIXAT AL PARAMENT:
Les peces han de quedar fixades al suport mitjançant claus amb junts de plom.
Les fixacions han de ser de metall compatible amb el de la planxa, en el cas de planxes de coure han de ser claus de coure o visos de bronze o aliatge de coure
Els claus han de ser de secció circular o quadrada, cap gros, pla i dentats, no es poden utilitzar claus llisos.
Les fixacions han de quedar separades dels extrems de la planxa, per tal de no impedir els moviments de dilatació del metall.
Separació de les fixacions dels extrems de la planxa: >= 20 mm
Distància entre els punts de fixació: <= 50 cm

2.- CONDICIONS DEL PROCÉS D'EXECUCIÓ

CONDICIONS GENERALS:
No s'ha de treballar amb pluja intensa, neu o vent superior a 50 km/h. En aquests supòsits, s'ha d'assegurar l'estabilitat de l'equip.
Si l'alçada de caiguda es superior a 2 m s'ha de treballar amb cinturó de seguretat.
MINVELL DE PLANXA:
La col·locació dels trams s'ha de començar pel punt més baix.
Si la planxa s'ha d'encastar al parament, aquest s'ha de preparar prèviament amb una capa d'emulsió bituminosa.
La soldadura ha de penetrar completament sota el junt.

No s'han de recalentar les parts a soldar.
S'ha d'evitar el contacte directe de la planxa de coure amb el ferro, zinc, alumini, acer galvanitzat o fosa i la fusta de cedre.
S'ha d'evitar el contacte directe de la planxa de zinc o plom amb el guix, els morters de ciment pòrtland frescos i les fustes dures (roure, castanyer, teca, etc.).
En el cas del zinc, a més, cal evitar el contacte amb la calç, l'acer no galvanitzat i el coure sense estanyar.
S'ha d'evitar el contacte directe de l'acer galvanitzat amb el guix, els ciments pòrtland frescos, la calç, les fustes dures (roure, castanyer, teca, etc.) i l'acer sense protecció contra la corrosió.
MINVELL COL·LOCAT AMB MORTER:
S'ha de treballar a una temperatura ambient que oscil·li entre els 5°C i els 40°C.
El morter ha de formar una mescla homogènia que s'ha d'utilitzar abans d'iniciar l'adormiment.
S'ha d'aplicar sobre superfícies netes.
Si el suport és absorbent s'ha d'humitejar abans d'abocar el material.

3.- UNITAT I CRITERIS D'AMIDAMENT

MINVELL ENCASTAT AL PARAMENT, CONTRA PARAMENT, DE CAIXA O FIXAT AL PARAMENT O TROBADA DE TEULA AMB PARAMENT:
m de llargària amidada segons les especificacions de la DT.

4.- NORMATIVA DE COMPLIMENT OBLIGATORI

Documento Básico de Salubridad DB-HS, parte II del CTE, aprobado por el Real Decreto 314/2006.

E5 COBERTES

E5Z ELEMENTS ESPECIALS PER A COBERTES

E5ZH BONERES I REIXES DE DESGUÀS

0.- ELEMENTS QUE CONTEMPLA EL PLEC

E5ZH5DP4.

1.- DEFINICIÓ I CONDICIONS DE LES PARTIDES D'OBRA EXECUTADES

Subministrament i col·locació d'elements per a la conducció i evacuació de l'aigua de la coberta.
S'han considerat els tipus següents:
- Bonera de PVC col·locada amb fixacions mecàniques
- Bonera de goma termoplàstica adherida sobre làmina bituminosa en calent.
- Bonera de fosa col·locada amb morter.
- Reixa de desguàs d'acer galvanitzat amb bastiment format amb perfil L
- Prolongació recta per a bonera de goma termoplàstica connectada al baixant.
S'han considerat les següents col·locacions per a la reixa de desguàs:
- Fixada amb morter de ciment
- Ancorada al formigó
L'execució de la unitat d'obra inclou les operacions següents:
Elements col·locats amb fixacions mecàniques o adherits:
- Replanteig de l'element
- Col·locació de l'element
- Execució de les unions
Elements col·locats amb morter:
- Neteja i preparació del suport
- Replanteig de l'element
- Col·locació de l'element
- Repàs dels junts i neteja final
Reixa ancorada al formigó:
- Replanteig de l'element
- Col·locació en l'element per formigonar
Prolongació recta per a bonera connectada al baixant:
- Replanteig de l'element.

- Connexió per pressió en el baixant.
CONDICIONS GENERALS:
El conjunt de l'element col·locat ha de ser estanc.
El conjunt de l'element col·locat ha de ser estable.
BONERA:
El segellat estanc entre el impermeabilitzant i la bonera ha d'estar fet mitjançant pressió mecànica tipus brida de la tapa de la bonera sobre el cos de la mateixa. El impermeabilitzant ha de quedar protegit amb una brida de material plàstic.
La vora superior de la bonera ha de quedar per sota del nivell d'escorrentia de la coberta.
La tapa i els seus accessoris han de quedar correctament colocats i subjectats a la bonera, amb els procediments indicats pel fabricant.
En la bonera de goma termoplàstica, la làmina impermeable només ha de cavalcar sobre la plataforma de base de la bonera, i no ha de penetrar dins del tub d'aquesta.
La bonera de fosa col·locada amb morter, ha de quedar enrasada amb el paviment del terrat.
La base de la bonera de PVC, ha de quedar fixada al suport amb cargols i tacs d'expansió.
La bonera de PVC o goma termoplàstica s'ha de fixar al baixant amb soldadura química.
Distància a paraments verticals: >= 50 cm
Distància de la bonera al baixant: <= 5 m
Diàmetre: > 1,5 diàmetre del baixant al que desaigua
Toleràncies d'execució:
- Nivell entre la bonera de fosa i el paviment: ± 5 mm
REIXA DE DESGUÀS:
La reixa ha de quedar al mateix nivell que el paviment.
Junt entre el bastiment de suport i el paviment: 0,3 cm
Toleràncies d'execució:
- Nivell entre el bastiment de suport i el paviment: - 5 mm
- Nivell entre dues reixes consecutives: ± 1,4 mm
- Nivell entre la reixa i el bastiment de suport: - 0,5 mm
- Gruix del junt entre el bastiment de suport i el paviment: ± 1 mm
- Alineació entre dues reixes consecutives: ± 5 mm/2 m, ± 10 mm/total
PROLONGACIÓ RECTA:
Ha de quedar unit per pressió a l'extrem del baixant.

2.- CONDICIONS DEL PROCÉS D'EXECUCIÓ

CONDICIONS GENERALS:
No s'ha de treballar amb pluja intensa, neu o vent superior a 50 km/h. En aquests supòsits, s'ha d'assegurar l'estabilitat de l'equip.
Si l'alçada de caiguda es superior a 2 m s'ha de treballar amb cinturó de seguretat.
ELEMENTS DE GOMA TERMOPLÀSTICA:
S'ha de treballar a una temperatura superior a - 5°C i sense pluja.
La bonera s'ha de soldar sobre un reforç de làmina bituminosa, que ha d'estar adherida a la solera, escalfant-la prèviament en la zona corresponent al perímetre de la bonera, i fixant-la a pressió sobre la làmina.
ELEMENT COL·LOCAT AMB MORTER:
S'ha de treballar a una temperatura ambient que oscil·li entre els 5°C i els 40°C.
El morter ha de formar una mescla homogènia que s'ha d'utilitzar abans d'iniciar l'adormiment.
S'ha d'aplicar sobre superfícies netes.
Si el suport és absorbent s'ha d'humitejar abans d'estendre el morter.
REIXA ANCORADA AL FORMIGÓ:
S'ha de protegir durant el formigonament i ha de mantenir la posició prevista.

3.- UNITAT I CRITERIS D'AMIDAMENT

REIXA DE DESGUÀS RECTANGULAR:
m de llargària amidada segons les especificacions de la DT.
BONERA O PROLONGACIÓ RECTA:
Unitat mesurada segons les especificacions de la DT.
REIXA CIRCULAR:
Unitat de quantitat realment col·locada a l'obra d'acord amb les especificacions de la DT.

4.- NORMATIVA DE COMPLIMENT OBLIGATORI

Documento Básico de Salubridad DB-HS, parte II del CTE, aprobado por el Real Decreto 314/2006.

5.- CONDICIONS DE CONTROL D'EXECUCIÓ I DE L'OBRA ACABADA

CONTROL D'EXECUCIÓ. OPERACIONS DE CONTROL:
La instal·lació d'evacuació d'aigües residuals s'executarà segons prescripcions de projecte,

legislació aplicable i a les instruccions de la DF.
CONTROL DE L'OBRA ACABADA. OPERACIONS DE CONTROL:
Es realitzaran les proves d'estanquitat total i parcial. Aquestes proves es realitzaran amb aigua, amb aire o amb fum i es seguiran les directrius i especificacions de cada assaig segons la normativa vigent.
Es verificarà sistema de manteniment i conservació.
CRITERIS DE PRESA DE MOSTRES:
S'ha de comprovar la totalitat de la instal·lació.
INTERPRETACIÓ DE RESULTATS I ACTUACIONS EN CAS D'INCOMPLIMENT:
Es cas de deficiències de material o execució, si es pot esmenar sense canviar materials, es procedirà a fer-ho. En cas contrari es procedirà a canviar tot el material afectat.
En cas de manca d'elements o discrepàncies amb el projecte, es procedirà a l'adequació, d'acord amb el determini la DF.

E6 TANCAMENTS I DIVISÒRIES

E61 PARETS I ENVANS D'OBRA DE FÀBRICA

E612 PARETS DE CERÀMICA

0.- ELEMENTS QUE CONTEMPLA EL PLEC

E612BFA6,E612TRAK.

1.- DEFINICIÓ I CONDICIONS DE LES PARTIDES D'OBRA EXECUTADES

Formació de paret de tancament o divisòria, amb peces per a revestir o d'una o dues cares vistes, col·locades amb morter.
S'han considerat els tipus següents:
- Paret de tancament recolzada
- Paret de tancament passant
- Paret divisòria
L'execució de la unitat d'obra inclou les operacions següents:
- Replanteig de les parets
- Col·locació i aplomat de les mires de referència a les cantonades
- Marcat de les filades a les mires i estesa dels fils
- Col·locació de plomades en arestes i voladissos
- Col·locació de les peces humitejant-les i en filades senceres
- Repàs dels junts i neteja del parament
- Protecció de l'estabilitat del mur enfront de les accions horitzontals
- Protecció de l'obra executada de la pluja, les gelades i de les temperatures elevades
- Protecció de l'obra de fàbrica dels cops, rascades i de les esquitxades de morter
CONDICIONS GENERALS:
La paret ha de ser no estructural.
La paret ha de ser resistent a les accions laterals previstes d'acord l'article 5.4 del CTE-DB-F i la DT del projecte.
Ha de ser estable, plana i aplomada.
Les peces han d'estar col·locades a trencajunts i les filades han de ser horitzontals.
La paret ha d'estar travada en els acords amb altres parets.
En les cantonades i trobades amb d'altres parets, el cavalcament de les peces no ha de ser més petit que el través de la peça.
En l'execució de l'element s'han de complir les prescripcions establertes en l'article 3 de la norma DB-SE-F, en especial les que fan referència a la durabilitat dels component: peces, morters i armadures, en el seu cas, en funció de les classes d'exposició.
Les parets deixades vistes han de tenir una coloració uniforme, si la DF no fixa cap altra condició.
Cavalcament de la peça en una filada: >= 0,4 x gruix de la peça, >= 40 mm
Les obertures han de portar una llinda resistent.
Els junts han de ser plens i sense rebaves.
En les parets exteriors que quedin vistes, els junts horitzontals han d'estar matats per la part superior, si la DF no fixa altres condicions.
Ha d'estar travada, excepte la paret passant, en els acords amb altres parets. Sempre que la modulació ho permeti, aquesta travada ha de ser per filades alternatives.

En les parets de totxana, no hi ha d'haver forats de les peces oberts a l'exterior. Els punts singulars (cantonades, brancals, traves, etc.), han d'estar formats amb maó calat de la mateixa modulació.
En els acords amb un sostre o amb qualsevol altre element estructural superior, cal que hi hagi un espai de 2 cm entre l'última filada i aquell element. Aquest espai s'ha d'haver reblert amb un material d'elasticitat compatible amb la deformació prevista del sostre, un cop l'estructura hagi adoptat les deformacions previstes, i mai abans de 24 h d'haver fet la paret.
Si hi ha regates, cal que siguin fetes amb màquina.
Les dimensions de les regates han complir amb les especificacions del article 4.6.6 i de la taula 4.8 del DB-SE-F
Gruix dels junts:
- Morter ordinari o lleuger (UNE-EN 998-2): 8-15 mm
- Morter de junt prim (UNE-EN 998-2): 1- 3 mm
Distància de l'última filada al sostre: 2 cm
Els junts dilatació han de cumplir l'article 2.2 i la taula 2.1 del DB-SE-F.
Toleràncies d'execució:
- Replanteig d'eixos:
  - Parcials: ± 10 mm
  - Extrems: ± 20 mm
- Planor:
  - Paret vista: ± 5 mm/2 m
  - Paret per a revestir: ± 10 mm/2 m
- Horitzontalitat de les filades:
  - Paret vista: ± 2 mm/2 m; ± 15 mm/total
  - Paret per revestir: ± 3 mm/2 m; ± 15 mm/total
- Alçària: ± 15 mm/3 m, ± 25 mm/total
- Aplomat: ± 10 mm/3 m, ± 30 mm/total
- Gruix dels junts: ± 2 mm
- Distància entre l'última filada i el sostre: ± 5 mm
PARET DE TANCAMENT PASSANT:
Ha d'estar ancorada a la paret de suport amb connectors que han de complir les especificacions fixades al seu plec de condicions.
Cal que estigui recolzada sobre un element resistent cada dues plantes o a 800 cm d'alçària, com a màxim, si la DF no fixa cap altra condició.

2.- CONDICIONS DEL PROCÉS D'EXECUCIÓ

S'ha de treballar a una temperatura ambient que oscil·li entre els 5°C i els 40°C i sense pluges si la paret és exterior. Si es sobrepassen aquests límits, s'ha de revisar l'obra executada 48 h abans i s'han d'enderrocar les parts afectades.
Si la paret és exterior i el vent superior a 50 km/h, s'han de suspendre els treballs i assegurar les parts que s'han fet.
L'obra s'ha d'aixecar, si és possible, per filades senceres.
Les peces s'han de col·locar refregant-les sobre un llit de morter, sempre que ho permeti la dimensió de la peça, fins que el morter sobresurti pels junts horitzontal i vertical.
Les peces per col·locar han de tenir la humitat necessària per tal que no absorbeixin ni cedeixin aigua al morter.
Les condicions d'execució han de complir amb l'article 7 i 8 del DB-SE-F.

3.- UNITAT I CRITERIS D'AMIDAMENT

m2 de superfície amidada segons les especificacions de la DT.
Amb deducció de la superfície corresponent a obertures, d'acord amb els criteris següents:
- Obertures <= 2 m2: No es dedueixen
- Obertures > 2 m2 i <= 4 m2: Es dedueixen el 50%
- Obertures > 4 m2: Es dedueixen el 100%
Als forats que no es dedueixin, o que es dedueixin parcialment, l'amidament inclou la feina de fer els retorns, com brancals. En cas de deduir-se el 100% del forat cal amidar també aquests paraments.
Aquests criteris inclouen la col·locació dels elements que configuren l'obertura, com és ara bastiments, excepte en el cas de forats de més de 4,00 m2 en què aquesta col·locació es compta a part.
Inclouen l'execució de tots els treballs necessaris per a resoldre l'obertura, pel què fa a brancals i ampit, i s'utilitzaran, si cal, materials diferents dels que normalment conformen la unitat.

4.- NORMATIVA DE COMPLIMENT OBLIGATORI

Documento Básico de Seguridad estructural Fábrica DB-SE-F, parte II del CTE, aprobado por el Real Decreto 314/2006.

5.- CONDICIONS DE CONTROL D'EXECUCIÓ I DE L'OBRA ACABADA

CONTROL D'EXECUCIÓ. OPERACIONS DE CONTROL:
El control de l'execució de les obres es realitzarà d'acord amb les especificacions del projecte, els seus annexes i modificacions autoritzades per la DF i les instruccions del director de l'execució de l'obra, conforme al indicat en l'article 7.3 de la part I del CTE i demés normativa vigent d'aplicació.
Es comprovarà que s'han adoptat les mesures necessàries per assegurar la compatibilitat entre els diferents productes, elements i sistemes constructius.
- Comprovació del replanteig de la planta i de l'alçat dels tancaments.
- Inspecció abans, durant i després de l'execució de les parets de càrrega de blocs dels següents punts:
  - Col·locació de les mires en les cantonades i estesa del fil entre mires.
  - Humitat dels maons.
  - Col·locació de les peces.
  - Obertures.
  - Travat entre diferents parets en junts alternats.
  - Regates.
- Presa de coordenades i cotes de totes les parets.
- Repàs dels junts i neteja del parament
CONTROL D'EXECUCIÓ. CRITERIS DE PRESA DE MOSTRES:
Els controls s'han de realitzar segons les instruccions de la DF.
CONTROL D'EXECUCIÓ. INTERPRETACIÓ DE RESULTATS I ACTUACIONS EN CAS D'INCOMPLIMENT:
Quan s'observin irregularitats de replanteig, s'hauran de corregir abans d'aixecar el mur.
No s'ha de permetre la continuació dels treballs fins que no estiguin solucionats els defectes d'execució.
Suspensió dels treballs i correcció de les desviacions observades a càrrec del Contractista.
CONTROL DE L'OBRA ACABADA. OPERACIONS DE CONTROL:
Inspecció visual de la unitat acabada.
- En el control es seguiran els criteris indicats en l'article 7.4 de la part I del CTE.
- Prova d'estanqueïtat de façana pel mètode de ruixament directe UNE-EN 13051.
CONTROL DE L'OBRA ACABADA. CRITERIS DE PRESA DE MOSTRES:
Els controls s'han de realitzar segons les instruccions de la DF.
CONTROL DE L'OBRA ACABADA. INTERPRETACIÓ DE RESULTATS I ACTUACIONS EN CAS D'INCOMPLIMENT:
Correcció per part del contractista de les irregularitats observades.
No s'ha de permetre la continuació dels treballs fins que no estiguin solucionats els defectes d'execució.

E6 TANCAMENTS I DIVISÒRIES

E61 PARETS I ENVANS D'OBRA DE FÀBRICA

E613 PARETS DE BLOCS DE CERÀMICA D'ARGILA ALLEUGERIDA

0.- ELEMENTS QUE CONTEMPLA EL PLEC

E6131A1L.

1.- DEFINICIÓ I CONDICIONS DE LES PARTIDES D'OBRA EXECUTADES

Formació de paret amb blocs de ceràmica alleugerida per a revestir col·locats amb morter.
S'han considerat els tipus següents:
- Paret de tancament recolzada
- Paret de tancament passant
- Paret divisòria
L'execució de la unitat d'obra inclou les operacions següents:
- Replanteig de les parets
- Col·locació i aplomat de les mires de referència a les cantonades
- Marcat de les filades a les mires i estesa dels fils
- Col·locació de plomades en arestes i voladissos
- Col·locació de les peces humitejant-les i en filades senceres
- Repàs dels junts i neteja del parament
- Protecció de l'estabilitat del mur enfront de les accions horitzontals

- Protecció de l'obra executada de la pluja, les gelades i de les temperatures elevades
- Protecció de l'obra de fàbrica dels cops, rascades i de les esquitxades de morter

CONDICIONS GENERALS:
La paret ha de ser no estructural.
La paret ha de ser resistent a les accions laterals previstes d'acord l'article 5.4 del CTE-DB-F i la DT del projecte.
Ha de ser estable, plana i aplomada.
Les peces han d'estar col·locades a trencajunts i les filades han de ser horitzontals.
La paret ha d'estar travada en els acords amb altres parets.
En les cantonades i trobades amb d'altres parets, el cavalcament de les peces no ha de ser més petit que el través de la peça.
En l'execució de l'element s'han de complir les prescripcions establertes en l'article 3 de la norma DB-SE-F, en especial les que fan referència a la durabilitat dels component: peces, morters i armadures, en el seu cas, en funció de les classes d'exposició.
Els encadellats laterals dels blocs han d'estar encaixats totalment.
Cavalcament de la peça en una filada: >= 0,4 x gruix de la peça, >= 40 mm
Les obertures han de portar una llinda resistent.
Ha d'estar travada, excepte la paret passant, en els acords amb altres parets.
Els junts horitzontals de les parets de tancament de gruix > 14 cm, han de tenir morter col·locat en dues franges paral·leles, separades per una zona intermitja sense morter >= 2 cm, una vegada col·locat el bloc.
El desplaçament entre els junts verticals de filades consecutives ha de ser >= 7 cm.
Els junts verticals no han de tenir morter.
No han d'haver peces de material diferent a la ceràmica d'argila alleugerida.
La paret ha d'estar formada per peces senceres, excepte a les singularitats, on poden haver-hi peces de mig bloc i peces especials.
A totes les singularitats, els junts han de coincidir amb el modulat general.
En els acords amb un sostre o amb qualsevol altre element estructural superior, cal que hi hagi un espai de 2 cm entre l'última filada i aquell element. Aquest espai s'ha d'haver reblert amb un material d'elasticitat compatible amb la deformació prevista del sostre, un cop l'estructura hagi adoptat les deformacions previstes, i mai abans de 24 h d'haver fet la paret.
Si hi ha regates, cal que siguin fetes amb màquina.
Les dimensions de les regates han complir amb les especificacions del article 4.6.6 i de la taula 4.8 del DB-SE-F
Gruix dels junts:
- Morter ordinari o lleuger (UNE-EN 998-2): 8-15 mm
- Morter de junt prim (UNE-EN 998-2): 1- 3 mm

Distància de l'última filada al sostre: 2 cm
Els junts dilatació han de cumplir l'article 2.2 i la taula 2.1 del DB-SE-F.
Carregament de la llinda al brancal: > 1/5 llum, >= 30 cm
Recolzament del bloc de la primera filada: >= 2/3 gruix
Toleràncies d'execució:
- Replanteig d'eixos:
  - Parcials: ± 10 mm
  - Extrems: ± 20 mm
- Planor: ± 10 mm/2 m
- Horitzontalitat de les filades: ± 10 mm/2 m
- Alçària: ± 15 mm/3 m, ± 25 mm/total
- Aplomat: ± 10 mm/3 m, ± 30 mm/total
- Gruix dels junts: ± 2 mm
- Distància entre l'última filada i el sostre: ± 5 mm

PARET DE TANCAMENT PASSANT:
Ha d'estar ancorada a la paret de suport amb connectors que han de complir les especificacions fixades al seu plec de condicions.
Cal que estigui recolzada sobre un element resistent cada dues plantes o a 800 cm d'alçària, com a màxim, si la DF no fixa cap altra condició.

2.- CONDICIONS DEL PROCÉS D'EXECUCIÓ

S'ha de treballar a una temperatura ambient que oscil·li entre els 5°C i els 40°C i sense pluges si la paret és exterior. Si es sobrepassen aquests límits, s'ha de revisar l'obra executada 48 h abans i s'han d'enderrocar les parts afectades.
Si la paret és exterior i el vent superior a 50 km/h, s'han de suspendre els treballs i assegurar les parts que s'han fet.
L'obra s'ha d'aixecar, si és possible, per filades senceres.
Les peces per col·locar han de tenir la humitat necessària per tal que no absorbeixin ni cedeixin aigua al morter.
Les condicions d'execució han de complir amb l'article 7 i 8 del DB-SE-F.

3.- UNITAT I CRITERIS D'AMIDAMENT

m2 de superfície amidada segons les especificacions de la DT.
Amb deducció de la superfície corresponent a obertures, d'acord amb els criteris següents:
- Obertures <= 2 m2: No es dedueixen
- Obertures > 2 m2 i <= 4 m2: Es dedueixen el 50%
- Obertures > 4 m2: Es dedueixen el 100%

Als forats que no es dedueixin, o que es dedueixin parcialment, l'amidament inclou la feina de fer els retorns, com brancals. En cas de deduir-se el 100% del forat cal amidar també aquests paraments.
Aquests criteris inclouen la col·locació dels elements que configuren l'obertura, com és ara bastiments, excepte en el cas de forats de més de 4,00 m2 en què aquesta col·locació es compta a part.
Inclouen l'execució de tots els treballs necessaris per a resoldre l'obertura, pel què fa a brancals i ampit, i s'utilitzaran, si cal, materials diferents dels que normalment conformen la unitat.

4.- NORMATIVA DE COMPLIMENT OBLIGATORI

Documento Básico de Seguridad estructural Fábrica DB-SE-F, parte II del CTE, aprobado por el Real Decreto 314/2006.

5.- CONDICIONS DE CONTROL D'EXECUCIÓ I DE L'OBRA ACABADA

CONTROL D'EXECUCIÓ. OPERACIONS DE CONTROL:
El control de l'execució de les obres es realitzarà d'acord amb les especificacions del projecte, els seus annexes i modificacions autoritzades per la DF i les instruccions del director de l'execució de l'obra, conforme al indicat en l'article 7.3 de la part I del CTE i demés normativa vigent d'aplicació.
Es comprovarà que s'han adoptat les mesures necessàries per assegurar la compatibilitat entre els diferents productes, elements i sistemes constructius.
- Comprovació del replanteig de la planta i de l'alçat dels tancaments.
- Inspecció abans, durant i després de l'execució de les parets de càrrega de blocs dels següents punts:
  - Col·locació de les mires en les cantonades i estesa del fil entre mires.
  - Humitat dels maons.
  - Col·locació de les peces.
  - Obertures.
  - Travat entre diferents parets en junts alternats.
  - Regates.
- Presa de coordenades i cotes de totes les parets.
- Repàs dels junts i neteja del parament

CONTROL D'EXECUCIÓ. CRITERIS DE PRESA DE MOSTRES:
Els controls s'han de realitzar segons les instruccions de la DF.
CONTROL D'EXECUCIÓ. INTERPRETACIÓ DE RESULTATS I ACTUACIONS EN CAS D'INCOMPLIMENT:
Quan s'observin irregularitats de replanteig, s'hauran de corregir abans d'aixecar el mur.
No s'ha de permetre la continuació dels treballs fins que no estiguin solucionats els defectes d'execució.
Suspensió dels treballs i correcció de les desviacions observades a càrrec del Contractista.
CONTROL DE L'OBRA ACABADA. OPERACIONS DE CONTROL:
Inspecció visual de la unitat acabada.
- En el control es seguiran els criteris indicats en l'article 7.4 de la part I del CTE.
- Prova d'estanqueïtat de façana pel mètode de ruixament directe UNE-EN 13051.

CONTROL DE L'OBRA ACABADA. CRITERIS DE PRESA DE MOSTRES:
Els controls s'han de realitzar segons les instruccions de la DF.
CONTROL DE L'OBRA ACABADA. INTERPRETACIÓ DE RESULTATS I ACTUACIONS EN CAS D'INCOMPLIMENT:
Correcció per part del contractista de les irregularitats observades.
No s'ha de permetre la continuació dels treballs fins que no estiguin solucionats els defectes d'execució.

E6 TANCAMENTS I DIVISÒRIES

E65 TANCAMENTS I DIVISÒRIES DE GUIX LAMINAT

E652 ENVANS DE GUIX LAMINAT

0.- ELEMENTS QUE CONTEMPLA EL PLEC

E6526EN1,E652EN21,E6527EN3,E6527EN4,E652EN51,E65264N6,E6526EN7.

1.- DEFINICIÓ I CONDICIONS DE LES PARTIDES D'OBRA EXECUTADES

Formació d'envans de plaques de guix laminat, amb perfileria de planxa d'acer galvanitzat amb muntants de diferents seccions i aplacat amb plaques de guix laminat fixades mecànicament.
L'execució de la unitat d'obra inclou les operacions següents:
- Replanteig dels perfils de l'entramat
- Col·locació i fixació dels perfils al parament
- Col·locació banda acústica
- Preparació de l'aïllament (retalls, etc.) i col·locació, en el seu cas
- Replanteig dels perfils
- Col·locació aplomat o anivellat i fixació dels perfils
- Col·locació d'aïllament tèrmic, si és el cas
- Preparació de les plaques (talls, forats, etc.)
- Replanteig de l'especejament en el parament
- Fixació de les plaques als perfils
- Segellat dels junts
- Retirada de l'obra de les restes d'embalatges, retalls, etc

CONDICIONS GENERALS:
El conjunt de l'aplacat ha de ser estable i indeformable a les accions previstes (vent, etc). Ha de formar una superfície plana i contínua que ha de quedar al nivell previst.
En el revestiment acabat no hi ha d'haver peces esquerdades, trencades ni defectes apreciables en les làmines de paper.
Si el sistema és fix, tots els junts, les arestes de cantonades i els racons han d'estar segellats degudament amb màstic per a junts.
L'especejament ha de complir les especificacions subjectives requerides per la DF. En qualsevol cas no quedaran tires de menys de 40cm.
Quan la placa no arribi a cobrir tota l'alçària, s'han de col·locar alternades, per tal d'evitar la continuïtat dels junts horitzontals.
Els junts han de coincidir sempre amb elements portants.
El conjunt ha de quedar aplomat i ben ancorat al suport.
Les plaques han d'estar alineades en la direcció vertical i en la direcció horitzontal.
El conjunt dels elements col·locats ha de ser estanc.
El conjunt acabat ha de tenir un color uniforme.
Ha de tenir un aspecte uniforme, aplomat i sense defectes.
En aplacats a dues cares, els junts verticals d'ambdós costats no han de coincidir en el mateix muntant.
Ajust entre les plaques: <= 2 mm
Distància entre cargols del mateix muntant: 25 cm
Distància dels cargols a les vores de les plaques: 15 mm
Toleràncies d'execució:
- Replanteig parcial: ± 2 mm
- Replanteig total: ± 2 mm
- Planor: ± 5 mm/2 m
- Aplomat: ± 5 mm/3 m
- Ajust entre plaques: ± 1 mm
- Distància dels cargols a les vores de les plaques: ± 5 mm

2.- CONDICIONS DEL PROCÉS D'EXECUCIÓ

Per a iniciar-ne l'execució cal que la coberta i el tancament de l'edifici s'hagin acabat, inclosa la fusteria dels buits d'obra que quedin en l'àmbit d'actuació.
Per a l'execució de les cantonades i acords de paraments, els perfils de terra i sostre s'han de tallar perpendicularment a la seva directriu per resoldre l'acord per testa, comptant però, amb els gruixos de les plaques que hagin de passar.
Queden expressament proscrites les trobades a biaix de cartabó en el muntatge de la perfileria.
La manipulació de les plaques (talls, forats per a instal·lacions, etc.) s'ha de fer abans de fixar-les al suport.
Els cargols han d'entrar perpendicularment al pla de la placa, i la penetració del cap ha de ser la correcta.
L'ordre d'execució de les feines ha de ser l'indicat en el primer apartat, on s'enumeren les operacions incloses a la unitat d'obra.
Després d'executar cadascuna de les operacions del muntatge de l'envà, i abans de fer una operació que oculti el resultat d'aquesta, s'ha de permetre a la DF doni la conformitat de les tasques

realitzades.

3.- UNITAT I CRITERIS D'AMIDAMENT

m2 de superfície amidada segons les especificacions de la DT.
Amb deducció de la superfície corresponent a obertures, d'acord amb els criteris següents:
- Obertures <= 2 m2: No es dedueixen
- Obertures > 2 m2 i <= 4 m2: Es dedueixen el 50%
- Obertures > 4 m2: Es dedueixen el 100%

Aquests criteris inclouen la col·locació dels elements que configuren l'obertura, com és ara bastiments, excepte en el cas de forats de més de 4,00 m2 en què aquesta col·locació es compta a part.

4.- NORMATIVA DE COMPLIMENT OBLIGATORI

No hi ha normativa de compliment obligatori.

5.- CONDICIONS DE CONTROL D'EXECUCIÓ I DE L'OBRA ACABADA

CONTROL D'EXECUCIÓ. OPERACIONS DE CONTROL:
Els punts de control més destacables són els següents:
- Inspecció visual del material abans de la seva col·locació, rebutjant les peces malmeses
- Replanteig inicial
- Inspecció visual del procediment d'execució, amb especial atenció a la col·locació de l'entramat metàl·lic.
- Comprovació de la geometria del parament vertical

CONTROL DE L'OBRA ACABADA. OPERACIONS DE CONTROL:
Els punts de control més destacables són els següents:
Es comprovarà que s'han adoptat les mesures necessàries per assegurar la compatibilitat entre els diferents productes, elements i sistemes constructius.
Inspecció visual de la unitat acabada.
- En el control es seguiran els criteris indicats en l'article 7.4 de la part I del CTE.
- Prova d'estanqueïtat de façana pel mètode de ruixament directe UNE-EN 13051.

CRITERIS DE PRESA DE MOSTRES:
Els controls s'han de realitzar segons les instruccions de la DF.
INTERPRETACIÓ DE RESULTATS I ACTUACIONS EN CAS D'INCOMPLIMENT:
Correcció per part del contractista de les irregularitats observades.
No es permetrà la continuació dels treballs fins que no estiguin solucionats els errors d'execució.

E6 TANCAMENTS I DIVISÒRIES

E69 GELOSIES I BALUSTRADES

E691 GELOSIES DE CERÀMICA

0.- ELEMENTS QUE CONTEMPLA EL PLEC

E69110GC.

1.- DEFINICIÓ I CONDICIONS DE LES PARTIDES D'OBRA EXECUTADES

Formació de gelosia de peces ceràmiques o de morter de ciment col·locades amb morter.
Formació de gelosies formades per peces ceràmiques longitudinals col·locades amb estructura metàl·lica
L'execució de la unitat d'obra inclou les operacions següents:
GELOSIA DE PECES DE CERÀMICA O MORTER COL·LOCADES AMB MORTER
- Replanteig
- Col·locació de les mires en les cantonades i estesa del fil entre mires
- Col·locació de les peces
- Repàs dels junts i neteja del parament

GELOSIA DE PECES CERÀMIQUES COL·LOCADES AMB ESTRUCTURA METÀL·LICA
- Replanteig del especejament en el parament

- Anivellació i aplomat de les peces
- Fixacions definitives
- Neteja del parament

CONDICIONS GENERALS:
La gelosia ha de ser estable, plana, aplomada i resistent als impactes horitzontals.
La manera de col·locar-la ha d'eliminar la possibilitat que pugui arribar a ser sotmesa a cap tensió estructural.
A l'element acabat no hi ha d'haver peces esquerdades, trencades, escantonades ni tacades.
L'especejament ha de complir les especificacions subjectives requerides per la DF.
GELOSIA DE PECES DE CERÀMICA O MORTER COL·LOCADES AMB MORTER
Les filades han de ser horitzontals.
Els junts han de ser plens i sense rebaves.
En els acords amb un sostre o amb qualsevol altre element estructural superior, cal que hi hagi un espai de 2 cm entre l'última filada i aquell l'element. Aquest espai s'ha d'haver reblert amb morter, un cop l'estructura hagi adoptat les deformacions previstes, i mai abans de 24 h.
Gruix dels junts: 1 cm
Toleràncies d'execució:
- Replanteig d'eixos:
  - Parcials: ± 10 mm
  - Extrems: ± 20 mm
- Planor: ± 10 mm/2 m
- Aplomat: ± 3 mm/m, ± 9 mm/total
- Horitzontalitat: ± 2 mm/m, ± 6 mm/total
- Gruix dels junts: ± 2 mm

2.- CONDICIONS DEL PROCÉS D'EXECUCIÓ

S'ha de treballar a una temperatura ambient que oscil·li entre els 5°C i els 40°C i sense pluges. Si es sobrepassen aquests límits, s'ha de revisar l'obra executada 48 h abans i s'han d'enderrocar les parts afectades.
GELOSIA DE PECES DE CERÀMICA O MORTER COL·LOCADES AMB MORTER
L'obra s'ha d'aixecar, si és possible, per filades senceres.
Les peces per col·locar han de tenir la humitat necessària per tal que no absorbeixin ni cedeixin aigua al morter.
Les peces s'han de col·locar refregant-les sobre un llit de morter, sempre que ho permeti la dimensió de la peça, fins que el morter sobresurti pels junts horitzontal i vertical.

3.- UNITAT I CRITERIS D'AMIDAMENT

m2 de superfície amidada segons les especificacions de la DT.
Amb deducció de la superfície corresponent a obertures, d'acord amb els criteris següents:
- Obertures <= 1 m2: No es dedueixen.
- Obertures > 1 m2: Es dedueix el 100%.

4.- NORMATIVA DE COMPLIMENT OBLIGATORI

No hi ha normativa de compliment obligatori.

5.- CONDICIONS DE CONTROL D'EXECUCIÓ I DE L'OBRA ACABADA

CONTROL D'EXECUCIÓ. OPERACIONS DE CONTROL:
Sense caràcter limitatiu, els punts de control més destacables són els següents:
- Comprovació del replanteig de la planta i l'alçat dels tancaments.
- Inspecció abans, durant i després de l'execució de les parets dels següents punts:
  - Humitat de les peces per l'execució amb morter.
  - Col·locació de les mires en les cantonades i estesa del fil entre mires o dels elements auxiliars de replanteig utilitzats.
  - Col·locació de les peces.
  - Trobades amb sostre a d'altres elements estructurals.
- Comprovació de la geometria del parament vertical
- Repàs dels junts i neteja del parament

CONTROL DE L'OBRA ACABADA. OPERACIONS DE CONTROL:
Inspecció visual de la unitat acabada.
- En el control es seguiran els criteris indicats en l'article 7.4 de la part I del CTE.

CRITERIS DE PRESA DE MOSTRES:
Els controls s'han de realitzar segons les instruccions de la DF.
CONTROL D'EXECUCIÓ. INTERPRETACIÓ DE RESULTATS I ACTUACIONS EN CAS D'INCOMPLIMENT:
Correcció per part del contractista de les irregularitats observades.
No s'ha de permetre la continuació dels treballs fins que no estiguin solucionats els defectes

d'execució.
CONTROL DE L'OBRA ACABADA. INTERPRETACIÓ DE RESULTATS I ACTUACIONS EN CAS D'INCOMPLIMENT:
Correcció per part del contractista de les irregularitats observades.

E6 TANCAMENTS I DIVISÒRIES

E6C TANCAMENTS DE PLAQUES D'AGLOMERAT DE CIMENT

0.- ELEMENTS QUE CONTEMPLA EL PLEC

E6C1UFA2,E6C1UFA3,E6C1UFA4.

1.- DEFINICIÓ I CONDICIONS DE LES PARTIDES D'OBRA EXECUTADES

Formació de tancament per a full interior de façana ventilada amb plaques d'aglomerat de ciment amb fibres a la cara exterior, amb perfileria de planxa d'acer galvanitzat amb muntants de diferents seccions i aplacat amb plaques de guix laminat fixades mecànicament a la cara interior.
L'execució de la unitat d'obra inclou les operacions següents:
- Replanteig dels perfils de l'entramat
- Col·locació i fixació dels perfils al parament
- Col·locació banda acústica
- Preparació de l'aïllament (retalls, etc.) i col·locació, en el seu cas
- Replanteig dels perfils
- Col·locació aplomat o anivellat i fixació dels perfils
- Col·locació d'aïllament tèrmic, si és el cas
- Preparació de les plaques (talls, forats, etc.)
- Col·locació de la làmina impermeable
- Replanteig de l'especejament en el parament
- Fixació de les plaques als perfils
- Segellat dels junts
- Retirada de l'obra de les restes d'embalatges, retalls, etc

CONDICIONS GENERALS:
El conjunt de l'aplacat ha de ser estable i indeformable a les accions previstes (vent, etc). Ha de formar una superfície plana i contínua que ha de quedar al nivell previst.
En el revestiment acabat no hi ha d'haver peces esquerdades, trencades ni defectes apreciables en les làmines de paper.
Si el sistema és fix, tots els junts, les arestes de cantonades i els racons han d'estar segellats degudament amb màstic per a junts.
L'especejament ha de complir les especificacions subjectives requerides per la DF. En qualsevol cas no quedaran tires de menys de 40cm.
Quan la placa no arribi a cobrir tota l'alçària, s'han de col·locar alternades, per tal d'evitar la continuïtat dels junts horitzontals.
Els junts verticals han de coincidir sempre amb elements portants.
Les obertures del tancament han de disposar d'una subestructura pròpia i addicional a l'estructura del sistema, a més els junts entre plaques no coincidiran amb les cantonades del bastiment base de les obertures.
Les plaques de la cara interior del tancament es disposaran verticalment.
Les plaques de la cara exterior es disposaran horitzontalment, a més els junts horitzontals no coincidiran amb els cantells del sostre i els junts verticals entre plaques no coincidiran amb els pilars
En aplacats a dues cares, els junts verticals d'ambdós costats no han de coincidir en el mateix muntant.
Es preveuran junts de dilatació horitzontals i verticals cada 15 m de tancament
Ajust entre les plaques: <= 2 mm
Distància entre muntants >= 60 cm
Distància entre cargols del mateix muntant: 25 cm
Distància dels cargols a les vores de les plaques: 15 mm
Toleràncies d'execució:
- Replanteig parcial: ± 2 mm
- Replanteig total: ± 2 mm
- Planor: ± 5 mm/2 m
- Aplomat: ± 5 mm/3 m

- Ajust entre plaques: ± 1 mm
- Distància dels cargols a les vores de les plaques: ± 5 mm

2.- CONDICIONS DEL PROCÉS D'EXECUCIÓ

Prèvia a l'execució del tancament, cal que l'estructura i la coberta de l'edifici s'hagin executat, incloent la fusteria dels buits d'obra que restin a l'àmbit d'actuació
La pressa de mides in situ haurà de realitzar-se prèviament al tall i mecanització dels perfils de la subestructura al taller, a fi efecte que s'adapti correctament a les dimensions reals d'obra, evitant disposicions incorrectes durant el muntatge
Queden expressament proscrites les trobades a biaix de cartabó en el muntatge de la perfileria.
La manipulació de les plaques (talls, forats per a instal·lacions, etc.) s'ha de fer abans de fixar-les al suport.
Els cargols han d'entrar perpendicularment al pla de la placa, i la penetració del cap ha de ser la correcta.
L'ordre d'execució de les feines ha de ser l'indicat en el primer apartat, on s'enumeren les operacions incloses a la unitat d'obra.
Després d'executar cadascuna de les operacions del muntatge de l'envà, i abans de fer una operació que oculti el resultat d'aquesta, s'ha de permetre a la DF doni la conformitat de les tasques realitzades.

3.- UNITAT I CRITERIS D'AMIDAMENT

m2 de superfície amidada segons les especificacions de la DT.
Amb deducció de la superfície corresponent a obertures, d'acord amb els criteris següents:
- Obertures <= 2 m2: No es dedueixen
- Obertures > 2 m2 i <= 4 m2: Es dedueixen el 50%
- Obertures > 4 m2: Es dedueixen el 100%

Aquests criteris inclouen la col·locació dels elements que configuren l'obertura, com és ara bastiments, excepte en el cas de forats de més de 4,00 m2 en què aquesta col·locació es compta a part.

4.- NORMATIVA DE COMPLIMENT OBLIGATORI

Documento Básico de Seguridad estructural DB-SE, parte II del CTE, aprobado por el Real Decreto 314/2006.

E7 IMPERMEABILITZACIONS I AÏLLAMENTS

E76 MEMBRANES AMB LÀMINES DE EPDM I BUTIL ELASTOMÈRIQUES

0.- ELEMENTS QUE CONTEMPLA EL PLEC

E761C00A,E763200X.

1.- DEFINICIÓ I CONDICIONS DE LES PARTIDES D'OBRA EXECUTADES

Execució de la impermeabilització de cobertes amb membranes impermeables de làmines de cautxú sintètic no regenerat (butil).
S'han considerat els tipus de col·locació següents:
- Adherides a la base amb adhesiu
- Adherides a la base amb adhesiu i segellat de junts amb cordó de massilla
- Semiadherides a la base amb franges d'adhesiu
- Sense adherir
- Adherides a la base amb adhesiu i reforçades amb fixacions mecàniques

L'execució de la unitat d'obra inclou les operacions següents:
Membranes adherides o semiadherides:
- Neteja i preparació del suport
- Aplicació de l'adhesiu
- Col·locació de la làmina
- Resolució dels elements singulars (angles, junts, acords, etc.)

Membrana no adherida:

- Neteja i preparació del suport
- Col·locació de l'element separador
- Col·locació de la làmina
- Resolució dels elements singulars (angles, junts, acords, etc.)

Membrana fixada mecànicament:
- Neteja i preparació de la làmina
- Aplicació de l'adhesiu
- Col·locació de la làmina
- Col·locació de les fixacions
- Resolució dels elements singulars (angles, junts, acords, etc.)

CONDICIONS GENERALS:
El conjunt de la membrana ha de cobrir tota la superfície per impermeabilitzar.
Ha de tenir un aspecte superficial pla i regular, amb un mínim d'imperfeccions (bonys, arrugues, etc.).
Ha de ser estanca.
La membrana col·locada adherida, ha de quedar adherida al suport en tota la superfície.
La membrana col·locada no adherida, no ha de quedar adherida al suport, excepte en el perímetre i al voltant de tots els elements que la traspassin. Ha de quedar separada del suport per un feltre de polipropilè, la col·locació del qual ha de complir les especificacions fixades al seu plec de condicions. El feltre no ha d'impedir la fixació perimetral de la membrana.
No ha de quedar tibada.
La membrana semiadherida, ha de quedar parcialment adherida al suport per bandes distribuïdes uniformement. L'amplària i separació de les bandes ha de ser la indicada en la DT o, en el seu defecte, la que estableixi la DF.
Els acords de la membrana amb els paraments verticals han de ser aixamfranats o corbats.
Les làmines han de cavalcar entre elles i protegir el sentit del recorregut de l'aigua.
En les membranes formades per una sola làmina, aquests cavalcaments no han de coincidir amb els aiguafons ni amb els junts de dilatació de la capa de pendents.
La membrana ha de cavalcar sobre els paraments verticals 20 cm com a mínim i ha de quedar ben adherida en aquesta prolongació. L'extrem de la membrana ha de quedar encastat dins d'una regata o fixat al parament amb un perfil d'acabament. En ambdós casos aquesta unió ha de quedar segellada.
Els cavalcaments han de quedar units amb adhesiu en tota la seva llargària.
S'admeten les unions fetes a fàbrica sempre que siguin vulcanitzades amb premsa.
Els acords de la membrana amb els elements singulars han de quedar reforçats segons les especificacions fixades al seu plec de condicions.
- Angles: >= 135°
- Radi: >= 2 cm

Acords amb els paraments verticals:
- Fets a obra: 8 cm
- Vulcanitzats: >= 2,5 cm

Cavalcaments:
Cavalcaments del feltre: >= 5 cm
Toleràncies d'execució:
- Nivells: ± 15 mm
- Cavalcaments: ± 5 mm

MEMBRANA FIXADA MECÀNICAMENT:
Ha de quedar totalment adherida al suport.
Ha de quedar unida al suport amb adhesiu de cautxú sintètic en dissolució i amb fixacions mecàniques.
Les fixacions han de ser estanques i han de quedar distribuïdes uniformement.
El nombre i la separació entre les fixacions ha de ser l'indicat a la DT o, en el seu defecte, el que determini la DF.
SEGELLAT DE JUNTS AMB MASSILLA:
El segellat ha de tenir la llargària prevista.
Ha de ser continu, homogeni, sense inclusions de bombolles d'aire i amb la superfície uniforme.
Ha de quedar ben adherit a ambdós llavis del junt.

2.- CONDICIONS DEL PROCÉS D'EXECUCIÓ

CONDICIONS GENERALS:
Els treballs s'han de realitzar a una temperatura ambient que oscil·li entre 5°C i 35°C.
Característiques del suport:
- Pendent:
  - Adherida o semiadherida >= 1%; <= 30%
  - Sense adherir: <= 3%
  - Clavada: >= 30%
- Planor: ± 5 mm/2 m
- Resistència a la compressió: >= 200 kPa
- Humitat: <= 5%

Prèviament a l'execució de les unions entre làmines, s'han de netejar amb betzina les zones per

unir. No s'han d'unir més de 3 làmines en el mateix punt.
El procés d'elaboració de la membrana no ha de modificar les característiques dels seus components.
Les làmines col·locades s'han de protegir del pas de persones, equips o materials.
MEMBRANA COL·LOCADA AMB ADHESIU:
Les làmines s'han d'unir entre elles i al suport amb l'adhesiu aplicat a les dues cares dels elements per unir i per pressió. No han de quedar bosses d'aire.
L'adhesiu ha de ser sec al tacte quan es col·loqui la làmina.
MEMBRANA NO ADHERIDA:
La col·locació de la membrana s'ha de començar per la part alta, per previndre l'entrada d'aigua sota la membrana.
La membrana no s'ha de fixar perimetralment abans que estiguin fetes totes les unions.
SEGELLAT DE JUNTS AMB MASSILLA:
No s'ha d'aplicar en temps humit (pluja, rosada, etc.).
El fons i les cares del junt per segellar han de ser nets i secs.
El producte s'ha d'aplicar forçant-ne la penetració.

3.- UNITAT I CRITERIS D'AMIDAMENT

m2 de superfície amidada segons les especificacions de la DT.
Amb deducció de la superfície corresponent a obertures, d'acord amb els criteris següents:
- Obertures <= 1 m2: No es dedueixen
- Obertures > 1 m2: Es dedueix el 100%

En aquest criteri de deducció de forats s'inclou l'acabament específic dels acords amb els paraments o elements verticals que conformen el forat, utilitzant, si cal, materials diferents d'aquells que normalment conformen la unitat
Aquest criteri inclou les pèrdues de material corresponents a retalls i cavalcaments.

4.- NORMATIVA DE COMPLIMENT OBLIGATORI

No hi ha normativa de compliment obligatori.

5.- CONDICIONS DE CONTROL D'EXECUCIÓ I DE L'OBRA ACABADA

CONTROL D'EXECUCIÓ. OPERACIONS DE CONTROL:
Els punts de control més destacables són els següents:
- Inspecció visual del material abans de la seva col·locació, rebutjant les peces malmeses
- Neteja i repàs del suport.
- Control del procediment d'execució, amb especial atenció als cavalcaments entre peces i a l'execució dels elements singulars, tals com les vores, encontres, desguassos i junts.

CONTROL DE L'OBRA ACABADA. OPERACIONS DE CONTROL:
Els punts de control més destacables són els següents:
Inspecció visual de la unitat acabada.
- Proves d'estanquitat segons UNE 104400

CRITERIS DE PRESA DE MOSTRES:
Els controls s'han de realitzar segons les instruccions de la DF.
CONTROL D'EXECUCIÓ. INTERPRETACIÓ DE RESULTATS I ACTUACIONS EN CAS D'INCOMPLIMENT:
Correcció per part del contractista de les irregularitats observades.
No s'ha de permetre la continuació dels treballs fins que no estiguin solucionats els defectes d'execució.
CONTROL DE L'OBRA ACABADA. INTERPRETACIÓ DE RESULTATS I ACTUACIONS EN CAS D'INCOMPLIMENT:
Correcció per part del contractista de les irregularitats observades.

E7 IMPERMEABILITZACIONS I AÏLLAMENTS

E77 MEMBRANES AMB LÀMINES DE POLIETILÈ I POLIOLEFINES TPO

0.- ELEMENTS QUE CONTEMPLA EL PLEC

E776125X.

1.- DEFINICIÓ I CONDICIONS DE LES PARTIDES D'OBRA EXECUTADES

Impermeabilització amb membrana de làmines de polietilè i poliolefines.
S'han contemplat les partides d'obra següents:
- Impermeabilització amb membrana de làmines de poliolefines.

L'execució de la unitat d'obra inclou les operacions següents:
- Neteja i preparació del suport
- Col·locació de la làmina
- Resolució dels elements singulars (angles, junts, acords, etc.)

CONDICIONS GENERALS:
El conjunt de la membrana ha de cobrir tota la superfície per impermeabilitzar.
Ha de ser estanca.
Els acords de la membrana amb els diferents paraments superficials no han de donar angles.
En la col·locació sobre el terreny, la membrana ha de quedar fixada en els punts que calguin per a evitar desplaçaments (coronació, base del talús, zones de forta pendent, etc.).
Les unions seran soldades i s'efectuaran in situ amb extrussionadors automàtics.
El material de la soldadura serà de la mateixa base de les membranes, de manera que les soldadures siguin homogènies.
Solapament de les unions: >= 15 cm
Cavalcament de la membrana sobre la paret vertical externa de la rasa: >= 15 cm
Toleràncies d'execució:
- Planor: ± 50 mm/m

2.- CONDICIONS DEL PROCÉS D'EXECUCIÓ

No s'ha de treballar amb pluja, grau d'humitat elevada (boira, rosada, etc.) o amb vent fort. En aquest últim cas s'hauran de llastar les membranes ja col·locades per tal d'evitar que el vent les desplaci.
Característiques del suport:
- La superfície no ha de tenir pedres, bonys o deformacions que puguin malmetre les membranes.
- Rugositats: <= 2 mm

Les làmines s'han de desenrrotllar a una temperatura ambient <= 36°C.
Un cop estesa la làmina, per treballar s'han de pendre les precaucions necessàries per no deteriorar-la.
Abans de desenrrotllar la làmina cal comprovar que no tingui defectes que puguin perjudicar el seu funcionament correcte (forats, estries, rugositats, etc.).

3.- UNITAT I CRITERIS D'AMIDAMENT

m2 de superfície amidada segons les especificacions de la DT.
Amb deducció de la superfície corresponent a obertures, d'acord amb els criteris següents:
- Obertures <= 1 m2: No es dedueixen
- Obertures > 1 m2: Es dedueix el 100%

En aquest criteri de deducció de forats s'inclou l'acabament específic dels acords amb els paraments o elements verticals que conformen el forat, utilitzant, si cal, materials diferents d'aquells que normalment conformen la unitat

4.- NORMATIVA DE COMPLIMENT OBLIGATORI

* UNE 104421:1995 Materiales sintéticos. Puesta en obra. Sistemas de impermeabilización de embalses para riego o reserva de agua con geomembranas impermeabilizantes formadas por láminas de polietileno de alta densidad (P.E.A.D.) o láminas de polietileno de alta densidad coextruido con otros grados de polietileno.

E7 IMPERMEABILITZACIONS I AÏLLAMENTS

E7B GEOTÈXTILS I LÀMINES SEPARADORES

0.- ELEMENTS QUE CONTEMPLA EL PLEC

E7B21E0L,E7BCOS01.

1.- DEFINICIÓ I CONDICIONS DE LES PARTIDES D'OBRA EXECUTADES

Làmina separadora col·locada no adherida.
S'han considerat els materials següents:
- Vel de polietilè de 50 a 150 micres de gruix
- Feltre amb un 70% de fibres de polipropilè i un 30% de fibres de polietilè, sense teixir, termosoldat
- Feltre de polipropilè format per filaments sintètics no teixits lligats mecànicament
- Feltre de polièster termoestable fet amb fibres de polièster sense teixir, consolidat mecànicament mitjançant punxonament
- Feltre teixit de fibres de polipropilè
- Fibra de vidre amb insercions de fils de reforç longitudinals

L'execució de la unitat d'obra inclou les operacions següents:
- Neteja i preparació del suport
- Col·locació de la làmina

CONDICIONS GENERALS:
Ha de tenir un aspecte superficial pla i regular.
Ha de garantir la no adherència entre els components del sistema entre els que s'intercala.
Les característiques del material sobre el que s'estén la lamina haurà de coincidir amb el previst a Projecte, en el estudi i càlcul del geotèxtil.
Ha de ser imputrescible i compatible amb els materials amb què hagi d'estar en contacte.
Les làmines han de cavalcar entre elles.
No ha de quedar adherida al suport en cap punt.
Cavalcaments:
- Làmines geotèxtils en tracció mecànica: >= 30 cm
- Làmines separadores de polipropilè: >= 5 cm
- Làmines separadores de polietilè: >= 5 cm

2.- CONDICIONS DEL PROCÉS D'EXECUCIÓ

El suport ha de ser net, sense irregularitats que puguin perforar la làmina.
Les làmines col·locades s'han de protegir del pas de persones, equips o materials.
Els geotèxtils en tracció mecànica que no s'hagin sotmès a l'assaig de resistència a la intempèrie s'han de cobrir abans de 24 h des de la seva col·locació.

3.- UNITAT I CRITERIS D'AMIDAMENT

m2 de superfície amidada segons les especificacions de la DT.
Amb deducció de la superfície corresponent a obertures, d'acord amb els criteris següents:
- Obertures <= 1 m2: No es dedueixen
- Obertures > 1 m2: Es dedueix el 100%

Aquests criteris inclouen les pèrdues de material corresponents a retalls i cavalcaments.

4.- NORMATIVA DE COMPLIMENT OBLIGATORI

No hi ha normativa de compliment obligatori.

5.- CONDICIONS DE CONTROL D'EXECUCIÓ I DE L'OBRA ACABADA

CONTROL D'EXECUCIÓ. OPERACIONS DE CONTROL:
Els punts de control més destacables són els següents:
- Inspecció visual del material abans de la seva col·locació, rebutjant les peces malmeses

CONTROL D'EXECUCIÓ. OPERACIONS DE CONTROL EN LÀMINES EN TRACCIÓ MECÀNICA:
Els punts de control més destacables són els següents:
- Inspecció visual de la superfície sobre la que s'ha d'estendre el geotèxtil
- Control del procediment d'execució, amb especial atenció als cavalcaments en junts longitudinals i transversals
- Control de longitud de soldadura del geotèxtil

CONTROL D'EXECUCIÓ. OPERACIONS DE CONTROL EN LÀMINES DE POLIPROPILÈ:
Els punts de control més destacables són els següents:
- Neteja i repàs del suport.
- Control del procediment d'execució, amb especial atenció als cavalcaments entre peces

CONTROL D'EXECUCIÓ. OPERACIONS DE CONTROL EN LÀMINES DE POLIETILÈ:
Els punts de control més destacables són els següents:
- Control d'execució de cada unitat d'obra verificant el replanteig

Es comprovarà que s'han adoptat les mesures necessàries per assegurar la compatibilitat entre els diferents productes, elements i sistemes constructius.
- Neteja i repàs del suport.
- Aplicació de l'emprimació, en el seu cas
- Control del procediment d'execució, amb especial atenció als cavalcaments entre peces i a l'execució dels elements singulars, tals com les vores, encontres, desguassos i junts.

CONTROL D'EXECUCIÓ. CRITERIS DE PRESA DE MOSTRES:
Els controls s'han de realitzar segons les instruccions de la DF.
CONTROL D'EXECUCIÓ. INTERPRETACIÓ DE RESULTATS I ACTUACIONS EN CAS D'INCOMPLIMENT:
Correcció per part del contractista de les irregularitats observades.
No s'ha de permetre la continuació dels treballs fins que no estiguin solucionats els defectes d'execució.
CONTROL D'EXECUCIÓ. INTERPRETACIÓ DE RESULTATS I ACTUACIONS EN CAS D'INCOMPLIMENT EN LÀMINES EN TRACCIÓ MECÀNICA:
Si les característiques del terreny inspeccionat fossin molt diferents de les previstes a Projecte, es realitzarà un nou estudi i càlcul del geotèxtil.
CONTROL DE L'OBRA ACABADA. OPERACIONS DE CONTROL:
Els punts de control més destacables són els següents:
Inspecció visual de la unitat acabada.
- Proves d'estanquitat a criteri de DF en làmines de polietilè.

CONTROL DE L'OBRA ACABADA. CRITERIS DE PRESA DE MOSTRES:
Els controls s'han de realitzar segons les instruccions de la DF.
CONTROL DE L'OBRA ACABADA. INTERPRETACIÓ DE RESULTATS I ACTUACIONS EN CAS D'INCOMPLIMENT:
Correcció per part del contractista de les irregularitats observades.

E7 IMPERMEABILITZACIONS I AÏLLAMENTS

E7C AÏLLAMENTS TÈRMICS, AÏLLAMENTS ACÚSTICS I FONOABSORBENTS

E7CD AÏLLAMENTS EXTERIORS PREPARATS PER A SUPORT DE REVESTIMENTS CONTINUS AMORFS

0.- ELEMENTS QUE CONTEMPLA EL PLEC

E7CDJJ02,E7CDFA51.

1.- DEFINICIÓ I CONDICIONS DE LES PARTIDES D'OBRA EXECUTADES

Formació d'aïllament amb plaques, feltres i làmines de diferents materials.
S'han considerat els materials següents:
- Feltres o plaques de llana de vidre o llana de roca.
- Aïllament tèrmic exterior amb plaques de poliestirè.

L'execució de la unitat d'obra inclou les operacions següents:
Aïllament exterior amb plaques, per a suport de revestiment continu:
- Neteja i preparació del suport
- Preparació de la mescla adhesiu-ciment
- Col·locació de les plaques adherides sobre el suport
- Col·locació de les fixacions
- Estesa de l'adhesiu, col·locació de la malla i recobriment de la malla amb l'adhesiu

CONDICIONS GENERALS:
L'aïllament ha de quedar ben adherit al suport, excepte quan es col·loca no adherit.
Ha de tenir un aspecte uniforme i sense defectes.
Les plaques i els feltres han de quedar col·locats a tocar, les plaques han de quedar a trencajunt.
Ha de ser continu i ha de cobrir tota la superfície per aïllar.
Junts entre plaques o feltres: <= 2 mm
AÏLLAMENT EXTERIOR PER A SUPORT DE REVESTIMENT CONTINU:
La malla ha de cobrir tota la superfície a revestir i quedar totalment recoberta per l'adhesiu.
En els punts singulars (cantonades, angles d'obertures, etc.), la malla ha d'anar reforçada.
Ha de formar una superfície plana, sense bosses.
Ha de quedar ben adherida al revestiment.
Gruix de la capa d'adhesiu sota les plaques: <= 6 mm
Cavalcament de la malla: >= 10 cm
Toleràncies d'execució:
- Planor: ± 3 mm/2 m

2.- CONDICIONS DEL PROCÉS D'EXECUCIÓ

CONDICIONS GENERALS:
S'ha de treballar amb vents inferiors a 30 km/h.

El suport ha de ser net.
L'aïllament s'ha de protegir de la pluja durant i després de la col·locació.
El material col·locat s'ha de protegir d'impactes, de pressions o d'altres accions que el puguin alterar.
El poliuretà i el poliestirè s'ha de protegir d'una exposició solar molt llarga.
AÏLLAMENT EXTERIOR PER A SUPORT DE REVESTIMENT CONTINU:
S'ha de treballar amb temperatura ambient entre 5°C i 35°C.
El suport no ha de tenir restes de productes que puguin impedir la correcta fixació de l'aïllament (desencofrants, pintura plàstica, etc.). En qualsevol cas es faran proves d'adherència abans de l'aplicació de l'adhesiu.
El grau d'humitat del suport ha d'estar dins dels límits especificats pel fabricant.
Característiques del suport:
- Rugositats: <= 1 cm
- Fissures: <= 1 mm
La barreja adhesiu-ciment, ha de ser homogènia. No ha de tenir grumolls ni parts seques.
L'adhesiu s'ha d'aplicar seguint les instruccions del fabricant.
La fixació mecànica de les plaques s'ha de fer desprès de 24 h, com a mínim, d'haver-les col·locat.
El procés d'aplicació de la malla ha de constar d'una primera capa d'adhesiu, col·locació de la malla a pressió sobre l'adhesiu fresc i a continuació, una capa d'adhesiu.

3.- UNITAT I CRITERIS D'AMIDAMENT

m2 de superfície amidada segons les especificacions de la DT.
Amb deducció de la superfície corresponent a obertures, d'acord amb els criteris següents:
- Obertures <= 1 m2: No es dedueixen
- Obertures > 1 m2: Es dedueix el 100%

4.- NORMATIVA DE COMPLIMENT OBLIGATORI

La normativa ha de ser l'específica a l'ús a què es destini.

E7 IMPERMEABILITZACIONS I AÏLLAMENTS

E7C AÏLLAMENTS TÈRMICS, AÏLLAMENTS ACÚSTICS I FONOABSORBENTS

E7CP AÏLLAMENTS ACÚSTICS AMB PLAFONS ABSORBENTS

0.- ELEMENTS QUE CONTEMPLA EL PLEC

E7CPV367.

1.- DEFINICIÓ I CONDICIONS DE LES PARTIDES D'OBRA EXECUTADES

Revestiments fonoabsorbents realitzats amb panells de planxa perforada i llana de roca a l'interior.
L'execució de la unitat d'obra inclou les operacions següents:
- Preparació de les plaques (talls, forats, plecs, etc.)
- Replanteig de l'especejament en el parament
- Fixació dels panells al parament.
CONDICIONS GENERALS:
El conjunt del revestiment ha de ser estable i indeformable. Ha de formar una superfície plana i contínua que ha de quedar al nivell previst.
En el revestiment acabat no hi ha d'haver peces esquerdades, trencades ni defectes apreciables.
L'especejament ha de complir les especificacions subjectives requerides per la DF.
Les especificacions, complements i altres característiques específiques han de coincidir amb les indicades a la DT.
El fabricant ha de garantir que les característiques de l'element compleixen amb les especificacions de la DT, de la pròpia documentació tècnica del fabricant i que els elements són compatibles amb la resta del seu sistema o amb el sistema en el cas que s'integrin.
Toleràncies d'execució:
- Replanteig parcial: ± 2 mm
- Replanteig total: ± 2 mm
- Planor: ± 5 mm/2 m

- Aplomat: ± 5 mm/3 m

2.- CONDICIONS DEL PROCÉS D'EXECUCIÓ

La manipulació de les plaques (talls, forats per a instal·lacions, etc.) s'ha de fer abans de fixar-les al suport.

3.- UNITAT I CRITERIS D'AMIDAMENT

m2 de superfície amidada segons les especificacions de la DT.
Amb deducció de la superfície corresponent a obertures, d'acord amb els criteris següents:
- Obertures <= 2 m2: No es dedueixen
- Obertures > 2 m2 i <= 4 m2: Es dedueixen el 50%
- Obertures > 4 m2: Es dedueixen el 100%
Aquests criteris inclouen la col·locació dels elements que configuren l'obertura, com és ara bastiments, excepte en el cas de forats de més de 4,00 m2 en què aquesta col·locació es compta a part.

4.- NORMATIVA DE COMPLIMENT OBLIGATORI

No hi ha normativa de compliment obligatori.

E7 IMPERMEABILITZACIONS I AÏLLAMENTS

E7D AÏLLAMENTS CONTRA EL FOC

E7D8 AÏLLAMENTS CONTRA EL FOC AMB PLAQUES DE COMPOSTOS DE SILICATS

0.- ELEMENTS QUE CONTEMPLA EL PLEC

E7D8OS01.

1.- DEFINICIÓ I CONDICIONS DE LES PARTIDES D'OBRA EXECUTADES

Revestiments realitzats amb plaques de silicat càlcic, per a la protecció contra el foc de sostres i elements estructurals.
S'ha considerat la protecció dels elements següents:
- Sostre i biguetes de fusta
- Sostre de formigó
- Sostre de formigó i xapa d'acer col·laborant
- Bigues i pilars de fusta
- Bigues i pilars de perfils metàl·lics
L'execució de la unitat d'obra inclou les operacions següents:
Revestiment de sostre de fusta:
- Preparació de tires de silicat càlcic de 200 mm d'amplària com a mínim
- Preparació de les plaques (talls, forats, etc.)
- Col·locació de llana de roca al sostre
- Fixació de les tires de silicat càlcic a les biguetes
- Col·locació de les plaques
- Segellat dels junts
Revestiment de sostre de formigó:
- Preparació de les plaques (talls, forats, etc.)
- Col·locació de les plaques
- Segellat dels junts
Revestiment de sostre de xapa col·laborant:
- Preparació de tires de silicat càlcic de 200 mm d'amplària com a mínim
- Preparació de les plaques (talls, forats, etc.)
- Fixació de les tires de silicat càlcic a la xapa
- Col·locació de les plaques
- Segellat dels junts
Revestiment de bigues i pilars:
- Preparació de les plaques (talls, forats, etc.)

- Preparació de peces rigiditzadores, si és el cas
- Col·locació de les plaques
- Segellat dels junts

CONDICIONS GENERALS:
El conjunt acabat ha de ser estable i indeformable. Ha de formar una superfície plana i contínua que ha de quedar al nivell previst.
En el revestiment acabat no hi ha d'haver peces esquerdades, trencades ni defectes apreciables.
L'especejament ha de complir les especificacions subjectives requerides per la DF.
Toleràncies d'execució:
- Planor: ± 2 mm/m
- Ajust entre plaques: ± 1 mm

REVESTIMENT DE SOSTRE DE FUSTA:
Les tires de silicat càlcic han de ser de 200 mm d'amplària, però podran ser més amples en funció de la mida de la bigueta i s'han de fixar directament a la fusta mitjançant grapes o cargols.
Si es col·loca una segona capa de plaques, la junta d'aquestes no coincidirà amb la primera capa, i es fixarà d'igual manera que la primera capa, atravessant-la fins arribar a la fusta.
REVESTIMENT DE SOSTRE DE FORMIGÓ:
La fixació de les plaques es realitzarà mitjançant cargol o tac metàl·lic expansiu directament sobre el formigó.
REVESTIMENT DE SOSTRE DE XAPA COL·LABORANT:
Els junts entre plaques han de coincidir sempre amb les tires de plaques col·locades prèviament.
La fixació de les plaques es realitzarà mitjançant cargol o tac metàl·lic expansiu.
REVESTIMENT DE PILARS I BIGUES:
La fixació de les plaques es realitzarà mitjançant grapes o cargols i tacs d'acer.
Quan els perfils tinguin una alçària superior a 600 mm es col·locarà una peça rigiditzadora de 100 mm d'amplària.
El gruix de les plaques de silicat càlcic es calcularà en funció del factor forma del perfil i aplicant les taules subministrades pel fabricant.
Separació entre punts de fixació:
- Distància entre cargols: <= 200 mm
- Distància del cargol a l'extrem de la placa: <= 50 mm
- Distància entre grapes: <= 100 mm
- Distància de la grapa a l'extrem de la placa: <= 20 mm

2.- CONDICIONS DEL PROCÉS D'EXECUCIÓ

CONDICIONS GENERALS:
La manipulació de les plaques (talls, forats per a instal·lacions, etc.) s'ha de fer abans de fixar-les al suport.
Els cargols han d'entrar perpendicularment al pla de la placa, i la penetració del cap ha de ser la correcta.
El material col·locat s'ha de protegir d'impactes, de pressions o d'altres accions que el puguin alterar.
REVESTIMENT DE SOSTRE DE FORMIGÓ:
Les plaques poden instal·lar-se sobre l'encofrat a l'hora de formigonar, quedant la placa com encofrat perdut. S'utilitzaran cargols o tires de placa de silicat càlcic per complementar la subjecció.

3.- UNITAT I CRITERIS D'AMIDAMENT

m2 de superfície amidada segons les especificacions de la DT.
REVESTIMENT DE SOSTRES:
Amb deducció de la superfície corresponent a obertures d'acord amb els criteris següents:
- Obertures <= 1 m2: No es dedueixen
- Obertures > 1 m2: Es dedueix el 100%

Aquests criteris inclouen l'acabament específic dels acords a les vores, sense que comporti l'ús de materials diferents d'aquells que normalment conformen la unitat.

4.- NORMATIVA DE COMPLIMENT OBLIGATORI

* Orden de 27 de julio de 1973, por la que se aprueba la Norma Tecnológica de la Edificación. NTE-RTP/1973: Revestimiento de techos. Placas.

E8 REVESTIMENTS

E81 ARREBOSSATS I ENGUIXATS

E811 ARREBOSSATS

0.- ELEMENTS QUE CONTEMPLA EL PLEC

E8112562.

1.- DEFINICIÓ I CONDICIONS DE LES PARTIDES D'OBRA EXECUTADES

Arrebossats realitzats amb morter de ciment, morter de calç, morter mixt o morter porós drenant, aplicats en paraments horitzontals o verticals, interiors o exteriors i formació d'arestes amb morter de ciment mixt o pasta de ciment ràpid.
S'han considerat els tipus següents:
- Arrebossat esquerdejat
- Arrebossat a bona vista
- Arrebossat reglejat
- Formació d'arestes

L'execució de la unitat d'obra inclou les operacions següents:
Arrebossat esquerdejat:
- Neteja i preparació de la superfície de suport
- Aplicació del revestiment
- Cura del morter

Arrebossat a bona vista o arrebossat reglejat:
- Neteja i preparació de la superfície de suport
- Execució de les mestres
- Aplicació del revestiment
- Acabat de la superfície
- Cura del morter
- Repassos i neteja final

Formació d'aresta:
- Neteja i preparació de la superfície de suport
- Execució de l'aresta
- Cura del morter

ARREBOSSAT:
Ha de quedar ben adherit al suport.
El revestiment exterior ha de tenir junts de dilatació. La distància entre junts ha de ser suficient per tal que no s'esquerdi.
S'han de respectar els junts estructurals.
Quan l'acabat és deixat de regle, esquitxat o remolinat sense lliscar, a l'arrebossat acabat no hi ha d'haver esquerdes i ha de tenir una textura uniforme.
Quan l'acabat és remolinat i lliscat, a l'arrebossat acabat no hi ha d'haver pols, ni fissures, forats o d'altres defectes.
Gruix de la capa:
- Arrebossat esquerdejat: <= 1,8 cm
- Arrebossat reglejat o a bona vista: 1,1 cm
- Arrebossat amb morter porós drenant: 2 a 4 cm

Arrebossat reglejat:
- Distància entre mestres: <= 150 cm

Toleràncies d'execució per a l'arrebossat:
- Planor:
  - Acabat esquerdejat: ± 10 mm
  - Acabat a bona vista: ± 5 mm
  - Acabat reglejat: ± 3 mm
- Aplomat (parament vertical):
  - Acabat a bona vista: ± 10 mm/planta
  - Acabat reglejat: ± 5 mm/planta
- Nivell (parament horitzontal):
  - Acabat a bona vista: ± 10 mm/planta
  - Acabat reglejat: ± 5 mm/planta

Toleràncies quan l'arrebossat és a bona vista o reglejat:
- Gruix de l'arrebossat: ± 2 mm

FORMACIÓ D'ARESTA:
Ha de ser recta i contínua.
Ha de quedar horitzontal o ben aplomada.
Toleràncies d'execució:

- Horitzontalitat o aplomat: ± 2 mm/m, ± 5 mm/total

2.- CONDICIONS DEL PROCÉS D'EXECUCIÓ

CONDICIONS GENERALS:
S'han d'aturar els treballs quan la temperatura sobrepassi els límits de 5°C i 35°C, la velocitat del vent sigui superior a 50 km/h o plogui. Si, un cop executat el treball, es donen aquestes condicions, s'ha de revisar la feina feta i s'han de refer les parts afectades.
Per a iniciar-ne l'execució en els paraments interiors cal que la coberta s'hagi acabat, per als paraments situats a l'exterior cal, a més, que funcioni l'evacuació d'aigües.
S'han d'evitar cops i vibracions que puguin afectar el material durant l'adormiment.
ARREBOSSAT:
S'han de col·locar tots els elements que hagin d'anar fixats als paraments i no dificultin l'execució del revestiment.
Els paraments d'aplicació han d'estar sanejats, nets i humits. Si cal, es poden repicar abans.
Quan l'arrebossat és esquerdejat, s'ha d'aplicar llançant amb força el morter contra els paraments.
Quan l'arrebossat és a bona vista, s'han de fer mestres amb el mateix morter a les cantonades i als racons.
Quan l'arrebossat és reglejat, s'han de fer mestres amb el mateix morter, als paraments, cantonades, racons i voltants d'obertures. Les arestes i les mestres han d'estar ben aplomades.
Quan l'arrebossat és esquitxat, s'ha d'aplicar en dues capes: la primera prement amb força sobre els paraments i la segona esquitxada sobre l'anterior.
Quan l'acabat és deixat de regle o remolinat, s'ha d'aplicar prement amb força sobre els paraments.
El lliscat s'ha d'aplicar quan encara estigui humida la capa d'arrebossat.
Durant l'adormiment s'ha d'humitejar la superfície del morter.
Per a fer assecatges artificials es requereix l'autorització explícita de la DF.
No s'han de fixar elements sobre l'arrebossat fins que hagin passat set dies, com a mínim, o s'hagi adormit.

3.- UNITAT I CRITERIS D'AMIDAMENT

ARREBOSSAT:
m2 de superfície amidada segons les especificacions de la DT.
Amb deducció de la superfície corresponent a obertures d'acord amb els criteris següents:
En paraments verticals:
- Obertures <= 2 m2: No es dedueixen
- Obertures > 2 m2 i <= 4 m2: Es dedueix el 50%
- Obertures > 4 m2: Es dedueix el 100%
En paraments horitzontals:
- Obertures <= 1 m2: No es dedueixen
- Obertures > 1 m2: Es dedueix el 100%
Als forats que no es dedueixin, o que es dedueixin parcialment, l'amidament inclou la feina de fer els retorns, com ara brancals, llindes, etc. En cas de deduir-se el 100% del forat cal amidar també aquests paraments.
Aquests criteris inclouen la neteja dels elements que configuren les obertures, com és ara bastiments que s'hagin embrutat.
FORMACIÓ D'ARESTA:
m de llargària amidada segons les especificacions de la DT.

4.- NORMATIVA DE COMPLIMENT OBLIGATORI

No hi ha normativa de compliment obligatori.

5.- CONDICIONS DE CONTROL D'EXECUCIÓ I DE L'OBRA ACABADA

CONTROL D'EXECUCIÓ. OPERACIONS DE CONTROL:
Els punts de control més destacables són els següents:
- Inspecció de la superfície sobre la que es realitzarà l'arrebossat.
- Neteja i preparació de la superfície de suport
- Control d'execució de les mestres
- Acabat de la superfície
- Repassos i neteja final
- Inspecció visual de la superfície acabada.
CONTROL DE L'OBRA ACABADA. OPERACIONS DE CONTROL:
Els punts de control més destacables són els següents:
- Repassos i neteja final
- Inspecció visual de la superfície acabada.
CRITERIS DE PRESA DE MOSTRES:
Els controls s'han de realitzar segons les instruccions de la DF.

INTERPRETACIÓ DE RESULTATS I ACTUACIONS EN CAS D'INCOMPLIMENT:
Correcció per part del contractista de les irregularitats observades.

E8 REVESTIMENTS

E82 ENRAJOLATS

E824 ENRAJOLATS AMB RAJOLA DE CERÀMICA ESMALTADA BRILLANT

0.- ELEMENTS QUE CONTEMPLA EL PLEC

E8241265.

1.- DEFINICIÓ I CONDICIONS DE LES PARTIDES D'OBRA EXECUTADES

Revestiments realitzats amb rajola, aplicats en paraments verticals, interiors o exteriors, en faixes exteriors, horitzontals o verticals i arrimadors.
S'han considerat els revestiments següents:
- Enrajolat amb rajola ceràmica esmaltada
- Trencadís amb trossos irregulars de rajola de diferents colors
- Enrajolat amb rajola ceràmica vidrada, rajola de València o rajola reproducció de rajola existent, en interiors
S'han considerat els morters següents:
- Morter adhesiu
- Morter pòrtland 1:4, només per a paraments d'alçària inferior o igual a 3 m
L'execució de la unitat d'obra inclou les operacions següents:
- Neteja i preparació de la superfície de suport
- Replanteig de l'especejament en el parament
- Col·locació de les peces fixades amb morter sobre el suport
- Rejuntat dels junts
- Neteja del parament
CONDICIONS GENERALS:
En el revestiment acabat no hi ha d'haver peces esquerdades, escantonades ni tacades.
Les peces han de quedar ben adherides al suport i han de formar una superfície amb la planor i l'aplomat previstos.
El color i la textura, en revestiments fets amb peces de forma regular, ha de ser uniforme en tota la superfície.
L'especejament ha de complir les especificacions subjectives requerides per la DF.
El revestiment exterior ha de tenir junts de dilatació. La distància entre junts ha de ser suficient per tal que no s'esquerdi.
S'ha d'adaptar als moviments del suport de manera que no quedin afectades les seves prestacions.
S'han de respectar els junts estructurals.
Els junts del revestiment han d'estar rejuntats amb beurada de ciment gris o blanc i, eventualment, colorants, si la DF no fixa d'altres condicions.
Si el revestiment és fet a l'exterior ha de quedar protegit contra la penetració de l'aigua entre les peces i el parament.
Entre el revestiment i qualsevol sortint del parament s'ha de deixar un junt segellat amb silicona.
Superfície de revestiment entre junts de dilatació: <= 20 m2
Distància entre junts de dilatació:
- Parament interior: <= 8 m
- Parament exterior: <= 3 m
Amplària dels junts de dilatació: >= 10 mm
Gruix del morter:
- Morter: 10-15 mm
- Morter adhesiu: 2-3 mm
ENRAJOLAT:
Els junts del revestiment han de ser rectes.
Amplària dels junts:
- Rajola comuna d'elaboració mecànica o fina, València, esmaltada o vidriada: >= 1 mm
- Rajola comuna d'elaboració manual: >= 5 mm
Toleràncies d'execució:
- Planor:

  - Rajola d'elaboració mecànica o fina, València, refractaria o gres: ± 2 mm/2 m
  - Rajola comuna d'elaboració manual: ± 4 mm/2 m
- Amplària junts:
  - Rajola d'elaboració mecànica o fina, València o vidriada:
    - Parament interior ± 0,5 mm
    - Parament exterior ± 1 mm
  - Rajola comuna d'elaboració manual: ± 2 mm
  - Rajola refractaria o gres: ± 1 mm
- Paral·lelisme entre els eixos dels junts: ± 1 mm/m
- Horitzontalitat dels junts (amidada sobre els eixos dels junts): ± 2 mm/2 m
- Verticalitat dels junts (amidada sobre els eixos dels junts): ± 2 mm/2 m

TRENCADÍS:
La composició del trencadís ha de seguir les especificacions indicades a la DT
Ha de tenir la distribució de formes i condicions de planor i aplomat previstos.

2.- CONDICIONS DEL PROCÉS D'EXECUCIÓ

CONDICIONS GENERALS:
S'han d'aturar els treballs quan la temperatura sobrepassi els límits de 5°C i 35°C, la velocitat del vent sigui superior a 50 km/h o plogui. Si un cop executat el treball es donen aquestes condicions, s'ha de revisar la feina feta durant les darreres 48 hores, i s'han d'enderrocar i refer les parts afectades.
La rejuntada s'ha de fer al cap de 24 h.
ENRAJOLAT:
Cal barrejar les peces de caixes diferents per tal d'evitar diferències de tonalitat.
COL·LOCACIÓ AMB MORTER ADHESIU:
L'arrebossat s'ha d'haver adormit, ha de tenir una humitat < 3% i ha d'estar lliure de sals solubles que puguin impedir l'adherència del morter adhesiu.
El morter adhesiu s'ha de preparar i aplicar segons les instruccions del fabricant. S'ha d'aplicar sobre superfícies de menys de 2 m2 i s'ha de marcar aquesta superfície amb una aplanadora dentada (les dents han de tenir entre 5 i 8 mm de fondària).
COL·LOCACIÓ AMB MORTER PÒRTLAND O REFRACTARI:
Els paraments d'aplicació han d'estar sanejats, nets i humits. Si cal, es poden repicar abans.
Les peces per col·locar han de tenir la humitat necessària per tal que no absorbeixin l'aigua del morter.
El morter s'ha d'estendre per tota la bescara de la peça.

3.- UNITAT I CRITERIS D'AMIDAMENT

m2 de superfície amidada segons les especificacions de la DT.
En revestiment de paraments, amb deducció de la superfície corresponent a obertures d'acord amb els criteris següents:
- Obertures <= 1 m2: No es dedueixen
- Obertures > 1 m2 i <= 2 m2: Es dedueix el 50%
- Obertures > 2 m2: Es dedueix el 100%

Als forats que no es dedueixin, o que es dedueixin parcialment, l'amidament inclou la feina de fer els retorns, com brancals, llindes, etc. En cas de deduir-se el 100% del forat cal amidar també aquests paraments.

4.- NORMATIVA DE COMPLIMENT OBLIGATORI

No hi ha normativa de compliment obligatori.

5.- CONDICIONS DE CONTROL D'EXECUCIÓ I DE L'OBRA ACABADA

CONTROL D'EXECUCIÓ. OPERACIONS DE CONTROL:
Els punts de control més destacables són els següents:
- Neteja i preparació de la superfície de suport
- Replanteig de l'especejament al parament.
- Col·locació de les peces fixades amb morter sobre el suport.
- Rejuntat dels junts.
- Neteja del parament

CONTROL D'EXECUCIÓ. CRITERIS DE PRESA DE MOSTRES:
Els controls s'han de realitzar segons les instruccions de la DF.
CONTROL D'EXECUCIÓ. INTERPRETACIÓ DE RESULTATS I ACTUACIONS EN CAS D'INCOMPLIMENT:
Quan s'observin irregularitats de replanteig, s'hauran de corregir abans de completar el revestiment.
No es permetrà la continuació dels treballs fins que no estiguin solucionats els errors d'execució.
Suspensió dels treballs i correcció de les desviacions observades a càrrec del Contractista.

CONTROL DE L'OBRA ACABADA. OPERACIONS DE CONTROL:
Els punts de control més destacables són els següents:
Es comprovarà que s'han adoptat les mesures necessàries per assegurar la compatibilitat entre els diferents productes, elements i sistemes constructius.
- Inspecció visual de la unitat acabada i control de les condicions geomètriques d'acabat.
- En el control es seguiran els criteris indicats en l'article 7.4 de la part I del CTE.

CONTROL DE L'OBRA ACABADA. CRITERIS DE PRESA DE MOSTRES:
Els controls s'han de realitzar segons les instruccions de la DF.
CONTROL DE L'OBRA ACABADA. INTERPRETACIÓ DE RESULTATS I ACTUACIONS EN CAS D'INCOMPLIMENT:
Correcció per part del contractista de les irregularitats observades.
No es permetrà la continuació dels treballs fins que no estiguin solucionats els errors d'execució.

E8 REVESTIMENTS

E83 APLACATS

E83E EXTRADOSSATS AMB PLAQUES DE GUIX LAMINAT

0.- ELEMENTS QUE CONTEMPLA EL PLEC

E83E5TR1,E83E5TR2.

1.- DEFINICIÓ I CONDICIONS DE LES PARTIDES D'OBRA EXECUTADES

Revestiment realitzat amb plaques de guix laminat o plaques transformades de guix laminat col·locades en paraments verticals sobre perfileria, mestres o pasta de guix.
S'han considerat els materials següents:
- Plaques de guix laminat
- Plaques transformades de guix laminat

S'han considerat els diferents tipus de col·locació per a :plaques de guix laminat i transformats de plaques de guix laminat
- Sobre perfileria
- Sobre mestres
- Directament sobre el parament amb tocs de guix.
- Directament sobre el parament amb guix estés en tota la superfície amb llana dentada.

L'execució de la unitat d'obra inclou les operacions següents:
Col·locació sobre perfileria o sobre mestres:
- Replanteig dels perfils
- Col·locació aplomat o anivellat i fixació dels perfils
- Col·locació d'aïllament tèrmic, si és el cas
- Preparació de les plaques (talls, forats, etc.)
- Replanteig de l'especejament en el parament
- Fixació de les plaques als perfils
- Segellat dels junts

Col·locació directament sobre els paraments amb tocs de guix:
- Preparació de les plaques (talls, forats, etc.)
- Neteja i preparació de la superfície de suport
- Replanteig de l'especejament en el parament
- Aplicació dels tocs de guix i col·locació de les plaques
- Segellat dels junts

Col·locació directament sobre el parament amb guix estés en tota la superfície amb llana dentada:
- Preparació de les plaques (talls, forats, etc.)
- Neteja i preparació de la superfície de suport
- Replanteig de l'especejament en el parament
- Aplicació de masses equidistants de guix
- Extesa de la pasta de guix amb llana dentada
- Fixació de les plaques
- Segellat dels junts

Col·locació de l'aïllament:
- Preparació de l'element (retalls, etc.)
- Neteja i preparació del suport
- Col·locació de l'element

MUNTATGE DE LA PERFILERIA:
El conjunt de l'entramat ha de ser estable i indeformable.
Ha de definir un pla vertical paral·lel al de la divisòria acabada, tot i comptant amb el gruix de les plaques que ha de suportar.
Ha de quedar encerclat per perfils fixats amb tacs i visos al terra, sostre i paraments dels quals arrenqui la divisòria.
Els muntants han d'anar encaixats a pressió en el perfil del terra i en el del sostre.
Només han de quedar fixats amb visos els muntants dels punts singulars (acords amb altres paraments, buits de pas, etc).
La modulació dels muntants o mestres no ha de variar en els buits de pas, i s'ha de mantenir sobre la llinda. Els buits s'han d'encerclar amb els muntants o mestres necessaris.
La distància màxima entre muntants o mestres serà de 600 mm.
Toleràncies d'execució:
- Replanteig: ± 2 mm
- Aplomat: ± 5 mm/3 m
MUNTATGE DIRECTAMENT AMB TOCS DE GUIX:
Distància entre eixos d'alineacions verticals: 40 cm
MUNTATGE DE LA PLACA:
El conjunt de l'aplacat ha de ser estable i indeformable a les accions previstes (vent, etc). Ha de formar una superfície plana i contínua que ha de quedar al nivell previst.
En el revestiment acabat no hi ha d'haver peces esquerdades, trencades ni defectes apreciables en les làmines de paper.
Si el sistema és fix, tots els junts, les arestes de cantonades i els racons han d'estar segellats degudament amb màstic per a junts.
El tros mínim de placa que es permet col·locar en paraments continus d'extradossat no serà menor de 350 mm.
L'especejament ha de complir les especificacions subjectives requerides per la DF.
Quan la placa no arribi a cobrir tota l'alçària, s'han de col·locar alternades, per tal d'evitar la continuïtat dels junts horitzontals.
Junts entre les plaques: <= 3 mm
Toleràncies d'execució:
- Replanteig parcial: ± 2 mm
- Replanteig total: ± 2 mm
- Planor: ± 5 mm/2 m
- Aplomat: ± 5 mm/3 m
COL·LOCACIÓ DE L'AÏLLAMENT
La col·locació de l'aïllament es realitza normalment sense adherir.
Ha de tenir un aspecte uniforme i sense defectes.
Les plaques i els feltres han de quedar col·locats a tocar, les plaques han de quedar a trencajunt.
Ha de ser continu i ha de cobrir tota la superfície per aïllar.

2.- CONDICIONS DEL PROCÉS D'EXECUCIÓ

CONDICIONS GENERALS:
Per a iniciar la col·locació de les plaques de guix laminat (i si és el cas també de l'aïllament), cal que la coberta i el tancament de l'edifici s'hagin acabat, inclosa la fusteria dels buits d'obra que quedin en l'àmbit d'actuació.
La manipulació de les plaques (talls, forats per a instal·lacions, etc.) s'ha de fer abans de fixar-les al suport.
Ajust entre les plaques: <= 2 mm
COL·LOCACIÓ SOBRE PERFILERIA:
La longitud dels muntants haurà de ser de 8 a 10 mm. inferior a l'alçària lliure que han de cobrir.
Cal preveure de reforçar l'entramat amb elements metàl·lics o bé de fusta, en aquells punts que hagin de suportar elements pesats fixats a la divisòria (radiadors, llibreries, etc.).
Els junts han de coincidir sempre amb elements portants.
Les fixacions mecàniques, cargols han d'entrar perpendicularment al pla de la placa, i la penetració del cap a d'ésser la correcta.
Per a l'execució de les cantonades i acords de paraments, els perfils de terra i sostre s'han de tallar perpendicularment a la seva directriu per resoldre l'acord per testa, comptant però, amb els gruixos de les plaques que hagin de passar.
Queden expressament proscrites les trobades a biaix de cartabó en el muntatge de la perfileria.
Distància entre cargols del mateix muntant: 25 cm
Distància dels cargols a les vores de les plaques: 15 mm
Toleràncies d'execució:
- Distància dels cargols a les vores de les plaques: ± 5 mm
COL·LOCACIÓ DIRECTAMENT SOBRE EL PARAMENT AMB TOCS DE GUIX:
Els paraments d'aplicació han d'estar sanejats, nets i humits. Si cal, es poden repicar abans.
COL·LOCACIÓ DIRECTAMENT SOBRE EL PARAMENT AMB GUIX ESTÉS AMB LLANA DENTADA:
Els paraments d'aplicació han d'estar sanejats i nets.

La capa resultant de pasta de guix ha de tenir un gruix <=1,50 cm.
Un cop adherides varies plaques es procedirà a l'anivellament amb un regle i es verificarà la planeitat respecte les plaques adjacents.

3.- UNITAT I CRITERIS D'AMIDAMENT

m2 de superfície amidada segons les especificacions de la DT.
Amb deducció de la superfície corresponent a obertures, d'acord amb els criteris següents:
- Obertures <= 2 m2: No es dedueixen
- Obertures > 2 m2 i <= 4 m2: Es dedueixen el 50%
- Obertures > 4 m2: Es dedueixen el 100%
Aquests criteris inclouen la col·locació dels elements que configuren l'obertura, com és ara bastiments, excepte en el cas de forats de més de 4,00 m2 en què aquesta col·locació es compta a part.

4.- NORMATIVA DE COMPLIMENT OBLIGATORI

* UNE 102041:2004 IN Montajes de sistemas de trasdosados con placas de yeso laminado. Definiciones, aplicaciones y recomendaciones.

E8 REVESTIMENTS

E83 APLACATS

E83F APLACATS AMB PLAQUES DE GUIX LAMINAT

0.- ELEMENTS QUE CONTEMPLA EL PLEC

E83F5FA9,E83F5CR3.

1.- DEFINICIÓ I CONDICIONS DE LES PARTIDES D'OBRA EXECUTADES

Revestiment realitzat amb plaques de guix laminat col·locades en obra.
S'han considerat els tipus de col·locació següents:
- Sobre perfileria
- Directament sobre el parament amb tocs de guix.
- Directament sobre el parament amb guix estés en tota la superfície amb llana dentada.
- Directament sobre el parament amb fixacions mecàniques
L'execució de la unitat d'obra inclou les operacions següents:
Col·locació sobre perfileria:
- Replanteig dels perfils
- Col·locació aplomat o anivellat i fixació dels perfils
- Col·locació d'aïllament tèrmic, si és el cas
- Preparació de les plaques (talls, forats, etc.)
- Replanteig de l'especejament en el parament
- Fixació de les plaques als perfils
- Segellat dels junts
Col·locació directament sobre els paraments amb tocs de guix:
- Preparació de les plaques (talls, forats, etc.)
- Neteja i preparació de la superfície de suport
- Replanteig de l'especejament en el parament
- Aplicació dels tocs de guix i col·locació de les plaques
- Segellat dels junts
Col·locació directament sobre el parament amb guix estés en tota la superfície amb llana dentada:
- Preparació de les plaques (talls, forats, etc.)
- Neteja i preparació de la superfície de suport
- Replanteig de l'especejament en el parament
- Aplicació de masses equidistants de guix
- Extesa de la pasta de guix amb llana dentada
- Fixació de les plaques
- Segellat dels junts
Col·locació directament sobre el parament amb fixacions mecàniques:

- Preparació de les plaques (talls, forats, etc.)
- Replanteig
- Fixació de les plaques

CONDICIONS GENERALS:
El conjunt de l'aplacat ha de ser estable i indeformable a les accions previstes (vent, etc). Ha de formar una superfície plana i contínua que ha de quedar al nivell previst.
En el revestiment acabat no hi ha d'haver peces esquerdades, trencades ni defectes apreciables en les làmines de paper.
Si el sistema és fix, tots els junts, les arestes de cantonades i els racons han d'estar segellats degudament amb màstic per a junts.
L'especejament ha de complir les especificacions subjectives requerides per la DF. En qualsevol cas no quedaran tires de menys de 40cm.
Quan la placa no arribi a cobrir tota l'alçària, s'han de col·locar alternades, per tal d'evitar la continuïtat dels junts horitzontals.
Toleràncies d'execució:
- Replanteig parcial: ± 2 mm
- Replanteig total: ± 2 mm
- Planor: ± 5 mm/2 m
- Aplomat: ± 5 mm/3 m
- Ajust entre plaques: ± 1 mm

COL·LOCACIÓ SOBRE PERFILERIA:
Els junts han de coincidir sempre amb elements portants.
En aplacats a dues cares, els junts verticals d'ambdós costats no han de coincidir en el mateix muntant.
Ajust entre les plaques: <= 2 mm
Distància entre cargols del mateix muntant: 25 cm
Distància dels cargols a les vores de les plaques: 15 mm
Toleràncies d'execució:
- Distància dels cargols a les vores de les plaques: ± 5 mm

COL·LOCACIÓ DIRECTAMENT SOBRE EL PARAMENT AMB TOCS DE GUIX:
Distància entre eixos d'alineacions verticals: 40 cm

2.- CONDICIONS DEL PROCÉS D'EXECUCIÓ

CONDICIONS GENERALS:
Per a iniciar la col·locació de les plaques de guix laminat, cal que la coberta i el tancament de l'edifici s'hagin acabat, inclosa la fusteria dels buits d'obra que quedin en l'àmbit d'actuació.
La manipulació de les plaques (talls, forats per a instal·lacions, etc.) s'ha de fer abans de fixar-les al suport.
En les plaques col·locades amb fixacions mecàniques, els cargols han d'entrar perpendicularment al pla de la placa, i la penetració del cap ha de ser la correcta.
COL·LOCACIÓ DIRECTAMENT SOBRE EL PARAMENT AMB TOCS DE GUIX:
Els paraments d'aplicació han d'estar sanejats, nets i humits. Si cal, es poden repicar abans.
COL·LOCACIÓ DIRECTAMENT SOBRE EL PARAMENT AMB GUIX ESTÉS AMB LLANA DENTADA:
Els paraments d'aplicació han d'estar sanejats i nets.
La capa resultant de pasta de guix ha de tenir un gruix <=1,50 cm.
Un cop adherides varies plaques es procedirà a l'anivellament amb un regle i es verificarà la planeitat respecte les plaques adjacents.

3.- UNITAT I CRITERIS D'AMIDAMENT

m2 de superfície amidada segons les especificacions de la DT.
Amb deducció de la superfície corresponent a obertures, d'acord amb els criteris següents:
- Obertures <= 2 m2: No es dedueixen
- Obertures > 2 m2 i <= 4 m2: Es dedueixen el 50%
- Obertures > 4 m2: Es dedueixen el 100%

Als forats que no es dedueixin, o que es dedueixin parcialment, l'amidament inclou la feina de fer els retorns, com brancals. En cas de deduir-se el 100% del forat cal amidar també aquests paraments.
Aquests criteris inclouen la col·locació dels elements que configuren l'obertura, com és ara bastiments, excepte en el cas de forats de més de 4,00 m2 en què aquesta col·locació es compta a part.

4.- NORMATIVA DE COMPLIMENT OBLIGATORI

No hi ha normativa de compliment obligatori.

5.- CONDICIONS DE CONTROL D'EXECUCIÓ I DE L'OBRA ACABADA

CONTROL D'EXECUCIÓ. OPERACIONS DE CONTROL:

Els punts de control més destacables són els següents:
- Preparació de les plaques (talls, forats, etc.)
- Neteja i preparació de la superfície de suport
- Replanteig de l'especejament al parament.
- Col·locació de les plaques
- Segellat dels junts

CONTROL D'EXECUCIÓ. CRITERIS DE PRESA DE MOSTRES:
Els controls s'han de realitzar segons les instruccions de la DF.
CONTROL D'EXECUCIÓ. INTERPRETACIÓ DE RESULTATS I ACTUACIONS EN CAS D'INCOMPLIMENT:
Quan s'observin irregularitats de replanteig, s'hauran de corregir abans de completar el revestiment.
No es permetrà la continuació dels treballs fins que no estiguin solucionats els errors d'execució.
Suspensió dels treballs i correcció de les desviacions observades a càrrec del Contractista.
CONTROL DE L'OBRA ACABADA. OPERACIONS DE CONTROL:
Els punts de control més destacables són els següents:
Es comprovarà que s'han adoptat les mesures necessàries per assegurar la compatibilitat entre els diferents productes, elements i sistemes constructius.
- Inspecció visual de la unitat acabada i control de les condicions geomètriques d'acabat.
- En el control es seguiran els criteris indicats en l'article 7.4 de la part I del CTE.

CONTROL DE L'OBRA ACABADA. CRITERIS DE PRESA DE MOSTRES:
Els controls s'han de realitzar segons les instruccions de la DF.
CONTROL DE L'OBRA ACABADA. INTERPRETACIÓ DE RESULTATS I ACTUACIONS EN CAS D'INCOMPLIMENT:
Correcció de les irregularitats observades a càrrec del contractista.
No es permetrà la continuació dels treballs fins que no estiguin solucionats els errors d'execució.

E8 REVESTIMENTS

E86 REVESTIMENTS DECORATIUS

E865 REVESTIMENTS DE FUSTA

0.- ELEMENTS QUE CONTEMPLA EL PLEC

E865DFA9,E865DA8A,E86564FX,E86534H5,E865OS01.

1.- DEFINICIÓ I CONDICIONS DE LES PARTIDES D'OBRA EXECUTADES

Revestiments verticals de paraments interiors o exteriors, realitzats amb taulers de fusta col·locats clavats, fixats o adherits.
L'execució de la unitat d'obra inclou les operacions següents:
- Preparació dels taulers (talls, forats, etc.)
- Neteja i preparació de la superfície de suport
- Replanteig de l'especejament en el parament
- Col·locació de l'adhesiu, en el seu cas
- Col·locació de les peces
- Segellat dels junts, cas que sigui necessari

CONDICIONS GENERALS:
El conjunt del revestiment ha de ser estable i indeformable. Ha de formar una superfície plana i contínua que ha de quedar al nivell i en la posició prevista.
Els taulers han de quedar ben adherits o fixats a les llates de suport.
En el revestiment acabat no hi ha d'haver peces trencades, deformades ni amb defectes superficials apreciables (ratlles, bonys, etc.).
L'especejament ha de complir les especificacions subjectives requerides per la DF.
Els junts han de coincidir sempre amb elements portants.
En espais interiors, el revestiment ha de quedar separat del sostre i del terra o sòcol un mínim de 5 mm.
En espais exteriors, la disposició del revestiment ha de ser tal que entre la seva cara interna i el tancament hi hagi una ventilació constant que eviti la formació d'humitats permanents.
Junt vertical : >= 1 mm
Toleràncies d'execució:
- Replanteig parcial: ± 2 mm
- Replanteig total: ± 2 mm

- Planor: ± 3 mm/2 m
- Aplomat: ± 5 mm/3 m
- Ajust entre plaques: ± 1 mm

COL·LOCACIÓ AMB FIXACIONS MECÀNIQUES:
Penetració de les fixacions: >= 2 cm
Distància entre fixacions: <= 30 cm
Distància entre la fixació i les vores: >= gruix del tauler

2.- CONDICIONS DEL PROCÉS D'EXECUCIÓ

CONDICIONS GENERALS:
La manipulació dels taulers (talls, forats per a instal·lacions, etc.) s'ha de fer abans de fixar-les al suport.
Els paraments d'aplicació han d'estar sanejats, nets i humits. Si cal, es poden repicar abans.
Les llates de fixació han de complir les condicions de planor i de nivell que s'exigeixen al revestiment acabat.
Les peces han d'anar recolzades com a mínim en dues llates.
Si en el parament on s'han de fixar es preveu que hi hagi humitat, cal col·locar una làmina impermeabilitzant entre la llata i el parament.
Entre les llates i també en la disposició dels taulers del revestiment, cal preveure passos per a la circulacó de l'aire per l'interior de l'espai buit.
En espais interiors, per a iniciar-ne l'execució cal que la coberta i el tancament de l'edifici s'hagin acabat, inclosa la fusteria dels buits d'obra que quedin en l'àmbit d'actuació.
COL·LOCACIÓ AMB ADHESIU:
L'adhesiu s'ha d'aplicar seguint les instruccions del fabricant.

3.- UNITAT I CRITERIS D'AMIDAMENT

m2 de superfície amidada segons les especificacions de la DT.
Amb deducció de la superfície corresponent a obertures, d'acord amb els criteris següents:
- Obertures <= 2 m2: No es dedueixen
- Obertures > 2 m2 i <= 4 m2: Es dedueixen el 50%
- Obertures > 4 m2: Es dedueixen el 100%

Aquests criteris inclouen la col·locació dels elements que configuren l'obertura, com és ara bastiments, excepte en el cas de forats de més de 4,00 m2 en què aquesta col·locació es compta a part.

4.- NORMATIVA DE COMPLIMENT OBLIGATORI

No hi ha normativa de compliment obligatori.

5.- CONDICIONS DE CONTROL D'EXECUCIÓ I DE L'OBRA ACABADA

CONTROL D'EXECUCIÓ. OPERACIONS DE CONTROL:
Els punts de control més destacables són els següents:
- Preparació dels taulers (talls, forats, etc.)
- Neteja i preparació de la superfície de suport.
- Replanteig de les llates i dels punts de fixació.
- Fixació de les llates sobre el suport.
- Replanteig de l'especejament en el parament.
- Segellat dels junts, cas que sigui necessari.

CONTROL DE L'OBRA ACABADA. OPERACIONS DE CONTROL:
- Inspecció visual de la unitat acabada i control de les condicions geomètriques d'acabat.
- En el control es seguiran els criteris indicats en l'article 7.4 de la part I del CTE.

CRITERIS DE PRESA DE MOSTRES:
Les operacions de control s'han de realitzar segons les indicacions de la DF.
CONTROL D'EXECUCIÓ. INTERPRETACIÓ DE RESULTATS I ACTUACIONS EN CAS D'INCOMPLIMENT:
Quan s'observin irregularitats de replanteig, s'hauran de corregir abans de completar l'execució de la unitat.
No es permetrà la continuació dels treballs fins que no estiguin solucionats els errors d'execució.
La suspensió dels treballs i la correcció de les no conformitats observades aniran a càrrec del Contractista.
CONTROL DE L'OBRA ACABADA. INTERPRETACIÓ DE RESULTATS I ACTUACIONS EN CAS D'INCOMPLIMENT:
Correcció per part del contractista de les irregularitats observades.

E8 REVESTIMENTS

E88 ESTUCATS, ESGRAFIATS I MONOCAPES

0.- ELEMENTS QUE CONTEMPLA EL PLEC

E881JJ04.

1.- DEFINICIÓ I CONDICIONS DE LES PARTIDES D'OBRA EXECUTADES

Formació de revestiment sobre parament o reparació de parament, amb morter monocapa o estuc.
S'han considerat els tipus següents:
- Estuc de calç i sorra de marbre extés, amb acabat lliscat o planxat en calent i esgrafiat en dues capes
- Estuc de calç i sorra de marbre extés, amb acabat aixafat, raspat o rugós i pintat
- Revestiment monocapa de morter de ciment i additius amb granulats seleccionats, amb acabat raspat o rugós, o amb granulat projectat
- Estuc de pasta de guix amb cola projectat, amb acabat aixafat o rugós i pintat
- Estuc de morter de ciment i sorra de marbre projectat, amb acabat aixafat o rugós i pintat al làtex o al plàstic
- Estuc de pasta vinílica estès sobre aïllament exterior, prèvia emprimació acrílica i acabat ratllat

L'execució de la unitat d'obra inclou les operacions següents:
- Neteja i preparació de la superfície a revestir
- Replanteig de junts horitzontals i verticals, en el cas d'estuc amb especejat en carreus
- Estesa o projectat de les pastes
- Acabat de la superfície
- Repàs i neteja final

CONDICIONS GENERALS:
El revestiment ha de ser uniforme, no hi ha d'haver fissures, bosses, escrostonaments o d'altres defectes.
Ha de tenir un color i una textura uniformes, no s'hi han de notar les aplicacions realitzades en fases diferents.
El revestiment ha de quedar ben adherit al suport i ha de formar una superfície plana amb angles vius.
S'han de respectar els junts estructurals.
El revestiment exterior ha de tenir junts de dilatació. La distància entre junts ha de ser suficient per tal que no s'esquerdi.
S'han de deixar els junts de treball fixats per la DF.
En l'acabat pintat, la pintura ha de quedar ben adherida al suport.
Forma de les arestes:

Tipus de revestiment	Acabat	Forma de les arestes
Morter de ciment i granulat Calç i sorra de marbre	Lliscat,aixafat raspat, rugós	Arrodonides
	Planxat en calent	Aixamfranades
Pasta de guix amb cola Calç i sorra de marbre	Pintat plàstic	Rectes
Morter monocapa	Lliscat,aixafat raspat, rugós	Rectes
Pasta vinílica	Ratllat	Rectes

Toleràncies d'execució:
- Planor:
  - Calç i sorra de marbre: ± 2 mm/m
  - Morter monocapa: ± 5 mm/m
  - Pasta de guix amb cola: ± 1 mm/m
  - Morter de ciment blanc i sorra de marbre: : ± 1 mm/m

MORTER MONOCAPA:
Gruix: >= 8 mm
Un cop aplicat, ha de complir els valors següents:

- Resistència a la compressió: >= 5 N/mm2
- Resistència a la tracció: >= 2 N/mm2
- Retracció:
  - al cap de 7 dies: <= 0,7 mm/m
  - al cap de 28 dies: <= 1,2 mm/m
- Adherència (tracció vertical):
  - sobre ceràmica (en sec): >= 0,3 N/mm2

Toleràncies d'execució:
- Verticalitat: ± 5 mm/m

MORTER MONOCAPA AMB ACABAT DE GRANULATS PROJECTATS:
L'acabat ha de ser el del granulat projectat, pressionat i aplanat sobre el morter de base.
Gruix del morter de base: >= 8 mm + 1/2 D granulat projectat
ESTUCAT DE CALÇ I SORRA DE MARBRE:
Toleràncies d'execució:
- Gruix: - 2 mm, + 4 mm

ESTUCAT DE PASTA VINÍLICA:
La unitat d'obra inclou la capa d'emprimació acrílica.

2.- CONDICIONS DEL PROCÉS D'EXECUCIÓ

CONDICIONS GENERALS:
S'han d'aturar els treballs si es donen les condicions següents:
- Humitat relativa de l'aire > 60%
- En exteriors: Velocitat del vent > 50 km/h, Pluja
- Per a estuc de calç i sorra de marbre, de resines sintètiques i granulats seleccionats, de morter de ciment i additius amb granulats seleccionats o de pasta vinílica:
  - Temperatura fora dels límits de 5°C i 35°C
- Per a estuc de pasta de guix amb cola, de morter de ciment blanc i sorra de marbre o monocapa:
  - Temperatura fora dels límits de 5°C i 30°C

Si un cop realitzats els treballs es donen aquestes condicions, s'ha de revisar la feina feta 24 h abans i s'han de refer les parts afectades.
Si el suport no és homogeni, els junts entre materials diferents s'han de reforçar amb tires de malla de fibra de vidre plastificada cavalcant 20 cm sobre els junts dels materials. Aquesta malla ha de complir les especificacions fixades al seu plec de condicions.
El morter de calç s'ha d'estendre sobre paraments arrebossats mixtos de calç i ciment, amb proporció baixa de ciment.
Si el suport és un arrebossat, ha d'estar sec i ha de tenir la superfície remolinada. Per l'aplicació de l'estuc de resines sintètiques; a l'hivern ha de fer un mes que s'ha acabat, com a mínim, i a l'estiu, 15 dies.
Si la superfície d'aplicació no està arrebossada ni estucada, ha de ser neta, no ha de tenir pols, greixos desencofrants, restes de guix ni eflorescències.
Si el suport és un enguixat, ha d'estar sec, ha de tenir una superfície raspada o rugosa i no s'ha d'admetre lliscat.
L'estuc de pasta vinílica i la seva imprimació acrílica no s'han d'aplicar fins passades 24 h de l'aplicació de l'adhesiu de la base.
ESTUCAT PROJECTAT SOBRE PARAMENTS ENGUIXATS O ARREBOSSATS:
Les superfícies d'aplicació han de ser netes, no han de tenir pols, greixos, taques, fissures, parts engrunades ni d'altres imperfeccions.
El suport ha d'estar sec i ha de tenir una superfície rugosa.
S'han de corregir i eliminar els possibles defectes del suport amb massilla, segons les instruccions del fabricant. S'han de neutralitzar els àlcalis, les eflorescències i les floridures.
ESTUC DE CALÇ O DE MORTER DE CIMENT I ADDITIUS:
S'han d'humitejar els suports sobreescalfats per l'acció del sol.
ESTUC DE CALÇ I SORRA DE MARBRE:
Es pot afegir a l'estuc, amb l'autorització de la DF una petita proporció de ciment blanc o de colorants, si ho exigeix l'acabat.
Si l'acabat es lliscat, l'estuc s'ha d'estendre en dues capes més la del lliscat. Aquesta última, s'ha de fer amb pasta de calç i poca sorra de marbre. L'acabat s'ha de fer passant la brotxa i amb una esquitxada final.
Si l'acabat es planxat en calent, després de la capa del lliscat cal afegir la tinta (calç, sabó o d'altres additius per a millorar l'acabat) i finalment s'ha d'aplicar el ferro en calent.
MORTER MONOCAPA:
Els suports sobreescalfats s'han d'humitejar abans i després de l'aplicació, passades 24 h.
S'ha d'aplicar passat un mes de l'execució del suport, en el cas de fàbriques de blocs de morter de ciment cal esperar dos mesos.
Si el suport es massa llis (formigó), s'ha d'aplicar un tractament per conferir-li la rugositat necessaria per tal de facilitar l'adherència del revestiment (imprimació, raig de sorra, decapat químic, etc.).
Característiques del suport:

- Planor: ± 5 mm/m
- Rugositats: <= 1/3 gruix del revestiment

Per a la seva preparació i aplicació cal seguir les instruccions del fabricant.
En l'acabat rústic, s'ha de projectar una segona capa sobre la primera, mentre encara estigui fresca.
En l'acabat raspat, s'ha de pressionar i aplanar-lo immediatament després de la seva aplicació.
L'acabat s'ha de realitzar amb una aplanadora dentada quan el revestiment ha començat l'enduriment però la consistència encara ho permet. En acabar, cal respatllar la superfície per tal d'eliminar les restes.
En l'acabat amb granulat projectat, els granulats s'han de projectar entre 15 i 45 min després de l'estesa del morter i sempre seguint les instruccions del fabricant. Un cop projectats els granulats, s'ha de pressionar i aplanar la superfície.
ESTUCAT PINTAT:
La pintura d'acabat s'ha d'aplicar quan l'estucat és sec.
S'ha d'evitar la pols durant el temps d'assecatge de les capes.

3.- UNITAT I CRITERIS D'AMIDAMENT

REVESTIMENT EN PARAMENTS:
m2 de superfície executada realment, amidada segons les especificacions de la DT. D'acord amb els criteris següents:
Aquest criteri inclou la neteja dels elements que configuren l'obertura, com és ara bastiments que s'hagin embrutat.
Deducció de la superfície corresponent a obertures:
- Obertures <= 1 m2: No es dedueixen
- Obertures > 1 m2 i <= 2 m2: Es dedueix el 50%
- Obertures > 2 m2: Es dedueix el 100%

Als forats que no es dedueixin, o que es dedueixin parcialment, l'amidament inclou la feina de fer els retorns (brancals, llindes, etc). En cas de deduir-se el 100% del forat cal amidar també aquests paraments.

4.- NORMATIVA DE COMPLIMENT OBLIGATORI

No hi ha normativa de compliment obligatori.

5.- CONDICIONS DE CONTROL D'EXECUCIÓ I DE L'OBRA ACABADA

CONTROL D'EXECUCIÓ. OPERACIONS DE CONTROL EN ESTUCAT:
Els punts de control més destacables són els següents:
- Neteja i preparació de la superfície a revestir
- Estesa o projectat de la pasta
- Acabat de la superfície
- Repàs i neteja final
- Inspecció visual de la superfície acabada

CONTROL D'EXECUCIÓ. OPERACIONS DE CONTROL EN MORTER MONOCAPA:
Els punts de control més destacables són els següents:
- Inspecció de la superfície sobre la que es realitzarà l'arrebossat.
- Neteja i preparació de la superfície de suport
- Control d'execució de les mestres
- Acabat de la superfície
- Repàs i neteja final
- Inspecció visual de la superfície acabada.

CONTROL DE L'OBRA ACABADA. OPERACIONS DE CONTROL:
Els punts de control més destacables són els següents:
- Repàs i neteja final
- Inspecció visual de la superfície acabada.

CRITERIS DE PRESA DE MOSTRES:
Els controls s'han de realitzar segons les instruccions de la DF.
INTERPRETACIÓ DE RESULTATS I ACTUACIONS EN CAS D'INCOMPLIMENT:
No s'ha de permetre la continuació dels treballs fins que no estiguin solucionats els defectes d'execució.
La suspensió dels treballs i la correcció de les no conformitats observades aniran a càrrec del Contractista.

E8 REVESTIMENTS

E89 PINTATS

E898 PINTAT DE PARAMENTS

0.- ELEMENTS QUE CONTEMPLA EL PLEC

E898J2A0.

1.- DEFINICIÓ I CONDICIONS DE LES PARTIDES D'OBRA EXECUTADES

Preparació i aplicació d'un recobriment de pintura sobre superfícies de materials diversos mitjançant diferents capes aplicades en obra.
S'han considerat els tipus de superfícies següents:
- Superfícies de fusta
- Superfícies metàl·liques (acer, acer galvanitzat, coure)
- Superfícies de ciment, formigó o guix

S'han considerat els elements següents:
- Estructures
- Paraments
- Elements de tancament practicables (portes, finestres, balconeres)
- Elements de protecció (baranes o reixes)

L'execució de la unitat d'obra inclou les operacions següents:
- Preparació de la superfície a pintar, fregat de l'òxid i neteja prèvia si és el cas, amb aplicació de les capes d'emprimació, de protecció o de fons, necessàries i del tipus adequat segons la composició de la pintura d'acabat
- Aplicació successiva, amb els intervals d'assecat, de les capes de pintura d'acabat

CONDICIONS GENERALS:
En el revestiment no hi ha d'haver fissures, bosses ni d'altres defectes.
Ha de tenir el color, la brillantor i la textura uniformes.
PINTAT A L'ESMALT:
Gruix de la pel·lícula seca del revestiment: >= 125 micres

2.- CONDICIONS DEL PROCÉS D'EXECUCIÓ

CONDICIONS GENERALS:
S'han d'aturar els treballs si es donen les condicions següents:
- Temperatures inferiors a 5°C o superiors a 30°C
- Humitat relativa de l'aire > 60%
- En exteriors: Velocitat del vent > 50 km/h, Pluja

Si un cop realitzats els treballs es donen aquestes condicions, s'ha de revisar la feina feta 24 h abans i s'han de refer les parts afectades.
Les superfícies d'aplicació han de ser netes i sense pols, taques ni greixos.
S'han de corregir i eliminar els possibles defectes del suport amb massilla, segons les instruccions del fabricant.
No es pot pintar sobre suports molt freds ni sobreescalfats.
El sistema d'aplicació del producte s'ha d'escollir d'acord amb les instruccions del fabricant i l'autorització de la DF.
Quan el revestiment estigui format per més d'una capa, la primera capa s'ha d'aplicar lleugerament diluïda, segons les instruccions del fabricant.
No s'ha d'aplicar una capa si la capa anterior no està completament seca.
S'han d'evitar els treballs que desprenguin pols o partícules prop de l'àrea a tractar, abans, durant i després de l'aplicació.
No s'admet la utilització de procediments artificials d'assecatge.
SUPERFÍCIES DE FUSTA:
La fusta no ha d'haver estat atacada per fongs o insectes, ni ha de tenir d'altres defectes.
El contingut d'humitat de la fusta, mesurat en diferents punts i a una fondària mínima de 5 mm, ha de ser inferior a un 15% per a coníferes o fustes toves i a un 12% per a frondoses o fustes dures.
S'han d'eliminar els nusos mal adherits i substituir-los per falques de fusta de les mateixes característiques. Els nusos sans que tenen exsudació de resina s'han de tapar amb goma laca.
Abans de l'aplicació de la 1° capa s'han de corregir i eliminar els possibles defectes amb massilla, segons les instruccions del fabricant; passar paper de vidre en la direcció de les vetes i eliminar la pols.
SUPERFÍCIES METÀL·LIQUES (ACER, ACER GALVANITZAT, COURE):
Les superfícies d'aplicació han de ser netes i sense pols, taques, greixos ni òxid.
En superfícies d'acer, s'han d'eliminar les possibles incrustacions de ciment o de calç i s'ha de desgreixar la superfície. Tot seguit s'han d'aplicar les dues capes d'emprimació antioxidant. La

segona s'ha de tenyir lleugerament amb pintura.
SUPERFÍCIES DE CIMENT, FORMIGÓ O GUIX:
La superfície no ha de tenir fissures ni parts engrunades.
El suport ha d'estar suficientment sec i endurit per tal de garantir una bona adherència. Ha de tenir una humitat inferior al 6% en pes.
S'han de neutralitzar els àlcalis, les eflorescències, les floridures i les sals.
Temps mínim d'assecatge de la superfície abans d'aplicar la pintura:
- Guix: 3 mesos (hivern); 1 mes (estiu)
- Ciment: 1 mes (hivern); 2 setmanes (estiu)

En superfícies de guix, s'ha de verificar l'adherència del lliscat de guix.

3.- UNITAT I CRITERIS D'AMIDAMENT

PINTAT D'ESTRUCTURES, PARAMENTS DE FUSTA O D'ACER O PORTES ENROTLLABLES:
m2 de superfície realment pintada segons les especificacions de la DT.
Deducció de la superfície corresponent a obertures:
- Obertures <= 1 m2: No es dedueixen
- Obertures > 1 m2 i <= 2 m2: Es dedueix el 50%
- Obertures > 2 m2: Es dedueix el 100%

Aquest criteris inclouen la neteja dels elements que configuren l'obertura com és ara, bastiments que s'hagin embrutat.
PINTAT DE PARAMENTS DE CIMENT O GUIX:
m2 de superfície real amidada segons les especificacions de la DT.
Amb deducció de la superfície corresponent a obertures d'acord amb els criteris següents:
- Obertures <= 4 m2: No es dedueixen
- Obertures > 4 m: Es dedueix el 100%

Aquests criteris inclouen la superfície dels paraments laterals de l'obertura en una fondària de 30 cm, com a màxim, excepte en el cas d'obertures de més de 4,00 m2, en que aquesta superfície s'ha d'amidar expressament.
Inclouen igualment la neteja dels elements que configuren l'obertura, com ara bastiments que s'hagin embrutat.

4.- NORMATIVA DE COMPLIMENT OBLIGATORI

PER A LA RESTA D'ELEMENTS:
No hi ha normativa de compliment obligatori.

5.- CONDICIONS DE CONTROL D'EXECUCIÓ I DE L'OBRA ACABADA

CONTROL D'EXECUCIÓ. OPERACIONS DE CONTROL:
Els punts de control més destacables són els següents:
- Inspecció visual de la superfície a pintar.
- Acceptació del procediment d'aplicació de la pintura per part de la DF.
- Comprovació de l'assecatge d'una capa abans de procedir a una segona aplicació.

CONTROL D'EXECUCIÓ. CRITERIS DE PRESA DE MOSTRES:
Els controls s'han de realitzar segons les instruccions de la DF.
CONTROL D'EXECUCIÓ. INTERPRETACIÓ DE RESULTATS I ACTUACIONS EN CAS D'INCOMPLIMENT:
Correcció per part del contractista de les irregularitats observades.
La suspensió dels treballs i la correcció de les no conformitats observades aniran a càrrec del Contractista.
CONTROL DE L'OBRA ACABADA. OPERACIONS DE CONTROL:
Inspecció visual de la unitat acabada.
En el control es seguiran els criteris indicats en l'article 7.4 de la part I del CTE.
Determinació del gruix de pel·lícula del recobriment sobre un element metàl·lic (UNE EN ISO 2808)
CONTROL DE L'OBRA ACABADA. CRITERIS DE PRESA DE MOSTRES:
Els controls s'han de realitzar segons les instruccions de la DF.
CONTROL DE L'OBRA ACABADA. INTERPRETACIÓ DE RESULTATS I ACTUACIONS EN CAS D'INCOMPLIMENT:
Correcció per part del contractista de les irregularitats observades.
No es permetrà la continuació dels treballs fins que no estiguin solucionats els errors d'execució.

E8 REVESTIMENTS

E89 PINTATS

E89A PINTAT D'ELEMENTS DE TANCAMENT

0.- ELEMENTS QUE CONTEMPLA EL PLEC

E89A2FB0.

1.- DEFINICIÓ I CONDICIONS DE LES PARTIDES D'OBRA EXECUTADES

Preparació i aplicació d'un recobriment de pintura sobre superfícies de materials diversos mitjançant diferents capes aplicades en obra.
S'han considerat els tipus de superfícies següents:
- Superfícies de fusta
- Superfícies metàl·liques (acer, acer galvanitzat, coure)

S'han considerat els elements següents:
- Estructures
- Paraments
- Elements de tancament practicables (portes, finestres, balconeres)
- Elements de protecció (baranes o reixes)

L'execució de la unitat d'obra inclou les operacions següents:
- Preparació de la superfície a pintar, fregat de l'òxid i neteja prèvia si és el cas, amb aplicació de les capes d'emprimació, de protecció o de fons, necessàries i del tipus adequat segons la composició de la pintura d'acabat
- Aplicació successiva, amb els intervals d'assecat, de les capes de pintura d'acabat

CONDICIONS GENERALS:
En el revestiment no hi ha d'haver fissures, bosses ni d'altres defectes.
Ha de tenir el color, la brillantor i la textura uniformes.
A les finestres, balconeres i portes, s'admet que s'hagin protegit totes les cares però que només s'hagin pintat les visibles.
PINTAT A L'ESMALT:
Gruix de la pel·lícula seca del revestiment: >= 125 micres

2.- CONDICIONS DEL PROCÉS D'EXECUCIÓ

CONDICIONS GENERALS:
S'han d'aturar els treballs si es donen les condicions següents:
- Temperatures inferiors a 5°C o superiors a 30°C
- Humitat relativa de l'aire > 60%
- En exteriors: Velocitat del vent > 50 km/h, Pluja

Si un cop realitzats els treballs es donen aquestes condicions, s'ha de revisar la feina feta 24 h abans i s'han de refer les parts afectades.
Les superfícies d'aplicació han de ser netes i sense pols, taques ni greixos.
S'han de corregir i eliminar els possibles defectes del suport amb massilla, segons les instruccions del fabricant.
No es pot pintar sobre suports molt freds ni sobreescalfats.
El sistema d'aplicació del producte s'ha d'escollir d'acord amb les instruccions del fabricant i l'autorització de la DF.
Quan el revestiment estigui format per més d'una capa, la primera capa s'ha d'aplicar lleugerament diluïda, segons les instruccions del fabricant.
S'han d'evitar els treballs que desprenguin pols o partícules prop de l'àrea a tractar, abans, durant i després de l'aplicació.
No s'admet la utilització de procediments artificials d'assecatge.
SUPERFÍCIES DE FUSTA:
La fusta no ha d'haver estat atacada per fongs o insectes, ni ha de tenir d'altres defectes.
El contingut d'humitat de la fusta, mesurat en diferents punts i a una fondària mínima de 5 mm, ha de ser inferior a un 15% per a coníferes o fustes toves i a un 12% per a frondoses o fustes dures.
S'han d'eliminar els nusos mal adherits i substituir-los per falques de fusta de les mateixes característiques. Els nusos sans que tenen exsudació de resina s'han de tapar amb goma laca.
Abans de l'aplicació de la 1° capa s'han de corregir i eliminar els possibles defectes amb massilla, segons les instruccions del fabricant; passar paper de vidre en la direcció de les vetes i eliminar la pols.
SUPERFÍCIES METÀL·LIQUES (ACER, ACER GALVANITZAT, COURE):
Les superfícies d'aplicació han de ser netes i sense pols, taques, greixos ni òxid.
En superfícies d'acer, s'han d'eliminar les possibles incrustacions de ciment o de calç i s'ha de desgreixar la superfície. Tot seguit s'han d'aplicar les dues capes d'emprimació antioxidant. La segona s'ha de tenyir lleugerament amb pintura.

3.- UNITAT I CRITERIS D'AMIDAMENT

PINTAT D'ESTRUCTURES, PARAMENTS DE FUSTA O D'ACER O PORTES ENROTLLABLES:
m2 de superfície realment pintada segons les especificacions de la DT.
Cal considerar el desenvolupament del perímetre.
PINTAT DE PORTES, FINESTRES I BALCONERES:
m2 de superfície de cada cara del tancament practicable tractat segons les especificacions de la DT amb les deduccions corresponents als envidraments segons els criteris següents:
Deducció de la superfície corresponent a l'envidrament per a peces amb una superfície envidrada de:
- Més d'un 75% del total: Es dedueix el 50%
- Menys del 75% i més del 50% del total: Es dedueix el 25%
- Menys del 50% del total o amb barretes: No es dedueix

En les portes extensibles, la superfície s'ha d'incrementar el 50%

4.- NORMATIVA DE COMPLIMENT OBLIGATORI

PER A LA RESTA D'ELEMENTS:
No hi ha normativa de compliment obligatori.

5.- CONDICIONS DE CONTROL D'EXECUCIÓ I DE L'OBRA ACABADA

CONTROL D'EXECUCIÓ. OPERACIONS DE CONTROL:
Els punts de control més destacables són els següents:
- Inspecció visual de la superfície a pintar.
- Acceptació del procediment d'aplicació de la pintura per part de la DF.
- Comprovació de l'assecatge d'una capa abans de procedir a una segona aplicació.

CONTROL D'EXECUCIÓ. CRITERIS DE PRESA DE MOSTRES:
Els controls s'han de realitzar segons les instruccions de la DF.
CONTROL D'EXECUCIÓ. INTERPRETACIÓ DE RESULTATS I ACTUACIONS EN CAS D'INCOMPLIMENT:
Correcció per part del contractista de les irregularitats observades.
CONTROL DE L'OBRA ACABADA. OPERACIONS DE CONTROL:
Inspecció visual de la unitat acabada.
En el control es seguiran els criteris indicats en l'article 7.4 de la part I del CTE.
Determinació del gruix de pel·lícula del recobriment sobre un element metàl·lic (UNE EN ISO 2808)
CONTROL DE L'OBRA ACABADA. CRITERIS DE PRESA DE MOSTRES:
Els controls s'han de realitzar segons les instruccions de la DF.
CONTROL DE L'OBRA ACABADA. INTERPRETACIÓ DE RESULTATS I ACTUACIONS EN CAS D'INCOMPLIMENT:
Correcció per part del contractista de les irregularitats observades.
No es permetrà la continuació dels treballs fins que no estiguin solucionats els errors d'execució.

E8 REVESTIMENTS

E8A ENVERNISSATS I TRACTAMENTS AMB LASURS

0.- ELEMENTS QUE CONTEMPLA EL PLEC

E8A81CC1,E8AA1BC0,E8AA3DD0,E8AA2DD0,E8A81E23,E8A8JVFC.

1.- DEFINICIÓ I CONDICIONS DE LES PARTIDES D'OBRA EXECUTADES

Preparació i aplicació d'un recobriment de vernís sobre superfícies de fusta mitjançant diferents capes aplicades en obra, o aplicació de tractaments de protecció de la fusta amb lasurs.
S'han considerat els tipus de superfícies següents:
- Superfícies de fusta

L'execució de la unitat d'obra inclou les operacions següents:
Envernissats:
- Preparació de la superfície a envernissar, amb aplicació, en el seu cas, de les capes de protecció necessàries i del tipus adequat segons la composició del vernís.
- Aplicació succesiva, amb els intervals d'assecat necessaris, de les capes de vernís.

Tractaments amb lasurs:
- Preparació de la superfície a tractar
- Aplicació successiva, amb els intervals d'assecatge, de les capes de producte necessàries

CONDICIONS GENERALS:
En el revestiment no hi ha d'haver fissures, bosses ni d'altres defectes.
Ha de tenir el color, la brillantor i la textura uniformes.
A les finestres, balconeres i portes, s'admet que s'hagin protegit totes les cares però que només s'hagin pintat les visibles.
Envernissats:
Gruix de la pel·lícula seca del revestiment:
- 2 capes d'acabat: >= 80 micres
- 3 capes d'acabat: >= 100 micres

2.- CONDICIONS DEL PROCÉS D'EXECUCIÓ

CONDICIONS GENERALS:
S'han d'aturar els treballs si es donen les condicions següents:
- Temperatures inferiors a 5°C o superiors a 30°C
- Humitat relativa de l'aire > 60%
- En exteriors: Velocitat del vent > 50 km/h, Pluja
Si un cop realitzats els treballs es donen aquestes condicions, s'ha de revisar la feina feta 24 h abans i s'han de refer les parts afectades.
Les superfícies d'aplicació han de ser netes i sense pols, taques ni greixos.
El sistema d'aplicació del producte s'ha d'escollir d'acord amb les instruccions del fabricant i l'autorització de la DF.
Quan el revestiment estigui format per més d'una capa, la primera capa s'ha d'aplicar lleugerament diluïda, segons les instruccions del fabricant.
S'han d'evitar els treballs que desprenguin pols o partícules prop de l'àrea a tractar, abans, durant i després de l'aplicació.
No s'admet la utilització de procediments artificials d'assecatge.
La fusta no ha d'haver estat atacada per fongs o insectes, ni ha de tenir d'altres defectes.
El contingut d'humitat de la fusta, mesurat en diferents punts i a una fondària mínima de 5 mm, ha de ser inferior a un 15% per a coníferes o fustes toves i a un 12% per a frondoses o fustes dures.
S'han d'eliminar els nusos mal adherits i substituir-los per falques de fusta de les mateixes característiques. Els nusos sans que tenen exsudació de resina s'han de tapar amb goma laca.
Abans de l'aplicació de la 1° capa s'han de corregir i eliminar els possibles defectes amb massilla, segons les instruccions del fabricant; passar paper de vidre en la direcció de les vetes i eliminar la pols.

3.- UNITAT I CRITERIS D'AMIDAMENT

ENVERNISSAT D'ESTRUCTURES O PARAMENTS, TRACTAMENTS AMB LASURS:
m2 de superfície realment pintada segons les especificacions de la DT.
Cal considerar el desenvolupament del perímetre.
Deducció de la superfície corresponent a obertures:
- Obertures <= 1 m2: No es dedueixen
- Obertures > 1 m2 i <= 2 m2: Es dedueix el 50%
- Obertures > 2 m2: Es dedueix el 100%
Aquest criteris inclouen la neteja dels elements que configuren l'obertura com és ara, bastiments que s'hagin embrutat.
ENVERNISSAT DE FINESTRES, BALCONERES O PORTES VIDRIERES:
m2 de superfície de cada cara del tancament practicable tractat segons les especificacions de la DT amb les deduccions corresponents als envidraments segons els criteris següents:
Deducció de la superfície corresponent a l'envidrament per a peces amb una superfície envidrada de:
- Més d'un 75% del total: Es dedueix el 50%
- Menys del 75% i més del 50% del total: Es dedueix el 25%
- Menys del 50% del total o amb barretes: No es dedueix
ENVERNISSAT DE BARANA:
m2 de superfície d'una cara, definida pel perímetre de l'element a pintar.
PINTAT DE TUBS O PINTAT O ENVERNISSAT DE PASSAMÀ:
m de llargària amidada segons les especificacions de la DT.

4.- NORMATIVA DE COMPLIMENT OBLIGATORI

No hi ha normativa de compliment obligatori.

5.- CONDICIONS DE CONTROL D'EXECUCIÓ I DE L'OBRA ACABADA

CONTROL D'EXECUCIÓ. OPERACIONS DE CONTROL:
Els punts de control més destacables són els següents:
- Preparació de la superfície a envernissar, amb aplicació, en el seu cas, de les capes de protecció

necessàries i del tipus adequat segons la composició del vernís.
- Aplicació succesiva, amb els intervals d'assecat necessaris, de les capes de vernís.
CONTROL D'EXECUCIÓ. CRITERIS DE PRESA DE MOSTRES:
Els controls s'han de realitzar segons les instruccions de la DF.
CONTROL D'EXECUCIÓ. INTERPRETACIÓ DE RESULTATS I ACTUACIONS EN CAS D'INCOMPLIMENT:
La suspensió dels treballs i la correcció de les no conformitats observades aniran a càrrec del Contractista.
CONTROL DE L'OBRA ACABADA. OPERACIONS DE CONTROL:
Inspecció visual de la unitat acabada.
En el control es seguiran els criteris indicats en l'article 7.4 de la part I del CTE.
CONTROL DE L'OBRA ACABADA. CRITERIS DE PRESA DE MOSTRES:
Els controls s'han de realitzar segons les instruccions de la DF.
CONTROL DE L'OBRA ACABADA. INTERPRETACIÓ DE RESULTATS I ACTUACIONS EN CAS D'INCOMPLIMENT:
Correcció per part del contractista de les irregularitats observades.
No es permetrà la continuació dels treballs fins que no estiguin solucionats els errors d'execució.

E8 REVESTIMENTS

E8J CORONAMENTS

E8JC CORONAMENTS DE PARETS AMB PLANXA DE ZINC

0.- ELEMENTS QUE CONTEMPLA EL PLEC

E8JCU002.

1.- DEFINICIÓ I CONDICIONS DE LES PARTIDES D'OBRA EXECUTADES

Formació del remat superior d'una paret.
S'han considerat els tipus de peces següents:
- Planxa metàl·lica col·locada amb fixacions mecàniques.
S'han considerat els tipus de planxa següents:
- Zinc
L'execució de la unitat d'obra inclou les operacions següents:
- Neteja i preparació de la superfície de suport
- Replanteig de l'aresta de coronament
- Col·locació de les peces
- Segellat dels junts
- Neteja del parament
CONDICIONS GENERALS:
A l'element acabat no hi ha d'haver peces esquerdades, trencades, escantonades ni tacades.
Ha de tenir el color i la textura uniformes.
Les peces han de quedar ben adherides al suport i han de formar una superfície amb la planor prevista a la DT.
Els junts entre les peces han d'estar reblerts.
Els junts han de ser estancs.
En les peces amb trencaaigües o col·locades amb els cantells a escaire, aquests han de sobresortir respecte a l'acabat de la paret.
Ha de tenir junts de dilatació necessaris per a garantir l'estabilitat de l'element, els quals ha de complir amb les especificacions del Plec de Condicions Tècniques corresponent.
S'han de respectar els junts estructurals.
Pendent (Façanes): >= 10°
Volada del trencaaigües: >= 2 cm
Distància entre junts de dilatació:
- Pedra artificial, natural o morter de ciment: <= cada dues peces
- Ceràmica: <= 2 m
Toleràncies d'execució:
- Horitzontalitat: ± 2 mm/m
CORONAMENT DE PLANXA:
A l'element acabat no hi ha d'haver defectes superficials, (ratlles, bonys, etc.).
Les fixacions han de ser d'un metall compatible amb el de la planxa.

2.- CONDICIONS DEL PROCÉS D'EXECUCIÓ

CONDICIONS GENERALS:
S'han d'aturar els treballs si es donen les condicions següents:
- Temperatures inferiors a 5°C o, en el cas de peces ceràmiques, superiors a 35°C
- En exteriors: Velocitat del vent > 50 km/h, Pluja

Si un cop realitzats els treballs es donen aquestes condicions, s'ha de revisar la feina feta 48 h abans i s'han de refer les parts afectades.
CORONAMENT DE PLANXA:
Els paraments d'aplicació han d'estar sanejats i nets. Si cal s'han de repicar abans de la col·locació de les peces.
S'ha d'evitar el contacte directe de la planxa de zinc amb el guix, els morters de ciment portland frescos i les fustes dures (roure, castanyer, teca, etc.), la calç, l'acer no galvanitzat i el coure sense estanyar.
Les llates de fusta han d'estar ben seques, sense defectes aparents no han d'estar esberlades ni han de tenir nusos saltadissos.

3.- UNITAT I CRITERIS D'AMIDAMENT

m de llargària amidada segons les especificacions de la DT.

4.- NORMATIVA DE COMPLIMENT OBLIGATORI

Documento Básico de Salubridad DB-HS, parte II del CTE, aprobado por el Real Decreto 314/2006.

5.- CONDICIONS DE CONTROL D'EXECUCIÓ I DE L'OBRA ACABADA

CONTROL D'EXECUCIÓ. OPERACIONS DE CONTROL D'ALUMINI I ZINC:
Els punts de control més destacables són els següents:
- Inspecció visual de les peces abans de la seva col·locació, rebutjant les que presentin defectes.
- Neteja i preparació de la superfície de suport
- Col·locació i fixació de les peces
- Segellat dels junts
- Neteja dels paraments.

CONTROL D'EXECUCIÓ. CRITERIS DE PRESA DE MOSTRES D'ALUMINI I ZINC:
Els controls s'han de realitzar segons les instruccions de la DF.
CONTROL D'EXECUCIÓ. INTERPRETACIÓ DE RESULTATS I ACTUACIONS EN CAS D'INCOMPLIMENT D'ALUMINI I ZINC:
Quan s'observin irregularitats de replanteig, s'hauran de corregir abans de completar el revestiment.
Suspensió dels treballs i correcció de les desviacions observades a càrrec del Contractista.
CONTROL DE L'OBRA ACABADA. OPERACIONS DE CONTROL D'ALUMINI I ZINC:
Els punts de control més destacables són els següents:
- Inspecció visual de la unitat acabada i control de les condicions geomètriques d'acabat.
- En el control es seguiran els criteris indicats en l'article 7.4 de la part I del CTE.

CONTROL DE L'OBRA ACABADA. CRITERIS DE PRESA DE MOSTRES D'ALUMINI I ZINC:
Els controls s'han de realitzar segons les instruccions de la DF.
CONTROL DE L'OBRA ACABADA. INTERPRETACIÓ DE RESULTATS I ACTUACIONS EN CAS D'INCOMPLIMENT D'ALUMINI I ZINC:
Correcció per part del contractista de les irregularitats observades.
No es permetrà la continuació dels treballs fins que no estiguin solucionats els errors d'execució.

E9 PAVIMENTS

E92 SUBBASES

E921 SUBBASES DE TOT-U

0.- ELEMENTS QUE CONTEMPLA EL PLEC

E921201J.

1.- DEFINICIÓ I CONDICIONS DE LES PARTIDES D'OBRA EXECUTADES

Subbases o bases de tot-u per a paviments.
En actuacions de reparació, s'han considerat els graus de dificultat següents:
- Grau de dificultat associat a la mobilitat en l'actuació:
  - Sense dificultat de mobilitat: actuacions en què hi ha una interferència pròpia de l'entorn on es desenvolupen.
  - Amb dificultat de mobilitat: actuacions en entorns amb dificultat de mobilitat i/o amb el material aplegat lluny de la zona de treball:
    - Actuacions amb dificultat d'accessibilitat, per la poca mobilitat de la maquinària, per l'elevada presència de guals particulars i passos de vianants, per la impossibilitat d'ubicar una plataforma de treball lateral, per la impossibilitat d'ocupació de la calçada per fer l'aplec de materials que impliqui fer l'actuació per fases per tal de mantenir el pas de vianants i/o per estar en una zona amb tràfic rodat important
    - Actuacions en les què els materials estan aplegats lluny de la zona de treball per manca d'espai en la proximitat d'on s'executen les tasques.
- Grau de dificultat associat a l'àmbit de l'actuació en funció de l'amplària de la vorera, calçada o plataforma única
- Grau de dificultat associat a la presència d'elements externs a l'actuació:
  - Sense afectació per serveis o elements de mobiliari urbà: actuacions sense serveis (canalitzacions d'aigua, semàfors, enllumenat, etc.) ni elements urbans de grans dimensions (marquesines, mòduls d'aparcament de bicicletes, etc.) que interfereixin (o que puguin interferir) en les tasques
  - Amb afectació per serveis o elements de mobiliari urbà: actuacions amb serveis (canalitzacions d'aigua, semàfors, enllumenat, etc.) o elements urbans de grans dimensions (marquesines, mòduls d'aparcament de bicicletes, etc) que interfereixen en les tasques.
- Grau de dificultat associat a l'abast de l'actuació

L'execució de la unitat d'obra inclou les operacions següents:
- Preparació i comprovació de la superfície d'assentament
- Aportació de material
- Estesa, humectació (si és necessària), i compactació de cada tongada
- Allisada de la superfície de l'última tongada

CONDICIONS GENERALS:
El material que s'utilitzi ha de complir les especificacions fixades en el plec de condicions corresponent.
Es pot utilitzar material granular reciclat de residus de la construcció o demolicions, provinent de planta autoritzada legalment per al tractament d'aquests residus.
La superfície de la capa ha de quedar plana i a nivell amb les rasants previstes a la DT.
La capa ha de tenir el pendent especificat a la DT o, en el seu defecte, el que especifiqui la DF.
La capa quedarà correctament anivellada de manera que no hi hagi zones que retinguin aigua sobre la seva superfície.
En tota la superfície s'ha d'arribar, com a mínim, al grau de compactació previst expressat com a percentatge sobre la densitat màxima obtinguda a l'assaig Pròctor Modificat, segons UNE-EN 13286-2.
BASE I SUBBASE PER A FERMS DE CARRETERES:
En capes de ferm de carreteres el tot-u utilitzat procedirà de la trituració, total o parcial, de pedra de cantera o grava natural.
Es podran utilitzar materials granulars reciclats, àrids reciclats de residus de construcció i demolició, àrids siderúrgics, subproductes i productes inerts de rebuig per a les categories de trànsit pesat T2 a T4.
Grau de compactació:
- Carreteres amb categoria de trànsit pesat T00 a T2: >= 100% PM, segons UNE 13286-2.
- Carreteres amb categoria de trànsit pesat T3, T4 i vorals: >= 98% PM, segons UNE 13286-2.

Valor del mòdul de deformació vertical Ev2 (assaig de càrrega de placa estàtica de 300 mm), segons UNE 103808:
- Categoria d'esplanada E3:
  - Categoria de trànsit pesat T00 a T2: >= 200 MPa
  - Categoria de trànsit pesat T1: >= 180 MPa
  - Categoria de trànsit pesat T2: >= 150 MPa
  - Categoria de trànsit pesat T3: >= 120 MPa
  - Categoria de trànsit pesat T4 i vorals: >= 100 MPa
- Categoria d'esplanada E2:
  - Categoria de trànsit pesat T1: >= 150 MPa
  - Categoria de trànsit pesat T2: >= 120 MPa
  - Categoria de trànsit pesat T3: >= 100 MPa
  - Categoria de trànsit pesat T4 i vorals: >= 80 MPa
- Categoria d'esplanada E1:
  - Categoria de trànsit pesat T2: >= 100 MPa
  - Categoria de trànsit pesat T3: >= 80 MPa
  - Categoria de trànsit pesat T4 i vorals: >= 80 MPa

A més, la relació Ev2/ Ev1 serà < a 2,2.
L'índex de Regularitat superficial IRI (NLT-330): Ha de complir amb els valors de la taula 510.7 del PG3 vigent.
Toleràncies d'execució:
- Rasant: + 0, -15 mm de la teòrica, en carreteres T00 a T2; + 0, -20 mm de la teòrica, en la resta de casos.
- Amplària: - 0 mm de la prevista en els plànols de seccions tipus.
- Gruix: - 0 mm del previst en els plànols de seccions tipus.

2.- CONDICIONS DEL PROCÉS D'EXECUCIÓ

CONDICIONS GENERALS:
El tot-u estarà exempt de tot tipus de matèries estranyes que puguin afectar la durabilitat de la capa.
L'equip d'estesa ha de complir les especificacions de l'article 510.4.4 del PG3 vigent.
La capa no s'ha d'estendre fins que s'hagi comprovat que la superfície sobre la que ha d'assentar-se té les condicions de qualitat i formes previstes, amb les toleràncies establertes.
Si en aquesta superfície hi ha defectes o irregularitats que excedeixen les tolerables, s'han de corregir abans de l'execució de la partida d'obra, d'acord amb les instruccions de la DF.
En el cas que el tot-u no es fabriqui a central, abans d'estendre un tongada, es procedirà a la seva homogeneïtzació i humidificació, si es considera necessari.
Durant les operacions de transport es prendran les degudes precaucions per a evitar les segregacions i les variacions d'humitat.
L'equip de compactació complirà les especificacions de l'article 510.4.5 del PG3 vigent.
L'estesa s'ha de realitzar, prenent cura d'evitar segregacions i contaminacions, en tongades de gruix no superior a 30 cm.
Totes les aportacions d'aigua han de fer-se abans de la compactació. Després, l'única humectació admissible és la de la preparació per a col·locar la capa següent.
La compactació s'ha de fer de forma continua i sistemàtica disposant l'equip necessari per a aconseguir la densitat exigida.
Si l'estesa del tot-u es fa per franges, la compactació ha d'incloure 15 cm de l'anterior, com a mínim.
Les zones que, per la seva reduïda extensió, el seu pendent o la seva proximitat a obres de pas o desguàs, murs o estructures, no permetin la utilització de l'equip habitual, s'han de compactar amb els mitjans adequats al cas per tal d'aconseguir la densitat prevista.
No s'autoritza el pas de vehicles i maquinària fins que la capa no s'hagi consolidat definitivament.
Els defectes que es derivin d'aquest incompliment han de ser reparats pel contractista segons les indicacions de la DF.
BASE I SUBBASE PER A FERMS DE CARRETERES:
La fabricació de tot-u per al seu ús en ferms de carretera amb categoria de trànsit pesant T00 a T2 es farà en central i no "in situ". L'addició de l'aigua de compactació també s'ha de fer a central excepte quan la DF autoritzi el contrari.
El material es pot utilitzar sempre que les condicions climatològiques no hagin produït alteracions en la seva humitat de tal manera que es superen els valors següents:
- T00 a T1: ± 1 % respecte de la humitat òptima
- T2 a T4 i vorals: ± 1,5 / + 1 % respecte de la humitat óptima

Es realitzarà un tram de prova, amb una longitud no inferior a la definida en el Plec de Prescripcions Tècniques Particulars. La DF definirà si es pot acceptar la realització del tram de prova com a part integrant de l'obra en construcció.
A la vista dels resultats obtinguts, el Director d'Obra ha de definir si és acceptable o no la fórmula de treball i si són acceptables o no els equips proposats pel Contractista.

3.- UNITAT I CRITERIS D'AMIDAMENT

m3 de volum amidat segons les especificacions de la DT.
L'abonament dels treballs de preparació de la superfície d'assentament correspon a la unitat d'obra de la capa subjacent.
No són d'abonament els sobreamples laterals ni els necessaris per a compensar la minva de gruixos de capes subjacents.

4.- NORMATIVA DE COMPLIMENT OBLIGATORI

* Orden de 6 de febrero de 1976 por la que se aprueba el Pliego de Prescripciones Técnicas Generales para Obras de Carreteras y Puentes (PG-3).
* Orden FOM/2523/2014, de 12 de diciembre, por la que se actualizan determinados artículos del Pliego de Prescripciones Técnicas Generales para Obras de Carreteras y Puentes, relativos a materiales básicos, a firmes y pavimentos, y a señalización, balizamiento y sistemas de contención de vehículos (PG-3).
BASE I SUBBASE PER A FERMS DE CARRETERES:

Orden FOM/3460/2003, de 28 de noviembre, por lo que se aprueba la norma 6.1-IC Secciones del firme, de la Instrucción Técnica de Carreteras.

5.- CONDICIONS DE CONTROL D'EXECUCIÓ I DE L'OBRA ACABADA

CONTROL D'EXECUCIÓ. OPERACIONS DE CONTROL EN FERMS DE CARRETERES:
Abans d'iniciar la posada en obra del tot-u s'executarà un tram de prova per a comprovar:
- La fórmula de treball.
- La forma d'actuació dels equips d'extensió i compactació.
- El pla de compactació.
- La correspondència entre els mètodes de control que estableix el Plec de Prescripcions Tècniques Particulars o mitjançant assaig i els resultats "in situ".

Les tasques de control a realitzar són les següents:
- Inspecció visual del material a la descàrrega dels camions, retirant el que presenti restes de terra vegetal, matèria orgànica o pedres de grandària superior a l'admissible.
- Inspecció visual de l'estat de la superfície sobre la que s'ha d'estendre la capa.
- Gruix de la capa estesa mitjançant punxó graduat amb la freqüència que estableixi el DO.
- Humitat en el moment de la compactació, mitjançant procediment aprovat pel DO.
- Composició i forma d'actuació de l'equip de posada en obra i compactació.
- Inspecció visual de l'estat de la superfície després del pas d'un camió carregat sobre ella.
- Inspecció visual per a detectar punts baixos capaços de retenir aigua.

CONTROL DE L'OBRA ACABADA. OPERACIONS DE CONTROL EN FERMS DE CARRETERES:
Es considera com un lot de control el menor que resulti d'aplicar els 3 criteris següents aplicats sobre una tongada:
- Una longitud de 500 de calçada
- Una superfície de 3.500 m2 de calçada
- La fracció construïda diàriament

Els assajos "in situ" i presa de mostres es faran en punts escollits aleatòriament, amb un punt per hm com a mínim.
Les tasques de control a realitzar són les següents:
- Determinació de la humitat i de la densitat, en 7 punts escollits aleatòriament per cada lot.
- Assaig de càrrega de placa de 300 mm de diàmetre, segons UNE 103808, per lot. Determinació de la humitat natural, segons UNE 103808, en el mateix lloc que l'assaig de càrrega.
- Comparació entre la rasant acabada i l'establerta en el projecte, en l'eix, ruptura de peralt, en el cas que n'hi hagi i cantells de perfils transversals.
- Comprovació de l'amplada de la capa i el gruix en perfils transversals cada 20 m.
- Control de la regularitat superficial mitjançant la determinació de l'índex de Regularitat Internacional (IRI) (NLT 330), en trams de 1000 m, després de 24 h de la seva execució i abans de l'extensió de la següent capa.

CONTROL DE L'OBRA ACABADA. INTERPRETACIÓ DE RESULTATS I ACTUACIONS EN CAS D'INCOMPLIMENT EN FERMS DE CARRETERES:
El lot de control definit (500 m de calçada, 3500 m2 de calçada o fracció construïda diàriament) s'haurà d'acceptar o rebutjar globalment.
Les condicions d'acceptació són les següents:
- Densitat:
  - La densitat mitjana obtinguda no deurà ser inferior a l'especificada; no més de 2 individus de la mostra assajada podran presentar resultats individuals per sota de la prescrita en més de 2 punts percentuals. Si la densitat mitja obtinguda és inferior, es tornarà a compactar fins a aconseguir la densitat especificada.
- Humitat:
  - Els resultats obtinguts tindran caràcter informatiu i no constituiran, per si mateixos, causa de rebuig o acceptació.
- Capacitat de suport:
  - El mòdul de deformació vertical Ev2 i la relació de mòduls Ev2/Ev1 no han de ser inferiors als especificats a l'article 510.7.2 del PG3 vigent. En cas contrari es tornarà a compactar fins que s'obtinguin aquests valors.
- Gruix:
  - El gruix mig obtingut no ha de ser inferior al previst en els Plànols de Projecte. En cas d'incompliment es procedirà de la següent manera:
    - Si és superior o igual al 85% de l'especificat i no hi ha problemes d'entollament, s'acceptarà la capa sempre que es compensi la minva de gruix amb el gruix addicional a la capa superior, per compte del Contractista.
    - Si és inferior o igual al 85% de l'especificat, s'ha d'escarificar la capa en una profunditat de 15 cm com a mínim, s'afegirà el material necessari de les mateixes característiques i es tornarà a compactar i a refinar la capa per compte del Contractista.
  - No s'admetrà que més d'un 15% de la llargària del lot tingui un gruix inferior a l'especificat en els Plànols en més d'un 10%. En cas d'incompliment es dividirà el lot en 2 parts iguals i sobre cada un d'ells s'aplicaran els criteris anteriors.
- Rasant:

- Les diferències de cota entre la superfície obtinguda i l'establerta en els Plànols del Projecte no superarà les toleràncies especificades a l'article 510.7.3 del PG3 vigent, ni existiran zones que retinguin aigua:
  - Si la tolerància es supera per defecte i no hi ha problemes d'entollament, s'acceptarà la superfície sempre que es compensi la minva amb el gruix addicional necessari, per compte del Contractista.
  - Si la tolerància es supera per excés, aquest es corregirà per compte del Contractista.
- Regularitat superficial:
  - Quan els resultats obtinguts excedeixin els límits establerts, es procedirà de la següent manera:
    - Si excedeixen en menys d'un 10% de la llargària del tram controlat s'aplicarà una penalització econòmica del 10%.
    - Si excedeixen en més del 10% de la llargària del tram controlat, s'ha d'escarificar la capa en una profunditat mínima de 15 cm i es tornarà a compactar i refinar per compte del Contractista.

E9 PAVIMENTS

E92 SUBBASES

E923 SUBBASES DE GRANULAT

0.- ELEMENTS QUE CONTEMPLA EL PLEC

E923U001.

1.- DEFINICIÓ I CONDICIONS DE LES PARTIDES D'OBRA EXECUTADES

Formació de subbase o base per a paviment, amb tongades compactades de material granular.
L'execució de la unitat d'obra inclou les operacions següents:
- Preparació i comprovació de la superfície d'assentament
- Aportació de material
- Estesa, humectació (si és necessària), i compactació de cada tongada
- Allisada de la superfície de l'última tongada

CONDICIONS GENERALS:
Es pot utilitzar material granular reciclat de residus de la construcció o demolicions, provenint d'una planta legalment autoritzada per al tractament d'aquests residus.
La capa ha de tenir el pendent especificat a la DT o, en el seu defecte, el que especifiqui la DF.
La superfície de la capa ha de quedar plana i a nivell amb les rasants previstes a la DT.
En tota la superfície s'ha d'arribar, com a mínim, al grau de compactació previst expressat com a percentatge sobre la densitat màxima obtinguda en l'assaig Pròctor Modificat (UNE 103501).
Toleràncies d'execució:
- Replanteig de rasants: + 0, - 1/5 del gruix teòric
- Nivell de la superfície: ± 20 mm
- Planor: ± 10 mm/3 m

2.- CONDICIONS DEL PROCÉS D'EXECUCIÓ

La capa no s'ha d'estendre fins que s'hagi comprovat que la superfície sobre la que ha d'assentar-se té les condicions de qualitat i formes previstes, amb les toleràncies establertes. Si en aquesta superfície hi ha defectes o irregularitats que excedeixen les tolerables, s'han de corregir abans de l'execució de la partida d'obra, d'acord amb les instruccions de la DF.
No s'ha d'estendre cap tongada mentre no s'hagi comprovat el grau de compactació de la precedent.
S'han d'aturar els treballs quan la temperatura ambient sigui inferior a 2°C.
El contingut òptim d'humitat s'ha de determinar a l'obra, en funció de la maquinària disponible i dels resultats dels assaigs realitzats.
Abans d'estendre una tongada es pot homogeneïtzar i humidificar, si es considera necessari.
L'estesa s'ha de fer per capes de gruix uniforme, cal evitar la segregació o la contaminació.
Totes les aportacions d'aigua han de fer-se abans de la compactació. Després, l'única humectació admissible és la de la preparació per a col·locar la capa següent.
La compactació s'ha d'efectuar longitudinalment, començant per les vores exteriors i progressant cap al centre per a cavalcar-se en cada recorregut en un ample no inferior a 1/3 del de l'element

compactador.
Les zones que, per la seva reduïda extensió, el seu pendent o la seva proximitat a obres de pas o desguàs, murs o estructures, no permetin la utilització de l'equip habitual, s'han de compactar amb els mitjans adequats al cas per tal d'aconseguir la densitat prevista.
No s'autoritza el pas de vehicles i maquinària fins que la capa no s'hagi consolidat definitivament.
Els defectes que es derivin d'aquest incompliment han de ser reparats pel contractista segons les indicacions de la DF.
Les irregularitats que excedeixin les toleràncies especificades a l'apartat anterior han de ser corregides pel constructor. Caldrà escarificar en una profunditat mínima de 15 cm, afegint o retirant el material necessari tornant a compactar i allisar.

3.- UNITAT I CRITERIS D'AMIDAMENT

GRUIX SENSE ESPECIFICAR:
m3 de volum amidat segons les especificacions de la DT.
CAPES DE GRUIX DEFINIT:
m2 de superfície amidada segons les especificacions de la DT.
CONDICIONS GENERALS:
L'abonament dels treballs de preparació de la superfície d'assentament correspon a la unitat d'obra de la capa subjacent.
No són d'abonament els escreixos laterals ni els necessaris per a compensar la minva de gruixos de capes subjacents.

4.- NORMATIVA DE COMPLIMENT OBLIGATORI

No hi ha normativa de compliment obligatori.

E9 PAVIMENTS

E93 SOLERES I RECRESCUDES

E938 ENCOFRAT PERDUT PER A SOLERES ALLEUGERIDES

0.- ELEMENTS QUE CONTEMPLA EL PLEC

E938P025.

1.- DEFINICIÓ I CONDICIONS DE LES PARTIDES D'OBRA EXECUTADES

Subministrament i col·locació de revoltons de polipropilè reciclat, i elements complementaris (tapes, suports especials, peus, etc), utilitzats com encofrat perdut per a la formació de soleres amb cambra d'aire inferior.
L'execució de la unitat d'obra inclou les operacions següents:
- Neteja i preparació del pla de recolzament
- Marcat de les línies de replanteig dels revoltons
- Col·locació dels revoltons
- Col·locació de les peces especials com ara tapes, suports, etc

CONDICIONS GENERALS:
El pla de recolzament ha de ser suficientment rígid i resistent per a garantir les toleràncies dimensionals i suportar, sense assentaments ni deformacions perjudicials, les accions estàtiques i dinàmiques que comporta el seu formigonament i compactació.
Els revoltons han de tenir hermeticitat per a que no penetri al seu interior la beurada de formigó.
Han d'estar ben alineats en ambdues direccions, de forma que no comportin cap disminució de la secció dels nervis de la solera.
Toleràncies d'execució:
- Replanteig parcial amb l'eix paral·lel als nervis: ± 5 mm/m
- Replanteig total amb l'eix paral·lel als nervis: ± 50 mm
- Planor: ± 5 mm/m, ± 15 mm/total

2.- CONDICIONS DEL PROCÉS D'EXECUCIÓ

La col·locació dels revoltons s'ha de fer tenint cura que no rebin cops que puguin fer-los malbé.

Han d'estar col·locats encaixats i han d'impedir l'entrada de pasta pels junts.
No s'han d'ocupar els espais que s'han de massissar de formigó, d'acord amb la DT.
Els revoltons han d'estar subjectats adequadament perquè no es moguin durant l'abocada i compactació del formigó, de forma que no flotin a l'interior de la massa de formigó fresc.
S'han de col·locar en el sentit dels eixos de coordenades, avançant d'esquerra a dreta i de dalt a baix.
Els revoltons s'han d'anar encaixant, de forma que dos vores de cada revoltó s'han d'encaixar amb dos vores de revoltons col·locats anteriorment.
Les peces tallades s'han de recolzar sobre maons o ancorar a la paret.

3.- UNITAT I CRITERIS D'AMIDAMENT

m2 de superfície alleugerida, amidada segons les especificacions de la DT i amb deducció de la superfície corresponent a obertures interiors, d'acord amb els criteris següents:
- Obertures <= 1 m2: No es dedueixen.
- Obertures > 1 m2: Es dedueix el 100%.

4.- NORMATIVA DE COMPLIMENT OBLIGATORI

No hi ha normativa de compliment obligatori.

E9 PAVIMENTS

E93 SOLERES I RECRESCUDES

E93E LLOSA DE FORMIGÓ

0.- ELEMENTS QUE CONTEMPLA EL PLEC

E93EOS04.

1.- DEFINICIÓ I CONDICIONS DE LES PARTIDES D'OBRA EXECUTADES

Formació de recrescudes i capes de millora i anivellament de paviments.
S'han considerat els tipus següents:
- Recrescuda del suport de paviments amb terratzo
- Recrescuda del suport de paviments amb morter de ciment
- Capa de millora del suport anivellat amb pasta allisadora
- Formació de base per a paviment flotant amb llosa de formigó de 5 cm de gruix
- Capa de neteja i anivellament amb morter de ciment

L'execució de la unitat d'obra inclou les operacions següents:
En la llosa de formigó o recrescuda del suport del paviment o capa de millora i anivellament amb morter de ciment:
- Preparació i comprovació de la superfície d'assentament
- Col·locació dels junts
- Col·locació del morter o formigó
- Protecció del morter o formigó fresc i cura

LLOSA DE FORMIGÓ O RECRESCUDA DEL SUPORT DEL PAVIMENT O CAPA DE MILLORA I ANIVELLAMENT AMB MORTER DE CIMENT:
No hi ha d'haver esquerdes ni discontinuïtats.
La superfície acabada ha d'estar reglejada.
Ha de tenir la textura uniforme, amb la planor i el nivell previstos.
Hi ha d'haver junts de retracció cada 25 m2 i la distància entre ells no ha de ser superior als 5 m. Els junts han de tenir una fondària >= 1/3 del gruix i una amplària de 3 mm.
Hi ha d'haver junts de dilatació a tot el gruix de la capa que coincideixin amb els del suport.
Els junts han de ser d'1 cm d'amplària i han d'estar reblerts amb poliestirè expandit.
Els junts de formigonament han de ser de tot el gruix de la llosa i s'ha de procurar de fer-los coincidir amb els junts de retracció.
Duresa Brinell superficial de la capa de morter (UNE_EN_ISO 6506/1) (mesurada amb una bola de 10 mm de diàmetre): >= 30 N/mm2
La resistència característica del formigó es comprovarà d'acord amb l'article 57 del CODI ESTRUCTURAL.

Toleràncies d'execució:
- Nivell: ± 10 mm
- Gruix: ± 5 mm
- Planor: ± 4 mm/2 m

2.- CONDICIONS DEL PROCÉS D'EXECUCIÓ

LLOSA DE FORMIGÓ:
El formigonament s'ha de fer a una temperatura ambient entre 5°C i 40°C.
S'ha de vibrar fins a aconseguir una massa compacta, sense que es produeixin segregacions.
Durant el temps de cura i fins a aconseguir el 70% de la resistència prevista, s'ha de mantenir la superfície del formigó humida. Aquest procés ha de durar com a mínim:
- 15 dies en temps calorós i sec
- 7 dies en temps humit

El paviment no s'ha de trepitjar durant les 24 h següents a la seva formació.

3.- UNITAT I CRITERIS D'AMIDAMENT

m2 de superfície amidada segons les especificacions de la DT, amb deducció de la superfície corresponent a obertures, d'acord amb els criteris següents:
- Obertures <= 1 m2: No es dedueixen
- Obertures > 1 m2: Es dedueix el 100%

4.- NORMATIVA DE COMPLIMENT OBLIGATORI

LLOSA DE FORMIGÓ:
Real Decreto 470/2021, de 29 de junio, por el que se aprueba el Código Estructural.

E9 PAVIMENTS

E93 SOLERES I RECRESCUDES

E93S SOLERA DE FORMIGÓ

0.- ELEMENTS QUE CONTEMPLA EL PLEC

E93SLN8N.

1.- DEFINICIÓ I CONDICIONS DE LES PARTIDES D'OBRA EXECUTADES

Formació de solera amb formigó per a suport del paviment.
L'execució de la unitat d'obra inclou les operacions següents:
- Preparació i comprovació de la superfície d'assentament
- Muntatge d'encofrats
- Col·locació del formigó
- Execució de junts de dilatació i formigonament
- Protecció del formigó fresc i curat
- Desmuntatge dels encofrats

CONDICIONS GENERALS:
No ha de tenir esquerdes ni discontinuïtats.
La superfície acabada ha d'estar reglejada.
Ha de tenir la textura uniforme, amb la planor i el nivell previstos.
Ha de tenir junts de dilatació fets a distàncies no superiors a 25 m; han de ser de 2 cm d'amplària i han d'estar plens d'un material flexible.
Els junts de formigonat han de ser de tot el gruix i s'ha de procurar de fer-los coincidir amb els junts de retracció.
La resistència característica del formigó es comprovarà d'acord amb l'article 57 del CODI ESTRUCTURAL.
Toleràncies d'execució:
- Gruix: - 10 mm, + 15 mm
- Nivell: ± 10 mm
- Planor: ± 5 mm/3 m

2.- CONDICIONS DEL PROCÉS D'EXECUCIÓ

El formigonament s'ha de fer a una temperatura ambient entre 5°C i 40°C.
S'ha de vibrar fins a aconseguir una massa compacta, sense que es produeixin segregacions.
Durant el temps de cura i fins a aconseguir el 70% de la resistència prevista, s'ha de mantenir la superfície del formigó humida. Aquest procés ha de durar com a mínim:
- 15 dies en temps calorós i sec
- 7 dies en temps humit

El paviment no s'ha de trepitjar durant les 24 h següents a la seva formació.

3.- UNITAT I CRITERIS D'AMIDAMENT

m2 de superfície amidada segons les especificacions de la DT, amb deducció de la superfície corresponent a obertures, d'acord amb els criteris següents:
- Obertures <= 1 m2: No es dedueixen
- Obertures > 1 m2: Es dedueix el 100%

4.- NORMATIVA DE COMPLIMENT OBLIGATORI

Real Decreto 470/2021, de 29 de junio, por el que se aprueba el Código Estructural.

E9 PAVIMENTS

E95 PAVIMENTS TÈCNICS

0.- ELEMENTS QUE CONTEMPLA EL PLEC

E955H05X.

1.- DEFINICIÓ I CONDICIONS DE LES PARTIDES D'OBRA EXECUTADES

Formació de paviment sobrealçat registrable, mitjançant peces col·locades sobre estructura metàl·lica amb suports regulables.
L'execució de la unitat d'obra inclou les operacions següents:
- Preparació i comprovació de la superfície d'assentament
- Replanteig dels suports
- Col·locació dels suports
- Col·locació de l'estructura
- Col·locació de les peces del paviment
- Acabat del paviment, si es el cas

CONDICIONS GENERALS:
El conjunt acabat ha de ser estable i indeformable.
Ha de resistir sense patir deformacions ni trencaments la càrrega deguda al seu ús, segons la classificació del paviment en funció de la càrrega límit, definida en la taula 1 de la norma UNE-EN 12825.
En el paviment de lloses no hi ha d'haver peces trencades, escantonades, tacades ni amb d'altres defectes superficials.
Les peces han de quedar recolzades sobre l'estructura i l'estructura ha de recolzar sobre els suports situats en els encreuaments de la quadrícula.
Ha de formar una superfície plana i ha d'estar al nivell previst.
Ha de tenir el pendent especificat en la DT.
Ha de complir amb els requisits de càrrega dinàmica, conductivitat electrostàtica i risc d'electrocució, definits a l'UNE-EN 12825.
Fletxa màxima del paviment sotmès a la càrrega de treball:
- Classe A: 2,5 mm
- Classe B: 3,0 mm
- Classe C: 4,0 mm

Toleràncies d'execució:
- Planor: ± 6 mm/2 m
- Nivell: ± 10 mm
- Pendent: ± 0,5%

2.- CONDICIONS DEL PROCÉS D'EXECUCIÓ

El replanteig dels suports i la col·locació de l'estructura metàl·lica, han de ser aprovats per la DF.
L'estructura no ha de perjudicar els elements sobre els que es recolza.

3.- UNITAT I CRITERIS D'AMIDAMENT

m2 de superfície amidada segons les especificacions de la DT, amb deducció de la superfície corresponent a obertures, d'acord amb els criteris següents:
- Obertures <= 1 m2: No es dedueixen
- Obertures > 1 m2: Es dedueix el 100%

4.- NORMATIVA DE COMPLIMENT OBLIGATORI

* UNE-EN 12825:2002 Pavimentos elevados registrables

E9 PAVIMENTS

E9G PAVIMENTS DE FORMIGÓ

E9G1 PAVIMENTS DE FORMIGÓ ACABATS SENSE ADDITIUS

0.- ELEMENTS QUE CONTEMPLA EL PLEC

E9G1BANC,E9G11BB1.

1.- DEFINICIÓ I CONDICIONS DE LES PARTIDES D'OBRA EXECUTADES

Paviments de formigó vibrat amb o sense fibres i sense additius.
L'execució de la unitat d'obra inclou les operacions següents:
- Preparació i comprovació de la superfície d'assentament
- Col·locació de l'armadura, si és el cas
- Col·locació i vibratge del formigó
- Realització de la textura superficial
- Protecció del formigó i cura

CONDICIONS GENERALS:
No hi ha d'haver esquerdes ni discontinuïtats.
La superfície acabada ha d'estar remolinada mecànicament o lliscada.
Ha de tenir la textura uniforme, amb la planor i el nivell previstos.
Hi ha d'haver junts transversals de retracció cada 25 m2 amb distàncies entre ells no superiors als 5 m. Els junts han de ser d'una fondària >= 1/3 del gruix i d'una amplària de 3 mm, i han de complir les especificacions del seu plec de condicions.
Hi ha d'haver junts de dilatació, a distàncies no superiors als 30 m, de tot el gruix del paviment.
També s'han de deixar junts en els acords amb d'altres elements constructius. Aquests junts han de ser d'1 cm d'amplària i han d'estar reblerts amb poliestirè expandit.
Els junts de formigonament han de ser de tot el gruix del paviment i s'ha de procurar que coincideixin amb els junts de retracció.
La resistència característica del formigó es comprovarà d'acord amb l'article 86 de l'EHE-08
Toleràncies d'execució:
- Gruix: ± 10% del gruix
- Nivell: ± 10 mm
- Planor:
  - En direcció longitudinal: ± 3 mm amb regla de 3 m
  - En direcció transversal: ± 6 mm amb regla de 3 m
  - Voreres i rampes en qualsevol direcció: ± 6 mm amb regla de 3 m

2.- CONDICIONS DEL PROCÉS D'EXECUCIÓ

El formigonament s'ha de fer a una temperatura ambient entre 5°C i 40°C.

S'ha de vibrar fins a aconseguir una massa compacta, sense que es produeixin segregacions.
Durant el temps de cura i fins a aconseguir el 70% de la resistència prevista, s'ha de mantenir la superfície del formigó humida. Aquest procés ha de durar com a mínim:
- 15 dies en temps calorós i sec
- 7 dies en temps humit

El paviment no s'ha de trepitjar durant les 24 h següents a la seva formació.

3.- UNITAT I CRITERIS D'AMIDAMENT

m2 de superfície amidada segons les especificacions del projecte, amb deducció de la superfície corresponent a obertures, d'acord amb els criteris següents:
- Obertures <= 1 m2: No es dedueixen
- Obertures > 1 m2: Es dedueix el 100%

Aquests criteris inclouen l'acabament específic dels acords amb les vores, sense que comporti l'ús de material diferents d'aquells que normalment conformen la unitat.

4.- NORMATIVA DE COMPLIMENT OBLIGATORI

Real Decreto 1247/2008, de 18 de julio, por el que se aprueba la Instrucción de Hormigón Estructural (EHE-08).

E9 PAVIMENTS

E9M PAVIMENTS CONTINUS

0.- ELEMENTS QUE CONTEMPLA EL PLEC

E9M2UPV4.

1.- DEFINICIÓ I CONDICIONS DE LES PARTIDES D'OBRA EXECUTADES

Revestiment continu per a paviments.
S'han considerat les unitats d'obra següents:
- Paviment de resina sintètica en dues capes, amb o sense imprimació
- Paviment de morter de resina epoxi en una o dues capes, amb o sense capa de pintura
- Paviment amb morter autoanivellant

L'execució de la unitat d'obra inclou les operacions següents:
Revestiment de resines:
- Preparació i comprovació de la superfície
- Aplicació successiva, amb els intervals d'assecat, de les capes de producte
- Aplicació successiva, en el seu cas, amb els intervals d'assecat, de les capes de pintura d'acabat
- Neteja final de la superfície acabada
- Protecció del revestiment col·locat

Morter autoanivellant:
- Preparació i comprovació de la superfície d'assentament
- Col-locació de la imprimació fixadora
- Col-locació de la pasta allisadora

CONDICIONS GENERALS:
Ha de quedar ben adherit al suport.
El revestiment ha de formar una superfície plana i llisa.
En el revestiment no hi ha d'haver fissures, bosses ni d'altres defectes.
Ha de tenir el color, la brillantor i la textura uniformes.
Tolerències d'execució:
- Nivell: ± 10 mm
- Gruix: ± 10%
- Horitzontalitat: ± 4 mm/2 m

ACABAT PINTAT:
Han d'estar pintades totes les superfícies indicades a la DT.
En el revestiment no hi ha d'haver fissures, bosses ni d'altres defectes.
Ha de tenir el gruix indicat a la DT, d'acord amb la dotació prevista i els rendiments indicats pel fabricant.

2.- CONDICIONS DEL PROCÉS D'EXECUCIÓ

CONDICIONS GENERALS:
S'ha d'aplicar a una temperatura entre 10 i 30°C, sense pluja.
Abans de l'aplicació s'ha de comprovar que el producte tingui un aspecte homogeni.
El suport a cobrir ha d'haver assolit la resistència mecànica necessària.
La superfície a cobrir ha d'estar seca, sanejada i neta de matèries que dificultin l'adherència.
S'han d'evitar els treballs que desprenguin pols o partícules prop de l'àrea a tractar, abans, durant i després de l'aplicació.
S'ha d'aplicar seguint les instruccions de la documentació tècnica del fabricant.
PAVIMENT DE RESINES SINTÈTIQUES:
S'han d'eliminar les irregularitats del suport que siguin superiors a 3 mm.
Temps d'assecatge (25°C capa 1 mm): 3-4 h
PAVIMENT DE MORTER AUTOANIVELLANT:
L'aplicació s'ha de fer a una temperatura ambient entre 5°C i 30°C.
No s'ha d'aplicar en exteriors ni en locals interiors amb humitat permanent o susceptibles d'humitat per capil·laritat.
El suport ha de tenir la planor, el nivell i l'horitzontalitat previstos.
Ha d'estar sanejat i net de matèries que dificultin l'adherència.
Prèviament s'han de reomplir els cocons existents en el suport amb el morter d'anivellament barrejat amb sorra fina.
S'han de respectar els junts estructurals.
S'han de deixar junts perimetrals quan la superfície sigui superior a 12 m2 i és recomanable deixar junts de partició per a superfícies superiors a 20 m2.
S'ha d'esperar de 4 a 6 h, desprès de l'aplicació de l'emprimació fixadora, per col·locar el morter.
L'aplicació d'una segona capa de morter d'anivellament s'ha de fer tan aviat com es pugui trepitjar l'anterior.
Quan el morter d'anivellament s'hagi d'aplicar sobre suports amb terra radiant , aquesta s'haurà d'apagar 24 h abans.
La preparació de l'emprimació i del morter, i la seva aplicació, s'ha de fer d'acord amb les instruccions del fabricant.
La capa de morter no s'ha de trepitjar durant les 3 h següents a la seva aplicació.
Temps d'espera per col·locar el revestiment:
- Ceràmica, moqueta: 8 a 12 h
- Parquet, plàstics: 12 a 24 h
- Pintura: 72 h

3.- UNITAT I CRITERIS D'AMIDAMENT

m2 de superfície amidada segons les especificacions de la DT.
Amb deducció de la superfície corresponent a obertures, d'acord amb els criteris següents:
- Obertures <= 1 m2: No es dedueixen
- Obertures > 1 m2: Es dedueix el 100%

4.- NORMATIVA DE COMPLIMENT OBLIGATORI

No hi ha normativa de compliment obligatori.

E9 PAVIMENTS

E9U SÒCOLS

E9U3 SÒCOLS DE RAJOLA CERÀMICA

0.- ELEMENTS QUE CONTEMPLA EL PLEC

E9U361AV.

1.- DEFINICIÓ I CONDICIONS DE LES PARTIDES D'OBRA EXECUTADES

Sòcol format amb peces col·locades amb morter adhesiu o adhesiu especial.
L'execució de la unitat d'obra inclou les operacions següents:

- Preparació i comprovació de la superfície d'assentament
- Col·locació de les peces amb morter adhesiu o adhesiu especial
- Col·locació de la beurada
- Neteja del sòcol acabat

CONDICIONS GENERALS:
En el sòcol no hi ha d'haver peces esquerdades, trencades, escantonades ni tacades.
No hi ha d'haver ressalts entre les peces.
La superfície acabada ha de tenir una textura i color uniformes.
Les peces han d'estar recolzades en el paviment, ben adherides al suport i han de formar una superfície plana i llisa.
S'han de respectar els junts estructurals.
Les peces s'han de col·locar tot deixant junts entre elles >= 1 mm.
Els junts s'han de rejuntar amb beurada de ciment blanc i, eventualment, amb colorants.
Toleràncies d'execució:
- Nivell: ± 5 mm
- Planor: ± 4 mm/2 m
- Celles: <= 1 mm
- Horitzontalitat: ± 2 mm/2 m

2.- CONDICIONS DEL PROCÉS D'EXECUCIÓ

S'han d'aturar els treballs quan la temperatura sobrepassi els límits de 5°C i 35°C. Si un cop fets els treballs es donaven aquestes condicions, s'ha de revisar la feina feta 48 h abans i s'han de refer les parts afectades.
El morter adhesiu s'ha de preparar i s'ha d'aplicar segons les instruccions del fabricant.
El morter s'ha d'estendre per tota la bescara de la peça.
S'han de barrejar les peces de caixes diferents per tal d'evitar possibles diferències de tonalitat.
La rejuntada s'ha de fer al cap de 24 h.
Cal eliminar les restes de beurada i netejar la superfície.

3.- UNITAT I CRITERIS D'AMIDAMENT

m de llargària amidada segons les especificacions del projecte, amb deducció de la llargària corresponent a obertures d'acord amb els criteris següents:
- Obertures d'amplària <= 1 m: Es dedueix el 50%
- Obertures d'amplària > 1 m: Es dedueix el 100%

4.- NORMATIVA DE COMPLIMENT OBLIGATORI

No hi ha normativa de compliment obligatori.

E9 PAVIMENTS

E9Z ELEMENTS ESPECIALS PER A PAVIMENTS

E9Z4 ARMADURES PER A PAVIMENTS

0.- ELEMENTS QUE CONTEMPLA EL PLEC

E9Z4AA24.

1.- DEFINICIÓ I CONDICIONS DE LES PARTIDES D'OBRA EXECUTADES

Muntatge i col·locació de l'armadura formada per barres corrugades, malla electrosoldada o conjunt de barres i/o malles d'acer, en formació d'armadura passiva d'elements estructurals de formigó, a l'excavació, a l'encofrat o ancorades a elements de formigó existents, o soldades a perfils d'acer.
S'han considerat les armadures per als elements següents:
- Paviments de formigó

L'execució de la unitat d'obra inclou les operacions següents:
- Preparació de la zona de treball
- Tallat i doblegat de l'armadura
- Neteja de les armadures

- Neteja del fons de l'encofrat
- Col·locació dels separadors
- Muntatge i col·locació de l'armadura
- Subjecció dels elements que formen l'armadura
- Subjecció de l'armadura a l'encofrat

CONDICIONS GENERALS:
Per a l'elaboració, manipulació i muntatge de les armadures s'ha de seguir les indicacions del CODI ESTRUCTURAL i l'UNE 36831.
Els diàmetres, la forma, les dimensions i la disposició de les armadures han de ser les que s'especifiquen a la DT. El nombre de barres no ha de ser mai inferior a l'especificat a la DT.
Les barres no han de tenir defectes superficials ni esquerdes.
Les armadures han de ser netes, no han de tenir òxid no adherent, pintura, greix ni d'altres substàncies que puguin perjudicar a l'acer, al formigó o a l'adherència entre ells.
La disposició de les armadures ha de permetre un formigonament correcte de la peça, de manera que totes les barres quedin recobertes de formigó.
En barres situades per capes, la separació entre elles ha de permetre el pas d'un vibrador intern.
La secció equivalent de les barres de l'armadura no ha de ser inferior al 95,5% de la secció nominal.
Els empalmaments entre barres han de garantir la transmissió de forces d'una barra a la següent, sense que es produeixin lesions en el formigó proper a la zona d'empalmament.
No hi ha d'haver més empalmaments dels que consten a la DT o autoritzi la DF.
Els empalmaments han de quedar allunyats de les zones on l'armadura treballa a la màxima càrrega.
Els empalmaments es poden realitzar per solapa o per soldadura.
Per a realitzar un altre tipus d'empalmament es requerirà disposar d'assaigs que demostrin que garanteixen de forma permanent una resistència a la ruptura no inferior a la de la menor de les dues barres que s'uneixen i que el moviment relatiu entre elles no sigui superior a 0,1 mm.
L'armat de la ferralla s'ha de realitzar mitjançant lligat amb filferro o per aplicació de soldadura no resistent. La disposició dels punts de lligat ha de complir l'especificat en l'apartat 49.4.3.1 del CODI ESTRUCTURAL.
La soldadura no resistent, ha de complir l'especificat en l'article 49.4.3.2 del CODI ESTRUCTURAL, seguint els procediments establerts en la UNE 36832.
La realització dels empalmaments pel que fa al procediment, la disposició dins la peça, la llargària dels solapaments i la posició dels diferents empalmaments en barres properes, ha de seguir les prescripcions del CODI ESTRUCTURAL a l'article 49.5.2.
A les solapes no s'han de disposar ganxos ni potes.
L'empalmament per soldadura s'ha de fer seguint les prescripcions de l'article 49.5.2.5 del CODI ESTRUCTURAL amb els procediments descrits en la UNE 36832.
No es poden disposar empalmaments per soldadura a les zones de forta curvatura de l'armadura.
Queda prohibida la soldadura d'armadures galvanitzades o amb recobriments epoxídics.
Els empalmaments mitjançant dispositius mecànics d'unió, s'han de realitzar segons les especificacions de la DT i les indicacions del fabricant, en qualsevol cas, s'ha de complir l'especificat en l'article 49.5.2.6 del CODI ESTRUCTURAL.
Les armadures han d'estar subjectades entre elles i a l'encofrat de manera que mantinguin la seva posició durant l'abocada i la compactació del formigó.
Les armadures d'espera han d'estar subjectades a l'engraellat dels fonaments.
Quan és necessari recobriments superiors a 50 mm, s'ha de col·locar una malla de repartiment en mig d'aquest gruix, en la zona de tracció, segons s'especifica a l'article 44.2.1.1 del CODI ESTRUCTURAL, excepte en el cas d'elements que hagin de quedar soterrats.
La DF ha d'aprovar la col·locació de les armadures abans de començar el formigonament.
Per a qualsevol classe d'armadures passives, inclosos els estreps, el recobriment no ha de ser inferior, en cap punt, als valors determinats en la taula de l'apartat 44 del CODI ESTRUCTURAL, en funció de la classe d'exposició ambiental a que es sotmetrà el formigó armat, segons l'article 27.1 del CODI ESTRUCTURAL.
Els sistemes auxiliars per a l'armat de la peça formats per barres o filferros, encara que no formen part de l'armadura, han de complir els recobriments mínims, a efectes de garantir la durabilitat de la peça.
Distància lliure armadura parament: >= D màxim, >= 0,80 granulat màxim
(on: D diàmetre armadura principal o diàmetre equivalent)
Distància lliure barra doblegada - parament: >= 2 D
La realització dels ancoratges de les barres al formigó, pel que fa a la forma, posició dins la peça i llargària de les barres ha de seguir les prescripcions del CODI ESTRUCTURAL a l'article 49.5.1.
Toleràncies d'execució:
- Llargària solapa: - 0 mm, + 50 mm
- Llargària d'ancoratge i solapa: -0,05L (<= 50 mm, mínim 12 mm), + 0,10 L (<=50 mm)
- Posició:
  - En series de barres paral·leles: ± 50 mm
  - En estreps i cèrcols: ± b/12 mm

(on b es el costat menor de la secció de l'element)
Les toleràncies en el recobriment i la posició de les armadures han de complir l'especificat a l'UNE 36831.

BARRES CORRUGADES:
Es poden col·locar en contacte tres barres, com a màxim, de l'armadura principal i quatre en el cas de peces comprimides, formigonades en posició vertical, on no sigui necessari realitzar empalmaments en les armadures.
El diàmetre equivalent del grup de les barres no ha de ser de més de 50 mm. (on diàmetre equivalent es el de la secció circular equivalent a la suma de les seccions de les barres que formen el grup).
No s'han de solapar barres de D >= 32 mm sense justificar satisfactòriament el seu comportament.
Els empalmaments per solapa de barres agrupades han de complir l'article 49.5.2.3 del CODI ESTRUCTURAL.
Es prohibeix l'empalmament per solapa en grups de quatre barres.
En la zona de solapament s'ha de disposar armadures transversals amb secció igual o superior a la secció de la barra solapada més gran.
Distància lliure vertical i horitzontal entre 2 barres aïllades consecutives: >= D màxim, >= 1,25 granulat màxim, >= 20 mm
Distància entre els centres dels empalmaments de barres consecutives, segons direcció de l'armadura: >= longitud bàsica d'ancoratge (Lb)
Distància entre les barres d'un empalmament per solapa: <= 4 D
Distància entre barres traccionades empalmades per solapa: <= 4 D, >= D màxim, >= 20 mm, >= 1,25 granulat màxim
Llargària solapa: a x Lb neta:
(on: a coeficient indicat en la taula 49.5.2.2; Lb neta valor de la taula 49.5.1.2.b del CODI ESTRUCTURAL)
MALLA ELECTROSOLDADA:
El empalmament per solapa de malles electrosoldades ha de complir l'especificat en l'article 49.5.2.4 del CODI ESTRUCTURAL.
Llargària de la solapa en malles acoblades: a x Lb neta:
(on: a es el coeficient de la taula 49.5.2.2 del CODI ESTRUCTURAL; Lb neta valor de l'apartat 49.5.1.4 del CODI ESTRUCTURAL)
- Ha de complir, com a mínim: >= 15 D, >= 20 cm

Llargària de la solapa en malles superposades:
- Separació entre elements solapats (longitudinal i transversal) > 10 D: 1,7 Lb
- Separació entre elements solapats (longitudinal i transversal) <= 10 D: 2,4 Lb

2.- CONDICIONS DEL PROCÉS D'EXECUCIÓ

CONDICIONS GENERALS:
El doblegat de les armadures s'ha de fer a temperatura ambient, mitjançant doblegadores mecàniques i a velocitat constant, amb l'ajut de mandrí, de manera que es garanteixi una curvatura constant en tota la zona.
No s'han d'adreçar colzes excepte si es pot verificar que no es faran malbé.
S'han de col·locar separadors per a garantir el recobriment mínim i no han de produir fissures ni filtracions al formigó. La disposició dels separadors ha de complir l'especificat en la taula 49.8.2 del CODI ESTRUCTURAL.
Els separadors han d'estar expressament dissenyats per a aquesta finalitat i han de complir l'especificat en l'article 43.4.2 del CODI ESTRUCTURAL. Es prohibeix l'ús de fusta o qualsevol material residual de construcció (maó, formigó, etc.). Si han de quedar vistos, no poden ser metàl·lics.
En cas de realitzar soldadures s'han de seguir les disposicions de la norma UNE 36832 i les han d'executar operaris qualificats d'acord amb la normativa vigent.

3.- UNITAT I CRITERIS D'AMIDAMENT

BARRES CORRUGADES:
kg de pes calculat segons les especificacions de la DT, d'acord amb els criteris següents:
- El pes unitari per al seu càlcul ha de ser el teòric
- Per a poder utilitzar un altre valor diferent del teòric, cal l'acceptació expressa de la DF.
- El pes s'obtindrà amidant la llargària total de les barres (barra+cavalcament)
- L'escreix d'amidament corresponent als retalls està incorporat al preu de la unitat d'obra com a increment del rendiment (1,05 kg de barra d'acer per kg de barra ferrallada, dins de l'element compost)

MALLA ELECTROSOLDADA:
m2 de superfície amidada segons les especificacions de la DT.
Aquest criteri inclou les pèrdues i increments de material corresponents a retalls i empalmaments.

4.- NORMATIVA DE COMPLIMENT OBLIGATORI

NORMATIVA GENERAL:
Documento Básico de Seguridad estructural DB-SE, parte II del CTE, aprobado por el Real Decreto 314/2006.

Real Decreto 470/2021, de 29 de junio, por el que se aprueba el Código Estructural.

5.- CONDICIONS DE CONTROL D'EXECUCIÓ I DE L'OBRA ACABADA

OPERACIONS DE CONTROL:
Els punts de control més destacables són els següents:
- Recepció i aprovació del informe d'especejament per part del contractista.
- Inspecció abans del formigonat de totes les unitats d'obra estructurals amb observació dels següents punts:
  - Tipus, diàmetre, longitud i disposició de les barres i malles col·locades.
  - Rectitud.
  - Lligams entre les barres.
  - Rigidesa del conjunt.
  - Netedat dels elements.

CRITERIS DE PRESA DE MOSTRES:
Bàsicament el control de l'execució està confiat a la inspecció visual de les persones que l'exerceixen, amb la qual cosa el seu bon sentit, coneixements tècnics i experiència son fonamentals per aconseguir el nivell de qualitat previst.
INTERPRETACIÓ DE RESULTATS I ACTUACIONS EN CAS D'INCOMPLIMENT:
Desautorització del formigonat fins que no es prenguin les mesures de correcció adequades.

EA TANCAMENTS I DIVISÒRIES PRACTICABLES

EA1 TANCAMENTS PRACTICABLES DE FUSTA

0.- ELEMENTS QUE CONTEMPLA EL PLEC

EA1DFE11,EA1DFE12,EA1DFE13,EA1ADFE1,EA1DFE21,EA1DXFE2,EA1AD3LX,EA1DFE2X,EA1DFEXX,EA1DFE1X,EA1DFE22,EA1DJ015,EA1DJ016,EA1A1FE3,EA1DDFE5,EA1DFE51,EA1A1FE5.

1.- DEFINICIÓ I CONDICIONS DE LES PARTIDES D'OBRA EXECUTADES

Finestres o balconeres de fusta per a pintar o envernissar, amb tots els seus mecanismes per a un correcte funcionament d'obertura i tancament, col·locades sobre un bastiment de base o directament sobre la fàbrica.
L'execució de la unitat d'obra inclou les operacions següents:
- Replanteig
- Col·locació, aplomat i anivellat de la finestra o balconera
- Subjecció definitiva a la paret o bastiment de base i segellat
- Eliminació de rigiditzadors i tapat de forats si és el cas
- Col·locació dels mecanismes
- Neteja de tots els elements

CONDICIONS GENERALS:
Ha d'obrir i tancar correctament.
El bastiment ha d'estar ben aplomat, sense deformacions dels angles, al nivell i al pla previstos.
No ha de gravitar cap tipus de càrrega sobre el bastiment.
El bastiment ha d'estar travat a l'obra amb ancoratges galvanitzats, separats 60 cm com a màxim, i a menys de 30 cm dels extrems.
Els ribets i els junts de materials tous han de ser nets i han de quedar lliures.
D'acord amb l'envidrament que porti ha de complir els valors d'aillament tèrmic i acústic previstos.
Una vegada col·locada la finestra o balconera ha de mantenir els valors de permeabilitat a l'aire, estanquitat a l'aigua i resistència al vent indicats a la DT.
Franquícia entre la fulla i el bastiment: <= 0,2 cm
Toleràncies d'execució:
- Replanteig: ± 10 mm
- Nivell previst: ± 5 mm
- Horitzontalitat: ± 1 mm/m
- Aplomat: ± 2 mm/m
- Pla previst del bastiment respecte de la paret: ± 2 mm

2.- CONDICIONS DEL PROCÉS D'EXECUCIÓ

Per a la col·locació del bastiment s'han de preveure els gruixos dels acabats del parament o del suport al qual estigui subjecte.
S'ha de col·locar amb l'ajut d'elements que garanteixin la protecció del bastiment contra l'impacte durant tot el procés constructiu, i d'altres que mantinguin l'escairat fins que quedi ben travat.
En treure aquestes proteccions s'han de tapar els forats amb materials adecuats.
Quan la finestra o balconera van directament col·locades sobre l'obra, el bastiment s'ha de travar a la paret a mesura que aquesta es va aixecant.

3.- UNITAT I CRITERIS D'AMIDAMENT

Unitat mesurada segons les especificacions de la DT.
COL.LOCACIÓ SOBRE FÀBRICA:
La unitat d'obra no inclou el cost de la col·locació del bastiment, que és imputable a la unitat d'obra d'execució de la paret on va col·locat si la superfície del bastiment és igual o inferior a 4 m2, o a una unitat d'obra específica de col·locació de bastiments en altre cas.

4.- NORMATIVA DE COMPLIMENT OBLIGATORI

No hi ha normativa de compliment obligatori.

EA TANCAMENTS I DIVISÒRIES PRACTICABLES

EAB TANCAMENTS PRACTICABLES D'ACER EN PERFILS LAMINATS

0.- ELEMENTS QUE CONTEMPLA EL PLEC

EABG9SE1,EABGPSE2.

1.- DEFINICIÓ I CONDICIONS DE LES PARTIDES D'OBRA EXECUTADES

Porta metàl·lica o de fusta o trapa metàl·lica practicable, col·locada amb tots els mecanismes per a un funcionament correcte d'obertura i tancament, amb els tapajunts col·locats.
S'han considerat els tipus següents:
- Porta de perfils metàl·lics amb bastiment, col·locades sobre obra.
L'execució de la unitat d'obra inclou les operacions següents:
- Replanteig
- Col·locació, aplomat i anivellat del bastiment, i segellat dels junts
- Muntatge de les fulles mòbils
- Eliminació dels rigiditzadors
- Col·locació dels mecanismes i els tapajunts
- Neteja de tots els elements
CONDICIONS GENERALS:
Ha d'obrir i tancar correctament.
No ha de gravitar cap tipus de càrrega sobre el bastiment.
Distància entre els ancoratges galvanitzats: <= 60 cm
Distància d'ancoratges galvanitzats als extrems: <= 30 cm
Franquícia entre la fulla i el bastiment: <= 0,2 cm
PORTA METÀL.LICA O DE FUSTA:
El bastiment ha d'estar ben aplomat, sense deformacions dels angles, al nivell i al pla previstos.
Els ribets i els junts de materials tous han de ser nets i han de quedar lliures.
D'acord amb l'envidrament que porti ha de complir els valors d'aillament tèrmic i acústic previstos.
La porta, un cop incorporada a l'obra, ha de complir els requisits de resistència mecànica, seguretat d'ús i higiene i salut establerts a la norma UNE 85103.
El bastiment ha d'estar travat a la paret per mitjà d'ancoratges galvanitzats.
Franquícia entre la fulla i el paviment: >= 0,2 cm, <= 0,4 cm
Toleràncies d'execució:
- Replanteig: ± 10 mm
- Nivell previst: ± 5 mm
- Horitzontalitat: ± 1 mm
- Aplomat: ± 2 mm/m

2.- CONDICIONS DEL PROCÉS D'EXECUCIÓ

CONDICIONS GENERALS:
Per a la col·locació del bastiment s'han de preveure els gruixos dels acabats del parament o del suport al qual estigui subjecte.
S'ha de col·locar amb l'ajut d'elements que garanteixin la protecció del bastiment contra els impactes durant tot el procés constructiu i d'altres que mantinguin l'escairat fins que quedi ben travat a l'obra.

3.- UNITAT I CRITERIS D'AMIDAMENT

Unitat mesurada segons les especificacions de la DT.

4.- NORMATIVA DE COMPLIMENT OBLIGATORI

PORTA METÀL.LICA O DE FUSTA:
* UNE 85103:1991 EX Puertas y cancelas pivotantes abatibles. Definiciones, clasificación y características.

EA TANCAMENTS I DIVISÒRIES PRACTICABLES

EAF TANCAMENTS PRACTICABLES D'ALUMINI

0.- ELEMENTS QUE CONTEMPLA EL PLEC

EAF90FE8.

1.- DEFINICIÓ I CONDICIONS DE LES PARTIDES D'OBRA EXECUTADES

Finestres, balconeres o portes d'alumini, anoditzat o lacat, amb tots els seus mecanismes per a un funcionament correcte d'obertura i tancament, col·locades sobre un bastiment de base, i amb els tapajunts col·locats.
L'execució de la unitat d'obra inclou les operacions següents:
Finestres o balconeres:
- Replanteig
- Col·locació, aplomat i anivellat de la finestra o balconera
- Subjecció definitiva a la paret o bastiment de base i segellat
- Eliminació de rigiditzadors i tapat de forats si és el cas
- Col·locació dels mecanismes
- Col·locació dels tapajunts
- Neteja de tots els elements
Portes:
- Replanteig
- Col·locació, aplomat i anivellat del bastiment, i segellat dels junts
- Muntatge de les fulles mòbils
- Eliminació dels rigiditzadors
- Col·locació dels mecanismes i els tapajunts
- Neteja de tots els elements
CONDICIONS GENERALS:
Ha d'obrir i tancar correctament.
El bastiment ha d'estar ben aplomat, sense deformacions dels angles, al nivell i al pla previstos.
No ha de gravitar cap tipus de càrrega sobre el bastiment.
Els ribets i els junts de materials tous han de ser nets i han de quedar lliures.
D'acord amb l'envidrament que porti ha de complir els valors d'aillament tèrmic i acústic previstos.
Franquícia entre la fulla i el bastiment: <= 0,2 cm
Toleràncies d'execució:
- Replanteig: ± 10 mm
- Nivell previst: ± 5 mm
- Horitzontalitat: ± 1 mm/m
- Aplomat: ± 2 mm/m
- Pla previst del bastiment respecte de la paret: ± 2 mm
FINESTRES O BALCONERES:
El bastiment ha d'estar subjectat al bastiment de base amb visos autorroscants o de rosca mètrica,

d'acer inoxidable o cadmiat, separats 60 cm com a màxim, i a menys de 30 cm dels extrems.
Una vegada col·locada la finestra o balconera ha de mantenir els valors de permeabilitat a l'aire, estanquitat a l'aigua i resistència al vent indicats a la DT.
PORTES:
El bastiment ha d'estar travat a l'obra amb ancoratges galvanitzats, separats 60 cm com a màxim, i a menys de 30 cm dels extrems.
Franquícia entre la fulla i el paviment: >= 0,2 cm, <= 0,4 cm

2.- CONDICIONS DEL PROCÉS D'EXECUCIÓ

Per a la col·locació del bastiment s'han de preveure els gruixos dels acabats del parament o del suport al qual estigui subjecte.
S'ha de col·locar amb l'ajut d'elements que garanteixin la protecció del bastiment contra l'impacte durant tot el procés constructiu, i d'altres que mantinguin l'escairat fins que quedi ben travat.

3.- UNITAT I CRITERIS D'AMIDAMENT

Unitat mesurada segons les especificacions de la DT.

4.- NORMATIVA DE COMPLIMENT OBLIGATORI

No hi ha normativa de compliment obligatori.

5.- CONDICIONS DE CONTROL D'EXECUCIÓ I DE L'OBRA ACABADA

CONTROL D'EXECUCIÓ. OPERACIONS DE CONTROL:
Els punts de control més destacables són els següents:
- Comprovació geomètrica de l'element de tancament
- Replanteig
- Col·locació, aplomat i anivellat de la finestra o balconada
- Subjecció definitiva a la paret o bastiment de base i segellat
- Eliminació de rigiditzadors i tapat de forats si és el cas
- Col·locació dels mecanismes
- Col·locació dels tapajunts
- Neteja de tots els elements

CONTROL DE L'OBRA ACABADA. OPERACIONS DE CONTROL:
- Inspecció visual i comprovació de funcionament de la unitat acabada.

CRITERIS DE PRESA DE MOSTRES:
Els controls s'han de fer segons les indicacions de la DF.
CONTROL D'EXECUCIÓ. INTERPRETACIÓ DE RESULTATS I ACTUACIONS EN CAS D'INCOMPLIMENT:
No s'ha de permetre la continuació dels treballs fins que no estiguin solucionats els defectes d'execució.
La suspensió dels treballs i la correcció de les no conformitats observades aniran a càrrec del Contractista.
CONTROL DE L'OBRA ACABADA. INTERPRETACIÓ DE RESULTATS I ACTUACIONS EN CAS D'INCOMPLIMENT:
No hi ha condicions especificades per a l'execució de la partida.

EA TANCAMENTS I DIVISÒRIES PRACTICABLES

EAM TANCAMENTS PRACTICABLES DE VIDRE

EAM1 TANCAMENTS PRACTICABLES DE VIDRE TREMPAT

0.- ELEMENTS QUE CONTEMPLA EL PLEC

EAM11AB5.

1.- DEFINICIÓ I CONDICIONS DE LES PARTIDES D'OBRA EXECUTADES

Tancament de vidre trempat, incolor o de color filtrant, tractada al àcid o sense tractament, amb o sense fulles batents, col·locat amb fixacions metàl·liques.
L'execució de la unitat d'obra inclou les operacions següents:

- Replanteig
- Subministrament i col·locació de les fixacions mecàniques dels vidres fixos
- Segellat dels vidres fixos
- Subministrament i col·locació de les fulles batents sobre els mecanismes prèviament col·locats
- Neteja del conjunt

CONDICIONS GENERALS:
Les fulles han de quedar al nivell i al pla previstos.
Les unions entre les llunes i entre lluna i paviment, brancal o llinda, han de quedar fetes per mitjà de peces i ferraments metàl·lics.
No ha d'existir contacte directe entre vidre i vidre, vidre i metall, ni entre vidre i formigó.
Entre les peces metàl·liques i les llunes hi ha d'haver una placa de material elàstic.
Les peces metàl·liques han de quedar fixades per mitjà de cargols.
Franquícia de les portes amb la instalació:
- Franquícia superior: 3 mm
- Franquícia inferior: 7 mm
- Franquícia lateral: 2 mm

Toleràncies d'execució:
- Aplomat: ± 2 mm
- Franquícia porta-obertura: ± 2 mm
- Alineació dels punts de gir i pomel·les: ± 2 mm

2.- CONDICIONS DEL PROCÉS D'EXECUCIÓ

La fulla s'ha de col·locar una vegada fixats els punts de gir inferior i superior.
S'ha de col·locar sobre les plaques de les pomel·les, amb les seves contraplaques, començant per la inferior.

3.- UNITAT I CRITERIS D'AMIDAMENT

m2 de superfície amidada segons les especificacions de la DT.
La partida inclou la col·locació de les fixacions mecàniques de les targes fixes.

4.- NORMATIVA DE COMPLIMENT OBLIGATORI

* Orden de 17 de junio de 1975, por la que se aprueba la Norma Tecnológica de la Edificación. NTE-PPV/1975: Particiones. Puertas. Vidrio
* Orden de 19 de febrero de 1976, por la que se aprueba la Norma Tecnológica de la Edificación. NTE-FVT/1976: Fachadas. Vidrios. Templados.

5.- CONDICIONS DE CONTROL D'EXECUCIÓ I DE L'OBRA ACABADA

CONTROL D'EXECUCIÓ. OPERACIONS DE CONTROL:
Els punts de control més destacables són els següents:
- Replanteig.
- Subministrament i col·locació de les fixacions mecàniques dels vidres fixos.
- Segellat dels vidres fixos.
- Subministrament i col·locació de les fulles batents sobre els mecanismes prèviament col·locats.
- Neteja del conjunt.

CONTROL DE L'OBRA ACABADA. OPERACIONS DE CONTROL:
Inspecció visual i control geomètric de la unitat acabada.
CRITERIS DE PRESA DE MOSTRES:
Els controls s'han de realitzar segons les instruccions de la DF.
CONTROL D'EXECUCIÓ. INTERPRETACIÓ DE RESULTATS I ACTUACIONS EN CAS D'INCOMPLIMENT:
Quan s'observin irregularitats de replanteig, s'hauran de corregir abans de completar l'execució de la unitat.
No s'ha de permetre la continuació dels treballs fins que no estiguin solucionats els defectes d'execució.
La suspensió dels treballs i la correcció de les no conformitats observades aniran a càrrec del Contractista.
CONTROL DE L'OBRA ACABADA. INTERPRETACIÓ DE RESULTATS I ACTUACIONS EN CAS D'INCOMPLIMENT:
No hi ha condicions especificades per a l'execució de la partida.

EA TANCAMENTS I DIVISÒRIES PRACTICABLES

EAN BASTIMENTS DE BASE PER A FINESTRES, BALCONERES, PORTES, ARMARIS I REGISTRES

EAN3 BASTIMENTS DE BASE DE FUSTA PER A FINESTRES I BALCONERES

0.- ELEMENTS QUE CONTEMPLA EL PLEC

EAN31771,EAN31FE6,EAN3FE61,EAN3FE07.

1.- DEFINICIÓ I CONDICIONS DE LES PARTIDES D'OBRA EXECUTADES

Bastiments de fusta, col·locats directament sobre fàbrica.
S'han considerat els tipus següents:
- Bastiments de base per a folrar

L'execució de la unitat d'obra inclou les operacions següents:
- Replanteig
- Col·locació prèvia , aplomat i anivellat
- Fixació definitiva
- Neteja i protecció

CONDICIONS GENERALS:
El bastiment ha d'estar ben aplomat, sense deformacions dels angles, al nivell i al pla previstos.
No ha de gravitar cap tipus de càrrega sobre el bastiment.
El bastiment ha d'estar travat a l'obra per mitjà d'ancoratges galvanitzats.
Distància entre ancoratges: <= 60 cm
Distància dels ancoratges als extrems: <= 30 cm
Nombre ancoratges al cabiró superior:
- Amplària 40 <= a <= 100 cm: 2
- Amplària 100 <= a <= 175 cm: 3
- Amplària > 175 cm: 4

Toleràncies d'execució:
- Replanteig: ± 10 mm
- Nivell previst: ± 10 mm
- Horitzontalitat: ± 1 mm
- Aplomat: ± 3 mm
- Pla previst del bastiment respecte a la paret: ± 2 mm

2.- CONDICIONS DEL PROCÉS D'EXECUCIÓ

El pla en què s'ha de col·locar el bastiment ha de ser segons el gruix que tingui l'acabat del parament. La manera de col·locar el bastiment ha de fer possible la col·locació posterior del tapajunts.
S'ha de col·locar amb l'ajuda d'elements que garanteixin la protecció del bastiment contra els impactes durant tot el procés constructiu i d'altres que mantinguin l'escairat fins que quedi ben travat a l'obra. En treure aquestes proteccions s'han de tapar els forats amb materials adequats (massilles, tacs, etc.).
El bastiment s'ha de travar a la paret a mesura que aquesta es va aixecant.

3.- UNITAT I CRITERIS D'AMIDAMENT

Unitat mesurada segons les especificacions de la DT.
La unitat d'obra no inclou el cost de la col·locació del bastiment, que és imputable a la unitat d'obra d'execució de la paret on va col·locat si la superfície del bastiment és igual o inferior a 4 m2, o a una unitat d'obra específica de col·locació de bastiments en altre cas.

4.- NORMATIVA DE COMPLIMENT OBLIGATORI

No hi ha normativa de compliment obligatori.

EA TANCAMENTS I DIVISÒRIES PRACTICABLES

EAP BASTIMENTS I FOLRATS DE BASTIMENTS DE BASE PER A PORTES I ARMARIS

EAP3 BASTIMENTS DE FUSTA DE PI ROIG PER A PINTAR, PER A PORTES DE FULLES BATENTS

0.- ELEMENTS QUE CONTEMPLA EL PLEC

EAP36186.

1.- DEFINICIÓ I CONDICIONS DE LES PARTIDES D'OBRA EXECUTADES

Bastiments de fusta, col·locats directament sobre fàbrica.
S'han considerat els tipus següents:
- Bastiments de base per a folrar
- Bastiments de base per a pintar

L'execució de la unitat d'obra inclou les operacions següents:
- Replanteig
- Col·locació prèvia , aplomat i anivellat
- Fixació definitiva
- Neteja i protecció

CONDICIONS GENERALS:
El bastiment ha d'estar ben aplomat, sense deformacions dels angles, al nivell i al pla previstos.
No ha de gravitar cap tipus de càrrega sobre el bastiment.
El bastiment ha d'estar travat a l'obra per mitjà d'ancoratges galvanitzats.
Si els muntants del bastiment no s'encasten en el paviment, s'han de fixar a aquest paviment per mitjà de fixacions mecàniques.
Distància entre ancoratges: <= 60 cm
Distància dels ancoratges als extrems: <= 30 cm
Nombre ancoratges al cabiró superior:
- Amplària 40 <= a <= 100 cm: 2
- Amplària 100 <= a <= 175 cm: 3
- Amplària > 175 cm: 4

Encastament dels muntants en el paviment: >= 5 cm
Toleràncies d'execució:
- Replanteig: ± 10 mm
- Nivell previst: ± 10 mm
- Horitzontalitat: ± 1 mm
- Aplomat: ± 3 mm
- Pla previst del bastiment respecte a la paret: ± 2 mm

2.- CONDICIONS DEL PROCÉS D'EXECUCIÓ

El pla en què s'ha de col·locar el bastiment ha de ser segons el gruix que tingui l'acabat del parament. La manera de col·locar el bastiment ha de fer possible la col·locació posterior del tapajunts.
S'ha de col·locar amb l'ajuda d'elements que garanteixin la protecció del bastiment contra els impactes durant tot el procés constructiu i d'altres que mantinguin l'escairat fins que quedi ben travat a l'obra. En treure aquestes proteccions s'han de tapar els forats amb materials adequats (massilles, tacs, etc.).
El bastiment s'ha de travar a la paret a mesura que aquesta es va aixecant.

3.- UNITAT I CRITERIS D'AMIDAMENT

Unitat mesurada segons les especificacions de la DT.
La unitat d'obra no inclou el cost de la col·locació del bastiment, que és imputable a la unitat d'obra d'execució de la paret on va col·locat si la superfície del bastiment és igual o inferior a 4 m2, o a una unitat d'obra específica de col·locació de bastiments en altre cas.

4.- NORMATIVA DE COMPLIMENT OBLIGATORI

No hi ha normativa de compliment obligatori.

EA TANCAMENTS I DIVISÒRIES PRACTICABLES

EAQ FULLES I BLOCKS DE FUSTA PER A PORTES I ARMARIS

0.- ELEMENTS QUE CONTEMPLA EL PLEC

EAQDD286,EAQF9L1B.

1.- DEFINICIÓ I CONDICIONS DE LES PARTIDES D'OBRA EXECUTADES

Fulla per a porta batent, col·locada sobre el bastiment amb tota la ferramenta, frontisses, pany, etc.
S'han considerat les portes següents:
- Exteriors
- Interiors
- D'armari
L'execució de la unitat d'obra inclou les operacions següents:
- Presentació de la porta
- Rectificació si cal
- Col·locació de la ferramenta
- Fixació definitiva
- Neteja i protecció
CONDICIONS GENERALS:
La porta ha d'obrir i tancar correctament.
Tota la ferramenta ha d'anar fixada al bastidor de cada fulla o bé al reforç.
La fulla que no porti tanca s'ha de fixar al bastiment per mitjà de dos passadors.
Toleràncies d'execució:
- Horitzontalitat: ± 1 mm
- Aplomat: ± 3 mm
- Pla previst de la fulla respecte al bastiment: ± 1 mm
- Posició de la ferramenta: ± 2 mm
PORTES D'ENTRADA O PORTES EXTERIORS O INTERIORS
Franquícia entre les fulles i el bastiment: <= 0,2 cm
Franquícia entre la fulla i el paviment: >= 0,2 cm, <= 0,4 cm
Fixacions entre cada fulla i el bastiment: >= 3
PORTES D'ARMARI:
Fixacions entre la fulla inferior i el bastiment: >= 3
Fixacions entre la fulla superior i el bastiment: >=2
Franquícia entre les fulles i el bastiment: <= 0,2 cm

2.- CONDICIONS DEL PROCÉS D'EXECUCIÓ

No hi ha condicions específiques del procés constructiu.

3.- UNITAT I CRITERIS D'AMIDAMENT

Unitat mesurada segons les especificacions de la DT.

4.- NORMATIVA DE COMPLIMENT OBLIGATORI

No hi ha normativa de compliment obligatori.

5.- CONDICIONS DE CONTROL D'EXECUCIÓ I DE L'OBRA ACABADA

CONTROL D'EXECUCIÓ. OPERACIONS DE CONTROL:
Els punts de control més destacables són els següents:
- Comprovació geomètrica de l'element de tancament
- Replanteig
- Col·locació, aplomat i anivellat de l'element
- Subjecció definitiva a la paret o bastiment de base i segellat
- Eliminació de rigiditzadors i tapat de forats si és el cas
- Col·locació dels mecanismes
- Col·locació dels tapajunts
- Neteja de tots els elements
CONTROL DE L'OBRA ACABADA. OPERACIONS DE CONTROL:
Inspecció visual i comprovació de funcionament de la unitat acabada.
CRITERIS DE PRESA DE MOSTRES:
Els controls s'han de realitzar segons les instruccions de la DF.
CONTROL D'EXECUCIÓ. INTERPRETACIÓ DE RESULTATS I ACTUACIONS EN CAS D'INCOMPLIMENT:
No s'ha de permetre la continuació dels treballs fins que no estiguin solucionats els defectes d'execució.

La suspensió dels treballs i la correcció de les no conformitats observades aniran a càrrec del Contractista.
CONTROL DE L'OBRA ACABADA. INTERPRETACIÓ DE RESULTATS I ACTUACIONS EN CAS D'INCOMPLIMENT:
No hi ha condicions especificades per a l'execució de la partida.

EA TANCAMENTS I DIVISÒRIES PRACTICABLES

EAT PORTES ACÚSTIQUES

EATA PORTES ACÚSTIQUES DE FULLES BATENTS

0.- ELEMENTS QUE CONTEMPLA EL PLEC

EATA8925.

1.- DEFINICIÓ I CONDICIONS DE LES PARTIDES D'OBRA EXECUTADES

Porta metàl·lica o de fusta o trapa metàl·lica practicable, col·locada amb tots els mecanismes per a un funcionament correcte d'obertura i tancament, amb els tapajunts col·locats.
S'han considerat els tipus següents:
- Porta acústica amb reblert de material aïllant i fonoabsorbent, col·locada sobre obra.
L'execució de la unitat d'obra inclou les operacions següents:
- Replanteig
- Col·locació, aplomat i anivellat del bastiment, i segellat dels junts
- Muntatge de les fulles mòbils
- Eliminació dels rigiditzadors
- Col·locació dels mecanismes i els tapajunts
- Neteja de tots els elements
CONDICIONS GENERALS:
Ha d'obrir i tancar correctament.
No ha de gravitar cap tipus de càrrega sobre el bastiment.
Distància entre els ancoratges galvanitzats: <= 60 cm
Distància d'ancoratges galvanitzats als extrems: <= 30 cm
Franquícia entre la fulla i el bastiment: <= 0,2 cm
PORTA METÀL.LICA O DE FUSTA:
El bastiment ha d'estar ben aplomat, sense deformacions dels angles, al nivell i al pla previstos.
Els ribets i els junts de materials tous han de ser nets i han de quedar lliures.
D'acord amb l'envidrament que porti ha de complir els valors d'aillament tèrmic i acústic previstos.
La porta, un cop incorporada a l'obra, ha de complir els requisits de resistència mecànica, seguretat d'ús i higiene i salut establerts a la norma UNE 85103.
El bastiment ha d'estar travat a la paret per mitjà d'ancoratges galvanitzats.
Franquícia entre la fulla i el paviment: >= 0,2 cm, <= 0,4 cm
Toleràncies d'execució:
- Replanteig: ± 10 mm
- Nivell previst: ± 5 mm
- Horitzontalitat: ± 1 mm
- Aplomat: ± 2 mm/m

2.- CONDICIONS DEL PROCÉS D'EXECUCIÓ

CONDICIONS GENERALS:
Per a la col·locació del bastiment s'han de preveure els gruixos dels acabats del parament o del suport al qual estigui subjecte.
S'ha de col·locar amb l'ajut d'elements que garanteixin la protecció del bastiment contra els impactes durant tot el procés constructiu i d'altres que mantinguin l'escairat fins que quedi ben travat a l'obra.

3.- UNITAT I CRITERIS D'AMIDAMENT

Unitat mesurada segons les especificacions de la DT.

4.- NORMATIVA DE COMPLIMENT OBLIGATORI

PORTA METÀL.LICA O DE FUSTA:
* UNE 85103:1991 EX Puertas y cancelas pivotantes abatibles. Definiciones, clasificación y características.
PORTA ACÚSTICA:
Real Decreto 1371/2007, de 19 de octubre, por el que se aprueba el documento básico DB-HR Protección frente al ruido, del Código Técnico de la Edificación y se modifica el Real Decreto 314/2006, de 17 de marzo, por el que se aprueba el Código Técnico de la Edificación.

EA TANCAMENTS I DIVISÒRIES PRACTICABLES

EAV PERSIANES, GELOSIES DE LAMES I PROTECCIONS SOLARS

EAVD PERSIANES DE GELOSIA DE FUSTA

0.- ELEMENTS QUE CONTEMPLA EL PLEC

EAVDGFE4.

1.- DEFINICIÓ I CONDICIONS DE LES PARTIDES D'OBRA EXECUTADES

Persianes de llibret, persianes replegables horitzontalment i gelosies, col·locades sobre fàbrica.
S'han considerat els tipus següents:
- Persianes de geloia de lamel·les fixes
S'han considerat els materials següents:
- Alumini anoditzat
L'execució de la unitat d'obra inclou les operacions següents:
- Replanteig
- Fixació dels suports o ancoratges
- Muntatge de la persiana
- Col·locació de mecanismes de tancament i subjecció
CONDICIONS GENERALS:
Han d'estar ben aplomades, sense deformacions dels angles, i al nivell i al plà previstos.
Toleràncies d'execució:
- Replanteig: ± 10 mm
- Nivell previst: ± 5 mm
- Horitzontalitat: ± 1 mm
- Pla previst de la persiana respecte a la paret: ± 2 mm
PERSIANES I GELOSIES PRACTICABLES:
La persiana ha d'obrir i tancar correctament.
PERSIANES GELOSIES FIXES:
Han d'estar travades a l'obra amb ancoratges galvanitzats o altres fixacions, d'acord amb la DF, separats 60 cm com a màxim, i a menys de 30 cm dels extrems.

2.- CONDICIONS DEL PROCÉS D'EXECUCIÓ

S'ha de preveure els gruixos dels acabats de la paret a la que estigui subjecte.
S'ha de col·locar amb l'ajut d'elements que garanteixin la protecció de la persiana contra impactes durant tot el procés constructiu.
La seva instal·lació no ha d'alterar les característiques dels elements.
El muntatge s'ha de fer seguint les instruccions de la documentació tècnica del fabricant. S'ha de seguir la seqüència de muntatge proposada pel fabricant.
Un cop col·locada s'ha de comprovar que el seu funcionament és correcte.

3.- UNITAT I CRITERIS D'AMIDAMENT

m2 de superfície amidada segons les especificacions de la DT.

4.- NORMATIVA DE COMPLIMENT OBLIGATORI

No hi ha normativa de compliment obligatori.

EA TANCAMENTS I DIVISÒRIES PRACTICABLES

EAV PERSIANES, GELOSIES DE LAMES I PROTECCIONS SOLARS

EAVT PERSIANES CONTÍNUES DE TEIXIT

0.- ELEMENTS QUE CONTEMPLA EL PLEC

EAVTFI11.

1.- DEFINICIÓ I CONDICIONS DE LES PARTIDES D'OBRA EXECUTADES

Conjunt format per dues guies laterals, un torn d'arrollament superior amb suports i mecanisme d'accionament fixats mecànicament, i una cortina de teixit de fibra de vidre recoberta de PVC fixada al torn, amb un contrapès guiat a la seva part inferior.
S'han considerat els tipus de cortina següents:
- Amb accionament per cordill
- Amb accionament per torn
L'execució de la unitat d'obra inclou les operacions següents:
- Subministrament de les cortines en conjunts preparats per a muntar
- Fixació del torn, les guies i els mecanismes d'accionament
- Fixació del teixit al torn i al contrapès inferior, introduint-lo a les guies
- Regulació dels topes de recorregut i dels mecanismes d'accionament
CONDICIONS GENERALS:
La cortina ha d'obrir i tancar correctament.
La cortina, el torn i els mecanismes d'elevació han de ser accessibles quan la cortina estigui desenrotllada.
Franquícia entre el contrapès i les guies: 5 mm
Toleràncies d'execució:
- Replanteig: ± 10 mm
- Horitzontalitat: ± 1 mm
- Aplomat: 2 mm/m (enfora)
- Verticalitat dels mecanismes d'accionament: ± 1 mm

2.- CONDICIONS DEL PROCÉS D'EXECUCIÓ

El procés de muntatge no ha de generar obstacles que puguin deteriorar els elements o dificultar-ne el moviment.

3.- UNITAT I CRITERIS D'AMIDAMENT

m2 de superfície amidada segons les especificacions de la DT.

4.- NORMATIVA DE COMPLIMENT OBLIGATORI

No hi ha normativa de compliment obligatori.

EA TANCAMENTS I DIVISÒRIES PRACTICABLES

EAZ ELEMENTS ESPECIALS PER A TANCAMENTS I DIVISÒRIES PRACTICABLES

EAZ1 TAPAJUNTS PER A FINESTRES I PORTES

0.- ELEMENTS QUE CONTEMPLA EL PLEC

EAZ12196,EAZ13196.

1.- DEFINICIÓ I CONDICIONS DE LES PARTIDES D'OBRA EXECUTADES

Perfils de fusta per a cobrir la junta entre el bastiment i el parament acabat de la paret, col·locats amb puntes, tapades amb massilla.
L'execució de la unitat d'obra inclou les operacions següents:
- Replanteig
- Fixació dels perfils
- Segellat dels forats de la porta
CONDICIONS GENERALS:
El tapajunts ha de ser equidistant de les arestes del bastiment sobre el qual està col·locat.
Ha d'estar fixat sòlidament al bastiment en tota la seva llargària.
La unió entre els tapajunts ha de ser a biaix de cartabò, si la DF no fixa una altra condició.
Cada muntant del bastiment ha d'estar cobert per un sol perfil de tapajunts.
Toleràncies d'execució:
- Distància entre les arestes del bastiment: ± 1 mm

2.- CONDICIONS DEL PROCÉS D'EXECUCIÓ

El procés de col·locació no ha d'alterar les característiques de l'element.

3.- UNITAT I CRITERIS D'AMIDAMENT

m de llargària amidada segons les especificacions de la DT.

4.- NORMATIVA DE COMPLIMENT OBLIGATORI

No hi ha normativa de compliment obligatori.

EB PROTECCIONS I SENYALITZACIÓ

EB9 SENYALITZACIÓ INFORMATIVA

EB92 SENYALITZACIÓ INTERIOR

0.- ELEMENTS QUE CONTEMPLA EL PLEC

EB927FFX,EB92U200.

1.- DEFINICIÓ I CONDICIONS DE LES PARTIDES D'OBRA EXECUTADES

Plaques de senyalització interior d'edificis i caràcters numèrics per a identificació postal o altres usos, col·locats en la seva posició definitiva amb el sistema de fixació previst.
Plaques de senyalització de prohibició i advertència provisionals en zones afectades per obres.
S'ha considerat la següent senyalització:
- Plaques de senyalització.
- Cintes d'abalisament.
S'han considerat els tipus de col·locació següents:
- Amb fixacions mecàniques
- Amb adhesiu
L'execució de la unitat d'obra inclou les operacions següents:
- Replanteig
- Neteja superficial del parament
- Fixació de l'element
- Neteja
- Desmuntatge o retirada (en cas de senyalització provisional)
CONDICIONS GENERALS:
L'element de senyalització ha d'estar fixat al suport a la posició indicada a la DT, amb les modificacions introduïdes al replanteig previ, aprovades per la DF.
Quan es col·loqui amb fixacions mecàniques, ha de tenir col·locats i cargolats tots els visos previstos per la seva fixació.

La cara exterior de la placa ha d'estar en un pla vertical, amb l'aresta superior horitzontal.
El caràcter numèric ha d'estar en un pla vertical i correctament orientat.
Toleràncies d'execució:
- Nivell: ± 5 mm
- Aplomat: ± 1 mm/15 cm
PLACA SENYALIITZACIÓ D'OBRA:
L'objectiu d'aquesta senyalització és delimitar l'àrea de treball per tal d'evitar l'accés de personal no implicat als treballs.
Les mides de la senyal han de ser les necessàries per tal que cridin l'atenció i siguin visibles i comprensibles des de la distància des d'on han de ser observades.
En cas d'amiant, les senyals han de estar col·locades al voltant de l'àrea de treball i han de ser visibles per a les persones de l'entorn exterior a l'àrea afectada i d'acord amb els criteris especificats al Pla de Treball, al RD 396/2006, al RD 363/1995 i al RD 485/1997.

2.- CONDICIONS DEL PROCÉS D'EXECUCIÓ

CONDICIONS GENERALS:
Quan la placa sigui definitiva,el parament on s'ha de col·locar ha d'estar totalment acabat.
No s'han de produir danys al parament ni desperfectes o bonys a la senyal durant la col·locació.
En cas de desmuntatge, tampoc ha de provocar danys apreciables al parament on han estat col·locades.
PLACA FIXADA MECÀNICAMENT:
No s'han de produir danys a la pintura ni bonys a la planxa durant la col·locació.
En el cas de plaques de senyalització metàl·liques,no s'ha de foradar la placa per fixar-la. S'han d'utilitzar els forats existents.
PLACA COL·LOCADA AMB ADHESIU:
El parament on s'ha de col·locar ha d'estar net de pols i la seva superfície ha de ser llisa.
L'adhesiu utilitzat ha de ser compatible amb els materials del suport i del caràcter.
No s'ha de tacar el parament de suport amb adhesiu, ni ha de regalimar per sota del caràcter.

3.- UNITAT I CRITERIS D'AMIDAMENT

PLACA O CARÀCTER NUMÈRIC:
Unitat de quantitat col·locada, mesurada segons les especificacions de la DT.
VINIL AUTOADHESIU:
m2 de superfície amidada segons les especificacions de la DT.
CINTA D'ABALISAMENT:
m de llargària amidada segons les especificacions de la DT.

4.- NORMATIVA DE COMPLIMENT OBLIGATORI

No hi ha normativa de compliment obligatori.
Real Decreto 396/2006, de 31 de marzo. por el que se establecen las disposiciones mínimas de seguridad y salud aplicables a los trabajos con riesgo de exposición al amianto.
Ley 31/1995, de 8 de noviembre, de prevención de riesgos laborales.
Real Decreto 485/1997, de 14 de abril, sobre disposiciones mínimas en materia de señalización de seguridad y salud en el trabajo.

EC ENVIDRAMENTS

EC1 VIDRES PLANS

EC1G VIDRES AÏLLANTS D'UNA LLUNA LAMINAR O LAMINAR DE BAIXA EMISSIVITAT I UNA LLUNA LAMINAR

0.- ELEMENTS QUE CONTEMPLA EL PLEC

EC1GGFEE.

1.- DEFINICIÓ I CONDICIONS DE LES PARTIDES D'OBRA EXECUTADES

Envidrat amb vidre, allotjat en galzes sobre fusta, acer, alumini o PVC o entregat directament sobre buit d'obra, o millora acústica de balconera substituint els vidres antics per vidre laminat.
S'han considerat els tipus següents:

- Vidre aïllant o resistent al foc

S'han considerat les formes de col·locació següents:
- Col·locació amb llistó de vidre
- Col·locació amb perfils conformats de neoprè

L'execució de la unitat d'obra inclou les operacions següents:

Col·locació amb llistó de vidre:
- Neteja dels perfils de suport
- Aplicació d'una primera capa de màstic en el perímetre
- Col·locació de les falques de recolzament
- Col·locació de la fulla de vidre en el bastiment
- Aplicació d'un cordó de màstic omplint l'espai entre el vidre i el galze
- Col·locació del llistó perimetral
- Allisat del màstic i neteja final

Col·locació amb perfils conformats de neoprè:
- Neteja dels perfils de suport
- Col·locació del perfil conformat en el perímetre de la fulla de vidre
- Col·locació de la fulla de vidre en el bastiment

CONDICIONS GENERALS:

Ha d'estar col·locat de manera que no quedi sotmès als esforços produïts per contraccions, dilatacions o deformacions del suport.
Ha de quedar ben fixat en el seu emplaçament.
No ha d'estar en contacte amb d'altres vidres, ni amb formigó o metalls.
Tots els materials utilitzats han de ser compatibles entre ells.
El conjunt ha de ser totalment estanc.
Quan el vidre és reflector, la superfície reflectora ha d'anar col·locada a l'exterior.
Si són exteriors, s'han de col·locar sobre tancaments amb orificis de drenatge.
Els vidres laminars de seguretat o antibala han d'estar col·locats de manera que la cara exposada a les agressions coincideixi amb la indicada com a tal pel fabricant.
Fletxa del tancament: <= 1/300 l

Alçària del galze i franquícia perimetral:
- Vidre amb cambra d'aire:

Gruix vidre 2 llunes + cambra d'aire (mm)	Semiperímetre vidre (m)	Alçària galze (mm)	Franquícia perimetral (mm) ± 0,5
<= 20	<= 0,8	18 ± 1,5	3
	0,8 - 3	18 ± 1,5	3
	3 - 5	20 ± 2,0	4
	5 - 7	25 ± 2,5	5
> 20	<= 0,8	20 ± 2,0	4
	0,8 - 3	20 ± 2,0	4
	3 - 5	22 ± 2,0	5
	5 - 7	25 ± 2,5	5

Franquícia lateral i amplària del galze:

Semiperímetre vidre (m)	Franquícia lateral (mm)	Amplària galze Gruix vidre + (2 x Franquícia lateral) (mm)
<= 4	3	Gruix vidre + 6
> 4	5	Gruix vidre + 10

En el cas de la col·locació amb perfils conformats de neoprè, la franquícia pot reduir-se fins a 2 mm.

Toleràncies d'execució:
- Franquícia lateral i amplària del galze:
- Vidre amb cambra d'aire:

Gruix vidre 2 llunes + cambra d'aire (mm)	Semiperímetre vidre (m)	Franquícia lateral (mm)	Amplària galze (mm)
14 - 18			± 2,0
19 - 23			± 2,5
24 - 28			± 3,0
30 - 32			± 3,5

34 - 38	<= 4	± 0,5	± 4,0
40 - 42			± 4,5
46			± 5,0
57			± 6,0
59 - 63			± 6,5
73			± 7,5
75			± 8,0
79			± 8,5
14			± 2,0
16 - 19			± 2,5
20 - 24			± 3,0
25 - 28			± 3,5
30 - 34	> 4	± 0,5	± 4,0
38			± 4,5
40 - 42			± 5,0
46			± 5,5
57 - 59			± 6,5
63			± 7,0
73			± 8,0
75 - 79			± 8,5

VIDRE TREMPAT:

El vidre ha de portar totes les manufactures necessàries per a la seva posada a l'obra i no s'admet cap manufactura posterior.
Les peces metàl·liques de fixació han de portar una làmina de neoprè entre el vidre i el metall.

COL·LOCACIÓ AMB RIBET:

Ha de recolzar sobre falques de materials elastòmers o de fusta tractada, col·locades als extrems de la fusteria i a una distància d'1/10 de la seva llargària.
La llargària de les falques s'ha de determinar d'acord amb el tipus de material i la superfície del vidre.
El gruix de les falques ha d'estar en relació amb la franquícia lateral i perimetral.
S'ha de fer un segellat continu que garanteixi l'estanquitat a l'aigua i al pas de l'aire.

Amplària de les falques:
- Vidre aïllant: Gruix vidre (2 llunes+cambra d'aire)+ 3 mm

Toleràncies d'execució:
- Amplària de les falques (vidre aïllant):

Gruix vidre 2 llunes + cambra d'aire (mm)	Amplària falques (mm)
14 - 16	± 1,5
17 - 21	± 2,0
22 - 26	± 2,5
27 - 31	± 3,0
32 - 34	± 3,5
38 - 40	± 4,0
42 - 46	± 4,5
57 - 59	± 6,0
63	± 6,5
73 - 75	± 7,5
79	± 8,0

COL·LOCACIÓ AMB PERFILS CONFORMATS DE NEOPRÈ:

El perfil conformat de neoprè ha de tenir una pressió constant en tota la seva llargària.

2.- CONDICIONS DEL PROCÉS D'EXECUCIÓ

S'han de suspendre els treballs de col·locació quan la velocitat del vent superi els 50 km/h i la temperatura sigui inferior a 0°C.
La posada a l'obra no ha d'alterar les característiques de l'element.

3.- UNITAT I CRITERIS D'AMIDAMENT

ENVIDRAT:

m2 de superfície amidada segons les especificacions de la DT.
S'han de considerar les respectives dimensions segons els criteris següents, cal prendre el múltiple immediat superior en cas que la dimensió no ho sigui:

VIDRE AÏLLANT, DE PROTECCIÓ AL FOC, LAMINAR DE SEGURETAT O ANTIBALA:
- Llargària i amplària: Múltiples de 3 cm
- Unitats amb superfície < 0,25 m2: 0,25 m2 per unitat

4.- NORMATIVA DE COMPLIMENT OBLIGATORI

COL·LOCACIÓ AMB LLISTÓ DE VIDRE O AMB PERFILS CONFORMATS DE NEOPRÈ:
* UNE 85222:1985 Ventanas. Acristalamiento y métodos de montaje.

EC ENVIDRAMENTS

EC1 VIDRES PLANS

EC1K MIRALLS

0.- ELEMENTS QUE CONTEMPLA EL PLEC

EC1K1375.

1.- DEFINICIÓ I CONDICIONS DE LES PARTIDES D'OBRA EXECUTADES

Col·locació de mirall.
S'han considerat els tipus de col·locació següents:
- Adherit sobre tauler de fusta
- Amb fixacions mecàniques al parament
L'execució de la unitat d'obra inclou les operacions següents:
Adherit sobre tauler de fusta:
- Neteja i preparació del suport
- Aplicació de l'adhesiu i col·locació del mirall
- Neteja final
Col·locació amb fixacions mecàniques:
- Neteja del suport
- Replanteig dels punts de fixació
- Col·locació del mirall
CARACTERÍSTIQUES GENERALS:
Ha d'estar col·locat de manera que no quedi sotmès als esforços produïts per contraccions, dilatacions o deformacions del suport.
El suport ha de quedar pla i ha d'estar ben aplomat.
Ha de quedar ben fixat al suport.
Un cop col·locat no hi ha d'haver ratllades, escantonaments o d'altres defectes superficials a la cara vista ni a la posterior.
Distància entre els miralls: >= 1 mm
ADHERIT SOBRE TAULER DE FUSTA:
No s'han d'utilitzar adhesius que continguin àcids lliures que puguin alterar la pintura de protecció del mirall.
FIXAT MECÀNICAMENT SOBRE EL PARAMENT:
Els elements de subjecció han de portar una làmina elàstica per tal d'impedir el contacte directe amb el mirall.
Distància dels forats de subjecció al perímetre: >= 5 cm

2.- CONDICIONS DEL PROCÉS D'EXECUCIÓ

En ambients humits la col·locació s'ha de realitzar de manera que no es puguin produir condensacions sobre la cara posterior, facilitant la circulació de l'aire.
La posada a l'obra no ha d'alterar les característiques de l'element.

3.- UNITAT I CRITERIS D'AMIDAMENT

m2 de superfície amidada segons les especificacions de la DT.
S'han de considerar les respectives dimensions d'acord amb els criteris següents:
- Llargària i amplària: Múltiples de 6 cm
Cal prendre el múltiple immediat superior en el cas que la dimensió no ho sigui.

4.- NORMATIVA DE COMPLIMENT OBLIGATORI

No hi ha normativa de compliment obligatori.

ED INSTAL·LACIONS D'EVACUACIÓ, CANALITZACIÓ I VENTILACIÓ ESTÀTICA

ED1 DESGUASSOS, BAIXANTS I AÏLLAMENTS I ACCESSORIS DE DESGUASOS I BAIXANTS

ED11 DESGUASSOS

0.- ELEMENTS QUE CONTEMPLA EL PLEC

ED116271,ED116371,ED116671.

1.- DEFINICIÓ I CONDICIONS DE LES PARTIDES D'OBRA EXECUTADES

Desguassos d'aparells sanitaris amb tub de PVC o polipropilè, des de l'aparell fins al baixant, caixa sifònica o claveguerò.
L'execució de la unitat d'obra inclou les operacions següents:
- Col·locació dels tubs
- Fixació dels tubs
- Col·locació d'accessoris
- Execució d'unions necessàries
CARACTERÍSTIQUES GENERALS:
El ramal muntat ha de ser estanc, no ha de presentar exsudacions ni ha d'estar exposat a obstruccions.
El ramal no ha de tenir, en el sentit del recorregut descendent, reduccions de secció en cap punt.
Els trams instal·lats mai no han de ser horitzontals o en contrapendent.
Els canvis de direcció s'han de fer amb peces especials.
No han de quedar ramals enfrontats sobre una mateixa canonada col·lectiva
Quan es subjecten a paraments verticals, aquests han de tenir un gruix mínim de 9 cm.
Les subjeccions per a penjar el tub del sostre han de portar folre interior elàstic i han de ser regulables.
Els trams que vagin encastats han d'anar aïllats i no s'han de subjectar amb guix o morter.
El pas a través d'elements estructurals s'ha de fer amb contratub amb una franquícia mínima de 10 mm que s'ha d'ataconar amb massilla asfàltica o material elàstic.
Separació de les subjeccions:
- Per a tubs de diàmetre <= 50 cm: 70 cm
- Per a tubs de diàmetre > 50 cm: 50 cm
Llargària del ramal:
- Ramal connectat a caixa sifònica: <= 2,5 m
- Ramal d'aparells amb sifó individual: <= 4 m
- Ramal o maniguet de connexió del inodor: <= 1 m
Pendent del ramal:
- Ramal connectat a caixa sifònica: 2 al 4 %
- Ramal d'aparells amb sifó individual:
  - Banyeres i plats de dutxa: <= 10 %
  - Aigüeres, safareigs, lavabos i bidets: 2,5 al 5 %
Radi interior de les curvatures: >= 1,5 x D tub

2.- CONDICIONS DEL PROCÉS D'EXECUCIÓ

El procés d'instal·lació no ha d'alterar les característiques de l'element.

3.- UNITAT I CRITERIS D'AMIDAMENT

m de llargària amidada segons les especificacions de la DT.

4.- NORMATIVA DE COMPLIMENT OBLIGATORI

Documento Básico de Salubridad DB-HS, parte II del CTE, aprobado por el Real Decreto 314/2006.

ED INSTAL·LACIONS D'EVACUACIÓ, CANALITZACIÓ I VENTILACIÓ ESTÀTICA

ED1 DESGUASSOS, BAIXANTS I AÏLLAMENTS I ACCESSORIS DE DESGUASOS I BAIXANTS

ED15 BAIXANTS I CONDUCTES DE VENTILACIÓ AMB TUBS DE MATERIALS PLÀSTICS

0.- ELEMENTS QUE CONTEMPLA EL PLEC

ED15N611.

1.- DEFINICIÓ I CONDICIONS DE LES PARTIDES D'OBRA EXECUTADES

Baixants i conductes de ventilació d'instal·lacions d'evacuació d'edificis amb tub de PVC o polipropilè.
L'execució de la unitat d'obra inclou les operacions següents:
- Col·locació dels tubs
- Fixació dels tubs
- Col·locació d'accessoris
- Execució d'unions necessàries

CONDICIONS GENERALS:
El tram muntat ha de quedar aplomat i fixat sòlidament a l'obra.
Ha de ser estanc en tot el seu recorregut.
Els tubs s'han de subjectar per mitjà d'abraçadores encastables, una de fixació sota l'embocadura i la resta de guiatge a intervals regulars.
El pes d'un tub no ha de gravitar sobre el tub inferior.
Les unions entre els tubs s'han de fer seguint les instruccions del fabricant.
El baixant no ha de tenir, en el sentit del recorregut descendent, reduccions de secció en cap punt.
Els conductes de ventilació han de tenir un diàmetre uniforme al llarg de tot el seu recorregut.
El pas a través d'elements estructurals s'ha de protegir amb un contratub de secció més gran.
La franquícia entre el tub i el contratub, i entre el tub i la valona s'ha d'ataconar amb massilla.
Els conductes han de quedar suficientment separats dels paraments per a facilitar les operacions de reparació i evitar la formació de condensacions.
Els trams vistos amb risc d'impacte han de quedar protegits adequadament.
Els baixants instal·lats mai no han de ser horitzontals o en contrapendent.
Nombre d'abraçadores per tub: >= 2
Distància entre les abraçadores:
- Baixant: <= 15 vegades el diàmetre del baixant
- Conducte de ventilació: <= 150 cm

Gruix del parament al que es subjecta el conducte:
- Baixant: >= 12 cm
- Conducte de ventilació: >= 9 cm

Pendent del conducte de ventilació terciària: >= 1 %
Toleràncies d'execució:
- Desploms verticals: <= 1%, <= 30 mm

2.- CONDICIONS DEL PROCÉS D'EXECUCIÓ

Per a fer la unió dels tubs no s'han de forçar ni deformar els extrems.
No s'han de manipular ni corbar els tubs.
Els canvis direccionals i les connexions s'han de fer per mitjà de peces especials.
Tots els talls s'han de fer perpendicularment a l'eix del tub.

3.- UNITAT I CRITERIS D'AMIDAMENT

m de llargària instal·lada, amidada segons les especificacions de la DT, entre els eixos dels elements o dels punts per connectar.
Aquest criteri inclou les pèrdues de material corresponents a retalls i la repercussió de les peces especials a col·locar.

4.- NORMATIVA DE COMPLIMENT OBLIGATORI

Documento Básico de Salubridad DB-HS, parte II del CTE, aprobado por el Real Decreto 314/2006.

5.- CONDICIONS DE CONTROL D'EXECUCIÓ I DE L'OBRA ACABADA

CONTROL D'EXECUCIÓ. OPERACIONS DE CONTROL:
La instal·lació d'evacuació d'aigües residuals s'executarà segons prescripcions de projecte, legislació aplicable i a les instruccions de la DF.
CONTROL DE L'OBRA ACABADA. OPERACIONS DE CONTROL:
Es realitzaran les proves d'estanquitat total i parcial. Aquestes proves es realitzaran amb aigua, amb aire o amb fum i es seguiran les directrius i especificacions de cada assaig segons la normativa vigent.
Es verificarà sistema de manteniment i conservació.
CRITERIS DE PRESA DE MOSTRES:
S'ha de comprovar la totalitat de la instal·lació.
INTERPRETACIÓ DE RESULTATS I ACTUACIONS EN CAS D'INCOMPLIMENT:
Es cas de deficiències de material o execució, si es pot esmenar sense canviar materials, es procedirà a fer-ho. En cas contrari es procedirà a canviar tot el material afectat.
En cas de manca d'elements o discrepàncies amb el projecte, es procedirà a l'adequació, d'acord amb el determini la DF.

ED INSTAL·LACIONS D'EVACUACIÓ, CANALITZACIÓ I VENTILACIÓ ESTÀTICA

ED3 CAIXES SIFÒNIQUES I PERICONS

ED31 CAIXES SIFÒNIQUES

0.- ELEMENTS QUE CONTEMPLA EL PLEC

ED31U010.

1.- DEFINICIÓ I CONDICIONS DE LES PARTIDES D'OBRA EXECUTADES

Subministrament i col·locació de caixa sifònica de PVC encastada en el paviment.
S'han considerat les caixes sifòniques següents:
- Amb tapa i embellidor d'acer inoxidable
- Amb reixeta d'acer inoxidable

L'execució de la unitat d'obra inclou les operacions següents:
- Comprovació del forat per a encastar la caixa sifònica i dels tubs corresponents
- Col·locació de la caixa sifònica
- Prova d'estanquitat de la caixa muntada

CONDICIONS GENERALS:
La caixa sifònica muntada ha de ser accessible des del local en el que estigui instal·lada.
La caixa sifònica ha de quedar enrasada amb el paviment i ha de ser registrable i estanca al servei.
Ha de quedar anivellada i fixada sòlidament al suport.
La posició ha de ser la fixada a la DT.
Connexió amb els ramals de desguàs: h >= 20 mm
Connexió amb el tub de sortida: h >= 50 mm
La connexió del tub de sortida a la baixant no ha de quedar a nivell inferior al de la boca de la caixa sifònica.
No ha d'estar connectada a aparells sanitaris situats en un local diferent al de la seva instal·lació.
No ha d'estar connectada al desguàs d'aigüeres, safareigs i aparells de bombeig.
Distància de separació al baixant: <= 2 m
Toleràncies:
- Posició: ± 20 mm
- Nivell: ± 1 mm

2.- CONDICIONS DEL PROCÉS D'EXECUCIÓ

No hi han condicions específiques del procés d'execució.

3.- UNITAT I CRITERIS D'AMIDAMENT

Unitat de quantitat instal·lada, mesurada segons les especificacions de la DT.

4.- NORMATIVA DE COMPLIMENT OBLIGATORI

Documento Básico de Salubridad DB-HS, parte II del CTE, aprobado por el Real Decreto 314/2006.

ED INSTAL·LACIONS D'EVACUACIÓ, CANALITZACIÓ I VENTILACIÓ ESTÀTICA

ED3 CAIXES SIFÒNIQUES I PERICONS

ED3G PERICONS PREFABRICATS DE POLIPROPILÈ PER A SANEJAMENT

0.- ELEMENTS QUE CONTEMPLA EL PLEC

ED3G25A0.

1.- DEFINICIÓ I CONDICIONS DE LES PARTIDES D'OBRA EXECUTADES

Formació de pericó a peu de baixant, de pas o sifònic.
S'han considerat els tipus següents:
- Pericó "in situ" amb solera de formigó, parets de maó calat o de maó massís, arrebossades i lliscades interiorment i amb tapa fixa o registrable.
- Pericó prefabricat de formigó, amb fons i amb tapa de formigó prefabricat.
- Pericó prefabricat de PVC o polipropilè, amb fons i amb tapa.

L'execució de la unitat d'obra inclou les operacions següents:
Pericó prefabricat:
- Comprovació de la superfície d'assentament
- Col·locació del pericó sobre la superfície d'assentament
- Formació dels forats per a connexionat dels tubs
- Acoblament dels tubs
- Col·locació de la tapa

CONDICIONS GENERALS:
Els pericons enregistrables hauran d'estar tapats amb una tapa de material compatible amb el del calaix. Si la tapa és prefabricada de formigó, el gruix d'aquesta no serà inferior a 5 cm. Entre la tapa i el calaix hi haurà un junt d'hermeticitat.
En els pericons sifònics, el conducte de sortida de les aigües ha de portar un colze de 90°.
El gruix de la capa d'aigua en els pericons sifònics no ha de ser inferior a 45 cm.
El pericó ha d'impedir la sortida de gasos a l'exterior.
PERICONS PREFABRICATS:
El fons del pericó ha de quedar pla i al nivell previst.
El pericó ha de quedar ben assentat sobre la superfície.
Els orificis d'entrada i sortida de la conducció han de quedar preparats.
Toleràncies d'execució:
- Escairat: ±5 mm respecte el rectangle teòric

2.- CONDICIONS DEL PROCÉS D'EXECUCIÓ

PERICONS PREFABRICATS:
S'ha de treballar a una temperatura ambient que oscil·li entre els 5°C i els 40°C, sense pluja.
El procés de col·locació del pericó no produirà desperfectes ni modificarà les condicions exigides al material.
Es realitzarà una prova d'estanquitat en el cas que la DF ho consideri necessari.

3.- UNITAT I CRITERIS D'AMIDAMENT

Unitat mesurada segons les especificacions de la DT.

4.- NORMATIVA DE COMPLIMENT OBLIGATORI

Documento Básico de Salubridad DB-HS, parte II del CTE, aprobado por el Real Decreto 314/2006.

ED INSTAL·LACIONS D'EVACUACIÓ, CANALITZACIÓ I VENTILACIÓ ESTÀTICA

ED5 DRENATGES

ED51 BONERES

0.- ELEMENTS QUE CONTEMPLA EL PLEC

ED51YA53.

1.- DEFINICIÓ I CONDICIONS DE LES PARTIDES D'OBRA EXECUTADES

Subministrament i col·locació d'elements per a la conducció i evacuació de l'aigua superficial dels paviments.
S'han considerat els tipus següents:
- Bonera col·locada amb morter
- Bonera adherida sobre làmina bituminosa en calent
- Morrió col·locat amb morter
- Bonera especial per a sistema d'evacuació sifònic
- Bonera especial per a sistema d'evacuació sifònic

L'execució de la unitat d'obra inclou les operacions següents:
L'execució de les boneres per l'evacuació sifònica s'ha d'ajustar al que indiqui la DT
Elements col·locats amb morter:
- Replanteig
- Col·locació caixa de la bonera
- Execució de les unions amb els tubs
- Fixació de la bonera amb morter
- Col·locació de la reixa
- Retirada de l'obra de les restes d'embalatges, materials sobrants, etc

Elements adherits:
- Replanteig de l'element
- Col·locació de l'element
- Execució de les unions
- Col·locació de la reixa
- Retirada de l'obra de les restes d'embalatges, materials sobrants, etc

Elements fixats mecànicament:
- Replanteig de l'element
- Col·locació caixa de la bonera
- Fixació d'acord amb DT
- Col·locació reixa
- Retirada de l'obra de restes d'embalatge, material sobrant, etc.

CONDICIONS GENERALS:
El conjunt dels elements col·locats ha de ser estanc.
En el cas de les boneres per al sistema d'evacuació sifònic cal que tots els elements s'instal·lin d'acord amb la DT.

BONERA:
El segellat estanc entre el impermeabilitzant i la bonera ha d'estar fet mitjançant pressió mecànica tipus brida de la tapa de la bonera sobre el cos de la mateixa. El impermeabilitzant ha de quedar protegit amb una brida de material plàstic.
La tapa i els seus accessoris han de quedar correctament col·locats i subjectats a la bonera, amb els procediments indicats pel fabricant.
En la bonera de goma termoplàstica, la làmina impermeable només ha de cavalcar sobre la plataforma de base de la bonera, i no ha de penetrar dins del tub d'aquesta.
La bonera de fosa, de poliamida o d'etilè propilè diè, ha de quedar enrasada amb el paviment.
La bonera de goma termoplàstica s'ha de fixar al baixant amb soldadura química.
Toleràncies d'execució:
- Nivell entre la bonera i el paviment: -2 mm, 0 mm

MORRIÓ:
Ha de quedar correctament col·locat i subjectat a la bonera amb els procediments indicats pel fabricant.

2.- CONDICIONS DEL PROCÉS D'EXECUCIÓ

CONDICIONS GENERALS:
No s'ha de treballar amb pluja intensa, neu o vent superior a 50 km/h. En aquests supòsits, s'ha d'assegurar l'estabilitat de l'equip.
Si l'alçada de caiguda es superior a 2 m s'ha de treballar amb cinturó de seguretat.

ELEMENTS DE GOMA TERMOPLÀSTICA:
S'ha de treballar a una temperatura superior a - 5°C i sense pluja.
La bonera s'ha de soldar sobre un reforç de làmina bituminosa, que ha d'estar adherida a la solera, escalfant-la prèviament en la zona corresponent al perímetre de la bonera, i fixant-la a pressió sobre la làmina.

ELEMENT COL·LOCAT AMB MORTER:
S'ha de treballar a una temperatura ambient que oscil·li entre els 5°C i els 40°C.
El morter ha de formar una mescla homogènia que s'ha d'utilitzar abans d'iniciar l'adormiment.
S'ha d'aplicar sobre superfícies netes.
Si el suport és absorbent s'ha d'humitejar abans d'estendre el morter.

BONERA PER A SISTEMA D'EVACUACIÓ SIFÒNIC:
L'execució per a aquest tipus de sistema ha de realitzar-se seguint estrictament el que indiqui la DT
Les cassoletes han d'estar situades en els punts baixos de la coberta per permetre un flux eficient d'aigua cap a elles.
La bonera i en particular la seva reixeta protectora han d'estar protegits de les càrregues i de l'entrada de residus durant el procés d'instal·lació del sistema.

3.- UNITAT I CRITERIS D'AMIDAMENT

Unitat de quantitat realment col·locada a l'obra d'acord amb les especificacions de la DT.

4.- NORMATIVA DE COMPLIMENT OBLIGATORI

BONERA:
Real Decreto 314/2006, de 17 de marzo, por el que se aprueba el Código Técnico de la Edificación Parte 2. Documento Básico de Salubridad DB-HS.

MORRIÓ:
No hi ha normativa de compliment obligatori.

ED INSTAL·LACIONS D'EVACUACIÓ, CANALITZACIÓ I VENTILACIÓ ESTÀTICA

ED5 DRENATGES

ED5A DRENATGES AMB TUBS PLÀSTICS

0.- ELEMENTS QUE CONTEMPLA EL PLEC

ED5AJJLO,ED5A1400,ED5A1600.

1.- DEFINICIÓ I CONDICIONS DE LES PARTIDES D'OBRA EXECUTADES

Formació de drenatge amb tub ranurat de materials plàstics.
S'han considerat els tipus de col·locació següents:
- Col·locació del tub sense incloure el reblert de material fitrant
- Col·locació del tub inclòs el reblert de material fitrant
L'execució de la unitat d'obra inclou les operacions següents:
Inclòs el reblert de material filtrant:
- Comprovació del llit de recolzament
- Col·locació i unió dels tubs
- Reblert de la rasa amb material filtrant
Sense incloure el reblert de material filtrant:

- Comprovació de la superfície de recolzament
- Col·locació dels tubs
CONDICIONS GENERALS:
Els tubs han de quedar ben assentats sobre un llit de material filtrant de granulometria adequada a les característiques del terreny i del tub.
Hi ha d'haver punts fixos de referència exteriors a la zona de treball, als quals s'hi han de referir totes les lectures topogràfiques.
Els tubs col·locats han d'estar alineats i a la rasant prevista. Han de tenir el pendent definit al projecte per a cada tram i seguir les alineacions indicades en la DT.
Els tubs han de penetrar dins dels pericons i dels pous de registre.
El drenatge acabat ha de funcionar correctament.
El pas d'aigua ha de ser el correcte en els pous de registre aigües avall.
Fletxa màxima dels tubs rectes: <= 1 cm/m
Pendent: >= 0,5%
Amplària de la rasa: Diàmetre nominal + 45 cm
Penetració de tubs en pericons i pous: >= 1 cm
Toleràncies d'execució:
- Pendent <= 4%: ± 0,25%
- Pendent > 4%: ± 0,50%
- Rasants: ± 20 mm
INCLÒS EL REBLERT DE MATERIAL FILTRANT:
El drenatge ha d'estar recobert per un reblert de 50 cm de material filtrant.
El grau de compactació del reblert de la rasa no ha de ser inferior al del material circumdant.
Cavalcaments de les làmines de polipropilè: >= 30 cm
Gruix màxim de les tongades de material filtrant: 30 cm
Toleràncies d'execució:
- Planor de les capes de material filtrant: ± 20 mm/m
- Nivells de les capes de material filtrant: ± 30 mm

2.- CONDICIONS DEL PROCÉS D'EXECUCIÓ

CONDICIONS GENERALS:
El muntatge del tub haurà de realitzar-lo personal experimentat, que, a la vegada, vigilarà el posterior replè de la rasa, en especial la compactació directament als tubs.
L'aportació de terres per a correcció de nivells ha de ser mínima, de les mateixes existents i d'igual compacitat. S'eliminaran els materials inestables, turba o argila tova de la base per al rebliment.
S'ha de preveure un sistema de desguàs per tal d'evitar acumulació d'aigua dins l'excavació.
No s'ha d'iniciar la manipulació ni la col·locació dels tubs sense l'autorització prèvia de la DF.
Abans de baixar els tubs a la rasa s'han d'examinar aquests i apartar els que estiguin deteriorats.
No han de transcórrer més de 8 dies entre l'execució de la rasa i la col·locació dels tubs.
La col·locació dels tubs s'ha de començar pel punt més baix quan la rasa.
Els treballs s'han de realitzar amb la rasa i els tubs lliures d'aigua i de terres engrunades.
En cas d'interrompre's la col·locació dels tubs s'ha d'evitar la seva obstrucció i s'ha d'assegurar el seu desguàs. Quan es reprenguin els treballs s'ha de comprovar que no s'hagi introduït cap cos estrany a l'interior dels tubs.
INCLÒS EL REBLERT DE MATERIAL FILTRANT:
No s'ha d'iniciar el reblert de la rasa sense l'autorització expressa de la DF.
Per sobre del tub, fins l'alçada especificada a la DT, o indicada per la DF (mínim 25 cm), s'ha de col·locar un rebliment de grava D 20-40, embolicat amb un filtre geotèxtil 100-150 g/m2.
No s'han de col·locar més de 100 m de tub sense procedir a la col·locació del geotèxtil i al rebliment amb material filtrant.
El geotèxtil ha de tenir un aspecte superficial pla i regular. Ha de ser imputrescible i compatible amb els materials amb què hagi d'estar en contacte. Les làmines del geotèxtil no han de cavalcar entre elles, i un cop col·locades s'han de protegir del pas de persones, equips o materials.
La composició granulomètrica de la grava ha de complir les condicions de filtratge fixades per la DF, en funció dels terrenys adjacents i del sistema previst d'evacuació d'aigua.
S'ha d'evitar l'exposició prolongada del material filtrant a la intempèrie.
Els treballs s'han de fer de manera que s'eviti la contaminació de la grava amb materials estranys.
Una vegada col·locats els tubs, el reblert de la rasa s'ha de compactar per tongades successives amb un grau de compactació >= 75% del P.N.
La geometria del replè ha de ser la indicada a la DT.
El material de cada tongada ha de tenir les mateixes característiques, i el gruix ha de ser uniforme.
Les tongades tindran una superfície convexa, amb pendent transversal compresa entre el 2% i 5%.
No s'ha d'estendre'n cap fins que la inferior compleixi les condicions exigides. En cap cas el grau de compactació de cada tongada ha de ser inferior al més alt que tinguin els sòls adjacents, en el mateix nivell. Les tongades de cada costat del tub s'han d'estendre de forma simètrica.
Al final de la compactació, ha de donar-se unes passades sense aplicar-hi vibració.
S'han de suspendre els treballs quan la temperatura ambient sigui inferior a 0°C.
El procediment utilitzat per a terraplenar rases i consolidar reblerts no ha de produir moviments

dels tubs.

3.- UNITAT I CRITERIS D'AMIDAMENT

m de llargària amidada segons les especificacions de la DT.
INCLÒS EL REBLERT DE MATERIAL FILTRANT:
Aquest criteri no inclou la preparació de la superfície d'assentament ni l'execució del llit de material filtrant.
SENSE INCLOURE EL REBLERT DE MATERIAL FILTRANT:
Aquest criteri no inclou la preparació de la superfície d'assentament, ni el reblert de la rasa amb material filtrant.

4.- NORMATIVA DE COMPLIMENT OBLIGATORI

Orden de 6 de febrero de 1976 por la que se aprueba el Pliego de Prescripciones Técnicas Generales para Obras de Carreteras y Puentes (PG-3).
Orden FOM/1382/2002 de 16 de mayo, por la que se actualizan determinados artículos del pliego de prescripciones técnicas generales para obras de carreteras y puentes relativos a la construcción de explanaciones, drenajes y cimentaciones (PG-3).
Orden FOM/298/2016, de 15 de febrero, por la que se aprueba la norma 5.2-IC drenaje superficial de la Instrucción de Carreteras.
Orden de 15 de septiembre de 1986 por la que se aprueba el Pliego de Prescripciones Técnicas Generales de Tuberias de Saneamiento de Poblaciones.

5.- CONDICIONS DE CONTROL D'EXECUCIÓ I DE L'OBRA ACABADA

CONTROL D'EXECUCIÓ. OPERACIONS DE CONTROL:
Els punts de control més destacables són els següents:
- Inspecció visual de la base sobre la que s'assentaran els tubs i comprovació de les toleràncies d'execució, en especial en referència a les pendents.
- Inspecció visual de les peces abans de la seva col·locació, rebutjant les que presentin defectes.
- Control visual de les alineacions dels tubs col·locats i dels elements singulars, com ara unions amb pous i arquetes.
- Control d'execució del reblert filtrant (veure àmbit de control 0537)

CONTROL D'EXECUCIÓ. CRITERIS DE PRESA DE MOSTRES:
Els controls s'han de realitzar segons les instruccions de la DF.
CONTROL D'EXECUCIÓ. INTERPRETACIÓ DE RESULTATS I ACTUACIONS EN CAS D'INCOMPLIMENT:
Correcció de les irregularitats observades a càrrec del contractista.
CONTROL DE L'OBRA ACABADA. OPERACIONS DE CONTROL:
Els punts de control més destacables són els següents:
- Un cop finalitzada l'obra i abans de la recepció provisional, es comprovarà el bon funcionament de la xarxa abocant aigua en els pous de registre de capçalera o, mitjançant les cambres de descàrrega si existissin, verificant el pas correcte d'aigua en els pous de registre aigües avall.

CONTROL DE L'OBRA ACABADA. CRITERIS DE PRESA DE MOSTRES:
Es seguiran les instruccions de la DF en la realització dels controls previstos, i a més, el contractista subministrarà el personal i els materials necessaris per a aquesta prova.
CONTROL DE L'OBRA ACABADA. INTERPRETACIÓ DE RESULTATS I ACTUACIONS EN CAS D'INCOMPLIMENT:
Correcció de les irregularitats observades a càrrec del contractista.

ED INSTAL·LACIONS D'EVACUACIÓ, CANALITZACIÓ I VENTILACIÓ ESTÀTICA

ED5 DRENATGES

ED5H CANALS DE FORMIGÓ DE POLÍMERS PER A DRENATGES

0.- ELEMENTS QUE CONTEMPLA EL PLEC

ED5H7161.

1.- DEFINICIÓ I CONDICIONS DE LES PARTIDES D'OBRA EXECUTADES

Execució de caixa per a drenatges amb canal de peces prefabricades amb bastidor o sense i reixa,

sobre solera de formigó.
L'execució de la unitat d'obra inclou les operacions següents:
En caixa de formigó:
- Comprovació de la superfície d'assentament
- Col·locació del formigó de la solera
- Muntatge dels mòduls prefabricats
- Preparació de la trobada de la caixa amb el tub de desguàs
- Col·locació del formigó lateral de la caixa
- Col·locació de les reixes

CONDICIONS GENERALS:
La solera ha de quedar plana, anivellada i a la fondària prevista a la DT.
La caixa ha de quedar aplomada i ben assentada sobre la solera.
El nivell del coronament ha de permetre la col·locació del bastiment i la reixa enrasats amb el paviment o zona adjacent sense sobresortir d'ella.
El forat per al pas del tub de desguàs ha de quedar preparat.
La caixa acabada ha d'estar neta de qualsevol tipus de residu.
La resistència característica del formigó es comprovarà d'acord amb l'article 57 del CODI ESTRUCTURAL.
Toleràncies d'execució:
- Nivell de la solera: ± 20 mm
- Aplomat total: ± 5 mm
- Planor: ± 5 mm/m
- Escairat: ± 5 mm respecte el rectangle teòric

2.- CONDICIONS DEL PROCÉS D'EXECUCIÓ

S'ha de treballar a una temperatura ambient que oscil·li entre els 5°C i els 40°C, sense pluja.
No pot transcórrer més d'1,5 hora des de la fabricació del formigó fins el formigonament, a menys que la DF ho cregui convenient per aplicar medis que retardin l'adormiment.
L'abocada s'ha de fer des d'una alçària petita i sense que es produeixin disgregacions.

3.- UNITAT I CRITERIS D'AMIDAMENT

m de llargària amidada segons les especificacions de la DT.

4.- NORMATIVA DE COMPLIMENT OBLIGATORI

No hi ha normativa de compliment obligatori.

ED INSTAL·LACIONS D'EVACUACIÓ, CANALITZACIÓ I VENTILACIÓ ESTÀTICA

ED7 CLAVEGUERONS

ED7K CLAVEGUERONS AMB TUB DE POLIPROPILÈ

0.- ELEMENTS QUE CONTEMPLA EL PLEC

ED7K3341,ED7K3331,ED7K3311,ED7KCCC,ED7KCCD.

1.- DEFINICIÓ I CONDICIONS DE LES PARTIDES D'OBRA EXECUTADES

Formació de clavegueró amb tub de polipropilè.
S'han considerat les col·locacions següents:
- Penjat del sostre
- En rasa, sobre llit d'assentament de sorra
- En rasa, sobre llit d'assentament de sorra i amb reblert de sorra
- En rasa, sobre solera de formigó i llit d'assentament de sorra
- En rasa, sobre solera de formigó, llit d'assentament de sorra i amb reblert de sorra

L'execució de la unitat d'obra inclou les operacions següents:
Penjat del sostre:
- Col·locació de les abraçadores de subjecció del tub
- Col·locació i unió dels tubs

- Col·locació de les peces necessàries en els punts singulars (per a canvis de direcció, connexions, etc.)
- Realització de proves sobre la canonada instal·lada

En rasa:
- Execució de la solera de formigó, en el seu cas
- Preparació del llit amb sorra compactada
- Col·locació dels tubs
- Segellat dels tubs
- Realització de proves sobre la canonada instal·lada
- Rebliment amb sorra fins a la cota indicada a la partida d'obra, en el seu cas

CONDICIONS GENERALS:
El tub ha de seguir les alineacions indicades a la DT. Ha de quedar a la rasant prevista i amb el pendent definit per a cada tram.
El junt entre els tubs és correcte si els diàmetres interiors queden alineats. S'accepta un ressalt <= 3 mm.
Els junts han de ser estancs a la pressió de prova, han de resistir els esforços mecànics i no han de produir alteracions apreciables en el règim hidràulic de la canonada.
El pas a través d'elements estructurals s'ha de protegir amb un contratub de secció més gran.
La franquícia entre el tub i el contratub s'ha d'ataconar amb massilla.
Les unions entre els tubs han d'estar fetes amb els procediments i materials aprovats pel fabricant.
El clavegueró no ha de tenir, en el sentit del recorregut descendent, reduccions de secció en cap punt.
Ha de ser estanc a l'aigua a una pressió >= 0,3 bar i <= 1 bar
Ha de ser estanc a l'aire a una pressió >= 0,5 bar i <= 1 bar
Ha de ser estanc al fum a una pressió de gasos de 250 Pa
PENJAT DEL SOSTRE:
El clavegueró muntat ha de quedar fixat sòlidament a l'obra, amb el pendent determinat per a cada tram.
Els tubs s'han de subjectar per mitjà d'abraçadores, repartides a intervals regulars.
Les abraçadores han de ser regulables, de ferro galvanitzat i amb folre interior elàstic.
Els trams instal·lats mai no han de ser horitzontals o en contrapendent.
Els trams rectes, els acoblaments i els canvis de direcció han de disposar de registres formats per peces especials.
Separació entre registres: <= 15 m
Pendent: >= 1 %
Distància entre les abraçadores: <= 150 cm
Fletxa: <= 0,3 cm
Separació amb la cara inferior del sostre: >= 5 cm
Franquícia entre tub i contratub: 10 15 mm
COL·LOCACIÓ AL FONS DE LA RASA:
Han de quedar centrats i alineats dins de la rasa.
Els tubs han de quedar recolzats en tota la seva llargària sobre un llit de material granular o terra lliure de pedres.
El llit de sorra ha de quedar pla, anivellat i a la fondària prevista a la DT.
La canonada ha de quedar protegida dels efectes de les càrregues exteriors, del trànsit (en el seu cas), inundacions de la rasa i de les variacions tèrmiques.
En cas de coincidència de canonades d'aigua potable i de sanejament, les d'aigua potable han de passar per un pla superior a les de sanejament i han d'anar separades tangencialment 100 cm.
Un cop instal·lada la canonada, i abans del reblert de la rasa, han de quedar fetes satisfactòriament les proves de pressió interior i d'estanquitat en els trams que especifiqui la DF.
Pendent: >= 2%
Distància de la generatriu superior del tub a la superfície en zones de trànsit rodat: >= 80 cm
Amplària de la rasa: >=diàmetre exterior + 500 mm i >= 0,60 m
Gruix llit d'assentament de sorra: >= 10 + diàmetre exterior / 10 cm
SOBRE SOLERA DE FORMIGÓ:
La solera ha de quedar plana, anivellada i a la fondària prevista a la DT.
El formigó ha de ser uniforme i continu. No ha de tenir esquerdes o defectes de formigonament com disgregacions o buits a la massa.
Gruix solera de formigó: 15 cm
REBLERT AMB SORRA:
El material s'ha d'estendre per tongades successives sensiblement paral·leles a la rasant final.
El gruix de la tongada ha de ser uniforme i ha de permetre la compactació prevista d'acord amb els mitjans que s'utilitzin.
El material que s'utilitzi ha de complir les especificacions fixades en el plec de condicions corresponent.
La sorra ha de ser neta, lliure de pedres i d'altres materials estranys.
Gruix tongades rebliment: 10 cm
Rebliment amb sorra: fins 30 cm per sobre del nivell superior del tub

2.- CONDICIONS DEL PROCÉS D'EXECUCIÓ

CONDICIONS GENERALS:
La descàrrega i manipulació dels elements s'ha de fer de forma que no rebin cops.
Durant el procés de col·locació no s'han de produir desperfectes en la superfície del tub.
En cas d'interrompre's la col·locació dels tubs s'ha d'evitar la seva obstrucció i s'ha d'assegurar el seu desguàs. Quan es reprenguin els treballs s'ha de comprovar que no s'hagi introduït cap cos estrany a l'interior dels tubs.
Per a fer la unió dels tubs no s'han de forçar ni deformar els extrems.
La unió entre els tubs i altres elements d'obra s'ha de fer garantint la no transmissió de càrregues, la impermeabilitat i l'adherència amb les parets.
Si es produeixen fuites apreciables durant la prova d'estanquitat, el contractista ha de corregir els defectes i procedir de nou a fer la prova.
PENJAT DEL SOSTRE:
No s'han de manipular ni corbar els tubs.
Els canvis direccionals i les connexions s'han de fer per mitjà de peces especials, seguint les indicacions de DT i d'acord amb la DF.
Tots els talls s'han de fer perpendicularment a l'eix del tub.
S'han d'instal·lar els absorbidors de dilatació necessaris.
La canonada principal s'ha de prolongar 30 cm des de la primera connexió
COL·LOCACIÓ AL FONS DE LA RASA:
Abans de baixar els elements a la rasa la DF ha d'examinar-los, rebutjant els que presentin algun defecte.
Abans de la col·locació dels elements cal comprovar que la rasant, l'amplària, la fondària i el nivell freàtic de la rasa corresponen als especificats en la DT. En cas contrari cal avisar la DF.
El fons de la rasa ha d'estar net abans de baixar els elements.
Els tubs i rases s'han de mantenir lliures d'aigua, per això és de bona pràctica muntar els tubs en sentit ascendent, assegurant el desguàs dels punts baixos.
Els tubs s'han de calçar i recolzar per a impedir el seu moviment.
Col·locats els elements al fons de la rasa, s'ha de comprovar que el seu interior és lliure d'elements que puguin impedir el seu assentament o funcionament correctes (terres, pedres, eines de treball, etc.).
No s'han de muntar trams de més de 100 m de llarg sense fer un reblert parcial de la rasa deixant els junts descoberts. Aquest reblert ha de complir les especificacions tècniques del reblert de la rasa.
Un cop situada la canonada a la rasa, parcialment reblerta excepte a les unions, s'han de fer les proves de pressió interior i d'estanquitat segons la normativa vigent.
SOBRE SOLERA DE FORMIGÓ:
La temperatura ambient per a formigonar ha d'estar entre 5°C i 40°C.
El formigó s'ha de posar a l'obra abans que s'iniciï el seu adormiment. L'abocada s'ha de fer de manera que no es produeixin disgregacions. S'ha de compactar.
Sobre la solera de formigó, quan tingui la resistència adequada, s'ha de col·locar el llit de material granular.
REBLERT AMB SORRA:
S'han de suspendre els treballs en cas de pluja o quan la temperatura exterior sigui inferior a 0° C.
Després de pluges no s'ha d'estendre una altre tongada fins que l'última no s'hagi eixugat.
Els treballs s'han de fer de manera que s'eviti la contaminació de la sorra amb materials estranys.
No s'han de barrejar diferents tipus de materials.
S'ha d'evitar l'exposició prolongada del material a la intempèrie.
No es pot procedir al reblert de les rases sense l'autorització expressa de la DF.

3.- UNITAT I CRITERIS D'AMIDAMENT

m de llargària instal·lada, amidada segons les especificacions de la DT, entre els eixos dels elements o dels punts per connectar.
Aquest criteri inclou les pèrdues de material corresponents a retalls i la repercussió de les peces especials a col·locar.

4.- NORMATIVA DE COMPLIMENT OBLIGATORI

Documento Básico de Salubridad DB-HS, parte II del CTE, aprobado por el Real Decreto 314/2006.
SOBRE SOLERA DE FORMIGÓ:
Real Decreto 1247/2008, de 18 de julio, por el que se aprueba la Instrucción de Hormigón Estructural (EHE-08).

5.- CONDICIONS DE CONTROL D'EXECUCIÓ I DE L'OBRA ACABADA

CONTROL D'EXECUCIÓ. OPERACIONS DE CONTROL:

La instal·lació d'evacuació d'aigües residuals s'executarà segons prescripcions de projecte, legislació aplicable i a les instruccions de la DF.
CONTROL DE L'OBRA ACABADA. OPERACIONS DE CONTROL:
Es realitzaran les proves d'estanquitat total i parcial. Aquestes proves es realitzaran amb aigua, amb aire o amb fum i es seguiran les directrius i especificacions de cada assaig segons la normativa vigent.
Es verificarà sistema de manteniment i conservació.
CRITERIS DE PRESA DE MOSTRES:
S'ha de comprovar la totalitat de la instal·lació.
INTERPRETACIÓ DE RESULTATS I ACTUACIONS EN CAS D'INCOMPLIMENT:
Es cas de deficiències de material o execució, si es pot esmenar sense canviar materials, es procedirà a fer-ho. En cas contrari es procedirà a canviar tot el material afectat.
En cas de manca d'elements o discrepàncies amb el projecte, es procedirà a l'adequació, d'acord amb el determini la DF.

ED INSTAL·LACIONS D'EVACUACIÓ, CANALITZACIÓ I VENTILACIÓ ESTÀTICA

EDD PARETS PER A POUS DE REGISTRE

0.- ELEMENTS QUE CONTEMPLA EL PLEC

EDD150FR.

1.- DEFINICIÓ I CONDICIONS DE LES PARTIDES D'OBRA EXECUTADES

Formació de parets per a pous de registre circulars, quadrats o rectangulars i la col·locació dels elements complementaris.
S'han considerat els materials següents per a les parets del pou:
- Maons ceràmics agafats amb morter, amb arrebossat i lliscat interior de la paret i eventualment, esquerdejat exterior
- Peces prefabricades de formigó agafades amb morter

S'han considerat els elements complementaris de pous de registre, següents.
- Bastiment i tapa
- Graó d'acer galvanitzat
- Graó de ferro colat
- Junt d'estanquitat amb fleixos d'acer inoxidable i anelles d'expansió

L'execució de la unitat d'obra inclou les operacions següents:
Parets:
- Comprovació de la superfície de recolzament
- Col/locació de les peces agafades amb morter
- Acabat de les parets, en el seu cas
- Comprovació de l'estanquitat del pou

En el bastiment i tapa:
- Comprovació de la superfície de recolzament
- Col·locació del morter d'anivellament
- Col·locació del conjunt de bastiment i tapa, agafat amb morter

En el graó:
- Comprovació i preparació dels punts d'encastament
- Col·locació dels graons amb morter

PARET PER A POU:
El pou ha de ser estable i resistent.
Les parets del pou han de quedar aplomades, excepte en el tram previ al coronament, on s'ha d'anar reduint les dimensions del pou fins arribar a les de la tapa.
Les generatrius o la cara corresponents als graons d'accés han de quedar aplomades de dalt a baix.
Els junts han d'estar plens de morter.
El nivell del coronament ha de permetre la col·locació del bastiment i la tapa enrasats amb el paviment.
La superfície interior ha de ser llisa i estanca.
Han de quedar preparats els orificis, a diferent nivell, d'entrada i sortida de la conducció.
Tolerències d'execució:
- Secció interior del pou: ± 50 mm
- Aplomat total: ± 10 mm

PARET DE PECES PREFABRICADES DE FORMIGÓ:
La paret ha d'estar constituïda per peces prefabricades de formigó agafades amb morter, recolzades a sobre d'un element resistent.
La peça superior ha de ser reductora per a passar de les dimensions del pou a les de la tapa.
PARET DE MAÓ:
Els maons han d'estar col·locats a trencajunts i les filades han de ser horitzontals.
La paret ha de quedar recolzada sobre una solera de formigó.
La superfície interior ha de quedar revestida amb un arrebossat de gruix uniforme i ben adherit a la paret, i acabat amb un lliscat de pasta de ciment pòrtland.
El revestiment, un cop sec, ha de ser llis, sense fissures, forats o d'altres defectes. No ha de ser polsegós.
Gruix dels junts: <= 1,5 cm
Gruix de l'arrebossat i el lliscat: <= 2 cm
Tolerències d'execució:
- Horitzontalitat de les filades: ± 2 mm/m
- Gruix de l'arrebossat i el lliscat: ± 2 mm

PARET EXTERIOR ACABADA AMB UN ESQUERDEJAT EXTERIOR:
La superfície exterior ha de quedar coberta sense discontinuïtats amb un esquerdejat ben adherit a la paret.
Gruix de l'esquerdejat: <= 1,8 cm
BASTIMENT I TAPA:
El bastiment col·locat ha de quedar ben assentat sobre les parets de l'element que s'ha de tapar, anivellades prèviament amb morter.
Ha de quedar sòlidament travat per una anella perimetral de morter.
L'anella no ha de provocar el trencament del paviment perimetral i no ha de sortir lateralment de les parets del pou.
La tapa ha de quedar recolzada a sobre del bastiment a tot el seu perímetre. No ha de tenir moviments que puguin provocar el seu trencament per impacte o bé produir sorolls.
Un cop col·locada la tapa, el dispositiu de fixació ha de garantir que només podrà ser retirada per personal autoritzat i que no podrà tenir desplaçaments accidentals.
Les tapes practicables, han d'obrir i tancar correctament.
La part superior del bastiment i la tapa ha de quedar al mateix pla que el paviment perimetral i mantenir el seu pendent.
Tolerències d'execució:
- Nivell entre la tapa i el paviment: ± 2 mm
- Ajust lateral entre bastiment i tapa: ± 4 mm
- Nivell entre tapa i paviment: ± 5 mm

GRAÓ:
El graó col·locat ha de quedar anivellat i paral·lel a la paret del pou.
Han d'estar alineats verticalment.
Ha d'estar sòlidament fixat a la paret per encastament dels seus extrems agafats amb morter.
Els graons s'han d'anar col·locant a mida que s'aixeca el pou.
Llargària d'encastament: >= 10 cm
Distància vertical entre graons consecutius: <= 35 cm
Distància vertical entre la superfície i el primer graó: 25 cm
Distància vertical entre l'últim graó i la solera: 50 cm
Resistència a una càrrega vertical de 2 kN en l'extrem del graó (senzill):
- Deformació sota càrrega: = 5 mm
- Deformació remanent: = 1 mm
- Resistència a la tracció horitzontal: = 3,5 kN

Resistència a una càrrega vertical de 2 kN en l'extrem del graó (doble):
- Deformació sota càrrega: = 10 mm
- Deformació remanent: = 2 mm
- Resistència a la tracció horitzontal: = 3,5 kN

Tolerències d'execució:
- Nivell: ± 10 mm
- Horitzontalitat: ± 1 mm
- Paral·lelisme amb la paret: ± 5 mm

2.- CONDICIONS DEL PROCÉS D'EXECUCIÓ

CONDICIONS GENERALS:
El procés de col·locació no ha de produir desperfectes, ni ha de modificar les condicions exigides per al material.
PARET PER A POU:
Els treballs s'han de fer a una temperatura ambient entre 5°C i 35°C, sense pluja.
PARET DE PECES PREFABRICADES DE FORMIGÓ:
La col·locació s'ha de realitzar sense que les peces rebin cops.
PARET DE MAÓ:

Els maons per col·locar han de tenir la humitat necessària per tal que no absorbeixin l'aigua del morter.
L'obra s'ha d'aixecar per filades senceres.
Els arrebossats s'han d'aplicar un cop sanejades i humitejades les superfícies que els han de rebre.
El lliscat s'ha de fer en una sola operació.

3.- UNITAT I CRITERIS D'AMIDAMENT

ELEMENTS COMPLEMENTARIS:
Unitat mesurada segons les especificacions de la DT.
PARET PER A POU:
m de fondària amidada segons les especificacions de la DT.

4.- NORMATIVA DE COMPLIMENT OBLIGATORI

Documento Básico de Salubridad DB-HS, parte II del CTE, aprobado por el Real Decreto 314/2006.
* Orden de 6 de febrero de 1976 por la que se aprueba el Pliego de Prescripciones Técnicas Generales para Obras de Carreteras y Puentes (PG-3).
* Orden FOM/1382/2002 de 16 de mayo, por la que se actualizan determinados artículos del pliego de prescripciones técnicas generales para obras de carreteras y puentes relativos a la construcción de explanaciones, drenajes y cimentaciones (PG-3).

5.- CONDICIONS DE CONTROL D'EXECUCIÓ I DE L'OBRA ACABADA

CONTROL D'EXECUCIÓ. OPERACIONS DE CONTROL EN BASTIMENTS I TAPES DE FOSA:
Les tasques de control a realitzar són les següents:
- Seguiment del procés de col·locació.
CONTROL D'EXECUCIÓ. OPERACIONS DE CONTROL EN GRAONS:
Les tasques de control a realitzar són les següents:
- Comprovacions de resistència i deformació a càrregues horitzontals i verticals (UNE-EN 1917), sempre que es canviï de procedència.
- Comprovació geomètrica de les toleràncies d'execució sobre un 10 % del graons col·locats.
CONTROL DE L'OBRA ACABADA. OPERACIONS DE CONTROL EN BASTIMENTS I TAPES DE FOSA:
Les tasques de control a realitzar són les següents:
- Inspecció de les condicions d'assentament del bastiment
- Comprovació de les toleràncies d'ajust i de nivell respecte al paviment
CONTROL DE L'OBRA ACABADA. OPERACIONS DE CONTROL EN GRAONS:
Les tasques de control a realitzar són les següents:
- Inspecció visual de totes les peces col·locades
CRITERIS DE PRESA DE MOSTRES:
El control es realitzarà sobre totes les unitats existents a l'obra.
INTERPRETACIÓ DE RESULTATS I ACTUACIONS EN CAS D'INCOMPLIMENT:
Correcció per part del contractista de les irregularitats observades.

ED INSTAL·LACIONS D'EVACUACIÓ, CANALITZACIÓ I VENTILACIÓ ESTÀTICA

EDK PERICONS PER A CANALITZACIONS

0.- ELEMENTS QUE CONTEMPLA EL PLEC

EDKZA850,EDK2SN01.

1.- DEFINICIÓ I CONDICIONS DE LES PARTIDES D'OBRA EXECUTADES

Subministrament i col·locació de bastiment i tapa per a pericó.
L'execució de la unitat d'obra inclou les operacions següents:
- Comprovació de la superfície de recolzament
- Col·locació del morter d'anivellament
- Col·locació del conjunt de bastiment i tapa, agafat amb morter
CONDICIONS GENERALS:

El bastiment col·locat ha de quedar ben assentat sobre les parets de l'element que s'ha de tapar, anivellades prèviament amb morter.
Ha de quedar sòlidament travat per una anella perimetral de morter.
L'anella no ha de provocar el trencament del paviment perimetral i no ha de sortir lateralment de les parets del pou.
La tapa ha de quedar recolzada a sobre del bastiment a tot el seu perímetre. No ha de tenir moviments que puguin provocar el seu trencament per impacte o bé produir sorolls.
Un cop col·locada la tapa, el dispositiu de fixació ha de garantir que només podrà ser retirada per personal autoritzat i que no podrà tenir desplaçaments accidentals.
Les tapes practicables, han d'obrir i tancar correctament.
La part superior del bastiment i la tapa ha de quedar al mateix pla que el paviment perimetral i mantenir el seu pendent.
Toleràncies d'execució:
- Nivell entre la tapa i el paviment: ± 2 mm
- Ajust lateral entre bastiment i tapa: ± 4 mm
- Nivell entre tapa i paviment: ± 5 mm

2.- CONDICIONS DEL PROCÉS D'EXECUCIÓ

El procés de col·locació no ha de produir desperfectes, ni ha de modificar les condicions exigides per al material.

3.- UNITAT I CRITERIS D'AMIDAMENT

Unitat mesurada segons les especificacions de la DT.

4.- NORMATIVA DE COMPLIMENT OBLIGATORI

* Orden de 6 de febrero de 1976 por la que se aprueba el Pliego de prescripciones técnicas generales para obras de carreteras y puentes (PG 3/75)
* Orden FOM/1382/2002 de 16 de mayo, por la que se actualizan determinados artículos del pliego de prescripciones técnicas generales para obras de carreteras y puentes relativos a la construcción de explanaciones, drenajes y cimentaciones.

5.- CONDICIONS DE CONTROL D'EXECUCIÓ I DE L'OBRA ACABADA

CONTROL D'EXECUCIÓ. OPERACIONS DE CONTROL EN BASTIMENTS I TAPES DE FOSA:
Les tasques de control a realitzar són les següents:
- Seguiment del procés de col·locació.
CONTROL DE L'OBRA ACABADA. OPERACIONS DE CONTROL EN BASTIMENTS I TAPES DE FOSA:
Les tasques de control a realitzar són les següents:
- Inspecció de les condicions d'assentament del bastiment
- Comprovació de les toleràncies d'ajust i de nivell respecte al paviment
CRITERIS DE PRESA DE MOSTRES:
El control es realitzarà sobre totes les unitats existents a l'obra.
INTERPRETACIÓ DE RESULTATS I ACTUACIONS EN CAS D'INCOMPLIMENT:
Correcció per part del contractista de les irregularitats observades.

ED INSTAL·LACIONS D'EVACUACIÓ, CANALITZACIÓ I VENTILACIÓ ESTÀTICA

EDK PERICONS PER A CANALITZACIONS

EDK2 PERICÓ DE FÀBRICA DE MAÓ PER A INSTAL·LACIONS DE SERVEIS

0.- ELEMENTS QUE CONTEMPLA EL PLEC

EDK2SN01.

Plec de condicions

1.- DEFINICI? I CONDICIONS DE LES PARTIDES D'OBRA EXECUTADES

Peric? per a registre de canalitzacions de serveis
S'han considerat els tipus seg?ents:
- Peric? de f?brica de ma? fet "in situ", amb parets arrebossades i lliscades interiorment, sobre solera de ma? calat, i reblert lateral amb terres
En actuacions de reparaci?, s'han considerat els graus de dificultat seg?ents:
- Grau de dificultat associat a la mobilitat en l'actuaci?:
    - Sense dificultat de mobilitat: actuacions en qu? hi ha una interfer?ncia pr?pia de l'entorn on es desenvolupen.
    - Amb dificultat de mobilitat: actuacions en entorns amb dificultat de mobilitat i/o amb el material aplegat lluny de la zona de treball:
        - Actuacions amb dificultat d'accessibilitat, per la poca mobilitat de la maquin?ria, per l'elevada pres?ncia de guals particulars i passos de vianants, per la impossibilitat d'ubicar una plataforma de treball lateral, per la impossibilitat d'ocupaci? de la cal?ada per fer l'aplec de materials que impliqui fer l'actuaci? per fases per tal de mantenir el pas de vianants i/o per estar en una zona amb tr?fic rodat important
        - Actuacions en les qu? els materials estan aplegats lluny de la zona de treball per manca d'espai en la proximitat d'on s'executen les tasques.
- Grau de dificultat associat a l'?mbit de l'actuaci?:
    - En funci? de l'ampl?ria de la vorera, cal?ada o plataforma ?nica
- Grau de dificultat associat a la pres?ncia d'elements externs a l'actuaci?:
    - Sense afectaci? per serveis o elements de mobiliari urb?: actuacions sense serveis (canalitzacions d'aigua, sem?fors, enllumenat, etc.) ni elements urbans de grans dimensions (marquesines, m?duls d'aparcament de bicicletes, etc.) que interfereixin (o que puguin interferir) en les tasques
    - Amb afectaci? per serveis o elements de mobiliari urb?: actuacions amb serveis (canalitzacions d'aigua, sem?fors, enllumenat, etc.) o elements urbans de grans dimensions (marquesines, m?duls d'aparcament de bicicletes, etc) que interfereixen en les tasques.
- Grau de dificultat associat a l'abast de l'actuaci?
Peric? de f?brica de ma? fet "in situ"
- Comprovaci? de la superf?cie d'assentament
- Col?locaci? dels maons de la solera
- Formaci? de les parets amb peces cer?miques, deixant preparats els forats per al pas de tubs.
- Formaci? de forats per a connexionat dels tubs
- Acoblament dels tubs
- Reblert lateral amb terres.
PERIC? DE F?BRICA DE MA? FET "IN SITU"
El peric? ha d'estar format amb parets de peces cer?miques, sobre solera de ma? calat
La solera ha de quedar plana i al nivell previst.
Les parets han de ser planes, aplomades i han de quedar travades per filades alternatives.
Les peces cer?miques s'han de col?locar a trencajunts i les filades han de ser horitzontals.
La superf?cie interior ha de quedar revestida amb un arrebossat de gruix uniforme, ben adherit a la paret i acabada amb un lliscat de pasta de p?rtland. El revestiment sec ha de ser llis, sense fissures o d'altres defectes.
Els angles interiors han de ser arrodonits.
Gruix de la solera: >= 10 cm
Gruix de l'arrebossat: >= 1 cm
Pendent interior d'evacuaci? en pericons no sif?nics: >= 1,5%
Toler?ncies d'execuci?:
- Aplomat de les parets: ? 10 mm
- Planor de la f?brica: ? 10 mm/m
- Planor de l'arrebossat: ? 3 mm/m

2.- CONDICIONS DEL PROC?S D'EXECUCI?

PERIC? DE F?BRICA DE MA? FET "IN SITU"
S'ha de treballar a una temperatura ambient que oscil?li entre els 5?C i els 40?C, sense pluja.
El proc?s de col?locaci? del peric? no produir? desperfectes ni modificar? les condicions exigides al material.
Es realitzar? una prova d'estanquitat en el cas que la DF ho consideri necessari.

3.- UNITAT I CRITERI D'AMIDAMENT

Unitat mesurada segons les especificacions de la DT.

4.- NORMATIVA DE COMPLIMENT OBLIGATORI

Real Decreto 1247/2008, de 18 de julio, por el que se aprueba la Instrucci?n de Hormig?n Estructural (EHE-08).
Real Decreto 470/2021, de 29 de junio, por el que se aprueba el C?digo Estructural.

EE INSTAL·LACIONS DE CLIMATITZACIÓ, CALEFACCIÓ I VENTILACIÓ MECÀNICA

EE4 XEMENEIES I CONDUCTES CIRCULARS

EE42 CONDUCTES CIRCULARS METÀL·LICS

0.- ELEMENTS QUE CONTEMPLA EL PLEC

EE42Q612.

1.- DEFINICIÓ I CONDICIONS DE LES PARTIDES D'OBRA EXECUTADES

Conductes muntats superficialment.
S'han considerat els materials següents:
- Alumini rígid
- Acer inoxidable
- Alumini flexible
- Planxa d'acer galvanitzat
L'execució de la unitat d'obra inclou les operacions següents:
- Col·locació dels suports per al muntatge superficial
- Col·locació dels conductes connectant-los amb junts i abraçadores
CONDICIONS GENERALS:
La situació del conducte ha de ser la reflectida a la DT o la indicada per la DF. Els conductes horitzontals han de passar a prop del sostre i amb una inclinació ascendent >= 3%.
Els conductes per al transport d'aire no poden allotjar conduccions d'altres instal·lacions mecàniques o elèctriques, ni ser travessats per aquestes.
El sistema de suport d'un conducte ha de tenir les dimensions dels elements que el constitueixen i ha d'estar espaiat de tal manera que sigui capaç de suportar, sense cedir, el pes del conducte i del seu aïllament tèrmic, si es el cas, així com el seu propi pes.
El sistema de suport no ha de debilitar l'estructura de l'edifici i la relació entre la càrrega que grava sobre l'element d'ancoratge i la càrrega que determina l'arrencament del mateix no ha de ser mai inferior a 1:4.
Si els conductes estan penjats del sostre, el tirant vertical ha de tenir una desviació <= 10° respecte a la vertical. Els suports s'han de col·locar a prop de les unions entre els trams.
Les unions entre els conductes s'han de fer mitjançant maniguets d'unió i s'han de segellar. Les unions entre els accessoris i els conductes s'han de fer directament. Els accessoris han d'estar normalitzats.
A les unions amb conductes d'obra el tub s'ha d'introduir dins el conducte 1 o 2 cm. Si el tub ha d'anar revestit amb un conducte d'obra, cal que hi hagi una distància >= 5 cm entre el conducte i el tub, per a facilitar la circulació de l'aire.
El pas a través d'elements estructurals i de tancament s'ha de fer amb passamurs d'un diàmetre, com a mínim, 4 cm més gran que el diàmetre del conducte si l'element és de material incombustible i si l'element és combustible el diàmetre del passamurs ha de ser 10 cm més gran, com a mínim. L'espai entre els conductes s'ha d'omplir amb material incombustible.
Els conductes verticals es suportaran per mitjà de perfils a un sostre o a una paret vertical.
La fixació dels conductes als maniguets d'unió s'ha de realitzar mitjançant cargols autoroscants o reblons.
Distància màxima entre suports horitzontals (UNE-EN 12236). Ha de complir
Distància màxima permesa entre suports verticals:
- Per a conductes de fins a 800mm de diàmetre: =< 8 m
- Per a conductes de diàmetres superiors a 800 mm: =< 4 m
Toleràncies d'instal·lació:
- Aplomat: 2/1000, <= 15 mm
Per a conductes d'alumini rígid, acer inoxidable o planxa d'acer galvanitzada la distància entre suports en els trams horitzontals ha de ser <=3,5m i en trams verticals <=8m.
Per conductes d'alumini flexible la distància entre suports en els trams horitzontals ha de ser

<=1,5m i en los trams verticals <= 3m
Les xarxes de conductes han d'estar equipades amb obertures de servei d'acord al que indica la norma UNE-ENV 12097 per a permetre les operacions de neteja i desinfecció.
Els elements instal·lats han de ser desmuntables i tenir una obertura d'accés o una secció desmuntable de conducte per a permetre les operacions de manteniment.
Els falsos sostres han de tenir registres d'inspecció en correspondència amb els registres de conductes i els aparells situats als mateixos.
Els conductes flexibles s'han d'instal·lar totalment desplegats i amb corbes de radi igual o major que el diàmetre nominal. La longitud màxima permesa és d'1,2 m.
CONDUCTES PER A VENTILACIÓ MECÀNICA
El conducte ha de tenir traçat vertical, excepte en els trams de connexió de les obertures d'extracció o ramals corresponents.
Ha de tenir un acabat que dificulti l'acumulació de brutícia i ha de ser practicable per al registre i neteja en la coronació i en l'arrencada.
Quan en la paret dels conductes es pugui arribar a la temperatura de rosada, hauran d'estar aïllats tèrmicament per tal d'evitar condensacions.
El conducte que travessi elements separadors de sectors d'incendi ha de complir les condicions de resistència al foc de l'apartat 3 de la secció SI1 del CTE.
Ha de ser estanc a l'aire per a la seva pressió de dimensionat.
La boca d'expulsió, o extrem exterior del conducte d'extracció, ha de disposar de malla anti-ocells o element similar.
Ha d'estar separada:
- De qualsevol element d'entrada de ventilació: d >= 3 m
- De zones ocupades habitualment: d >= 3 m

2.- CONDICIONS DEL PROCÉS D'EXECUCIÓ

CONDICIONS GENERALS:
Si el tub flexible d'alumini es subministra comprimit cal estirar-lo aproximadament fins a cinc vegades per a instal·lar-lo. Els radis de curvatura mínims han de ser iguals al diàmetre exterior.
Abans de començar els treballs de muntatge, s'ha de fer un replanteig que ha de ser aprovat per la DF.
Els conductes s'han d'inspeccionar i netejar abans de la seva col·locació.
CONDUCTES PER A VENTILACIÓ MECÀNICA
S'ha de preveure el pas de conductes a través del sostres i altres elements de partició horitzontal de tal forma que s'executin els necessaris jous o cèrcols. Els forats de pas del sostre han de proporcionar una franquícia perimetral de 20 mm que s'ha d'omplir amb aïllant tèrmic.
S'han cuidar les unions previstes per tal d'assegurar l'estanqueïtat dels junts.
Les obertures d'extracció connectades als conductes s'han de tapar adequadament per a evitar l'entrada de runa o d'altres objectes fins que es col·loquin els elements de protecció corresponents.

3.- UNITAT I CRITERIS D'AMIDAMENT

m de llargària instal·lada, amidada segons les especificacions del projecte, entre els eixos dels elements o dels punts per connectar.
Aquest criteri inclou les pèrdues de material corresponents a retalls.

4.- NORMATIVA DE COMPLIMENT OBLIGATORI

Documento Básico de Salubridad DB-HS, parte II del CTE, aprobado por el Real Decreto 314/2006.
Real Decreto 1027/2007, de 20 de julio, por el que se aprueba el Reglamento de Instalaciones Térmicas en los Edificios. (RITE).
Real Decreto 238/2013, de 5 de abril, por el que se modifican determinados artículos e instrucciones técnicas del Reglamento de Instalaciones Térmicas en los Edificios, aprobado por Real Decreto 1027/2007, de 20 de julio.
UNE-EN 1506:2007 Ventilación de edificios. Conductos de aire de chapa metálica y accesorios de sección circular. Dimensiones.
UNE-EN 12236:2003 Ventilación de edificios. Soportes y apoyos de la red de conductos. Requisitos de resistencia.

5.- CONDICIONS DE CONTROL D'EXECUCIÓ I DE L'OBRA ACABADA

CONTROL D'EXECUCIÓ. OPERACIONS DE CONTROL:
Les tasques de control a realitzar són les següents:
- Comprovació de la correcta implantació de la instal·lació a l'obra.
- Control de procés de muntatge i verificació de la correcta execució de la instal·lació:
  - Verificació radis cobertura, peces d'unió entre trams de forma geomètrica diferent
  - Verificació de l'accessibilitat als conductes i comportes
  - Verificació de la suportació de conductes segons UNE 100103

- Control de l'aïllament tèrmic de conductes segons especificacions
- Comprovació de l'estanquitat en conductes
- Comprovació del nivell sonor, velocitat i cabals en reixes i difusors.
- Comprovació de l'equilibrat dels difusors
- Ajust i equilibrat segons la IT 2.3 del RITE.
- Proves de recepció de xarxes de conductes:
  - Neteja interior de la xarxa de conductes d'aire: s'ha d'efectuar un cop s'hagi completat el muntatge de la xarxa i de la unitat de tractament d'aire, però abans de connectar les unitats terminals.
  - Abans que la xarxa es torni inaccessible per la instal·lació d'aïllament tèrmic o el tancament d'obres de manyeria i de falsos sostres, s'han de realitzar proves de resistència mecànica i d'estanquitat per a establir si s'ajusten al servei requerit, d'acord amb el projecte.
  - Per a la realització de proves, les obertures dels conductes han de tancar-se rígidament i quedar segellades.

CONTROL DE L'OBRA ACABADA. OPERACIONS DE CONTROL:
Les tasques de control a realitzar són les següents:
- Realització d'informe amb els resultats del control efectuat.

CRITERIS DE PRESA DE MOSTRES:
S'ha de comprovar l'execució de conductes en diferents zones segons determini en cada cas la DF.
El nivell sonor dels difusors i l'equilibrat s'ha de comprovar per mostreig intentant englobar les diferents zones.
INTERPRETACIÓ DE RESULTATS I ACTUACIONS EN CAS D'INCOMPLIMENT:
En cas de resultats negatius i anomalies, s'han de corregir els defectes sempre que sigui possible, en cas contrari s'ha de substituir el material afectat.

EE INSTAL·LACIONS DE CLIMATITZACIÓ, CALEFACCIÓ I VENTILACIÓ MECÀNICA

EE5 CONDUCTES RECTANGULARS

EE52 CONDUCTES RECTANGULARS METÀL·LICS

0.- ELEMENTS QUE CONTEMPLA EL PLEC

EE52Q23A.

1.- DEFINICIÓ I CONDICIONS DE LES PARTIDES D'OBRA EXECUTADES

Conducte per a transport d'aire en instal·lacions de climatització de planxa d'acer galvanitzat, fibra mineral o poliisocianurat, muntat.
S'han considerat els tipus de col·locació següents:
- Conductes metàl·lics penjats del sostre
- Conductes metàl·lics penjats de la paret

L'execució de la unitat d'obra inclou les operacions següents:
Conductes metàl·lics:
- Col·locació dels suports per als conductes
- Col·locació dels conductes unint-los amb tires

CONDICIONS GENERALS:
La posició ha de ser la reflectida a la DT o, en el seu defecte, la indicada per la DF.
Ha de quedar fixat sòlidament al sistema de suport, amb el mètode de subjecció disposat pel fabricant.
El conducte col·locat ha de resistir els esforços deguts al seu propi pes, al moviment de l'aire i a les vibracions que es puguin produir durant el funcionament.
Les parts del conducte que s'hagin de manipular, han de ser accessibles.
Tots els components que conformen el conducte han de ser compatibles entre si. Per aquest motiu, es faran servir els accessoris subministrats pel mateix fabricant, o bé els expressament aprovats per aquest.
No s'han de transmetre esforços entre els conductes o accessoris i el sistema de suport.
El sistema de suport no ha de debilitar l'estructura de l'edifici i la relació entre la càrrega que grava sobre l'element d'ancoratge i la càrrega que determina l'arrencament del mateix no ha de ser mai inferior a 1:4.
Si els conductes estan penjats del sostre, el tirant vertical ha de tenir una desviació <= 10° respecte a la vertical. Els suports s'han de col·locar a prop de les unions entre els trams.
Els conductes per al transport d'aire no poden allotjar conduccions d'altres instal·lacions

mecàniques o elèctriques, ni ser travessats per aquestes.
El conjunt acabat ha de ser estanc a la pressió de treball.
CONDUCTES METÀL·LICS:
Les unions entre conductes es fan per mitjà de les corresponents tires d'unió transversal subministrades amb el conducte i que s'encaixen, fent-hi un doblec, a cada conducte.
Si la pressió de treball del conducte és menor o igual a 50 mca, el suport s'ha d'unir a les parets del conducte amb cargols autoroscants, o amb reblons.
Si la pressió és superior a 50 mca, en conductes penjats del sostre s'han d'unir els braços del suport per sota del conducte per mitjà d'un perfil angular sobre el qual queda recolzat. La distància entre suports ha de ser menor o igual a 3 m. En conductes penjats de la paret, la unió s'ha de fer per punts de soldadura.
El suport del conducte ha de quedar encastat en la paret o en el sostre, segons quina sigui la seva situació.
Distància màxima entre suports horitzontals (UNE-EN 12236). Ha de complir
Distància màxima permesa entre suports verticals:
- Per a conductes de fins a 2 m de perímetre: =< 8 m
- Per a conductes de perímetre superior a 2 m: =< 4 m

2.- CONDICIONS DEL PROCÉS D'EXECUCIÓ

CONDICIONS GENERALS:
Abans de començar els treballs de muntatge, s'ha de fer un replanteig que ha de ser aprovat per la DF.
El muntatge i les unions del conducte s'han de fer seguint les instruccions del fabricant.
S'ha de comprovar que les característiques tècniques del producte corresponen a les especificades al projecte.
La seva instal·lació no ha d'alterar les característiques dels elements.
Els conductes s'han d'inspeccionar i netejar abans de la seva col·locació. Es tindrà cura de no embrutar els conductes durant les operacions de muntatge.
Un cop instal·lat l'equip, s'ha de procedir a la retirada de l'obra de tots els materials sobrants com ara embalatges, retalls de tubs, etc.

3.- UNITAT I CRITERIS D'AMIDAMENT

m2 de superfície instal·lada segons les especificacions de la DT, amidada entre els eixos dels elements o dels punts a connectar.
Aquest criteri inclou les pèrdues de material com a conseqüència dels retalls.

4.- NORMATIVA DE COMPLIMENT OBLIGATORI

NORMATIVA GENERAL:
Real Decreto 1027/2007, de 20 de julio, por el que se aprueba el Reglamento de Instalaciones Térmicas en los Edificios. (RITE).
Real Decreto 238/2013, de 5 de abril, por el que se modifican determinados artículos e instrucciones técnicas del Reglamento de Instalaciones Térmicas en los Edificios, aprobado por Real Decreto 1027/2007, de 20 de julio.
UNE-EN 12236:2003 Ventilación de edificios. Soportes y apoyos de la red de conductos. Requisitos de resistencia.
CONDUCTES METÀL·LICS:
UNE-EN 1505:1999 Ventilación de edificios. Conductos de aire de chapa metálica y accesorios, de sección rectangular. Dimensiones.

EE INSTAL·LACIONS DE CLIMATITZACIÓ, CALEFACCIÓ I VENTILACIÓ MECÀNICA

EE6 AÏLLAMENT DE CONDUCTES I XEMENEIES

EE61 AÏLLAMENT TÈRMIC DE CONDUCTES

0.- ELEMENTS QUE CONTEMPLA EL PLEC

EE6186B0.

1.- DEFINICIÓ I CONDICIONS DE LES PARTIDES D'OBRA EXECUTADES

Aïllament tèrmic per a conductes.
S'han considerat els tipus de col·locació següents:
- Muntat interiorment
- Muntat exteriorment
L'execució de la unitat d'obra inclou les operacions següents:
- Neteja de superfícies a recobrir
- Fixació de l'aïllament als conductes
CONDICIONS GENERALS:
La zona per recobrir ha de ser la reflectida en la DT o la indicada per la DF.
En cap cas l'aïllament ha d'interferir amb parts mòbils dels components aïllats.
AÏLLAMENT MUNTAT INTERIORMENT:
L'aïllament s'ha d'aplicar a l'interior del conducte, adherit a les parets per la cara que no té recobriment, per mitjà d'adhesiu.
Els junts entre les diverses peces de l'aïllament han de quedar lleugerament comprimits i s'han de segellar amb adhesiu.
AÏLLAMENT MUNTAT EXTERIORMENT:
L'aïllament s'ha d'aplicar a l'exterior del conducte, en contacte amb les parets per la cara sense recobriment.
Els junts entre les diverses peces de l'aïllament han de quedar lleugerament comprimits i s'han de segellar amb cinta autoadhesiva UNE 100-106.
Els suports del conducte han de quedar a l'exterior de l'aïllament per a evitar el pont tèrmic.
L'aïllament per utilitzar a la zona de contacte amb el suport ha de ser de tipus dur.
Cal fer un assentament continuat i segur sobre la superfície que s'ha d'aïllar tot procurant, però, mantenir-ne el gruix sense cap pressió que el faci disminuir.

2.- CONDICIONS DEL PROCÉS D'EXECUCIÓ

Abans de col·locar l'aïllament, s'ha de netejar la superfície del conducte de brosses, òxids, etc., i s'ha d'aplicar una pintura antioxidant si no té cap protecció.
Abans de començar els treballs de muntatge, s'ha de fer un replanteig que ha de ser aprovat per la DF.
S'ha de comprovar que les característiques del producte corresponen a les especificades al projecte.

3.- UNITAT I CRITERIS D'AMIDAMENT

m2 de superfície amidada segons les especificacions de la DT.

4.- NORMATIVA DE COMPLIMENT OBLIGATORI

Real Decreto 1027/2007, de 20 de julio, por el que se aprueba el Reglamento de Instalaciones Térmicas en los Edificios. (RITE).
Real Decreto 238/2013, de 5 de abril, por el que se modifican determinados artículos e instrucciones técnicas del Reglamento de Instalaciones Térmicas en los Edificios, aprobado por Real Decreto 1027/2007, de 20 de julio.
* UNE 100171:1989 IN Climatización. Aislamiento térmico. Materiales y colocación.
* UNE 100171:1992 ERRATUM Climatización. Aislamiento térmico. Materiales y colocación.
* UNE 100172:1989 Climatización. Revestimiento termoacústico interior de conductos.

EE INSTAL·LACIONS DE CLIMATITZACIÓ, CALEFACCIÓ I VENTILACIÓ MECÀNICA

EEC HUMIDIFICADORS, DESHUMIDIFICADORS, PURIFICADORS D'AIRE I RECUPERADORS DE CALOR

0.- ELEMENTS QUE CONTEMPLA EL PLEC

EEC42B81.

1.- DEFINICIÓ I CONDICIONS DE LES PARTIDES D'OBRA EXECUTADES

Humidificador de vapor trifàsic.
L'execució de la unitat d'obra inclou les operacions següents:

- Preparació de la zona de treball
- Replanteig de la unitat d'obra
- Fixació de l'aparell a la bancada o al suport
- Connexió a la xarxa elèctrica
- Connexió del circuit de l'aigua.
- Posada en marxa del equip
- Prova de servei
- Retirada de l'obra dels embalatges, retalls de tubs, etc.

CONDICIONS GENERALS:
La posició ha de ser la reflectida a la DT o, en el seu defecte, la indicada per la DF.
Ha de quedar fixada sòlidament a l'estructura de suport pels punts previstos a la documentació tècnica del fabricant i amb el sistema de fixació disposat pel fabricant. No s'han de transmetre vibracions ni sorolls a l'estructura de suport.
Tots els materials que intervenen en la instal·lació han de ser compatibles entre si. Per aquest motiu, el muntatge i les connexions dels equips han d'estar fets amb els materials i accessoris subministrats pel fabricant, o expressament aprovats per aquest.
Els elements de mesura, control, protecció i maniobra s'han d'instal·lar en llocs visibles i fàcilment accessibles, sense necessitat de desmuntar cap part de la instal·lació, particularment quan compleixin funcions de seguretat.
Les parts de l'equip que necessitin operacions periòdiques de manteniment han d'estar situades en emplaçaments que permetin la plena accessibilitat, atenent als requeriments mínims més exigents entre els marcats per la reglamentació vigent i les recomanacions del fabricant.
Per aquells equips proveïts d'elements que per una o altre raó hagin de quedar ocults, s'ha de preveure un sistema de fàcil accés per mitjà de portes, mampares, pannells o altres elements. La situació exacte d'aquests elements d'accés ha de ser indicada durant la fase de muntatge i quedarà reflectida en els plànols finals de la instal·lació.
Totes les unions del circuit d'aigua han de ser estanques.
Ha d'estar connectat a la xarxa d'alimentació elèctrica, la de protecció elèctrica, i la de control, amb cables de les seccions i tipus indicats a les instruccions tècniques del fabricant i que compleixin les especificacions fixades a les seves partides d'obra.
La instal·lació elèctrica de potència i la de control no poden anar sota el mateix conducte. En cas d'anar muntada sota una canal, aleshores han d'anar en compartiments diferents.
Les connexions elèctriques han d'estar fetes a dintre de les caixes de connexió.
No ha de ser possible el contacte accidental amb les parts elèctricament actives un cop acabades les feines de muntatge.
Els conductors de fase, el neutre i el de protecció, han de quedar rígidament fixats mitjançant pressió de cargol als borns de connexió.
No s'han de transmetre esforços entre els elements de la instal·lació elèctrica (tubs, canals o cables) i els components de l'equip.
Els cables elèctrics han d'entrar als aparells pels punts previstos pel fabricant.
Les connexions han de ser fàcilment desmuntables per tal de facilitar l'accés a l'equip en cas de reparació o substitució.
Els aparells han de funcionar sota qualsevol condició de càrrega sense produir vibracions o sorolls inacceptables.
La prova de servei ha d'estar feta.

2.- CONDICIONS DEL PROCÉS D'EXECUCIÓ

Abans de començar els treballs de muntatge, s'ha de fer un replanteig que ha de ser aprovat per la DF.
El muntatge s'ha de fer seguint les instruccions de la documentació tècnica del fabricant. S'ha de seguir la seqüència de muntatge proposada pel fabricant.
Tots els elements s'han d'inspeccionar abans de la seva col·locació.
La seva instal·lació no ha d'alterar les característiques de l'aparell.
S'ha de comprovar que les característiques tècniques de l'aparell corresponguin a les especificades al projecte.
Les connexions a les diferents xarxes de servei es faran un cop tallats els corresponents subministraments.
Un cop instal·lat l'equip, s'ha de procedir a la retirada de l'obra de tots els materials sobrants com ara embalatges, retalls de tubs, etc.

3.- UNITAT I CRITERIS D'AMIDAMENT

Unitat de quantitat instal·lada, mesurada segons les especificacions de la DT.

4.- NORMATIVA DE COMPLIMENT OBLIGATORI

Real Decreto 1027/2007, de 20 de julio, por el que se aprueba el Reglamento de Instalaciones Térmicas en los Edificios. (RITE).

Real Decreto 238/2013, de 5 de abril, por el que se modifican determinados artículos e instrucciones técnicas del Reglamento de Instalaciones Térmicas en los Edificios, aprobado por Real Decreto 1027/2007, de 20 de julio.
Real Decreto 842/2002 de 2 de agosto, por el que se aprueba el Reglamento Electrotécnico de Baja Tensión. REBT 2002.

EE INSTAL·LACIONS DE CLIMATITZACIÓ, CALEFACCIÓ I VENTILACIÓ MECÀNICA

EEH PLANTES DE REFREDAMENT D'AIGUA I BOMBA DE CALOR

0.- ELEMENTS QUE CONTEMPLA EL PLEC

EEH1U130.

1.- DEFINICIÓ I CONDICIONS DE LES PARTIDES D'OBRA EXECUTADES

Plantes refredadores d'aigua o bomba de calor muntades sobre bancada.
S'han considerat els següents tipus d'aparells:
- Plantes refredadores d'aigua o bomba de calor condensades per aire, amb ventiladors axials o centrífugs, equipades amb compressor hermètic rotatiu o alternatiu
- Plantes refredadores d'aigua o bomba de calor condensades per aire, amb ventiladors axials o centrífugs, equipades amb compressor semihermètic alternatiu o de cargol
- Plantes refredadores d'aigua o bomba de calor condensades per aigua equipades amb compressor hermètic rotatiu o alternatiu
- Plantes refredadores d'aigua o bomba de calor condensades per aigua equipades amb compressor semihermètic alternatiu o de cargol

L'execució de la unitat d'obra inclou les operacions següents:
- Preparació de la zona de treball
- Replanteig de la unitat d'obra
- Fixació de l'aparell a la bancada
- Connexió a la xarxa elèctrica
- Connexió al circuit de control
- Connexió dels tubs del circuit d'aigua
- Connexió a la xarxa de drenatge
- Posada en marxa del equip
- Prova de servei
- Retirada de l'obra dels embalatges, retalls de tubs, etc.

CONDICIONS GENERALS:
La posició ha de ser la reflectida a la DT o, en el seu defecte, la indicada per la DF.
Ha de quedar fixada sòlidament a l'estructura de suport pels punts previstos a la documentació tècnica del fabricant i amb el sistema de fixació disposat pel fabricant. No s'han de transmetre vibracions ni sorolls a l'estructura de suport.
Tots els materials que intervenen en la instal·lació han de ser compatibles entre si. Per aquest motiu, el muntatge i les connexions dels equips han d'estar fets amb els materials i accessoris subministrats pel fabricant, o expressament aprovats per aquest.
Els elements de mesura, control, protecció i maniobra s'han d'instal·lar en llocs visibles i fàcilment accessibles, sense necessitat de desmuntar cap part de la instal·lació, particularment quan compleixin funcions de seguretat.
Els equips que necessitin operacions periòdiques de manteniment han de situar-se en emplaçaments que permetin la plena accessibilitat de totes les seves parts, atenent als requeriments mínims més exigents entre els marcats per la reglamentació vigent i les recomanacions del fabricant.
Per aquells equips proveïts d'elements que per una o altre raó hagin de quedar ocults, s'ha de preveure un sistema de fàcil accés per mitjà de portes, mampares, pannells o altres elements. La situació exacte d'aquests elements d'accés ha de ser indicada durant la fase de muntatge i quedarà reflectida en els plànols finals de la instal·lació.
Les parts mòbils de l'aparell, com ara ventiladors i comportes, s'han de poder moure lliurement sense entrar en contacte amb elements de l'obra, el conducte o la pròpia instal·lació.
Ha d'estar connectat a la xarxa d'alimentació elèctrica, la de protecció elèctrica, i la de control, amb cables de les seccions i tipus indicats a les instruccions tècniques del fabricant i que compleixin les especificacions fixades a les seves partides d'obra.
La instal·lació elèctrica de potència i la de control no poden anar sota el mateix conducte. En cas d'anar muntada sota una canal, aleshores han d'anar en compartiments diferents.

Les connexions elèctriques han d'estar fetes a dintre de les caixes de connexió.
No ha de ser possible el contacte accidental amb les parts elèctricament actives un cop acabades les feines de muntatge.
Els cables elèctrics han de quedar subjectats per la coberta a la carcassa de la caixa de connexions o de l'aparell, de manera que no es transmetin esforços a la connexió elèctrica.
Els conductors de fase, el neutre i el de protecció, han de quedar rígidament fixats mitjançant pressió de cargol als borns de connexió.
No s'han de transmetre esforços entre els elements de la instal·lació elèctrica (tubs, canals o cables) i els components de l'equip.
Els cables elèctrics han d'entrar als aparells pels punts previstos pel fabricant.
Les connexions dels equips i aparells a les canonades ha d'estar feta de manera que entre la canonada i l'aparell no es transmeti cap esforç, degut al propi pes i les vibracions.
Les connexions han de ser fàcilment desmuntables per tal de facilitar l'accés a l'equip en cas de reparació o substitució.
Els aparells han de funcionar sota qualsevol condició de càrrega sense produir vibracions o sorolls inacceptables.
La prova de servei ha d'estar feta.

2.- CONDICIONS DEL PROCÉS D'EXECUCIÓ

Abans de començar els treballs de muntatge, s'ha de fer un replanteig que ha de ser aprovat per la DF.
El muntatge s'ha de fer seguint les instruccions de la documentació tècnica del fabricant. S'ha de seguir la seqüència de muntatge proposada pel fabricant.
Tots els elements s'han d'inspeccionar abans de la seva col·locació.
La seva instal·lació no ha d'alterar les característiques de l'aparell.
S'ha de comprovar que les característiques tècniques de l'aparell corresponguin a les especificades al projecte.
Les connexions a les diferents xarxes de servei es faran un cop tallats els corresponents subministraments.
Les connexions de la instal·lació frigorífica i les connexions de desguàs han de ser estanques. Han d'anar segellades amb el sistema d'estanquitat aprovat pel fabricant.
Abans d'efectuar les unions, es repassaran i netejaran els extrems dels tubs per eliminar les rebabes que hi puguin haver. Els extrems de les canonades han d'estar preparats d'acord amb el sistema de connexió que s'hagi de fer. Entre les dues parts de les unions s'ha d'interposar el material necessari per a l'obtenció d'una estanquitat perfecta i duradora, a la temperatura i pressió de servei.
No es retiraran les proteccions de les boques de connexió fins que no es procedeixi a la seva unió.
Un cop instal·lat l'equip, s'ha de procedir a la retirada de l'obra de tots els materials sobrants com ara embalatges, retalls de tubs, etc.

3.- UNITAT I CRITERIS D'AMIDAMENT

Unitat de quantitat instal·lada, mesurada segons les especificacions de la DT.

4.- NORMATIVA DE COMPLIMENT OBLIGATORI

Real Decreto 1027/2007, de 20 de julio, por el que se aprueba el Reglamento de Instalaciones Térmicas en los Edificios. (RITE).
Real Decreto 238/2013, de 5 de abril, por el que se modifican determinados artículos e instrucciones técnicas del Reglamento de Instalaciones Térmicas en los Edificios, aprobado por Real Decreto 1027/2007, de 20 de julio.
Real Decreto 842/2002 de 2 de agosto, por el que se aprueba el Reglamento Electrotécnico de Baja Tensión. REBT 2002.

5.- CONDICIONS DE CONTROL D'EXECUCIÓ I DE L'OBRA ACABADA

CONTROL D'EXECUCIÓ. OPERACIONS DE CONTROL:
Les tasques de control a realitzar són les següents:
- Comprovació de la correcta implantació dels equips a l'obra.
- Comprovació de la correcta execució del muntatge; que els equips i materials instal·lats es corresponen amb els especificats al projecte i els contractats amb l'empresa instal·ladora.
- Comprovació de la correcta ubicació dels elements absorbents de vibracions segons indicacions del fabricant.
- Comprovació de la correcta conducció dels ventiladors
- Comprovació de la situació de l'element en quan a la seva accessibilitat i distància respecte altres elements segons projecte i especificació dels fabricants.
- Verificació que hi ha instal·lats dispositius de control i protecció:
  - Dispositius de seguretat de pressió, pressòstats d'alta i baixa
  - Protecció tèrmica dels motors

  - Protecció contra el gel
  - Interruptor de flux
  - Control de capacitat de líquid refrigerant
  - Relè de retard de temps
- Verificació i amidament de característiques de funcionament dels equips: pressions, temperatura, potència elèctrica consumida, cabals d'aigua i pèrdua de càrrega en evaporadors.

CONTROL D'EXECUCIÓ. CRITERIS DE PRESA DE MOSTRES:
S'han de controlar totes les plantes refredadores i bombes de calor.
CONTROL DE L'OBRA ACABADA. OPERACIONS DE CONTROL:
Les tasques de control a realitzar són les següents:
- Control del nivell sonor. Estudi acústic.
- Ajust i equilibrat segons la IT 2.3 del RITE.
- Certificat de posta en marxa de fabricant
- Certificat de garantia de fabricant, d'acord amb la llei vigent de defensa de consumidors i usuaris.
- Manteniment de la instal·lació segons RITE
- Realització d'informe amb els resultats del control efectuat.

CONTROL DE L'OBRA ACABADA. INTERPRETACIÓ DE RESULTATS I ACTUACIONS EN CAS D'INCOMPLIMENT:
En cas de resultats negatius i anomalies, s'han de corregir els defectes sempre que sigui possible, en cas contrari s'ha de substituir el material afectat.

EE INSTAL·LACIONS DE CLIMATITZACIÓ, CALEFACCIÓ I VENTILACIÓ MECÀNICA

EEJ UNITATS CLIMATITZADORES EMISSORES I UNITATS D'INDUCCIÓ

EEJ2 FAN-COILS VERTICALS TIPUS CONSOLA

0.- ELEMENTS QUE CONTEMPLA EL PLEC

EEJ21322,EEJ21422,EEJ23522,EEJ23822.

1.- DEFINICIÓ I CONDICIONS DE LES PARTIDES D'OBRA EXECUTADES

Fan-coils verticals de tipus consola, col·locats.
L'execució de la unitat d'obra inclou les operacions següents:
- Replanteig de la unitat d'obra
- Fixació de la unitat en el seu emplaçament
- Connexió del circuit d'aigua
- Connexió del conducte de recollida de condensats, si és el cas
- Connexió a la xarxa elèctrica
- Connexió al termòstat i altres comandaments, si és el cas
- Posada en marxa del equip
- Prova de servei
- Retirada de l'obra dels embalatges, retalls de tubs, etc.

CONDICIONS GENERALS:
Ha de quedar sòlidament fixat en el seu lloc d'emplaçament.
La posició ha de ser la reflectida a la DT o, en el seu defecte, la indicada per la DF.
Ha d'estar connectat al circuit d'aigua de la instal·lació centralitzada de condicionament.
La sortida de condensats, quan n'hi hagi, ha d'estar connectada a la xarxa corresponent.
Totes les unions del circuit d'aigua han de ser estanques.
Ha d'estar connectat a la xarxa d'alimentació i protecció elèctrica.
Si l'aparell no té termòstat intern, aleshores ha de quedar connectat al termòstat ambient.
Si disposa d'altres comandaments, com ara un programador horari, etc. ha de quedar connectat als mateixos.
L'espai lliure d'accés a l'aparell ha de ser suficient per a permetre d'extreure i manipular el filtre, i fer el manteniment general de l'aparell.
Els tubs han d'anar col·locats sobre suports adients.
No s'han de transmetre esforços entre l'aparell i els elements de la instal·lació.
Totes les alimentacions, retorns i desguassos han d'anar convenientment aïllats.
L'aparell ha de funcionar sota qualsevol condició de càrrega sense produir vibracions o sorolls inacceptables.
Toleràncies d'instal·lació:

- Posició: ± 20 mm
- Nivell: ± 2 mm

2.- CONDICIONS DEL PROCÉS D'EXECUCIÓ

Abans de començar els treballs de muntatge, s'ha de fer un replanteig que ha de ser aprovat per la DF.
La seva instal·lació no ha d'alterar les característiques de l'element.
L'estanquitat de les unions s'ha d'aconseguir amb els junts subministrats amb l'equip, o en el seu defecte amb mètodes aprovats pel fabricant.
Cal comprovar la idoneïtat de la tensió disponible amb la del motor del ventilador.
Tots els elements s'han d'inspeccionar abans de la seva col·locació.
S'ha de comprovar que les característiques tècniques de l'aparell corresponguin a les especificades al projecte.
No es retiraran les proteccions de les boques de connexió fins que no es procedeixi a la seva unió.
Les connexions a les diferents xarxes de servei es faran un cop tallats els corresponents subministraments.
No s'han de forçar els tubs ni les boques de connexió en el moment de fer les unions.
Les connexions han de ser fàcilment desmuntables per tal de facilitar l'accés a l'equip en cas de reparació o substitució.
Els accessoris de l'equip com ara vàlvules, instruments de mesura i control, maniguets antivibratoris, filtres, etc. han d'instal·lar-se abans de la part desmuntable de connexió, cap a la xarxa de distribució.
La posada en marxa de l'equip i la prova de servei han de ser fetes per personal especialitzat.
Un cop instal·lat l'equip, s'ha de procedir a la retirada de l'obra de tots els materials sobrants com ara embalatges, retalls de tubs, etc.

3.- UNITAT I CRITERIS D'AMIDAMENT

Unitat de quantitat instal·lada, mesurada segons les especificacions de la DT.

4.- NORMATIVA DE COMPLIMENT OBLIGATORI

Real Decreto 1027/2007, de 20 de julio, por el que se aprueba el Reglamento de Instalaciones Térmicas en los Edificios. (RITE).
Real Decreto 842/2002 de 2 de agosto, por el que se aprueba el Reglamento Electrotécnico de Baja Tensión. REBT 2002.
UNE-EN 60335-1:2002 Aparatos electrodomésticos y análogos. Seguridad. Parte 1: Requisitos generales.

5.- CONDICIONS DE CONTROL D'EXECUCIÓ I DE L'OBRA ACABADA

CONTROL D'EXECUCIÓ. OPERACIONS DE CONTROL:
Les tasques de control a realitzar són les següents:
- Comprovació de la correcta implantació dels equips a l'obra.
- Control del procés del muntatge, verificar la correcta execució de la instal·lació.
- Comprovació de la correcta ubicació dels elements absorbents de vibracions segons indicacions del fabricant.
- Control específic als fan-coils:
  - Control de la situació dels fan-coils
  - Verificació de la correcta instal·lació del sistema de recollida d'aigua i condensats.
  - Verificació de la no existència de bosses d'aire, instal·lació dispositius de purga.
- Proves de funcionament. S'han de verificar les condicions de funcionament dels fan-coils: Arrencada/Aturada, sentit del gir del motor, temperatures, cabals d'aire, consum elèctric, funcionament dels elements de regulació i presència de filtres.
- Ajust i equilibrat segons la IT 2.3 del RITE.
- Certificat de garantia de fabricant, d'acord amb la llei vigent de defensa de consumidors i usuaris.

CONTROL DE L'OBRA ACABADA. OPERACIONS DE CONTROL:
Les tasques de control a realitzar són les següents:
- Control del nivell sonor. Estudi acústic.
- Manteniment de la instal·lació.
- Realització d'informe amb els resultats del control efectuat.

CRITERIS DE PRESA DE MOSTRES:
S'ha de comprovar un nombre d'aparells, determinat en cada cas per la DF, s'ha de comprovar especialment els situats en zones més desfavorables i s'ha de procurar mostrejar les diferents zones.
INTERPRETACIÓ DE RESULTATS I ACTUACIONS EN CAS D'INCOMPLIMENT:
En cas de resultats negatius i anomalies, s'han de corregir els defectes sempre que sigui possible, en cas contrari s'ha de substituir el material afectat.

EE INSTAL·LACIONS DE CLIMATITZACIÓ, CALEFACCIÓ I VENTILACIÓ MECÀNICA

EEK REIXETES, DIFUSORS, COMPORTES, SILENCIADORS I ACCESSORIS

EEK2 REIXETES D'IMPULSIÓ O RETORN D'UNA FILERA D'ALETES ORIENTABLES HORITZONTALS

0.- ELEMENTS QUE CONTEMPLA EL PLEC

EEK21A57,EEK21KXX.

1.- DEFINICIÓ I CONDICIONS DE LES PARTIDES D'OBRA EXECUTADES

Reixetes d'impulsió o retorn d'alumini.
S'han considerat els tipus de col·locació següents:
- Fixades al bastiment
- Recolzades sobre el bastidor

L'execució de la unitat d'obra inclou les operacions següents:
Reixetes fixades al bastiment:
- Col·locació del bastiment de muntatge
- Fixació de la reixeta al bastiment

Reixetes recolzades sobre bastiment:
- Col·locació de la reixeta a pressió en el seu allotjament

CONDICIONS GENERALS:
La posició ha de ser la reflectida a la DT o, en el seu defecte, la indicada per la DF.
Ha de quedar plana sobre l'allotjament.
La reixeta fixada al bastiment, ha de quedar sòlidament unida al bastiment de muntatge per mitjà del marc collat amb visos o a pressió.
La reixeta recolzada sobre el bastiment, ha de quedar situada en el seu allotjament i exercir una certa pressió. Ha de ser manipulable manualment.
Les toleràncies de posició han de ser les fixades a la partida d'obra del conducte.
Si la unitat terminal de retorn no incorpora cap dispositiu de recollida de brutícia, la seva part inferior ha de quedar a una distancia mínima de 10 cm del terra.
Si la unitat terminal d'impulsió permet l'entrada d'un cos estrany de grandària superior o igual a 10 mm, aleshores aquesta ha d'anar col·locada a una distancia mínima de 2 m del terra, mesurada respecte a la seva part inferior.

2.- CONDICIONS DEL PROCÉS D'EXECUCIÓ

La seva instal·lació no ha d'alterar les característiques de l'element.
Abans de començar els treballs de muntatge, s'ha de fer un replanteig que ha de ser aprovat per la DF.
La reixeta s'ha d'inspeccionar abans de la seva col·locació.
S'ha de comprovar que les característiques del producte corresponen a les especificades al projecte.

3.- UNITAT I CRITERIS D'AMIDAMENT

Unitat de quantitat instal·lada, mesurada segons les especificacions de la DT.

4.- NORMATIVA DE COMPLIMENT OBLIGATORI

Real Decreto 1027/2007, de 20 de julio, por el que se aprueba el Reglamento de Instalaciones Térmicas en los Edificios. (RITE).
Real Decreto 238/2013, de 5 de abril, por el que se modifican determinados artículos e instrucciones técnicas del Reglamento de Instalaciones Térmicas en los Edificios, aprobado por Real Decreto 1027/2007, de 20 de julio.

EE INSTAL·LACIONS DE CLIMATITZACIÓ, CALEFACCIÓ I VENTILACIÓ MECÀNICA

EEK REIXETES, DIFUSORS, COMPORTES, SILENCIADORS I ACCESSORIS

EEKD REGULADORS DE FLUX RECTANGULARS

0.- ELEMENTS QUE CONTEMPLA EL PLEC

EEKDA77G,EEKDA73G.

1.- DEFINICIÓ I CONDICIONS DE LES PARTIDES D'OBRA EXECUTADES

Reguladors de flux d'acer lacat muntats sobre un difusor rectangular.
L'execució de la unitat d'obra inclou les operacions següents:
- Fixació del regulador al conducte de distribució
- Fixació del difusor al regulador
- Prova de servei

CONDICIONS GENERALS:
El regulador de flux ha de quedar fixat sòlidament al conducte i acoblat al difusor rectangular.
No ha d'impedir el comandament frontal de la regulació del cabal d'aire.
Ha de quedar ben alineat amb el conducte i el difusor.
La posició ha de ser la reflectida a la DT o, en el seu defecte, la indicada per la DF.
Les tolerències de posició han de ser les fixades a la partida d'obra del conducte.

2.- CONDICIONS DEL PROCÉS D'EXECUCIÓ

La seva instal·lació no ha d'alterar les característiques de l'element.
Abans de començar els treballs de muntatge, s'ha de fer un replanteig que ha de ser aprovat per la DF.
Tots els elements s'han d'inspeccionar abans de la seva col·locació.
S'ha de comprovar que les característiques tècniques de l'aparell corresponguin a les especificades al projecte.

3.- UNITAT I CRITERIS D'AMIDAMENT

Unitat de quantitat instal·lada, mesurada segons les especificacions de la DT.

4.- NORMATIVA DE COMPLIMENT OBLIGATORI

Real Decreto 1027/2007, de 20 de julio, por el que se aprueba el Reglamento de Instalaciones Térmicas en los Edificios. (RITE).
Real Decreto 238/2013, de 5 de abril, por el que se modifican determinados artículos e instrucciones técnicas del Reglamento de Instalaciones Térmicas en los Edificios, aprobado por Real Decreto 1027/2007, de 20 de julio.

EE INSTAL·LACIONS DE CLIMATITZACIÓ, CALEFACCIÓ I VENTILACIÓ MECÀNICA

EEK REIXETES, DIFUSORS, COMPORTES, SILENCIADORS I ACCESSORIS

EEKQ COMPORTES DE REGULACIÓ

0.- ELEMENTS QUE CONTEMPLA EL PLEC

EEKQ2421.

1.- DEFINICIÓ I CONDICIONS DE LES PARTIDES D'OBRA EXECUTADES

Aquest plec de condicions tècniques es vàlid per a les següents partides d'obra:
- Comportes tallafocs muntades entre conductes i fixades a l'obra amb morter de ciment
- Comportes de regulació de cabal, per a conductes rectangulars.

- Comportes de regulació de cabal constant, per a conductes rectangulars.
- Comportes de regulació de cabal constant, per a conductes circulars.
- Accessoris per a comportes tallafocs

L'execució de la unitat d'obra inclou les operacions següents:
- Replanteig de la unitat d'obra
- Fixació de la comporta a l'obra o al conducte
- Fixació dels conductes a banda i banda de la comporta
- Execució de les connexions elèctriques i de control, si és el cas
- Comprovació del funcionament
- Retirada de l'obra de les restes d'embalatges, restes de materials, etc.

CONDICIONS GENERALS:
La posició ha de ser la reflectida a la DT o, en el seu defecte, la indicada per la DF.
Tots els materials que intervenen en la instal·lació han de ser compatibles entre si. Per aquest motiu, el muntatge i les connexions de l'aparell han d'estar fets amb els materials i accessoris subministrats pel fabricant, o expressament aprovats per aquest.
Les parts mòbils de la comporta no han d'entrar en contacte amb cap element constructiu o amb altres parts de la instal·lació.
No s'han de transmetre esforços entre la fixació o els conductes i la comporta que en puguin afectar el funcionament.
Les parts de la comporta que necessitin un manteniment o una regulació han de ser fàcilment accessibles un cop col·locada la comporta.
Els conductes han d'anar fixats a la comporta al llarg de tot el seu perímetre. La unió ha de ser estanca.
Les connexions elèctriques i les de la xarxa de control han d'estar fetes.
Per a les connexions es faran servir els cables de les seccions i tipus especificats a la DT del fabricant.
Durant el funcionament, i sota qualsevol condició de càrrega, la comporta no ha de provocar vibracions o sorolls inacceptables.
COMPORTES DE REGULACIÓ DE CABAL:
La comporta de regulació de cabal ha de quedar fixada sòlidament al conducte o a l'equip.
Les tolerències de posició han de ser les fixades a la partida d'obra del conducte.

2.- CONDICIONS DEL PROCÉS D'EXECUCIÓ

Abans de començar els treballs de muntatge, es farà un replanteig previ que ha de ser aprovat per la DF.
Els materials s'han d'inspeccionar abans de la seva col·locació.
La col·locació de la comporta s'ha de fer seguint les instruccions de la documentació tècnica del fabricant. S'ha de seguir la seqüència de muntatge proposada pel fabricant.
S'ha de comprovar que les característiques tècniques corresponen a les especificades al projecte.
Les connexions a les diferents xarxes de servei es faran un cop tallats els corresponents subministraments.
Abans d'efectuar les unions, es repassaran i netejaran els extrems dels conductes per a eliminar les rebaves que hi puguin haver.
Un cop instal·lat l'equip, es procedirà a la retirada de l'obra de tots els materials sobrants com ara embalatges, retalls de tubs, etc.

3.- UNITAT I CRITERIS D'AMIDAMENT

Unitat de quantitat instal·lada, mesurada segons les especificacions de la DT.

4.- NORMATIVA DE COMPLIMENT OBLIGATORI

No hi ha normativa de compliment obligatori.

EE INSTAL·LACIONS DE CLIMATITZACIÓ, CALEFACCIÓ I VENTILACIÓ MECÀNICA

EEM VENTILADORS I CAIXES DE VENTILACIÓ

EEM3 VENTILADORS-EXTRACTORS

0.- ELEMENTS QUE CONTEMPLA EL PLEC

EEM3241F.

1.- DEFINICIÓ I CONDICIONS DE LES PARTIDES D'OBRA EXECUTADES

Extractors per a corrent monofàsic o trifàsic, instal·lats.
S'han considerat els tipus de col·locació següents:
- Encastats
- Muntats a la finestra
- Muntats en conducte
- Muntats en teulada

L'execució de la unitat d'obra inclou les operacions següents:
Extractors muntats a la finestra:
- Col·locació del bastiment en el forat del vidre corresponent
- Fixació de l'extractor al bastiment
- Connexió a la xarxa elèctrica
- Prova de servei

Extractors encastats a la paret:
- Fixació de l'extractor amb tacs i visos al forat corresponent
- Connexió a la xarxa elèctrica
- Prova de servei

Extractors muntats en conducte:
- Muntat de l'extractor en el tub
- Connexió de la xarxa elèctrica
- Prova de servei

Extractors de teulada:
- Col·locació de l'extractor o dels accessoris de transició en l'orifici corresponent
- Fixació de l'extractor a l'extrem del tub o a l'accessori de transició corresponent
- Connexió a la xarxa elèctrica
- Prova de servei

CONDICIONS GENERALS:
La posició ha de ser la reflectida a la DT o, en el seu defecte, la indicada per la DF.
S'ha de connectar a la xarxa d'alimentació elèctrica, i comprovar que la tensió disponible sigui l'adient. S'ha de comprovar, també, que el sentit de gir és el que li correspon.
La distància entre el pla de la boca de l'extractor i qualsevol obstacle ha de ser superior a dues vegades el diàmetre equivalent a la boca de descàrrega.

EXTRACTOR MUNTAT EN FINESTRA:
L'extractor muntat a la finestra ha d'anar encastat en un vidre i s'ha de fixar entre el marc i el bastiment que se subministra juntament amb l'extractor.

EXTRACTOR ENCASTAT A LA PARET:
L'extractor que va encastat a la paret, ha d'anar fixat mitjançant visos i tacs, aprofitant els forats que hi ha en el marc de l'extractor.

EXTRACTOR MUNTAT EN TUB:
En els extractors muntats en tubs, s'han d'instal·lar un tram de conducte rectilini entre la boca i la derivació o bifurcació de longitud igual a la longitud eficaç. Els canvis de secció dels tubs s'han de realitzar a una distància de la boca igual o superior al de la distància eficaç.

EXTRACTOR DE TEULADA:
El conducte instal·lat ha de tenir el mateix diàmetre que la boca d'aspiració de l'extractor.
És recomanable la instal·lació dels extractors de teulada per sota de la línia del carener.

2.- CONDICIONS DEL PROCÉS D'EXECUCIÓ

No hi han condicions específiques del procés d'instal·lació.

3.- UNITAT I CRITERIS D'AMIDAMENT

Unitat de quantitat instal·lada, mesurada segons les especificacions de la DT.

4.- NORMATIVA DE COMPLIMENT OBLIGATORI

Real Decreto 842/2002 de 2 de agosto, por el que se aprueba el Reglamento Electrotécnico de Baja Tensión. REBT 2002.

5.- CONDICIONS DE CONTROL D'EXECUCIÓ I DE L'OBRA ACABADA

CONTROL D'EXECUCIÓ. OPERACIONS DE CONTROL:
Les tasques de control a realitzar són les següents:
- Comprovació de la correcta implantació dels equips a l'obra.
- Control del procés del muntatge, verificar la correcta execució de la instal·lació.
- Verificació que les vibracions no es transmeten al conducte.
- Verificació que els elements de subjecció tenen la mateixa resistència que l'exigida al ventilador.
- Control específic dels ventiladors:
  - Control de la situació dels ventiladors
  - Verificació de la no existència de sorolls anormals
  - Actuació elements de control (si n'hi ha)
- Certificat de garantia de fabricant, d'acord amb la llei vigent de defensa de consumidors i usuaris.

CONTROL DE L'OBRA ACABADA. OPERACIONS DE CONTROL:
Les tasques de control a realitzar són les següents:
- Control específic dels ventiladors:
  - Comprovació del funcionament del motor, consum (A) sentit de gir, velocitat (m/s), cabal (m3/s), soroll (dBA)
- Manteniment de la instal·lació.
- Realització d'informe amb els resultats del control efectuat.

CRITERIS DE PRESA DE MOSTRES:
S'han de comprovar totes les unitats de ventilació.

INTERPRETACIÓ DE RESULTATS I ACTUACIONS EN CAS D'INCOMPLIMENT:
En cas de resultats negatius i anomalies, s'han de corregir els defectes sempre que sigui possible, en cas contrari s'ha de substituir el material afectat.

EE INSTAL·LACIONS DE CLIMATITZACIÓ, CALEFACCIÓ I VENTILACIÓ MECÀNICA

EEP ELEMENTS PER A INSTAL·LACIONS DE VENTILACIÓ

EEP3 BOQUES D'EXTRACCIÓ I SILENCIADORS ACÚSTICS

0.- ELEMENTS QUE CONTEMPLA EL PLEC

EEP31135.

1.- DEFINICIÓ I CONDICIONS DE LES PARTIDES D'OBRA EXECUTADES

Elements disposats en els conductes de ventilació mecànica per a permetre l'extracció de l'aire a l'exterior i per a garantir un bon aïllament acústic entre les diferents vivendes o locals.
S'han considerat els tipus d'elements següents:
- Boca d'extracció
- Silenciador acústic

L'execució de la unitat d'obra inclou les operacions següents:
Boca d'extracció:
- Replanteig de la unitat d'obra
- Fixació de l'element al conducte d'extracció
- Retirada de l'obra de les restes d'embalatges, retalls, etc.
- Regulació del cabal

Silenciador acústic:
- Replanteig de la unitat d'obra
- Instal·lació de l'element a l'interior del conducte d'extracció
- Retirada de l'obra de les restes d'embalatges, retalls, etc.

CONDICIONS GENERALS:
La posició i muntatge ha de ser la reflectida a la DT o, en el seu defecte, la indicada per la DF.
Tots els materials que intervenen en la instal·lació han de ser compatibles entre si.
Situació de les boques d'extracció:

- Separació del sostre: < 10 cm
- Separació de les cantonades: > 10 cm

2.- CONDICIONS DEL PROCÉS D'EXECUCIÓ

Abans de començar els treballs de muntatge, es farà un replanteig previ que ha de ser aprovat per la DF.
El muntatge s'ha de fer seguint les instruccions de la documentació tècnica del fabricant. S'ha de seguir la seqüència de muntatge proposada pel fabricant.
Tots els elements s'han d'inspeccionar abans de la seva col·locació.
S'ha de comprovar que les característiques tècniques dels accessoris corresponen a les especificades al projecte.
La seva instal·lació no ha d'alterar les característiques dels elements.
Un cop instal·lat l'equip, es procedirà a la retirada de l'obra de tots els materials sobrants com ara embalatges, retalls de tubs, etc.
Un cop instal·lades les boques d'extracció i quant el sistema estigui en marxa i els habitatges estiguin tancats excepte en les obertures d'admissió, s'han d'equilibrar els cabals ajustant les boques d'extracció.

3.- UNITAT I CRITERIS D'AMIDAMENT

Unitat de quantitat instal·lada, mesurada segons les especificacions de la DT.

4.- NORMATIVA DE COMPLIMENT OBLIGATORI

Real Decreto 314/2006, de 17 de marzo, por el que se aprueba el Código Técnico de la Edificación Parte 2. Documento Básico de Salubridad DB-HS.

EE INSTAL·LACIONS DE CLIMATITZACIÓ, CALEFACCIÓ I VENTILACIÓ MECÀNICA

EEU MATERIALS AUXILIARS PER A INSTAL·LACIONS DE CLIMATITZACIÓ, CALEFACCIÓ I VENTILACIÓ MECÀNICA

EEU1 PURGADORS AUTOMÀTICS

0.- ELEMENTS QUE CONTEMPLA EL PLEC

EEU11113.

1.- DEFINICIÓ I CONDICIONS DE LES PARTIDES D'OBRA EXECUTADES

Purgadors de llautó de posició vertical amb connexió per rosca instal·lats.
L'execució de la unitat d'obra inclou les operacions següents:
- Preparació del tub que ha de rebre el purgador amb mini, estopa o pasta i cintes
- Roscat del purgador al tub
- Prova de servei

CONDICIONS GENERALS:
Ha d'estar situat a la posició reflectida a la DT, tant pel que fa a la situació espacial, com a la posició dins de l'esquema.
S'ha d'instal·lar el circuit d'anada, 1,5 m per sobre de l'última derivació.
Ha de ser estanc a la pressió i temperatura de treball.
Ha d'estar proveit d'un recipient de desguàs connectat a la xarxa de sanejament.
Si el tub al que es connecta és d'acer, el junt d'estanquitat s'ha de fer amb mini i estopa, pastes o cinta.
Si el tub al que es connecta és de coure, es disposarà una peça especial de llautó roscada al purgador i soldada per capilaritat al tub de coure.
El seu eix principal ha de ser vertical.
Toleràncies d'execució:
- Replanteig: ± 10 mm
- Nivell: ± 10 mm
- Verticalitat: ± 2 mm/10 cm

2.- CONDICIONS DEL PROCÉS D'EXECUCIÓ

La seva instal·lació no ha d'alterar les característiques de l'element.
Tots els elements s'han d'inspeccionar abans de la seva col·locació.
S'ha de comprovar que les característiques tècniques de l'aparell corresponguin a les especificades al projecte.

3.- UNITAT I CRITERIS D'AMIDAMENT

Unitat de quantitat instal·lada, mesurada segons les especificacions de la DT.

4.- NORMATIVA DE COMPLIMENT OBLIGATORI

Real Decreto 1027/2007, de 20 de julio, por el que se aprueba el Reglamento de Instalaciones Térmicas en los Edificios. (RITE).
* Orden de 16 de mayo de 1975 por la que se aprueba la norma tecnológica de la edificación NTE-ICR/1975, «Instalaciones de climatización: Radiación».
* Orden de 26 de septiembre de 1973 por la que se aprueba la Norma Tecnológica NTE-IFC/1973, «Instalaciones de fontanería: Agua caliente».

EE INSTAL·LACIONS DE CLIMATITZACIÓ, CALEFACCIÓ I VENTILACIÓ MECÀNICA

EEU MATERIALS AUXILIARS PER A INSTAL·LACIONS DE CLIMATITZACIÓ, CALEFACCIÓ I VENTILACIÓ MECÀNICA

EEU4 DIPOSITS D'EXPANSIÓ

0.- ELEMENTS QUE CONTEMPLA EL PLEC

EEU41B31.

1.- DEFINICIÓ I CONDICIONS DE LES PARTIDES D'OBRA EXECUTADES

Instal·lació de dipòsits d'expansió tancats, de planxa d'acer i membrana elàstica, de fins a 1,4 m3 de capacitat, amb connexions roscades de 3/4', 1', 1' 1/2 i 2'
L'execució de la unitat d'obra inclou les operacions següents:
- Neteja de l'interior dels conductes de connexió
- Replanteig de la posició de l'element
- Col·locació i fixació del dipòsit
- Connexió al conducte
- Prova d'estanquitat
- Retirada de l'obra dels embalatges, retalls de tubs, etc.

CONDICIONS GENERALS:
El dipòsit ha de quedar col·locat en el circuit de retorn.
El diàmetre interior de la canonada de connexió al dipòsit ha de ser com a mínim de 20 mm.
Entre el generador de calor i el dipòsit d'expansió no hi ha d'haver cap accessori o element que pugui interrompre o tallar el pas de l'aigua.
Ha de portar una placa metàl·lica d'identificació per a la localització en l'esquema de la instal·lació.
El dipòsit ha de quedar anivellat i aplomat.
En el circuit hi ha d'haver una vàlvula de seguretat incorporada, tarada de manera que la sobrepressió en el dipòsit d'expansió, mai sigui superior a 0,5 bar.
En el circuit hi ha d'haver un manòmetre.
La instal·lació haurà d'estar protegida contra congelacions en cas de glaçada.
El dipòsit d'expansió ha de suportar un mínim de 300 kPa sense que s'apreciïn fugues o deformacions.
La capacitat del dipòsit ha de ser suficient per absorbir la variació del volum d'aigua de la instal·lació, al sobrepassar en 4 °C la temperatura de treball.
Cal que quedi suficientment separat dels paraments que l'envolten, de manera que es pugui instal·lar i manipular.
Distància als paraments laterals: >= 15 cm
Toleràncies d'instal·lació:
- Posició: ± 20 mm

- Aplomat (posició vertical): ± 5 mm
- Horitzontalitat (posició horitzontal): ± 5 mm

2.- CONDICIONS DEL PROCÉS D'EXECUCIÓ

Les unions roscades s'han de preparar amb estopa, pasta o cintes d'estanquitat.
L'enroscada, en el seu cas, s'ha de fer sense forçar ni malmetre la rosca.
S'ha de protegir la membrana de possibles excessos de temperatura.
L'estanquitat de les unions s'ha de realitzar mitjançant els junts adequats.
Abans de la instal·lació del dipòsit s'ha de netejar l'interior del tub.
La llargària del conducte de connexió ha de ser suficient com per fer possible el roscat de les unions.
Ha de quedar instal·lat en una posició tal que en ús no es puguin crear bosses d'aire al conducte.

3.- UNITAT I CRITERIS D'AMIDAMENT

Unitat de quantitat instal·lada, mesurada segons les especificacions de la DT.

4.- NORMATIVA DE COMPLIMENT OBLIGATORI

Real Decreto 1027/2007, de 20 de julio, por el que se aprueba el Reglamento de Instalaciones Térmicas en los Edificios. (RITE).

EE INSTAL·LACIONS DE CLIMATITZACIÓ, CALEFACCIÓ I VENTILACIÓ MECÀNICA

EEU MATERIALS AUXILIARS PER A INSTAL·LACIONS DE CLIMATITZACIÓ, CALEFACCIÓ I VENTILACIÓ MECÀNICA

EEU6 MANÒMETRES

0.- ELEMENTS QUE CONTEMPLA EL PLEC

EEU6U001.

1.- DEFINICIÓ I CONDICIONS DE LES PARTIDES D'OBRA EXECUTADES

Manòmetres d'esfera instal·lats roscats.
L'execució de la unitat d'obra inclou les operacions següents:
- Col·locació i fixació de l'aparell a la canonada
- Prova de servei

CONDICIONS GENERALS:
Ha d'anar connectat a la xarxa.
La pressió efectiva màxima de la instal·lació ha d'estar senyalada en l'escala del manòmetre i indicada de manera visible.
Ha d'estar instal·lat en un lloc accessible, visible i ventilat, de manera que quedi ben fixat i el seu funcionament sigui el correcte.
El manòmetre ha d'estar instal·lat de forma que pugui deixar-se fora de servei i fer la seva substitució amb l'equip funcionant.
La unió amb la canonada ha de ser estanca a la pressió de prova.
Ha de portar una placa metàl·lica d'identificació per a localització en l'esquema de la instal·lació.
Ha de portar indicat els valors entre els quals normalment han d'estar els valors per ell mesurats.
La posició ha de ser la reflectida a la DT o, en el seu defecte, la indicada per la DF.
Ha de quedar feta la prova de la instal·lació, amb el manòmetre funcionant.
Tolerències d'instal·lació:
- Posició: ± 10 mm

2.- CONDICIONS DEL PROCÉS D'EXECUCIÓ

Les unions roscades s'han de preparar amb estopa, pasta o cintes d'estanquitat.
L'enroscada, en el seu cas, s'ha de fer sense forçar ni malmetre la rosca.
El tub de connexió ha d'estar lliure d'obstruccions.

3.- UNITAT I CRITERIS D'AMIDAMENT

Unitat de quantitat instal·lada, mesurada segons les especificacions de la DT.

4.- NORMATIVA DE COMPLIMENT OBLIGATORI

La normativa ha de ser l'específica a l'ús a què es destini.

5.- CONDICIONS DE CONTROL D'EXECUCIÓ I DE L'OBRA ACABADA

CONTROL D'EXECUCIÓ. OPERACIONS DE CONTROL:
Les tasques de control a realitzar són les següents:
- Comprovació de la correcta implantació dels equips a l'obra.
- Verificació de la instal·lació de tots els aparells previstos en projecte.

CONTROL D'EXECUCIÓ. CRITERIS DE PRESA DE MOSTRES:
S'ha de comprovar el funcionament i l'execució de la instal·lació de forma global. En qualsevol altre cas la DF ha de determinar la intensitat de la presa de mostres.

CONTROL DE L'OBRA ACABADA. OPERACIONS DE CONTROL:
Les tasques de control a realitzar són les següents:
- Proves finals globals a tota la instal·lació:
  - Prova de funcionament. S'ha de realitzar al fer les proves de funcionament dels equips als que estan instal·lats els elements de regulació, calderes, climatitzadors, fan-coils, etc.

CONTROL DE L'OBRA ACABADA. INTERPRETACIÓ DE RESULTATS I ACTUACIONS EN CAS D'INCOMPLIMENT:
En cas de resultats negatius i anomalies, s'han de corregir els defectes sempre que sigui possible, en cas contrari s'ha de substituir el material afectat.

EE INSTAL·LACIONS DE CLIMATITZACIÓ, CALEFACCIÓ I VENTILACIÓ MECÀNICA

EEV ELEMENTS DE REGULACIÓ I CONTROL PER A INSTAL·LACIONS DE CLIMATITZACIÓ, CALEFACCIÓ I VENTILACIÓ MECÀNICA

EEV5 ELEMENTS PER A SUPERVISIÓ D'INSTAL·LACIONS DE REGULACIÓ

0.- ELEMENTS QUE CONTEMPLA EL PLEC

EEV5CF01,EEV5CPAS.

1.- DEFINICIÓ I CONDICIONS DE LES PARTIDES D'OBRA EXECUTADES

Elements per a supervisió de la gestió d'instal·lacions.
S'han considerat els següents tipus d'elements:
- Adaptadors per a connexió del bus de dades del sistema de regulació amb altres sistemes (Ordinadors, xarxes telefòniques, etc.)
- Ordinadors i programari per al control centralitzat d'instal·lacions

En els adaptadors per a connexió del bus de dades:
- Preparació de la zona de treball
- Replanteig de la unitat d'obra, si és el cas
- Connexió a la xarxa elèctrica, si és el cas
- Connexió al circuit de control, si és el cas
- Connexió amb l'actuador, si és el cas
- Retirada de l'obra dels embalatges, retalls de cables, etc.
- Prova de servei

En els ordinadors per al control centralitzat d'instal·lacions:
- Preparació de la zona de treball
- Connexió a la xarxa elèctrica
- Connexió al circuit de control
- Retirada de l'obra dels embalatges, retalls de cables, etc.
- Prova de servei

En el programari per al control centralitzat d'instal·lacions:

Programari:
- Instal·lació del programari en el ordinador
- Retirada de l'obra dels embalatges, etc.
- Prova de servei

CONDICIONS GENERALS:
La posició ha de ser la reflectida a la DT o, en el seu defecte, la indicada per la DF.
Els controls només han de ser accessibles al personal tècnic.
Els equips han de quedar instal·lats i en condicions de funcionament.
Ha d'estar feta la prova de servei.

ADAPTADORS PER A CONNEXIÓ DEL BUS DE DADES:
Ha de quedar fixat sòlidament al suport pels punts previstos d'acord amb les instruccions d'instal·lació del fabricant.
Les connexions s'han de fer per mitjà de connectors normalitzats.
Han d'estar fetes totes les connexions, tant les dels circuits de control i presa de dades, com les del circuit d'alimentació. Es faran servir els connectors adequats en cada cas.

ORDINADORS I PROGRAMARI PER AL CONTROL CENTRALITZAT D'INSTAL·LACIONS:
L'ordinador ha de quedar connectat a la xarxa elèctrica i a la xarxa de control de la instal·lació.
El programari carregat a l'ordinador ha de funcionar correctament, ha de ser compatible amb el sistema operatiu i amb les prestacions de l'ordinador.

2.- CONDICIONS DEL PROCÉS D'EXECUCIÓ

Abans de començar els treballs de muntatge, s'ha de fer un replanteig que ha de ser aprovat per la DF.
El muntatge s'ha de fer seguint les instruccions de la documentació tècnica del fabricant. S'ha de seguir la seqüència de muntatge proposada pel fabricant.
Tots els elements s'han d'inspeccionar abans de la seva col·locació.
S'ha de comprovar que les característiques tècniques de l'aparell corresponguin a les especificades al projecte.
S'ha de comprovar la idoneïtat de la tensió disponible amb la dels aparells.
Les connexions a les diferents xarxes de servei es faran un cop tallats els corresponents subministraments.
Les proves i ajustos sobre els equips han de ser fetes per personal especialitzat.
Un cop instal·lat l'equip, s'ha de procedir a la retirada de l'obra de tots els materials sobrants com ara embalatges, retalls de tubs, etc.

3.- UNITAT I CRITERIS D'AMIDAMENT

Unitat de quantitat realment instal·lada, amidada segons les especificacions de la DT.

4.- NORMATIVA DE COMPLIMENT OBLIGATORI

No hi ha normativa de compliment obligatori.

EF TUBS I ACCESSORIS PER A GASOS I FLUIDS

EFB TUBS DE POLIETILÈ

EFB1 TUBS DE POLIETILÈ DE DENSITAT ALTA

0.- ELEMENTS QUE CONTEMPLA EL PLEC

EFB16455.

1.- DEFINICIÓ I CONDICIONS DE LES PARTIDES D'OBRA EXECUTADES

Canalitzacions amb tub de polietilè per a transport i distribució de fluids a pressió i la col·locació d' accessoris en canalitzacions soterrades amb unions soldades, col·locats superficialment o al fons de la rasa.

S'han considerat els tipus de material següents:
- Polietilè extruït de densitat alta per al transport d'aigua a pressió amb una temperatura de servei fins a 40°C

S' han considerat els graus de dificultat de muntatge per als tubs, següents:
- Grau baix, que correspon a una xarxa de trams llargs, amb pocs accessoris i situada en llocs fàcilment accessibles (muntants, instal·lacions d'hidrants, etc.).
- Grau mitjà, que correspon a una xarxa equilibrada en trams lineals i amb accessoris (distribucions d'aigua, gas, calefacció, etc.)
- Grau alt, que correspon a una xarxa amb predomini d'accessoris (sala de calderes, instal·lació de bombeig, etc.)
- Sense especificació del grau de dificultat que correspon a una xarxa on es poden donar trams lineals, equilibrats i amb predomini d'accessoris indistintament al llarg del seu recorregut (instal·lacions d'obres d'enginyeria civil, etc.)

S'han considerat els tipus d'unió següents:
- Soldada (per a tubs de polietilè de densitat alta i mitjana)
- Connectada a pressió (per a tubs de polietilè de densitat alta i baixa)

L'execució de la unitat d'obra inclou les operacions següents:
- Comprovació i preparació del pla de suport (en canalitzacions per soterrar)
- Replanteig de la conducció
- Col·locació de l'element en la seva posició definitiva
- Execució de totes les unions necessàries
- Neteja de la canonada
- Retirada de l'obra de retalls de tubs, materials per a junts, etc.

No s'inclou, en les instal·lacions sense especificació del grau de dificultat, la col·locació d'accessoris. La variació del grau de dificultat en els diferents trams de la xarxa no permet fixar la repercussió d'accessoris; per això, la seva col·locació es considera una unitat d'obra diferent.
CONDICIONS GENERALS:
La posició ha de ser la reflectida a la DT o, en el seu defecte, la indicada per la DF.
Els junts han de ser estancs a la pressió de prova, han de resistir els esforços mecànics i no han de produir alteracions apreciables en el règim hidràulic de la canonada.
Ha d' estar feta la prova de pressió.
Totes les unions, canvis de direcció i sortides de ramals s'han de fer únicament per mitjà dels accessoris normalitzats. Les unions s'han de fer amb accessoris que pressionin la cara exterior del tub o bé soldats per testa, segons sigui el tipus d'unió definit per a la canalització.
El pas a través d'elements estructurals s'ha de fer amb passamurs i l'espai que quedi s'ha d'omplir amb material elàstic. Els passamurs han de sobresortir >= 3 mm del parament. Dins del passamurs no hi pot quedar cap accessori.
El tub de polietilè extruÏt es pot corbar en fred amb els següents radis de curvatura:

	Polietilè densitat alta	Polietilè densitat baixa i mitjana
A 0°C	<= 50 x Dn	<= 40 x Dn
A 20°C	<= 20 x Dn	<= 15 x Dn

Entre 0°C i 20°C el radi de curvatura pot determinar-se per interpolació lineal.
COL·LOCACIÓ SUPERFICIAL:
Els tubs han de ser accessibles. Les canonades s'han d'estendre perpendicularment o paral·lelament respecte a l'estructura de l'edifici. Les horitzontals han de passar preferentment a prop del paviment o del sostre.
Els dispositius de suport han d'estar situats de tal manera que garanteixin l'estabilitat i l'alineació del tub.
Sobre envans, els suports s'han de fixar amb tacs i visos, i a les parets, s'han d'encastar. Si l'abraçadora del suport és metàl·lica , entre ella i el tub s'ha d'interposar una anella elàstica.
Donat l'elevat coeficient de dilatació lineal, cal que els punts singulars (suports, canvis de direcció, ramals, trams llargs, etc.), permetin al tub efectuar els moviments axials de dilatació.
La canonada no pot travessar xemeneies ni conductes.
Distància entre suports:
- Tub polietilè densitat alta:
- Trams verticals: DN x 20 mm
- Trams horitzontals: DN x 15 mm

COL·LOCACIÓ SOTERRADA:
La fondà ria de la rasa ha de permetre que el tub descansi sobre un llit de sorra de riu. Pel seu damunt hi ha d'haver un reblert de terra ben piconada per tongades de 20 cm. Les primeres capes que envolten el tub cal piconar-les amb cura.
Gruix del llit de sorra:
- Polietilè extruït: >= 5 cm

- Polietilè reticulat: >= 10 cm
Gruix del reblert: (sense trànsit rodat):
- Polietilè extruït: >= 60 cm
- Polietilè reticulat: >= 50 cm
Gruix del reblert: (amb trànsit rodat): >= 80 cm
El tub s'ha de col·locar dins la rasa serpentejant lleugerament per a permetre les contraccions i dilatacions degudes a canvis de temperatura.
Per tal de contrarestar les reaccions axials que es produeixen en circular el fluid, els punts singulars (corbes, reduccions, etc.) , han d'estar ancorades a daus massissos de formigó.
En cas de coincidència de canonades d'aigua potable i de sanejament, les d'aigua potable han de passar per un pla superior a les de sanejament i han d'anar separades tangencialment 100 cm.
Per damunt del tub s'ha de fer un reblert de terres compactades, que han de complir l'especificat en el seu plec de condicions.

2.- CONDICIONS DEL PROCÉS D'EXECUCIÓ

CONDICIONS GENERALS:
La descàrrega i manipulació dels elements s'ha de fer de forma que no rebin cops.
Per a fer la unió dels tubs no s'han de forçar ni deformar els extrems.
La unió entre els tubs i altres elements d'obra s'ha de fer garantint la no transmissió de càrregues, la impermeabilitat i l'adherència amb les parets.
Cada cop que s'interromp el muntatge, cal tapar els extrems oberts.
L'estesa del tub s'ha de fer desenrotllant tangencialment el rotlle, fent-lo rodar verticalment sobre el terreny.
En les unions elàstiques l'extrem llis del tub s'ha de netejar i lubrificar amb un lubrificant autoritzat pel fabricant del tub, abans de fer la connexió.
L'extrem del tub s'ha d'aixamfranar.
Si s'ha de tallar un tub, cal fer-ho perpendicularment a l'eix i eliminar les rebaves.
Si s'ha d'aplicar un accessori de compressió cal aixamfranar l'aresta exterior.
El tub s'ha d'encaixar sense moviments de torsió.
S'ha d'utilitzar un equip de soldadura que garanteixi l'alineació dels tubs i l'aplicació de la pressió adequada per a fer la unió.
Un cop acabada la instal·lació s'ha de netejar interiorment i fer-hi passar aigua per arrossegar les brosses.
En el cas que la canonada sigui per abastament d'aigua, cal fer un tractament de depuració bacteriològic després de rentar-la.
COL·LOCACIÓ SOTERRADA:
Abans de baixar els elements a la rasa la DF ha d'examinar-los, rebutjant els que presentin algun defecte.
Abans de la col·locació dels elements cal comprovar que la rasant, l'amplària, la fondària i el nivell freà tic de la rasa corresponen als especificats en la DT. En cas contrari cal avisar la DF.
El fons de la rasa ha d'estar net abans de baixar els elements.
Si la canonada té un pendent > 10% s'ha de muntar en sentit ascendent. Si no es pot fer d'aquesta manera, cal fixar-la provisionalment per evitar el lliscament dels tubs.
Els tubs s'han de calçar i colzar per a impedir el seu moviment.
Col·locats els elements al fons de la rasa, s'ha de comprovar que el seu interior és lliure d'elements que puguin impedir el seu assentament o funcionament correctes (terres, pedres, eines de treball, etc.).
Les canonades i les rases s'han de mantenir lliures d'aigua, esgotant amb bomba o deixant desguassos a l'excavació.
No s'han de muntar trams de més de 100 m de llarg sense fer un reblert parcial de la rasa deixant el junts descoberts. Aquest reblert ha de complir les especificacions tècniques del reblert de la rasa.
Un cop situada la canonada a la rasa, parcialment reblerta excepte a les unions, s'han de fer les proves de pressió interior i d'estanquitat segons la normativa vigent.
No es pot procedir al reblert de les rases sense l'autorització expressa de la DF.
Els daus d'ancoratge s'han de fer una vegada enllestida la instal·lació. S'han de col·locar de forma que els junts de les canonades i dels accessoris siguin accessibles per a la seva reparació.

3.- UNITAT I CRITERIS D'AMIDAMENT

TUBS:
m de llargària instal·lada, amidada segons les especificacions de la DT, entre els eixos dels elements o dels punts per connectar.
Aquest criteri inclou les pè rdues de material per retalls i els empalmaments que s'hagin efectuat.
En les instal·lacions amb grau de dificultat especificat, inclou, a mé s, la repercussió de les peces especials per col·locar.
COL·LOCACIÓ SOTERRADA:
No s'inclouen en aquest criteri els daus de formigó per a l'ancoratge dels tubs ni les brides metàl·liques per a la subjecció dels

mateixos.

4.- NORMATIVA DE COMPLIMENT OBLIGATORI

La normativa ha de ser l'específica a l'ús a què es destini.

5.- CONDICIONS DE CONTROL D'EXECUCIÓ I DE L'OBRA ACABADA

CONTROL D'EXECUCIÓ. OPERACIONS DE CONTROL:
Les tasques de control a realitzar són les següents:
- Comprovació de la correcta implantació de les conduccions a l' obra segons el traçat previst.
- Control visual de l'execució de la instal·lació, comprovant:
    - Suportació
    - Verticalitat i pendents a trams horitzontals segons destí de la instal·lació
    - Utilització dels accessoris adequats a empalm aments i entroncaments
    - Distància a altres elements i conduccions.
- Realització de proves d'estanquitat i resistència mecànica
- Realització de proves d'estanquitat i evacuació a instal·lacions de sanejament.
CONTROL DE L'OBRA ACABADA. OPERACIONS DE CONTROL:
Les tasques de control a realitzar són les següents:
- Manteniment de la instal·lació.
- Realització i emissió d'informe amb resultats dels contro ls i dels assaigs realitzats i de quantificació dels mateixos.
CRITERIS DE PRESA DE MOSTRES:
S'ha de comprovar la totalitat de la instal·lació.
INTERPRETACIÓ DE RESULTATS I ACTUACIONS EN CAS D'INCOMPLIMENT:
En cas de deficiències de material o execució, si es pot es menar sense canviar materials, s'ha de procedir a fer-ho. En cas contrari, s'ha de procedir a canviar tot el material afectat.
En cas de manca d'elements o discrepà ncies amb el projecte, s'ha de procedir a l'adequació, d'acord amb el que determini la DF.

EF TUBS I ACCESSORIS PER A GASOS I FLUIDS

EFC TUBS DE POLIPROPILÈ

0.- ELEMENTS QUE CONTEMPLA EL PLEC

EFC13A25,EFC14A25,EFC15B25,EFC16A22,EFC17A22,EFC18A25.

1.- DEFINICIÓ I CONDICIONS DE LES PARTIDES D'OBRA EXECUTADES

Conduccions amb tub de polipropilè a pressió per a instal·lacions de transport i distribució de fluids, amb les unions soldades, col·locats superficialment o al fons de la rasa.
S'han considerat els graus de dificultat de muntatge per als tubs, següents:
- Grau mitjà, que correspon a una xarxa equilibrada en trams lineals i amb accessoris (distribucions d'aigua, gas, calefacció, etc.)
L'execució de la unitat d'obra inclou les operacions següents:
- Comprovació i preparació del pla de suport (en canalitzacions per soterrar)
- Replanteig de la conducció
- Col·locació de l'element en la seva posició definitiva
- Execució de totes les unions necessàries
- Neteja de la canonada
- Retirada de l'obra de retalls de tubs, materials per a junts, etc.
CONDICIONS GENERALS:
La posició ha de ser la reflectida a la DT o, en el seu defecte, la indicada per la DF.
Els junts han de ser estancs a la pressió de prova, han de resistir els esforços mecànics i no han de produir alteracions apreciables en el règim hidràulic de la canonada.
Les unions entre tubs s'han de fer per soldadura amb material d'aportació.
Els canvis de direcció, els ramals, les brides i les reduccions s'han de fer per mitjà dels accessoris adequats de polipropilè. Les unions s'han de fer per acoblament i soldadura amb material d'aportació.
El pas a través d'elements estructurals s'ha de fer amb passamurs i l'espai que quedi s'ha d'omplir

amb material elàstic. Els passamurs han de sobresortir >= 3 mm del parament. Dins del passamurs no hi pot quedar cap accessori.
La superfície del tub o del calorifugant, si n'hi ha d'haver, ha d'estar a >= 300 mm de qualsevol conductor elèctric i s'ha de procurar que passi per sota.
COL·LOCACIÓ SUPERFICIAL:
Els tubs han de ser accessibles. Les canonades s'han d'estendre perpendicularment o paral·lelament respecte a l'estructura de l'edifici. Les horitzontals han de passar preferentment a prop del paviment o del sostre.
Sobre envans, els suports s'han de fixar amb tacs i visos, i a les parets, s'han d'encastar. Si l'abraçadora del suport és metàl·lica, entre ella i el tub s'ha d'interposar una anella elàstica.
En cas de fluids molt calents, el suport ha de permetre una certa llibertat axial al tub per tal de compensar les dilatacions.
La canonada no pot travessar xemeneies ni conductes.
Distància entre suports:

DN (mm)	Distància entre suports (mm)	
	en trams verticals	en trams horitzontals
16	710	550
20	780	600
25	840	650
32	940	750
40	1100	850
50	1230	950
63	1230	950
75	1360	1050
90	1490	1150
110	1620	1250
125	1670	1350
140	1800	1500
160	1800	1500
200	1800	1500
250	2000	1800
315	2000	1800
400	2000	1800

COL·LOCACIÓ SOTERRADA:
La fondària de la rasa ha de permetre que el tub descansi sobre un llit de sorra de riu. Pel seu damunt hi ha d'haver un reblert de terra ben piconada per tongades de 20 cm. Les primeres capes que envolten el tub cal piconar-les amb cura.
Gruix del llit de sorra: >= 15 cm
Reblert (sense trànsit rodat): >= 60 cm
Reblert (amb trànsit rodat): >= 100 cm
El tub s'ha de col·locar dins la rasa serpentejant lleugerament per a permetre les contraccions i dilatacions degudes a canvis de temperatura.
Per tal de contrarestar les reaccions axials que es produeixen en circular el fluid, els punts singulars (corbes, reduccions, etc.), han d'estar ancorades a daus massissos de formigó.
En cas de coincidència de canonades d'aigua potable i de sanejament, les d'aigua potable han de passar per un pla superior a les de sanejament i han d'anar separades tangencialment 100 cm.
Per damunt del tub s'ha de fer un reblert de terres compactades, que han de complir l'especificat en el seu plec de condicions.

2.- CONDICIONS DEL PROCÉS D'EXECUCIÓ

CONDICIONS GENERALS:
La descàrrega i manipulació dels elements s'ha de fer de forma que no rebin cops.
Per a fer la unió dels tubs no s'han de forçar ni deformar els extrems.
La unió entre els tubs i altres elements d'obra s'ha de fer garantint la no transmissió de càrregues, la impermeabilitat i l'adherència amb les parets.
Cada cop que s'interromp el muntatge, cal tapar els extrems oberts.
Si s'ha de tallar un tub, cal fer-ho perpendicularment a l'eix i eliminar les rebaves.
Si s'ha d'aplicar un accessori de compressió cal aixamfranar l'aresta exterior.
Un cop acabada la instal·lació s'ha de netejar interiorment i fer-hi passar aigua per arrossegar les brosses.
En el cas que la canonada sigui per abastament d'aigua, cal fer un tractament de depuració bacteriològic després de rentar-la.
COL·LOCACIÓ SOTERRADA:
Abans de baixar els elements a la rasa la DF ha d'examinar-los, rebutjant els que presentin algun

defecte.
Abans de la col·locació dels elements cal comprovar que la rasant, l'amplària, la fondària i el nivell freàtic de la rasa corresponen als especificats en la DT. En cas contrari cal avisar la DF.
El fons de la rasa ha d'estar net abans de baixar els elements.
Els tubs s'han de calçar i colzar per a impedir el seu moviment.
Col·locats els elements al fons de la rasa, s'ha de comprovar que el seu interior és lliure d'elements que puguin impedir el seu assentament o funcionament correctes (terres, pedres, eines de treball, etc.).
Les canonades i les rases s'han de mantenir lliures d'aigua, esgotant amb bomba o deixant desguassos a l'excavació.
Un cop situada la canonada a la rasa, parcialment reblerta excepte a les unions, s'han de fer les proves de pressió interior i d'estanquitat segons la normativa vigent.
No es pot procedir al reblert de les rases sense l'autorització expressa de la DF.
Els daus d'ancoratge s'han de fer una vegada enllestida la instal·lació. S'han de col·locar de forma que els junts de les canonades i dels accessoris siguin accessibles per a la seva reparació.

3.- UNITAT I CRITERIS D'AMIDAMENT

TUBS:
m de llargària instal·lada, amidada segons les especificacions de la DT, entre els eixos dels elements o dels punts per connectar.
Aquest criteri inclou les pèrdues de material per retalls i els empalmaments que s'hagin efectuat.
En les instal·lacions amb grau de dificultat especificat, inclou, a més, la repercussió de les peces especials per col·locar.
COL·LOCACIÓ SOTERRADA:
No s'inclouen en aquest criteri els daus de formigó per a l'ancoratge dels tubs ni les brides metàl·liques per a la subjecció dels mateixos.

4.- NORMATIVA DE COMPLIMENT OBLIGATORI

La normativa ha de ser l'específica a l'ús a què es destini.

EF TUBS I ACCESSORIS PER A GASOS I FLUIDS

EFM ACCESSORIS DE MUNTATGE

EFM2 MANIGUETS ANTIVIBRATORIS FLEXIBLES

0.- ELEMENTS QUE CONTEMPLA EL PLEC

EFM25630.

1.- DEFINICIÓ I CONDICIONS DE LES PARTIDES D'OBRA EXECUTADES

Maniguets antivibratoris col·locats entre les canonades i els equips.
S'han considerat els tipus d'unitat d'obra següents:
- Maniguet antivibratori flexible d'acer inoxidable, col·locat superficialment i soldat per capil·laritat.
- Maniguet antivibratori de cautxú EPDM col·locat superficialment i amb els extrems roscats
- Maniguet antivibratori de cautxú EPDM col·locat superficialment i amb els extrems embridats

L'execució de la unitat d'obra inclou les operacions següents:
- Replanteig de la unitat d'obra
- Muntatge en la seva posició definitiva
- Execució de totes les unions i soldadures necessàries
- Retirada de l'obra de retalls de tubs, restes de soldadura, etc.

CONDICIONS GENERALS:
La posició ha de ser la reflectida a la DT o, en el seu defecte, la indicada per la DF.
Les unions han de ser estanques.
Tots els materials que intervenen en la instal·lació han de ser compatibles entre si.
La distància entre el maniguet i els elements que l'envolten ha de ser suficient per permetre'n el muntatge i el desmuntatge.
Els eixos del maniguet i de la canonada han de quedar alineats.

S'ha de deixar connectada a la xarxa corresponent, en condicions de funcionament.
El pes de la canonada no ha de descansar sobre el maniguet.
La presència del maniguet no ha de provocar alteracions apreciables en el règim hidràulic de la canonada.
Tolerències d'execució:
- Posició: ± 10 mm

2.- CONDICIONS DEL PROCÉS D'EXECUCIÓ

CONDICIONS GENERALS:
Abans de començar els treballs de muntatge, s'ha de fer un replanteig que ha de ser aprovat per la DF.
Tots els elements s'han d'inspeccionar abans de la seva col·locació.
La seva instal·lació no ha d'alterar les característiques dels elements.
Les connexions a la xarxa de servei s'han de fer un cop tallat el subministrament.
El muntatge s'ha de fer seguint les instruccions de la documentació tècnica del fabricant. S'ha de seguir la seqüència de muntatge proposada pel fabricant.
Un cop instal·lat l'equip, s'ha de procedir a la retirada de l'obra de tots els materials sobrants com ara embalatges, retalls de tubs, etc.

3.- UNITAT I CRITERIS D'AMIDAMENT

Unitat de quantitat instal·lada, mesurada segons les especificacions de la DT.

4.- NORMATIVA DE COMPLIMENT OBLIGATORI

La normativa ha de ser l'específica a l'ús a què es destini.

EF TUBS I ACCESSORIS PER A GASOS I FLUIDS

EFM ACCESSORIS DE MUNTATGE

EFM6 COMPENSADORS DE DILATACIÓ EMBRIDATS

0.- ELEMENTS QUE CONTEMPLA EL PLEC

EFM65530.

1.- DEFINICIÓ I CONDICIONS DE LES PARTIDES D'OBRA EXECUTADES

Compensadors de dilatacions, col·locats roscats, soldats o embridats
L'execució de la unitat d'obra inclou les operacions següents:
- Neteja de la canonada
- Execució de les unions
- Fixació del compensador en la seva posició definitiva

CONDICIONS GENERALS:
Ha d'anar connectat a la xarxa.
Els compensadors de dilatacions han d'estar col·locats de forma que permetin a les tuberies dilatar-se amb moviments en la direcció del seu propi eix, sense que s'originin esforços transversals.
Al costat de cada compensador de dilatació, ha d'haver-hi instal·lades guies.
La posició ha de ser la reflectida a la DT o, en el seu defecte, la indicada per la DF.
La distància entre compensadors de dilatacions ha de ser tal que la tensió en les fibres més tensades no siguin superior a 80 MPa, en qualsevol estat tèrmic de la instal·lació.
Han de quedar instal·lats el nombre d'elements necessaris, de forma que la posició dels aparells que van connectats en la instal·lació no es vegi afectada, ni estigui sotmesa a esforços indeguts com a conseqüència dels moviments de dilatació de les conduccions.
Han de ser accessibles, dins del passamurs no hi pot quedar cap element.
Els dispositius de suport i guia, han d'estar situats de tal manera que garanteixin l'estabilitat i l'alineació del tub.
Sobre envans, els suports s'han de fixar amb tacs i visos, i a les parets, s'han d'encastar. Entre l'abraçadora del suport i el tub s'ha d'interposar una anella elàstica. No s'ha de soldar el suport

al tub.
Si cal aplicar un element enroscat, no s'ha d'enroscar al tub, s'ha d'utilitzar el corresponent enllaç de con elàstic de compressió.
En cas d'instal·lacions de gas, la rosca ha d'estar realitzada mitjançant màquina roscadora i assegurada l'estanquitat mitjançant cinta o producte d'estanquitat ajustat a la norma UNE-EN 751-1 o UNE-EN 751-2 o equivalents.
Tolerències d'instal·lació:
- Nivell o aplomat: <= 2 mm/m, <= 15 mm/total

2.- CONDICIONS DEL PROCÉS D'EXECUCIÓ

El tub de connexió ha d'estar lliure d'obstruccions.
Cada cop que s'interromp el muntatge, cal tapar els extrems oberts.
Un cop acabada la instal·lació s'ha de netejar interiorment i fer-hi passar un dissolvent d'olis i greixos.
En el cas que la canonada sigui per abastament d'aigua, cal fer un tractament de depuració bacteriològic després de rentar-la.
UNIONS ROSCADES:
Les unions roscades s'han de preparar amb estopa, pasta o cintes d'estanquitat.
L'enroscada, en el seu cas, s'ha de fer sense forçar ni malmetre la rosca.
L'estanquitat dels accessoris s'ha d'aconseguir preferentment amb tefló.

3.- UNITAT I CRITERIS D'AMIDAMENT

Unitat de quantitat instal·lada, mesurada segons les especificacions de la DT.

4.- NORMATIVA DE COMPLIMENT OBLIGATORI

La normativa ha de ser l'específica a l'ús a què es destini.
UNIONS ROSCADES:
UNE-EN 751-2:1997 Materiales sellantes para juntas roscadas metálicas en contacto con gases de la 1ª, 2ª, y 3ª familia y con agua caliente. Parte 2: Compuestos sellantes no endurecibles.
UNE-EN 751-1:1997 Materiales sellantes para juntas roscadas metálicas en contacto con gases de la 1ª, 2ª, y 3ª familia y con agua caliente. Parte 1: Compuestos sellantes anacrónicos.

EF TUBS I ACCESSORIS PER A GASOS I FLUIDS

EFQ AÏLLAMENTS TÈRMICS PER A TUBS

0.- ELEMENTS QUE CONTEMPLA EL PLEC

EFQ3286L,EFQ3287L,EFQ33E6L,EFQ33E7L,EFQ33E9L,EFQ33EBL,EFQ33ECL,EFQ33EEL.

1.- DEFINICIÓ I CONDICIONS DE LES PARTIDES D'OBRA EXECUTADES

Col·locació d'aïllament tèrmic de conduccions.
S'han considerat els materials següents:
- Tubs rígids de llana de vidre aglomerada amb resines termoestables oberts per una generatriu
- Tubs amb escumes elastomèriques
- Tubs rígids de poliestirè expandit formats per dues peces amb els dos extrems longitudinals encadellats
- Tub flexible de polietilè expandit i obert per una generatriu
- Tubs rígids de llana de roca aglomerada amb resines fenòliques, oberts per una generatriu

S'han considerat els graus de dificultat de muntatge següents:
- Grau baix, que correspon a una xarxa de trams llargs, amb pocs accessoris i situada un llocs fàcilment accessibles (muntants, etc.)
- Grau mitjà, que correspon a una xarxa equilibrada en trams lineals i amb accessoris (distribucions d'aigua, gas, calefacció, etc.)
- Grau alt, que correspon a una xarxa amb predomini d'accessoris sobre trams rectes (sala de calderes, escalfadors, etc.)

CONDICIONS GENERALS:

La posició ha de ser la reflectida a la DT o, en el seu defecte, la indicada per la DF.
S'ha de col·locar en contacte continuat amb tota la superfície del tub, sense cap compressió que en redueixi el gruix.
L'aïllament ha d'estar col·locat de manera que no interfereixi amb els òrgans de comandament de les vàlvules i d'altres accessoris de la instal·lació.
En aïllaments amb escumes elastomèriques, en la unió, les camises veïnes s'han d'enganxar entre elles i han de quedar a pressió.
En aïllaments amb poliestirè expandit, les peces s'uneixen entre sí pels extrems longitudinals encadellats. La unió per testa amb les peces veïnes s'ha de realitzar a tocar.
En aïllaments amb polietilè expandit, s'han d'enganxar entre ells els llavis del tall longitudinal, així com la unió de camises veïnes, que han de quedar a compressió.
La temperatura de la superfície exterior, en funcionament, ha de ser <= 15°C per sobre de la temperatura ambient.

2.- CONDICIONS DEL PROCÉS D'EXECUCIÓ

Abans de col·locar la camisa, s'ha de netejar la superfície del tub de brosses, d'òxids o d'altres elements i s'hi ha d'aplicar una pintura antioxidant si no té cap protecció.

3.- UNITAT I CRITERIS D'AMIDAMENT

m de llargària instal·lada, amidada segons les especificacions de la DT, entre els eixos dels elements o dels punts per connectar.
Aquest criteri inclou les pèrdues de material com a conseqüència dels retalls.

4.- NORMATIVA DE COMPLIMENT OBLIGATORI

Real Decreto 1027/2007, de 20 de julio, por el que se aprueba el Reglamento de Instalaciones Térmicas en los Edificios. (RITE).
Real Decreto 238/2013, de 5 de abril, por el que se modifican determinados artículos e instrucciones técnicas del Reglamento de Instalaciones Térmicas en los Edificios, aprobado por Real Decreto 1027/2007, de 20 de julio.

5.- CONDICIONS DE CONTROL D'EXECUCIÓ I DE L'OBRA ACABADA

CONTROL D'EXECUCIÓ. OPERACIONS DE CONTROL:
Les tasques de control a realitzar són les següents:
- Comprovació de la correcta implantació dels aïllaments a l'obra.
- Control visual de l'execució de la instal·lació, comprovant:
  - Correcta col·locació dels aïllaments utilitzant els accessoris adequats de fixació o enganxament de forma que no quedin càmeres d'aire entre aïllament i tub.
  - Inexistència de trams de la instal·lació sense aïllar que hagin d'anar aïllats
- Conductivitat tèrmica de referència
- Variacions del traçat de la instal·lació i comprovació de les pèrdues tèrmiques globals per al conjunt de conduccions per no superar el 4 % de la potència màxima que transporta segons justificació de projecte i RITE.

CONTROL DE L'OBRA ACABADA. OPERACIONS DE CONTROL:
Les tasques de control a realitzar són les següents:
- Realització d'informe amb els resultats del control efectuat.

CRITERIS DE PRESA DE MOSTRES:
S'ha de comprovar la totalitat de la instal·lació.

INTERPRETACIÓ DE RESULTATS I ACTUACIONS EN CAS D'INCOMPLIMENT:
En cas de deficiències de material o execució, si es pot esmenar sense canviar materials, s'ha de procedir a fer-ho. En cas contrari, s'ha de procedir a canviar tot el material afectat.

EG INSTAL·LACIONS ELÈCTRIQUES

EG1 CAIXES I ARMARIS

EG11 CAIXES GENERALS DE PROTECCIÓ

0.- ELEMENTS QUE CONTEMPLA EL PLEC

EG11GD82.

1.- DEFINICIÓ I CONDICIONS DE LES PARTIDES D'OBRA EXECUTADES

Caixa general de protecció de polièster reforçat, amb o sense borns bimetàl·lics segons esquemes UNESA i muntada superficialment o encastades.
L'execució de la unitat d'obra inclou les operacions següents:
- Col·locació i anivellació
- Connexionat
- Retirada de l'obra dels embalatges, retalls de cables, etc.
CONDICIONS GENERALS:
La caixa ha de quedar fixada sòlidament al parament per un mínim de quatre punts.
La part inferior de la caixa ha d'estar situada a una alçària de 400 mm, com a mínim.
La caixa ha de quedar col·locada en un lloc de fàcil i lliure accés.
La posició ha de ser la fixada a la DT.
No s'han de transmetre esforços entre els conductors i la caixa.
Si es col·loca encastada, les dimensions del nínxol han de superar les de la caixa en un mínim de 15 mm i un màxim de 30 mm. La seva fondària ha de ser >= 30 cm.
Tolerències d'instal·lació:
- Posició: ± 20 mm
- Aplomat: ± 2%

2.- CONDICIONS DEL PROCÉS D'EXECUCIÓ

Per a la instal·lació s'han de seguir les instruccions de la DT del fabricant.
La seva instal·lació no ha d'alterar les característiques de l'element.
S'ha de treballar sense tensió a la xarxa.
Un cop instal·lada la caixa, es procedirà a la retirada de l'obra de tots els materials sobrants com ara embalatges, retalls de cables, etc.

3.- UNITAT I CRITERIS D'AMIDAMENT

Unitat de quantitat instal·lada, mesurada segons les especificacions de la DT.

4.- NORMATIVA DE COMPLIMENT OBLIGATORI

Real Decreto 842/2002 de 2 de agosto, por el que se aprueba el Reglamento Electrotécnico de Baja Tensión. REBT 2002.

5.- CONDICIONS DE CONTROL D'EXECUCIÓ I DE L'OBRA ACABADA

CONTROL D'EXECUCIÓ. OPERACIONS DE CONTROL:
Les tasques de control a realitzar són les següents:
- Verificar la correcta ubicació i instal·lació de l'escomesa segons prescripcions de la companyia subministradora.
- Verificar la correcta ubicació i fixació de la CGP
- Verificar els següents elements de la línia general d'alimentació :
  - Secció dels conductors
  - Tipus de conductors (coure amb aïllament 0,6/1 kV)
  - Calibre i naturalesa dels conductes
  - Resistència al foc dels conductes o safates emprats en la canalització
- Verificar (si existeix) la correcta instal·lació de la línia repartidora
- Verificar la correcta ubicació, fixació i acoblament dels mòduls de protecció i mesura.
- Verificar les seccions dels conductors i embarrats.
- Verificar les seccions dels conductors i embarrats.
- Verificar la correcta execució de les connexions dels circuits.
CONTROL DE L'OBRA ACABADA. OPERACIONS DE CONTROL:
Les tasques de control a realitzar són les següents:
- Realització i emissió d'informe amb resultats dels controls i dels assaigs realitzats d'acord amb el que s'especifica a continuació i de quantificació dels mateixos.
- Assaigs:
  - Resistència d'aïllament (REBT)
  - Rigidesa dielèctrica (REBT)
  - Funcionament interruptor automàtic (REBT-COMPANYIA)
  - Funcionament interruptor diferencial (si existeix en aquest quadre) (REBT, UNE-EN 61008-1)

CRITERIS DE PRESA DE MOSTRES:
S'ha de comprovar la totalitat de la instal·lació.
INTERPRETACIÓ DE RESULTATS I ACTUACIONS EN CAS D'INCOMPLIMENT:
Es cas de deficiències de material o execució, si es pot esmenar sense canviar materials, es procedirà a fer-ho. En cas contrari es procedirà a canviar tot el material afectat.
En cas de manca d'elements o discrepàncies amb el projecte, es procedirà a l'adequació, d'acord amb el determini la DF.

EG INSTAL·LACIONS ELÈCTRIQUES

EG1 CAIXES I ARMARIS

EG14 CAIXES PER A QUADRES DE DISTRIBUCIÓ

0.- ELEMENTS QUE CONTEMPLA EL PLEC

EG14CF01.

1.- DEFINICIÓ I CONDICIONS DE LES PARTIDES D'OBRA EXECUTADES

Caixes de plàstic o metàl·liques, amb grau de protecció normal, estanca, antihumitat o antideflagrant, encastades o muntades superficialment.
L'execució de la unitat d'obra inclou les operacions següents:
- Col·locació i anivellament

CONDICIONS GENERALS:
La caixa ha de quedar fixada sòlidament al parament per un mínim de quatre punts.
La posició ha de ser la fixada a la DT.
Si la caixa és metàl·lica, ha de quedar connectada a la connexió a terra.
Toleràncies d'instal·lació:
- Posició: ± 20 mm
- Aplomat: ± 2%

2.- CONDICIONS DEL PROCÉS D'EXECUCIÓ

No hi han condicions específiques del procés d'instal·lació.

3.- UNITAT I CRITERIS D'AMIDAMENT

Unitat de quantitat instal·lada, mesurada segons les especificacions de la DT.

4.- NORMATIVA DE COMPLIMENT OBLIGATORI

Real Decreto 842/2002 de 2 de agosto, por el que se aprueba el Reglamento Electrotécnico de Baja Tensión. REBT 2002.

EG INSTAL·LACIONS ELÈCTRIQUES

EG1 CAIXES I ARMARIS

EG15 CAIXES DE DERIVACIÓ QUADRADES

0.- ELEMENTS QUE CONTEMPLA EL PLEC

EG151D22,EG151932.

1.- DEFINICIÓ I CONDICIONS DE LES PARTIDES D'OBRA EXECUTADES

Caixes de plàstic o metàl·liques, amb grau de protecció normal, estanca, antihumitat o antideflagrant, encastades o muntades superficialment.
L'execució de la unitat d'obra inclou les operacions següents:
- Col·locació i anivellament

CONDICIONS GENERALS:
La caixa ha de quedar fixada sòlidament al parament per un mínim de quatre punts.
La posició ha de ser la fixada a la DT.
Si la caixa és metàl·lica, ha de quedar connectada a la connexió a terra.
Toleràncies d'instal·lació:
- Posició: ± 20 mm
- Aplomat: ± 2%

2.- CONDICIONS DEL PROCÉS D'EXECUCIÓ

No hi han condicions específiques del procés d'instal·lació.

3.- UNITAT I CRITERIS D'AMIDAMENT

Unitat de quantitat instal·lada, mesurada segons les especificacions de la DT.

4.- NORMATIVA DE COMPLIMENT OBLIGATORI

Real Decreto 842/2002 de 2 de agosto, por el que se aprueba el Reglamento Electrotécnico de Baja Tensión. REBT 2002.

EG INSTAL·LACIONS ELÈCTRIQUES

EG1 CAIXES I ARMARIS

EG16 CAIXES DE DERIVACIÓ RECTANGULARS

0.- ELEMENTS QUE CONTEMPLA EL PLEC

EG161421.

1.- DEFINICIÓ I CONDICIONS DE LES PARTIDES D'OBRA EXECUTADES

Caixes de plàstic o metàl·liques, amb grau de protecció normal, estanca, antihumitat o antideflagrant, encastades o muntades superficialment.
L'execució de la unitat d'obra inclou les operacions següents:
- Col·locació i anivellament
CONDICIONS GENERALS:
La caixa ha de quedar fixada sòlidament al parament per un mínim de quatre punts.
La posició ha de ser la fixada a la DT.
Si la caixa és metàl·lica, ha de quedar connectada a la connexió a terra.
Toleràncies d'instal·lació:
- Posició: ± 20 mm
- Aplomat: ± 2%

2.- CONDICIONS DEL PROCÉS D'EXECUCIÓ

No hi han condicions específiques del procés d'instal·lació.

3.- UNITAT I CRITERIS D'AMIDAMENT

Unitat de quantitat instal·lada, mesurada segons les especificacions de la DT.

4.- NORMATIVA DE COMPLIMENT OBLIGATORI

Real Decreto 842/2002 de 2 de agosto, por el que se aprueba el Reglamento Electrotécnico de Baja Tensión. REBT 2002.

EG INSTAL·LACIONS ELÈCTRIQUES

EG1 CAIXES I ARMARIS

EG1A ARMARIS METÀL·LICS

0.- ELEMENTS QUE CONTEMPLA EL PLEC

EG1ACF02,EG1ACF01.

1.- DEFINICIÓ I CONDICIONS DE LES PARTIDES D'OBRA EXECUTADES

Armaris amb porta o tapa, encastats, muntats superficialment o fixats a columna.
L'execució de la unitat d'obra inclou les operacions següents:
- Col·locació i anivellament

CONDICIONS GENERALS:
L'armari ha de quedar fixat sòlidament al parament o a la columna per un mínim de quatre punts.
La columna ha de complir les especificacions fixades al seu plec de condicions.
La porta ha d'obrir i tancar correctament.
Quan tenen tapa, aquesta ha d'encaixar perfectament en el cos de l'armari.
L'armari ha de quedar connectat al conductor de terra.
La posició ha de ser la fixada a la DT.
Quan es col·loca fixat a columna, aquesta ha de complir les especificacions fixades al seu plec de condicions.
Toleràncies d'instal·lació:
- Posició: ± 20 mm
- Aplomat: ± 2%

2.- CONDICIONS DEL PROCÉS D'EXECUCIÓ

No hi han condicions específiques del procés d'instal·lació.

3.- UNITAT I CRITERIS D'AMIDAMENT

Unitat de quantitat instal·lada, mesurada segons les especificacions de la DT.

4.- NORMATIVA DE COMPLIMENT OBLIGATORI

Real Decreto 842/2002 de 2 de agosto, por el que se aprueba el Reglamento Electrotécnico de Baja Tensión. REBT 2002.

EG INSTAL·LACIONS ELÈCTRIQUES

EG1 CAIXES I ARMARIS

EG1M CAIXES GENERALS DE PROTECCIÓ I MESURA

0.- ELEMENTS QUE CONTEMPLA EL PLEC

EG1M13M2.

1.- DEFINICIÓ I CONDICIONS DE LES PARTIDES D'OBRA EXECUTADES

Caixa general de protecció i mesura, de polièster, amb porta i finestreta, per un comptador monofàsic o trifàsic i amb rellotge o sense, i muntada superficialment.
L'execució de la unitat d'obra inclou les operacions següents:
- Col·locació i anivellament
CONDICIONS GENERALS:
La caixa ha de quedar muntada superficialment i fixada sòlidament al parament per un mínim de quatre punts.
La posició ha de ser la fixada a la DT.
La caixa ha d'estar col·locada a una alçària compresa entre 1,50 i 1,80 m.
La caixa ha de ser precintable.
Toleràncies d'instal·lació:
- Posició: ± 20 mm
- Aplomat: ± 2%

2.- CONDICIONS DEL PROCÉS D'EXECUCIÓ

No hi han condicions específiques del procés d'instal·lació.

3.- UNITAT I CRITERIS D'AMIDAMENT

Unitat de quantitat instal·lada, mesurada segons les especificacions de la DT.

4.- NORMATIVA DE COMPLIMENT OBLIGATORI

Real Decreto 842/2002 de 2 de agosto, por el que se aprueba el Reglamento Electrotécnico de Baja Tensión. REBT 2002.

5.- CONDICIONS DE CONTROL D'EXECUCIÓ I DE L'OBRA ACABADA

CONTROL D'EXECUCIÓ. OPERACIONS DE CONTROL:
Les tasques de control a realitzar són les següents:
- Verificar la correcta ubicació i instal·lació de l'escomesa segons prescripcions de la companyia subministradora.
- Verificar la correcta ubicació i fixació de la CGP
- Verificar els següents elements de la línia general d'alimentació :
  - Secció dels conductors
  - Tipus de conductors (coure amb aïllament 0,6/1 kV)
  - Calibre i naturalesa dels conductes
  - Resistència al foc dels conductes o safates emprats en la canalització
- Verificar (si existeix) la correcta instal·lació de la línia repartidora
- Verificar la correcta ubicació, fixació i acoblament dels mòduls de protecció i mesura.
- Verificar les seccions dels conductors i embarrats.
- Verificar la correcta execució de les connexions dels circuits.
CONTROL DE L'OBRA ACABADA. OPERACIONS DE CONTROL:
Les tasques de control a realitzar són les següents:
- Realització i emissió d'informe amb resultats dels controls i dels assaigs realitzats d'acord amb el que s'especifica a continuació i de quantificació dels mateixos.
- Assaigs:
  - Resistència d'aïllament (REBT)
  - Rigidesa dielèctrica (REBT)
  - Funcionament interruptor automàtic (REBT-COMPANYIA)
  - Funcionament interruptor diferencial (si existeix en aquest quadre) (REBT, UNE-EN 61008-1)
CRITERIS DE PRESA DE MOSTRES:
S'ha de comprovar la totalitat de la instal·lació.
INTERPRETACIÓ DE RESULTATS I ACTUACIONS EN CAS D'INCOMPLIMENT:
Es cas de deficiències de material o execució, si es pot esmenar sense canviar materials, es procedirà a fer-ho. En cas contrari es procedirà a canviar tot el material afectat.
En cas de manca d'elements o discrepàncies amb el projecte, es procedirà a l'adequació, d'acord amb el determini la DF.

EG INSTAL·LACIONS ELÈCTRIQUES

EG1 CAIXES I ARMARIS

EG1P CONJUNTS DE PROTECCIÓ I MESURA

0.- ELEMENTS QUE CONTEMPLA EL PLEC

EG1PUD16,EG1PUA16.

1.- DEFINICIÓ I CONDICIONS DE LES PARTIDES D'OBRA EXECUTADES

Conjunt de protecció i mesura per a comptadors trifàsics, col·locats superficialment.
L'execució de la unitat d'obra inclou les operacions següents:
- Muntatge, fixació i nivellació
- Connexionat

CONDICIONS GENERALS:
S'ha d'instal·lar a l'interior del local o a la façana, en lloc accessible fàcilment, a prop de l'entrada i a una alçada entre 0,50 i 1,80 m.
Segons el grau d'electrificació s'ha d'instal·lar la protecció contra contactes indirectes (interruptors diferencials) i PIA (Interruptors magnetotèrmics) necessaris.
Els comptadors han d'estar fixats sobre una paret, mai sobre un envà.
Sobre les bases s'han de col·locar els fusibles de seguretat.
S'han de complir les especificacions de la ITC-MIE-BT-019.
Un cop instal·lat i connectat a la xarxa, no han de ser accessibles les parts que hagin d'estar en tensió.
Les fases (o fase i neutre) i el conductor de protecció, si n'hi ha, han d'estar connectades als borns de la fase per pressió del cargol.
Ha de quedar amb els costats aplomats i en el mateix pla que el parament.
La posició ha de ser la fixada a la DT.
Quan es col·loca muntat superficialment, l'element ha de quedar fixat sòlidament al suport.
Quan es col·loca encastat, l'element ha de quedar fixat sòlidament a la caixa de mecanismes, la qual ha de complir les especificacions fixades en el seu plec de condicions.
Resistència de les connexions a la tracció: >= 3 kg
Toleràncies d'instal·lació:
- Posició: ± 20 mm
- Aplomat: ± 2%

2.- CONDICIONS DEL PROCÉS D'EXECUCIÓ

No hi han condicions específiques del procés d'instal·lació.

3.- UNITAT I CRITERIS D'AMIDAMENT

Unitat de quantitat instal·lada, mesurada segons les especificacions de la DT.

4.- NORMATIVA DE COMPLIMENT OBLIGATORI

Real Decreto 842/2002 de 2 de agosto, por el que se aprueba el Reglamento Electrotécnico de Baja Tensión. REBT 2002.
UNE-EN 60669-1:1996 Interruptores para instalaciones eléctricas fijas, domésticas y análogas. Parte 1: Prescripciones generales.

5.- CONDICIONS DE CONTROL D'EXECUCIÓ I DE L'OBRA ACABADA

CONTROL D'EXECUCIÓ. OPERACIONS DE CONTROL:
Les tasques de control a realitzar són les següents:
- Verificar la correcta ubicació i instal·lació de l'escomesa segons prescripcions de la companyia subministradora.
- Verificar la correcta ubicació i fixació de la CGP
- Verificar els següents elements de la línia general d'alimentació :
  - Secció dels conductors
  - Tipus de conductors (coure amb aïllament 0,6/1 kV)
  - Calibre i naturalesa dels conductes
  - Resistència al foc dels conductes o safates emprats en la canalització

- Verificar (si existeix) la correcta instal·lació de la línia repartidora
- Verificar la correcta ubicació, fixació i acoblament dels mòduls de protecció i mesura.
- Verificar les seccions dels conductors i embarrats.
- Verificar la correcta execució de les connexions dels circuits.

CONTROL DE L'OBRA ACABADA. OPERACIONS DE CONTROL:
Les tasques de control a realitzar són les següents:
- Realització i emissió d'informe amb resultats dels controls i dels assaigs realitzats d'acord amb el que s'especifica a continuació i de quantificació dels mateixos.
- Assaigs:
  - Resistència d'aïllament (REBT)
  - Rigidesa dielèctrica (REBT)
  - Funcionament interruptor automàtic (REBT-COMPANYIA)
  - Funcionament interruptor diferencial (si existeix en aquest quadre) (REBT, UNE-EN 61008-1)

CRITERIS DE PRESA DE MOSTRES:
S'ha de comprovar la totalitat de la instal·lació.

INTERPRETACIÓ DE RESULTATS I ACTUACIONS EN CAS D'INCOMPLIMENT:
Es cas de deficiències de material o execució, si es pot esmenar sense canviar materials, es procedirà a fer-ho. En cas contrari es procedirà a canviar tot el material afectat.
En cas de manca d'elements o discrepàncies amb el projecte, es procedirà a l'adequació, d'acord amb el determini la DF.

EG INSTAL·LACIONS ELÈCTRIQUES

EG2 TUBS, CANALS, SAFATES I COLUMNES PER A MECANISMES

EG21 TUBS RÍGIDS NO METÀL·LICS

0.- ELEMENTS QUE CONTEMPLA EL PLEC

EG21H71H,EG21H81H,EG21H91H,EG21H81J.

1.- DEFINICIÓ I CONDICIONS DE LES PARTIDES D'OBRA EXECUTADES

Tub rígid no metàl·lic de fins a 160 mm de diàmetre nominal, connectat roscat o endollat.
S'han considerat els tipus de col·locació següents:
- Muntat com a canalització soterrada
- Muntat superficialment
L'execució de la unitat d'obra inclou les operacions següents:
- Replanteig del traçat del tub
- Estesa, fixació i curvat
- Preparació dels extrems dels tubs i execució de les unions entre trams i amb els accessoris
- Comprovació de la unitat d'obra
- Retirada de l'obra de les restes d'embalatges, retalls de tubs, etc.

CONDICIONS GENERALS:
Els canvis de direcció s'han de fer mitjançant corbes d'acoblament, escalfant-les lleugerament, sense que es produeixin canvis sensibles a la secció.
Quan les unions són roscades, han d'estar fetes amb maniguets amb rosca.
Quan les unions són endollades s'han de fer amb maniguets llisos.
Toleràncies d'instal·lació:
- Posició: ± 20 mm
- Alineació: ± 2%, <= 20 mm/total

CANALITZACIÓ SOTERRADA:
El tub ha de quedar instal·lat al fons de rases obertes que després s'han de reblir.
Les unions s'han de fer mitjançant connexió a pressió.
Les unions que no puguin anar directament connectades s'han de fer amb maniguets aïllants.
L'estanqueïtat dels junts s'ha d'aconseguir amb cinta aïllant i resistent a la humitat.
Cada tub ha de protegir un sol cable o un conjunt de cables unipolars que constitueixin un mateix

sistema.
El tub ha de quedar envoltat de sorra o terra garbellada. Aquestes han de complir les especificacions fixades al seu plec de condicions.
Sobre la canalització s'ha de col·locar una capa o una coberta d'avís, de protecció mecànica (maons, plaques de formigó, etc.).
El radi curvatura ha d'estar dintre dels límits marcats pel fabricant.
Fondària de les rases: >= 40 cm
Distància a línies telefòniques, tubs de sanejament, aigua i gasos: >= 20 cm
Distància entre el tub i la capa de protecció: >= 10 cm

COL·LOCAT SUPERFICIALMENT:
Han de quedar fixades al suport per mitjà de brides o abraçadores protegides contra la corrosió i sòlidament subjectes.
Distància entre les fixacions:
- Trams horitzontals: <= 60 cm
- Trams verticals: <= 80 cm

Distància a línies telefòniques, tubs de sanejament, aigua i gasos: >= 25 cm
Distància entre registres: <= 1500 cm
Nombre de corbes de 90° entre dos registres consecutius: <= 3
Penetració del tub dins les caixes: 1 cm
Toleràncies d'instal·lació:
- Distància de la grapa al vèrtex de l'angle en els canvis de direcció: ± 5 mm
- Penetració del tub dins les caixes: ± 2 mm

2.- CONDICIONS DEL PROCÉS D'EXECUCIÓ

Abans de començar els treballs de muntatge es farà un replanteig previ que serà aprovat per la DF
Les unions s'han de fer amb els accessoris subministrats pel fabricant o expressament aprovats per aquest. Els accessoris d'unió i en general tots els accessoris que intervenen en la canalització han de ser els adequats al tipus i característiques del tub a col·locar.
S'ha de comprovar que les característiques del producte a col·locar corresponen a les especificades a la DT del projecte.
Els tubs s'han d'inspeccionar abans de la seva col·locació.
La seva instal·lació no n'ha d'alterar les característiques.
Un cop acabades les tasques de muntatge, es procedirà a la retirada de l'obra de les restes d'embalatges, retalls de tubs, etc.

3.- UNITAT I CRITERIS D'AMIDAMENT

m de llargària instal·lada, amidada segons les especificacions de la DT, entre els eixos dels elements o dels punts per connectar.
Aquest criteri inclou les pèrdues de material com a conseqüència dels retalls.
La instal·lació inclou els accessoris i les fixacions.

4.- NORMATIVA DE COMPLIMENT OBLIGATORI

Real Decreto 842/2002 de 2 de agosto, por el que se aprueba el Reglamento Electrotécnico de Baja Tensión. REBT 2002.
UNE-EN 50086-1:1995 Sistemas de tubos para la conducción de cables. Parte 1: Requisitos generales.
UNE-EN 50086-2-1:1997 Sistemas de tubos para instalaciones eléctricas. Parte 2-1: Requisitos particulares para sistemas de tubos rígidos.
UNE-EN 50086-2-2:1997 Sistemas de tubos para instalaciones eléctricas. Parte 2-1: Requisitos particulares para sistemas de tubos curvables.
UNE-EN 50086-2-4:1995 Sistemas de tubos para la conducción de cables. Parte 2-4: requisitos particulares para sistemas de tubos enterrados.

5.- CONDICIONS DE CONTROL D'EXECUCIÓ I DE L'OBRA ACABADA

CONTROL D'EXECUCIÓ. OPERACIONS DE CONTROL:
Les tasques de control a realitzar són les següents:
- Comprovació de la correcta implantació de les canalitzacions segons el traçat previst.
- Verificar que les dimensions de les canalitzacions s'adeqüen a l'especificat i al que li correspon segons el R.E.B.T., en funció dels conductors instal·lats.
- Verificar la correcta suportació i l'ús dels accessoris adequats.
- Verificar el grau de protecció IP
- Verificar els radis de curvatura, comprovant que no es provoquen reduccions de secció.
- Verificar la continuïtat elèctrica a canalitzacions metàl·liques i la seva posada a terra.
- Verificar la no existència d'encreuaments i paral·lelismes amb d'altres canalitzacions a distàncies inferiors a l'indicat al R.E.B.T.

- Verificar el correcte dimensionament de les caixes de connexió i l'ús dels accessoris adequats.
- Verificar la correcta implantació de registres per a un manteniment correcte.

CONTROL DE L'OBRA ACABADA. OPERACIONS DE CONTROL:
- Informe amb els resultats dels controls efectuats.

CRITERIS DE PRESA DE MOSTRES:
Es verificarà per mostreig diferents punts de la instal·lació.

INTERPRETACIÓ DE RESULTATS I ACTUACIONS EN CAS D'INCOMPLIMENT:
En cas d'incompliment de la Normativa vigent, es procedirà a la seva adequació.
En cas de deficiències de material o execució, es procedirà d'acord amb el que determini la DF.

EG INSTAL·LACIONS ELÈCTRIQUES

EG2 TUBS, CANALS, SAFATES I COLUMNES PER A MECANISMES

EG22 TUBS FLEXIBLES I CORBABLES NO METÀL·LICS

0.- ELEMENTS QUE CONTEMPLA EL PLEC

EG22H711,EG22TP1K,EG222711,EG222811,EG222911.

1.- DEFINICIÓ I CONDICIONS DE LES PARTIDES D'OBRA EXECUTADES

Tub flexible no metàl·lic, de fins a 250 mm de diàmetre nominal, col·locat.
S'han considerat els tipus de tubs següents:
- Tubs de PVC corrugats
- Tubs de PVC folrats, de dues capes, semillisa l'exterior i corrugada la interior
- Tubs de material lliure d'halògens
- Tubs de polipropilè
- Tubs de polietilè de dues capes, corrugada l'exterior i llisa la interior

S'han considerat els tipus de col·locació següents:
- Tubs col·locats encastats
- Tubs col·locats sota paviment
- Tubs col·locats sobre sostremort
- Tubs col·locats al fons de la rasa

L'execució de la unitat d'obra inclou les operacions següents:
- Replanteig del traçat del tub
- L'estesa, fixació o col·locació del tub
- Retirada de l'obra de les restes d'embalatges, retalls de tubs, etc.

CONDICIONS GENERALS:
El tub no pot tenir empalmaments entre els registres (caixes de derivació, pericons, etc.), ni entre aquests i les caixes de mecanismes.
S'ha de comprovar la regularitat superficial i l'estat de la superfície sobre la què s'ha d'efectuar el tractament superficial.
Toleràncies d'instal·lació:
- Penetració dels tubs dintre les caixes: ± 2 mm

ENCASTAT:
El tub s'ha de fixar al fons d'una regata oberta al parament, coberta amb guix.
Recobriment de guix: >= 1 cm

SOBRE SOSTREMORT:
El tub ha de quedar fixat al sostre o recolzat en el cel ras.

MUNTAT A SOTA D'UN PAVIMENT
El tub ha de quedar recolzat sobre el paviment base.
Ha de quedar fixat al paviment base amb tocs de morter cada metre, com a mínim.

CANALITZACIÓ SOTERRADA:

El tub ha de quedar instal·lat al fons de rases reblertes posteriorment.
El tub no pot tenir empalmaments entre els registres (caixes de derivació, pericons, etc.), ni entre aquests i les caixes de mecanismes.
Nombre de corbes de 90° entre dos registres consecutius: <= 3
Distància entre el tub i la capa de protecció: >= 10 cm
Fondària de les rases: >= 40 cm
Penetració del tub dins dels pericons: 10 cm
Toleràncies d'execució:
- Penetració del tub dins dels pericons: ± 10 mm

2.- CONDICIONS DEL PROCÉS D'EXECUCIÓ

CONDICIONS GENERALS:
Abans de començar els treballs de muntatge es farà un replanteig previ que serà aprovat per la DF
Les unions s'han de fer amb els accessoris subministrats pel fabricant o expressament aprovats per aquest. Els accessoris d'unió i en general tots els accessoris que intervenen en la canalització han de ser els adequats al tipus i característiques del tub a col·locar.
S'ha de comprovar que les característiques del producte a col·locar corresponen a les especificades a la DT del projecte.
Els tubs s'han d'inspeccionar abans de la seva col·locació.
La seva instal·lació no n'ha d'alterar les característiques.
Un cop acabades les tasques de muntatge, es procedirà a la retirada de l'obra de les restes d'embalatges, retalls de tubs, etc.

CANALITZACIÓ SOTERRADA:
El tub ha de quedar alineat en el fons de la rasa nivellant-lo amb una capa de sorra garbejada i netejant-la de possibles obstacles (pedra, runa, etc.)
Sobre la canalització s'ha de col·locar una capa o coberta d'avís i protecció mecànica (maons, plaques de formigó, etc.).

3.- UNITAT I CRITERIS D'AMIDAMENT

m de llargària instal·lada, amidada segons les especificacions del projecte, entre els eixos dels elements o dels punts per connectar.
La instal·lació inclou les fixacions, provisionals quan el muntatge és encastat i definitives en la resta de muntatges.
Aquest criteri inclou les pèrdues de material corresponents a retalls.

4.- NORMATIVA DE COMPLIMENT OBLIGATORI

NORMATIVA GENERAL:
Real Decreto 842/2002 de 2 de agosto, por el que se aprueba el Reglamento Electrotécnico de Baja Tensión. REBT 2002.
UNE-EN 50086-1:1995 Sistemas de tubos para la conducción de cables. Parte 1: Requisitos generales.
UNE-EN 50086-2-2:1997 Sistemas de tubos para instalaciones eléctricas. Parte 2-1: Requisitos particulares para sistemas de tubos curvables.
UNE-EN 50086-2-3:1997 Sistemas de tubos para instalaciones eléctricas. Parte 2-1: Requisitos particulares para sistemas de tubos flexibles.

CANALITZACIÓ SOTERRADA:
UNE-EN 50086-2-4:1995 Sistemas de tubos para la conducción de cables. Parte 2-4: requisitos particulares para sistemas de tubos enterrados.

5.- CONDICIONS DE CONTROL D'EXECUCIÓ I DE L'OBRA ACABADA

CONTROL D'EXECUCIÓ. OPERACIONS DE CONTROL:
Les tasques de control a realitzar són les següents:
- Comprovació de la correcta implantació de les canalitzacions segons el traçat previst.
- Verificar que les dimensions de les canalitzacions s'adeqüen a l'especificat i al que li correspon segons el R.E.B.T., en funció dels conductors instal·lats.
- Verificar la correcta suportació i l'ús dels accessoris adequats.
- Verificar el grau de protecció IP
- Verificar els radis de curvatura, comprovant que no es provoquen reduccions de secció.
- Verificar la continuïtat elèctrica a canalitzacions metàl·liques i la seva posada a terra.
- Verificar la no existència d'encreuaments i paral·lelismes amb d'altres canalitzacions a distàncies inferiors a l'indicat al R.E.B.T.
- Verificar el correcte dimensionament de les caixes de connexió i l'ús dels accessoris adequats.
- Verificar la correcta implantació de registres per a un manteniment correcte.

CONTROL DE L'OBRA ACABADA. OPERACIONS DE CONTROL:
- Informe amb els resultats dels controls efectuats.

CRITERIS DE PRESA DE MOSTRES:
Es verificarà per mostreig diferents punts de la instal·lació.

INTERPRETACIÓ DE RESULTATS I ACTUACIONS EN CAS D'INCOMPLIMENT:
En cas d'incompliment de la Normativa vigent, es procedirà a la seva adequació.
En cas de deficiències de material o execució, es procedirà d'acord amb el que determini la DF.

EG INSTAL·LACIONS ELÈCTRIQUES

EG2 TUBS, CANALS, SAFATES I COLUMNES PER A MECANISMES

EG23 TUBS RÍGIDS METÀL·LICS

0.- ELEMENTS QUE CONTEMPLA EL PLEC

EG23EA15,EG23ED15.

1.- DEFINICIÓ I CONDICIONS DE LES PARTIDES D'OBRA EXECUTADES

Tub rígid metàl·lic de fins a 63 mm de diàmetre nominal, amb unions roscades o endollades i muntat superficialment.
S'han contemplat els següents tipus de tubs:
- Tubs d'acer amb acabat exterior i interior galvanitzat Sendzimir
L'execució de la unitat d'obra inclou les operacions següents:
- Replanteig del traçat del tub
- Preparació dels extrems dels tubs i corbat
- Estesa, fixació i col·locació dels accessoris de la canalització i unions entre trams i accessoris
- Retirada de l'obra de les restes d'embalatges, retalls de tubs, etc.

CONDICIONS GENERALS:
Ha de quedar instal·lat superficialment, fixat al suport amb brides d'acer galvanitzat.
Quan les unions són roscades, han d'estar fetes amb maniguets amb rosca.
Quan les unions són endollades s'han de fer amb maniguets llisos.
Els canvis de direcció s'han de fer mitjançant corbes d'acoblament. També es poden fer amb màquines de corbar tubs, sense que es produeixin canvis sensibles a la secció.
Distància entre les fixacions:
- Trams horitzontals: <= 60 cm
- Trams verticals: <= 80 cm
Distància a línies telefòniques, tubs de sanejament, aigua i gasos: >= 50 cm
Distància entre registres: <= 1500 cm
Nombre de corbes de 90° entre dos registres consecutius: <= 3
Penetració del tub dins les caixes: 1 cm
Toleràncies d'instal·lació:
- Posició: ± 20 mm
- Alineació: ± 2%, <= 20 mm/total
- Penetració del tub dins les caixes: ± 2 mm
- Distància de la grapa al vèrtex de l'angle en els canvis de direcció: ± 5 mm

2.- CONDICIONS DEL PROCÉS D'EXECUCIÓ

Abans de començar els treballs de muntatge es farà un replanteig previ que serà aprovat per la DF
Les unions s'han de fer amb els accessoris subministrats pel fabricant o expressament aprovats per aquest. Els accessoris d'unió i en general tots els accessoris que intervenen en la canalització han de ser els adequats al tipus i característiques del tub a col·locar.
S'ha de comprovar que les característiques del producte a col·locar corresponen a les especificades a la DT del projecte.
Els tubs s'han d'inspeccionar abans de la seva col·locació.
La seva instal·lació no n'ha d'alterar les característiques.
Un cop acabades les tasques de muntatge, es procedirà a la retirada de l'obra de les restes

d'embalatges, retalls de tubs, etc.

3.- UNITAT I CRITERIS D'AMIDAMENT

m de llargària instal·lada, amidada segons les especificacions de la DT, entre els eixos dels elements o dels punts per connectar.
Aquest criteri inclou les pèrdues de material com a conseqüència dels retalls.
La instal·lació inclou els accessoris i les fixacions.

4.- NORMATIVA DE COMPLIMENT OBLIGATORI

Real Decreto 842/2002 de 2 de agosto, por el que se aprueba el Reglamento Electrotécnico de Baja Tensión. REBT 2002.
UNE-EN 50086-1:1995 Sistemas de tubos para la conducción de cables. Parte 1: Requisitos generales.
UNE-EN 50086-2-1:1997 Sistemas de tubos para instalaciones eléctricas. Parte 2-1: Requisitos particulares para sistemas de tubos rígidos.

5.- CONDICIONS DE CONTROL D'EXECUCIÓ I DE L'OBRA ACABADA

CONTROL D'EXECUCIÓ. OPERACIONS DE CONTROL:
Les tasques de control a realitzar són les següents:
- Comprovació de la correcta implantació de les canalitzacions segons el traçat previst.
- Verificar que les dimensions de les canalitzacions s'adeqüen a l'especificat i al que li correspon segons el R.E.B.T., en funció dels conductors instal·lats.
- Verificar la correcta suportació i l'ús dels accessoris adequats.
- Verificar el grau de protecció IP
- Verificar els radis de curvatura, comprovant que no es provoquen reduccions de secció.
- Verificar la continuïtat elèctrica a canalitzacions metàl·liques i la seva posada a terra.
- Verificar la no existència d'encreuaments i paral·lelismes amb d'altres canalitzacions a distàncies inferiors a l'indicat al R.E.B.T.
- Verificar el correcte dimensionament de les caixes de connexió i l'ús dels accessoris adequats.
- Verificar la correcta implantació de registres per a un manteniment correcte.

CONTROL DE L'OBRA ACABADA. OPERACIONS DE CONTROL:
- Informe amb els resultats dels controls efectuats.

CRITERIS DE PRESA DE MOSTRES:
Es verificarà per mostreig diferents punts de la instal·lació.

INTERPRETACIÓ DE RESULTATS I ACTUACIONS EN CAS D'INCOMPLIMENT:
En cas d'incompliment de la Normativa vigent, es procedirà a la seva adequació.
En cas de deficiències de material o execució, es procedirà d'acord amb el que determini la DF.

EG INSTAL·LACIONS ELÈCTRIQUES

EG2 TUBS, CANALS, SAFATES I COLUMNES PER A MECANISMES

EG2C SAFATES AÏLLANTS

0.- ELEMENTS QUE CONTEMPLA EL PLEC

EG2C1G52.

1.- DEFINICIÓ I CONDICIONS DE LES PARTIDES D'OBRA EXECUTADES

Safata plàstica de PVC rígid llis o perforat, muntada.
S'han considerat els tipus de col·locació següents:
- Directament sobre paraments verticals
- Sobre suports horitzontals
- Sobre suports verticals
- Suspesa de paraments horitzontals
- En terra tècnic

- Encastada
- En forats d'obra

L'execució de la unitat d'obra inclou les operacions següents:
- Replanteig del traçat i de la col·locació dels suports
- Fixació i anivellament dels suports
- Fixació de la safata
- Tall als canvis de direcció i cantonades

CONDICIONS GENERALS:
La posició ha de ser la reflectida a la DT o, en el seu defecte, la indicada per la DF.
El muntatge s'ha de realitzar seguint les instruccions del fabricant.
El muntatge s'ha de fer amb peces de suport.
Les peces de suport han de ser les indicades per al tipus de col·locació. La distància entre suports ha de ser < 1 m, amb un mínim de tres per safata, fixats al parament amb tacs i cargols.
Les unions dels trams rectes, derivacions, cantonades, etc., de les safates s'han de fer mitjançant una peça d'unió fixada amb cargols o reblons.
Les unions han d'estar a 1/5 de la distància entre dos recolzaments.
Tots els elements auxiliars (derivacions, corbes, regletes, etc.) han de ser de PVC.
Els finals de canalització han d'estar coberts sempre amb una tapa de final de tram.
Toleràncies d'instal·lació:
- Nivell o aplomat: <= 2 mm/m, <= 15 mm/total

2.- CONDICIONS DEL PROCÉS D'EXECUCIÓ

No hi han condicions específiques del procés d'instal·lació.

3.- UNITAT I CRITERIS D'AMIDAMENT

m de llargària instal·lada, amidada segons les especificacions de la DT, entre els eixos dels elements o dels punts per connectar.
Aquest criteri inclou les pèrdues de material com a conseqüència dels retalls.

4.- NORMATIVA DE COMPLIMENT OBLIGATORI

Real Decreto 842/2002 de 2 de agosto, por el que se aprueba el Reglamento Electrotécnico de Baja Tensión. REBT 2002.

5.- CONDICIONS DE CONTROL D'EXECUCIÓ I DE L'OBRA ACABADA

CONTROL D'EXECUCIÓ. OPERACIONS DE CONTROL:
Les tasques de control a realitzar són les següents:
Comprovació de la correcta implantació de les canalitzacions segons el traçat previst.
Verificar que les dimensions de les canalitzacions s'adeqüen a l'especificat i al que li correspon segons el R.E.B.T., en funció dels conductors instal•lats.
Verificar la correcta suportació i l'ús dels accessoris adequats.
Verificar el grau de protecció IP
Verificar els radis de curvatura, comprovant que no es provoquen reduccions de secció.
Verificar la no existència d'encreuaments i paral•lelismes amb d'altres canalitzacions a distàncies inferiors a l'indicat al R.E.B.T.
Verificar el correcte dimensionament de les caixes de connexió i l'ús dels accessoris adequats.
Verificar la correcta implantació de registres per a un manteniment correcte.

CONTROL DE L'OBRA ACABADA. OPERACIONS DE CONTROL:
- Informe amb els resultats dels controls efectuats.

CRITERIS DE PRESA DE MOSTRES:
Es verificarà per mostreig diferents punts de la instal·lació.

INTERPRETACIÓ DE RESULTATS I ACTUACIONS EN CAS D'INCOMPLIMENT:
En cas d'incompliment de la Normativa vigent, es procedirà a la seva adequació.
En cas de deficiències de material o execució, es procedirà d'acord amb el que determini la DF.

EG INSTAL·LACIONS ELÈCTRIQUES

EG2 TUBS, CANALS, SAFATES I COLUMNES PER A MECANISMES

EG2D SAFATES METÀL·LIQUES

0.- ELEMENTS QUE CONTEMPLA EL PLEC

EG2DC8E8.

1.- DEFINICIÓ I CONDICIONS DE LES PARTIDES D'OBRA EXECUTADES

Safata metàl·lica d'amplària fins a 600 mm i muntada superficialment o fixada amb suports.
S'han considerat els tipus següents:
- Xapa d'acer, cega o perforada
- Reixa d'acer
- Escala de perfil d'acer

L'execució de la unitat d'obra inclou les operacions següents:
- Fixació i nivellació
- Talls finals en corbes i cantonades

CONDICIONS GENERALS:
El muntatge s'ha de fer amb peces de suport, separades en funció de la càrrega admissible de la safata i fixades al parament o al sostre mitjançant perns d'ancoratge o tacs i visos.
Els conductors s'instal·laran a les safates de manera que no es superi la càrrega de treball admissible declarada pel fabricant.
Les unions, derivacions, canvis de direcció, etc., s'han de fer amb peces que assegurin la unió dels diferents trams de la safata, fixades amb cargols o reblons.
Han de tenir continuïtat elèctrica segons les especificacions de la norma UNE-EN 61537 i el REBT.
La connexió a terra es farà utilitzant els borns de connexió a terra facilitats pel fabricant.
Si la instal·lació consta simultàniament de cables de potència i cables de dades, els cables mantindran sempre una distància de separació adequada, i en el cas que cohabitin a la mateixa safata es col·locaran perfils separadors.
El final de les safates ha d'estar cobert amb tapetes de final de tram.
Les unions han d'estar a 1/5 de la distància entre dos recolzaments.

XAPA D'ACER:
Els canvis de direcció i corbes s'han de fer amb una peça d'unió fixada amb cargols i reblons.
Distància entre fixacions: <= 1,5 m

REIXA O PERFIL:
Els canvis de direcció i corbes s'han de fer mitjançant talls a la seva secció per tal de poder doblegar-la.
Distància entre fixacions: <= 1,5 m

2.- CONDICIONS DEL PROCÉS D'EXECUCIÓ

No hi han condicions específiques del procés d'execució.

3.- UNITAT I CRITERIS D'AMIDAMENT

m de llargària instal·lada, amidada segons les especificacions de la DT, entre els eixos dels elements o dels punts per connectar.

4.- NORMATIVA DE COMPLIMENT OBLIGATORI

Real Decreto 842/2002 de 2 de agosto, por el que se aprueba el Reglamento Electrotécnico de Baja Tensión. REBT 2002.
UNE-EN 61537:2002 Sistemas de bandejas y de bandejas de escalera para la conducción de cables.

5.- CONDICIONS DE CONTROL D'EXECUCIÓ I DE L'OBRA ACABADA

CONTROL D'EXECUCIÓ. OPERACIONS DE CONTROL:
Les tasques de control a realitzar són les següents:
- Comprovació de la correcta implantació de les canalitzacions segons el traçat previst.
- Verificar que les dimensions de les canalitzacions s'adeqüen a l'especificat i al que li correspon segons el R.E.B.T., en funció dels conductors instal·lats.
- Verificar la correcta suportació i l'ús dels accessoris adequats.

- Verificar el grau de protecció IP
- Verificar els radis de curvatura, comprovant que no es provoquen reduccions de secció.
- Verificar la continuïtat elèctrica a canalitzacions metàl·liques i la seva posada a terra.
- Verificar la no existència d'encreuaments i paral·lelismes amb d'altres canalitzacions a distàncies inferiors a l'indicat al R.E.B.T.
- Verificar el correcte dimensionament de les caixes de connexió i l'ús dels accessoris adequats.
- Verificar la correcta implantació de registres per a un manteniment correcte.

CONTROL DE L'OBRA ACABADA. OPERACIONS DE CONTROL:
- Informe amb els resultats dels controls efectuats.

CRITERIS DE PRESA DE MOSTRES:
Es verificarà per mostreig diferents punts de la instal·lació.

INTERPRETACIÓ DE RESULTATS I ACTUACIONS EN CAS D'INCOMPLIMENT:
En cas d'incompliment de la Normativa vigent, es procedirà a la seva adequació.
En cas de deficiències de material o execució, es procedirà d'acord amb el que determini la DF.

EG INSTAL·LACIONS ELÈCTRIQUES

EG3 CABLES ELÈCTRICS PER A TENSIÓ BAIXA I SISTEMES DE DISTRIBUCIÓ ELÈCTRICA

EG31 CABLES DE COURE DE 0,6/1 KV

0.- ELEMENTS QUE CONTEMPLA EL PLEC

EG3126C4,EG3121A6,EG312336,EG312326,EG312346,EG312664,EG312674,EG317144,EG315244,EG317254.

1.- DEFINICIÓ I CONDICIONS DE LES PARTIDES D'OBRA EXECUTADES

Estesa i col·locació de cable elèctric destinat a sistemes de distribució en tensió baixa i instal·lacions en general, per a serveis fixes, amb conductor de coure, de tensió assignada 0,6/1kV.
S'han considerat els tipus següents:
- Cable flexible de designació RZ1-K (AS), amb aïllament de barreja de polietilè reticulat (XLPE) i coberta de poliolefines termoplàstiques , UNE 21123-4
- Cable flexible de designació RV-K amb aïllament de barreja de polietilè reticulat (XLPE) i coberta de barreja de policlorur de vinil (PVC), UNE 21123-2
- Cable flexible de designació RZ1-K (AS+), amb aïllament de barreja de polietilè reticulat (XLPE) + mica i coberta de poliolefines termoplàstiques , UNE 21123-4
- Cable flexible de designació SZ1-K (AS+), amb aïllament d'elastòmers vulcanitzats i coberta de poliolefines termoplàstiques , UNE 21123-4
- Cable rígid de designació RV, amb aïllament de barreja de polietilè reticulat (XLPE) i coberta de barreja de policlorur de vinil (PVC), UNE 21123-2
- Cable rígid de designació RZ, amb aïllament de barreja de polietilè reticulat (XLPE), UNE 21030
- Cable rígid de designació RVFV, amb armadura de fleix d'acer, aïllament de barreja de polietilè reticulat (XLPE) i coberta de barreja de policlorur de vinil (PVC), UNE 21123-2
- Cable flexible de designació ZZ-F (AS), amb aïllament i coberta d'elastòmers termoestables.

S'han considerat els tipus de col·locació següents:
- Col·locat superficialment
- Col·locat en tub
- Col·locat en canal o safata
- Col·locat aeri

L'execució de la unitat d'obra inclou les operacions següents:
- Estesa, col·locació i tibat del cable si es el cas

CONDICIONS GENERALS:
Els empalmaments i derivacions s'han de fer amb borns o regletes de connexió, prohibint-se expressament el fer-ho per simple recargolament o enrrotllament dels fils, de forma que es garanteixi tant la continuïtat elèctrica com la de l'aïllament.
El recorregut ha de ser l'indicat a la DT.
Els conductors han de quedar estesos de manera que les seves propietats no quedin danyades.
Els conductors han d'estar protegits contra els danys mecànics que puguin venir després de la seva

instal·lació.
El conductor ha de penetrar dins les caixes de derivació i de mecanismes.
El cable ha de portar una identificació mitjançant anelles o brides del circuit al qual pertany, a la sortida del quadre de protecció.
No ha d'haver-hi empalmaments entre les caixes de derivació, ni entre aquestes i els mecanismes.
Penetració del conductor dins les caixes: >= 10 cm
Tolerències d'instal·lació:
- Penetració del conductor dins les caixes: ± 10 mm
Distància mínima al terra en creuaments de vials públics:
- Sense transit rodat: >= 4 m
- Amb transit rodat: >= 6 m

COL·LOCAT SUPERFICIALMENT:
El cable ha de quedar fixat als paraments o al sostre mitjançant brides, collarins o abraçadores de forma que no en surti perjudicada la coberta.
Quan es col·loca muntat superficialment, la seva fixació al parament ha de quedar alineada paral·lelament al sostre o al paviment i la seva posició ha de ser la fixada al projecte.
Distància horitzontal entre fixacions: <= 80cm
Distància vertical entre fixacions: <= 150cm
En cables col·locats amb grapes sobre façanes s'aprofitarà, en la mesura del possible, les possibilitats d'ocultació que ofereixi aquesta.
El cable es subjectarà a la paret o sostre amb les grapes adequades. Les grapes han de ser resistents a la intempèrie i en cap cas han de malmetre el cable. Han d'estar fermament subjectes al suport amb tacs i cargols.
Quan el cable ha de recórrer un tram sense suports, com per exemple passar d'un edifici a un altre, es penjarà d'un cable fiador d'acer galvanitzat sòlidament subjectat pels extrems.
En els creuaments amb altres canalitzacions, elèctriques o no, es deixarà una distància mínima de 3 cm entre els cables i aquestes canalitzacions o be es disposarà un aïllament suplementari. Si l'encreuament es fa practicant un pont amb el mateix cable, els punts de fixació immediats han d'estar el suficientment propers per tal d'evitar que la distància indicada pugui deixar d'existir.

COL·LOCACIÓ AÈRIA:
El cable quedarà unit als suports pel neutre fiador que es el que aguantarà tot l'esforç de tracció.
En cap cas està permes fer servir un conductor de fase per a subjectar el cable.
La unió del cable amb el suport es durà a terme amb una peça adient que empresoni el neutre fiador per la seva coberta aïllant sense malmètrela. Aquesta peça ha d'incorporar un sistema de tesat per tal de donar-li al cable la seva tensió de treball un cop estesa la línia. Ha de ser d'acer galvanitzat hi no ha de provocar cap retorciment al conductor neutre fiador en les operacions de tesat.
Tant les derivacions com els empalmaments es faran coincidir sempre amb un punt de fixació, ja sigui en xarxes sobre suports o en xarxes sobre façanes o be en combinacions d'aquestes.

COL·LOCAT EN TUBS:
Quan el cable passi de subterrani a aèri, es protegirà el cable soterrat des de 0,5 m per sota del paviment fins a 2,5 m per sobre amb un tub d'acer galvanitzat.
La connexió entre el cable soterrat i el que transcorre per la façana o suport es farà dintre d'una caixa de doble aïllament, situada a l'extrem del tub d'acer, resistent a la intempèrie i amb premsaestopes per a l'entrada i sortida de cables.
Els empalmaments i connexions es faran a l'interior de pericons o be en les caixes dels mecanismes.
Es duran a terme de manera que quedi garantida la continuitat tant elèctrica com de l'aïllament.
A la vegada ha de quedar assegurada la seva estanquitat i resistència a la corrossió.
El diàmetre interior dels tubs serà superior a dues vegades el diàmetre del conductor.
Si en un mateix tub hi ha més d'un cable, aleshores el diàmetre del tub ha de ser suficientment gran per evitar embussaments dels cables.

2.- CONDICIONS DEL PROCÉS D'EXECUCIÓ

CONDICIONS GENERALS:
L'instal·lador prendrà cura que no pateixi torsions ni danys a la seva coberta en treure'l de la bobina.
Es tindrà cura al treure el cable de la bobina per tal de no causar-li retorçaments ni coques.
Temperatura del conductor durant la seva instal·lació: >= 0°C
No ha de tenir contacte amb superfícies calentes, ni que desprenguin irradiacions.
Si l'estesa del cable es amb tensió, es a dir estirant per un extrem del cable mentre es va desentrrotllant de la bobina, es disposaran politges als suports i en els canvis de direcció per tal de no sobrepassar la tensió màxima admissible pel cable. El cable s'ha d'extreure de la bobina estirant per la part superior. Durant l'operació es vigilarà permanentment la tensió del cable.
Un cop el cable a dalt dels suports es procedirà a la fixació i tibat amb els tensors que incorporen les peces de suport.
Durant l'estesa del cable i sempre que es prevegin interrupcions de l'obra, els extrems es protegiran

per tal de que no hi entri aigua.
La força màxima de tracció durant el procés d'instal·lació serà tal que no provoqui allargaments superiors al 0,2%. Per a cables amb conductor de coure, la tensió màxima admissible durant l'estesa serà de 50 N/mm2.
En el traçat de l'estesa del cable es disposaran rodets en els canvis de direcció i en general allí on es consideri necessari per tal de no provocar tensions massa grans al conductor.
Radi de curvatura mínim admissible durant l'estesa:
- Cables unipolars: Radi mínim de quinze vegades el diàmetre del cable.
- Cables multiconductors: Radi mínim de dotze vegades el diàmetre del cable.

CABLE COL.LOCAT EN TUB:
El tub de protecció ha d'estar instal·lat abans d'introduir els conductors.
El conductor s'ha d'introduir dins el tub de protecció mitjançant un cable guia prenent cura que no pateixi torsions ni danys a la seva coberta.

3.- UNITAT I CRITERIS D'AMIDAMENT

m de llargària instal·lada, amidada segons les especificacions del projecte, entre els eixos dels elements per connectar.
Aquest criteri inclou les pèrdues de material corresponents a retalls, així com l'excés previst per a les connexions.

4.- NORMATIVA DE COMPLIMENT OBLIGATORI

Real Decreto 842/2002 de 2 de agosto, por el que se aprueba el Reglamento Electrotécnico de Baja Tensión. REBT 2002.

5.- CONDICIONS DE CONTROL D'EXECUCIÓ I DE L'OBRA ACABADA

CONTROL D'EXECUCIÓ. OPERACIONS DE CONTROL:
Les tasques de control a realitzar són les següents:
- Comprovació de la correcta instal·lació dels conductors
- Verificar que els tipus i seccions dels conductors s'adeqüen a l'especificat al projecte
- Verificar la no existència d'empalmaments fora de les caixes
- Verificar a caixes la correcta execució dels empalmaments i l'ús de borns de connexió adequats
- Verificar l'ús adequat dels codis de colors
- Verificar les distàncies de seguretat respecte altres conduccions (aigua, gas, gasos cremats i senyals febles) segons cadascun dels reglaments d'aplicació.
- Assaigs segons REBT.

CONTROL DE L'OBRA ACABADA. OPERACIONS DE CONTROL:
Les tasques de control a realitzar són les següents:
- Realització i emissió d'informe amb resultats dels controls i assaigs realitzats, d'acord amb el que s'especifica a la taula d'assaigs i de quantificació dels mateixos.

CRITERIS DE PRESA DE MOSTRES:
Resistència d'aïllament: Es realitzarà a tots els circuits
Rigidesa dielèctrica: Es realitzarà a les línies principals
Caiguda de tensió: Es mesuraran els circuits més desfavorables i les línies que hagin sigut modificades el seu recorregut respecte projecte.

INTERPRETACIÓ DE RESULTATS I ACTUACIONS EN CAS D'INCOMPLIMENT:
En cas d'incompliment de la Normativa vigent, es procedirà a la seva substitució.
En cas de deficiències de material o execució, es procedirà d'acord amb el que determini la DF.

EG INSTAL·LACIONS ELÈCTRIQUES

EG3 CABLES ELÈCTRICS PER A TENSIÓ BAIXA I SISTEMES DE DISTRIBUCIÓ ELÈCTRICA

EG38 CONDUCTORS DE COURE NUS

0.- ELEMENTS QUE CONTEMPLA EL PLEC

EG380902,EG380907,EG380A07.

1.- DEFINICIÓ I CONDICIONS DE LES PARTIDES D'OBRA EXECUTADES

Conductor de coure nu, unipolar de fins a 240 mm2 de secció, muntat.
S'han considerat els tipus de col·locació següents:
- Muntat superficialment
- En malla de connexió a terra
L'execució de la unitat d'obra inclou les operacions següents:
- L'estesa i empalmament
- Connexionat a presa de terra

CONDICIONS GENERALS:
Les connexions del conductor s'han de fer per soldadura sense la utilització d'àcids, o amb peces de connexió de material inoxidable, per pressió de cargol, aquest últim mètode sempre en llocs visitables.
El cargol ha de portar un dispositiu per tal d'evitar que s'afluixi.
Les connexions entre metalls diferents no han de produir deteriorament per causes electroquímiques.
El circuit de terra no serà interromput per la col·locació de seccionadors, interruptors o fusibles.
El pas del conductor pel paviment, murs o d'altres elements constructius s'ha de fer dins d'un tub rígid d'acer galvanitzat.
El conductor no ha d'estar en contacte amb elements combustibles.
El recorregut ha de ser l'indicat a la DT.

COL·LOCAT SUPERFICIALMENT:
El conductor ha de quedar fixat mitjançant grapes al parament o sostre, o bé mitjançant brides en el cas de canals i safates.
Distància entre fixacions: <= 75 cm

EN MALLA DE CONNEXIÓ A TERRA:
El conductor ha de quedar instal·lat al fons de rases reblertes posteriorment amb terra garbellada i compactada.
El radi de curvatura mínim admès ha de ser 10 vegades el diàmetre exterior del cable en mm.

2.- CONDICIONS DEL PROCÉS D'EXECUCIÓ

L'instal·lador prendrà cura que el conductor no pateixi torsions ni danys en treure'l de la bobina.

3.- UNITAT I CRITERIS D'AMIDAMENT

m de llargària instal·lada, amidada segons les especificacions de la DT, entre els eixos dels elements o dels punts per connectar.
Aquest criteri inclou les pèrdues de material com a conseqüència dels retalls.

4.- NORMATIVA DE COMPLIMENT OBLIGATORI

Real Decreto 842/2002 de 2 de agosto, por el que se aprueba el Reglamento Electrotécnico de Baja Tensión. REBT 2002.

5.- CONDICIONS DE CONTROL D'EXECUCIÓ I DE L'OBRA ACABADA

CONTROL D'EXECUCIÓ. OPERACIONS DE CONTROL:
Les tasques de control a realitzar són les següents:
- Verificar la correcta ubicació dels punts de posada a terra.
- Verificar l'execució de pous de terra, col·locació d'elèctrodes, tubs de manteniment (si existeix), ús dels connectors adequats i acabat de l'arqueta.
- Verificar la continuïtat d'entre els conductors de protecció i dels elèctrodes de posada a terra.
- Verificar la posada a terra de les conduccions metàl·liques de l'edifici.
- Mesures de resistència de terra.

CONTROL DE L'OBRA ACABADA. OPERACIONS DE CONTROL:
Les tasques de control a realitzar són les següents:
- Realització i emissió d'informe amb resultats dels controls i mesures realitzades.

CRITERIS DE PRESA DE MOSTRES:
Es comprovarà globalment

INTERPRETACIÓ DE RESULTATS I ACTUACIONS EN CAS D'INCOMPLIMENT:

En cas de valors de resistència de terra superiors a l'especificat a REBT, es procedirà a la construcció de nous pous de terra o tractament del terreny, fins que s'arribi a obtenir la resistència adequada.
Els defectes d'instal·lació hauran de ser corregits.

EG INSTAL·LACIONS ELÈCTRIQUES

EG4 APARELLS DE PROTECCIÓ I COMANDAMENT

EG48 PROTECTORS CONTRA SOBRETENSIONS

0.- ELEMENTS QUE CONTEMPLA EL PLEC

EG48PG01.

1.- DEFINICIÓ I CONDICIONS DE LES PARTIDES D'OBRA EXECUTADES

Sistema de protecció contra sobretensions transitòries i permanents.
S'han contemplat els següents tipus:
-Protector de sobretensions transitòries i permanents per a muntar en perfil DIN
-Quadre de protecció de sobretensions transitòries per a muntar superficialment
L'execució de la unitat d'obra inclou les operacions següents:
- Col·locació i anivellació
- Connexionat
- Regulació dels paràmetres de funcionament, si és el cas

CONDICIONS GENERALS:
Tots els conductors han de quedar connectats als borns corresponents.
Cap part accessible de l'element instal·lat no ha d'estar en tensió, fora dels punts de connexió.

PROTECTOR PER A SOBRETENSIONS TRANSITÒRIES I PERMANENTS PER A MUNTAR EN PERFIL DIN:
La subjecció de cables ha d'estar feta mitjançant la pressió de visos.
Ha d'anar muntat sobre un perfil DIN simètric a l'interior d'una caixa o armari. L'interruptor s'ha de subjectar pel mecanisme de fixació disposat per a tal fi.

QUADRE DE PROTECCIÓ DE SOBRETENSIONS TRANSITÒRIES PER A MUNTAR SUPERFICIALMENT:
El quadre ha de quedar fixat sòlidament al parament.
El quadre ha de quedar en un lloc de fàcil i lliure accés.
La posició ha de ser la fixada a la DT.
Els tubs i els conductors han d'entrar i sortir del quadre pels punts de trencament especialment preparats que aquesta incorpora. No s'admeten modificacions al quadre per a aquests proposits.
Les unions entre quadres han d'estar fetes amb els accessoris disposats pel fabricant.
No s'han de transmetre esforços entre els tubs i els conductors, i els quadres.
Toleràncies d'instal·lació:
- Posició: ± 20 mm
- Aplomat: ± 2%

2.- CONDICIONS DEL PROCÉS D'EXECUCIÓ

Els protectors de sobretensions han de muntar-se segons les indicacions del fabricant, i atenent a les especificacions dels reglaments.
No s'ha de treballar amb tensió a la xarxa. Abans de procedir a la connexió es verificarà que els conductors estan sense tensió.
S'ha de comprovar que les característiques de l'aparell corresponen a les especificades a la DT
S'ha de verificar que els conductors quedin aprestats de forma segura.
Quan la secció dels conductors o requereixi es faran servir terminals per a fer les connexions.

3.- UNITAT I CRITERIS D'AMIDAMENT

Unitat de quantitat instal·lada, mesurada segons les especificacions de la DT.
La instal·lació inclou la part proporcional de connexionats i accessoris dins dels quadres elèctrics.

4.- NORMATIVA DE COMPLIMENT OBLIGATORI

Real Decreto 842/2002 de 2 de agosto, por el que se aprueba el Reglamento Electrotécnico de Baja Tensión. REBT 2002.

5.- CONDICIONS DE CONTROL D'EXECUCIÓ I DE L'OBRA ACABADA

CONTROL D'EXECUCIÓ. OPERACIONS DE CONTROL:
Les tasques de control a realitzar són les següents:
- Verificació de que els mecanismes instal·lats a cada lloc són el que es corresponen als especificats a la DT.
- Verificar que el sistema de fixació es correcte
- Verificar el funcionament de la instal·lació que comanden
- Verificar la connexió dels conductors i l'absència de derivacions no permeses en contactes dels mecanismes.
- Verificar en preses de corrent l'existència de la línia de terra i mesura de la tensió de contacte.

CONTROL DE L'OBRA ACABADA. OPERACIONS DE CONTROL:
Les tasques de control a realitzar són les següents:
- Realització i emissió d'informe amb resultats dels controls i mesures realitzades.

CRITERIS DE PRESA DE MOSTRES:
Es comprovarà per mostreig diferents punts de la instal·lació segons criteri de la DF.
Es mesurarà la tensió de contacte a un punt com a mínim de cada circuit.

INTERPRETACIÓ DE RESULTATS I ACTUACIONS EN CAS D'INCOMPLIMENT:
En cas d'incompliment de la Normativa vigent, es procedirà a la seva adequació.
En cas de deficiències de material o execució, es procedirà d'acord amb el que determini la DF.

CONTROL D'EXECUCIÓ. OPERACIONS DE CONTROL EN QUADRES GENERALS I SUBQUADRES:
Les tasques de control de qualitat de Quadres Generals, són les següents:
- Comprovació de la correcta implantació dels equips a l'obra.
- Comprovar la correcta identificació de fases, segons codi de colors
- Verificar el marcatge dels conductors a la sortida de línies de manera que s'identifiquin correctament tots els circuits.
- Verificar el marcatge amb materials adients, de tot el cablejat de comandament.
- Verificar la coherència entre la documentació escrita referent a la identificació de circuits i l'execució real.
- Verificar que les seccions dels conductors s'adeqüen a les proteccions i als requisits de projecte
- Verificar la connexió dels diferents circuits, comprovant la no existència de contactes fluixos, enllaços i unions no previstes.
- Comprovar que les longituds dels conductors siguin prou folgades per poder fer arranjaments futurs -sense necessitats d'enllaços.
- Verificar la correcta posada a terra de totes les parts metàl·liques del quadre.
- Verificar la correcta connexió dels conductors d'alimentació i sortides del quadre.
- Verificar la regulació de les proteccions (Intensitat, temps de retard) sigui d'acord a l'especificat.
- Assaigs a efectuar a l'obra en quadres generals segons les normes aplicables en cada cas:
  - Dispar de diferencials amb intensitat de defecte igual al nominal segons UNE-EN 61008 R.E.B.T
  - Mesura de tensions de contacte segons R.E.T.B
  - Mesura de resistència de bucle segons R.E.T.B

Aquests assaigs es realitzaran una vegada connectats tots els circuits de sortida i finalitzada la xarxa de terres.

CONTROL DE L'OBRA ACABADA. OPERACIONS DE CONTROL EN QUADRES GENERALS I SUBQUADRES:
Les tasques de control a realitzar són les següents:
- Realització i emissió d'informe amb resultats dels controls i assaigs realitzats, d'acord amb el que s'especifica a la taula d'assaigs i de quantificació dels mateixos.

CRITERIS DE PRESA DE MOSTRES EN QUADRES GENERALS I SUBQUADRES:
S'ha de comprovar la totalitat de la instal·lació.

INTERPRETACIÓ DE RESULTATS I ACTUACIONS EN CAS D'INCOMPLIMENT EN QUADRES GENERALS I SUBQUADRES:
Es cas de deficiències de material o execució, si es pot esmenar sense canviar materials, es procedirà a fer-ho. En cas contrari es procedirà a canviar tot el material afectat.
En cas de manca d'elements o discrepàncies amb el projecte, es procedirà a l'adequació, d'acord amb el determini la DF.

EG INSTAL·LACIONS ELÈCTRIQUES

EG5 APARELLS DE MESURA

0.- ELEMENTS QUE CONTEMPLA EL PLEC

EG51UE02,EG5ATR02,EG5ACF0B.

1.- DEFINICIÓ I CONDICIONS DE LES PARTIDES D'OBRA EXECUTADES

Aparells de mesura col·locats superficialment o instal·lats en un armari.
S'han considerat les unitats d'obra següents:
- Comptadors monofàsics o trifàsics muntats superficialment.
- Transformador d'intensitat per a aparells de mesura muntat superficialment.
- Amperímetre de ferro mòbil de corrent altern, muntat en un armari.
- Fasímetre d'inducció o electrònic, muntat en un armari.
- Freqüencímetre de làmina vibrant o d'agulla d'escala, encastat a l'armari.
- Rellotge per a tarifes horàries, amb dos contactes per canvi a triple tarifa, muntat superficialment.
- Vatímetre electrodinàmic monofàsic o trifàsic d'energia activa o reactiva, encastat en un armari.
- Voltímetre de ferro mòbil o de valor nominal, de corrent altern, muntat en un armari.

L'execució de la unitat d'obra inclou les operacions següents:
- Replanteig de la unitat d'obra
- Muntatge, fixació i anivellació
- Connexionat
- Retirada de l'obra de les restes d'embalatges, retalls de tubs, cables, etc.

CONDICIONS GENERALS:
El transformador ha de quedar fixat sòlidament per dos punts a la placa de la base del quadre mitjançant visos.
L'aparell instal·lat en un armari, ha de quedar subjectat sòlidament per mitjà de la seva fixació posterior a l'orifici de l'armari.
El transformador d'intensitat, ha d'anar connectat a un aparell de mesura adecuat segons les especificacions del projecte.
Ha de quedar connectat als borns de manera que s'asseguri un contacte eficaç i durable.
La seva situació dins del circuit elèctric ha de ser la indicada a DT tant pel que fa referència a l'esquema com al lay-out.
Toleràncies d'execució:
- Verticalitat: ± 2 mm

COMPTADOR:
S'han considerat els tipus de col·locació següents:
- Individual
- Concentrada

Ha de quedar fixat sòlidament per tres punts a la placa base de la caixa o armari mitjançant visos.
Els comptadors han d'estar protegits mitjançant dispositius (tapes, etc.) que impedeixin la seva manipulació.
En cas de col·locació de forma individual el comptador ha de quedar muntat a una alçària mínima de 150 cm i una màxima de 180 cm.
En cas de col·locació de forma concentrada el comptador ha de quedar muntat a una alçària mínima de 50 cm i una màxima de 180 cm.
Davant del comptador ha de quedar un espai lliure de 110 cm com a mínim.

RELLOTGE PER A TARIFES HORARIES:
Ha de quedar fixat sòlidament per tres punts a la placa base de la caixa o armari mitjançant visos.
Els rellotges han d'estar protegits mitjançant dispositius (tapes, etc.) que impedeixen la seva manipulació.
Els rellotges per a tarifes horàries han d'estar situats junt al comptador sobre el qual actuen.

TRANSFORMADOR:
Resistència a la tracció de les connexions: >= 30 N

2.- CONDICIONS DEL PROCÉS D'EXECUCIÓ

CONDICIONS GENERALS:
Abans de començar els treballs de muntatge, s'ha de fer un replanteig que ha de ser aprovat per la DF.
S'ha de comprovar que les característiques del producte corresponen a les especificades al projecte.
Els materials s'han d'inspeccionar abans de la seva col·locació.
La seva instal·lació no ha d'alterar les característiques dels elements.
La manipulació dels transformadors s'ha de fer sense tensió.
Un cop instal·lat, s'ha de procedir a la retirada de l'obra de tots els materials sobrants (embalatges, retalls de cables, etc.).

AMPERÍMETRE, FASÍMETRE, FREQÜENCÍMETRE, VATÍMETRE O VOLTÍMETRE:
Durant el muntatge s'ha de tenir especial cura amb el vidre de l'instrument i que la seva col·locació no alteri les característiques de l'element indicador.

3.- UNITAT I CRITERIS D'AMIDAMENT

Unitat de quantitat instal·lada, mesurada segons les especificacions de la DT.
La instal·lació inclou la part proporcional de connexionats i accessoris dins dels quadres elèctrics.

4.- NORMATIVA DE COMPLIMENT OBLIGATORI

NORMATIVA GENERAL:
Real Decreto 842/2002 de 2 de agosto, por el que se aprueba el Reglamento Electrotécnico de Baja Tensión. REBT 2002.

TRANSFORMADOR:
UNE-EN 60044-1:2000 Transformadores de medida. Parte 1: Transformadores de intensidad.

5.- CONDICIONS DE CONTROL D'EXECUCIÓ I DE L'OBRA ACABADA

CONTROL D'EXECUCIÓ. OPERACIONS DE CONTROL EN COMPTADORS:
Les tasques de control a realitzar són les següents:
- Verificar la correcta ubicació i instal·lació de l'escomesa segons prescripcions de la companyia subministradora.
- Verificar la correcta ubicació i fixació de la CGP
- Verificar els següents elements de la línia general d'alimentació :
  - Secció dels conductors
  - Tipus de conductors (coure amb aïllament 0,6/1 kV)
  - Calibre i naturalesa dels conductes
  - Resistència al foc dels conductes o safates emprats en la canalització
- Verificar (si existeix) la correcta instal·lació de la línia repartidora
- Verificar la correcta ubicació, fixació i acoblament dels mòduls de protecció i mesura.
- Verificar les seccions dels conductors i embarrats.
- Verificar la correcta execució de les connexions dels circuits.

CONTROL DE L'OBRA ACABADA. OPERACIONS DE CONTROL EN COMPTADORS:
Les tasques de control a realitzar són les següents:
- Realització i emissió d'informe amb resultats dels controls i dels assaigs realitzats d'acord amb el que s'especifica a continuació i de quantificació dels mateixos.
- Assaigs:
  - Resistència d'aïllament (REBT)
  - Rigidesa dielèctrica (REBT)
  - Funcionament interruptor automàtic (REBT-COMPANYIA)
  - Funcionament interruptor diferencial (si existeix en aquest quadre) (REBT, UNE-EN 61008-1)

CRITERIS DE PRESA DE MOSTRES EN COMPTADORS:
S'ha de comprovar la totalitat de la instal·lació.

INTERPRETACIÓ DE RESULTATS I ACTUACIONS EN CAS D'INCOMPLIMENT EN COMPTADORS:
Es cas de deficiències de material o execució, si es pot esmenar sense canviar materials, es procedirà a fer-ho. En cas contrari es procedirà a canviar tot el material afectat.
En cas de manca d'elements o discrepàncies amb el projecte, es procedirà a l'adequació, d'acord amb el determini la DF.

EG INSTAL·LACIONS ELÈCTRIQUES

EG6 MECANISMES

0.- ELEMENTS QUE CONTEMPLA EL PLEC

EG61CEF7,EG61M221,EG61L221,EG61K221,EG631153,EG63SAI1,EG6115B0,EG6211D3,EG621G93,EG611021,EG671113
.

1.- DEFINICIÓ I CONDICIONS DE LES PARTIDES D'OBRA EXECUTADES

Mecanismes per a instal·lacions elèctriques, encastats o muntats superficialment i els elements necessaris per a la seva col·locació encastada, caixes, plaques i marcs.
S'han considerat les unitats d'obra següents:
- Caixes per a 1,2 o 3 mecanismes encastades en paraments
- Caixes per a mecanismes, amb tapa, encastades a terra
- Caixes per a mecanismes amb tapa, col·locades en terra tècnic
- Interruptors i commutadors encastats o muntats superficialment.
- Endolls bipolars o tripolars amb terra o sense connexió a terra, encastats o muntats superficialment.
- Polsador per encastar o per muntar superficialment a l'interior o a la intempèrie.
- Mecanisme portafusibles amb fusible per encastar o muntar superficialment a l'intempèrie o a l'interior.
- Sortida de fils, encastada
- Placa i marc per a un o varis elements, col·locada a mecanismes encastats
- Regulador d'intensitat encastat o muntat superficialment.
- Tapa cega col·locada sobre caixa o bastidor.

L'execució de la unitat d'obra inclou les operacions següents:
Caixes per a mecanismes, interruptors, commutadors, endolls, polsadors, portafusibles o reguladors d'intensitat:
- Replanteig de la unitat d'obra
- Muntatge, fixació i anivellació
- Connexionat
- Retirada de l'obra de les restes d'embalatges, retalls de tubs, cables, etc.

Sortides de fils:
- Muntatge, fixació i nivellació
- Acondicionament dels fils

Placa, marc o tapa cega:
- Replanteig de la unitat d'obra
- Fixació i nivellació

CONDICIONS GENERALS:
La posició ha de ser la reflectida a la DT o, en el seu defecte, la indicada per la DF.
Tolerències d'instal·lació:
- Posició: ± 20 mm

INTERRUPTORS, COMMUTADORS, ENDOLLS, POLSADORS, PORTAFUSIBLES O REGULADORS D'INTENSITAT:
Un cop instal·lat i connectat a la xarxa no han de ser accessibles les parts que hagin d'estar en tensió.
Les fases (o fase i neutre) i el conductor de protecció, si n'hi ha, han d'estar connectats als borns de la base per pressió de cargols.
Ha de quedar amb els costats aplomats i en el mateix pla que el parament.
Quan es col·loca muntat superficialment, l'element ha de quedar fixat sòlidament al suport.
Quan es col·loca encastat, l'element ha de quedar fixat sòlidament a la caixa de mecanismes, la qual ha de complir les especificacions fixades en el seu plec de condicions.
L'endoll instal·lat ha de complir les especificacions de la MI-BT-024.
El regulador d'intensitat ha de quedar fixat sòlidament al suport (muntatge superficial) o a la caixa de mecanismes (muntatge encastat), al menys per dos punts mitjançant visos.
Resistència a la tracció de les connexions: >= 30 N
Tolerències d'instal·lació:
- Aplomat: ± 2%

SORTIDES DE FILS:

La sortida de fils ha de quedar fixada sòlidament a la caixa de mecanismes, la qual ha de complir les especificacions fixades en el seu plec de condicions.
Ha de quedar amb els costats aplomats i en el mateix pla que el parament.
Ha de disposar d'un sistema de fixació dels fils per pressió. Aquest sistema no ha de produir danys als fils.
Resistència del sistema de fixació: >= 3 kg
Toleràncies d'instal·lació:
- Aplomat: ± 2%

PLACA, MARC O TAPA CEGA:
El mecanisme ha de quedar immobilitzat fins i tot quan s'accioni, acció que cal fer sense cap dificultat.
La placa o tapa, ha de quedar ben adossada al parament.
El marc ha de quedar sòlidament fixat sobre la caixa per mitjà dels cargols o de les grapes que porta.
La placa ha de quedar subjectada a pressió sobre el marc i el mecanisme ha de quedar entre tots dos.

CAIXES PER A MECANISMES:
S'han de complir les especificacions de la ITC-MIE-BT-019
Els tubs han d'entrar a dintre de les caixes per les finestres previstes pel fabricant.
No s'han de transmetre esforços entre les caixes i les altres parts de la instal·lació elèctrica.
Els tubs han d'entrar perpendicularment a les parets de les caixes.
En les caixes amb tapa, la tapa s'ha de poder obrir i tancar correctament.

CAIXES PER A MECANISMES ENCASTADES EN PARAMENTS:
La caixa ha de quedar encastada al parament. Ha d'anar collada amb guix i ha de quedar al mateix pla que el parament acabat.
Ha de quedar amb els costats aplomats.
Toleràncies d'instal·lació:
- Aplomat: ± 2%

CAIXES PER A MECANISMES ENCASTADES A TERRA:
La caixa ha de quedar encastada al parament. Ha d'anar collada amb morter i ha de quedar a la cota prevista per tal de que la tapa quedi al mateix pla que el paviment.

CAIXES PER A MECANISMES COL·LOCADES EN TERRA TÈCNIC:
La caixa ha de quedar fixada al paviment per un mínim de quatre punts.
Ha de quedar fixada pels punts de subjecció disposats pel fabricant.
Ha de quedar a la cota prevista per tal que la tapa quedi al mateix pla que el paviment.

2.- CONDICIONS DEL PROCÉS D'EXECUCIÓ

Abans de començar els treballs de muntatge, s'ha de fer un replanteig que ha de ser aprovat per la DF.
S'ha de comprovar que les característiques del producte corresponen a les especificades al projecte.
Els materials s'han d'inspeccionar abans de la seva col·locació.
La seva instal·lació no ha d'alterar les característiques dels elements.
La col·locació de l'element s'ha de fer seguint les indicacions del fabricant.
En les caixes encastades, s'ha de tenir cura de que no entri material de reblert a l'interior de la caixa. Per aquest motiu, s'han d'ajustar els tubs a les finestres de les caixes.
Un cop instal·lat, s'ha de procedir a la retirada de l'obra de tots els materials sobrants (embalatges, retalls de cables, etc.).

3.- UNITAT I CRITERIS D'AMIDAMENT

Unitat de quantitat instal·lada, mesurada segons les especificacions de la DT.

4.- NORMATIVA DE COMPLIMENT OBLIGATORI

NORMATIVA GENERAL:
Real Decreto 842/2002 de 2 de agosto, por el que se aprueba el Reglamento Electrotécnico de Baja Tensión. REBT 2002.

INTERRUPTORS, COMMUTADORS, ENDOLLS, POLSADORS, PORTAFUSIBLES O REGULADORS D'INTENSITAT:
UNE-EN 60669-1:1996 Interruptores para instalaciones eléctricas fijas, domésticas y análogas. Parte 1: Prescripciones generales.

5.- CONDICIONS DE CONTROL D'EXECUCIÓ I DE L'OBRA ACABADA

CONTROL D'EXECUCIÓ. OPERACIONS DE CONTROL:
Les tasques de control a realitzar són les següents:
- Verificació de que els mecanismes instal·lats a cada lloc són el que es corresponen als especificats a la DT.
- Verificar que el sistema de fixació es correcte
- Verificar el funcionament de la instal·lació que comanden
- Verificar la connexió dels conductors i l'absència de derivacions no permeses en contactes dels mecanismes.
- Verificar en preses de corrent l'existència de la línia de terra i mesura de la tensió de contacte.

CONTROL DE L'OBRA ACABADA. OPERACIONS DE CONTROL:
Les tasques de control a realitzar són les següents:
- Realització i emissió d'informe amb resultats dels controls i mesures realitzades.

CRITERIS DE PRESA DE MOSTRES:
Es comprovarà per mostreig diferents punts de la instal·lació segons criteri de la DF.
Es mesurarà la tensió de contacte a un punt com a mínim de cada circuit.

INTERPRETACIÓ DE RESULTATS I ACTUACIONS EN CAS D'INCOMPLIMENT:
En cas d'incompliment de la Normativa vigent, es procedirà a la seva adequació.
En cas de deficiències de material o execució, es procedirà d'acord amb el que determini la DF.

EG INSTAL·LACIONS ELÈCTRIQUES

EGB CONDENSADORS D'ENERGIA REACTIVA

0.- ELEMENTS QUE CONTEMPLA EL PLEC

EGB12631.

1.- DEFINICIÓ I CONDICIONS DE LES PARTIDES D'OBRA EXECUTADES

Bateria de condensadors d'energia reactiva de 4 kVAr a 20 kVAr, de 230, 400 o 500 V de tensió nominal, de funcionament automàtic o mixte, muntada superficialment.
L'execució de la unitat d'obra inclou les operacions següents:
- Muntatge i fixació
- Connexionat

CONDICIONS GENERALS:
La bateria ha d'estar muntada superficialment i ha de quedar fixada sòlidament al parament.
La connexió ha d'estar feta amb cable de mànega i terminals.
L'envoltant del condensador ha de quedar connectada a la xarxa de connexió a terra.

2.- CONDICIONS DEL PROCÉS D'EXECUCIÓ

No hi han condicions específiques del procés d'instal·lació.

3.- UNITAT I CRITERIS D'AMIDAMENT

Unitat de quantitat instal·lada, mesurada segons les especificacions de la DT.

4.- NORMATIVA DE COMPLIMENT OBLIGATORI

Real Decreto 842/2002 de 2 de agosto, por el que se aprueba el Reglamento Electrotécnico de Baja Tensión. REBT 2002.

5.- CONDICIONS DE CONTROL D'EXECUCIÓ I DE L'OBRA ACABADA

CONTROL D'EXECUCIÓ. OPERACIONS DE CONTROL:
Les tasques de control a realitzar són les següents:
- Comprovació de la correcta implantació dels equips a l'obra.

- Verificar el funcionament de l'equip, comprovant la connexió i desconnexió dels condensadors de forma correcta d'acord al cos ajustat.
- Verificar que els consums dels condensadors s'adequa a les seves característiques nominals.
- Ajustar l'equip als paràmetres de projecte.

CONTROL DE L'OBRA ACABADA. OPERACIONS DE CONTROL:
- Realització i emissió d'informes amb resultats de controls i proves realitzats.

CRITERIS DE PRESA DE MOSTRES:
Es comprovarà globalment

INTERPRETACIÓ DE RESULTATS I ACTUACIONS EN CAS D'INCOMPLIMENT:
Segons criteri de la DF podran ser acceptats o rebutjats tots o part dels equips

---

EG INSTAL·LACIONS ELÈCTRIQUES

EGD ELEMENTS DE CONNEXIÓ A TERRA I PROTECCIÓ CATÒDICA

EGD1 PIQUETES DE CONNEXIÓ A TERRA

0.- ELEMENTS QUE CONTEMPLA EL PLEC

EGD1222E.

1.- DEFINICIÓ I CONDICIONS DE LES PARTIDES D'OBRA EXECUTADES

Elements per a formar una connexió a terra, col·locats soterrats en el terreny.
S'han considerat els elements següents:
- Piqueta de connexió a terra, d'acer i recobriment de coure, clavada a terra.
L'execució de la unitat d'obra inclou les operacions següents:
- Col·locació i connexionat

CONDICIONS GENERALS:
Ha d'estar col·locat en posició vertical, enterrat dins del terreny.
La situació en el terreny ha de quedar fàcilment localitzable per a la realització periòdica de proves d'inspecció i control.
Han de quedar unides rígidament, assegurant un bon contacte elèctric amb els conductors dels circuits de terra mitjançant cargols, elements de compressió, soldadura d'alt punt de fusió, etc.
El contacte amb el conductor del circuit de terra ha d'estar net, sense humitat i fet de tal forma que s'evitin els efectes electroquímics.
Han d'estar clavades de tal forma que el punt superior quedi a 50 cm de profunditat.
En el cas d'enterrar dues piquetes en paral·lel, la distància entre ambdues ha de ser, com a mínim, igual a la seva longitud.

2.- CONDICIONS DEL PROCÉS D'EXECUCIÓ

Abans de començar els treballs de muntatge, s'ha de fer un replanteig que ha de ser aprovat per la DF.
S'ha de comprovar que les característiques del producte corresponen a les especificades al projecte.
Els materials s'han d'inspeccionar abans de la seva col·locació.
Un cop instal·lat, s'ha de procedir a la retirada de l'obra de tots els materials sobrants (embalatges, retalls de cables, etc.).

3.- UNITAT I CRITERIS D'AMIDAMENT

Unitat de quantitat instal·lada, mesurada segons les especificacions de la DT.

4.- NORMATIVA DE COMPLIMENT OBLIGATORI

Real Decreto 842/2002 de 2 de agosto, por el que se aprueba el Reglamento Electrotécnico de Baja Tensión. REBT 2002.

5.- CONDICIONS DE CONTROL D'EXECUCIÓ I DE L'OBRA ACABADA

CONTROL D'EXECUCIÓ. OPERACIONS DE CONTROL:
Les tasques de control a realitzar són les següents:
- Verificar la correcta ubicació dels punts de posada a terra.
- Verificar l'execució de pous de terra, col·locació d'elèctrodes, tubs de manteniment (si existeix), ús dels connectors adequats i acabat de l'arqueta.
- Verificar la continuïtat d'entre els conductors de protecció i dels elèctrodes de posada a terra.
- Verificar la posada a terra de les conduccions metàl·liques de l'edifici.
- Mesures de resistència de terra.

CONTROL DE L'OBRA ACABADA. OPERACIONS DE CONTROL:
Les tasques de control a realitzar són les següents:
- Realització i emissió d'informe amb resultats dels controls i mesures realitzades.

CRITERIS DE PRESA DE MOSTRES:
Es comprovarà globalment

INTERPRETACIÓ DE RESULTATS I ACTUACIONS EN CAS D'INCOMPLIMENT:
En cas de valors de resistència de terra superiors a l'especificat a REBT, es procedirà a la construcció de nous pous de terra o tractament del terreny, fins que s'arribi a obtenir la resistència adequada.
Els defectes d'instal·lació hauran de ser corregits.

EG INSTAL·LACIONS ELÈCTRIQUES

EGD ELEMENTS DE CONNEXIÓ A TERRA I PROTECCIÓ CATÒDICA

EGDZ ELEMENTS ESPECIALS DE CONNEXIÓ A TERRA

0.- ELEMENTS QUE CONTEMPLA EL PLEC

EGDZVI20,EGDZ00P1,EGDZ00P3,EGDZ00P4,EGDZ1102,EGDZCM01.

1.- DEFINICIÓ I CONDICIONS DE LES PARTIDES D'OBRA EXECUTADES

Punt de connexió a terra, amb pont seccionador de platina de coure, muntat en caixa estanca, col·locat superficialment i connectat.
L'execució de la unitat d'obra inclou les operacions següents:
- Replanteig
- Col·locació, instal·lació i anivellament
- Connexionat

CONDICIONS GENERALS:
La platina ha de portar un dispositiu de fixació a la base.
Han d'estar dissenyats de manera que en l'ús normal han de funcionar de forma segura i no han de suposar perill per a les persones i el seu entorn.
Un cop instal·lat i connectat a la xarxa no han de ser accessibles les parts que hagin d'estar en tensió.
Ha de quedar amb els costats aplomats i en el mateix pla que el parament.
La posició i quantitat han de ser les fixades per la DF i han de constar a la DT.
Quan es col·loca muntat superficialment, l'element ha de quedar fixat sòlidament al suport.
Ha d'estar connectat sobre els conductors de terra.
Ha d'estar situat en un lloc accessible. Ha de permetre mesurar la resistència de la presa de terra corresponent.
Ha de ser combinat amb el born principal de terra.
Ha de ser mecànicament segur.
Ha d'assegurar la continuïtat elèctrica.
Ha d'estar situat a prop de la presa de terra.
Les instal·lacions que ho necessitin han de disposar d'un nombre suficient de punt de posada a terra, convenientment distribuïts, que estiguin connectats al mateix elèctrode o conjunt d'elèctrodes.
Resistència a la tracció de les connexions: >= 30 N

Toleràncies d'execució:
- Posició: ± 20 mm
- Aplomat: ± 2%

2.- CONDICIONS DEL PROCÉS D'EXECUCIÓ

Abans de començar els treballs de muntatge, s'ha de fer un replanteig que ha de ser aprovat per la DF.
S'ha de comprovar que les característiques del producte corresponen a les especificades al projecte.
Els materials s'han d'inspeccionar abans de la seva col·locació.
Un cop instal·lat, s'ha de procedir a la retirada de l'obra de tots els materials sobrants (embalatges, retalls de cables, etc.).

3.- UNITAT I CRITERIS D'AMIDAMENT

Unitat de quantitat instal·lada, mesurada segons les especificacions de la DT.

4.- NORMATIVA DE COMPLIMENT OBLIGATORI

Real Decreto 842/2002 de 2 de agosto, por el que se aprueba el Reglamento Electrotécnico de Baja Tensión. REBT 2002.

5.- CONDICIONS DE CONTROL D'EXECUCIÓ I DE L'OBRA ACABADA

CONTROL D'EXECUCIÓ. OPERACIONS DE CONTROL:
Les tasques de control a realitzar són les següents:
- Verificar la correcta ubicació dels punts de posada a terra.
- Verificar l'execució de pous de terra, col·locació d'elèctrodes, tubs de manteniment (si existeix), ús dels connectors adequats i acabat de l'arqueta.
- Verificar la continuïtat d'entre els conductors de protecció i dels elèctrodes de posada a terra.
- Verificar la posada a terra de les conduccions metàl·liques de l'edifici.
- Mesures de resistència de terra.

CONTROL DE L'OBRA ACABADA. OPERACIONS DE CONTROL:
Les tasques de control a realitzar són les següents:
- Realització i emissió d'informe amb resultats dels controls i mesures realitzades.

CRITERIS DE PRESA DE MOSTRES:
Es comprovarà globalment

INTERPRETACIÓ DE RESULTATS I ACTUACIONS EN CAS D'INCOMPLIMENT:
En cas de valors de resistència de terra superiors a l'especificat a REBT, es procedirà a la construcció de nous pous de terra o tractament del terreny, fins que s'arribi a obtenir la resistència adequada.
Els defectes d'instal·lació hauran de ser corregits.

EG INSTAL·LACIONS ELÈCTRIQUES

EGE ENERGIA SOLAR FOTOVOLTAICA

EGE1 MÒDULS FOTOVOLTAICS

EGE1MPXX - Mòdul fotovoltaic monocristal·lí per a instal·lació aïllada/connexió a xarxa, potència de pic 450 Wp. de cèl·lules monocristalines, amb marc d'alumini anoditzat, protecció amb vidre trempat, caixa de connexió precablejat amb connectors especials, marca BAETULEN model BAEVOLT B20 450Wp, o equivalent. Inclosa l'estructura de perfils d'acer inoxidable AISI 304 fixada sobre coberta plana o superficie horizontal. Inclosa càrrega de llast a base de peces prefabricades de formigó o llosa de formigó armat in situ per a suportar les de càrregues de vent i sísmiques previstes a la normativa d'edificació aplicable. Amb part proporcional d'accessoris i mà d'obra, completament instal·lat.

EG INSTAL·LACIONS ELÈCTRIQUES

EGE ENERGIA SOLAR FOTOVOLTAICA

EGE2 INVERSORS

0.- ELEMENTS QUE CONTEMPLA EL PLEC

EGE22T32.

1.- DEFINICIÓ I CONDICIONS DE LES PARTIDES D'OBRA EXECUTADES

Equips inversors per a l'adaptació de la corrent de la central de captació a la de la xarxa elèctrica, col·locats
L'execució de la unitat d'obra inclou les operacions següents:
- Preparació de la zona de treball
- Replanteig de la unitat d'obra
- Execució de les connexions elèctriques
- Prova de servei
- Retirada de l'obra de les restes d'embalatges, retalls de tubs, cables, etc.

CONDICIONS GENERALS:
La posició ha de ser la reflectida a la DT o, en el seu defecte, la indicada per la DF.
Tot el conjunt ha d'estar muntat segons les indicacions de la DT del fabricant i dels reglaments vigents.
La instal·lació ha d'estar construïda en la seva totalitat amb materials i procediments d'execució que garanteixin les exigències del servei, la durabiliat, salubritat i manteniment.
Tots els materials utilitzats han de ser compatibles entre ells.
L'equip ha de quedar sòlidament fixat en la seva posició definitiva. No s'han de transmetre sorolls ni vibracions a l'estuctura de l'edifici, sigui quina sigui la condició de treball.
Els elements de la instal·lació que necessitin un manteniment o bé s'hagin de manipular han de ser accessibles.
Ha de tenir instal·lades les proteccions necessàries contra les descàrregues elèctriques d'acord amb la reglamentació vigent.
Cap part accessible de l'element instal·lat no ha d'estar en tensió, fora dels punts de connexió.
Les connexions han d'estar fetes a dintre de les caixes de connexió i no han de provocar esforços recíprocs.
L'estructura de suport ha d'estar connectada la xarxa de terra.
Ha d'estar feta la prova de servei.

2.- CONDICIONS DEL PROCÉS D'EXECUCIÓ

Abans de començar els treballs de muntatge, s'ha de fer un replanteig que ha de ser aprovat per la DF.
El muntatge s'ha de fer seguint les instruccions de la documentació tècnica del fabricant. S'ha de seguir la seqüència de muntatge proposada pel fabricant.
Tots els elements s'han d'inspeccionar abans de la seva col·locació.
S'ha de comprovar que les característiques tècniques dels elements que conformen la instal·lació es corresponen a les especificades al projecte.
S'ha de treballar sense tensió a la xarxa.
Un cop acabades les feines de muntatge es procedirà a la retirada de l'obra de tot el material sobrant (restes d'embalatges, retalls de tubs, etc.).

3.- UNITAT I CRITERIS D'AMIDAMENT

Unitat de quantitat instal·lada, mesurada segons les especificacions de la DT.

4.- NORMATIVA DE COMPLIMENT OBLIGATORI

Real Decreto 314/2006, de 17 de marzo, por el que se aprueba el Código Técnico de la Edificación Parte 2. Documento Básico de Ahorro de energía. DB-HE.
Real Decreto 842/2002 de 2 de agosto, por el que se aprueba el Reglamento Electrotécnico de Baja Tensión. REBT 2002.
Real Decreto 1663/2000, de 29 de septiembre, sobre conexión de instalaciones fotovoltaicas a la red de baja tensión.

EH INSTAL·LACIONS D'ENLLUMENAT

EH1 LLUMS DECORATIUS MUNTATS SUPERFICIALMENT

0.- ELEMENTS QUE CONTEMPLA EL PLEC

EH1L14G1,EH12CAD1.

1.- DEFINICIÓ I CONDICIONS DE LES PARTIDES D'OBRA EXECUTADES

Llums decoratius muntats superficialment al sostre o encastats en el cel ras.
S'han considerat lluminàries amb els tipus d'equips següents:
- Llum decoratiu de forma rectangular amb tubs fluorescents, amb xassís de planxa d'acer esmaltat o d'alumini anoditzat, amb òptica i amb difusor o sense.
- Llum decoratiu amb difusor o sense i amb reflector o sense, amb làmpada fluorescent, amb cos d'alumini que recobreix la part no lluminosa.
- Llum decoratiu de forma rectangular amb xassís de xapa d'acer esmaltat, o d'alumini anoditzat, per a línia contínua, amb difusor o sense, per a tubs fluorescents.
- Llum decoratiu del tipus downlight, per a làmpades d'incandescència, fluorescents o led amb equip o sense

L'execució de la unitat d'obra inclou les operacions següents:
- Replanteig de la unitat d'obra
- Muntatge, fixació i anivellament
- Connexionat i col·locació de les làmpades
- Comprovació del funcionament
- Retirada de l'obra de les restes d'embalatges, retalls de tubs, cables, etc.

CONDICIONS GENERALS:
La posició ha de ser la reflectida a la DT o, en el seu defecte, la indicada per la DF.
Ha de quedar fixat sòlidament al suport, amb el sistema de fixació disposat pel fabricant.
Ha d'estar connectada a la xarxa d'alimentació elèctrica i a la línia de terra.
No s'han de transmetre esforços entre els elements de la instal·lació elèctrica (tubs i cables) i la lluminària.
La làmpada ha de quedar allotjada al portalàmpades i fent contacte amb aquest.
Els cables han d'entrar al cos de la lluminària pels punts previstos pel fabricant.
Toleràncies d'execució:
- Posició: ± 20 mm

2.- CONDICIONS DEL PROCÉS D'EXECUCIÓ

La instal·lació elèctrica s'ha de fer sense tensió a la línia.
La col·locació i connexionat de la lluminària s'han de fer seguint les instruccions del fabricant.
Abans de començar els treballs de muntatge, s'ha de fer un replanteig que ha de ser aprovat per la DF.
S'ha de comprovar que les característiques tècniques de l'aparell corresponguin a les especificades al projecte.
Tots els elements s'han d'inspeccionar abans de la seva col·locació.
La seva instal·lació no ha d'alterar les característiques de l'element.
Cal comprovar la idoneïtat de la tensió disponible amb la de l'equip de la lluminària.
Un cop instal·lat l'equip, es procedirà a la retirada de l'obra de tots els materials sobrants com ara embalatges, retalls de tubs, cables, etc.

3.- UNITAT I CRITERIS D'AMIDAMENT

Unitat de quantitat instal·lada, mesurada segons les especificacions de la DT.
La instal·lació inclou el subministrament i col·locació de la làmpada.

4.- NORMATIVA DE COMPLIMENT OBLIGATORI

Real Decreto 842/2002 de 2 de agosto, por el que se aprueba el Reglamento Electrotécnico de Baja Tensión. REBT 2002.
UNE-EN 60598-1:1996 Luminarias. Parte 1: Requisitos generales y ensayos.

UNE-EN 60598-2-1:1993 Luminarias. Parte 2: Reglas Particulares. Sección uno: Luminarias fijas de uso general.
UNE-EN 60598-2-19:1993 Luminarias. Parte 2: Reglas particulares. Sección diecinueve: Luminarias con circulación de aire (reglas de seguridad).
UNE-EN 60968:1993 lámparas con balasto propio para servicios generales de iluminación. Requisitos de seguridad. (Versión oficial EN 60968:1990).

5.- CONDICIONS DE CONTROL D'EXECUCIÓ I DE L'OBRA ACABADA

CONTROL D'EXECUCIÓ. OPERACIONS DE CONTROL:
Les tasques de control a realitzar són les següents:
- Comprovació de la correcta instal·lació de les lluminàries.
- Control visual de la instal·lació (linealitat, suports).
- Verificar el funcionament de l'enllumenat, comprovant la correcta distribució de les enceses i l'equilibrat de fases, si és el cas.
- Mesurar nivells d'il·luminació

CONTROL DE L'OBRA ACABADA. OPERACIONS DE CONTROL:
- Realització i emissió d'informe amb resultats dels controls i mesures realitzades.

CRITERIS DE PRESA DE MOSTRES:
Es realitzarà el control visual i es verificarà el funcionament de tota la instal·lació.
Es comprovarà l'equilibrat de fases, si és el cas, de forma aleatòria en punts amb diferents distribució.
Es mesuraran els nivells d'il·luminació en cada local de característiques diferents.
INTERPRETACIÓ DE RESULTATS I ACTUACIONS EN CAS D'INCOMPLIMENT:
En cas d'incompliment de la Normativa vigent, es procedirà a la seva adequació.
En cas de deficiències de material o execució, es procedirà d'acord amb el que determini la DF.

EH INSTAL·LACIONS D'ENLLUMENAT

EH2 LLUMS DECORATIUS ENCASTATS

0.- ELEMENTS QUE CONTEMPLA EL PLEC

EH22Z001,EH22Z002.

1.- DEFINICIÓ I CONDICIONS DE LES PARTIDES D'OBRA EXECUTADES

Llums decoratius muntats superficialment al sostre o encastats en el cel ras.
S'han considerat lluminàries amb els tipus d'equips següents:
- Llum decoratiu de forma rectangular amb tubs fluorescents, amb xassís de planxa d'acer esmaltat o d'alumini anoditzat, amb òptica i amb difusor o sense.
- Llum decoratiu amb difusor o sense i amb reflector o sense, amb làmpada fluorescent, amb cos d'alumini que recobreix la part no lluminosa.
- Llum decoratiu de forma rectangular amb xassís de xapa d'acer esmaltat, o d'alumini anoditzat, per a línia contínua, amb difusor o sense, per a tubs fluorescents.
- Llum decoratiu del tipus downlight, per a làmpades d'incandescència, fluorescents o led amb equip o sense

L'execució de la unitat d'obra inclou les operacions següents:
- Replanteig de la unitat d'obra
- Muntatge, fixació i anivellament
- Connexionat i col·locació de les làmpades
- Comprovació del funcionament
- Retirada de l'obra de les restes d'embalatges, retalls de tubs, cables, etc.

CONDICIONS GENERALS:
La posició ha de ser la reflectida a la DT o, en el seu defecte, la indicada per la DF.
Ha de quedar fixat sòlidament al suport, amb el sistema de fixació disposat pel fabricant.
Ha d'estar connectada a la xarxa d'alimentació elèctrica i a la línia de terra.
No s'han de transmetre esforços entre els elements de la instal·lació elèctrica (tubs i cables) i la lluminària.
La làmpada ha de quedar allotjada al portalàmpades i fent contacte amb aquest.
Els cables han d'entrar al cos de la lluminària pels punts previstos pel fabricant.
Toleràncies d'execució:

- Posició: ± 20 mm

2.- CONDICIONS DEL PROCÉS D'EXECUCIÓ

La instal·lació elèctrica s'ha de fer sense tensió a la línia.
La col·locació i connexionat de la lluminària s'han de fer seguint les instruccions del fabricant.
Abans de començar els treballs de muntatge, s'ha de fer un replanteig que ha de ser aprovat per la DF.
S'ha de comprovar que les característiques tècniques de l'aparell corresponguin a les especificades al projecte.
Tots els elements s'han d'inspeccionar abans de la seva col·locació.
La seva instal·lació no ha d'alterar les característiques de l'element.
Cal comprovar la idoneïtat de la tensió disponible amb la de l'equip de la lluminària.
Un cop instal·lat l'equip, es procedirà a la retirada de l'obra de tots els materials sobrants com ara embalatges, retalls de tubs, cables, etc.

3.- UNITAT I CRITERIS D'AMIDAMENT

Unitat de quantitat instal·lada, mesurada segons les especificacions de la DT.
La instal·lació inclou el subministrament i col·locació de la làmpada.

4.- NORMATIVA DE COMPLIMENT OBLIGATORI

Real Decreto 842/2002 de 2 de agosto, por el que se aprueba el Reglamento Electrotécnico de Baja Tensión. REBT 2002.
UNE-EN 60598-1:1996 Luminarias. Parte 1: Requisitos generales y ensayos.
UNE-EN 60598-2-2:1997 Luminarias. Parte 2: Requisitos particulares. Sección 2: Luminarias empotradas.
UNE-EN 60598-2-1:1993 Luminarias. Parte 2: Reglas Particulares. Sección uno: Luminarias fijas de uso general.
UNE-EN 60598-2-19:1993 Luminarias. Parte 2: Reglas particulares. Sección diecinueve: Luminarias con circulación de aire (reglas de seguridad).

5.- CONDICIONS DE CONTROL D'EXECUCIÓ I DE L'OBRA ACABADA

CONTROL D'EXECUCIÓ. OPERACIONS DE CONTROL:
Les tasques de control a realitzar són les següents:
- Comprovació de la correcta instal·lació de les lluminàries.
- Control visual de la instal·lació (linealitat, suports).
- Verificar el funcionament de l'enllumenat, comprovant la correcta distribució de les enceses i l'equilibrat de fases, si és el cas.
- Mesurar nivells d'il·luminació

CONTROL DE L'OBRA ACABADA. OPERACIONS DE CONTROL:
- Realització i emissió d'informe amb resultats dels controls i mesures realitzades.

CRITERIS DE PRESA DE MOSTRES:
Es realitzarà el control visual i es verificarà el funcionament de tota la instal·lació.
Es comprovarà l'equilibrat de fases, si és el cas, de forma aleatòria en punts amb diferents distribució.
Es mesuraran els nivells d'il·luminació en cada local de característiques diferents.
INTERPRETACIÓ DE RESULTATS I ACTUACIONS EN CAS D'INCOMPLIMENT:
En cas d'incompliment de la Normativa vigent, es procedirà a la seva adequació.
En cas de deficiències de material o execució, es procedirà d'acord amb el que determini la DF.

EH INSTAL·LACIONS D'ENLLUMENAT

EH6 ELEMENTS PER A ENLLUMENAT D'EMERGÈNCIA I SENYALITZACIÓ

EH6C PROJECTORS D'EMERGÈNCIA

0.- ELEMENTS QUE CONTEMPLA EL PLEC

EH6C34X2.

1.- DEFINICIÓ I CONDICIONS DE LES PARTIDES D'OBRA EXECUTADES

Projectors autònoms d'emergència muntats superficialment.
S'han considerat els tipus de projectors següents:
- Projectors amb làmpades incandescents
- Projectors amb làmpades fluorescents compactes

CONDICIONS GENERALS:
La posició ha de ser la reflectida a la DT o, en el seu defecte, la indicada per la DF.
Ha de quedar fixat sòlidament al suport, amb el sistema de fixació disposat pel fabricant.
No s'han de transmetre esforços entre els elements de la instal·lació elèctrica (tubs i cables) i la lluminària.
El cable ha de quedar subjectat per la coberta a la carcassa del llum, de manera que no es transmetin esforços a la connexió elèctrica.
Ha d'estar connectat a la línia de terra mitjançant la pressió de terminal, cargol i femelles.
Els conductors de línia, fases i neutre, han de quedar rígidament fixats mitjançant pressió de cargol als borns del llum.
Els cables han d'entrar al cos de la lluminària pels punts previstos pel fabricant. Ha de quedar garantit el grau de protecció de la lluminària en el punt d'entrada dels cables.
Il·luminació a nivell del sòl: >= 1 lux
Tolerències d'instal·lació:
- Posició: ± 20 mm
- Aplomat: ± 2 mm

2.- CONDICIONS DEL PROCÉS D'EXECUCIÓ

La col·locació i connexionat de la lluminària s'han de fer seguint les instruccions del fabricant.
Abans de començar els treballs de muntatge, es farà un replanteig previ que ha de ser aprovat per la DF.
S'ha de comprovar que les característiques tècniques de l'aparell corresponen a les especificades al projecte.
Tots els elements s'han d'inspeccionar abans de la seva col·locació.
La seva instal·lació no ha d'alterar les característiques de l'element.
Cal comprovar la idoneïtat de la tensió disponible amb la de funcionament de la lluminària.
Les connexions elèctriques s'han de fer sense tensió a la línia.
Un cop instal·lat l'equip, es procedirà a la retirada de l'obra de tots els materials sobrants com ara embalatges, retalls de tubs, cables, etc.

3.- UNITAT I CRITERIS D'AMIDAMENT

Unitat de quantitat instal·lada, mesurada segons les especificacions de la DT.

4.- NORMATIVA DE COMPLIMENT OBLIGATORI

Real Decreto 842/2002 de 2 de agosto, por el que se aprueba el Reglamento Electrotécnico de Baja Tensión. REBT 2002.
UNE 20062:1993 Aparatos autónomos para el alumbrado de emergencia con lámparas de incandescencia. Prescripciones de funcionamiento.
UNE 20392:1993 Aparatos autónomos para alumbrado de emergencia con lámparas de fluorescencia. Prescripciones de funcionamiento.
UNE 72550:1985 Alumbrado de emergencia. Clasificación y definiciones.
UNE 72551:1985 Alumbrado (de emergencia) de evacuación. Actuación.
UNE 72552:1985 Alumbrado (de emergencia) de seguridad. Actuación.
UNE 72553:1985 Alumbrado (de emergencia) de continuidad. Actuación.
UNE-EN 60598-1:1998 Luminarias. Parte 1: Requisitos generales y ensayos.
UNE-EN 60598-2-22:1999 Luminarias. Parte 2-22: Requisitos particulares. Luminaria para alumbrado de emergencia.

5.- CONDICIONS DE CONTROL D'EXECUCIÓ I DE L'OBRA ACABADA

CONTROL D'EXECUCIÓ. OPERACIONS DE CONTROL:
- Comprovació de la correcta instal·lació de les lluminàries.
- Control visual de la instal·lació (linealitat, suports).
- Verificar el funcionament de l'enllumenat, comprovant la correcta distribució de les enceses i l'equilibrat de fases, si és el cas.
- Mesurar nivells d'il·luminació

CONTROL DE L'OBRA ACABADA. OPERACIONS DE CONTROL:
Les tasques de control a realitzar són les següents:
- Realització i emissió d'informe amb resultats dels controls i mesures realitzades.

CRITERIS DE PRESA DE MOSTRES:
Es realitzarà el control visual i es verificarà el funcionament de tota la instal·lació.
Es comprovarà l'equilibrat de fases, si és el cas, de forma aleatòria en punts amb diferents distribució.
Es mesuraran els nivells d'il·luminació en cada local de característiques diferents.
INTERPRETACIÓ DE RESULTATS I ACTUACIONS EN CAS D'INCOMPLIMENT:
En cas d'incompliment de la Normativa vigent, es procedirà a la seva adequació.
En cas de deficiències de material o execució, es procedirà d'acord amb el que determini la DF.

EJ INSTAL·LACIONS DE LAMPISTERIA, APARELLS SANITARIS I PRODUCCIÓ D'AIGUA CALENTA SANITÀRIA

EJ1 APARELLS SANITARIS

EJ18 AIGÜERES

0.- ELEMENTS QUE CONTEMPLA EL PLEC

EJ18LAAB.

1.- DEFINICIÓ I CONDICIONS DE LES PARTIDES D'OBRA EXECUTADES

Col·locació i connexió a la xarxa d'evacuació d'aigüera de gres esmaltat o d'acer.
S'han considerat els tipus de col·locació següents:
- Amb suports murals
- Encastat a un taulell
- Sobre moble
L'execució de la unitat d'obra inclou les operacions següents:
- Preparació de la zona de treball
- Col·locació de l'aigüera a l'espai previst
- Connexió a la xarxa d'evacuació
- Connexió a la xarxa d'aigua
CONDICIONS GENERALS:
L'aigüera instal·lada ha de reunir les mateixes condicions exigides a l'element simple.
Ha de quedar anivellada en totes dues direccions, a la posició prevista en el projecte.
L'alçària des del nivell del paviment fins al nivell frontal superior de l'aigüera ha de ser la reflectida en el projecte o, en el seu defecte, la indicada per la DF.
Ha d'estar fixat sòlidament al parament amb els suports murals, o bé recolzat sobre el moble de suport.
L'acord amb el revestiment i amb el taulell ha de quedar rejuntat amb silicona neutra.
S'ha de garantir l'estanquitat de la connexió amb el conducte d'evacuació.
Toleràncies d'instal·lació:
- Nivell: ± 10 mm
- Caiguda frontal respecte al pla horitzontal: <= 5 mm

2.- CONDICIONS DEL PROCÉS D'EXECUCIÓ

No hi han condicions específiques del procés d'instal·lació.

3.- UNITAT I CRITERIS D'AMIDAMENT

Unitat de quantitat instal·lada, mesurada segons les especificacions de la DT.

4.- NORMATIVA DE COMPLIMENT OBLIGATORI

No hi ha normativa de compliment obligatori.

5.- CONDICIONS DE CONTROL D'EXECUCIÓ I DE L'OBRA ACABADA

OPERACIONS DE CONTROL:
Les tasques de control a realitzar són les següents:
- Comprovació de la correcta instal·lació dels materials i equips a l'obra
- Verificació de la correcta execució de la instal·lació segons instruccions de fabricant.

- Realització i emissió d'informe amb resultats dels controls i assaigs realitzats, d'acord amb el que s'especifica a la taula d'assaigs i quantificació dels mateixos.
CRITERIS DE PRESA DE MOSTRA
Es realitzarà l'assaig de cabals mínims, considerant el funcionament simultani de les instal·lacions susceptibles de fer-ho a la realitat. Es verificarà: el total de la instal·lació, per plantes o sectors i per zones humides.
INTERPRETACIÓ DE RESULTATS I ACTUACIONS EN CAS D'INCOMPLIMENT:
En cas de deficiències de material o execució, si es pot esmenar sense canviar materials, s'ha de procedir a fer-ho. En cas contrari, s'ha de procedir a canviar tot el material afectat.
En cas de manca d'elements o discrepàncies amb el projecte, s'ha de procedir a l'adequació, d'acord amb el que determini la DF.

EJ INSTAL·LACIONS DE LAMPISTERIA, APARELLS SANITARIS I PRODUCCIÓ D'AIGUA CALENTA SANITÀRIA

EJ1 APARELLS SANITARIS

EJ1A ABOCADORS

0.- ELEMENTS QUE CONTEMPLA EL PLEC

EJ1AB21N.

1.- DEFINICIÓ I CONDICIONS DE LES PARTIDES D'OBRA EXECUTADES

Col·locació i connexió a xarxa d'evacuació d'abocador de gres esmaltat o de porcellana vitrificada, col·locat amb suports murals o sobre el paviment.
L'execució de la unitat d'obra inclou les operacions següents:
- Preparació de la zona de treball
- Col·locació de l'abocador a l'espai previst
- Connexió a la xarxa d'evacuació
- Connexió a la xarxa d'aigua
CONDICIONS GENERALS:
L'abocador instal·lat ha de reunir les mateixes condicions exigides a l'element simple.
Ha de quedar anivellat en totes dues direccions, a la posició prevista en el projecte.
L'alçària des del nivell del paviment fins el nivell frontal superior de l'abocador ha de ser la reflectida en el projecte o, en el seu defecte, la indicada en la DF.
Ha d'estar fixat sòlidament al parament o al paviment, segons el cas, amb les fixacions subministrades pel fabricant.
L'acord amb el paviment ha de quedar rejuntat.
S'ha de garantir l'estanquitat de la connexió amb el conducte d'evacuació, mitjançant la pasta de segellar.
Les conduccions metàl·liques de l'aparell han de dur instal·lada la connexió a terra amb cable de coure nu, de secció >= 2,5 mm2.
Toleràncies d'instal·lació:
- Nivell: ± 10 mm
- Horitzontalitat: ± 2 mm

2.- CONDICIONS DEL PROCÉS D'EXECUCIÓ

No hi han condicions específiques del procés d'instal·lació.

3.- UNITAT I CRITERIS D'AMIDAMENT

Unitat de quantitat instal·lada, mesurada segons les especificacions de la DT.

4.- NORMATIVA DE COMPLIMENT OBLIGATORI

No hi ha normativa de compliment obligatori.

5.- CONDICIONS DE CONTROL D'EXECUCIÓ I DE L'OBRA ACABADA

OPERACIONS DE CONTROL:

Les tasques de control a realitzar són les següents:
- Comprovació de la correcta instal·lació dels materials i equips a l'obra
- Verificació de la correcta execució de la instal·lació segons instruccions de fabricant.
- Realització i emissió d'informe amb resultats dels controls i assaigs realitzats, d'acord amb el que s'especifica a la taula d'assaigs i quantificació dels mateixos.

CRITERIS DE PRESA DE MOSTRA
Es realitzarà l'assaig de cabals mínims, considerant el funcionament simultani de les instal·lacions susceptibles de fer-ho a la realitat. Es verificarà: el total de la instal·lació, per plantes o sectors i per zones humides.
INTERPRETACIÓ DE RESULTATS I ACTUACIONS EN CAS D'INCOMPLIMENT:
En cas de deficiències de material o execució, si es pot esmenar sense canviar materials, s'ha de procedir a fer-ho. En cas contrari, s'ha de procedir a canviar tot el material afectat.
En cas de manca d'elements o discrepàncies amb el projecte, s'ha de procedir a l'adequació, d'acord amb el que determini la DF.

EJ INSTAL·LACIONS DE LAMPISTERIA, APARELLS SANITARIS I PRODUCCIÓ D'AIGUA CALENTA SANITÀRIA

EJ2 AIXETES I ACCESSORIS PER A APARELLS SANITARIS

0.- ELEMENTS QUE CONTEMPLA EL PLEC

EJ28511G,EJ2ZLL01,EJ2ZLLCU.

1.- DEFINICIÓ I CONDICIONS DE LES PARTIDES D'OBRA EXECUTADES

Col·locació i connexió a la xarxa d'aigua d'aixetes i accessoris per a aparells sanitaris, muntades superficialment o encastades.
S'han considerat els elements següents:
- Aixeta connectada al tub d'alimentació
- Bateria mural connectada al tub d'alimentació i al de desguàs, si porta sobreixidor incorporat
- Broc connectat al tub d'alimentació i la de desguàs, si porta sobreixidor incorporat
- Ruixador connectat al braç de la dutxa
- Suport per a dutxa de telèfon
- Tub flexible connectat al tub d'alimentació i a la dutxa de telèfon
- Dutxa de telèfon connectada a tub flexible
- Fluxor amb aixeta de regulació i tub de descàrrega incorporats
- Colze d'enllaç
- Mecanisme per a cisterna de descàrrega o d'alimentació connectat a l'aparell sanitari
- Enllaç mural
- Maniguet flexible connectat a l'accessori d'enllaç i a l'aixeta

L'execució de la unitat d'obra inclou les operacions següents:
- Preparació de la zona de treball
- Col·locació de l'aixeta o l'accessori
- Segellat dels junts
- Connexió a la xarxa d'aigua

CONDICIONS GENERALS:
Un cop col·locada l'aixeta o l'accessori, ha de reunir les mateixes condicions exigides a l'element simple.
L'aixeta, la bateria o el braç de dutxa, ha de quedar anivellada en totes dues direccions, a la posició prevista en el projecte i centrat amb l'especejament de l'enrajolat.
L'alçària de muntatge de l'element ha de ser la reflectida en el projecte o, en el seu defecte, la indicada per la DF.
Ha de quedar ben fixat al seu suport.
S'ha de garantir l'estanquitat de les connexions amb els tubs d'alimentació i amb els de desguàs quan calgui.
En l'aixeta, l'òrgan de comandament de l'aigua calenta ha d'estar col·locat a l'esquerra amb el distintiu vermell i el de l'aigua freda a la dreta amb el distintiu blau.
Toleràncies d'instal·lació:
- Nivell: ± 10 mm

FLUXOR:
S'ha de garantir l'estanquitat de la connexió de l'aixeta amb el tub d'alimentació i de la connexió del tub de descàrrega amb l'aparell sanitari.

Si és fluxor antirobatori, ha d'estar col·locat per la part posterior de la paret i ha de quedar connectat amb el polsador encastat directament a la paret, de manera que permeti el seu correcte accionament.
MECANISME PER A CISTERNA:
S'ha de garantir l'estanquitat de la connexió de l'aixeta amb el tub d'alimentació i de la connexió del tub de descàrrega amb l'aparell sanitari.
Una vegada instal·lat ha de comprovar-se el bon funcionament del mecanisme.

2.- CONDICIONS DEL PROCÉS D'EXECUCIÓ

La posició de l'element respecte al plà del parament ha de ser l'adequada per a obtenir un bon acord amb el revestiment.
No s'han de col·locar junts de material endurible a les rosques.
L'enroscada, en el seu cas, s'ha de fer sense forçar ni malmetre la rosca.
Les zones per soldar s'han de netejar i fregar abans.
El muntatge s'ha de realitzar seguint les instruccions del fabricant.

3.- UNITAT I CRITERIS D'AMIDAMENT

Unitat de quantitat instal·lada, mesurada segons les especificacions de la DT.

4.- NORMATIVA DE COMPLIMENT OBLIGATORI

Documento Básico de Salubridad DB-HS, parte II del CTE, aprobado por el Real Decreto 314/2006.

5.- CONDICIONS DE CONTROL D'EXECUCIÓ I DE L'OBRA ACABADA

OPERACIONS DE CONTROL:
Les tasques de control a realitzar són les següents:
- Comprovació de la correcta instal·lació dels materials i equips a l'obra
- Verificació de la correcta execució de la instal·lació segons instruccions de fabricant.
- Es comprovarà que la pressió mínima ha de ser:
  - 100 kPa per aixetes
  - 150 kPa per fluxors i calentadors
- Es comprovarà que la pressió en qualsevol punt de consum no pot superar 500 kPa.
- Es verificarà l'existència de dispositius d'estalvi d'aigua en les aixetes en edificis de pública concurrència.
- Realització i emissió d'informe amb resultats dels controls i assaigs realitzats, d'acord amb el que s'especifica a la taula d'assaigs i quantificació dels mateixos.

CRITERIS DE PRESA DE MOSTRA
Es realitzarà l'assaig de cabals mínims, considerant el funcionament simultani de les instal·lacions susceptibles de fer-ho a la realitat. Es verificarà: el total de la instal·lació, per plantes o sectors i per zones humides.
INTERPRETACIÓ DE RESULTATS I ACTUACIONS EN CAS D'INCOMPLIMENT:
En cas de deficiències de material o execució, si es pot esmenar sense canviar materials, s'ha de procedir a fer-ho. En cas contrari, s'ha de procedir a canviar tot el material afectat.
En cas de manca d'elements o discrepàncies amb el projecte, s'ha de procedir a l'adequació, d'acord amb el que determini la DF.

EJ INSTAL·LACIONS DE LAMPISTERIA, APARELLS SANITARIS I PRODUCCIÓ D'AIGUA CALENTA SANITÀRIA

EJ4 ACCESSORIS I COMPLEMENTS DE BANY

0.- ELEMENTS QUE CONTEMPLA EL PLEC

EJ4ZU170,EJ4ZU171,EJ4ZU172,EJ4ZU173,EJ46U02X.

1.- DEFINICIÓ I CONDICIONS DE LES PARTIDES D'OBRA EXECUTADES

Accessoris i complements de bany col·locats.
S'han considerat els elements següents:
- Saboneres murals o per encastar al taulell

- Accessoris per a banys adaptats, barres fixes, barres abatibles i seients, col·locats amb fixacions mecàniques.
- Dispensador de paper col·locat amb fixacions mecàniques
- Porta-rotlles col·locat amb fixacions mecàniques
- Tovalloler, col·locat amb fixacions mecàniques

L'execució de la unitat d'obra inclou les operacions següents:
- Saboneres, dispensador de paper, porta-rotlles o tovalloler:
- Replanteig
- Muntatge, fixació i anivellament
- Retirada de l'obra dels embalatges i restes de materials
- Accessoris per a banys adaptats:
- Replanteig de la posició de l'element
- Fixació de l'element al parament
- Col·locació dels junts corresponents de l'aparell

CONDICIONS GENERALS:
La posició ha de ser la reflectida a la DT o, en el seu defecte, la indicada per la DF.
ACCESSORIS MURALS:
Cal que quedi suficientment separat dels paraments que l'envolten, de manera que l'ús per al qual es destina sigui l'òptim.
Tolerències d'instal·lació:
- Posició: ± 20 mm

SABONERES PER A ENCASTAR AL TAULELL:
La sabonera s'ha fixar al taulell amb els dispositius de subjecció previstos pel fabricant.
ACCESSORIS PER A BANYS ADAPTATS:
S'ha d'assegurar una subjecció sòlida i segura.
L'aparell col·locat ha de quedar fixat mitjançant dos suports com a mínim.
Les barres de suport han d'estar col·locades a una alçada entre 0,70 i 0,75 m, perquè permeti agafar-s'hi amb força en la transferència lateral a wàters i bidets.
La barra situada al costat de l'espai d'apropament serà batent.
Tots els accessoris i mecanismes han d'estar col·locats a una alçada no superior a 1,40 m i no inferior a 0,40 m.
Tolerències d'instal·lació:
- Aplomat (posició vertical): ± 3 mm
- Horitzontalitat (posició horitzontal): ± 3 mm

2.- CONDICIONS DEL PROCÉS D'EXECUCIÓ

CONDICIONS GENERALS:
Abans de la seva instal·lació es farà un replanteig.
S'ha de comprovar que les característiques del producte corresponen a les especificades al projecte.
Un cop col·locat, es procedirà a la retirada de l'obra dels embalatges i restes de materials.
SABONERES PER A ENCASTAR AL TAULELL:
Es tindrà cura de no fer malbé el taulell en apretar els cargols de fixació.
ACCESSORIS PER A BANYS ADAPTATS:
L'enroscada, en el seu cas, s'ha de fer sense forçar ni malmetre la rosca.

3.- UNITAT I CRITERIS D'AMIDAMENT

Unitat de quantitat instal·lada, mesurada segons les especificacions de la DT.

4.- NORMATIVA DE COMPLIMENT OBLIGATORI

SABONERA, DISPENSADOR DE PAPER TOVALLOLER O PORTA ROTLLES:
No hi ha normativa de compliment obligatori.
ACCESSORIS PER A BANYS ADAPTATS:
Decret 135/1995, de 24 de març, de desplegament de la Llei 20/1991, de 25 de novembre, de promoció de l'accessibilitat i de supressió de barreres arquitectòniques, i d'aprovació del Codi d'accessibilitat.

EJ INSTAL·LACIONS DE LAMPISTERIA, APARELLS SANITARIS I PRODUCCIÓ D'AIGUA CALENTA SANITÀRIA

EJA PRODUCCIÓ D'AIGUA CALENTA SANITÀRIA

EJAA ACUMULADORS BESCANVIADORS

0.- ELEMENTS QUE CONTEMPLA EL PLEC

EJAA7VP1.

1.- DEFINICIÓ I CONDICIONS DE LES PARTIDES D'OBRA EXECUTADES

Instal·lació d'interacumuladors de 60 a 1500 l de capacitat col·locats en posició vertical.
Es consideren incloses dins d'aquesta unitat d'obra les operacions següents:
- Neteja de l'interior dels conductes de connexió
- Replanteig de la posició de l'element
- Fixació de l'aparell
- Col·locació dels junts corresponents de l'aparell
- Connexió a la xarxa elèctrica i de terra (en cas d'incloure resistència elèctrica de recolzament)
- Prova de servei

CONDICIONS GENERALS:
Ha d'estar instal·lat en combinació d'un o més acumuladors d'aigua calenta sanitària amb prou capacitat per dues hores de temps mínim de preparació, per al cas de producció instantània d'aigua.
La instal·lació no ha de sobrepassar la pressió de disseny de l'intercanviador.
La regulació de temperatura d'ACS ha d'estar feta mitjançant vàlvula de tres vies en l'entrada d'aigua calenta o termòstat que aturi l'aparell productor d'aigua calenta entre aquest i l'intercanviador de doble paret.
L'aparell ha de quedar recolzat sobre el suport amb dispositius intermedis per a la seva fixació.
Cal que quedi suficientment separat dels paraments que l'envolten, de manera que es pugui instal·lar i manipular.
Les connexions amb els diferents tubs no han de tenir fuites, han de ser enroscades i amb junt de material elàstic.
Abans i després de l'acumulador s'ha d'instal·lar una aixeta de pas, segons les especificacions del seu plec de condicions.
Ha de tenir instal·lat:
- Una aixeta de tancament
- Un purgador de control d'estanquitat del dispositiu de retenció
- Una vàlvula de seguretat amb tub d'evacuació amb sortida lliure per sobre de la vora superior de l'element que reculli l'aigua

Entre la vàlvula de seguretat i l'interacumulador no ha d'haver instal·lada cap vàlvula de tancament.
Tots els elements de maniobra, control i connexió han de quedar visibles i accessibles per al seu manteniment.
A la part inferior del vas hi ha d'haver una vàlvula de purga i neteja d'obertura ràpida, amb la finalitat d'extreure els sediments que es puguin acumular a l'interior del dipòsit.
Tota superfície calefactora accessible per l'usuari ha d'estar protegida si la seva temperatura exterior és superior a 90 °C.
L'enllaç a la xarxa elèctrica ha de portar connexió a terra.
La posició ha de ser la reflectida a la DT o, en el seu defecte, la indicada per la DF.
Ha d'estar feta la prova d'instal·lació.
L'instal·lador cal que aporti l'acta de posada en servei.
Distància de l'aparell a d'altres aparells amb flama: >= 40 cm
Distància als paraments laterals: >= 15 cm
Tolerències d'instal·lació:
- Posició: ± 20 mm
- Aplomat (posició vertical): ± 5 mm
- Horitzontalitat (posició horitzontal): ± 5 mm

2.- CONDICIONS DEL PROCÉS D'EXECUCIÓ

Les unions roscades s'han de preparar amb estopa, pasta o cintes d'estanquitat.
L'enroscada, en el seu cas, s'ha de fer sense forçar ni malmetre la rosca.
L'estanquitat de les unions s'ha de realitzar mitjançant els junts adequats.
Abans de la instal·lació del intercanviador acumulador s'ha de netejar l'interior dels tubs.
La llargària dels conductes de connexió han de ser suficient com per fer possible el roscat de les unions.

3.- UNITAT I CRITERIS D'AMIDAMENT

Unitat de quantitat instal·lada, mesurada segons les especificacions de la DT.

4.- NORMATIVA DE COMPLIMENT OBLIGATORI

Real Decreto 1027/2007, de 20 de julio, por el que se aprueba el Reglamento de Instalaciones Térmicas en los Edificios. (RITE).
Real Decreto 238/2013, de 5 de abril, por el que se modifican determinados artículos e instrucciones técnicas del Reglamento de Instalaciones Térmicas en los Edificios, aprobado por Real Decreto 1027/2007, de 20 de julio.
UNE 100030:2001 IN Guia para la prevención y control de la proliferación y diseminación de legionela en instalaciones.
Real Decreto 865/2003, de 4 de julio, por el que se establecen los criterios higiénico-sanitarios para la prevención y control de la legionelosis.
Decret 352/2004, de 27 de juliol, pel qual s'estableixen les condicions higiènicosanitàries per a la prevenció i el control de la legionel·losi.

5.- CONDICIONS DE CONTROL D'EXECUCIÓ I DE L'OBRA ACABADA

CONTROL D'EXECUCIÓ. OPERACIONS DE CONTROL:
Les tasques de control a realitzar són les següents:
- Comprovació de la correcta instal·lació dels materials i equips a l'obra
- Verificar l'estanqueitat a juntes i unions dels equips amb els circuits d'aigua (prova d'estanqueitat).
- Verificar la correcta ubicació dels escalfadors a gas, l'adequació del local amb entrada i sortida d'aire i conducte d'evacuació de fums adequat per garantir el rendiment i la seguretat.
- Verificar estanqueitat dels conductes d'evacuació de fums, la pressa d'anàlisi i la pressa de recollida de condensats.
- Verificar la correcta instal·lació de presa de corrent d'acumuladors elèctrics.
- Verificar la correcta instal·lació de dipòsits d'acumulació d'aigua calenta i dels elements de seguretat.
- Verificar el funcionament dels equips de recirculació d'aigua a instal·lacions amb escalfador d'aigua centralitzat.
- Verificar la conducció de la vàlvula de seguretat al desguàs i el correcte taratge de la mateixa.
- Realitzar les proves de funcionament i ajust del elements de regulació i control.

CONTROL DE L'OBRA ACABADA. OPERACIONS DE CONTROL:
- Realització i emissió d'informe amb resultats dels controls i dels assaigs realitzats.

CRITERIS DE PRESA DE MOSTRES:
Es comprovarà globalment

INTERPRETACIÓ DE RESULTATS I ACTUACIONS EN CAS D'INCOMPLIMENT:
Es cas de deficiències de material o execució, si es pot esmenar sense canviar materials, es procedirà a fer-ho. En cas contrari es procedirà a canviar tot el material afectat.
En cas de manca d'elements o discrepàncies amb el projecte, es procedirà a l'adequació, d'acord amb el determini la DF.

EJ INSTAL·LACIONS DE LAMPISTERIA, APARELLS SANITARIS I PRODUCCIÓ D'AIGUA CALENTA SANITÀRIA

EJM ELEMENTS DE MESURA, CONTROL I REGULACIÓ

EJM1 COMPTADORS D'AIGUA I ELEMENTS PER A CENTRALITZACIÓ DE LECTURES

0.- ELEMENTS QUE CONTEMPLA EL PLEC

EJM1AI02,EJM114AI,EJM1A407.

1.- DEFINICIÓ I CONDICIONS DE LES PARTIDES D'OBRA EXECUTADES

Aquest plec de condicions tècniques es vàlid per a les següents partides d'obra:
- Comptadors d'aigua amb unions roscades o embridades connectats a una bateria o a un ramal.
- Elements per a la lectura centralitzada de comptadors electrònics
Es consideren incloses dins d'aquesta unitat d'obra les operacions següents:
Per a la col·locació de comptadors:

- Replanteig de la unitat d'obra
- Preparació de les unions
- Col·locació del comptador
- Connexió a la xarxa de fluid amb els seus accessoris corresponents
- Prova de servei
- Retirada de l'obre dels embalatges, restes de materials, etc.
Per a la col·locació del punts de lectura centralitzada:
- Replanteig de unitat d'obra
- Col·locació del punt de lectura centralitzada
- Execució de les connexions elèctriques
- Comprovació del funcionament
- Retirada de l'obre dels embalatges, restes de materials, etc.
COL.LOCACIÓ DE COMPTADORS:
El comptador ha de quedar instal·lat dins d'una cambra de fàcil accés i amb suficients mitjans d'il·luminació i d'evacuació.
Cal que quedi suficientment separat dels paraments que l'envolten, de manera que es pugui instal·lar i manipular.
Les connexions amb les conduccions d'entrada i de sortida no han de tenir fuites, han de ser enroscades i amb junt de material elàstic.
Abans i després del comptador ha de quedar instal·lada una aixeta de pas i una vàlvula de retenció si el comptador no la porta incorporada, segons les especificacions del seu plec de condicions.
La posició ha de ser la fixada a la DT.
Ha d'estar feta la prova d'instal·lació.
Toleràncies d'instal·lació:
- Posició: ± 20 mm
E QUIPS PER A LA LECTURA CENTRALITZADA DE COMPTADORS:
La caixa ha d'estar fixada al suport per un mínim de quatre punts.
El punt de lectura interior ha d'estar col·locat a dintre del recinte de la cambra de comptadors.
El punt de lectura exterior ha d'estar col·locat en un lloc de fàcil accés, a la part exterior de l'edifici.
Les connexions elèctriques han d'estar fetes. No s'han de transmetre esforços entre els cables elèctrics i els terminals de connexió.

2.- CONDICIONS DEL PROCÉS D'EXECUCIÓ

CONDICIONS GENERALS:
Abans de començar els treballs de muntatge, s'ha de fer un replanteig que ha de ser aprovat per la DF.
S'ha de comprovar que les característiques del producte corresponen a les especificades al projecte.
Els materials s'han d'inspeccionar abans de la seva col·locació.
La seva instal·lació no ha d'alterar les característiques dels elements.
La col·locació de l'element s'ha de fer seguint les indicacions del fabricant.
Un cop instal·lat, s'ha de procedir a la retirada de l'obra de tots els materials sobrants (embalatges, retalls de cables, etc.).
COL.LOCACIÓ DE COMPTADORS:
No es retiraran les proteccions de les boques de connexió fins que no es procedeixi a la seva unió.
Les unions enroscades s'han de preparar amb estopa, pastes o cintes d'estanquitat.
L'enroscada, en el seu cas, s'ha de fer sense forçar ni malmetre la rosca.

3.- UNITAT I CRITERIS D'AMIDAMENT

Unitat de quantitat instal·lada, amidada segons les especificacions de la DT.

4.- NORMATIVA DE COMPLIMENT OBLIGATORI

Real Decreto 314/2006, de 17 de marzo, por el que se aprueba el Código Técnico de la Edificación Parte 2. Documento Básico de Salubridad DB-HS.

5.- CONDICIONS DE CONTROL D'EXECUCIÓ I DE L'OBRA ACABADA

CONTROL D'EXECUCIÓ. OPERACIONS DE CONTROL EN COMPTADORS:
Els punts de control més destacables són els següents:
- Comprovació de la correcta implantació dels materials i equips.
- Verificar la correcta instal·lació i dimensions dels elements de la cambra d' escomesa o armari de comptador i elements següents :
    - Clau de pas general

- Comptador homologat
- Filtres amb malla d'entre 25 i 50um
- Clau de pas posterior al comptador (si és prevista)
- Vàlvula de retenció
- Sistema de reducció de pressió
- Protecció contra condensacions / tèrmiques / esforços mecànics / sorolls
- Existència de desguàs
- Condicions mínimes de subministre
- Estalvi d'aigua
- Senyalització

- Verificar les dimensions de la cambra d'escomesa o armari de comptador
- Verificar l'assaig de resistència mecànica i Estanqueitat.

CONTROL DE L'OBRA ACABADA. OPERACIONS DE CONTROL EN COMPTADORS:
- Realització i emissió d' informe amb resultats dels controls i mesures realitzades.

CRITERIS DE PRESA DE MOSTRES EN COMPTADORS:
Es comprovarà globalment

INTERPRETACIÓ DE RESULTATS I ACTUACIONS EN CAS D'INCOMPLIMENT EN COMPTADORS:
Es donarà per bona la prova d'estanqueitat quan no hi hagi variacions de pressió al manó metre.
En cas de deficiències de material o execució, si es pot es menar sense canviar materials, s'ha de procedir a fer-ho. En cas contrari, s'ha de procedir a canviar tot el material afectat.
En cas de manca d'elements o discrepà ncies amb el projecte, s'ha de procedir a l'adequació, d'acord amb el que determini la DF.

EK INSTAL·LACIONS DE GAS COMBUSTIBLE I ALTRES GASOS I FLUIDS

EKK REIXETES DE VENTILACIÓ

0.- ELEMENTS QUE CONTEMPLA EL PLEC

EKK1622X.

1.- DEFINICIÓ I CONDICIONS DE LES PARTIDES D'OBRA EXECUTADES

Reixetes metàl·liques per a ventilació de recintes amb gas, fixades mecànicament.
L'execució de la unitat d'obra inclou les operacions següents:
- Replanteig de la unitat d'obra
- Fixació de la reixeta
- Retirada de l'obra de les restes d'embalatges, etc.

CONDICIONS GENERALS:
La posició ha de ser la reflectida a la DT o, en el seu defecte, la indicada per la DF.
Ha de quedar amb els costats aplomats i en el mateix pla que el parament.
La reixeta ha de quedar fixada sòlidament al suport pels orificis de subjecció disposats pel fabricant.
Toleràncies d'execució:
- Posició horitzontal: ± 20 mm
- Aplomat: ± 2%

2.- CONDICIONS DEL PROCÉS D'EXECUCIÓ

La seva instal·lació no ha d'alterar les característiques de l'element.
Abans de començar els treballs de muntatge, s'ha de fer un replanteig que ha de ser aprovat per la DF.
La reixeta s'ha d'inspeccionar abans de la seva col·locació.
S'ha de comprovar que les característiques del producte corresponen a les especificades al projecte.
Un cop acabada la instal·lació, es procedirà a la retirada de l'obra de les restes d'embalatges i material d'instal·lació.

3.- UNITAT I CRITERIS D'AMIDAMENT

Unitat de quantitat instal·lada, mesurada segons les especificacions de la DT.

4.- NORMATIVA DE COMPLIMENT OBLIGATORI

Real Decreto 1027/2007, de 20 de julio, por el que se aprueba el Reglamento de Instalaciones Térmicas en los Edificios. (RITE).
Real Decreto 919/2006, de 28 de julio, por el que se aprueba el Reglamento técnico de distribución y utilización de combustibles gaseosos y sus instrucciones técnicas complementarias ICG01 a 11.

EM INSTAL·LACIONS CONTRA INCENDIS, PROTECCIÓ CONTRA DESCÀRREGUES ATMOSFÈRIQUES I SEGURETAT

EM3 EXTINTORS

0.- ELEMENTS QUE CONTEMPLA EL PLEC

EM3126EK,EM3135EK.

1.- DEFINICIÓ I CONDICIONS DE LES PARTIDES D'OBRA EXECUTADES

Extintors de pols seca polivalent o anhídrid carbònic, pintats o cromats.
S'han considerat els tipus de col·locació següents:
- Amb armari muntat superficialment
- Amb suport a la paret
- Sobre rodes

L'execució de la unitat d'obra inclou les operacions següents:
Col·locat dins d'armari i muntat superficialment:
- Fixació de l'armari al parament.
- Co.locació de l'extintor dins de l'armari.

Col·locat amb suport a la paret:
- Col·locació del suport al parament.
- Col·locació de l'extintor al suport.

Col·locat sobre rodes:
- Subministrament de l'extintor muntat sobre carro amb rodes

CARACTERÍSTIQUES GENERALS:
La posició ha de ser la reflectida a la DT o, en el seu defecte, la indicada per la DF.
S'ha de situar prop dels accessos a la zona protegida i cal que sigui visible i accessible.
Alçària sobre el paviment de la part superior de l'extintor: <= 1700 mm
Toleràncies d'instal·lació:
- Posició: ± 50 mm
- Horitzontalitat i aplomat: ± 3 mm

COL·LOCAT AMB SUPORT A LA PARET:
El suport ha de quedar fixat sòlidament, pla i aplomat sobre el parament.

COL·LOCAT DINS D'ARMARI I MUNTAT SUPERFICIALMENT:
L'armari ha de quedar fixat sòlidament, plà, aplomat i anivellat sobre el paviment.

COL·LOCAT SOBRE RODES:
L'extintor ha d'anar col·locat sobre el seu suport mòbil de forma estable i segura, de tal manera que permeti el seu transport sense perill de despendre's.

2.- CONDICIONS DEL PROCÉS D'EXECUCIÓ

No hi han condicions específiques del procés d'instal·lació.

3.- UNITAT I CRITERIS D'AMIDAMENT

Unitat de quantitat instal·lada, mesurada segons les especificacions de la DT.

4.- NORMATIVA DE COMPLIMENT OBLIGATORI

Real Decreto 1942/1993, de 5 de noviembre, por el que se aprueba el Reglamento de Instalaciones de Protección contra Incendios.
Resolució de 22 de març de 1995, de designació del laboratori general d'assaigs i investigacions com a organisme de control per la certificació de productes, d'acord amb el Reial Decret 1942/1993, que aprova el reglament CPI.

5.- CONDICIONS DE CONTROL D'EXECUCIÓ I DE L'OBRA ACABADA

CONTROL D'EXECUCIÓ. OPERACIONS DE CONTROL:
Les tasques de control a realitzar són les següents:
- Comprovació que l'empresa instal·ladora es troba inscrita en el registre d'empreses instal·ladores/mantenidores de sistemes de protecció contra incendis.
- Comprovació de la correcta implantació de la instal·lació d'extintors mòbils
- Control de la correcta situació dels extintors segons especificacions del projecte, verificar:
  - Col·locació d'extintors a una alçada de <= 1,7 m.
  - Accessibilitat i situació propera a una sortida
  - Situació a les zones amb més risc d'incendis
  - Distància a recórrer fins a arribar a un extintor <= 15 m.
  - Senyalització dels extintors

CONTROL DE L'OBRA ACABADA. OPERACIONS DE CONTROL:
Les tasques de control a realitzar són les següents:
- Elaborar informe amb les comprovacions i mesures realitzades

CRITERIS DE PRESA DE MOSTRES:
S'ha de comprovar un nombre determinat d'extintors, fixat en cada cas per la DF. S'ha de procurar mostrejar les diferents zones, especialment aquelles amb un risc més elevat. Zones amb transformadors, motors, calderes, quadres elèctrics, sales de màquines, locals d'emmagatzematge de combustible i productes inflamables, etc.

INTERPRETACIÓ DE RESULTATS I ACTUACIONS EN CAS D'INCOMPLIMENT:
En cas de resultats negatius i anomalies, s'han de corregir els defectes sempre que sigui possible, en cas contrari s'ha de substituir el material afectat.

EM INSTAL·LACIONS CONTRA INCENDIS, PROTECCIÓ CONTRA DESCÀRREGUES ATMOSFÈRIQUES I SEGURETAT

EM3 EXTINTORS

EM31 EXTINTORS

EM3135EK - Extintor manual de diòxid de carboni, de càrrega 5 kg, amb pressió incorporada, pintat, amb armari muntat encastat

---

EM INSTAL·LACIONS CONTRA INCENDIS, PROTECCIÓ CONTRA DESCÀRREGUES ATMOSFÈRIQUES I SEGURETAT

EMJ SISTEMA DE PROTECIÓ PASSIVA

0.- ELEMENTS QUE CONTEMPLA EL PLEC

EMJSCI01,EMJSCI02.

1.- DEFINICIÓ I CONDICIONS DE LES PARTIDES D'OBRA EXECUTADES

Conjunt d'elements per al control d'accessos.
S'han considerat els tipus d'unitat d'obra següents:

- Tarja de memòria per a lectura i escriptura per proximitat, amb dades gravades.
- Equips de control central d'accessos, instal·lats i connectats.
- Lector de targetes per a control d'accessos.
- Interfície entre el controlador i el lector de targetes, instal·lat i connectat.
- Programari per a supervisió i gestió del control d'accessos.
- Gravador de targetes per a control d'accessos.
- Instal·lació de convertidor de la xarxa RS485 al port RS232 d'un PC, incloent una font d'alimentació de 12 V
- Interfícies, sensors i components d'obtenció de dades

Es consideren incloses dins d'aquesta unitat d'obra les operacions següents:
Equip de control:
- Preparació i inspecció de la zona de treball.
- Replanteig de la unitat d'acord amb la DT i esquemes del fabricant.
- Desembalatge i inspecció del material subministrat.
- Col.locació de l'equip en el seu emplaçament i fixació a l'armari amb carril DIN
- Connexió a la xarxa elèctrica
- Connexió al circuit de control
- Posada en funcionament i proves de servei.
- Retirada de l'obra dels embalatges, retalls de cables, restes de materials, etc. i disposició d'aquests per a la correcta gestió de residus.
- Recollida, arxiu i lliurament a la DF de tots els manuals d'utilització, garanties, declaracions de conformitat i altre documentació subministrada amb el equip.

Tarja de memòria:
- Subministrament de la tarja.
- Gravació de les dades per al correcte funcionament del sistema de control d'accessos.
- Prova de servei.
- Retirada de l'obra dels embalatges, etc.

Lector de targetes:
- Connexió a la xarxa del lector
- Fixació del lector al forat previst al parament

Interfície entre el controlador i el lector de targetes
- Preparació i inspecció de la zona de treball.
- Replanteig de la unitat d'acord amb la DT i esquemes del fabricant.
- Desembalatge i inspecció del material subministrat.
- Col.locació de la interfície en el seu emplaçament.
- Posada en funcionament i proves de servei.
- Retirada de l'obra dels embalatges, retalls de cables, restes de materials, etc. i disposició d'aquests per a la correcta gestió de residus.
- Recollida, arxiu i lliurament a la DF de tots els manuals d'utilització, garanties, declaracions de conformitat i altre documentació subministrada amb el equip.

Programari:
- Instal·lació del programari en el ordinador
- Retirada de l'obra dels embalatges, etc.

Gravador:
- Connexió a la xarxa del gravador
- Endollat del gravador a la xarxa elèctrica

Convertidor:
- Connexionat del cable a l'ordinador.
- Connexionat de la font d'alimentació

CONDICIONS GENERALS:
Els equips i materials han d'estar subministrats a obra amb els manuals de muntatge, utilització i manteniment, marcatges, etiquetes i declaracions de conformitat que li siguin aplicables, segons la normativa vigent de marcatge CE o altres normatives d'aplicació.
El model i característiques de l'element ha d'estar aprovat per la DF abans de la seva instal·lació i ha de complir amb les especificacions del seu plec de condicions o la indicada per la DF.
EQUIP DE CONTROL I INTERFÍCIE ENTRE CONTROLADOR I LECTOR DE TARJETES:
El material abans de la seva col.locació ha d'estar aprovat per la DF.
La posició ha de ser la reflectida a la DT o, en el seu defecte, la indicada per la DF.
Les característiques dels equips han de ser les especificades en la DT del projecte.
Ha de quedar instal·lat al lloc on la temperatura i condicions ambientals estiguin dintre dels límits indicats pel fabricant i en funció del grau de protecció IP/IK.
Han de quedar fixats sòlidament al suport pels punts i els elements previstos i d'acord amb les instruccions d'instal·lació de la DT del fabricant o de la DT del projecte.
Han d'estar fetes totes les connexions, tant les dels circuits de control, com les del circuit d'alimentació. Es faran servir els connectors adequats en cada cas d'acord amb la DT del fabricant o de la DT del projecte.
Els equips han de quedar instal·lats i en condicions de funcionament.
Ha d'estar feta la posada en funcionament de l'aparell i la prova de servei prevista en la DT del projecte, protocol de proves del projecte o DT del fabricant i els resultats obtinguts han de

coincidir amb el previstos o, en el seu defecte, els indicats per la DF.
TARJA DE MEMÒRIA O LECTOR DE TARGETES:
Ha de ser compatible amb la resta del sistema.
LECTOR DE TARGETES:
La posició ha de ser la fixada a la DT.
S'ha de col·locar encastada a la paret.
Ha de quedar amb els costats aplomats i els punts sortints en un pla determinat per la DF.
Toleràncies d'instal·lació:
- Posició: ± 20 mm
- Aplomat: ± 2%
PROGRAMARI:
El programari carregat a l'ordinador ha de funcionar correctament, ha de ser compatible amb el sistema operatiu i amb les prestacions de l'ordinador.
GRAVADOR DE TARGETES:
La posició ha de ser la fixada a la DT.
CONVERTIDOR:
La posició ha de ser la reflectida a la DT o, en el seu defecte, la indicada per la DF.
Ha de quedar connectat a la xarxa d'alimentació elèctrica i a l'ordinador en condicions de funcionament.
Ha d'estar feta la prova de servei.

2.- CONDICIONS DEL PROCÉS D'EXECUCIÓ

CONDICIONS GENERALS:
Abans de començar les feines, s'ha de fer un replanteig previ dels elements o de l'envoltant on s'instal·la, que ha de ser aprovat per la DF.
L'element on s'instal·la ha de complir amb les especificacions del seu plec de condicions o la indicada per la DF.
El muntatge s'ha de fer seguint les instruccions de la DT del fabricant o de la DT del projecte.
S'ha de seguir la seqüència de muntatge proposada pel fabricant.
Tots els elements s'han d'inspeccionar, abans de la seva col·locació, per comprovar que no tenen desperfectes.
S'ha de comprovar que les característiques tècniques de l'element corresponen a les especificades a la DT del projecte i la compatibilitat amb la resta d'elements que formin part del sistema.
S'ha de comprovar que les seccions dels conductors que donen servei als aparells concorden amb els especificats a la DT.
Les connexions a les diferents xarxes de servei es faran sense tensió.
Durant el procés de col·locació no s'han de produir desperfectes sobre els elements ni variar les condicions del element subministrat.
Les proves i ajustaments, si son necessaris, sobre els equips han de ser fetes per personal especialitzat segons les instruccions de la DT del fabricant o de la DT del projecte.
Un cop finalitzat el muntatge cal realitzar les proves de servei i funcionament previstes en la DT del projecte o DT del fabricant. Els resultats de les proves s'han de lliurar a la DF.
Un cop instal·lat l'element, es procedirà a la retirada de l'obra de tots els materials sobrants com ara embalatges, retalls de tubs, etc. i disposició d'aquests per a la correcta gestió de residus.
Els elements instal·lats, en cas necessari, s'han de protegir per evitar malmetre'ls durant el muntatge d'altres elements o d'acord amb la DT del fabricant o de la DT del projecte.
PROGRAMARI:
Abans de començar la instal·lació l'ordinador ha de tenir accés a la xarxa elèctrica, a la xarxa de dades i a tots els elements que formen part del sistema.
La instal·lació s'ha de fer seguint les instruccions de la DT del fabricant. S'ha de seguir la seqüència d'instal·lació proposada pel fabricant.

3.- UNITAT I CRITERIS D'AMIDAMENT

Unitat de quantitat instal·lada, mesurada segons les especificacions de la DT.

4.- NORMATIVA DE COMPLIMENT OBLIGATORI

Real Decreto 842/2002 de 2 de agosto, por el que se aprueba el Reglamento Electrotécnico de Baja Tensión. REBT 2002.

EM INSTAL·LACIONS CONTRA INCENDIS, PROTECCIÓ CONTRA DESCÀRREGUES ATMOSFÈRIQUES I SEGURETAT

EMS SENYALITZACIÓ D'INSTAL·LACIONS CONTRA INCENDIS I DE SEGURETAT

0.- ELEMENTS QUE CONTEMPLA EL PLEC

EMSB31A1,EMSBCDA1.

1.- DEFINICIÓ I CONDICIONS DE LES PARTIDES D'OBRA EXECUTADES

Plaques de senyalització de vies d'evacuació d'interior d'edificis, col·locades en la seva posició definitiva amb fixacions mecàniques o adherides al parament vertical.
L'execució de la unitat d'obra inclou les operacions següents:
- Replanteig
- Neteja superficial del parament
- Fixació de l'element
- Neteja

CONDICIONS GENERALS:
L'element de senyalització ha d'estar fixat al suport a la posició indicada a la DT, amb les modificacions introduïdes al replanteig previ, aprovades per la DF.
Quan es col·loqui amb fixacions mecàniques, ha de tenir col·locats i cargolats tots els visos previstos per la seva fixació.
La cara exterior de la placa ha d'estar en un pla vertical, amb l'aresta superior horitzontal.
El caràcter numèric ha d'estar en un pla vertical i correctament orientat.
Toleràncies d'execució:
- Nivell: ± 5 mm
- Aplomat: ± 1 mm/15 cm

2.- CONDICIONS DEL PROCÉS D'EXECUCIÓ

CONDICIONS GENERALS:
El parament on s'ha de col·locar ha d'estar totalment acabat.
No s'han de produir danys a la pintura ni bonys a la planxa durant la col·locació.
En el cas de plaques de senyalització metàl·liques,no s'ha de foradar la placa per fixar-la. S'han d'utilitzar els forats existents.

3.- UNITAT I CRITERIS D'AMIDAMENT

Unitat de quantitat col·locada, mesurada segons les especificacions de la DT.

4.- NORMATIVA DE COMPLIMENT OBLIGATORI

UNE 23033-1:1981 Seguridad contra incendios. Señalización.
UNE 23034:1988 Seguridad contra incendios. Señalización de seguridad. Vías de evacuación.

EN VÀLVULES, FILTRES, BOMBES I GRUPS DE PRESSIÓ

EN3 VÀLVULES DE BOLA

0.- ELEMENTS QUE CONTEMPLA EL PLEC

EN316A37,EN323647,EN314727,EN319727.

1.- DEFINICIÓ I CONDICIONS DE LES PARTIDES D'OBRA EXECUTADES

Vàlvules de bola metàl·liques o sintètiques, muntades.
S'han considerat els elements següents:
- Vàlvules roscades amb actuador elèctric o pneumàtic.
- Vàlvules embridades amb actuador elèctric o pneumàtic
- Vàlvules manuals roscades
- Vàlvules manuals per a soldar entre tubs

- Vàlvules manuals embridades
- Vàlvules per anar a pressió

S'han considerat els tipus de col·locació següents:
- Muntades superficialment
- Muntades en pericó de canalització soterrada

L'execució de la unitat d'obra inclou les operacions següents:
Vàlvula de bola amb actuador:
- Neteja de l'interior del tub i de les rosques si és el cas.
- Preparació de les unions amb cintes en el cas de les connexions amb rosca
- Connexió de la vàlvula a la xarxa
- Connexió de l'actuador a la xarxa corresponent (elèctrica o pneumàtica)
- Prova de servei

Vàlvules de bola metàl·liques soldades:
- Neteja dels extrems dels tubs i vàlvules
- Connexió de la vàlvula a la xarxa
- Prova de servei

Vàlvules de bola per a col·locar roscades:
- Neteja de rosques i d'interior de tubs
- Preparació de les unions amb cintes
- Connexió de la vàlvula a la xarxa
- Prova de servei

Vàlvula de bola per encolar o embridar:
- Neteja de l'interior dels tubs
- Connexió de la vàlvula a la xarxa
- Prova d'estanquitat

CONDICIONS GENERALS:
Els eixos de la vàlvula i de la canonada han de quedar alineats.
La maneta o volant de la vàlvula ha de ser accessible.
Les vàlvules s'han d'instal·lar situades de manera que es puguin realitzar tasques de manteniment de les diferents parts.
Tant els junts de la vàlvula com les connexions amb la canonada han de ser estanques a la pressió de treball.
S'ha de deixar connectada a la xarxa corresponent, en condicions de funcionament.
La posició ha de ser la reflectida a la DT o, en el seu defecte, la indicada per la DF.
Tolerències d'instal·lació:
- Posició: ± 30 mm

MUNTADES SUPERFICIALMENT:
L'eix d'accionament ha de quedar horitzontal, o en qualsevol posició radial per sobre del pla horitzontal.
La distància entre la vàlvula i la paret ha de ser la necessària perque pugui girar el cos, un cop desmuntat l'eix d'accionament del sistema de tancament.

MUNTADES EN PERICÓ:
L'eix d'accionament ha de quedar vertical, amb la maneta cap amunt, i ha de coincidir amb el centre del pericó.
La distància entre la vàlvula i el fons del pericó ha de ser la necessària perquè pugui girar el cos un cop desmuntat l'eix d'accionament del sistema de tancament.
En el cas de vàlvules embridades, la distància entre la vàlvula i el fons del pericó ha de ser la necesaria perque es puguin col·locar i treure tots els cargols de les brides.

VÀLVULA DE BOLA AMB ACTUADOR:
S'ha de connectar la vàlvula a la xarxa corresponent i l'actuador a la xarxa elèctrica o pneumàtica.

VÀLVULES DE BOLA METÀL·LIQUES SOLDADES:
Les soldadures han de ser estanques a la pressió de treball.
La soldadura no ha de tenir cap defecte, ja sigui osca, fissura, inclusió d'escòria o porus.

2.- CONDICIONS DEL PROCÉS D'EXECUCIÓ

CONDICIONS GENERALS:
Abans de la instal·lació de la vàlvula s'ha de netejar l'interior dels tubs.
Les connexions dels diferents elements s'han de realitzar seguint les indicacions del fabricant i amb les eines adequades per tal de no malmetre les diferents peces.
La descàrrega i manipulació de les vàlvules s'ha de fer de forma que no rebin cops.
El tub s'ha d'encaixar sense moviments de torsió.
La unió entre els tubs i vàlvules s'ha de fer garantint la no transmissió de càrregues, la impermeabilitat i l'adherència amb les parets.

Abans de realitzar la unió entre els tubs i les vàlvules cal fer la comprovació que extrems estan ben acabats, nets, sense rebaves i amb els condicions correctes per realitzar la unió.
Un cop acabada la instal·lació, s'ha de netejar interiorment fent-hi passar aigua perquè arrossegui les brosses i els gasos destil·lats produïts pel lubricant o per l'adhesiu i el netejador. No s'ha de fer servir en aquesta operació cap tipus de dissolvent.
En el cas que la canonada sigui per abastament d'aigua, cal fer un tractament de depuració bacteriològic després de rentar-la.

VÀLVULAS DE BOLA PER A COL·LOCAR ROSCADES:
Les unions amb la canonada han de quedar segellades mitjançant cintes d'estanquitat adequades.
L'enroscada, en el seu cas, s'ha de fer sense forçar ni malmetre la rosca.
Abans de la instal·lació de la vàlvula s'han de netejar l'interior dels tubs i les rosques d'unió.
Els protectors de les rosques amb que van proveïdes les vàlvules només s'han de treure en el moment d'executar les unions.

VÀLVULES DE BOLA METÀL·LIQUES SOLDADES:
Abans de la instal·lació de la vàlvula s'han de netejar les superfícies per unir de greix, òxids i pintura, i s'ha de tenir cura que quedin ben seques.
Els cordons de soldadura successius no han de produir osques.
Després de fer un cordó de soldadura i abans de fer el següent, cal netejar l'escòria per mitjà d'una picola i d'un raspall.

VÀLVULA DE BOLA AMB ACTUADOR:
La connexió dels actuadors d'aquestes vàlvules s'ha de realitzar amb la xarxa elèctrica o pneumàtica fora de servei.
Quan l'actuador sigui pneumàtico les connexions amb la xarxa han de ser estanques.

3.- UNITAT I CRITERIS D'AMIDAMENT

Unitat de quantitat instal·lada, mesurada segons les especificacions de la DT.

4.- NORMATIVA DE COMPLIMENT OBLIGATORI

La normativa ha de ser l'específica a l'ús a què es destini.

VÀLVULA DE BOLA AMB ACTUADOR ELÈCTRIC:
Real Decreto 842/2002 de 2 de agosto, por el que se aprueba el Reglamento Electrotécnico de Baja Tensión. REBT 2002.

EN VÀLVULES, FILTRES, BOMBES I GRUPS DE PRESSIÓ

EN4 VÀLVULES DE PAPALLONA

0.- ELEMENTS QUE CONTEMPLA EL PLEC

EN42Y574.

1.- DEFINICIÓ I CONDICIONS DE LES PARTIDES D'OBRA EXECUTADES

Vàlvules de papallona concèntriques, biexcèntriques, manuals o motoritzades, muntades entre brides o embridades.
S'han considerat els tipus de col·locació següents:
- Muntades superficialment
- Muntades en pericó de canalització soterrada

L'execució de la unitat d'obra inclou les operacions següents:
- Neteja del interior i extrems del tub i de les vàlvules.
- Preparació de les unions amb elements d'estanqueitat.
- Connexió de la vàlvula a la xarxa.
- En el cas de vàlvules motoritzades connexió a la xarxa elèctrica.
- Prova de servei.

CONDICIONS GENERALS:

Els eixos de la vàlvula i de la canonada han de quedar alineats.
La maneta o volant de la vàlvula ha de ser accessible.
Les vàlvules s'han d'instal·lar situades de manera que es puguin realitzar tasques de manteniment de les diferents parts.
Tant els junts de la vàlvula com les connexions amb la canonada han de ser estanques a la pressió de treball.
El pes de la canonada no ha de descansar sobre la vàlvula.
S'ha de deixar connectada a la xarxa corresponent, en condicions de funcionament.
S'ha de deixar connectada a la xarxa corresponent, en condicions de funcionament.
La posició ha de ser la reflectida a la DT o, en el seu defecte, la indicada per la DF.
Toleràncies d'instal·lació:
- Posició: ± 30 mm

MUNTADES SUPERFICIALMENT:
L'eix d'accionament ha de quedar horitzontal, o en qualsevol posició radial per sobre del pla horitzontal.
La distància entre la vàlvula i la paret ha de ser la necessària perque pugui girar el cos, un cop desmuntat l'eix d'accionament del sistema de tancament.

MUNTADES EN PERICÓ:
L'eix d'accionament ha de quedar vertical, amb la maneta cap amunt, i ha de coincidir amb el centre del pericó.
La distància entre la vàlvula i el fons del pericó ha de ser la necessària perquè pugui girar el cos un cop desmuntat l'eix d'accionament del sistema de tancament.
En el cas de vàlvules embridades, la distància entre la vàlvula i el fons del pericó ha de ser la necesaria perque es puguin col·locar i treure tots els cargols de les brides.

VÀLVULA AMB MOTOR:
S'ha de connectar la vàlvula a xarxa corresponent i el motor a la xarxa elèctrica.

2.- CONDICIONS DEL PROCÉS D'EXECUCIÓ

CONDICIONS GENERALS:
Abans de la instal·lació de la vàlvula s'ha de netejar l'interior dels tubs.
Les connexions dels diferents elements s'han de realitzar seguint les indicacions del fabricant i amb les eines adequades per tal de no malmetre les diferents peces.
La descàrrega i manipulació de les vàlvules s'ha de fer de forma que no rebin cops.
El tub s'ha d'encaixar sense moviments de torsió.
La unió entre els tubs i vàlvules s'ha de fer garantint la no transmissió de càrregues, la impermeabilitat i l'adherència amb les parets.
Abans de realitzar la unió entre els tubs i les vàlvules cal fer la comprovació que extrems estan ben acabats, nets, sense rebaves i amb els condicions correctes per realitzar la unió.
Un cop acabada la instal·lació, s'ha de netejar interiorment fent-hi passar aigua perquè arrossegui les brosses i els gasos destil·lats produïts pel lubricant o per l'adhesiu i el netejador. No s'ha de fer servir en aquesta operació cap tipus de dissolvent.
En el cas que la canonada sigui per abastament d'aigua, cal fer un tractament de depuració bacteriològic després de rentar-la.

VÀLVULA AMB MOTOR:
La connexió de l'actuador ha de realitzar-se amb la xarxa elèctrica fora de servei.

3.- UNITAT I CRITERIS D'AMIDAMENT

Unitat de quantitat instal·lada, mesurada segons les especificacions de la DT.

4.- NORMATIVA DE COMPLIMENT OBLIGATORI

La normativa ha de ser l'específica a l'ús a què es destini.

VÀLVULA AMB MOTOR:
Real Decreto 842/2002 de 2 de agosto, por el que se aprueba el Reglamento Electrotécnico de Baja Tensión. REBT 2002.

EN VÀLVULES, FILTRES, BOMBES I GRUPS DE PRESSIÓ

EN7 VÀLVULES DE REGULACIÓ

EN74 VÀLVULES REDUCTORES DE PRESSIÓ ROSCADES

0.- ELEMENTS QUE CONTEMPLA EL PLEC

EN746C17.

1.- DEFINICIÓ I CONDICIONS DE LES PARTIDES D'OBRA EXECUTADES

Vàlvules reductores de pressió roscades, muntades.
S'han considerat els tipus de col·locació següents:
- Muntades superficialment
- Muntades en pericó de canalització soterrada
L'execució de la unitat d'obra inclou les operacions següents:
- Neteja de les rosques i de l'interior dels tubs
- Preparació de les unions amb cintes
- Connexió a la xarxa de la vàlvula
- Prova de servei

CONDICIONS GENERALS:
La vàlvula ha de quedar amb l'allotjament del sistema d'accionament i de regulació a la part inferior.
S'ha de deixar connectada a la xarxa corresponent.
Els eixos de les vàlvules i de la canonada han de quedar alineats i en posició horitzontal.
El sistema de regulació de la pressió diferencial ha de quedar ben accessible.
Les connexions han de ser estanques a les pressions de treball.
La posició ha de ser la reflectida a la DT o, en el seu defecte, la indicada per la DF.
Toleràncies d'instal·lació:
- Posició: ± 30 mm

MUNTADES EN PERICÓ:
La distància entre la vàlvula i el fons del pericó ha de ser la necessària perquè pugui girar el cos un cop desmuntat l'eix d'accionament del sistema de tancament.

MUNTADES SUPERFICIALMENT:
La distància entre la vàlvula i la paret ha de ser la necessària perque pugui girar el cos, un cop desmuntat l'eix d'accionament del sistema de tancament.

2.- CONDICIONS DEL PROCÉS D'EXECUCIÓ

Les unions amb la canonada han de quedar segellades mitjançant cintes d'estanquitat adequades.
L'enroscada, en el seu cas, s'ha de fer sense forçar ni malmetre la rosca.
Abans de la instal·lació de la vàlvula s'han de netejar l'interior dels tubs i les rosques d'unió.
Els protectors de les rosques amb que van proveïdes les vàlvules només s'han de treure en el moment d'executar les unions.

3.- UNITAT I CRITERIS D'AMIDAMENT

Unitat de quantitat instal·lada, mesurada segons les especificacions de la DT.

4.- NORMATIVA DE COMPLIMENT OBLIGATORI

La normativa ha de ser l'específica a l'ús a què es destini.

EN VÀLVULES, FILTRES, BOMBES I GRUPS DE PRESSIÓ

EN8 VÀLVULES DE RETENCIÓ

EN83 VÀLVULES DE RETENCIO DE DISC MUNTADES ENTRE BRIDES

0.- ELEMENTS QUE CONTEMPLA EL PLEC

EN8373E7.

1.- DEFINICIÓ I CONDICIONS DE LES PARTIDES D'OBRA EXECUTADES

Vàlvules de retenció de disc i de disc partit (doble clapeta) muntades entre brides.
S'han considerat els tipus de col·locació següents:
- Muntades superficialment
- Muntades en pericó de canalització soterrada
L'execució de la unitat d'obra inclou les operacions següents:
- Neteja de l'interior dels tubs
- Connexió de la vàlvula a la xarxa
- Prova d'estanquitat

CONDICIONS GENERALS:
S'ha de col·locar de forma que els eixos de la vàlvula i de la canonada quedin alineats.
S'ha de deixar connectada a la xarxa corresponent, en condicions de funcionament.
El pes de la canonada no ha de descansar sobre la vàlvula.
La posició ha de ser la reflectida a la DT o, en el seu defecte, la indicada per la DF.
Toleràncies d'instal·lació:
- Posició: ± 30 mm

MUNTADES SUPERFICIALMENT:
La distància entre la vàlvula i la paret ha de ser la necessària perque pugui girar el cos, un cop desmuntat l'eix d'accionament del sistema de tancament.

MUNTADES EN PERICÓ:
La distància entre la vàlvula i el fons del pericó ha de ser la necessària perquè es puguin col·locar i treure tots els cargols de les brides.

2.- CONDICIONS DEL PROCÉS D'EXECUCIÓ

Abans de la instal·lació de la vàlvula s'ha de netejar l'interior dels tubs.

3.- UNITAT I CRITERIS D'AMIDAMENT

Unitat de quantitat instal·lada, mesurada segons les especificacions de la DT.

4.- NORMATIVA DE COMPLIMENT OBLIGATORI

La normativa ha de ser l'específica a l'ús a què es destini.

EN VÀLVULES, FILTRES, BOMBES I GRUPS DE PRESSIÓ

ENE FILTRES

0.- ELEMENTS QUE CONTEMPLA EL PLEC

ENE27304,ENE19304.

1.- DEFINICIÓ I CONDICIONS DE LES PARTIDES D'OBRA EXECUTADES

Filtres coladors roscats, embridats o d'extrems ranurats muntats entre tubs.
L'execució de la unitat d'obra inclou les operacions següents:
- Col·locació i fixació de la peça a la canonada
- Prova de servei

CONDICIONS GENERALS:
La posició ha de ser la reflectida a la DT o, en el seu defecte, la indicada per la DF.
Ha de portar una placa metàl·lica d'identificació per a localització en l'esquema de la instal·lació.

Les parts del filtre que s'hagin de manipular, han de ser accessibles.
La distància entre el filtre i els elements que l'envolten ha de ser suficient per permetre'n el desmuntatge i manteniment.
Els eixos del filtre i de la canonada han de quedar alineats.
S'ha de deixar connectada a la xarxa corresponent, en condicions de funcionament.
El pes de la canonada no ha de descansar sobre el filtre.
Les unions han de ser estanques.
El sentit de circulació del fluid a dintre del filtre ha de coincidir amb la marca gravada al cos.
Tots els materials que intervenen en la instal·lació han de ser compatibles entre si. Per aquest motiu, el muntatge i les connexions dels equips han d'estar fets amb els materials i accessoris subministrats pel fabricant, o expressament aprovats per aquest.
Ha de quedar feta la prova de la instal·lació.
Toleràncies d'execució:
- Posició: ± 10 mm

2.- CONDICIONS DEL PROCÉS D'EXECUCIÓ

Abans de començar els treballs de muntatge, s'ha de fer un replanteig que ha de ser aprovat per la DF.
El muntatge s'ha de fer seguint les instruccions de la documentació tècnica del fabricant. S'ha de seguir la seqüència de muntatge proposada pel fabricant.
Les unions roscades s'han de preparar amb estopa, pasta o cintes d'estanquitat.
L'enroscada, en el seu cas, s'ha de fer sense forçar ni malmetre les rosques.
L'estanquitat de les unions embridades o les de tuberies d'extrems ranurats s'ha d'aconseguir amb els junts subministrats pel fabricant, o bé, amb junts expressament aprovats per aquest.
El tub de connexió ha d'estar lliure d'obstruccions.
Tots els elements s'han d'inspeccionar abans de la seva col·locació.
S'ha de comprovar que les característiques tècniques del producte corresponen a les especificades al projecte.
La seva instal·lació no ha d'alterar les característiques dels elements.
Les connexions a la xarxa de servei s'han de fer un cop tallat el subministrament.
Un cop instal·lat es procedirà a la retirada de l'obra de tots els materials sobrants com ara embalatges, retalls de carrils, tubs, cables, etc.

3.- UNITAT I CRITERIS D'AMIDAMENT

Unitat de quantitat instal·lada, mesurada segons les especificacions de la DT.

4.- NORMATIVA DE COMPLIMENT OBLIGATORI

La normativa ha de ser l'específica a l'ús a què es destini.

EN VÀLVULES, FILTRES, BOMBES I GRUPS DE PRESSIÓ

ENZ ELEMENTS AUXILIARS PER A VÀLVULES, BOMBES I GRUPS DE PRESSIÓ

ENZL ELEMENTS AUXILIARS PER A BOMBES ACCELERADORES

0.- ELEMENTS QUE CONTEMPLA EL PLEC

ENZL8227.

1.- DEFINICIÓ I CONDICIONS DE LES PARTIDES D'OBRA EXECUTADES

Maniguets elàstics muntats entre tubs.
S'han considerat els tipus de maniguets següents:
- Maniguets roscats
- Maniguets embridats
L'execució de la unitat d'obra inclou les operacions següents:
- Replanteig de la unitat d'obra
  - Neteja de l'interior dels tubs

- Muntatge del maniguet
- Prova de funcionament
- Prova d'estanquitat
- Retirada de l'obra de les restes d'embalatges, retalls de tubs, etc.

CONDICIONS GENERALS:
La posició ha de ser la reflectida a la DT o, en el seu defecte, la indicada per la DF.
La distància entre el maniguet i els elements que l'envolten ha de ser suficient per permetre'n el desmuntatge i manteniment.
Els eixos del maniguet i de la canonada han de quedar alineats.
S'ha de deixar connectada a la xarxa corresponent, en condicions de funcionament.
El pes de la canonada no ha de descansar sobre el maniguet.
Les unions han de ser estanques.
Tots els materials que intervenen en la instal·lació han de ser compatibles entre si. Per aquest motiu, el muntatge i les connexions dels equips han d'estar fets amb els materials i accessoris subministrats pel fabricant, o expressament aprovats per aquest.
Toleràncies d'execució:
- Posició: ± 10 mm

2.- CONDICIONS DEL PROCÉS D'EXECUCIÓ

Abans de començar els treballs de muntatge, es farà un replanteig previ que ha de ser aprovat per la DF.
El muntatge s'ha de fer seguint les instruccions de la documentació tècnica del fabricant. S'ha de seguir la seqüència de muntatge proposada pel fabricant.
Tots els elements s'han d'inspeccionar abans de la seva col·locació.
La seva instal·lació no ha d'alterar les característiques dels elements.
Les connexions a la xarxa de servei es faran un cop tallat el subministrament.
Un cop instal·lat l'equip, es procedirà a la retirada de l'obra de tots els materials sobrants com ara embalatges, retalls de tubs, etc.

3.- UNITAT I CRITERIS D'AMIDAMENT

Unitat de quantitat instal·lada, amidada segons les especificacions de la DT.

4.- NORMATIVA DE COMPLIMENT OBLIGATORI

La normativa ha de ser l'específica a l'ús a què es destina.

EP INSTAL·LACIONS AUDIOVISUALS, COMUNICACIÓ I SISTEMES DE GESTIÓ I INTEGRACIÓ

EP2 INTERCOMUNICACIÓ EN AUDIO I VIDEO

EP21 EQUIPS D'ALIMENTACIÓ

0.- ELEMENTS QUE CONTEMPLA EL PLEC

EP21MP01.

1.- DEFINICIÓ I CONDICIONS DE LES PARTIDES D'OBRA EXECUTADES

Equips d'alimentació d'intercomunicadors muntats sobre carril DIN o fixat mecànicament al parament.
Es consideren incloses dins d'aquesta unitat d'obra les operacions següents:
- Connexió a la xarxa elèctrica
- Connexió a la xarxa d'intercomunicadors i a la placa al carrer.
- Fixació de l'equip al parament o al carril DIN

CONDICIONS GENERALS:
S'ha de muntar en un lloc sec i d'accès fàcil per al personal de manteniment.
La posició ha de ser la indicada a la DT.

2.- CONDICIONS DEL PROCÉS D'EXECUCIÓ

El muntatge i connexions a la xarxa elèctrica i a la resta d'elements d'intercomunicació s'ha de

realitzar seguint les indicacions del fabricant

3.- UNITAT I CRITERIS D'AMIDAMENT

Unitat de quantitat instal·lada, mesurada segons les especificacions de la DT.

4.- NORMATIVA DE COMPLIMENT OBLIGATORI

Real Decreto 842/2002 de 2 de agosto, por el que se aprueba el Reglamento Electrotécnico de Baja Tensión. REBT 2002.

5.- CONDICIONS DE CONTROL D'EXECUCIÓ I DE L'OBRA ACABADA

CONTROL D'EXECUCIÓ. OPERACIONS DE CONTROL:
Les tasques de control a realitzar són les següents:
- Comprovació de la correcta implantació de la instal·lació a l'obra.
- Control de procés de muntatge. Verificació la correcta execució de la instal·lació i la separació dels conductors respecte senyals Fortes (BT), utilització de conduccions adequades.
- Proves de funcionament dels equips d'intercomunicació. S'han de verificar les condicions de funcionament.

CONTROL DE L'OBRA ACABADA. OPERACIONS DE CONTROL:
Les tasques de control a realitzar són les següents:
- Informe amb els resultats dels controls efectuats.

CRITERIS DE PRESA DE MOSTRES:
S'ha de comprovar el funcionament i l'execució de la instal·lació de forma global. En qualsevol altre cas la DF ha de determinar la intensitat de la presa de mostres.

INTERPRETACIÓ DE RESULTATS I ACTUACIONS EN CAS D'INCOMPLIMENT:
En cas de resultats negatius i anomalies, s'han de corregir els defectes sempre que sigui possible, en cas contrari s'ha de substituir el material afectat.

EP INSTAL·LACIONS AUDIOVISUALS, COMUNICACIÓ I SISTEMES DE GESTIÓ I INTEGRACIÓ

EP2 INTERCOMUNICACIÓ EN AUDIO I VIDEO

EP22 PLAQUES D'INTERFONIA

0.- ELEMENTS QUE CONTEMPLA EL PLEC

EP22MPA1,EP22MP02,EP22MPA3.

1.- DEFINICIÓ I CONDICIONS DE LES PARTIDES D'OBRA EXECUTADES

Unitats exteriors d'intercomunicadors muntades.
S'han considerat els muntatges següents:
- Muntades superficialment.
- Encastades.

L'execució de la unitat d'obra inclou les operacions següents:
- Connexió a la xarxa elèctrica del circuit de communicació
- Fixació de la caixa col·locada superficialment al parament o encastada
- Col·locació i connexió dels diferents mòduls que formen la placa d'acord amb les instruccions del fabricant.
- Comprovació de funcionament per a cada usuari

CONDICIONS GENERALS:
La posició ha de ser la fixada a la DT.
Ha de quedar amb els costats aplomats i els punts sortints en un pla determinat per la DF.
Toleràncies d'instal·lació:
- Posició: ± 20 mm
- Aplomat: ± 2%

2.- CONDICIONS DEL PROCÉS D'EXECUCIÓ

El muntatge i connexions a la xarxa elèctrica i a la resta d'elements d'intercomunicació s'ha de realitzar seguint les indicacions del fabricant

3.- UNITAT I CRITERIS D'AMIDAMENT

Unitat de quantitat instal·lada, mesurada segons les especificacions de la DT.

4.- NORMATIVA DE COMPLIMENT OBLIGATORI

No hi ha normativa de compliment obligatori.

5.- CONDICIONS DE CONTROL D'EXECUCIÓ I DE L'OBRA ACABADA

CONTROL D'EXECUCIÓ. OPERACIONS DE CONTROL:
Les tasques de control a realitzar són les següents:
- Comprovació de la correcta implantació de la instal·lació a l'obra.
- Control de procés de muntatge. Verificació la correcta execució de la instal·lació i la separació dels conductors respecte senyals Fortes (BT), utilització de conduccions adequades.
- Proves de funcionament dels equips d'intercomunicació. S'han de verificar les condicions de funcionament.

CONTROL DE L'OBRA ACABADA. OPERACIONS DE CONTROL:
Les tasques de control a realitzar són les següents:
- Informe amb els resultats dels controls efectuats.

CRITERIS DE PRESA DE MOSTRES:
S'ha de comprovar el funcionament i l'execució de la instal·lació de forma global. En qualsevol altre cas la DF ha de determinar la intensitat de la presa de mostres.

INTERPRETACIÓ DE RESULTATS I ACTUACIONS EN CAS D'INCOMPLIMENT:
En cas de resultats negatius i anomalies, s'han de corregir els defectes sempre que sigui possible, en cas contrari s'ha de substituir el material afectat.

EP INSTAL·LACIONS AUDIOVISUALS, COMUNICACIÓ I SISTEMES DE GESTIÓ I INTEGRACIÓ

EP2 INTERCOMUNICACIÓ EN AUDIO I VIDEO

EP24 OBREPORTES ELÈCTRICS

0.- ELEMENTS QUE CONTEMPLA EL PLEC

EP24MP01.

1.- DEFINICIÓ I CONDICIONS DE LES PARTIDES D'OBRA EXECUTADES

Obreportes elèctrics encastats o fixats superficialment sobre el marc de la porta.
L'execució de la unitat d'obra inclou les operacions següents:
- Connexió a la xarxa elèctrica del circuit
- Fixació de l'aparell al seu lloc previst
- Comprovació del correcte funcionament

CONDICIONS GENERALS:
S'ha de col·locar encastat o superficialment al marc de la porta a l'alçària corresponent perquè hi encaixi el pestell del pany.
Ha de permetre el desbloqueig de la porta en rebre el senyal elèctric, i ha de garantir que no es pot obrir si no es reb.

2.- CONDICIONS DEL PROCÉS D'EXECUCIÓ

El muntatge i connexions a la xarxa elèctrica i a la resta d'elements d'intercomunicació s'ha de realitzar seguint les indicacions del fabricant

3.- UNITAT I CRITERIS D'AMIDAMENT

Unitat de quantitat instal·lada, mesurada segons les especificacions de la DT.

4.- NORMATIVA DE COMPLIMENT OBLIGATORI

Real Decreto 842/2002 de 2 de agosto, por el que se aprueba el Reglamento Electrotécnico de Baja Tensión. REBT 2002.

5.- CONDICIONS DE CONTROL D'EXECUCIÓ I DE L'OBRA ACABADA

CONTROL D'EXECUCIÓ. OPERACIONS DE CONTROL:
Les tasques de control a realitzar són les següents:
- Comprovació de la correcta implantació de la instal·lació a l'obra.
- Control de procés de muntatge. Verificació la correcta execució de la instal·lació i la separació dels conductors respecte senyals Fortes (BT), utilització de conduccions adequades.
- Proves de funcionament dels equips d'intercomunicació. S'han de verificar les condicions de funcionament.

CONTROL DE L'OBRA ACABADA. OPERACIONS DE CONTROL:
Les tasques de control a realitzar són les següents:
- Informe amb els resultats dels controls efectuats.

CRITERIS DE PRESA DE MOSTRES:
S'ha de comprovar el funcionament i l'execució de la instal·lació de forma global. En qualsevol altre cas la DF ha de determinar la intensitat de la presa de mostres.

INTERPRETACIÓ DE RESULTATS I ACTUACIONS EN CAS D'INCOMPLIMENT:
En cas de resultats negatius i anomalies, s'han de corregir els defectes sempre que sigui possible, en cas contrari s'ha de substituir el material afectat.

EP INSTAL·LACIONS AUDIOVISUALS, COMUNICACIÓ I SISTEMES DE GESTIÓ I INTEGRACIÓ

EP2 INTERCOMUNICACIÓ EN AUDIO I VIDEO

EP25 APARELLS D'USUARI

0.- ELEMENTS QUE CONTEMPLA EL PLEC

EP25MPA1.

1.- DEFINICIÓ I CONDICIONS DE LES PARTIDES D'OBRA EXECUTADES

Aparells d'usuari de comunicació telefònica o video-telefònica de taula o muntats a la paret.
L'execució de la unitat d'obra inclou les operacions següents:
- Connexió a la xarxa del circuit de comunicació
- Fixació al lloc previst.

CONDICIONS GENERALS:
Ha de quedar correctament connectat a la instal·lació segons les instruccions del fabricant.
La posició ha de ser la reflectida a la DT o, en el seu defecte, la indicada per la DF.
Toleràncies d'instal·lació per a aparells muntats a la paret:
- Posició: ± 20 mm

2.- CONDICIONS DEL PROCÉS D'EXECUCIÓ

No hi han condicions específiques del procés d'instal·lació.

3.- UNITAT I CRITERIS D'AMIDAMENT

Unitat de quantitat instal·lada, mesurada segons les especificacions de la DT.

4.- NORMATIVA DE COMPLIMENT OBLIGATORI

No hi ha normativa de compliment obligatori.

5.- CONDICIONS DE CONTROL D'EXECUCIÓ I DE L'OBRA ACABADA

CONTROL D'EXECUCIÓ. OPERACIONS DE CONTROL:
Les tasques de control a realitzar són les següents:
- Comprovació de la correcta implantació de la instal·lació a l'obra.
- Control de procés de muntatge. Verificació la correcta execució de la instal·lació i la separació dels conductors respecte senyals Fortes (BT), utilització de conduccions adequades.
- Proves de funcionament dels equips d'intercomunicació. S'han de verificar les condicions de funcionament.

CONTROL DE L'OBRA ACABADA. OPERACIONS DE CONTROL:
Les tasques de control a realitzar són les següents:
- Informe amb els resultats dels controls efectuats.

CRITERIS DE PRESA DE MOSTRES:
S'ha de comprovar el funcionament i l'execució de la instal·lació de forma global. En qualsevol altre cas la DF ha de determinar la intensitat de la presa de mostres.

INTERPRETACIÓ DE RESULTATS I ACTUACIONS EN CAS D'INCOMPLIMENT:
En cas de resultats negatius i anomalies, s'han de corregir els defectes sempre que sigui possible, en cas contrari s'ha de substituir el material afectat.

EP INSTAL·LACIONS AUDIOVISUALS, COMUNICACIÓ I SISTEMES DE GESTIÓ I INTEGRACIÓ

EP2 INTERCOMUNICACIÓ EN AUDIO I VIDEO

EP27 CABLES

0.- ELEMENTS QUE CONTEMPLA EL PLEC

EP27MP01.

1.- DEFINICIÓ I CONDICIONS DE LES PARTIDES D'OBRA EXECUTADES

Cables de transmissió telefònica i de transmissió de video col·locats.
S'han contemplat els tipus de col·locacions següents:
- Col·locat superficialment
- Col·locat en tub
- Col·locat en canal o safata

L'execució de la unitat d'obra inclou les operacions següents:
- Replanteig de la unitat d'obra
- Estesa, col·locació i tibat del cable si es el cas
- Connexió al circuit de comunicació

COL·LOCAT SUPERFICIALMENT:
El cable ha de quedar fixat als paraments o al sostre mitjançant brides, collarins o abraçadores de forma que no en surti perjudicada la coberta.
Quan es col·loca muntat superficialment, la seva fixació al parament ha de quedar alineada paral·lelament al sostre o al paviment i la seva posició ha de ser la fixada al projecte.
Distància horitzontal entre fixacions: <= 80cm
Distància vertical entre fixacions: <= 150cm

CABLE COL.LOCAT EN TUB:
El diàmetre interior dels tubs serà superior a dues vegades el diàmetre del conductor.
Si en un mateix tub hi ha més d'un cable, aleshores el diàmetre del tub ha de ser suficientment

gran per evitar embussaments dels cables.

COL·LOCACIÓ EN CANAL O SAFATA:
En el cas de que per cada compartiment discorrin més de vuit cables, aquests han d'estar encintats en grups de vuit com a màxim, identificant-los convenientment. La canalització principal s'instal·larà, sempre que l'edificació ho permeti, en espais previstos per als passos d'instal·lacions d'aquests tipus, com galeries de servei o passos registrables en les zones comunes de l'edificació.

2.- CONDICIONS DEL PROCÉS D'EXECUCIÓ

CONDICIONS GENERALS:
L'instal·lador prendrà cura que no pateixi torsions ni danys a la seva coberta en treure'l de la bobina.
Temperatura del conductor durant la seva instal·lació: >= 0°C
No ha de tenir contacte amb superfícies calentes, ni que desprenguin irradiacions.

CABLE COL.LOCAT EN TUB:
El tub de protecció ha d'estar instal·lat abans d'introduir els conductors.

3.- UNITAT I CRITERIS D'AMIDAMENT

m de llargària amidada segons les especificacions de la DT.

4.- NORMATIVA DE COMPLIMENT OBLIGATORI

No hi ha normativa de compliment obligatori.

5.- CONDICIONS DE CONTROL D'EXECUCIÓ I DE L'OBRA ACABADA

CONTROL D'EXECUCIÓ. OPERACIONS DE CONTROL:
Les tasques de control a realitzar són les següents:
- Comprovació de la correcta implantació dels equips a l'obra.
- Control del procés de muntatge, verificar la correcta execució de la instal·lació. S'ha de verificar:
  - Distàncies respecte senyals Forts (BT) o emissors de 'soroll' (reactàncies etc.)
  - Canalització correcta, amb safata (metàl·lica galvanitzada) o tub protector Ø mínim 16 mm. Identificació de conductors o circuits
  - Accessibilitat en registres. Caixes de connexió. Armaris repartidors etc.
  - Verificar continuïtat elèctrica dels conductors, correspondència d'aparells, inexistència de curtcircuits, encreuaments o contactes a terra en el cablejat.
  - Certificar totes les preses de veu i dades segons l'estàndard de la categoria del material.
  - Verificar el funcionament de centraletes
  - Verificar el funcionament dels aparells receptors

CONTROL DE L'OBRA ACABADA. OPERACIONS DE CONTROL:
Les tasques de control a realitzar són les següents:
- Realització d'informe amb els resultats del control efectuat.

CRITERIS DE PRESA DE MOSTRES:
S'ha de verificar l'execució al cablejat, i el funcionament de la totalitat de preses de veu i dades.

INTERPRETACIÓ DE RESULTATS I ACTUACIONS EN CAS D'INCOMPLIMENT:
En cas de resultats negatius i anomalies, s'han de corregir els defectes sempre que sigui possible, en cas contrari s'ha de substituir el material afectat.

EP INSTAL·LACIONS AUDIOVISUALS, COMUNICACIÓ I SISTEMES DE GESTIÓ I INTEGRACIÓ

EP4 CABLES PER A TRANSMISSIÓ DE SENYAL

EP43 CABLES MÚLTIPLES AMB CONDUCTORS METÀL·LICS

0.- ELEMENTS QUE CONTEMPLA EL PLEC

EP43MP01,EP43CC02,EP43C431.

1.- DEFINICIÓ I CONDICIONS DE LES PARTIDES D'OBRA EXECUTADES

Cables metàl·lics multiconductors per a la transmissió i el control de senyals analògiques i digitals, col·locats.
S'han contemplat els tipus de cables següents:
- Cables per a instal·lacions verticals i horitzontals en edificis
- Cables per a instal·lacions a l'àrea de treball i cables per a connexionat
S'han contemplat els tipus de col·locació següents:
- Cables col·locats sota canals, safates o tubs
- Cables amb connectors als extrems, col·locats
L'execució de la unitat d'obra inclou les operacions següents:
En cables col·locats sota canals, safates o tubs:
- Col·locació del cable a dintre de l'envoltant de protecció
- Marcat del cable
- Prova de servei
- Retirada de l'obra de les restes d'embalatges, retalls de cables, etc.
En cables amb connectors als extrems:
- Connexió del cable per ambdós extrems amb els equips o preses de senyals
- Comprovació i verificació de la partida d'obra executada
- Retirada de l'obra de les restes d'embalatges, etc.

CONDICIONS GENERALS:
La prova de servei ha d'estar feta.
S'han de verificar totes les connexions que conformen la instal·lació.
L'instal·lador ha d'aportar un certificat de la categoria de la instal·lació.

CABLES COL·LOCATS SOTA CANALS, SAFATES O TUBS:
El cable ha de portar una identificació del circuit al qual pertany.
No es poden transmetre esforços entre el cable i la resta d'elements de la instal·lació.
No hi poden haver empalmaments a dintre del recorregut de la canal, safata o tub.
Els tubs que allotgen cables de comunicacions no poden tenir al seu interior elements d'altres instal·lacions. La secció interior del tub protector ha de ser >= 1,3 vegades la secció del cercle circumscrit al feix dels conductors.
Les canals i safates que allotgen cables de comunicacions no poden tenir en el mateix compartiment del cable de comunicacions elements d'altres instal·lacions.

CABLES AMB CONNECTORS ALS EXTREMS:
La connexió d'ambdós extrems del cable amb els equips i amb les presses de senyal han d'estar fetes.
La continuïtat del senyal ha de quedar garantida en els punts de connexió.

2.- CONDICIONS DEL PROCÉS D'EXECUCIÓ

CONDICIONS GENERALS:
Abans de començar els treballs de muntatge, s'ha de fer un replanteig que ha de ser aprovat per la DF.
La estesa del cable s'han de fer seguint les instruccions de la documentació tècnica del fabricant.
Les connexions s'han de dur a terme amb l'utillatge adequat i respectant les recomanacions del fabricant del cable.
Tots els elements s'han d'inspeccionar abans de la seva col·locació.
La seva instal·lació no ha d'alterar les característiques dels elements.
S'ha de comprovar que les característiques tècniques del cable corresponen a les especificades al projecte.
Un cop acabades les tasques d'estesa i connexió del cable, es procedirà a la retirada de l'obra de tots els materials sobrants com ara embalatges, retalls de cables, etc.

CABLES PER A INSTAL·LACIONS VERTICALS I HORITZONTALS EN EDIFICIS:
Durant les operacions d'estesa es tindrà cura de que el cable no pateixi tensions excessives. S'ha de vigilar que el cable no es malmeti per radis de curvatura massa petits, ni per contacte amb arestes, etc.

3.- UNITAT I CRITERIS D'AMIDAMENT

CABLES COL·LOCATS SOTA CANALS, SAFATES O TUBS:
m de llargària amidada segons les especificacions de la DT.

CABLES AMB CONNECTORS ALS EXTREMS:
Unitat de quantitat necessària amidada segons les especificacions de la DT.

4.- NORMATIVA DE COMPLIMENT OBLIGATORI

* UNE-EN 50173:1997 Tecnologías de la información. Sistemas de cableado genéricos.
* UNE-EN 50173/A1:2000 Tecnologías de la información. Sistemas de cableado genéricos.
* EN 50173-1:2002 Tecnología de la información. Sistemas de cableado genérico. Parte 1: Requisitos generales y áreas de oficina (Ratificada por AENOR en enero de 2004)

EP INSTAL·LACIONS AUDIOVISUALS, COMUNICACIÓ I SISTEMES DE GESTIÓ I INTEGRACIÓ

EP7 SISTEMES DE TRANSMISSIÓ DE VEU I DADES

EP73 ELEMENTS DE CONNEXIÓ PER A SISTEMES DE TRANSMISSIÓ DE VEU I DADES

0.- ELEMENTS QUE CONTEMPLA EL PLEC

EP73MP01,EP7312CD.

1.- DEFINICIÓ I CONDICIONS DE LES PARTIDES D'OBRA EXECUTADES

Connectors per a instal·lacions de comunicacions, col·locats.
S'han contemplat els tipus de connectors següents:
- Connectors de 8 vies per a cables amb conductors metàl·lics, amb o sense pantalla
- Connectors per a cables de fibra òptica del tipus ST
- Connectors per a cables de fibra òptica del tipus SC
- Connectors per a cables de fibra òptica del tipus MTRJ
- Connectors per a cables de fibra òptica del tipus LC
L'execució de la unitat d'obra inclou les operacions següents:
- Replanteig de la unitat d'obra
- Preparació de l'extrem del cable
- Execució de la connexió
- Fixació a la caixa amb ajut de l'adaptador
- Prova de funcionament
- Retirada de l'obra de les restes d'embalatges, retalls de cables, etc.

CONDICIONS GENERALS:
La posició ha de ser la reflectida a la DT o, en el seu defecte, la indicada per la DF.
El connector ha de quedar fixat sòlidament a la caixa de mecanismes.
Tots els materials que intervenen en la instal·lació han de ser compatibles entre si.
Les connexions han d'estar fetes.
No s'han de transmetre esforços entre la connexió i el mecanisme. Per aquest motiu, el cable ha d'anar folgat a dintre de la caixa de mecanismes.
Toleràncies d'instal·lació:
- Posició: ± 20 mm
- Aplomat: ± 2%

CONNECTORS DE 8 VIES PER A CABLES AMB CONDUCTORS METÀL·LICS:
En les instal·lacions fetes amb cables apantallats, els connectors també han de ser del tipus apantallat, amb pantalla de 360° al voltant del connector.
L'apantallament de la instal·lació no es pot perdre en el connector , per tant, la pantalla del cable s'ha de connectar amb la pantalla del propi connector.

CONNECTORS PER A CABLES DE FIBRA ÒPTICA:
La qualitat i característica del senyal òptic no poden alterar-se en el punt de connexió entre la fibra i el connector.
Així mateix, no es pot perdre la qualitat i les característiques del senyal òptic per radis de curvatura excessivament petits en el traçat del cable de fibra òptica.

2.- CONDICIONS DEL PROCÉS D'EXECUCIÓ

Abans de començar els treballs de muntatge, s'ha de fer un replanteig que ha de ser aprovat per la DF.
Les connexions dels cables amb els connectors s'han de fer amb l'utillatge adequat.
Les connexions s'han de fer seguint les instruccions de la documentació tècnica del fabricant.
Tots els elements s'han d'inspeccionar abans de la seva col·locació.
La seva instal·lació no ha d'alterar les característiques dels elements.
S'ha de comprovar que les característiques tècniques dels elements corresponen a les especificades al projecte.
Un cop col·locat el connector, es procedirà a la retirada de l'obra de tots els elements sobrants com ara embalatges, retalls de cables, etc.

3.- UNITAT I CRITERIS D'AMIDAMENT

Unitat de quantitat necessària amidada segons les especificacions de la DT.

4.- NORMATIVA DE COMPLIMENT OBLIGATORI

NORMATIVA GENERAL:
* UNE-EN 50173:1997 Tecnologías de la información. Sistemas de cableado genéricos.
* UNE-EN 50173/A1:2000 Tecnologías de la información. Sistemas de cableado genéricos.
* EN 50173-1:2002 Tecnología de la información. Sistemas de cableado genérico. Parte 1: Requisitos generales y áreas de oficina (Ratificada por AENOR en enero de 2004)

CONNECTORS DE 8 VIES PER A CABLES AMB CONDUCTORS METÀL·LICS:
* UNE-EN 60603-7:1999 Conectores para frecuencias inferiores a 3 MHz para uso con tarjetas impresas. Parte 7: Especificación particular para conectores de 8 vías, incluyendo los conectores fijos y libres con características de acoplamiento comunes, con garantía de calidad.
* EN 60603-7-1:2002 Conectores para equipos electrónicos. Parte 7-1: Especificación particular de conectores de 8 vías, blindados, libres y fijos con características de acoplamiento comunes, de calidad evaluada. (Ratificada por AENOR en noviembre de 2002)
* EN 60603-7-7:2002 Conectores para equipos electrónicos. Parte 7-7: Especificación particular para conectores de 8 vías, blindados, libres y fijos, para la transmisión de datos con frecuencias de hasta 600 MHz (categoría 7, blindados). (Ratificada por AENOR en noviembre de 2002).

EP INSTAL·LACIONS AUDIOVISUALS, COMUNICACIÓ I SISTEMES DE GESTIÓ I INTEGRACIÓ

EP7 SISTEMES DE TRANSMISSIÓ DE VEU I DADES

EP74 ARMARIS TIPUS RACK PER A SISTEMES DE TRANSMISSIÓ DE VEU I DADES

0.- ELEMENTS QUE CONTEMPLA EL PLEC

EP74S811.

1.- DEFINICIÓ I CONDICIONS DE LES PARTIDES D'OBRA EXECUTADES

Armaris metàl·lics amb bastidor tipus rack 19', porta amb vidre securitzat, pany securitzat, pany amb clau i accés pels 4 costats, equipats amb bateria d'endolls I ventilació forçada, col·locat superficialment.
L'execució de la unitat d'obra inclou les operacions següents:
- Replanteig de la unitat d'obra
- Col·locació i anivellament
- Connexió a la xarxa elèctrica
- Prova de funcionament
- Retirada de l'obra de les restes d'embalatges, retalls de tubs, cables, etc.

CONDICIONS GENERALS:
La posició ha de ser la reflectida a la DT o, en el seu defecte, la indicada per la DF.
Ha de quedar fixat sòlidament al suport pels punts previstos a la documentació tècnica del fabricant i amb el sistema de fixació disposat pel fabricant.
Tots els materials que intervenen en la instal·lació han de ser compatibles entre si.
S'ha de deixar l'espai suficient al voltant de l'armari per tal de permetre les operacions de muntatge

i manteniment.
Les reixetes de ventilació de l'armari no poden quedar obstruidse.
La porta ha d'obrir i tancar correctament.
Ha d'estar connectat a la xarxa d'alimentació elèctrica, la de protecció elèctrica, i la de control, amb cables de les seccions i tipus indicats a les instruccions tècniques del fabricant i que compleixin les especificacions fixades a les seves partides d'obra.
L'armari ha de quedar connectat al conductor de terra.
No s'han de trasmetre esforços entre els elements de la instal·lació eléctrica (tubs, canals, safates o cables) i els components de l'equip.
No ha de ser possible el contacte accidental amb les parts elèctricament actives un cop acabades les feines de muntatge.
La prova de funcionament ha d'estar feta.
Tolerències d'instal·lació:
- Posició: ±20 mm
- Aplomat: ±2%

2.- CONDICIONS DEL PROCÉS D'EXECUCIÓ

Abans de començar els treballs de muntatge, s'ha de fer un replanteig que ha de ser aprovat per la DF.
El muntatge s'ha de fer seguint les instruccions de la documentació tècnica del fabricant.
Tots els elements s'han d'inspeccionar abans de la seva col·locació.
S'ha de comprovar que les característiques tècniques del producte corresponen a les especificades al projecte.
La seva instal·lació no ha d'alterar les característiques de l'element.
Les connexions a les diferents xarxes de servei es faran un cop tallats els corresponents subministraments.
Un cop instal·lat l'equip, s'ha de procedir a la retirada de l'obra de tots els materials sobrants com ara embalatges, retalls de tubs, etc.

3.- UNITAT I CRITERIS D'AMIDAMENT

Unitat de quantitat instal·lada, mesurada segons les especificacions de la DT.

4.- NORMATIVA DE COMPLIMENT OBLIGATORI

Real Decreto 842/2002 de 2 de agosto, por el que se aprueba el Reglamento Electrotécnico de Baja Tensión. REBT 2002.
* UNE-EN 50173:1997 Tecnologías de la información. Sistemas de cableado genéricos.
* UNE-EN 50173/A1:2000 Tecnologías de la información. Sistemas de cableado genéricos.
* EN 50173-1:2002 Tecnología de la información. Sistemas de cableado genérico. Parte 1: Requisitos generales y áreas de oficina (Ratificada por AENOR en enero de 2004)

5.- CONDICIONS DE CONTROL D'EXECUCIÓ I DE L'OBRA ACABADA

CONTROL D'EXECUCIÓ. OPERACIONS DE CONTROL:
Les tasques de control a realitzar són les següents:
- Comprovació de la correcta implantació dels equips a l'obra.
- Control del procés de muntatge, verificar la correcta execució de la instal·lació. S'ha de verificar:
  - Distàncies respecte senyals Forts (BT) o emissors de 'soroll' (reactàncies etc.)
  - Canalització correcta, amb safata (metàl·lica galvanitzada) o tub protector Ø mínim 16 mm. Identificació de conductors o circuits
  - Accessibilitat en registres. Caixes de connexió. Armaris repartidors etc.
  - Verificar continuïtat elèctrica dels conductors, correspondència d'aparells, inexistència de curtcircuits, encreuaments o contactes a terra en el cablejat.
  - Certificar totes les preses de veu i dades segons l'estàndard de la categoria del material.
  - Verificar el funcionament de centraletes
  - Verificar el funcionament dels aparells receptors

CONTROL DE L'OBRA ACABADA. OPERACIONS DE CONTROL:
Les tasques de control a realitzar són les següents:
- Realització d'informe amb els resultats del control efectuat.

CRITERIS DE PRESA DE MOSTRES:
S'ha de verificar l'execució al cablejat, i el funcionament de la totalitat de preses de veu i dades.

INTERPRETACIÓ DE RESULTATS I ACTUACIONS EN CAS D'INCOMPLIMENT:
En cas de resultats negatius i anomalies, s'han de corregir els defectes sempre que sigui possible,

en cas contrari s'ha de substituir el material afectat.

EP INSTAL·LACIONS AUDIOVISUALS, COMUNICACIÓ I SISTEMES DE GESTIÓ I INTEGRACIÓ

EP7 SISTEMES DE TRANSMISSIÓ DE VEU I DADES

EP7E EQUIPS ELECTRÒNICS PER A SISTEMES DE TRANSMISSIÓ DE DADES

0.- ELEMENTS QUE CONTEMPLA EL PLEC

EP7E1E10,EP7EX100.

1.- DEFINICIÓ I CONDICIONS DE LES PARTIDES D'OBRA EXECUTADES

Equips electrònics per a transmissió de dades, col·locats.
S'han contemplat les partides d'obra següents:
- Switch col·locat en armari rack de 19' o superficialment
- Router col·locat en armari rack de 19' o superficialment
- Targeta de xarxa amb adaptador RJ45 amb bus de connexió PCI, col·locada a l'interior del PC
- Targeta de xarxa amb adaptador FO SC, amb bus de connexió PCI col·locada a l'interior del PC
- Targeta de xarxa inalàmbrica amb bus de connexió PCI, collocada a l'interior del PC
- Alimentador per a alimentació per ethernet (PoE) d'equips, en armari rack 19' o superficialment
- Punt de connexió inalàmbrica muntada superficialment
- Antena de connexió inalàmbrica muntada superficialment

L'execució de la unitat d'obra inclou les operacions següents:
En elements col·locats superficialment:
- Replanteig del element
- Execució i fixació del element
- Execució de les connexions elèctriques i de senyal
- Prova de funcionament
- Retirada de l'obra de les restes d'embalatges i disposició d'aquests per a la correcta gestió de residus

En elements col·locats dins de l'armari rack de 19':
- Col·locació dins de l'armari
- Execució de les connexions elèctriques i de senyal
- Prova de funcionament
- Retirada de l'obra de les restes d'embalatges i disposició d'aquests per a la correcta gestió de residus

En elements col·locats a l'interior del PC:
- Retirada de la carcassa del PC
- Col·locació de la targeta en la ranura de connexió
- Comprovació del funcionament
- Tancat de la carcassa del PC
- Instal·lació del software subministrat, si és el cas
- Realització de la prova de funcionament
- Retirada de l'obra de les restes d'embalatges i disposició d'aquests per a la correcta gestió de residus

ELEMENTS COL·LOCATS SUPERFICIALMENT:
La posició ha de ser la reflectida a la DT o, en el seu defecte, la indicada per la DF.
Ha de quedar fixat sòlidament pels punts previstos a la documentació tècnica del fabricant i amb el sistema de fixació disposat pel fabricant. Les fixacions no han de transmetre esforços a l'element.
Tots els materials que intervenen en la instal·lació han de ser compatibles entre si. Per aquest motiu, el muntatge i les connexions dels mecanismes han d'estar fets amb els materials i accessoris subministrats pel fabricant, o expressament aprovats per aquest.
L'element ha de quedar connectat a la xarxa d'alimentació elèctrica i en condicions de funcionament.
Els terminals de connexió de dades han de quedar accesibles.
En les instal·lacions amb cables metàl·lics apantallats, l'apantallament no es pot perdre en el connector, per tant, la pantalla del cable s'ha de connectar amb la pantalla del propi connector.
La prova de servei ha d'estar feta.

ELEMENTS COL·LOCATS DINS DE L'ARMARI RACK DE 19':
La posició ha de ser la reflectida a la DT o, en el seu defecte, la indicada per la DF.
Ha de quedar fixat sòlidament a l'armari pels punts previstos a la documentació tècnica del fabricant i amb el sistema de fixació disposat pel fabricant. No s'han de transmetre esforços entre el plafó i l'armari.
Tots els materials que intervenen en la instal·lació han de ser compatibles entre si. Per aquest motiu, el muntatge i les connexions dels mecanismes han d'estar fets amb els materials i accessoris subministrats pel fabricant, o expressament aprovats per aquest.
L'element ha de quedar connectat a la xarxa d'alimentació elèctrica i en condicions de funcionament.
Els terminals de connexió de dades de la part frontal han de quedar accessibles.
La porta de l'armari ha de poder obrir i tancar correctament, fins i tot quan hi hagi connectats els cables de la instal·lació de dades.
En les instal·lacions amb cables metàl·lics apantallats, l'apantallament no es pot perdre en el connector, per tant, la pantalla del cable s'ha de connectar amb la pantalla del propi connector.
En les instal·lacions amb cables de fibra òptica, la qualitat i característiques del senyal òptic no poden alterar-se en el punt de connexió entre la fibra i el connector.
Així mateix, no es pot perdre la qualitat i les característiques del senyal òptic per radis de curvatura excessivament petits en el traçat del cable de fibra òptica.
La prova de servei ha d'estar feta.

ELEMENTS COL·LOCATS A L'INTERIOR DEL PC:
La targeta de xarxa ha de quedar introduïda a dintre de la ranura de connexió del PC.
Els connectors de dades de la targeta han de ser accessibles.
La prova de servei ha d'estar feta.

2.- CONDICIONS DEL PROCÉS D'EXECUCIÓ

Abans de començar els treballs de muntatge, s'ha de fer un replanteig que ha de ser aprovat per la DF.
Tots els elements s'han d'inspeccionar, abans de la seva col·locació, per comprovar que no tenen desperfectes.
S'ha de comprovar que les característiques tècniques de l'element corresponen a les especificades a la DT del projecte i la compatibilitat amb la resta d'elements que formin part del sistema.
Les connexions dels cables amb els connectors s'han de fer amb l'utillatge adequat.
Les connexions s'han de fer seguint les instruccions de la documentació tècnica del fabricant.
La seva instal·lació no ha d'alterar les característiques dels elements.
Les proves i ajustos sobre els equips, si son necessaris, han de ser fetes per personal especialitzat segons les instruccions de la DT del fabricant o de la DT del projecte.
Un cop finalitzat el muntatge cal realitzar les proves de servei i funcionament previstes en la DT del projecte o DT del fabricant. Els resultats de les proves s'han de lliurar a la DF.
Un cop instal·lat l'equip, es procedirà a la retirada de l'obra de tots els materials sobrants com ara embalatges, retalls de tubs, etc. i disposició d'aquests per a la correcta gestió de residus.
Els elements instal·lats, en cas necessari, s'han de protegir per evitar malmetre'ls durant el muntatge d'altres elements o d'acord amb la DT del fabricant o de la DT del projecte.

ELEMENTS COL·LOCATS A L'INTERIOR DEL PC:
Cal seguir les instruccions i procediments definits als manuals de l'element i del PC.
Cal seguir les indicacions i recomanacions de seguretat impreses als equips instal·lats a l'interior del PC.
Cal evitar que les possibles descàrregues elèctriques afectin als elements a instal·lar o al PC.
Les targetes s'han d'introduir a la ranura de connexió pressionant de manera uniforme i sense deformar ni forçar altres components del PC.
No s'ha de deformar la targeta que suporta la ranura de connexió en el moment d'introduir la targeta, per tal de no malmetre el circuit imprès ni cap component electrònic.
No s'han de tocar amb els dits els contactes elèctrics de la targeta.
La targeta s'ha de fixar a la carcassa del PC i no pot quedar només suportada per la ranura de connexió del PC.

3.- UNITAT I CRITERIS D'AMIDAMENT

Unitat de quantitat necessària amidada segons les especificacions de la DT.

4.- NORMATIVA DE COMPLIMENT OBLIGATORI

Real Decreto 842/2002 de 2 de agosto, por el que se aprueba el Reglamento Electrotécnico de Baja Tensión. REBT 2002.
* UNE-EN 50173:1997 Tecnologías de la información. Sistemas de cableado genéricos.
* UNE-EN 50173/A1:2000 Tecnologías de la información. Sistemas de cableado genéricos.
* EN 50173-1:2002 Tecnología de la información. Sistemas de cableado genérico. Parte 1: Requisitos

generales y áreas de oficina (Ratificada por AENOR en enero de 2004)

EP INSTAL·LACIONS AUDIOVISUALS, COMUNICACIÓ I SISTEMES DE GESTIÓ I INTEGRACIÓ

EP7 SISTEMES DE TRANSMISSIÓ DE VEU I DADES

EP7Z ELEMENTS ESPECIALS PER A TRANSMISSIÓ DE VEU I DADES

0.- ELEMENTS QUE CONTEMPLA EL PLEC

EP7ZMP01,EP7ZMP02,EP7ZE181,EP7ZA131.

1.- DEFINICIÓ I CONDICIONS DE LES PARTIDES D'OBRA EXECUTADES

Elements especials per a armaris de comunicacions, col·locats.
S'han contemplat els següents tipus d'elements:
- Plafons amb connectors del tipus RJ45 integrats
- Plafons per a connexions telefòniques amb connectors del tipus 110
- Plafons amb connectors de fibra òptica del tipus SC
- Caixa per a unions de cables de fibra òptica

L'execució de la unitat d'obra inclou les operacions següents:
- Replanteig de l'element a l'interior de l'armari
- Fixació a l'armari
- Execució de les connexions
- Prova de servei
- Retirada de l'obra de les restes d'embalatges, retalls de cables, etc.

CONDICIONS GENERALS:
La posició ha de ser la reflectida a la DT o, en el seu defecte, la indicada per la DF.
Ha de quedar fixat sòlidament a l'armari pels punts previstos a la documentació tècnica del fabricant i amb el sistema de fixació disposat pel fabricant. No s'han de transmetre esforços entre el plafó i l'armari.
Tots els materials que intervenen en la instal·lació han de ser compatibles entre si. Per aquest motiu, el muntatge i les connexions dels equips han d'estar fets amb els materials i accessoris subministrats pel fabricant, o expressament aprovats per aquest.
Les connexions han d'estar fetes.
No s'han de transmetre esforços entre la connexió i el mecanisme.
La prova de servei ha d'estar feta.

CONNECTORS DE 8 VIES PER A CABLES AMB CONDUCTORS METÀL·LICS:
L'apantallament de la instal·lació no es pot perdre en el connector , per tant, la pantalla del cable s'ha de connectar amb la pantalla del propi connector.

CONNECTORS PER A CABLES DE FIBRA ÒPTICA:
La qualitat i característica del senyal òptic no poden alterar-se en el punt de connexió entre la fibra i el connector.
Així mateix, no es pot perdre la qualitat i les característiques del senyal òptic per radis de curvatura excessivament petits en el traçat del cable de fibra òptica.

2.- CONDICIONS DEL PROCÉS D'EXECUCIÓ

Abans de començar els treballs de muntatge, s'ha de fer un replanteig que ha de ser aprovat per la DF.
El muntatge s'ha de fer seguint les instruccions de la documentació tècnica del fabricant. S'ha de seguir la seqüència de muntatge proposada pel fabricant.
Tots els elements s'han d'inspeccionar abans de la seva col·locació.
S'ha de comprovar que les característiques tècniques de l'element corresponen a les especificades al projecte.
La seva instal·lació no ha d'alterar les característiques de l'element.
Un cop instal·lat l'equip, s'ha de procedir a la retirada de l'obra de tots els materials sobrants com ara embalatges, retalls de tubs, etc.

3.- UNITAT I CRITERIS D'AMIDAMENT

Unitat de quantitat instal·lada, mesurada segons les especificacions de la DT.

4.- NORMATIVA DE COMPLIMENT OBLIGATORI

NORMATIVA GENERAL:
* UNE-EN 50173:1997 Tecnologías de la información. Sistemas de cableado genéricos.
* UNE-EN 50173/A1:2000 Tecnologías de la información. Sistemas de cableado genéricos.
* EN 50173-1:2002 Tecnología de la información. Sistemas de cableado genérico. Parte 1: Requisitos generales y áreas de oficina (Ratificada por AENOR en enero de 2004)

CONNECTORS DE 8 VIES PER A CABLES AMB CONDUCTORS METÀL·LICS:
* UNE-EN 60603-7:1999 Conectores para frecuencias inferiores a 3 MHz para uso con tarjetas impresas. Parte 7: Especificación particular para conectores de 8 vías, incluyendo los conectores fijos y libres con características de acoplamiento comunes, con garantía de calidad.
* EN 60603-7-1:2002 Conectores para equipos electrónicos. Parte 7-1: Especificación particular de conectores de 8 vías, blindados, libres y fijos con características de acoplamiento comunes, de calidad evaluada. (Ratificada por AENOR en noviembre de 2002)
* EN 60603-7-7:2002 Conectores para equipos electrónicos. Parte 7-7: Especificación particular para conectores de 8 vías, blindados, libres y fijos, para la transmisión de datos con frecuencias de hasta 600 MHz (categoría 7, blindados). (Ratificada por AENOR en noviembre de 2002).

EP INSTAL·LACIONS AUDIOVISUALS, COMUNICACIÓ I SISTEMES DE GESTIÓ I INTEGRACIÓ

EPA INSTAL·LACIONS DE CTTV

EPA1 CÀMERES I ACCESSORIS PER A CÀMERES DE CTTV

0.- ELEMENTS QUE CONTEMPLA EL PLEC

EPA1U150.

1.- DEFINICIÓ I CONDICIONS DE LES PARTIDES D'OBRA EXECUTADES

Instal·lació i connexionat de càmeres de vídeo per circuit tancat de televisió.
CONDICIONS GENERALS:
Les connexions tant les del circuit tancat de televisió com les d'alimentació, han d'estar fetes.
El lloc exacte d'instal·lació de les càmeres, així com la selecció i ajust de la seva òptica, s'ha de decidir a peu d'obra, seguint sempre els criteris d'obtenció del màxim grau de cobertura i ubicació en una alçària mínima de 3 m, o la màxima possible si el sostre és més baix.
Les connexions del cable amb la càmera s'han de fer mitjançant connectors del tipus BNC.
L'alimentació de les càmeres s'ha de realitzar en 230 Vac mitjançant cable de 3x1,5 mm2 de secció.
La carcassa s'ha d'instal·lar amb un suport de paret, amb ròtula mòbil.
Els cables han d'accedir a la càmera travessant la carcassa amb premsaestopes i en el seu recorregut des del conducte d'estesa de cables fins la carcassa, han d'anar entubats amb tub corrugat metàl·lic, quan pugui quedar a l'abast de manipulacions per personal no autoritzat.

2.- CONDICIONS DEL PROCÉS D'EXECUCIÓ

El procés d'instal·lació no ha de causar desperfectes als materials.
S'ha de fer un replanteig previ que ha de ser aprovat per la DF.

3.- UNITAT I CRITERIS D'AMIDAMENT

Unitat de quantitat instal·lada, mesurada segons les especificacions de la DT.

4.- NORMATIVA DE COMPLIMENT OBLIGATORI

UNE 20637-1:1979 Equipos y sistemas audiovisuales de video y de televisión. Generalidades.
UNE 20637-2:1979 Equipos y sistemas audiovisuales de video y de televisión. Definición de los términos generales.

UNE 20637-5-1:1985 Equipos y sistemas audiovisuales de video y de televisión. Montaje fotográfico sonorizado (Control, sincronización y Código de dirección)
UNE 20637-8:1981 Equipos y sistemas audiovisuales de video y de televisión. Símbolos e identificación.
UNE-EN 61938:1997 Sistemas de audio, video y audiovisuales. Interconexiones y valores de ajuste. Valores de ajuste recomendados de señales análogas.

5.- CONDICIONS DE CONTROL D'EXECUCIÓ I DE L'OBRA ACABADA

CONTROL D'EXECUCIÓ. OPERACIONS DE CONTROL:
Les tasques de control a realitzar són les següents:
- Comprovació de la correcta implantació de la instal·lació a l'obra.
- Control de procés de muntatge. Verificació la correcta execució de la instal·lació i la separació dels conductors respecte senyals Fortes (BT), utilització de conduccions adequades.
- Verificació de la situació correcta de càmeres (per evitar pèrdues de visió desenfocament, enlluernaments etc.). Verificació de connexions elèctriques i cablejat.
- Proves de funcionament dels equips:
  - En monitors: Verificació de contrast, ajust vertical i horitzontal, brillantor.
  - Seqüenciador: Verificació de nº de càmeres, regulació del temps de seqüència, indicació de càmera visionada)
  - Càmeres. Verificació del funcionament correcte i de la bona qualitat d'imatge.
  - Vídeo reproductor. Verificació del seu funcionament i que actua quan es produeix una alarma

CONTROL DE L'OBRA ACABADA. OPERACIONS DE CONTROL:
Les tasques de control a realitzar són les següents:
- Realització d'informe amb els resultats del control efectuat.

CRITERIS DE PRESA DE MOSTRES:
Es comprovarà el funcionament de la instal·lació de forma global i es verificaran tots els equips (càmeres, monitors, videogravadors, seqüenciador etc.). En qualsevol altre cas la DF ha de determinar la intensitat de la presa de mostres.
INTERPRETACIÓ DE RESULTATS I ACTUACIONS EN CAS D'INCOMPLIMENT:
En cas de resultats negatius i anomalies, s'han de corregir els defectes sempre que sigui possible, en cas contrari s'ha de substituir el material afectat.

EQ EQUIPAMENTS

EQ5 TAULELLS

EQ5B TAULELLS D'ACER INOXIDABLE

0.- ELEMENTS QUE CONTEMPLA EL PLEC

EQ5BU0TA.

1.- DEFINICIÓ I CONDICIONS DE LES PARTIDES D'OBRA EXECUTADES

Taulells de planxa d'acer inoxidable col·locats sobre suports murals i encastats al parament.
L'execució de la unitat d'obra inclou les operacions següents:
- Fixació dels suports al parament
- Col·locació del taulell sobre els suports
- Fixació del taulell

CONDICIONS GENERALS:
El taulell ha de quedar horitzontal i no ha de tenir esquerdes, trencaments, taques ni escantonaments.
S'han de col·locar els suports de ferro galvanitzat suficients perquè el taulell sigui estable.
Si hi ha equips de mobiliari a sota del taulell, la volada s'ha d'ajustar al projecte o a les directrius fixades per la DF Si no s'especifica, l'encastament del taulell al parament ha de ser >= 1,5 cm.
Toleràncies d'execució:
- Horitzontalitat: ± 0,1%
- Alçària: ± 5 mm

2.- CONDICIONS DEL PROCÉS D'EXECUCIÓ

No hi ha condicions específiques del procés constructiu.

3.- UNITAT I CRITERIS D'AMIDAMENT

m2 de superfície real amidada segons les especificacions del projecte.

4.- NORMATIVA DE COMPLIMENT OBLIGATORI

No hi ha normativa de compliment obligatori.

EQ EQUIPAMENTS

EQ7 MOBILIARI

0.- ELEMENTS QUE CONTEMPLA EL PLEC

EQ7116MO,EQ7116MC.

1.- DEFINICIÓ I CONDICIONS DE LES PARTIDES D'OBRA EXECUTADES

Mòduls de diferents tipus que formen el conjunt de mobiliari necessari per a l'equipament complert de la cuina.
L'execució de la unitat d'obra inclou les operacions següents:
- Replantegi de la posició i dels punts de subjecció
- Col·locació, fixació i anivellament dels mòduls
- Col·locació i fixació de les frontisses i baldes
- Col·locació de les portes i calaixos
- Col·locació dels tiradors en portes i calaixos
- Col·locació del sòcol
- Retirada de l'obra dels embalatges i restes de materials.

CONDICIONS GENERALS:
Els elements han de quedar sòlidament fixats al suport.
La posició ha de ser la reflectida a la DT o, en el seu defecte, la indicada per la DF.
Ha de quedar fixat sòlidament al suport pels punts previstos d'acord amb les instruccions d'instal·lació del fabricant.
S'ha de col·locar amb els elements de fixació subministrats pel fabricant.
El conjunt ha de tenir un aspecte uniforme i sense defectes.
Ha de formar una superfície plana i ha d'estar al nivell previst.
En els armaris amb porta, les frontisses han de quedar col·locades en els punts previstos per a aquest fi.
La porta ha d'obrir i tancar correctament.
Els calaixos han d'obrir i tancar correctament, han de tenir un accionament suau.
Els elements mòbils, portes i calaixos, han de ser fàcilment accessibles i l'obertura s'ha de fer sense obstacles, en tot el seu recorregut.
Els peus regulables han de quedar col·locats en el llocs previstos. Han de quedar sòlidament fixats als mòduls.
El sòcol ha de quedar col·locat en tota la llargària prevista, fixat, a pressió, en els punts previstos.
La part superior dels mobles baixos, han de formar una superfície horitzontal, de forma que permeti que la col·locació posterior del taulell, mantingui les toleràncies exigides.
Els tiradors han de quedar en la posició prevista a la DT o l'especificada per la DF, han de quedar ben fixats al suport.
Els tiradors de les portes dels mobles baixos o alts, han de quedar alineats entre ells, el mateix que els tiradors d'una columna de calaixos.
S'ha de preveure els forats i espais necessaris per a les connexions a les xarxes de subministrament i el pas de conductes d'instal·lacions.
L'alçària dels mòduls baixos ha de permetre la posterior col·locació dels electrodomèstics.
L'alçària dels mòduls alts respecte al pla superior format pels mòduls baixos, ha de permetre l'accés a tota la superfície de treball i la col·locació posterior dels elements superiors i els seus accessoris.
Separació entre el sòcol i el paviment: <= 2 mm

Toleràncies d'execució:
- Horitzontalitat: ± 0,1%
- Posició: ± 20 mm
- Nivell: ± 2%
- Aplomat: ± 2%

2.- CONDICIONS DEL PROCÉS D'EXECUCIÓ

Abans de començar els treballs, es farà un replanteig previ que ha de ser aprovat per la DF.
Tots els elements s'han d'inspeccionar, abans de la seva col·locació, per comprovar que compleixen amb les especificacions de la DT del projecte i no tenen desperfectes.
El procés de col·locació no ha de produir desperfectes, ni ha de modificar les condicions exigides per al material.
El muntatge s'ha de realitzar seguint les instruccions del fabricant.
El sòcol s'ha de col·locar un cop els mobles estiguin anivellats i a l'alçària prevista.
Un cop col·locat l'armari, es procedirà a la retirada de l'obra de tots els materials sobrants com ara embalatges, etc.
Els elements col·locats, en cas necessari, s'han de protegir per evitar malmetre'ls durant el muntatge d'altres elements o d'acord amb la DT del fabricant o de la DT del projecte.

3.- UNITAT I CRITERIS D'AMIDAMENT

Unitat de quantitat col·locada, mesurada segons les especificacions de la DT.

4.- NORMATIVA DE COMPLIMENT OBLIGATORI

No hi ha normativa de compliment obligatori.

EQ EQUIPAMENTS

EQ9 EQUIPAMENTS PER A COL·LECTIVITATS

EQ9C EQUIPAMENT PER A CUINES INDUSTRIALS

0.- ELEMENTS QUE CONTEMPLA EL PLEC

EQ9CF0NE,EQ9CF0NX.

1.- DEFINICIÓ I CONDICIONS DE LES PARTIDES D'OBRA EXECUTADES

Elements per a equipament de cuines industrials.
L'execució de la unitat d'obra inclou les operacions següents:
- Subministrament de tots materials.
- Preparació i inspecció de la zona de treball.
- Replanteig de la unitat.
- Desembalatge i inspecció del material subministrat.
- Col·locació, fixació i anivellament, si es el cas, d'acord amb les instruccions de muntatge del fabricant.
- Connexió a les xarxes a que ha d'estar connectades, segons els tipus d'element (aigua, electricitat, evacuació, gas etc.)
- Posada en funcionament, prova d'estanqueïtat, servei i funcionament.
- Retirada de l'obra dels embalatges, retalls de cables, restes de materials, etc. i disposició d'aquests per a la correcta gestió de residus.
- Recollida, arxiu i lliurament a la DF de tots els manuals d'utilització, garanties, declaracions de conformitat i altre documentació de manteniment.

CONDICIONS GENERALS:
Els plànols de muntatge han d'estar aprovats per la DF abans del inici dels treballs.
Els equips i sistemes han d'estar aprovats per la DF abans de la seva col·locació.
La posició ha de ser la reflectida a la DT o, en el seu defecte, la indicada per la DF.
Les característiques dels equips han de ser les especificades en la DT del projecte.
Els equips i materials han d'estar subministrats a obra amb els manuals de muntatge, utilització i manteniment, marcatges, etiquetes i declaracions de conformitat que li siguin aplicables, segons

la normativa vigent de marcatge CE o altres normatives d'aplicació.
Les distancies als serveis i els serveis a que s'han de connectar els aparells han de complir amb les indicades pels fabricant i han de complir amb la normativa especifica que li sigui d'aplicació.
El elements han de quedar fixats sòlidament pels punts i amb els elements previstos i recomanats pel fabricant.
Les zones on l'aparell necessita ventilació, d'acord amb les instruccions del fabricant han d'estar lliures.
S'han de respectar les distancies lliures i altres distancies indicades pel fabricant.
Les portes, calaixos i elements mòbils han d'obrir i tancar correctament.
Els elements que necessiten manipulació o manteniment, han de ser fàcilment accessibles i s'han de poder realitzar aquestes tasques sense desmuntar altres elements.
Han de quedar instal·lats en lloc on la temperatura i condicions ambientals estiguin dintre dels límits indicats pel fabricant.
Toleràncies d'execució:
- Posició: ± 20 mm o la limitació donada per la instal·lació dels altres elements i mobiliari.
- Anivellament: ± 2% o límit fixat pel fabricant per al bon funcionament del aparell.
- Aplomat: ± 2% o límit fixat pel fabricant per al bon funcionament del aparell.

ELEMENTS CONECTATS A LA XARXA ELÈCTRICA:
Han d'estar connectats a la tensió indicada pel fabricant.
Les connexions han d'estar fetes amb els connectors normalitzats adequats i indicats pel fabricant.
No s'han de manipular els elements de connexió subministrats pel fabricant.
ELEMENTS CONECTATS A LA XARXA D'AIGUA SANITÀRIA:
Han d'estar connectats als diàmetres recomanats pel fabricant i als serveis indicats pel fabricant.

Les connexions han d'estar fetes amb els connectors normalitzats adequats i indicats pel fabricant.
No s'han de manipular els elements de connexió subministrats pel fabricant.
Les connexions han de ser estanques.
Han d'estar realitzades les proves d'estanqueïtat de les unions.
No s'ha de transmetre tensions entre les connexions de l'aparell i la xarxa de servei.
ELEMENTS CONECTATS A LA XARXA D'EVACUACIÓ I ELEMENTS CONECTATS A LA XARXA DE GAS:
Han d'estar connectats als diàmetres indicats o recomanats pel fabricant.
Les connexions han d'estar fetes amb els connectors normalitzats adequats i indicats pel fabricant.
No s'han de manipular els elements de connexió subministrats pel fabricant.
Les connexions han de ser estanques.
Ha d'estar realitzada la prova d'estanqueïtat de la unió.
No s'ha de transmetre tensions entre les connexions de l'aparell i la xarxa de servei.

2.- CONDICIONS DEL PROCÉS D'EXECUCIÓ

Abans de començar les feines, s'ha de fer un replanteig previ que ha de ser aprovat per la DF.
Cal inspeccionar, netejar i preparar la zona de treball i les zones que quedaran inaccessibles després de la instal·lació, segons les indicacions de la DT o la DF.
La zona on s'instal·la l'element ha de complir amb les especificacions del seu plec de condicions o la indicada per la DF o que les possibles actuacions posteriors o pendents a realitzar en la zona on s'instal·la l'element han de ser compatibles amb els materials a instal·lar.
Abans de procedir al muntatge dels elements, cal localitzar, senyalitzar i, en cas necessari, protegir els serveis i elements per evitar malmetre'ls durant el muntatge, execució de fixacions als paraments o altres tasques a realitzar.
Les distancies als serveis i els serveis a que s'han de connectar els aparells han de complir amb les indicades pels fabricant o per la normativa i han d'estar accessibles en el moment de realitzar el muntatge.
La manipulació i emmagatzematge dels elements s'ha de realitzar d'acord amb les indicacions de l'embalatge i del fabricant i amb els mitjans auxiliars adequats al pes i volum de l'element.
El muntatge dels elements s'ha de fer seguint les instruccions DT del fabricant o de la DT del projecte.
S'ha de seguir l'ordre de treballs previst a la DT i/o indicades pel fabricant i que resulti més efectiu en funció de la situació, volum i pes dels elements a instal·lar.
Tots els elements s'han d'inspeccionar, abans de la seva col·locació, per comprovar que compleixen amb les especificacions de la DT del projecte i no tenen desperfectes.
Durant el procés de col·locació no s'han de produir desperfectes sobre els elements ni variar les condicions del element subministrat.
Les connexions s'han de fer sense servei.
Les proves d'estanquitat s'han de realitzar d'acord amb el procediment que especifica la normativa per cada tipus d'instal·lació, la DT del fabricant o de la DT del projecte.
Un cop finalitzat el muntatge cal realitzar la posada en funcionament de l'element i les proves de servei i accionament de portes, calaixos, elements mòbils, etc.
Un cop instal·lat l'element, es procedirà a la retirada de l'obra de tots els materials sobrants com ara embalatges, retalls de tubs, etc. i disposició d'aquests per a la correcta gestió de residus.
Els elements instal·lats, en cas necessari, s'han de protegir per evitar malmetre'ls durant el

muntatge d'altres elements o d'acord amb la DT del fabricant o de la DT del projecte.

3.- UNITAT I CRITERIS D'AMIDAMENT

Unitat de quantitat col·locada, mesurada segons les especificacions de la DT.

4.- NORMATIVA DE COMPLIMENT OBLIGATORI

Real Decreto 842/2002 de 2 de agosto, por el que se aprueba el Reglamento Electrotécnico de Baja Tensión. REBT 2002.
Documento Básico de Salubridad DB-HS, parte II del CTE, aprobado por el Real Decreto 314/2006.
Real Decreto 919/2006, de 28 de julio, por el que se aprueba el Reglamento técnico de distribución y utilización de combustibles gaseosos y sus instrucciones técnicas complementarias ICG01 a 11.
Ordre de 3 de maig de 1999, sobre el procediment d'actuació de les empreses instal·ladores-mantenidores, de les entitats d'inspecció i control i dels titulars en les instal·lacions regulades pel Reglament d'Instal·lacions Tèrmiques en els edificis (RITE) i les seves instruccions tècniques complementàries (ITE).
Documento Básico de Seguridad en caso de incendio DB-SI, parte II del CTE, aprobado por el Real Decreto 314/2006.

EQ EQUIPAMENTS

EQU EQUIPAMENTS PER A PERSONAL D'OBRA

0.- ELEMENTS QUE CONTEMPLA EL PLEC

EQU22EQ2,EQU22EQ3,EQU22EQ4,EQU22EQ5,EQU22EQ6,EQU22EQ7,EQU22EQ8,EQU22EQ9,EQU2EQ10,EQU2EQ11,EQU2EQ12,EQU2EQ13,EQU2EQ14,EQU2EQ15,EQU2EQ18,EQU2EQ20,EQU2EQ21,EQU2EQ23,EQU2EQ24,EQU2EQ25,EQU2EQ26,EQU2EQ30,EQU2EQ31,EQU2EQ32,EQU2EQ33,EQU2EQ34,EQU2EQ35,EQU2EQ36,EQU2EQ37,EQU2EQ38,EQU2EQ39,EQU22374.

1.- DEFINICIÓ I CONDICIONS DE LES PARTIDES D'OBRA EXECUTADES

Armaris amb porta, pany i clau.
L'execució de la unitat d'obra inclou les operacions següents:
- Col·locació i anivellament
CONDICIONS GENERALS:
L'armari ha de quedar fixat sòlidament al parament per un mínim de quatre punts.
L'armari ha de quedar recolzat al paviment.
La porta ha d'obrir i tancar correctament.
El pany ha d'obrir i tancar correctament.
La posició ha de ser la fixada a la DT.
Toleràncies d'execució:
- Posició: ± 20 mm
- Aplomat: ± 2%

2.- CONDICIONS DEL PROCÉS D'EXECUCIÓ

S'ha de comprovar que les característiques del producte corresponen a les especificades al projecte.
Un cop col·locat l'element, es procedirà a la retirada de l'obra de tots els materials sobrants com ara embalatges, etc.

3.- UNITAT I CRITERIS D'AMIDAMENT

Unitat de quantitat col·locada, mesurada segons les especificacions de la DT.

4.- NORMATIVA DE COMPLIMENT OBLIGATORI

No hi ha normativa de compliment obligatori.

EQ EQUIPAMENTS

EQZ EQUIPAMENTS ESPECIALS

EQZ1 PENJADORS

0.- ELEMENTS QUE CONTEMPLA EL PLEC

EQZ1U069.

1.- DEFINICIÓ I CONDICIONS DE LES PARTIDES D'OBRA EXECUTADES

Col·locació de penjador de tub al parament, soldat a platina metàl·lica.
L'execució de la unitat d'obra inclou les operacions següents:
- Replanteig
- Fixació definitiva
- Neteja i protecció
CONDICIONS GENERALS:
El conjunt acabat ha de ser estable i indeformable.
El penjador ha d'estar col·locat al lloc indicat a la DT.
Ha de ser resistent i estar sòlidament fixat a l'element constructiu de manera que no es pugui retirar ni desplaçar de la seva posició.
El material d'aportació utilitzat ha de ser apropiat als materials a soldar i al procediment de soldadura.
Les característiques mecàniques del material d'aportació han de ser superiors a les del material base.
En acers de resistència millorada a la corrosió atmosfèrica, la resistència a la corrosió del material d'aportació ha de ser equivalent a la del material base.
No ha de tenir sortints o irregularitats que puguin produir danys als usuaris.
Toleràncies d'execució:
- Posició: ± 2 mm
- Aplomat: ± 1 mm

2.- CONDICIONS DEL PROCÉS D'EXECUCIÓ

Les soldadures s'han de fer per soldadors certificats per un organisme acreditat i qualificats segons l'UNE-EN 287-1.
Abans de començar a soldar s'ha de verificar que les superfícies i vores a soldar són adequades al procés de soldadura i que estan lliures de fissures.
Totes les superfícies a soldar s'han de netejar de qualsevol material que pugui afectar negativament la qualitat de la soldadura o perjudicar el procés de soldatge. S'han de mantenir seques i lliures de condensacions.
Els components a soldar han d'estar correctament col·locats i fixos en la seva posició mitjançant dispositius adequats o soldadures de punteig.
Les soldadures provisionals s'han d'executar seguint les especificacions generals. S'han d'eliminar totes les soldadures de punteig que no s'incorporin a les soldadures finals.
No s'ha d'accelerar el refredament de les soldadures amb mitjans artificials.

3.- UNITAT I CRITERIS D'AMIDAMENT

Unitat mesurada segons les especificacions de la DT.

4.- NORMATIVA DE COMPLIMENT OBLIGATORI

No hi ha normativa de compliment obligatori.

ER JARDINERIA

ER3 CONDICIONAMENT QUÍMIC I BIOLÒGIC DEL SÒL I ACABATS SUPERFICIALS

0.- ELEMENTS QUE CONTEMPLA EL PLEC

ER3P215X.

1.- DEFINICIÓ I CONDICIONS DE LES PARTIDES D'OBRA EXECUTADES

Aportació i estesa de materials per al condicionament del terreny.
S'han considerat els materials següents:
- Terra vegetal
- Escorça de pi
- Torba rossa
- Sorra
- Grava de pedrera
- Grava de riu
- Grava volcànica

L'execució de la unitat d'obra inclou les operacions següents:
- Aportació del material corrector
- Incorporació al terreny del material corrector

CONDICIONS GENERALS:
El material aportat ha de formar una barreja uniforme amb els altres components i amb el substrat existent, si és el cas.
El sauló, la grava o la sorra aportats, no han de tenir impureses ni matèria orgànica.
La terra, l'escorça de pi o la torba aportats, no han de tenir elements estranys ni llavors de males herbes.
Quan la superfície final acabada és poc drenant, ha de tenir els pendents necessaris per a evacuar l'aigua superficial.
Tolerències d'execució:
- Anivellament: ± 3 cm

2.- CONDICIONS DEL PROCÉS D'EXECUCIÓ

L'aportació s'ha de fer en capes de gruix uniforme i paral·leles a l'esplanada, sense produir danys a les plantacions existents.
L'estesa s'ha de fer abans o a la vegada que les feines d'acondicionament del terreny.
Quan la superfície final és drenant, s'ha de comprovar que la base té els pendents suficients per a l'evacuació de l'aigua superficial.

3.- UNITAT I CRITERIS D'AMIDAMENT

m3 de volum amidat segons les especificacions de la DT.

4.- NORMATIVA DE COMPLIMENT OBLIGATORI

No hi ha normativa de compliment obligatori.

5.- CONDICIONS DE CONTROL D'EXECUCIÓ I DE L'OBRA ACABADA

OPERACIONS DE CONTROL EN TERRA VEGETAL:
- Inspecció visual del procés, amb atenció especial a la uniformitat de la barreja i de la seva estesa.
- Comprovació del gruix d'estesa i condicions d'anivellament.

CRITERIS DE PRESA DE MOSTRES EN TERRA VEGETAL:
Es seguiran els criteris que en cada cas, indiqui la DF.
INTERPRETACIÓ DE RESULTATS I ACTUACIONS EN CAS D'INCOMPLIMENT EN TERRA VEGETAL:
Correcció de les irregularitats observades a càrrec del contractista.

ER JARDINERIA

ER4 SUBMINISTRAMENT D'ARBRES I DE PLANTES

0.- ELEMENTS QUE CONTEMPLA EL PLEC

ER4HEQ16,ER4HEQ17,ER4HEQ19.

1.- DEFINICIÓ I CONDICIONS DE LES PARTIDES D'OBRA EXECUTADES

Subministrament d'espècies vegetals dins de l'obra fins al punt de plantació.
S'han considerat els tipus següents:
- Arbres planifolis
- Coníferes i resinoses
- Palmeres i palmiformes
- Arbusts
- Plantes de petit port

S'han considerat les formes de subministrament següents:
- En contenidor
- Amb pa de terra
- Amb l'arrel nua
- En safates

L'execució de la unitat d'obra inclou les operacions següents:
- Emmagatzematge i plantació provisional, en el seu cas
- Totes les feines necessàries per a que l'espècie vegetal arribi al punt de plantació definitiu en bones condicions
- Transport de l'espècie vegetal dins de l'obra fins al punt de plantació definitiu

CONDICIONS GENERALS:
L'espècie vegetal ha de complir les especificacions fixades al seu plec de condicions referides al cultiu, estat fitosanitari, aspecte i presentació.
Les seves característiques no han de quedar alterades pel seu transport i la seva manipulació.
Aquestes operacions s'han de fer seguint les indicacions de la norma NTJ 07Z, en funció de cada espècie i tipus de presentació.
S'ha d'evitar l'acció directa del vent i del sol sobre la part aèria.

2.- CONDICIONS DEL PROCÉS D'EXECUCIÓ

Les plantes han d'emmagatzemar-se al viver de l'obra segons el tipus, varietat i dimensions, de tal manera que possibiliti un control i verificació continuats de les existències.
Quan el subministrament és en contenidor, amb l'arrel nua o amb pa de terra i no es pot plantar immediatament, s'ha de disposar d'un lloc d'aclimatació controlat per la DF S'ha d'habilitar una rasa on s'ha d'introduir la part radical, cobrint-la amb palla, sauló o algun material porós que s'ha d'humitejar degudament. Alhora s'ha de disposar de proteccions per al vent fort i el sol directe.
Quan el subministrament és en safates o en bulbs i no es pot plantar immediatament, s'ha de disposar d'un lloc d'aclimatació controlat per la DF.
En el transport s'ha d'evitar l'acció directa de l'aire i del sol sobre la part aèria si la planta manté fulles, i sobre la part radical si es tracta de plantes amb arrel nua o amb pa de terra i aquest no té protecció.

3.- UNITAT I CRITERIS D'AMIDAMENT

Unitat mesurada segons les especificacions de la DT.

4.- NORMATIVA DE COMPLIMENT OBLIGATORI

NORMATIVA GENERAL:
* NTJ 07A:2007 Normes Tecnològiques de Jardineria i Paisatgisme. Subministrament del material vegetal. Qualitat general del material vegetal.
ARBRES DE FULLA CADUCA:
* NTJ 07D:1996 Normes Tecnològiques de Jardineria i Paisatgisme. Subministrament del material vegetal. Arbres de fulla caduca.
ARBRES DE FULLA PERSISTENT:
* NTJ 07E:1997 Normes Tecnològiques de Jardineria i Paisatgisme. Subministrament del material vegetal. Arbres de fulla perenne.
ARBUSTS:
* NTJ 07F:1998 Normes Tecnològiques de Jardineria i Paisatgisme. Subministrament del material vegetal. Arbusts.
ENFILADISSES:
* NTJ 07I:1995 Normes Tecnològiques de Jardineria i Paisatgisme. Subministrament del material vegetal. Enfiladisses.
CONÍFERES I RESINOSES:
* NTJ 07C:1995 Normes Tecnològiques de Jardineria i Paisatgisme. Subministrament del material

vegetal. Coníferes i resinoses.
PALMERES:
* NTJ 07P:1997 Normes Tecnològiques de Jardineria i Paisatgisme. Subministrament del material vegetal. Palmeres.

5.- CONDICIONS DE CONTROL D'EXECUCIÓ I DE L'OBRA ACABADA

CONTROL D'EXECUCIÓ. OPERACIONS DE CONTROL:
Els punts de control més destacables són els següents:
- Inspecció visual, de les espècies vegetals abans de la seva plantació.
- Comprovació de la ubicació i condicions del substrat.
CONTROL DE L'OBRA ACABADA. OPERACIONS DE CONTROL:
Els punts de control més destacables són els següents:
Inspecció visual de la unitat acabada.
CRITERIS DE PRESA DE MOSTRES:
Els controls s'han de realitzar segons les instruccions de la DF.
INTERPRETACIÓ DE RESULTATS I ACTUACIONS EN CAS D'INCOMPLIMENT:
Correcció per part del contractista de les irregularitats observades.

F PARTIDES D'OBRA D'URBANITZACIÓ

F6 TANCAMENTS I DIVISÒRIES

F6A REIXATS I TANQUES LLEUGERES

F6A1 REIXATS

0.- ELEMENTS QUE CONTEMPLA EL PLEC

F6A19N6X.

1.- DEFINICIÓ I CONDICIONS DE LES PARTIDES D'OBRA EXECUTADES

Col·locació de reixat de malla d'acer i de la porta formada per perfils metàl·lics i malla electrosoldada.
S'han considerat les unitats d'obra següents:
- Reixat amb malla de torsió senzilla
- Reixat amb bastidor o sense i malla electrosoldada, malla ondulada o entramat metàl·lic
- Reixat amb doble ballesta superior i malla electrosoldada galvanitzada i plastificada.
- Porta de fulles batents formada per perfils metàl·lics, malla electrosoldada, ondulada o de torsió, mecanismes i muntants de suport.
- Porta corredissa formada per bastidor de tub, malla electrosoldada i guia inferior amb rodet.

S'han considerat les formes de col·locació del reixat següents:
- Amb pals de tub col·locats sobre daus de formigó
- Ancorat a l'obra
- Amb platines i fixat mecànicament a l'obra

L'execució de la unitat d'obra inclou les operacions següents:
Reixat:
- Replanteig
- Col·locació de l'element
- Formació de les bases per als suports, o del forat en l'obra
- Col·locació dels elements que formen el reixat
- Tesat del conjunt
- Replanteig
- Col·locació dels muntants sobre daus de formigó, ancorats a l'obra o sobre platines
- Col·locació dels elements que formen el reixat

Porta de fulles batents:
- Replanteig
- Fonamentació dels muntants (excavació del pou i reblert amb formigó) o ancoratge a obres de fàbrica
- Muntatge de la porta
- Falcat provisional
- Col·locació dels mecanismes
- Neteja i protecció

Porta corredissa:
- Replanteig
- Fixació de la guia inferior
- Fixació dels bastiments laterals
- Muntatge de la porta
- Col·locació dels mecanismes
- Neteja i protecció del conjunt

REIXAT
La tanca ha de quedar ben fixada al suport. Ha d'estar aplomada i amb els angles i els nivells previstos.
Els muntants han de quedar verticals, independentment del pendent del terreny.
Quan ha d'anar col·locada sobre daus de formigó, els suports s'han d'ancorar a aquestes bases que no han de quedar visibles.
La llargària de l'ancoratge dels suports ha de ser l'especificada a la DT.
Toleràncies d'execució:
- Distància entre suports:
  - Reixa amb malla de torsió senzilla: ± 20 mm
  - Reixa amb bastidor de 2x1,8 m: ± 2 mm
  - Reixa amb bastidor de 2,5x1,5 m; 2,65x1,5 m o 2,65x1,8 m: ± 5 mm
- Replanteig: ± 10 mm
- Nivell: ± 5 mm
- Aplomat: ± 5 mm

REIXAT AMB MALLA DE TORSIÓ SENZILLA:
La tanca ha de tenir muntants de tensió i de reforç repartits uniformement als trams rectes i a les cantonades.
Aquests muntants han d'estar reforçats amb tornapuntes.
Distància entre els suports tensors: 30 - 48 m
Nombre de cables tensors: 3
Nombre de grapes de subjecció de la tela per muntant: 7
REIXAT AMB BALLESTA SUPERIOR:
El reixat col.locat ha d'impedir la possibilitat d'escalada o de pas de persones a través seu.
Ha de permetre una bona visibilitat de l'entorn immediat.
PORTES:
La porta ha d'obrir i tancar correctament.
Ha d'estar aplomada i al nivell previst.
Ha de quedar al mateix pla que la resta del tancament. El moviment de la porta no ha de produir deformacions al conjunt del tancament.
No ha de gravitar cap tipus de càrrega sobre el bastiment.
El conjunt no ha de tenir deformacions, cops, despreniments ni d'altres defectes superficials.
La porta batent ha de quedar subjecta a les columnes de fixació laterals, d'acord amb les especificacions del fabricant. A la porta corredissa, hi ha de quedar col·locada la columna de topall i la guia superior. Els mecanismes de lliscament han d'estar col·locats.
En la porta corredissa, el mecanisme de lliscament ha de garantir un accionament suau i silenciós.
La guia inferior, per al desplaçament de la porta corredissa, ha de quedar encastada al paviment.
Franquícia de la fulla al paviment: >= 8 mm, <= 12 mm
Franquícia de la fulla al bastiment: <= 4 mm
Toleràncies d'execució:
- Replanteig: ± 10 mm
- Nivell: ± 3 mm
- Aplomat: ± 3 mm

2.- CONDICIONS DEL PROCÉS D'EXECUCIÓ

REIXAT
Durant tot el procés constructiu, s'ha de garantir la protecció contra les empentes i els impactes per mitjà d'ancoratges i s'ha de mantenir l'aplomat amb l'ajuda d'elements auxiliars.
PORTES:
El bastiment s'ha de muntar amb elements que mantinguin el seu aplomat i el seu nivell fins que quedi ben travat.
Totes les fixacions de manyeria s'han de fer amb cargols o amb soldadura.

3.- UNITAT I CRITERIS D'AMIDAMENT

REIXAT
m de llargària amidada segons les especificacions de la DT.
PORTES:
Unitat mesurada segons les especificacions de la DT.

4.- NORMATIVA DE COMPLIMENT OBLIGATORI

No hi ha normativa de compliment obligatori.

5.- CONDICIONS DE CONTROL D'EXECUCIÓ I DE L'OBRA ACABADA

CONTROL D'EXECUCIÓ. OPERACIONS DE CONTROL:
Els punts de control més destacables són els següents:
- Comprovació topogràfica de la situació de la tanca.
- Inspecció visual de l'estat general de la tanca.
- Comprovació manual de la resistència d'arrencada en un 10 % dels suports. Es tracta de moure manualment el suport sense observar desplaçaments a la base de fonamentació.

CONTROL D'EXECUCIÓ. CRITERIS DE PRESA DE MOSTRES:
Els controls es realitzaran segons les indicacions de la DF. Els controls es fonamenten en l'inspecció visual i per tant, en l'experiència de l'inspector en aquest tipus de control.
CONTROL D'EXECUCIÓ. INTERPRETACIÓ DE RESULTATS I ACTUACIONS EN CAS D'INCOMPLIMENT:
Els tancaments amb malla hauran d'ajustar-se a les especificacions del plec, tant en el que fa referència a la malla pròpiament dita com en els elements auxiliars (suports i accessoris).
Correcció per part del contractista de les irregularitats observades en els suports de la tanca.
En cas d'observar deficiències, s'ampliarà el control, en primer lloc fins a un 20 % dels suports, i en cas de mantenir-se les irregularitats, es passarà a realitzar control sobre el 100 % de les unitats.
CONTROL DE L'OBRA ACABADA. OPERACIONS DE CONTROL:

Inspecció visual de la unitat acabada.
CONTROL DE L'OBRA ACABADA. CRITERIS DE PRESA DE MOSTRES:
En la unitat acabada han de realitzar-se, les comprovacions i probes de servei previstes en projecte i/o ordenades per DF conjuntament amb les exigides per la normativa vigent.
CONTROL DE L'OBRA ACABADA. INTERPRETACIÓ DE RESULTATS I ACTUACIONS EN CAS D'INCOMPLIMENT:
Correcció per part del contractista de les irregularitats observades.

F9 PAVIMENTS

F93 BASES

F932 BASES DE SAULÓ

0.- ELEMENTS QUE CONTEMPLA EL PLEC

F932101J.

1.- DEFINICIÓ I CONDICIONS DE LES PARTIDES D'OBRA EXECUTADES

Formació de subbase o base per a paviment, amb sauló.
En actuacions de reparació, s'han considerat els graus de dificultat següents:
- Grau de dificultat associat a la mobilitat en l'actuació:
  - Sense dificultat de mobilitat: actuacions en què hi ha una interferència pròpia de l'entorn on es desenvolupen.
  - Amb dificultat de mobilitat: actuacions en entorns amb dificultat de mobilitat i/o amb el material aplegat lluny de la zona de treball:
    - Actuacions amb dificultat d'accessibilitat, per la poca mobilitat de la maquinària, per l'elevada presència de guals particulars i passos de vianants, per la impossibilitat d'ubicar una plataforma de treball lateral, per la impossibilitat d'ocupació de la calçada per fer l'aplec de materials que impliqui fer l'actuació per fases per tal de mantenir el pas de vianants i/o per estar en una zona amb tràfic rodat important
    - Actuacions en les què els materials estan aplegats lluny de la zona de treball per manca d'espai en la proximitat d'on s'executen les tasques.
- Grau de dificultat associat a l'àmbit de l'actuació en funció de l'amplària de la vorera, calçada o plataforma única
- Grau de dificultat associat a la presència d'elements externs a l'actuació:
  - Sense afectació per serveis o elements de mobiliari urbà: actuacions sense serveis (canalitzacions d'aigua, semàfors, enllumenat, etc.) ni elements urbans de grans dimensions (marquesines, mòduls d'aparcament de bicicletes, etc.) que interfereixin (o que puguin interferir) en les tasques
  - Amb afectació per serveis o elements de mobiliari urbà: actuacions amb serveis (canalitzacions d'aigua, semàfors, enllumenat, etc.) o elements urbans de grans dimensions (marquesines, mòduls d'aparcament de bicicletes, etc) que interfereixen en les tasques.
- Grau de dificultat associat a l'abast de l'actuació

L'execució de la unitat d'obra inclou les operacions següents:
- Preparació i comprovació de la superfície d'assentament
- Aportació de material
- Estesa, humectació (si és necessària), i compactació de cada tongada
- Allisada de la superfície de l'última tongada

CONDICIONS GENERALS:
La capa ha de tenir el pendent especificat a la DT o, en el seu defecte, el que especifiqui la DF.
S'han de mantenir els pendents i dispositius de desguàs necessaris per tal d'evitar entollaments.
La superfície de la capa ha de quedar plana i a nivell amb les rasants previstes a la DT.
En tota la superfície s'ha d'arribar, com a mínim, al grau de compactació previst expressat com a percentatge sobre la densitat màxima obtinguda en l'assaig Pròctor Modificat (UNE 103501).
Mòdul Ev2 (assaig de placa de càrrega) (NLT 357):
- Esplanada (trànsit T3): >= 104 MPa
- Esplanada (trànsit T4-vorals): >= 78 MPa
- Subbase (trànsit T3): >= 80 MPa
- Subbase (trànsit T4-vorals): >= 60 MPa

A més, la relació Ev2/ Ev1 serà < a 2,2.
Toleràncies d'execució:

- Nivell de la superfície: ± 20 mm
- Replanteig de rasants: + 0, - 1/5 del gruix teòric
- Planor: ± 10 mm/3 m

2.- CONDICIONS DEL PROCÉS D'EXECUCIÓ

S'han d'aturar els treballs quan la temperatura ambient sigui inferior a 2°C.
El material es pot utilitzar sempre que les condicions climatològiques no hagin produït alteracions en la seva humitat.
Abans de la utilització d'un tipus de material, serà preceptiva la realització d'un tram de prova, per tal de fixar la composició i forma d'actuació de l'equip compactador i per a determinar la humitat de compactació més adient al procediment d'execució. La DF decidirà si es acceptable la realització d'aquesta prova com a part integrant de l'obra.
La capa no s'ha d'estendre fins que s'hagi comprovat que la superfície sobre la que ha d'assentar-se té les condicions de qualitat i formes previstes, amb les toleràncies establertes. Si en aquesta superfície hi ha defectes o irregularitats que excedeixen les tolerables, s'han de corregir abans de l'execució de la partida d'obra, d'acord amb les instruccions de la DF.
L'estesa s'ha de realitzar, prenent cura d'evitar segregacions i contaminacions, en tongades de gruix no superior a 30 cm.
No s'ha d'estendre cap tongada mentre no s'hagi comprovat el grau de compactació de la precedent.
El contingut òptim d'humitat s'ha de determinar a l'obra, en funció de la maquinària disponible i dels resultats dels assaigs realitzats.
Abans d'estendre una tongada es pot homogeneïtzar i humidificar, si es considera necessari.
Totes les aportacions d'aigua han de fer-se abans de la compactació. Després, l'única humectació admissible és la de la preparació per a col·locar la capa següent.
La compactació s'ha d'efectuar longitudinalment, començant per les vores exteriors i progressant cap al centre per a cavalcar-se en cada recorregut en un ample no inferior a 1/3 del de l'element compactador.
La compactació se ha d'efectuar contínua i sistemàticament. Si es realitza per franges, quan es compacti una d'elles s'ampliarà la zona de compactat per a incloure com a mínim 15 cm de la franja anterior.
Les zones que, per la seva reduïda extensió, el seu pendent o la seva proximitat a obres de pas o desguàs, murs o estructures, no permetin la utilització de l'equip habitual, s'han de compactar amb els mitjans adequats al cas per tal d'aconseguir la densitat prevista.
No s'autoritza el pas de vehicles i maquinària fins que la capa no s'hagi consolidat definitivament.
Els defectes que es derivin d'aquest incompliment han de ser reparats pel contractista segons les indicacions de la DF.

3.- UNITAT I CRITERIS D'AMIDAMENT

m3 de volum amidat segons les especificacions de la DT.
L'abonament dels treballs de preparació de la superfície d'assentament correspon a la unitat d'obra de la capa subjacent.
No són d'abonament els escreixos laterals ni els necessaris per a compensar la minva de gruixos de capes subjacents.

4.- NORMATIVA DE COMPLIMENT OBLIGATORI

* Orden FOM/3460/2003, de 28 de noviembre, por lo que se aprueba la norma 6.1-IC Secciones del firme, de la Instrucción Técnica de Carreteras.

5.- CONDICIONS DE CONTROL D'EXECUCIÓ I DE L'OBRA ACABADA

CONTROL D'EXECUCIÓ. OPERACIONS DE CONTROL:
Es considera com un lot de control el menor que resulti d'aplicar els 3 criteris següents aplicats sobre una tongada:
- Una longitud de 500 de calçada
- Una superfície de 3.500 m2 de calçada
- La fracció construïda diàriament

Les tasques de control a realitzar són les següents:
- Inspecció visual del material a la descàrrega dels camions, retirant el que presenti restes de terra vegetal, matèria orgànica o pedres de grandària superior a l'admissible.
- Inspecció visual de l'estat de la superfície sobre la que s'ha d'estendre la capa.
- Presa de coordenades i cotes a banda i banda i sobre l'eix de la capa, i control de l'amplada de la tongada estesa, cada 10 m lineals com a màxim.
- Execució d'un tram de prova que, a efectes de control, es tractarà com un lot d'execució.
- Comprovació de les toleràncies d'execució i control de la superfície sobre la que s'ha d'estendre la capa. Inspecció visual de l'estat de la superfície després del pas d'un camió carregat sobre ella.

- Control de l'estesa: comprovació visual del gruix, amplada i pendent transversal de les tongades d'execució i control de la temperatura ambient.
- Control de compactació. Es realitzaran 7 determinacions de la humitat i densitat in-situ.
- Assaig de placa de càrrega (NLT 357), sobre cada lot. En la zona d'aplicació de la placa es determinarà la humitat in-situ.
- Inspecció visual per a detectar punts baixos capaços de retenir aigua.

CONTROL DE L'OBRA ACABADA. OPERACIONS DE CONTROL:
Les tasques de control a realitzar són les següents:
- Comparació entre la rasant acabada i l'establerta en el projecte: comprovació de l'existència de ruptura de peralt; comprovació de l'amplada de la capa; revisió dels cantells de perfils transversals.
- Control de la regularitat superficial mitjançant la determinació de l'índex de regularitat internacional (IRI) (NLT 330).

CRITERIS DE PRESA DE MOSTRES:
S'han de seguir els criteris que en cada cas, indiqui la DF. Els punts de control de densitat i humitat han d'estar uniformement repartits en sentit longitudinal i aleatòriament distribuïts en la secció transversal de la tongada.
CONTROL D'EXECUCIÓ. INTERPRETACIÓ DE RESULTATS I ACTUACIONS EN CAS D'INCOMPLIMENT:
No s'iniciarà l'execució d'aquesta unitat sense la corresponent aprovació del tram de prova per part de la DF.
No es podrà iniciar l'execució de la capa, sense que la superfície sobre la que s'ha d'assentar compleixi les exigències del plec de condicions.
S'aturaran els treballs d'estesa quan la temperatura ambient estigui per sota del límit establert al plec, o quan s'observi que es produeix segregació o contaminació del material.
Les densitats seques obtingudes en la capa compactada hauran de ser iguals o superiors a les especificades en el plec de condicions, en cada un dels punts de la mostra. Es podran admetre un màxim d'un 40% de punts amb resultat un 2% per sota del valor especificat, sempre que la mitjana del conjunt compleixi l'especificat.
En cas d'incompliment, el contractista corregirà la capa executada, per recompactació o substitució del material. En general, es treballarà sobre tota la tongada afectada (lot), a menys que el defecte de compactació estigui clarament localitzat. Els assaigs de comprovació de la compactació s'intensificaran al doble sobre les capes corregides.
El contingut d'humitat de les capes compactades tindrà caràcter informatiu, i no serà per sí mateix causa de rebuig.
El valor del mòdul de compressibilitat (segon cicle) obtingut a la placa de càrrega complirà les limitacions establertes al plec de condicions. En cas contrari, es recompactarà fins a aconseguir els valors especificats.
Correcció, per part del contractista, dels defectes observats en el control geomètric i de regularitat superficial.
CONTROL DE L'OBRA ACABADA. INTERPRETACIÓ DE RESULTATS I ACTUACIONS EN CAS D'INCOMPLIMENT:
Correcció, per part del contractista, dels defectes observats en el control geomètric i de regularitat superficial.

FD SANEJAMENT I CANALITZACIONS

FD5 DRENATGES

FD5J CAIXES PER A EMBORNALS

0.- ELEMENTS QUE CONTEMPLA EL PLEC

FD5J6F08.

1.- DEFINICIÓ I CONDICIONS DE LES PARTIDES D'OBRA EXECUTADES

Execució de caixa per a embornals o interceptors, sobre solera de formigó.
S'han considerat els materials següents:
- Caixa de formigó
- Caixa de maó calat arrebossada i lliscada i eventualment esquerdejada per fora

En actuacions de reparació, s'han considerat els graus de dificultat següents:
- Grau de dificultat associat a la mobilitat en l'actuació:
  - Sense dificultat de mobilitat: actuacions en què hi ha una interferència pròpia de l'entorn

on es desenvolupen.
- Amb dificultat de mobilitat: actuacions en entorns amb dificultat de mobilitat i/o amb el material aplegat lluny de la zona de treball:
- Actuacions amb dificultat d'accessibilitat, per la poca mobilitat de la maquinària, per l'elevada presència de guals particulars i passos de vianants, per la impossibilitat d'ubicar una plataforma de treball lateral, per la impossibilitat d'ocupació de la calçada per fer l'aplec de materials que impliqui fer l'actuació per fases per tal de mantenir el pas de vianants i/o per estar en una zona amb tràfic rodat important
- Actuacions en les què els materials estan aplegats lluny de la zona de treball per manca d'espai en la proximitat d'on s'executen les tasques.

- Grau de dificultat associat a l'àmbit de l'actuació en funció de l'amplària de la vorera, calçada o plataforma única
- Grau de dificultat associat a la presència d'elements externs a l'actuació:
  - Sense afectació per serveis o elements de mobiliari urbà: actuacions sense serveis (canalitzacions d'aigua, semàfors, enllumenat, etc.) ni elements urbans de grans dimensions (marquesines, mòduls d'aparcament de bicicletes, etc.) que interfereixin (o que puguin interferir) en les tasques
  - Amb afectació per serveis o elements de mobiliari urbà: actuacions amb serveis (canalitzacions d'aigua, semàfors, enllumenat, etc.) o elements urbans de grans dimensions (marquesines, mòduls d'aparcament de bicicletes, etc) que interfereixen en les tasques.
- Grau de dificultat associat a l'abast de l'actuació

L'execució de la unitat d'obra inclou les operacions següents:
En caixa de formigó:
- Comprovació de la superfície d'assentament
- Col·locació del formigó de la solera
- Muntatge de l'encofrat
- Preparació de la trobada de la caixa amb el tub de desguàs
- Col·locació del formigó de la caixa
- Desmuntatge de l'encofrat
- Cura del formigó

En caixa de maó:
- Comprovació de la superfície d'assentament
- Col·locació del formigó de la solera
- Col·locació dels maons amb morter
- Preparació de la trobada de la caixa amb el tub de desguàs
- Arrebossat i lliscat de l'interior de la caixa
- Esquerdejat exterior de la caixa, en el seu cas

CONDICIONS GENERALS:
La solera ha de quedar plana, anivellada i a la fondària prevista a la DT.
La caixa ha de quedar aplomada i ben assentada sobre la solera.
El nivell del coronament ha de permetre la col·locació del bastiment i la reixa enrasats amb el paviment o zona adjacent sense sobresortir d'ella.
El forat per al pas del tub de desguàs ha de quedar preparat.
Els angles interiors han de ser arrodonits.
La caixa acabada ha d'estar neta de qualsevol tipus de residu.
Toleràncies d'execució:
- Desviació lateral:
  - Línia de l'eix: ± 24 mm
  - Dimensions interiors: ± 5 D, < 12 mm

(D = la dimensió interior màxima expressada en m)
- Nivell soleres: ± 12 mm
- Gruix (e):
  - e <= 30 cm: + 0,05 e (<= 12 mm), - 8 mm
  - e > 30 cm: + 0,05 e (<= 16 mm), - 0,025 e (<= -10 mm)

CAIXA DE FORMIGÓ:
El formigó col·locat no ha de tenir disgregacions o buits a la massa.
La secció de l'element no ha de quedar disminuïda en cap punt per la introducció d'elements de l'encofrat ni d'altres.
La resistència característica del formigó es comprovarà d'acord amb l'article 57 del CODI ESTRUCTURAL.
CAIXA DE MAÓ:
Els maons han d'estar col·locats a trencajunts i les filades han de ser horitzontals.
Els junts han d'estar plens de morter.
La superfície interior ha de quedar revestida amb un arrebossat de gruix uniforme i ben adherit a la paret, i acabada amb un lliscat de pasta de pòrtland. El revestiment ha de ser llis, sense fissures, forats o altres defectes.
Gruix dels junts: <= 1,5 cm
Gruix de l'arrebossat i del lliscat: 1,1 cm
Toleràncies d'execució:

- Horitzontalitat de les filades: ± 2 mm/m
- Gruix de l'arrebossat i del lliscat: ± 2 mm

ESQUERDEJAT EXTERIOR:
La superfície exterior ha de quedar coberta sense discontinuïtats amb un esquerdejat ben adherit a la paret.
Gruix de l'arrebossat esquerdejat: <= 1,8 cm

2.- CONDICIONS DEL PROCÉS D'EXECUCIÓ

CONDICIONS GENERALS:
S'ha de treballar a una temperatura ambient que oscil·li entre els 5°C i els 40°C, sense pluja.
CAIXA DE FORMIGÓ:
No pot transcórrer més d'1,5 hora des de la fabricació del formigó fins el formigonament, a menys que la DF ho cregui convenient per aplicar medis que retardin l'adormiment.
L'abocada s'ha de fer des d'una alçària petita i sense que es produeixin disgregacions.
CAIXA DE MAÓ:
Els maons que s'han de col·locar han de tenir la humitat necessària per tal que no absorbeixin l'aigua del morter.
L'obra s'ha d'aixecar per filades senceres.
L'arrebossat s'ha d'aplicar un cop sanejades i humitejades les superfícies que l'han de rebre.

3.- UNITAT I CRITERIS D'AMIDAMENT

EMBORNALS:
Unitat mesurada segons les especificacions de la DT.

4.- NORMATIVA DE COMPLIMENT OBLIGATORI

* Orden de 6 de febrero de 1976 por la que se aprueba el Pliego de Prescripciones Técnicas Generales para Obras de Carreteras y Puentes (PG-3).
* Orden FOM/1382/2002 de 16 de mayo, por la que se actualizan determinados artículos del pliego de prescripciones técnicas generales para obras de carreteras y puentes relativos a la construcción de explanaciones, drenajes y cimentaciones (PG-3).
* Orden FOM/298/2016, de 15 de febrero, por la que se aprueba la norma 5.2-IC drenaje superficial de la Instrucción de Carreteras.

Real Decreto 470/2021, de 29 de junio, por el que se aprueba el Código Estructural.

FD SANEJAMENT I CANALITZACIONS

FDG CANALITZACIONS DE SERVEIS

FDGZ MATERIALS AUXILIARS PER A CANALITZACIONS DE SERVEIS

0.- ELEMENTS QUE CONTEMPLA EL PLEC

FDGZU010,FDGZPE10.

1.- DEFINICIÓ I CONDICIONS DE LES PARTIDES D'OBRA EXECUTADES

Subministrament i col·locació d'una banda contínua de plàstic de color, de 30 cm d'amplària, col·locada al llarg de la rasa a 20 cm per sobre de la canonada, com a malla senyalitzadora.
L'execució de la unitat d'obra inclou les operacions següents:
- Comprovació i preparació de la superfície on s'ha d'estendre la banda
- Col·locació de la banda

CONDICIONS GENERALS:
Ha d'estar situada al nivell previst, i a la vertical de la canonada o instal·lació que senyalitza.
Ha de cobrir completament tot el recorregut de la mateixa.
Ha de ser de color i ha de tenir inscripcions que corresponguin al tipus d'instal·lació, d'acord amb les instruccions i normativa de la companyia titular del servei.
Cavalcaments: >= 20 cm
Toleràncies d'execució:

- Nivell: ± 20 mm

2.- CONDICIONS DEL PROCÉS D'EXECUCIÓ

No s'ha de treballar amb pluja, neu o vent superior als 60 km/h.
S'ha de seguir l'ordre dels treballs previst per la DF.
Abans de començar els treballs de muntatge, s'ha de fer un replanteig que ha de ser aprovat per la DF.
No s'han d'acumular terres o materials a la vora de l'excavació.
No s'ha de treballar simultàniament en zones superposades.
S'ha d'estrebar sempre que consti al projecte i quan ho determini la DF. L'estrebada ha de complir les especificacions fixades al seu plec de condicions.
Hi ha d'haver punts fixos de referència exteriors a la zona de treball, als quals s'hi han de referir totes les lectures topogràfiques.
La banda s'ha de col·locar sobre un terreny compactat, i quan s'hagi comprovat el nivell.
L'aportació de terres per a correcció de nivells ha de ser la mínima possible, de les mateixes existents i de compacitat igual.
Cal cobrir amb terres la banda a mida que es va estenent.
S'ha de complir la normativa vigent en matèria mediambiental, de seguretat i salut i d'emmagatzematge i transport de productes de construcció.

3.- UNITAT I CRITERIS D'AMIDAMENT

m de llargària executat segons les especificacions de la DT.

4.- NORMATIVA DE COMPLIMENT OBLIGATORI

No hi ha normativa de compliment obligatori.

FD SANEJAMENT I CANALITZACIONS

FDK PERICONS PER A CANALITZACIONS DE SERVEIS

FDK2 PERICONS QUADRATS PER A CANALITZACIONS DE SERVEIS

0.- ELEMENTS QUE CONTEMPLA EL PLEC

FDK2UC30.

1.- DEFINICIÓ I CONDICIONS DE LES PARTIDES D'OBRA EXECUTADES

Pericó per a registre de canalitzacions de serveis
S'han considerat els tipus següents:
- Pericó de formigó fet 'in situ' sobre solera de maó calat col·locat sobre llit de sorra.
- Pericó de formigó prefabricat amb tapa (si és el cas), sobre solera de formigó o llit de grava, i reblert lateral amb terres.
- Pericó de fàbrica de maó fet 'in situ', amb parets arrebossades i lliscades interiorment, sobre solera de maó calat, i reblert lateral amb terres

L'execució de la unitat d'obra inclou les operacions següents:
Pericó de formigó fet 'in situ':
- Preparació del llit amb sorra compactada
- Col·locació de la solera de maons calats
- Formació de les parets de formigó, encofrat i desencofrat, previsió de passos de tubs, etc.
- Preparació per a la col·locació del marc de la tapa

Pericó de formigó prefabricat:
- Comprovació de la superfície d'assentament
- Col·locació del formigó o de la grava de la solera
- Formació de forats per a connexionat tubs
- Preparació per a la col·locació del marc de la tapa
- Acoblament dels tubs
- Reblert lateral amb terres
- Col·locació de la tapa en el seu cas

Pericó de fàbrica de maó fet 'in situ'
- Comprovació de la superfície d'assentament
- Col·locació dels maons de la solera
- Formació de les parets amb peces ceràmiques, deixant preparats els forats per al pas de tubs.
- Formació de forats per a connexionat dels tubs
- Acoblament dels tubs
- Reblert lateral amb terres.

CONDICIONS GENERALS:
La solera ha de quedar plana, anivellada i a la fondària prevista a la DT.
Toleràncies d'execució:
- Nivell de la solera: ± 20 mm

PERICÓ DE FORMIGÓ FET 'IN SITU':
Les parets han de quedar planes, aplomades i a escaire.
Els orificis d'entrada i sortida de la conducció han de quedar preparats.
El nivell del coronament ha de permetre la col·locació del bastiment i la tapa enrasats amb el paviment.
La resistència característica del formigó es comprovarà d'acord amb l'article 86 de l'EHE-08
Toleràncies d'execució:
- Aplomat de les parets: ± 5 mm
- Dimensions interiors: ± 1% dimensió nominal
- Gruix de la paret: ± 1% gruix nominal

PERICONS PREFABRICATS:
El pericó ha de quedar ben subjectat a la solera.
El nivell del coronament ha de permetre la col·locació del bastiment i la reixa enrasats amb el paviment o zona adjacent sense sobresortir d'ella.
El forat per al pas del tub de desguàs ha de quedar preparat.
La tapa (si és el cas) serà dissenyada per tal que pugui suportar el pas del trànsit i es prendran les mesures necessàries per tal d'evitar el seu desplaçament o el seu robatori.
Gruix de la solera: >= 10 cm
Toleràncies d'execució:
- Planor: ± 5 mm/m
- Escairat: ±5 mm respecte el rectangle teòric

PERICÓ DE FÀBRICA DE MAÓ FET 'IN SITU'
El pericó ha d'estar format amb parets de peces ceràmiques, sobre solera de maó calat
La solera ha de quedar plana i al nivell previst.
Les parets han de ser planes, aplomades i han de quedar travades per filades alternatives.
Les peces ceràmiques s'han de col·locar a trencajunt i les filades han de ser horitzontals.
La superfície interior ha de quedar revestida amb un arrebossat de gruix uniforme, ben adherit a la paret i acabada amb un lliscat de pasta de pòrtland. El revestiment sec ha de ser llis, sense fissures o d'altres defectes.
Els angles interiors han de ser arrodonits.
Gruix de la solera: >= 10 cm
Gruix de l'arrebossat: >= 1 cm
Pendent interior d'evacuació en pericons no sifònics: >= 1,5%
Toleràncies d'execució:
- Aplomat de les parets: ± 10 mm
- Planor de la fàbrica: ± 10 mm/m
- Planor de l'arrebossat: ± 3 mm/m

2.- CONDICIONS DEL PROCÉS D'EXECUCIÓ

CONDICIONS GENERALS:
El procés de col·locació no ha de produir desperfectes, ni ha de modificar les condicions exigides per al material.
Es realitzarà una prova d'estanquitat en el cas que la DF ho consideri necessari.

PERICÓ DE FORMIGÓ FET 'IN SITU':
La temperatura per a formigonar ha d'estar entre 5°C i 40°C. El formigonament s'ha de suspendre quan es prevegi que durant les 48 h següents la temperatura pot ser inferior a 0°C. Fora d'aquests límits, el formigonament requereix precaucions explícites i l'autorització de la DF En aquest cas, s'han de fer provetes amb les mateixes condicions de l'obra, per a poder verificar la resistència realment assolida.
El formigó s'ha de posar a l'obra abans que comenci l'adormiment, i a una temperatura >= 5°C.
L'abocada s'ha de fer des d'una alçària petita i sense que es produeixin disgregacions.
El formigó col·locat no ha de tenir disgregacions o buits a la massa.

No pot transcórrer més d'1,5 hora des de la fabricació del formigó fins el formigonament, a menys que la DF ho cregui convenient per aplicar medis que retardin l'adormiment.

PERICONS PREFABRICATS:
S'ha de treballar a una temperatura ambient que oscil·li entre els 5°C i els 40°C, sense pluja.

PERICÓ DE FÀBRICA DE MAÓ FET 'IN SITU'
S'ha de treballar a una temperatura ambient que oscil·li entre els 5°C i els 40°C, sense pluja.
El procés de col·locació del pericó no produirà desperfectes ni modificarà les condicions exigides al material.
Es realitzarà una prova d'estanquitat en el cas que la DF ho consideri necessari.

3.- UNITAT I CRITERIS D'AMIDAMENT

Unitat mesurada segons les especificacions de la DT.

4.- NORMATIVA DE COMPLIMENT OBLIGATORI

Real Decreto 1247/2008, de 18 de julio, por el que se aprueba la Instrucción de Hormigón Estructural (EHE-08).

FD SANEJAMENT I CANALITZACIONS

FDK PERICONS PER A CANALITZACIONS DE SERVEIS

FDKZ ELEMENTS AUXILIARS PER A PERICONS DE CANALITZACIONS DE SERVEIS

0.- ELEMENTS QUE CONTEMPLA EL PLEC

FDKZHJB4.

1.- DEFINICIÓ I CONDICIONS DE LES PARTIDES D'OBRA EXECUTADES

Subministrament i col·locació de bastiment i tapa per a pericó.
L'execució de la unitat d'obra inclou les operacions següents:
- Comprovació de la superfície de recolzament
- Col·locació del morter d'anivellament
- Col·locació del conjunt de bastiment i tapa, agafat amb morter

CONDICIONS GENERALS:
El bastiment col·locat ha de quedar ben assentat sobre les parets de l'element que s'ha de tapar, anivellades prèviament amb morter.
Ha de quedar sòlidament travat per una anella perimetral de morter.
L'anella no ha de provocar el trencament del paviment perimetral i no ha de sortir lateralment de les parets del pou.
La tapa ha de quedar recolzada a sobre del bastiment a tot el seu perímetre. No ha de tenir moviments que puguin provocar el seu trencament per impacte o bé produir sorolls.
Un cop col·locada la tapa, el dispositiu de fixació ha de garantir que només podrà ser retirada per personal autoritzat i que no podrà tenir desplaçaments accidentals.
Les tapes practicables, han d'obrir i tancar correctament.
La part superior del bastiment i la tapa ha de quedar al mateix pla que el paviment perimetral i mantenir el seu pendent.
Toleràncies d'execució:
- Nivell entre la tapa i el paviment: ± 2 mm
- Ajust lateral entre bastiment i tapa: ± 4 mm
- Nivell entre tapa i paviment: ± 5 mm

2.- CONDICIONS DEL PROCÉS D'EXECUCIÓ

El procés de col·locació no ha de produir desperfectes, ni ha de modificar les condicions exigides per al material.

3.- UNITAT I CRITERIS D'AMIDAMENT

Unitat mesurada segons les especificacions de la DT.

4.- NORMATIVA DE COMPLIMENT OBLIGATORI

* Orden de 6 de febrero de 1976 por la que se aprueba el Pliego de prescripciones técnicas generales para obras de carreteras y puentes (PG 3/75)
* Orden FOM/1382/2002 de 16 de mayo, por la que se actualizan determinados artículos del pliego de prescripciones técnicas generales para obras de carreteras y puentes relativos a la construcción de explanaciones, drenajes y cimentaciones.

5.- CONDICIONS DE CONTROL D'EXECUCIÓ I DE L'OBRA ACABADA

CONTROL D'EXECUCIÓ. OPERACIONS DE CONTROL EN BASTIMENTS I TAPES DE FOSA:
Les tasques de control a realitzar són les següents:
- Seguiment del procés de col·locació.

CONTROL DE L'OBRA ACABADA. OPERACIONS DE CONTROL EN BASTIMENTS I TAPES DE FOSA:
Les tasques de control a realitzar són les següents:
- Inspecció de les condicions d'assentament del bastiment
- Comprovació de les toleràncies d'ajust i de nivell respecte al paviment

CRITERIS DE PRESA DE MOSTRES:
El control es realitzarà sobre totes les unitats existents a l'obra.

INTERPRETACIÓ DE RESULTATS I ACTUACIONS EN CAS D'INCOMPLIMENT:
Correcció per part del contractista de les irregularitats observades.

FH INSTAL·LACIONS D'ENLLUMENAT

FHQ PROJECTORS PER A EXTERIORS

0.- ELEMENTS QUE CONTEMPLA EL PLEC

FHQ5ZP01.

1.- DEFINICIÓ I CONDICIONS DE LES PARTIDES D'OBRA EXECUTADES

Projector per a exteriors amb reflector, col·locat.
S'han considerat els elements següents:
- Projector de forma rectangular o circular, tancat, amb allotjament per a equip o sense, per a làmpada de vapor de mercuri de fins a 2000 W.
- Projector de forma rectangular o circular, tancat, amb allotjament per a equip o sense, per a làmpada de vapor de sodi a pressió alta de fins a 1000 W.
- Projector de forma rectangular, tancat, amb allotjament per a equip, per a làmpada de vapor de sodi a pressió baixa de fins a 180 W
- Projector de forma circular, tancat, amb làmpada de llum mixta de fins a 500 W
- Projector de forma rectangular o circular, tancat, amb allotjament per a equip o sense, amb làmpada d'halogenurs metàl·lics de fins a 2000 W
- Projector de forma rectangular, tancat, per a làmpada de quars-iode de fins a 1500 W.
- Projector de forma rectangular, tancat, amb làmpades LED, amb equip elèctric integrat, regulables o no regulables.
- Projector lineal amb làmpades fluorescents o de xenó.

S'han considerat els tipus de col·locació següents:
- Acoblada al suport mitjançant brides
- Fixada a la paret mitjançant cargols o perns
- Muntada amb lira mitjançant cargols o perns
- Projectors lineals muntats sobre suports
- Projectors lineals muntats sobre bastiments de caixes encastades al paviment

L'execució de la unitat d'obra inclou les operacions següents:
- Replanteig de la unitat d'obra

- Muntatge, fixació i anivellament
- Connexionat
- Col·locació de les làmpades, en el seu cas
- Comprovació del funcionament
- Retirada de l'obra de les restes d'embalatges, retalls de tubs, cables, etc.

CONDICIONS GENERALS:
La posició ha de ser la reflectida a la DT o, en el seu defecte, la indicada per la DF.
Tots els materials que intervenen en la instal·lació han de ser compatibles entre si. Per aquest motiu, el muntatge i les connexions dels aparells han d'estar fets amb els materials i accessoris subministrats pel fabricant, o expressament aprovats per aquest.
Ha de quedar fixat sòlidament al suport, amb el sistema de fixació disposat pel fabricant.
Ha de quedar connectat al conductor de terra mitjançant la pressió de terminal, cargol i femelles.
El suport ha de quedar fixat sòlidament pels punts previstos a les instruccions d'instal·lació del fabricant.
Els cables han d'entrar al cos de la lluminària pels punts previstos pel fabricant.
Ha de quedar garantit el grau de protecció de la lluminària en el punt d'entrada dels cables.
El cable ha de quedar subjectat per la coberta a la carcassa del projector, de manera que no es transmetin esforços a la connexió elèctrica.
Els conductors de línia, fases i neutre, han de quedar rígidament fixats mitjançant pressió de cargol als borns del llum.
S'ha d'assegurar que la posició no dificulti l'entrada dels cables i l'accés per a la manipulació i la neteja del difusor.
No s'han de transmetre esforços entre els elements de la instal·lació elèctrica (tubs i cables) i la lluminària.
Un cop instal·lat ha de ser possible el desmuntatge de les parts del llum que necessitin manteniment.
Ha d'estar connectada a la xarxa d'alimentació elèctrica i a la línia de terra.
La làmpada ha de quedar allotjada al portalàmpades i fent contacte amb aquest.
Tolerències d'execució per a llums fixats a la paret o muntats amb lira:
- Verticalitat: <= 10 mm
- Posició en alçària: ± 20 mm
- Posició lateral: <= 50 mm

PROJECTORS MUNTATS SOBRE BASTIMENTS DE CAIXES ENCASTADES AL PAVIMENT:
Ha de quedar recolzat a sobre del bastiment a tot el seu perímetre.
No ha de tenir moviments que puguin provocar el seu trencament per impacte o bé produir sorolls.
Ha de quedar a la rasant prevista.
La part superior del llum ha de quedar anivellada amb el ferm perimetral i mantenir el seu pendent.

2.- CONDICIONS DEL PROCÉS D'EXECUCIÓ

La instal·lació elèctrica s'ha de fer sense tensió a la línia.
Es tindrà cura de no embrutar el difusor ni els components de la òptica durant la col·locació del llum. Si s'embruten es netejaran adequadament.
La col·locació i connexionat de la lluminària s'han de fer seguint les instruccions del fabricant.
Abans de començar els treballs de muntatge, s'ha de fer un replanteig que ha de ser aprovat per la DF.
S'ha de comprovar que les característiques tècniques de l'aparell corresponguin a les especificades al projecte.
Tots els elements s'han d'inspeccionar abans de la seva col·locació.
La seva instal·lació no ha d'alterar les característiques de l'element.
En llums col·locats en caixa, no s'ha de muntar el llum fins que no s'hagi col·locat la caixa de suport.
Cal comprovar la idoneïtat de la tensió disponible amb la de l'equip de la lluminària.
Les làmpades que no tinguin doble ampolla s'han de manipular sense tocar-les directament amb els dits, en cas de contacte, o si s'embruten, s'hauran de netejar amb un drap que no es desfili, i amb un producte dissolvent capaç de retirar la brutícia.
Un cop instal·lat l'equip, es procedirà a la retirada de l'obra de tots els materials sobrants com ara embalatges, retalls de tubs, cables, etc.

3.- UNITAT I CRITERIS D'AMIDAMENT

Unitat de quantitat instal·lada, mesurada segons les especificacions de la DT.
La instal·lació inclou la làmpada i el cablejat interior del llum.
En les instal·lacions que ho especifica, també inclou l'equip complert d'encesa.

PROJECTORS MUNTATS SOBRE BASTIMENTS DE CAIXES ENCASTADES AL PAVIMENT:
No s'inclouen els ajuts del ram de paleta.

4.- NORMATIVA DE COMPLIMENT OBLIGATORI

NORMATIVA GENERAL:
Real Decreto 842/2002 de 2 de agosto, por el que se aprueba el Reglamento Electrotécnico de Baja Tensión. REBT 2002.
Real Decreto 1890/2008, de 14 de noviembre, por el que se aprueba el Reglamento de eficiencia energética en instalaciones de alumbrado exterior y sus Instrucciones técnicas complementarias EA-01 a EA-07.
UNE-EN 60598-1:2005 Luminarias. Parte 1: Requisitos generales y ensayos.
UNE-EN 60598-2-3:2003 Luminarias. Parte 2-3: Requisitos particulares. Luminarias para alumbrado público.
UNE-EN 60923:1997 Aparatos auxiliares para lámparas. Balastos para lámparas de descarga (excepto lámparas fluorescentes tubulares). Prescripciones de funcionamiento.

PROJECTOR AMB LÀMPADES DE VAPOR DE SODI A PRESSIÓ BAIXA:
UNE-EN 60188:2002 Lámparas de vapor de mercurio a alta presión. Requisitos de funcionamiento.
UNE-EN 62035:2000 Lámparas de descarga (excepto lámparas fluorescentes). Requisitos de seguridad.

PROJECTOR AMB LÀMPADES DE VAPOR DE SODI A PRESSIÓ BAIXA:
UNE-EN 60192:2004 Lámparas de vapor de sodio a baja presión. Requisitos de funcionamiento.

PROJECTORS MUNTATS SOBRE BASTIMENTS DE CAIXES ENCASTADES AL PAVIMENT:
UNE-EN 60598-2-2:1997 Luminarias. Parte 2: Requisitos particulares. Sección 2: Luminarias empotradas.

5.- CONDICIONS DE CONTROL D'EXECUCIÓ I DE L'OBRA ACABADA

CONTROL D'EXECUCIÓ. OPERACIONS DE CONTROL:
Les tasques de control a realitzar són les següents:
- Comprovació de la correcta instal·lació de les lluminàries.
- Control visual de la instal·lació (linealitat, suports).
- Verificar el funcionament de l'enllumenat, comprovant la correcta distribució de les enceses i l'equilibrat de fases, si és el cas.
- Mesurar nivells d'il·luminació

CONTROL DE L'OBRA ACABADA. OPERACIONS DE CONTROL:
- Realització i emissió d'informe amb resultats dels controls i mesures realitzades.

CRITERIS DE PRESA DE MOSTRES:
Es realitzarà el control visual i es verificarà el funcionament de tota la instal·lació.
Es comprovarà l'equilibrat de fases, si és el cas, de forma aleatòria en punts amb diferents distribució.
Es mesuraran els nivells d'il·luminació en cada local de característiques diferents.

INTERPRETACIÓ DE RESULTATS I ACTUACIONS EN CAS D'INCOMPLIMENT:
En cas d'incompliment de la Normativa vigent, es procedirà a la seva adequació.
En cas de deficiències de material o execució, es procedirà d'acord amb el que determini la DF.

FH INSTAL·LACIONS D'ENLLUMENAT

FHR ELEMENT DE SUPORT AMB IL·LUMINACIÓ INCORPORADA

0.- ELEMENTS QUE CONTEMPLA EL PLEC

FHR1U020.

1.- DEFINICIÓ I CONDICIONS DE LES PARTIDES D'OBRA EXECUTADES

Columna de xapa d'acer amb base-platina, coronament amb o sense platina, amb elements d'enllumenat incorporats, fixada amb perns d'ancoratge a un dau de formigó.
Es contemplen els següents tipus de columnes:
- Columnes amb el llum muntat a l'extrem, amb difusor a una cara, a dues cares, o simètric

- Columnes de suport amb projectors fixats al llarg dels fust

L'execució de la unitat d'obra inclou les operacions següents:
- Preparació de la zona de treball
- Replanteig de la unitat d'obra
- Execució del fonament
- L'hissat, fixació i anivellament del suport
- Connexió a la xarxa elèctrica i la de terra
- Col·locació dels llums o projectors en la seva posició i connexió dels mateixos
- Retirada de l'obra de les restes d'embalatges, retalls de cables, tubs, etc.

FONAMENT:
El material per a l'execució del fonament ha de ser formigó de la resistència especificada a la DT del projecte.
El formigó col·locat no ha de tenir disgregacions o buits a la massa.
Després del formigonament les armadures han de mantenir la posició prevista a la DT.
La secció de l'element no ha de quedar disminuïda en cap punt per la introducció d'elements de l'encofrat ni d'altres.
Els defectes que s'hagin produït en formigonar s'han de reparar de seguida, prèvia aprovació de la DF.
L'element acabat ha de tenir una superfície uniforme, sense irregularitats.
En el cas d'utilitzar matacà, les pedres han de quedar distribuïdes uniformement dins de la massa de formigó sense que es toquin entre elles.
Resistència característica estimada del formigó (Fest): >= 0,9 Fck
(Fck = Resistència de projecte del formigó a compressió)
Gruix màxim de la tongada:
- Consistència seca: <= 15 cm
- Consistència plàstica: <= 25 cm
- Consistència tova: <= 30 cm

Assentament en el con d'Abrams: 3 - 5 cm
Dimensions mínimes del dau de formigó (alt x ample x fondo):
- Columnes de fins a 6 m d'alçària: 0,6 x 0,6 x 0,6 m
- Columnes de 7, 8 ó 9 m d'alçària: 0,8 x 0,8 x 0,8 m
- Columnes de 10 ó 11 m d'alçària: 0,8 x 0,8 x 1,0 m
- Columnes de 13, 14 ó 15 m d'alçària: 1,0 x 1,0 x 1,3 m
- Columnes d'alçària superior a 16 m: Es determinarà en funció de l'alçària real de la columna

Toleràncies d'execució:
- Posició de les armadures: ± 10 mm (no acumulatius)
- Planor dels paraments ocults: ± 25 mm/2 m

HISSAT, FIXACIÓ I ANIVELLAMENT DEL SUPORT:
Ha de quedar en posició vertical. Queda expressament prohibit l'ús de falques per tal d'aconsseguir l'aplomat definitiu de la columna.
Ha de quedar fixada sòlidament a la base de formigó pels seus perns.
La fixació de la platina de base als perns s'ha de fer mitjançant volanderes, femelles i contrafemelles.
La base-platina d'unió ha de quedar per sota del nivell del paviment.
La part inferior de la portella ha de quedar aproximadament a 300 mm de la rasant del paviment.
Toleràncies d'execució:
- Verticalitat: ± 10 mm/3 m
- Posició: ± 50 mm

CONNEXIÓ AMB LA XARXA ELÈCTRICA:
Tots els conductors han de quedar connectats als borns corresponents.
Ha de quedar connectat al conductor de terra mitjançant la pressió de terminal, cargol i femelles.
Les connexions elèctriques han d'estar fetes a dintre de les caixes de connexió.
Un cop acabades les tasques de muntatge no pot quedar en tensió cap punt accessible de la instal·lació fora dels punts de connexió.
FIXACIÓ DELS LLUMS O PROJECTORS:
Tots els materials que intervenen en la instal·lació han de ser compatibles entre si. Per aquest motiu, el muntatge i les connexions dels equips han d'estar fets amb els materials i accessoris subministrats pel fabricant, o expressament aprovats per aquest.
Columna de xapa d'acer amb base-platina, coronament amb o sense platina, amb elements d'enllumenat incorporats, fixada amb perns d'ancoratge a un dau de formigó.
Es contemplen els següents tipus de columnes:
- Columnes amb el llum muntat a l'extrem, amb difusor a una cara, a dues cares, o simètric
- Columnes de suport amb projectors fixats al llarg dels fust

L'execució de la unitat d'obra inclou les operacions següents:
- Preparació de la zona de treball
- Replanteig de la unitat d'obra
- Execució del fonament
- L'hissat, fixació i anivellament del suport
- Connexió a la xarxa elèctrica i la de terra

- Col·locació dels llums o projectors en la seva posició i connexió dels mateixos
- Retirada de l'obra de les restes d'embalatges, retalls de cables, tubs, etc.

FONAMENT:
El material per a l'execució del fonament ha de ser formigó de la resistència especificada a la DT del projecte.
El formigó col·locat no ha de tenir disgregacions o buits a la massa.
Després del formigonament les armadures han de mantenir la posició prevista a la DT.
La secció de l'element no ha de quedar disminuïda en cap punt per la introducció d'elements de l'encofrat ni d'altres.
Els defectes que s'hagin produït en formigonar s'han de reparar de seguida, prèvia aprovació de la DF.
L'element acabat ha de tenir una superfície uniforme, sense irregularitats.
En el cas d'utilitzar matacà, les pedres han de quedar distribuïdes uniformement dins de la massa de formigó sense que es toquin entre elles.
Resistència característica estimada del formigó (Fest): >= 0,9 Fck
(Fck = Resistència de projecte del formigó a compressió)
Gruix màxim de la tongada:
- Consistència seca: <= 15 cm
- Consistència plàstica: <= 25 cm
- Consistència tova: <= 30 cm

Assentament en el con d'Abrams: 3 - 5 cm
Dimensions mínimes del dau de formigó (alt x ample x fondo):
- Columnes de fins a 6 m d'alçària: 0,6 x 0,6 x 0,6 m
- Columnes de 7, 8 ó 9 m d'alçària: 0,8 x 0,8 x 0,8 m
- Columnes de 10 ó 11 m d'alçària: 0,8 x 0,8 x 1,0 m
- Columnes de 13, 14 ó 15 m d'alçària: 1,0 x 1,0 x 1,3 m
- Columnes d'alçària superior a 16 m: Es determinarà en funció de l'alçària real de la columna

Toleràncies d'execució:
- Posició de les armadures: ± 10 mm (no acumulatius)
- Planor dels paraments ocults: ± 25 mm/2 m

HISSAT, FIXACIÓ I ANIVELLAMENT DEL SUPORT:
Ha de quedar en posició vertical. Queda expressament prohibit l'ús de falques per tal d'aconsseguir l'aplomat definitiu de la columna.
Ha de quedar fixada sòlidament a la base de formigó pels seus perns.
La fixació de la platina de base als perns s'ha de fer mitjançant volanderes, femelles i contrafemelles.
La base-platina d'unió ha de quedar per sota del nivell del paviment.
La part inferior de la portella ha de quedar aproximadament a 300 mm de la rasant del paviment.
Toleràncies d'execució:
- Verticalitat: ± 10 mm/3 m
- Posició: ± 50 mm

CONNEXIÓ AMB LA XARXA ELÈCTRICA:
Tots els conductors han de quedar connectats als borns corresponents.
Ha de quedar connectat al conductor de terra mitjançant la pressió de terminal, cargol i femelles.
Les connexions elèctriques han d'estar fetes a dintre de les caixes de connexió.
Un cop acabades les tasques de muntatge no pot quedar en tensió cap punt accessible de la instal·lació fora dels punts de connexió.
FIXACIÓ DELS LLUMS O PROJECTORS:
Tots els materials que intervenen en la instal·lació han de ser compatibles entre si. Per aquest motiu, el muntatge i les connexions dels equips han d'estar fets amb els materials i accessoris subministrats pel fabricant, o expressament aprovats per aquest.

2.- CONDICIONS DEL PROCÉS D'EXECUCIÓ

CONDICIONS GENERALS:
Abans de començar els treballs de muntatge, s'ha de fer un replanteig que ha de ser aprovat per la DF.
El muntatge s'ha de fer seguint les instruccions de la documentació tècnica del fabricant. S'ha de seguir la seqüència de muntatge proposada pel fabricant.
Tots els elements s'han d'inspeccionar abans de la seva col·locació.
La seva instal·lació no ha d'alterar les característiques de l'aparell.
S'ha de comprovar que les característiques tècniques de l'aparell corresponguin a les especificades al projecte.
La instal·lació elèctrica s'ha de fer sense tensió a la línia.
S'ha d'utilitzar un camió-grua per descarregar i manipular el pal durant la seva fixació.
Durant el muntatge s'ha de deixar lliure i acotada una zona de radi igual a l'alçària del pal més 5 m.
Cal que la zona de treball quedi degudament senyalitzada amb una tanca i llums vermells durant la nit.

FONAMENT:
Abans d'executar la partida estarà feta la base, complint les especificacions de la DT.
La temperatura ambient per formigonar estarà entre 5°C i 40°C.
La temperatura dels elements on es fa l'abocament serà superior als 0°C.
No es formigonarà si hi ha risc de gelades en les següents 48 hores des de l'abocament del formigó.
No es pot formigonar amb pluja sense l'aprovació expressa de la DF.
El formigó s'abocarà abans de que comenci el seu adormiment.
El temps de transport del formigó serà inferior a 1 hora si es fa amb camions formigonera i de mitja hora si es fa amb camions de trabuc. El temps màxim de posada en obra del formigó és de 2 hores des de la seva fabricació.
No es posaran en contacte formigons fabricats amb tipus de ciments incompatibles entre ells.
L'abocament del formigó es farà des d'una altura inferior a 1,5 m, sense que es produeixin disgregacions.
Abans de formigonar els junts, es retirarà la capa superficial de morter, i s'humidificarà la superfície.
La compactació es realitzarà per vibratge.
Durant l'adormiment s'evitaran sobrecàrregues i vibracions que puguin provocar la fissuració de l'element.
El curat es farà aplicant un producte filmògen o bé recobrint les superfícies amb una membrana impermeable subjecta a l'exterior de la peça.
CONDICIONS GENERALS:
Abans de començar els treballs de muntatge, s'ha de fer un replanteig que ha de ser aprovat per la DF.
El muntatge s'ha de fer seguint les instruccions de la documentació tècnica del fabricant. S'ha de seguir la seqüència de muntatge proposada pel fabricant.
Tots els elements s'han d'inspeccionar abans de la seva col·locació.
La seva instal·lació no ha d'alterar les característiques de l'aparell.
S'ha de comprovar que les característiques tècniques de l'aparell corresponguin a les especificades al projecte.
La instal·lació elèctrica s'ha de fer sense tensió a la línia.
S'ha d'utilitzar un camió-grua per descarregar i manipular el pal durant la seva fixació.
Durant el muntatge s'ha de deixar lliure i acotada una zona de radi igual a l'alçària del pal més 5 m.
Cal que la zona de treball quedi degudament senyalitzada amb una tanca i llums vermells durant la nit.
FONAMENT:
Abans d'executar la partida estarà feta la base, complint les especificacions de la DT.
La temperatura ambient per formigonar estarà entre 5°C i 40°C.
La temperatura dels elements on es fa l'abocament serà superior als 0°C.
No es formigonarà si hi ha risc de gelades en les següents 48 hores des de l'abocament del formigó.
No es pot formigonar amb pluja sense l'aprovació expressa de la DF.
El formigó s'abocarà abans de que comenci el seu adormiment.
El temps de transport del formigó serà inferior a 1 hora si es fa amb camions formigonera i de mitja hora si es fa amb camions de trabuc. El temps màxim de posada en obra del formigó és de 2 hores des de la seva fabricació.
No es posaran en contacte formigons fabricats amb tipus de ciments incompatibles entre ells.
L'abocament del formigó es farà des d'una altura inferior a 1,5 m, sense que es produeixin disgregacions.
Abans de formigonar els junts, es retirarà la capa superficial de morter, i s'humidificarà la superfície.
La compactació es realitzarà per vibratge.
Durant l'adormiment s'evitaran sobrecàrregues i vibracions que puguin provocar la fissuració de l'element.
El curat es farà aplicant un producte filmògen o bé recobrint les superfícies amb una membrana impermeable subjecta a l'exterior de la peça.

3.- UNITAT I CRITERIS D'AMIDAMENT

Unitat de quantitat instal·lada, mesurada segons les especificacions de la DT.
Unitat de quantitat instal·lada, mesurada segons les especificacions de la DT.

4.- NORMATIVA DE COMPLIMENT OBLIGATORI

Real Decreto 1890/2008, de 14 de noviembre, por el que se aprueba el Reglamento de eficiencia energética en instalaciones de alumbrado exterior y sus Instrucciones técnicas complementarias EA-01 a EA-07.
Real Decreto 842/2002 de 2 de agosto, por el que se aprueba el Reglamento Electrotécnico de Baja Tensión. REBT 2002.
UNE-EN 40-2:2006 Columnas y báculos de alumbrado. Parte 2: Requisitos generales y dimensiones.

UNE-EN 40-5:2003 Columnas y báculos de alumbrado. Parte 5: Requisitos para las columnas y báculos de alumbrado de acero.
Real Decreto 1890/2008, de 14 de noviembre, por el que se aprueba el Reglamento de eficiencia energética en instalaciones de alumbrado exterior y sus Instrucciones técnicas complementarias EA-01 a EA-07.
Real Decreto 842/2002 de 2 de agosto, por el que se aprueba el Reglamento Electrotécnico de Baja Tensión. REBT 2002.
UNE-EN 40-2:2006 Columnas y báculos de alumbrado. Parte 2: Requisitos generales y dimensiones.
UNE-EN 40-5:2003 Columnas y báculos de alumbrado. Parte 5: Requisitos para las columnas y báculos de alumbrado de acero.

FJ EQUIPS PER A INSTAL·LACIONS D'AIGUA, REG I PISCINES

FJS EQUIPS PER A REG

FJS1 BOQUES DE REG

0.- ELEMENTS QUE CONTEMPLA EL PLEC

FJS1U001.

1.- DEFINICIÓ I CONDICIONS DE LES PARTIDES D'OBRA EXECUTADES

Elements de subministrament i distribució d'aigua, destinats a la connexió de mànigues de reg o localització puntual d'aspersors aeris acoblats a la rosca de la clau d'obertura.
- L'execució de la unitat d'obra inclou les operacions següents:
- Col·locació i anivellament de la boca
- Neteja de rosques i d'interior de tubs
- Preparació de les unions
- Connexionat a la xarxa
- Prova de servei
- Col·locació de la tapa

CONDICIONS GENERALS:
La carcassa i la tapa de fosa han de quedar anivellades entre elles i respecte al paviment.
La sortida de la carcassa ha de ser roscada o tipus Racor Barcelona
En el cos ha d'estar gravada la pressió de treball.
Es col·locaran en derivació sobre la xarxa principal.
La xarxa en la que s'instal·li la boca ha de ser autònoma de les xarxes de goteig, aspersió i difusió.
Pressió de prova:
- Pressió nominal 10 bar: >= 15 bar
Tant els junts de la vàlvula com les connexions amb la canonada, han de ser estanques a la pressió de treball.
La posició de la boca, ha de ser la reflectida per la DT o en el seu defecte, la indicada per la DF.
S'ha de deixar connectada a la xarxa en condicions de funcionament.

2.- CONDICIONS DEL PROCÉS D'EXECUCIÓ

Abans de la instal·lació de la boca, s'han de netejar l'interior dels tubs i els punts d'unió.
Les boques de reg no han d'estar separades entre elles més de 50 m de distància.
S'ubicaran fora de les zones verdes i el més aprop possible d'aquestes.

3.- UNITAT I CRITERIS D'AMIDAMENT

Unitat de quantitat instal·lada a l'obra segons les especificacions de la DT.

4.- NORMATIVA DE COMPLIMENT OBLIGATORI

No hi ha normativa de compliment obligatori.

FJ EQUIPS PER A INSTAL·LACIONS D'AIGUA, REG I PISCINES

FJS EQUIPS PER A REG

FJS5 REG PER DEGOTEIG

0.- ELEMENTS QUE CONTEMPLA EL PLEC

FJS5C100,FJS5R101,FJS51632.

1.- DEFINICIÓ I CONDICIONS DE LES PARTIDES D'OBRA EXECUTADES

Elements emissors d'aigua de baix cabal, en zones enjardinades, acoblats o integrats en canonades soterrades, per configurar sistemes de reg localitzat.
S'han considerat els elements següents:
- Canonada cega per a integrar degoters
- Canonades amb degoters autocomepensats integrats
- Anelles de tub amb degoters per a reg d'escocells
- Degoters per a integrar en un tub cec
- Vàlvules antidrenants col·locades a les canonades de degoters
- Vàlvules de rentat

CONDICIONS GENERALS:
La col·locació de tubs i emissors, en el seu cas, es farà d'acord amb la DT i en el seu defecte, la indicada per la DF.
La instal·lació dels emissors estarà sempre precedida dels següents elements que estaran agrupats en pericó registrable: reductor de pressió, sistema de filtrat, vàlvula anti-retorn i vàlvula de pas.
Els emissors seran autonetejables.

2.- CONDICIONS DEL PROCÉS D'EXECUCIÓ

La descàrrega i manipulació dels tubs i els accessoris s'ha de fer de forma que no rebin cops.
Cada cop que s'interrompi el muntatge cal tapar els extrems oberts.
L'estesa del tub s'ha de fer desenrotllant tangencialment el rotlle, fent-lo rodar verticalment sobre el terreny.
L'extrem del tub s'ha de netejar i lubrificar abans de fer la connexió.
L'extrem del tub s'ha d'aixamfranar.
En tallar el tub, cal fer-ho perpendicularment a l'eix i eliminar les rebaves. Si s'ha d'aplicar un accessori de compressió cal aixamfranar l'aresta exterior.
Per fer la unió dels tubs no s'han de forçar ni deformar els extrems.
No es pot procedir al reblert de les rases sense l'autorització expressa de la DF.

3.- UNITAT I CRITERIS D'AMIDAMENT

TUBS AMB GOTERS INTEGRATS O PER A INSERIR:
m de llargària instal·lada, amidada segons les especificacions de la DT.
Aquests criteris inclouen les pèrdues de material per retalls i els empalmaments que s'hagin efectuat.
ANELLS DEGOTERS I VÀLVULES:
Unitat mesurada segons especificacions de la DT.
Com són instal·lacions amb grau de dificultat mitjà s'inclou, a més, la repercussió de peces especials per col·locar.

4.- NORMATIVA DE COMPLIMENT OBLIGATORI

No hi ha normativa de compliment obligatori.

FJ EQUIPS PER A INSTAL·LACIONS D'AIGUA, REG I PISCINES

FJS EQUIPS PER A REG

FJSA PROGRAMADORS

0.- ELEMENTS QUE CONTEMPLA EL PLEC

FJSA1021.

1.- DEFINICIÓ I CONDICIONS DE LES PARTIDES D'OBRA EXECUTADES

Elements electrònics per al control automatitzat de xarxes de reg, com ara programadors i els seus accessoris, descodificadors, consoles de control remot per als programadors, etc.
L'execució de la unitat d'obra inclou les operacions següents:
- Fixació del element a la seva base o suport
- Connexió del cable d'alimentació elèctrica i de les sortides de senyal, si es el cas
- Programació de les operacions de riego
- Verificació del funcionament

CONDICIONS GENERALS:
La posició dels aparells serà la indicada a la DT, o ens el seu defecte la que indiqui la DF, amb la verificació de que es respectem els graus de protecció elèctrica de l'aparell.
El lloc d'instal·lació ha de ser accessible per al manteniment i programació. La porta de protecció de la caixa de l'aparell s'ha de poder obrir completament. L'alçada dels elements programables ha de ser entre 0,8 i 1,5 m del terra.
Els cables de comandament de les electrovàlvules, dels descodificadors i dels sensors han d'estar connectats a la regleta del programador o descodificador utilitzant els mecanismes de pressió de l'aparell, sense que restin cables nus al descobert.
Ha d'estar feta la programació de les operacions de reg.
Ha d'estar feta la prova de servei.
Toleràncies d'instal·lació:
- Posició: ± 20 mm

2.- CONDICIONS DEL PROCÉS D'EXECUCIÓ

El conjunt d'aparells del sistema de control de reg s'han d'instal·lar d'acord amb les instruccions del fabricant. Si els parells no son tots del mateix fabricant, s'ha de garantir que son compatibles entre ells.
La seva instal·lació no ha d'alterar les característiques de l'element.
Cal comprovar la idoneïtat de la tensió disponible.
S'ha de comprovar que les característiques tècniques de l'aparell corresponen a les especificades al projecte, abans d'instal·lar-lo.
La connexió amb la xarxa elèctrica es farà sense tensió a la xarxa.
Un cop instal·lat l'equip, es procedirà a la retirada de l'obra de tots els materials sobrants com ara embalatges, retalls de cables elèctrics, etc.

3.- UNITAT I CRITERIS D'AMIDAMENT

Unitat d'amidament: la indicada a la descripció de l'element
Criteri d'amidament: quantitat necessària subministrada a l'obra

4.- NORMATIVA DE COMPLIMENT OBLIGATORI

Real Decreto 842/2002 de 2 de agosto, por el que se aprueba el Reglamento Electrotécnico de Baja Tensión. REBT 2002.
* NTJ 01I:2002 Normes Tecnològiques de Jardineria i Paisatgisme. Disseny i projecte dels espais verds. Recomanacions de projecte d'infraestructures de reg.
* NTJ 04R-1:2003 Normes Tecnològiques de Jardineria i Paisatgisme. Infraestructures bàsiques d'espais verds. Instal·lacions de sistemes de reg: Regs aeris per aspersió i per difusió.

FJ EQUIPS PER A INSTAL·LACIONS D'AIGUA, REG I PISCINES

FJS EQUIPS PER A REG

FJSB ELECTROVÀLVULES

0.- ELEMENTS QUE CONTEMPLA EL PLEC

FJSB1221.

1.- DEFINICIÓ I CONDICIONS DE LES PARTIDES D'OBRA EXECUTADES

Electrovàlvules reguladores de cabal roscades, muntades i connectades a la xarxa.
L'execució de la unitat d'obra inclou les operacions següents:
- Neteja de les rosques i de l'interior dels tubs
- Preparació de les unions
- Connexió a la xarxa hidràulica de la vàlvula
- Connexió a la xarxa elèctrica del solenoide
- Prova de servei

CONDICIONS GENERALS:
Els eixos de la vàlvula i de la canonada han de quedar alineats i en posició horitzontal.
La posició ha de ser la reflectida a la DT o, en el seu defecte, la indicada per la DF.
Es col·locarà en el pericó en que es conformi el by-pass conjuntament amb les claus de pas i accessoris corresponents.
Les unions entre l'aparell i la xarxa han de ser estanques a la pressió de treball.
L'aparell s'ha de deixar connectat a les xarxes hidràuliques i de control en condicions de funcionament.
Tolerències d'instal·lació:
- Posició: ± 30 mm

2.- CONDICIONS DEL PROCÉS D'EXECUCIÓ

La unió roscada, en el seu cas, s'ha de fer sense forçar ni malmetre la rosca.
L'estanquitat de les unions roscades s'ha d'aconseguir amb els junts subministrats amb l'equip o bé amb sistemes aprovats pel fabricant.
Abans de la instal·lació de la vàlvula s'han de netejar l'interior dels tubs i les rosques d'unió.
Els protectors de les rosques amb que van proveïdes les vàlvules només s'han de treure en el moment d'executar les unions.
Les connexions elèctriques han de quedar protegides de la humitat.

3.- UNITAT I CRITERIS D'AMIDAMENT

Unitat de quantitat instal·lada, mesurada segons les especificacions de la DT.

4.- NORMATIVA DE COMPLIMENT OBLIGATORI

No hi ha normativa de compliment obligatori.

FJ EQUIPS PER A INSTAL·LACIONS D'AIGUA, REG I PISCINES

FJS EQUIPS PER A REG

FJSD PERICONS PER A INSTAL·LACIONS DE REG

0.- ELEMENTS QUE CONTEMPLA EL PLEC

FJSDAG01,FJSDR50G.

1.- DEFINICIÓ I CONDICIONS DE LES PARTIDES D'OBRA EXECUTADES

Pericons prefabricats o fets in situ per a allotjar components de les instal·lacions de reg.
L'execució de la unitat d'obra inclou les operacions següents:
- Preparació de la zona de treball

- Replanteig de la partida d'obra
- Comprovació de la superfície d'assentament
- Col·locació de la grava de la solera
- Formació de forats per a l'entrada dels tubs, si és el cas
- Reblert lateral amb terres
- Col·locació de la tapa en el seu cas
- Comprovació de la partida d'obra executada
- Retirada de la obra dels retalls de tubs, restes d'embalatges, etc.

CONDICIONS GENERALS:
La posició ha de ser la reflectida a la DT o, en el seu defecte, la indicada per la DF.
La solera ha de quedar plana, anivellada i a la fondària prevista a la DT.
Tolerències d'execució:
- Nivell de la solera: ± 20 mm

2.- CONDICIONS DEL PROCÉS D'EXECUCIÓ

Abans de començar els treballs, es farà un replanteig previ que ha de ser aprovat per la DF.
El procés de col·locació no ha de produir desperfectes, ni ha de modificar les condicions exigides per al material.
Un cop col·locat l'element, es procedirà a la retirada de l'obra de tots els materials sobrants com ara embalatges, etc.

3.- UNITAT I CRITERIS D'AMIDAMENT

Unitat mesurada segons les especificacions de la DT.

4.- NORMATIVA DE COMPLIMENT OBLIGATORI

No hi ha normativa de compliment obligatori.

FQ MOBILIARI URBÀ

FQ1 BANCS

0.- ELEMENTS QUE CONTEMPLA EL PLEC

FQ13JJV1.

1.- DEFINICIÓ I CONDICIONS DE LES PARTIDES D'OBRA EXECUTADES

Bancs col·locats a l'exterior.
S'han considerat els tipus de bancs següents:
- Bancs de fusta
- Bancs metàl·lics
- Bancs de pedra artificial
- Bancs de pedra natural
- Bancs de materials plàstics

S'han considerat els sistemes de col·locació següents:
- Ancorats amb daus de formigó
- Collats sobre el paviment amb fixacions mecàniques
- Recolzats sobre el paviment
- Encastats al parament

En actuacions de reparació, s'han considerat els graus de dificultat següents:
- Grau de dificultat associat a la mobilitat en l'actuació:
  - Sense dificultat de mobilitat: actuacions en què hi ha una interferència pròpia de l'entorn on es desenvolupen.
  - Amb dificultat de mobilitat: actuacions en entorns amb dificultat de mobilitat i/o amb el material aplegat lluny de la zona de treball:
    - Actuacions amb dificultat d'accessibilitat, per la poca mobilitat de la maquinària, per l'elevada presència de guals particulars i passos de vianants, per la impossibilitat d'ubicar una plataforma de treball lateral, per la impossibilitat d'ocupació de la calçada per fer l'aplec de materials que impliqui fer l'actuació per fases per tal de mantenir el pas de vianants i/o per estar

en una zona amb tràfic rodat important
- Actuacions en les què els materials estan aplegats lluny de la zona de treball per manca d'espai en la proximitat d'on s'executen les tasques.
- Grau de dificultat associat a l'àmbit de l'actuació en funció de l'amplària de la vorera, calçada o plataforma única
- Grau de dificultat associat a la presència d'elements externs a l'actuació:
- Sense afectació per serveis o elements de mobiliari urbà: actuacions sense serveis (canalitzacions d'aigua, semàfors, enllumenat, etc.) ni elements urbans de grans dimensions (marquesines, mòduls d'aparcament de bicicletes, etc.) que interfereixin (o que puguin interferir) en les tasques
- Amb afectació per serveis o elements de mobiliari urbà: actuacions amb serveis (canalitzacions d'aigua, semàfors, enllumenat, etc.) o elements urbans de grans dimensions (marquesines, mòduls d'aparcament de bicicletes, etc) que interfereixen en les tasques.
- Grau de dificultat associat a l'abast de l'actuació

L'execució de la unitat d'obra inclou les operacions següents:
- Formigonament dels daus d'ancoratge, en el seu cas
- Ancoratge del banc, en el seu cas

CONDICIONS GENERALS:
El banc ha de quedar horitzontal independentment del pendent del terreny.
Els elements metàl·lics (fixacions, estructures de suport, etc.), han de quedar protegits de la corrosió.
Un cop col·locat el banc no ha de tenir deformacions, cops ni d'altres defectes visibles.
Ancoratge dels suports: >= 25 cm
Toleràncies d'execució:
- Alçària del seient: ± 20 mm
- Horitzontalitat: ± 10 mm

ANCORATS A DAUS DE FORMIGÓ:
Els daus d'ancoratge de formigó no han de quedar visibles.
Dimensió dels daus d'ancoratge: 40x40x40 cm
Nombre de daus: 4

2.- CONDICIONS DEL PROCÉS D'EXECUCIÓ

El formigonament dels daus d'ancoratge s'ha de fer a una temperatura entre 5°C i 40°C, sense pluja.
No s'ha d'utilitzar fins 48 h després de la seva col·locació.

3.- UNITAT I CRITERIS D'AMIDAMENT

Unitat mesurada segons les especificacions de la DT.

4.- NORMATIVA DE COMPLIMENT OBLIGATORI

No hi ha normativa de compliment obligatori.

5.- CONDICIONS DE CONTROL D'EXECUCIÓ I DE L'OBRA ACABADA

CONTROL D'EXECUCIÓ. OPERACIONS DE CONTROL:
Els punts de control més destacables són els següents:
- Inspecció visual del material abans de la seva col·locació, rebutjant les peces malmeses
- Replanteig de la ubicació.
- Comprovació del correcte anivellament, segons criteri de la DF.

CONTROL DE L'OBRA ACABADA. OPERACIONS DE CONTROL:
Els punts de control més destacables són els següents:
- Inspecció visual dels elements col·locats.

CRITERIS DE PRESA DE MOSTRES:
Els controls s'han de realitzar segons les instruccions de la DF.
INTERPRETACIÓ DE RESULTATS I ACTUACIONS EN CAS D'INCOMPLIMENT:
Correcció per part del contractista de les irregularitats observades.

FQ MOBILIARI URBÀ

FQA APARELLS D'ENTRENAMENT I JOCS PER A INFANTS PER A EXTERIOR

0.- ELEMENTS QUE CONTEMPLA EL PLEC

FQABJJVA.

1.- DEFINICIÓ I CONDICIONS DE LES PARTIDES D'OBRA EXECUTADES

Jocs per a infants amb estructura de diferents materials (acer, fusta hidrofugada, fusta laminada, fibra de vidre, etc.) col·locats en la seva posició definitiva.
S'han considerat els tipus següents:
- Ponts de mico
- Jocs amb molles
- Tobogans
- Gronxadors
- Piràmides de corda
- Jocs amb estructura composta

S'han considerat els tipus de col·locació següents:
- Fixats amb daus de formigó fets in situ
- Fixats amb daus de formigó prefabricat
- Fixats amb plataforma d'acer galvanitzat per a soterrar
- Fixats amb fixacions mecàniques
- Clavats al terra

L'execució de la unitat d'obra inclou les operacions següents:
- Replanteig
- Preparació del forat, en el seu cas
- Formigonament del dau d'ancoratge, en el seu cas
- Fixació de l'element

CONDICIONS GENERALS:
El conjunt col·locat ha de ser estable.
El joc ha de quedar horitzontal independentment del pendent del terreny.
Un cop col·locat el joc no ha de tenir deformacions, cops o d'altres defectes visibles.
No ha de tenir sortints o irregularitats que puguin produir danys als usuaris.
Totes les unions entre els diferents elements que formen el conjunt, han de quedar protegides de la intempèrie i no han de ser fàcilment manipulables.
Els elements auxiliars d'unió han de ser resistents a la corrossió.
Tots els forats i les parts rebaixades, han de portar tapes cobertores de material plàstic.
Toleràncies d'execució:
- Alçària: ± 20 mm
- Horitzontalitat: ± 10 mm

FIXATS AMB DAUS DE FORMIGÓ:
Els daus d'ancoratge de formigó no han de quedar visibles.
Fondària de la cara superior dels daus: >= 10 cm

2.- CONDICIONS DEL PROCÉS D'EXECUCIÓ

FIXATS AMB DAUS DE FORMIGÓ FETS IN SITU:
El formigonament dels daus d'ancoratge s'ha de fer a una temperatura entre 5°C i 40°C, sense pluja.
No s'ha d'utilitzar fins 48 h després de la seva col·locació.

3.- UNITAT I CRITERIS D'AMIDAMENT

Unitat mesurada segons les especificacions de la DT.

4.- NORMATIVA DE COMPLIMENT OBLIGATORI

* UNE-EN 1176-1:1999 Equipamiento de las áreas de juego. Parte 1: Requisitos generales de seguridad y métodos de ensayo.

FR JARDINERIA

FR4 SUBMINISTRAMENT D'ARBRES I DE PLANTES

0.- ELEMENTS QUE CONTEMPLA EL PLEC

FR4HR61X,FR4HR62X,FR4HR62S,FR44F839,FR41123X.

1.- DEFINICIÓ I CONDICIONS DE LES PARTIDES D'OBRA EXECUTADES

Subministrament d'espècies vegetals dins de l'obra fins al punt de plantació.
S'han considerat els tipus següents:
- Arbres planifolis
- Coníferes i resinoses
- Palmeres i palmiformes
- Arbusts
- Plantes de petit port
S'han considerat les formes de subministrament següents:
- En contenidor
- Amb pa de terra
- Amb l'arrel nua
- En safates
L'execució de la unitat d'obra inclou les operacions següents:
- Emmagatzematge i plantació provisional, en el seu cas
- Totes les feines necessàries per a que l'espècie vegetal arribi al punt de plantació definitiu en bones condicions
- Transport de l'espècie vegetal dins de l'obra fins al punt de plantació definitiu
CONDICIONS GENERALS:
L'espècie vegetal ha de complir les especificacions fixades al seu plec de condicions referides al cultiu, estat fitosanitari, aspecte i presentació.
Les seves característiques no han de quedar alterades pel seu transport i la seva manipulació. Aquestes operacions s'han de fer seguint les indicacions de la norma NTJ 07Z, en funció de cada espècie i tipus de presentació.
S'ha d'evitar l'acció directa del vent i del sol sobre la part aèria.

2.- CONDICIONS DEL PROCÉS D'EXECUCIÓ

Les plantes han d'emmagatzemar-se al viver de l'obra segons el tipus, varietat i dimensions, de tal manera que possibiliti un control i verificació continuats de les existències.
Quan el subministrament és en contenidor, amb l'arrel nua o amb pa de terra i no es pot plantar immediatament, s'ha de disposar d'un lloc d'aclimatació controlat per la DF S'ha d'habilitar una rasa on s'ha d'introduir la part radical, cobrint-la amb palla, sauló o algun material porós que s'ha d'humitejar degudament. Alhora s'ha de disposar de proteccions per al vent fort i el sol directe.
Quan el subministrament és en safates o en bulbs i no es pot plantar immediatament, s'ha de disposar d'un lloc d'aclimatació controlat per la DF.
En el transport s'ha d'evitar l'acció directa de l'aire i del sol sobre la part aèria si la planta manté fulles, i sobre la part radical si es tracta de plantes amb arrel nua o amb pa de terra i aquest no té protecció.

3.- UNITAT I CRITERIS D'AMIDAMENT

Unitat mesurada segons les especificacions de la DT.

4.- NORMATIVA DE COMPLIMENT OBLIGATORI

NORMATIVA GENERAL:
* NTJ 07A:2007 Normes Tecnològiques de Jardineria i Paisatgisme. Subministrament del material vegetal. Qualitat general del material vegetal.
ARBRES DE FULLA CADUCA:
* NTJ 07D:1996 Normes Tecnològiques de Jardineria i Paisatgisme. Subministrament del material vegetal. Arbres de fulla caduca.
ARBRES DE FULLA PERSISTENT:
* NTJ 07E:1997 Normes Tecnològiques de Jardineria i Paisatgisme. Subministrament del material vegetal. Arbres de fulla perenne.
ARBUSTS:
* NTJ 07F:1998 Normes Tecnològiques de Jardineria i Paisatgisme. Subministrament del material vegetal. Arbusts.
ENFILADISSES:
* NTJ 07I:1995 Normes Tecnològiques de Jardineria i Paisatgisme. Subministrament del material vegetal. Enfiladisses.
CONÍFERES I RESINOSES:
* NTJ 07C:1995 Normes Tecnològiques de Jardineria i Paisatgisme. Subministrament del material vegetal. Coníferes i resinoses.

PALMERES:
* NTJ 07P:1997 Normes Tecnològiques de Jardineria i Paisatgisme. Subministrament del material vegetal. Palmeres.

5.- CONDICIONS DE CONTROL D'EXECUCIÓ I DE L'OBRA ACABADA

CONTROL D'EXECUCIÓ. OPERACIONS DE CONTROL:
Els punts de control més destacables són els següents:
- Inspecció visual, de les espècies vegetals abans de la seva plantació.
- Comprovació de la ubicació i condicions del substrat.
CONTROL DE L'OBRA ACABADA. OPERACIONS DE CONTROL:
Els punts de control més destacables són els següents:
Inspecció visual de la unitat acabada.
CRITERIS DE PRESA DE MOSTRES:
Els controls s'han de realitzar segons les instruccions de la DF.
INTERPRETACIÓ DE RESULTATS I ACTUACIONS EN CAS D'INCOMPLIMENT:
Correcció per part del contractista de les irregularitats observades.

FR JARDINERIA

FR6 PLANTACIONS I TRASPLANTAMENTS D'ARBRES I PLANTES

0.- ELEMENTS QUE CONTEMPLA EL PLEC

FR66222B,FR66244B,FR66211B,FR612232.

1.- DEFINICIÓ I CONDICIONS DE LES PARTIDES D'OBRA EXECUTADES

Plantació d'espècies vegetals.
S'han considerat les espècies següents:
- Arbres planifolis
- Coníferes
- Palmàcies
- Arbusts i arbres de petit format
- Plantes enfiladisses
- Plantes de petit port
S'han considerat les formes de subministrament següents:
- Arbre:
  - Amb l'arrel nua
  - Amb pa de terra
  - En contenidor
- Arbust, arbre de petit format o planta enfiladissa
  - En contenidor
- Plantes de petit port:
  - En alvèol forestal
  - En test
L'execució de la unitat d'obra inclou les operacions següents:
- Arbre, arbust o planta enfiladissa:
  - Comprovació i preparació del terreny de plantació
  - Replanteig del clot o rasa de plantació
  - Extracció de les terres
  - Comprovació i preparació de l'espècie vegetal a plantar
  - Plantació de l'espècie vegetal
  - Reblert del clot de plantació
  - Primer reg
- Plantes de petit port:
  - Comprovació i preparació de la superfície a plantar
  - Comprovació i preparació de l'espècie vegetal a plantar
  - Plantació de l'espècie vegetal
  - Primer reg
ARBRES I ARBUSTS:
L'arbre o arbust ha de quedar al centre del clot de plantació.

Ha de quedar aplomat i a la posició prevista.
Ha d'estar plantat a la mateixa fondària que estava al viver.
Les palmeres i arbres joves han de quedar enfonsats de 10 a 25 cm respecte del seu nivell original, per afavorir l'arrelament.
Tolerències d'execució:
- Replanteig (de la posició de l'exemplar): ± 10 cm
PLANTES:
Les plantes han de quedar a la situació i amb la densitat de plantació indicades a la DT.

2.- CONDICIONS DEL PROCÉS D'EXECUCIÓ

CONDICIONS GENERALS:
L'inici de la plantació exigeix l'aprovació prèvia per part de la DF.
La plantació s'ha de dur a terme en les èpoques de poca activitat fisiològica de l'espècie vegetal.
No s'ha de plantar quan es doni alguna de les següents condicions: temps de glaçades, pluges quantioses, nevades, vents forts, temperatures elevades o quan el sòl estigui glaçat o excessivament mullat.
Després de la plantació s'ha de realitzar un reg d'inundació fins que el sòl quedi a capacitat de camp.
L'operació de reg s'ha de fer a baixa pressió i sense produir descalçament de les terres ni pèrdua de sòl.
ARBRES I ARBUSTS:
Fondària mínima de sòl treballat:
- Arbres: 90 cm
- Arbusts: 60 cm
Fondària mínima de sòl remogut i fèrtil (un cop compactat):
- Arbres: 60 cm
- Arbusts: 40 cm
L'obertura del forat o, en el seu cas, la rasa de plantació s'ha d'haver fet amb la major antelació possible per afavorir la meteorització del sòl.
Les dimensions del clot de plantació han de ser suficients per tal de poder acomodar el pa de terra o el sistema radical sencer i el seu desenvolupament futur.
Dimensions mínimes del clot de plantació:
- Arbres:
  - Amplària: 2 x diàmetre del sistema radical o pa de terra
  - Fondària: fondària del sistema radical o pa de terra
- Arbusts:
  - Amplària: diàmetre arrels o pa de terra + 15 cm
Durant el període que està oberta, l'excavació ha de quedar protegida del pas de persones i vehicles.
El reblert del clot de plantació s'ha de fer en capes successives de menys de 30 cm, compactant-les amb mitjans manuals.
No han de quedar bosses d'aire entre les arrels i la terra.
No s'ha d'arrossegar l'exemplar, ni s'ha de girar una vegada assentat.
Quan l'excavació es realitza amb càrrega de les terres sobrants, s'ha de dur el 100% d'aquestes a un abocador autoritzat.
SUBMINISTRAMENT AMB L'ARREL NUA:
S'han de netejar les arrels quedant només les sanes i viables.
La planta s'ha de col·locar procurant que les arrels quedin en posició natural, sense que es dobleguin, especialment quan hi ha una arrel principal ben definida.
SUBMINISTRAMENT AMB PA DE TERRA:
La col·locació del pa de terra al forat de plantació s'ha de fer sense fer malbé l'estructura interna del mateix.
Quan és protegit amb malla metàl·lica i guix, una vegada dins del forat de plantació s'ha de trencar el guix i s'ha de tallar la malla metàl·lica amb cura, retirant tots aquests materials.
La planta s'ha de col·locar procurant que el pa de terra quedi ben assentat i en una posició estable.
SUBMINISTRAMENT EN CONTENIDOR:
S'ha d'extreure la planta del contenidor en el mateix moment de la plantació. S'ha de recuperar i emmagatzemar l'envàs, o bé s'ha d'introduir dins del forat de plantació i s'ha de procedir a trencar-lo i retirar-lo.
PLANTES:
Els treballs de condicionament del sòl s'han d'haver fet amb antelació suficient per facilitar l'aireig del sòl.
Fondària mínima de sòl treballat: 35 cm
Fondària mínima de sòl remogut i fèrtil: 10-15 cm
Quan el subministrament és en contenidor, els forats han de tenir, com a mínim, les mateixes dimensions d'aquest.
No han de quedar bosses d'aire sota de la base del bulb o del tubercle.
La profunditat de plantació ha de ser, com a regla general, el doble del diàmetre més gran.

3.- UNITAT I CRITERIS D'AMIDAMENT

Unitat mesurada segons les especificacions de la DT.

4.- NORMATIVA DE COMPLIMENT OBLIGATORI

NORMATIVA GENERAL:
* NTJ 08B:1993 Normes Tecnològiques de Jardineria i Paisatgisme. Implantació del material vegetal. Treballs de plantació.
ARBRES:
* NTJ 08C:2003 Normes Tecnològiques de Jardineria i Paisatgisme. Implantació del material vegetal. Tècniques de plantació d'arbres.

FR JARDINERIA

FR7 IMPLANTACIÓ DE GESPA

0.- ELEMENTS QUE CONTEMPLA EL PLEC

FR7212HX.

1.- DEFINICIÓ I CONDICIONS DE LES PARTIDES D'OBRA EXECUTADES

Implantació de gespa per diferents procediments.
S'han considerat els procediments següents:
- Sembra directa
- Hidrosembra
- Implantació de gespa en pa d'herba
- Implantació de gespa per rizosembra
L'execució de la unitat d'obra inclou les operacions següents:
Sembra directa:
- Comprovació i preparació de la superfície a sembrar
- Sembra de les llavors
- Cobertura de les llavors amb sorra de riu, en el seu cas
- Consolidació del sòl i allisada de la superfície de l'àrea de gespa mitjançant corronat, en el seu cas
- Primera sega, en el seu cas
- Protecció de la superfície sembrada
Hidrosembra:
- Comprovació i preparació de la superfície a hidrosembrar
- Barreja de les llavors, l'aigua, l'encoixinament, l'adob, el bioactivador i l'estabilitzador a la hidrosembradora
- Projecció de la barreja al terreny
- Protecció de la superfície sembrada
Hidrocobertura:
- Barreja de l'aigua, l'encoixinament i l'estabilitzador a la hidrosembradora
- Projecció de la barreja al terreny
- Protecció de la superfície sembrada
Implantació de gespa en pa d'herba:
- Comprovació i preparació del llit de sembra
- Estesa dels pans d'herba
- Protecció de la superfície coberta
Implantació de gespa per rizosembra:
- Comprovació i preparació de la superfície a sembrar
- Sembra o estesa dels fragments de planta
- Protecció de la superfície sembrada
CONDICIONS GENERALS:
La barreja de llavors, els pans d'herba o els fragments de planta han de quedar distribuïts amb la màxima regularitat i uniformitat.
La superfície a implantar ha de tenir el nivell previst.
Tota la capa de terra superficial ha de tenir el mateix nivell de compactació.
SEMBRA DIRECTA:

La dosi de sembra de la barreja de llavors ha de ser de 15 a 35 g/m2.
Abans de la sembra, la superfície a implantar ha de tenir la consistència de gra fi.
HIDROSEMBRA:
Projecció a pressió sobre el terreny d'una barreja d'aigua, llavors, fixador, fertilitzant i encoixinament. Pot incloure coadjuvants biològics i additius.
La dosi de sembra de la barreja de llavors ha de ser de 10 a 35 g/m2, amb una quantitat recomanada de 2 a 5 llavors/cm2.
L'acabat superficial ha de ser suficientment rugós per a afavorir l'adherència dels materials projectats.
IMPLANTACIÓ EN PA D'HERBA:
Els pans d'herba han de recolzar correctament sobre la superfície del sòl. Les juntes han de quedar ben ajustades.
Abans de la implantació dels pans d'herba, la superfície a implantar ha de tenir la consistència de gra fi.
IMPLANTACIÓ PER RIZOSEMBRA:
Si la implantació és en fileres o en forats, la quantitat de fragments de planta per hectàrea ha de ser de l'ordre de 4 a 13 m3.
Si la implantació és a eixams, la quantitat de fragments de planta per hectàrea ha de ser de l'ordre de 20 a 40 m3.
Abans de la implantació dels fragments de planta, la superfície a implantar ha de tenir la consistència de gra fi.

2.- CONDICIONS DEL PROCÉS D'EXECUCIÓ

CONDICIONS GENERALS:
No s'ha d'implantar mai en sòls glaçats, excessivament secs o excessivament molls, ni en condicions meteorològiques molt desfavorables. En especial s'han d'evitar els dies ventosos i els dies amb temperatures elevades.
Abans de començar a preparar el llit de sembra, s'han d'eliminar la vegetació espontània i les llavors de males herbes.
S'han d'eliminar les pedres, cossos estranys, arrels i residus presents als 20 cm superiors del sòl.
Cal retirar de la superfície les pedres i tota mena de deixalles, així com els materials de difícil descomposició de diàmetre superior a 2 cm.
En els treballs d'implantació d'àrees de gespa en talussos s'han de preveure les proteccions en matèries de seguretat i salut necessàries per desenvolupar aquests treballs amb seguretat i reduir al màxim els riscs.
SEMBRA DIRECTA:
La sembra s'ha de realitzar en condicions meteorològiques favorables. Quan la temperatura del sòl sigui superior als 8-12°C, i estigui suficientment humit.
Les llavors s'han de distribuir de manera uniforme i homogènia.
En el cas de sembra en talussos s'ha de distribuir més quantitat de llavors a la part alta del talús i a les voreres.
Les llavors s'han d'incorporar al sòl cobrint-les amb una capa de material de cobertura una o dues vegades el diàmetre màxim de la llavor, i en cap cas superior a 1 cm.
Una vegada la gespa ha assolit una alçària entre 40-60 mm s'ha d'efectuar la primera sega.
No s'ha de segar mai, d'una vegada, més del 30% de l'alçària foliar de la gespa.
Les restes de la sega no s'han de deixar sobre la gespa.
HIDROSEMBRA:
A les zones de clima mediterrani s'ha de dur a terme a la fi de l'estiu-tardor o la fi de l'hivern-primavera i a les zones de clima subalpí a la fi de l'estiu.
Des del moment que s'afegeixin les llavors a la barreja d'hidrosembra fins al moment en que s'inicia l'operació de sembra no han de transcòrrer més de 20 minuts.
No s'ha de començar l'execució de la hidrosembra fins que no s'hagi aconseguit una barreja homogènia de tots els seus components.
S'ha d'executar des de la base del talús, de baix a dalt.
L'expulsió de la barreja s'ha de realitzar descrivint cercles o en zig-zag.
En cas que la quantitat d'encoixinament prevista sigui gran, 150-200 g/m2 o més, la hidrosembra s'ha de fer en dues fases.
La barreja s'ha d'hidrosembrar uniformement a tota la zona d'implantació.
IMPLANTACIÓ EN PA D'HERBA:
Es pot realitzar durant quasi tot l'any, de març a desembre, preferentment a la primavera i a la tardor.
Cal evitar realitzar-la a l'estiu, en cas contrari s'han d'extremar les mesures de protecció en el transport, la implantació, el manteniment i en el reg.
Abans de col·locar-los cal humitejar o regar lleugerament els pans d'herba, per a que les arrels no s'assequin i trobin immediatament humitat.
La distribució de les peces s'ha de fer a trencajunt. El pans d'herba s'han d'estendre al nivell previst sobre el llit de sembra evitant el posterior trepig.

S'ha d'assegurar un bon contacte amb el sòl i evitar la presència de bosses d'aire. En cas d'irregularitats del terreny, s'han de corregir aportant sorra rentada a sota del pa d'herba, o bé allisant la superfície del llit de sembra.
Al final de l'operació d'estesa dels pans d'herba s'ha de regar.
En talussos els pans d'herba s'han d'estendre horitzontalment o diagonalment a la línia de màxima pendent del talús i s'han de fixar al sòl mitjançant claus d'uns 20-30 cm de llargària.
IMPLANTACIÓ PER RIZOSEMBRA:
S'ha d'implantar a la primavera i preferentment al inici de l'estiu.
Cal regar immediatament després de fer la implantació per evitar-ne la dessecació.

3.- UNITAT I CRITERIS D'AMIDAMENT

m2 de superfície amidada segons les especificacions de la DT.

4.- NORMATIVA DE COMPLIMENT OBLIGATORI

SEMBRA DIRECTA, IMPLANTACIÓ EN PA D'HERBA O IMPLANTACIÓ PER RIZOSEMBRA:
* NTJ 08G:2002 Normes Tecnològiques de Jardineria i Paisatgisme. Implantació del material vegetal. Sembra i implantació de gespes i prats.
HIDROSEMBRA:
* NTJ 08H:1996 Normes Tecnològiques de Jardineria i Paisatgisme. Implantació del material vegetal. Hidrosembres.

5.- CONDICIONS DE CONTROL D'EXECUCIÓ I DE L'OBRA ACABADA

CONTROL D'EXECUCIÓ. OPERACIONS DE CONTROL EN LLAVORS PER A HIDROSEMBRES:
- Observació de la superfície sobre la que s'ha d'executar l'hidrosembra.
- Inspecció visual del procés, amb especial atenció a la uniformitat i intensitat del reg.
- Durant l'execució de la hidrosembra, amb una freqüències de dues sèries cada 10.000 m2, es determinarà el contingut de llavors, mulch i fertilitzant un cop executada la hidrosembra, mitjançant el pes de la matèria seca (a 105° C).

CRITERIS DE PRESA DE MOSTRES EN LLAVORS PER A HIDROSEMBRES:
Es seguiran els criteris que en cada cas, indiqui la DF.
INTERPRETACIÓ DE RESULTATS I ACTUACIONS EN CAS D'INCOMPLIMENT EN LLAVORS PER A HIDROSEMBRES:
Correcció de les irregularitats observades a càrrec del contractista.

FR JARDINERIA

FRI3 Familia RI3

0.- ELEMENTS QUE CONTEMPLA EL PLEC

FRI3233X.

1.- DEFINICIÓ I CONDICIONS DE LES PARTIDES D'OBRA EXECUTADES
Tècniques mixtes de revestiments consistents en la instal·lació i fixació de sistemes superficials de protecció a vessants naturals, terraplenats o desmunts de terres, amb l'objecte d'impedir l'erosió superficial deguda a l'aigua de pluja, l'escorriment superficial, i afavorir el creixement d'espècies vegetals.
S'han considerat els tipus de revestiments següents:
- Mantes orgàniques.
- Geomalles de fibres sintètiques i/o naturals degradables
- Sistemes de geocel·les tridimensionals.

Prèviament a la instal·lació dels revestiments es realitzaran les operacions següents:
- Protecció de la vegetació existent.
- Estabilització global del talús.
- Remodelació superficial del talús.
- Preparació de la capa superficial.
- Millora de l'eficàcia.
- Obertura d'una rasa o trinxera d'ancoratge a la coronació del talús.

L'execució de la unitat d'obra inclou les operacions següents:

- Geomalles i mantes orgàniques: - Col·locació de l'inici del revestiment en rotllo dins la rasa, sobrepassant-la. - Fixació del revestiment al sòl de la base de la rasa de forma lineal al llarg de la rasa. - Reblert de la rasa amb terres i compactació. - Doblegat de la porció del revestiment que sobrepassa al damunt de la rasa, i fixació al sòl. - Desplegament del rotllo, des de la coronació del talús en sentit descendent. - Encavalcament i solapament de les tramades consecutives. - Fixació del revestiment al sòl. - Formació de talls previs a la plantació. - Retirada de l'obra de retalls, materials de fixació, etc. - No s'inclou l'obertura de rases per a l'ancoratge.
- Geocel·les tridimensionals: - Col·locació dels materials de fixació dins de la rasa d'ancoratge. - Obertura i estesa del sistema de revestiment verticalment de dalt a baix. - Col·locació de les parets superiors del revestiment esteses damunt dels punts de fixació. - Estesa manual uniforme del revestiment fins a formar l'estructura tridimensional reticular. - Fixació al sòl del sistema de revestiment. - Retirada de l'obra de retalls, materials de fixació, etc. - No s'inclou l'obertura de rases per a l'ancoratge, el reblert i compactació de la rasa.
CONDICIONS GENERALS:
El revestiment quedarà ancorat a la trinxera d'ancoratge.
El revestiment quedarà aferrat a la superfície del talús sense patir tensions.
L'alineació dels trams del revestiment serà paral·lela.
Els trams del revestiment quedaran encavalcats vertical i horitzontalment entre tramades consecutives.
Les fixacions es disposaran de forma continua amb equidistància entre si.
Les voreres externes del revestiment quedaran cobertes amb el terreny.
La força del vent no produirà aixecaments del revestiment.
2.- CONDICIONS DEL PROCÉS D'EXECUCIÓ
Per a la fixació dels revestiment es faran servir piquetes de fusta dura o grapes d'acer amb forma d'U o de ?7?, que es disposaran de forma manual o amb grapadora, i tindran les llargàries següents
- Sòl estàndard = 15 cm
- Sòl solt > 20 cm
- Platges i arenals > 30 cm
Quan la instal·lació es realitzi a sòls durs o rocosos, es faran servir grapes o claus amb la resistència suficient, clavilles o piquetes d'acer galvanitzat amb el diàmetre adient, o tensors
Els materials s'han de emmagatzemar a obra de forma que no quedin exposats a possibles danys o ruptures.
GEOMALLES I MANTES ORGÀNIQUES:
Els rotllos de revestiment s'extendran verticalment, de dalt a baix sobre el sòl dels talussos o horitzontalment en aquells talussos curts i amb disposició horitzontal.
La rasa o trinxera d'ancoratge tindrà 30 cm de profunditat per 30 cm d'amplària, i es situarà a una distància >=1m del vèrtex superior del talús.
El revestiment sobrepassarà la rasa uns 45 cm.
El revestiment es fixarà mitjançant piquetes de fusta o grapes d'acer.
El tram del revestiment doblegat sobre la rasa es fixarà linealment a uns 40 cm de la mateixa.
S'evitaran les tensions a l'hora de desplegar la manta, procurant alinear-les unes amb les altres assegurant un bon encavalcament i posterior empalmament.
Els empalmaments entre les vores dels trams consecutius del revestiment es faran tant en sentit longitudinal com transversal, i tindran de 10 a 15 cm.
Es col·locaran primer i a la part inferior les tramades del revestiment que estiguin situades a la direcció dels vents dominants i desprès i al damunt les posteriors. En zones amb forts vents es reforçaran els empalmaments mitjançant canya o similar al llarg de l'encavalcament.
Els materials de fixació es disposaran linealment al llarg de la rasa a una distància de 30 cm com a màxim.
Totes les voreres externes del revestiment a tota la superfície revestida, quedaran cobertes amb el terreny.
Es practicarà un tall previ al revestiment a fi efecte de permetre la plantació de la vegetació llenyosa escaient.
Eventualment i durant períodes o en cas de terrenys molt secs, es procedirà al reg del revestiment de forma generosa a fi efecte d'afavorir la germinació de les llavors.
GEOCEL·LES TRIDIMENSIONALS:
Es disposarà d'una làmina geotèxtil a la base del sistema de revestiment per tal d'assegurar la separació i filtració de la terra de reblert als sòls naturals de mala qualitat.
La rasa o trinxera d'ancoratge serà 10 cm major que la profunditat del revestiment i de 80-100 cm d'amplària, i a una distància >=1m del vèrtex superior del talús.
El sistema de revestiment format per plaques s'obrirà i estendrà verticalment de dalt a baix, segons la línia de pendent màxima del talús.
Nombre de fixacions per unitat de superfície:
- Pendent <= 2H:1V = 0,85 u/m2.
- Pendent <= 1H:1V = 1 u/m,2.
- Pendent superiors = 1,25 u/m2.
Les plaques que conformen el sistema de revestiment quedaran disposades damunt del terreny procurant que quedin alineats entre si, assegurant un bon encavalcament i empalmament.

En tots els casos les superfícies superiors de les seccions de les plaques del revestiment adjacents quedaran al mateix nivell en el seu punt d'unió.
S'han d'unir en primer lloc les plaques superiors amb les adjacents inferiors, i posteriorment les immediatament contigües.
Les unions entre plaques adjacents es realitzaran mitjançant grapadora pneumàtica amb grapes d'acer galvanitzat, col·locant 6 grapes en cada punt d'unió, o utilitzant piquetes i lligadures de plàstic o ancoratges en forma d?U'
Es fixarà prèviament la base del sistema de revestiment per tal de prevenir possibles deformacions durant el reblerts de terra, que es realitzarà amb molta cura.
El reblert de terra es començarà des de la coronació del talús en sentit descendent, incorporant mecànicament la terra de reblert a la berma superior.
L'alçària màxima de caiguda dins les cel·les serà menor o igual a un metre.
El repartiment de la terra seleccionada al interior de les cel·les del revestiment, es realitzarà de forma manual.
Les cel·les del revestiment s'han d'omplir i igualar de forma homogènia, cobrint de 25 a 50 mm de terra de reblert seleccionada pel damunt de les parets de les cel·les.
3.- UNITAT I CRITERI D'AMIDAMENT
m2 de superfície instal·lada, amidada segons les especificacions de la DT.
4.- NORMATIVA DE COMPLIMENT OBLIGATORI
NTJ 12S-3:2000 Normes Tecnològiques de Jardineria i Paisatgisme. Restauració del paisatge. Obres de bioenginyeria. Tècniques mixtes de revestiment de talussos.

H PARTIDES D'OBRA DE SEGURETAT I SALUT

H141 Familia 141

0.- ELEMENTS QUE CONTEMPLA EL PLEC

H1411111.

1.- DEFINICIÓ I CONDICIONS DE LES PARTIDES D'OBRA EXECUTADES
Equip destinat a ser dut o subjectat pel treballador perquè el protegeixi d'un o diversos riscos que puguin amenaçar la seva seguretat o la seva salut, així com qualsevol complement o accessori destinat a tal fi.
S'han considerat els tipus següents:
- Proteccions del cap
- Proteccions per a l'aparell ocular i la cara
- Proteccions per a l'aparell auditiu
- Proteccions per a l'aparell respiratori
- Proteccions de les extremitats superiors
- Proteccions de les extremitats inferiors
- Proteccions del cos
- Protecció del tronc
- Protecció per treball a la intempèrie
- Roba i peces de senyalització
- Protecció personal contra contactes elèctrics
Resten expressament exclosos:
- La roba de treball corrent i els uniformes que no estiguin específicament destinats a protegir la salut o la integritat física del treballador
- Es equips dels serveis de socors i salvament
- Els EPI dels militars, dels policies i de les persones dels serveis de manteniment de l'ordre
- Els EPI dels mitjans de transport per carretera
- El material d'esport
- El material d'autodefensa o de dissuasió
- Els aparells portàtils per a la detecció i senyalització dels riscos i dels factors de molèstia
CARACTERÍSTIQUES GENERALS:
Els EPI hauran de proporcionar una protecció eficaç davant els riscos que motiven el seu ús, sense suposar por si mateixos o ocasionar riscos addicionals ni molèsties innecessàries. A tal fi hauran de:
- Respondre a les condiciones existents en el lloc de treball.
- Tenir en compte les condicions anatòmiques i fisiològiques així com l'estat de salut del treballador.
- Adequar-se al portador, després dels ajustaments necessaris.
Tots els equips de protecció individual han d'estar marcats per CE, tal com estableix el RD 1407/1992, de 20 de novembre, pel qual es regulen les condicions de comercialització i lliure circulació d'equips de protecció individual i modificacions posteriors.
En cas de riscos múltiples que exigeixin la utilització simultània de diversos EPI, aquests hauran de ser compatibles entre si i mantenir la seva eficàcia en relació amb el risc o riscos corresponents.
Els EPI solament poden ser utilitzats per als usos previstos pel fabricant. El responsable de la contractació del treballadors resta obligat a informar i instruir del seu ús adequat als treballadors, organitzant, si és necessari, sessions d'entrenament, especialment quan es requereixi la utilització simultània de diversos EPI, amb els següents continguts:
- Coneixement de com posar-se i treure's l'EPI
- Condicions i requisits d'emmagatzematge i manteniment per part de l'usuari
- Referència als accessoris i peces que requereixin substitucions periódiques
- Interpretació dels pictogrames, nivell de prestacions i etiquetatge proporcionat pel fabricant
Les condicions en què l'EPI haurà de ser utilitzat es determinarà en funció de:
- La gravetat del risc
- El temps o freqüència d'exposició al risc
- Les condicions del lloc de treball
- Les prestacions del propi EPI
- Els riscos addicionals derivats de la pròpia utilització de l'EPI, que no hagin pogut evitar-se
L'ús dels EPI, en principi és personal, i solament són transferibles aquells en els que es pugui garantir la higiene i salut dels subsegüents usuaris. En aquest cas s'han de substituir les peces directament en contacte amb el cos de l'usuari i fer un tractament de rentat antisèptic.
L'EPI s'ha de col·locar i ajustar correctament, seguint les instruccions del fabricant i aplicant la formació i informació que al respecte haurà rebut l'usuari.

L'usuari amb antelació a la utilització de l'EPI haurà de comprovar l'entorn en el qual ho ha d'utilitzar.
L'EPI s'utilitzarà sense sobrepassar les limitacions previstes pel fabricant. No es permès fer modificacions i/o decoracions que redueixin les característiques físiques de l'EPI o anul·lin o redueixin la seva eficàcia.
L'EPI haurà de ser utilitzat correctament pel beneficiari mentre subsisteixi el risc.
PROTECCIONS DEL CAP:
Quan existeixi risc de caiguda o de projecció violenta d'objectes o topades sobre el cap, serà perceptiva la utilització de casc protector.
Comprendrà la defensa del crani, cara, coll i completarà el seu ús, la protecció específica d'ulls i oïdes.
Els mitjans de protecció del cap seran seleccionats en funció de les següents activitats:
- Obres de construcció, i especialment, activitats a sota o a prop de bastides i llocs de treball situats en altura, obres d'encofrat i desencofrat, muntatge i instal·lació de bastides i demolició
- Treballs en ponts metàl·lics, edificis i estructures metàl·liques de gran altura, pals, torres, obres i muntatges metàl·lics, de caldereria i conduccions tubulars
- Obres en foses, rases, pous i galeries
- Moviments de terra i obres en roca
- Treballs en explotacions de fons, en canteres, explotacions a cel obert i desplaçament de runes
- Utilització de pistoles per a fixar claus
- Treballs amb explosius
- Activitats en ascensors, mecanismes elevadors, grues i mitjans de transport
- Manteniment d'obres i instal·lacions industrials
Als llocs de treball on existeixi risc d'enganxada de cabells, per la seva proximitat a màquines, aparells o enginys en moviment, quan es produeixi acumulació permanent i ocasional de substàncies perilloses o brutes, serà obligatòria la cobertura dels cabells o altres mitjans adequats, eliminant-se els llaços, cintes i adorns sortints.
Sempre que el treball determini exposició constant al sol, pluja o neu, serà obligatori l'ús de cobriment de caps o passamuntanyes, tipus mànega elàstica de punt, adaptables sobre el casc (mai al seu interior).
PROTECCIÓ PERSONAL CONTRA CONTACTES ELÈCTRICS:
Els mitjans de protecció personal a les immediacions de zones en tensió elèctrica, seran seleccionats en funció de les següents activitats:
- Treballs de muntatge elèctric
- Treballs de manteniment elèctric
- Treballs d'explotació i transport elèctric
Els operaris que hagin de treballar en circuits o equips elèctrics en tensió o al seu voltant, faran servir roba sense accessoris metàl·lics.
Faran servir pantalles facials dielèctriques, ulleres fosques de 3 DIN, casc aïllant, granota resistent al foc, guants dielèctrics adequats, sabates de seguretat aïllant, eines dielèctriques i bosses per al trasllat.
2.- CONDICIONS DEL PROCÉS D'EXECUCIÓ
Es seguiran les recomanacions d'emmagatzematge i atenció, fixats pel fabricant.
Es reemplaçaran els elements, es netejaran, desinfectaran i es col·locaran en el lloc assignat, seguint les instruccions del fabricant.
S'emmagatzemaran en compartiments amplis i secs, amb temperatures compreses entre 15 i 25°C.
Els estocs i les entregues estaran documentades i custodiades, amb justificant de recepció i rebut, per un responsable delegat per l'emprador.
La vida útil dels EPI és limitada, podent ser deguda tant al seu desgast prematur per l'ús, com a la seva caducitat, que vindrà fixada pel termini de validesa establert pel fabricant, a partir de la seva data de fabricació (generalment estampillada a l'EPI), amb independència que hagi estat o no utilitzat.
3.- UNITAT I CRITERI D'AMIDAMENT
Es mesurarà en les unitats indicades a cada partida d'obra amb els criteris següents:
Totes les unitats d'obra inclouen en el seu preu el seu muntatge, el manteniment en condicions d'us segures durant tot el temps que l'obra les necessiti, i el seu desmuntatge i transport al lloc d'aplec si son reutilitzables, o fins a l'abocador si no es poden tornar a utilitzar.
4.- NORMATIVA DE COMPLIMENT OBLIGATORI
Ley 31/1995, de 8 de noviembre, de prevención de riesgos laborales.
Real Decreto 773/1997, de 30 de mayo, sobre disposiciones mínimas de seguridad y salud relativas a la utilización por los trabajadores de equipos de protección individual.
Real Decreto 542/2020, de 26 de mayo, por el que se modifican y derogan diferentes disposiciones en materia de calidad y seguridad industrial.
Real Decreto 159/1995, de 3 de febrero, por el que se modifica el real decreto 1407/1992, de 20 de noviembre, por el que se regula las condiciones para la comercialización y libre circulación intracomunitaria de los equipos de protección individual.
Resolución de 29 de abril de 1999, de la Dirección General de Industria y Tecnología, por la que se actualiza el anexo IV de la Resolución de 18 de marzo de 1998, de la Dirección General de Tecnología y Seguridad Industrial.

Resolución de 28 de julio de 2000, de la Dirección General de Política Tecnológica, por la que se actualiza el anexo IV de la Resolución de 29 de abril de 1999, de la Dirección General de Industria y Tecnología.
Real Decreto 396/2006, de 31 de marzo. por el que se establecen las disposiciones mínimas de seguridad y salud aplicables a los trabajos con riesgo de exposición al amianto.

H142 Familia 142

0.- ELEMENTS QUE CONTEMPLA EL PLEC

H1424340,H1421110,H142CD70.

1.- DEFINICIÓ I CONDICIONS DE LES PARTIDES D'OBRA EXECUTADES
Equip destinat a ser dut o subjectat pel treballador perquè el protegeixi d'un o diversos riscos que puguin amenaçar la seva seguretat o la seva salut, així com qualsevol complement o accessori destinat a tal fi.
S'han considerat els tipus següents:
- Proteccions del cap
- Proteccions per a l'aparell ocular i la cara
- Proteccions per a l'aparell auditiu
- Proteccions per a l'aparell respiratori
- Proteccions de les extremitats superiors
- Proteccions de les extremitats inferiors
- Proteccions del cos
- Protecció del tronc
- Protecció per treball a la intempèrie
- Roba i peces de senyalització
- Protecció personal contra contactes elèctrics
Resten expressament exclosos:
- La roba de treball corrent i els uniformes que no estiguin específicament destinats a protegir la salut o la integritat física del treballador
- Es equips dels serveis de socors i salvament
- Els EPI dels militars, dels policies i de les persones dels serveis de manteniment de l'ordre
- Els EPI dels mitjans de transport per carretera
- El material d'esport
- El material d'autodefensa o de dissuasió
- Els aparells portàtils per a la detecció i senyalització dels riscos i dels factors de molèstia
CARACTERÍSTIQUES GENERALS:
Els EPI hauran de proporcionar una protecció eficaç davant els riscos que motiven el seu ús, sense suposar por si mateixos o ocasionar riscos addicionals ni molèsties innecessàries. A tal fi hauran de:
- Respondre a les condiciones existents en el lloc de treball.
- Tenir en compte les condicions anatòmiques i fisiològiques així com l'estat de salut del treballador.
- Adequar-se al portador, després dels ajustaments necessaris.
Tots els equips de protecció individual han d'estar marcats per CE, tal com estableix el RD 1407/1992, de 20 de novembre, pel qual es regulen les condicions de comercialització i lliure circulació d'equips de protecció individual i modificacions posteriors.
En cas de riscos múltiples que exigeixin la utilització simultània de diversos EPI, aquests hauran de ser compatibles entre si i mantenir la seva eficàcia en relació amb el risc o riscos corresponents.
Els EPI solament poden ser utilitzats per als usos previstos pel fabricant. El responsable de la contractació del treballadors resta obligat a informar i instruir del seu ús adequat als treballadors, organitzant, si és necessari, sessions d'entrenament, especialment quan es requereixi la utilització simultània de diversos EPI, amb els següents continguts:
- Coneixement de com posar-se i treure's l'EPI
- Condicions i requisits d'emmagatzematge i manteniment per part de l'usuari
- Referència als accessoris i peces que requereixin substitucions periódiques
- Interpretació dels pictogrames, nivell de prestacions i etiquetatge proporcionat pel fabricant
Les condicions en què l'EPI haurà de ser utilitzat es determinarà en funció de:
- La gravetat del risc
- El temps o freqüència d'exposició al risc

- Les condicions del lloc de treball
- Les prestacions del propi EPI
- Els riscos addicionals derivats de la pròpia utilització de l'EPI, que no hagin pogut evitar-se
L'ús dels EPI, en principi és personal, i solament són transferibles aquells en els que es pugui garantir la higiene i salut dels subsegüents usuaris. En aquest cas s'han de substituir les peces directament en contacte amb el cos de l'usuari i fer un tractament de rentat antisèptic.
L'EPI s'ha de col·locar i ajustar correctament, seguint les instruccions del fabricant i aplicant la formació i informació que al respecte haurà rebut l'usuari.
L'usuari amb antelació a la utilització de l'EPI haurà de comprovar l'entorn en el qual ho ha d'utilitzar.
L'EPI s'utilitzarà sense sobrepassar les limitacions previstes pel fabricant. No es permès fer modificacions i/o decoracions que redueixin les característiques físiques de l'EPI o anul·lin o redueixin la seva eficàcia.
L'EPI haurà de ser utilitzat correctament pel beneficiari mentre subsisteixi el risc.
PROTECCIONS PER A L'APARELL OCULAR I LA CARA:
La protecció de l'aparell ocular s'efectuarà mitjançant la utilització d'ulleres, pantalles transparents o viseres.
Els mitjans de protecció ocular seran seleccionats en funció de les activitats :
- Topades o impactes amb partícules o cossos sòlids.
- Acció de pols i fums.
- Projecció o esquitxada de líquids freds, calents, càustics o materials fosos.
- Substàncies perilloses per la seva intensitat o naturalesa.
- Radiacions perilloses per la seva intensitat o naturalesa.
- Enlluernament
S'han de tenir en compte els aspectes següents:
- Quan es treballi amb vapors, gasos o pols molt fina, hauran de ser completament tancades i ajustades a la cara, amb visor amb tractament anti-entelat
- En els casos d'ambients agressius de pols grossa i líquids, seran com els anteriors, però portaran incorporats botons de ventilació indirecta o tamís antiestàtic
- En els demés casos seran de muntura de tipus normal i amb proteccions laterals que podran ser perforades per a una millor ventilació.
- Quan no existeixi perill d'impactes per partícules dures, es podran fer servir ulleres de Protecció tipus panoràmiques, amb armadura de vinil flexible i amb el visor de policarbonat o acetat transparent.
- En ambients de pols fi, amb ambient xafogós o humit, el visor haurà de ser de reixeta metàl·lica (tipus picapedrer) per impedir entelament.
Les ulleres i altres elements de protecció ocular es conservaran sempre nets i s'adequaran protegits contra fregament. Seran d'ús individual i no podran ser utilitzats per diferents persones.
Els mitjans de protecció facial seran seleccionats en funció de les següents activitats:
- Treballs de soldadura, esmerilat, polit i/o tall
- Treballs de perforació i burinat
- Talla i tractament de pedres
- Manipulació de pistoles fixaclaus d'impacte
- Utilització de maquinària que generen encenalls curts
- Recollida i fragmentació de vidre, ceràmica
- Treball amb raig projector d'abrasius granulars
- Manipulació o utilització de productes àcids i alcalins, desinfectants i detergents corrosius
- Manipulació o utilització de dispositius amb raig líquid
- Activitats en un entorn de calor radiant
- Treballs que desprenen radiacions
- Treballs elèctrics en tensió, en baixa tensió
Als treballs elèctrics realitzats en proximitats de zones en tensió, l'aparell de la pantalla haurà d'estar construït amb material absolutament aïllant i el visor lleugerament enfosquit, en previsió de ceguesa per encebada intempestiva de l'arc elèctric.
Les utilitzades en previsió d'escalfor, hauran de ser de "Kevlar" o de teixit aluminitzat reflectant (l'amiant i teixits asbèstics estan totalment prohibits), amb un visor corresponent, equipat amb vidre resistent a la temperatura que haurà de suportar.
Als treballs de soldadura elèctrica es farà servir l'equip de pantalla de mà anomenada "Caixó de soldador" amb espiell de vidre fosc protegit per un altre vidre transparent, sent retràctil el fosc, per a facilitar la picada de l'escòria, i fàcilment recanviables ambdós.
No tindran cap part metàl·lica a l'exterior, amb la fi d'evitar els contactes accidentals amb la pinça de soldar.
Als llocs de soldadura elèctrica que es necessiti i als de soldadura amb gas inert (Nertal), es faran servir les pantalles de cap de tipus regulables.
Característiques dels vidres de protecció:
- Quan al treball a realitzar existeixi risc d'enlluernament, les ulleres seran de color o portaran un filtre per a garantir una absorció lumínica suficient
- En el sector de la construcció, per a la seva resistència i impossibilitat de rallat i entelament, el tipus de visor més polivalent i eficaç, acostuma a ser el de reixeta metàl·lica d'acer, tipus

sedàs, tradicional de les ulleres de picapedrer
2.- CONDICIONS DEL PROCÉS D'EXECUCIÓ
Es seguiran les recomanacions d'emmagatzematge i atenció, fixats pel fabricant.
Es reemplaçaran els elements, es netejaran, desinfectaran i es col·locaran en el lloc assignat, seguint les instruccions del fabricant.
S'emmagatzemaran en compartiments amplis i secs, amb temperatures compreses entre 15 i 25°C.
Els estocs i les entregues estaran documentades i custodiades, amb justificant de recepció i rebut, per un responsable delegat per l'emprador.
La vida útil dels EPI és limitada, podent ser deguda tant al seu desgast prematur per l'ús, com a la seva caducitat, que vindrà fixada pel termini de validesa establert pel fabricant, a partir de la seva data de fabricació (generalment estampillada a l'EPI), amb independència que hagi estat o no utilitzat.
3.- UNITAT I CRITERI D'AMIDAMENT
Es mesurarà en les unitats indicades a cada partida d'obra amb els criteris següents:
Totes les unitats d'obra inclouen en el seu preu el seu muntatge, el manteniment en condicions d'us segures durant tot el temps que l'obra les necessiti, i el seu desmuntatge i transport al lloc d'aplec si son reutilitzables, o fins a l'abocador si no es poden tornar a utilitzar.
4.- NORMATIVA DE COMPLIMENT OBLIGATORI
Ley 31/1995, de 8 de noviembre, de prevención de riesgos laborales.
Real Decreto 773/1997, de 30 de mayo, sobre disposiciones mínimas de seguridad y salud relativas a la utilización por los trabajadores de equipos de protección individual.
Real Decreto 542/2020, de 26 de mayo, por el que se modifican y derogan diferentes disposiciones en materia de calidad y seguridad industrial.
Real Decreto 159/1995, de 3 de febrero, por el que se modifica el real decreto 1407/1992, de 20 de noviembre, por el que se regula las condiciones para la comercialización y libre circulación intracomunitaria de los equipos de protección individual.
Resolución de 29 de abril de 1999, de la Dirección General de Industria y Tecnología, por la que se actualiza el anexo IV de la Resolución de 18 de marzo de 1998, de la Dirección General de Tecnología y Seguridad Industrial.
Resolución de 28 de julio de 2000, de la Dirección General de Política Tecnológica, por la que se actualiza el anexo IV de la Resolución de 29 de abril de 1999, de la Dirección General de Industria y Tecnología.
Real Decreto 396/2006, de 31 de marzo. por el que se establecen las disposiciones mínimas de seguridad y salud aplicables a los trabajos con riesgo de exposición al amianto.

H143 Familia 143

0.- ELEMENTS QUE CONTEMPLA EL PLEC

H1432012.

1.- DEFINICIÓ I CONDICIONS DE LES PARTIDES D'OBRA EXECUTADES
Equip destinat a ser dut o subjectat pel treballador perquè el protegeixi d'un o diversos riscos que puguin amenaçar la seva seguretat o la seva salut, així com qualsevol complement o accessori destinat a tal fi.
S'han considerat els tipus següents:
- Proteccions del cap
- Proteccions per a l'aparell ocular i la cara
- Proteccions per a l'aparell auditiu
- Proteccions per a l'aparell respiratori
- Proteccions de les extremitats superiors
- Proteccions de les extremitats inferiors
- Proteccions del cos
- Protecció del tronc
- Protecció per treball a la intempèrie
- Roba i peces de senyalització
- Protecció personal contra contactes elèctrics
Resten expressament exclosos:
- La roba de treball corrent i els uniformes que no estiguin específicament destinats a protegir la salut o la integritat física del treballador
- Es equips dels serveis de socors i salvament

- Els EPI dels militars, dels policies i de les persones dels serveis de manteniment de l'ordre
- Els EPI dels mitjans de transport per carretera
- El material d'esport
- El material d'autodefensa o de dissuasió
- Els aparells portàtils per a la detecció i senyalització dels riscos i dels factors de molèstia
CARACTERÍSTIQUES GENERALS:
Els EPI hauran de proporcionar una protecció eficaç davant els riscos que motiven el seu ús, sense suposar por si mateixos o ocasionar riscos addicionals ni molèsties innecessàries. A tal fi hauran de:
- Respondre a les condiciones existents en el lloc de treball.
- Tenir en compte les condicions anatòmiques i fisiològiques així com l'estat de salut del treballador.
- Adequar-se al portador, després dels ajustaments necessaris.
Tots els equips de protecció individual han d'estar marcats per CE, tal com estableix el RD 1407/1992, de 20 de novembre, pel qual es regulen les condicions de comercialització i lliure circulació d'equips de protecció individual i modificacions posteriors.
En cas de riscos múltiples que exigeixin la utilització simultània de diversos EPI, aquests hauran de ser compatibles entre si i mantenir la seva eficàcia en relació amb el risc o riscos corresponents.
Els EPI solament poden ser utilitzats per als usos previstos pel fabricant. El responsable de la contractació del treballadors resta obligat a informar i instruir del seu ús adequat als treballadors, organitzant, si és necessari, sessions d'entrenament, especialment quan es requereixi la utilització simultània de diversos EPI, amb els següents continguts:
- Coneixement de com posar-se i treure's l'EPI
- Condicions i requisits d'emmagatzematge i manteniment per part de l'usuari
- Referència als accessoris i peces que requereixin substitucions periódiques
- Interpretació dels pictogrames, nivell de prestacions i etiquetatge proporcionat pel fabricant
Les condicions en què l'EPI haurà de ser utilitzat es determinarà en funció de:
- La gravetat del risc
- El temps o freqüència d'exposició al risc
- Les condicions del lloc de treball
- Les prestacions del propi EPI
- Els riscos addicionals derivats de la pròpia utilització de l'EPI, que no hagin pogut evitar-se
L'ús dels EPI, en principi és personal, i solament són transferibles aquells en els que es pugui garantir la higiene i salut dels subsegüents usuaris. En aquest cas s'han de substituir les peces directament en contacte amb el cos de l'usuari i fer un tractament de rentat antisèptic.
L'EPI s'ha de col·locar i ajustar correctament, seguint les instruccions del fabricant i aplicant la formació i informació que al respecte haurà rebut l'usuari.
L'usuari amb antelació a la utilització de l'EPI haurà de comprovar l'entorn en el qual ho ha d'utilitzar.
L'EPI s'utilitzarà sense sobrepassar les limitacions previstes pel fabricant. No es permès fer modificacions i/o decoracions que redueixin les característiques físiques de l'EPI o anul·lin o redueixin la seva eficàcia.
L'EPI haurà de ser utilitzat correctament pel beneficiari mentre subsisteixi el risc.
PROTECCIONS PER A L' APARELL AUDITIU:
Els mitjans de protecció auditiva seran seleccionats en funció de les següents activitats:
- Treballs amb utilització de dispositius d'aire comprimit
- Treballs de percussió
- Treballs d'arrancada i abrasió en recintes angostos o confinats
Quan el nivell de soroll a un lloc o àrea de treball sobrepassi el marge de seguretat establert i en tot cas, quan sigui superior a 80 Db-A, serà obligatori la utilització d'elements o aparells individuals de protecció auditiva, sense perjudici de les mides generals d'aïllament i insonorització que calgui adoptar.
Pels sorolls de molt elevada intensitat, es dotarà als treballadors que hagin de suportar-los, d'auriculars amb filtre, orelleres de coixinet, o dispositius similars.
Quan el soroll sobrepassi el llindar de seguretat normal serà obligatori l'ús de taps contra soroll, de goma, plàstic, cera mal·leable o cotó.
Les proteccions de l'aparell auditiu poden combinar-se amb les del cap i la cara, verificant la compatibilitat dels diferents elements.
Els elements de protecció auditiva, seran sempre d'ús individual.
2.- CONDICIONS DEL PROCÉS D'EXECUCIÓ
Es seguiran les recomanacions d'emmagatzematge i atenció, fixats pel fabricant.
Es reemplaçaran els elements, es netejaran, desinfectaran i es col·locaran en el lloc assignat, seguint les instruccions del fabricant.
S'emmagatzemaran en compartiments amplis i secs, amb temperatures compreses entre 15 i 25°C.
Els estocs i les entregues estaran documentades i custodiades, amb justificant de recepció i rebut, per un responsable delegat per l'emprador.
La vida útil dels EPI és limitada, podent ser deguda tant al seu desgast prematur per l'ús, com a la seva caducitat, que vindrà fixada pel termini de validesa establert pel fabricant, a partir de la seva data de fabricació (generalment estampillada a l'EPI), amb independència que hagi estat

o no utilitzat.
3.- UNITAT I CRITERI D'AMIDAMENT
Es mesurarà en les unitats indicades a cada partida d'obra amb els criteris següents:
Totes les unitats d'obra inclouen en el seu preu el seu muntatge, el manteniment en condicions d'us segures durant tot el temps que l'obra les necessiti, i el seu desmuntatge i transport al lloc d'aplec si son reutilitzables, o fins a l'abocador si no es poden tornar a utilitzar.
4.- NORMATIVA DE COMPLIMENT OBLIGATORI
Ley 31/1995, de 8 de noviembre, de prevención de riesgos laborales.
Real Decreto 773/1997, de 30 de mayo, sobre disposiciones mínimas de seguridad y salud relativas a la utilización por los trabajadores de equipos de protección individual.
Real Decreto 542/2020, de 26 de mayo, por el que se modifican y derogan diferentes disposiciones en materia de calidad y seguridad industrial.
Real Decreto 159/1995, de 3 de febrero, por el que se modifica el real decreto 1407/1992, de 20 de noviembre, por el que se regula las condiciones para la comercialización y libre circulación intracomunitaria de los equipos de protección individual.
Resolución de 29 de abril de 1999, de la Dirección General de Industria y Tecnología, por la que se actualiza el anexo IV de la Resolución de 18 de marzo de 1998, de la Dirección General de Tecnología y Seguridad Industrial.
Resolución de 28 de julio de 2000, de la Dirección General de Política Tecnológica, por la que se actualiza el anexo IV de la Resolución de 29 de abril de 1999, de la Dirección General de Industria y Tecnología.
Real Decreto 396/2006, de 31 de marzo. por el que se establecen las disposiciones mínimas de seguridad y salud aplicables a los trabajos con riesgo de exposición al amianto.

H144 Familia 144

0.- ELEMENTS QUE CONTEMPLA EL PLEC

H1445003,H1447005,H144D205,H144E406.

1.- DEFINICIÓ I CONDICIONS DE LES PARTIDES D'OBRA EXECUTADES
Equip destinat a ser dut o subjectat pel treballador perquè el protegeixi d'un o diversos riscos que puguin amenaçar la seva seguretat o la seva salut, així com qualsevol complement o accessori destinat a tal fi.
S'han considerat els tipus següents:
- Proteccions del cap
- Proteccions per a l'aparell ocular i la cara
- Proteccions per a l'aparell auditiu
- Proteccions per a l'aparell respiratori
- Proteccions de les extremitats superiors
- Proteccions de les extremitats inferiors
- Proteccions del cos
- Protecció del tronc
- Protecció per treball a la intempèrie
- Roba i peces de senyalització
- Protecció personal contra contactes elèctrics
Resten expressament exclosos:
- La roba de treball corrent i els uniformes que no estiguin específicament destinats a protegir la salut o la integritat física del treballador
- Es equips dels serveis de socors i salvament
- Els EPI dels militars, dels policies i de les persones dels serveis de manteniment de l'ordre
- Els EPI dels mitjans de transport per carretera
- El material d'esport
- El material d'autodefensa o de dissuasió
- Els aparells portàtils per a la detecció i senyalització dels riscos i dels factors de molèstia
CARACTERÍSTIQUES GENERALS:
Els EPI hauran de proporcionar una protecció eficaç davant els riscos que motiven el seu ús, sense suposar por si mateixos o ocasionar riscos addicionals ni molèsties innecessàries. A tal fi hauran de:
- Respondre a les condiciones existents en el lloc de treball.
- Tenir en compte les condicions anatòmiques i fisiològiques així com l'estat de salut del

treballador.
- Adequar-se al portador, després dels ajustaments necessaris.
Tots els equips de protecció individual han d'estar marcats per CE, tal com estableix el RD 1407/1992, de 20 de novembre, pel qual es regulen les condicions de comercialització i lliure circulació d'equips de protecció individual i modificacions posteriors.
En cas de riscos múltiples que exigeixin la utilització simultània de diversos EPI, aquests hauran de ser compatibles entre si i mantenir la seva eficàcia en relació amb el risc o riscos corresponents.
Els EPI solament poden ser utilitzats per als usos previstos pel fabricant. El responsable de la contractació del treballadors resta obligat a informar i instruir del seu ús adequat als treballadors, organitzant, si és necessari, sessions d'entrenament, especialment quan es requereixi la utilització simultània de diversos EPI, amb els següents continguts:
- Coneixement de com posar-se i treure's l'EPI
- Condicions i requisits d'emmagatzematge i manteniment per part de l'usuari
- Referència als accessoris i peces que requereixin substitucions periódiques
- Interpretació dels pictogrames, nivell de prestacions i etiquetatge proporcionat pel fabricant
Les condicions en què l'EPI haurà de ser utilitzat es determinarà en funció de:
- La gravetat del risc
- El temps o freqüència d'exposició al risc
- Les condicions del lloc de treball
- Les prestacions del propi EPI
- Els riscos addicionals derivats de la pròpia utilització de l'EPI, que no hagin pogut evitar-se
L'ús dels EPI, en principi és personal, i solament són transferibles aquells en els que es pugui garantir la higiene i salut dels subsegüents usuaris. En aquest cas s'han de substituir les peces directament en contacte amb el cos de l'usuari i fer un tractament de rentat antisèptic.
L'EPI s'ha de col·locar i ajustar correctament, seguint les instruccions del fabricant i aplicant la formació i informació que al respecte haurà rebut l'usuari.
L'usuari amb antelació a la utilització de l'EPI haurà de comprovar l'entorn en el qual ho ha d'utilitzar.
L'EPI s'utilitzarà sense sobrepassar les limitacions previstes pel fabricant. No es permès fer modificacions i/o decoracions que redueixin les característiques físiques de l'EPI o anul·lin o redueixin la seva eficàcia.
L'EPI haurà de ser utilitzat correctament pel beneficiari mentre subsisteixi el risc.
PROTECCIONS PER A L'APARELL RESPIRATORI:
Els treballadors es dotaran d'equips de protecció respiratòria adequats i eficaços davant els riscos que motiven el seu ús, d'acord amb els articles 3 a 7 del RD 773/1997, de 30 de maig, sobre les mínimes disposicions de seguretat i salut relatives a l'ús per part dels treballadors d'equips de protecció individual.
Els mitjans de protecció de l'aparell respiratori es seleccionaran en funció dels següents riscos:
- Pols, fums i boires
- Vapors metàl·lics i orgànics
- Gasos tòxics industrials
- Monòxid de carboni
- Baixa concentració d'oxigen respirable
- Treballs en contenidors, locals exigus i forns industrials alimentats amb gas, quan puguin existir riscos d'intoxicació per gas o d'insuficiència d'oxigen
- Treballs de revestiment de forns, cubilots o culleres i calderes, quan pugui desprendre's pols
- Pintura amb pistola sense ventilació suficient
- Treballs en pous, canals i altres obres subterrànies de la xarxa de clavegueram
- Treballs en instal·lacions frigorífiques o amb condicionadors, en les que existeixi un risc de fuites del fluid frigorífic
- Amiant
És recomanable l'ús d'equips individuals de protecció de vies aèries, fins i tot en situacions en què l'avaluació de riscos indica que el valor límit no és probable que se superi, per dues raons:
- No hi ha exposició, per petita que sigui, que es pugui considerar segura.
- No és possible garantir, en la majoria d'obres, que no es puguin produir exposicions accidentals imprevistes. Hi ha diferents criteris tècnics per als equips de protecció respiratòria.
Les recomanacions contra l'exposició a l'amiant, ordenades per l'augment del nivell de protecció, s'utilitzarà la Guia del RD 396/2006 de l'INSHT.
L'ús de caretes amb filtre s'autoritzarà sols quan estigui garantida a l'ambient una concentració mínima del 20% d'oxigen respirable, en aquells llocs de treball en els quals hi hagi poca ventilació i alta concentració de tòxics en suspensió.
Els filtres mecànics s'hauran de canviar amb la freqüència indicada pel fabricant, i sempre que el seu ús i nivell de saturació dificulti notablement la respiració. Els filtres químics seran reemplaçats després de cada ús, i si no s'arriben a fer-se servir, a intervals que no sobrepassin l'any.
Sota cap concepte se substituirà l'ús de la protecció respiratòria homologada adequada al risc, per la ingestió de llet o qualsevol altra solució "tradicional".
La data de caducitat serà comprovada i acompanyada del fullet informatiu elaborat en les llengües oficials de l'Estat.

S'ha de proporcionar equips de protecció respiratòria basats en l'avaluació de riscos. S'ha d'assegurar que els treballadors rebin la formació i la informació necessàries de manera comprensible, així com realitzar les proves d'ús i idoneïtat a l'usuari.
S'haurà d'establir un protocol de descansos en el treball quan s'estigui duent a terme amb protecció respiratòria PPE. El protocol tindrà en compte les característiques físiques de cada treballador, la càrrega física del treball a realitzar i les condicions climàtiques. Durant el treball, l'usuari no suprimirà el PPE excepte en cas d'emergència. A més, es tindrà en compte que per a cada descans el treballador haurà de complir amb el protocol de descontaminació, incloent l'eliminació del PPE, abans de desprendres dels equips de protecció respiratòria. En cap cas s'han de superar les quatre hores màximes d'ús diari, tal com estableix el Reial decret.
2.- CONDICIONS DEL PROCÉS D'EXECUCIÓ
Es seguiran les recomanacions d'emmagatzematge i atenció, fixats pel fabricant.
Es reemplaçaran els elements, es netejaran, desinfectaran i es col·locaran en el lloc assignat, seguint les instruccions del fabricant.
S'emmagatzemaran en compartiments amplis i secs, amb temperatures compreses entre 15 i 25°C.
Els estocs i les entregues estaran documentades i custodiades, amb justificant de recepció i rebut, per un responsable delegat per l'emprador.
La vida útil dels EPI és limitada, podent ser deguda tant al seu desgast prematur per l'ús, com a la seva caducitat, que vindrà fixada pel termini de validesa establert pel fabricant, a partir de la seva data de fabricació (generalment estampillada a l'EPI), amb independència que hagi estat o no utilitzat.
3.- UNITAT I CRITERI D'AMIDAMENT
Es mesurarà en les unitats indicades a cada partida d'obra amb els criteris següents:
Totes les unitats d'obra inclouen en el seu preu el seu muntatge, el manteniment en condicions d'us segures durant tot el temps que l'obra les necessiti, i el seu desmuntatge i transport al lloc d'aplec si son reutilitzables, o fins a l'abocador si no es poden tornar a utilitzar.
4.- NORMATIVA DE COMPLIMENT OBLIGATORI
Ley 31/1995, de 8 de noviembre, de prevención de riesgos laborales.
Real Decreto 773/1997, de 30 de mayo, sobre disposiciones mínimas de seguridad y salud relativas a la utilización por los trabajadores de equipos de protección individual.
Real Decreto 542/2020, de 26 de mayo, por el que se modifican y derogan diferentes disposiciones en materia de calidad y seguridad industrial.
Real Decreto 159/1995, de 3 de febrero, por el que se modifica el real decreto 1407/1992, de 20 de noviembre, por el que se regula las condiciones para la comercialización y libre circulación intracomunitaria de los equipos de protección individual.
Resolución de 29 de abril de 1999, de la Dirección General de Industria y Tecnología, por la que se actualiza el anexo IV de la Resolución de 18 de marzo de 1998, de la Dirección General de Tecnología y Seguridad Industrial.
Resolución de 28 de julio de 2000, de la Dirección General de Política Tecnológica, por la que se actualiza el anexo IV de la Resolución de 29 de abril de 1999, de la Dirección General de Industria y Tecnología.
Real Decreto 396/2006, de 31 de marzo. por el que se establecen las disposiciones mínimas de seguridad y salud aplicables a los trabajos con riesgo de exposición al amianto.

H145 Familia 145

0.- ELEMENTS QUE CONTEMPLA EL PLEC

H145E003.

1.- DEFINICIÓ I CONDICIONS DE LES PARTIDES D'OBRA EXECUTADES
Equip destinat a ser dut o subjectat pel treballador perquè el protegeixi d'un o diversos riscos que puguin amenaçar la seva seguretat o la seva salut, així com qualsevol complement o accessori destinat a tal fi.
S'han considerat els tipus següents:
- Proteccions del cap
- Proteccions per a l'aparell ocular i la cara
- Proteccions per a l'aparell auditiu
- Proteccions per a l'aparell respiratori
- Proteccions de les extremitats superiors
- Proteccions de les extremitats inferiors

- Proteccions del cos
- Protecció del tronc
- Protecció per treball a la intempèrie
- Roba i peces de senyalització
- Protecció personal contra contactes elèctrics
Resten expressament exclosos:
- La roba de treball corrent i els uniformes que no estiguin específicament destinats a protegir la salut o la integritat física del treballador
- Es equips dels serveis de socors i salvament
- Els EPI dels militars, dels policies i de les persones dels serveis de manteniment de l'ordre
- Els EPI dels mitjans de transport per carretera
- El material d'esport
- El material d'autodefensa o de dissuasió
- Els aparells portàtils per a la detecció i senyalització dels riscos i dels factors de molèstia
CARACTERÍSTIQUES GENERALS:
Els EPI hauran de proporcionar una protecció eficaç davant els riscos que motiven el seu ús, sense suposar por si mateixos o ocasionar riscos addicionals ni molèsties innecessàries. A tal fi hauran de:
- Respondre a les condiciones existents en el lloc de treball.
- Tenir en compte les condicions anatòmiques i fisiològiques així com l'estat de salut del treballador.
- Adequar-se al portador, després dels ajustaments necessaris.
Tots els equips de protecció individual han d'estar marcats per CE, tal com estableix el RD 1407/1992, de 20 de novembre, pel qual es regulen les condicions de comercialització i lliure circulació d'equips de protecció individual i modificacions posteriors.
En cas de riscos múltiples que exigeixin la utilització simultània de diversos EPI, aquests hauran de ser compatibles entre si i mantenir la seva eficàcia en relació amb el risc o riscos corresponents.
Els EPI solament poden ser utilitzats per als usos previstos pel fabricant. El responsable de la contractació del treballadors resta obligat a informar i instruir del seu ús adequat als treballadors, organitzant, si és necessari, sessions d'entrenament, especialment quan es requereixi la utilització simultània de diversos EPI, amb els següents continguts:
- Coneixement de com posar-se i treure's l'EPI
- Condicions i requisits d'emmagatzematge i manteniment per part de l'usuari
- Referència als accessoris i peces que requereixin substitucions periòdiques
- Interpretació dels pictogrames, nivell de prestacions i etiquetatge proporcionat pel fabricant
Les condicions en què l'EPI haurà de ser utilitzat es determinarà en funció de:
- La gravetat del risc
- El temps o freqüència d'exposició al risc
- Les condicions del lloc de treball
- Les prestacions del propi EPI
- Els riscos addicionals derivats de la pròpia utilització de l'EPI, que no hagin pogut evitar-se
L'ús dels EPI, en principi és personal, i solament són transferibles aquells en els que es pugui garantir la higiene i salut dels subsegüents usuaris. En aquest cas s'han de substituir les peces directament en contacte amb el cos de l'usuari i fer un tractament de rentat antisèptic.
L'EPI s'ha de col·locar i ajustar correctament, seguint les instruccions del fabricant i aplicant la formació i informació que al respecte haurà rebut l'usuari.
L'usuari amb antelació a la utilització de l'EPI haurà de comprovar l'entorn en el qual ho ha d'utilitzar.
L'EPI s'utilitzarà sense sobrepassar les limitacions previstes pel fabricant. No es permès fer modificacions i/o decoracions que redueixin les característiques físiques de l'EPI o anul·lin o redueixin la seva eficàcia.
L'EPI haurà de ser utilitzat correctament pel beneficiari mentre subsisteixi el risc.
PROTECCIONS DE LES EXTREMITATS SUPERIORS:
Els mitjans de protecció de les extremitats superiors, es seleccionaran en funció de les següents activitats:
- Treballs de soldadura
- Manipulació d'objectes amb arestes tallants, superfícies, abrasives, etc.
- Manipulació o utilització de productes àcids i alcalins
- Treballs amb risc elèctric
La protecció de mans, avantbraç, i braç es farà mitjançant guants, mànegues, mitjons i maniguets seleccionats per prevenir els riscos existents i per evitar la dificultat de moviments al treballador.
Aquests elements de protecció seran de goma o cautxú, clorur de polivinil, cuir adobat al crom, teixit termoaïllant, punt, lona, pell flor, serratge, malla metàl·lica, làtex rugós antitallada, etc., segons les característiques o riscos del treball a realitzar.
Per a les maniobres amb electricitat s'hauran de fer servir guants de cautxú, neoprè o matèries plàstiques que portin marcat en forma indeleble el voltatge màxim per al qual han estat fabricats.
Com a complement, si procedeix, es faran servir cremes protectores i guants tipus cirurgià.
2.- CONDICIONS DEL PROCÉS D'EXECUCIÓ

Es seguiran les recomanacions d'emmagatzematge i atenció, fixats pel fabricant.
Es reemplaçaran els elements, es netejaran, desinfectaran i es col·locaran en el lloc assignat, seguint les instruccions del fabricant.
S'emmagatzemaran en compartiments amplis i secs, amb temperatures compreses entre 15 i 25°C.
Els estocs i les entregues estaran documentades i custodiades, amb justificant de recepció i rebut, per un responsable delegat per l'emprador.
La vida útil dels EPI és limitada, podent ser deguda tant al seu desgast prematur per l'ús, com a la seva caducitat, que vindrà fixada pel termini de validesa establert pel fabricant, a partir de la seva data de fabricació (generalment estampillada a l'EPI), amb independència que hagi estat o no utilitzat.
3.- UNITAT I CRITERI D'AMIDAMENT
Es mesurarà en les unitats indicades a cada partida d'obra amb els criteris següents:
Totes les unitats d'obra inclouen en el seu preu el seu muntatge, el manteniment en condicions d'us segures durant tot el temps que l'obra les necessiti, i el seu desmuntatge i transport al lloc d'aplec si son reutilitzables, o fins a l'abocador si no es poden tornar a utilitzar.
4.- NORMATIVA DE COMPLIMENT OBLIGATORI
Ley 31/1995, de 8 de noviembre, de prevención de riesgos laborales.
Real Decreto 773/1997, de 30 de mayo, sobre disposiciones mínimas de seguridad y salud relativas a la utilización por los trabajadores de equipos de protección individual.
Real Decreto 542/2020, de 26 de mayo, por el que se modifican y derogan diferentes disposiciones en materia de calidad y seguridad industrial.
Real Decreto 159/1995, de 3 de febrero, por el que se modifica el real decreto 1407/1992, de 20 de noviembre, por el que se regula las condiciones para la comercialización y libre circulación intracomunitaria de los equipos de protección individual.
Resolución de 29 de abril de 1999, de la Dirección General de Industria y Tecnología, por la que se actualiza el anexo IV de la Resolución de 18 de marzo de 1998, de la Dirección General de Tecnología y Seguridad Industrial.
Resolución de 28 de julio de 2000, de la Dirección General de Política Tecnológica, por la que se actualiza el anexo IV de la Resolución de 29 de abril de 1999, de la Dirección General de Industria y Tecnología.
Real Decreto 396/2006, de 31 de marzo. por el que se establecen las disposiciones mínimas de seguridad y salud aplicables a los trabajos con riesgo de exposición al amianto.

H147 Familia 147

0.- ELEMENTS QUE CONTEMPLA EL PLEC

H1474600,H147K602.

1.- DEFINICIÓ I CONDICIONS DE LES PARTIDES D'OBRA EXECUTADES
Equip destinat a ser dut o subjectat pel treballador perquè el protegeixi d'un o diversos riscos que puguin amenaçar la seva seguretat o la seva salut, així com qualsevol complement o accessori destinat a tal fi.
S'han considerat els tipus següents:
- Proteccions del cap
- Proteccions per a l'aparell ocular i la cara
- Proteccions per a l'aparell auditiu
- Proteccions per a l'aparell respiratori
- Proteccions de les extremitats superiors
- Proteccions de les extremitats inferiors
- Proteccions del cos
- Protecció del tronc
- Protecció per treball a la intempèrie
- Roba i peces de senyalització
- Protecció personal contra contactes elèctrics
Resten expressament exclosos:
- La roba de treball corrent i els uniformes que no estiguin específicament destinats a protegir la salut o la integritat física del treballador
- Es equips dels serveis de socors i salvament
- Els EPI dels militars, dels policies i de les persones dels serveis de manteniment de l'ordre
- Els EPI dels mitjans de transport per carretera

- El material d'esport
- El material d'autodefensa o de dissuasió
- Els aparells portàtils per a la detecció i senyalització dels riscos i dels factors de molèstia
CARACTERÍSTIQUES GENERALS:
Els EPI hauran de proporcionar una protecció eficaç davant els riscos que motiven el seu ús, sense suposar por si mateixos o ocasionar riscos addicionals ni molèsties innecessàries. A tal fi hauran de:
- Respondre a les condiciones existents en el lloc de treball.
- Tenir en compte les condicions anatòmiques i fisiològiques així com l'estat de salut del treballador.
- Adequar-se al portador, després dels ajustaments necessaris.
Tots els equips de protecció individual han d'estar marcats per CE, tal com estableix el RD 1407/1992, de 20 de novembre, pel qual es regulen les condicions de comercialització i lliure circulació d'equips de protecció individual i modificacions posteriors.
En cas de riscos múltiples que exigeixin la utilització simultània de diversos EPI, aquests hauran de ser compatibles entre si i mantenir la seva eficàcia en relació amb el risc o riscos corresponents.
Els EPI solament poden ser utilitzats per als usos previstos pel fabricant. El responsable de la contractació del treballadors resta obligat a informar i instruir del seu ús adequat als treballadors, organitzant, si és necessari, sessions d'entrenament, especialment quan es requereixi la utilització simultània de diversos EPI, amb els següents continguts:
- Coneixement de com posar-se i treure's l'EPI
- Condicions i requisits d'emmagatzematge i manteniment per part de l'usuari
- Referència als accessoris i peces que requereixin substitucions periódiques
- Interpretació dels pictogrames, nivell de prestacions i etiquetatge proporcionat pel fabricant
Les condicions en què l'EPI haurà de ser utilitzat es determinarà en funció de:
- La gravetat del risc
- El temps o freqüència d'exposició al risc
- Les condicions del lloc de treball
- Les prestacions del propi EPI
- Els riscos addicionals derivats de la pròpia utilització de l'EPI, que no hagin pogut evitar-se
L'ús dels EPI, en principi és personal, i solament són transferibles aquells en els que es pugui garantir la higiene i salut dels subsegüents usuaris. En aquest cas s'han de substituir les peces directament en contacte amb el cos de l'usuari i fer un tractament de rentat antisèptic.
L'EPI s'ha de col·locar i ajustar correctament, seguint les instruccions del fabricant i aplicant la formació i informació que al respecte haurà rebut l'usuari.
L'usuari amb antelació a la utilització de l'EPI haurà de comprovar l'entorn en el qual ho ha d'utilitzar.
L'EPI s'utilitzarà sense sobrepassar les limitacions previstes pel fabricant. No es permès fer modificacions i/o decoracions que redueixin les característiques físiques de l'EPI o anul·lin o redueixin la seva eficàcia.
L'EPI haurà de ser utilitzat correctament pel beneficiari mentre subsisteixi el risc.
PROTECCIONS DEL COS:
En tot treball en altura amb risc de caiguda eventual (superior a 2 m), serà perceptiu l'ús de cinturó de seguretat anticaigudes (tipus paracaigudista amb arnès).
Els mitjans de protecció personal anticaigudes d'alçada, seran seleccionats en funció de les següents activitats:
- Treballs en bastides
- Muntatge de peces prefabricades
- Treballs en pals i torres
- Treballs en cabines de grues situades en altura
Aquests cinturons compliran les següents condicions:
- Es revisaran sempre abans del seu ús, i es llençaran quan tinguin talls, esquerdes o filaments que comprometin la seva resistència, calculada per al cos humà en caiguda lliure des d'una alçada de 5 m. o quan la data de fabricació sigui superior als 4 anys
- Aniran previstos d'anelles per on passaran la corda salvacaigudes, que no podran anar subjectes mitjançant reblons
- La corda salvacaigudes serà de poliamida d'alta tenacitat, amb un diàmetre de 12 mm
- Queda prohibit per aquest fi el cable metàl·lic, tant pel risc de contacte amb línies elèctriques, com per la menor elasticitat per la tensió en cas de caiguda
- La sirga d'amarrador també serà de poliamida, però de 16 mm de diàmetre
Es vigilarà de manera especial, la seguretat de l'ancoratge i la seva resistència. La llargària de la corda salvacaigudes haurà de cobrir distàncies el més curtes possibles.
El cinturó, si bé pot fer-se servir per diferents usuaris durant la seva vida útil, durant el temps que persisteixi el risc de caiguda d'alçada, estarà individualment assignat a cada usuari amb rebut signat per part del receptor.
2.- CONDICIONS DEL PROCÉS D'EXECUCIÓ
Es seguiran les recomanacions d'emmagatzematge i atenció, fixats pel fabricant.
Es reemplaçaran els elements, es netejaran, desinfectaran i es col·locaran en el lloc assignat, seguint les instruccions del fabricant.

S'emmagatzemaran en compartiments amplis i secs, amb temperatures compreses entre 15 i 25ºC.
Els estocs i les entregues estaran documentades i custodiades, amb justificant de recepció i rebut, per un responsable delegat per l'emprador.
La vida útil dels EPI és limitada, podent ser deguda tant al seu desgast prematur per l'ús, com a la seva caducitat, que vindrà fixada pel termini de validesa establert pel fabricant, a partir de la seva data de fabricació (generalment estampillada a l'EPI), amb independència que hagi estat o no utilitzat.
3.- UNITAT I CRITERI D'AMIDAMENT
Es mesurarà en les unitats indicades a cada partida d'obra amb els criteris següents:
Totes les unitats d'obra inclouen en el seu preu el seu muntatge, el manteniment en condicions d'us segures durant tot el temps que l'obra les necessiti, i el seu desmuntatge i transport al lloc d'aplec si son reutilitzables, o fins a l'abocador si no es poden tornar a utilitzar.
4.- NORMATIVA DE COMPLIMENT OBLIGATORI
Ley 31/1995, de 8 de noviembre, de prevención de riesgos laborales.
Real Decreto 773/1997, de 30 de mayo, sobre disposiciones mínimas de seguridad y salud relativas a la utilización por los trabajadores de equipos de protección individual.
Real Decreto 542/2020, de 26 de mayo, por el que se modifican y derogan diferentes disposiciones en materia de calidad y seguridad industrial.
Real Decreto 159/1995, de 3 de febrero, por el que se modifica el real decreto 1407/1992, de 20 de noviembre, por el que se regula las condiciones para la comercialización y libre circulación intracomunitaria de los equipos de protección individual.
Resolución de 29 de abril de 1999, de la Dirección General de Industria y Tecnología, por la que se actualiza el anexo IV de la Resolución de 18 de marzo de 1998, de la Dirección General de Tecnología y Seguridad Industrial.
Resolución de 28 de julio de 2000, de la Dirección General de Política Tecnológica, por la que se actualiza el anexo IV de la Resolución de 29 de abril de 1999, de la Dirección General de Industria y Tecnología.
Real Decreto 396/2006, de 31 de marzo. por el que se establecen las disposiciones mínimas de seguridad y salud aplicables a los trabajos con riesgo de exposición al amianto.

H151 Familia 151

0.- ELEMENTS QUE CONTEMPLA EL PLEC

H151A1K1,H1512007.

1.- DEFINICIÓ I CONDICIONS DE LES PARTIDES D'OBRA EXECUTADES
Sistemes de Protecció Col·lectiva (SPC) són un conjunt de peces o òrgans units entre si, associats de forma solidària, destinat a l'apantallament i interposició física, que s'oposa a una energia natural que es troba fora de control, amb la finalitat d'impedir o reduir les conseqüències del contacte amb les persones o els béns materials circumdants, susceptibles de protecció.
S'han considerat els tipus de protecció següents:
- Proteccions superficials de caigudes de persones o objectes: - Protecció de forats verticals amb vela de lona - Protecció de perímetre de sostre amb xarxa i pescants - Protecció de perímetre de sostre amb xarxa entre sostres - Protecció de forats verticals o horitzontals amb xarxa, malla electrosoldada o taulers de fusta - Protecció de bastides i muntacàrregues amb malla de polietilè - Protecció de zones inferiors de la caiguda d'objectes amb suports amb mènsula i xarxes - Protecció de zones inferiors de la caiguda d'objectes amb estructura i sostre de fusta - Protecció front a projecció de partícules incandescents amb manta ignífuga i xarxa de seguretat - Protecció de talús amb malla metàl·lica i làmina de polietilè - Protecció de projeccions per voladures amb matalàs de xarxa ancorada perimetralment
- Proteccions lineals front a caigudes de persones o objectes: - Baranes de protecció del perímetre del sostre, escales o buits a l'estructura - Barana de protecció a la coronació d'una excavació - Empara d'advertència amb xarxa de poliamida d'1 m d'alçada - Plataforma de treball de fins a 1 m amplada amb baranes i sòcol - Plataforma de treball en voladís de fins a 1 m amplada amb baranes i sòcol - Línia per a subjecció de cinturons de seguretat - Passadís de protecció front a caigudes d'objectes, amb sostre i laterals coberts - Marquesines de protecció front a caigudes d'objectes, amb estructura i plataforma - Protecció front a despreniments del terreny, a mitja vessant, amb estacada i malla - Protecció de caigudes dins de rases amb terres deixades a la vora
- Proteccions puntual front a caigudes de persones o objectes - Plataforma per a càrrega i

descàrrega de materials ancorada als sostres - Comporta basculant per a càrrega i descàrrega de materials ancorada als sostres - Topall per a descàrrega de camions en zones d'excavació - Anellat per a escales de ma - Marquesina de protecció accés aparell elevadors - Pont volant metàl·lic amb plataforma de treball en voladís
- Protecció de les zones de treball front els agents atmosfèrics - Pantalla de protecció front al vent - Cobert amb estructura i vela per a protegir del sol
- Elements de protecció en l'ús de maquinaria
- Proteccions per al treball en zones amb tensió elèctrica
CONDICIONS GENERALS:
Els SPC s'instal·laran, disposaran i utilitzaran de manera que es redueixin els riscos per als treballadors exposats a l'energia fora de control protegides pel SPC, i pels usuaris d'Equip, Màquines o Màquines Eines i/o per tercers, exposats a aquests.
Han d'instal·lar-se i utilitzar-se de forma que no puguin caure, bolcar o desplaçar-se incontroladament, posant en perill la seguretat de persones o bens.
Han d'estar muntats tenint en compte la necessitat d'espai lliure entre els elements mòbils dels SPC i els elements fixos o mòbils del seu entorn. Els treballadors hauran de poder accedir i romandre en condicions de seguretat en tots els llocs necessaris per a utilitzar, ajustar o mantenir els SPC.
Els SPC s'han d'utilitzar només per les operacions i a les condicions indicades pel projectista i el fabricant del mateix. Si les instruccions d'us del fabricant o projectista del SPC indiquen la necessitat d'utilitzar algun EPI per a la realització d'alguna operació relacionada amb aquest, es obligatori utilitzar-lo en fer aquestes operacions.
Quan s'emprin SPC amb elements perillosos accessibles que no puguin ser protegits totalment, s'hauran d'adoptar les precaucions i utilitzar proteccions individuals apropiades per a reduir els riscos als mínims possibles.
Els SPC deixaran d'utilitzar-se si es deterioren, trenquen o pateixen altres circumstàncies que comprometin l'eficàcia de la seva funció.
Quan durant la utilització d'un SPC sigui necessari netejar o retirar residus propers a un element perillós, l'operació haurà de realitzar-se amb els mitjans auxiliars adequats i que garanteixin una distància de seguretat suficient.
BARANES DE PROTECCIÓ:
Protecció provisional dels buits verticals i perímetre de plataformes de treball, susceptibles de permetre la caiguda de persones o objectes des d'una alçada superior a 2 m.
Ha d'estar constituïda per:
- Muntants d'1 m d'alçada sobre el paviment fixats a un element estructural
- Passamans superior horitzontal, a 1 m. d'alçada, sòlidament ancorat al muntant.
- Travesser horitzontal, barra intermitja, o pany de gelosia (tipus xarxa tenis o xarxa electrosoldada), rigiditzat perimetralment, amb una llum màxima de retícula 0,15 m.
- Entornpeu de 15 - 20 cm d'alçada.
El conjunt de la barana de protecció tindrà sòlidament ancorats tots els seus elements entre si i a un element estructural estable, i serà capaç de resistir en el seu conjunt una empenta frontal d'1,5 kN/m.
PROTECCIÓ AMB XARXES I PESCANTS:
El conjunt del sistema està constituït per panys de xarxa de seguretat segons norma EN 1263 - 1, col·locats amb el seu costat menor (7 m) en sentit vertical, suportats superiorment per pescants, i subjectats inferiorment al sostre de la planta per sota de la que està en construcció.
Lateralment les xarxes han d'estar unides amb cordó de poliamida de 6 mm de diàmetre.
La xarxa ha de fer una bossa per sota de la planta inferior, per tal que una persona u objecte que caigués no es dones un cop amb l'estructura.
Les cordes de fixació inferiors i superiors han de ser de poliamida d'alta tenacitat, de 12 mm de diàmetre.
La xarxa s'ha de fixar al sostre amb ancoratges encastats al mateix cada 50 cm.
La distància entre els pescants ha de ser la indicada pel fabricant, i de 2,5 m si no existís cap indicació. Han d'estar fixades verticalment a dues plantes inferiors, i a la planta que protegeix, amb peces d'acer encastades als sostres.
PROTECCIONS DE LA CAIGUDES D'OBJECTES DES DE ZONES SUPERIORS:
S'han de protegir els accessos o passos a l'obra, i les zones perimetrals de la mateixa de les possibles caigudes d'objectes des de les plantes superiors o la coberta.
L'estructura de protecció ha de ser adequada a la màxima alçada possible de caiguda d'objectes i al pes màxim previsible d'aquests objectes. L'impacte previst sobre la protecció no haurà de produir una deformació que pugui afectar a les persones que estiguin per sota de la protecció.
2.- CONDICIONS DEL PROCÉS D'EXECUCIÓ
Abans d'utilitzar un SPC es comprovarà que les seves proteccions i condicions d'ús són les adequades al risc que es vol prevenir, i que la seva instal·lació no representa un perill per a tercers.
El muntatge i desmuntatge dels SPC hauran de realitzar-se seguint les instruccions del projectista, fabricant i/o subministrador.
Les eines que es facin servir per al muntatge de SPC hauran de ser de característiques adequades a l'operació a realitzar. La seva utilització i transport no implicarà riscos per a la seguretat dels treballadors.

Les operacions de manteniment, ajustament, desbloqueig, revisió o reparació dels SPC que puguin suposar un perill per a la seguretat dels treballadors es realitzaran després d'haver aturat l'activitat.
Quan la parada no sigui possible, s'adoptaran les mesures necessàries perquè aquestes operacions es realitzin de forma segura o fora de les zones perilloses.
S'ha de portar control del nombre d'utilitzacions i del temps de col·locació dels SPC i dels seus components, per tal de no sobrepassar la seva vida útil, d'acord amb les instruccions del fabricant.
Els SPC que es retirin de servei hauran de romandre amb els seus components d'eficàcia preventiva o hauran de prendre's les mesures necessàries per a impossibilitar el seu ús.
BARANES DE PROTECCIÓ:
Durant el muntatge i desmuntatge, els operaris hauran d'estar protegits contra les caigudes d'alçada mitjançant proteccions individuals, quan a causa al procés, les baranes perdin la funció de protecció col·lectiva.
PROTECCIÓ AMB XARXES I PESCANTS:
No es pot instal·lar el sistema de xarxes i pescants fins que l'embossament de la xarxa resti a una alçada de terra suficient per tal que en cas de caiguda, la deformació de la xarxa no permeti que el cos caigut toqui al terra (normalment a partir del segon sostre en construcció per sobre del terra).
3.- UNITAT I CRITERI D'AMIDAMENT
Es mesurarà en les unitats indicades a cada partida d'obra amb els criteris següents:
Totes les unitats d'obra inclouen en el seu preu el seu muntatge, el manteniment en condicions d'us segures durant tot el temps que l'obra les necessiti, i el seu desmuntatge i transport al lloc d'aplec si son reutilitzables, o fins a l'abocador si no es poden tornar a utilitzar.
4.- NORMATIVA DE COMPLIMENT OBLIGATORI
Real Decreto 1215/1997, de 18 de julio por el que se establecen las disposiciones mínimas de seguridad y salud para la utilización por los trabajadores de los equipos de trabajo.
Real Decreto 1627/1997, de 24 de octubre, por el que se establecen disposiciones mínimas de seguridad y de salud en las obras de construcción.
Real Decreto 486/1997, de 14 de abril, por el que se establecen las disposiciones mínimas de seguridad y salud en los lugares de trabajo.
Orden de 9 de marzo de 1971 por la que se aprueba la Ordenanza General de Seguridad e Higiene en el Trabajo.
Orden de 20 de mayo de 1952, por la que se aprueba el Reglamento de Seguridad e Higiene del trabajo en la indústria de la construcción.
Convenio OIT número 62 de 23 de junio de 1937. Prescripciones de seguridad en la indústria de la edificación
UNE-EN 1263-2:2004 Redes de seguridad. Parte 2: Requisitos de seguridad para los límites de instalación.

H152 Familia 152

0.- ELEMENTS QUE CONTEMPLA EL PLEC

H1523251,H1522111.

1.- DEFINICIÓ I CONDICIONS DE LES PARTIDES D'OBRA EXECUTADES
Sistemes de Protecció Col·lectiva (SPC) són un conjunt de peces o òrgans units entre si, associats de forma solidària, destinat a l'apantallament i interposició física, que s'oposa a una energia natural que es troba fora de control, amb la finalitat d'impedir o reduir les conseqüències del contacte amb les persones o els béns materials circumdants, susceptibles de protecció.
S'han considerat els tipus de protecció següents:
- Proteccions superficials de caigudes de persones o objectes: - Protecció de forats verticals amb vela de lona - Protecció de perímetre de sostre amb xarxa i pescants - Protecció de perímetre de sostre amb xarxa entre sostres - Protecció de forats verticals o horitzontals amb xarxa, malla electrosoldada o taulers de fusta - Protecció de bastides i muntacàrregues amb malla de polietilè - Protecció de zones inferiors de la caiguda d'objectes amb suports amb mènsula i xarxes - Protecció de zones inferiors de la caiguda d'objectes amb estructura i sostre de fusta - Protecció front a projecció de partícules incandescents amb manta ignífuga i xarxa de seguretat - Protecció de talús amb malla metàl·lica i làmina de polietilè - Protecció de projeccions per voladures amb matalàs de xarxa ancorada perimetralment
- Proteccions lineals front a caigudes de persones o objectes: - Baranes de protecció del

perímetre del sostre, escales o buits a l'estructura - Barana de protecció a la coronació d'una excavació - Empara d'advertència amb xarxa de poliamida d'1 m d'alçada - Plataforma de treball de fins a 1 m amplada amb baranes i sòcol - Plataforma de treball en voladís de fins a 1 m amplada amb baranes i sòcol - Línia per a subjecció de cinturons de seguretat - Passadís de protecció front a caigudes d'objectes, amb sostre i laterals coberts - Marquesines de protecció front a caigudes d'objectes, amb estructura i plataforma - Protecció front a despreniments del terreny, a mitja vessant, amb estacada i malla - Protecció de caigudes dins de rases amb terres deixades a la vora
- Proteccions puntual front a caigudes de persones o objectes - Plataforma per a càrrega i descàrrega de materials ancorada als sostres - Comporta basculant per a càrrega i descàrrega de materials ancorada als sostres - Topall per a descàrrega de camions en zones d'excavació
- Anellat per a escales de ma - Marquesina de protecció accés aparell elevadors - Pont volant metàl·lic amb plataforma de treball en voladís
- Protecció de les zones de treball front els agents atmosfèrics - Pantalla de protecció front al vent - Cobert amb estructura i vela per a protegir del sol
- Elements de protecció en l'ús de maquinaria
- Proteccions per al treball en zones amb tensió elèctrica
CONDICIONS GENERALS:
Els SPC s'instal·laran, disposaran i utilitzaran de manera que es redueixin els riscos per als treballadors exposats a l'energia fora de control protegides pel SPC, i pels usuaris d'Equip, Màquines o Màquines Eines i/o per tercers, exposats a aquests.
Han d'instal·lar-se i utilitzar-se de forma que no puguin caure, bolcar o desplaçar-se incontroladament, posant en perill la seguretat de persones o bens.
Han d'estar muntats tenint en compte la necessitat d'espai lliure entre els elements mòbils dels SPC i els elements fixos o mòbils del seu entorn. Els treballadors hauran de poder accedir i romandre en condicions de seguretat en tots els llocs necessaris per a utilitzar, ajustar o mantenir els SPC.
Els SPC s'han d'utilitzar només per les operacions i a les condicions indicades pel projectista i el fabricant del mateix. Si les instruccions d'us del fabricant o projectista del SPC indiquen la necessitat d'utilitzar algun EPI per a la realització d'alguna operació relacionada amb aquest, es obligatori utilitzar-lo en fer aquestes operacions.
Quan s'emprin SPC amb elements perillosos accessibles que no puguin ser protegits totalment, s'hauran d'adoptar les precaucions i utilitzar proteccions individuals apropiades per a reduir els riscos als mínims possibles.
Els SPC deixaran d'utilitzar-se si es deterioren, trenquen o pateixen altres circumstàncies que comprometin l'eficàcia de la seva funció.
Quan durant la utilització d'un SPC sigui necessari netejar o retirar residus propers a un element perillós, l'operació haurà de realitzar-se amb els mitjans auxiliars adequats i que garanteixin una distància de seguretat suficient.
BARANES DE PROTECCIÓ:
Protecció provisional dels buits verticals i perímetre de plataformes de treball, susceptibles de permetre la caiguda de persones o objectes des d'una alçada superior a 2 m.
Ha d'estar constituïda per:
- Muntants d'1 m d'alçada sobre el paviment fixats a un element estructural
- Passamans superior horitzontal, a 1 m. d'alçada, sòlidament ancorat al muntant.
- Travesser horitzontal, barra intermitja, o pany de gelosia (tipus xarxa tenis o xarxa electrosoldada), rigiditzat perimetralment, amb una llum màxima de retícula 0,15 m.
- Entornpeu de 15 - 20 cm d'alçada.
El conjunt de la barana de protecció tindrà sòlidament ancorats tots els seus elements entre si i a un element estructural estable, i serà capaç de resistir en el seu conjunt una empenta frontal d'1,5 kN/m.
PROTECCIÓ AMB XARXES I PESCANTS:
El conjunt del sistema està constituït per panys de xarxa de seguretat segons norma EN 1263 - 1, col·locats amb el seu costat menor (7 m) en sentit vertical, suportats superiorment per pescants, i subjectats inferiorment al sostre de la planta per sota de la que està en construcció.
Lateralment les xarxes han d'estar unides amb cordó de poliamida de 6 mm de diàmetre.
La xarxa ha de fer una bossa per sota de la planta inferior, per tal que una persona u objecte que caigués no es dones un cop amb l'estructura.
Les cordes de fixació inferiors i superiors han de ser de poliamida d'alta tenacitat, de 12 mm de diàmetre.
La xarxa s'ha de fixar al sostre amb ancoratges encastats al mateix cada 50 cm.
La distància entre els pescants ha de ser la indicada pel fabricant, i de 2,5 m si no existís cap indicació. Han d'estar fixades verticalment a dues plantes inferiors, i a la planta que protegeix, amb peces d'acer encastades als sostres.
PROTECCIONS DE LA CAIGUDES D'OBJECTES DES DE ZONES SUPERIORS:
S'han de protegir els accessos o passos a l'obra, i les zones perimetrals de la mateixa de les possibles caigudes d'objectes des de les plantes superiors o la coberta.
L'estructura de protecció ha de ser adequada a la màxima alçada possible de caiguda d'objectes i al pes màxim previsible d'aquests objectes. L'impacte previst sobre la protecció no haurà de produir

una deformació que pugui afectar a les persones que estiguin per sota de la protecció.
2.- CONDICIONS DEL PROCÉS D'EXECUCIÓ
Abans d'utilitzar un SPC es comprovarà que les seves proteccions i condicions d'ús són les adequades al risc que es vol prevenir, i que la seva instal·lació no representa un perill per a tercers.
El muntatge i desmuntatge dels SPC hauran de realitzar-se seguint les instruccions del projectista, fabricant i/o subministrador.
Les eines que es facin servir per al muntatge de SPC hauran de ser de característiques adequades a l'operació a realitzar. La seva utilització i transport no implicarà riscos per a la seguretat dels treballadors.
Les operacions de manteniment, ajustament, desbloqueig, revisió o reparació dels SPC que puguin suposar un perill per a la seguretat dels treballadors es realitzaran després d'haver aturat l'activitat.
Quan la parada no sigui possible, s'adoptaran les mesures necessàries perquè aquestes operacions es realitzin de forma segura o fora de les zones perilloses.
S'ha de portar control del nombre d'utilitzacions i del temps de col·locació dels SPC i dels seus components, per tal de no sobrepassar la seva vida útil, d'acord amb les instruccions del fabricant.
Els SPC que es retirin de servei hauran de romandre amb els seus components d'eficàcia preventiva o hauran de prendre's les mesures necessàries per a impossibilitar el seu ús.
BARANES DE PROTECCIÓ:
Durant el muntatge i desmuntatge, els operaris hauran d'estar protegits contra les caigudes d'alçada mitjançant proteccions individuals, quan a causa al procés, les baranes perdin la funció de protecció col·lectiva.
PROTECCIÓ AMB XARXES I PESCANTS:
No es pot instal·lar el sistema de xarxes i pescants fins que l'embossament de la xarxa resti a una alçada de terra suficient per tal que en cas de caiguda, la deformació de la xarxa no permeti que el cos caigut toqui al terra (normalment a partir del segon sostre en construcció per sobre del terra).
3.- UNITAT I CRITERI D'AMIDAMENT
Es mesurarà en les unitats indicades a cada partida d'obra amb els criteris següents:
Totes les unitats d'obra inclouen en el seu preu el seu muntatge, el manteniment en condicions d'us segures durant tot el temps que l'obra les necessiti, i el seu desmuntatge i transport al lloc d'aplec si son reutilitzables, o fins a l'abocador si no es poden tornar a utilitzar.
4.- NORMATIVA DE COMPLIMENT OBLIGATORI
Real Decreto 1215/1997, de 18 de julio por el que se establecen las disposiciones mínimas de seguridad y salud para la utilización por los trabajadores de los equipos de trabajo.
Real Decreto 1627/1997, de 24 de octubre, por el que se establecen disposiciones mínimas de seguridad y de salud en las obras de construcción.
Real Decreto 486/1997, de 14 de abril, por el que se establecen las disposiciones mínimas de seguridad y salud en los lugares de trabajo.
Orden de 9 de marzo de 1971 por la que se aprueba la Ordenanza General de Seguridad e Higiene en el Trabajo.
Orden de 20 de mayo de 1952, por la que se aprueba el Reglamento de Seguridad e Higiene del trabajo en la indústria de la construcción.
Convenio OIT número 62 de 23 de junio de 1937. Prescripciones de seguridad en la indústria de la edificación
UNE-EN 1263-2:2004 Redes de seguridad. Parte 2: Requisitos de seguridad para los límites de instalación.

H153 Familia 153

0.- ELEMENTS QUE CONTEMPLA EL PLEC

H1534001,H153A9F1.

1.- DEFINICIÓ I CONDICIONS DE LES PARTIDES D'OBRA EXECUTADES
Sistemes de Protecció Col·lectiva (SPC) són un conjunt de peces o òrgans units entre si, associats de forma solidària, destinat a l'apantallament i interposició física, que s'oposa a una energia natural que es troba fora de control, amb la finalitat d'impedir o reduir les conseqüències del contacte amb les persones o els béns materials circumdants, susceptibles de protecció.
S'han considerat els tipus de protecció següents:
- Proteccions superficials de caigudes de persones o objectes: - Protecció de forats verticals

amb vela de lona - Protecció de perímetre de sostre amb xarxa i pescants - Protecció de perímetre de sostre amb xarxa entre sostres - Protecció de forats verticals o horitzontals amb xarxa, malla electrosoldada o taulers de fusta - Protecció de bastides i muntacàrregues amb malla de polietilè - Protecció de zones inferiors de la caiguda d'objectes amb suports amb mènsula i xarxes - Protecció de zones inferiors de la caiguda d'objectes amb estructura i sostre de fusta - Protecció front a projecció de partícules incandescents amb manta ignífuga i xarxa de seguretat - Protecció de talús amb malla metàl·lica i làmina de polietilè - Protecció de projeccions per voladures amb matalàs de xarxa ancorada perimetralment
- Proteccions lineals front a caigudes de persones o objectes: - Baranes de protecció del perímetre del sostre, escales o buits a l'estructura - Barana de protecció a la coronació d'una excavació - Empara d'advertència amb xarxa de poliamida d'1 m d'alçada - Plataforma de treball de fins a 1 m amplada amb baranes i sòcol - Plataforma de treball en voladís de fins a 1 m amplada amb baranes i sòcol - Línia per a subjecció de cinturons de seguretat - Passadís de protecció front a caigudes d'objectes, amb sostre i laterals coberts - Marquesines de protecció front a caigudes d'objectes, amb estructura i plataforma - Protecció front a despreniments del terreny, a mitja vessant, amb estacada i malla - Protecció de caigudes dins de rases amb terres deixades a la vora
- Proteccions puntual front a caigudes de persones o objectes - Plataforma per a càrrega i descàrrega de materials ancorada als sostres - Comporta basculant per a càrrega i descàrrega de materials ancorada als sostres - Topall per a descàrrega de camions en zones d'excavació
- Anellat per a escales de ma - Marquesina de protecció accés aparell elevadors - Pont volant metàl·lic amb plataforma de treball en voladís
- Protecció de les zones de treball front els agents atmosfèrics - Pantalla de protecció front al vent - Cobert amb estructura i vela per a protegir del sol
- Elements de protecció en l'ús de maquinaria
- Proteccions per al treball en zones amb tensió elèctrica
CONDICIONS GENERALS:
Els SPC s'instal·laran, disposaran i utilitzaran de manera que es redueixin els riscos per als treballadors exposats a l'energia fora de control protegides pel SPC, i pels usuaris d'Equip, Màquines o Màquines Eines i/o per tercers, exposats a aquests.
Han d'instal·lar-se i utilitzar-se de forma que no puguin caure, bolcar o desplaçar-se incontroladament, posant en perill la seguretat de persones o bens.
Han d'estar muntats tenint en compte la necessitat d'espai lliure entre els elements mòbils dels SPC i els elements fixos o mòbils del seu entorn. Els treballadors hauran de poder accedir i romandre en condicions de seguretat en tots els llocs necessaris per a utilitzar, ajustar o mantenir els SPC.
Els SPC s'han d'utilitzar només per les operacions i a les condicions indicades pel projectista i el fabricant del mateix. Si les instruccions d'us del fabricant o projectista del SPC indiquen la necessitat d'utilitzar algun EPI per a la realització d'alguna operació relacionada amb aquest, es obligatori utilitzar-lo en fer aquestes operacions.
Quan s'emprin SPC amb elements perillosos accessibles que no puguin ser protegits totalment, s'hauran d'adoptar les precaucions i utilitzar proteccions individuals apropiades per a reduir els riscos als mínims possibles.
Els SPC deixaran d'utilitzar-se si es deterioren, trenquen o pateixen altres circumstàncies que comprometin l'eficàcia de la seva funció.
Quan durant la utilització d'un SPC sigui necessari netejar o retirar residus propers a un element perillós, l'operació haurà de realitzar-se amb els mitjans auxiliars adequats i que garanteixin una distància de seguretat suficient.
BARANES DE PROTECCIÓ:
Protecció provisional dels buits verticals i perímetre de plataformes de treball, susceptibles de permetre la caiguda de persones o objectes des d'una alçada superior a 2 m.
Ha d'estar constituïda per:
- Muntants d'1 m d'alçada sobre el paviment fixats a un element estructural
- Passamans superior horitzontal, a 1 m. d'alçada, sòlidament ancorat al muntant.
- Travesser horitzontal, barra intermitja, o pany de gelosia (tipus xarxa tenis o xarxa electrosoldada), rigiditzat perimetralment, amb una llum màxima de retícula 0,15 m.
- Entornpeu de 15 - 20 cm d'alçada.
El conjunt de la barana de protecció tindrà sòlidament ancorats tots els seus elements entre si i a un element estructural estable, i serà capaç de resistir en el seu conjunt una empenta frontal d'1,5 kN/m.
PROTECCIÓ AMB XARXES I PESCANTS:
El conjunt del sistema està constituït per panys de xarxa de seguretat segons norma EN 1263 - 1, col·locats amb el seu costat menor (7 m) en sentit vertical, suportats superiorment per pescants, i subjectats inferiorment al sostre de la planta per sota de la que està en construcció.
Lateralment les xarxes han d'estar unides amb cordó de poliamida de 6 mm de diàmetre.
La xarxa ha de fer una bossa per sota de la planta inferior, per tal que una persona u objecte que caigués no es dones un cop amb l'estructura.
Les cordes de fixació inferiors i superiors han de ser de poliamida d'alta tenacitat, de 12 mm de diàmetre.

La xarxa s'ha de fixar al sostre amb ancoratges encastats al mateix cada 50 cm.
La distància entre els pescants ha de ser la indicada pel fabricant, i de 2,5 m si no existís cap indicació. Han d'estar fixades verticalment a dues plantes inferiors, i a la planta que protegeix, amb peces d'acer encastades als sostres.
PROTECCIONS DE LA CAIGUDES D'OBJECTES DES DE ZONES SUPERIORS:
S'han de protegir els accessos o passos a l'obra, i les zones perimetrals de la mateixa de les possibles caigudes d'objectes des de les plantes superiors o la coberta.
L'estructura de protecció ha de ser adequada a la màxima alçada possible de caiguda d'objectes i al pes màxim previsible d'aquests objectes. L'impacte previst sobre la protecció no haurà de produir una deformació que pugui afectar a les persones que estiguin per sota de la protecció.
2.- CONDICIONS DEL PROCÉS D'EXECUCIÓ
Abans d'utilitzar un SPC es comprovarà que les seves proteccions i condicions d'ús són les adequades al risc que es vol prevenir, i que la seva instal·lació no representa un perill per a tercers.
El muntatge i desmuntatge dels SPC hauran de realitzar-se seguint les instruccions del projectista, fabricant i/o subministrador.
Les eines que es facin servir per al muntatge de SPC hauran de ser de característiques adequades a l'operació a realitzar. La seva utilització i transport no implicarà riscos per a la seguretat dels treballadors.
Les operacions de manteniment, ajustament, desbloqueig, revisió o reparació dels SPC que puguin suposar un perill per a la seguretat dels treballadors es realitzaran després d'haver aturat l'activitat.
Quan la parada no sigui possible, s'adoptaran les mesures necessàries perquè aquestes operacions es realitzin de forma segura o fora de les zones perilloses.
S'ha de portar control del nombre d'utilitzacions i del temps de col·locació dels SPC i dels seus components, per tal de no sobrepassar la seva vida útil, d'acord amb les instruccions del fabricant.
Els SPC que es retirin de servei hauran de romandre amb els seus components d'eficàcia preventiva o hauran de prendre's les mesures necessàries per a impossibilitar el seu ús.
BARANES DE PROTECCIÓ:
Durant el muntatge i desmuntatge, els operaris hauran d'estar protegits contra les caigudes d'alçada mitjançant proteccions individuals, quan a causa al procés, les baranes perdin la funció de protecció col·lectiva.
PROTECCIÓ AMB XARXES I PESCANTS:
No es pot instal·lar el sistema de xarxes i pescants fins que l'embossament de la xarxa resti a una alçada de terra suficient per tal que en cas de caiguda, la deformació de la xarxa no permeti que el cos caigut toqui al terra (normalment a partir del segon sostre en construcció per sobre del terra).
3.- UNITAT I CRITERI D'AMIDAMENT
Es mesurarà en les unitats indicades a cada partida d'obra amb els criteris següents:
Totes les unitats d'obra inclouen en el seu preu el seu muntatge, el manteniment en condicions d'us segures durant tot el temps que l'obra les necessiti, i el seu desmuntatge i transport al lloc d'aplec si son reutilitzables, o fins a l'abocador si no es poden tornar a utilitzar.
4.- NORMATIVA DE COMPLIMENT OBLIGATORI
Real Decreto 1215/1997, de 18 de julio por el que se establecen las disposiciones mínimas de seguridad y salud para la utilización por los trabajadores de los equipos de trabajo.
Real Decreto 1627/1997, de 24 de octubre, por el que se establecen disposiciones mínimas de seguridad y de salud en las obras de construcción.
Real Decreto 486/1997, de 14 de abril, por el que se establecen las disposiciones mínimas de seguridad y salud en los lugares de trabajo.
Orden de 9 de marzo de 1971 por la que se aprueba la Ordenanza General de Seguridad e Higiene en el Trabajo.
Orden de 20 de mayo de 1952, por la que se aprueba el Reglamento de Seguridad e Higiene del trabajo en la indústria de la construcción.
Convenio OIT número 62 de 23 de junio de 1937. Prescripciones de seguridad en la indústria de la edificación
UNE-EN 1263-2:2004 Redes de seguridad. Parte 2: Requisitos de seguridad para los límites de instalación.

H645 Familia 645

0.- ELEMENTS QUE CONTEMPLA EL PLEC

H6452131.

1.- DEFINICIÓ I CONDICIONS DE LES PARTIDES D'OBRA EXECUTADES
Col·locació de tanca provisional de 2 m d'alçària, de planxa grecada d'acer, fixada a peus d'acer conformat amb desmuntatge inclòs.
L'execució de la unitat d'obra inclou les operacions següents:
- Replanteig
- Col·locació dels peus
- Col·locació de les planxes entre els suports
- Desmuntatge del conjunt
CONDICIONS GENERALS:
La tanca ha de quedar ben fixada al suport. Ha d'estar aplomada i amb els angles i els nivells previstos.
Els muntants han de quedar verticals, independentment del pendent del terreny.
Toleràncies d'execució:
- Distància entre els suports: ± 5 mm
- Replanteig: ± 10 mm
- Nivell: ± 5 mm
- Aplomat: ± 5 mm
2.- CONDICIONS DEL PROCÉS D'EXECUCIÓ
Durant tot el procés constructiu, s'ha de garantir la protecció contra les empentes i els impactes i s'ha de mantenir l'aplomat amb l'ajuda d'elements auxiliars.
3.- UNITAT I CRITERI D'AMIDAMENT
m de llargària amidada segons les especificacions de la DT.
4.- NORMATIVA DE COMPLIMENT OBLIGATORI
No hi ha normativa de compliment obligatori.

H64Z Familia 64Z

0.- ELEMENTS QUE CONTEMPLA EL PLEC

H64Z1111,H64Z1511.

1.- DEFINICIÓ I CONDICIONS DE LES PARTIDES D'OBRA EXECUTADES
Porta de planxa d'acer galvanitzat emmarcada en un bastiment de tub d'acer galvanitzat, col·locada sobre muntants de suport de tanca mòbil, amb tots els mecanismes per a un funcionament correcte d'obertura i tancament.
L'execució de la unitat d'obra inclou les operacions següents:
- Replanteig
- Muntatge de la porta
- Falcat provisional
- Neteja i protecció
CONDICIONS GENERALS:
Ha d'obrir i tancar correctament.
Ha de quedar ben aplomat i al nivell previst.
El conjunt no ha de tenir deformacions, cops, despreniments ni d'altres defectes superficials que perjudiquin el seu funcionament correcte.
El bastiment ha d'estar travat a l'obra per mitjà d'ancoratges galvanitzats.
Distància entre els ancoratges galvanitzats: <= 60 cm
Distància d'ancoratges galvanitzats als extrems: <= 30 cm
Toleràncies d'execució:
- Replanteig: ± 10 mm
- Nivell: ± 3 mm
- Aplomat: ± 3 mm
2.- CONDICIONS DEL PROCÉS D'EXECUCIÓ
No hi han condicions específiques del procés d'execució.
3.- UNITAT I CRITERI D'AMIDAMENT
Unitat mesurada segons les especificacions de la DT.
4.- NORMATIVA DE COMPLIMENT OBLIGATORI
No hi ha normativa de compliment obligatori.

HBC1 Familia BC1

0.- ELEMENTS QUE CONTEMPLA EL PLEC

HBC1JF01.

1.- DEFINICIÓ I CONDICIONS DE LES PARTIDES D'OBRA EXECUTADES
L'abalisament consisteix en la delimitació d'una zona a fi d'acotar uns límits que no es desitja que siguin ultrapassats.
CONDICIONS D'UTILITZACIÓ:
Per a la utilització de la senyalització de seguretat s'ha de partir dels següents principis generals:
- L'abalisament mai no elimina el risc
- Un correcte abalisament no dispensa de l'adopció de mesures de seguretat i protecció per part dels responsables de la seguretat
- Els destinataris hauran de tenir un coneixement adequat del sistema d'abalisament
- L' abalisament indiscriminat pot provocar confusió o despreocupació en qui ho rebi, eliminant la seva eficàcia preventiva
CRITERIS DE SENYALITZACIÓ PROVISIONAL EN LES OBRES DE CONSTRUCCIÓ:
- L'emplaçament de l'abalisament serà accessible, estarà ben il·luminat i serà fàcilment visible.
- L'abalisament hauran de retirar-se quan deixi d'existir la situació que justificava el seu emplaçament.
CRITERIS D' ABALISAMENT VIAL EN OBRES DE CARRETERES:
- No s'iniciaran obres que afectin a la lliure circulació sense haver col·locat la corresponent senyalització, abalisament i, en el seu cas, defenses. La seva forma, suport, colors, pictogrames i dimensions es correspondran amb l'establert a la Norma de Carreteres 8.3.- IC i catàleg d'Elements de Senyalització, Abalisament i Defensa per a circulació vial.
- Les barreres tubulars portàtils, solament poden utilitzar-se com element de defensa o abalisament, si disposen en el costat de circulació, de superfícies planes i reflectores. Els elements de defensa són els del tipus TD (barrera "Jersei" o barana metàl·lica).
- Tota senyalització d'obres que exigeixi l'ocupació de part de l'explanació de la carretera, es compondrà, com a mínim, dels següents elements:
- Senyal de perill "OBRES" (Placa TP 18).
- Barrera que limiti frontalment la zona no utilitzable de l'explanació.
- La placa "OBRES" haurà d'estar, com a mínim, a 150 m i, com a màxim, a 250 m de la barrera, en funció de la visibilitat del tram, de la velocitat del tràfic i del número de senyals complementaris, que es necessitin col·locar entre senyal i barrera. Finalitzats els treballs hauran de retirar-se absolutament, si no queda cap obstacle en la calçada.
- Per a l'abalisament de carrils provisionals s'adoptaran les següents precaucions:
- Col·locació de cons separats 5 10 m en corba i doble recta.
- Marca vial (pintura taronja) sobre el paviment.
- Captafars separats 5 10 m en corba i doble recta.
- Tots els abalisaments seran clarament visibles, i per la nit reflectors.
- Les barreres portàtils duran sempre en els seus extrems llums pròpies (vermelles fixes en el sentit de la marxa i grogues fixes o centellejants en el contrari). També duran llums grogues en ambdós extrems quan estiguin en el centre de la calçada, amb circulació per ambdós costats.
- En les carreteres el tràfic de les quals sigui d'intensitat diària superior a 500 vehicles, les barreres portàtils tindran reflectors a les bandes vermelles. Quan la intensitat sigui inferior, podran emprar-se captallums o bandes reflectores verticals de 10 cm d'espessor, centrades sobre cadascuna de les bandes vermelles.
2.- CONDICIONS DEL PROCÉS D'EXECUCIÓ
Es seguiran les recomanacions d'emmagatzematge i atenció, fixats pel fabricant i la DGT.
Es reemplaçaran els elements, es netejaran, es farà un manteniment i es col·locaran en el lloc assignat, seguint les instruccions del fabricant i la DGT.
S'emmagatzemaran en compartiments amplis i secs, amb temperatures compreses entre 15 i 25 °C.
Els estocs i les entregues estaran documentades i custodiades, amb justificant de recepció i rebut, per un responsable delegat per l'empresa.
La vida útil dels senyals i abalisaments és limitada, degut tant al seu desgast prematur per l'ús, com a actuacions de vandalisme o atemptat patrimonial, amb independència que hagin estat o no utilitzades.
3.- UNITAT I CRITERI D'AMIDAMENT

ELEMENTS AMIDATS PER UNITATS:
Unitat mesurada segons les especificacions de la DT.
4.- NORMATIVA DE COMPLIMENT OBLIGATORI
Ley 31/1995, de 8 de noviembre, de prevención de riesgos laborales.
Real Decreto 485/1997, de 14 de abril, sobre disposiciones mínimas en materia de señalización de seguridad y salud en el trabajo.
Orden de 31 de agosto de 1987 sobre señalización, balizamiento, defensa, limpieza y terminación de obras fijas en vías fuera de poblado.(Instrucción 8.3-IC).
Real Decreto 842/2002 de 2 de agosto, por el que se aprueba el Reglamento Electrotécnico de Baja Tensión. REBT 2002.

HM31 Familia M31

0.- ELEMENTS QUE CONTEMPLA EL PLEC

HM31161J.

1.- DEFINICIÓ I CONDICIONS DE LES PARTIDES D'OBRA EXECUTADES
Extintors de pols seca polivalent o anhídrid carbònic, pintats o cromats.
L'execució de la unitat d'obra inclou les operacions següents:
- Col·locació del suport al parament.
- Col·locació de l'extintor al suport.
CARACTERÍSTIQUES GENERALS:
La posició ha de ser la reflectida a la DT o, en el seu defecte, la indicada per la DF.
S'ha de situar prop dels accessos a la zona protegida i cal que sigui visible i accessible.
Alçària sobre el paviment de la part superior de l'extintor: <= 1700 mm
Toleràncies d'instal·lació:
- Posició: ± 50 mm
- Horitzontalitat i aplomat: ± 3 mm
COL·LOCAT AMB SUPORT A LA PARET:
El suport ha de quedar fixat sòlidament, pla i aplomat sobre el parament.
2.- CONDICIONS DEL PROCÉS D'EXECUCIÓ
No hi han condicions específiques del procés d'instal·lació.
3.- UNITAT I CRITERI D'AMIDAMENT
Unitat de quantitat instal·lada, mesurada segons les especificacions de la DT.
4.- NORMATIVA DE COMPLIMENT OBLIGATORI
Real Decreto 513/2017, de 22 de mayo, por el que se aprueba el Reglamento de instalaciones de protección contra incendios.
Corrección de errores del Real Decreto 513/2017, de 22 de mayo, por el que se aprueba el Reglamento de instalaciones de protección contra incendios.
Resolució de 22 de març de 1995, de designació del laboratori general d'assaigs i investigacions com a organisme de control per la certificació de productes, d'acord amb el Reial Decret 1942/1993, que aprova el reglament CPI.
5.- CONDICIONS DE CONTROL D'EXECUCIÓ I DE L'OBRA ACABADA
CONTROL D'EXECUCIÓ. OPERACIONS DE CONTROL:
Les tasques de control a realitzar són les següents:
- Comprovació que l'empresa instal·ladora es troba inscrita en el registre d'empreses instal·ladores/mantenidores de sistemes de protecció contra incendis.
- Comprovació de la correcta implantació de la instal·lació d'extintors mòbils
- Control de la correcta situació dels extintors segons especificacions del projecte, verificar:
- Col·locació d'extintors a una alçada de <= 1,7 m. - Accessibilitat i situació propera a una sortida - Situació a les zones amb més risc d'incendis - Distància a recórrer fins a arribar a un extintor <= 15 m. - Senyalització dels extintors
CONTROL DE L'OBRA ACABADA. OPERACIONS DE CONTROL:
Les tasques de control a realitzar són les següents:
- Elaborar informe amb les comprovacions i mesures realitzades
CRITERIS DE PRESA DE MOSTRES:
S'ha de comprovar un nombre determinat d'extintors, fixat en cada cas per la DF. S'ha de procurar mostrejar les diferents zones, especialment aquelles amb un risc més elevat. Zones amb transformadors, motors, calderes, quadres elèctrics, sales de màquines, locals d'emmagatzematge de combustible i productes inflamables, etc.

INTERPRETACIÓ DE RESULTATS I ACTUACIONS EN CAS D'INCOMPLIMENT:
En cas de resultats negatius i anomalies, s'han de corregir els defectes sempre que sigui possible, en cas contrari s'ha de substituir el material afectat.

HQ EQUIPAMENTS

HQU EQUIPAMENTS PER A PERSONAL D'OBRA

HQU1 Familia QU1

0.- ELEMENTS QUE CONTEMPLA EL PLEC

HQU1B150,HQU1D190,HQU1E170.

1.- DEFINICIÓ I CONDICIONS DE LES PARTIDES D'OBRA EXECUTADES
Casetes modulars prefabricades per a acollir les instal·lacions provisionals a utilitzar pel personal d'obra, durant el temps de la seva execució, en condicions de salubritat i confort.
Als efectes del present Estudi de Seguretat i Salut es contemplen únicament les casetes modulars prefabricades, per a la seva utilització majoritàriament assumida en el sector.
La seva instal·lació és obligatòria en obres en què es contracten a més de 20 treballadors (contractats + subcontractats + autònoms) per un temps igual o superior a 15 dies. Per tal motiu, respecte a les instal·lacions del personal, s'ha d'estudiar la possibilitat de poder incloure-hi al personal de subcontractada amb inferior número de treballadors, de manera que tot el personal que hi participi pugui gaudir d'aquests serveis, descomptant aquesta prestació del pressupost de Seguretat assignat al Subcontractista o mitjançant qualsevol altra fórmula econòmica de tal manera que no vagi en detriment de cap de les parts.
Si per les característiques i durada de l'obra, es necessités la construcció "in situ" d'aquest tipus d'implantació per al personal, les característiques, superfícies habilitades i qualitats, es correspondran amb les habituals i comunes a les restants partides d'una obra d'edificació, amb uns mínims de qualitat equivalent al de les edificacions socials de protecció oficial, havent-se de realitzar un projecte i pressupost específic a tal fi, que s'adjuntarà a l'Estudi de Seguretat i Salut de l'obra.
CONDICIONS D'UTILITZACIÓ:
El contractista està obligat a posar a disposició del personal contractat, les instal·lacions provisionals de salubritat i confort, en les condicions d'utilització, manteniment i amb l'equipament suficient, digne i adequat per a assegurar les mateixes prestacions que la llei estableix per a tot centre de treball industrial.
Els treballadors usuaris de les instal·lacions provisionals de salubritat i confort, estan obligats a utilitzar els esmentats serveis, sense menyspreu de la seva integritat patrimonial, i preservant en el seu àmbit personal d'utilització, les condicions d'ordre i neteja habituals del seu entorn quotidià.
Diàriament es destinarà un personal mínim, per a fer-se càrrec del buidat de recipients d'escombraries i la seva retirada, així com el manteniment d'ordre, neteja i equipament de les casetes provisionals del personal d'obra i el seu entorn d'implantació.
Es tractarà regularment amb productes bactericides i antiparasitaris els punts susceptibles de riscos higiènics o infeccions produïdes per bactèries, animals o paràsits.
2.- CONDICIONS DEL PROCÉS D'EXECUCIÓ
Es seguiran escrupulosament les recomanacions de manteniment, fixats pel fabricant o llogater.
Es reemplaçaran els elements deteriorats, es netejaran, engreixaran, pintaran, ajustaran i es col·locaran en el lloc assignat, seguint les instruccions del fabricant o llogater.
Per ordre d'importància, prevaldrà el "Manteniment Predictiu" sobre el "Manteniment Preventiu" i aquest sobre el "Manteniment Correctiu" (o reparació d'avaria).
3.- UNITAT I CRITERI D'AMIDAMENT
ELEMENTS AMIDATS PER MESOS:
Les casetes provisionals per a la salubritat i confort del personal d'obra es comptabilitzaran per amortització temporal, en forma de Lloguer Mensual (intern d'empresa si les casetes són propietat del contractista), en funció d'un criteri estimat de necessitats d'utilització durant l'execució de l'obra.
Aquesta repercussió de l'amortització temporal, serà ascendent i descendent en funció del volum de treballadors simultanis presents a cada fase d'obra.
ELEMENTS AMIDATS PER UNITATS:

Unitat de quantitat col·locada, mesurada segons les especificacions de la DT.
4.- NORMATIVA DE COMPLIMENT OBLIGATORI
Ley 31/1995, de 8 de noviembre, de prevención de riesgos laborales.
Real Decreto 486/1997, de 14 de abril, por el que se establecen las disposiciones mínimas de seguridad y salud en los lugares de trabajo.
Real Decreto 1627/1997, de 24 de octubre, por el que se establecen disposiciones mínimas de seguridad y de salud en las obras de construcción.
Real Decreto 1215/1997, de 18 de julio por el que se establecen las disposiciones mínimas de seguridad y salud para la utilización por los trabajadores de los equipos de trabajo.
Real Decreto 664/1997, de 12 de mayo, sobre la protección de los trabajadores contra los riesgos relacionados con la exposición a agentes biológicos durante el trabajo.
Orden de 25 de marzo de 1998 por la que se adapta en función del progreso técnico el Real Decreto 664/1997, de 12 de mayo, sobre la protección de los trabajadores contra los riesgos relacionados con la exposición a agentes biológicos durante el trabajo.
Orden de 9 de marzo de 1971 por la que se aprueba la Ordenanza General de Seguridad e Higiene en el Trabajo.
Real Decreto 842/2002 de 2 de agosto, por el que se aprueba el Reglamento Electrotécnico de Baja Tensión. REBT 2002.
Orden de 20 de mayo de 1952, por la que se aprueba el Reglamento de Seguridad e Higiene del trabajo en la indústria de la construcción.
Convenio OIT número 62 de 23 de junio de 1937. Prescripciones de seguridad en la indústria de la edificación

HQ EQUIPAMENTS

HQU EQUIPAMENTS PER A PERSONAL D'OBRA

HQU2 MOBILIARI I APARELLS PER A MÒDULS PREFABRICATS D'OBRA

0.- ELEMENTS QUE CONTEMPLA EL PLEC

HQU27EQ1,HQU2EQ22,HQU2EQ27,HQU2EQ28,HQU2EQ29,HQU2EQ40,HQU2EQ41,HQU2EQ42,HQU2EQ43,HQU2EQ44,HQU2EQ45,HQU2EQ46,HQU2EQ47,HQU2EQ48,HQU2EQ49,HQU2EQ50,HQU2EQ51,HQU2EQ52,HQU2EQ53,HQU2EQ54,HQU2EQ55,HQU2EQ56,HQU2EQ57,HQU2EQ58,HQU2EQ59,HQU2EQ60,HQU2EQ61,HQU2EQ62,HQU2EQ63,HQU2EQ64,HQU2EQ65,HQU2EQ66,HQU2EQ68,HQU2E0MI,HQU2EQX1,HQU2EQX3,HQU22301,HQU25701,HQU27902,HQU2AF02,HQU2D102,HQU2E001,HQU2GF01,HQU2P001.

1.- DEFINICIÓ I CONDICIONS DE LES PARTIDES D'OBRA EXECUTADES

Mobiliari i aparells per a mòduls prefabricats d'obra, col·locats.
S'han considerat els elements següents:
- Armari amb porta, pany i clau
- Banc
- Nevera
- Planxa elèctrica per escalfar menjars
- Recipient per a recollida d'escombraries
- Taula
- Mirall
- Forn microones
- Penja-robes
- Pica per a rentar plats

L'execució de la unitat d'obra inclou les operacions següents:
Armari o penja-robes:
- Replanteig
- Muntatge, fixació i anivellament
- Retirada de l'obra dels embalatges i restes de materials

Banc, recipient per a recollida d'escombraries o taula:
- Col·locació
- Retirada de l'obra dels embalatges i restes de materials

Nevera, planxa elèctrica o forn microones:
- Col·locació de l'aparell i anivellament
- Escomesa a la xarxa elèctrica

- Prova de servei
- Retirada de l'obra de les restes d'embalatges, retalls de tubs, cables, etc.

Mirall:
- Neteja i preparació del suport
- Aplicació de l'adhesiu i col·locació del mirall
- Neteja final

Pica per a rentar plats:
- Preparació de la zona de treball
- Col·locació de la pica a l'espai previst
- Connexió a la xarxa d'evacuació
- Connexió a la xarxa d'aigua

CONDICIONS GENERALS:
La posició ha de ser la reflectida a la DT o, en el seu defecte, la indicada per la DF.
ARMARI:
L'armari ha de quedar fixat sòlidament al parament per un mínim de quatre punts.
L'armari ha de quedar recolzat al paviment.
La porta ha d'obrir i tancar correctament.
El pany ha d'obrir i tancar correctament.
La posició ha de ser la fixada a la DT.
Toleràncies d'execució:
- Posició: ± 20 mm
- Aplomat: ± 2%

NEVERA, PLANXA ELÈCTRICA O FORN MICROONES:
L'aparell instal·lat ha de reunir les mateixes condicions exigides a l'element simple.
La posició i alçada ha de ser la indicada a la DT.
La presa elèctrica ha de complir tot l'especificat al "Reglamento Electrotécnico para Baja Tensión".
Ha de quedar fixat sòlidament al suport pels punts previstos d'acord amb les instruccions d'instal·lació del fabricant.
MIRALL:
Ha d'estar col·locat de manera que no quedi sotmès als esforços produïts per contraccions, dilatacions o deformacions del suport.
El suport ha de quedar pla i ha d'estar ben aplomat.
Ha de quedar ben fixat al suport.
No s'han d'utilitzar adhesius que continguin àcids lliures que puguin alterar la pintura de protecció del mirall.
Un cop col·locat no hi ha d'haver ratllades, escantonaments o d'altres defectes superficials a la cara vista ni a la posterior.
PICA PER A RENTAR PLATS:
L'aigüera instal·lada ha de reunir les mateixes condicions exigides a l'element simple.
Ha de quedar anivellada en totes dues direccions, a la posició prevista en el projecte.
L'alçària des del nivell del paviment fins al nivell frontal superior de l'aigüera ha de ser la reflectida en el projecte o, en el seu defecte, la indicada per la DF.
Ha d'estar fixat sòlidament al parament amb els suports murals, o bé recolzat sobre el moble de suport.
L'acord amb el revestiment i amb el taulell ha de quedar rejuntat amb silicona neutra.
S'ha de garantir l'estanquitat de la connexió amb el conducte d'evacuació.
Toleràncies d'instal·lació:
- Nivell: ± 10 mm
- Caiguda frontal respecte al pla horitzontal: <= 5 mm

2.- CONDICIONS DEL PROCÉS D'EXECUCIÓ

CONDICIONS GENERALS:
S'ha de comprovar que les característiques del producte corresponen a les especificades al projecte.
Un cop col·locat l'element, es procedirà a la retirada de l'obra de tots els materials sobrants com ara embalatges, etc.
NEVERA, PLANXA ELÈCTRICA O FORN MICROONES:
Per al seu muntatge s'han de seguir les instruccions facilitades pel fabricant.
S'ha de comprovar que les característiques tècniques de l'aparell corresponguin a les especificades al projecte.
S'ha de comprovar la idoneitat de la tensió disponible amb l'aparell.
La seva instal·lació no ha d'alterar les característiques dels elements.
Les connexions a la xarxa de servei s'han de fer un cop tallat el subministrament.
S'ha de manipular a obra amb molta cura i ha de quedar protegit durant la construcció, abans i després del seu muntatge, contra impactes.
MIRALL:
En ambients humits la col·locació s'ha de realitzar de manera que no es puguin produir condensacions sobre la cara posterior, facilitant la circulació de l'aire.
La posada a l'obra no ha d'alterar les característiques de l'element.

3.- UNITAT I CRITERIS D'AMIDAMENT

Unitat de quantitat col·locada, mesurada segons les especificacions de la DT.

4.- NORMATIVA DE COMPLIMENT OBLIGATORI

NEVERA, PLANXA ELÈCTRICA O FORN MICROONES:
Real Decreto 842/2002 de 2 de agosto, por el que se aprueba el Reglamento Electrotécnico de Baja Tensión. REBT 2002.
PER A LA RESTA D'ELEMENTS:
No hi ha normativa de compliment obligatori.

K Tipus K

K9 PAVIMENTS

K93 SOLERES I RECRESCUDES

K93A RECRESCUDES I CAPES DE MILLORA

0.- ELEMENTS QUE CONTEMPLA EL PLEC

K93AA3CX.

1.- DEFINICIÓ I CONDICIONS DE LES PARTIDES D'OBRA EXECUTADES

Formació de recrescudes i capes de millora i anivellament de paviments.
S'han considerat els tipus següents:
- Recrescuda del suport de paviments amb terratzo
- Recrescuda del suport de paviments amb morter de ciment
- Capa de millora del suport anivellat amb pasta allisadora
- Formació de base per a paviment flotant amb llosa de formigó de 5 cm de gruix
- Capa de neteja i anivellament amb morter de ciment

L'execució de la unitat d'obra inclou les operacions següents:
En la capa de millora del suport anivellat amb pasta allisadora:
- Preparació i comprovació de la superfície d'assentament
- Col·locació de la pasta allisadora

En la llosa de formigó o recrescuda del suport del paviment o capa de millora i anivellament amb morter de ciment:
- Preparació i comprovació de la superfície d'assentament
- Col·locació dels junts
- Col·locació del morter o formigó
- Protecció del morter o formigó fresc i cura

CAPA DE MILLORA DEL SUPORT ANIVELLAT AMB PASTA ALLISADORA:
La capa de millora ha d'estar ben adherida al suport i ha de formar una superfície plana, fina, llisa i de porositat homogènia.
Tolerències d'execució:
- Nivell: ± 10 mm
- Gruix: ± 1 mm
- Horitzontalitat: ± 4 mm/2 m

LLOSA DE FORMIGÓ O RECRESCUDA DEL SUPORT DEL PAVIMENT O CAPA DE MILLORA I ANIVELLAMENT AMB MORTER DE CIMENT:
No hi ha d'haver esquerdes ni discontinuïtats.
La superfície acabada ha d'estar reglejada.
Ha de tenir la textura uniforme, amb la planor i el nivell previstos.
Hi ha d'haver junts de retracció cada 25 m2 i la distància entre ells no ha de ser superior als 5 m. Els junts han de tenir una fondària >= 1/3 del gruix i una amplària de 3 mm.
Hi ha d'haver junts de dilatació a tot el gruix de la capa que coincideixin amb els del suport. Els junts han de ser d'1 cm d'amplària i han d'estar reblerts amb poliestirè expandit.
Els junts de formigonament han de ser de tot el gruix de la llosa i s'ha de procurar de fer-los coincidir amb els junts de retracció.
Duresa Brinell superficial de la capa de morter (UNE_EN_ISO 6506/1) (mesurada amb una bola de 10 mm de diàmetre): >= 30 N/mm2
La resistència característica del formigó es comprovarà d'acord amb l'article 57 del CODI ESTRUCTURAL.
Tolerències d'execució:
- Nivell: ± 10 mm
- Gruix: ± 5 mm
- Planor: ± 4 mm/2 m

2.- CONDICIONS DEL PROCÉS D'EXECUCIÓ

MORTER DE CIMENT:
El morter s'ha d'estendre a una temperatura ambient entre 5°C i 40°C.
El suport ha de tenir un grau d'humitat entre el 5% i el 40%.
Ha d'estar sanejat i net de matèries que dificultin l'adherència.
Durant el temps de cura s'ha de mantenir humida la superfície del morter.
La recrescuda no s'ha de trepitjar durant les 24 h següents a la seva formació.

PASTA ALLISADORA:
L'aplicació de la pasta s'ha de fer a una temperatura ambient entre 5°C i 30°C.
El suport ha de tenir la planor, el nivell i l'horitzontalitat previstos. Ha de tenir un grau d'humitat <= 2,5%.
Ha d'estar sanejat i net de matèries que dificultin l'adherència.
La pasta s'ha de preparar amb un 20 a 25% d'aigua i s'ha de deixar reposar 5 min si és d'assecat ràpid i de 20 a 30 min si és d'assecat lent.
L'aplicació s'ha de fer d'acord amb les instruccions del fabricant.
La capa de millora no s'ha de trepitjar durant les 4 h següents a la seva aplicació si és una pasta d'assecatge ràpid i durant 24 h si és d'assecatge lent.
S'ha d'esperar de 24 a 72 h per col·locar el paviment.
LLOSA DE FORMIGÓ:
El formigonament s'ha de fer a una temperatura ambient entre 5°C i 40°C.
S'ha de vibrar fins a aconseguir una massa compacta, sense que es produeixin segregacions.
Durant el temps de cura i fins a aconseguir el 70% de la resistència prevista, s'ha de mantenir la superfície del formigó humida. Aquest procés ha de durar com a mínim:
- 15 dies en temps calorós i sec
- 7 dies en temps humit

El paviment no s'ha de trepitjar durant les 24 h següents a la seva formació.

3.- UNITAT I CRITERIS D'AMIDAMENT

m2 de superfície amidada segons les especificacions de la DT, amb deducció de la superfície corresponent a obertures, d'acord amb els criteris següents:
- Obertures <= 1 m2: No es dedueixen
- Obertures > 1 m2: Es dedueix el 100%

4.- NORMATIVA DE COMPLIMENT OBLIGATORI

LLOSA DE FORMIGÓ:
Real Decreto 470/2021, de 29 de junio, por el que se aprueba el Código Estructural.
RECRESCUDA I CAPA DE MILLORA:
No hi ha normativa de compliment obligatori.

KA TANCAMENTS I DIVISÒRIES PRACTICABLES

KAB TANCAMENTS PRACTICABLES D'ACER EN PERFILS LAMINATS

0.- ELEMENTS QUE CONTEMPLA EL PLEC

KABGASE4.

1.- DEFINICIÓ I CONDICIONS DE LES PARTIDES D'OBRA EXECUTADES

Porta metàl·lica o de fusta o trapa metàl·lica practicable, col·locada amb tots els mecanismes per a un funcionament correcte d'obertura i tancament, amb els tapajunts col·locats.
S'han considerat els tipus següents:
- Porta de perfils metàl·lics amb bastiment, col·locades sobre obra.

L'execució de la unitat d'obra inclou les operacions següents:
- Replanteig
- Col·locació, aplomat i anivellat del bastiment, i segellat dels junts
- Muntatge de les fulles mòbils
- Eliminació dels rigiditzadors
- Col·locació dels mecanismes i els tapajunts
- Neteja de tots els elements

CONDICIONS GENERALS:
Ha d'obrir i tancar correctament.
No ha de gravitar cap tipus de càrrega sobre el bastiment.
Distància entre els ancoratges galvanitzats: <= 60 cm
Distància d'ancoratges galvanitzats als extrems: <= 30 cm
Franquícia entre la fulla i el bastiment: <= 0,2 cm
PORTA METÀL.LICA O DE FUSTA:

El bastiment ha d'estar ben aplomat, sense deformacions dels angles, al nivell i al pla previstos.
Els ribets i els junts de materials tous han de ser nets i han de quedar lliures.
D'acord amb l'envidrament que porti ha de complir els valors d'aillament tèrmic i acústic previstos.
La porta, un cop incorporada a l'obra, ha de complir els requisits de resistència mecànica, seguretat d'ús i higiene i salut establerts a la norma UNE 85103.
El bastiment ha d'estar travat a la paret per mitjà d'ancoratges galvanitzats.
Franquícia entre la fulla i el paviment: >= 0,2 cm, <= 0,4 cm
Toleràncies d'execució:
- Replanteig: ± 10 mm
- Nivell previst: ± 5 mm
- Horitzontalitat: ± 1 mm
- Aplomat: ± 2 mm/m

2.- CONDICIONS DEL PROCÉS D'EXECUCIÓ

CONDICIONS GENERALS:
Per a la col·locació del bastiment s'han de preveure els gruixos dels acabats del parament o del suport al qual estigui subjecte.
S'ha de col·locar amb l'ajut d'elements que garanteixin la protecció del bastiment contra els impactes durant tot el procés constructiu i d'altres que mantinguin l'escairat fins que quedi ben travat a l'obra.

3.- UNITAT I CRITERIS D'AMIDAMENT

Unitat mesurada segons les especificacions de la DT.

4.- NORMATIVA DE COMPLIMENT OBLIGATORI

PORTA METÀL.LICA O DE FUSTA:
* UNE 85103:1991 EX Puertas y cancelas pivotantes abatibles. Definiciones, clasificación y características.

KD INSTAL·LACIONS D'EVACUACIÓ I VENTILACIÓ ESTÀTICA

KDN EVACUACIÓ DE FUMS I VENTILACIÓ ESTÀTICA

0.- ELEMENTS QUE CONTEMPLA EL PLEC

KDNZFGT1.

1.- DEFINICIÓ I CONDICIONS DE LES PARTIDES D'OBRA EXECUTADES

Aspiradors dinàmics col·locats a l'extrem del conducte.
L'execució de la unitat d'obra inclou les operacions següents:
- Replanteig de la unitat d'obra
- Col·locació del aspirador i fixació al conducte
- Retirada de l'obra de les restes d'embalatges, retalls, etc.
CONDICIONS GENERALS:
La posició ha de ser la reflectida a la DT o, en el seu defecte, la indicada per la DF.
Tots els materials que intervenen en la instal·lació han de ser compatibles entre si.
Per aquest motiu, el muntatge i les unions han d'estar fets amb els materials i accessoris subministrats pel fabricant de l'aparell, o expressament aprovats per aquest.
Les parts del aparell que necessitin manteniment, com ara la caixa de rodaments, han de ser accessibles.
L'aspirador ha de quedar ajustat a l'extrem del tub.
Ha d'anar suportat pel mateix conducte. S'aconsella que la distància entre l'última brida de subjecció del conducte i l'aspirador sigui inferior a 0,5 metres.
L'aspirador ha de poder girar correctament. No ha d'entrar en contacte amb cap element constructiu ni amb cap altre part de la instal·lació.
No s'han de transmetre vibracions o sorolls al conducte durant el seu funcionament.

2.- CONDICIONS DEL PROCÉS D'EXECUCIÓ

Abans de començar els treballs de muntatge, s'ha de fer un replanteig que ha de ser aprovat per la DF.
El muntatge s'ha de fer seguint les instruccions de la documentació tècnica del fabricant. S'ha de seguir la seqüència de muntatge proposada pel fabricant.
Tots els elements s'han d'inspeccionar abans de la seva col·locació.
S'ha de comprovar que les característiques tècniques dels materials corresponen a les especificades al projecte.
La seva instal·lació no ha d'alterar les característiques dels elements.
Un cop instal·lat l'equip, s'ha de procedir a la retirada de l'obra de tots els materials sobrants com ara embalatges, retalls de tubs, etc.

3.- UNITAT I CRITERIS D'AMIDAMENT

Unitat de quantitat instal·lada, mesurada segons les especificacions de la DT.

4.- NORMATIVA DE COMPLIMENT OBLIGATORI

No hi ha normativa de compliment obligatori.

KQN2 Familia QN2

0.- ELEMENTS QUE CONTEMPLA EL PLEC

KQN2USE3.

1.- DEFINICIÓ I CONDICIONS DE LES PARTIDES D'OBRA EXECUTADES
Escales metàl·liques prefabricades de trams rectes.
S'han considerat els següents tipus d'escales:
- Escales de gat amb pates encastats a l'obra amb morter de ciment
- Escales metàl·liques rectes amb estructura de perfils laminats i graons de planxa d'acer
L'execució de la unitat d'obra inclou les operacions següents:
En les escales metàl·liques rectes amb estructura de perfils laminats i graons de planxa d'acer:
- Preparació de la zona de treball
- Replanteig i marcat dels eixos
- Col·locació i fixació provisional de la peça
- Aplomat i anivellació definitius
- Execució de les unions, en el seu cas
- Comprovació final de l'aplomat i dels nivells
En les escales de gat
- Comprovació i preparació dels punts d'encastament
- Col·locació dels graons amb morter
ESCALES METÀL·LIQUES RECTES AMB ESTRUCTURA DE PERFILS LAMINATS I GRAONS DE PLANXA D'ACER:
Ha d'estar col·locada a la posició indicada a la DT, amb les modificacions aprovades per la DF.
Ha de quedar correctament aplomada i anivellada.
La disposició dels diferents elements de l'escala, les seves dimensions, tipus d'acer i perfils s'han de correspondre amb les indicacions de la DT.
Cada element ha de dur les marques d'identificació suficients per tal de definir la seva posició a l'obra.
L'element ha d'estar pintat amb una capa de protecció de pintura antioxidant, excepte si està galvanitzat.
Els cantells de les peces no han de tenir òxid adherit, rebaves, estries o irregularitats que dificultin el contacte amb l'element que s'han d'unir.
L'element no s'ha d'adreçar un cop col·locat definitivament.
No es permet reblir amb soldadura els forats que han estat practicats a l'estructura per a disposar cargols provisionals de muntatge.
Toleràncies d'execució:
- Llargària de l'element: - D'1 m, com a màxim: ± 2 mm - D'1 a 3 m: ± 3 mm - De 3 a 6 m: ± 4 mm - Tolerància total (suma de toleràncies dels elements que formen el conjunt estructural): <= 15 mm
COL·LOCACIÓ AMB SOLDADURA:

El material d'aportació utilitzat ha de ser apropiat als materials a soldar i al procediment de soldadura.
Les característiques mecàniques del material d'aportació han de ser superiors a les del material base.
La soldadura no ha de tenir cap defecte que constitueixi seqüència en una llargària superior a 150 mm, ja sigui osca, fissura, inclusió d'escòria o porus.
La unió entre les platines i els pilars ha d'estar feta per mitjà de soldadures continues de penetració complerta.
ESCALES DE GAT AMB PATES ENCASTATS A L'OBRA AMB MORTER DE CIMENT:
El graó col·locat ha de quedar anivellat i paral·lel a la paret que l'hi dóna suport.
Ha d'estar sòlidament fixat a la paret per encastament dels seus extrems agafats amb morter.
Llargària d'encastament: >= 10 cm
Distància vertical entre graons consecutius: <= 35 cm
Distància vertical entre la trapa o finestra i l'últim graó: 25 cm
Distància vertical entre el primer graó i el paviment: 50 cm
Toleràncies d'execució:
- Nivell: ± 10 mm
- Horitzontalitat: ± 1 mm
- Paral·lelisme amb la paret: ± 5 mm
2.- CONDICIONS DEL PROCÉS D'EXECUCIÓ
CONDICIONS GENERALS:
El procés de col·locació no ha de provocar desperfectes ni modificar les condicions exigides pel material.
ESCALES METÀL·LIQUES RECTES AMB ESTRUCTURA DE PERFILS LAMINATS I GRAONS DE PLANXA D'ACER:
El constructor ha d'elaborar els plànols de taller i un programa de muntatge que han de ser aprovats per la DF abans d'iniciar els treballs en obra.
La DF ha d'haver aprovat els plànols de taller abans d'iniciar l'execució de l'obra. Qualsevol modificació durant els treballs ha d'aprovar-la la DF i reflectir-se posteriorment en els plànols de taller.
Si durant el transport el material ha sofert desperfectes que no poden ser corregits o es preveu que després d'arreglar-los afectarà al seu treball estructural, la peça ha de ser substituïda.
La secció de l'element no ha de quedar disminuida pels sistemes de muntatges utilitzats.
No s'han de començar les unions de muntatge fins que no s'hagi comprovat que la posició dels elements de cada unió coincideix exactament amb la posició definitiva.
Els elements provisionals de fixació que per a l'armat i el muntatge es soldin a les barres de l'estructura, s'han de desprendre amb bufador sense afectar a les barres. Es prohibeix desprendre'ls a cops.
Un cop acabada la posada a l'obra se li ha de donar una segona o tercera capa de protecció de pintura antioxidant, segons les especificacions de la DF, que ha de complir les condicions fixades a la seva partida d'obra.
Les parts que hagin de quedar de difícil accés després del seu muntatge, però sense estar en contacte, rebran la segona capa de pintura i la tercera, si està prescrita, després de la inspecció i l'acceptació de la DF i abans del muntatge.
La preparació de les unions que s'hagin de realitzar a obra es farà a taller.
COL·LOCACIÓ AMB SOLDADURA:
Els procediments autoritzats per a realitzar unions soldades són:
- Per arc elèctric manual amb elèctrode revestit
- Per arc amb fil tubular, sense protecció gasosa
- Per arc submergit amb fil/filferro
- Per arc submergit amb elèctrode nu
- Per arc amb gas inert
- Per arc amb gas actiu
- Per arc amb fil tubular, amb protecció de gas actiu
- Per arc amb fil tubular, amb protecció de gas inert
- Per arc amb elèctrode de wolfram i gas inert
- Per arc de connectors
Les soldadures s'han de fer protegides dels efectes directes del vent, de la pluja i de la neu.
Abans de començar a soldar s'ha de verificar que les superfícies i vores a soldar són adequades al procés de soldadura i que estan lliures de fissures.
Totes les superfícies a soldar s'han de netejar de qualsevol material que pugui afectar negativament la qualitat de la soldadura o perjudicar el procés de soldatge. S'han de mantenir seques i lliures de condensacions.
Els cordons de soldadura successius no han de produir osques.
Després de fer un cordó de soldadura i abans de fer el següent, cal netejar l'escòria per mitjà d'una picola i d'un raspall.
Les soldadures s'han de fer per soldadors certificats per un organisme acreditat i qualificats segons l'UNE-EN 287-1.
L'execució d'els diferents tipus de soldadures s'ha de fer d'acord amb els requisits establerts a l'apartat 10.3.4 del DB-SE A.

3.- UNITAT I CRITERI D'AMIDAMENT
m de llargària mesurada en el sentit del recorregut de l'escala, executat segons les especificacions de la DT.
4.- NORMATIVA DE COMPLIMENT OBLIGATORI
Real Decreto 314/2006, de 17 de marzo, por el que se aprueba el Código Técnico de la Edificación Parte 2. Documento Básico de Acero DB-SE-A.
* UNE-ENV 1090-1:1997 Ejecución de estructuras de acero. Parte 1: Reglas generales y reglas para edificación.

P PARTIDES D'OBRA I CONJUNTS

PD INSTAL·LACIONS D'EVACUACIÓ, CANALITZACIÓ I VENTILACIÓ ESTÀTICA

PD1 DESGUASSOS I BAIXANTS

PD16- BAIXANT AMB TUB DE ZINC (D)

0.- ELEMENTS QUE CONTEMPLA EL PLEC

PD16-HAWY.

1.- DEFINICIÓ I CONDICIONS DE LES PARTIDES D'OBRA EXECUTADES
Baixants d'instal·lacions d'evacuació d'edificis amb tub de planxa galvanitzada, planxa galvanitzada prelacada, coure, zinc-titani o fosa.
L'execució de la unitat d'obra inclou les operacions següents:
- Col·locació dels tubs
- Fixació dels tubs
- Col·locació d'accessoris
- Execució d'unions necessàries
CONDICIONS GENERALS:
El tram muntat ha de quedar aplomat i fixat sòlidament a l'obra.
Ha de ser estanc en tot el seu recorregut.
Els tubs s'han de subjectar per mitjà d'abraçadores encastables, una de fixació sota l'embocadura i la resta de guiatge a intervals regulars.
El pes d'un tub no ha de gravitar sobre el tub inferior.
Les unions entre els tubs s'han de fer seguint les instruccions del fabricant.
El baixant no ha de tenir, en el sentit del recorregut descendent, reduccions de secció en cap punt.
El pas a través d'elements estructurals s'ha de protegir amb un contratub de secció més gran.
La franquícia entre el tub i el contratub, i entre el tub i la valona s'ha d'ataconar amb massilla.
Els conductes han de quedar suficientment separats dels paraments per a facilitar les operacions de reparació i evitar la formació de condensacions.
Els trams vistos amb risc d'impacte han de quedar protegits adequadament.
Els baixants instal·lats mai no han de ser horitzontals o en contrapendent.
Nombre d'abraçadores per tub: >= 2
Distància entre les abraçadores:
- Baixant: <= 15 vegades el diàmetre del baixant
Gruix del parament al que es subjecta el conducte:
- Baixant: >= 12 cm
2.- CONDICIONS DEL PROCÉS D'EXECUCIÓ
Per a fer la unió dels tubs no s'han de forçar ni deformar els extrems.
No s'han de manipular ni corbar els tubs.
Els canvis direccionals i les connexions s'han de fer per mitjà de peces especials o també amb unions soldades.
Tots els talls s'han de fer perpendicularment a l'eix del tub.
3.- UNITAT I CRITERI D'AMIDAMENT
m de llargària instal·lada, amidada segons les especificacions de la DT, entre els eixos dels elements o dels punts per connectar.
Aquest criteri inclou les pèrdues de material corresponents a retalls i la repercussió de les peces especials a col·locar.
4.- NORMATIVA DE COMPLIMENT OBLIGATORI
Documento Básico de Salubridad DB-HS, parte II del CTE, aprobado por el Real Decreto 314/2006.
5.- CONDICIONS DE CONTROL D'EXECUCIÓ I DE L'OBRA ACABADA
CONTROL D'EXECUCIÓ. OPERACIONS DE CONTROL:
La instal·lació d'evacuació d'aigües residuals s'executarà segons prescripcions de projecte, legislació aplicable i a les instruccions de la DF.
CONTROL DE L'OBRA ACABADA. OPERACIONS DE CONTROL:
Es realitzaran les proves d'estanquitat total i parcial. Aquestes proves es realitzaran amb aigua, amb aire o amb fum i es seguiran les directrius i especificacions de cada assaig segons la normativa vigent.
Es verificarà sistema de manteniment i conservació.
CRITERIS DE PRESA DE MOSTRES:
S'ha de comprovar la totalitat de la instal·lació.
INTERPRETACIÓ DE RESULTATS I ACTUACIONS EN CAS D'INCOMPLIMENT:
Es cas de deficiències de material o execució, si es pot esmenar sense canviar materials, es procedirà

a fer-ho. En cas contrari es procedirà a canviar tot el material afectat.
En cas de manca d'elements o discrepàncies amb el projecte, es procedirà a l'adequació, d'acord amb el determini la DF.

PG INSTAL·LACIONS ELÈCTRIQUES, DOMÓTICA, FOTOVOLTAICA I MINIEÒLICA

PG6 MECANISMES

PG60- CAIXA EQUIPADA PER A PUNT DE TREBALL

0.- ELEMENTS QUE CONTEMPLA EL PLEC

PG60-A001.

1.- DEFINICIÓ I CONDICIONS DE LES PARTIDES D'OBRA EXECUTADES
Caixa de mecanismes per a punt de treball equipada amb preses de corrent i preses de veu i dades, amb o sense interruptor automàtic magnetotèrmic de protecció, col·locada superficialment o encastada.
L'execució de la unitat d'obra inclou les operacions següents:
- Replanteig de la unitat d'obra
- Muntatge, fixació i anivellació de la caixa
- Col·locació dels mecanismes
- Execució totes de les connexions elèctriques i les de comunicacions
- Comprobació de la unitat d'obra
- Retirada de l'obra de les restes d'embalatges, retalls de tubs, cables, etc.
COL.LOCACIÓ DE LA CAIXA:
La posició ha de ser la reflectida a la DT o, en el seu defecte, la indicada per la DF.
Els tubs han d'entrar perpendicularment a dintre de les caixes, i per les finestres previstes pel fabricant. No s'han de transmetre esforços entre les caixes i les altres parts de la instal·lació elèctrica.
Si la caixa ha de quedar encastada al parament, aleshores, ha d'anar collada amb guix i ha de quedar al mateix pla que el parament acabat, preparada per rebre el marc i els embellidors.
Toleràncies d'instal·lació:
- Posició: ± 20 mm
MECANISMES ELÈCTRICS:
Un cop instal·lat i connectat a la xarxa no han de ser accessibles les parts que hagin d'estar en tensió.
Ha de quedar amb els costats aplomats i en el mateix pla que el parament.
Els mecanismes han de quedar fixats sòlidament a la caixa pels punts de subjecció previstos.
Resistència a la tracció de les connexions: >= 30 N
Toleràncies d'instal·lació:
- Aplomat: ± 2%
CONNECTORS DE VEU I DADES:
Ha de quedar amb els costats aplomats i en el mateix pla que el parament.
Els mecanismes han de quedar fixats sòlidament a la caixa pels punts de subjecció previstos.
2.- CONDICIONS DEL PROCÉS D'EXECUCIÓ
Abans de començar els treballs de muntatge, s'ha de fer un replanteig que ha de ser aprovat per la DF.
S'ha de comprovar que les característiques del producte corresponen a les especificades al projecte.
Els materials s'han d'inspeccionar abans de la seva col·locació.
La seva instal·lació no ha d'alterar les característiques dels elements.
La col·locació de l'element s'ha de fer seguint les indicacions del fabricant.
En les caixes encastades, s'ha de tenir cura de que no entri material de reblert a l'interior de la caixa. Per aquest motiu, s'han d'ajustar els tubs a les finestres de les caixes.
Un cop instal·lat, s'ha de procedir a la retirada de l'obra de tots els materials sobrants (embalatges, retalls de cables, etc.).
3.- UNITAT I CRITERI D'AMIDAMENT
Unitat de quantitat instal·lada, mesurada segons les especificacions de la DT.
4.- NORMATIVA DE COMPLIMENT OBLIGATORI
NORMATIVA GENERAL:
Real Decreto 842/2002 de 2 de agosto, por el que se aprueba el Reglamento Electrotécnico de Baja

Tensión. REBT 2002.
INTERRUPTOR MAGNETOTÈRMIC:
UNE-EN 60898-1:2004 Accesorios eléctricos. Interruptores automáticos para instalaciones domésticas y análogas para la protección contra sobreintensidades. Parte 1: Interruptores automáticos para funcionamiento en corriente alterna.
UNE-EN 60947-7-1:2003 Aparamenta de baja tensión. Parte 7-1: Equipos auxiliares. Bloques de conexión para conductores de cobre.
UNE-EN 60947-7-2:2003 Aparamenta de baja tensión. Parte 7-2: Equipos auxiliares. Bloques de conexión de conductores de protección para conductores de cobre.
CONNECTORS DE VEU I DADES:
UNE-EN 60603-7:1999 Conectores para frecuencias inferiores a 3 MHz para uso con tarjetas impresas. Parte 7: Especificación particular para conectores de 8 vías, incluyendo los conectores fijos y libres con características de acoplamiento comunes, con garantía de calidad.
EN 60603-7-1:2002 Conectores para equipos electrónicos. Parte 7-1: Especificación particular de conectores de 8 vías, blindados, libres y fijos con características de acoplamiento comunes, de calidad evaluada. (Ratificada por AENOR en noviembre de 2002)
EN 60603-7-7:2002 Conectores para equipos electrónicos. Parte 7-7: Especificación particular para conectores de 8 vías, blindados, libres y fijos, para la transmisión de datos con frecuencias de hasta 600 MHz (categoría 7, blindados). (Ratificada por AENOR en noviembre de 2002).
5.- CONDICIONS DE CONTROL D'EXECUCIÓ I DE L'OBRA ACABADA
CONTROL D'EXECUCIÓ. OPERACIONS DE CONTROL EN MECANISMES:
Les tasques de control a realitzar són les següents:
- Verificació de que els mecanismes instal·lats a cada lloc són el que es corresponen als especificats a la DT.
- Verificar que el sistema de fixació es correcte
- Verificar el funcionament de la instal·lació que comanden
- Verificar la connexió dels conductors i l'absència de derivacions no permeses en contactes dels mecanismes.
- Verificar en preses de corrent l'existència de la línia de terra i mesura de la tensió de contacte.
CONTROL DE L'OBRA ACABADA. OPERACIONS DE CONTROL:
Les tasques de control a realitzar són les següents:
- Realització i emissió d'informe amb resultats dels controls i mesures realitzades.
CRITERIS DE PRESA DE MOSTRES:
Es comprovarà per mostreig diferents punts de la instal·lació segons criteri de la DF.
Es mesurarà la tensió de contacte a un punt com a mínim de cada circuit.
INTERPRETACIÓ DE RESULTATS I ACTUACIONS EN CAS D'INCOMPLIMENT:
En cas d'incompliment de la Normativa vigent, es procedirà a la seva adequació.
En cas de deficiències de material o execució, es procedirà d'acord amb el que determini la DF.

PG INSTAL·LACIONS ELÈCTRIQUES, DOMÓTICA, FOTOVOLTAICA I MINIEÒLICA

PG6 MECANISMES

PG62- CAIXA DE MECANISMES PER A CENTRALITZACIÓ DE FUNCIONS EN LLOC DE TREBALL, COL·LOCAT

0.- ELEMENTS QUE CONTEMPLA EL PLEC

PG62-6NQH.

1.- DEFINICIÓ I CONDICIONS DE LES PARTIDES D'OBRA EXECUTADES
Mecanismes per a instal·lacions elèctriques, encastats o muntats superficialment i els elements necessaris per a la seva col·locació encastada, caixes, plaques i marcs.
S'han considerat les unitats d'obra següents:
- Caixes per a 1,2 o 3 mecanismes encastades en paraments
- Caixes per a mecanismes, amb tapa, encastades a terra
- Caixes per a mecanismes amb tapa, col·locades en terra tècnic
L'execució de la unitat d'obra inclou les operacions següents:
Caixes per a mecanismes, interruptors, commutadors, endolls, polsadors, portafusibles o reguladors d'intensitat:
- Replanteig de la unitat d'obra
- Muntatge, fixació i anivellació

- Connexionat
- Retirada de l'obra de les restes d'embalatges, retalls de tubs, cables, etc.
CONDICIONS GENERALS:
La posició ha de ser la reflectida a la DT o, en el seu defecte, la indicada per la DF.
Toleràncies d'instal·lació:
- Posició: ± 20 mm
CAIXES PER A MECANISMES:
S'han de complir les especificacions de la ITC-MIE-BT-019
Els tubs han d'entrar a dintre de les caixes per les finestres previstes pel fabricant.
No s'han de transmetre esforços entre les caixes i les altres parts de la instal·lació elèctrica.
Els tubs han d'entrar perpendicularment a les parets de les caixes.
En les caixes amb tapa, la tapa s'ha de poder obrir i tancar correctament.
CAIXES PER A MECANISMES ENCASTADES EN PARAMENTS:
La caixa ha de quedar encastada al parament. Ha d'anar collada amb guix i ha de quedar al mateix pla que el parament acabat.
Ha de quedar amb els costats aplomats.
Toleràncies d'instal·lació:
- Aplomat: ± 2%
2.- CONDICIONS DEL PROCÉS D'EXECUCIÓ
Abans de començar els treballs de muntatge, s'ha de fer un replanteig que ha de ser aprovat per la DF.
S'ha de comprovar que les característiques del producte corresponen a les especificades al projecte.
Els materials s'han d'inspeccionar abans de la seva col·locació.
La seva instal·lació no ha d'alterar les característiques dels elements.
La col·locació de l'element s'ha de fer seguint les indicacions del fabricant.
En les caixes encastades, s'ha de tenir cura de que no entri material de reblert a l'interior de la caixa. Per aquest motiu, s'han d'ajustar els tubs a les finestres de les caixes.
Un cop instal·lat, s'ha de procedir a la retirada de l'obra de tots els materials sobrants (embalatges, retalls de cables, etc.).
3.- UNITAT I CRITERI D'AMIDAMENT
Unitat de quantitat instal·lada, mesurada segons les especificacions de la DT.
4.- NORMATIVA DE COMPLIMENT OBLIGATORI
NORMATIVA GENERAL:
Real Decreto 842/2002 de 2 de agosto, por el que se aprueba el Reglamento Electrotécnico de Baja Tensión. REBT 2002.
5.- CONDICIONS DE CONTROL D'EXECUCIÓ I DE L'OBRA ACABADA
CONTROL D'EXECUCIÓ. OPERACIONS DE CONTROL:
Les tasques de control a realitzar són les següents:
- Verificació de que els mecanismes instal·lats a cada lloc són el que es corresponen als especificats a la DT.
- Verificar que el sistema de fixació es correcte
- Verificar el funcionament de la instal·lació que comanden
- Verificar la connexió dels conductors i l'absència de derivacions no permeses en contactes dels mecanismes.
- Verificar en preses de corrent l'existència de la línia de terra i mesura de la tensió de contacte.
CONTROL DE L'OBRA ACABADA. OPERACIONS DE CONTROL:
Les tasques de control a realitzar són les següents:
- Realització i emissió d'informe amb resultats dels controls i mesures realitzades.
CRITERIS DE PRESA DE MOSTRES:
Es comprovarà per mostreig diferents punts de la instal·lació segons criteri de la DF.
Es mesurarà la tensió de contacte a un punt com a mínim de cada circuit.
INTERPRETACIÓ DE RESULTATS I ACTUACIONS EN CAS D'INCOMPLIMENT:
En cas d'incompliment de la Normativa vigent, es procedirà a la seva adequació.
En cas de deficiències de material o execució, es procedirà d'acord amb el que determini la DF.

PG INSTAL·LACIONS ELÈCTRIQUES, DOMÓTICA, FOTOVOLTAICA I MINIEÒLICA

PG6 MECANISMES

PG6O- PRESA DE CORRENT, COL·LOCADA

0.- ELEMENTS QUE CONTEMPLA EL PLEC

PG6O-77N1.

1.- DEFINICIÓ I CONDICIONS DE LES PARTIDES D'OBRA EXECUTADES
Mecanismes per a instal·lacions elèctriques, encastats o muntats superficialment i els elements necessaris per a la seva col·locació encastada, caixes, plaques i marcs.
S'han considerat les unitats d'obra següents:
- Endolls bipolars o tripolars amb terra o sense connexió a terra, encastats o muntats superficialment.
L'execució de la unitat d'obra inclou les operacions següents:
Caixes per a mecanismes, interruptors, commutadors, endolls, polsadors, portafusibles o reguladors d'intensitat:
- Replanteig de la unitat d'obra
- Muntatge, fixació i anivellació
- Connexionat
- Retirada de l'obra de les restes d'embalatges, retalls de tubs, cables, etc.
CONDICIONS GENERALS:
La posició ha de ser la reflectida a la DT o, en el seu defecte, la indicada per la DF.
Toleràncies d'instal·lació:
- Posició: ± 20 mm
INTERRUPTORS, COMMUTADORS, ENDOLLS, POLSADORS, PORTAFUSIBLES O REGULADORS D'INTENSITAT:
Un cop instal·lat i connectat a la xarxa no han de ser accessibles les parts que hagin d'estar en tensió.
Les fases (o fase i neutre) i el conductor de protecció, si n'hi ha, han d'estar connectats als borns de la base per pressió de cargols.
Ha de quedar amb els costats aplomats i en el mateix pla que el parament.
Quan es col·loca muntat superficialment, l'element ha de quedar fixat sòlidament al suport.
Quan es col·loca encastat, l'element ha de quedar fixat sòlidament a la caixa de mecanismes, la qual ha de complir les especificacions fixades en el seu plec de condicions.
L'endoll instal·lat ha de complir les especificacions de la MI-BT-024.
Resistència a la tracció de les connexions: >= 30 N
Toleràncies d'instal·lació:
- Aplomat: ± 2%
2.- CONDICIONS DEL PROCÉS D'EXECUCIÓ
Abans de començar els treballs de muntatge, s'ha de fer un replanteig que ha de ser aprovat per la DF.
S'ha de comprovar que les característiques del producte corresponen a les especificades al projecte.
Els materials s'han d'inspeccionar abans de la seva col·locació.
La seva instal·lació no ha d'alterar les característiques dels elements.
La col·locació de l'element s'ha de fer seguint les indicacions del fabricant.
Un cop instal·lat, s'ha de procedir a la retirada de l'obra de tots els materials sobrants (embalatges, retalls de cables, etc.).
3.- UNITAT I CRITERI D'AMIDAMENT
Unitat de quantitat instal·lada, mesurada segons les especificacions de la DT.
4.- NORMATIVA DE COMPLIMENT OBLIGATORI
NORMATIVA GENERAL:
Real Decreto 842/2002 de 2 de agosto, por el que se aprueba el Reglamento Electrotécnico de Baja Tensión. REBT 2002.
INTERRUPTORS, COMMUTADORS, ENDOLLS, POLSADORS, PORTAFUSIBLES O REGULADORS D'INTENSITAT:
UNE-EN 60669-1:1996 Interruptores para instalaciones eléctricas fijas, domésticas y análogas. Parte 1: Prescripciones generales.
5.- CONDICIONS DE CONTROL D'EXECUCIÓ I DE L'OBRA ACABADA
CONTROL D'EXECUCIÓ. OPERACIONS DE CONTROL:
Les tasques de control a realitzar són les següents:
- Verificació de que els mecanismes instal·lats a cada lloc són el que es corresponen als especificats a la DT.
- Verificar que el sistema de fixació es correcte
- Verificar el funcionament de la instal·lació que comanden
- Verificar la connexió dels conductors i l'absència de derivacions no permeses en contactes dels mecanismes.
- Verificar en preses de corrent l'existència de la línia de terra i mesura de la tensió de contacte.
CONTROL DE L'OBRA ACABADA. OPERACIONS DE CONTROL:
Les tasques de control a realitzar són les següents:
- Realització i emissió d'informe amb resultats dels controls i mesures realitzades.
CRITERIS DE PRESA DE MOSTRES:
Es comprovarà per mostreig diferents punts de la instal·lació segons criteri de la DF.
Es mesurarà la tensió de contacte a un punt com a mínim de cada circuit.
INTERPRETACIÓ DE RESULTATS I ACTUACIONS EN CAS D'INCOMPLIMENT:

En cas d'incompliment de la Normativa vigent, es procedirà a la seva adequació.
En cas de deficiències de material o execució, es procedirà d'acord amb el que determini la DF.

PP INSTAL·LACIONS AUDIOVISUALS I DE COMUNICACIÓ

PP7 SISTEMES DE TRANSMISSIÓ DE VEU I DADES

PP7H- PRESA DE VEU I DADES, COL·LOCADA

0.- ELEMENTS QUE CONTEMPLA EL PLEC

PP7H-781U.

1.- DEFINICIÓ I CONDICIONS DE LES PARTIDES D'OBRA EXECUTADES
Connectors per a instal·lacions de comunicacions, col·locats.
S'han contemplat els tipus de connectors següents:
- Connectors de 8 vies per a cables amb conductors metàl·lics, amb o sense pantalla
- Connectors per a cables de fibra òptica del tipus ST
- Connectors per a cables de fibra òptica del tipus SC
- Connectors per a cables de fibra òptica del tipus MTRJ
- Connectors per a cables de fibra òptica del tipus LC
L'execució de la unitat d'obra inclou les operacions següents:
- Replanteig de la unitat d'obra
- Preparació de l'extrem del cable
- Execució de la connexió
- Fixació a la caixa amb ajut de l'adaptador
- Prova de funcionament
- Retirada de l'obra de les restes d'embalatges, retalls de cables, etc.
CONDICIONS GENERALS:
La posició ha de ser la reflectida a la DT o, en el seu defecte, la indicada per la DF.
El connector ha de quedar fixat sòlidament a la caixa de mecanismes.
Tots els materials que intervenen en la instal·lació han de ser compatibles entre si.
Les connexions han d'estar fetes.
No s'han de transmetre esforços entre la connexió i el mecanisme. Per aquest motiu, el cable ha d'anar folgat a dintre de la caixa de mecanismes.
Toleràncies d'instal·lació:
- Posició: ± 20 mm
- Aplomat: ± 2%
CONNECTORS DE 8 VIES PER A CABLES AMB CONDUCTORS METÀL·LICS:
En les instal·lacions fetes amb cables apantallats, els connectors també han de ser del tipus apantallat, amb pantalla de 360° al voltant del connector.
L'apantallament de la instal·lació no es pot perdre en el connector , per tant, la pantalla del cable s'ha de connectar amb la pantalla del propi connector.
CONNECTORS PER A CABLES DE FIBRA ÒPTICA:
La qualitat i característica del senyal òptic no poden alterar-se en el punt de connexió entre la fibra i el connector.
Així mateix, no es pot perdre la qualitat i les característiques del senyal òptic per radis de curvatura excessivament petits en el traçat del cable de fibra òptica.
2.- CONDICIONS DEL PROCÉS D'EXECUCIÓ
Abans de començar els treballs de muntatge, s'ha de fer un replanteig que ha de ser aprovat per la DF.
Les connexions dels cables amb els connectors s'han de fer amb l'utillatge adequat.
Les connexions s'han de fer seguint les instruccions de la documentació tècnica del fabricant.
Tots els elements s'han d'inspeccionar abans de la seva col·locació.
La seva instal·lació no ha d'alterar les característiques dels elements.
S'ha de comprovar que les característiques tècniques dels elements corresponen a les especificades al projecte.
Un cop col·locat el connector, es procedirà a la retirada de l'obra de tots els elements sobrants com ara embalatges, retalls de cables, etc.
3.- UNITAT I CRITERI D'AMIDAMENT

Unitat de quantitat necessària amidada segons les especificacions de la DT.
4.- NORMATIVA DE COMPLIMENT OBLIGATORI
NORMATIVA GENERAL:
* UNE-EN 50173:1997 Tecnologías de la información. Sistemas de cableado genéricos.
* UNE-EN 50173/A1:2000 Tecnologías de la información. Sistemas de cableado genéricos.
* UNE-EN 50173-1:2002 Tecnología de la información. Sistemas de cableado genérico. Parte 1: Requisitos generales y áreas de oficina (Ratificada por AENOR en enero de 2004).
CONNECTORS DE 8 VIES PER A CABLES AMB CONDUCTORS METÀL·LICS:
* UNE-EN 60603-7:1999 Conectores para frecuencias inferiores a 3 MHz para uso con tarjetas impresas. Parte 7: Especificación particular para conectores de 8 vías, incluyendo los conectores fijos y libres con características de acoplamiento comunes, con garantía de calidad.
* EN 60603-7-1:2002 Conectores para equipos electrónicos. Parte 7-1: Especificación particular de conectores de 8 vías, blindados, libres y fijos con características de acoplamiento comunes, de calidad evaluada. (Ratificada por AENOR en noviembre de 2002)
* EN 60603-7-7:2002 Conectores para equipos electrónicos. Parte 7-7: Especificación particular para conectores de 8 vías, blindados, libres y fijos, para la transmisión de datos con frecuencias de hasta 600 MHz (categoría 7, blindados). (Ratificada por AENOR en noviembre de 2002).

IV ESTAT D’AMIDAMENTS (EA)

AMIDAMENTS

Data: 28/08/24 Pàg.: 1

Obra 01 PRESSUPOST PR-BRNHUS
Capítol 01 TREBALLS PREVIS

NUM.	CODI	UA	DESCRIPCIÓ
1	E22113C2	m2	Neteja i esbrossada del terreny realitzada amb retroexcavadora i càrrega mecànica sobre camió.

Num.	Text	Tipus	[C]	[D]	[E]	[F]	TOTAL	Fórmula
1		C	Unitats	Area				
2	Parcela		1,000	3.058,700			3.058,700	C#*D#*E#*F#

TOTAL AMIDAMENT 3.058,700

NUM.	CODI	UA	DESCRIPCIÓ
2	E21R11A5	u	Tala controlada directa d'arbre de 6 a 10 m d'alçària, arrencant la soca, aplec de la brossa generada i càrrega sobre camió grua amb pinça, i transport de la mateixa a planta de compostatge (no més lluny de 20 km)

Num.	Text	Tipus	[C]	[D]	[E]	[F]	TOTAL	Fórmula
1	tala 3 arbres		3,000				3,000	C#*D#*E#*F#

TOTAL AMIDAMENT 3,000

Obra 01 PRESSUPOST PR-BRNHUS
Capítol 02 TREBALLS DESVIACIÓ AFECTACIO MINA EXISTENT

NUM.	CODI	UA	DESCRIPCIÓ
1	E222142A	m3	Excavació de rasa i pou de fins a 2 m de fondària, en terreny compacte (SPT 20-50), realitzada amb retroexcavadora i càrrega mecànica sobre camió

Num.	Text	Tipus	[C]	[D]	[E]	[F]	TOTAL	Fórmula
1	Excavaci'o drenatge mina		1,000	72,000	1,500	2,000	216,000	C#*D#*E#*F#

TOTAL AMIDAMENT 216,000

NUM.	CODI	UA	DESCRIPCIÓ
2	E2255J70	m3	Reblert de rasa o pou amb graves per a drenatge de pedra calcària, en tongades de 25 cm com a màxim

Num.	Text	Tipus	[C]	[D]	[E]	[F]	TOTAL	Fórmula
1	Excavaci'o drenatge mina		1,000	72,000	1,500	1,500	162,000	C#*D#*E#*F#

TOTAL AMIDAMENT 162,000

NUM.	CODI	UA	DESCRIPCIÓ
3	E2A15000	m3	Subministrament de terra adequada d'aportació

Num.	Text	Tipus	[C]	[D]	[E]	[F]	TOTAL	Fórmula
1	Excavaci'o drenatge mina		1,000	72,000	1,500	0,500	54,000	C#*D#*E#*F#

TOTAL AMIDAMENT 54,000

NUM.	CODI	UA	DESCRIPCIÓ
4	E225177F	m3	Terraplenat i piconatge mecànics amb terres adequades, en tongades de fins a 25 cm, amb una compactació del 95% del PM

Num.	Text	Tipus	[C]	[D]	[E]	[F]	TOTAL	Fórmula
1	Excavaci'o drenatge mina		1,000	72,000	1,500	0,500	54,000	C#*D#*E#*F#

TOTAL AMIDAMENT 54,000

NUM.	CODI	UA	DESCRIPCIÓ
5	E21DJJKO	m	Enderroc de mina/galeria existent d'obra ceràmica, 90x170 cm, amb solera de formigó de 15 cm de gruix, amb compressor i càrrega mecànica de runa sobre camió o contenidor

AMIDAMENTS

Data: 28/08/24 Pàg.: 2

Num.	Text	Tipus	[C]	[D]	[E]	[F]	TOTAL	Fórmula
1	Enderroc mina		1,000	72,000			72,000	C#*D#*E#*F#

TOTAL AMIDAMENT 72,000

NUM.	CODI	UA	DESCRIPCIÓ
6	ED5AJJLO	m	Drenatge soterrat, format per tub circular ranurat de PVC de D=160 mm, embolcallat en geotèxtil filtrant, insertat en perforació realitzada a terreny, inclou connexi'o a tram de mina existent i tots els materials o mitjans auxiliars per deixar el drenatge en correcte funcionament.

Num.	Text	Tipus	[C]	[D]	[E]	[F]	TOTAL	Fórmula
1	Drenatge substituci'o mina		1,000	72,000			72,000	C#*D#*E#*F#

TOTAL AMIDAMENT 72,000

Obra 01 PRESSUPOST PR-BRNHUS
Capítol 03 FONAMENTACIÓ I MOVIMENT DE TERRES
Títol 3 01 MOVIMENT DE TERRES

NUM.	CODI	UA	DESCRIPCIÓ
1	E2213422	m3	Excavació per a rebaix en terreny compacte (SPT 20-50), realitzada amb pala excavadora i càrrega directa sobre camió

Num.	Text	Tipus	[C]	[D]	[E]	[F]	TOTAL	Fórmula
1	Excavacio A nivell de fonament							
2	Secc S1 A S2		1,000	6,750	12,000		81,000	C#*D#*E#*F#
3	Caixa de paviment		1,000	24,500	18,200	0,300	133,770	C#*D#*E#*F#

TOTAL AMIDAMENT 214,770

NUM.	CODI	UA	DESCRIPCIÓ
2	E2412033	m3	Transport de terres per a reutilitzar en obra, amb camió de 7 t i temps d'espera per a la càrrega amb mitjans mecànics, amb un recorregut de fins a 2 km

Num.	Text	Tipus	[C]	[D]	[E]	[F]	TOTAL	Fórmula
1	Aprofitament 30% terres excavades		1,000	214,770	0,300		64,431	C#*D#*E#*F#

TOTAL AMIDAMENT 64,431

NUM.	CODI	UA	DESCRIPCIÓ
3	E2A15000	m3	Subministrament de terra adequada d'aportació

Num.	Text	Tipus	[C]	[D]	[E]	[F]	TOTAL	Fórmula
1	Aprotació terres per aivellament							
2	Seccio 6 a 4		1,000	20,500	18,100		371,050	C#*D#*E#*F#
3	a deduïr reaprofitament		-1,000	64,431			-64,431	C#*D#*E#*F#

TOTAL AMIDAMENT 306,619

NUM.	CODI	UA	DESCRIPCIÓ
4	E225177F	m3	Terraplenat i piconatge mecànics amb terres adequades, en tongades de fins a 25 cm, amb una compactació del 95% del PM

Num.	Text	Tipus	[C]	[D]	[E]	[F]	TOTAL	Fórmula
1	Aprotació terres per aivellament							
2	Seccio 6 a 4		1,000	20,500	18,100		371,050	C#*D#*E#*F#

TOTAL AMIDAMENT 371,050

AMIDAMENTS

Data: 28/08/24 Pàg.: 3

5 E222142A m3 Excavació de rasa i pou de fins a 2 m de fondària, en terreny compacte (SPT 20-50), realitzada amb retroexcavadora i càrrega mecànica sobre camió

Num.	Text	Tipus	[C]	[D]	[E]	[F]	TOTAL	Fórmula
1		C	Àrea (m2)	Espessor (m)				
2	Sabates		12,960	0,600			7,776	C#*D#*E#*F#
3	Bigues riostra 60x60		55,215	0,600			33,129	C#*D#*E#*F#
4	Bigues riostra 40x60		13,057	0,600			7,834	C#*D#*E#*F#
5	Llosa fonametnació 20cm		13,127	0,200			2,625	C#*D#*E#*F#
6	Bigues riostra 50x40		20,557	0,400			8,223	C#*D#*E#*F#
7								C#*D#*E#*F#
8	Formigó neteja riostra		88,829	0,100			8,883	C#*D#*E#*F#
9	Formigó neteja llosa		13,127	0,100			1,313	C#*D#*E#*F#

TOTAL AMIDAMENT **69,783**

6 E222342A m3 Excavació de rasa i pou de més de 4 m de fondària, en terreny compacte (SPT 20-50), realitzada amb pala excavadora amb bivalva batilon i càrrega mecànica sobre camió

Num.	Text	Tipus	[C]	[D]	[E]	[F]	TOTAL	Fórmula
1		C	Àrea (m2)	Espessor (m)				
2	Excavació pou		25,920	3,100			80,352	C#*D#*E#*F#

TOTAL AMIDAMENT **80,352**

7 E225T00F m2 Repàs i piconatge de caixa de paviment, amb una compactació del 95% del PM

Num.	Text	Tipus	[C]	[D]	[E]	[F]	TOTAL	Fórmula
1		C	Àrea (m2)					
2	Soleres 15+15		440,000				440,000	C#*D#*E#*F#
3			28,000				28,000	C#*D#*E#*F#

TOTAL AMIDAMENT **468,000**

Obra 01 PRESSUPOST PR-BRNHUS
Capítol 03 FONAMENTACIÓ I MOVIMENT DE TERRES
Títol 3 02 FONAMENTACIO
Títol 2 01 FONAMENTS DIRECTES

NUM.	CODI	UA	DESCRIPCIÓ

1 E312OS02 m3 Formigonament de rases i pous, amb formigó en massa HM - 20 / B / 40 / X0 amb una quantitat de ciment de 200 kg/m3 i relació aigua ciment =< 0.6, abocat amb bomba

Num.	Text	Tipus	[C]	[D]	[E]	[F]	TOTAL	Fórmula
1		C	Àrea (m2)	Longitud				
2	Pous		25,920	3,100			80,352	C#*D#*E#*F#

TOTAL AMIDAMENT **80,352**

2 E3Z112T1 m2 Capa de neteja i anivellament de 10 cm de gruix de formigó HL-150/B/20 de consistència tova i grandària màxima del granulat 20 mm, abocat des de camió

Num.	Text	Tipus	[C]	[D]	[E]	[F]	TOTAL	Fórmula
1		C	Àrea (m2)	Espessor (m)				
2	Formigó de neteja riostra 60x60		55,215	0,100			5,522	C#*D#
3	Formigó de neteja riostra 40x60		13,057	0,100			1,306	C#*D#

AMIDAMENTS

Data: 28/08/24 Pàg.: 4

4	Formigó de neteja riostra 50x40		20,557	0,100		2,056	C#*D#
5	Formigó de neteja llosa		13,127	0,100		1,313	C#*D#
6	Formigó de neteja zona interior		413,290	0,100		41,329	C#*D#

TOTAL AMIDAMENT **51,526**

3 E31B3000 kg Armadura de rases i pous AP500 S d'acer en barres corrugades B500S de límit elàstic >= 500 N/mm2

Num.	Text	Tipus	[C]	[D]	[E]	[F]	TOTAL	Fórmula
1		C	Volum	kg/m3				
2	Riostres 60x60		32,970	91,000			3.000,270	C#*D#*E#*F#
3	Riostres 40x60		5,030	98,000			492,940	C#*D#*E#*F#
4	Riostres 50x40		6,850	79,000			541,150	C#*D#*E#*F#
5	Sabates		7,776	20,000			155,520	C#*D#*E#*F#
7		T	A	kg/m2				
8	Llosa e=20cm		13,127	19,500			255,977	C#*D#*E#*F#
10	Mermes i detalls	P	10,000				444,586	PERORIGEN(G1:G9,C10)

TOTAL AMIDAMENT **4.890,443**

4 E312OS03 m3 Formigonament de rases i pous, amb formigó per armar amb additiu hidròfug HA - 30 / F / 20 / XC2 amb una quantitat de ciment de 300 kg/m3 i relació aigua ciment =< 0.6, abocat des de camió

Num.	Text	Tipus	[C]	[D]	[E]	[F]	TOTAL	Fórmula
1		C	Àrea (m2)	Espessor (m)				
2	Riostra 60x60		55,215	0,600			33,129	C#*D#*E#*F#
3	Riostra 40x60		13,057	0,600			7,834	C#*D#*E#*F#
4	Riostra 50x40		20,557	0,400			8,223	C#*D#*E#*F#
5	Sabates 0,6 x 0,6 x 0,60m		12,960	0,600			7,776	C#*D#*E#*F#
6	Llosa e=20cm		13,127	0,200			2,625	C#*D#*E#*F#

TOTAL AMIDAMENT **59,587**

Obra 01 PRESSUPOST PR-BRNHUS
Capítol 03 FONAMENTACIÓ I MOVIMENT DE TERRES
Títol 3 02 FONAMENTACIO
Títol 2 02 ELEMENTS DE CONTENCIÓ: MURS

NUM.	CODI	UA	DESCRIPCIÓ

1 E322OS04 m3 Formigonament de murs de contenció (CE, EHE), de 3 m d'alçària com a màxim, amb formigó per armar amb additiu hidròfug HA - 25 / B / 20 / XC2 amb una quantitat de ciment de 275 kg/m3 i relació aigua ciment =< 0.6 i abocat amb bomba

Num.	Text	Tipus	[C]	[D]	[E]	[F]	TOTAL	Fórmula
1		C	Àrea (m2)		e			
2	Murs contenció e=30cm		71,712		0,300		21,514	C#*D#*E#*F#

TOTAL AMIDAMENT **21,514**

2 E32B300P kg Armadura per a murs de contenció AP500 S, d'una alçària màxima de 3 m, d'acer en barres corrugades B500S de límit elàstic >= 500 N/mm2

Num.	Text	Tipus	[C]	[D]	[E]	[F]	TOTAL	Fórmula
1		C	Volum	kg/m3	Unitats	Unitats		
2	Armat mur contenció		21,514	112,150			2.412,795	C#*D#*E#*F#
4	Mermes i detlls	P	10,000				241,280	PERORIGEN(G1:G3, C4)

AMIDAMENTS

Data: 28/08/24 Pàg.: 5

TOTAL AMIDAMENT **2.654,075**

3 E32DCA03 m2 Muntatge i desmuntatge d'una cara d'encofrat amb tauló de fusta, per a murs de contenció de base rectilínia encofrats a dues cares, d'una alçària <= 3 m

Num.	Text	Tipus	[C]	[D]	[E]	[F]	TOTAL	Fórmula
1		C	Àrea (m2)					
2	Mur contenció e=30cm		71,712				71,712	C#*D#*E#*F#

TOTAL AMIDAMENT **71,712**

Obra 01 PRESSUPOST PR-BRNHUS
Capítol 03 FONAMENTACIÓ I MOVIMENT DE TERRES
Titol 3 02 FONAMENTACIO
Títol 2 03 ALTRES
Títol 3 01 SOLERA CAVITY

NUM.	CODI	UA	DESCRIPCIÓ
1	E938P025	m2	Muntatge d'encofrat perdut amb revoltó de polipropilè reciclat de 25 cm d'alçària, incloses les peces especials

Num.	Text	Tipus	[C]	[D]	[E]	[F]	TOTAL	Fórmula
1		C	Àrea (m2)					
2	Cavity 25+5		413,292				413,292	C#*D#*E#*F#

TOTAL AMIDAMENT **413,292**

2 E93EOS04 m2 Capa de compressió de 5 cm de gruix amb formigó per armar HA - 25 / B / 20 / XC2 amb una quantitat de ciment de 275 kg/m3 i relació aigua ciment =< 0.6

Num.	Text	Tipus	[C]	[D]	[E]	[F]	TOTAL	Fórmula
1		C	Àrea (m2)					
2	Cavity 25+5		413,292				413,292	C#*D#*E#*F#

TOTAL AMIDAMENT **413,292**

3 E4BCDA88 m2 Armadura per a lloses AP500 T amb malla electrosoldada de barres corrugades d'acer ME 15x15 cm D:6-6 mm 6x2,2 m B500T UNE-EN 10080

Num.	Text	Tipus	[C]	[D]	[E]	[F]	TOTAL	Fórmula
1		C	Àrea (m2)					
2	Cavity 25+5		413,292				413,292	C#*D#*E#*F#

TOTAL AMIDAMENT **413,292**

4 E4F2B574 m3 Paret estructural per a revestir de 14 cm de gruix, de maó calat, HD, R-15, de 290x140x100 mm, per a revestir, categoria I, segons norma UNE-EN 771-1, col·locat amb morter de ciment CEM I, de dosificació 1:4 (10 N/mm2), amb additiu inclusor aire/plastificant i amb una resistència a compressió de la paret de 6 N/mm2

Num.	Text	Tipus	[C]	[D]	[E]	[F]	TOTAL	Fórmula
1		C	Àrea (m2)	e				
2	Suport colaborant		16,923	0,140			2,369	C#*D#*E#*F#

TOTAL AMIDAMENT **2,369**

AMIDAMENTS

Data: 28/08/24 Pàg.: 6

Obra 01 PRESSUPOST PR-BRNHUS
Capítol 03 FONAMENTACIÓ I MOVIMENT DE TERRES
Titol 3 02 FONAMENTACIO
Títol 2 03 ALTRES
Títol 3 02 NANS

NUM.	CODI	UA	DESCRIPCIÓ
1	E460OS04	m3	Formigonament per a pilars, amb formigó per armar amb additiu hidròfug HA - 25 / F / 10 / XC1 amb una quantitat de ciment de 275 kg/m3 i relació aigua ciment =< 0.6, abocat amb bomba

Num.	Text	Tipus	[C]	[D]	[E]	[F]	TOTAL	Fórmula
1		C	Volum					
2	nan		1,620				1,620	C#*D#*E#*F#

TOTAL AMIDAMENT **1,620**

2 E4B13000 kg Armadura per a pilars AP500 S d'acer en barres corrugades B500S de límit elàstic >= 500 N/mm2

Num.	Text	Tipus	[C]	[D]	[E]	[F]	TOTAL	Fórmula
1		C	Volum	kg/m3				
2	nan		1,620	88,000			142,560	C#*D#*E#*F#
3							0,000	
4	Porcentaje "A origen"	P	10,000				14,256	PERORIGEN(G1:G3, C4)

TOTAL AMIDAMENT **156,816**

3 E4D11103 m2 Muntatge i desmuntatge d'encofrat amb plafons metàl·lics per a pilars de secció rectangular, per a revestir, d'alçària fins a 3 m

Num.	Text	Tipus	[C]	[D]	[E]	[F]	TOTAL	Fórmula
1		C	Area					
2	nan		21,600				21,600	C#*D#*E#*F#
3								C#*D#*E#*F#

TOTAL AMIDAMENT **21,600**

Obra 01 PRESSUPOST PR-BRNHUS
Capítol 03 FONAMENTACIÓ I MOVIMENT DE TERRES
Titol 3 02 FONAMENTACIO
Títol 2 03 ALTRES
Títol 3 03 XAPA COL.LABORANT

NUM.	CODI	UA	DESCRIPCIÓ
1	E4F2B574	m3	Paret estructural per a revestir de 14 cm de gruix, de maó calat, HD, R-15, de 290x140x100 mm, per a revestir, categoria I, segons norma UNE-EN 771-1, col·locat amb morter de ciment CEM I, de dosificació 1:4 (10 N/mm2), amb additiu inclusor aire/plastificant i amb una resistència a compressió de la paret de 6 N/mm2

Num.	Text	Tipus	[C]	[D]	[E]	[F]	TOTAL	Fórmula
1		C	Àrea (m2)	e				
2	Suport colaborant		16,923	0,140			2,369	C#*D#*E#*F#

TOTAL AMIDAMENT **2,369**

2 E4LM1A10 m2 Perfil de xapa per a sostre col·laborant, d'acer galvanitzat de 0,75 mm de gruix, de 200 - 210 mm de pas de malla i 60 mm d'alçària màxima, pes de 8 a 9 kg/m2 i un moment d'inèrcia de 50 a 60 cm4, col·locat sobre estructura

AMIDAMENTS

Data: 28/08/24 Pàg.: 7

Num.	Text	Tipus	[C]	[D]	[E]	[F]	TOTAL	Fórmula
1		C	Àrea (m2)					
2	Forajt col.labornat 6+6		43,642				43,642	C#*D#*E#*F#

TOTAL AMIDAMENT 43,642

3 E4B93000 kg Armadura per a sostres amb elements resistents industrialitzats AP500 S d'acer en barres corrugades B500S de límit elàstic >= 500 N/mm2

Num.	Text	Tipus	[C]	[D]	[E]	[F]	TOTAL	Fórmula
1		C	Àrea (m2)	kg/m2				
2	Forajt col.labornat 6+6		43,642	5,520			240,904	C#*D#*E#*F#

TOTAL AMIDAMENT 240,904

4 E45918H3 m3 Formigó per a sostres amb elements resistents industrialitzats, HA-25/B/20/IIa de consistència tova i grandària màxima del granulat 20 mm, abocat amb cubilot

Num.	Text	Tipus	[C]	[D]	[E]	[F]	TOTAL	Fórmula
1		C	Àrea (m2)	m3/m2				
2	Forajt col.labornat 6+6		43,642	0,087			3,797	C#*D#*E#*F#

TOTAL AMIDAMENT 3,797

Obra 01 PRESSUPOST PR-BRNHUS
Capítol 04 SISTEMA ESTRUCTURAL
Títol 3 01 ESTRUCTURA DE FORMIGÓ
Títol 2 01 BIGUES DE FORMIGÓ

NUM.	CODI	UA	DESCRIPCIÓ
1	E46ELU15	m3	Formigonament de llindes (CE, EHE) amb formigó per armar amb additiu hidròfug HA - 30 / F / 20 / XC4 + XS1 amb una quantitat de ciment de 300 kg/m3 i relació aigua ciment =< 0.5 i abocat manualment

Num.	Text	Tipus	[C]	[D]	[E]	[F]	TOTAL	Fórmula
1		C	Longitud	Ample	Alt			
2	C 20x30 i 15x30		22,520	0,200	0,300		1,351	C#*D#*E#*F#

TOTAL AMIDAMENT 1,351

2 E4D3D505 m2 Muntatge i desmuntatge d'encofrat amb tauler de fusta de pi, per a bigues de directriu recta, a una alçària <= 5 m

Num.	Text	Tipus	[C]	[D]	[E]	[F]	TOTAL	Fórmula
1		C	Longitud	nº	Alt			
2	C 20x30 i 15x30		22,520	2,000	0,300		13,512	C#*D#*E#*F#
4	Canci de gruix	P	5,000				0,676	PERORIGEN(G1:G3,C4)

TOTAL AMIDAMENT 14,188

3 E4B35000 kg Armadura per a bigues AP500 S d'acer en barres corrugades B500S de límit elàstic >= 500 N/mm2

Num.	Text	Tipus	[C]	[D]	[E]	[F]	TOTAL	Fórmula
1		C	Longitud	Ample	Alt	kg/m3		
2	C 20x30 i 15x30		22,520	0,200	0,300	95,400	128,904	C#*D#*E#*F#
4	Mermes i detalls	P	10,000				12,890	PERORIGEN(G1:G3,C4)

AMIDAMENTS

Data: 28/08/24 Pàg.: 8

5								C#*D#*E#*F#

TOTAL AMIDAMENT 141,794

Obra 01 PRESSUPOST PR-BRNHUS
Capítol 04 SISTEMA ESTRUCTURAL
Títol 3 02 ESTRUCTURA DE FUSTA
Títol 2 01 PILARS

NUM.	CODI	UA	DESCRIPCIÓ
1	E431A240	m3	Pilar de fusta d'avet C24 a tall de serra, de 14x14 a 20x20 cm de secció i llargària fins a 4 m, treballada al taller i amb tractament insecticida-fungicida amb un nivell de penetració NP 1 (UNE-EN 351-1), muntat sobre suports

Num.	Text	Tipus	[C]	[D]	[E]	[F]	TOTAL	Fórmula
1		C	Volum					
2	Pilar 20x20		4,810				4,810	C#*D#*E#*F#
4	Percentatge "A origen"	P	15,000				0,722	PERORIGEN(G1:G3,C4)

TOTAL AMIDAMENT 5,532

2 E43Z5326 kg Elements d'unió i recolzament per estructures de fusta, d'acer S275JR, galvanitzat en perfils laminats en calent sèrie L, LD, T, rodó, quadrat, rectangular i planxa, treballat al taller per a col·locar amb cargols i col·locat a l'obra

Num.	Text	Tipus	[C]	[D]	[E]	[F]	TOTAL	Fórmula
1		C	kg	Unitats	Unitats	Unitats		
2	Unió metàl·lica pilar		6,000	36,000			216,000	C#*D#*E#*F#
3							0,000	
4	Porcentaje "A origen"	P	20,000				43,200	PERORIGEN(G1:G3, C4)

TOTAL AMIDAMENT 259,200

Obra 01 PRESSUPOST PR-BRNHUS
Capítol 04 SISTEMA ESTRUCTURAL
Títol 3 02 ESTRUCTURA DE FUSTA
Títol 2 02 MURS D'ENTRAMAT

NUM.	CODI	UA	DESCRIPCIÓ
1	E43BA240	m3	Cabiró de fusta d'avet C24 acabat a tall de serra, de 3,5x3,5 a 7x7 cm de secció i llargària fins a 5 m, treballada al taller i amb tractament insecticida-fungicida amb un nivell de penetració NP1 (UNE-EN 351-1) , col·locat clavat

Num.	Text	Tipus	[C]	[D]	[E]	[F]	TOTAL	Fórmula
1		C	Longitud (m)	Base (m)	Alçada (m)			
2	Muntants	T						
3	Muntants 45x140		646,745	0,045	0,140		4,074	C#*D#*E#*F#
5	Porcentaje "A origen"	P	15,000				0,611	PERORIGEN(G1:G4,C5)

TOTAL AMIDAMENT 4,685

2 E433A242 m3 Biga de fusta d'avet C24 acabat a tall de serra, de 10x20 a 14x24 cm de secció i llargària fins a 5 m, treballada al taller i amb tractament insecticida-fungicida amb un nivell de penetració NP1 (UNE-EN 351-1), col·locada a l'obra sobre suports de fusta o acer

Num.	Text	Tipus	[C]	[D]	[E]	[F]	TOTAL	Fórmula

AMIDAMENTS

Data: 28/08/24 Pàg.: 9

1		C	Longitud (m)	Base (m)	Alçada (m)		
2	Travessers	T					
3	140x200		31,037	0,140	0,200	0,869	C#*D#*E#*F#
4	Travessers 45x140		197,835	0,140	0,045	1,246	C#*D#*E#*F#
5							C#*D#*E#*F#
6	Porcentaje "A origen"	P	15,000			0,317	PERORIGEN(G1:G5,C6)

TOTAL AMIDAMENT **2,432**

3 E86534H5 m2

Revestiment vertical a 3,00 m d'alçària, com a màxim, amb tauler de partícules de fusta aglomerades amb resina sintètica, de 16 mm de gruix, per a ambient sec tipus P2 segons UNE-EN 309, reacció al foc B-s2, d0, acabat revestit amb planxa de fusta de conífera, tallat a mida, col·locat amb fixacions mecàniques sobre enllatat de fusta

Num.	Text	Tipus	[C]	[D]	[E]	[F]	TOTAL	Fórmula
1		C	Àrea (m2)					
2	Panells OSB 15mm		504,235				504,235	C#*D#*E#*F#

TOTAL AMIDAMENT **504,235**

4 E7D8OS01 m2

Protecció contra el foc de mur d'entramat de fusta amb una resistència al foc R-60 amb plaques de silicat càlcic de 15 mm de gruix en funció del factor de forma segons Norma UNE ENV 1331-4, amb una conductivitat tèrmica 0,175 W/mK i una densitat de 870 kg/m3

Num.	Text	Tipus	[C]	[D]	[E]	[F]	TOTAL	Fórmula
1		C	Àrea	Unitats	Ample	Alçada		
2	Panells pladur hidròfug 15mm		131,735	2,000			263,470	C#*D#*E#*F#

TOTAL AMIDAMENT **263,470**

5 E7BCOS01 m2

Barrera de vapor tipus VAPOR IN 120 de RHOTOBLAAS o similar, col·locat sense adherir

Num.	Text	Tipus	[C]	[D]	[E]	[F]	TOTAL	Fórmula
1		C	Àrea					
2	Lamina barrera de vapor		131,735				131,735	C#*D#*E#*F#

TOTAL AMIDAMENT **131,735**

6 E7C9OS01 m2

Aïllament amb placa rígida de llana mineral de roca (MW), de densitat 66 a 85 kg/m3, de 140 mm de gruix, amb una conductivitat tèrmica <= 0,036 W/mK i resistència tèrmica >= 3,889 m2.K/W, col·locada amb fixacions mecàniques

Num.	Text	Tipus	[C]	[D]	[E]	[F]	TOTAL	Fórmula
1		C	Àrea (m2)					
2	Murs		252,108				252,108	C#*D#*E#*F#

TOTAL AMIDAMENT **252,108**

Obra	01	PRESSUPOST PR-BRNHUS
Capítol	04	SISTEMA ESTRUCTURAL
Títol 3	02	ESTRUCTURA DE FUSTA
Títol 2	03	COBERTA

NUM.	CODI	UA	DESCRIPCIÓ
1	E43GA112	m3	Biga de fusta laminada GL24h, amb gruix de laminat 33/45 mm, de secció constant, de 20x100 cm de secció, com a màxim, i llargària fins a 15 m, treballada al taller i amb tractament insecticida-fungicida amb un nivell de penetració NP 1, muntada sobre suports

AMIDAMENTS

Data: 28/08/24 Pàg.: 10

Num.	Text	Tipus	[C]	[D]	[E]	[F]	TOTAL	Fórmula
1		C	Longitud	Ample	Alt		Total	
2	Biga 20x28		264,861	0,200	0,280		14,832	C#*D#*E#*F#
3	Biga 10x28		595,576	0,100	0,280		16,676	C#*D#*E#*F#
5	Porcentaje "A origen"	P	15,000				4,726	PERORIGEN(G1:G4,C5)

TOTAL AMIDAMENT **36,234**

2 E5Z2OS04 m2

Solera tauler de tauler contraxapat, de 15 mm de gruix, per a ambient humit tipus P3 segons UNE-EN 309, reacció al foc D-s2,d0, acabat no revestit, tallat a mida , col·locat amb fixacions mecàniques

Num.	Text	Tipus	[C]	[D]	[E]	[F]	TOTAL	Fórmula
2	Taulell diafragma		382,280				382,280	C#*D#*E#*F#

TOTAL AMIDAMENT **382,280**

Obra	01	PRESSUPOST PR-BRNHUS
Capítol	04	SISTEMA ESTRUCTURAL
Títol 3	02	ESTRUCTURA DE FUSTA
Títol 2	04	LLUERNARI

NUM.	CODI	UA	DESCRIPCIÓ
1	E435A242	m3	Bigueta de fusta d'avet C24 acabat a tall de serra, de 7x14 a 9x18 cm de secció i llargària de fins a 5 m, treballada al taller i amb tractament insecticida-fungicida amb un nivell de penetració NP 1 (UNE-EN 351-1), col·locada sobre suports de fusta o acer

Num.	Text	Tipus	[C]	[D]	[E]	[F]	TOTAL	Fórmula
1	Estructura lluernari	T						
2	Bigues 45x140		241,754	0,045	0,140		1,523	C#*D#*E#*F#
3	Muntants 45x140		143,169	0,045	0,140		0,902	C#*D#*E#*F#
5	Porcentaje "A origen"	P	15,000				0,364	PERORIGEN(G1:G4,C5)

TOTAL AMIDAMENT **2,789**

2 E7D8OS01 m2

Protecció contra el foc de mur d'entramat de fusta amb una resistència al foc R-60 amb plaques de silicat càlcic de 15 mm de gruix en funció del factor de forma segons Norma UNE ENV 1331-4, amb una conductivitat tèrmica 0,175 W/mK i una densitat de 870 kg/m3

Num.	Text	Tipus	[C]	[D]	[E]	[F]	TOTAL	Fórmula
1		C	Àrea	Unitats	Ample	Alçada		
2	Panells laterals		65,487	2,000			130,974	C#*D#*E#*F#
3	Coberta		56,994	1,000			56,994	C#*D#*E#*F#

TOTAL AMIDAMENT **187,968**

3 E7BCOS01 m2

Barera de vapor tipus VAPOR IN 120 de RHOTOBLAAS o similar, col·locat sense adherir

Num.	Text	Tipus	[C]	[D]	[E]	[F]	TOTAL	Fórmula
1		C	Àrea					
2	Panells laterals		65,487				65,487	C#*D#*E#*F#
3	Coberta		56,994				56,994	C#*D#*E#*F#

TOTAL AMIDAMENT **122,481**

AMIDAMENTS

Data: 28/08/24 Pàg.: 11

4 E865OS01 m2 Revestiment corbat a més de 3,00 m d'alçària, amb tauler contraxapat de plaques de fusta, tipus G classe 3, de 5 mm de gruix, per a ambient exterior(marí) segons UNE-EN 636, reacció al foc B-s2, d0, acabat revestit amb planxa de fusta tropical amb la superfície ranurada, tallat a mida, col·locat fixacions mecàniques sobre enllatat de fusta

Num.	Text	Tipus	[C]	[D]	[E]	[F]	TOTAL	Fórmula
1		C	Àrea	nº capes				
2	Coberta contraxapat 20mm		126,200	4,000			504,800	C#*D#*E#*F#

TOTAL AMIDAMENT **504,800**

5 E7C9OS01 m2 Aïllament amb placa rígida de llana mineral de roca (MW), de densitat 66 a 85 kg/m3, de 140 mm de gruix, amb una conductivitat tèrmica <= 0,036 W/mK i resistència tèrmica >= 3,889 m2.K/W, col·locada amb fixacions mecàniques

Num.	Text	Tipus	[C]	[D]	[E]	[F]	TOTAL	Fórmula
1		C	Àrea					
2	Panells laterals		65,487				65,487	C#*D#*E#*F#
3	Coberta		56,994				56,994	C#*D#*E#*F#

TOTAL AMIDAMENT **122,481**

Obra 01 PRESSUPOST PR-BRNHUS
Capítol 04 SISTEMA ESTRUCTURAL
Titol 3 03 ESTRUCTURA DE FÀBRICA I FÀBRICA ARMADA

NUM. CODI UA DESCRIPCIÓ

1 E4H0OS01 m3 Formigonament per a fàbrica de blocs de morter d'argila expandida, amb formigó per armar HA - 25 / B / 20 / XC2 amb una quantitat de ciment de 275 kg/m3 i relació aigua ciment =< 0.6, col·locat manualment

Num.	Text	Tipus	[C]	[D]	[E]	[F]	TOTAL	Fórmula
1		C	Àrea (m2)	e				
2	Mur sala instal.lacions		53,969	0,200			10,794	C#*D#*E#*F#

TOTAL AMIDAMENT **10,794**

2 E4EZ3000 kg Acer en barres corrugades elaborat a l'obra B500S de límit elàstic >= 500 N/mm2 per a l'armadura de parets de blocs de morter de ciment

Num.	Text	Tipus	[C]	[D]	[E]	[F]	TOTAL	Fórmula
1		C	Àrea (m2)	e	kg/m3			
2	Mur sala instal.lacions		53,969	0,200	84,000		906,679	C#*D#*E#*F#

TOTAL AMIDAMENT **906,679**

3 E4E25614 m2 Paret estructural per a revestir, de 20 cm de gruix, de bloc de morter de ciment foradat, R-6, de 400x200x200 mm, categoria I segons norma UNE-EN 771-3, col·locat amb morter de ciment CEM I, de dosificació 1:4 (10 N/mm2), amb additiu inclusor aire/plastificant i amb una resistència a compressió de la paret de 3 N/mm2

Num.	Text	Tipus	[C]	[D]	[E]	[F]	TOTAL	Fórmula
1		C	Àrea (m2)					
2	Mur sala instal.lacions		53,969				53,969	C#*D#*E#*F#

TOTAL AMIDAMENT **53,969**

Obra 01 PRESSUPOST PR-BRNHUS

AMIDAMENTS

Data: 28/08/24 Pàg.: 12

Capítol 05 SISTEMES D'ENVOLVENT I ACABATS EXTERIORS
Titol 3 01 SOLERES

NUM. CODI UA DESCRIPCIÓ

1 E923U001 m2 Subbase de grava de pedra granítica de 8 cm de gruix i grandària màxima de 50 a 70 mm, amb estesa i piconatge del material

Num.	Text	Tipus	[C]	[D]	[E]	[F]	TOTAL	Fórmula
1	P.SOT	T						
2		C	Unitats	Superficie			Total	
3	Base edifici		1,000	518,000			518,000	C#*D#*E#*F#
4	Base local maquines		1,000	28,000			28,000	C#*D#*E#*F#

TOTAL AMIDAMENT **546,000**

2 E7R6UH10 m2 Barrera front al gas radó amb làmina de poliolefines unida a un geotextil no teixit, d'1,2 mm de gruix, i coeficient de difusió front al gas radó menor a 2.17*10^-12 m2/s , unions adherides i col·locada sense adherir sobre suport horitzontal per a rebre llosa de formigó

Num.	Text	Tipus	[C]	[D]	[E]	[F]	TOTAL	Fórmula
1	P.SOT	T						
2		C	Unitats	Superficie			Total	
3	Base edifici		1,000	518,000			518,000	C#*D#*E#*F#
4	Base local maquines		1,000	28,000			28,000	C#*D#*E#*F#

TOTAL AMIDAMENT **546,000**

3 E93SLN8N m2 Solera de formigó en massa HM - 20 / F / 20 / X0 amb una quantitat de ciment de 200 kg/m3 i relació aigua ciment =< 0.6, de gruix 15 cm, abocat amb bomba

Num.	Text	Tipus	[C]	[D]	[E]	[F]	TOTAL	Fórmula
1	P.SOT	T						
2		C	Unitats	Superficie			Total	
3	Base edifici		1,000	518,000			518,000	C#*D#*E#*F#
4	Base local maquines		1,000	28,000			28,000	C#*D#*E#*F#

TOTAL AMIDAMENT **546,000**

Obra 01 PRESSUPOST PR-BRNHUS
Capítol 05 SISTEMES D'ENVOLVENT I ACABATS EXTERIORS
Titol 3 02 FAÇANES

NUM. CODI UA DESCRIPCIÓ

1 E6C1UFA2 m2 FA2 Tancament de divisòria de 78mm formada per placa exterior tipus Aquapanel o equivalent de 12,5 mm de gruix, aïllament amb amb plaques semirígides de llana de roca de 26-35 Kg/m3 i 40 mm de gruix, i placa de guix laminat de 15 mm, perfileria metàl·lica de 48mm muntat en H cada 600mm , fixació mecànica de les plaques,r i banda acústica perimetral de neopré de 50 a 100 mm d'amplària.

Num.	Text	Tipus	[C]	[D]	[E]	[F]	TOTAL	Fórmula
1		C	Unitats	Longitud	Ample	Alçada		
2	FA2							
4	Acces intim		1,000	1,600		2,850	4,560	C#*D#*E#*F#
6	Acces principal		1,000	5,000		2,850	14,250	C#*D#*E#*F#

TOTAL AMIDAMENT **18,810**

2 E6C1UFA3 m2 FA3 Tancament de divisòria formada per placa interior tipus Aquapanel o equivalent de 15 mm de gruix per acabr amb revestiment de morter, aïllament amb amb plaques semirígides de llana de roca de 26-35 Kg/m3 i 40

AMIDAMENTS

mm de gruix, amb perfileria metàl·lica de 48mm muntat en H cada 600mm , fixació mecànica de les plaques, i banda acústica perimetral de neopré de 50 a 100 mm d'amplària.

Num.	Text	Tipus	[C]	[D]	[E]	[F]	TOTAL	Fórmula
1		C	Unitats	Longitud	Ample	Alçada		
2	FA3							
4	Acces principal		1,000	3,000		2,850	8,550	C#*D#*E#*F#
						TOTAL AMIDAMENT	**8,550**	

3 E6C1UFA4 m2

Ref. FA4
Tancament per a fulla interior format per placa tipus Aquapanel de 12,5 mm de gruix, perfileria de planxa d'acer galvanitxat z275 amb muntants verticals de 75 mm d'amplària col·locats cada 60 cm com a màxim i perfils horitzontals de 75 mm d'amplària , fixació mecànica de les plaques.

Num.	Text	Tipus	[C]	[D]	[E]	[F]	TOTAL	Fórmula
1		C	Unitats	Longitud	Ample	Alçada		
2	FA4. Aquapanel							
3							0,000	
4	Planta Coberta		2,000	24,200		1,700	82,280	C#*D#*E#*F#
5			2,000	18,100		1,700	61,540	C#*D#*E#*F#
						TOTAL AMIDAMENT	**143,820**	

4 E7CDJJ02 m2

FA5 Aïllament exterior per a suport de revestiment prim, amb placa rígida de llana mineral de roca (MW), de densitat 66 a 85 kg/m3, de 100 mm de gruix, amb una conductivitat tèrmica <= 0,036 W/mK i resistència tèrmica >= 2,778 m2.K/W, fixada mecànicament amb morter de ciment per a ús corrent (GP) i tac i suport de niló, i revestida amb morter de ciment per a ús corrent (GP) amb malla de fibra de vidre revestida de PVC, de dimensions 4x4 mm, amb un pes mínim de 160 g/m2 embeguda

Num.	Text	Tipus	[C]	[D]	[E]	[F]	TOTAL	Fórmula
1		C	Unitats	Longitud	Ample	Alçada		
2	FA5.SATE							
4	Planta baixa		1,000	24,200		2,850	68,970	C#*D#*E#*F#
5			2,000	18,000		2,850	102,600	C#*D#*E#*F#
7	Planta coberta		2,000	24,200		1,700	82,280	C#*D#*E#*F#
8			2,000	18,000		1,700	61,200	C#*D#*E#*F#
						TOTAL AMIDAMENT	**315,050**	

5 E7CDFA51 m2

FA5.1 Aïllament exterior per a suport de revestiment prim, amb placa rígida de llana mineral de roca (MW), de densitat 66 a 85 kg/m3, de 60 mm de gruix, amb una conductivitat tèrmica <= 0,036 W/mK i resistència tèrmica >= 1,667 m2.K/W, fixada mecànicament amb morter de ciment per a ús corrent (GP) i tac i suport de niló, i revestida amb morter de ciment per a ús corrent (GP) amb malla de fibra de vidre revestida de PVC, de dimensions 4x4 mm, amb un pes mínim de 160 g/m2 embeguda

Num.	Text	Tipus	[C]	[D]	[E]	[F]	TOTAL	Fórmula
1	FA5.1							
3	Planta baixa		1,000	24,200		2,850	68,970	C#*D#*E#*F#
4			2,000	18,000		2,850	102,600	C#*D#*E#*F#
6	Planta coberta		2,000	24,200		1,700	82,280	C#*D#*E#*F#
7			2,000	18,000		1,700	61,200	C#*D#*E#*F#
						TOTAL AMIDAMENT	**315,050**	

6 E612BFA6 m2

FA6 Paret de tancament recolzada de doble fulla de maó calat, de gruix 28cm, de 290x140x100 mm , per a revestir, categoria I, segons la norma UNE-EN 771-1, col·locat amb morter per a ram de paleta industrialitzat M 7,5 (7,5 N/mm2) de designació (G) segons norma UNE-EN 998-2

AMIDAMENTS

Num.	Text	Tipus	[C]	[D]	[E]	[F]	TOTAL	Fórmula
1	FA6							
3	Sala màquines		2,000	3,800		2,850	21,660	C#*D#*E#*F#
4			2,000	8,000		2,850	45,600	C#*D#*E#*F#
						TOTAL AMIDAMENT	**67,260**	

7 E541FA07 m2

ref. FA7 Coberta de forma corba de planxa de zinc natural de 0,82 mm de gruix, junt longitudinal alçat amb unió plegada simple de 40 mm, cada 70 cm i junt transversal amb unió plegada simple, col·locada amb fixacions mecàniques sobre làmina de cautxú sintètic no regenerat (butil). Inclou tots els materials i/o mitjans auxiliars per deixar la coberta totalment acabada segons planols de detall i/o indicacions de la DF.

Num.	Text	Tipus	[C]	[D]	[E]	[F]	TOTAL	Fórmula
1	FA7							
2							0,000	
3	Coberta		4,000	2,400		2,310	22,176	C#*D#*E#*F#
4			2,000	4,400		2,310	20,328	C#*D#*E#*F#
5			6,000	5,100		2,310	70,686	C#*D#*E#*F#
						TOTAL AMIDAMENT	**113,190**	

8 E83F5FA9 m2

FA9. Tancament de façana estructural de fusta, fulla interior formada per aillament termo-acústic de llana mineral de roca (MW), de densitat 66 a 85 kg/m3, de 140 mm de gruix, làmina barrera de vapor bituminosa d'oxiasfalt LO-25-PE amb armadura de film de polietilè de 65 g/m2, i placa de guix laminat d'estàndard (A) i gruix 15 mm a l'interior, col·locada sobre perfileria d'acer galvanitzat amb fixacions mecàniques.
A cara exterior làmina impermeable i aplacat de fusta amb conglomerat d'encenalls de fusta orientats de gruix 18mm hidròfug.
Tot el conjunt col·locat amb estructura d' entramat de fusta C24 i panells OSB de tauler conglomerat d'encenalls de fusta orientats de 18mm de gruix.

*Estructura d' entramat de fusta C24, panells OSB de tauler conglomerat d'encenalls de fusta orientats de 18mm de gruix, aillament termo-acústic i placa de guix no inclòs. Comptat a capítol estructura.

Num.	Text	Tipus	[C]	[D]	[E]	[F]	TOTAL	Fórmula
1	FA9							
3	Planta baixa							
4	Façana SE		10,000	0,600		2,850	17,100	C#*D#*E#*F#
						TOTAL AMIDAMENT	**17,100**	

9 E881JJ04 m2

Arrebossat amb morter monocapa (OC) de ciment, de designació CSIV-W2, segons la norma UNE-EN 998-1, col·locat manualment i acabat llis

Num.	Text	Tipus	[C]	[D]	[E]	[F]	TOTAL	Fórmula
1		C	Unitats	Longitud	Ample	Alçada		
2	SATE							
3							0,000	
4	Planta baixa		1,000	24,200		2,850	68,970	C#*D#*E#*F#
5			2,000	18,000		2,850	102,600	C#*D#*E#*F#
6							0,000	
7	Planta coberta		2,000	24,200		1,700	82,280	C#*D#*E#*F#
8			2,000	18,000		1,700	61,200	C#*D#*E#*F#
9							0,000	
						TOTAL AMIDAMENT	**315,050**	

AMIDAMENTS

Data: 28/08/24 Pàg.: 15

10 KDNZFGT1 u Reixa de ventilació forjat sanitari, de morter de ciment de 50x50 cm, col·locat amb morter de ciment 1:4

Num.	Text	Tipus	[C]	[D]	[E]	[F]	TOTAL	Fórmula
1	Ventilacions Caviti		8,000				8,000	C#*D#*E#*F#

TOTAL AMIDAMENT **8,000**

Obra 01 PRESSUPOST PR-BRNHUS
Capítol 05 SISTEMES D'ENVOLVENT I ACABATS EXTERIORS
Titol 3 03 COBERTES

NUM.	CODI	UA	DESCRIPCIÓ
1	E541JCB3	m2	Ref.CB3 Coberta de forma corba de planxa de zinc natural de 0,82 mm de gruix, junt longitudinal sobre llistó amb tapajunts, cada 50 cm i junt transversal amb unió plegada simple, col·locada amb fixacions mecàniques sobre làmina nodular de polietilè. Inclou tots els materials i/o mitjans auxiliars per deixar la coberta totalment acabada segons planols de detall i/o indicacions de la DF.

Num.	Text	Tipus	[C]	[D]	[E]	[F]	TOTAL	Fórmula
1		C	Unitats	Longitud	Ample	Alçada		
2	CB3		2,000	2,400	5,100		24,480	C#*D#*E#*F#
3			2,000	2,200	5,100		22,440	C#*D#*E#*F#
5			4,000	1,500	5,100		30,600	C#*D#*E#*F#

TOTAL AMIDAMENT **77,520**

2 1512JCB1 m2 CB1 Coberta de panells prefabricats de poliestirè extruit i taulell superior de fibro-ciment tipus THERMOCHIP TFbc (200mm+12,5mm).
El panell es fixa mecànicament sobre taulells estructurals de fusta tricapa d'avet de 18mm. Sobre el panells capa de pendents de llistons de fusta i panells OSB, làmina impermeable i llit de graves.

Num.	Text	Tipus	[C]	[D]	[E]	[F]	TOTAL	Fórmula
1		C	Unitats	Longitud	Ample	Alçada		
2	CB1		1,000	23,600	17,400		410,640	C#*D#*E#*F#
4	CB3		-2,000	2,400	5,100		-24,480	C#*D#*E#*F#
5			-2,000	2,200	5,100		-22,440	C#*D#*E#*F#

TOTAL AMIDAMENT **363,720**

3 E8JCU002 m Coronament de paret de 28 a 32 cm de gruix, amb planxa de zinc de 0,82 mm de gruix i 40 cm de desenvolupament, com a màxim, col·locat amb fixacions mecàniques al rastrell de 50x25 mm de fusta de pi

Num.	Text	Tipus	[C]	[D]	[E]	[F]	TOTAL	Fórmula
1		C	Unitats	Longitud	Ample	Alçada		
2	Coberta edifici		2,000	18,000			36,000	C#*D#*E#*F#
3			2,000	25,000			50,000	C#*D#*E#*F#
5			2,000	8,000			16,000	C#*D#*E#*F#
6	Coberta Sala Maq.		2,000	3,700			7,400	C#*D#*E#*F#

TOTAL AMIDAMENT **109,400**

4 E5ZD55C4 m Minvell fixat al parament, de planxa de zinc de 0,82 mm de gruix, preformada i de 40 cm de desenvolupament, col·locada amb fixacions mecàniques

Num.	Text	Tipus	[C]	[D]	[E]	[F]	TOTAL	Fórmula

AMIDAMENTS

Data: 28/08/24 Pàg.: 16

1		C	Unitats	Longitud	Ample	Alçada		
2	Coberta edifici		2,000	18,000			36,000	C#*D#*E#*F#
3			2,000	25,000			50,000	C#*D#*E#*F#
4							0,000	

TOTAL AMIDAMENT **86,000**

Obra 01 PRESSUPOST PR-BRNHUS
Capítol 05 SISTEMES D'ENVOLVENT I ACABATS EXTERIORS
Titol 3 04 FUSTERIES EXTERIORS

NUM.	CODI	UA	DESCRIPCIÓ
1	1A12DFE1	ut	ref.FE-1 273x280cm 1 BAT+1 FIX Lat.esqu.+1FIX Sup.+1FIX Lat.dret Suministre i col·locació de tancament exterior practicable de fusta de melis envernissada per a un buit d'obra aproximat de 273x280cm, format per: 1 porta d'una fulla batent de mides 90x210cm + 1 fulla fixe lateral esquerre de mides 45x210, 1 fulla fixe superior de mides 132x70cm i 1 fulla lateral al costat dret del conjunt de mides 132x280cm, tot el conjunt amb una classificació mínima 3 8A C4 segons normes, bastiment de base de fusta, vidre aïllant de 2 llunes incolores i cambra d'aire 4+4/16gas Argó/4+4 BE. Inclou clau i pany de seguretat.

Num.	Text	Tipus	[C]	[D]	[E]	[F]	TOTAL	Fórmula
1		C	Unitats	Longitud	Ample	Alçada		
2	FE-1		1,000				1,000	C#*D#*E#*F#

TOTAL AMIDAMENT **1,000**

2 1A12DFE2 ut ref.FE-2.1 410x280cm(1 BAT+1FIX Sup.+1FIX Lat.esqu.+3fixes fusta)
Suministre i col·locació de tancament exterior practicable de fusta de melis envernissada per un buit d'obra aproximat de 410x280cm, format per: 1 porta d'una fulla batent de mides 100x210cm + 1 fulla fixe superior de mides 108x70 + 1 fulla lateral dreta de mides 190x280cm i tres fulles fixes de fusta de mides 1 de 22x280cm i 2 de 40x280cm, tot el conjunt amb una classificació mínima 3 8A C4 segons normes, bastiment de base de fusta, vidre aïllant de 2 llunes incolores i cambra d'aire 4+4/16gas Argó/4+4 BE.

Inclou clau i pany de seguretat.

Num.	Text	Tipus	[C]	[D]	[E]	[F]	TOTAL	Fórmula
1		C	Unitats	Longitud	Ample	Alçada		
2	FE-2.1		1,000				1,000	C#*D#*E#*F#

TOTAL AMIDAMENT **1,000**

3 1A12FE22 ut ref.FE-2.2 161x280cm (1FIX+1banc)
Suministre i col·locació de tancament exterior practicable de fusta de melis envernissada per un buit d'obra aproximat de 161x280cm, formats per: 1 fulla fixe de vidre de mides 161x280cm i un tauler de fusta de mides 40x151 per a formació de banc situat a 45cm del terra , tot el conjunt amb una classificació mínima 3 8A C4 segons normes, bastiment de base de fusta, vidre aïllant de 2 llunes incolores i cambra d'aire 4+4/16gas Argó/4+4 BE.

Num.	Text	Tipus	[C]	[D]	[E]	[F]	TOTAL	Fórmula
1		C	Unitats	Longitud	Ample	Alçada		
2	FE-2.2		1,000				1,000	C#*D#*E#*F#

TOTAL AMIDAMENT **1,000**

4 1A12DFE3 ut Ref.FE-3 131x285cm 1 BAT+1 FIX Later.+1FIX Inf.
Suministre i col·locació de tancament exterior practicable de fusta de melis envernissada per a un buit d'obra

AMIDAMENTS

aproximat de 131x285cm, format per: 1 fulla batent de mides 85x185cm + 1 fulla fixe Laterall de mides 36x185cm i 1 fulla fixe inferior de mides 131x92cm, tot el conjunt amb una classificació mínima 3 8A C4 segons normes, bastiment de base de fusta, vidre aïllant de 2 llunes incolores i cambra d'aire 4+4/16gas Argó/4+4 BE.

Finestra model Maxlight 92 o equivalent. Amb unes prestacions de:

CLASSE 4 permeabilitat a l'aire UNE-EN 12207, CLASSE 9A estanquitat a l'aigua UNE-EN 12208, CLASSE C5 resistència al vent UNE-EN 12210
CLASSE 3 durabilitat UNE-EN 12400

Rw = 51dB (-1,-4) Aïllament acústic, UNE-EN ISO 140-3
Uw = 0,5 w/m2.oK Aïllament tèrmic, UNE-EN ISO 12567-1

Num.	Text	Tipus	[C]	[D]	[E]	[F]	TOTAL	Fórmula
1		C	Unitats	Longitud	Ample	Alçada		
2	FE-3		7,000				7,000	C#*D#*E#*F#

TOTAL AMIDAMENT **7,000**

5 EAVDGFE4 m2

Ref.FE-4 Gelosia fusta 131x285cm
Gelosia/porticó exterior fixa de lamel·les horitzontals mòbils de fusta, de 131x285 mm. Estructura del porticó de fusta massissa de secció 65 mm x 45 mm. Lama de 40 mm x 12 mm.Fixació a la paret mitjançant golfos ò amb un marc perimetral a la llum de l'obra.
Envernissat amb vernís en base aigua per exteriors.

Amb accionament manual i elements per a fixació de les lamel·les. Inclús elements de fixació per a muntatge a la paret mitjançant golfos ò amb un marc perimetral a la llum de l'obra.

Porticó model | E20 | Exterior de Soldevila o equivalent

Num.	Text	Tipus	[C]	[D]	[E]	[F]	TOTAL	Fórmula
1		C	Unitats	Longitud	Ample	Alçada		
2	FE-4		1,000				1,000	C#*D#*E#*F#

TOTAL AMIDAMENT **1,000**

6 1A12DFE5 ut

ref.FE-5 273x285cm 2 BAT+1 FIX intermig.+1FIX Inf.
Suministre i col·locació de tancament exterior practicable de fusta de melis envernissada per a un buit d'obra aproximat de 273x285cm, format per: dues fulles batents de mides 85x185cm + 1 fulla fixe intermitja de mides 95x185 i 1 fulla fixe inferior de mides 273x92cm, tot el conjunt amb una classificació mínima 3 8A C4 segons normes, bastiment de base de fusta, vidre aïllant de 2 llunes incolores i cambra d'aire 4+4/16gas Argó/4+4 BE.

Finestra model Maxlight 92 o equivalent. Amb unes prestacions de:

CLASSE 4 permeabilitat a l'aire UNE-EN 12207, CLASSE 9A estanquitat a l'aigua UNE-EN 12208, CLASSE C5 resistència al vent UNE-EN 12210
CLASSE 3 durabilitat UNE-EN 12400

Rw = 51dB (-1,-4) Aïllament acústic, UNE-EN ISO 140-3
Uw = 0,5 w/m2.oK Aïllament tèrmic, UNE-EN ISO 12567-1

Num.	Text	Tipus	[C]	[D]	[E]	[F]	TOTAL	Fórmula
1		C	Unitats	Longitud	Ample	Alçada		
2	FE-5		8,000				8,000	C#*D#*E#*F#

TOTAL AMIDAMENT **8,000**

7 EAN31FE6 u

ref.FE-6
Marc de fusta de pi roig envernissat de secció 320x30 mm2, per a un buit d'obra aproximat de 348x285 cm. Fixat mecànicament a estructura.

AMIDAMENTS

Num.	Text	Tipus	[C]	[D]	[E]	[F]	TOTAL	Fórmula
1		C	Unitats	Longitud	Ample	Alçada		
2	FE-6		1,000				1,000	C#*D#*E#*F#

TOTAL AMIDAMENT **1,000**

8 EAN3FE61 u

ref.FE-6.1
Marc de fusta de pi roig envernissat de secció 520x30 mm2, per a un buit d'obra aproximat de 482x285 cm. Fixat mecànicament a estructura.

Num.	Text	Tipus	[C]	[D]	[E]	[F]	TOTAL	Fórmula
1		C	Unitats	Longitud	Ample	Alçada		
2	FE-6.1		1,000				1,000	C#*D#*E#*F#

TOTAL AMIDAMENT **1,000**

9 EAN3FE07 u

ref.FE-7
Fusteria de remat de cantonada amb fusta de pi roig envernissat de secció 286x30 mm2. Fixat mecànicament a estructura.

Num.	Text	Tipus	[C]	[D]	[E]	[F]	TOTAL	Fórmula
1		C	Unitats	Longitud	Ample	Alçada		
2	FE-7		1,000				1,000	C#*D#*E#*F#

TOTAL AMIDAMENT **1,000**

10 EAF90FE8 u

ref.FE-8 434x177cm 3 FIX inf.+ 3 Conj.FIN.LAMEL.Mòbils.
Suministre i col·locació de conjunt de fusteria d'alumini formada per 3 fixes inferiors amb marc d'alumini i vidre 4+4/16/4+4 i finestra tipus Hervent o equivalent amb sistema de lames motoritzades, format per 3 bastidors, cadascú amb finestra d' alumini lacat de 3 lamel·les mòbils d'eix horitzontal de 290 mm d'alçària i vidre 4/12/4, col·locada sobre bastiment de base, per a un buit d'obra total de 434x177 cm i accionament amb motor.

Fusteria d´alumini Hervent sistema lames o equivalent.
- lames motoritzades. 3motors
- marc: 55-30mm
- acabat: lacat al forn, color ral a escollir per la df.
- premarc: acer
- vidre: 4/12/4
- requeriments: u < 2,1 w/ m²k ra tr = 39 dba

amb frontisses ocultes, maneta de caixa i segellat estructural ocult entre vidre i fulla per asegurar la planimetria del perfil.
Inclou p.P de remats interiors i exteriors, peces especials, suports i fixacions de la perfileria i/o estructura segellats, juntes d'estanqueitat, així com qualsevol altre element necessari per al correcte acabat del tancament.

Num.	Text	Tipus	[C]	[D]	[E]	[F]	TOTAL	Fórmula
1		C	Unitats	Longitud	Ample	Alçada		
2	FE-8		4,000				4,000	C#*D#*E#*F#

TOTAL AMIDAMENT **4,000**

Obra	01	PRESSUPOST PR-BRNHUS
Capítol	05	SISTEMES D'ENVOLVENT I ACABATS EXTERIORS
Títol 3	05	SERRALLERIA EXTERIOR

NUM.	CODI	UA	DESCRIPCIÓ
1	EABG9SE1	u	Ref. SE1 Porta d'accés a parcel·la d'una fulla de 52 mm d'espessor, per a un buit d'obra de 160x210cm, formada per porta de dues xapes d'acer galvanitzat de 1 mm d'espessor, plegades, encunyades amb un quarteró superior i

AMIDAMENTS

altre inferior a una cara, acoblades i muntades, amb cambra intermèdia replena de poliuretà de mides 110x210cm, sobre bastiment d'acer galvanitzat de 1,5 mm d'espessor amb garres d'ancoratge a obra, pany amb tres punts de tancament, un fix lateral de mides 30x210cm, bastiment de base d'acer galvanitzat amb garres d'ancoratge a obra i tapajunts.
Tot el conjunt xapat amb planxes d'acer inoxidable.

Amb tancament elèctric a pilar de tancament per previsió de sistema d'interfon. Inclou pany i clau.

Inclús silicona neutra per al segellat dels junts perimetrals.

Num.	Text	Tipus	[C]	[D]	[E]	[F]	TOTAL	Fórmula
1		C	Unitats	Longitud	Ample	Alçada		
2	SE-1		1,000				1,000	C#*D#*E#*F#

TOTAL AMIDAMENT **1,000**

2 EABGPSE2 u

Ref. SE2
Porta ventil·lada d'acer galvanitzat de dues fulles batents, per a un buit d'obra de 200x280cm fabricada amb lamel·les z i tub d'acer z-275, d'acer galvanitzat en perfils laminats , amb marc de perfil de tub de 40x40mm i lamel·les horitzontals d'acer 1,5mm, en acer S 235 JRH segons norma de producte EN 10305-5 i certificat per AENOR (classificació 046/008). Pilars de tub rectangular E220 de 40x40mm, en acer S 275 JR segons norma de producte EN 10305-5 i certificat per AENOR (classificació 046/008).

Pany embotit de seguretat amb relliscada per a maneta i tancament de clau.
Porta accés a local tècnic.

Num.	Text	Tipus	[C]	[D]	[E]	[F]	TOTAL	Fórmula
1		C	Unitats	Longitud	Ample	Alçada		
2	SE2		1,000				1,000	C#*D#*E#*F#

TOTAL AMIDAMENT **1,000**

3 KQN2USE3 u

Ref. SE3
Escala de gat amb gàbia de protecció d'alumini, protegida per un marc circular compost per anells metàl·lics i tirants de protecció d'esquena que milloren la seguretat. Model amb una alçada desde 2,8m fins 5,50 incloent el cèrcol superior. Replegable en el primer tram i fixe en el segon. Col·locada encastada en parament paredat amb morter de ciment 1:4, elaborat a l'obra.

Característiques:
Acabat en alumini natural excepte barana de sortida i peces de subjecció a paret en acer galvanitzat per immersió en calent.

Dimensions:
Ample d'escala de 520 mm.
Esglaons estriats: antilliscants, en secció de 30 x 30 mm.
Pas entre esglaons: 280 mm.
Alçada lliure inferior: 2.200 - 2.500 mm, (alçada del terra al primer cèrcol)
Llarguers de 60 x 25 mm.
Cèrcols de protecció d'esquena ø 700 mm.

Num.	Text	Tipus	[C]	[D]	[E]	[F]	TOTAL	Fórmula
1		C	Unitats	Longitud	Ample	Alçada		
2	SE3		1,000				1,000	C#*D#*E#*F#

TOTAL AMIDAMENT **1,000**

4 KABGASE4 u

Ref. SE4
Gelosia de ventil·lació d'acer, formada per marc d'acer i lamel·les horitzontals fixes d'acer galvanitzat, amb plegament senzill en els cantells. Bastiment, pany de cop i clau, per a un buit d'obra de 200x280 cm, col·locada

AMIDAMENTS

nclús suports del mateix material, platines per a fixació mitjançant cargolat en element de formigó amb tacs d'expansió i cargols d'acer, segellat perimetral de junts mitjançant un cordó de silicona neutra, accessoris i rematades.

Num.	Text	Tipus	[C]	[D]	[E]	[F]	TOTAL	Fórmula
1		C	Unitats	Longitud	Ample	Alçada		
2	SE4		1,000				1,000	C#*D#*E#*F#

TOTAL AMIDAMENT **1,000**

5 EKK1622X u

Reixeta de ventilació plana planxa d'acer pintada de 50x50 cm, fixada mecànicament

Num.	Text	Tipus	[C]	[D]	[E]	[F]	TOTAL	Fórmula
1		C	Unitats	Longitud	Ample	Alçada		
2	Reixes ventil·lació		6,000				6,000	C#*D#*E#*F#

TOTAL AMIDAMENT **6,000**

Obra 01 PRESSUPOST PR-BRNHUS
Capítol 06 COMPARTIMENTACIÓ I ACABATS INTERIORS
Titol 3 01 ENVANS I ELEMENTS DIVISORIS

NUM.	CODI	UA	DESCRIPCIÓ
1	E6526EN1	m2	EN1 Envà de plaques de guix laminat format per estructura senzilla reforçada en H amb perfileria de planxa d'acer galvanitzat, amb un gruix total de l'envà de 78 mm, muntants cada 600 mm de 48 mm d'amplària i canals de 48 mm d'amplària, 1 placa estàndard (A) de 15 mm de gruix en cada cara, fixades mecànicament i aïllament de plaques de llana mineral de roca de resistència tèrmica >= 1,081 m2.K/W,amb encintat i massillat preparat per a pintar,nivell acabat del tractament de juntes Q2. Inclou part proporcional de làmina/Banda acústica de 3mm a col.locar en els punts de contacte amb l'estructura, amb els paraments verticals i horitzontals, amb paviments. Inclou formació de junts de dilatació segons DAU o especificacions tècniques del fabricant, així com la part proporcional de segellat d'elasticitat permanent de 5-7mm i part proporcional de reforços interiors amb tacs de fusta o perfileria d'acer entre muntants per fixació i subjecció d'equipament Fix, Sanitaris, Mobiliari, Passamans, etc... i tot el material i mitjants auxiliars per deixar l'envà totalment acabat segons planols de detall i/o indicacions de la DF.

Num.	Text	Tipus	[C]	[D]	[E]	[F]	TOTAL	Fórmula
1		C	Unitats	Longitud	Ample	Alçada		
2	EN1							
3	Espai de treball comú		1,000	8,900		3,000	26,700	C#*D#*E#*F#
4			1,000	5,000		3,000	15,000	C#*D#*E#*F#
6	Despatx		1,000	2,900		3,000	8,700	C#*D#*E#*F#
7			2,000	5,000		3,000	30,000	C#*D#*E#*F#
9	Magatzem i inst.		1,000	2,500		3,000	7,500	C#*D#*E#*F#
10			2,000	2,900		3,000	17,400	C#*D#*E#*F#
12	Sala revisió mèdica		1,000	3,300		3,000	9,900	C#*D#*E#*F#
14	Sales tractaments		1,000	8,600		3,000	25,800	C#*D#*E#*F#
15			2,000	5,100		3,000	30,600	C#*D#*E#*F#
16			1,000	2,700		3,000	8,100	C#*D#*E#*F#
18	Sala prova preconstituida		1,000	5,900		3,000	17,700	C#*D#*E#*F#

TOTAL AMIDAMENT **197,400**

2 E652EN21 m2

EN2 Envà de plaques de guix laminat format per estructura senzilla reforçada en H amb perfileria de planxa d'acer galvanitzat, amb un gruix total de l'envà de 100 mm, muntants cada 600 mm de 70 mm d'amplària i canals de 70 mm d'amplària, 1 placa estàndard (A) de 15 mm de gruix en cada cara, fixades mecànicament i aïllament de plaques de llana mineral de roca de resistència tèrmica >= 1,622 m2.K/W,amb encintat i massillat preparat per a pintar,nivell acabat del tractament de juntes Q2. Inclou part proporcional de làmina/Banda acústica de 3mm a col.locar en els punts de contacte amb l'estructura, amb els paraments verticals i horitzontals, amb

AMIDAMENTS

paviments. Inclou formació de junts de dilatació segons DAU o especificacions tècniques del fabricant, així com la part proporcional de segellat d'elasticitat permanent de 5-7mm i part proporcional de reforços interiors amb tacs de fusta o perfileria d'acer entre muntants per fixació i subjecció d'equipament Fix, Sanitaris, Mobiliari, Passamans, etc... i tot el material i mitjants auxiliars per deixar l'envà totalment acabat segons planols de detall i/o indicacions de la DF.

Num.	Text	Tipus	[C]	[D]	[E]	[F]	TOTAL	Fórmula
1		C	Unitats	Longitud	Ample	Alçada		
2	EN2							
3	Sala d'espera-acc.distr.		1,000	7,200		3,000	21,600	C#*D#*E#*F#
						TOTAL AMIDAMENT	**21,600**	

3 E6527EN3 m2

EN3 Envà de plaques de guix laminat format per estructura senzilla reforçada en H amb perfileria de planxa d'acer galvanitzat, amb un gruix total de l'envà de 78 mm, muntants cada 600 mm de 48 mm d'amplària i canals de 48 mm d'amplària, 1 placa hidròfuga (H) de 15 mm de gruix en cada cara, fixades mecànicament i aïllament de plaques de llana mineral de roca de resistència tèrmica >= 1,081 m2.K/W,amb encintat i massillat preparat per a pintar,nivell acabat del tractament de juntes Q2. Inclou part proporcional de làmina/Banda acústica de 3mm a col.locar en els punts de contacte amb l'estructura, amb els paraments verticals i horitzontals, amb paviments. Inclou formació de junts de dilatació segons DAU o especificacions tècniques del fabricant, així com la part proporcional de segellat d'elasticitat permanent de 5-7mm i part proporcional de reforços interiors amb tacs de fusta o perfileria d'acer entre muntants per fixació i subjecció d'equipament Fix, Sanitaris, Mobiliari, Passamans, etc... i tot el material i mitjants auxiliars per deixar l'envà totalment acabat segons planols de detall i/o indicacions de la DF.

Num.	Text	Tipus	[C]	[D]	[E]	[F]	TOTAL	Fórmula
1		C	Unitats	Longitud	Ample	Alçada		
2	EN3							
3	Banys		1,000	2,300		3,000	6,900	C#*D#*E#*F#
						TOTAL AMIDAMENT	**6,900**	

4 E6527EN4 m2

EN4 Envà de plaques de guix laminat format per estructura senzilla reforçada en H amb perfileria de planxa d'acer galvanitzat, amb un gruix total de l'envà de 78 mm, muntants cada 600 mm de 48 mm d'amplària i canals de 48 mm d'amplària, 1 placa a cada cara, una hidròfuga (H) de 15 mm i l'altra amb duresa superficial (I) de 15 mm de gruix, fixades mecànicament i aïllament de plaques de llana mineral de roca de resistència tèrmica >= 1,081 m2.K/W,amb encintat i massillat preparat per a pintar,nivell acabat del tractament de juntes Q2. Inclou part proporcional de làmina/Banda acústica de 3mm a col.locar en els punts de contacte amb l'estructura, amb els paraments verticals i horitzontals, amb paviments. Inclou formació de junts de dilatació segons DAU o especificacions tècniques del fabricant, així com la part proporcional de segellat d'elasticitat permanent de 5-7mm i part proporcional de reforços interiors amb tacs de fusta o perfileria d'acer entre muntants per fixació i subjecció d'equipament Fix, Sanitaris, Mobiliari, Passamans, etc... i tot el material i mitjants auxiliars per deixar l'envà totalment acabat segons planols de detall i/o indicacions de la DF.

Num.	Text	Tipus	[C]	[D]	[E]	[F]	TOTAL	Fórmula
1		C	Unitats	Longitud	Ample	Alçada		
2	EN4							
3	Bany general		1,000	2,300		3,000	6,900	C#*D#*E#*F#
5	Sala neteja		1,000	2,500		3,000	7,500	C#*D#*E#*F#
7	Bany privat		1,000	2,500		3,000	7,500	C#*D#*E#*F#
8			2,000	2,300		3,000	13,800	C#*D#*E#*F#
10	Magatzem e instal·lacions		1,000	2,850		3,000	8,550	C#*D#*E#*F#
11			1,000	2,500		3,000	7,500	C#*D#*E#*F#
						TOTAL AMIDAMENT	**51,750**	

5 E652EN51 m2

EN5 Envà de plaques de guix laminat format per estructura senzilla reforçada en H amb perfileria de planxa d'acer galvanitzat, amb un gruix total de l'envà de 100 mm, muntants cada 600 mm de 70 mm d'amplària i canals de 70 mm d'amplària, 1 placa a cada cara, una hidròfuga (H) de 15 mm i l'altra amb duresa superficial (I) de 15 mm de gruix, fixades mecànicament i aïllament de plaques de llana mineral de roca de resistència tèrmica >= 1,622 m2.K/W, amb encintat i massillat preparat per a pintar,nivell acabat del tractament de juntes Q2. Inclou part proporcional de làmina/Banda acústica de 3mm a col.locar en els punts de contacte amb l'estructura, amb els paraments verticals i horitzontals, amb paviments. Inclou formació de junts de dilatació segons DAU o

AMIDAMENTS

especificacions tècniques del fabricant, així com la part proporcional de segellat d'elasticitat permanent de 5-7mm i part proporcional de reforços interiors amb tacs de fusta o perfileria d'acer entre muntants per fixació i subjecció d'equipament Fix, Sanitaris, Mobiliari, Passamans, etc... i tot el material i mitjants auxiliars per deixar l'envà totalment acabat segons planols de detall i/o indicacions de la DF.

Num.	Text	Tipus	[C]	[D]	[E]	[F]	TOTAL	Fórmula
1		C	Unitats	Longitud	Ample	Alçada		
2	EN5							
3	Sala revisió mèdica		1,000	5,000		3,000	15,000	C#*D#*E#*F#
5	Sala d'espera		1,000	6,000		3,000	18,000	C#*D#*E#*F#
7	Sala d'atenció grupal		1,000	2,800		3,000	8,400	C#*D#*E#*F#
						TOTAL AMIDAMENT	**41,400**	

6 E65264N6 m2

EN6 Envà de plaques de guix laminat amb aïllament de plaques de llana de roca format per estructura doble reforçada en H amb perfileria de planxa d'acer galvanitzat, amb un gruix total de l'envà de 156 mm, muntants cada 600 mm de 48 mm d'amplària i canals de 48 mm d'amplària, 2 plaques tipus estàndard (A) a cada cara de 15 mm de gruix cada una, fixades mecànicament i aïllament de plaques de llana mineral de roca de resistència tèrmica >= 1,081 m2·K/W, amb encintat i massillat preparat per a pintar,nivell acabat del tractament de juntes Q2. Inclou part proporcional de làmina/Banda acústica de 3mm a col.locar en els punts de contacte amb l'estructura, amb els paraments verticals i horitzontals, amb paviments. Inclou formació de junts de dilatació segons DAU o especificacions tècniques del fabricant, així com la part proporcional de segellat d'elasticitat permanent de 5-7mm i part proporcional de reforços interiors amb tacs de fusta o perfileria d'acer entre muntants per fixació i subjecció d'equipament Fix, Sanitaris, Mobiliari, Passamans, etc... i tot el material i mitjants auxiliars per deixar l'envà totalment acabat segons planols de detall i/o indicacions de la DF.

Num.	Text	Tipus	[C]	[D]	[E]	[F]	TOTAL	Fórmula
1		C	Unitats	Longitud	Ample	Alçada		
2	EN6							
3	Sala de gravació		1,000	3,100		3,000	9,300	C#*D#*E#*F#
4			2,000	5,000		3,000	30,000	C#*D#*E#*F#
						TOTAL AMIDAMENT	**39,300**	

7 E6526EN7 m2

EN7 Envà de xapa d'acer inoxidable format per estructura senzilla reforçada en H amb perfileria de planxa d'acer galvanitzat, amb un gruix total de l'envà de 58 mm, muntants cada 400 mm de 48 mm d'amplària i canals de 48 mm d'amplària,acabat en xapa de zenc natural de 1,6mm fixada mecànicament en cada cara.

Num.	Text	Tipus	[C]	[D]	[E]	[F]	TOTAL	Fórmula
1		C	Unitats	Longitud	Ample	Alçada		
2	EN7							
3	Accés distribució		1,000	3,600		3,000	10,800	C#*D#*E#*F#
						TOTAL AMIDAMENT	**10,800**	

8 E83E5TR1 m2

TR1 Extradossat de plaques de guix laminat format per estructura autoportant arriostrada normal amb perfileria de planxa d'acer galvanitzat, amb un gruix total de l'extradossat de 63 mm, muntants cada 600 mm de 48 mm d'amplaria i canals de 48 mm d'amplaria, amb 1 placa tipus estàndard (A) de 15 mm de gruix, fixada mecànicament i aïllament amb plaques de llana mineral de roca, amb encintat i massillat preparat per a pintar,nivell acabat del tractament de juntes Q2. Inclou part proporcional de làmina/Banda acústica de 3mm a col.locar en els punts de contacte amb l'estructura, amb els paraments verticals i horitzontals, amb paviments. Inclou formació de junts de dilatació segons DAU o especificacions tècniques del fabricant, així com la part proporcional de segellat d'elasticitat permanent de 5-7mm i part proporcional de reforços interiors amb tacs de fusta o perfileria d'acer entre muntants per fixació i subjecció d'equipament Fix, Sanitaris, Mobiliari, Passamans, etc... i tot el material i mitjants auxiliars per deixar l'envà totalment acabat segons planols de detall i/o indicacions de la DF.

Num.	Text	Tipus	[C]	[D]	[E]	[F]	TOTAL	Fórmula
1		C	Unitats	Longitud	Ample	Alçada		
2	TR1							
3	Espai d'office		2,000	3,000		3,000	18,000	C#*D#*E#*F#

AMIDAMENTS

Data: 28/08/24 Pàg.: 23

4		1,000	0,300		3,000	0,900	C#*D#*E#*F#

TOTAL AMIDAMENT **18,900**

9 E83E5TR2 m2

TR2 Extradossat de plaques de guix laminat format per estructura autoportant arriostrada normal amb perfileria de planxa d'acer galvanitzat, amb un gruix total de l'extradossat de 63 mm, muntants cada 600 mm de 48 mm d'amplaria i canals de 48 mm d'amplaria, amb 1 placa de guix laminat hidròfuga (H) i gruix 15 mm, fixada mecànicament i aïllament amb plaques de llana mineral de roca, amb encintat i massillat preparat per a pintar,nivell acabat del tractament de juntes Q2. Inclou part proporcional de làmina/Banda acústica de 3mm a col.locar en els punts de contacte amb l'estructura, amb els paraments verticals i horitzontals, amb paviments. Inclou formació de junts de dilatació segons DAU o especificacions tècniques del fabricant, així com la part proporcional de segellat d'elasticitat permanent de 5-7mm i part proporcional de reforços interiors amb tacs de fusta o perfileria d'acer entre muntants per fixació i subjecció d'equipament Fix, Sanitaris, Mobiliari, Passamans, etc... i tot el material i mitjants auxiliars per deixar l'envà totalment acabat segons planols de detall i/o indicacions de la DF.

Num.	Text	Tipus	[C]	[D]	[E]	[F]	TOTAL	Fórmula
1		C	Unitats	Longitud	Ample	Alçada		
2	TR2							
3	Banys		1,000	5,000		3,000	15,000	C#*D#*E#*F#
5	Bany privat		1,000	2,300		3,000	6,900	C#*D#*E#*F#

TOTAL AMIDAMENT **21,900**

Obra 01 PRESSUPOST PR-BRNHUS
Capítol 06 COMPARTIMENTACIÓ I ACABATS INTERIORS
Titol 3 02 FUSTERIA INTERIOR

NUM.	CODI	UA	DESCRIPCIÓ

1 1A21JJ01 m2

Ref. FI1. 1BAT+1FIX Sup.
Fusteria interior acabat envernissat, formada per porta de fulla batent de fusta de 40 mm de gruix de mides 80x210cm i un fixe superior de vidre de mides 97,6x70, per a un buit d'obra de 97,6x280 cm, amb bastiment de paredó per a porta, de fulles batents i tapajunts de fusta.

Inclou ferratges, tapajunts, acabat envernissat i tots els materials i mitjans auxiliars per deixar la porta totalment acabada segons planols de detall i/o indicacions de la DF

Num.	Text	Tipus	[C]	[D]	[E]	[F]	TOTAL	Fórmula
1		C	Unitats	Longitud	Ample	Alçada		
2	FI1							
3	Sala de revisió medica		1,000	1,000		2,800	2,800	C#*D#*E#*F#
5	Magatzem		1,000	1,000		2,800	2,800	C#*D#*E#*F#
7	Despatx		1,000	1,000		2,800	2,800	C#*D#*E#*F#
9	Espai de treball comú		1,000	1,000		2,800	2,800	C#*D#*E#*F#
11	Sala prova preconstituida		1,000	1,000		2,800	2,800	C#*D#*E#*F#
13	Sales de tractament		3,000	1,000		2,800	8,400	C#*D#*E#*F#
15	Sala dm'atenció grupal		1,000	1,000		2,800	2,800	C#*D#*E#*F#

TOTAL AMIDAMENT **25,200**

2 1A21JFI1 m2

Ref. FI1'. 1BAT+1FIX Sup.
Fusteria interior acabat envernissat, formada per porta acústica de fulla batent de fusta de 40 mm de gruix de mides 80x210cm i un fixe superior de vidre 10+10 de mides 97,6x70, per a un buit d'obra de 97,6x280 cm, amb bastiment de paredó per a porta, de fulles batents i tapajunts de fusta.

Inclou ferratges, tapajunts, acabat envernissat i tots els materials i mitjans auxiliars per deixar la porta totalment acabada segons planols de detall i/o indicacions de la DF

AMIDAMENTS

Data: 28/08/24 Pàg.: 24

Num.	Text	Tipus	[C]	[D]	[E]	[F]	TOTAL	Fórmula
1		C	Unitats	Longitud	Ample	Alçada		
2	FI1'							
3	Sala de gravació		1,000	1,000		2,800	2,800	C#*D#*E#*F#

TOTAL AMIDAMENT **2,800**

3 1A21JFI2 m2

Ref. FI2. 1BAT
Fusteria interior acabat pintat, formada per porta de fulla batent de fusta de 40 mm de gruix de mides 80x210cm, amb bastiment de paredó per a porta, de fulles batents i tapajunts de fusta.

Inclou ferratges, tapajunts, acabat pintat i tots els materials i mitjans auxiliars per deixar la porta totalment acabada segons planols de detall i/o indicacions de la DF

Num.	Text	Tipus	[C]	[D]	[E]	[F]	TOTAL	Fórmula
1		C	Unitats	Longitud	Ample	Alçada		
2	FI2							
3	Sala de neteja		1,000	0,800		2,100	1,680	C#*D#*E#*F#

TOTAL AMIDAMENT **1,680**

4 1A21JJ02 m2

Ref. FI3, FI4, FI5, FI6.
Fusteria corredissa interior acabat envernissat , amb porta de fulla corredissa de fusta acabat envernissat de 40 mm de gruix,encastada amb guia, amb estructura interior d'alumini i taulell de DM xapat de fusta de 6mm a cada costat, per a diferents mides de porta, amb bastiment de paredó per a porta, de fulles corredisses i tapajunts de fusta.

Inclou guia tipus klein, tapajunts, acabat envernissat i tots els materials i mitjans auxiliars per deixar la porta totalment acabada segons planols de detall i/o indicacions de la DF

Num.	Text	Tipus	[C]	[D]	[E]	[F]	TOTAL	Fórmula
1		C	Unitats	Longitud	Ample	Alçada		
2	FI3							
3	Sales d'espera		4,000	1,400		2,800	15,680	C#*D#*E#*F#
5	FI4							
6	Espai office		1,000	1,240		2,800	3,472	C#*D#*E#*F#
8	FI5							
9	Bany general		1,000	1,100		2,800	3,080	C#*D#*E#*F#
10	Bany privat		1,000	1,100		2,800	3,080	C#*D#*E#*F#
12	FI6							
13	Bany sala mèdica		1,000	1,000		2,800	2,800	C#*D#*E#*F#

TOTAL AMIDAMENT **28,112**

5 EAVTFI11 m2

Ref. FI7
Cortina de teixit de fibra de vidre i recobriment de PVC fins a 2 m d'amplària i 2-3 m d'alçària, amb sistema d'accionament elèctric i guia d'alumini, col·locada amb fixacions mecàniques

Num.	Text	Tipus	[C]	[D]	[E]	[F]	TOTAL	Fórmula
1		C	Unitats	Longitud	Ample	Alçada		
2	FI7							
3			1,000	82,000		2,750	225,500	C#*D#*E#*F#

TOTAL AMIDAMENT **225,500**

Obra 01 PRESSUPOST PR-BRNHUS

AMIDAMENTS

Data: 28/08/24 Pàg.: 25

Capítol 06 COMPARTIMENTACIÓ I ACABATS INTERIORS
Titol 3 03 REVESTIMENTS

NUM.	CODI	UA	DESCRIPCIÓ
1	E898J2A0	m2	Pintat de parament vertical de guix, amb pintura plàstica amb acabat llis, amb una capa segelladora i dues d'acabat

Num.	Text	Tipus	[C]	[D]	[E]	[F]	TOTAL	Fórmula
1		C	Unitats	Longitud	Ample	Alçada		
2	RV1							
3	Espai de treball comú		2,000	8,900		3,000	53,400	C#*D#*E#*F#
4			2,000	5,000		3,000	30,000	C#*D#*E#*F#
6	Despatx		2,000	2,900		3,000	17,400	C#*D#*E#*F#
7			4,000	5,000		3,000	60,000	C#*D#*E#*F#
9	Magatzem i inst.		2,000	2,500		3,000	15,000	C#*D#*E#*F#
10			4,000	2,900		3,000	34,800	C#*D#*E#*F#
12	Sala revisió mèdica		2,000	3,300		3,000	19,800	C#*D#*E#*F#
14	Sales tractaments		2,000	8,600		3,000	51,600	C#*D#*E#*F#
15			4,000	5,100		3,000	61,200	C#*D#*E#*F#
16			2,000	2,700		3,000	16,200	C#*D#*E#*F#
18	Sala prova preconstituida		2,000	5,900		3,000	35,400	C#*D#*E#*F#
20	EN2							
21	Sala d'espera-acc.distr.		2,000	7,200		3,000	43,200	C#*D#*E#*F#
24	EN3							
25	Banys		1,000	2,300		3,000	6,900	C#*D#*E#*F#
28	EN4							
29	Bany general		1,000	2,300		3,000	6,900	C#*D#*E#*F#
31	Sala neteja		1,000	2,500		3,000	7,500	C#*D#*E#*F#
33	Bany privat		1,000	2,500		3,000	7,500	C#*D#*E#*F#
34			2,000	2,300		3,000	13,800	C#*D#*E#*F#
36	EN5							
37	Sala revisió mèdica		1,500	5,000		3,000	22,500	C#*D#*E#*F#
39	Sala d'espera		2,000	6,000		3,000	36,000	C#*D#*E#*F#
41	Sala d'atenció grupal		1,000	2,800		3,000	8,400	C#*D#*E#*F#
43	EN6							
44	Sala de gravació		2,000	3,100		3,000	18,600	C#*D#*E#*F#
45			4,000	5,000		3,000	60,000	C#*D#*E#*F#
47	EN7							
48	Accés distribució		2,000	3,600		3,000	21,600	C#*D#*E#*F#
50	TR1							
51	Espai d'office		2,000	3,000		3,000	18,000	C#*D#*E#*F#
52			1,000	0,300		3,000	0,900	C#*D#*E#*F#
54	TR2							
55	Banys		1,000	5,000		3,000	15,000	C#*D#*E#*F#
57	Bany privat		1,000	2,300		3,000	6,900	C#*D#*E#*F#
61	Acces intim		1,000	3,500		3,000	10,500	C#*D#*E#*F#
62			1,000	2,000		3,000	6,000	C#*D#*E#*F#

TOTAL AMIDAMENT **705,000**

2 E8241265 m2 Enrajolat de parament vertical interior a una alçària <= 3 m amb rajola de ceràmica esmaltada brillant, rajola de València, grup BIII (UNE-EN 14411), preu alt, de 76 a 115 peces/m2 col·locades amb adhesiu per a rajola ceràmica C1 (UNE-EN 12004) i rejuntat amb beurada CG1 (UNE-EN 13888)

Num.	Text	Tipus	[C]	[D]	[E]	[F]	TOTAL	Fórmula
1		C	Unitats	Longitud	Ample	Alçada		
2	RV2							
3	RAJOLA CERÀMICA 30x10mm							

AMIDAMENTS

Data: 28/08/24 Pàg.: 26

5	Bany Sala Medica	2,000	2,250	3,000	13,500	C#*D#*E#*F#
6		2,000	2,500	3,000	15,000	C#*D#*E#*F#
8	Bany General	2,000	2,250	3,000	13,500	C#*D#*E#*F#
9		2,000	2,450	3,000	14,700	C#*D#*E#*F#
12	Bany Privat	2,000	2,300	3,000	13,800	C#*D#*E#*F#
13		2,000	2,200	3,000	13,200	C#*D#*E#*F#

TOTAL AMIDAMENT **83,700**

3 E86564FX m2 Revestiment vertical a 3,00 m d'alçària, com a màxim, amb panell de fusta tricapa, per exterior, reacció al foc B-s2, d0, per envernissar, treballat al taller, col·locat amb fixacions mecàniques sobre parament vertical

Num.	Text	Tipus	[C]	[D]	[E]	[F]	TOTAL	Fórmula
1		C	Unitats	Longitud	Ample	Alçada		
2	RV3		1,000	2,000		3,000	6,000	C#*D#*E#*F#

TOTAL AMIDAMENT **6,000**

4 E8A81E23 m2 Envernissat de parament vertical de fusta, amb vernís ignifug mod. B-88 de CEDRIÀ o equivalent a l'aigua, per a fusta, amb certificat i classificació Bs1d0 segons sistema de EUROCLASES, amb una capa de protector químic insecticida-fungicida i tres d'acabat.

Num.	Text	Tipus	[C]	[D]	[E]	[F]	TOTAL	Fórmula
1		C	Unitats	Longitud	Ample	Alçada		
2	RV3		1,000	2,000		3,000	6,000	C#*D#*E#*F#

TOTAL AMIDAMENT **6,000**

5 E8112562 m2 Arrebossat a bona vista sobre parament vertical exterior, a 3,00 m d'alçària, com a màxim, amb morter de ciment per a ús corrent (GP), de designació CSIII-W1, segons UNE-EN 998-1, remolinat

Num.	Text	Tipus	[C]	[D]	[E]	[F]	TOTAL	Fórmula
1		C	Unitats	Longitud	Ample	Alçada		
2	RV4							
3	Arrebossat							
5	Accès principal		1,000	3,200		2,850	9,120	C#*D#*E#*F#
6			1,000	4,800		2,850	13,680	C#*D#*E#*F#
8	Sala de màquines		2,000	7,500		2,800	42,000	C#*D#*E#*F#
9			2,000	3,200		2,800	17,920	C#*D#*E#*F#
10			2,000	8,000		2,800	44,800	C#*D#*E#*F#
11			2,000	3,750		2,800	21,000	C#*D#*E#*F#

TOTAL AMIDAMENT **148,520**

6 E83F5CR3 m2 Aplacat horitzontal amb placa de guix laminat d'hidròfuga (H) precurvada i gruix 15 mm, col·locada mecànicament sobre estructura de costelles de fusta existent.

Num.	Text	Tipus	[C]	[D]	[E]	[F]	TOTAL	Fórmula
1		C	Unitats	Longitud	Ample	Alçada		
2	CR3		2,000	2,400	5,100		24,480	C#*D#*E#*F#
3			2,000	2,200	5,100		22,440	C#*D#*E#*F#
4							0,000	
5			4,000	1,500	5,100		30,600	C#*D#*E#*F#

TOTAL AMIDAMENT **77,520**

AMIDAMENTS

Data: 28/08/24 Pàg.: 27

7 E8A8JVFC m2 Envernissat de biga de fusta CLT, amb vernís ignifug mod. B-88 de CEDRIÀ o equivalent a l'aigua, per a fusta, amb certificat i classificació Bs1d0 segons sistema de EUROCLASES, amb una capa de protector químic insecticida-fungicida i tres d'acabat.

Num.	Text	Tipus	[C]	[D]	[E]	[F]	TOTAL	Fórmula
1	Bigues forjat	T						
2		C	Longitud	Desenvolupam	area			
3	Biga 20x28		264,861	0,760			201,294	C#*D#*E#*F#
4	Biga 10x28		595,576	0,660			393,080	C#*D#*E#*F#
5	aplacat de taulell de fusta		1,000		420,000		420,000	C#*D#*E#*F#
6	a deduï bigues		-1,000	52,970			-52,970	C#*D#*E#*F#
7			-1,000	59,550			-59,550	C#*D#*E#*F#

TOTAL AMIDAMENT **901,854**

Obra 01 PRESSUPOST PR-BRNHUS
Capítol 06 COMPARTIMENTACIÓ I ACABATS INTERIORS
Titol 3 04 PAVIMENTS

NUM.	CODI	UA	DESCRIPCIÓ
1	E955H05X	m2	REF. PV1 Paviment tècnic interior amb peus regulables d'acer galvanitzat per a una alçària de 20 a 600 mm, llosetes de paviment ceràmic de 60x60 cm i 3 cm de gruix, acabat superficial d'encapsulat de sulfat i revestiment inferior d'alumini, classe 3 segons UNE-EN 12825. Inclou sistemes d'anivellament i fixació i tots els materials i/o mitjans auxiliars necesaris per a deixar el paviment tècnic totalment acabat segons planols de detall i/o indicacions de la DF.

Num.	Text	Tipus	[C]	[D]	[E]	[F]	TOTAL	Fórmula
1		C	Unitats	Longitud	Ample	Alçada		
2	PV1							
3	Sala de revisió medica		1,000	3,350	4,810		16,114	C#*D#*E#*F#
5	Sala neteja		1,000	2,850	2,500		7,125	C#*D#*E#*F#
7	Magatzem i instal·lacions		1,000	2,850	2,440		6,954	C#*D#*E#*F#
9	Despatx		1,000	2,900	4,810		13,949	C#*D#*E#*F#
11	Espai de treball comú		1,000	9,000	4,810		43,290	C#*D#*E#*F#
13	Accés i distribució		1,000	5,950	7,200		42,840	C#*D#*E#*F#
15	Sales d'espera		1,000	11,600	7,200		83,520	C#*D#*E#*F#
17	Espai office		1,000	4,300	7,200		30,960	C#*D#*E#*F#
18			1,000	1,550	3,150		4,883	C#*D#*E#*F#
20	Sala prova preconstituida		1,000	5,900	5,020		29,618	C#*D#*E#*F#
22	Sala de gravació		1,000	2,800	5,020		14,056	C#*D#*E#*F#
24	Sala de tractament 1		1,000	2,810	5,020		14,106	C#*D#*E#*F#
26	Sala de tractament 2		1,000	2,850	5,020		14,307	C#*D#*E#*F#
28	Sala de tractament 3		1,000	2,850	5,020		14,307	C#*D#*E#*F#
30	Sala d'atenció grupal		1,000	5,920	2,740		16,221	C#*D#*E#*F#
31			1,000	3,500	2,300		8,050	C#*D#*E#*F#

TOTAL AMIDAMENT **360,300**

2 K93AA3CX m2 Capa de neteja i anivellament, de 4 cm de gruix, amb morter de ciment 1:8

Num.	Text	Tipus	[C]	[D]	[E]	[F]	TOTAL	Fórmula
1		C	Unitats	Longitud	Ample	Alçada		
2	PV1						0,000	
3	Sala de revisió medica		1,000	3,350	4,810		16,114	C#*D#*E#*F#
4							0,000	

AMIDAMENTS

Data: 28/08/24 Pàg.: 28

5	Sala neteja	1,000	2,850	2,500	7,125	C#*D#*E#*F#
6					0,000	
7	Magatzem i instal·lacions	1,000	2,850	2,440	6,954	C#*D#*E#*F#
8					0,000	
9	Despatx	1,000	2,900	4,810	13,949	C#*D#*E#*F#
10					0,000	
11	Espai de treball comú	1,000	9,000	4,810	43,290	C#*D#*E#*F#
12					0,000	
13	Accés i distribució	1,000	5,950	7,200	42,840	C#*D#*E#*F#
14					0,000	
15	Sales d'espera	1,000	11,600	7,200	83,520	C#*D#*E#*F#
16					0,000	
17	Espai office	1,000	4,300	7,200	30,960	C#*D#*E#*F#
18		1,000	1,550	3,150	4,883	C#*D#*E#*F#
19					0,000	
20	Sala prova preconstituida	1,000	5,900	5,020	29,618	C#*D#*E#*F#
21					0,000	
22	Sala de gravació	1,000	2,800	5,020	14,056	C#*D#*E#*F#
23					0,000	
24	Sala de tractament 1	1,000	2,810	5,020	14,106	C#*D#*E#*F#
25					0,000	
26	Sala de tractament 2	1,000	2,850	5,020	14,307	C#*D#*E#*F#
27					0,000	
28	Sala de tractament 3	1,000	2,850	5,020	14,307	C#*D#*E#*F#
29					0,000	
30	Sala d'atenció grupal	1,000	5,920	2,740	16,221	C#*D#*E#*F#
31		1,000	3,500	2,300	8,050	C#*D#*E#*F#
32					0,000	
33					0,000	
34					0,000	

TOTAL AMIDAMENT **360,300**

3 E9DC1PV2 m2 ref. PV2
Paviment interior, de rajola de gres porcellànic premsat polit, grup BIa (UNE-EN 14411), de forma quadrada, preu superior, de 60x60x1cm, col·locades amb adhesiu per a rajola ceràmica C2-TE (UNE-EN 12004) i rejuntat amb beurada CG2 (UNE-EN 13888)

Num.	Text	Tipus	[C]	[D]	[E]	[F]	TOTAL	Fórmula
1		C	Unitats	Longitud	Ample	Alçada		
2	PV2							
3	Bany sala mèdica		1,000	2,250	2,500		5,625	C#*D#*E#*F#
5	Bany General		1,000	2,250	2,500		5,625	C#*D#*E#*F#
7	Bany privat		1,000	2,300	2,250		5,175	C#*D#*E#*F#

TOTAL AMIDAMENT **16,425**

4 E7B21E0L m2 Làmina separadora de polietilè de 100 µm i 96 g/m2, col·locada no adherida

Num.	Text	Tipus	[C]	[D]	[E]	[F]	TOTAL	Fórmula
1		C	Unitats	Longitud	Ample	Alçada		
2	PV2							
3	Bany sala mèdica		1,000	2,250	2,500		5,625	C#*D#*E#*F#
5	Bany General		1,000	2,250	2,500		5,625	C#*D#*E#*F#
7	Bany privat		1,000	2,300	2,250		5,175	C#*D#*E#*F#
10	PV3							
11	Porxo accés principal		1,000	3,200	4,850		15,520	C#*D#*E#*F#
12							0,000	

AMIDAMENTS

Data: 28/08/24 Pàg.: 29

13	Porxo accés íntim	1,000	1,900	3,500		6,650	C#*D#*E#*F#

TOTAL AMIDAMENT 38,595

5 E5Z15Y20 m2

Formació de pendents amb argila expandida, de densitat 350 kg/m3 abocada en sec i part proporcional de mestres en pendent, de 10 cm de gruix mitjà

Num.	Text	Tipus	[C]	[D]	[E]	[F]	TOTAL	Fórmula
1		C	Unitats	Longitud	Ample	Alçada		
2	PV2							
3	Bany sala mèdica		1,000	2,250	2,500		5,625	C#*D#*E#*F#
5	Bany General		1,000	2,250	2,500		5,625	C#*D#*E#*F#
7	Bany privat		1,000	2,300	2,250		5,175	C#*D#*E#*F#
10	PV3							
11	Porxo accés principal		1,000	3,200	4,850		15,520	C#*D#*E#*F#
12							0,000	
13	Porxo accés íntim		1,000	1,900	3,500		6,650	C#*D#*E#*F#

TOTAL AMIDAMENT 38,595

6 E612TRAK m2

Paret divisòria recolzada de gruix 14 cm, de totxana, LD, categoria I, segons la norma UNE-EN 771-1, de 290x140x100 mm, per a revestir, col·locat amb morter 1:2:10 amb ciment CEM II

Num.	Text	Tipus	[C]	[D]	[E]	[F]	TOTAL	Fórmula
1		C	Unitats	Longitud	Ample	Alçada		
2	PARET GERO .h=20cm							
4	Porxo accès principal		2,000	3,200		0,200	1,280	C#*D#*E#*F#
5			2,000	4,800		0,200	1,920	C#*D#*E#*F#
7	Bany sala mèd. i bany general		2,000	2,250		0,200	0,900	C#*D#*E#*F#
8			2,000	5,000		0,200	2,000	C#*D#*E#*F#
10	Bany privat		2,000	2,300		0,200	0,920	C#*D#*E#*F#
11			2,000	2,200		0,200	0,880	C#*D#*E#*F#
13	Porxo accès íntim		2,000	1,900		0,200	0,760	C#*D#*E#*F#
14			2,000	3,450		0,200	1,380	C#*D#*E#*F#

TOTAL AMIDAMENT 10,040

7 E9DCAL1X m2

Ref. PV3
Paviment exterior, de rajola de gres porcellànic premsat polit, grup Bla (UNE-EN 14411), de forma rectangular o quadrada, preu superior, d'1 a 5 peces/m2, col·locades amb adhesiu per a rajola ceràmica C2 (UNE-EN 12004) i rejuntat amb beurada CG2 (UNE-EN 13888)

Num.	Text	Tipus	[C]	[D]	[E]	[F]	TOTAL	Fórmula
1		C	Unitats	Longitud	Ample	Alçada		
2	PV3							
3	Porxo accés principal		1,000	3,200	4,850		15,520	C#*D#*E#*F#
4							0,000	
5	Porxo accés íntim		1,000	1,900	3,500		6,650	C#*D#*E#*F#
6							0,000	

TOTAL AMIDAMENT 22,170

8 E9M2UPV4 m2

Ref.PV4
Paviment continu multicapa de morter de resines epoxi amb 1 capa base de morter, 1 capa d'acabat de morter epoxi amb afegit de quars.
Pendent 1,5%

Num.	Text	Tipus	[C]	[D]	[E]	[F]	TOTAL	Fórmula

AMIDAMENTS

Data: 28/08/24 Pàg.: 30

1		C	Unitats	Longitud	Ample	Alçada		
2	PV4							
3	Sala tècnica		1,000	3,200	7,300		23,360	C#*D#*E#*F#
4							0,000	

TOTAL AMIDAMENT 23,360

9 F932101J m3

Base de sauló, amb estesa i piconatge del material al 98 % del PM

Num.	Text	Tipus	[C]	[D]	[E]	[F]	TOTAL	Fórmula
1		C	Unitats	Longitud	Ample	Alçada		
2	PV5							
3			1,000	14,500	3,000		43,500	C#*D#*E#*F#
4			1,000	25,700	2,000		51,400	C#*D#*E#*F#
5			1,000	1,500	5,300		7,950	C#*D#*E#*F#

TOTAL AMIDAMENT 102,850

10 E921201J m3

Subbase de tot-u artificial, amb estesa i piconatge del material al 98% del PM

Num.	Text	Tipus	[C]	[D]	[E]	[F]	TOTAL	Fórmula
1		C	Unitats	Longitud	Ample	Alçada		
2	PV5						0,000	
3			1,000	14,500	3,000		43,500	C#*D#*E#*F#
4			1,000	25,700	2,000		51,400	C#*D#*E#*F#
5			1,000	1,500	5,300		7,950	C#*D#*E#*F#
6							0,000	

TOTAL AMIDAMENT 102,850

11 E9U361AV m

Sòcol de rajola de gres premsat esmaltat, de 10 cm d'alçària, col·locat amb adhesiu per a rajola ceràmica C2 (UNE-EN 12004) i rejuntat amb beurada CG2 (UNE-EN 13888)

Num.	Text	Tipus	[C]	[D]	[E]	[F]	TOTAL	Fórmula
1		C	Unitats	Longitud	Ample	Alçada		
2	Socol PV1							
4	Sala de revisió mèdica		2,000	3,310			6,620	C#*D#*E#*F#
5			2,000	5,000			10,000	C#*D#*E#*F#
7								C#*D#*E#*F#
8	Sala de neteja		2,000	2,850			5,700	C#*D#*E#*F#
9			2,000	2,500			5,000	C#*D#*E#*F#
12	Magatzem		2,000	2,450			4,900	C#*D#*E#*F#
13			2,000	2,500			5,000	C#*D#*E#*F#
14								C#*D#*E#*F#
15	Despatx		2,000	2,850			5,700	C#*D#*E#*F#
16			2,000	5,000			10,000	C#*D#*E#*F#
17								C#*D#*E#*F#
18	Espai de treball comú		2,000	5,000			10,000	C#*D#*E#*F#
19			2,000	8,850			17,700	C#*D#*E#*F#
21	Accés i distr.		2,000	5,900			11,800	C#*D#*E#*F#
22			2,000	7,150			14,300	C#*D#*E#*F#
23								C#*D#*E#*F#
24	Sales d'espera		2,000	16,000			32,000	C#*D#*E#*F#
25			2,000	7,150			14,300	C#*D#*E#*F#
26								C#*D#*E#*F#
27	Espai office		2,000	5,900			11,800	C#*D#*E#*F#
28			2,000	5,630			11,260	C#*D#*E#*F#
30	Sala prova preconstituida		2,000	5,050			10,100	C#*D#*E#*F#

AMIDAMENTS

Data: 28/08/24 Pàg.: 31

31		2,000	5,900	11,800	C#*D#*E#*F#
32					C#*D#*E#*F#
33	Sala de grabació	2,000	5,050	10,100	C#*D#*E#*F#
34		2,000	2,800	5,600	C#*D#*E#*F#
35					C#*D#*E#*F#
36	Sala de tractament 1	2,000	2,850	5,700	C#*D#*E#*F#
37		2,000	5,050	10,100	C#*D#*E#*F#
38					C#*D#*E#*F#
39	Sala de tractament 2	2,000	2,850	5,700	C#*D#*E#*F#
40		2,000	5,050	10,100	C#*D#*E#*F#
41					C#*D#*E#*F#
42	Sala de tractament 3	2,000	2,850	5,700	C#*D#*E#*F#
43		2,000	5,050	10,100	C#*D#*E#*F#
44					C#*D#*E#*F#
45	Sala d'atenció grupal	2,000	5,050	10,100	C#*D#*E#*F#
46		2,000	5,950	11,900	C#*D#*E#*F#

TOTAL AMIDAMENT **283,080**

12 E776125X m2

Impermeabilització baix revestiment ceràmic o petri, en paraments verticals i horitzontals de locals humits, amb làmina impermeabilitzant flexible de polietilè, amb ambdues cares revestides de geotèxtil no teixit, tipus Schlüter-KERDI 200 ´´SCHLÜTER-SYSTEMS´´ o equivalent, de 0,2 mm d'espessor, fixada al suport amb adhesiu cimentós d'enduriment normal, C1, color gris.

Inclús adhesiu bicomponent, Schlüter-KERDI-COLL-L ´´SCHLÜTER-SYSTEMS´´, banda de reforç Schlüter-KERDI-KEBA 100/125, banda perimetral Schlüter-KERDI-KEBA 100/125, massilla adhesiva elàstica monocomponent, Schlüter-KERDI-FIX ´´SCHLÜTER-SYSTEMS´´ i complements de reforç en tractament de punts singulars mitjançant l'ús de peces especials. El preu no inclou el revestiment.

Num.	Text	Tipus	[C]	[D]	[E]	[F]	TOTAL	Fórmula
1		C	Unitats	Longitud	Ample	Alçada		
2	LÀMINA IMPERMEABLE SChluter o equ.							
4	Bany sala mèdica		1,000	2,250	2,500		5,625	C#*D#*E#*F#
6	Bany general		1,000	2,250	2,450		5,513	C#*D#*E#*F#
8	Bany privat		1,000	2,300	2,200		5,060	C#*D#*E#*F#
10	Local tècnic		1,000	3,200	7,400		23,680	C#*D#*E#*F#
13	*Remunt.pared 1m							
15	Bany sala mèdica		2,000	2,250		1,000	4,500	C#*D#*E#*F#
16			2,000	2,500		1,000	5,000	C#*D#*E#*F#
18	Bany general		2,000	2,250		1,000	4,500	C#*D#*E#*F#
19			2,000	2,450		1,000	4,900	C#*D#*E#*F#
21	Bany privat		2,000	2,300		1,000	4,600	C#*D#*E#*F#
22			2,000	2,200		1,000	4,400	C#*D#*E#*F#

TOTAL AMIDAMENT **67,778**

Obra	01	PRESSUPOST PR-BRNHUS
Capítol	07	SISTEMA CONDICIONAMENTS, INSTAL.LACIONS I SERVEIS
Titol 3	01	INSTAL·LACIONS D'AIGUA
Títol 2	01	INSTAL-LACIO INTERIOR

NUM.	CODI	UA	DESCRIPCIÓ
1	EFQ3286L	m	Aïllament tèrmic d'escuma elastomèrica per a canonades que transporten fluids a temperatura entre -50°C i 105°C, per a tub de diàmetre exterior 18 mm, de 19 mm de gruix, amb un factor de resistència a la difusió del vapor d'aigua >= 5000, col·locat superficialment amb grau de dificultat mitjà

Num.	Text	Tipus	[C]	[D]	[E]	[F]	TOTAL	Fórmula

AMIDAMENTS

Data: 28/08/24 Pàg.: 32

1	acs	13,000	1,100	1,100		15,730	C#*D#*E#*F#
2	afs	44,000	1,100	1,100		53,240	C#*D#*E#*F#

TOTAL AMIDAMENT **68,970**

2 EFQ3287L m

Aïllament tèrmic d'escuma elastomèrica per a canonades que transporten fluids a temperatura entre -50°C i 105°C, per a tub de diàmetre exterior 22 mm, de 19 mm de gruix, amb un factor de resistència a la difusió del vapor d'aigua >= 5000, col·locat superficialment amb grau de dificultat mitjà

Num.	Text	Tipus	[C]	[D]	[E]	[F]	TOTAL	Fórmula
1	afs		77,000	1,100	1,100		93,170	C#*D#*E#*F#

TOTAL AMIDAMENT **93,170**

3 EN316A37 u

Vàlvula de bola manual amb rosca, de tres peces amb pas total, d'acer inoxidable 1.4408 (AISI 316), de diàmetre nominal 1´´, de 64 bar de PN i preu alt, muntada superficialment

AMIDAMENT DIRECTE **6,000**

4 EFB44315 m

Tub de polietilè reticulat de 16 mm de diàmetre nominal exterior i 1,5 mm de gruix, amb barrera antioxigen , connectat a pressió i col·locat superficialment

Num.	Text	Tipus	[C]	[D]	[E]	[F]	TOTAL	Fórmula
1	acs		4,000	1,100	1,100		4,840	C#*D#*E#*F#
2	afs		35,000	1,100	1,100		42,350	C#*D#*E#*F#

TOTAL AMIDAMENT **47,190**

5 EFB46515 m

Tub de polietilè reticulat de 20 mm de diàmetre nominal exterior i 1,9 mm de gruix, amb barrera antioxigen , connectat a pressió i col·locat superficialment

Num.	Text	Tipus	[C]	[D]	[E]	[F]	TOTAL	Fórmula
1	afs		77,000	1,100	1,100		93,170	C#*D#*E#*F#

TOTAL AMIDAMENT **93,170**

6 EN746C17 u

Vàlvula reductora de pressió amb rosca, de diàmetre nominal 1´´, de 25 bar de pressió màxima i amb un diferencial màxim regulable entre 19 i 24 bar, de llautó, preu mitjà i muntada superficialment

AMIDAMENT DIRECTE **1,000**

7 EJ2ZLL01 u

Connexió a la xarxa de lampisteria i a la xarxa de sanejament. Amb part proporcional d'accessoris i mà d'obra, completament instal·lada.

AMIDAMENT DIRECTE **6,000**

8 EJ2ZLLCU u

Connexió a la xarxa de lampisteria i a la xarxa de sanejament d'un equip de cuina. Amb part proporcional d'accessoris i mà d'obra, completament instal·lada.

AMIDAMENT DIRECTE **1,000**

9 FJSDAG01 u

Instal·lació de reg: Inclou pericó, comptador, valvules i aixeta.

AMIDAMENT DIRECTE **1,000**

Obra	01	PRESSUPOST PR-BRNHUS
Capítol	07	SISTEMA CONDICIONAMENTS, INSTAL.LACIONS I SERVEIS
Titol 3	01	INSTAL·LACIONS D'AIGUA

AMIDAMENTS

Data: 28/08/24 Pàg.: 33

Títol 2 02 CONNEXIÓ DE SERVEI

NUM.	CODI	UA	DESCRIPCIÓ
1	EDKZA850	u	Bastiment quadrat i tapa antilliscant d'acer inoxidable de 600x600 mm recolzada i fixada amb cargols, per a pericó de serveis, col·locat amb morter

AMIDAMENT DIRECTE 1,000

2 EFB16455 m

Tub de polietilè de designació PE 100, de 32 mm de diàmetre nominal, de 10 bar de pressió nominal, sèrie SDR 17, UNE-EN 12201-2, connectat a pressió, amb grau de dificultat mitjà, utilitzant accessoris de plàstic i col·locat al fons de la rasa

Num.	Text	Tipus	[C]	[D]	[E]	[F]	TOTAL	Fórmula
1			45,000	1,100	1,100		54,450	C#*D#*E#*F#

TOTAL AMIDAMENT 54,450

3 EN42Y574 u

Vàlvula de papallona concèntrica segons norma UNE-EN 593, manual, per a muntar entre brides, de 32 mm de diàmetre nominal, de 10 bar de pressió nominal, cos d'alumini fos amb revestiment de resina epoxi (100 micres), disc de fosa nodular EN-GJS-400-15 (GGG40), anell d'etilè propilè diè (EPDM), eix d'acer inoxidable 1.4021 (AISI 420) i accionament per palanca, muntada en pericó de canalització soterrada

AMIDAMENT DIRECTE 2,000

4 EN8373E7 u

Vàlvula de retenció de disc manual i muntada entre brides, de 32 mm de diàmetre nominal, de 40 bar de PN, temperatura màxima 200 °C, cos d'acer inoxidable 1.4401 (AISI 316), preu alt i muntada superficialment

AMIDAMENT DIRECTE 2,000

5 ENE27304 u

Filtre colador en forma de Y amb brides, 32 mm de diàmetre nominal, 16 bar de pressió nominal, fosa grisa EN-GJL-250 (GG25), malla d'acer inoxidable 1.4301 (AISI 304) amb perforacions d'1,5 mm de diàmetre, muntat superficialment

AMIDAMENT DIRECTE 1,000

6 FDGZU010 m

Banda contínua de plàstic de color, de 30 cm d'amplària, col·locada al llarg de la rasa a 20 cm per sobre de la canonada, per a malla senyalitzadora

Num.	Text	Tipus	[C]	[D]	[E]	[F]	TOTAL	Fórmula
2			45,000				45,000	C#*D#*E#*F#

TOTAL AMIDAMENT 45,000

7 EJM1AI02 u

Connexió de la nova instal·lació d'aigua a la instal·lació existent

AMIDAMENT DIRECTE 1,000

8 EJM114AI u

Comptador d'aigua, volumètric, de llautó, amb unions embridades de diàmetre nominal 2´´, amb funcions de transmissió de dades mitjançant la connexió a bus de comunicacions, connectat a una bateria o a un ramal

AMIDAMENT DIRECTE 1,000

Obra 01 PRESSUPOST PR-BRNHUS
Capítol 07 SISTEMA CONDICIONAMENTS, INSTAL.LACIONS I SERVEIS
Titol 3 01 INSTAL·LACIONS D'AIGUA
Títol 2 03 PRODUCCIÓ D'AIGUA CALENTA SANITÀRIA

NUM.	CODI	UA	DESCRIPCIÓ

AMIDAMENTS

Data: 28/08/24 Pàg.: 34

1 EJAA7VP1 u

Calentador elèctric instantàni de 3.5kW de potencia muntat sota taula. aïllament de poliuretà, col·locat en posició vertical amb fixacions murals i connectat

AMIDAMENT DIRECTE 5,000

2 EN323647 u

Vàlvula de bola segons norma UNE-EN 13709, manual, amb brides, de 2 vies, de 15 mm de diàmetre nominal, de 16 bar de pressió nominal, cos de dues peces de fosa d'acer inoxidable 1.4408 (CF8M), bola d'acer inoxidable 1.4401 (AISI 316), eix d'acer inoxidable 1.4401 (AISI 316), seient de tefló PTFE, accionament per palanca, muntada superficialment

AMIDAMENT DIRECTE 5,000

3 ENZL8227 u

Maniguet elàstic amb brides, de 40 mm de diametre nominal, pressió nominal 10 bar, instal.lat

AMIDAMENT DIRECTE 10,000

4 EFM25630 u

Maniguet antivibratori d'EPDM amb rosca, de diàmetre nominal 1´´, cos de cautxú EPDM reforçat amb niló, rosca de connexió de fosa maleable, pressió màxima 10 bar, temperatura màxima 110 °C, roscat

AMIDAMENT DIRECTE 10,000

Obra 01 PRESSUPOST PR-BRNHUS
Capítol 07 SISTEMA CONDICIONAMENTS, INSTAL.LACIONS I SERVEIS
Titol 3 01 INSTAL·LACIONS D'AIGUA
Títol 2 04 REG

NUM.	CODI	UA	DESCRIPCIÓ
1	FJS5C100	u	Degoter autocompensant i antidrenant, inserit en tub cec

AMIDAMENT DIRECTE 15,000

2 FJS5R101 u

Vàlvula antidrenant per a instal·lacio de reg per degoteig, de material plàstic, de 1/2" de diàmetre, intal·lada en pericó

AMIDAMENT DIRECTE 15,000

3 FJS51632 m

Canonada per a reg per degoteig de 16 mm de diàmetre, amb degoters autocompensats integrats cada 33 cm, instal·lada soterrada 10 cm, amb l'obertura i el tancament de la rasa inclosos

Num.	Text	Tipus	[C]	[D]	[E]	[F]	TOTAL	Fórmula
1			2.000,000				2.000,000	C#*D#*E#*F#
2			30,000	4,000	-1,000		-120,000	C#*D#*E#*F#
3			20,000	4,000	-1,000		-80,000	C#*D#*E#*F#
4			30,000	4,000	-1,000		-120,000	C#*D#*E#*F#

TOTAL AMIDAMENT 1.680,000

4 FJSA1021 u

Programador de reg amb alimentació a 9 V, sistema de programació per teclat al programador, preu mitjà, per a un nombre màxim de 2 estacions, muntat superficialment, connectat als aparells de control, als elements gobernats, programat i comprovat

AMIDAMENT DIRECTE 2,000

5 FJSB1221 u

Electrovàlvula per a instal·lacio de reg, d'1´´ de diàmetre, de material plàstic, amb solenoide de 9 V, per a una pressió màxima de 16 bar, amb regulador de cabal, connectada a les xarxes elèctrica i d'aigua amb connectors estancs

AMIDAMENTS

Data: 28/08/24 Pàg.: 35

AMIDAMENT DIRECTE **2,000**

6 FJSDR50G u Pericó rectangular de polirpopilè, per instal·lacions de reg, de 54x38x32 cm, amb tapa amb cargol per tancar col·locada sobre llit de grava, i reblert de terra lateral

AMIDAMENT DIRECTE **2,000**

7 FJS1U001 u Boca de reg amb cos de fosa, rosca d'entrada d'1"1/2 i racor de connexió tipus Barcelona de 45 mm de diàmetre, pericó i tapa de fosa, vàlvula de tancament amb junt EPDM i amb petit material metàl·lic per a connexió amb la canonada, instal·lada

AMIDAMENT DIRECTE **1,000**

Obra 01 PRESSUPOST PR-BRNHUS
Capítol 07 SISTEMA CONDICIONAMENTS, INSTAL.LACIONS I SERVEIS
Titol 3 02 EVACUACIÓ AIGÜES
Títol 2 01 BAIXANTS

NUM. CODI UA DESCRIPCIÓ

1 ED15N611 m Baixant de tub de polipropilè de paret tricapa per a evacuació insonoritzada, de DN 110 mm, incloses les peces especials i fixat mecànicament amb brides

Num.	Text	Tipus	[C]	[D]	[E]	[F]	TOTAL	Fórmula
1	pluvial		20,000	1,100	1,100		24,200	C#*D#*E#*F#

TOTAL AMIDAMENT **24,200**

2 E5ZH5DP4 u Bonera sifònica de PVC rígid de diàmetre 110 mm amb tapa antigrava metàl·lica, col·locada amb fixacions mecàniques

AMIDAMENT DIRECTE **9,000**

3 ED5H7161 m Canal de formigó polímer sense pendent, d'amplària interior 100 mm i de fins a 60 mm d'alçària, amb perfil lateral, amb reixa d'acer inoxidable perforada classe A15, segons norma UNE-EN 1433, fixada amb cargols a la canal, col·locada sobre base de formigó amb solera de 100 mm de gruix i parets de 100 mm de gruix

AMIDAMENT DIRECTE **9,000**

4 PD16-HAWY m Baixant de tub de xapa de zinc-titani amb unió longitudinal electrosoldada, de diàmetre nominal 100 mm i de 0,6 mm de gruix, incloses les peces especials i fixat mecànicament amb brides

Num.	Text	Tipus	[C]	[D]	[E]	[F]	TOTAL	Fórmula
1			3,500	4,000			14,000	C#*D#*E#*F#

TOTAL AMIDAMENT **14,000**

Obra 01 PRESSUPOST PR-BRNHUS
Capítol 07 SISTEMA CONDICIONAMENTS, INSTAL.LACIONS I SERVEIS
Titol 3 02 EVACUACIÓ AIGÜES
Títol 2 02 DERIVACIONS INDIVIDUALS

NUM. CODI UA DESCRIPCIÓ

1 ED116271 m Desguàs d'aparell sanitari amb tub de polipropilè de paret tricapa per a evacuació insonoritzada, de DN 40 mm, fins a baixant, caixa o clavegueró

AMIDAMENTS

Data: 28/08/24 Pàg.: 36

Num.	Text	Tipus	[C]	[D]	[E]	[F]	TOTAL	Fórmula
1	fecal		11,350	1,100	1,100		13,734	C#*D#*E#*F#
2	pluvial		64,640	1,100	1,100		78,214	C#*D#*E#*F#

TOTAL AMIDAMENT **91,948**

2 ED116371 m Desguàs d'aparell sanitari amb tub de polipropilè de paret tricapa per a evacuació insonoritzada, de DN 50 mm, fins a baixant, caixa o clavegueró

Num.	Text	Tipus	[C]	[D]	[E]	[F]	TOTAL	Fórmula
1	fecal		7,000	1,100	1,100		8,470	C#*D#*E#*F#
2	pluvia		5,200	1,100	1,100		6,292	C#*D#*E#*F#

TOTAL AMIDAMENT **14,762**

3 ED116671 m Desguàs d'aparell sanitari amb tub de polipropilè de paret tricapa per a evacuació insonoritzada, de DN 90 mm, fins a baixant, caixa o clavegueró

Num.	Text	Tipus	[C]	[D]	[E]	[F]	TOTAL	Fórmula
1			5,510	1,100	1,100		6,667	C#*D#*E#*F#

TOTAL AMIDAMENT **6,667**

Obra 01 PRESSUPOST PR-BRNHUS
Capítol 07 SISTEMA CONDICIONAMENTS, INSTAL.LACIONS I SERVEIS
Titol 3 02 EVACUACIÓ AIGÜES
Títol 2 03 COL·LECTORS

NUM. CODI UA DESCRIPCIÓ

1 ED7K3341 m Clavegueró amb tub de polipropilè de paret tricapa per a sanejament sense pressió, de DN 200 mm i de SN 8 (8 kN/m2) de rigidesa anular, sobre llit de sorra de 15 cm de gruix

Num.	Text	Tipus	[C]	[D]	[E]	[F]	TOTAL	Fórmula
1			2,000	1,100	1,100		2,420	C#*D#*E#*F#

TOTAL AMIDAMENT **2,420**

2 ED7K3331 m Clavegueró amb tub de polipropilè de paret tricapa per a sanejament sense pressió, de DN 160 mm i de SN 8 (8 kN/m2) de rigidesa anular, sobre llit de sorra de 15 cm de gruix

Num.	Text	Tipus	[C]	[D]	[E]	[F]	TOTAL	Fórmula
1	fecal		7,470	1,100	1,100		9,039	C#*D#*E#*F#
2	pluvial		20,590	1,100	1,100		24,914	C#*D#*E#*F#

TOTAL AMIDAMENT **33,953**

3 ED7K3311 m Clavegueró amb tub de polipropilè de paret tricapa per a sanejament sense pressió, de DN 110 mm i de SN 8 (8 kN/m2) de rigidesa anular, sobre llit de sorra de 15 cm de gruix

Num.	Text	Tipus	[C]	[D]	[E]	[F]	TOTAL	Fórmula
1	fecal		32,870	1,100	1,100		39,773	C#*D#*E#*F#
2	pluvial		70,340	1,100	1,100		85,111	C#*D#*E#*F#

TOTAL AMIDAMENT **124,884**

AMIDAMENTS

4	ED5A1400	m	Drenatge amb tub ranurat de PVC de D=100 mm	
			AMIDAMENT DIRECTE	**100,000**
5	ED5A1600	m	Drenatge amb tub ranurat de PVC de D=160 mm	
			AMIDAMENT DIRECTE	**250,000**

Obra	01	PRESSUPOST PR-BRNHUS
Capítol	07	SISTEMA CONDICIONAMENTS, INSTAL.LACIONS I SERVEIS
Titol 3	02	EVACUACIÓ AIGÜES
Títol 2	04	ARQUETES I POU DE REGISTRE

NUM.	CODI	UA	DESCRIPCIÓ	
1	EDD150FR	u	Pou de registre de fàbrica de maó ceràmic massís de 1 peu d'espessor, de 1,00 m de diàmetre interior i de 1,6 m d'altura útil interior, format per: solera de 25 cm de gruix de formigó armat HA-30/B/20/XC4+XA2 lleugerament armada amb malla electrosoldada ME 20x20 Ø 8-8 B 500 T 6x2,20 UNE-EN 10080; pou cilíndric i con asimètric en coronació de 0,50 m d'altura, construïts tots dos amb fàbrica de maó ceràmic massís de 29x14x5 cm, rebut amb morter de ciment, industrial, M-5, de 1 cm d'espessor, adreçat i brunyiment per l'interior amb morter de ciment, industrial, amb additiu hidròfug, M-15 formant arestes i cantonades a mitja canya i llosa al voltant de la boca del con de 150x150 cm i 20 cm de gruix de formigó en massa HM-30/B/20/X0+XA2; amb tancament de tapa circular amb bloqueig i marc de ferro colat classe D-400 segons UNE-EN 124, instal·lat en calçades de carrers, incloent les per vianants, o zones d'aparcament per a tot tipus de vehicles. Inclús formigó en massa HM-30/B/20/X0+XA2 per a formació de canal en el fons del pou i d'el brocal asimètric en la coronació del pou i morter per a segellat de junts. Criteri de valoració econòmica: El preu no inclou l'excavació ni el replé del extradós. Inclou: Replanteig. Col·locació de la malla electrosoldada. Abocat i compactació del formigó en formació de solera. Formació de mur de fàbrica. Adreçat i brunyiment per l'interior amb morter de ciment, arrodonint angles. Formació del canal en el fons del pou. Connexionat dels col·lectors al pou. Segellat de junts. Col·locació dels pates. Abocat i compactació del formigó per formació de la llosa al voltant de la boca del con. Col·locació de marc, tapa de registre i accessoris. Comprovació del seu correcte funcionament. Realització de proves de servei. Criteri d'amidament de projecte: Nombre d'unitats previstes, segons documentació gràfica de Projecte. Criteri de mesura d'obra: Es mesurarà el nombre d'unitats realment executades segons especificacions de Projecte.	
			AMIDAMENT DIRECTE	**2,000**
2	EDK2SN01	u	Vàlvula antiretorn de diàmtre 160mm per a sanejament totalmetn instal·lada. Inclou pp de material i treballs per la seva connexió	
			AMIDAMENT DIRECTE	**2,000**
3	ED51YA53	u	Bonera per a sistema d'evacuació sifònic de coberta plana, amb capacitat d'evacuació de 18,5 l/s, cassoleta d'acer galvanitzat amb sistema de fixació modular mitjançant anell de subjecció a pressió que garantitza l'estanqueitat entre membrana i cassoleta , connexió per a tub de sortida de 63 mm de diàmetre en polietilè d'alta densitat, reixa protectora de 160 mm de diàmetre i 75 mm d'alçària d'alumini troquelat i placa anti remolí de 110 mm de diàmetre d'alumini lacat, col·locada	
			AMIDAMENT DIRECTE	**4,000**
4	FD5J6F08	u	Caixa per a embornal de 70x30x85 cm, amb parets de 15 cm de gruix de formigó HM-20/P/20/I sobre solera de 10 cm de formigó HM-20/P/20/I	
			AMIDAMENT DIRECTE	**2,000**
5	ED352565	u	Pericó de pas i tapa fixa, de 60x60x60 cm de mides interiors, amb paret de 15 cm de gruix de maó calat de 290x140x100 mm, arrebossada i lliscada per dins amb morter 1:2:10, sobre solera de formigó en massa de 10 cm	

AMIDAMENTS

			AMIDAMENT DIRECTE	**2,000**
6	ED31U010	u	Registre per a instal·lació d'evacuació, amb tapa roscada i embellidor, de diàmetre 200 mm, instal·lat	
			AMIDAMENT DIRECTE	**2,000**
7	ED3G25A0	u	Pericó sifònic (mitjançant placa) prefabricat de polipropilè de 550x550x550 mm, registrable, amb tapa cega de PVC reforçada, col·locat	
			AMIDAMENT DIRECTE	**2,000**

Obra	01	PRESSUPOST PR-BRNHUS
Capítol	07	SISTEMA CONDICIONAMENTS, INSTAL.LACIONS I SERVEIS
Titol 3	02	EVACUACIÓ AIGÜES
Títol 2	05	CONNEXIONS DE SERVEI

NUM.	CODI	UA	DESCRIPCIÓ	
1	ED7KCCC	m	Connexió de servei general de sanejament, per l'evacuació d'aigües residuals i/o pluvials a la xarxa general del municipi, amb una pendent mínima del 2%, per a l'evacuació d'aigües residuals i/o pluvials, formada per tub de PVC llis, sèrie SN-4, rigidesa anular nominal 4 kN/m², de 250 mm de diàmetre exterior, enganxat mitjançant adhesiu, col·locat sobre llit de sorra de 10 cm de gruix, degudament compactada i anivellada amb picó vibrant de guiat manual, reblert lateral compactant fins als ronyons i posterior reblert amb la mateixa sorra fins a 30 cm per sobre de la generatriu superior de la canonada, amb els seus corresponents junts i peces especials. Inclús líquid netejador i adhesiu per a tubs i accessoris de PVC i formigó en massa HM-20/P/20/X0 per a la posterior reposició del ferm existent. Criteri de valoració econòmica: El preu inclou la demolició i l'aixecat del ferm existent, però no inclou l'excavació, el reblert principal ni la connexió a la xarxa general de sanejament. Inclou: Replanteig i traçat de la connexió de servei en planta i pendents. Trencament del paviment amb compressor. Presentació en sec de tubs i peces especials. Abocat de la sorra en el fons de la rasa. Descens i col·locació dels col·lectors en el fons de la rasa. Muntatge, connexionat i comprovació del seu correcte funcionament. Execució del reblert envoltant. Realització de proves de servei. Criteri d'amidament de projecte: Longitud mesurada en projecció horitzontal, segons documentació gràfica de Projecte, entre cares interiors del mur de l'edifici i del pou de la xarxa municipal. Criteri de mesura d'obra: Es mesurarà en projecció horitzontal, la longitud realment executada segons especificacions de Projecte, entre cares interiors del mur de l'edifici i del pou de la xarxa municipal.	
			AMIDAMENT DIRECTE	**1,000**
2	ED7KCCD	u	Connexió de l'escomesa de l'edifici a la xarxa general de sanejament del municipi a través de pou de registre. Inclús junt flexible per a l'empalmament de la connexió de servei i morter de ciment per a repàs i brunyiment en l'interior del pou. Criteri de valoració econòmica: El preu no inclou l'excavació ni el pou de registre. Inclou: Replanteig i traçat de la connexió en el pou de registre. Trencament del pou amb compressor. Muntatge, connexionat i comprovació del seu correcte funcionament. Realització de proves de servei. Criteri d'amidament de projecte: Nombre d'unitats previstes, segons documentació gràfica de Projecte. Criteri de mesura d'obra: Es mesurarà el nombre d'unitats realment executades segons especificacions de Projecte.	
			AMIDAMENT DIRECTE	**1,000**
3	XPAU001	PA	Partida alçada a justificar segons pressupost de companyia en concepte de l'escomesa de la instal·lació (sense IVA)Inclou proves d'estanquitat, informe de l'execució i demès documentació requerida per l'empresa municipal.	
			AMIDAMENT DIRECTE	**1,000**

AMIDAMENTS

Data: 28/08/24 Pàg.: 39

Obra	01	PRESSUPOST PR-BRNHUS
Capítol	07	SISTEMA CONDICIONAMENTS, INSTAL.LACIONS I SERVEIS
Titol 3	03	INSTAL.LACIONS TÈRMIQUES
Títol 2	01	SISTEMES DE CONDUCCIÓ D'AIGUA

NUM.	CODI	UA	DESCRIPCIÓ
1	EFC13A25	m	Tub de Polipropilè-copolímer PP-R a pressió de diàmetre 16x2,7 mm, sèrie S 2,5 segons UNE-EN ISO 15874-2, soldat, amb grau de dificultat mitjà i col·locat al fons de la rasa

Num.	Text	Tipus	[C]	[D]	[E]	[F]	TOTAL	Fórmula
1	impulsió		233,780	1,100	1,100		282,874	C#*D#*E#*F#
2	retorn		234,340	1,100	1,100		283,551	C#*D#*E#*F#

TOTAL AMIDAMENT **566,425**

2 EFC14A25 m Tub de Polipropilè-copolímer PP-R a pressió de diàmetre 20x3,4 mm, sèrie S 2,5 segons UNE-EN ISO 15874-2, soldat, amb grau de dificultat mitjà i col·locat al fons de la rasa

Num.	Text	Tipus	[C]	[D]	[E]	[F]	TOTAL	Fórmula
1	impulsió		1,000	1,100	1,100		1,210	C#*D#*E#*F#
2	retorn		1,000	1,100	1,100		1,210	C#*D#*E#*F#

TOTAL AMIDAMENT **2,420**

3 EFC15B25 m Tub de Polipropilè-copolímer PP-R a pressió de diàmetre 25x3,5 mm, sèrie S 3,2 segons UNE-EN ISO 15874-2, soldat, amb grau de dificultat mitjà i col·locat al fons de la rasa

Num.	Text	Tipus	[C]	[D]	[E]	[F]	TOTAL	Fórmula
1			1,000	1,100	1,100		1,210	C#*D#*E#*F#

TOTAL AMIDAMENT **1,210**

4 EFC16A22 m Tub de Polipropilè-copolímer PP-R a pressió de diàmetre 32x5,4 mm, sèrie S 2,5 segons UNE-EN ISO 15874-2, soldat, amb grau de dificultat mitjà i col·locat superficialment

Num.	Text	Tipus	[C]	[D]	[E]	[F]	TOTAL	Fórmula
1			1,000	1,100	1,100		1,210	C#*D#*E#*F#

TOTAL AMIDAMENT **1,210**

5 EFC17A22 m Tub de Polipropilè-copolímer PP-R a pressió de diàmetre 40x6,7 mm, sèrie S 2,5 segons UNE-EN ISO 15874-2, soldat, amb grau de dificultat mitjà i col·locat superficialment

Num.	Text	Tipus	[C]	[D]	[E]	[F]	TOTAL	Fórmula
1			1,000	1,100	1,100		1,210	C#*D#*E#*F#

TOTAL AMIDAMENT **1,210**

6 EFC18A25 m Tub de Polipropilè-copolímer PP-R a pressió de diàmetre 50x8,3 mm, sèrie S 2,5 segons UNE-EN ISO 15874-2, soldat, amb grau de dificultat mitjà i col·locat al fons de la rasa

Num.	Text	Tipus	[C]	[D]	[E]	[F]	TOTAL	Fórmula
1			8,590	1,100	1,100		10,394	C#*D#*E#*F#
2			8,450	1,100	1,100		10,225	C#*D#*E#*F#

TOTAL AMIDAMENT **20,619**

AMIDAMENTS

Data: 28/08/24 Pàg.: 40

7 EFQ33E6L m Aïllament tèrmic d'escuma elastomèrica per a canonades que transporten fluids a temperatura entre -50°C i 105°C, per a tub de diàmetre exterior 18 mm, de 40 mm de gruix, amb un factor de resistència a la difusió del vapor d'aigua >= 7000, col·locat superficialment amb grau de dificultat mitjà

Num.	Text	Tipus	[C]	[D]	[E]	[F]	TOTAL	Fórmula
1	01.0R.01.05.05.01/EFC13A25 Tub PP-R pressió,DN=16x2,7mm,sèrie S 2,5,soldat,dific.mitjà,col.fons rasa	V	0,000				0,000	C#*D#*E#*F#

TOTAL AMIDAMENT **0,000**

8 EFQ33E7L m Aïllament tèrmic d'escuma elastomèrica per a canonades que transporten fluids a temperatura entre -50°C i 105°C, per a tub de diàmetre exterior 22 mm, de 40 mm de gruix, amb un factor de resistència a la difusió del vapor d'aigua >= 7000, col·locat superficialment amb grau de dificultat mitjà

Num.	Text	Tipus	[C]	[D]	[E]	[F]	TOTAL	Fórmula
1	01.0R.01.05.05.01/EFC14A25 Tub PP-R pressió,DN=20x3,4mm,sèrie S 2,5,soldat,dific.mitjà,col.fons rasa	V	0,000				0,000	C#*D#*E#*F#

TOTAL AMIDAMENT **0,000**

9 EFQ33E9L m Aïllament tèrmic d'escuma elastomèrica per a canonades que transporten fluids a temperatura entre -50°C i 105°C, per a tub de diàmetre exterior 28 mm, de 40 mm de gruix, amb un factor de resistència a la difusió del vapor d'aigua >= 7000, col·locat superficialment amb grau de dificultat mitjà

Num.	Text	Tipus	[C]	[D]	[E]	[F]	TOTAL	Fórmula
1	01.0R.01.05.05.01/EFC15B25 Tub PP-R pressió,DN=25x3,5mm,sèrie S 3,2,soldat,dific.mitjà,col.fons rasa	V	0,000				0,000	C#*D#*E#*F#

TOTAL AMIDAMENT **0,000**

10 EFQ33EBL m Aïllament tèrmic d'escuma elastomèrica per a canonades que transporten fluids a temperatura entre -50°C i 105°C, per a tub de diàmetre exterior 35 mm, de 40 mm de gruix, amb un factor de resistència a la difusió del vapor d'aigua >= 7000, col·locat superficialment amb grau de dificultat mitjà

Num.	Text	Tipus	[C]	[D]	[E]	[F]	TOTAL	Fórmula
1	01.0R.01.05.05.01/EFC16A22 Tub PP-R pressió,DN=32x5,4mm,sèrie S 2,5,soldat,dific.mitjà,col.superf.	V	0,000				0,000	C#*D#*E#*F#

TOTAL AMIDAMENT **0,000**

11 EFQ33ECL m Aïllament tèrmic d'escuma elastomèrica per a canonades que transporten fluids a temperatura entre -50°C i 105°C, per a tub de diàmetre exterior 42 mm, de 40 mm de gruix, amb un factor de resistència a la difusió del vapor d'aigua >= 7000, col·locat superficialment amb grau de dificultat mitjà

Num.	Text	Tipus	[C]	[D]	[E]	[F]	TOTAL	Fórmula
1	01.0R.01.05.05.01/EFC17A22 Tub PP-R pressió,DN=40x6,7mm,sèrie S 2,5,soldat,dific.mitjà,col.superf.	V	0,000				0,000	C#*D#*E#*F#

TOTAL AMIDAMENT **0,000**

12 EFQ33EEL m Aïllament tèrmic d'escuma elastomèrica per a canonades que transporten fluids a temperatura entre -50°C i 105°C, per a tub de diàmetre exterior 54 mm, de 40 mm de gruix, amb un factor de resistència a la difusió del vapor d'aigua >= 7000, col·locat superficialment amb grau de dificultat mitjà

Num.	Text	Tipus	[C]	[D]	[E]	[F]	TOTAL	Fórmula

AMIDAMENTS

1	01.0R.01.05.05.01/EFC18A25 Tub PP-R pressió,DN=50x8,3mm,sèrie S 2,5,soldat,dific.mitjà,col.fons rasa	V	0,000	0,000	C#*D#*E#*F#

TOTAL AMIDAMENT 0,000

13 EFM65530 u

Compensador de dilatació metàl·lic amb brides de 50 mm de diàmetre nominal i 10 bar de pressió nominal , amb camisa i manxa d'acer inoxidable 1.4301 (AISI 304) i brides i tirants d'acer al carboni 1.0619 (A216 WCB), embridat

AMIDAMENT DIRECTE 2,000

14 EEU52555 u

Termòmetre bimetàl·lic, amb beina de 1/2´´ de diàmetre, d'esfera de 65 mm, de <= 120°C, col·locat roscat

AMIDAMENT DIRECTE 8,000

15 EEU6U001 u

Manòmetre de glicerina per a una pressió de 0 a 10 bar, d'esfera de 63 mm i rosca d'1/4' de D, col·locat roscat

AMIDAMENT DIRECTE 8,000

16 EN314727 u

Vàlvula de bola manual amb rosca, de dues peces amb pas total, de llautó, de diàmetre nominal 1/2, de 25 bar de PN i preu alt, muntada superficialment

AMIDAMENT DIRECTE 28,000

17 EN319727 u

Vàlvula de bola manual amb rosca, de dues peces amb pas total, de llautó, de diàmetre nominal 2, de 25 bar de PN i preu alt, muntada superficialment

AMIDAMENT DIRECTE 4,000

18 ENC11060 u

Vàlvula d'equilibrat roscada de 50 mm de diàmetre nominal i Kvs=33,0, fabricada en ametall, amb preajust de cabal, preses de pressió, amb joc d'accessoris i sense dispositiu de buidat, instal·lada i ajustada

AMIDAMENT DIRECTE 2,000

19 ENE19304 u

Filtre colador de llautó, de diàmetre nominal 2´´, de 16 bar de PN, roscat, muntat superficialment

AMIDAMENT DIRECTE 2,000

20 EJM1A407 u

Comptador d'aigua amb emisor d'impulsos de tipus REED, per a aigua freda fins a 40°C, amb una relació impulsos/litre d'1:10, cos de llautó i esfera seca, amb unións roscades d'1 1/4" de diàmetre nominal, connectat a una bateria o a un ramal

AMIDAMENT DIRECTE 1,000

Obra	01	PRESSUPOST PR-BRNHUS
Capítol	07	SISTEMA CONDICIONAMENTS, INSTAL.LACIONS I SERVEIS
Títol 3	03	INSTAL.LACIONS TÈRMIQUES
Títol 2	02	EMISSORS PER AIGUA PER A CALEFACCIÓ I REFRIGERACIÓ

NUM.	CODI	UA	DESCRIPCIÓ

1 EEU11113 u

Purgador automàtic d'aire, de llautó, per flotador, de posició vertical i vàlvula d'obturació incorporada, amb rosca de 3/8´´ de diàmetre, roscat

AMIDAMENT DIRECTE 4,000

2 EEU41B31 u

Dipòsit d'expansió de 50 l de capacitat, de planxa d'acer i membrana elàstica, de pressió màxima 10 bar, amb connexió de 3/4´´, col·locat roscat

AMIDAMENTS

AMIDAMENT DIRECTE 2,000

3 EEJ21322 u

Fan-coil vertical amb carcassa de planxa d'acer galvanitzat pintada blanca, amb ventilador tangencial, per a treballar en sistemes de distribució d'aigua de 2 tubs, de 2,6 kW de potència frigorífica màxima i 2,3 kW de potència calorífica màxima, de 12 W de potència elèctrica total absorbida, alimentació monofàsica de 230 V, amb termòstat ambient i amb safata de recollida de condensats, col·locat a terra sobre suports.
Marca: MIDEA MKH2-V250-R3 o equivalent
Inclou:
- Kit de canonades per a vàlvula
- Vàlvula de 3 vies.
- Actuador vàlvula
- Filtre inclòs.
- Termostat digital per a 2/4 tubs MODBUS

AMIDAMENT DIRECTE 6,000

4 EEJ21422 u

Fan-coil vertical amb carcassa de planxa d'acer galvanitzat pintada blanca, amb ventilador tangencial, per a treballar en sistemes de distribució d'aigua de 2 tubs, de 3,5 kW de potència frigorífica màxima i 3,5 kW de potència calorífica màxima, de 17 W de potència elèctrica total absorbida, alimentació monofàsica de 230 V, amb termòstat ambient i amb safata de recollida de condensats, col·locat a terra sobre suports.
Marca: MIDEA MKH2-V350-R3 o equivalent
Inclou:
- Kit de canonades per a vàlvula
- Vàlvula de 3 vies.
- Actuador vàlvula
- Filtre inclòs.
- Termostat digital per a 2/4 tubs MODBUS

AMIDAMENT DIRECTE 2,000

5 EEJ23522 u

Fan-coil vertical amb carcassa de planxa d'acer galvanitzat pintada blanca, amb ventilador tangencial, per a treballar en sistemes de distribució d'aigua de 2 tubs, de 4,3 kW de potència frigorífica màxima i 4,3 kW de potència calorífica màxima, de 25 W de potència elèctrica total absorbida, alimentació monofàsica de 230 V, amb termòstat ambient i amb safata de recollida de condensats, col·locat a terra sobre suports.
Marca: MIDEA MKH2-V500-R3 o equivalent
Inclou:
- Kit de canonades per a vàlvula
- Vàlvula de 3 vies.
- Actuador vàlvula
- Filtre inclòs.
- Termostat digital per a 2/4 tubs MODBUS

AMIDAMENT DIRECTE 1,000

6 EEJ23822 u

Fan-coil vertical amb carcassa de planxa d'acer galvanitzat pintada blanca, amb ventilador tangencial, per a treballar en sistemes de distribució d'aigua de 2 tubs, de 7,35 kW de potència frigorífica màxima i 8,05 kW de potència calorífica màxima, de 53 W de potència elèctrica total absorbida, alimentació monofàsica de 230 V, amb termòstat ambient i amb safata de recollida de condensats, col·locat a terra sobre suports.
Marca: MIDEA MKH2-V800-R3 o equivalent
Inclou:
- Kit de canonades per a vàlvula
- Vàlvula de 3 vies.
- Actuador vàlvula
- Filtre inclòs.
- Termostat digital per a 2/4 tubs MODBUS

AMIDAMENT DIRECTE 5,000

Obra	01	PRESSUPOST PR-BRNHUS
Capítol	07	SISTEMA CONDICIONAMENTS, INSTAL.LACIONS I SERVEIS
Títol 3	03	INSTAL.LACIONS TÈRMIQUES
Títol 2	03	SISTEMES DE CONDUCCIÓ D'AIRE

AMIDAMENTS

Data: 28/08/24 Pàg.: 43

NUM.	CODI	UA	DESCRIPCIÓ
1	EE52Q23A	m2	Formació de conducte rectangular de planxa d'acer galvanitzat, de gruix 0,8 mm, amb unió marc cargolat i clips, muntat adossat amb suports

Num.	Text	Tipus	[C]	[D]	[E]	[F]	TOTAL	Fórmula
1	aportació		100,000	1,100	1,100		121,000	C#*D#*E#*F#
2	extracció		100,000	1,100	1,100		121,000	C#*D#*E#*F#

TOTAL AMIDAMENT 242,000

NUM.	CODI	UA	DESCRIPCIÓ
2	EE6186B0	m2	Aïllament tèrmic amb planxa d'escuma elastomèrica per a aïllament tèrmic d'equips i conductes, autoadhesiva, de 25 mm de gruix, amb un factor de resistència a la difusió del vapor d'aigua >= 7000, muntat exteriorment, adherit

Num.	Text	Tipus	[C]	[D]	[E]	[F]	TOTAL	Fórmula
1	01.0R.01.05.05.03/EE52Q23A Conducte ac.galv.,g=0,8mm,+unió marc cargolat,munt./suports	V	0,000				0,000	C#*D#*E#*F#

TOTAL AMIDAMENT 0,000

NUM.	CODI	UA	DESCRIPCIÓ
3	EEK21A57	u	Reixeta d'impulsió o retorn, amb una filera d'aletes orientables horitzontals, d'alumini anoditzat platejat, de 300x150 mm, d'aletes separades 20 mm, de secció recta i fixada al bastiment

AMIDAMENT DIRECTE 15,000

NUM.	CODI	UA	DESCRIPCIÓ
4	EEKDA77G	u	Regulador de flux rectangular d'acer lacat, de 200x200 mm, regulació volumètrica, aletes múltiples oposades i muntat sobre un difusor rectangular

AMIDAMENT DIRECTE 4,000

NUM.	CODI	UA	DESCRIPCIÓ
5	EEKDA73G	u	Regulador de flux rectangular d'acer lacat, de 200x100 mm, regulació volumètrica, aletes múltiples oposades i muntat sobre un difusor rectangular

AMIDAMENT DIRECTE 12,000

NUM.	CODI	UA	DESCRIPCIÓ
6	EEC42B81	u	Unitat interior de ventilació amb recuperador tèrmic de calor de l'aire d'extracció amb eficiència >73% i by pass. Ventiladors plug fac EC en impulsió i retorn amb Filtres F7 (ePM1 55%) en impulsió i M6 (ePM10 65%) en retorn. Estructura fabricada en xapa exterior recoberta de polièster amb alta resistència a la corrosió i interior amb aïllament de 10mm per als models 1200 i 2200. Per als models 3200 i 4200 aquest panell és sandvitx de 25mm en llana mineral, làmina interior de Aluzinc i exterior en xapa recoberta de polièster. Control Senso amb comandament electrònic per a usuari. Marca: FRIGICOLL ERP PRO 4200 V2 Inclou quadre de força i de control.

AMIDAMENT DIRECTE 1,000

NUM.	CODI	UA	DESCRIPCIÓ
7	EEKQ2421	u	PLC de control pel recuperador, incloent comandament remot e integració amb sistema de control centralitzat

AMIDAMENT DIRECTE 1,000

NUM.	CODI	UA	DESCRIPCIÓ
8	EEK21KXX	u	Reixeta d'impulsió o retorn, amb una filera d'aletes orientables horitzontals, d'alumini anoditzat platejat, de 1200x300 mm, d'aletes separades 20 mm, de secció recta i fixada al bastiment

AMIDAMENT DIRECTE 2,000

Obra 01 PRESSUPOST PR-BRNHUS
Capítol 07 SISTEMA CONDICIONAMENTS, INSTAL.LACIONS I SERVEIS

AMIDAMENTS

Data: 28/08/24 Pàg.: 44

Títol 3 03 INSTAL.LACIONS TÈRMIQUES
Títol 2 04 UNITATS AUTÒNOMES DE CLIMATITZACIÓ

NUM.	CODI	UA	DESCRIPCIÓ
1	EEH1U130	u	Refredadora d'aigua de condensació per aire amb ventiladors axials, de 50 kW de potència frigorífica, 15,15 kW de potència elèctrica i un EER de 3,33 amb alimentació trifàsica de 400 V, amb 1 compressors del tipus EVI Scroll Inverter i 1 circuit frigorífic independent, amb refrigerant R-32, amb bescanviador d'alumini de microcanal al costat de l'aire i bescanviador de plaques al costat de l'aigua, amb dipòsit d'inèrcia tèrmica, col·locada. Marca: MIDEA MH-SU50M-RN8L o equivalent

AMIDAMENT DIRECTE 1,000

Obra 01 PRESSUPOST PR-BRNHUS
Capítol 07 SISTEMA CONDICIONAMENTS, INSTAL.LACIONS I SERVEIS
Títol 3 03 INSTAL.LACIONS TÈRMIQUES
Títol 2 05 ALTRES

NUM.	CODI	UA	DESCRIPCIÓ
1	E9G1BANC	u	Formació de bancada flotant per al soport de equips de climatització i tractament d'aire, formada per: - Aillament acustic per a independitzar la llosa respecte de la coberta, format per planxa de material bituminos amb estrat de fibra textil, i 2 capes de material amortiguant-absorvent. - Llosa de formigo de 15 cm. d'espesor, armat amb varilla de 12 mm de diametre col·locat cada 15 cm. en ambdos sentits. Acabat amb cantells a 45º. - Pintat de la llosa amb pintura impermeabilitzant i dimensió aproximada segons planols.

AMIDAMENT DIRECTE 2,000

Obra 01 PRESSUPOST PR-BRNHUS
Capítol 07 SISTEMA CONDICIONAMENTS, INSTAL.LACIONS I SERVEIS
Títol 3 04 INSTAL.LACIÓ VENTILACIÓ

NUM.	CODI	UA	DESCRIPCIÓ
1	EE42Q612	m	Conducte helicoïdal circular planxa d'acer galvanitzat, de 160 mm de diàmetre (s/UNE-EN 1506), de gruix 0,5 mm i muntat superficialment

AMIDAMENT DIRECTE 4,000

NUM.	CODI	UA	DESCRIPCIÓ
2	EEP31135	u	Boca d'extracció de 100 mm de diàmetre de connexió i 140 mm de diàmetre exterior, d'acer galvanitzat amb acabat pintat, fixada amb cargols a paret o sostre i ajustada a cabals de sortida

AMIDAMENT DIRECTE 4,000

NUM.	CODI	UA	DESCRIPCIÓ
3	EEM3241F	u	Ventilador-extractor monofàsic per a 230 V de tensió, de 250 m3/h de cabal màxim d'aire, de pressió baixa i muntat a coberta. Marca: S&P CTB/4-400/160 ECOWAT VE

AMIDAMENT DIRECTE 4,000

Obra 01 PRESSUPOST PR-BRNHUS
Capítol 07 SISTEMA CONDICIONAMENTS, INSTAL.LACIONS I SERVEIS
Títol 3 05 INSTAL.LACIÓ ELECTRICA
Títol 2 01 CONNEXIÓ DE SERVEI

NUM.	CODI	UA	DESCRIPCIÓ

AMIDAMENTS

1	FDGZU010	m	Banda contínua de plàstic de color, de 30 cm d'amplària, col·locada al llarg de la rasa a 20 cm per sobre de la canonada, per a malla senyalitzadora
			AMIDAMENT DIRECTE 50,000
2	FDK2UC30	u	Pericó de registre de formigó prefabricat sense fons, de 60x60 cm i 65 cm de fondària, per a instal·lacions de serveis, col·locada sobre solera de formigó HM-20/P/40/I de 15 cm de gruix
			AMIDAMENT DIRECTE 2,000
3	FDKZHJB4	u	Bastiment i tapa quadrada de fosa dúctil, per a pericó de serveis, recolzada, pas lliure de 600x600 mm i classe B125 segons norma UNE-EN 124, col·locat amb morter
			AMIDAMENT DIRECTE 2,000
4	EG22TP1K	m	Tub corbable corrugat de polietilè, de doble capa, llisa la interior i corrugada l'exterior, de 160 mm de diàmetre nominal, aïllant i no propagador de la flama, resistència a l'impacte de 40 J, resistència a compressió de 450 N, muntat com a canalització soterrada
			AMIDAMENT DIRECTE 250,000
5	FDGZPE10	m	Passacables a base de corda trenada de PVC o de PE de diàmetre 16mm. col.locada dins de canalització soterrada en rasa.
			AMIDAMENT DIRECTE 50,000
6	EG51UE02	u	Equip de comptatge per a subministre BT entre 160 A i 315 A, amb comptador trifàsic digital multifució de 2 o 4 quadrants, precisió 1 en activa i 2 en reactiva, comunicació amb port COM1 (RS-232, RS-484, Ethernet), per a mesura indirecta, inclosos transformadors d'intensitat 200/5, col·locat en CPM
			AMIDAMENT DIRECTE 1,000
7	EG1PUD16	u	Protecció diferencial per a conjunt de protecció i mesura TMF10 de 80 a 160 A (55 a 111 kW), amb toroidal de 70 mm de diàmetre, sortida superior o lateral, muntat en caixa modular de poliéster reforçat amb fibra de vidre, col·locat adossat al conjunt de protecció i mesura
			AMIDAMENT DIRECTE 1,000
8	EG1PUA16	u	Conjunt de protecció i mesura del tipus TMF10 per a subministrament trifàsic individual superior a 15 kW, per a mesura indirecta, potència entre 55 i 111 kW, tensió de 400 V, format per conjunt de caixes modulars de doble aïllament de polièster reforçat amb fibra de vidre de mides totals 630x1260x171 mm, amb base de fusibles (sense incloure els fusibles), sense equip de comptage, amb IGA tetrapolar (4P) de 160 A regulable entre 80 i 160 A i poder de tall de 10 kA, sense protecció diferencial, col·locat superficialment
			AMIDAMENT DIRECTE 1,000
9	EG11GD82	u	Caixa general de protecció de polièster reforçat amb fibra de vidre , en format modular , de 250 A, segons esquema Unesa número 11 , seccionable en càrrega (BUC) , inclosa base portafusibles trifàsica (sense fusibles), neutre seccionable, borns de connexió i grau de protecció IP-43, IK09, muntada superficialment
			AMIDAMENT DIRECTE 1,000
10	EGDZVI20	u	Posada a terra del neutre de la connexió de servei elèctrica a la caixa general de protecció (C.G.P.), segons normes de la companyia elèctrica local, a base de 6 piquetes d'acer recobertes de coure i conductor de coure despullat de 50mm. de secciò. Amb part proporcional d'accessoris i mà d'obra, completament instal.lada.
			AMIDAMENT DIRECTE 1,000
11	EG1M13M2	u	Caixa general de protecció i mesura de polièster, amb porta i finestreta, de 540x520x230 mm, per a un comptador trifàsic i rellotge, muntada superficialment

AMIDAMENTS

AMIDAMENT DIRECTE 1,000

Obra	01	PRESSUPOST PR-BRNHUS
Capítol	07	SISTEMA CONDICIONAMENTS, INSTAL.LACIONS I SERVEIS
Títol 3	05	INSTAL.LACIÓ ELECTRICA
Títol 2	02	XARXA DE CONNEXIÓ A TERRA
Títol 3	01	XARXA DE CONNEXIÓ A TERRA DE BAIXA TENSIÓ

NUM.	CODI	UA	DESCRIPCIÓ
1	EG23EA15	m	Tub rígid d'acer galvanitzat, de 40 mm de diàmetre nominal, resistència a l'impacte de 20 J, resistència a compressió de 4000 N, amb unió endollada i muntat superficialment
			AMIDAMENT DIRECTE 10,000
2	EG23ED15	m	Tub rígid d'acer galvanitzat, de 63 mm de diàmetre nominal, resistència a l'impacte de 20 J, resistència a compressió de 4000 N, amb unió endollada i muntat superficialment
			AMIDAMENT DIRECTE 10,000
3	EG380907	m	Conductor de coure nu, unipolar de secció 1x35 mm2, muntat en malla de connexió a terra
			AMIDAMENT DIRECTE 220,000
4	EG380A07	m	Conductor de coure nu, unipolar de secció 1x50 mm2, muntat en malla de connexió a terra
			AMIDAMENT DIRECTE 110,000
5	EGD1222E	u	Piqueta de connexió a terra d'acer, amb recobriment de coure 300 µm de gruix, de 1500 mm llargària de 14,6 mm de diàmetre, clavada a terra
			AMIDAMENT DIRECTE 14,000
6	EGDZ00P1	u	Connexió mitjançant soldadura aluminotèrmica d'elements de xarxa de connexió a terra. Amb part proporcional d'accessoris i mà d'obra, completament instal·lada.
			AMIDAMENT DIRECTE 10,000
7	EGDZ00P3	u	Connexió mitjançant soldadura aluminotèrmica a les armadures de murs i pilars de formigó. Amb part proporcional d'accessoris i mà d'obra, completament instal·lada.
			AMIDAMENT DIRECTE 15,000
8	EGDZ00P4	u	Connexió mitjançant soldadura aluminotèrmica a pal de l'antena de TV-FM i parabòlica. Amb part proporcional d'accessoris i mà d'obra, completament instal·lada.
			AMIDAMENT DIRECTE 1,000
9	EGDZ1102	u	Punt de connexió a terra amb pont seccionador de platina de coure, muntat en caixa estanca i col·locat superficialment
			AMIDAMENT DIRECTE 2,000
10	EGDZCM01	u	Troneta de PVC de 30x30x15cm. proveïda amb punt de desconnexió de parallamps a la xarxa de connexió a terra, amb pont seccionador de platina de coure, muntat dins de caixa estanca de PVC i per a col·locar superficialment. Amb part proporcional d'accessoris i mà d'obra, completament instal·lada.

AMIDAMENTS

AMIDAMENT DIRECTE 2,000

Obra	01	PRESSUPOST PR-BRNHUS
Capítol	07	SISTEMA CONDICIONAMENTS, INSTAL.LACIONS I SERVEIS
Titol 3	05	INSTAL.LACIÓ ELECTRICA
Títol 2	02	XARXA DE CONNEXIÓ A TERRA
Títol 3	02	XARXA EQUIPOTENCIAL DE CONNEXIÓ A TERRA

NUM.	CODI	UA	DESCRIPCIÓ
1	EG21H81J	m	Tub rígid de plàstic sense halògens, de 25 mm de diàmetre nominal, aïllant i no propagador de la flama, amb una resistència a l'impacte de 2 J, resistència a compressió de 1250 N i una rigidesa dielèctrica de 2000 V, amb unió endollada i muntat superficialment
			AMIDAMENT DIRECTE 20,000
2	EG380A07	m	Conductor de coure nu, unipolar de secció 1x50 mm2, muntat en malla de connexió a terra
			AMIDAMENT DIRECTE 20,000
3	EGDZ00P1	u	Connexió mitjançant soldadura aluminotèrmica d'elements de xarxa de connexió a terra. Amb part proporcional d'accessoris i mà d'obra, completament instal·lada.
			AMIDAMENT DIRECTE 5,000
4	EGDZ1102	u	Punt de connexió a terra amb pont seccionador de platina de coure, muntat en caixa estanca i col·locat superficialment
			AMIDAMENT DIRECTE 1,000

Obra	01	PRESSUPOST PR-BRNHUS
Capítol	07	SISTEMA CONDICIONAMENTS, INSTAL.LACIONS I SERVEIS
Titol 3	05	INSTAL.LACIÓ ELECTRICA
Títol 2	03	QUADRES ELÈCTRICS

NUM.	CODI	UA	DESCRIPCIÓ
1	EG48PG01	u	Equip de protecció contra sobretensions permanents i transitòries, de la marca CIRPROTEC model V-CHECK-4R, o equivalent. Amb part proporcional d'accessoris i mà d'obra, completament instal·lat.
			AMIDAMENT DIRECTE 1,000
2	EGB12631	u	Bateria de condensadors monofàsica de 230 V i freqüència de 50 Hz, de 10,0 kVAr de potència reactiva, de 3 etapes 2,5+2,5+5 kVAr, de funcionament automàtic, amb regulador d'energia reactiva amb pantalla de cristall líquid per a la visualització de l'estat de funcionament, amb condensadors autoprotegits, contactors amb resistències de preinserció i armari metàl·lic amb grau de proetecció IP-21, muntada superficialment
			AMIDAMENT DIRECTE 1,000
3	EG14CF01	u	Quadre general de distribució C.G.D., metàl·lic del tipus modular, de la marca ABB model ArTu, o equivalent, amb una reserva d'espai del 33%, proveït amb sòcol, amb borns d'entrada i de sortida de línies, amb porta transparent amb pany amb clau, degudament retolat amb identificació de les línies amb el circuit al qual pertanyen, allotjant en el seu interior l'aparellatge indicat en l'esquema unifilar corresponent. Amb part proporcional d'accessoris i mà d'obra, completament instal·lat.
			AMIDAMENT DIRECTE 1,000

AMIDAMENTS

Obra	01	PRESSUPOST PR-BRNHUS
Capítol	07	SISTEMA CONDICIONAMENTS, INSTAL.LACIONS I SERVEIS
Titol 3	05	INSTAL.LACIÓ ELECTRICA
Títol 2	04	LÍNIES ELÈCTRIQUES PRINCIPALS/SECUNDARIES

NUM.	CODI	UA	DESCRIPCIÓ
1	EG3126C4	m	Cable amb conductor de coure de 0,6/1 kV de tensió assignada, amb designació RZ1-K (AS), pentapolar, de secció 5 x 95 mm2, amb coberta del cable de poliolefines amb baixa emissió fums, construcció segons norma UNE 21123-4, amb una classe de reacció al foc Cca-s1b,d1,a1 segons norma UNE-EN 50575, col·locat en tub
			AMIDAMENT DIRECTE 30,000
2	EG3121A6	m	Cable amb conductor de coure de 0,6/1 kV de tensió assignada, amb designació RZ1-K (AS), unipolar, de secció 1 x 50 mm2, amb coberta del cable de poliolefines amb baixa emissió fums, construcció segons norma UNE 21123-4, amb una classe de reacció al foc Cca-s1b,d1,a1 segons norma UNE-EN 50575, col·locat en canal o safata
			AMIDAMENT DIRECTE 30,000
3	EG312336	m	Cable amb conductor de coure de 0,6/1 kV de tensió assignada, amb designació RZ1-K (AS), tripolar, de secció 3 x 2,5 mm2, amb coberta del cable de poliolefines amb baixa emissió fums, construcció segons norma UNE 21123-4, amb una classe de reacció al foc Cca-s1b,d1,a1 segons norma UNE-EN 50575, col·locat en canal o safata

Num.	Text	Tipus	[C]	[D]	[E]	[F]	TOTAL	Fórmula
1			20,000				20,000	C#*D#*E#*F#
2			30,000				30,000	C#*D#*E#*F#
3			35,000				35,000	C#*D#*E#*F#
4			30,000				30,000	C#*D#*E#*F#
5			35,000				35,000	C#*D#*E#*F#
6			35,000				35,000	C#*D#*E#*F#
7			5,000				5,000	C#*D#*E#*F#
8			40,000				40,000	C#*D#*E#*F#
9			40,000				40,000	C#*D#*E#*F#
10			200,000				200,000	C#*D#*E#*F#
11			100,000				100,000	C#*D#*E#*F#

TOTAL AMIDAMENT 570,000

NUM.	CODI	UA	DESCRIPCIÓ
4	EG312326	m	Cable amb conductor de coure de 0,6/1 kV de tensió assignada, amb designació RZ1-K (AS), tripolar, de secció 3 x 1,5 mm2, amb coberta del cable de poliolefines amb baixa emissió fums, construcció segons norma UNE 21123-4, amb una classe de reacció al foc Cca-s1b,d1,a1 segons norma UNE-EN 50575, col·locat en canal o safata

Num.	Text	Tipus	[C]	[D]	[E]	[F]	TOTAL	Fórmula
1			40,000				40,000	C#*D#*E#*F#
2			40,000				40,000	C#*D#*E#*F#
3			40,000				40,000	C#*D#*E#*F#
4			10,000				10,000	C#*D#*E#*F#
5			40,000				40,000	C#*D#*E#*F#
6			40,000				40,000	C#*D#*E#*F#
7			40,000				40,000	C#*D#*E#*F#
8			10,000				10,000	C#*D#*E#*F#
9			40,000				40,000	C#*D#*E#*F#
10			40,000				40,000	C#*D#*E#*F#
11			10,000				10,000	C#*D#*E#*F#
12			200,000				200,000	C#*D#*E#*F#
13			100,000				100,000	C#*D#*E#*F#

TOTAL AMIDAMENT 650,000

5 EG312346 m Cable amb conductor de coure de 0,6/1 kV de tensió assignada, amb designació RZ1-K (AS), tripolar, de secció 3 x 4 mm2, amb coberta del cable de poliolefines amb baixa emissió fums, construcció segons norma UNE 21123-4, amb una classe de reacció al foc Cca-s1b,d1,a1 segons norma UNE-EN 50575, col·locat en canal o safata

Num.	Text	Tipus	[C]	[D]	[E]	[F]	TOTAL	Fórmula
1			35,000				35,000	C#*D#*E#*F#
2			100,000				100,000	C#*D#*E#*F#

TOTAL AMIDAMENT 135,000

6 EG312664 m Cable amb conductor de coure de 0,6/1 kV de tensió assignada, amb designació RZ1-K (AS), pentapolar, de secció 5 x 10 mm2, amb coberta del cable de poliolefines amb baixa emissió fums, col·locat en tub

AMIDAMENT DIRECTE 10,000

7 EG312674 m Cable amb conductor de coure de 0,6/1 kV de tensió assignada, amb designació RZ1-K (AS), pentapolar, de secció 5 x 16 mm2, amb coberta del cable de poliolefines amb baixa emissió fums, col·locat en tub

AMIDAMENT DIRECTE 10,000

Obra 01 PRESSUPOST PR-BRNHUS
Capítol 07 SISTEMA CONDICIONAMENTS, INSTAL.LACIONS I SERVEIS
Títol 3 05 INSTAL.LACIÓ ELECTRICA
Títol 2 05 CANALITZACIONS

NUM.	CODI	UA	DESCRIPCIÓ
1	EG151D22	u	Caixa de derivació quadrada de plàstic, de 200x200 mm, amb grau de protecció IP-54, muntada superficialment

AMIDAMENT DIRECTE 50,000

2 EG21H71H m Tub rígid de plàstic sense halògens, de 20 mm de diàmetre nominal, aïllant i no propagador de la flama, amb una resistència a l'impacte de 2 J, resistència a compressió de 1250 N i una rigidesa dielèctrica de 2000 V, amb unió roscada i muntat superficialment

AMIDAMENT DIRECTE 200,000

3 EG21H81H m Tub rígid de plàstic sense halògens, de 25 mm de diàmetre nominal, aïllant i no propagador de la flama, amb una resistència a l'impacte de 2 J, resistència a compressió de 1250 N i una rigidesa dielèctrica de 2000 V, amb unió roscada i muntat superficialment

AMIDAMENT DIRECTE 200,000

4 EG21H91H m Tub rígid de plàstic sense halògens, de 32 mm de diàmetre nominal, aïllant i no propagador de la flama, amb una resistència a l'impacte de 2 J, resistència a compressió de 1250 N i una rigidesa dielèctrica de 2000 V, amb unió roscada i muntat superficialment

AMIDAMENT DIRECTE 200,000

5 EG222711 m Tub flexible corrugat de PVC, de 20 mm de diàmetre nominal, aïllant i no propagador de la flama, resistència a l'impacte d'1 J, resistència a compressió de 320 N i una rigidesa dielèctrica de 2000 V, muntat encastat

AMIDAMENT DIRECTE 200,000

6 EG222811 m Tub flexible corrugat de PVC, de 25 mm de diàmetre nominal, aïllant i no propagador de la flama, resistència a l'impacte d'1 J, resistència a compressió de 320 N i una rigidesa dielèctrica de 2000 V, muntat encastat

AMIDAMENT DIRECTE 200,000

7 EG222911 m Tub flexible corrugat de PVC, de 32 mm de diàmetre nominal, aïllant i no propagador de la flama, resistència a l'impacte d'1 J, resistència a compressió de 320 N i una rigidesa dielèctrica de 2000 V, muntat encastat

AMIDAMENT DIRECTE 200,000

8 EG2DC8E8 m Safata metàl·lica de xapa llisa amb coberta d'acer galvanitzat sendzimir, d'alçària 60 mm i amplària 150 mm, col·locada suspesa de paraments horitzontals amb elements de suport

Num.	Text	Tipus	[C]	[D]	[E]	[F]	TOTAL	Fórmula
1	electricitat		120,000	1,100	1,100		145,200	C#*D#*E#*F#

TOTAL AMIDAMENT 145,200

9 EG380902 m Conductor de coure nu, unipolar de secció 1x35 mm2, muntat superficialment

Num.	Text	Tipus	[C]	[D]	[E]	[F]	TOTAL	Fórmula
1		V	120,000				120,000	C#*D#*E#*F#

TOTAL AMIDAMENT 120,000

Obra 01 PRESSUPOST PR-BRNHUS
Capítol 07 SISTEMA CONDICIONAMENTS, INSTAL.LACIONS I SERVEIS
Títol 3 05 INSTAL.LACIÓ ELECTRICA
Títol 2 06 EQUIPAMENT

NUM.	CODI	UA	DESCRIPCIÓ
1	EG61CEF7	u	Caixa de mecanismes per a centralització de funcions en lloc de treball, de material plàstic, de 3 fileres, amb capacitat per a 6 mecanismes modulars, muntat encastat

AMIDAMENT DIRECTE 4,000

2 EG61M221 u Caixa de 3 elements, per a mecanisme universal, d'ABS, de preu alt, muntada superficialment

AMIDAMENT DIRECTE 4,000

3 EG61L221 u Caixa de 2 elements, per a mecanisme universal, d'ABS, de preu alt, muntada superficialment

AMIDAMENT DIRECTE 20,000

4 EG61K221 u Caixa d'1 element, per a mecanisme universal, d'ABS, de preu alt, muntada superficialment

AMIDAMENT DIRECTE 31,000

5 EG631153 u Presa de corrent de tipus universal, bipolar amb presa de terra lateral (2P+T), 16 A 250 V, amb tapa, preu alt, encastada

AMIDAMENT DIRECTE 85,000

6 EG63SAI1 u Presa de corrent de SAI tipus universal, bipolar amb presa de terra lateral (2P+T), 16 A 250 V, amb tapa, preu alt, encastada

AMIDAMENT DIRECTE 8,000

7 EG161421 u Caixa de derivació rectangular de plàstic, de 100x160 mm, amb grau de protecció IP-54, encastada

AMIDAMENTS

AMIDAMENT DIRECTE 50,000

8 EG6115B0 u Caixa de mecanismes per a paviment, de material plàstic, rectangular, amb capacitat per a 2 mecanismes de tipus modular, de mòdul ample doble, col·locada enrassada amb el paviment

AMIDAMENT DIRECTE 1,000

9 PG60-A001 u Caixa de mecanismes per lloc de treball de 1 columnes, amb 2 preses de corrent (2P+T) de 10/16 A i tapa color blanc, 1 presa de veu i dades RJ45 doble categoria 6 F/UTP, muntada superficialment

AMIDAMENT DIRECTE 10,000

Obra	01	PRESSUPOST PR-BRNHUS
Capítol	07	SISTEMA CONDICIONAMENTS, INSTAL.LACIONS I SERVEIS
Titol 3	05	INSTAL.LACIÓ ELECTRICA
Títol 2	07	INSTAL·LACIÓ SOLAR FOTOVOLTAICA

NUM.	CODI	UA	DESCRIPCIÓ

1 EGE1MPXX u Mòdul fotovoltaic monocristal·lí per a instal·lació aïllada/connexió a xarxa, potència de pic 450 Wp. de cèl·lules monocristalines, amb marc d'alumini anoditzat, protecció amb vidre trempat, caixa de connexió precablejat amb connectors especials, marca BAETULEN model BAEVOLT B20 450Wp, o equivalent. Inclosa l'estructura de perfils d'acer inoxidable AISI 304 fixada sobre coberta plana o superficie horizontal. Inclosa càrrega de llast a base de peces prefabricades de formigó o llosa de formigó armat in situ per a suportar les de càrregues de vent i sísmiques previstes a la normativa d'edificació aplicable. Amb part proporcional d'accessoris i mà d'obra, completament instal·lat.

AMIDAMENT DIRECTE 28,000

2 EGE3TR01 u Control dinàmic de potència inversa de la marca CIRCUTOR model CDP-G, o equivalent. Alimentació alterna 230V 6VA, alimentació 12V 6W. Mesura de tensió 10 a 300V, 50-60Hz. Corrent nominal secundari 250mA. Corrent màxim secundari 300mA. Classe de precisió mesura potència 0,5%. Classe de precisió mesura energia 1,0%. Interfície usuari Ethernet. Comunicació inversor RS-231/RES-485/RS-422. Comunicació altres equips RS-485. Muntatge en carril DIN. Normes IEC61010:2010, IEC61000-6-2:2005, IEC61000-6-4:2011. Amb part proporcional d'accessoris i mà d'obra, completament instal·lat.

AMIDAMENT DIRECTE 1,000

3 EGE3TR02 u Analitzador dels principals paràmetres elèctrics de xarxes trifàsic, amb comunicacions, de la marca CIRCUTOR, model CVM Mini, ref. M52081, o equivalent. Format per a carril DIN de 3 mòduls, comunicacions RS-485 (Modbus), amb tecnologia ITF: protecció d'aïllament galvànic, selecció de paràmetres a visualitzar, selecció de pàgina per defecte. Principals paràmetres elèctrics: tensió composta, corrent, freqüència, potencia activa, potència reactiva L, potència reactiva C, potència aparent, factor de potència, màxima demanda, corrent de neutre, THD de Tensió, THD de corrent, kVArh.L, kVArh.C, kVAh, descomposició harmònica (V i A) i temperatura. Amb part proporcional d'accessoris i mà d'obra, completament instal·lat.

AMIDAMENT DIRECTE 1,000

4 EG5ATR02 u Transformador d'intensitat de nucli tancat amb intensitat màxima de 63A, de la marca CIRCUTOR, model MC3 63A, ref. M73122, o equivalent, per 3 fases, 14,6 mm de diàmetre, muntat superficialment. Amb part proporcional d'accessoris i mà d'obra, completament instal·lat.

AMIDAMENT DIRECTE 1,000

5 EG5ACF0B u Transformador d'intensitat amb intensitat màxima de 150A, de la marca CIRCUTOR, model TC6.2 150/5A, Classe 0,5, de nucli tancat, per a 1 fase, 20,6 mm de diàmetre, referència M70343, o equivalent, muntat superficialment. Amb part proporcional d'accessoris i mà d'obra, completament instal·lat.

AMIDAMENT DIRECTE 1,000

AMIDAMENTS

6 EG1ACF02 u Armari per a protecció de la banda de corrent conctinu de la instal·lació fotovoltaica, marca CIRCUTOR model String Box CC SB 2-1-1, o equivalent, incloent tots els elements necessaris per a protecció de la instal·lació projectada. Amb part proporcional d'accessoris i mà d'obra, completament instal·lat.

AMIDAMENT DIRECTE 1,000

7 EG1ACF01 u Armari per a protecció de la banda de corrent altern de la instal·lació fotovoltaica, marca CIRCUTOR model Combiner Box CDP CB C-0-0-3-25-300, o equivalent, incloent tots els elements necessaris per a protecció de la instal·lació projectada. Amb part proporcional d'accessoris i mà d'obra, completament instal·lat.

AMIDAMENT DIRECTE 1,000

8 EEV5CF01 u Posada en marxa de la instal·lació fotovoltaica, i configuració de pantalles i dels elements de comunicació. Inclou:
Configuració i documentació dels inversors.
Configuració i documentació dels analitzadors de xarxa.
Configuració i documentació del control dinàmic de potència CDP-G.
1 Targeta COM-CARD Fronius Primo.
1 Cable de comunicacions inversor RJ45-CDP-G.
2 Cable de comunicacions UTP-RJ45.
Proteccions de sobretensions PSM3-40/1000 PV-IR.
Proteccions de sobretensions PSM4-40/400 TNS-IR.
Donar d'alta el servidor central.
Verificar la correcta instal·lació dels equips instal·lats, a través de programari, comprovant paràmetres de mesura i comunicació.
Comprovar el correcte funcionament de l'aplicació.
Posada en marxa dels anteriors punts es realitzarà mitjançant accés remot al servidor central.
Amb part proporcional d'accessoris i mà d'obra, completament instal·lat.

AMIDAMENT DIRECTE 1,000

9 EG317144 m Cable amb conductor de coure de 0,6/1 kV de tensió assignada, amb designació SZ1-K (AS+), unipolar, de secció 1 x 4 mm2, amb coberta del cable de poliolefines amb baixa emissió fums, col·locat en tub

AMIDAMENT DIRECTE 150,000

10 EG315244 m Cable amb conductor de coure de 0,6/1 kV de tensió assignada, amb designació RZ1-K (AS+), bipolar, de secció 2 x 4 mm2, amb coberta del cable de poliolefines amb baixa emissió fums, col·locat en tub

AMIDAMENT DIRECTE 150,000

11 EG317254 m Cable amb conductor de coure de 0,6/1 kV de tensió assignada, amb designació SZ1-K (AS+), bipolar, de secció 2 x 6 mm2, amb coberta del cable de poliolefines amb baixa emissió fums, col·locat en tub

AMIDAMENT DIRECTE 20,000

12 EG2C1G52 m Safata aïllant de PVC llisa, de 60x200 mm, amb 2 compartiments i amb coberta, muntada sobre suports horitzontals

AMIDAMENT DIRECTE 50,000

13 EG151932 u Caixa de derivació quadrada de plàstic, de 125x125 mm, amb grau de protecció IP-65, muntada superficialment

AMIDAMENT DIRECTE 10,000

14 EG21H71H m Tub rígid de plàstic sense halògens, de 20 mm de diàmetre nominal, aïllant i no propagador de la flama, amb una resistència a l'impacte de 2 J, resistència a compressió de 1250 N i una rigidesa dielèctrica de 2000 V, amb unió roscada i muntat superficialment

AMIDAMENT DIRECTE 10,000

15 EG21H91H m Tub rígid de plàstic sense halògens, de 32 mm de diàmetre nominal, aïllant i no propagador de la flama, amb una resistència a l'impacte de 2 J, resistència a compressió de 1250 N i una rigidesa dielèctrica de 2000 V, amb

AMIDAMENTS

unió roscada i muntat superficialment

AMIDAMENT DIRECTE 10,000

16 EG380902 m Conductor de coure nu, unipolar de secció 1x35 mm2, muntat superficialment

AMIDAMENT DIRECTE 50,000

17 EGE22T32 u Inversor per a instal·lació fotovoltaica de connexió a xarxa, monofàsic, potència nominal d'entrada 6700 Wp, potència nominal de sortida 5000 W, tensió nominal d'entrada 230 V, rendiment màxim de 94 a 94,5%, grau de protecció IP-21, col·locat

AMIDAMENT DIRECTE 2,000

18 EP43CC02 m Cable de comunicacions de 4 parells UTP, categoria 6A sense pantalla, GIGASPEED X10D, de comunicació entre rack i lloc de treball. Amb part proporcional d'accessoris i mà d'obra, completament instal·lat.

AMIDAMENT DIRECTE 100,000

19 EP7312CD u Subministrament i muntatge de mòdul RJ-45 (MGS500-246 GigaSPEED X10D) UTP categoria 6a. Marca CommScope Systimax, model MGS500 o similar. Totalment muntat i instal·lat. Inclòs mà d'obra, material i mitjans auxiliars.

AMIDAMENT DIRECTE 2,000

20 EEV5CPAS u Passarel·la orientada a la conversió del mitjà físic Ethernet a RS-485, de la marca CIRCUTOR, model TCP1RS+, ref.M62121. Completament parametrizable mitjançant el software adjunt, podent configurar qualsevol paràmetre relatiu al port de comunicació Ethernet i sèrie. En entorns estructurats, l'equip pot treballar en diferents maneres d'adreçament; IP fixa o mitjançant assignació DHCP si l'aplicació ho requereix, fixació en carril DIN (2 mòduls). Múltiples protocols de comunicació Ethernet (UDP, TCP, ModbusTCP), connexió 10/100 BaseTX autodetectable, connexió de fins a 32 equips en el bus (RS-485), protocols de xarxa: TCP/UDP/MODBUS TCP. Amb part proporcional d'accessoris i mà d'obra, completament instal·lat.

AMIDAMENT DIRECTE 1,000

21 EP43C431 u Cable de xarxa de 4 parells, amb 2 connectors RJ45, categoria 6 U/UTP, de 0,5 a 1,6 m de llargària, col·locat

AMIDAMENT DIRECTE 2,000

Obra 01 PRESSUPOST PR-BRNHUS
Capítol 07 SISTEMA CONDICIONAMENTS, INSTAL.LACIONS I SERVEIS
Titol 3 05 INSTAL.LACIÓ ELECTRICA
Títol 2 08 INSTAL.LACIONS D'IL.LUMINACIÓ

NUM.	CODI	UA	DESCRIPCIÓ
1	EG6211D3	u	Interruptor, de tipus universal, bipolar (2P), 10 AX/250 V, amb tecla, preu alt, encastat

AMIDAMENT DIRECTE 17,000

2 EG621G93 u Commutador, de tipus universal, unipolar (1P), 10 AX/250 V, amb tecla, preu alt, encastat

AMIDAMENT DIRECTE 4,000

3 EG611021 u Caixa de mecanismes, per a un element, preu alt, encastada

AMIDAMENT DIRECTE 21,000

4 EG671113 u Marc per a mecanisme universal, d'1 element, preu alt, col·locat

AMIDAMENTS

AMIDAMENT DIRECTE 21,000

Obra 01 PRESSUPOST PR-BRNHUS
Capítol 07 SISTEMA CONDICIONAMENTS, INSTAL.LACIONS I SERVEIS
Titol 3 05 INSTAL.LACIÓ ELECTRICA
Títol 2 09 ALTRES

NUM.	CODI	UA	DESCRIPCIÓ
1	XPAU022	PA	Partida alçada a justificar per al pressupost de companyia en concepte de la nova de l'escomesa de la instal·lació elèctrica a justiificar pressupost presentat per la companyia subministradora (sense IVA)

AMIDAMENT DIRECTE 1,000

Obra 01 PRESSUPOST PR-BRNHUS
Capítol 07 SISTEMA CONDICIONAMENTS, INSTAL.LACIONS I SERVEIS
Titol 3 06 INSTAL.LACIONS D'IL.LUMINACIÓ

NUM.	CODI	UA	DESCRIPCIÓ
1	EH61RC6A	u	Llum d'emergència amb làmpada led, amb una vida útil de 100000 h, no permanent i no estanca amb grau de protecció IP4X, aïllament classe II, amb un flux aproximat de 140 a 170 lúmens, 1 h d'autonomia, de forma rectangular amb difusor i cos de policarbonat, preu alt, col·locat encastat

AMIDAMENT DIRECTE 20,000

2 FHR1U020 u Balisa decorativa de secció quadrada. Tub dempeus per a balisa d'alumini i coberta d'alumini injectat, revestits a la pols, resistents a la corrosió i a l'aigua de mar. Amb base de fixació d'acer inoxidable completament segellada. Coberta protectora de Leds amb vidre de seguretat temperat, transparent. La base de fixació robusta en acer inoxidable proporciona estabilitat eterna. Trepants allargats en la base per a un ajust posterior i senzill de la Iluminària. Caixa de connexions en la base: màx. 2 x 3 x 2,5 mm², com a cablejat de pas.
Marca RZB
Sèrie: BOCARO
Referència: 612378.0031
Color: antracita metal·litzat (DB703)
Longitud: 156 mm
Amplària: 156 mm
Altura: 1560 mm
Pes: 12.2 kg
Llum: LED
Endoll: sense portalàmpades
Temperatura de color: 3000K
Índex de reproducció cromàtica *CRI: 83
Tolerància cromàtica: 3 *SDCM
Vida útil: 50000 h (L80/B10)
Potència de referència: 20 W
Flux lluminós de referència: 1900 *lm
Angle d'obertura 1 *Down: 112° / 112°
Angle d'obertura 1 *Up: 0°
Rendiment lluminós: 95 *lm/W
Sortida de la llum: directe
Distribució de la llum: projecció simètrica
Engranatge de control: AC *Strom, dim.ph.*an-/*abschnitt
Tensió: 220 - 240 V / 50 Hz
Factor de potència: 0.99
Classe de protecció: I
Iluminàries en el fusible B10A: 40
Iluminàries en el fusible B16A: 60
Iluminàries en el fusible C10A: 65
Iluminàries en el fusible C16A: 102
Corrent de connexió / Temps de connexió: 0.09 A / 60000 *µs
Tipus de protecció: IP 66
Temperatura ambient: -20 °C ... + 30 °C

Resistència a l'impacte: IK06
Assaig del fil incandescent: 960 °C
Marca de conformitat: CE, *EAC

AMIDAMENT DIRECTE **6,000**

3 FHQ5ZP01 u

Lluminàries planes de muntatge en superfície, amb LED, per a il·luminar superfícies pròximes a la paret, p. ex. graons o zones de passadís. Carcassa d'alumini injectat revestit a la pols, resistent a la corrosió. Caragols d'acer inoxidable. Difusor de vidre *ESG clar. Feix de llum asimètric cap avall per a il·luminació àmplia i homogènia. Amb ajust de les toleràncies en els orificis de trepant. Equip inclòs. Born de fins a 1 x 3 x 1,5 mm², per a línia d'alimentació amb *Ø màx. 13 mm.
Marca RZB
Sèrie: *BRICK *midi
Referència: 581633.0031
Color: antracita metal·litzat (DB703)
Longitud: 200 mm
Amplària: 200 mm
Altura: 24 mm
Pes: 710 g
Llum: LED
Endoll: sense portalàmpades
Temperatura de color: 3000K
Índex de reproducció cromàtica *CRI: 80
Vida útil: 50000 h (L80/B10)
Potència de referència: 10 W
Flux lluminós de referència: 190 *lm
Angle d'obertura 1 *Down: 47° / 90° / 0° / 90°
Angle d'obertura 1 *Up: 0°
Rendiment lluminós: 19 *lm/W
Sortida de la llum: directe
Distribució de la llum: asimètric
Engranatge de control: Alimentació constant de corrent
Tensió: 100 - 240 V / 50 - 60 Hz
Classe de protecció: I
Lluminàries en el fusible B10A: 16
Lluminàries en el fusible B16A: 27
Corrent de connexió / Temps de connexió: 27 A / 250 *µs
Tipus de protecció: IP 65
Temperatura ambient: -20 °C ... + 40 °C
Resistència a l'impacte: IK09
Assaig del fil incandescent: 960 °C - 30 segons
Marca de conformitat: CE, *EAC

AMIDAMENT DIRECTE **7,000**

4 EH1L14G1 u

Decorativa Lluminària rodona de muntatge en superfície. Base de metall revestit a la pols. Difusor de material sintètic (policarbonat) *opalino, resistent a cops. Subjecció del difusor amb mecanisme de tancament patentat (tancament a pressió). Apte per a Muntatge en superfície de sostres, Muntatge en superfície de la paret. Amb detector de moviment *HF. Paràmetres de funcionament del detector de moviment (muntatge en sostre fins a 4,0 m o en paret fins a 2,7 m): Detector *HF 5,8 *GHz *ISM banda de freqüència. Sensibilitat/rang d'acció: d'1 a 8 m de diàmetre, ajustable de 20 a 100%. Temporitzador ajustable d'aprox. 10 segons a 30 minuts. Àrea de detecció: 120°. Instal·lació com a lluminària mestra fins a 800 W (càrrega resistiva), 500 W (llum fluorescent, LED) / 400 A, 200 *µs. A causa de l'alta sensibilitat a qualsevol moviment, la lluminària solament és apta per a l'exterior sota condicions determinades.

Sèrie: *FLAT *POLYMERO *KREIS
Referència: 311612.002.8.19
Color: blanc
Diàmetre: 515 mm
Altura: 98 mm
Pes: 2.72 kg
Llum: LED
Endoll: sense portalàmpades
Temperatura de color: 3000K
Índex de reproducció cromàtica *CRI: 80
Tolerància cromàtica: 4 *SDCM
Vida útil: 50000 h (L80/B10)
Potència de referència: 19 W

Flux lluminós de referència: 2150 *lm
Angle d'obertura 1 *Down: 121°
Índex d'enlluernament *UGR: 18.7
Rendiment lluminós: 113 *lm/W
Sortida de la llum: predominantment directe
Distribució de la llum: projecció simètrica
Engranatge de control: Alimentació constant de corrent
Tensió: 220 - 240 V / 50 - 60 Hz
Factor de potència: 0.95
Classe de protecció: I
Lluminàries en el fusible B10A: 31
Lluminàries en el fusible B16A: 50
Lluminàries en el fusible C10A: 52
Lluminàries en el fusible C16A: 85
Corrent de connexió / Temps de connexió: 5 A / 50 *µs
Fluctuació *ripple / *Flicker: 3%
Coeficient de distorsió harmònica total (*THD): 15%
Tipus de protecció: IP 40
Temperatura ambient: 25 °C
Resistència a l'impacte: IK10
Assaig del fil incandescent: 850 °C - 30 segons
Marca de conformitat: CE, *EAC

AMIDAMENT DIRECTE **34,000**

5 EH12CAD1 u

Lluminària de muntatge en suspensió, amb un disseny esfèric atemporal. Dosser de metall revestit a la pols, blanc. Coberta metàl·lica revestida a la pols blanca. Difusor de material sintètic *opalino setinat mat (polietilè), resistent a cops. Il·luminació homogènia i suau sense ombres. Suspensió de cable d'acer amb fixació en 1 punt, amb regulació de la suspensió. A petició, longituds especials indicades pel client. Cable d'acer.

Sèrie: *BASIC *BALL
Referència: 312109.002
Color: blanc
Diàmetre: 350 mm
Altura: 350 mm
Longitud de suspensió: 300-4000 mm
Pes: 5.7 kg
Llum: LED
Endoll: sense portalàmpades
Temperatura de color: 3000K
Índex de reproducció cromàtica *CRI: 85
Tolerància cromàtica: 3 *SDCM
Vida útil: 50000 h (L80/B10)
Potència de referència: 28 W
Flux lluminós de referència: 2550 *lm
Angle d'obertura 1 *Down: 180°
Índex d'enlluernament *UGR: 20.4
Rendiment lluminós: 91 *lm/W
Sortida de la llum: directe o indirecte
Distribució de la llum: projecció simètrica
Engranatge de control: Alimentació constant de corrent
Tensió: 220 - 240 V / 50 Hz, 60 Hz
Factor de potència: 0.95
Classe de protecció: I
Lluminàries en el fusible B10A: 9
Lluminàries en el fusible B16A: 15
Lluminàries en el fusible C10A: 15
Lluminàries en el fusible C16A: 25
Corrent de connexió / Temps de connexió: 20 A / 400 *µs
Fluctuació *ripple / *Flicker: 3%
Tipus de protecció: IP 40
Temperatura ambient: -25 °C ... + 35 °C
Resistència a l'impacte: IK10
Assaig del fil incandescent: 750 °C
Marca de conformitat: CE

AMIDAMENT DIRECTE 7,000

6 EH22Z001 u

Lluminària de sostre i paret de disseny minimalista. Carcassa de perfil d'alumini extruit, revestit a la pols. Tapes finals d'alumini revestit a la pols. Difusor de material sintètic *opalino (*PMMA) que no esgrogueeix. Apte per a Muntatge en superfície de sostres, Muntatge en superfície de la paret. Equip extern amb línia de connexió.

Sèrie: *LESS *IS HABITI 27
Referència: 312200.003
Color: negre intens mat (*RAL 9005)
Longitud: 1512 mm
Amplària: 28 mm
Altura: 38 mm
Pes: 1.37 kg
Llum: LED
Endoll: sense portalàmpades
Temperatura de color: 3000K
Índex de reproducció cromàtica *CRI: 82
Tolerància cromàtica: 3 *SDCM
Vida útil: 60000 h (L80/B10)
Potència de referència: 43 W
Flux lluminós de referència: 2400 *lm
Angle d'obertura 1 *Down: 110° / 109°
Índex d'enlluernament *UGR: 27.5
Rendiment lluminós: 56 *lm/W
Sortida de la llum: directe
Distribució de la llum: projecció simètrica
Engranatge de control: Alimentació constant de corrent
Tensió: 220 - 240 V / 50 Hz, 60 Hz
Factor de potència: 0.95
Classe de protecció: II
Lluminàries en el fusible B10A: 11
Lluminàries en el fusible B16A: 18
Lluminàries en el fusible C10A: 19
Lluminàries en el fusible C16A: 31
Corrent de connexió / Temps de connexió: 24 A / 275 *µs
Fluctuació *ripple / *Flicker: 1.6%
Tipus de protecció: IP 20
Temperatura ambient: -25 °C ... + 25 °C
Resistència a l'impacte: IK00
Assaig del fil incandescent: 650 °C
Marca de conformitat: CE, *EAC

AMIDAMENT DIRECTE 15,000

7 EH22Z002 u

*Downlight de muntatge en superfície, cilíndric. Carcassa d'alumini injectat revestit a la pols. Suport interior de policarbonat, per al sostre, amb tancament de baioneta. Anell de material *sintetico negre i LED reculat que eviten l'enlluernament lateral. Sistema òptic amb lent de material sintètic (policarbonat), que es pot substituir sense eines, per a un feix de llum molt homogeni. Millor reproducció cromàtica *Ra>90. Apte per a Muntatge en superfície de sostres.
Fàcil muntatge mitjançant suport de sostre separat, amb tancament de baioneta i connexió *plug & *play. Equip inclòs.
Connexió mitjançant connector.
Convertidor d'excel·lents propietats que evita els efectes *flicker i estroboscòpic. Accessoris que es poden muntar sense eina: reflectors i lents intercanviables, vidres decoratius, panell antienlluernador, difusor transparent o mat, anell blanc.

Sèrie: *HELEDON *maxi
Referència: 931229.003
Color: negre intens mat (*RAL 9005)
Diàmetre: 123 mm
Altura: 183 mm
Pes: 1.28 kg
Llum: LED
Endoll: sense portalàmpades
Temperatura de color: 3000K
Índex de reproducció cromàtica *CRI: 92
Tolerància cromàtica: 2 *SDCM

Vida útil: 50000 h (L90/B10)
Potència de referència: 35 W
Flux lluminós de referència: 3600 *lm
Angle d'obertura 1 *Down: 42°
Índex d'enlluernament *UGR: 15.6
Rendiment lluminós: 103 *lm/W
Sortida de la llum: directe
Distribució de la llum: projecció simètrica
Engranatge de control: Alimentació constant de corrent
Tensió: 220 - 240 V / 50 Hz, 60 Hz
Factor de potència: 0.9
Classe de protecció: I
Lluminàries en el fusible B10A: 21
Lluminàries en el fusible B16A: 34
Lluminàries en el fusible C10A: 35
Lluminàries en el fusible C16A: 57
Corrent de connexió / Temps de connexió: 12.6 A / 250 *µs
Coeficient de distorsió harmònica total (*THD): 20%
Tipus de protecció: IP 20
Temperatura ambient: -20 °C ... + 25 °C
Resistència a l'impacte: IK06
Assaig del fil incandescent: 650 °C
Marca de conformitat: CE, *EAC

AMIDAMENT DIRECTE 8,000

Obra 01 PRESSUPOST PR-BRNHUS
Capítol 07 SISTEMA CONDICIONAMENTS, INSTAL.LACIONS I SERVEIS
Titol 3 07 TELECOMUNICACIONS

NUM.	CODI	UA	DESCRIPCIÓ
1	EG2DC8E8	m	Safata metàl·lica de xapa llisa amb coberta d'acer galvanitzat sendzimir, d'alçària 60 mm i amplària 150 mm, col·locada suspesa de paraments horitzontals amb elements de suport

Num.	Text	Tipus	[C]	[D]	[E]	[F]	TOTAL	Fórmula
1	telecos		67,000	1,100	1,100		81,070	C#*D#*E#*F#

TOTAL AMIDAMENT 81,070

2 EP74S811 u

Armari metàl·lic amb bastidor tipus rack 19´´, de 42 unitats d'alçària, de 2000 x 800 x 800 mm (alçària x amplària x fondària), d'1 compartiment, amb 1 porta de vidre securitzat amb pany i clau, amb panells laterals i estructura desmuntable, col·locat

AMIDAMENT DIRECTE 1,000

3 EP7ZMP01 u

Paneil de 19´´ organitzador de cables de 5 anelles. ocupa 1 U d'altura. Dimensions 484x44,45mm. Fabricat amb acer laminat en fred. Marca PLANA FÀBREGA model CES946014, o equivalent. Amb part proporcional d'accessoris i mà d'obra, completament instal·lat.

AMIDAMENT DIRECTE 2,000

4 EP7ZMP02 u

Panell de 19´´ de 1U d'altura amb 24 connectors RJ45 C-6 UTP. Panell modular, permet reemplaçar connectors en cas necessari 1 a 1 (connector CES952200). Disposa d'elements posteriors per a la gestió del cablatge. Connexió tipus 110. Entrada de cable en 180º. Dimensions: 482x44.45x91.5 mm. Entrada de cable de 22 a 26 AWG. Marca PLANA FÀBREGA model CES952240, o equivalent. Amb part proporcional d'accessoris i mà d'obra, completament instal·lat.

AMIDAMENT DIRECTE 2,000

5 EP73MP01 u

Presa RJ45 categoria 6 UTP. Format Keystone. Contactes amb un bany de 50 micres d'or, amb un disseny especial dels pins de connexió per a prevenir la diafonía. Entrada de cable en 180º. Etiquetat per a connexionat T568A o T568B. Entrada de cable de 22 a 26 AWG. Instal·lació ´´tool less´´ sense necessitat d'eines. Inclou accessori protector contra la pols. Marca PLANA FÀBREGA model CES955134, o equivalent. Amb part

AMIDAMENTS

Data: 28/08/24 Pàg.: 59

proporcional d'accessoris i mà d'obra, completament instal·lada.

AMIDAMENT DIRECTE **45,000**

6 EP43MP01 m

Cable per a transmissió de dades amb conductor de coure, de 4 parells, categoria 6 U/UTP, aïllament de poliolefina i coberta de poliolefina, de baixa emissió de fums i opacitat reduïda, no propagador de l'incendi segons UNE-EN 50266. Marca PLANA FÀBREGA referència CAB019512, o equivalent, col·locat sota tub o canal

Num.	Text	Tipus	[C]	[D]	[E]	[F]	TOTAL	Fórmula
1			45,000	50,000			2.250,000	C#*D#*E#*F#

TOTAL AMIDAMENT **2.250,000**

7 EP7ZE181 u

Regleta d'alimentació fixa, amb 8 bases schucko 2P+T de 16 A i 250 V, i un interruptor bipolar de 16 A, per a armaris rack 19´´, d'1 unitat d'alçària, muntatge horitzontal, fixada mecànicament

AMIDAMENT DIRECTE **1,000**

8 EP7ZA131 u

Mòdul de ventiladors per a armari de comunicacions rack 19´´, amb 3 ventiladors de tipus axial, de 2 unitats d'alçària, 230 V de tensió d'alimentació i un cabal d'aire de 400 m3/h, col·locat

AMIDAMENT DIRECTE **1,000**

9 EG21H71H m

Tub rígid de plàstic sense halògens, de 20 mm de diàmetre nominal, aïllant i no propagador de la flama, amb una resistència a l'impacte de 2 J, resistència a compressió de 1250 N i una rigidesa dielèctrica de 2000 V, amb unió roscada i muntat superficialment

AMIDAMENT DIRECTE **20,000**

10 EG22H711 m

Tub flexible corrugat de plàstic sense halògens, de 20 mm de diàmetre nominal, aïllant i no propagador de la flama, de baixa emissió de fums i sense emissió de gasos tòxics ni corrosius, resistència a l'impacte de 2 J, resistència a compressió de 320 N i una rigidesa dielèctrica de 2000 V, muntat encastat

AMIDAMENT DIRECTE **20,000**

11 EP7E1E10 u

Commutador (switch) gestionable, de 24 ports 10/100/1000 Mbps RJ45 i 2 ports tipus SFP 1/10Gbps compatible amb alimentació Ethernet (PoE) IEEE 802.3af i 802.3at, per armari tipus rack, amb alimentació a 240V, col·locat i connectat

AMIDAMENT DIRECTE **2,000**

12 EP7EX100 u

Antena interior d'acces inalambric, direccional, de 2,4 i 5 GHz, de 12 dBi de guany, instal.lada superficialment i connectada

AMIDAMENT DIRECTE **5,000**

13 EPA1U150 u

Càmera fixa digital per a circuit tancat de TV (CTTV), communtable color-B/N amb sensor CCD de 1/3" amb filtre ICR mecànic, elements de 752×582, resolució 530 línies, sensibilitat de 0,3 lux en color i 0,002 lux en B/N amb integració de camps, muntura C / CS, alimentació a 230 Vac, relació senyal/soroll de 48 dB, compensació de contrallum dinamic, AES, AGC, DC vídeo iris, detecció de moviment i zoom digital x10, muntada i fixada en el interior de carcassa

AMIDAMENT DIRECTE **2,000**

AMIDAMENTS

Data: 28/08/24 Pàg.: 60

NUM.	CODI	UA	DESCRIPCIÓ

1 EP22MPA1 u

Placa de carrer de porter electrònic. Amb una finestra per a ubicació d'un mòdul d'àudio, àudio/vídeo, targeter panoràmic o mòdul lector de proximidad. Compatible amb sistema digital i Visualtech. Distribució: 2 columnes/1 fila: 2 polsadorr. Acabat en alumini. Requereix de mòdul de control. Marca PLANA FÀBREGA model TS1-201, referència PE421201, o equivalent. Amb part proporcional d'accessoris i mà d'obra, completament instal·lada.

AMIDAMENT DIRECTE **1,000**

2 EP22MP02 u

Caixa d'encastar per a placa de carrer de porter electrònic S1, de 132x122x60 mm. Marca PLANA FÀBREGA model PE105511, o equivalent. Amb part proporcional d'accessoris i mà d'obra, completament instal·lada.

AMIDAMENT DIRECTE **1,000**

3 EP22MPA3 u

Mòdul d'àudio per a placa exterior compatible amb sistema digital d'àudio Visualtech a 5 fils, amb mòdul de control integrat. Incorpora gestió Vídeo Coax que permet futures ampliacions del sistema. Gestió de central de conserjeria. Compatible amb plaques Compact S1. Gestió de fins a 2 trucades independents. Marca PLANA FÀBREGA model PE509080, o equivalent. Amb part proporcional d'accessoris i mà d'obra, completament instal·lat.

AMIDAMENT DIRECTE **1,000**

4 EP21MP01 u

Font d'alimentació commutada per a porter electrònic. Entrada 100-260Vac 50-60Hz. Sortida 24Vcc 1,5A. Fabricada amb plàstic ABS. Permet instal·lar fins a 50 monitors i 50 telèfons digitals o 3 elements amb trucada simultània. Per a muntatge en superfície o en carril DIN (3 elements). Marca PLANA FÀBREGA model PE950536, o equivalent. Amb part proporcional d'accessoris i mà d'obra, completament instal·lada.

AMIDAMENT DIRECTE **1,000**

5 EP25MPA1 u

Telèfon d'usuari per a sistema de porter electrònic, sistema audio digital, per a instal·lació mural, fabricat amb ABS de color negre. So d'alta qualitat. Tecla dobertura i tecla auxiliar. Compatible amb sistema digital Visualtech. Dimensions: 155x90x36mm. Dimensions base: 116x90x23mm. Sistema d'amplificació per bucle d'inducció (Teleloop). Marca PLANA FÀBREGA model Neos Negro Visualtech 5H, referència PE502623, o equivalent. Amb part proporcional d'accessoris i mà d'obra, completament instal·lat.

AMIDAMENT DIRECTE **1,000**

6 EP24MP01 u

Obreportes elèctric. Sèrie universal reversible. Permet deixar la porta oberta amb una única i curta alimentació elèctrica. La porta torna torna aquedar tancada només quan algú entra i la tanca, rearmant així el dispositiu situat en l'obreportes. Força de retenció: 280 Kg. (Series 30/58). Marca PLANA FÀBREGA model PE000402, o equivalent. Amb part proporcional d'accessoris i mà d'obra, completament instal·lat.

AMIDAMENT DIRECTE **1,000**

7 EP27MP01 m

Cable de mànega de fils de coure per a vídeopoter. De cobertura de color blau, amb 6 fils, (2x1 + 2x0,5)mm2 i (2x0,25 mm2), trenats. Marca PLANA FÀBREGA referència CAB014008, o equivalent. Amb part proporcional d'accessoris i mà d'obra, completament instal·lat en tub.

AMIDAMENT DIRECTE **40,000**

8 EG22H711 m

Tub flexible corrugat de plàstic sense halògens, de 20 mm de diàmetre nominal, aïllant i no propagador de la flama, de baixa emissió de fums i sense emissió de gasos tòxics ni corrosius, resistència a l'impacte de 2 J, resistència a compressió de 320 N i una rigidesa dielèctrica de 2000 V, muntat encastat

AMIDAMENT DIRECTE **40,000**

AMIDAMENTS

Data: 28/08/24 Pàg.: 61

NUM.	CODI	UA	DESCRIPCIÓ
1	EM3126EK	u	Extintor manual de pols seca polivalent, de càrrega 6 kg, amb pressió incorporada, pintat, amb armari muntat encastat
			AMIDAMENT DIRECTE 2,000
2	EM3135EK	u	Extintor manual de diòxid de carboni, de càrrega 5 kg, amb pressió incorporada, pintat, amb armari muntat encastat
			AMIDAMENT DIRECTE 1,000

Obra 01 PRESSUPOST PR-BRNHUS
Capítol 07 SISTEMA CONDICIONAMENTS, INSTAL.LACIONS I SERVEIS
Títol 3 09 INSTAL·LACIONS DE PROTECCIÓ CONTRA INCENDI
Títol 2 02 SEGELLATS

NUM.	CODI	UA	DESCRIPCIÓ
1	EMJSCI01	u	Sistema de segellat de pas de cables amb aïllament, de diàmetre exterior menor o igual de 80 mm, en mur, de 100 mm d'espessor, a través d'una obertura, per ambdues cares, per a protecció passiva contra incendis i garantir la resistència al foc EI 90, color blanc
			AMIDAMENT DIRECTE 1,000
2	EMJSCI02	u	Sistema de segellat de pas d'instal·lacions de sanejament amb aïllament, de diàmetre exterior menor o igual de 160 mm, en mur, de 100 mm d'espessor, a través d'una obertura, per ambdues cares, per a protecció passiva contra incendis i garantir la resistència al foc EI 90, color blanc
			AMIDAMENT DIRECTE 1,000

Obra 01 PRESSUPOST PR-BRNHUS
Capítol 07 SISTEMA CONDICIONAMENTS, INSTAL.LACIONS I SERVEIS
Títol 3 09 INSTAL·LACIONS DE PROTECCIÓ CONTRA INCENDI
Títol 2 03 SENYALITZACIÓ

NUM.	CODI	UA	DESCRIPCIÓ
1	EMSB31A1	u	Rètol senyalització instal·lació de protecció contra incendis, quadrat, de 210x210 mm2 de panell de polipropilè d'1,5 mm de gruix, col·locat adherit sobre parament vertical
			AMIDAMENT DIRECTE 10,000
2	EMSBCDA1	u	Rètol senyalització recorregut d'evacuació a sortida emergència, rectangular, de 320x160 mm2 de panell de polipropilè d'1,5 mm de gruix, col·locat adherit sobre parament vertical
			AMIDAMENT DIRECTE 10,000

Obra 01 PRESSUPOST PR-BRNHUS
Capítol 07 SISTEMA CONDICIONAMENTS, INSTAL.LACIONS I SERVEIS
Títol 3 10 ALTRES
Títol 2 01 PAGAMENTS A COMPANYIES DE SERVEI

NUM.	CODI	UA	DESCRIPCIÓ
1	XPAUZSA1	PA	Partida alçada a justificar segons pressupost de companyia, pels drets de connexió de servei de la xarxa d'aigües pluvials a la xarxa pública d'aigües residuals.

AMIDAMENTS

Data: 28/08/24 Pàg.: 62

			AMIDAMENT DIRECTE 1,000
2	XPAUZSA2	PA	Partida alçada a justificar segons pressupost de companyia, pels drets de connexió de servei de la xarxa d'aigües fecals a la xarxa pública d'aigües residuals.
			AMIDAMENT DIRECTE 1,000
3	XPAUZEL2	PA	Partida alçada a justificar segons pressupost de la companyia subministradora pels drets de contractació d'una nova connexió de servei elèctrica.
			AMIDAMENT DIRECTE 1,000
4	XPAUZAS1	PA	Partida alçada a justificar segons pressupost de companyia subministradora, pels drets de connexió de servei d'aigua sanitària.
			AMIDAMENT DIRECTE 1,000
5	XPAUZTE1	PA	Partida alçada a justificar segons pressupost de la companyia subministradora pels drets de contractació de l'accés i línies de telefonia i telecomunicacions (ICTs).
			AMIDAMENT DIRECTE 1,000

Obra 01 PRESSUPOST PR-BRNHUS
Capítol 08 EQUIPAMENT

NUM.	CODI	UA	DESCRIPCIÓ
1	HQU27EQ1	u	Taula d'oficina amb sobre de melamina de 2.5 cm de gruix acabat roure, vora arrodonida de plàstic de 2 mm. De mides 80x140x73cm. Estructura d'acer en forma de "U" invertida color blanc, composta per dos muntants de 55x55 mm i un travesser de 50x30 mm, tots units per soldadura i amb un acabat de pintura epòxica color grafit. El sobre s'encaixa a l'estructura mitjançant caragoleria DIN-M6. Incorpora 4 punts d'ancoratge al sobre i uns nivellers als laterals inferiors per a un millor assentament. Barra de reforç de 50x20 mm, realitzada en tub d'acer i caragolada amb caragoleria DIN-M6 a les estructures laterals per a major estabilitat. Faldó opcional de melamina de 1.9 cm de gruix i vora arrodonida de 2 mm, disponible en diversos acabats, fixat amb caragoleria DIN-M6. Plafó separador opcional de 32 cm d'alçada, frontal o lateral, de melamina de 2.5 cm de gruix, ancorat amb pinces. Complements addicionals: kit d'electrificació amb caixetí de marc de polipropilè i tapa d'alumini anoditzat, safata d'electrificació de xapa de 0.8 mm de gruix amb canal individual, suports laterals per a CPU de planxes d'acer de 2 mm de gruix, i perfil de pujada de cables imantat de xapa d'acer de 0.8 mm amb acabat de pintura epòxica.

Num.	Text	Tipus	[C]	[D]	[E]	[F]	TOTAL	Fórmula
1		C	Unitats	Longitud	Ample	Alçada		
2	TAULA OFICINA 140X80							
3	Despatx oficina		10,000				10,000	C#*D#*E#*F#
5	Despatx de direcció		1,000				1,000	C#*D#*E#*F#

TOTAL AMIDAMENT 11,000

2	EQU22EQ2	u	Cadira d'oficina formada per respatller de malla transpirable i ultra resistent de color negre que permet una correcta subjecció de l'esquena sense deformacions, amb mecanisme basculant sincro amb bloqueig en vertical i suport lumbar regulable per descarregar la fatiga acumulada en la zona dorsal. Asseient farcit d'escuma amb una densitat de 30 kg/m3 i entapissat amb tela de color negre, permetent comoditat durant l'ús no intensiu. Carcassa de polipropilè amb fibra de vidre en acabat color blanc. Elevació mitjançant un pistó de gas a través d'una palanca en la part inferior de l'asseient. Disposa d'un pom d'ajust de tensió per adaptar la inclinació en funció del pes aplicat i eliminar així sensacions de fatiga. Braços fixos estructurals fabricats en niló i acabats en color blanc. Base amb cinc radis de niló acabada en color blanc. Rodes de niló negres de 50 mm que permeten un excel·lent rodatge per qualsevol superfície.

Num.	Text	Tipus	[C]	[D]	[E]	[F]	TOTAL	Fórmula
1		C	Unitats	Longitud	Ample	Alçada		

AMIDAMENTS

2	CADIRA OFICINA						
3	Despatx oficina	10,000				10,000	C#*D#*E#*F#
5	Despatx de direcció	1,000				1,000	C#*D#*E#*F#
7	Metge	3,000				3,000	C#*D#*E#*F#

TOTAL AMIDAMENT **14,000**

3 EQU22EQ3 u

Calaixera d'oficina amb rodes. Inclou safata portalàpissos. Estructura fabricada en xapa d'acer laminada en fred amb gruix de 0.7 mm. Acabats amb pintura epòxica en color blanc. Obertura dels calaixos amb funció antivolcament. Equipada amb 4 rodes mòbils, de les quals les dues davanteres tenen fre. Tirador lateral integrat en l'estructura dels calaixos. Tancament amb pany i joc de claus anti-shock, articulades a 90º, permetent guardar documentació i objectes personals de forma confidencial i segura. Mides 50x39x55cm.

Num.	Text	Tipus	[C]	[D]	[E]	[F]	TOTAL	Fórmula
1		C	Unitats	Longitud	Ample	Alçada		
2	CALAIXERA OFICINA AMB RODES							
3	Despatx oficina		10,000				10,000	C#*D#*E#*F#
4							0,000	
5	Despatx de direcció		2,000				2,000	C#*D#*E#*F#
6							0,000	
7	Metge		2,000				2,000	C#*D#*E#*F#

TOTAL AMIDAMENT **14,000**

4 EQU22EQ4 u

Estructura d'emmagatzematge formada per trasera en melamina de 8 mm, laterals en melamina de 19 mm i prestatges fixos i mòbils en melamina de 25 mm. Acabat roure. Mides de 42x80x81cm.

Num.	Text	Tipus	[C]	[D]	[E]	[F]	TOTAL	Fórmula
1		C	Unitats	Longitud	Ample	Alçada		
2	BUC 2 PRESTATGES							
3	Despatx oficina		3,000				3,000	C#*D#*E#*F#
5	Despatx direcció		2,000				2,000	C#*D#*E#*F#

TOTAL AMIDAMENT **5,000**

5 EQU22EQ5 u

Safata per correspondència color blanc, d'acer, revestiment de pols. Mides 34x24x7 cm. color blanc. Conjunt format per dues unitats apilades.

Num.	Text	Tipus	[C]	[D]	[E]	[F]	TOTAL	Fórmula
1		C	Unitats	Longitud	Ample	Alçada		
2	SAFATA CORRESPONDENCIA							
3	Despatx oficina		10,000				10,000	C#*D#*E#*F#
5	Despatx direcció		1,000				1,000	C#*D#*E#*F#

TOTAL AMIDAMENT **11,000**

6 EQU22EQ6 u

Organitzador per a l'escriptori color blanc, d'acer, revestiment de pols. Mides 20x25cm.

Num.	Text	Tipus	[C]	[D]	[E]	[F]	TOTAL	Fórmula
1		C	Unitats	Longitud	Ample	Alçada		
2	ORGANITZADOR D'ESCRIPTORI							
3	Despatx oficina		10,000				10,000	C#*D#*E#*F#
4							0,000	
5	Despatx direcció		1,000				1,000	C#*D#*E#*F#

TOTAL AMIDAMENT **11,000**

7 EQU22EQ7 u

Paperera d'acer, revestiment de pols de polièster epoxídic. Mides:26x26x35 cm. Color blanc.

AMIDAMENTS

Num.	Text	Tipus	[C]	[D]	[E]	[F]	TOTAL	Fórmula
1		C	Unitats	Longitud	Ample	Alçada		
2	PAPERERA							
3	Despatx oficina		7,000				7,000	C#*D#*E#*F#
4								C#*D#*E#*F#
5	Despatx direcció		1,000				1,000	C#*D#*E#*F#
7	Sala de prova preconstituida		3,000				3,000	C#*D#*E#*F#

TOTAL AMIDAMENT **11,000**

8 EQU22EQ8 u

Plafo perforat blanc, per muntar en una paret, preperat per penjar accesoris, de tauler de fibres, pintura acrílica i acer, revestiment de pols. Mides: 76x56cm color blanc.

Num.	Text	Tipus	[C]	[D]	[E]	[F]	TOTAL	Fórmula
1		C	Unitats	Longitud	Ample	Alçada		
2	PLAFÓ PERFORAT							
3	Despatx oficina		4,000				4,000	C#*D#*E#*F#
4								C#*D#*E#*F#
5	Metge		1,000				1,000	C#*D#*E#*F#
6							0,000	
7	Sala d'atenció grupal1		1,000				1,000	C#*D#*E#*F#
8							0,000	
9	Sala de tractament 2. Infantil		1,000				1,000	C#*D#*E#*F#
11	Sala de tractament3. Infantil		1,000				1,000	C#*D#*E#*F#

TOTAL AMIDAMENT **8,000**

9 EQU22EQ9 u

Joc de 2 pinces per al tauler perforat. D'acer, revestiment de pols de polièster epoxídic. Mides 2x8 cm. color blanc.

Num.	Text	Tipus	[C]	[D]	[E]	[F]	TOTAL	Fórmula
1		C	Unitats	Longitud	Ample	Alçada		
2	ACCESSORI PLAFÓ-PINÇA							
3	Despatx oficina		4,000				4,000	C#*D#*E#*F#
5	Metge		1,000				1,000	C#*D#*E#*F#
6							0,000	
7	Sala d'atenció grupal1		1,000				1,000	C#*D#*E#*F#
8							0,000	
9	Sala de tractament 2. Infantil		1,000				1,000	C#*D#*E#*F#
10							0,000	
11	Sala de tractament3. Infantil		1,000				1,000	C#*D#*E#*F#
12							0,000	

TOTAL AMIDAMENT **8,000**

10 EQU2EQ10 u

Recipient per al tauler perforat. D'acer, revestiment de pols de polièster epoxídic. Mides 7.5x9x8 cm. color blanc.

Num.	Text	Tipus	[C]	[D]	[E]	[F]	TOTAL	Fórmula
1		C	Unitats	Longitud	Ample	Alçada		
2	ACCESSORI PLAFÓ- RECIPIENT							
3	Despatx oficina		8,000				8,000	C#*D#*E#*F#
4							0,000	
5	Metge		2,000				2,000	C#*D#*E#*F#
6							0,000	
7	Sala d'atenció grupal1		3,000				3,000	C#*D#*E#*F#
8							0,000	
9	Sala de tractament 2. Infantil		2,000				2,000	C#*D#*E#*F#

10							0,000	
11	Sala de tractament3. Infantil		2,000				2,000	C#*D#*E#*F#

TOTAL AMIDAMENT **17,000**

11 EQU2EQ11 u Ganxo per al tauler perforat. Acer galvanitzat, Revestiment de pols. Mides 2,5x6 cm. color blanc. Joc de 2 unitats.

Num.	Text	Tipus	[C]	[D]	[E]	[F]	TOTAL	Fórmula
1		C	Unitats	Longitud	Ample	Alçada		
2	ACCESSORI PLAFÓ- GANXO							
3	Despatx oficina		4,000				4,000	C#*D#*E#*F#
5	Metge		1,000				1,000	C#*D#*E#*F#
7	Sala d'atenció grupal1		1,000				1,000	C#*D#*E#*F#
9	Sala de tractament 2. Infantil		1,000				1,000	C#*D#*E#*F#
11	Sala de tractament3. Infantil		1,000				1,000	C#*D#*E#*F#

TOTAL AMIDAMENT **8,000**

12 EQU2EQ12 u Lleixa per al tauler perforat. D'acer, revestiment de pols de polièster epoxídic. Mides 28x9x3 cm. color blanc.

Num.	Text	Tipus	[C]	[D]	[E]	[F]	TOTAL	Fórmula
1		C	Unitats	Longitud	Ample	Alçada		
2	ACCESSORI PLAFÓ- LLEIXA							
3	Despatx oficina		8,000				8,000	C#*D#*E#*F#
5	Metge		2,000				2,000	C#*D#*E#*F#
6							0,000	
7	Sala d'atenció grupal1		2,000				2,000	C#*D#*E#*F#
8							0,000	
9	Sala de tractament 2. Infantil		2,000				2,000	C#*D#*E#*F#
10							0,000	
11	Sala de tractament3. Infantil		2,000				2,000	C#*D#*E#*F#

TOTAL AMIDAMENT **16,000**

13 EQU2EQ13 u Cistell per al tauler perforat. D'acer, revestiment de pols. Mides 21x9x24 cm. color blanc. Joc de 3 unitats.

Num.	Text	Tipus	[C]	[D]	[E]	[F]	TOTAL	Fórmula
1		C	Unitats	Longitud	Ample	Alçada		
2	ACCESSORI PLAFÓ- CISTELL							
3	Despatx oficina		4,000				4,000	C#*D#*E#*F#
4							0,000	
5	Metge		1,000				1,000	C#*D#*E#*F#
6							0,000	
7	Sala d'atenció grupal1		1,000				1,000	C#*D#*E#*F#
8							0,000	
9	Sala de tractament 2. Infantil		1,000				1,000	C#*D#*E#*F#
10							0,000	
11	Sala de tractament3. Infantil		1,000				1,000	C#*D#*E#*F#

TOTAL AMIDAMENT **8,000**

14 EQU2EQ14 u Test per a col·locació sobre buc de 2 prestatges.Per a l'interior com 'exterior. Amb els protectors de terra adhesius per protegir les superfícies més sensibles. De gres. Diàmetre 14cm. Alçada 13cm.

Num.	Text	Tipus	[C]	[D]	[E]	[F]	TOTAL	Fórmula
1		C	Unitats	Longitud	Ample	Alçada		
2	TEST INTERIOR							

3	Despatx oficina		2,000				2,000	C#*D#*E#*F#
4							0,000	
5	Cuina		1,000				1,000	C#*D#*E#*F#
6							0,000	
7	Sala d'espera		3,000				3,000	C#*D#*E#*F#
8							0,000	
9	Sala d'espera infantil		2,000				2,000	C#*D#*E#*F#
10							0,000	
11	Sala d'espera adolescent		3,000				3,000	C#*D#*E#*F#
12							0,000	
13	Sala d'atenció grupal		1,000				1,000	C#*D#*E#*F#
15	Sala de prova preconstituida		4,000				4,000	C#*D#*E#*F#

TOTAL AMIDAMENT **16,000**

15 EQU2EQ15 u Test per a col·locació sobre buc de 2 prestatges. Per a l'interior com 'exterior. Amb els protectors de terra adhesius per protegir les superfícies més sensibles. De gres vidrat pigmentat amb tractament amb silicona. Diàmetre 15cm. Alçada 13cm.

Num.	Text	Tipus	[C]	[D]	[E]	[F]	TOTAL	Fórmula
1		C	Unitats	Longitud	Ample	Alçada		
2	TEST INTERIOR GRES VIDRAT							
3	Despatx oficina		2,000				2,000	C#*D#*E#*F#
5	Cuina		1,000				1,000	C#*D#*E#*F#
7	Sala d'espera		3,000				3,000	C#*D#*E#*F#
9	Sala d'espera infantil		2,000				2,000	C#*D#*E#*F#
11	Sala d'espera adolescent		3,000				3,000	C#*D#*E#*F#
13	Sala d'atenció grupal		1,000				1,000	C#*D#*E#*F#
15	Sala tractam.1 Adolescent		1,000				1,000	C#*D#*E#*F#
17	Sala de tractament 2. Infantil		1,000				1,000	C#*D#*E#*F#
19	Sala de tractament 3. Infantil		1,000				1,000	C#*D#*E#*F#
21	Sala de gravació		1,000				1,000	C#*D#*E#*F#
23	Sala de prova preconstituida		4,000				4,000	C#*D#*E#*F#

TOTAL AMIDAMENT **20,000**

16 ER4HEQ16 u Subministrament de planta Chamaedorea Elegans.

Num.	Text	Tipus	[C]	[D]	[E]	[F]	TOTAL	Fórmula
1		C	Unitats	Longitud	Ample	Alçada		
2	PLANTA NATURAL-CHAMAEDOREA							
3	Despatx oficina		2,000				2,000	C#*D#*E#*F#
4							0,000	
5	Cuina		1,000				1,000	C#*D#*E#*F#
6							0,000	
7	Sala d'espera		3,000				3,000	C#*D#*E#*F#
8							0,000	
9	Sala d'espera infantil		2,000				2,000	C#*D#*E#*F#
10							0,000	
11	Sala d'espera adolescent		3,000				3,000	C#*D#*E#*F#
12							0,000	
13	Sala d'atenció grupal		1,000				1,000	C#*D#*E#*F#
14							0,000	
15	Sala de prova preconstituida		4,000				4,000	C#*D#*E#*F#
17							0,000	
18							0,000	

TOTAL AMIDAMENT 16,000

17 ER4HEQ17 u Subministrament de planta Zamioculcas.
Planta d'interior molt resistent a la falta de reg, tot i que presenta unes tiges vigoroses amb fulles ovalades i d'un verd esplèndid. Pot viure en un espai on li toquen els rajos del sol directament. De molt fàcil cultiu. Té una presència molt elegant degut al color verd brillant de les seves fulles

Num.	Text	Tipus	[C]	[D]	[E]	[F]	TOTAL	Fórmula
1		C	Unitats	Longitud	Ample	Alçada		
2	PLANTA NATURAL-ZAMIOCULCAS							
3	Despatx oficina		2,000				2,000	C#*D#*E#*F#
4							0,000	
5	Cuina		1,000				1,000	C#*D#*E#*F#
6							0,000	
7	Sala d'espera		3,000				3,000	C#*D#*E#*F#
8							0,000	
9	Sala d'espera infantil		2,000				2,000	C#*D#*E#*F#
10							0,000	
11	Sala d'espera adolescent		3,000				3,000	C#*D#*E#*F#
12							0,000	
13	Sala d'atenció grupal		1,000				1,000	C#*D#*E#*F#
14							0,000	
15	Sala tractam.1 Adolescent		1,000				1,000	C#*D#*E#*F#
16							0,000	
17	Sala de tractament 2. Infantil		1,000				1,000	C#*D#*E#*F#
18							0,000	
19	Sala de tractament 3. Infantil		1,000				1,000	C#*D#*E#*F#
20							0,000	
21	Sala de gravació		1,000				1,000	C#*D#*E#*F#
22							0,000	
23	Sala de prova preconstituida		4,000				4,000	C#*D#*E#*F#
24							0,000	

TOTAL AMIDAMENT 20,000

18 EQU2EQ18 u Caixa de plàstic PET, amb tapa de bambú, vernís incolor tenyit. Fondària: 18 cm. Altura: 8 cm. Amplària: 13 cm.

Num.	Text	Tipus	[C]	[D]	[E]	[F]	TOTAL	Fórmula
1		C	Unitats	Longitud	Ample	Alçada		
2	CAIXA AMB TAPA							
3	Despatx oficina		3,000				3,000	C#*D#*E#*F#
4							0,000	
5	Despatx direcció		3,000				3,000	C#*D#*E#*F#
7	Sala d'espera		3,000				3,000	C#*D#*E#*F#
8							0,000	
9	Sala d'espera adolescent		3,000				3,000	C#*D#*E#*F#
11	Sala d'atenció grupal		3,000				3,000	C#*D#*E#*F#
12							0,000	
13	Sala tractam.1 Adolescent		3,000				3,000	C#*D#*E#*F#
14							0,000	
15	Sala de tractament 2. Infantil		3,000				3,000	C#*D#*E#*F#
16							0,000	
17	Sala de tractament 3. Infantil		3,000				3,000	C#*D#*E#*F#
19	Sala de gravació		3,000				3,000	C#*D#*E#*F#
20							0,000	
21	Sala de prova preconstituida		3,000				3,000	C#*D#*E#*F#

TOTAL AMIDAMENT 30,000

19 ER4HEQ19 u Subministrament de planta natural Monstera.

Num.	Text	Tipus	[C]	[D]	[E]	[F]	TOTAL	Fórmula
1		C	Unitats	Longitud	Ample	Alçada		
2	PLANTA NATURAL-MONSTERA							
4	Despatx direcció		2,000				2,000	C#*D#*E#*F#
5							0,000	
6	Cuina		2,000				2,000	C#*D#*E#*F#
7							0,000	
8	Sala d'espera		1,000				1,000	C#*D#*E#*F#
9							0,000	
10	Sala d'espera infantil		1,000				1,000	C#*D#*E#*F#
11							0,000	
12	Sala d'espera adolescent		1,000				1,000	C#*D#*E#*F#
14	Sala d'atenció grupal		1,000				1,000	C#*D#*E#*F#
15							0,000	
16	Sala tractam.1 Adolescent		1,000				1,000	C#*D#*E#*F#
17							0,000	
18	Sala de tractament 2. Infantil		1,000				1,000	C#*D#*E#*F#
19							0,000	
20	Sala de tractament 3. Infantil		1,000				1,000	C#*D#*E#*F#
21							0,000	
22	Sala de gravació		1,000				1,000	C#*D#*E#*F#
23							0,000	
24	Sala de prova preconstituida		3,000				3,000	C#*D#*E#*F#
25							0,000	
26							0,000	
27							0,000	
28							0,000	
29							0,000	
30							0,000	

TOTAL AMIDAMENT 15,000

20 EQU2EQ20 u Taula rodona a partir de sobre de melamina, fabricat amb tauler aglomerat de partícules de 25 mm de gruix, recobert melamínic de 120 g/m² per ambdues cares, densitat de 630 ± 5 kg/m³. Cantos exteriors d'ABS de 2 mm de gruix aplicats amb cola termofusible i amb aristes arrodonides. Acabat en roure. El ensamblatge del sobre a l'estructura es realitza mitjançant tornilleria DIN-M6. Estructura de base rodona de diàmetre 680 mm, quadrada de 680 mm x 680 mm, fabricada amb xapa d'acer de 5 mm de gruix, inclou topes antilliscants per un millor assentament en el terra. Columna central fabricada amb tub d'acer rodó de Ø114 x 2 mm, amb 4 muesques a la part superior per encaixar els reforços. El ensamblatge de la base i la columna es realitza mitjançant cargols DIN 7991 M8 x 25 zincat negre. Reforços en creu: 4 tubs rectangulars d'acer laminat en fred de 30 x 30 x 1,5 mm per donar major estabilitat. El ensamblatge de la columna amb els reforços en creu es realitza mitjançant encaix i amb volanderes M8 i cargols DIN 912 M8 x 16 zincat negre. Acabats amb pintura epoxi plata (RAL 9006).

Num.	Text	Tipus	[C]	[D]	[E]	[F]	TOTAL	Fórmula
1		C	Unitats	Longitud	Ample	Alçada		
2	TAULA RODONA							
3							0,000	
4	Despatx direcció		1,000				1,000	C#*D#*E#*F#

TOTAL AMIDAMENT 1,000

21 EQU2EQ21 u Cadira a partir de monocarcassa en propilè giratòria amb rotació de 360º i mecanisme d'autoretorn. Acabat grafit. Estructura formada per base piramidal de 4 radis d'alumini polit.

AMIDAMENTS

Data: 28/08/24 Pàg.: 69

Num.	Text	Tipus	[C]	[D]	[E]	[F]	TOTAL	Fórmula
1		C	Unitats	Longitud	Ample	Alçada		
2	CADIRA NEGRE							
3							0,000	
4	Despatx direcció		4,000				4,000	C#*D#*E#*F#
5							0,000	
6	Sala de prova preconstituida		12,000				12,000	C#*D#*E#*F#

TOTAL AMIDAMENT **16,000**

22 HQU2EQ22 u

Taula extensible, taulell de tauler de partícules, tauler de fibres, fullola de roure, vernís incolor tenyit. Estructura exterior de faig massís, fullola de roure, vernís incolor tenyit. Estructura interior/guia de faig massís. Pota de faig massís, fullola de roure, vernís incolor tenyit. Tauler d'extensió de tauler de fibres, fullola de roure, vernís incolor tenyit. Inclou dues ales extensibles, amb lloc per a 6 persones, o 10 si es munten les 2 fulles d'extensió que s'inclouen. A sota del taulell amb lloc per guardar les fulles d'extensió. Mides: 160x95x75 cm.

Num.	Text	Tipus	[C]	[D]	[E]	[F]	TOTAL	Fórmula
1		C	Unitats	Longitud	Ample	Alçada		
2	TAULA DE MENJADOR							
3							0,000	
4	Cuina		1,000				1,000	C#*D#*E#*F#

TOTAL AMIDAMENT **1,000**

23 EQU2EQ23 u

Cadira a partir de pota i suport de l'estructura de bedoll massís amb vernís transparent acrílic tenyit. Travesser del seient de fullola múltiple de fusta encolada amb vernís transparent acrílic tenyit. Seient i respatller de fullola múltiple de fusta encolada i fullola de freixe amb vernís transparent acrílic tenyit. Amplària: 46 cm. Fondària: 51 cm. Altura: 80 cm. Color negre.

Num.	Text	Tipus	[C]	[D]	[E]	[F]	TOTAL	Fórmula
1		C	Unitats	Longitud	Ample	Alçada		
2	CADIRA DE FUSTA							
3							0,000	
4	Cuina		14,000				14,000	C#*D#*E#*F#
5							0,000	
6	Sala d'atenció grupal		8,000				8,000	C#*D#*E#*F#

TOTAL AMIDAMENT **22,000**

24 EQU2EQ24 u

Marc quadre, tauler de fibres, amb paspartú de paper, protector frontal plàstic de poliestirè, inclòs poster a escollir de 40x50cm. Mides: 50x70 cm.

Num.	Text	Tipus	[C]	[D]	[E]	[F]	TOTAL	Fórmula
1		C	Unitats	Longitud	Ample	Alçada		
2	MARC QUADRE PASPARTÚ							
3							0,000	
4	Cuina		2,000				2,000	C#*D#*E#*F#
6	Sala d'espera		4,000				4,000	C#*D#*E#*F#
7							0,000	
8	Sala d'espera infantil		4,000				4,000	C#*D#*E#*F#
9							0,000	
10	Sala d'espera adolescent		4,000				4,000	C#*D#*E#*F#
11							0,000	
12	Sala d'atenció grupal		3,000				3,000	C#*D#*E#*F#
13							0,000	
14	Sala tractam.1 Adolescent		3,000				3,000	C#*D#*E#*F#
16	Sala de tractament 2. Infantil		3,000				3,000	C#*D#*E#*F#

AMIDAMENTS

Data: 28/08/24 Pàg.: 70

17							0,000	
18	Sala de tractament 3. Infantil		2,000				2,000	C#*D#*E#*F#
19							0,000	
20	Sala de prova preconstituida		4,000				4,000	C#*D#*E#*F#

TOTAL AMIDAMENT **29,000**

25 EQU2EQ25 u

Tamboret de bedoll massís, amb mordent i vernís acrílic incolor. Provat per a suportar fins a 110 kg. Mides: 29x45x45cm.

Num.	Text	Tipus	[C]	[D]	[E]	[F]	TOTAL	Fórmula
1		C	Unitats	Longitud	Ample	Alçada		
2	TAMBORET							
3							0,000	
4	Cuina		3,000				3,000	C#*D#*E#*F#
5							0,000	
6	Sala d'espera adolescent		3,000				3,000	C#*D#*E#*F#
7							0,000	
8	Sala d'atenció grupal		3,000				3,000	C#*D#*E#*F#

TOTAL AMIDAMENT **9,000**

26 EQU2EQ26 u

Tamboret alt de fusta de bedoll massís amb adhesriu mordent i vernís acrílic tenyit. Mides 39x39x74cm.

Num.	Text	Tipus	[C]	[D]	[E]	[F]	TOTAL	Fórmula
1		C	Unitats	Longitud	Ample	Alçada		
2	TAMBORET ALT							
3							0,000	
4	Cuina		2,000				2,000	C#*D#*E#*F#
5							0,000	

TOTAL AMIDAMENT **2,000**

27 HQU2EQ27 u

Taula d'oficina, sobre de melamina de 2.5 cm de gruix acabat roure, vora arrodonida de plàstic de 2 mm. Estructura d'acer en forma de "U" invertida color blanc, composta per dos muntants de 55x55 mm i un travesser de 50x30 mm, tots units per soldadura i amb un acabat de pintura epòxica color grafit. El sobre s'encaixa a l'estructura mitjançant caragoleria DIN-M6. Incorpora 4 punts d'ancoratge al sobre i uns nivellers als laterals inferiors per a un millor assentament. Barra de reforç de 50x20 mm, realitzada en tub d'acer i caragolada amb caragoleria DIN-M6 a les estructures laterals per a major estabilitat. Faldó opcional de melamina de 1.9 cm de gruix i vora arrodonida de 2 mm, disponible en diversos acabats, fixat amb caragoleria DIN-M6. Plafó separador opcional de 32 cm d'alçada, frontal o lateral, de melamina de 2.5 cm de gruix, ancorat amb pinces. Complements addicionals: kit d'electrificació amb caixetí de marc de polipropilè i tapa d'alumini anoditzat, safata d'electrificació de xapa de 0.8 mm de gruix amb canal individual, suports laterals per a CPU de planxes d'acer de 2 mm de gruix, i perfil de pujada de cables imantat de xapa d'acer de 0.8 mm amb acabat de pintura epòxica. Mides 80x140x73cm.

Num.	Text	Tipus	[C]	[D]	[E]	[F]	TOTAL	Fórmula
1		C	Unitats	Longitud	Ample	Alçada		
2	TAULA D'OFICINA 140x70cm							
4	Metge		1,000				1,000	C#*D#*E#*F#

TOTAL AMIDAMENT **1,000**

28 HQU2EQ28 u

Sofà a partir d'estructura de 3 seients composta de 100% polièster. Estructura de tauler de fibres, poliuretà de 25 kg/m3, contraplacat, fusta massissa, acer. Coixí de respatller de 100% polièster (fibra buida 100% reciclada). Material de confort amb poliuretà d'alta resiliència (HR) de 35 kg/m3 i poliuretà de 20 kg/m3. Folre ignífug de guata de polièster. Estructura dels reposabraços de tauler de fibres i fusta massissa. Material de confort amb poliuretà de 20 kg/m3. Folre ignífug de guata de polièster. Funda per a mòdul de 3 places: tela de 76% cotó i 24% polièster (100% reciclat), teixit posterior de 100% polipropilè. Funda de reposabraços: 76% cotó i 24% polièster (100% reciclat). Altura (coixins respatller incl.): 83 cm. Altura del respatller: 69 cm. Amplària: 198 cm. Fondària: 99 cm. Altura: espai sota el moble: 14 cm. Amplària del braç: 6 cm. Amplària del seient: 186 cm. Profunditat del seient: 48 cm. Altura del seient: 40 cm

AMIDAMENTS

Data: 28/08/24 Pàg.: 71

Num.	Text	Tipus	[C]	[D]	[E]	[F]	TOTAL	Fórmula
1		C	Unitats	Longitud	Ample	Alçada		
2	SOFÀ DE DUES PLACES							
3							0,000	
4	Sala d'espera		1,000				1,000	C#*D#*E#*F#
6	Sala d'espera infantil		1,000				1,000	C#*D#*E#*F#
8	Sala d'espera adolescent		1,000				1,000	C#*D#*E#*F#

TOTAL AMIDAMENT **3,000**

29 HQU2EQ29 u Butaca amb estructura de respatller i seient i potes d'acer, revestiment de pols de polièster, peces de plàstic de poliamida. Mides: amplada de 64 cm, fondària de 69 cm, alçada de 71 cm, espai sota el moble de 25 cm, amplada del seient de 63 cm, profunditat del seient de 46 cm, alçada del seient de 34 cm. Color negre

Num.	Text	Tipus	[C]	[D]	[E]	[F]	TOTAL	Fórmula
1		C	Unitats	Longitud	Ample	Alçada		
2	BUTACA NEGRE							
4	Sala d'espera		4,000				4,000	C#*D#*E#*F#
5							0,000	

TOTAL AMIDAMENT **4,000**

30 EQU2EQ30 u Estructura d'emmagatzematge formada per trasera en melamina de 8 mm, laterals en melamina de 19 mm i prestatges fixos i mòbils en melamina de 25 mm. Acabat roure. Mides de 42x100x120cm.

Num.	Text	Tipus	[C]	[D]	[E]	[F]	TOTAL	Fórmula
1		C	Unitats	Longitud	Ample	Alçada		
2	BUC 3 PRESTATGES							
4	Sala d'espera		3,000				3,000	C#*D#*E#*F#
6	Sala d'espera infantil		2,000				2,000	C#*D#*E#*F#
8	Sala d'espera adolescent		2,000				2,000	C#*D#*E#*F#
10	Sala d'atenció grupal		2,000				2,000	C#*D#*E#*F#
12	Sala de tractament 1. Adolescent		1,000				1,000	C#*D#*E#*F#
14	Sala de tractament 2. Infantil		1,000				1,000	C#*D#*E#*F#
16	Sala de tractament 3. Infantil		1,000				1,000	C#*D#*E#*F#
18	Sala de prova preconstituida		4,000				4,000	C#*D#*E#*F#

TOTAL AMIDAMENT **16,000**

31 EQU2EQ31 u Joc de dues tauletes auxiliars. Mides: una de Ø49 cm i alçada de 51 cm, i una de Ø35 cm i alçada de 45 cm. Plafó de tauler de fibres amb pintura acrílica, estructura inferior de faig massís amb pintura acrílica. Color blanc.

Num.	Text	Tipus	[C]	[D]	[E]	[F]	TOTAL	Fórmula
1		C	Unitats	Longitud	Ample	Alçada		
2	TAULETES AUXILIARS							
3							0,000	
4	Sala d'espera		1,000				1,000	C#*D#*E#*F#
5							0,000	
6	Sala d'espera infantil		1,000				1,000	C#*D#*E#*F#
7							0,000	
8	Sala d'espera adolescent		1,000				1,000	C#*D#*E#*F#

TOTAL AMIDAMENT **3,000**

32 EQU2EQ32 u Catifa d'interior/exterior, 100% polipropilè. Revestiment protector làtex sintètic. Mides: 200x300 cm. Color beix.

Num.	Text	Tipus	[C]	[D]	[E]	[F]	TOTAL	Fórmula

AMIDAMENTS

Data: 28/08/24 Pàg.: 72

1		C	Unitats	Longitud	Ample	Alçada		
2	BUC 3 PRESTATGES						0,000	
3							0,000	
4	Sala d'espera		1,000				1,000	C#*D#*E#*F#
5							0,000	
6	Sala d'espera adolescent		1,000				1,000	C#*D#*E#*F#

TOTAL AMIDAMENT **2,000**

33 EQU2EQ33 u Cistell de jonc de mar amb vernís incolor. Diàmetre 25cm. Alçada 32cm.

Num.	Text	Tipus	[C]	[D]	[E]	[F]	TOTAL	Fórmula
1		C	Unitats	Longitud	Ample	Alçada		
2	CISTELL							
3							0,000	
4	Sala d'espera		2,000				2,000	C#*D#*E#*F#
5							0,000	

TOTAL AMIDAMENT **2,000**

34 EQU2EQ34 u Blocs decoratius, formats per 3 peces de fusta massissa que es poden col·locar de diferents maneres, com de costat o un a sobre de l'altre. De fusta massissa amb vernís incolor. Alçada: 14 cm.

Num.	Text	Tipus	[C]	[D]	[E]	[F]	TOTAL	Fórmula
1		C	Unitats	Longitud	Ample	Alçada		
2	ELEMENT DECORATIU CASA							
3							0,000	
4	Sala d'espera		1,000				1,000	C#*D#*E#*F#
5							0,000	

TOTAL AMIDAMENT **1,000**

35 EQU2EQ35 u Rellotge de sorra de vidre. Alçada 10cm.

Num.	Text	Tipus	[C]	[D]	[E]	[F]	TOTAL	Fórmula
1		C	Unitats	Longitud	Ample	Alçada		
2	EL.DECORATIU. RELLOTGE SORRA							
3								C#*D#*E#*F#
4	Sala d'espera		1,000				1,000	C#*D#*E#*F#

TOTAL AMIDAMENT **1,000**

36 EQU2EQ36 u Coixí amb cremallera 100% lli, amb farciment 100% plomes d'ànec i teixit de cotó. Color a escollir. Mides: 50x50 cm. Color verd grisenc.

Num.	Text	Tipus	[C]	[D]	[E]	[F]	TOTAL	Fórmula
1		C	Unitats	Longitud	Ample	Alçada		
2	COIXÍ 50CM VERD							
3								C#*D#*E#*F#
4	Sala d'espera		4,000				4,000	C#*D#*E#*F#
6	Sala d'espera infantil		2,000				2,000	C#*D#*E#*F#
8	Sala d'espera adolescent		2,000				2,000	C#*D#*E#*F#
10	Sala de tractament 2		2,000				2,000	C#*D#*E#*F#
12	Sala de tractament 3		2,000				2,000	C#*D#*E#*F#

TOTAL AMIDAMENT **12,000**

37 EQU2EQ37 u Coixí amb cremallera 100% lli, amb farciment 100% plomes d'ànec i teixit de cotó. Color a escollir. Mides: 50x50 cm. Color verd grisenc.

AMIDAMENTS

Data: 28/08/24 Pàg.: 73

Num.	Text	Tipus	[C]	[D]	[E]	[F]	TOTAL	Fórmula
1		C	Unitats	Longitud	Ample	Alçada		
2	COIXÍ 50CM V.GRISENC							
3								C#*D#*E#*F#
4	Sala d'espera		3,000				3,000	C#*D#*E#*F#
6	Sala d'espera infantil		3,000				3,000	C#*D#*E#*F#
8	Sala d'espera adolescent		3,000				3,000	C#*D#*E#*F#
10	Sala de tractament 1		3,000				3,000	C#*D#*E#*F#
12	Sala de tractament 2		3,000				3,000	C#*D#*E#*F#
14	Sala de tractament 3		2,000				2,000	C#*D#*E#*F#
16	Sala de gravació		3,000				3,000	C#*D#*E#*F#

TOTAL AMIDAMENT **20,000**

38 EQU2EQ38 u Cistell 100% de cotó. Diàmetre 25cm i Alçada 23cm.

Num.	Text	Tipus	[C]	[D]	[E]	[F]	TOTAL	Fórmula
1		C	Unitats	Longitud	Ample	Alçada		
2	CISTELL NATURAL D.25							
3								C#*D#*E#*F#
4	Sala d'espera		3,000				3,000	C#*D#*E#*F#
5							0,000	
6	Sala d'espera infantil		2,000				2,000	C#*D#*E#*F#
7							0,000	
8	Sala d'espera adolescent		3,000				3,000	C#*D#*E#*F#
9							0,000	
10	Sala de tractament 2		1,000				1,000	C#*D#*E#*F#
11							0,000	
12	Sala de tractament 3		1,000				1,000	C#*D#*E#*F#

TOTAL AMIDAMENT **10,000**

39 EQU2EQ39 u Cistell 100% de cotó. Diàmetre 15cm i Alçada 13cm.

Num.	Text	Tipus	[C]	[D]	[E]	[F]	TOTAL	Fórmula
1		C	Unitats	Longitud	Ample	Alçada		
2	CISTELL NATURAL D.15							
3								C#*D#*E#*F#
4	Sala d'espera		2,000				2,000	C#*D#*E#*F#
5							0,000	
6	Sala d'espera infantil		2,000				2,000	C#*D#*E#*F#
7							0,000	
8	Sala d'espera adolescent		2,000				2,000	C#*D#*E#*F#
9							0,000	
10	Sala de tractament 2		2,000				2,000	C#*D#*E#*F#
11							0,000	
12	Sala de tractament 3		2,000				2,000	C#*D#*E#*F#
13							0,000	

TOTAL AMIDAMENT **10,000**

40 HQU2EQ40 u Butaca de fullola de fusta encolada emmotllada amb superfície de, Fullola de roure, Vernís transparent acrílic tenyit. Amplària: 59 cm.
Fondària: 57 cm. Altura: 74 cm. Amplària del seient: 59 cm. Profunditat del seient: 46 cm. Altura del seient: 38 cm

Num.	Text	Tipus	[C]	[D]	[E]	[F]	TOTAL	Fórmula

AMIDAMENTS

Data: 28/08/24 Pàg.: 74

1		C	Unitats	Longitud	Ample	Alçada		
2	BUTACA DE FUSTA							
3								C#*D#*E#*F#
4	Sala d'espera infantil		2,000				2,000	C#*D#*E#*F#
6	Sala d'espera adolescent		2,000				2,000	C#*D#*E#*F#
7							0,000	
8	Sala de tractament 1		3,000				3,000	C#*D#*E#*F#
10	Sala de tractament 2		3,000				3,000	C#*D#*E#*F#
11							0,000	
12	Sala de tractament 3		3,000				3,000	C#*D#*E#*F#
13							0,000	
14	Sala de gravació		3,000				3,000	C#*D#*E#*F#

TOTAL AMIDAMENT **16,000**

41 HQU2EQ41 u Catifa d'interior. Superfície de desgast de polièster 100% (reciclat). Reveestiment protector 100% cautxú sintètic.

Num.	Text	Tipus	[C]	[D]	[E]	[F]	TOTAL	Fórmula
1		C	Unitats	Longitud	Ample	Alçada		
2	CATIFA INFANTIL							
3								C#*D#*E#*F#
4	Sala d'espera infantil		1,000				1,000	C#*D#*E#*F#

TOTAL AMIDAMENT **1,000**

42 HQU2EQ42 u Taulell i seient de fibres, laminada de paper i estructura de pí massís. Longitud de la taula: 63 cm. Amplària de la taula: 48 cm
Altura de la taula: 45 cm. Amplària del seient: 28 cm. Profunditat del seient: 28 cm. Altura del seient: 28 cm

Num.	Text	Tipus	[C]	[D]	[E]	[F]	TOTAL	Fórmula
1		C	Unitats	Longitud	Ample	Alçada		
2	TAULA+2CADIRES							
3								C#*D#*E#*F#
4	Sala d'espera infantil		2,000				2,000	C#*D#*E#*F#
6	Sala de tractament 2		2,000				2,000	C#*D#*E#*F#
7							0,000	
8	Sala de tractament 3		2,000				2,000	C#*D#*E#*F#
9							0,000	

TOTAL AMIDAMENT **6,000**

43 HQU2EQ43 u Cavallet infantil de fusta de pi massís amb vernís acrílic incolor, tauler de fibres amb pintura acrílica, barra lateral de plàstic ABS, safata de plàstic de polipropilè, cingles de 100% polipropilè, i traus d'acer inoxidable i acer galvanitzat. Llargària: 66 cm. Amplària: 48 cm. Altura: 112 cm

Num.	Text	Tipus	[C]	[D]	[E]	[F]	TOTAL	Fórmula
1		C	Unitats	Longitud	Ample	Alçada		
2	CAVALLET INFANTIL							
4	Sala d'espera infantil		1,000				1,000	C#*D#*E#*F#

TOTAL AMIDAMENT **1,000**

44 HQU2EQ44 u Rotlle de paper de 10m de longitud. Paper blanquejat sense clor.

Num.	Text	Tipus	[C]	[D]	[E]	[F]	TOTAL	Fórmula
1		C	Unitats	Longitud	Ample	Alçada		
2	ROTLLE PAPER DIBUIXAR							
3								C#*D#*E#*F#

AMIDAMENTS

4	Sala d'espera infantil		3,000				3,000	C#*D#*E#*F#
6	Sala de tractament 2		3,000				3,000	C#*D#*E#*F#
7			0,000				0,000	C#*D#*E#*F#
8	Sala de tractament 3		3,000				3,000	C#*D#*E#*F#
9							0,000	

TOTAL AMIDAMENT **9,000**

45 HQU2EQ45 u Portarrotlles infantil. Marc de contraplacat amb vernís acrílic incolor, safata de pi massís amb vernís acrílic incolor, barrot de bedoll massís amb vernís acrílic incolor, peces de plàstic ABS. Llargària: 50 cm. Amplària: 13 cm. Altura: 18 cm.

Num.	Text	Tipus	[C]	[D]	[E]	[F]	TOTAL	Fórmula
1		C	Unitats	Longitud	Ample	Alçada		
2	PORTARROTLLES EMMAG.							
3								C#*D#*E#*F#
4	Sala d'espera infantil		1,000				1,000	C#*D#*E#*F#
5							0,000	
6	Sala de tractament 2		1,000				1,000	C#*D#*E#*F#
8	Sala de tractament 3		1,000				1,000	C#*D#*E#*F#

TOTAL AMIDAMENT **3,000**

46 HQU2EQ46 u Joc de cartes de cartró. 64 unitats. Amb números, símbols i lletres majúscules i minúscules.

Num.	Text	Tipus	[C]	[D]	[E]	[F]	TOTAL	Fórmula
1		C	Unitats	Longitud	Ample	Alçada		
2	CARTES INFANTILS							
3								C#*D#*E#*F#
4	Sala d'espera infantil		2,000				2,000	C#*D#*E#*F#
5							0,000	
6	Sala de tractament 2		2,000				2,000	C#*D#*E#*F#
7							0,000	
8	Sala de tractament 3		2,000				2,000	C#*D#*E#*F#
9							0,000	

TOTAL AMIDAMENT **6,000**

47 HQU2EQ47 u Os de peluix, 100% de polièster i fibra buida. Llargada 21cm.

Num.	Text	Tipus	[C]	[D]	[E]	[F]	TOTAL	Fórmula
1		C	Unitats	Longitud	Ample	Alçada		
2	PELUIX OS							
3								C#*D#*E#*F#
4	Sala d'espera infantil		2,000				2,000	C#*D#*E#*F#
5							0,000	
6	Sala de tractament 2		2,000				2,000	C#*D#*E#*F#
8	Sala de tractament 3		2,000				2,000	C#*D#*E#*F#
9							0,000	

TOTAL AMIDAMENT **6,000**

48 HQU2EQ48 u Pop de peluix, 100% de polièster i fibra balmada. Llargada 50cm.

Num.	Text	Tipus	[C]	[D]	[E]	[F]	TOTAL	Fórmula
1		C	Unitats	Longitud	Ample	Alçada		
2	PELUIX POP							
4	Sala d'espera infantil		1,000				1,000	C#*D#*E#*F#

AMIDAMENTS

5							0,000	
6	Sala de tractament 2		1,000				1,000	C#*D#*E#*F#
7							0,000	
8	Sala de tractament 3		1,000				1,000	C#*D#*E#*F#
9							0,000	

TOTAL AMIDAMENT **3,000**

49 HQU2EQ49 u Lleó de peluix, 100% de polièster i fibra buida. Llargada 27cm.

Num.	Text	Tipus	[C]	[D]	[E]	[F]	TOTAL	Fórmula
1		C	Unitats	Longitud	Ample	Alçada		
2	PELUIX LLEÓ							
3								C#*D#*E#*F#
4	Sala d'espera infantil		2,000				2,000	C#*D#*E#*F#
5							0,000	
6	Sala de tractament 2		1,000				1,000	C#*D#*E#*F#
7							0,000	
8	Sala de tractament 3		1,000				1,000	C#*D#*E#*F#
9							0,000	

TOTAL AMIDAMENT **4,000**

50 HQU2EQ50 u Extraterrestre, 100% de polièster i fibra balmada. Llargada 34cm.

Num.	Text	Tipus	[C]	[D]	[E]	[F]	TOTAL	Fórmula
1		C	Unitats	Longitud	Ample	Alçada		
2	PELUIX EXTRATERRESTRE							
3								C#*D#*E#*F#
4	Sala d'espera infantil		2,000				2,000	C#*D#*E#*F#
5							0,000	

TOTAL AMIDAMENT **2,000**

51 HQU2EQ51 u Pilota, 100% de polièster i fibra balmada. Diàmetre 12cm.

Num.	Text	Tipus	[C]	[D]	[E]	[F]	TOTAL	Fórmula
1		C	Unitats	Longitud	Ample	Alçada		
2	PELUIX PILOTA							
3								C#*D#*E#*F#
4	Sala d'espera infantil		2,000				2,000	C#*D#*E#*F#
5							0,000	

TOTAL AMIDAMENT **2,000**

52 HQU2EQ52 u Eines de joguina. Capsa a partir de travesser superior i mànec del martell de faig massís amb vernís acrílic incolor, laterals de tauler de fibres amb pintura acrílica, travesser, base i cargol abraçadora de contraplacat de bedoll amb vernís acrílic incolor, cabota del martell de plàstic de polipropilè, tornavís de faig massís amb vernís acrílic incolor i pintura acrílica, blocs de faig massís i contraplacat de bedoll amb pintura acrílica, cargols i femelles de plàstic de poliamida, cargol de plàstic ABS. Ample 17cm. Alt 6cm. Llarg 27cm.

Num.	Text	Tipus	[C]	[D]	[E]	[F]	TOTAL	Fórmula
1		C	Unitats	Longitud	Ample	Alçada		
2	EINES JOGUINA							
3								C#*D#*E#*F#
4	Sala d'espera infantil		1,000				1,000	C#*D#*E#*F#
5							0,000	

AMIDAMENTS

Data: 28/08/24 Pàg.: 77

TOTAL AMIDAMENT **1,000**

53 HQU2EQ53 u Grua a blocs a partir de fusta de faig massís, mordent i vernís acrílic incolor. Amb imant neodimi. Ample 15cm. Alt 12cm. Llarg 29cm.

Num.	Text	Tipus	[C]	[D]	[E]	[F]	TOTAL	Fórmula
1		C	Unitats	Longitud	Ample	Alçada		
2	GRUA BLOCS							
3								C#*D#*E#*F#
4	Sala d'espera infantil		1,000				1,000	C#*D#*E#*F#
5							0,000	

TOTAL AMIDAMENT **1,000**

54 HQU2EQ54 u Joc de tasses formada per 3 elements. De gres vidriat de colors. Ample 11cm. Alt 6cm. Llarg 16cm.

Num.	Text	Tipus	[C]	[D]	[E]	[F]	TOTAL	Fórmula
1		C	Unitats	Longitud	Ample	Alçada		
2	JOC TE INFANTIL							
3								C#*D#*E#*F#
4	Sala d'espera infantil		1,000				1,000	C#*D#*E#*F#
5							0,000	

TOTAL AMIDAMENT **1,000**

55 HQU2EQ55 u Joc de llapis de colors de 24 peces. De til·ler massís.

Num.	Text	Tipus	[C]	[D]	[E]	[F]	TOTAL	Fórmula
1		C	Unitats	Longitud	Ample	Alçada		
2	LLAPIS COLORS							
3								C#*D#*E#*F#
4	Sala d'espera infantil		2,000				2,000	C#*D#*E#*F#
5							0,000	
6	Sala de tractament 2		3,000				3,000	C#*D#*E#*F#
7							0,000	
8	Sala de tractament 3		3,000				3,000	C#*D#*E#*F#

TOTAL AMIDAMENT **8,000**

56 HQU2EQ56 u Joc de retoladors de colors de 24 peces. De plàstic de polipropilè. Tinter 100% polièster.

Num.	Text	Tipus	[C]	[D]	[E]	[F]	TOTAL	Fórmula
1		C	Unitats	Longitud	Ample	Alçada		
2	RETOLADORS COLORS							
3								C#*D#*E#*F#
4	Sala d'espera infantil		2,000				2,000	C#*D#*E#*F#
5							0,000	

TOTAL AMIDAMENT **2,000**

57 HQU2EQ57 u Caixa d'emmagatzematge d'acer amb revestiment de pols de polièster epoxídic. Color gris verd clar. Altura: 10 cm. Llargària: 42 cm
Amplària: 30 cm.

Num.	Text	Tipus	[C]	[D]	[E]	[F]	TOTAL	Fórmula
1		C	Unitats	Longitud	Ample	Alçada		
2	PELUIX LLEÓ							

AMIDAMENTS

Data: 28/08/24 Pàg.: 78

3					C#*D#*E#*F#
4	Sala d'espera infantil	3,000		3,000	C#*D#*E#*F#
5				0,000	
6	Sala de tractament 2	1,000		1,000	C#*D#*E#*F#
7				0,000	
8	Sala de tractament 3	1,000		1,000	C#*D#*E#*F#

TOTAL AMIDAMENT **5,000**

58 HQU2EQ58 u Penjador de roba format per pota d'hacer amb revestiment de pols. Connexió d'alumini amb revestiment de pols i peus i topall de plàstic de polipropilè. Color blanc. Amplària: 63 cm. Fondària: 63 cm. Altura: 169 cm

Num.	Text	Tipus	[C]	[D]	[E]	[F]	TOTAL	Fórmula
1		C	Unitats	Longitud	Ample	Alçada		
2	PENJADOR ROBA							
3								C#*D#*E#*F#
4	Sala d'espera infantil		1,000				1,000	C#*D#*E#*F#
5							0,000	
6	Sala d'esoera adolescent		1,000				1,000	C#*D#*E#*F#
7							0,000	

TOTAL AMIDAMENT **2,000**

59 HQU2EQ59 u Llum de taula formada per tub, pota i placa de fixació de freixe massís amb vernís acrílic incolor. Estructura d'acer. Pantalla 100% de polièster i plàstic de polipropilè. Amplària de la pantalla: 24 cm. Altura: 57 cm. Diàmetre del peu: 27 cm. Longitud del cable: 250 cm

Num.	Text	Tipus	[C]	[D]	[E]	[F]	TOTAL	Fórmula
1		C	Unitats	Longitud	Ample	Alçada		
2	LLUM DE TAULA							
3								C#*D#*E#*F#
4	Sala d'espera infantil		1,000				1,000	C#*D#*E#*F#
5							0,000	
6	Sala d'esoera adolescent		1,000				1,000	C#*D#*E#*F#

TOTAL AMIDAMENT **2,000**

60 HQU2EQ60 u Taula d'oficina, sobre de melamina de 2.5 cm de gruix acabat roure, vora arrodonida de plàstic de 2 mm. Estructura d'acer en forma de "U" invertida color blanc, composta per dos muntants de 55x55 mm i un travesser de 50x30 mm, tots units per soldadura i amb un acabat de pintura epòxica color grafit. El sobre s'encaixa a l'estructura mitjançant caragoleria DIN-M6. Incorpora 4 punts d'ancoratge al sobre i uns nivellers als laterals inferiors per a un millor assentament. Barra de reforç de 50x20 mm, realitzada en tub d'acer i caragolada amb caragoleria DIN-M6 a les estructures laterals per a major estabilitat. Faldó opcional de melamina de 1.9 cm de gruix i vora arrodonida de 2 mm, disponible en diversos acabats, fixat amb caragoleria DIN-M6. Plafó separador opcional de 32 cm d'alçada, frontal o lateral, de melamina de 2.5 cm de gruix, ancorat amb pinces. Complements addicionals: kit d'electrificació amb caixetí de marc de polipropilè i tapa d'alumini anoditzat, safata d'electrificació de xapa de 0.8 mm de gruix amb canal individual, suports laterals per a CPU de planxes d'acer de 2 mm de gruix, i perfil de pujada de cables imantat de xapa d'acer de 0.8 mm amb acabat de pintura epòxica. Mides 120x200x73cm.

Num.	Text	Tipus	[C]	[D]	[E]	[F]	TOTAL	Fórmula
1		C	Unitats	Longitud	Ample	Alçada		
2	TAULA DE FUSTA							
3								C#*D#*E#*F#
4	Sala d'atenció grupal		1,000				1,000	C#*D#*E#*F#
5							0,000	

TOTAL AMIDAMENT **1,000**

61 HQU2EQ61 u Cadira a partir de pota i suport de l'estructura de bedoll massís amb vernís transparent acrílic tenyit. Travesser del seient de fullola múltiple de fusta encolada amb vernís transparent acrílic tenyit. Seient i respatller de fullola

AMIDAMENTS

múltiple de fusta encolada i fullola de freixe amb vernís transparent acrílic tenyit. Amplària: 46 cm. Fondària: 51 cm. Altura: 80 cm.

Num.	Text	Tipus	[C]	[D]	[E]	[F]	TOTAL	Fórmula
1		C	Unitats	Longitud	Ample	Alçada		
2	CADIRA DE FUSTA							
3								C#*D#*E#*F#
4	Cuina		14,000				14,000	C#*D#*E#*F#
5							0,000	
6	Sala d'atenció grupal		8,000				8,000	C#*D#*E#*F#

TOTAL AMIDAMENT **22,000**

62 HQU2EQ62 u

Taula de centre a partir de plafó de tauler de fibres amb pintura acrílica. Pota i travesser superior de tauler de fibres amb adhesiu i pintura acrílica. Travesser de faig massís amb pintura acrílica. Altura: 48 cm. Diàmetre: 90 cm

Num.	Text	Tipus	[C]	[D]	[E]	[F]	TOTAL	Fórmula
1		C	Unitats	Longitud	Ample	Alçada		
2	TAULA DE CENTRE							
3								C#*D#*E#*F#
4	Sala de tractament 1		1,000				1,000	C#*D#*E#*F#
5							0,000	
6	Sala de tractament 2		1,000				1,000	C#*D#*E#*F#
8	Sala de tractament 3		1,000				1,000	C#*D#*E#*F#
10	Sala de gravació		1,000				1,000	C#*D#*E#*F#

TOTAL AMIDAMENT **4,000**

63 HQU2EQ63 u

Pissarra magnètica, d'acer, revestiment de pols de polièster epoxídic. Mides: 40x60 cm color blanc.

Num.	Text	Tipus	[C]	[D]	[E]	[F]	TOTAL	Fórmula
1		C	Unitats	Longitud	Ample	Alçada		
2	TAULER NOTES MAGN.							
3								C#*D#*E#*F#
4	Sala de tractament 1		1,000				1,000	C#*D#*E#*F#
5							0,000	

TOTAL AMIDAMENT **1,000**

64 HQU2EQ64 u

Catifa rodona de jute. Diàmetre 230cm.

Num.	Text	Tipus	[C]	[D]	[E]	[F]	TOTAL	Fórmula
1		C	Unitats	Longitud	Ample	Alçada		
2	CATIFA RODONA							
3								C#*D#*E#*F#
4	Sala de tractament 1		1,000				1,000	C#*D#*E#*F#
5							0,000	
6	Sala de tractament 2		1,000				1,000	C#*D#*E#*F#
8	Sala de tractament 3		1,000				1,000	C#*D#*E#*F#
10	Sala de gravació		1,000				1,000	C#*D#*E#*F#

TOTAL AMIDAMENT **4,000**

65 HQU2EQ65 u

Puf plegable. Teixit i cotí 100% polièster. Farciment escuma de poliuretà. Teixit interior polipropilè. Llargària: 193 cm. Amplària: 62 cm.
Gruix: 9 cm.

AMIDAMENTS

Num.	Text	Tipus	[C]	[D]	[E]	[F]	TOTAL	Fórmula
1		C	Unitats	Longitud	Ample	Alçada		
2	PUF PLEGABLE							
3								C#*D#*E#*F#
4	Sala de tractament 2		1,000				1,000	C#*D#*E#*F#
5							0,000	
6	Sala de tractament 3		1,000				1,000	C#*D#*E#*F#

TOTAL AMIDAMENT **2,000**

66 HQU2EQ66 u

Circuit de tren infantil de faig massís amb pintura acrílica. Claus i eixos d'hacer galvanitzat. Rodes de plàstic de polietilè. Ample: 25 cm
Alt: 8 cm. Llarg: 34 cm

Num.	Text	Tipus	[C]	[D]	[E]	[F]	TOTAL	Fórmula
1		C	Unitats	Longitud	Ample	Alçada		
2	CIRCUIT TREN							
3								C#*D#*E#*F#
4	Sala de tractament 2		1,000				1,000	C#*D#*E#*F#
5							0,000	
6	Sala de tractament 3		1,000				1,000	C#*D#*E#*F#

TOTAL AMIDAMENT **2,000**

67 E7CPV367 u

Suministre i col·locació d' aïllament acústic amb joc de 2 panells fonoabsorvents per a paret, de material 100% polièster, d' amplària: 41 cm. i Altura: 41 cm.

Num.	Text	Tipus	[C]	[D]	[E]	[F]	TOTAL	Fórmula
1		C	Unitats	Longitud	Ample	Alçada		
2	PANELLS AC.							
3								C#*D#*E#*F#
4	Sala de gravació		4,000				4,000	C#*D#*E#*F#
5							0,000	

TOTAL AMIDAMENT **4,000**

68 HQU2EQ68 u

Taula d'oficina, sobre de melamina de 2.5 cm de gruix acabat roure, vora arrodonida de plàstic de 2 mm. Estructura d'acer en forma de "U" invertida color blanc, composta per dos muntants de 55x55 mm i un travesser de 50x30 mm, tots units per soldadura i amb un acabat de pintura epòxica color grafit. El sobre s'encaixa a l'estructura mitjançant caragoleria DIN-M6. Incorpora 4 punts d'ancoratge al sobre i uns nivellers als laterals inferiors per a un millor assentament. Barra de reforç de 50x20 mm, realitzada en tub d'acer i caragolada amb caragoleria DIN-M6 a les estructures laterals per a major estabilitat. Faldó opcional de melamina de 1.9 cm de gruix i vora arrodonida de 2 mm, disponible en diversos acabats, fixat amb caragoleria DIN-M6. Plafó separador opcional de 32 cm d'alçada, frontal o lateral, de melamina de 2.5 cm de gruix, ancorat amb pinces. Complements addicionals: kit d'electrificació amb caixetí de marc de polipropilè i tapa d'alumini anoditzat, safata d'electrificació de xapa de 0.8 mm de gruix amb canal individual, suports laterals per a CPU de planxes d'acer de 2 mm de gruix, i perfil de pujada de cables imantat de xapa d'acer de 0.8 mm amb acabat de pintura epòxica. Mides 120x300x73cm.

Num.	Text	Tipus	[C]	[D]	[E]	[F]	TOTAL	Fórmula
1		C	Unitats	Longitud	Ample	Alçada		
2	TAULA REUNIONS							
3								C#*D#*E#*F#
4	Sala prova preconstitució		1,000				1,000	C#*D#*E#*F#
5							0,000	

TOTAL AMIDAMENT **1,000**

AMIDAMENTS

Data: 28/08/24 Pàg.: 81

69 EQZ1U069 u Penjador de roba amb rodes. Color Negre. Format de compòsit de plàstic i fusta. Rodes de plàstic poliamida. Agulla d'acer galvanitzat. Càrrega màxima 15kg. Amplària: 117 cm. Fondària: 59 cm. Altura: 148 cm

Num.	Text	Tipus	[C]	[D]	[E]	[F]	TOTAL	Fórmula
1		C	Unitats	Longitud	Ample	Alçada		
2	PENJADOR ROBA AMB RODES							
3								C#*D#*E#*F#
4	Magatzem i inst.		1,000				1,000	C#*D#*E#*F#
5							0,000	

TOTAL AMIDAMENT **1,000**

70 EJ4ZU170 u Tovalloler de peu 2 braços, bambú, vernís acrílic incolor. mides: 47x75 cm.

Num.	Text	Tipus	[C]	[D]	[E]	[F]	TOTAL	Fórmula
1		C	Unitats	Longitud	Ample	Alçada		
2	TOVALLOLER							
3								C#*D#*E#*F#
4	Banys		3,000				3,000	C#*D#*E#*F#
5							0,000	

TOTAL AMIDAMENT **3,000**

71 EJ4ZU171 u Lleixa cantonera per al lavabo, bambú acrílic incolor. mides: 34x34x60 cm

Num.	Text	Tipus	[C]	[D]	[E]	[F]	TOTAL	Fórmula
1		C	Unitats	Longitud	Ample	Alçada		
2	TOVALLOLER						0,000	
3								C#*D#*E#*F#
4	Banys		6,000				6,000	C#*D#*E#*F#

TOTAL AMIDAMENT **6,000**

72 EJ4ZU172 u Escombreta de vàter, plàstic de polipropilè. Mides : Ø 10x48 cm. Color blanc.

Num.	Text	Tipus	[C]	[D]	[E]	[F]	TOTAL	Fórmula
1		C	Unitats	Longitud	Ample	Alçada		
2	ESCOMBRETA							
3								C#*D#*E#*F#
4	Banys		3,000				3,000	C#*D#*E#*F#

TOTAL AMIDAMENT **3,000**

73 EJ4ZU173 u Tovallola de mà, 100% cotó. Mides: 50x100 cm color gris fosc.

Num.	Text	Tipus	[C]	[D]	[E]	[F]	TOTAL	Fórmula
1		C	Unitats	Longitud	Ample	Alçada		
2	TOVALLOA DE MÀ							
3								C#*D#*E#*F#
4	Banys		9,000				9,000	C#*D#*E#*F#

TOTAL AMIDAMENT **9,000**

74 EJ46U02X u Barra mural doble abatible per a bany adaptat, de 800 mm de llargària i 35 mm de D, amb peu plegable, de tub d'acer inoxidable, col·locat amb fixacions mecàniques

Num.	Text	Tipus	[C]	[D]	[E]	[F]	TOTAL	Fórmula

AMIDAMENTS

Data: 28/08/24 Pàg.: 82

1		C	Unitats	Longitud	Ample	Alçada		
2	BARRA MURAL							
3								C#*D#*E#*F#
4	Banys		3,000				3,000	C#*D#*E#*F#

TOTAL AMIDAMENT **3,000**

75 EB927FFX u Placa de senyalització interior d' acer inoxidable setinat amb pictograma del símbol de zona de bany o lavabo mixt, de diàmetre 116 mm, amb suport, fixada mecànicament.
Per col·locar a tot tipus d'espais o llocs públics.

Inclou tots els elements necessaris per a la seva correcta instal·lació.

Num.	Text	Tipus	[C]	[D]	[E]	[F]	TOTAL	Fórmula
1		C	Unitats	Longitud	Ample	Alçada		
2	SENYALÍSTICA BANYS							
3								C#*D#*E#*F#
4	Banys		3,000				3,000	C#*D#*E#*F#
5							0,000	

TOTAL AMIDAMENT **3,000**

76 EQU22374 u Armari neteja metic. Estructura d'acer soldada, pintat color blanc amb pany i clau. Amplària: 40 cm. Fondària: 30 cm. Altura: 160 cm, col.locat amb fixacions mecàniques.

Num.	Text	Tipus	[C]	[D]	[E]	[F]	TOTAL	Fórmula
1		C	Unitats	Longitud	Ample	Alçada		
2	ARMARI NETEJA							
3								C#*D#*E#*F#
4	Banys		3,000				3,000	C#*D#*E#*F#
5							0,000	

TOTAL AMIDAMENT **3,000**

77 EC1K1375 u Mirall circular de 80cm de diàmetre. Format a partir de marc d'alumini anoditzat i mirall de vidre amb làmina de plàstic., col·locat fixat mecànicament sobre el parament

Num.	Text	Tipus	[C]	[D]	[E]	[F]	TOTAL	Fórmula
1		C	Unitats	Longitud	Ample	Alçada		
2	MIRALL CIRCULAR 80CM							
3								C#*D#*E#*F#
4	Banys		3,000				3,000	C#*D#*E#*F#
5							0,000	

TOTAL AMIDAMENT **3,000**

78 EQ9CF0NE u Frigorífic i congelador Samsung SMART AI RB38C776CS9/EF o equivalent , No Frost, 203 cm, 390l, All-Around Cooling, Metal Cooling,WiFi, Inox, de 203 x 59.5 x 65.8 cm, obertura frontal de 1 porta inox, capacitat útil total 390L i del congelador de 83l i espai d'emmagatzematge de -2 a 3 ºC, para garantizar la frescor de las fruites i verdures, amb alimentació monofàsica de 240 V, d'acer inoxidable 1.4301 (AISI 304), Instal.lat i connectat.

Clasificación energética:C

Num.	Text	Tipus	[C]	[D]	[E]	[F]	TOTAL	Fórmula
1		C	Unitats	Longitud	Ample	Alçada		
2	FRIGO BAIX		1,000				1,000	C#*D#*E#*F#

AMIDAMENTS

Data: 28/08/24 Pàg.: 83

3								C#*D#*E#*F#

TOTAL AMIDAMENT 1,000

79 EQ9CF0NX u Frigorífic baix 90cm acabat inox tipo frigorífico Table Top - Candy COHS 45EX, Estático, 55 cm, capacitat útil total 109 l, Congelador, Calaix verdulero, Gris o equivalent, 55x85x58cm, obertura frontal de 1 porta inox. Instal.lat i connectat.

Clasificación energética:E

Num.	Text	Tipus	[C]	[D]	[E]	[F]	TOTAL	Fórmula
1		C	Unitats	Longitud	Ample	Alçada		
2	FRIGORÍFIC							
3								C#*D#*E#*F#
4	OFFICE		1,000				1,000	C#*D#*E#*F#

TOTAL AMIDAMENT 1,000

80 HQU2E0MI u Forn microones per a escalfar menjars, col·locat i amb el desmuntatge inclòs

Num.	Text	Tipus	[C]	[D]	[E]	[F]	TOTAL	Fórmula
1		C	Unitats	Longitud	Ample	Alçada		
2	MICROONES							
3								C#*D#*E#*F#
4	OFFICE		1,000				1,000	C#*D#*E#*F#
5							0,000	

TOTAL AMIDAMENT 1,000

81 EJ18LAAB u Aigüera de planxa d'acer inoxidable amb una pica i escorredor, de 70 a 80 cm de llargària, acabat brillant i fins a 50 cm d'amplària, preu alt, encastada a un taulell de cuina

Num.	Text	Tipus	[C]	[D]	[E]	[F]	TOTAL	Fórmula
1		C	Unitats	Longitud	Ample	Alçada		
2	AIGUERA							
4	Office		1,000				1,000	C#*D#*E#*F#
5								C#*D#*E#*F#
6	Sala revisió mèdica		1,000				1,000	C#*D#*E#*F#

TOTAL AMIDAMENT 2,000

82 EJ28511G u Aixeta monocomandament per a aigüera, muntada superficialment, de llautó cromat preu superior, amb broc giratori de tub, amb dues entrades de maniguets

Num.	Text	Tipus	[C]	[D]	[E]	[F]	TOTAL	Fórmula
1		C	Unitats	Longitud	Ample	Alçada		
2	AIGUERA						0,000	
3							0,000	
4	Office		1,000				1,000	C#*D#*E#*F#
5								C#*D#*E#*F#
6	Sala revisió mèdica		1,000				1,000	C#*D#*E#*F#

TOTAL AMIDAMENT 2,000

83 EQ7116MO u Mòdul estàndard per a moble de cuina baix, de 600x600 mm i 700 mm d'alçària, amb 2 calaixos i 1 cassoler d'aglomeratpanellat d'acer inoxidable, preu mitjà, sobre peus regulables de PVC, amb tiradors, ferratge i sòcol,

AMIDAMENTS

Data: 28/08/24 Pàg.: 84

col·locat recolzat a terra i fixat a la paret

Num.	Text	Tipus	[C]	[D]	[E]	[F]	TOTAL	Fórmula
1		C	Unitats	Longitud	Ample	Alçada		
2	MOBLE BAIX CALAIXOS							
3							0,000	
4	Office		1,000				1,000	C#*D#*E#*F#
5								C#*D#*E#*F#
6	Sala revisió mèdica		2,000				2,000	C#*D#*E#*F#

TOTAL AMIDAMENT 3,000

84 EQ7116MC u Mòdul estàndard per a moble de cuina baix, de 600x600 mm i 700 mm d'alçària, amb porta d'aglomerat panellat d'acer inoxidable i lleixes, preu mitjà, sobre peus regulables de PVC, amb tiradors, ferratge i sòcol, col·locat recolzat a terra i fixat a la paret

Num.	Text	Tipus	[C]	[D]	[E]	[F]	TOTAL	Fórmula
1		C	Unitats	Longitud	Ample	Alçada		
2	MOBLE BAIX AMB PORTA+LLEIXA							
3							0,000	
4	Office		3,000				3,000	C#*D#*E#*F#
5								C#*D#*E#*F#
6	Sala revisió mèdica		2,000				2,000	C#*D#*E#*F#

TOTAL AMIDAMENT 5,000

85 EQ5BU0TA m Taulell de planxa d'acer inoxidable AISI 316 d'1 mm de gruix, polit esmerilat amb gra 150, de 60 cm d'amplària, amb forats per a soldar aigüeres, amb faldó frontal de 8 cm d'alçària mínima, sòcol perimetral de 6 cm d'alçària, amb un desenvolupament total de 77 cm i amb 6 plecs, col·locat amb suport i encastat al parament

Num.	Text	Tipus	[C]	[D]	[E]	[F]	TOTAL	Fórmula
1		C	Unitats	Longitud	Ample	Alçada		
2	TAULELL							
3							0,000	
4	Office		1,000	3,720			3,720	C#*D#*E#*F#
5								C#*D#*E#*F#
6	Sala revisió mèdica		1,000	3,720			3,720	C#*D#*E#*F#

TOTAL AMIDAMENT 7,440

86 EJ1AB21N u Abocador de porcellana esmaltada amb alimentació integrada, de color blanc, preu superior, col·locat sobre el paviment i connectat a la xarxa d'evacuació

Num.	Text	Tipus	[C]	[D]	[E]	[F]	TOTAL	Fórmula
1		C	Unitats	Longitud	Ample	Alçada		
2	ABOCADOR							
3								C#*D#*E#*F#
4	Sala de neteja		1,000				1,000	C#*D#*E#*F#

TOTAL AMIDAMENT 1,000

87 EB92U200 m2 Vinil autoadhesiu amb diferents pictogrames, col·locat

Num.	Text	Tipus	[C]	[D]	[E]	[F]	TOTAL	Fórmula
1		C	Unitats	Longitud	Ample	Alçada		
2	VINIL ANTICOLISIÓ							

AMIDAMENTS

Data: 28/08/24 Pàg.: 85

3							C#*D#*E#*F#
4	Porxo accès principal (vidres)	1,000	2,730		2,800	7,644	C#*D#*E#*F#
6	Porxo accès íntim (vidres)	1,000	1,100		2,800	3,080	C#*D#*E#*F#
7		1,000	1,900		2,800	5,320	C#*D#*E#*F#

TOTAL AMIDAMENT **16,044**

88 HQU2EQX1 u

Suministre i col·locació de tamboret baix amb seient entapissat, teixit vinílic, ignífug de color negre. Amb 5 rodes regulable en alçada. Preu 62€

Num.	Text	Tipus	[C]	[D]	[E]	[F]	TOTAL	Fórmula
1		C	Unitats	Longitud	Ample	Alçada		
2	TAMBORET BAIX							
3								C#*D#*E#*F#
4	Sala revisió mèdica		1,000				1,000	C#*D#*E#*F#

TOTAL AMIDAMENT **1,000**

89 EH6C34X2 u

Subministrament i col·locació de llum de pu amb rodes giratòries i braç flexible amb bombeta halògena de 35W, col·locat superficialment.

Num.	Text	Tipus	[C]	[D]	[E]	[F]	TOTAL	Fórmula
1		C	Unitats	Longitud	Ample	Alçada		
2	FOCUS AMB RODES I BRAÇ							
3								C#*D#*E#*F#
4	Sala revisió mèdica		1,000				1,000	C#*D#*E#*F#

TOTAL AMIDAMENT **1,000**

90 HQU2EQX3 u

Suministre i col·locació de llitera d'exploració ginecològica, amb estructura d'acer amb revestiment epoxy. Regulable en altura mitjançant actuador elèctric accionat per pedal. Respatller posicionable des de l'horitzonal mitjançant ressort de fas 85 graus. Joc de camals regulables en alçada. Trendelemburg simultani en posició elevada 10 graus. Calaix recol·lector en acer inoxidable. Potes amb canteres, una amv anivellador. Entapissat encoixinat en poipell sintètic, ignífug M3, interior de foma escuma d'alta densitat 25Kg/m3.

Color negre, càrrega màxima de seguretat 200Kg,
Dimensions: 180x80x52-92cm.

Num.	Text	Tipus	[C]	[D]	[E]	[F]	TOTAL	Fórmula
1		C	Unitats	Longitud	Ample	Alçada		
2	LLITERA EXPLORACIÓ GINECOLÒGICA							
3								C#*D#*E#*F#
4	Sala revisió mèdica		1,000				1,000	C#*D#*E#*F#

TOTAL AMIDAMENT **1,000**

Obra 01 PRESSUPOST PR-BRNHUS
Capítol 09 URBANITZACIO DELS ESPAIS EXTERIORS
Titol 3 01 TREBALLS PREVIS

NUM.	CODI	UA	DESCRIPCIÓ
1	E22113C2	m2	Neteja i esbrossada del terreny realitzada amb retroexcavadora i càrrega mecànica sobre camió.

Num.	Text	Tipus	[C]	[D]	[E]	[F]	TOTAL	Fórmula
1		C	Unitats	Area				

AMIDAMENTS

Data: 28/08/24 Pàg.: 86

2	1,000	909,942			909,942	C#*D#*E#*F#

TOTAL AMIDAMENT **909,942**

Obra 01 PRESSUPOST PR-BRNHUS
Capítol 09 URBANITZACIO DELS ESPAIS EXTERIORS
Titol 3 02 MOVIMENT TERRES

NUM.	CODI	UA	DESCRIPCIÓ
1	FRI3233X	m2	Protecció de talús resultant del moviment de terres (>30º) mitjançant manta degradable de coco KP100 / C125, amb matriu 100% de fibra de coco amb dues xarxes fotodegradables de polipropilè, 300gr/m2 de pes i fins a 108 Pa de resistència a la tensió tangencial. 2 xarxes: polipropilè estabilitzat contra els UV (14,70gr/m2 cadascuna), col·locada en un terreny preparat amb un pendent aproximat del 33 %, fixada amb grapes d'acer corrugat en forma d'U, de 10 mm de diàmetre i de 20-10-20 cm, amb una densitat d'1 u/m2 i amb part proporcional de rasa superior de fixació

Num.	Text	Tipus	[C]	[D]	[E]	[F]	TOTAL	Fórmula
1		C	Unitats	Area				
2			1,000	150,000			150,000	C#*D#*E#*F#
3							0,000	

TOTAL AMIDAMENT **150,000**

2 E222142A m3

Excavació de rasa i pou de fins a 2 m de fondària, en terreny compacte (SPT 20-50), realitzada amb retroexcavadora i càrrega mecànica sobre camió

Num.	Text	Tipus	[C]	[D]	[E]	[F]	TOTAL	Fórmula
1		C	Unitats	Àrea (m2)	Espessor(m)			
2	Fonamentació Tanca A							
4	Sabates		24,000	0,160	1,000		3,840	C#*D#*E#*F#
5	Riostra 40x60		1,000	48,000	0,600		28,800	C#*D#*E#*F#
8	Fonamentació Tanca B							
10	Riostra 50x50		1,000	47,500	0,500		23,750	C#*D#*E#*F#

TOTAL AMIDAMENT **56,390**

Obra 01 PRESSUPOST PR-BRNHUS
Capítol 09 URBANITZACIO DELS ESPAIS EXTERIORS
Titol 3 03 FONAMENTACIO

NUM.	CODI	UA	DESCRIPCIÓ
1	E312OS03	m3	Formigonament de rases i pous, amb formigó per armar amb additiu hidròfug HA - 30 / F / 20 / XC2 amb una quantitat de ciment de 300 kg/m3 i relació aigua ciment =< 0.6, abocat des de camió

Num.	Text	Tipus	[C]	[D]	[E]	[F]	TOTAL	Fórmula
1		C	Unitats	Àrea (m2)	Espessor(m)			
2	Fonamentació Tanca A							C#*D#*E#*F#
3								C#*D#*E#*F#
4	Sabates		24,000	0,160	1,000		3,840	C#*D#*E#*F#
5	Riostra 40x60		1,000	48,000	0,600		28,800	C#*D#*E#*F#
6								C#*D#*E#*F#
7	Fonamentació Tanca B							
8							0,000	

AMIDAMENTS

Data: 28/08/24 Pàg.: 87

9	Riostra 50x50	1,000	47,500	0,500		23,750	C#*D#*E#*F#

TOTAL AMIDAMENT **56,390**

2 E31B3000 kg Armadura de rases i pous AP500 S d'acer en barres corrugades B500S de límit elàstic >= 500 N/mm2

Num.	Text	Tipus	[C]	[D]	[E]	[F]	TOTAL	Fórmula
1		C	Volum	kg/m3				
2	Riostres 40x60 i sabates		32,640	98,000			3.198,720	C#*D#*E#*F#
4	Riostra 50x50		23,750	98,000			2.327,500	C#*D#*E#*F#
7								C#*D#*E#*F#
8	Percentatge "A origen"	P	10,000				552,622	PERORIGEN(G1:G7,C8)

TOTAL AMIDAMENT **6.078,842**

3 E31DD100 m2 Encofrat amb tauler de fusta per a rases i pous de fonaments

Num.	Text	Tipus	[C]	[D]	[E]	[F]	TOTAL	Fórmula
1		C	Unitats	Longitud	Ample	Alçada		
2	Encofrat							
4	Tanca A		2,000	120,000		0,600	144,000	C#*D#*E#*F#
6	Tanca B		2,000	95,000		0,500	95,000	C#*D#*E#*F#

TOTAL AMIDAMENT **239,000**

4 E4H0OS01 m3 Formigonament per a fàbrica de blocs de morter d'argila expandida, amb formigó per armar HA - 25 / B / 20 / XC2 amb una quantitat de ciment de 275 kg/m3 i relació aigua ciment =< 0.6, col·locat manualment

Num.	Text	Tipus	[C]	[D]	[E]	[F]	TOTAL	Fórmula
1		C	Àrea (m2)	e				
2	Mur contenció de bloc		37,688	0,200			7,538	C#*D#*E#*F#

TOTAL AMIDAMENT **7,538**

5 E4E25614 m2 Paret estructural per a revestir, de 20 cm de gruix, de bloc de morter de ciment foradat, R-6, de 400x200x200 mm, categoria I segons norma UNE-EN 771-3, col·locat amb morter de ciment CEM I, de dosificació 1:4 (10 N/mm2), amb additiu inclusor aire/plastificant i amb una resistència a compressió de la paret de 3 N/mm2

Num.	Text	Tipus	[C]	[D]	[E]	[F]	TOTAL	Fórmula
1		C	Àrea (m2)					
2	Mur contenció de bloc		34,990				34,990	C#*D#*E#*F#

TOTAL AMIDAMENT **34,990**

6 E4EZ3000 kg Acer en barres corrugades elaborat a l'obra B500S de límit elàstic >= 500 N/mm2 per a l'armadura de parets de blocs de morter de ciment

Num.	Text	Tipus	[C]	[D]	[E]	[F]	TOTAL	Fórmula
1		C	Àrea (m2)	e	kg/m3			
2	Mur contenció de bloc		37,688	0,200	84,000		633,158	C#*D#*E#*F#

TOTAL AMIDAMENT **633,158**

AMIDAMENTS

Data: 28/08/24 Pàg.: 88

NUM.	CODI	UA	DESCRIPCIÓ
1	FR7212HX	m2	Hidrosembra en talussos resultants del moviment de terres, a base de 11gr de estabilitzant, 25-30gr de barreja de llavors (Hyparrhenia hirta, Brachypodium retusum, Origanum vulgare, Centaurea cyanus) , amb una dosificació de 10 g/m2, aigua, mulch de fibra vegetal a base de palla picada i fibra curta de cel·lulosa (200g/m2), adob organo-mineral d'alliberament lent, bioactivador microbià i estabilitzador sintètic de base acrílica, en una superfície < 500 m2

Num.	Text	Tipus	[C]	[D]	[E]	[F]	TOTAL	Fórmula
1		C	Unitats	Area				
2	HIDROSEMBRA		1,000	200,000			200,000	C#*D#*E#*F#
3	A DEDUÏR MEITAT		-1,000	100,000			-100,000	C#*D#*E#*F#

TOTAL AMIDAMENT **100,000**

2 FR4HR61X u Subministrament de diverses especies arbustivas (Erica arborea, Erica scoparia, Spartium junceum, Sarothamnus catalanicus) en AF 200CC 10/15cm

Num.	Text	Tipus	[C]	[D]	[E]	[F]	TOTAL	Fórmula
1		C	Unitats	Area				
2			300,000				300,000	C#*D#*E#*F#
3	A DEDUÏR MEITAT		-1,000	150,000			-150,000	C#*D#*E#*F#

TOTAL AMIDAMENT **150,000**

3 FR4HR62X u Subministrament de diverses especies arbustivas (Cistus salviifolius, Cistus monspeliensis) en contenedor 2L

Num.	Text	Tipus	[C]	[D]	[E]	[F]	TOTAL	Fórmula
1		C	Unitats	Area				
2			40,000				40,000	C#*D#*E#*F#
3	A DEDUÏR MEITAT		-1,000	20,000			-20,000	C#*D#*E#*F#

TOTAL AMIDAMENT **20,000**

4 FR4HR62S u Subministrament de diverses especies arbustivas (Erica arborea, Erica scoparia, Spartium junceum, Sarothamnus catalanicus) en contenedor C15L 100/125cm

Num.	Text	Tipus	[C]	[D]	[E]	[F]	TOTAL	Fórmula
1		C	Unitats	Area				
2			100,000				100,000	C#*D#*E#*F#
3	A DEDUÏR MEITAT		-1,000	50,000			-50,000	C#*D#*E#*F#

TOTAL AMIDAMENT **50,000**

5 FR66222B u Plantació d'arbust o arbre de petit format en contenidor d'1,5 a 3 l, excavació de clot de plantació de 30x30x30 cm amb mitjans manuals, en un pendent inferior al 35 %, reblert del clot amb terra de l'excavació barrejada amb un 10% de compost i primer reg

Num.	Text	Tipus	[C]	[D]	[E]	[F]	TOTAL	Fórmula
1		C	Unitats	Area				
2			40,000				40,000	C#*D#*E#*F#
3	A DEDUÏR MEITAT		-1,000	20,000			-20,000	C#*D#*E#*F#

AMIDAMENTS

TOTAL AMIDAMENT **20,000**

6 FR66244B u Plantació d'arbust o arbre de petit format en contenidor de 5 a 10 l, excavació de clot de plantació de 45x45x30 cm amb mitjans manuals, en un pendent inferior al 35 %, reblert del clot amb terra de l'excavació barrejada amb un 10% de compost i primer reg

Num.	Text	Tipus	[C]	[D]	[E]	[F]	TOTAL	Fórmula
1		C	Unitats	Area				
2			100,000				100,000	C#*D#*E#*F#
3	A DEDUÏR MEITAT		-1,000	50,000			-50,000	C#*D#*E#*F#

TOTAL AMIDAMENT **50,000**

7 FR66211B u Plantació d'arbust o arbre de petit format en contenidor d'1 a 1,5 l, excavació de clot de plantació de 25x25x25 cm amb mitjans manuals, en un pendent inferior al 35 %, reblert del clot amb terra de l'excavació barrejada amb un 10% de compost i primer reg

Num.	Text	Tipus	[C]	[D]	[E]	[F]	TOTAL	Fórmula
1		C	Unitats	Area				
2			300,000				300,000	C#*D#*E#*F#
3	A DEDUÏR MEITAT		-1,000	150,000			-150,000	C#*D#*E#*F#

TOTAL AMIDAMENT **150,000**

8 FR44F839 u Subministrament de Prunus cerasifera Pissardii (Atropurpurea) de perímetre de 14 a 16 cm, en contenidor de 110 l

Num.	Text	Tipus	[C]	[D]	[E]	[F]	TOTAL	Fórmula
1		C	Unitats	Area				
2			3,000				3,000	C#*D#*E#*F#
3	A DEDUÏR MEITAT		-1,000	1,000			-1,000	C#*D#*E#*F#

TOTAL AMIDAMENT **2,000**

9 FR41123X u Subministrament de Styphnolobium japonicum de perímetre de 14-16 cm- 200/350cm

Num.	Text	Tipus	[C]	[D]	[E]	[F]	TOTAL	Fórmula
1		C	Unitats	Area				
2			1,000				1,000	C#*D#*E#*F#

TOTAL AMIDAMENT **1,000**

10 ER3P215X m3 Terra vegetal de jardineria de categoria alta, amb una conductivitat elèctrica menor de 0,8 dS/m, segons NTJ 07A, subministrada en sacs de 0,8 m3 i escampada amb mitjans manuals

Num.	Text	Tipus	[C]	[D]	[E]	[F]	TOTAL	Fórmula
1		C	Unitats	Area				
2	Substrat universal terra vegetal		1,000	40,000			40,000	C#*D#*E#*F#
3			1,000	3,000			3,000	C#*D#*E#*F#
4	A DEDUÏR MEITAT		-1,000	22,000			-22,000	C#*D#*E#*F#

TOTAL AMIDAMENT **21,000**

11 FR612232 u Plantació d'arbre planifoli amb pa de terra o contenidor, de 14 a 18 cm de perímetre de tronc a 1 m d'alçària (a partir del coll de l'arrel), excavació de clot de plantació de 80x80x80 cm amb mitjans mecànics, en un pendent inferior al 25 %, reblert del clot amb substitució parcial del 30% de terra de l'excavació per sorra rentada i compost (70%-30%), primer reg i càrrega de les terres sobrants a camió

AMIDAMENTS

Num.	Text	Tipus	[C]	[D]	[E]	[F]	TOTAL	Fórmula
1		C	Unitats	Area				
2			4,000				4,000	C#*D#*E#*F#

TOTAL AMIDAMENT **4,000**

Obra 01 PRESSUPOST PR-BRNHUS
Capítol 09 URBANITZACIO DELS ESPAIS EXTERIORS
Titol 3 05 EQUIPAMENT

NUM.	CODI	UA	DESCRIPCIÓ
1	FQABJJVA	u	Joc infantil de Troncs d'equilibri de fusta per exterior format per 3 troncs de mides 230cm, 1 tronc de 180cm i un tronc vertical amb certificat i cumpliment de normativa UNE-EN117 i certificat d'homologació emès per tècnic competent. Inclou subministre i muntatge, sistemes de fixació, fonaments de formigó, plaques d'ancoratge, materials i/o mitjans auxiliars per deixar el joc completament acabat segons planols de detall i/o indicacions de la DF.

Num.	Text	Tipus	[C]	[D]	[E]	[F]	TOTAL	Fórmula
1	Joc infantil		1,000				1,000	C#*D#*E#*F#

TOTAL AMIDAMENT **1,000**

2 FQ13JJV1 u Banc de fusta Model NÄMMARÖ de IKEA o equivalent, sense respatller, de mides 120x40x45cm, col·locat a obra segons planols de detall i/o indicacions de la DF.

Num.	Text	Tipus	[C]	[D]	[E]	[F]	TOTAL	Fórmula
1		C	Unitats	Longitud	Ample	Alçada		
2	BANC fusta		2,000				2,000	C#*D#*E#*F#
3								C#*D#*E#*F#

TOTAL AMIDAMENT **2,000**

Obra 01 PRESSUPOST PR-BRNHUS
Capítol 09 URBANITZACIO DELS ESPAIS EXTERIORS
Titol 3 06 ELEMENTS TANCAMENT I PROTECCIÓ

NUM.	CODI	UA	DESCRIPCIÓ
1	1613224X	m	Tancament format un 50% per gelosia ceràmica calada i 50% mur de bloc de 15cm d'obra de fàbrica, de paret de 15 cm de gruix de bloc ceràmic d'argila alleugerida de 300x190x140 mm, col·locat amb morter de ciment, amb armadura d'acer prefabricada en gelosia per a parets d'obra de fàbrica amb recobriment epoxi, col·locades cada quatre junts horitzontals. C1+J1 segons CTE/DB-HS 2006 Gelosia de peça ceràmica de mides aprox. 190x190x70 mm formant triangles, col·locada amb morter mixt 1:2:10. Tipus model Montgrí Terracota- Arena 14 de ceràmiques Ferres o equivalent. Els triangles de la peça aconsegueixen, mitjançant la repetició, una gelosia amb un joc de diagonals entrecreuades. Medidas: 19 x 19 x 7 cm, Unidades/ m2 : 28 S'haurà de replantejar la col·locació de les gelosies a partir d'una retícula de dimensions màximes de 320x320 cm. Entre mòduls de gelosies cal establir una junta de dilatació de ciment Portland cada 2,4m, amb connexió a suport mitjançant rodó armat.

Num.	Text	Tipus	[C]	[D]	[E]	[F]	TOTAL	Fórmula

AMIDAMENTS

Data: 28/08/24 Pàg.: 91

1		C	Unitats	Longitud	Ample	Alçada		
2	TANCA A							
3			1,000	120,000			120,000	C#*D#*E#*F#

TOTAL AMIDAMENT **120,000**

2 F6A19N6X m

Tanca mitjançant reixat d'acer d'1,84 m d'alçària format per panells de 2,65 x 1,84 m amb malla emmarcada , marc format per tub de 50x30x2 mm i malla electrosoldada de 50x200 mm i 6 mm de gruix , fixats mecànicament a suports verticals de tub de secció quadrada de 40x40 mm i 2 mm de gruix , situats cada 2,4 m als extrems de cada panell, amb acabat galvanitzat , col·locat sobre daus de formigó

Num.	Text	Tipus	[C]	[D]	[E]	[F]	TOTAL	Fórmula
1		C	Unitats	Longitud	Ample	Alçada		
2	TANCA B							
3			1,000	95,000			95,000	C#*D#*E#*F#
4							0,000	

TOTAL AMIDAMENT **95,000**

Obra 01 PRESSUPOST PR-BRNHUS
Capítol 10 GESTIÓ DE RESIDUS
Títol 3 RC CONSTRUCCIÓ
Títol 2 R1 GESTIÓ INTERNA DE RESIDUS

NUM. CODI UA DESCRIPCIÓ

1 E2412033 m3

Transport de terres per a reutilitzar en obra, amb camió de 7 t i temps d'espera per a la càrrega amb mitjans mecànics, amb un recorregut de fins a 2 km

Num.	Text	Tipus	[C]	[D]	[E]	[F]	TOTAL	Fórmula
1	Aprofitament 30% terres excavades		1,000	214,770	0,300		64,431	C#*D#*E#*F#

TOTAL AMIDAMENT **64,431**

Obra 01 PRESSUPOST PR-BRNHUS
Capítol 10 GESTIÓ DE RESIDUS
Títol 3 RC CONSTRUCCIÓ
Títol 2 R2 GESTIÓ EXTERNA DE RESIDUS

NUM. CODI UA DESCRIPCIÓ

1 E2R45067 m3

Càrrega amb mitjans mecànics i transport de terres a instal·lació autoritzada de gestió de residus, amb camió de 12 t, amb un recorregut de més de 5 i fins a 10 km

Num.	Text	Tipus	[C]	[D]	[E]	[F]	TOTAL	Fórmula
1		C	Unitats	Area				
2	TREBALLS PREVIS						0,000	
3	Neteja i esbrossada :						0,000	
4	Parcela		1,000	3.058,700	0,100		305,870	C#*D#*E#*F#
5							0,000	
6	TREBALLS MINA						0,000	
7	Excavació drenatge mina		1,000	105,000	2,000		210,000	C#*D#*E#*F#
8							0,000	
9	MOVIMENT DE TERRES						0,000	
10	Excavacio A nivell de fonament						0,000	
11	Secc S1 A S2		1,000	6,750	12,000		81,000	C#*D#*E#*F#
12	Caixa de paviment		1,000	24,500	18,200	0,300	133,770	C#*D#*E#*F#
13	Excavació rasa/pou						0,000	

AMIDAMENTS

Data: 28/08/24 Pàg.: 92

14	Sabates	1,000	12,960	0,600		7,776	C#*D#*E#*F#
15	Bigues riostra 60x60	1,000	55,215	0,600		33,129	C#*D#*E#*F#
16	Bigues riostra 40x60	1,000	13,057	0,600		7,834	C#*D#*E#*F#
17	Llosa fonametnació 20cm	1,000	13,127	0,200		2,625	C#*D#*E#*F#
18	Bigues riostra 50x40	1,000	20,557	0,400		8,223	C#*D#*E#*F#
19	Formigó neteja riostra	1,000	88,829	0,100		8,883	C#*D#*E#*F#
20	Formigó neteja llosa	1,000	13,127	0,100		1,313	C#*D#*E#*F#
21						0,000	
22	Excavació pou	1,000	25,920	3,100		80,352	C#*D#*E#*F#
23						0,000	
24						0,000	
25	URBANITZACIÓ					0,000	
26	TREBALLS PREVIS					0,000	
27	Neteja+esbrossaba	1,000	920,000		0,200	184,000	C#*D#*E#*F#
28						0,000	
29	MOVIMENT TERRES URB.					0,000	
30	Fonamentació Tanca A					0,000	
31						0,000	
32	Sabates	24,000	0,160	1,000		3,840	C#*D#*E#*F#
33	Riostra 40x60	1,000	48,000	0,600		28,800	C#*D#*E#*F#
34						0,000	
35						0,000	
36	Fonamentació Tanca B					0,000	
37						0,000	
38	Riostra 50x50	1,000	47,500	0,500		23,750	C#*D#*E#*F#
39						0,000	
40						0,000	
41						0,000	
42						0,000	

TOTAL AMIDAMENT **1.121,165**

2 E2RA7LP0 m3

Deposició controlada a dipòsit autoritzat de residus de terra inerts amb una densitat 1,6 t/m3, procedents d'excavació, amb codi 170504 segons la Llista Europea de Residus (ORDEN MAM/304/2002)

Num.	Text	Tipus	[C]	[D]	[E]	[F]	TOTAL	Fórmula
1		C	Unitats	Area				
2	TREBALLS PREVIS							
3	Neteja i esbrossada :							
4	Parcela		1,000	3.058,700	0,100		305,870	C#*D#*E#*F#
6	TREBALLS MINA							
7	Excavació drenatge mina		1,000	105,000	2,000		210,000	C#*D#*E#*F#
9	MOVIMENT DE TERRES							
10	Excavacio A nivell de fonament							
11	Secc S1 A S2		1,000	6,750	12,000		81,000	C#*D#*E#*F#
12	Caixa de paviment		1,000	24,500	18,200	0,300	133,770	C#*D#*E#*F#
13	Excavació rasa/pou							
14	Sabates		1,000	12,960	0,600		7,776	C#*D#*E#*F#
15	Bigues riostra 60x60		1,000	55,215	0,600		33,129	C#*D#*E#*F#
16	Bigues riostra 40x60		1,000	13,057	0,600		7,834	C#*D#*E#*F#
17	Llosa fonametnació 20cm		1,000	13,127	0,200		2,625	C#*D#*E#*F#
18	Bigues riostra 50x40		1,000	20,557	0,400		8,223	C#*D#*E#*F#
19	Formigó neteja riostra		1,000	88,829	0,100		8,883	C#*D#*E#*F#
20	Formigó neteja llosa		1,000	13,127	0,100		1,313	C#*D#*E#*F#
22	Excavació pou		1,000	25,920	3,100		80,352	C#*D#*E#*F#
25	URBANITZACIÓ							
26	TREBALLS PREVIS							
27	Neteja+esbrossaba		1,000	920,000		0,200	184,000	C#*D#*E#*F#

AMIDAMENTS

Data: 28/08/24 Pàg.: 93

29	MOVIMENT TERRES URB.					
30	Fonamentació Tanca A					
32	Sabates	24,000	0,160	1,000	3,840	C#*D#*E#*F#
33	Riostra 40x60	1,000	48,000	0,600	28,800	C#*D#*E#*F#
36	Fonamentació Tanca B					
38	Riostra 50x50	1,000	47,500	0,500	23,750	C#*D#*E#*F#

TOTAL AMIDAMENT **1.121,165**

3 E2R64267 m3 Càrrega amb mitjans mecànics i transport de residus inerts o no especials a instal·lació autoritzada de gestió de residus, amb camió per a transport de 12 t, amb un recorregut de més de 5 i fins a 10 km

Num.	Text	Tipus	[C]	[D]	[E]	[F]	TOTAL	Fórmula
1	Residus Inerts o no especials		20,515				20,515	C#*D#*E#*F#

TOTAL AMIDAMENT **20,515**

4 E2RA63G0 m3 Deposició controlada a centre de reciclatge de residus barrejats inerts amb una densitat 1,0 t/m3, procedents de construcció o demolició, amb codi 170107 segons la Llista Europea de Residus (ORDEN MAM/304/2002)

Num.	Text	Tipus	[C]	[D]	[E]	[F]	TOTAL	Fórmula
1	Residus barrejats inerts		2,858				2,858	C#*D#*E#*F#

TOTAL AMIDAMENT **2,858**

5 E2RA6580 m3 Deposició controlada a centre de reciclatge de residus barrejats no perillosos amb una densitat 0,17 t/m3, procedents de construcció o demolició, amb codi 170904 segons la Llista Europea de Residus (ORDEN MAM/304/2002)

Num.	Text	Tipus	[C]	[D]	[E]	[F]	TOTAL	Fórmula
1	Residus barrejats no perillosos		7,001				7,001	C#*D#*E#*F#

TOTAL AMIDAMENT **7,001**

6 E2RA6960 m3 Deposició controlada a centre de reciclatge de residus de paper i cartró no perillosos amb una densitat 0,04 t/m3, procedents de construcció o demolició, amb codi 150101 segons la Llista Europea de Residus (ORDEN MAM/304/2002)

Num.	Text	Tipus	[C]	[D]	[E]	[F]	TOTAL	Fórmula
1	Paper/ cartró		4,625				4,625	C#*D#*E#*F#

TOTAL AMIDAMENT **4,625**

7 E2RA6890 m3 Deposició controlada a centre de reciclatge de residus de fusta no perillosos amb una densitat 0,19 t/m3, procedents de construcció o demolició, amb codi 170201 segons la Llista Europea de Residus (ORDEN MAM/304/2002)

Num.	Text	Tipus	[C]	[D]	[E]	[F]	TOTAL	Fórmula
1	Fusta		6,031				6,031	C#*D#*E#*F#

TOTAL AMIDAMENT **6,031**

8 E2RA8E00 kg Deposició controlada a centre de selecció i transferència de residus barrejats perillosos, procedents de construcció o demolició, amb codi 170903* segons la Llista Europea de Residus (ORDEN MAM/304/2002)

Num.	Text	Tipus	[C]	[D]	[E]	[F]	TOTAL	Fórmula
1	Residus barrejats perillosos		172,000				172,000	C#*D#*E#*F#

AMIDAMENTS

Data: 28/08/24 Pàg.: 94

TOTAL AMIDAMENT **172,000**

Obra 01 PRESSUPOST PR-BRNHUS
Capítol 10 GESTIÓ DE RESIDUS
Títol 3 RE ENDERROC
Títol 2 R1 GESTIÓ INTERNA DE RESIDUS

NUM. CODI UA DESCRIPCIÓ

1 E2R24200 m3 Classificació a peu d'obra de residus de construcció o demolició en fraccions segons REAL DECRETO 105/2008, amb mitjans manuals

Num.	Text	Tipus	[C]	[D]	[E]	[F]	TOTAL	Fórmula
1	ENDERROCS							
2	Enderroc GALERIA (50%)		0,500	70,000	1,500	2,000	105,000	C#*D#*E#*F#

TOTAL AMIDAMENT **105,000**

Obra 01 PRESSUPOST PR-BRNHUS
Capítol 10 GESTIÓ DE RESIDUS
Títol 3 RE ENDERROC
Títol 2 R2 GESTIÓ EXTERNA DE RESIDUS

NUM. CODI UA DESCRIPCIÓ

1 E2R64267 m3 Càrrega amb mitjans mecànics i transport de residus inerts o no especials a instal·lació autoritzada de gestió de residus, amb camió per a transport de 12 t, amb un recorregut de més de 5 i fins a 10 km

Num.	Text	Tipus	[C]	[D]	[E]	[F]	TOTAL	Fórmula
1	ENDERROCS							
2	Enderroc GALERIA		0,600	70,000	1,500	2,000	126,000	C#*D#*E#*F#

TOTAL AMIDAMENT **126,000**

2 E2RA73G1 m3 Deposició controlada a dipòsit autoritzat inclòs el cànon sobre la deposició controlada dels residus de la construcció, segons la LLEI 8/2008, de residus barrejats inerts amb una densitat 1,0 t/m3, procedents de construcció o demolició, amb codi 170107 segons la Llista Europea de Residus (ORDEN MAM/304/2002)

Num.	Text	Tipus	[C]	[D]	[E]	[F]	TOTAL	Fórmula
1	ENDERROCS							
2	Enderroc GALERIA		0,600	70,000	1,500	2,000	126,000	C#*D#*E#*F#

TOTAL AMIDAMENT **126,000**

Obra 01 PRESSUPOST PR-BRNHUS
Capítol 11 SEGURETAT I SALUT
Títol 3 01 EQUIPS PROTECCIÓ INDIVIDUAL

NUM. CODI UA DESCRIPCIÓ

1 H1411111 u Casc de seguretat per a ús normal, contra cops, de polietilè amb un pes màxim de 400 g, homologat segons UNE-EN 812

Num.	Text	Tipus	[C]	[D]	[E]	[F]	TOTAL	Fórmula
1		C	Unitats	Longitud	Ample	Alçada		
2			30,000				30,000	C#*D#*E#*F#

AMIDAMENTS

TOTAL AMIDAMENT **30,000**

2 H1424340 u Ulleres de seguretat hermètiques per a esmerillar, amb muntura de cassoleta de policarbonat amb respiradors i recolzament nasal, adaptables amb cinta elàstica, amb visors circulars de 50 mm de D roscats a la muntura, homologades segons UNE-EN 167 i UNE-EN 168

Num.	Text	Tipus	[C]	[D]	[E]	[F]	TOTAL	Fórmula
1		C	Unitats	Longitud	Ample	Alçada		
2			5,000				5,000	C#*D#*E#*F#

TOTAL AMIDAMENT **5,000**

3 H1421110 u Ulleres de seguretat antiimpactes estàndard, amb muntura universal, amb visor transparent i tractament contra l'entelament, homologades segons UNE-EN 167 i UNE-EN 168

Num.	Text	Tipus	[C]	[D]	[E]	[F]	TOTAL	Fórmula
1		C	Unitats	Longitud	Ample	Alçada		
2			10,000				10,000	C#*D#*E#*F#

TOTAL AMIDAMENT **10,000**

4 H142CD70 u Pantalla facial per a protecció de riscs mecànics, amb visor de malla de reixeta metàl·lica, per acoblar al casc amb arnès abatible, homologada segons UNE-EN 1731

Num.	Text	Tipus	[C]	[D]	[E]	[F]	TOTAL	Fórmula
1		C	Unitats	Longitud	Ample	Alçada		
2			15,000				15,000	C#*D#*E#*F#

TOTAL AMIDAMENT **15,000**

5 H1432012 u Protector auditiu d'auricular, acoblat al cap amb arnès i orelleres antisoroll, homologat segons UNE-EN 352-1 i UNE-EN 458

Num.	Text	Tipus	[C]	[D]	[E]	[F]	TOTAL	Fórmula
1		C	Unitats	Longitud	Ample	Alçada		
2			30,000				30,000	C#*D#*E#*F#

TOTAL AMIDAMENT **30,000**

6 H1445003 u Mascareta de protecció respiratòria, homologada segons UNE-EN 140

Num.	Text	Tipus	[C]	[D]	[E]	[F]	TOTAL	Fórmula
1		C	Unitats	Longitud	Ample	Alçada		
2			15,000				15,000	C#*D#*E#*F#

TOTAL AMIDAMENT **15,000**

7 H1447005 u Màscara de protecció respiratòria, homologada segons UNE-EN 136

Num.	Text	Tipus	[C]	[D]	[E]	[F]	TOTAL	Fórmula
1		C	Unitats	Longitud	Ample	Alçada		
2			30,000				30,000	C#*D#*E#*F#

TOTAL AMIDAMENT **30,000**

8 H144D205 u Filtre contra partícules, identificat amb banda de color blanc, homologat segons UNE-EN 143 i UNE-EN 12083/AC

AMIDAMENTS

Num.	Text	Tipus	[C]	[D]	[E]	[F]	TOTAL	Fórmula
1		C	Unitats	Longitud	Ample	Alçada		
2			60,000				60,000	C#*D#*E#*F#

TOTAL AMIDAMENT **60,000**

9 H144E406 u Filtre mixte contra gasos i partícules, homologat segons UNE-EN 14387 i UNE-EN 12083/AC

Num.	Text	Tipus	[C]	[D]	[E]	[F]	TOTAL	Fórmula
1		C	Unitats	Longitud	Ample	Alçada		
2			30,000				30,000	C#*D#*E#*F#

TOTAL AMIDAMENT **30,000**

10 H145E003 u Parella de guants contra agents químics i microorganismes, homologats segons UNE-EN 374 - 1

Num.	Text	Tipus	[C]	[D]	[E]	[F]	TOTAL	Fórmula
1			60,000				60,000	C#*D#*E#*F#

TOTAL AMIDAMENT **60,000**

11 H1474600 u Cinturó antivibració, ajustable i de teixit transpirable

Num.	Text	Tipus	[C]	[D]	[E]	[F]	TOTAL	Fórmula
1		C	Unitats	Longitud	Ample	Alçada		
2			8,000				8,000	C#*D#*E#*F#

TOTAL AMIDAMENT **8,000**

12 H147K602 u Sistema de subjecció en posició de treball i prevenció de pèrdua d'equilibri, compost d'una banda de cintura, sivella, recolzament dorsal, elements d'enganxament, connector, element d'amarrament del sistema d'ajust de longitud, homologat segons UNE-EN 358, UNE-EN 362, UNE-EN 354 i UNE-EN 364/AC

Num.	Text	Tipus	[C]	[D]	[E]	[F]	TOTAL	Fórmula
1		C	Unitats	Longitud	Ample	Alçada		
2			8,000				8,000	C#*D#*E#*F#

TOTAL AMIDAMENT **8,000**

Obra 01 PRESSUPOST PR-BRNHUS
Capítol 11 SEGURETAT I SALUT
Títol 3 02 SISTEMES DE PROTECCIÓ COL·LECTIVA

NUM.	CODI	UA	DESCRIPCIÓ
1	H151A1K1	m2	Protecció col·lectiva horitzontal d'obertures amb xarxa per a proteccions superficials contra caigudes, de fil trenat de poliamida no regenerada, de tenacitat alta, de 4 mm, 80x80 mm de pas de malla, corda perimetral de poliamida de 12 mm nuada a la xarxa, fixada amb fleix i tacs d'expansió i amb el desmuntatge inclòs

Num.	Text	Tipus	[C]	[D]	[E]	[F]	TOTAL	Fórmula
1	Xarxa Forat		85,270				85,270	C#*D#*E#*F#

TOTAL AMIDAMENT **85,270**

2 H1523251 m Barana de protecció en el perímetre del sostre, d'alçària 1 m amb travesser superior i intermedi de tub metàl·lic de 2,3´´, sòcol de post de fusta, fixada amb suports de muntant metàl·lic amb platina per a fixar mecanicament al sostre i amb el desmuntatge inclòs

AMIDAMENTS

Data: 28/08/24 Pàg.: 97

Num.	Text	Tipus	[C]	[D]	[E]	[F]	TOTAL	Fórmula
1	Pl. Coberta		2,000	18,040			36,080	C#*D#*E#*F#
2			2,000	18,110			36,220	C#*D#*E#*F#

TOTAL AMIDAMENT 72,300

3 H1522111 m

Barana de protecció en el perímetre de la coronació d'excavacions, d'alçària 1 m, amb travesser superior, travesser intermedi i muntants de tub metàl·lic de 2,3´´, sòcol de post de fusta, ancorada al terreny clavant els muntants i amb el desmuntatge inclòs

Num.	Text	Tipus	[C]	[D]	[E]	[F]	TOTAL	Fórmula
1	Zonas Talús		1,000	50,000			50,000	C#*D#*E#*F#

TOTAL AMIDAMENT 50,000

4 H1512007 m

Protecció col·lectiva vertical del perímetre de les façanes contra caigudes de persones u objectes, amb suport metàl·lic tipus mènsula, de llargària 2,5 m, barra porta xarxes horitzontal, serjant d'ancoratge al sostre, xarxa de seguretat horitzontal i amb el desmuntatge inclòs

Num.	Text	Tipus	[C]	[D]	[E]	[F]	TOTAL	Fórmula
1	Perimetral Fase Estructura		1,000	82,160			82,160	C#*D#*E#*F#

TOTAL AMIDAMENT 82,160

5 H1534001 u

Peça de plàstic en forma de bolet, de color vermell, per a protecció dels extrems de les armadures per a qualsevol diàmetre, amb desmuntatge inclòs

Num.	Text	Tipus	[C]	[D]	[E]	[F]	TOTAL	Fórmula
2			400,000				400,000	C#*D#*E#*F#

TOTAL AMIDAMENT 400,000

6 H153A9F1 u

Topall per a descàrrega de camions en excavacions, de 4 m d'amplada amb tauló de fusta i perfils IPN 100 clavat al terreny i amb el desmuntatge inclòs

Num.	Text	Tipus	[C]	[D]	[E]	[F]	TOTAL	Fórmula
1			4,000				4,000	C#*D#*E#*F#

TOTAL AMIDAMENT 4,000

7 HBBAA007 u

Senyal de prohibició, normalitzada amb pictograma negre sobre fons blanc, de forma circular amb cantells i banda transversal descendent d'esquerra a dreta a 45°, en color vermell, diàmetre 10 cm, amb cartell explicatiu rectangular, per ser vista fins 3 m, fixada i amb el desmuntatge inclòs

Num.	Text	Tipus	[C]	[D]	[E]	[F]	TOTAL	Fórmula
1			3,000				3,000	C#*D#*E#*F#

TOTAL AMIDAMENT 3,000

8 HBBAB115 u

Senyal d'obligació, normalitzada amb pictograma blanc sobre fons blau, de forma circular amb cantells en color blanc, diàmetre 29 cm, amb cartell explicatiu rectangular, per ser vista fins 12 m, fixada i amb el desmuntatge inclòs

Num.	Text	Tipus	[C]	[D]	[E]	[F]	TOTAL	Fórmula
1			3,000				3,000	C#*D#*E#*F#

AMIDAMENTS

Data: 28/08/24 Pàg.: 98

TOTAL AMIDAMENT 3,000

9 HBBAC005 u

Senyal indicativa de la ubicació d'equips d'extinció d'incendis, normalitzada amb pictograma blanc sobre fons vermell, de forma rectangular o quadrada, costat major 29 cm, per ser vista fins 12 m de distància, fixada i amb el desmuntatge inclòs

Num.	Text	Tipus	[C]	[D]	[E]	[F]	TOTAL	Fórmula
1			6,000				6,000	C#*D#*E#*F#

TOTAL AMIDAMENT 6,000

10 HBBAE001 u

Rètol adhesiu (MIE-RAT.10) de maniobra per a quadre o pupitre de control elèctric, adherit

Num.	Text	Tipus	[C]	[D]	[E]	[F]	TOTAL	Fórmula
1			2,000				2,000	C#*D#*E#*F#

TOTAL AMIDAMENT 2,000

11 HBBAF007 u

Senyal d'advertència, normalitzada amb pictograma negre sobre fons groc, de forma triangular amb el cantell negre, costat major 10 cm, amb cartell explicatiu rectangular, per ser vista fins 3 m de distància, fixada i amb el desmuntatge inclòs

Num.	Text	Tipus	[C]	[D]	[E]	[F]	TOTAL	Fórmula
1			5,000				5,000	C#*D#*E#*F#

TOTAL AMIDAMENT 5,000

12 HM31161J u

Extintor de pols seca, de 6 kg de càrrega, amb pressió incorporada, pintat, amb suport a la paret i amb el desmuntatge inclòs

Num.	Text	Tipus	[C]	[D]	[E]	[F]	TOTAL	Fórmula
1			6,000				6,000	C#*D#*E#*F#

TOTAL AMIDAMENT 6,000

Obra 01 PRESSUPOST PR-BRNHUS
Capítol 11 SEGURETAT I SALUT
Titol 3 03 IMPLANTACIÓ PROVISIONAL DEL PERSONAL D'OBRA

NUM.	CODI	UA	DESCRIPCIÓ

1 H6452131 m

Tanca d'alçària 2 m, de planxa nervada d'acer galvanitzat, pals de tub d'acer galvanitzat col·locats cada 3 m sobre daus de formigó i amb el desmuntatge inclòs

Num.	Text	Tipus	[C]	[D]	[E]	[F]	TOTAL	Fórmula
1	Tanca perimetral exterior		1,000	215,000			215,000	C#*D#*E#*F#

TOTAL AMIDAMENT 215,000

2 H64Z1111 u

Porta de planxa preformada d'acer galvanitzat d'1 fulla batent d'1 m de llum de pas i 2 m d'alçària, bastiment de tub d'acer galvanitzat, per a tanca de planxa metàl·lica i per a 2 usos, per a seguretat i salut i amb el desmuntatge inclòs

Num.	Text	Tipus	[C]	[D]	[E]	[F]	TOTAL	Fórmula
1			1,000				1,000	C#*D#*E#*F#

AMIDAMENTS

TOTAL AMIDAMENT **1,000**

3 H64Z1511 u Porta de planxa preformada d'acer galvanitzat de 2 fulla batent de 5 m de llum de pas i 2 m d'alçària, bastiment de tub d'acer galvanitzat, per a tanca de planxa metàl·lica i per a 2 usos, per a seguretat i salut i amb el desmuntatge inclòs

Num.	Text	Tipus	[C]	[D]	[E]	[F]	TOTAL	Fórmula
1			1,000				1,000	C#*D#*E#*F#

TOTAL AMIDAMENT **1,000**

4 HBC1JF01 u Llumenera amb làmpada fixa color ambre i amb el desmuntatge inclòs

Num.	Text	Tipus	[C]	[D]	[E]	[F]	TOTAL	Fórmula
1			12,000				12,000	C#*D#*E#*F#

TOTAL AMIDAMENT **12,000**

5 HQU1B150 mes Lloguer de mòdul prefabricat per a equipament sanitaris a obra de 3,7x2,4 m amb tancaments formats per placa de dues planxes d'acer prelacat i aïllament interior de 40mm de gruix i paviment format per tauler aglomarat hidròfug amb acabat de PVC sobre xapa galvanitzada i llana mineral de vidre, instal·lació elèctrica 1 punt de llum, interruptor, endolls i protecció diferencial, i equipat amb 2 inodors, 2 dutxes, lavabo col·lectiu amb 2 aixetes i termos elèctric 50 litres

Num.	Text	Tipus	[C]	[D]	[E]	[F]	TOTAL	Fórmula
1			11,000				11,000	C#*D#*E#*F#

TOTAL AMIDAMENT **11,000**

6 HQU1D190 mes Lloguer de mòdul prefabricat per equipament de vestidors a obra de 8x2,4 m amb tancaments formats per placa de dues planxes d'acer prelacat i aïllament interior de 40mm de gruix i paviment format per tauler aglomarat hidròfug amb acabat de PVC sobre xapa galvanitzada i llana mineral de vidre, instal·lació elèctrica 2 punts de llum, interruptor, endolls i protecció diferencial

Num.	Text	Tipus	[C]	[D]	[E]	[F]	TOTAL	Fórmula
1			11,000				11,000	C#*D#*E#*F#

TOTAL AMIDAMENT **11,000**

7 HQU1E170 mes Lloguer de mòdul prefabricat per a equipament de menjador a obra de 6x2,4 m amb tancaments formats per placa de dues planxes d'acer prelacat i aïllament interior de 40mm de gruix i paviment format per tauler aglomarat hidròfug amb acabat de PVC sobre xapa galvanitzada i llana mineral de vidre, instal·lació elèctrica 1 punt de llum, interruptor, endolls i protecció diferencial, i equipat amb aigüera d'1 pica amb aixeta i taulell

Num.	Text	Tipus	[C]	[D]	[E]	[F]	TOTAL	Fórmula
1			11,000				11,000	C#*D#*E#*F#

TOTAL AMIDAMENT **11,000**

8 HQU22301 u Armari metàl·lic individual de doble compartiment interior, de 0.4x0.5x1,8 m, col·locat i amb el desmuntatge inclòs

Num.	Text	Tipus	[C]	[D]	[E]	[F]	TOTAL	Fórmula
1			12,000				12,000	C#*D#*E#*F#

TOTAL AMIDAMENT **12,000**

9 HQU25701 u Banc de fusta, de 3,5 m de llargària i 0,4 m d'amplària, amb capacitat per a 5 persones, col·locat i amb el desmuntatge inclòs

AMIDAMENTS

Num.	Text	Tipus	[C]	[D]	[E]	[F]	TOTAL	Fórmula
1			3,000				3,000	C#*D#*E#*F#

TOTAL AMIDAMENT **3,000**

10 HQU27902 u Taula de fusta amb tauler de melamina, de 3,5 m de llargària i 0,8 m d'amplària, amb capacitat per a 10 persones, col·locada i amb el desmuntatge inclòs

Num.	Text	Tipus	[C]	[D]	[E]	[F]	TOTAL	Fórmula
1			2,000				2,000	C#*D#*E#*F#

TOTAL AMIDAMENT **2,000**

11 HQU2AF02 u Nevera elèctrica, de 100 l de capacitat, col·locada i amb el desmuntatge inclòs

Num.	Text	Tipus	[C]	[D]	[E]	[F]	TOTAL	Fórmula
1			2,000				2,000	C#*D#*E#*F#

TOTAL AMIDAMENT **2,000**

12 HQU2D102 u Planxa elèctrica per a escalfar menjars, de 60x45 cm, col·locada i amb el desmuntatge inclòs

Num.	Text	Tipus	[C]	[D]	[E]	[F]	TOTAL	Fórmula
1			2,000				2,000	C#*D#*E#*F#

TOTAL AMIDAMENT **2,000**

13 HQU2E001 u Forn microones per a escalfar menjars, col·locat i amb el desmuntatge inclòs

Num.	Text	Tipus	[C]	[D]	[E]	[F]	TOTAL	Fórmula
1			2,000				2,000	C#*D#*E#*F#

TOTAL AMIDAMENT **2,000**

14 HQU2GF01 u Recipient per a recollida d'escombraries, de 100 l de capacitat, col·locat i amb el desmuntatge inclòs

Num.	Text	Tipus	[C]	[D]	[E]	[F]	TOTAL	Fórmula
1			2,000				2,000	C#*D#*E#*F#

TOTAL AMIDAMENT **2,000**

15 HQU2P001 u Penja-robes per a dutxa, col·locat i amb el desmuntatge inclòs

Num.	Text	Tipus	[C]	[D]	[E]	[F]	TOTAL	Fórmula
1			8,000				8,000	C#*D#*E#*F#

TOTAL AMIDAMENT **8,000**

QUADRE DE PREUS NÚMERO 1

Data: 28/08/24 Pàg.: 1

NÚMERO	CODI	UA	DESCRIPCIÓ	PREU
P-1	1512JCB1	m2	CB1 Coberta de panells prefabricats de poliestirè extruit i taulell superior de fibro-ciment tipus THERMOCHIP TFbc (200mm+12,5mm). El panell es fixa mecànicament sobre taulells estructurals de fusta tricapa d'avet de 18mm. Sobre el panells capa de pendents de llistons de fusta i panells OSB, làmina impermeable i llit de graves. (CENT VUITANTA-QUATRE EUROS AMB SETANTA-SET CÈNTIMS)	184,77 €
P-2	1613224X	m	Tancament format un 50% per gelosia ceràmica calada i 50% mur de bloc de 15cm d'obra de fàbrica, de paret de 15 cm de gruix de bloc ceràmic d'argila alleugerida de 300x190x140 mm, col·locat amb morter de ciment, amb armadura d'acer prefabricada en gelosia per a parets d'obra de fàbrica amb recobriment epoxi, col·locades cada quatre junts horitzontals. C1+J1 segons CTE/DB-HS 2006 Gelosia de peça ceràmica de mides aprox. 190x190x70 mm formant triangles, col·locada amb morter mixt 1:2:10. Tipus model Montgrí Terracota- Arena 14 de ceràmiques Ferres o equivalent. Els triangles de la peça aconsegueixen, mitjançant la repetició, una gelosia amb un joc de diagonals entrecreuades. Medidas: 19 x 19 x 7 cm, Unidades/ m2 : 28 S'haurà de replantejar la col·locació de les gelosies a partir d'una retícula de dimensions màximes de 320x320 cm. Entre mòduls de gelosies cal establir una junta de dilatació de ciment Portland cada 2,4m, amb connexió a suport mitjançant rodó armat. (CENT TRENTA-VUIT EUROS AMB QUATRE CÈNTIMS)	138,04 €
P-3	1A12DFE1	ut	ref.FE-1 273x280cm 1 BAT+1 FIX Lat.esqu.+1FIX Sup.+1FIX Lat.dret Suministre i col·locació de tancament exterior practicable de fusta de melis envernissada per a un buit d'obra aproximat de 273x280cm, format per: 1 porta d'una fulla batent de mides 90x210cm + 1 fulla fixe lateral esquerre de mides 45x210, 1 fulla fixe superior de mides 132x70cm i 1 fulla lateral al costat dret del conjunt de mides 132x280cm, tot el conjunt amb una classificació mínima 3 8A C4 segons normes, bastiment de base de fusta, vidre aïllant de 2 llunes incolores i cambra d'aire 4+4/16gas Argó/4+4 BE. Inclou clau i pany de seguretat. (DOS MIL TRES-CENTS TRENTA-NOU EUROS AMB TRENTA-CINC CÈNTIMS)	2.339,35 €
P-4	1A12DFE2	ut	ref.FE-2.1 410x280cm(1 BAT+1FIX Sup.+1FIX Lat.esqu.+3fixes fusta) Suministre i col·locació de tancament exterior practicable de fusta de melis envernissada per un buit d'obra aproximat de 410x280cm, format per: 1 porta d'una fulla batent de mides 100x210cm + 1 fulla fixe superior de mides 108x70 + 1 fulla lateral dreta de mides 190x280cm i tres fulles fixes de fusta de mides 1 de 22x280cm i 2 de 40x280cm, tot el conjunt amb una classificació mínima 3 8A C4 segons normes, bastiment de base de fusta, vidre aïllant de 2 llunes incolores i cambra d'aire 4+4/16gas Argó/4+4 BE. Inclou clau i pany de seguretat. (TRES MIL TRENTA-DOS EUROS AMB SET CÈNTIMS)	3.032,07 €
P-5	1A12DFE3	ut	Ref.FE-3 131x285cm 1 BAT+1 FIX Later.+1FIX Inf. Suministre i col·locació de tancament exterior practicable de fusta de melis envernissada per a un buit d'obra aproximat de 131x285cm, format per: 1 fulla batent de mides 85x185cm + 1 fulla fixe Laterall de mides 36x185cm i 1 fulla fixe inferior de mides 131x92cm, tot el conjunt amb una classificació mínima 3 8A C4 segons normes, bastiment de base de fusta, vidre aïllant de 2 llunes incolores i cambra d'aire 4+4/16gas Argó/4+4 BE. Finestra model Maxlight 92 o equivalent. Amb unes prestacions de: CLASSE 4 permeabilitat a l'aire UNE-EN 12207, CLASSE 9A estanquitat a l'aigua UNE-EN 12208, CLASSE C5 resistència al vent UNE-EN 12210	1.390,67 €

QUADRE DE PREUS NÚMERO 1

Data: 28/08/24 Pàg.: 2

NÚMERO	CODI	UA	DESCRIPCIÓ	PREU
			CLASSE 3 durabilitat UNE-EN 12400 Rw = 51dB (-1,-4) Aïllament acústic, UNE-EN ISO 140-3 Uw = 0,5 w/m2.oK Aïllament tèrmic, UNE-EN ISO 12567-1 (MIL TRES-CENTS NORANTA EUROS AMB SEIXANTA-SET CÈNTIMS)	
P-6	1A12DFE5	ut	ref.FE-5 273x285cm 2 BAT+1 FIX intermig.+1FIX Inf. Suministre i col·locació de tancament exterior practicable de fusta de melis envernissada per a un buit d'obra aproximat de 273x285cm, format per: dues fulles batents de mides 85x185cm + 1 fulla fixe intermitja de mides 95x185 i 1 fulla fixe inferior de mides 273x92cm, tot el conjunt amb una classificació mínima 3 8A C4 segons normes, bastiment de base de fusta, vidre aïllant de 2 llunes incolores i cambra d'aire 4+4/16gas Argó/4+4 BE. Finestra model Maxlight 92 o equivalent. Amb unes prestacions de: CLASSE 4 permeabilitat a l'aire UNE-EN 12207, CLASSE 9A estanquitat a l'aigua UNE-EN 12208, CLASSE C5 resistència al vent UNE-EN 12210 CLASSE 3 durabilitat UNE-EN 12400 Rw = 51dB (-1,-4) Aïllament acústic, UNE-EN ISO 140-3 Uw = 0,5 w/m2.oK Aïllament tèrmic, UNE-EN ISO 12567-1 (DOS MIL SET-CENTS TRENTA-DOS EUROS AMB VUITANTA-NOU CÈNTIMS)	2.732,89 €
P-7	1A12FE22	ut	ref.FE-2.2 161x280cm (1FIX+1banc) Suministre i col·locació de tancament exterior practicable de fusta de melis envernissada per un buit d'obra aproximat de 161x280cm, formats per: 1 fulla fixe de vidre de mides 161x280cm i un tauler de fusta de mides 40x151 per a formació de banc situat a 45cm del terra , tot el conjunt amb una classificació mínima 3 8A C4 segons normes, bastiment de base de fusta, vidre aïllant de 2 llunes incolores i cambra d'aire 4+4/16gas Argó/4+4 BE. (MIL DOS-CENTS DISSET EUROS AMB TRENTA-UN CÈNTIMS)	1.217,31 €
P-8	1A21JFI1	m2	Ref. FI1'. 1BAT+1FIX Sup. Fusteria interior acabat envernissat, formada per porta acústica de fulla batent de fusta de 40 mm de gruix de mides 80x210cm i un fixe superior de vidre 10+10 de mides 97,6x70, per a un buit d'obra de 97,6x280 cm, amb bastiment de paredó per a porta, de fulles batents i tapajunts de fusta. Inclou ferratges, tapajunts, acabat envernissat i tots els materials i mitjans auxiliars per deixar la porta totalment acabada segons planols de detall i/o indicacions de la DF (CINC-CENTS NORANTA-SET EUROS)	597,00 €
P-9	1A21JFI2	m2	Ref. FI2. 1BAT Fusteria interior acabat pintat, formada per porta de fulla batent de fusta de 40 mm de gruix de mides 80x210cm, amb bastiment de paredó per a porta, de fulles batents i tapajunts de fusta. Inclou ferratges, tapajunts, acabat pintat i tots els materials i mitjans auxiliars per deixar la porta totalment acabada segons planols de detall i/o indicacions de la DF (DOS-CENTS UN EUROS AMB QUINZE CÈNTIMS)	201,15 €
P-10	1A21JJ01	m2	Ref. FI1. 1BAT+1FIX Sup. Fusteria interior acabat envernissat, formada per porta de fulla batent de fusta de 40 mm de gruix de mides 80x210cm i un fixe superior de vidre de mides 97,6x70, per a un buit d'obra de 97,6x280 cm, amb bastiment de paredó per a porta, de fulles batents i tapajunts de fusta. Inclou ferratges, tapajunts, acabat envernissat i tots els materials i mitjans auxiliars per deixar la porta totalment acabada segons planols de detall i/o indicacions de la DF	282,06 €

QUADRE DE PREUS NÚMERO 1

Data: 28/08/24 Pàg.: 3

NÚMERO	CODI	UA	DESCRIPCIÓ	PREU	
			(DOS-CENTS VUITANTA-DOS EUROS AMB SIS CÈNTIMS)		
P-11	1A21JJ02	m2	Ref. FI3, FI4, FI5, FI6. Fusteria corredissa interior acabat envernissat , amb porta de fulla corredissa de fusta acabat envernissat de 40 mm de gruix,encastada amb guia, amb estructura interior d'alumini i taulell de DM xapat de fusta de 6mm a cada costat, per a diferents mides de porta, amb bastiment de paredó per a porta, de fulles corredisses i tapajunts de fusta. Inclou guia tipus klein, tapajunts, acabat envernissat i tots els materials i mitjans auxiliars per deixar la porta totalment acabada segons planols de detall i/o indicacions de la DF (TRES-CENTS SET EUROS AMB TRETZE CÈNTIMS)	307,13	€
P-12	E21DJJKO	m	Enderroc de mina/galeria existent d'obra ceràmica, 90x170 cm, amb solera de formigó de 15 cm de gruix, amb compressor i càrrega mecànica de runa sobre camió o contenidor (SETANTA-SIS EUROS AMB VUITANTA-CINC CÈNTIMS)	76,85	€
P-13	E21R11A5	u	Tala controlada directa d'arbre de 6 a 10 m d'alçària, arrencant la soca, aplec de la brossa generada i càrrega sobre camió grua amb pinça, i transport de la mateixa a planta de compostatge (no més lluny de 20 km) (CENT NORANTA-CINC EUROS AMB TRES CÈNTIMS)	195,03	€
P-14	E22113C2	m2	Neteja i esbrossada del terreny realitzada amb retroexcavadora i càrrega mecànica sobre camió. (DOS EUROS AMB VINT-I-TRES CÈNTIMS)	2,23	€
P-15	E2213422	m3	Excavació per a rebaix en terreny compacte (SPT 20-50), realitzada amb pala excavadora i càrrega directa sobre camió (QUATRE EUROS AMB DEU CÈNTIMS)	4,10	€
P-16	E222142A	m3	Excavació de rasa i pou de fins a 2 m de fondària, en terreny compacte (SPT 20-50), realitzada amb retroexcavadora i càrrega mecànica sobre camió (VUIT EUROS AMB SETZE CÈNTIMS)	8,16	€
P-17	E222342A	m3	Excavació de rasa i pou de més de 4 m de fondària, en terreny compacte (SPT 20-50), realitzada amb pala excavadora amb bivalva batilon i càrrega mecànica sobre camió (DEU EUROS AMB TRES CÈNTIMS)	10,03	€
P-18	E225177F	m3	Terraplenat i piconatge mecànics amb terres adequades, en tongades de fins a 25 cm, amb una compactació del 95% del PM (QUATRE EUROS AMB CINC CÈNTIMS)	4,05	€
P-19	E2255J70	m3	Reblert de rasa o pou amb graves per a drenatge de pedra calcària, en tongades de 25 cm com a màxim (CINQUANTA-UN EUROS AMB TRENTA-UN CÈNTIMS)	51,31	€
P-20	E225T00F	m2	Repàs i piconatge de caixa de paviment, amb una compactació del 95% del PM (UN EUROS AMB SEIXANTA-VUIT CÈNTIMS)	1,68	€
P-21	E2412033	m3	Transport de terres per a reutilitzar en obra, amb camió de 7 t i temps d'espera per a la càrrega amb mitjans mecànics, amb un recorregut de fins a 2 km (DOS EUROS AMB VINT-I-CINC CÈNTIMS)	2,25	€
P-22	E2A15000	m3	Subministrament de terra adequada d'aportació (SIS EUROS AMB CINQUANTA-QUATRE CÈNTIMS)	6,54	€

QUADRE DE PREUS NÚMERO 1

Data: 28/08/24 Pàg.: 4

NÚMERO	CODI	UA	DESCRIPCIÓ	PREU	
P-23	E2R24200	m3	Classificació a peu d'obra de residus de construcció o demolició en fraccions segons REAL DECRETO 105/2008, amb mitjans manuals (VINT-I-CINC EUROS AMB SET CÈNTIMS)	25,07	€
P-24	E2R45067	m3	Càrrega amb mitjans mecànics i transport de terres a instal·lació autoritzada de gestió de residus, amb camió de 12 t, amb un recorregut de més de 5 i fins a 10 km (SIS EUROS AMB SEIXANTA-TRES CÈNTIMS)	6,63	€
P-25	E2R64267	m3	Càrrega amb mitjans mecànics i transport de residus inerts o no especials a instal·lació autoritzada de gestió de residus, amb camió per a transport de 12 t, amb un recorregut de més de 5 i fins a 10 km (SET EUROS AMB SETANTA-CINC CÈNTIMS)	7,75	€
P-26	E2RA63G0	m3	Deposició controlada a centre de reciclatge de residus barrejats inerts amb una densitat 1,0 t/m3, procedents de construcció o demolició, amb codi 170107 segons la Llista Europea de Residus (ORDEN MAM/304/2002) (VINT-I-TRES EUROS AMB DEU CÈNTIMS)	23,10	€
P-27	E2RA6580	m3	Deposició controlada a centre de reciclatge de residus barrejats no perillosos amb una densitat 0,17 t/m3, procedents de construcció o demolició, amb codi 170904 segons la Llista Europea de Residus (ORDEN MAM/304/2002) (DISSET EUROS AMB VUITANTA-CINC CÈNTIMS)	17,85	€
P-28	E2RA6890	m3	Deposició controlada a centre de reciclatge de residus de fusta no perillosos amb una densitat 0,19 t/m3, procedents de construcció o demolició, amb codi 170201 segons la Llista Europea de Residus (ORDEN MAM/304/2002) (TRETZE EUROS AMB NORANTA-SET CÈNTIMS)	13,97	€
P-29	E2RA6960	m3	Deposició controlada a centre de reciclatge de residus de paper i cartró no perillosos amb una densitat 0,04 t/m3, procedents de construcció o demolició, amb codi 150101 segons la Llista Europea de Residus (ORDEN MAM/304/2002) (ZERO EUROS)	0,00	€
P-30	E2RA73G1	m3	Deposició controlada a dipòsit autoritzat inclòs el cànon sobre la deposició controlada dels residus de la construcció, segons la LLEI 8/2008, de residus barrejats inerts amb una densitat 1,0 t/m3, procedents de construcció o demolició, amb codi 170107 segons la Llista Europea de Residus (ORDEN MAM/304/2002) (VINT-I-QUATRE EUROS AMB QUINZE CÈNTIMS)	24,15	€
P-31	E2RA7LP0	m3	Deposició controlada a dipòsit autoritzat de residus de terra inerts amb una densitat 1,6 t/m3, procedents d'excavació, amb codi 170504 segons la Llista Europea de Residus (ORDEN MAM/304/2002) (QUATRE EUROS AMB SETANTA-TRES CÈNTIMS)	4,73	€
P-32	E2RA8E00	kg	Deposició controlada a centre de selecció i transferència de residus barrejats perillosos, procedents de construcció o demolició, amb codi 170903* segons la Llista Europea de Residus (ORDEN MAM/304/2002) (ZERO EUROS AMB TRENTA-DOS CÈNTIMS)	0,32	€
P-33	E312OS02	m3	Formigonament de rases i pous, amb formigó en massa HM - 20 / B / 40 / X0 amb una quantitat de ciment de 200 kg/m3 i relació aigua ciment =< 0.6, abocat amb bomba (CENT DEU EUROS AMB TRENTA-UN CÈNTIMS)	110,31	€
P-34	E312OS03	m3	Formigonament de rases i pous, amb formigó per armar amb additiu hidròfug HA - 30 / F / 20 / XC2 amb una quantitat de ciment de 300 kg/m3 i relació aigua ciment =< 0.6, abocat des de camió (CENT UN EUROS AMB VUITANTA-QUATRE CÈNTIMS)	101,84	€

QUADRE DE PREUS NÚMERO 1

Data: 28/08/24 Pàg.: 5

NÚMERO	CODI	UA	DESCRIPCIÓ	PREU	
P-35	E31B3000	kg	Armadura de rases i pous AP500 S d'acer en barres corrugades B500S de límit elàstic >= 500 N/mm2 (UN EUROS AMB VUITANTA-QUATRE CÈNTIMS)	1,84	€
P-36	E31DD100	m2	Encofrat amb tauler de fusta per a rases i pous de fonaments (VINT-I-NOU EUROS AMB NORANTA-VUIT CÈNTIMS)	29,98	€
P-37	E322OS04	m3	Formigonament de murs de contenció (CE, EHE), de 3 m d'alçària com a màxim, amb formigó per armar amb additiu hidròfug HA - 25 / B / 20 / XC2 amb una quantitat de ciment de 275 kg/m3 i relació aigua ciment =< 0.6 i abocat amb bomba (CENT VINT-I-UN EUROS AMB DOTZE CÈNTIMS)	121,12	€
P-38	E32B300P	kg	Armadura per a murs de contenció AP500 S, d'una alçària màxima de 3 m, d'acer en barres corrugades B500S de límit elàstic >= 500 N/mm2 (UN EUROS AMB NORANTA-SIS CÈNTIMS)	1,96	€
P-39	E32DCA03	m2	Muntatge i desmuntatge d'una cara d'encofrat amb tauló de fusta, per a murs de contenció de base rectilínia encofrats a dues cares, d'una alçària <= 3 m (VINT-I-SIS EUROS AMB SEIXANTA-NOU CÈNTIMS)	26,69	€
P-40	E3Z112T1	m2	Capa de neteja i anivellament de 10 cm de gruix de formigó HL-150/B/20 de consistència tova i grandària màxima del granulat 20 mm, abocat des de camió (DOTZE EUROS AMB VUITANTA-VUIT CÈNTIMS)	12,88	€
P-41	E431A240	m3	Pilar de fusta d'avet C24 a tall de serra, de 14x14 a 20x20 cm de secció i llargària fins a 4 m, treballada al taller i amb tractament insecticida-fungicida amb un nivell de penetració NP 1 (UNE-EN 351-1), muntat sobre suports (NOU-CENTS NOU EUROS AMB SETANTA-NOU CÈNTIMS)	909,79	€
P-42	E433A242	m3	Biga de fusta d'avet C24 acabat a tall de serra, de 10x20 a 14x24 cm de secció i llargària fins a 5 m, treballada al taller i amb tractament insecticida-fungicida amb un nivell de penetració NP1 (UNE-EN 351-1), col·locada a l'obra sobre suports de fusta o acer (VUIT-CENTS TRENTA-QUATRE EUROS AMB VINT-I-UN CÈNTIMS)	834,21	€
P-43	E435A242	m3	Bigueta de fusta d'avet C24 acabat a tall de serra, de 7x14 a 9x18 cm de secció i llargària de fins a 5 m, treballada al taller i amb tractament insecticida-fungicida amb un nivell de penetració NP 1 (UNE-EN 351-1), col·locada sobre suports de fusta o acer (NOU-CENTS NORANTA-QUATRE EUROS AMB NOU CÈNTIMS)	994,09	€
P-44	E43BA240	m3	Cabiró de fusta d'avet C24 acabat a tall de serra, de 3,5x3,5 a 7x7 cm de secció i llargària fins a 5 m, treballada al taller i amb tractament insecticida-fungicida amb un nivell de penetració NP1 (UNE-EN 351-1) , col·locat clavat (DOS MIL CENT TRENTA-SIS EUROS AMB SETANTA-DOS CÈNTIMS)	2.136,72	€
P-45	E43GA112	m3	Biga de fusta laminada GL24h, amb gruix de laminat 33/45 mm, de secció constant, de 20x100 cm de secció, com a màxim, i llargària fins a 15 m, treballada al taller i amb tractament insecticida-fungicida amb un nivell de penetració NP 1, muntada sobre suports (MIL VUIT-CENTS SETANTA-CINC EUROS AMB SIS CÈNTIMS)	1.875,06	€
P-46	E43Z5326	kg	Elements d'unió i recolzament per estructures de fusta, d'acer S275JR, galvanitzat en perfils laminats en calent sèrie L, LD, T, rodó, quadrat, rectangular i planxa, treballat al taller per a col·locar amb cargols i col·locat a l'obra (CINC EUROS AMB VUITANTA-VUIT CÈNTIMS)	5,88	€
P-47	E45918H3	m3	Formigó per a sostres amb elements resistents industrialitzats, HA-25/B/20/IIa de consistència tova i grandària màxima del granulat 20 mm, abocat amb cubilot (CENT SETZE EUROS AMB CINQUANTA-UN CÈNTIMS)	116,51	€

QUADRE DE PREUS NÚMERO 1

Data: 28/08/24 Pàg.: 6

NÚMERO	CODI	UA	DESCRIPCIÓ	PREU	
P-48	E460OS04	m3	Formigonament per a pilars, amb formigó per armar amb additiu hidròfug HA - 25 / F / 10 / XC1 amb una quantitat de ciment de 275 kg/m3 i relació aigua ciment =< 0.6, abocat amb bomba (CENT TRENTA-CINC EUROS AMB SETZE CÈNTIMS)	135,16	€
P-49	E46ELU15	m3	Formigonament de llindes (CE, EHE) amb formigó per armar amb additiu hidròfug HA - 30 / F / 20 / XC4 + XS1 amb una quantitat de ciment de 300 kg/m3 i relació aigua ciment =< 0.5 i abocat manualment (CENT QUARANTA-QUATRE EUROS AMB TRENTA-NOU CÈNTIMS)	144,39	€
P-50	E4B13000	kg	Armadura per a pilars AP500 S d'acer en barres corrugades B500S de límit elàstic >= 500 N/mm2 (UN EUROS AMB VUITANTA-CINC CÈNTIMS)	1,85	€
P-51	E4B35000	kg	Armadura per a bigues AP500 S d'acer en barres corrugades B500S de límit elàstic >= 500 N/mm2 (DOS EUROS AMB TRES CÈNTIMS)	2,03	€
P-52	E4B93000	kg	Armadura per a sostres amb elements resistents industrialitzats AP500 S d'acer en barres corrugades B500S de límit elàstic >= 500 N/mm2 (DOS EUROS AMB TRES CÈNTIMS)	2,03	€
P-53	E4BCDA88	m2	Armadura per a lloses AP500 T amb malla electrosoldada de barres corrugades d'acer ME 15x15 cm D:6-6 mm 6x2,2 m B500T UNE-EN 10080 (QUATRE EUROS AMB NORANTA-CINC CÈNTIMS)	4,95	€
P-54	E4D11103	m2	Muntatge i desmuntatge d'encofrat amb plafons metàl·lics per a pilars de secció rectangular, per a revestir, d'alçària fins a 3 m (VINT-I-TRES EUROS AMB VINT-I-SIS CÈNTIMS)	23,26	€
P-55	E4D3D505	m2	Muntatge i desmuntatge d'encofrat amb tauler de fusta de pi, per a bigues de directriu recta, a una alçària <= 5 m (QUARANTA-QUATRE EUROS AMB VUITANTA-DOS CÈNTIMS)	44,82	€
P-56	E4E25614	m2	Paret estructural per a revestir, de 20 cm de gruix, de bloc de morter de ciment foradat, R-6, de 400x200x200 mm, categoria I segons norma UNE-EN 771-3, col·locat amb morter de ciment CEM I, de dosificació 1:4 (10 N/mm2), amb additiu inclusor aire/plastificant i amb una resistència a compressió de la paret de 3 N/mm2 (TRENTA-NOU EUROS AMB SETZE CÈNTIMS)	39,16	€
P-57	E4EZ3000	kg	Acer en barres corrugades elaborat a l'obra B500S de límit elàstic >= 500 N/mm2 per a l'armadura de parets de blocs de morter de ciment (UN EUROS AMB SETANTA-CINC CÈNTIMS)	1,75	€
P-58	E4F2B574	m3	Paret estructural per a revestir de 14 cm de gruix, de maó calat, HD, R-15, de 290x140x100 mm, per a revestir, categoria I, segons norma UNE-EN 771-1, col·locat amb morter de ciment CEM I, de dosificació 1:4 (10 N/mm2), amb additiu inclusor aire/plastificant i amb una resistència a compressió de la paret de 6 N/mm2 (TRES-CENTS TRENTA-UN EUROS AMB QUARANTA-QUATRE CÈNTIMS)	331,44	€
P-59	E4H0OS01	m3	Formigonament per a fàbrica de blocs de morter d'argila expandida, amb formigó per armar HA - 25 / B / 20 / XC2 amb una quantitat de ciment de 275 kg/m3 i relació aigua ciment =< 0.6, col·locat manualment (CENT QUARANTA-SET EUROS AMB SETANTA-SET CÈNTIMS)	147,77	€
P-60	E4LM1A10	m2	Perfil de xapa per a sostre col·laborant, d'acer galvanitzat de 0,75 mm de gruix, de 200 - 210 mm de pas de malla i 60 mm d'alçària màxima, pes de 8 a 9 kg/m2 i un moment d'inèrcia de 50 a 60 cm4, col·locat sobre estructura (VINT-I-SIS EUROS AMB QUARANTA CÈNTIMS)	26,40	€

QUADRE DE PREUS NÚMERO 1

NÚMERO	CODI	UA	DESCRIPCIÓ	PREU	
P-61	E541FA07	m2	ref. FA7 Coberta de forma corba de planxa de zinc natural de 0,82 mm de gruix, junt longitudinal alçat amb unió plegada simple de 40 mm, cada 70 cm i junt transversal amb unió plegada simple, col·locada amb fixacions mecàniques sobre làmina de cautxú sintètic no regenerat (butil). Inclou tots els materials i/o mitjans auxiliars per deixar la coberta totalment acabada segons planols de detall i/o indicacions de la DF. (CENT QUINZE EUROS AMB VINT-I-CINC CÈNTIMS)	115,25	€
P-62	E541JCB3	m2	Ref.CB3 Coberta de forma corba de planxa de zinc natural de 0,82 mm de gruix, junt longitudinal sobre llistó amb tapajunts, cada 50 cm i junt transversal amb unió plegada simple, col·locada amb fixacions mecàniques sobre làmina nodular de polietilè. Inclou tots els materials i/o mitjans auxiliars per deixar la coberta totalment acabada segons planols de detall i/o indicacions de la DF. (CENT TRENTA-UN EUROS AMB SEIXANTA-QUATRE CÈNTIMS)	131,64	€
P-63	E5Z15Y20	m2	Formació de pendents amb argila expandida, de densitat 350 kg/m3 abocada en sec i part proporcional de mestres en pendent, de 10 cm de gruix mitjà (QUINZE EUROS AMB NORANTA-QUATRE CÈNTIMS)	15,94	€
P-64	E5Z2OS04	m2	Solera tauler de tauler contraxapat, de 15 mm de gruix, per a ambient humit tipus P3 segons UNE-EN 309, reacció al foc D-s2,d0, acabat no revestit, tallat a mida , col·locat amb fixacions mecàniques (VINT-I-VUIT EUROS AMB CINC CÈNTIMS)	28,05	€
P-65	E5ZD55C4	m	Minvell fixat al parament, de planxa de zinc de 0,82 mm de gruix, preformada i de 40 cm de desenvolupament, col·locada amb fixacions mecàniques (VINT-I-UN EUROS AMB VINT-I-SET CÈNTIMS)	21,27	€
P-66	E5ZH5DP4	u	Bonera sifònica de PVC rígid de diàmetre 110 mm amb tapa antigrava metàl·lica, col·locada amb fixacions mecàniques (QUARANTA-NOU EUROS AMB TRENTA-UN CÈNTIMS)	49,31	€
P-67	E612BFA6	m2	FA6 Paret de tancament recolzada de doble fulla de maó calat, de gruix 28cm, de 290x140x100 mm , per a revestir, categoria I, segons la norma UNE-EN 771-1, col·locat amb morter per a ram de paleta industrialitzat M 7,5 (7,5 N/mm2) de designació (G) segons norma UNE-EN 998-2 (NORANTA EUROS AMB QUINZE CÈNTIMS)	90,15	€
P-68	E612TRAK	m2	Paret divisòria recolzada de gruix 14 cm, de totxana, LD, categoria I, segons la norma UNE-EN 771-1, de 290x140x100 mm, per a revestir, col·locat amb morter 1:2:10 amb ciment CEM II (TRENTA-SET EUROS AMB SETANTA-NOU CÈNTIMS)	37,79	€
P-69	E65264N6	m2	EN6 Envà de plaques de guix laminat amb aïllament de plaques de llana de roca format per estructura doble reforçada en H amb perfileria de planxa d'acer galvanitzat, amb un gruix total de l'envà de 156 mm, muntants cada 600 mm de 48 mm d'amplària i canals de 48 mm d'amplària, 2 plaques tipus estàndard (A) a cada cara de 15 mm de gruix cada una, fixades mecànicament i aïllament de plaques de llana mineral de roca de resistència tèrmica >= 1,081 m2·K/W, amb encintat i massillat preparat per a pintar,nivell acabat del tractament de juntes Q2. Inclou part proporcional de làmina/Banda acústica de 3mm a col.locar en els punts de contacte amb l'estructura, amb els paraments verticals i horitzontals, amb paviments. Inclou formació de junts de dilatació segons DAU o especificacions tècniques del fabricant, així com la part proporcional de segellat d'elasticitat permanent de 5-7mm i part proporcional de reforços interiors amb tacs de fusta o perfileria d'acer entre muntants per fixació i subjecció d'equipament Fix, Sanitaris, Mobiliari, Passamans, etc... i tot el material i mitjants auxiliars per deixar l'envà totalment acabat segons planols de detall i/o indicacions de la DF. (VUITANTA EUROS AMB VUITANTA-TRES CÈNTIMS)	80,83	€

QUADRE DE PREUS NÚMERO 1

NÚMERO	CODI	UA	DESCRIPCIÓ	PREU	
P-70	E6526EN1	m2	EN1 Envà de plaques de guix laminat format per estructura senzilla reforçada en H amb perfileria de planxa d'acer galvanitzat, amb un gruix total de l'envà de 78 mm, muntants cada 600 mm de 48 mm d'amplària i canals de 48 mm d'amplària, 1 placa estàndard (A) de 15 mm de gruix en cada cara, fixades mecànicament i aïllament de plaques de llana mineral de roca de resistència tèrmica >= 1,081 m2.K/W,amb encintat i massillat preparat per a pintar,nivell acabat del tractament de juntes Q2. Inclou part proporcional de làmina/Banda acústica de 3mm a col.locar en els punts de contacte amb l'estructura, amb els paraments verticals i horitzontals, amb paviments. Inclou formació de junts de dilatació segons DAU o especificacions tècniques del fabricant, així com la part proporcional de segellat d'elasticitat permanent de 5-7mm i part proporcional de reforços interiors amb tacs de fusta o perfileria d'acer entre muntants per fixació i subjecció d'equipament Fix, Sanitaris, Mobiliari, Passamans, etc... i tot el material i mitjants auxiliars per deixar l'envà totalment acabat segons planols de detall i/o indicacions de la DF. (QUARANTA-SET EUROS AMB VUITANTA-UN CÈNTIMS)	47,81	€
P-71	E6526EN7	m2	EN7 Envà de xapa d'acer inoxidable format per estructura senzilla reforçada en H amb perfileria de planxa d'acer galvanitzat, amb un gruix total de l'envà de 58 mm, muntants cada 400 mm de 48 mm d'amplària i canals de 48 mm d'amplària,acabat en xapa de zenc natural de 1,6mm fixada mecànicament en cada cara. (DOS-CENTS QUARANTA-TRES EUROS AMB CINQUANTA-SIS CÈNTIMS)	243,56	€
P-72	E6527EN3	m2	EN3 Envà de plaques de guix laminat format per estructura senzilla reforçada en H amb perfileria de planxa d'acer galvanitzat, amb un gruix total de l'envà de 78 mm, muntants cada 600 mm de 48 mm d'amplària i canals de 48 mm d'amplària, 1 placa hidròfuga (H) de 15 mm de gruix en cada cara, fixades mecànicament i aïllament de plaques de llana mineral de roca de resistència tèrmica >= 1,081 m2.K/W,amb encintat i massillat preparat per a pintar,nivell acabat del tractament de juntes Q2. Inclou part proporcional de làmina/Banda acústica de 3mm a col.locar en els punts de contacte amb l'estructura, amb els paraments verticals i horitzontals, amb paviments. Inclou formació de junts de dilatació segons DAU o especificacions tècniques del fabricant, així com la part proporcional de segellat d'elasticitat permanent de 5-7mm i part proporcional de reforços interiors amb tacs de fusta o perfileria d'acer entre muntants per fixació i subjecció d'equipament Fix, Sanitaris, Mobiliari, Passamans, etc... i tot el material i mitjants auxiliars per deixar l'envà totalment acabat segons planols de detall i/o indicacions de la DF. (CINQUANTA-SIS EUROS AMB NOU CÈNTIMS)	56,09	€
P-73	E6527EN4	m2	EN4 Envà de plaques de guix laminat format per estructura senzilla reforçada en H amb perfileria de planxa d'acer galvanitzat, amb un gruix total de l'envà de 78 mm, muntants cada 600 mm de 48 mm d'amplària i canals de 48 mm d'amplària, 1 placa a cada cara, una hidròfuga (H) de 15 mm i l'altra amb duresa superficial (I) de 15 mm de gruix, fixades mecànicament i aïllament de plaques de llana mineral de roca de resistència tèrmica >= 1,081 m2.K/W,amb encintat i massillat preparat per a pintar,nivell acabat del tractament de juntes Q2. Inclou part proporcional de làmina/Banda acústica de 3mm a col.locar en els punts de contacte amb l'estructura, amb els paraments verticals i horitzontals, amb paviments. Inclou formació de junts de dilatació segons DAU o especificacions tècniques del fabricant, així com la part proporcional de segellat d'elasticitat permanent de 5-7mm i part proporcional de reforços interiors amb tacs de fusta o perfileria d'acer entre muntants per fixació i subjecció d'equipament Fix, Sanitaris, Mobiliari, Passamans, etc... i tot el material i mitjants auxiliars per deixar l'envà totalment acabat segons planols de detall i/o indicacions de la DF. (CINQUANTA-SIS EUROS AMB TRETZE CÈNTIMS)	56,13	€
P-74	E652EN21	m2	EN2 Envà de plaques de guix laminat format per estructura senzilla reforçada en H amb perfileria de planxa d'acer galvanitzat, amb un gruix total de l'envà de 100 mm, muntants cada 600 mm de 70 mm d'amplària i canals de 70 mm d'amplària, 1 placa estàndard (A) de 15 mm de gruix en cada cara, fixades mecànicament i aïllament de plaques de llana mineral de roca de resistència tèrmica >= 1,622 m2.K/W,amb encintat i massillat preparat per a pintar,nivell acabat del tractament de juntes Q2. Inclou part proporcional de làmina/Banda acústica de 3mm a col.locar en els punts de contacte amb l'estructura, amb els paraments verticals i horitzontals, amb paviments. Inclou formació de junts de dilatació segons DAU o especificacions tècniques del fabricant, així com la part proporcional de segellat d'elasticitat permanent de 5-7mm i part proporcional de reforços interiors amb tacs de fusta o perfileria d'acer entre muntants per fixació i subjecció d'equipament Fix, Sanitaris, Mobiliari, Passamans, etc... i tot el material i mitjants auxiliars per deixar l'envà totalment acabat segons planols de detall i/o indicacions de la DF. (CINQUANTA EUROS AMB CATORZE CÈNTIMS)	50,14	€

QUADRE DE PREUS NÚMERO 1

Data: 28/08/24 Pàg.: 9

NÚMERO	CODI	UA	DESCRIPCIÓ	PREU	
P-75	E652EN51	m2	EN5 Envà de plaques de guix laminat format per estructura senzilla reforçada en H amb perfileria de planxa d'acer galvanitzat, amb un gruix total de l'envà de 100 mm, muntants cada 600 mm de 70 mm d'amplària i canals de 70 mm d'amplària, 1 placa a cada cara, una hidròfuga (H) de 15 mm i l'altra amb duresa superficial (I) de 15 mm de gruix, fixades mecànicament i aïllament de plaques de llana mineral de roca de resistència tèrmica >= 1,622 m2.K/W, amb encintat i massillat preparat per a pintar,nivell acabat del tractament de juntes Q2. Inclou part proporcional de làmina/Banda acústica de 3mm a col.locar en els punts de contacte amb l'estructura, amb els paraments verticals i horitzontals, amb paviments. Inclou formació de junts de dilatació segons DAU o especificacions tècniques del fabricant, així com la part proporcional de segellat d'elasticitat permanent de 5-7mm i part proporcional de reforços interiors amb tacs de fusta o perfileria d'acer entre muntants per fixació i subjecció d'equipament Fix, Sanitaris, Mobiliari, Passamans, etc... i tot el material i mitjants auxiliars per deixar l'envà totalment acabat segons planols de detall i/o indicacions de la DF. (CINQUANTA-VUIT EUROS AMB QUARANTA-SIS CÈNTIMS)	58,46	€
P-76	E6C1UFA2	m2	FA2 Tancament de divisòria de 78mm formada per placa exterior tipus Aquapanel o equivalent de 12,5 mm de gruix, aïllament amb amb plaques semirígides de llana de roca de 26-35 Kg/m3 i 40 mm de gruix, i placa de guix laminat de 15 mm, perfileria metàl·lica de 48mm muntat en H cada 600mm , fixació mecànica de les plaques,r i banda acústica perimetral de neopré de 50 a 100 mm d'amplària. (CENT CINC EUROS AMB VUITANTA-DOS CÈNTIMS)	105,82	€
P-77	E6C1UFA3	m2	FA3 Tancament de divisòria formada per placa interior tipus Aquapanel o equivalent de 15 mm de gruix per acabr amb revestiment de morter, aïllament amb amb plaques semirígides de llana de roca de 26-35 Kg/m3 i 40 mm de gruix, amb perfileria metàl·lica de 48mm muntat en H cada 600mm , fixació mecànica de les plaques, i banda acústica perimetral de neopré de 50 a 100 mm d'amplària. (VUITANTA-VUIT EUROS)	88,00	€
P-78	E6C1UFA4	m2	Ref. FA4 Tancament per a fulla interior format per placa tipus Aquapanel de 12,5 mm de gruix, perfileria de planxa d'acer galvanitxat z275 amb muntants verticals de 75 mm d'amplària col·locats cada 60 cm com a màxim i perfils horitzontals de 75 mm d'amplària , fixació mecànica de les plaques. (CINQUANTA-QUATRE EUROS AMB NORANTA-TRES CÈNTIMS)	54,93	€
P-79	E776125X	m2	Impermeabilització baix revestiment ceràmic o petri, en paraments verticals i horitzontals de locals humits, amb làmina impermeabilitzant flexible de polietilè, amb ambdues cares revestides de geotèxtil no teixit, tipus Schlüter-KERDI 200 ´´SCHLÜTER-SYSTEMS´´ o equivalent, de 0,2 mm d'espessor, fixada al suport amb adhesiu cimentós d'enduriment normal, C1, color gris. Inclús adhesiu bicomponent, Schlüter-KERDI-COLL-L ´´SCHLÜTER-SYSTEMS´´, banda de reforç Schlüter-KERDI-KEBA 100/125, banda perimetral Schlüter-KERDI-KEBA 100/125, massilla adhesiva elàstica monocomponent, Schlüter-KERDI-FIX ´´SCHLÜTER-SYSTEMS´´ i complements de reforç en tractament de punts singulars mitjançant l'ús de peces especials. El preu no inclou el revestiment. (CINQUANTA-SET EUROS AMB SEIXANTA-TRES CÈNTIMS)	57,63	€
P-80	E7B21E0L	m2	Làmina separadora de polietilè de 100 µm i 96 g/m2, col·locada no adherida (UN EUROS AMB CINQUANTA-QUATRE CÈNTIMS)	1,54	€
P-81	E7BCOS01	m2	Barera de vapor tipus VAPOR IN 120 de RHOTOBLAAS o similar, col·locat sense adherir (TRES EUROS AMB VUITANTA-UN CÈNTIMS)	3,81	€
P-82	E7C9OS01	m2	Aïllament amb placa rígida de llana mineral de roca (MW), de densitat 66 a 85 kg/m3, de 140 mm de gruix, amb una conductivitat tèrmica <= 0,036 W/mK i resistència tèrmica >= 3,889 m2.K/W, col·locada amb fixacions mecàniques (CINQUANTA-SET EUROS AMB VUITANTA-NOU CÈNTIMS)	57,89	€

QUADRE DE PREUS NÚMERO 1

Data: 28/08/24 Pàg.: 10

NÚMERO	CODI	UA	DESCRIPCIÓ	PREU	
P-83	E7CDFA51	m2	FA5.1 Aïllament exterior per a suport de revestiment prim, amb placa rígida de llana mineral de roca (MW), de densitat 66 a 85 kg/m3, de 60 mm de gruix, amb una conductivitat tèrmica <= 0,036 W/mK i resistència tèrmica >= 1,667 m2.K/W, fixada mecànicament amb morter de ciment per a ús corrent (GP) i tac i suport de niló, i revestida amb morter de ciment per a ús corrent (GP) amb malla de fibra de vidre revestida de PVC, de dimensions 4x4 mm, amb un pes mínim de 160 g/m2 embeguda (QUARANTA-CINC EUROS AMB QUARANTA-NOU CÈNTIMS)	45,49	€
P-84	E7CDJJ02	m2	FA5 Aïllament exterior per a suport de revestiment prim, amb placa rígida de llana mineral de roca (MW), de densitat 66 a 85 kg/m3, de 100 mm de gruix, amb una conductivitat tèrmica <= 0,036 W/mK i resistència tèrmica >= 2,778 m2.K/W, fixada mecànicament amb morter de ciment per a ús corrent (GP) i tac i suport de niló, i revestida amb morter de ciment per a ús corrent (GP) amb malla de fibra de vidre revestida de PVC, de dimensions 4x4 mm, amb un pes mínim de 160 g/m2 embeguda (SEIXANTA-QUATRE EUROS AMB CINQUANTA-VUIT CÈNTIMS)	64,58	€
P-85	E7CPV367	u	Suministre i col·locació d' aïllament acústic amb joc de 2 panells fonoabsorvents per a paret, de material 100% polièster, d' amplària: 41 cm. i Altura: 41 cm. (CINQUANTA-TRES EUROS AMB SEIXANTA-SET CÈNTIMS)	53,67	€
P-86	E7D8OS01	m2	Protecció contra el foc de mur d'entramat de fusta amb una resistència al foc R-60 amb plaques de silicat càlcic de 15 mm de gruix en funció del factor de forma segons Norma UNE ENV 1331-4, amb una conductivitat tèrmica 0,175 W/mK i una densitat de 870 kg/m3 (QUARANTA-VUIT EUROS AMB TRENTA-UN CÈNTIMS)	48,31	€
P-87	E7R6UH10	m2	Barrera front al gas radó amb làmina de poliolefines unida a un geotextil no teixit, d'1,2 mm de gruix, i coeficient de difusió front al gas radó menor a 2.17*10^-12 m2/s , unions adherides i col·locada sense adherir sobre suport horitzontal per a rebre llosa de formigó (QUARANTA-TRES EUROS AMB VINT-I-TRES CÈNTIMS)	43,23	€
P-88	E8112562	m2	Arrebossat a bona vista sobre parament vertical exterior, a 3,00 m d'alçària, com a màxim, amb morter de ciment per a ús corrent (GP), de designació CSIII-W1, segons UNE-EN 998-1, remolinat (VINT-I-CINC EUROS AMB TRENTA-QUATRE CÈNTIMS)	25,34	€
P-89	E8241265	m2	Enrajolat de parament vertical interior a una alçària <= 3 m amb rajola de ceràmica esmaltada brillant, rajola de València, grup BIII (UNE-EN 14411), preu alt, de 76 a 115 peces/m2 col·locades amb adhesiu per a rajola ceràmica C1 (UNE-EN 12004) i rejuntat amb beurada CG1 (UNE-EN 13888) (TRENTA-DOS EUROS AMB SET CÈNTIMS)	32,07	€
P-90	E83E5TR1	m2	TR1 Extradossat de plaques de guix laminat format per estructura autoportant arriostrada normal amb perfileria de planxa d'acer galvanitzat, amb un gruix total de l'extradossat de 63 mm, muntants cada 600 mm de 48 mm d'amplaria i canals de 48 mm d'amplaria, amb 1 placa tipus estàndard (A) de 15 mm de gruix, fixada mecànicament i aïllament amb plaques de llana mineral de roca, amb encintat i massillat preparat per a pintar,nivell acabat del tractament de juntes Q2. Inclou part proporcional de làmina/Banda acústica de 3mm a col.locar en els punts de contacte amb l'estructura, amb els paraments verticals i horitzontals, amb paviments. Inclou formació de junts de dilatació segons DAU o especificacions tècniques del fabricant, així com la part proporcional de segellat d'elasticitat permanent de 5-7mm i part proporcional de reforços interiors amb tacs de fusta o perfileria d'acer entre muntants per fixació i subjecció d'equipament Fix, Sanitaris, Mobiliari, Passamans, etc... i tot el material i mitjants auxiliars per deixar l'envà totalment acabat segons planols de detall i/o indicacions de la DF. (TRENTA-SIS EUROS AMB SEIXANTA-NOU CÈNTIMS)	36,69	€
P-91	E83E5TR2	m2	TR2 Extradossat de plaques de guix laminat format per estructura autoportant arriostrada normal amb perfileria de planxa d'acer galvanitzat, amb un gruix total de l'extradossat de 63 mm, muntants cada 600 mm de 48 mm d'amplaria i canals de 48 mm d'amplaria, amb 1 placa de guix laminat hidròfuga (H) i gruix 15 mm, fixada mecànicament i aïllament amb plaques de llana mineral de roca, amb encintat i massillat preparat per a pintar,nivell acabat del	40,83	€

QUADRE DE PREUS NÚMERO 1

NÚMERO	CODI	UA	DESCRIPCIÓ	PREU	
			tractament de juntes Q2. Inclou part proporcional de làmina/Banda acústica de 3mm a col.locar en els punts de contacte amb l'estructura, amb els paraments verticals i horitzontals, amb paviments. Inclou formació de junts de dilatació segons DAU o especificacions tècniques del fabricant, així com la part proporcional de segellat d'elasticitat permanent de 5-7mm i part proporcional de reforços interiors amb tacs de fusta o perfileria d'acer entre muntants per fixació i subjecció d'equipament Fix, Sanitaris, Mobiliari, Passamans, etc... i tot el material i mitjants auxiliars per deixar l'envà totalment acabat segons planols de detall i/o indicacions de la DF. (QUARANTA EUROS AMB VUITANTA-TRES CÈNTIMS)		
P-92	E83F5CR3	m2	Aplacat horitzontal amb placa de guix laminat d'hidròfuga (H) precurvada i gruix 15 mm, col·locada mecànicament sobre estructura de costelles de fusta existent. (QUARANTA-DOS EUROS AMB SETANTA-CINC CÈNTIMS)	42,75	€
P-93	E83F5FA9	m2	FA9. Tancament de façana estructural de fusta, fulla interior formada per aillament termo-acústic de llana mineral de roca (MW), de densitat 66 a 85 kg/m3, de 140 mm de gruix, làmina barrera de vapor bituminosa d'oxiasfalt LO-25-PE amb armadura de film de polietilè de 65 g/m2, i placa de guix laminat d'estàndard (A) i gruix 15 mm a l'interior, col·locada sobre perfileria d'acer galvanitzat amb fixacions mecàniques. A cara exterior làmina impermeable i aplacat de fusta amb conglomerat d'encenalls de fusta orientats de gruix 18mm hidròfug. Tot el conjunt col·locat amb estructura d' entramat de fusta C24 i panells OSB de tauler conglomerat d'encenalls de fusta orientats de 18mm de gruix. *Estructura d' entramat de fusta C24, panells OSB de tauler conglomerat d'encenalls de fusta orientats de 18mm de gruix, aillament termo-acústic i placa de guix no inclòs. Comptat a capítol estructura. (VUITANTA-SIS EUROS AMB SEIXANTA-QUATRE CÈNTIMS)	86,64	€
P-94	E86534H5	m2	Revestiment vertical a 3,00 m d'alçària, com a màxim, amb tauler de partícules de fusta aglomerades amb resina sintètica, de 16 mm de gruix, per a ambient sec tipus P2 segons UNE-EN 309, reacció al foc B-s2, d0, acabat revestit amb planxa de fusta de conífera, tallat a mida, col·locat amb fixacions mecàniques sobre enllatat de fusta (QUARANTA-TRES EUROS AMB SETANTA CÈNTIMS)	43,70	€
P-95	E86564FX	m2	Revestiment vertical a 3,00 m d'alçària, com a màxim, amb panell de fusta tricapa, per exterior, reacció al foc B-s2, d0, per envernissar, treballat al taller, col·locat amb fixacions mecàniques sobre parament vertical (CENT SEIXANTA-CINC EUROS AMB SEIXANTA-SET CÈNTIMS)	165,67	€
P-96	E865OS01	m2	Revestiment corbat a més de 3,00 m d'alçària, amb tauler contraxapat de plaques de fusta, tipus G classe 3, de 5 mm de gruix, per a ambient exterior(marí) segons UNE-EN 636, reacció al foc B-s2, d0, acabat revestit amb planxa de fusta tropical amb la superfície ranurada, tallat a mida, col·locat fixacions mecàniques sobre enllatat de fusta (VUITANTA-QUATRE EUROS AMB SET CÈNTIMS)	84,07	€
P-97	E881JJ04	m2	Arrebossat amb morter monocapa (OC) de ciment, de designació CSIV-W2, segons la norma UNE-EN 998-1, col·locat manualment i acabat llis (VINT EUROS AMB QUARANTA-NOU CÈNTIMS)	20,49	€
P-98	E898J2A0	m2	Pintat de parament vertical de guix, amb pintura plàstica amb acabat llis, amb una capa segelladora i dues d'acabat (CINC EUROS AMB QUARANTA CÈNTIMS)	5,40	€

QUADRE DE PREUS NÚMERO 1

NÚMERO	CODI	UA	DESCRIPCIÓ	PREU	
P-99	E8A81E23	m2	Envernissat de parament vertical de fusta, amb vernís ignifug mod. B-88 de CEDRIÀ o equivalent a l'aigua, per a fusta, amb certificat i classificació Bs1d0 segons sistema de EUROCLASES, amb una capa de protector químic insecticida-fungicida i tres d'acabat. (DEU EUROS AMB SET CÈNTIMS)	10,07	€
P-100	E8A8JVFC	m2	Envernissat de biga de fusta CLT, amb vernís ignifug mod. B-88 de CEDRIÀ o equivalent a l'aigua, per a fusta, amb certificat i classificació Bs1d0 segons sistema de EUROCLASES, amb una capa de protector químic insecticida-fungicida i tres d'acabat. (DEU EUROS AMB SET CÈNTIMS)	10,07	€
P-101	E8JCU002	m	Coronament de paret de 28 a 32 cm de gruix, amb planxa de zinc de 0,82 mm de gruix i 40 cm de desenvolupament, com a màxim, col·locat amb fixacions mecàniques al rastrell de 50x25 mm de fusta de pi (VINT-I-SET EUROS AMB SET CÈNTIMS)	27,07	€
P-102	E921201J	m3	Subbase de tot-u artificial, amb estesa i piconatge del material al 98% del PM (TRENTA-TRES EUROS AMB VUITANTA CÈNTIMS)	33,80	€
P-103	E923U001	m2	Subbase de grava de pedra granítica de 8 cm de gruix i grandària màxima de 50 a 70 mm, amb estesa i piconatge del material (SIS EUROS AMB VUITANTA-SET CÈNTIMS)	6,87	€
P-104	E938P025	m2	Muntatge d'encofrat perdut amb revoltó de polipropilè reciclat de 25 cm d'alçària, incloses les peces especials (DOTZE EUROS AMB NORANTA-CINC CÈNTIMS)	12,95	€
P-105	E93EOS04	m2	Capa de compressió de 5 cm de gruix amb formigó per armar HA - 25 / B / 20 / XC2 amb una quantitat de ciment de 275 kg/m3 i relació aigua ciment =< 0.6 (VINT EUROS AMB VUIT CÈNTIMS)	20,08	€
P-106	E93SLN8N	m2	Solera de formigó en massa HM - 20 / F / 20 / X0 amb una quantitat de ciment de 200 kg/m3 i relació aigua ciment =< 0.6, de gruix 15 cm, abocat amb bomba (TRENTA-QUATRE EUROS AMB QUARANTA-NOU CÈNTIMS)	34,49	€
P-107	E955H05X	m2	REF. PV1 Paviment tècnic interior amb peus regulables d'acer galvanitzat per a una alçària de 20 a 600 mm, llosetes de paviment ceràmic de 60x60 cm i 3 cm de gruix, acabat superficial d'encapsulat de sulfat i revestiment inferior d'alumini, classe 3 segons UNE-EN 12825. Inclou sistemes d'anivellament i fixació i tots els materials i/o mitjans auxiliars necesaris per a deixar el paviment tècnic totalment acabat segons planols de detall i/o indicacions de la DF. (VUITANTA-SET EUROS AMB ONZE CÈNTIMS)	87,11	€
P-108	E9DC1PV2	m2	ref. PV2 Paviment interior, de rajola de gres porcellànic premsat polit, grup BIa (UNE-EN 14411), de forma quadrada, preu superior, de 60x60x1cm, col·locades amb adhesiu per a rajola ceràmica C2-TE (UNE-EN 12004) i rejuntat amb beurada CG2 (UNE-EN 13888) (SEIXANTA EUROS AMB SEIXANTA-SIS CÈNTIMS)	60,66	€
P-109	E9DCAL1X	m2	Ref. PV3 Paviment exterior, de rajola de gres porcellànic premsat polit, grup BIa (UNE-EN 14411), de forma rectangular o quadrada, preu superior, d'1 a 5 peces/m2, col·locades amb adhesiu per a rajola ceràmica C2 (UNE-EN 12004) i rejuntat amb beurada CG2 (UNE-EN 13888) (CINQUANTA-NOU EUROS AMB NORANTA-SIS CÈNTIMS)	59,96	€

QUADRE DE PREUS NÚMERO 1

Data: 28/08/24 Pàg.: 13

NÚMERO	CODI	UA	DESCRIPCIÓ	PREU	
P-110	E9G1BANC	u	Formació de bancada flotant per al soport de equips de climatització i tractament d'aire, formada per: - Aillament acustic per a independitzar la llosa respecte de la coberta, format per planxa de material bituminos amb estrat de fibra textil, i 2 capes de material amortiguant-absorvent. - Llosa de formigo de 15 cm. d'espesor, armat amb varilla de 12 mm de diametre col·locat cada 15 cm. en ambdos sentits. Acabat amb cantells a 45º. - Pintat de la llosa amb pintura impermeabilitzant i dimensió aproximada segons planols. (TRES-CENTS TRENTA-SIS EUROS)	336,00	€
P-111	E9M2UPV4	m2	Ref.PV4 Paviment continu multicapa de morter de resines epoxi amb 1 capa base de morter, 1 capa d'acabat de morter epoxi amb afegit de quars. Pendent 1,5% (TRENTA-NOU EUROS AMB NORANTA-VUIT CÈNTIMS)	39,98	€
P-112	E9U361AV	m	Sòcol de rajola de gres premsat esmaltat, de 10 cm d'alçària, col·locat amb adhesiu per a rajola ceràmica C2 (UNE-EN 12004) i rejuntat amb beurada CG2 (UNE-EN 13888) (VUIT EUROS AMB VUITANTA-TRES CÈNTIMS)	8,83	€
P-113	EABG9SE1	u	Ref. SE1 Porta d'accés a parcel·la d'una fulla de 52 mm d'espessor, per a un buit d'obra de 160x210cm, formada per porta de dues xapes d'acer galvanitzat de 1 mm d'espessor, plegades, encunyades amb un quarteró superior i altre inferior a una cara, acoblades i muntades, amb cambra intermèdia replena de poliuretà de mides 110x210cm, sobre bastiment d'acer galvanitzat de 1,5 mm d'espessor amb garres d'ancoratge a obra, pany amb tres punts de tancament, un fix lateral de mides 30x210cm, bastiment de base d'acer galvanitzat amb garres d'ancoratge a obra i tapajunts. Tot el conjunt xapat amb planxes d'acer inoxidable. Amb tancament elèctric a pilar de tancament per previsió de sistema d'interfon. Inclou pany i clau. Inclús silicona neutra per al segellat dels junts perimetrals. (MIL CENT QUARANTA-CINC EUROS AMB NORANTA-QUATRE CÈNTIMS)	1.145,94	€
P-114	EABGPSE2	u	Ref. SE2 Porta ventil·lada d'acer galvanitzat de dues fulles batents, per a un buit d'obra de 200x280cm fabricada amb lamel·les z i tub d'acer z-275, d'acer galvanitzat en perfils laminats , amb marc de perfil de tub de 40x40mm i lamel·les horitzontals d'acer 1,5mm, en acer S 235 JRH segons norma de producte EN 10305-5 i certificat per AENOR (classificació 046/008). Pilars de tub rectangular E220 de 40x40mm, en acer S 275 JR segons norma de producte EN 10305-5 i certificat per AENOR (classificació 046/008). Pany embotit de seguretat amb relliscada per a maneta i tancament de clau. Porta accés a local tècnic. (MIL NOU-CENTS NORANTA-CINC EUROS AMB SETANTA-UN CÈNTIMS)	1.995,71	€
P-115	EAF90FE8	u	ref.FE-8 434x177cm 3 FIX inf.+ 3 Conj.FIN.LAMEL.Mòbils. Suministre i col·locació de conjunt de fusteria d'alumini formada per 3 fixes inferiors amb marc d'alumini i vidre 4+4/16/4+4 i finestra tipus Hervent o equivalent amb sistema de lames motoritzades, format per 3 bastidors, cadascú amb finestra d' alumini lacat de 3 lamel·les mòbils d'eix horitzontal de 290 mm d'alçària i vidre 4/12/4, col·locada sobre bastiment de base, per a un buit d'obra total de 434x177 cm i accionament amb motor. Fusteria d´alumini Hervent sistema lames o equivalent. - lames motoritzades. 3motors - marc: 55-30mm - acabat: lacat al forn, color ral a escollir per la df.	5.914,92	€

QUADRE DE PREUS NÚMERO 1

Data: 28/08/24 Pàg.: 14

NÚMERO	CODI	UA	DESCRIPCIÓ	PREU	
			- premarc: acer - vidre: 4/12/4 - requeriments: u < 2,1 w/ m²k ra tr = 39 dba amb frontisses ocultes, maneta de caixa i segellat estructural ocult entre vidre i fulla per asegurar la planimetria del perfil. Inclou p.P de remats interiors i exteriors, peces especials, suports i fixacions de la perfileria i/o estructura segellats, juntes d'estanqueitat, així com qualsevol altre element necessari per al correcte acabat del tancament. (CINC MIL NOU-CENTS CATORZE EUROS AMB NORANTA-DOS CÈNTIMS)		
P-116	EAN31FE6	u	ref.FE-6 Marc de fusta de pi roig envernissat de secció 320x30 mm2, per a un buit d'obra aproximat de 348x285 cm. Fixat mecànicament a estructura. (DOS-CENTS CINQUANTA-SIS EUROS AMB QUARANTA-SET CÈNTIMS)	256,47	€
P-117	EAN3FE07	u	ref.FE-7 Fusteria de remat de cantonada amb fusta de pi roig envernissat de secció 286x30 mm2. Fixat mecànicament a estructura. (CINQUANTA-NOU EUROS AMB VINT-I-VUIT CÈNTIMS)	59,28	€
P-118	EAN3FE61	u	ref.FE-6.1 Marc de fusta de pi roig envernissat de secció 520x30 mm2, per a un buit d'obra aproximat de 482x285 cm. Fixat mecànicament a estructura. (QUATRE-CENTS SETANTA-SET EUROS AMB SIS CÈNTIMS)	477,06	€
P-119	EAVDGFE4	m2	Ref.FE-4 Gelosia fusta 131x285cm Gelosia/porticó exterior fixa de lamel·les horitzontals mòbils de fusta, de 131x285 mm. Estructura del porticó de fusta massissa de secció 65 mm x 45 mm. Lama de 40 mm x 12 mm.Fixació a la paret mitjançant golfos ò amb un marc perimetral a la llum de l'obra. Envernissat amb vernís en base aigua per exteriors. Amb accionament manual i elements per a fixació de les lamel·les. Inclús elements de fixació per a muntatge a la paret mitjançant golfos ò amb un marc perimetral a la llum de l'obra. Porticó model | E20 | Exterior de Soldevila o equivalent (QUATRE-CENTS SETANTA-NOU EUROS AMB CINQUANTA-CINC CÈNTIMS)	479,55	€
P-120	EAVTFI11	m2	Ref. FI7 Cortina de teixit de fibra de vidre i recobriment de PVC fins a 2 m d'amplària i 2-3 m d'alçària, amb sistema d'accionament elèctric i guia d'alumini, col·locada amb fixacions mecàniques (CENT ONZE EUROS AMB TRETZE CÈNTIMS)	111,13	€
P-121	EB927FFX	u	Placa de senyalització interior d' acer inoxidable setinat amb pictograma del símbol de zona de bany o lavabo mixt, de diàmetre 116 mm, amb suport, fixada mecànicament. Per col·locar a tot tipus d'espais o llocs públics. Inclou tots els elements necessaris per a la seva correcta instal·lació. (VINT-I-QUATRE EUROS AMB SETANTA-NOU CÈNTIMS)	24,79	€
P-122	EB92U200	m2	Vinil autoadhesiu amb diferents pictogrames, col·locat (DOS-CENTS NORANTA EUROS AMB ONZE CÈNTIMS)	290,11	€
P-123	EC1K1375	u	Mirall circular de 80cm de diàmetre. Format a partir de marc d'alumini anoditzat i mirall de vidre amb làmina de plàstic., col·locat fixat mecànicament sobre el parament (CENT SIS EUROS AMB VUITANTA-SET CÈNTIMS)	106,87	€

QUADRE DE PREUS NÚMERO 1

NÚMERO	CODI	UA	DESCRIPCIÓ	PREU	
P-124	ED116271	m	Desguàs d'aparell sanitari amb tub de polipropilè de paret tricapa per a evacuació insonoritzada, de DN 40 mm, fins a baixant, caixa o clavegueró (VINT EUROS AMB CINQUANTA-SIS CÈNTIMS)	20,56	€
P-125	ED116371	m	Desguàs d'aparell sanitari amb tub de polipropilè de paret tricapa per a evacuació insonoritzada, de DN 50 mm, fins a baixant, caixa o clavegueró (VINT-I-DOS EUROS AMB NORANTA-TRES CÈNTIMS)	22,93	€
P-126	ED116671	m	Desguàs d'aparell sanitari amb tub de polipropilè de paret tricapa per a evacuació insonoritzada, de DN 90 mm, fins a baixant, caixa o clavegueró (TRENTA-SET EUROS AMB QUARANTA-VUIT CÈNTIMS)	37,48	€
P-127	ED15N611	m	Baixant de tub de polipropilè de paret tricapa per a evacuació insonoritzada, de DN 110 mm, incloses les peces especials i fixat mecànicament amb brides (TRENTA-QUATRE EUROS AMB SETZE CÈNTIMS)	34,16	€
P-128	ED31U010	u	Registre per a instal·lació d'evacuació, amb tapa roscada i embellidor, de diàmetre 200 mm, instal·lat (VINT-I-NOU EUROS AMB VUITANTA-SET CÈNTIMS)	29,87	€
P-129	ED352565	u	Pericó de pas i tapa fixa, de 60x60x60 cm de mides interiors, amb paret de 15 cm de gruix de maó calat de 290x140x100 mm, arrebossada i lliscada per dins amb morter 1:2:10, sobre solera de formigó en massa de 10 cm (CENT SETANTA EUROS AMB CINQUANTA-VUIT CÈNTIMS)	170,58	€
P-130	ED3G25A0	u	Pericó sifònic (mitjançant placa) prefabricat de polipropilè de 550x550x550 mm, registrable, amb tapa cega de PVC reforçada, col·locat (DOS-CENTS NORANTA EUROS AMB VINT-I-NOU CÈNTIMS)	290,29	€
P-131	ED51YA53	u	Bonera per a sistema d'evacuació sifònic de coberta plana, amb capacitat d'evacuació de 18,5 l/s, cassoleta d'acer galvanitzat amb sistema de fixació modular mitjançant anell de subjecció a pressió que garantitza l'estanqueitat entre membrana i cassoleta , connexió per a tub de sortida de 63 mm de diàmetre en polietilè d'alta densitat, reixa protectora de 160 mm de diàmetre i 75 mm d'alçària d'alumini troquelat i placa anti remolí de 110 mm de diàmetre d'alumini lacat, col·locada (DOS-CENTS ONZE EUROS AMB DINOU CÈNTIMS)	211,19	€
P-132	ED5A1400	m	Drenatge amb tub ranurat de PVC de D=100 mm (VUIT EUROS AMB CINQUANTA-SET CÈNTIMS)	8,57	€
P-133	ED5A1600	m	Drenatge amb tub ranurat de PVC de D=160 mm (SETZE EUROS AMB VUITANTA CÈNTIMS)	16,80	€
P-134	ED5AJJLO	m	Drenatge soterrat, format per tub circular ranurat de PVC de D=160 mm, embolcallat en geotèxtil filtrant, insertat en perforació realitzada a terreny, inclou connexi'o a tram de mina existent i tots els materials o mitjans auxiliars per deixar el drenatge en correcte funcionament. (VINT-I-TRES EUROS AMB TRENTA-SET CÈNTIMS)	23,37	€
P-135	ED5H7161	m	Canal de formigó polímer sense pendent, d'amplària interior 100 mm i de fins a 60 mm d'alçària, amb perfil lateral, amb reixa d'acer inoxidable perforada classe A15, segons norma UNE-EN 1433, fixada amb cargols a la canal, col·locada sobre base de formigó amb solera de 100 mm de gruix i parets de 100 mm de gruix (CENT TRENTA EUROS AMB VUITANTA-VUIT CÈNTIMS)	130,88	€
P-136	ED7KCCC	m	Connexió de servei general de sanejament, per l'evacuació d'aigües residuals i/o pluvials a la xarxa general del municipi, amb una pendent mínima del 2%, per a l'evacuació d'aigües residuals i/o pluvials, formada per tub de PVC llis, sèrie SN-4, rigidesa anular nominal 4 kN/m², de 250 mm de diàmetre exterior, enganxat mitjançant adhesiu, col·locat sobre llit de sorra de 10 cm de gruix, degudament compactada i anivellada amb picó vibrant de guiat	104,33	€

QUADRE DE PREUS NÚMERO 1

NÚMERO	CODI	UA	DESCRIPCIÓ	PREU	
			manual, reblert lateral compactant fins als ronyons i posterior reblert amb la mateixa sorra fins a 30 cm per sobre de la generatriu superior de la canonada, amb els seus corresponents junts i peces especials. Inclús líquid netejador i adhesiu per a tubs i accessoris de PVC i formigó en massa HM-20/P/20/X0 per a la posterior reposició del ferm existent. Criteri de valoració econòmica: El preu inclou la demolició i l'aixecat del ferm existent, però no inclou l'excavació, el reblert principal ni la connexió a la xarxa general de sanejament. Inclou: Replanteig i traçat de la connexió de servei en planta i pendents. Trencament del paviment amb compressor. Presentació en sec de tubs i peces especials. Abocat de la sorra en el fons de la rasa. Descens i col·locació dels col·lectors en el fons de la rasa. Muntatge, connexionat i comprovació del seu correcte funcionament. Execució del reblert envoltant. Realització de proves de servei. Criteri d'amidament de projecte: Longitud mesurada en projecció horitzontal, segons documentació gràfica de Projecte, entre cares interiors del mur de l'edifici i del pou de la xarxa municipal. Criteri de mesura d'obra: Es mesurarà en projecció horitzontal, la longitud realment executada segons especificacions de Projecte, entre cares interiors del mur de l'edifici i del pou de la xarxa municipal. (CENT QUATRE EUROS AMB TRENTA-TRES CÈNTIMS)		
P-137	ED7KCCD	u	Connexió de l'escomesa de l'edifici a la xarxa general de sanejament del municipi a través de pou de registre. Inclús junt flexible per a l'empalmament de la connexió de servei i morter de ciment per a repàs i brunyiment en l'interior del pou. Criteri de valoració econòmica: El preu no inclou l'excavació ni el pou de registre. Inclou: Replanteig i traçat de la connexió en el pou de registre. Trencament del pou amb compressor. Muntatge, connexionat i comprovació del seu correcte funcionament. Realització de proves de servei. Criteri d'amidament de projecte: Nombre d'unitats previstes, segons documentació gràfica de Projecte. Criteri de mesura d'obra: Es mesurarà el nombre d'unitats realment executades segons especificacions de Projecte. (DOS-CENTS VUITANTA-SIS EUROS AMB SIS CÈNTIMS)	286,06	€
P-138	ED7K3311	m	Clavegueró amb tub de polipropilè de paret tricapa per a sanejament sense pressió, de DN 110 mm i de SN 8 (8 kN/m2) de rigidesa anular, sobre llit de sorra de 15 cm de gruix (VINT-I-NOU EUROS AMB VINT-I-TRES CÈNTIMS)	29,23	€
P-139	ED7K3331	m	Clavegueró amb tub de polipropilè de paret tricapa per a sanejament sense pressió, de DN 160 mm i de SN 8 (8 kN/m2) de rigidesa anular, sobre llit de sorra de 15 cm de gruix (QUARANTA-TRES EUROS AMB TRENTA-TRES CÈNTIMS)	43,33	€
P-140	ED7K3341	m	Clavegueró amb tub de polipropilè de paret tricapa per a sanejament sense pressió, de DN 200 mm i de SN 8 (8 kN/m2) de rigidesa anular, sobre llit de sorra de 15 cm de gruix (TRENTA-DOS EUROS AMB VUITANTA-VUIT CÈNTIMS)	32,88	€
P-141	EDD150FR	u	Pou de registre de fàbrica de maó ceràmic massís de 1 peu d'espessor, de 1,00 m de diàmetre interior i de 1,6 m d'altura útil interior, format per: solera de 25 cm de gruix de formigó armat HA-30/B/20/XC4+XA2 lleugerament armada amb malla electrosoldada ME 20x20 Ø 8-8 B 500 T 6x2,20 UNE-EN 10080; pou cilíndric i con asimètric en coronació de 0,50 m d'altura, construïts tots dos amb fàbrica de maó ceràmic massís de 29x14x5 cm, rebut amb morter de ciment, industrial, M-5, de 1 cm d'espessor, adreçat i brunyiment per l'interior amb morter de ciment, industrial, amb additiu hidròfug, M-15 formant arestes i cantonades a mitja canya i llosa al voltant de la boca del con de 150x150 cm i 20 cm de gruix de formigó en massa HM-30/B/20/X0+XA2; amb tancament de tapa circular amb bloqueig i marc de ferro colat classe D-400 segons UNE-EN 124, instal·lat en calçades de carrers, incloent les per vianants, o zones d'aparcament per a tot tipus de vehicles. Inclús formigó en massa HM-30/B/20/X0+XA2 per a formació de canal en el fons del pou i d'el brocal asimètric en la coronació del pou i morter per a segellat de junts. Criteri de valoració econòmica: El preu no inclou l'excavació ni el replé del extradós. Inclou: Replanteig. Col·locació de la malla electrosoldada. Abocat i compactació del formigó en formació de solera. Formació de mur de fàbrica. Adreçat i brunyiment per l'interior amb morter de ciment, arrodonint angles. Formació del canal en el fons del pou. Connexionat dels	1.018,87	€

QUADRE DE PREUS NÚMERO 1

NÚMERO	CODI	UA	DESCRIPCIÓ	PREU	
			col·lectors al pou. Segellat de junts. Col·locació dels pates. Abocat i compactació del formigó per formació de la llosa al voltant de la boca del con. Col·locació de marc, tapa de registre i accessoris. Comprovació del seu correcte funcionament. Realització de proves de servei. Criteri d'amidament de projecte: Nombre d'unitats previstes, segons documentació gràfica de Projecte. Criteri de mesura d'obra: Es mesurarà el nombre d'unitats realment executades segons especificacions de Projecte. (MIL DIVUIT EUROS AMB VUITANTA-SET CÈNTIMS)		
P-142	EDK2SN01	u	Vàlvula antiretorn de diàmtre 160mm per a sanejament totalmetn instal·lada. Inclou pp de material i treballs per la seva connexió (DOS-CENTS QUARANTA-DOS EUROS AMB SEIXANTA-SIS CÈNTIMS)	242,66	€
P-143	EDKZA850	u	Bastiment quadrat i tapa antilliscant d'acer inoxidable de 600x600 mm recolzada i fixada amb cargols, per a pericó de serveis, col·locat amb morter (DOS-CENTS TRENTA-DOS EUROS AMB VINT-I-UN CÈNTIMS)	232,21	€
P-144	EE42Q612	m	Conducte helicoïdal circular planxa d'acer galvanitzat, de 160 mm de diàmetre (s/UNE-EN 1506), de gruix 0,5 mm i muntat superficialment (SETZE EUROS AMB SEIXANTA CÈNTIMS)	16,60	€
P-145	EE52Q23A	m2	Formació de conducte rectangular de planxa d'acer galvanitzat, de gruix 0,8 mm, amb unió marc cargolat i clips, muntat adossat amb suports (QUARANTA-QUATRE EUROS AMB VINT-I-CINC CÈNTIMS)	44,25	€
P-146	EE6186B0	m2	Aïllament tèrmic amb planxa d'escuma elastomèrica per a aïllament tèrmic d'equips i conductes, autoadhesiva, de 25 mm de gruix, amb un factor de resistència a la difusió del vapor d'aigua >= 7000, muntat exteriorment, adherit (QUARANTA-VUIT EUROS AMB NORANTA-VUIT CÈNTIMS)	48,98	€
P-147	EEC42B81	u	Unitat interior de ventilació amb recuperador tèrmic de calor de l'aire d'extracció amb eficiència >73% i by pass. Ventiladors plug fac EC en impulsió i retorn amb Filtres F7 (ePM1 55%) en impulsió i M6 (ePM10 65%) en retorn. Estructura fabricada en xapa exterior recoberta de polièster amb alta resistència a la corrosió i interior amb aïllament de 10mm per als models 1200 i 2200. Per als models 3200 i 4200 aquest panell és sandvitx de 25mm en llana mineral, làmina interior de Aluzinc i exterior en xapa recoberta de polièster. Control Senso amb comandament electrònic per a usuari. Marca: FRIGICOLL ERP PRO 4200 V2 Inclou quadre de força i de control. (SET MIL CINC-CENTS DIVUIT EUROS AMB SETANTA-SET CÈNTIMS)	7.518,77	€
P-148	EEH1U130	u	Refredadora d'aigua de condensació per aire amb ventiladors axials, de 50 kW de potència frigorífica, 15,15 kW de potència elèctrica i un EER de 3,33 amb alimentació trifàsica de 400 V, amb 1 compressors del tipus EVI Scroll Inverter i 1 circuit frigorífic independent, amb refrigerant R-32, amb bescanviador d'alumini de microcanal al costat de l'aire i bescanviador de plaques al costat de l'aigua, amb dipòsit d'inèrcia tèrmica, col·locada. Marca: MIDEA MH-SU50M-RN8L o equivalent (SETZE MIL NOU-CENTS SETANTA-SIS EUROS AMB NORANTA-TRES CÈNTIMS)	16.976,93	€
P-149	EEJ21322	u	Fan-coil vertical amb carcassa de planxa d'acer galvanitzat pintada blanca, amb ventilador tangencial, per a treballar en sistemes de distribució d'aigua de 2 tubs, de 2,6 kW de potència frigorífica màxima i 2,3 kW de potència calorífica màxima, de 12 W de potència elèctrica total absorbida, alimentació monofàsica de 230 V, amb termòstat ambient i amb safata de recollida de condensats, col·locat a terra sobre suports. Marca: MIDEA MKH2-V250-R3 o equivalent Inclou: - Kit de canonades per a vàlvula - Vàlvula de 3 vies.	405,88	€

QUADRE DE PREUS NÚMERO 1

NÚMERO	CODI	UA	DESCRIPCIÓ	PREU	
			- Actuador vàlvula - Filtre inclòs. - Termostat digital per a 2/4 tubs MODBUS (QUATRE-CENTS CINC EUROS AMB VUITANTA-VUIT CÈNTIMS)		
P-150	EEJ21422	u	Fan-coil vertical amb carcassa de planxa d'acer galvanitzat pintada blanca, amb ventilador tangencial, per a treballar en sistemes de distribució d'aigua de 2 tubs, de 3,5 kW de potència frigorífica màxima i 3,5 kW de potència calorífica màxima, de 17 W de potència elèctrica total absorbida, alimentació monofàsica de 230 V, amb termòstat ambient i amb safata de recollida de condensats, col·locat a terra sobre suports. Marca: MIDEA MKH2-V350-R3 o equivalent Inclou: - Kit de canonades per a vàlvula - Vàlvula de 3 vies. - Actuador vàlvula - Filtre inclòs. - Termostat digital per a 2/4 tubs MODBUS (QUATRE-CENTS SETZE EUROS AMB TRENTA-VUIT CÈNTIMS)	416,38	€
P-151	EEJ23522	u	Fan-coil vertical amb carcassa de planxa d'acer galvanitzat pintada blanca, amb ventilador tangencial, per a treballar en sistemes de distribució d'aigua de 2 tubs, de 4,3 kW de potència frigorífica màxima i 4,3 kW de potència calorífica màxima, de 25 W de potència elèctrica total absorbida, alimentació monofàsica de 230 V, amb termòstat ambient i amb safata de recollida de condensats, col·locat a terra sobre suports. Marca: MIDEA MKH2-V500-R3 o equivalent Inclou: - Kit de canonades per a vàlvula - Vàlvula de 3 vies. - Actuador vàlvula - Filtre inclòs. - Termostat digital per a 2/4 tubs MODBUS (CINC-CENTS CINQUANTA EUROS AMB QUARANTA-UN CÈNTIMS)	550,41	€
P-152	EEJ23822	u	Fan-coil vertical amb carcassa de planxa d'acer galvanitzat pintada blanca, amb ventilador tangencial, per a treballar en sistemes de distribució d'aigua de 2 tubs, de 7,35 kW de potència frigorífica màxima i 8,05 kW de potència calorífica màxima, de 53 W de potència elèctrica total absorbida, alimentació monofàsica de 230 V, amb termòstat ambient i amb safata de recollida de condensats, col·locat a terra sobre suports. Marca: MIDEA MKH2-V800-R3 o equivalent Inclou: - Kit de canonades per a vàlvula - Vàlvula de 3 vies. - Actuador vàlvula - Filtre inclòs. - Termostat digital per a 2/4 tubs MODBUS (SIS-CENTS CINQUANTA-DOS EUROS AMB NORANTA-QUATRE CÈNTIMS)	652,94	€
P-153	EEK21A57	u	Reixeta d'impulsió o retorn, amb una filera d'aletes orientables horitzontals, d'alumini anoditzat platejat, de 300x150 mm, d'aletes separades 20 mm, de secció recta i fixada al bastiment (TRENTA EUROS AMB SETANTA-QUATRE CÈNTIMS)	30,74	€
P-154	EEK21KXX	u	Reixeta d'impulsió o retorn, amb una filera d'aletes orientables horitzontals, d'alumini anoditzat platejat, de 1200x300 mm, d'aletes separades 20 mm, de secció recta i fixada al bastiment (DOS-CENTS VINT-I-SIS EUROS AMB QUARANTA-TRES CÈNTIMS)	226,43	€
P-155	EEKDA73G	u	Regulador de flux rectangular d'acer lacat, de 200x100 mm, regulació volumètrica, aletes múltiples oposades i muntat sobre un difusor rectangular (VINT-I-SIS EUROS AMB SETZE CÈNTIMS)	26,16	€

QUADRE DE PREUS NÚMERO 1

NÚMERO	CODI	UA	DESCRIPCIÓ	PREU	
P-156	EEKDA77G	u	Regulador de flux rectangular d'acer lacat, de 200x200 mm, regulació volumètrica, aletes múltiples oposades i muntat sobre un difusor rectangular (VINT-I-SET EUROS AMB SETANTA-CINC CÈNTIMS)	27,75	€
P-157	EEKQ2421	u	PLC de control pel recuperador, incloent comandament remot e integració amb sistema de control centralitzat (MIL QUARANTA-DOS EUROS AMB TRENTA-DOS CÈNTIMS)	1.042,32	€
P-158	EEM3241F	u	Ventilador-extractor monofàsic per a 230 V de tensió, de 250 m3/h de cabal màxim d'aire, de pressió baixa i muntat a coberta. Marca: S&P CTB/4-400/160 ECOWAT VE (CENT DIVUIT EUROS AMB CINQUANTA-SIS CÈNTIMS)	118,56	€
P-159	EEP31135	u	Boca d'extracció de 100 mm de diàmetre de connexió i 140 mm de diàmetre exterior, d'acer galvanitzat amb acabat pintat, fixada amb cargols a paret o sostre i ajustada a cabals de sortida (SEIXANTA-SIS EUROS AMB SEIXANTA CÈNTIMS)	66,60	€
P-160	EEU11113	u	Purgador automàtic d'aire, de llautó, per flotador, de posició vertical i vàlvula d'obturació incorporada, amb rosca de 3/8´´ de diàmetre, roscat (DISSET EUROS AMB CINQUANTA-NOU CÈNTIMS)	17,59	€
P-161	EEU41B31	u	Dipòsit d'expansió de 50 l de capacitat, de planxa d'acer i membrana elàstica, de pressió màxima 10 bar, amb connexió de 3/4´´, col·locat roscat (CENT TRENTA-QUATRE EUROS AMB VUITANTA-QUATRE CÈNTIMS)	134,84	€
P-162	EEU52555	u	Termòmetre bimetàl·lic, amb beina de 1/2´´ de diàmetre, d'esfera de 65 mm, de <= 120°C, col·locat roscat (DINOU EUROS AMB QUARANTA-SET CÈNTIMS)	19,47	€
P-163	EEU6U001	u	Manòmetre de glicerina per a una pressió de 0 a 10 bar, d'esfera de 63 mm i rosca d'1/4' de D, col·locat roscat (VINT EUROS AMB VUITANTA-CINC CÈNTIMS)	20,85	€
P-164	EEV5CF01	u	Posada en marxa de la instal·lació fotovoltaica, i configuració de pantalles i dels elements de comunicació. Inclou: Configuració i documentació dels inversors. Configuració i documentació dels analitzadors de xarxa. Configuració i documentació del control dinàmic de potència CDP-G. 1 Targeta COM-CARD Fronius Primo. 1 Cable de comunicacions inversor RJ45-CDP-G. 2 Cable de comunicacions UTP-RJ45. Proteccions de sobretensions PSM3-40/1000 PV-IR. Proteccions de sobretensions PSM4-40/400 TNS-IR. Donar d'alta el servidor central. Verificar la correcta instal·lació dels equips instal·lats, a través de programari, comprovant paràmetres de mesura i comunicació. Comprovar el correcte funcionament de l'aplicació. Posada en marxa dels anteriors punts es realitzarà mitjançant accés remot al servidor central. Amb part proporcional d'accessoris i mà d'obra, completament instal·lat. (MIL QUATRE-CENTS QUARANTA-DOS EUROS AMB NORANTA-SIS CÈNTIMS)	1.442,96	€
P-165	EEV5CPAS	u	Passarel·la orientada a la conversió del mitjà físic Ethernet a RS-485, de la marca CIRCUTOR, model TCP1RS+, ref.M62121. Completament parametrizable mitjançant el software adjunt, podent configurar qualsevol paràmetre relatiu al port de comunicació Ethernet i sèrie. En entorns estructurats, l'equip pot treballar en diferents maneres d'adreçament; IP fixa o mitjançant assignació DHCP si l'aplicació ho requereix, fixació en carril DIN (2 mòduls). Múltiples protocols de comunicació Ethernet (UDP, TCP, ModbusTCP), connexió 10/100 BaseTX autodetectable, connexió de fins a 32 equips en el bus (RS-485), protocols de xarxa: TCP/UDP/MODBUS TCP. Amb part proporcional d'accessoris i mà d'obra, completament instal·lat. (CENT CINQUANTA-DOS EUROS AMB QUARANTA-QUATRE CÈNTIMS)	152,44	€

QUADRE DE PREUS NÚMERO 1

NÚMERO	CODI	UA	DESCRIPCIÓ	PREU	
P-166	EFB16455	m	Tub de polietilè de designació PE 100, de 32 mm de diàmetre nominal, de 10 bar de pressió nominal, sèrie SDR 17, UNE-EN 12201-2, connectat a pressió, amb grau de dificultat mitjà, utilitzant accessoris de plàstic i col·locat al fons de la rasa (ONZE EUROS AMB QUARANTA-CINC CÈNTIMS)	11,45	€
P-167	EFB44315	m	Tub de polietilè reticulat de 16 mm de diàmetre nominal exterior i 1,5 mm de gruix, amb barrera antioxigen , connectat a pressió i col·locat superficialment (CINC EUROS AMB CINC CÈNTIMS)	5,05	€
P-168	EFB46515	m	Tub de polietilè reticulat de 20 mm de diàmetre nominal exterior i 1,9 mm de gruix, amb barrera antioxigen , connectat a pressió i col·locat superficialment (SIS EUROS AMB QUARANTA-SET CÈNTIMS)	6,47	€
P-169	EFC13A25	m	Tub de Polipropilè-copolímer PP-R a pressió de diàmetre 16x2,7 mm, sèrie S 2,5 segons UNE-EN ISO 15874-2, soldat, amb grau de dificultat mitjà i col·locat al fons de la rasa (CINC EUROS AMB QUARANTA-CINC CÈNTIMS)	5,45	€
P-170	EFC14A25	m	Tub de Polipropilè-copolímer PP-R a pressió de diàmetre 20x3,4 mm, sèrie S 2,5 segons UNE-EN ISO 15874-2, soldat, amb grau de dificultat mitjà i col·locat al fons de la rasa (SIS EUROS AMB TRENTA-UN CÈNTIMS)	6,31	€
P-171	EFC15B25	m	Tub de Polipropilè-copolímer PP-R a pressió de diàmetre 25x3,5 mm, sèrie S 3,2 segons UNE-EN ISO 15874-2, soldat, amb grau de dificultat mitjà i col·locat al fons de la rasa (SET EUROS AMB SEIXANTA-TRES CÈNTIMS)	7,63	€
P-172	EFC16A22	m	Tub de Polipropilè-copolímer PP-R a pressió de diàmetre 32x5,4 mm, sèrie S 2,5 segons UNE-EN ISO 15874-2, soldat, amb grau de dificultat mitjà i col·locat superficialment (VUIT EUROS AMB VUITANTA-NOU CÈNTIMS)	8,89	€
P-173	EFC17A22	m	Tub de Polipropilè-copolímer PP-R a pressió de diàmetre 40x6,7 mm, sèrie S 2,5 segons UNE-EN ISO 15874-2, soldat, amb grau de dificultat mitjà i col·locat superficialment (DOTZE EUROS AMB SEIXANTA-QUATRE CÈNTIMS)	12,64	€
P-174	EFC18A25	m	Tub de Polipropilè-copolímer PP-R a pressió de diàmetre 50x8,3 mm, sèrie S 2,5 segons UNE-EN ISO 15874-2, soldat, amb grau de dificultat mitjà i col·locat al fons de la rasa (DINOU EUROS)	19,00	€
P-175	EFM25630	u	Maniguet antivibratori d'EPDM amb rosca, de diàmetre nominal 1´´, cos de cautxú EPDM reforçat amb niló, rosca de connexió de fosa maleable, pressió màxima 10 bar, temperatura màxima 110 °C, roscat (VINT-I-NOU EUROS AMB VUITANTA-UN CÈNTIMS)	29,81	€
P-176	EFM65530	u	Compensador de dilatació metàl·lic amb brides de 50 mm de diàmetre nominal i 10 bar de pressió nominal , amb camisa i manxa d'acer inoxidable 1.4301 (AISI 304) i brides i tirants d'acer al carboni 1.0619 (A216 WCB), embridat (SETANTA-DOS EUROS AMB NORANTA-SIS CÈNTIMS)	72,96	€
P-177	EFQ3286L	m	Aïllament tèrmic d'escuma elastomèrica per a canonades que transporten fluids a temperatura entre -50°C i 105°C, per a tub de diàmetre exterior 18 mm, de 19 mm de gruix, amb un factor de resistència a la difusió del vapor d'aigua >= 5000, col·locat superficialment amb grau de dificultat mitjà (VUIT EUROS)	8,00	€
P-178	EFQ3287L	m	Aïllament tèrmic d'escuma elastomèrica per a canonades que transporten fluids a temperatura entre -50°C i 105°C, per a tub de diàmetre exterior 22 mm, de 19 mm de gruix, amb un factor de resistència a la difusió del vapor d'aigua >= 5000, col·locat superficialment amb grau de dificultat mitjà (VUIT EUROS AMB DINOU CÈNTIMS)	8,19	€

QUADRE DE PREUS NÚMERO 1

NÚMERO	CODI	UA	DESCRIPCIÓ	PREU	
P-179	EFQ33E6L	m	Aïllament tèrmic d'escuma elastomèrica per a canonades que transporten fluids a temperatura entre -50°C i 105°C, per a tub de diàmetre exterior 18 mm, de 40 mm de gruix, amb un factor de resistència a la difusió del vapor d'aigua >= 7000, col·locat superficialment amb grau de dificultat mitjà (NOU EUROS AMB VINT-I-QUATRE CÈNTIMS)	9,24	€
P-180	EFQ33E7L	m	Aïllament tèrmic d'escuma elastomèrica per a canonades que transporten fluids a temperatura entre -50°C i 105°C, per a tub de diàmetre exterior 22 mm, de 40 mm de gruix, amb un factor de resistència a la difusió del vapor d'aigua >= 7000, col·locat superficialment amb grau de dificultat mitjà (NOU EUROS AMB QUARANTA-QUATRE CÈNTIMS)	9,44	€
P-181	EFQ33E9L	m	Aïllament tèrmic d'escuma elastomèrica per a canonades que transporten fluids a temperatura entre -50°C i 105°C, per a tub de diàmetre exterior 28 mm, de 40 mm de gruix, amb un factor de resistència a la difusió del vapor d'aigua >= 7000, col·locat superficialment amb grau de dificultat mitjà (DEU EUROS AMB SEIXANTA-DOS CÈNTIMS)	10,62	€
P-182	EFQ33EBL	m	Aïllament tèrmic d'escuma elastomèrica per a canonades que transporten fluids a temperatura entre -50°C i 105°C, per a tub de diàmetre exterior 35 mm, de 40 mm de gruix, amb un factor de resistència a la difusió del vapor d'aigua >= 7000, col·locat superficialment amb grau de dificultat mitjà (ONZE EUROS AMB CINQUANTA-TRES CÈNTIMS)	11,53	€
P-183	EFQ33ECL	m	Aïllament tèrmic d'escuma elastomèrica per a canonades que transporten fluids a temperatura entre -50°C i 105°C, per a tub de diàmetre exterior 42 mm, de 40 mm de gruix, amb un factor de resistència a la difusió del vapor d'aigua >= 7000, col·locat superficialment amb grau de dificultat mitjà (ONZE EUROS AMB VUITANTA-SIS CÈNTIMS)	11,86	€
P-184	EFQ33EEL	m	Aïllament tèrmic d'escuma elastomèrica per a canonades que transporten fluids a temperatura entre -50°C i 105°C, per a tub de diàmetre exterior 54 mm, de 40 mm de gruix, amb un factor de resistència a la difusió del vapor d'aigua >= 7000, col·locat superficialment amb grau de dificultat mitjà (TRETZE EUROS AMB SEIXANTA-VUIT CÈNTIMS)	13,68	€
P-185	EG11GD82	u	Caixa general de protecció de polièster reforçat amb fibra de vidre , en format modular , de 250 A, segons esquema Unesa número 11 , seccionable en càrrega (BUC) , inclosa base portafusibles trifàsica (sense fusibles), neutre seccionable, borns de connexió i grau de protecció IP-43, IK09, muntada superficialment (SET-CENTS TRENTA-UN EUROS AMB CINQUANTA-SIS CÈNTIMS)	731,56	€
P-186	EG14CF01	u	Quadre general de distribució C.G.D., metàl·lic del tipus modular, de la marca ABB model ArTu, o equivalent, amb una reserva d'espai del 33%, proveït amb sòcol, amb borns d'entrada i de sortida de línies, amb porta transparent amb pany amb clau, degudament retolat amb identificació de les línies amb el circuit al qual pertanyen, allotjant en el seu interior l'aparellatge indicat en l'esquema unifilar corresponent. Amb part proporcional d'accessoris i mà d'obra, completament instal·lat. (QUATRE MIL DOS-CENTS VINT-I-SET EUROS AMB QUATRE CÈNTIMS)	4.227,04	€
P-187	EG151932	u	Caixa de derivació quadrada de plàstic, de 125x125 mm, amb grau de protecció IP-65, muntada superficialment (VINT-I-DOS EUROS AMB SEIXANTA-TRES CÈNTIMS)	22,63	€
P-188	EG151D22	u	Caixa de derivació quadrada de plàstic, de 200x200 mm, amb grau de protecció IP-54, muntada superficialment (TRENTA-QUATRE EUROS AMB CINQUANTA-TRES CÈNTIMS)	34,53	€

QUADRE DE PREUS NÚMERO 1

NÚMERO	CODI	UA	DESCRIPCIÓ	PREU	
P-189	EG161421	u	Caixa de derivació rectangular de plàstic, de 100x160 mm, amb grau de protecció IP-54, encastada (QUATRE EUROS AMB SEIXANTA-UN CÈNTIMS)	4,61	€
P-190	EG1ACF01	u	Armari per a protecció de la banda de corrent altern de la instal·lació fotovoltaica, marca CIRCUTOR model Combiner Box CDP CB C-0-0-3-25-300, o equivalent, incloent tots els elements necessaris per a protecció de la instal·lació projectada. Amb part proporcional d'accessoris i mà d'obra, completament instal·lat. (MIL CINC-CENTS QUARANTA-VUIT EUROS AMB SETANTA-SIS CÈNTIMS)	1.548,76	€
P-191	EG1ACF02	u	Armari per a protecció de la banda de corrent conctinu de la instal·lació fotovoltaica, marca CIRCUTOR model String Box CC SB 2-1-1, o equivalent, incloent tots els elements necessaris per a protecció de la instal·lació projectada. Amb part proporcional d'accessoris i mà d'obra, completament instal·lat. (MIL TRES-CENTS SETANTA-TRES EUROS AMB CATORZE CÈNTIMS)	1.373,14	€
P-192	EG1M13M2	u	Caixa general de protecció i mesura de polièster, amb porta i finestreta, de 540x520x230 mm, per a un comptador trifàsic i rellotge, muntada superficialment (DOS-CENTS QUARANTA-TRES EUROS AMB QUARANTA-TRES CÈNTIMS)	243,43	€
P-193	EG1PUA16	u	Conjunt de protecció i mesura del tipus TMF10 per a subministrament trifàsic individual superior a 15 kW, per a mesura indirecta, potència entre 55 i 111 kW, tensió de 400 V, format per conjunt de caixes modulars de doble aïllament de polièster reforçat amb fibra de vidre de mides totals 630x1260x171 mm, amb base de fusibles (sense incloure els fusibles), sense equip de comptage, amb IGA tetrapolar (4P) de 160 A regulable entre 80 i 160 A i poder de tall de 10 kA, sense protecció diferencial, col·locat superficialment (CINC-CENTS QUARANTA-SIS EUROS AMB NORANTA-SIS CÈNTIMS)	546,96	€
P-194	EG1PUD16	u	Protecció diferencial per a conjunt de protecció i mesura TMF10 de 80 a 160 A (55 a 111 kW), amb toroidal de 70 mm de diàmetre, sortida superior o lateral, muntat en caixa modular de poliéster reforçat amb fibra de vidre, col·locat adossat al conjunt de protecció i mesura (DOS-CENTS VUITANTA-SIS EUROS AMB VUITANTA-VUIT CÈNTIMS)	286,88	€
P-195	EG21H71H	m	Tub rígid de plàstic sense halògens, de 20 mm de diàmetre nominal, aïllant i no propagador de la flama, amb una resistència a l'impacte de 2 J, resistència a compressió de 1250 N i una rigidesa dielèctrica de 2000 V, amb unió roscada i muntat superficialment (CINC EUROS AMB QUARANTA-SIS CÈNTIMS)	5,46	€
P-196	EG21H81H	m	Tub rígid de plàstic sense halògens, de 25 mm de diàmetre nominal, aïllant i no propagador de la flama, amb una resistència a l'impacte de 2 J, resistència a compressió de 1250 N i una rigidesa dielèctrica de 2000 V, amb unió roscada i muntat superficialment (SIS EUROS AMB SETANTA-UN CÈNTIMS)	6,71	€
P-197	EG21H81J	m	Tub rígid de plàstic sense halògens, de 25 mm de diàmetre nominal, aïllant i no propagador de la flama, amb una resistència a l'impacte de 2 J, resistència a compressió de 1250 N i una rigidesa dielèctrica de 2000 V, amb unió endollada i muntat superficialment (QUATRE EUROS AMB DEU CÈNTIMS)	4,10	€
P-198	EG21H91H	m	Tub rígid de plàstic sense halògens, de 32 mm de diàmetre nominal, aïllant i no propagador de la flama, amb una resistència a l'impacte de 2 J, resistència a compressió de 1250 N i una rigidesa dielèctrica de 2000 V, amb unió roscada i muntat superficialment (VUIT EUROS AMB SEIXANTA-DOS CÈNTIMS)	8,62	€
P-199	EG222711	m	Tub flexible corrugat de PVC, de 20 mm de diàmetre nominal, aïllant i no propagador de la flama, resistència a l'impacte d'1 J, resistència a compressió de 320 N i una rigidesa dielèctrica de 2000 V, muntat encastat (UN EUROS AMB TRENTA-SIS CÈNTIMS)	1,36	€

QUADRE DE PREUS NÚMERO 1

NÚMERO	CODI	UA	DESCRIPCIÓ	PREU	
P-200	EG222811	m	Tub flexible corrugat de PVC, de 25 mm de diàmetre nominal, aïllant i no propagador de la flama, resistència a l'impacte d'1 J, resistència a compressió de 320 N i una rigidesa dielèctrica de 2000 V, muntat encastat (UN EUROS AMB QUARANTA-DOS CÈNTIMS)	1,42	€
P-201	EG222911	m	Tub flexible corrugat de PVC, de 32 mm de diàmetre nominal, aïllant i no propagador de la flama, resistència a l'impacte d'1 J, resistència a compressió de 320 N i una rigidesa dielèctrica de 2000 V, muntat encastat (UN EUROS AMB CINQUANTA-SIS CÈNTIMS)	1,56	€
P-202	EG22H711	m	Tub flexible corrugat de plàstic sense halògens, de 20 mm de diàmetre nominal, aïllant i no propagador de la flama, de baixa emissió de fums i sense emissió de gasos tòxics ni corrosius, resistència a l'impacte de 2 J, resistència a compressió de 320 N i una rigidesa dielèctrica de 2000 V, muntat encastat (UN EUROS AMB VUITANTA-NOU CÈNTIMS)	1,89	€
P-203	EG22TP1K	m	Tub corbable corrugat de polietilè, de doble capa, llisa la interior i corrugada l'exterior, de 160 mm de diàmetre nominal, aïllant i no propagador de la flama, resistència a l'impacte de 40 J, resistència a compressió de 450 N, muntat com a canalització soterrada (CINC EUROS AMB CINQUANTA CÈNTIMS)	5,50	€
P-204	EG23EA15	m	Tub rígid d'acer galvanitzat, de 40 mm de diàmetre nominal, resistència a l'impacte de 20 J, resistència a compressió de 4000 N, amb unió endollada i muntat superficialment (SIS EUROS AMB NORANTA-DOS CÈNTIMS)	6,92	€
P-205	EG23ED15	m	Tub rígid d'acer galvanitzat, de 63 mm de diàmetre nominal, resistència a l'impacte de 20 J, resistència a compressió de 4000 N, amb unió endollada i muntat superficialment (NOU EUROS AMB TRES CÈNTIMS)	9,03	€
P-206	EG2C1G52	m	Safata aïllant de PVC llisa, de 60x200 mm, amb 2 compartiments i amb coberta, muntada sobre suports horitzontals (QUARANTA-UN EUROS AMB CATORZE CÈNTIMS)	41,14	€
P-207	EG2DC8E8	m	Safata metàl·lica de xapa llisa amb coberta d'acer galvanitzat sendzimir, d'alçària 60 mm i amplària 150 mm, col·locada suspesa de paraments horitzontals amb elements de suport (VINT-I-CINC EUROS AMB SEIXANTA-VUIT CÈNTIMS)	25,68	€
P-208	EG3121A6	m	Cable amb conductor de coure de 0,6/1 kV de tensió assignada, amb designació RZ1-K (AS), unipolar, de secció 1 x 50 mm2, amb coberta del cable de poliolefines amb baixa emissió fums, construcció segons norma UNE 21123-4, amb una classe de reacció al foc Cca-s1b,d1,a1 segons norma UNE-EN 50575, col·locat en canal o safata (DEU EUROS AMB SEIXANTA-SET CÈNTIMS)	10,67	€
P-209	EG312326	m	Cable amb conductor de coure de 0,6/1 kV de tensió assignada, amb designació RZ1-K (AS), tripolar, de secció 3 x 1,5 mm2, amb coberta del cable de poliolefines amb baixa emissió fums, construcció segons norma UNE 21123-4, amb una classe de reacció al foc Cca-s1b,d1,a1 segons norma UNE-EN 50575, col·locat en canal o safata (UN EUROS AMB VUITANTA-CINC CÈNTIMS)	1,85	€
P-210	EG312336	m	Cable amb conductor de coure de 0,6/1 kV de tensió assignada, amb designació RZ1-K (AS), tripolar, de secció 3 x 2,5 mm2, amb coberta del cable de poliolefines amb baixa emissió fums, construcció segons norma UNE 21123-4, amb una classe de reacció al foc Cca-s1b,d1,a1 segons norma UNE-EN 50575, col·locat en canal o safata (UN EUROS AMB VUITANTA-DOS CÈNTIMS)	1,82	€
P-211	EG312346	m	Cable amb conductor de coure de 0,6/1 kV de tensió assignada, amb designació RZ1-K (AS), tripolar, de secció 3 x 4 mm2, amb coberta del cable de poliolefines amb baixa emissió fums, construcció segons norma UNE 21123-4, amb una classe de reacció al foc Cca-s1b,d1,a1 segons norma UNE-EN 50575, col·locat en canal o safata (DOS EUROS AMB TRENTA-DOS CÈNTIMS)	2,32	€

QUADRE DE PREUS NÚMERO 1

NÚMERO	CODI	UA	DESCRIPCIÓ	PREU	
P-212	EG312664	m	Cable amb conductor de coure de 0,6/1 kV de tensió assignada, amb designació RZ1-K (AS), pentapolar, de secció 5 x 10 mm2, amb coberta del cable de poliolefines amb baixa emissió fums, col·locat en tub (SET EUROS AMB CINQUANTA-UN CÈNTIMS)	7,51	€
P-213	EG312674	m	Cable amb conductor de coure de 0,6/1 kV de tensió assignada, amb designació RZ1-K (AS), pentapolar, de secció 5 x 16 mm2, amb coberta del cable de poliolefines amb baixa emissió fums, col·locat en tub (ONZE EUROS AMB TRES CÈNTIMS)	11,03	€
P-214	EG3126C4	m	Cable amb conductor de coure de 0,6/1 kV de tensió assignada, amb designació RZ1-K (AS), pentapolar, de secció 5 x 95 mm2, amb coberta del cable de poliolefines amb baixa emissió fums, construcció segons norma UNE 21123-4, amb una classe de reacció al foc Cca-s1b,d1,a1 segons norma UNE-EN 50575, col·locat en tub (CENT DOS EUROS AMB CINQUANTA-NOU CÈNTIMS)	102,59	€
P-215	EG315244	m	Cable amb conductor de coure de 0,6/1 kV de tensió assignada, amb designació RZ1-K (AS+), bipolar, de secció 2 x 4 mm2, amb coberta del cable de poliolefines amb baixa emissió fums, col·locat en tub (DOS EUROS AMB VUITANTA-SET CÈNTIMS)	2,87	€
P-216	EG317144	m	Cable amb conductor de coure de 0,6/1 kV de tensió assignada, amb designació SZ1-K (AS+), unipolar, de secció 1 x 4 mm2, amb coberta del cable de poliolefines amb baixa emissió fums, col·locat en tub (DOS EUROS AMB DEU CÈNTIMS)	2,10	€
P-217	EG317254	m	Cable amb conductor de coure de 0,6/1 kV de tensió assignada, amb designació SZ1-K (AS+), bipolar, de secció 2 x 6 mm2, amb coberta del cable de poliolefines amb baixa emissió fums, col·locat en tub (QUATRE EUROS AMB QUARANTA CÈNTIMS)	4,40	€
P-218	EG380902	m	Conductor de coure nu, unipolar de secció 1x35 mm2, muntat superficialment (VUIT EUROS AMB NORANTA-UN CÈNTIMS)	8,91	€
P-219	EG380907	m	Conductor de coure nu, unipolar de secció 1x35 mm2, muntat en malla de connexió a terra (TRETZE EUROS AMB VINT-I-QUATRE CÈNTIMS)	13,24	€
P-220	EG380A07	m	Conductor de coure nu, unipolar de secció 1x50 mm2, muntat en malla de connexió a terra (SETZE EUROS AMB CINQUANTA-QUATRE CÈNTIMS)	16,54	€
P-221	EG48PG01	u	Equip de protecció contra sobretensions permanents i transitòries, de la marca CIRPROTEC model V-CHECK-4R, o equivalent. Amb part proporcional d'accessoris i mà d'obra, completament instal·lat. (CENT SETZE EUROS AMB VINT-I-DOS CÈNTIMS)	116,22	€
P-222	EG51UE02	u	Equip de comptatge per a subministre BT entre 160 A i 315 A, amb comptador trifàsic digital multifució de 2 o 4 quadrants, precisió 1 en activa i 2 en reactiva, comunicació amb port COM1 (RS-232, RS-484, Ethernet), per a mesura indirecta, inclosos transformadors d'intensitat 200/5, col·locat en CPM (VUIT-CENTS VUITANTA-SIS EUROS AMB QUARANTA-DOS CÈNTIMS)	886,42	€
P-223	EG5ACF0B	u	Transformador d'intensitat amb intensitat màxima de 150A, de la marca CIRCUTOR, model TC6.2 150/5A, Classe 0,5, de nucli tancat, per a 1 fase, 20,6 mm de diàmetre, referència M70343, o equivalent, muntat superficialment. Amb part proporcional d'accessoris i mà d'obra, completament instal·lat. (QUARANTA EUROS AMB SIS CÈNTIMS)	40,06	€

QUADRE DE PREUS NÚMERO 1

NÚMERO	CODI	UA	DESCRIPCIÓ	PREU	
P-224	EG5ATR02	u	Transformador d'intensitat de nucli tancat amb intensitat màxima de 63A, de la marca CIRCUTOR, model MC3 63A, ref. M73122, o equivalent, per 3 fases, 14,6 mm de diàmetre, muntat superficialment. Amb part proporcional d'accessoris i mà d'obra, completament instal·lat. (QUARANTA-VUIT EUROS AMB SET CÈNTIMS)	48,07	€
P-225	EG611021	u	Caixa de mecanismes, per a un element, preu alt, encastada (DOS EUROS AMB VUITANTA-DOS CÈNTIMS)	2,82	€
P-226	EG6115B0	u	Caixa de mecanismes per a paviment, de material plàstic, rectangular, amb capacitat per a 2 mecanismes de tipus modular, de mòdul ample doble, col·locada enrassada amb el paviment (QUARANTA-CINC EUROS AMB CINQUANTA-TRES CÈNTIMS)	45,53	€
P-227	EG61CEF7	u	Caixa de mecanismes per a centralització de funcions en lloc de treball, de material plàstic, de 3 fileres, amb capacitat per a 6 mecanismes modulars, muntat encastat (VINT-I-NOU EUROS AMB TRENTA-DOS CÈNTIMS)	29,32	€
P-228	EG61K221	u	Caixa d'1 element, per a mecanisme universal, d'ABS, de preu alt, muntada superficialment (ONZE EUROS AMB CINQUANTA-DOS CÈNTIMS)	11,52	€
P-229	EG61L221	u	Caixa de 2 elements, per a mecanisme universal, d'ABS, de preu alt, muntada superficialment (TRETZE EUROS AMB DOTZE CÈNTIMS)	13,12	€
P-230	EG61M221	u	Caixa de 3 elements, per a mecanisme universal, d'ABS, de preu alt, muntada superficialment (QUINZE EUROS AMB SETZE CÈNTIMS)	15,16	€
P-231	EG6211D3	u	Interruptor, de tipus universal, bipolar (2P), 10 AX/250 V, amb tecla, preu alt, encastat (DISSET EUROS AMB SEIXANTA-TRES CÈNTIMS)	17,63	€
P-232	EG621G93	u	Commutador, de tipus universal, unipolar (1P), 10 AX/250 V, amb tecla, preu alt, encastat (DOTZE EUROS AMB QUARANTA-SET CÈNTIMS)	12,47	€
P-233	EG631153	u	Presa de corrent de tipus universal, bipolar amb presa de terra lateral (2P+T), 16 A 250 V, amb tapa, preu alt, encastada (ONZE EUROS AMB VINT-I-TRES CÈNTIMS)	11,23	€
P-234	EG63SAI1	u	Presa de corrent de SAI tipus universal, bipolar amb presa de terra lateral (2P+T), 16 A 250 V, amb tapa, preu alt, encastada (DOTZE EUROS AMB VINT-I-VUIT CÈNTIMS)	12,28	€
P-235	EG671113	u	Marc per a mecanisme universal, d'1 element, preu alt, col·locat (TRES EUROS AMB NORANTA-TRES CÈNTIMS)	3,93	€
P-236	EGB12631	u	Bateria de condensadors monofàsica de 230 V i freqüència de 50 Hz, de 10,0 kVAr de potència reactiva, de 3 etapes 2,5+2,5+5 kVAr, de funcionament automàtic, amb regulador d'energia reactiva amb pantalla de cristall líquid per a la visualització de l'estat de funcionament, amb condensadors autoprotegits, contactors amb resistències de preinserció i armari metàl·lic amb grau de proetecció IP-21, muntada superficialment (SIS-CENTS VUITANTA-SET EUROS AMB CINQUANTA-QUATRE CÈNTIMS)	687,54	€
P-237	EGD1222E	u	Piqueta de connexió a terra d'acer, amb recobriment de coure 300 µm de gruix, de 1500 mm llargària de 14,6 mm de diàmetre, clavada a terra (VINT-I-NOU EUROS AMB CINQUANTA-NOU CÈNTIMS)	29,59	€
P-238	EGDZ00P1	u	Connexió mitjançant soldadura aluminotèrmica d'elements de xarxa de connexió a terra. Amb part proporcional d'accessoris i mà d'obra, completament instal·lada. (NOU EUROS AMB TRENTA-QUATRE CÈNTIMS)	9,34	€

QUADRE DE PREUS NÚMERO 1

NÚMERO	CODI	UA	DESCRIPCIÓ	PREU	
P-239	EGDZ00P3	u	Connexió mitjançant soldadura aluminotèrmica a les armadures de murs i pilars de formigó. Amb part proporcional d'accessoris i mà d'obra, completament instal·lada. (NOU EUROS AMB TRENTA-QUATRE CÈNTIMS)	9,34	€
P-240	EGDZ00P4	u	Connexió mitjançant soldadura aluminotèrmica a pal de l'antena de TV-FM i parabòlica. Amb part proporcional d'accessoris i mà d'obra, completament instal·lada. (NOU EUROS AMB TRENTA-QUATRE CÈNTIMS)	9,34	€
P-241	EGDZ1102	u	Punt de connexió a terra amb pont seccionador de platina de coure, muntat en caixa estanca i col·locat superficialment (QUARANTA-UN EUROS AMB NORANTA-QUATRE CÈNTIMS)	41,94	€
P-242	EGDZCM01	u	Troneta de PVC de 30x30x15cm. proveïda amb punt de desconnexió de parallamps a la xarxa de connexió a terra, amb pont seccionador de platina de coure, muntat dins de caixa estanca de PVC i per a col·locar superficialment. Amb part proporcional d'accessoris i mà d'obra, completament instal·lada. (CENT DISSET EUROS AMB QUARANTA CÈNTIMS)	117,40	€
P-243	EGDZVI20	u	Posada a terra del neutre de la connexió de servei elèctrica a la caixa general de protecció (C.G.P.), segons normes de la companyia elèctrica local, a base de 6 piquetes d'acer recobertes de coure i conductor de coure despullat de 50mm. de secció. Amb part proporcional d'accessoris i mà d'obra, completament instal.lada. (CINC-CENTS CATORZE EUROS AMB TRENTA-TRES CÈNTIMS)	514,33	€
P-244	EGE1MPXX	u	Mòdul fotovoltaic monocristal·lí per a instal·lació aïllada/connexió a xarxa, potència de pic 450 Wp. de cèl·lules monocristalines, amb marc d'alumini anoditzat, protecció amb vidre trempat, caixa de connexió precablejat amb connectors especials, marca BAETULEN model BAEVOLT B20 450Wp, o equivalent. Inclosa l'estructura de perfils d'acer inoxidable AISI 304 fixada sobre coberta plana o superficie horizontal. Inclosa càrrega de llast a base de peces prefabricades de formigó o llosa de formigó armat in situ per a suportar les de càrregues de vent i sísmiques previstes a la normativa d'edificació aplicable. Amb part proporcional d'accessoris i mà d'obra, completament instal·lat. (TRES-CENTS VINT-I-NOU EUROS AMB NORANTA-CINC CÈNTIMS)	329,95	€
P-245	EGE22T32	u	Inversor per a instal·lació fotovoltaica de connexió a xarxa, monofàsic, potència nominal d'entrada 6700 Wp, potència nominal de sortida 5000 W, tensió nominal d'entrada 230 V, rendiment màxim de 94 a 94,5%, grau de protecció IP-21, col·locat (DOS MIL DOS-CENTS CINQUANTA-NOU EUROS AMB NORANTA-DOS CÈNTIMS)	2.259,92	€
P-246	EGE3TR01	u	Control dinàmic de potència inversa de la marca CIRCUTOR model CDP-G, o equivalent. Alimentació alterna 230V 6VA, alimentació 12V 6W. Mesura de tensió 10 a 300V, 50-60Hz. Corrent nominal secundari 250mA. Corrent màxim secundari 300mA. Classe de precisió mesura potència 0,5%. Classe de precisió mesura energia 1,0%. Interfície usuari Ethernet. Comunicació inversor RS-231/RES-485/RS-422. Comunicació altres equips RS-485. Muntatge en carril DIN. Normes IEC61010:2010, IEC61000-6-2:2005, IEC61000-6-4:2011. Amb part proporcional d'accessoris i mà d'obra, completament instal·lat. (NOU-CENTS CINQUANTA-NOU EUROS AMB NORANTA-SIS CÈNTIMS)	959,96	€
P-247	EGE3TR02	u	Analitzador dels principals paràmetres elèctrics de xarxes trifàsic, amb comunicacions, de la marca CIRCUTOR, model CVM Mini, ref. M52081, o equivalent. Format per a carril DIN de 3 mòduls, comunicacions RS-485 (Modbus), amb tecnologia ITF: protecció d'aïllament galvànic, selecció de paràmetres a visualitzar, selecció de pàgina per defecte. Principals paràmetres elèctrics: tensió composta, corrent, freqüència, potencia activa, potència reactiva L, potència reactiva C, potència aparent, factor de potència, màxima demanda, corrent de neutre, THD de Tensió, THD de corrent, kVArh.L, kVArh.C, kVAh, descomposició harmònica (V i A) i temperatura. Amb part proporcional d'accessoris i mà d'obra, completament instal·lat. (QUATRE-CENTS QUARANTA-UN EUROS AMB SETANTA-UN CÈNTIMS)	441,71	€

QUADRE DE PREUS NÚMERO 1

Data: 28/08/24 Pàg.: 27

NÚMERO	CODI	UA	DESCRIPCIÓ	PREU
P-248	EH12CAD1	u	Lluminària de muntatge en suspensió, amb un disseny esfèric atemporal. Dosser de metall revestit a la pols, blanc. Coberta metàl·lica revestida a la pols blanca. Difusor de material sintètic *opalino setinat mat (polietilè), resistent a cops. Il·luminació homogènia i suau sense ombres. Suspensió de cable d'acer amb fixació en 1 punt, amb regulació de la suspensió. A petició, longituds especials indicades pel client. Cable d'acer. Sèrie: *BASIC *BALL Referència: 312109.002 Color: blanc Diàmetre: 350 mm Altura: 350 mm Longitud de suspensió: 300-4000 mm Pes: 5.7 kg Llum: LED Endoll: sense portalàmpades Temperatura de color: 3000K Índex de reproducció cromàtica *CRI: 85 Tolerància cromàtica: 3 *SDCM Vida útil: 50000 h (L80/B10) Potència de referència: 28 W Flux lluminós de referència: 2550 *lm Angle d'obertura 1 *Down: 180° Índex d'enlluernament *UGR: 20.4 Rendiment lluminós: 91 *lm/W Sortida de la llum: directe o indirecte Distribució de la llum: projecció simètrica Engranatge de control: Alimentació constant de corrent Tensió: 220 - 240 V / 50 Hz, 60 Hz Factor de potència: 0.95 Classe de protecció: I Lluminàries en el fusible B10A: 9 Lluminàries en el fusible B16A: 15 Lluminàries en el fusible C10A: 15 Lluminàries en el fusible C16A: 25 Corrent de connexió / Temps de connexió: 20 A / 400 *µs Fluctuació *ripple / *Flicker: 3% Tipus de protecció: IP 40 Temperatura ambient: -25 °C ... + 35 °C Resistència a l'impacte: IK10 Assaig del fil incandescent: 750 °C Marca de conformitat: CE (CENT SEIXANTA EUROS AMB CINQUANTA-NOU CÈNTIMS)	160,59 €
P-249	EH1L14G1	u	Decorativa Lluminària rodona de muntatge en superfície. Base de metall revestit a la pols. Difusor de material sintètic (policarbonat) *opalino, resistent a cops. Subjecció del difusor amb mecanisme de tancament patentat (tancament a pressió). Apte per a Muntatge en superfície de sostres, Muntatge en superfície de la paret. Amb detector de moviment *HF. Paràmetres de funcionament del detector de moviment (muntatge en sostre fins a 4,0 m o en paret fins a 2,7 m): Detector *HF 5,8 *GHz *ISM banda de freqüència. Sensibilitat/rang d'acció: d'1 a 8 m de diàmetre, ajustable de 20 a 100%. Temporitzador ajustable d'aprox. 10 segons a 30 minuts. Àrea de detecció: 120°. Instal·lació com a Lluminària mestra fins a 800 W (càrrega resistiva), 500 W (llum fluorescent, LED) / 400 A, 200 *µs. A causa de l'alta sensibilitat a qualsevol moviment, la Lluminària solament és apta per a l'exterior sota condicions determinades. Sèrie: *FLAT *POLYMERO *KREIS Referència: 311612.002.8.19 Color: blanc Diàmetre: 515 mm Altura: 98 mm Pes: 2.72 kg Llum: LED Endoll: sense portalàmpades Temperatura de color: 3000K Índex de reproducció cromàtica *CRI: 80 Tolerància cromàtica: 4 *SDCM	206,30 €

QUADRE DE PREUS NÚMERO 1

Data: 28/08/24 Pàg.: 28

NÚMERO	CODI	UA	DESCRIPCIÓ	PREU
			Vida útil: 50000 h (L80/B10) Potència de referència: 19 W Flux lluminós de referència: 2150 *lm Angle d'obertura 1 *Down: 121° Índex d'enlluernament *UGR: 18.7 Rendiment lluminós: 113 *lm/W Sortida de la llum: predominantment directe Distribució de la llum: projecció simètrica Engranatge de control: Alimentació constant de corrent Tensió: 220 - 240 V / 50 - 60 Hz Factor de potència: 0.95 Classe de protecció: I Lluminàries en el fusible B10A: 31 Lluminàries en el fusible B16A: 50 Lluminàries en el fusible C10A: 52 Lluminàries en el fusible C16A: 85 Corrent de connexió / Temps de connexió: 5 A / 50 *µs Fluctuació *ripple / *Flicker: 3% Coeficient de distorsió harmònica total (*THD): 15% Tipus de protecció: IP 40 Temperatura ambient: 25 °C Resistència a l'impacte: IK10 Assaig del fil incandescent: 850 °C - 30 segons Marca de conformitat: CE, *EAC (DOS-CENTS SIS EUROS AMB TRENTA CÈNTIMS)	
P-250	EH22Z001	u	Lluminària de sostre i paret de disseny minimalista. Carcassa de perfil d'alumini extruit, revestit a la pols. Tapes finals d'alumini revestit a la pols. Difusor de material sintètic *opalino (*PMMA) que no esgrogueeix. Apte per a Muntatge en superfície de sostres, Muntatge en superfície de la paret. Equip extern amb línia de connexió. Sèrie: *LESS *IS HABITI 27 Referència: 312200.003 Color: negre intens mat (*RAL 9005) Longitud: 1512 mm Amplària: 28 mm Altura: 38 mm Pes: 1.37 kg Llum: LED Endoll: sense portalàmpades Temperatura de color: 3000K Índex de reproducció cromàtica *CRI: 82 Tolerància cromàtica: 3 *SDCM Vida útil: 60000 h (L80/B10) Potència de referència: 43 W Flux lluminós de referència: 2400 *lm Angle d'obertura 1 *Down: 110° / 109° Índex d'enlluernament *UGR: 27.5 Rendiment lluminós: 56 *lm/W Sortida de la llum: directe Distribució de la llum: projecció simètrica Engranatge de control: Alimentació constant de corrent Tensió: 220 - 240 V / 50 Hz, 60 Hz Factor de potència: 0.95 Classe de protecció: II Lluminàries en el fusible B10A: 11 Lluminàries en el fusible B16A: 18 Lluminàries en el fusible C10A: 19 Lluminàries en el fusible C16A: 31 Corrent de connexió / Temps de connexió: 24 A / 275 *µs Fluctuació *ripple / *Flicker: 1.6% Tipus de protecció: IP 20 Temperatura ambient: -25 °C ... + 25 °C Resistència a l'impacte: IK00 Assaig del fil incandescent: 650 °C Marca de conformitat: CE, *EAC (DOS-CENTS VUIT EUROS AMB QUINZE CÈNTIMS)	208,15 €

QUADRE DE PREUS NÚMERO 1

NÚMERO	CODI	UA	DESCRIPCIÓ	PREU	
P-251	EH22Z002	u	*Downlight de muntatge en superfície, cilíndric. Carcassa d'alumini injectat revestit a la pols. Suport interior de policarbonat, per al sostre, amb tancament de baioneta. Anell de material *sintetico negre i LED reculat que eviten l'enlluernament lateral. Sistema òptic amb lent de material sintètic (policarbonat), que es pot substituir sense eines, per a un feix de llum molt homogeni. Millor reproducció cromàtica *Ra>90. Apte per a Muntatge en superfície de sostres. Fàcil muntatge mitjançant suport de sostre separat, amb tancament de baioneta i connexió *plug & *play. Equip inclòs. Connexió mitjançant connector. Convertidor d'excel·lents propietats que evita els efectes *flicker i estroboscòpic. Accessoris que es poden muntar sense eina: reflectors i lents intercanviables, vidres decoratius, panell antienlluernador, difusor transparent o mat, anell blanc. Sèrie: *HELEDON *maxi Referència: 931229.003 Color: negre intens mat (*RAL 9005) Diàmetre: 123 mm Altura: 183 mm Pes: 1.28 kg Llum: LED Endoll: sense portalàmpades Temperatura de color: 3000K Índex de reproducció cromàtica *CRI: 92 Tolerància cromàtica: 2 *SDCM Vida útil: 50000 h (L90/B10) Potència de referència: 35 W Flux lluminós de referència: 3600 *lm Angle d'obertura 1 *Down: 42° Índex d'enlluernament *UGR: 15.6 Rendiment lluminós: 103 *lm/W Sortida de la llum: directe Distribució de la llum: projecció simètrica Engranatge de control: Alimentació constant de corrent Tensió: 220 - 240 V / 50 Hz, 60 Hz Factor de potència: 0.9 Classe de protecció: I lluminàries en el fusible B10A: 21 lluminàries en el fusible B16A: 34 lluminàries en el fusible C10A: 35 lluminàries en el fusible C16A: 57 Corrent de connexió / Temps de connexió: 12.6 A / 250 *µs Coeficient de distorsió harmònica total (*THD): 20% Tipus de protecció: IP 20 Temperatura ambient: -20 °C ... + 25 °C Resistència a l'impacte: IK06 Assaig del fil incandescent: 650 °C Marca de conformitat: CE, *EAC (VUITANTA-VUIT EUROS AMB QUARANTA-CINC CÈNTIMS)	88,45	€
P-252	EH61RC6A	u	Llum d'emergència amb làmpada led, amb una vida útil de 100000 h, no permanent i no estanca amb grau de protecció IP4X, aïllament classe II, amb un flux aproximat de 140 a 170 lúmens, 1 h d'autonomia, de forma rectangular amb difusor i cos de policarbonat, preu alt, col·locat encastat (NORANTA-UN EUROS AMB VINT-I-QUATRE CÈNTIMS)	91,24	€
P-253	EH6C34X2	u	Subministrament i col·locació de llum de pu amb rodes giratòries i braç flexible amb bombeta halògena de 35W, col·locat superficialment. (DOS-CENTS VUIT EUROS AMB QUINZE CÈNTIMS)	208,15	€
P-254	EJ18LAAB	u	Aigüera de planxa d'acer inoxidable amb una pica i escorredor, de 70 a 80 cm de llargària, acabat brillant i fins a 50 cm d'amplària, preu alt, encastada a un taulell de cuina (CENT SETZE EUROS AMB SETANTA-QUATRE CÈNTIMS)	116,74	€

QUADRE DE PREUS NÚMERO 1

NÚMERO	CODI	UA	DESCRIPCIÓ	PREU	
P-255	EJ1AB21N	u	Abocador de porcellana esmaltada amb alimentació integrada, de color blanc, preu superior, col·locat sobre el paviment i connectat a la xarxa d'evacuació (CENT SETANTA-UN EUROS AMB VUITANTA-VUIT CÈNTIMS)	171,88	€
P-256	EJ28511G	u	Aixeta monocomandament per a aigüera, muntada superficialment, de llautó cromat preu superior, amb broc giratori de tub, amb dues entrades de maniguets (CENT VINT-I-TRES EUROS AMB CATORZE CÈNTIMS)	123,14	€
P-257	EJ2ZLL01	u	Connexió a la xarxa de lampisteria i a la xarxa de sanejament. Amb part proporcional d'accessoris i mà d'obra, completament instal·lada. (SEIXANTA-SIS EUROS AMB QUARANTA-CINC CÈNTIMS)	66,45	€
P-258	EJ2ZLLCU	u	Connexió a la xarxa de lampisteria i a la xarxa de sanejament d'un equip de cuina. Amb part proporcional d'accessoris i mà d'obra, completament instal·lada. (CENT CINQUANTA-TRES EUROS AMB SEIXANTA-DOS CÈNTIMS)	153,62	€
P-259	EJ46U02X	u	Barra mural doble abatible per a bany adaptat, de 800 mm de llargària i 35 mm de D, amb peu plegable, de tub d'acer inoxidable, col·locat amb fixacions mecàniques (DOS-CENTS NORANTA-VUIT EUROS AMB TRENTA-VUIT CÈNTIMS)	298,38	€
P-260	EJ4ZU170	u	Tovalloler de peu 2 braços, bambú, vernís acrílic incolor. mides: 47x75 cm. (TRENTA-NOU EUROS)	39,00	€
P-261	EJ4ZU171	u	Lleixa cantonera per al lavabo, bambú acrílic incolor. mides: 34x34x60 cm (QUARANTA-QUATRE EUROS AMB VINT-I-CINC CÈNTIMS)	44,25	€
P-262	EJ4ZU172	u	Escombreta de vàter, plàstic de polipropilè. Mides : Ø 10x48 cm. Color blanc. (VUIT EUROS AMB VUITANTA-QUATRE CÈNTIMS)	8,84	€
P-263	EJ4ZU173	u	Tovallola de mà, 100% cotó. Mides: 50x100 cm color gris fosc. (VUIT EUROS AMB VUITANTA-QUATRE CÈNTIMS)	8,84	€
P-264	EJAA7VP1	u	Calentador elèctric instantàni de 3.5kW de potencia muntat sota taula. aïllament de poliuretà, col·locat en posició vertical amb fixacions murals i connectat (CENT SETANTA-NOU EUROS AMB CINQUANTA-QUATRE CÈNTIMS)	179,54	€
P-265	EJM114AI	u	Comptador d'aigua, volumètric, de llautó, amb unions embridades de diàmetre nominal 2´´, amb funcions de transmissió de dades mitjançant la connexió a bus de comunicacions, connectat a una bateria o a un ramal (MIL DOTZE EUROS AMB TRES CÈNTIMS)	1.012,03	€
P-266	EJM1A407	u	Comptador d'aigua amb emisor d'impulsos de tipus REED, per a aigua freda fins a 40°C, amb una relació impulsos/litre d'1:10, cos de llautó i esfera seca, amb unións roscades d'1 1/4" de diàmetre nominal, connectat a una bateria o a un ramal (SIS-CENTS NORANTA-VUIT EUROS AMB SETANTA-TRES CÈNTIMS)	698,73	€
P-267	EJM1AI02	u	Connexió de la nova instal·lació d'aigua a la instal·lació existent (CINC-CENTS SEIXANTA-TRES EUROS AMB SEIXANTA CÈNTIMS)	563,60	€
P-268	EKK1622X	u	Reixeta de ventilació plana planxa d'acer pintada de 50x50 cm, fixada mecànicament (TRENTA-DOS EUROS AMB VINT-I-VUIT CÈNTIMS)	32,28	€
P-269	EM3126EK	u	Extintor manual de pols seca polivalent, de càrrega 6 kg, amb pressió incorporada, pintat, amb armari muntat encastat (SETANTA-NOU EUROS AMB CINQUANTA-TRES CÈNTIMS)	79,53	€

QUADRE DE PREUS NÚMERO 1

NÚMERO	CODI	UA	DESCRIPCIÓ	PREU	
P-270	EM3135EK	u	Extintor manual de diòxid de carboni, de càrrega 5 kg, amb pressió incorporada, pintat, amb armari muntat encastat (CENT ONZE EUROS AMB QUARANTA-TRES CÈNTIMS)	111,43	€
P-271	EMJSCI01	u	Sistema de segellat de pas de cables amb aïllament, de diàmetre exterior menor o igual de 80 mm, en mur, de 100 mm d'espessor, a través d'una obertura, per ambdues cares, per a protecció passiva contra incendis i garantir la resistència al foc EI 90, color blanc (VUITANTA-TRES EUROS AMB VUITANTA-CINC CÈNTIMS)	83,85	€
P-272	EMJSCI02	u	Sistema de segellat de pas d'instal·lacions de sanejament amb aïllament, de diàmetre exterior menor o igual de 160 mm, en mur, de 100 mm d'espessor, a través d'una obertura, per ambdues cares, per a protecció passiva contra incendis i garantir la resistència al foc EI 90, color blanc (VUITANTA-VUIT EUROS AMB QUARANTA-QUATRE CÈNTIMS)	88,44	€
P-273	EMSB31A1	u	Rètol senyalització instal·lació de protecció contra incendis, quadrat, de 210x210 mm2 de panell de polipropilè d'1,5 mm de gruix, col·locat adherit sobre parament vertical (CATORZE EUROS AMB TRENTA-SIS CÈNTIMS)	14,36	€
P-274	EMSBCDA1	u	Rètol senyalització recorregut d'evacuació a sortida emergència, rectangular, de 320x160 mm2 de panell de polipropilè d'1,5 mm de gruix, col·locat adherit sobre parament vertical (CATORZE EUROS AMB QUARANTA-DOS CÈNTIMS)	14,42	€
P-275	EN314727	u	Vàlvula de bola manual amb rosca, de dues peces amb pas total, de llautó, de diàmetre nominal 1/2, de 25 bar de PN i preu alt, muntada superficialment (CATORZE EUROS AMB TRENTA-QUATRE CÈNTIMS)	14,34	€
P-276	EN316A37	u	Vàlvula de bola manual amb rosca, de tres peces amb pas total, d'acer inoxidable 1.4408 (AISI 316), de diàmetre nominal 1´´, de 64 bar de PN i preu alt, muntada superficialment (TRENTA-CINC EUROS AMB TRENTA-SIS CÈNTIMS)	35,36	€
P-277	EN319727	u	Vàlvula de bola manual amb rosca, de dues peces amb pas total, de llautó, de diàmetre nominal 2, de 25 bar de PN i preu alt, muntada superficialment (CINQUANTA-CINC EUROS AMB UN CÈNTIMS)	55,01	€
P-278	EN323647	u	Vàlvula de bola segons norma UNE-EN 13709, manual, amb brides, de 2 vies, de 15 mm de diàmetre nominal, de 16 bar de pressió nominal, cos de dues peces de fosa d'acer inoxidable 1.4408 (CF8M), bola d'acer inoxidable 1.4401 (AISI 316), eix d'acer inoxidable 1.4401 (AISI 316), seient de tefló PTFE, accionament per palanca, muntada superficialment (VUITANTA-DOS EUROS AMB NORANTA-QUATRE CÈNTIMS)	82,94	€
P-279	EN42Y574	u	Vàlvula de papallona concèntrica segons norma UNE-EN 593, manual, per a muntar entre brides, de 32 mm de diàmetre nominal, de 10 bar de pressió nominal, cos d'alumini fos amb revestiment de resina epoxi (100 micres), disc de fosa nodular EN-GJS-400-15 (GGG40), anell d'etilè propilè diè (EPDM), eix d'acer inoxidable 1.4021 (AISI 420) i accionament per palanca, muntada en pericó de canalització soterrada (CINQUANTA-TRES EUROS AMB CINQUANTA-SET CÈNTIMS)	53,57	€
P-280	EN746C17	u	Vàlvula reductora de pressió amb rosca, de diàmetre nominal 1´´, de 25 bar de pressió màxima i amb un diferencial màxim regulable entre 19 i 24 bar, de llautó, preu mitjà i muntada superficialment (CINQUANTA-QUATRE EUROS AMB SETANTA-SET CÈNTIMS)	54,77	€
P-281	EN8373E7	u	Vàlvula de retenció de disc manual i muntada entre brides, de 32 mm de diàmetre nominal, de 40 bar de PN, temperatura màxima 200 °C, cos d'acer inoxidable 1.4401 (AISI 316), preu alt i muntada superficialment (CINQUANTA-VUIT EUROS AMB TRENTA-SET CÈNTIMS)	58,37	€

QUADRE DE PREUS NÚMERO 1

NÚMERO	CODI	UA	DESCRIPCIÓ	PREU	
P-282	ENC11060	u	Vàlvula d'equilibrat roscada de 50 mm de diàmetre nominal i Kvs=33,0, fabricada en ametall, amb preajust de cabal, preses de pressió, amb joc d'accessoris i sense dispositiu de buidat, instal·lada i ajustada (CENT VUITANTA-DOS EUROS AMB ONZE CÈNTIMS)	182,11	€
P-283	ENE19304	u	Filtre colador de llautó, de diàmetre nominal 2´´, de 16 bar de PN, roscat, muntat superficialment (QUARANTA-NOU EUROS AMB SEIXANTA-NOU CÈNTIMS)	49,69	€
P-284	ENE27304	u	Filtre colador en forma de Y amb brides, 32 mm de diàmetre nominal, 16 bar de pressió nominal, fosa grisa EN-GJL-250 (GG25), malla d'acer inoxidable 1.4301 (AISI 304) amb perforacions d'1,5 mm de diàmetre, muntat superficialment (SEIXANTA-VUIT EUROS AMB VINT-I-TRES CÈNTIMS)	68,23	€
P-285	ENZL8227	u	Maniguet elàstic amb brides, de 40 mm de diametre nominal, pressió nominal 10 bar, instal.lat (QUARANTA-UN EUROS AMB SETANTA-QUATRE CÈNTIMS)	41,74	€
P-286	EP21MP01	u	Font d'alimentació commutada per a porter electrònic. Entrada 100-260Vac 50-60Hz. Sortida 24Vcc 1,5A. Fabricada amb plàstic ABS. Permet instal·lar fins a 50 monitors i 50 telèfons digitals o 3 elements amb trucada simultània. Per a muntatge en superfície o en carril DIN (3 elements). Marca PLANA FÀBREGA model PE950536, o equivalent. Amb part proporcional d'accessoris i mà d'obra, completament instal·lada. (NORANTA-QUATRE EUROS AMB NORANTA-TRES CÈNTIMS)	94,93	€
P-287	EP22MP02	u	Caixa d'encastar per a placa de carrer de porter electrònic S1, de 132x122x60 mm. Marca PLANA FÀBREGA model PE105511, o equivalent. Amb part proporcional d'accessoris i mà d'obra, completament instal·lada. (TRENTA-DOS EUROS AMB NOU CÈNTIMS)	32,09	€
P-288	EP22MPA1	u	Placa de carrer de porter electrònic. Amb una finestra per a ubicació d'un mòdul d'àudio, àudio/vídeo, targeter panoràmic o mòdul lector de proximidad. Compatible amb sistema digital i Visualtech. Distribució: 2 columnes/1 fila: 2 polsadorr. Acabat en alumini. Requereix de mòdul de control. Marca PLANA FÀBREGA model TS1-201, referència PE421201, o equivalent. Amb part proporcional d'accessoris i mà d'obra, completament instal·lada. (NORANTA-SET EUROS AMB CINQUANTA-TRES CÈNTIMS)	97,53	€
P-289	EP22MPA3	u	Mòdul d'àudio per a placa exterior compatible amb sistema digital d'àudio Visualtech a 5 fils, amb mòdul de control integrat. Incorpora gestió Vídeo Coax que permet futures ampliacions del sistema. Gestió de central de conserjeria. Compatible amb plaques Compact S1. Gestió de fins a 2 trucades independents. Marca PLANA FÀBREGA model PE509080, o equivalent. Amb part proporcional d'accessoris i mà d'obra, completament instal·lat. (DOS-CENTS TRENTA-DOS EUROS AMB VINT-I-TRES CÈNTIMS)	232,23	€
P-290	EP24MP01	u	Obreportes elèctric. Sèrie universal reversible. Permet deixar la porta oberta amb una única i curta alimentació elèctrica. La porta torna torna aquedar tancada només quan algú entra i la tanca, rearmant així el dispositiu situat en l'obreportes. Força de retenció: 280 Kg. (Series 30/58). Marca PLANA FÀBREGA model PE000402, o equivalent. Amb part proporcional d'accessoris i mà d'obra, completament instal·lat. (CENT VINT-I-VUIT EUROS AMB DINOU CÈNTIMS)	128,19	€
P-291	EP25MPA1	u	Telèfon d'usuari per a sistema de porter electrònic, sistema audio digital, per a instal·lació mural, fabricat amb ABS de color negre. So d'alta qualitat. Tecla dobertura i tecla auxiliar. Compatible amb sistema digital Visualtech. Dimensions: 155x90x36mm. Dimensions base: 116x90x23mm. Sistema d'amplificació per bucle d'inducció (Teleloop). Marca PLANA FÀBREGA model Neos Negro Visualtech 5H, referència PE502623, o equivalent. Amb part proporcional d'accessoris i mà d'obra, completament instal·lat. (CINQUANTA-TRES EUROS AMB SEIXANTA-UN CÈNTIMS)	53,61	€

QUADRE DE PREUS NÚMERO 1

NÚMERO	CODI	UA	DESCRIPCIÓ	PREU	
P-292	EP27MP01	m	Cable de mànega de fils de coure per a vídeopoter. De cobertura de color blau, amb 6 fils, (2x1 + 2x0,5)mm2 i (2x0,25 mm2), trenats. Marca PLANA FÀBREGA referència CAB014008, o equivalent. Amb part proporcional d'accessoris i mà d'obra, completament instal·lat en tub. (VUIT EUROS AMB VINT-I-SIS CÈNTIMS)	8,26	€
P-293	EP43C431	u	Cable de xarxa de 4 parells, amb 2 connectors RJ45, categoria 6 U/UTP, de 0,5 a 1,6 m de llargària, col·locat (DEU EUROS AMB ONZE CÈNTIMS)	10,11	€
P-294	EP43CC02	m	Cable de comunicacions de 4 parells UTP, categoria 6A sense pantalla, GIGASPEED X10D, de comunicació entre rack i lloc de treball. Amb part proporcional d'accessoris i mà d'obra, completament instal·lat. (UN EUROS AMB SEIXANTA-SIS CÈNTIMS)	1,66	€
P-295	EP43MP01	m	Cable per a transmissió de dades amb conductor de coure, de 4 parells, categoria 6 U/UTP, aïllament de poliolefina i coberta de poliolefina, de baixa emissió de fums i opacitat reduïda, no propagador de l'incendi segons UNE-EN 50266. Marca PLANA FÀBREGA referència CAB019512, o equivalent, col·locat sota tub o canal (UN EUROS AMB CINQUANTA-SIS CÈNTIMS)	1,56	€
P-296	EP7312CD	u	Subministrament i muntatge de mòdul RJ-45 (MGS500-246 GigaSPEED X10D) UTP categoria 6a. Marca CommScope Systimax, model MGS500 o similar. Totalment muntat i instal·lat. Inclòs mà d'obra, material i mitjans auxiliars. (TRETZE EUROS AMB QUARANTA-CINC CÈNTIMS)	13,45	€
P-297	EP73MP01	u	Presa RJ45 categoria 6 UTP. Format Keystone. Contactes amb un bany de 50 micres d'or, amb un disseny especial dels pins de connexió per a prevenir la diafonía. Entrada de cable en 180º. Etiquetat per a connexionat T568A o T568B. Entrada de cable de 22 a 26 AWG. Instal·lació ´´tool less´´ sense necessitat d'eines. Inclou accessori protector contra la pols. Marca PLANA FÀBREGA model CES955134, o equivalent. Amb part proporcional d'accessoris i mà d'obra, completament instal·lada. (VUIT EUROS AMB SEIXANTA-SET CÈNTIMS)	8,67	€
P-298	EP74S811	u	Armari metàl·lic amb bastidor tipus rack 19´´, de 42 unitats d'alçària, de 2000 x 800 x 800 mm (alçària x amplària x fondària), d'1 compartiment, amb 1 porta de vidre securitzat amb pany i clau, amb panells laterals i estructura desmuntable, col·locat (MIL DOS EUROS AMB NORANTA-CINC CÈNTIMS)	1.002,95	€
P-299	EP7E1E10	u	Commutador (switch) gestionable, de 24 ports 10/100/1000 Mbps RJ45 i 2 ports tipus SFP 1/10Gbps compatible amb alimentació Ethernet (PoE) IEEE 802.3af i 802.3at, per armari tipus rack, amb alimentació a 240V, col·locat i connectat (TRES-CENTS CATORZE EUROS)	314,00	€
P-300	EP7EX100	u	Antena interior d'acces inalambric, direccional, de 2,4 i 5 GHz, de 12 dBi de guany, instal.lada superficialment i connectada (DOS-CENTS NORANTA-UN EUROS AMB SETANTA-QUATRE CÈNTIMS)	291,74	€
P-301	EP7ZA131	u	Mòdul de ventiladors per a armari de comunicacions rack 19´´, amb 3 ventiladors de tipus axial, de 2 unitats d'alçària, 230 V de tensió d'alimentació i un cabal d'aire de 400 m3/h, col·locat (DOS-CENTS SIS EUROS AMB VINT-I-TRES CÈNTIMS)	206,23	€
P-302	EP7ZE181	u	Regleta d'alimentació fixa, amb 8 bases schucko 2P+T de 16 A i 250 V, i un interruptor bipolar de 16 A, per a armaris rack 19´´, d'1 unitat d'alçària, muntatge horitzontal, fixada mecànicament (CINQUANTA-QUATRE EUROS AMB QUARANTA-VUIT CÈNTIMS)	54,48	€

QUADRE DE PREUS NÚMERO 1

NÚMERO	CODI	UA	DESCRIPCIÓ	PREU	
P-303	EP7ZMP01	u	Paneil de 19´´ organitzador de cables de 5 anelles. ocupa 1 U d'altura. Dimensions 484x44,45mm. Fabricat amb acer laminat en fred. Marca PLANA FÀBREGA model CES946014, o equivalent. Amb part proporcional d'accessoris i mà d'obra, completament instal·lat. (QUINZE EUROS AMB VUITANTA-NOU CÈNTIMS)	15,89	€
P-304	EP7ZMP02	u	Panell de 19´´ de 1U d'altura amb 24 connectors RJ45 C-6 UTP. Panell modular, permet reemplaçar connectors en cas necessari 1 a 1 (connector CES952200). Disposa d'elements posteriors per a la gestió del cablatge. Connexió tipus 110. Entrada de cable en 180º. Dimensions: 482x44.45x91.5 mm. Entrada de cable de 22 a 26 AWG. Marca PLANA FÀBREGA model CES952240, o equivalent. Amb part proporcional d'accessoris i mà d'obra, completament instal·lat. (SETANTA-NOU EUROS AMB VUIT CÈNTIMS)	79,08	€
P-305	EPA1U150	u	Càmera fixa digital per a circuit tancat de TV (CTTV), communtable color-B/N amb sensor CCD de 1/3" amb filtre ICR mecànic, elements de 752×582, resolució 530 línies, sensibilitat de 0,3 lux en color i 0,002 lux en B/N amb integració de camps, muntura C / CS, alimentació a 230 Vac, relació senyal/soroll de 48 dB, compensació de contrallum dinamic, AES, AGC, DC vídeo iris, detecció de moviment i zoom digital x10, muntada i fixada en el interior de carcassa (DOS-CENTS NORANTA-DOS EUROS AMB CINQUANTA-CINC CÈNTIMS)	292,55	€
P-306	EQ5BU0TA	m	Taulell de planxa d'acer inoxidable AISI 316 d'1 mm de gruix, polit esmerilat amb gra 150, de 60 cm d'amplària, amb forats per a soldar aigüeres, amb faldó frontal de 8 cm d'alçària mínima, sòcol perimetral de 6 cm d'alçària, amb un desenvolupament total de 77 cm i amb 6 plecs, col·locat amb suport i encastat al parament (TRES-CENTS VUITANTA-UN EUROS AMB QUARANTA-UN CÈNTIMS)	381,41	€
P-307	EQ7116MC	u	Mòdul estàndard per a moble de cuina baix, de 600x600 mm i 700 mm d'alçària, amb porta d'aglomerat panellat d'acer inoxidable i lleixes, preu mitjà, sobre peus regulables de PVC, amb tiradors, ferratge i sòcol, col·locat recolzat a terra i fixat a la paret (CENT QUARANTA-QUATRE EUROS AMB CINC CÈNTIMS)	144,05	€
P-308	EQ7116MO	u	Mòdul estàndard per a moble de cuina baix, de 600x600 mm i 700 mm d'alçària, amb 2 calaixos i 1 cassoler d'aglomeratpanellat d'acer inoxidable, preu mitjà, sobre peus regulables de PVC, amb tiradors, ferratge i sòcol, col·locat recolzat a terra i fixat a la paret (CENT VUITANTA-QUATRE EUROS AMB SET CÈNTIMS)	184,07	€
P-309	EQ9CF0NE	u	Frigorífic i congelador Samsung SMART AI RB38C776CS9/EF o equivalent , No Frost, 203 cm, 390l, All-Around Cooling, Metal Cooling,WiFi, Inox, de 203 x 59.5 x 65.8 cm, obertura frontal de 1 porta inox, capacitat útil total 390L i del congelador de 83l i espai d'emmagatzematge de -2 a 3 ºC, para garantizar la frescor de las fruites i verdures, amb alimentació monofàsica de 240 V, d'acer inoxidable 1.4301 (AISI 304), Instal.lat i connectat. Clasificación energética:C (NOU-CENTS TRENTA-UN EUROS AMB VINT-I-NOU CÈNTIMS)	931,29	€
P-310	EQ9CF0NX	u	Frigorífic baix 90cm acabat inox tipo frigorífico Table Top - Candy COHS 45EX, Estático, 55 cm, capacitat útil total 109 l, Congelador, Calaix verdulero, Gris o equivalent, 55x85x58cm, obertura frontal de 1 porta inox. Instal.lat i connectat. Clasificación energética:E	355,89	€

QUADRE DE PREUS NÚMERO 1

NÚMERO	CODI	UA	DESCRIPCIÓ	PREU	
			(TRES-CENTS CINQUANTA-CINC EUROS AMB VUITANTA-NOU CÈNTIMS)		
P-311	EQU22374	u	Armari neteja metic. Estructura d'acer soldada, pintat color blanc amb pany i clau. Amplària: 40 cm. Fondària: 30 cm. Altura: 160 cm, col.locat amb fixacions mecàniques. (CENT SETZE EUROS AMB CINQUANTA-UN CÈNTIMS)	116,51	€
P-312	EQU22EQ2	u	Cadira d'oficina formada per respatller de malla transpirable i ultra resistent de color negre que permet una correcta subjecció de l'esquena sense deformacions, amb mecanisme basculant sincro amb bloqueig en vertical i suport lumbar regulable per descarregar la fatiga acumulada en la zona dorsal. Asseient farcit d'escuma amb una densitat de 30 kg/m3 i entapissat amb tela de color negre, permetent comoditat durant l'ús no intensiu. Carcassa de polipropilè amb fibra de vidre en acabat color blanc. Elevació mitjançant un pistó de gas a través d'una palanca en la part inferior de l'asseient. Disposa d'un pom d'ajust de tensió per adaptar la inclinació en funció del pes aplicat i eliminar així sensacions de fatiga. Braços fixos estructurals fabricats en niló i acabats en color blanc. Base amb cinc radis de niló acabada en color blanc. Rodes de niló negres de 50 mm que permeten un excel·lent rodatge per qualsevol superfície. (DOS-CENTS VINT EUROS AMB VINT-I-UN CÈNTIMS)	220,21	€
P-313	EQU22EQ3	u	Calaixera d'oficina amb rodes. Inclou safata portalàpissos. Estructura fabricada en xapa d'acer laminada en fred amb gruix de 0.7 mm. Acabats amb pintura epòxica en color blanc. Obertura dels calaixos amb funció antivolcament. Equipada amb 4 rodes mòbils, de les quals les dues davanteres tenen fre. Tirador lateral integrat en l'estructura dels calaixos. Tancament amb pany i joc de claus anti-shock, articulades a 90º, permetent guardar documentació i objectes personals de forma confidencial i segura. Mides 50x39x55cm. (CENT SEIXANTA EUROS AMB VINT-I-TRES CÈNTIMS)	160,23	€
P-314	EQU22EQ4	u	Estructura d'emmagatzematge formada per trasera en melamina de 8 mm, laterals en melamina de 19 mm i prestatges fixos i mòbils en melamina de 25 mm. Acabat roure. Mides de 42x80x81cm. (DOS-CENTS ONZE EUROS AMB SEIXANTA-NOU CÈNTIMS)	211,69	€
P-315	EQU22EQ5	u	Safata per correspondència color blanc, d'acer, revestiment de pols. Mides 34x24x7 cm. color blanc. Conjunt format per dues unitats apilades. (SETZE EUROS AMB SETANTA-VUIT CÈNTIMS)	16,78	€
P-316	EQU22EQ6	u	Organitzador per a l'escriptori color blanc, d'acer, revestiment de pols. Mides 20x25cm. (SETZE EUROS AMB SETANTA-VUIT CÈNTIMS)	16,78	€
P-317	EQU22EQ7	u	Paperera d'acer, revestiment de pols de polièster epoxídic. Mides:26x26x35 cm. Color blanc. (ONZE EUROS AMB TRENTA-NOU CÈNTIMS)	11,39	€
P-318	EQU22EQ8	u	Plafo perforat blanc, per muntar en una paret, preperat per penjar accesoris, de tauler de fibres, pintura acrílica i acer, revestiment de pols. Mides: 76x56cm color blanc. (VINT-I-SET EUROS AMB UN CÈNTIMS)	27,01	€
P-319	EQU22EQ9	u	Joc de 2 pinces per al tauler perforat. D'acer, revestiment de pols de polièster epoxídic. Mides 2x8 cm. color blanc. (VINT-I-SET EUROS AMB UN CÈNTIMS)	27,01	€
P-320	EQU2EQ10	u	Recipient per al tauler perforat. D'acer, revestiment de pols de polièster epoxídic. Mides 7.5x9x8 cm. color blanc. (SET EUROS AMB VINT CÈNTIMS)	7,20	€
P-321	EQU2EQ11	u	Ganxo per al tauler perforat. Acer galvanitzat, Revestiment de pols. Mides 2,5x6 cm. color blanc. Joc de 2 unitats. (SET EUROS AMB VINT CÈNTIMS)	7,20	€

QUADRE DE PREUS NÚMERO 1

NÚMERO	CODI	UA	DESCRIPCIÓ	PREU	
P-322	EQU2EQ12	u	Lleixa per al tauler perforat. D'acer, revestiment de pols de polièster epoxídic. Mides 28x9x3 cm. color blanc. (VUIT EUROS AMB VINT-I-CINC CÈNTIMS)	8,25	€
P-323	EQU2EQ13	u	Cistell per al tauler perforat. D'acer, revestiment de pols. Mides 21x9x24 cm. color blanc. Joc de 3 unitats. (SETZE EUROS AMB CINQUANTA-UN CÈNTIMS)	16,51	€
P-324	EQU2EQ14	u	Test per a col·locació sobre buc de 2 prestatges.Per a l'interior com 'exterior. Amb els protectors de terra adhesius per protegir les superfícies més sensibles. De gres. Diàmetre 14cm. Alçada 13cm. (VUIT EUROS AMB VINT-I-QUATRE CÈNTIMS)	8,24	€
P-325	EQU2EQ15	u	Test per a col·locació sobre buc de 2 prestatges. Per a l'interior com 'exterior. Amb els protectors de terra adhesius per protegir les superfícies més sensibles. De gres vidrat pigmentat amb tractament amb silicona. Diàmetre 15cm. Alçada 13cm. (NOU EUROS AMB VINT-I-NOU CÈNTIMS)	9,29	€
P-326	EQU2EQ18	u	Caixa de plàstic PET, amb tapa de bambú, vernís incolor tenyit. Fondària: 18 cm. Altura: 8 cm. Amplària: 13 cm. (SIS EUROS AMB CATORZE CÈNTIMS)	6,14	€
P-327	EQU2EQ20	u	Taula rodona a partir de sobre de melamina, fabricat amb tauler aglomerat de partícules de 25 mm de gruix, recobert melamínic de 120 g/m² per ambdues cares, densitat de 630 ± 5 kg/m³. Cantos exteriors d'ABS de 2 mm de gruix aplicats amb cola termofusible i amb aristes arrodonides. Acabat en roure. El ensamblatge del sobre a l'estructura es realitza mitjançant tornilleria DIN-M6. Estructura de base rodona de diàmetre 680 mm, quadrada de 680 mm x 680 mm, fabricada amb xapa d'acer de 5 mm de gruix, inclou topes antilliscants per un millor assentament en el terra. Columna central fabricada amb tub d'acer rodó de Ø114 x 2 mm, amb 4 muesques a la part superior per encaixar els reforços. El ensamblatge de la base i la columna es realitza mitjançant cargols DIN 7991 M8 x 25 zincat negre. Reforços en creu: 4 tubs rectangulars d'acer laminat en fred de 30 x 30 x 1,5 mm per donar major estabilitat. El ensamblatge de la columna amb els reforços en creu es realitza mitjançant encaix i amb volanderes M8 i cargols DIN 912 M8 x 16 zincat negre. Acabats amb pintura epoxi plata (RAL 9006). (TRES-CENTS CINQUANTA-SIS EUROS AMB SET CÈNTIMS)	356,07	€
P-328	EQU2EQ21	u	Cadira a partir de monocarcassa en propilè giratòria amb rotació de 360º i mecanisme d'autoretorn. Acabat grafit. Estructura formada per base piramidal de 4 radis d'alumini polit. (QUATRE-CENTS SIS EUROS AMB CINQUANTA-UN CÈNTIMS)	406,51	€
P-329	EQU2EQ23	u	Cadira a partir de pota i suport de l'estructura de bedoll massís amb vernís transparent acrílic tenyit. Travesser del seient de fullola múltiple de fusta encolada amb vernís transparent acrílic tenyit. Seient i respatller de fullola múltiple de fusta encolada i fullola de freixe amb vernís transparent acrílic tenyit. Amplària: 46 cm. Fondària: 51 cm. Altura: 80 cm. Color negre. (CINQUANTA-VUIT EUROS AMB NORANTA-SIS CÈNTIMS)	58,96	€
P-330	EQU2EQ24	u	Marc quadre, tauler de fibres, amb paspartú de paper, protector frontal plàstic de poliestirè, inclòs poster a escollir de 40x50cm. Mides: 50x70 cm. (VINT-I-SIS EUROS AMB QUARANTA CÈNTIMS)	26,40	€
P-331	EQU2EQ25	u	Tamboret de bedoll massís, amb mordent i vernís acrílic incolor. Provat per a suportar fins a 110 kg. Mides: 29x45x45cm. (QUARANTA-TRES EUROS AMB NORANTA-CINC CÈNTIMS)	43,95	€
P-332	EQU2EQ26	u	Tamboret alt de fusta de bedoll massís amb adhesriu mordent i vernís acrílic tenyit. Mides 39x39x74cm. (SEIXANTA-QUATRE EUROS AMB NORANTA-CINC CÈNTIMS)	64,95	€

QUADRE DE PREUS NÚMERO 1

NÚMERO	CODI	UA	DESCRIPCIÓ	PREU	
P-333	EQU2EQ30	u	Estructura d'emmagatzematge formada per trasera en melamina de 8 mm, laterals en melamina de 19 mm i prestatges fixos i mòbils en melamina de 25 mm. Acabat roure. Mides de 42x100x120cm. (DOS-CENTS VUITANTA EUROS AMB SIS CÈNTIMS)	280,06	€
P-334	EQU2EQ31	u	Joc de dues tauletes auxiliars. Mides: una de Ø49 cm i alçada de 51 cm, i una de Ø35 cm i alçada de 45 cm. Plafó de tauler de fibres amb pintura acrílica, estructura inferior de faig massís amb pintura acrílica. Color blanc. (CENT ONZE EUROS)	111,00	€
P-335	EQU2EQ32	u	Catifa d'interior/exterior, 100% polipropilè. Revestiment protector làtex sintètic. Mides: 200x300 cm. Color beix. (NORANTA EUROS)	90,00	€
P-336	EQU2EQ33	u	Cistell de jonc de mar amb vernís incolor. Diàmetre 25cm. Alçada 32cm. (QUINZE EUROS AMB CINQUANTA-NOU CÈNTIMS)	15,59	€
P-337	EQU2EQ34	u	Blocs decoratius, formats per 3 peces de fusta massissa que es poden col·locar de diferents maneres, com de costat o un a sobre de l'altre. De fusta massissa amb vernís incolor. Alçada: 14 cm. (ONZE EUROS AMB TRENTA-NOU CÈNTIMS)	11,39	€
P-338	EQU2EQ35	u	Rellotge de sorra de vidre. Alçada 10cm. (ONZE EUROS AMB TRENTA-NOU CÈNTIMS)	11,39	€
P-339	EQU2EQ36	u	Coixí amb cremallera 100% lli, amb farciment 100% plomes d'ànec i teixit de cotó. Color a escollir. Mides: 50x50 cm. Color verd grisenc. (DIVUIT EUROS AMB SETANTA-QUATRE CÈNTIMS)	18,74	€
P-340	EQU2EQ37	u	Coixí amb cremallera 100% lli, amb farciment 100% plomes d'ànec i teixit de cotó. Color a escollir. Mides: 50x50 cm. Color verd grisenc. (DIVUIT EUROS AMB QUARANTA CÈNTIMS)	18,40	€
P-341	EQU2EQ38	u	Cistell 100% de cotó. Diàmetre 25cm i Alçada 23cm. (ONZE EUROS AMB TRENTA-NOU CÈNTIMS)	11,39	€
P-342	EQU2EQ39	u	Cistell 100% de cotó. Diàmetre 15cm i Alçada 13cm. (SET EUROS AMB DINOU CÈNTIMS)	7,19	€
P-343	EQZ1U069	u	Penjador de roba amb rodes. Color Negre. Format de compòsit de plàstic i fusta. Rodes de plàstic poliamida. Agulla d'acer galvanitzat. Càrrega màxima 15kg. Amplària: 117 cm. Fondària: 59 cm. Altura: 148 cm (CINQUANTA-TRES EUROS AMB NORANTA-NOU CÈNTIMS)	53,99	€
P-344	ER3P215X	m3	Terra vegetal de jardineria de categoria alta, amb una conductivitat elèctrica menor de 0,8 dS/m, segons NTJ 07A, subministrada en sacs de 0,8 m3 i escampada amb mitjans manuals (CENT DIVUIT EUROS AMB CINQUANTA-NOU CÈNTIMS)	118,59	€
P-345	ER4HEQ16	u	Subministrament de planta Chamaedorea Elegans. (UN EUROS AMB CINQUANTA-SIS CÈNTIMS)	1,56	€
P-346	ER4HEQ17	u	Subministrament de planta Zamioculcas. Planta d'interior molt resistent a la falta de reg, tot i que presenta unes tiges vigoroses amb fulles ovalades i d'un verd esplèndid. Pot viure en un espai on li toquen els rajos del sol directament. De molt fàcil cultiu. Té una presència molt elegant degut al color verd brillant de les seves fulles (QUINZE EUROS AMB VINT-I-VUIT CÈNTIMS)	15,28	€

QUADRE DE PREUS NÚMERO 1

NÚMERO	CODI	UA	DESCRIPCIÓ	PREU	
P-347	ER4HEQ19	u	Subministrament de planta natural Monstera. (VINT EUROS AMB NORANTA-NOU CÈNTIMS)	20,99	€
P-348	F6A19N6X	m	Tanca mitjançant reixat d'acer d'1,84 m d'alçària format per panells de 2,65 x 1,84 m amb malla emmarcada , marc format per tub de 50x30x2 mm i malla electrosoldada de 50x200 mm i 6 mm de gruix , fixats mecànicament a suports verticals de tub de secció quadrada de 40x40 mm i 2 mm de gruix , situats cada 2,4 m als extrems de cada panell, amb acabat galvanitzat , col·locat sobre daus de formigó (SEIXANTA-UN EUROS AMB VINT-I-SET CÈNTIMS)	61,27	€
P-349	F932101J	m3	Base de sauló, amb estesa i piconatge del material al 98 % del PM (VINT-I-NOU EUROS AMB VUITANTA-QUATRE CÈNTIMS)	29,84	€
P-350	FD5J6F08	u	Caixa per a embornal de 70x30x85 cm, amb parets de 15 cm de gruix de formigó HM-20/P/20/I sobre solera de 10 cm de formigó HM-20/P/20/I (CENT DINOU EUROS AMB VUITANTA-UN CÈNTIMS)	119,81	€
P-351	FDGZPE10	m	Passacables a base de corda trenada de PVC o de PE de diàmetre 16mm. col.locada dins de canalització soterrada en rasa. (ZERO EUROS AMB TRENTA-SET CÈNTIMS)	0,37	€
P-352	FDGZU010	m	Banda contínua de plàstic de color, de 30 cm d'amplària, col·locada al llarg de la rasa a 20 cm per sobre de la canonada, per a malla senyalitzadora (ZERO EUROS AMB TRENTA-NOU CÈNTIMS)	0,39	€
P-353	FDK2UC30	u	Pericó de registre de formigó prefabricat sense fons, de 60x60 cm i 65 cm de fondària, per a instal·lacions de serveis, col·locada sobre solera de formigó HM-20/P/40/I de 15 cm de gruix (SETANTA-SIS EUROS AMB QUARANTA-SIS CÈNTIMS)	76,46	€
P-354	FDKZHJB4	u	Bastiment i tapa quadrada de fosa dúctil, per a pericó de serveis, recolzada, pas lliure de 600x600 mm i classe B125 segons norma UNE-EN 124, col·locat amb morter (CENT DINOU EUROS AMB VUITANTA-TRES CÈNTIMS)	119,83	€
P-355	FHQ5ZP01	u	Lluminàries planes de muntatge en superfície, amb LED, per a il·luminar superfícies pròximes a la paret, p. ex. graons o zones de passadís. Carcassa d'alumini injectat revestit a la pols, resistent a la corrosió. Caragols d'acer inoxidable. Difusor de vidre *ESG clar. Feix de llum asimètric cap avall per a il·luminació àmplia i homogènia. Amb ajust de les tolerències en els orificis de trepant. Equip inclòs. Born de fins a 1 x 3 x 1,5 mm², per a línia d'alimentació amb *Ø màx. 13 mm. Marca RZB Sèrie: *BRICK *midi Referència: 581633.0031 Color: antracita metal·litzat (DB703) Longitud: 200 mm Amplària: 200 mm Altura: 24 mm Pes: 710 g Llum: LED Endoll: sense portalàmpades Temperatura de color: 3000K Índex de reproducció cromàtica *CRI: 80 Vida útil: 50000 h (L80/B10) Potència de referència: 10 W Flux lluminós de referència: 190 *lm Angle d'obertura 1 *Down: 47° / 90° / 0° / 90° Angle d'obertura 1 *Up: 0° Rendiment lluminós: 19 *lm/W Sortida de la llum: directe Distribució de la llum: asimètric Engranatge de control: Alimentació constant de corrent Tensió: 100 - 240 V / 50 - 60 Hz	295,78	€

QUADRE DE PREUS NÚMERO 1

NÚMERO	CODI	UA	DESCRIPCIÓ	PREU	
			Classe de protecció: I Lluminàries en el fusible B10A: 16 Lluminàries en el fusible B16A: 27 Corrent de connexió / Temps de connexió: 27 A / 250 *µs Tipus de protecció: IP 65 Temperatura ambient: -20 °C ... + 40 °C Resistència a l'impacte: IK09 Assaig del fil incandescent: 960 °C - 30 segons Marca de conformitat: CE, *EAC (DOS-CENTS NORANTA-CINC EUROS AMB SETANTA-VUIT CÈNTIMS)		
P-356	FHR1U020	u	Balisa decorativa de secció quadrada. Tub dempeus per a balisa d'alumini i coberta d'alumini injectat, revestits a la pols, resistents a la corrosió i a l'aigua de mar. Amb base de fixació d'acer inoxidable completament segellada. Coberta protectora de Leds amb vidre de seguretat temperat, transparent. La base de fixació robusta en acer inoxidable proporciona estabilitat eterna. Trepants allargats en la base per a un ajust posterior i senzill de la lluminària. Caixa de connexions en la base: màx. 2 x 3 x 2,5 mm², com a cablejat de pas. Marca RZB Sèrie: BOCARO Referència: 612378.0031 Color: antracita metal·litzat (DB703) Longitud: 156 mm Amplària: 156 mm Altura: 1560 mm Pes: 12.2 kg Llum: LED Endoll: sense portalàmpades Temperatura de color: 3000K Índex de reproducció cromàtica *CRI: 83 Tolerància cromàtica: 3 *SDCM Vida útil: 50000 h (L80/B10) Potència de referència: 20 W Flux lluminós de referència: 1900 *lm Angle d'obertura 1 *Down: 112° / 112° Angle d'obertura 1 *Up: 0° Rendiment lluminós: 95 *lm/W Sortida de la llum: directe Distribució de la llum: projecció simètrica Engranatge de control: AC *Strom, dim.ph.*an-/*abschnitt Tensió: 220 - 240 V / 50 Hz Factor de potència: 0.99 Classe de protecció: I Lluminàries en el fusible B10A: 40 Lluminàries en el fusible B16A: 60 Lluminàries en el fusible C10A: 65 Lluminàries en el fusible C16A: 102 Corrent de connexió / Temps de connexió: 0.09 A / 60000 *µs Tipus de protecció: IP 66 Temperatura ambient: -20 °C ... + 30 °C Resistència a l'impacte: IK06 Assaig del fil incandescent: 960 °C Marca de conformitat: CE, *EAC (SET-CENTS SEIXANTA-SIS EUROS AMB SETANTA-DOS CÈNTIMS)	766,72	€
P-357	FJS1U001	u	Boca de reg amb cos de fosa, rosca d'entrada d'1"1/2 i racor de connexió tipus Barcelona de 45 mm de diàmetre, pericó i tapa de fosa, vàlvula de tancament amb junt EPDM i amb petit material metàl·lic per a connexió amb la canonada, instal·lada (CENT NORANTA-NOU EUROS AMB CINC CÈNTIMS)	199,05	€
P-358	FJS51632	m	Canonada per a reg per degoteig de 16 mm de diàmetre, amb degoters autocompensats integrats cada 33 cm, instal·lada soterrada 10 cm, amb l'obertura i el tancament de la rasa inclosos (TRES EUROS AMB CINC CÈNTIMS)	3,05	€

QUADRE DE PREUS NÚMERO 1

NÚMERO	CODI	UA	DESCRIPCIÓ	PREU	
P-359	FJS5C100	u	Degoter autocompensant i antidrenant, inserit en tub cec (UN EUROS AMB SEIXANTA CÈNTIMS)	1,60	€
P-360	FJS5R101	u	Vàlvula antidrenant per a instal·lacio de reg per degoteig, de material plàstic, de 1/2" de diàmetre, intal·lada en pericó (DOTZE EUROS AMB QUINZE CÈNTIMS)	12,15	€
P-361	FJSA1021	u	Programador de reg amb alimentació a 9 V, sistema de programació per teclat al programador, preu mitjà, per a un nombre màxim de 2 estacions, muntat superficialment, connectat als aparells de control, als elements gobernats, programat i comprovat (CENT SEIXANTA-NOU EUROS AMB CINQUANTA-SET CÈNTIMS)	169,57	€
P-362	FJSB1221	u	Electrovàlvula per a instal·lacio de reg, d'1´´ de diàmetre, de material plàstic, amb solenoide de 9 V, per a una pressió màxima de 16 bar, amb regulador de cabal, connectada a les xarxes elèctrica i d'aigua amb connectors estancs (SETANTA-SET EUROS AMB QUARANTA-TRES CÈNTIMS)	77,43	€
P-363	FJSDAG01	u	Instal·lació de reg: Inclou pericó, comptador, valvules i aixeta. (CENT SEIXANTA-SIS EUROS AMB QUARANTA-SET CÈNTIMS)	166,47	€
P-364	FJSDR50G	u	Pericó rectangular de polirpopilè, per instal·lacions de reg, de 54x38x32 cm, amb tapa amb cargol per tancar col·locada sobre llit de grava, i reblert de terra lateral (QUARANTA-QUATRE EUROS AMB SIS CÈNTIMS)	44,06	€
P-365	FQ13JJV1	u	Banc de fusta Model NÄMMARÖ de IKEA o equivalent, sense respatller, de mides 120x40x45cm, col·locat a obra segons planols de detall i/o indicacions de la DF. (SETANTA-SET EUROS AMB NORANTA-SIS CÈNTIMS)	77,96	€
P-366	FQABJJVA	u	Joc infantil de Troncs d'equilibri de fusta per exterior format per 3 troncs de mides 230cm, 1 tronc de 180cm i un tronc vertical amb certificat i cumpliment de normativa UNE-EN117 i certificat d'homologació emès per tècnic competent. Inclou subministre i muntatge, sistemes de fixació, fonaments de formigó, plaques d'ancoratge, materials i/o mitjans auxiliars per deixar el joc completament acabat segons planols de detall i/o indicacions de la DF. (MIL NORANTA-UN EUROS AMB DIVUIT CÈNTIMS)	1.091,18	€
P-367	FR41123X	u	Subministrament de Styphnolobium japonicum de perímetre de 14-16 cm- 200/350cm (VUITANTA-SET EUROS AMB SETANTA-UN CÈNTIMS)	87,71	€
P-368	FR44F839	u	Subministrament de Prunus cerasifera Pissardii (Atropurpurea) de perímetre de 14 a 16 cm, en contenidor de 110 l (DOS-CENTS CINQUANTA EUROS AMB QUARANTA CÈNTIMS)	250,40	€
P-369	FR4HR61X	u	Subministrament de diverses especies arbustivas (Erica arborea, Erica scoparia, Spartium junceum, Sarothamnus catalanicus) en AF 200CC 10/15cm (UN EUROS AMB NORANTA-QUATRE CÈNTIMS)	1,94	€
P-370	FR4HR62S	u	Subministrament de diverses especies arbustivas (Erica arborea, Erica scoparia, Spartium junceum, Sarothamnus catalanicus) en contenedor C15L 100/125cm (CINC EUROS AMB QUARANTA-SIS CÈNTIMS)	5,46	€
P-371	FR4HR62X	u	Subministrament de diverses especies arbustivas (Cistus salviifolius, Cistus monspeliensis) en contenedor 2L (TRES EUROS AMB VINT-I-SET CÈNTIMS)	3,27	€

QUADRE DE PREUS NÚMERO 1

NÚMERO	CODI	UA	DESCRIPCIÓ	PREU	
P-372	FR612232	u	Plantació d'arbre planifoli amb pa de terra o contenidor, de 14 a 18 cm de perímetre de tronc a 1 m d'alçària (a partir del coll de l'arrel), excavació de clot de plantació de 80x80x80 cm amb mitjans mecànics, en un pendent inferior al 25 %, reblert del clot amb substitució parcial del 30% de terra de l'excavació per sorra rentada i compost (70%-30%), primer reg i càrrega de les terres sobrants a camió (CINQUANTA EUROS AMB NORANTA CÈNTIMS)	50,90	€
P-373	FR66211B	u	Plantació d'arbust o arbre de petit format en contenidor d'1 a 1,5 l, excavació de clot de plantació de 25x25x25 cm amb mitjans manuals, en un pendent inferior al 35 %, reblert del clot amb terra de l'excavació barrejada amb un 10% de compost i primer reg (DOS EUROS AMB NORANTA-QUATRE CÈNTIMS)	2,94	€
P-374	FR66222B	u	Plantació d'arbust o arbre de petit format en contenidor d'1,5 a 3 l, excavació de clot de plantació de 30x30x30 cm amb mitjans manuals, en un pendent inferior al 35 %, reblert del clot amb terra de l'excavació barrejada amb un 10% de compost i primer reg (CINC EUROS AMB CATORZE CÈNTIMS)	5,14	€
P-375	FR66244B	u	Plantació d'arbust o arbre de petit format en contenidor de 5 a 10 l, excavació de clot de plantació de 45x45x30 cm amb mitjans manuals, en un pendent inferior al 35 %, reblert del clot amb terra de l'excavació barrejada amb un 10% de compost i primer reg (ONZE EUROS AMB SETZE CÈNTIMS)	11,16	€
P-376	FR7212HX	m2	Hidrosembra en talussos resultants del moviment de terres, a base de 11gr de estabilitzant, 25-30gr de barreja de llavors (Hyparrhenia hirta, Brachypodium retusum, Origanum vulgare, Centaurea cyanus) , amb una dosificació de 10 g/m2, aigua, mulch de fibra vegetal a base de palla picada i fibra curta de cel·lulosa (200g/m2), adob organo-mineral d'alliberament lent, bioactivador microbià i estabilitzador sintètic de base acrílica, en una superfície < 500 m2 (UN EUROS AMB DINOU CÈNTIMS)	1,19	€
P-377	FRI3233X	m2	Protecció de talús resultant del moviment de terres (>30º) mitjançant manta degradable de coco KP100 / C125, amb matriu 100% de fibra de coco amb dues xarxes fotodegradables de polipropilè, 300gr/m2 de pes i fins a 108 Pa de resistència a la tensió tangencial. 2 xarxes: polipropilè estabilitzat contra els UV (14,70gr/m2 cadascuna), col·locada en un terreny preparat amb un pendent aproximat del 33 %, fixada amb grapes d'acer corrugat en forma d'U, de 10 mm de diàmetre i de 20-10-20 cm, amb una densitat d'1 u/m2 i amb part proporcional de rasa superior de fixació (SET EUROS AMB CINQUANTA-SET CÈNTIMS)	7,57	€
P-378	H1411111	u	Casc de seguretat per a ús normal, contra cops, de polietilè amb un pes màxim de 400 g, homologat segons UNE-EN 812 (CINC EUROS AMB NORANTA CÈNTIMS)	5,90	€
P-379	H1421110	u	Ulleres de seguretat antiimpactes estàndard, amb muntura universal, amb visor transparent i tractament contra l'entelament, homologades segons UNE-EN 167 i UNE-EN 168 (SIS EUROS AMB SETANTA-QUATRE CÈNTIMS)	6,74	€
P-380	H1424340	u	Ulleres de seguretat hermètiques per a esmerillar, amb muntura de cassoleta de policarbonat amb respiradors i recolzament nasal, adaptables amb cinta elàstica, amb visors circulars de 50 mm de D roscats a la muntura, homologades segons UNE-EN 167 i UNE-EN 168 (VUIT EUROS AMB TRENTA CÈNTIMS)	8,30	€
P-381	H142CD70	u	Pantalla facial per a protecció de riscs mecànics, amb visor de malla de reixeta metàl·lica, per acoblar al casc amb arnès abatible, homologada segons UNE-EN 1731 (NOU EUROS AMB VINT CÈNTIMS)	9,20	€

QUADRE DE PREUS NÚMERO 1

NÚMERO	CODI	UA	DESCRIPCIÓ	PREU	
P-382	H1432012	u	Protector auditiu d'auricular, acoblat al cap amb arnès i orelleres antisoroll, homologat segons UNE-EN 352-1 i UNE-EN 458 (TRETZE EUROS AMB NORANTA-QUATRE CÈNTIMS)	13,94	€
P-383	H1445003	u	Mascareta de protecció respiratòria, homologada segons UNE-EN 140 (UN EUROS AMB TRENTA-NOU CÈNTIMS)	1,39	€
P-384	H1447005	u	Màscara de protecció respiratòria, homologada segons UNE-EN 136 (DEU EUROS AMB QUARANTA-DOS CÈNTIMS)	10,42	€
P-385	H144D205	u	Filtre contra partícules, identificat amb banda de color blanc, homologat segons UNE-EN 143 i UNE-EN 12083/AC (DOS EUROS)	2,00	€
P-386	H144E406	u	Filtre mixte contra gasos i partícules, homologat segons UNE-EN 14387 i UNE-EN 12083/AC (CINC EUROS AMB SEIXANTA-DOS CÈNTIMS)	5,62	€
P-387	H145E003	u	Parella de guants contra agents químics i microorganismes, homologats segons UNE-EN 374 - 1 (DOS EUROS AMB SETANTA-UN CÈNTIMS)	2,71	€
P-388	H1474600	u	Cinturó antivibració, ajustable i de teixit transpirable (DISSET EUROS AMB DIVUIT CÈNTIMS)	17,18	€
P-389	H147K602	u	Sistema de subjecció en posició de treball i prevenció de pèrdua d'equilibri, compost d'una banda de cintura, sivella, recolzament dorsal, elements d'enganxament, connector, element d'amarrament del sistema d'ajust de longitud, homologat segons UNE-EN 358, UNE-EN 362, UNE-EN 354 i UNE-EN 364/AC (TRENTA-TRES EUROS AMB DISSET CÈNTIMS)	33,17	€
P-390	H1512007	m	Protecció col·lectiva vertical del perímetre de les façanes contra caigudes de persones u objectes, amb suport metàl·lic tipus mènsula, de llargària 2,5 m, barra porta xarxes horitzontal, serjant d'ancoratge al sostre, xarxa de seguretat horitzontal i amb el desmuntatge inclòs (SETZE EUROS AMB CINC CÈNTIMS)	16,05	€
P-391	H151A1K1	m2	Protecció col·lectiva horitzontal d'obertures amb xarxa per a proteccions superficials contra caigudes, de fil trenat de poliamida no regenerada, de tenacitat alta, de 4 mm, 80x80 mm de pas de malla, corda perimetral de poliamida de 12 mm nuada a la xarxa, fixada amb fleix i tacs d'expansió i amb el desmuntatge inclòs (SIS EUROS AMB UN CÈNTIMS)	6,01	€
P-392	H1522111	m	Barana de protecció en el perímetre de la coronació d'excavacions, d'alçària 1 m, amb travesser superior, travesser intermedi i muntants de tub metàl·lic de 2,3´´, sòcol de post de fusta, ancorada al terreny clavant els muntants i amb el desmuntatge inclòs (CATORZE EUROS AMB QUARANTA-UN CÈNTIMS)	14,41	€
P-393	H1523251	m	Barana de protecció en el perímetre del sostre, d'alçària 1 m amb travesser superior i intermedi de tub metàl·lic de 2,3´´, sòcol de post de fusta, fixada amb suports de muntant metàl·lic amb platina per a fixar mecanicament al sostre i amb el desmuntatge inclòs (SIS EUROS AMB NORANTA-SET CÈNTIMS)	6,97	€
P-394	H1534001	u	Peça de plàstic en forma de bolet, de color vermell, per a protecció dels extrems de les armadures per a qualsevol diàmetre, amb desmuntatge inclòs (ZERO EUROS AMB VINT-I-SIS CÈNTIMS)	0,26	€

QUADRE DE PREUS NÚMERO 1

NÚMERO	CODI	UA	DESCRIPCIÓ	PREU	
P-395	H153A9F1	u	Topall per a descàrrega de camions en excavacions, de 4 m d'amplada amb tauló de fusta i perfils IPN 100 clavat al terreny i amb el desmuntatge inclòs (TRENTA EUROS AMB QUARANTA-CINC CÈNTIMS)	30,45	€
P-396	H6452131	m	Tanca d'alçària 2 m, de planxa nervada d'acer galvanitzat, pals de tub d'acer galvanitzat col·locats cada 3 m sobre daus de formigó i amb el desmuntatge inclòs (TRENTA-DOS EUROS AMB VINT-I-VUIT CÈNTIMS)	32,28	€
P-397	H64Z1111	u	Porta de planxa preformada d'acer galvanitzat d'1 fulla batent d'1 m de llum de pas i 2 m d'alçària, bastiment de tub d'acer galvanitzat, per a tanca de planxa metàl·lica i per a 2 usos, per a seguretat i salut i amb el desmuntatge inclòs (CENT SETANTA-UN EUROS AMB SIS CÈNTIMS)	171,06	€
P-398	H64Z1511	u	Porta de planxa preformada d'acer galvanitzat de 2 fulla batent de 5 m de llum de pas i 2 m d'alçària, bastiment de tub d'acer galvanitzat, per a tanca de planxa metàl·lica i per a 2 usos, per a seguretat i salut i amb el desmuntatge inclòs (CINC-CENTS TRENTA-SIS EUROS AMB SEIXANTA-VUIT CÈNTIMS)	536,68	€
P-399	HBBAA007	u	Senyal de prohibició, normalitzada amb pictograma negre sobre fons blanc, de forma circular amb cantells i banda transversal descendent d'esquerra a dreta a 45°, en color vermell, diàmetre 10 cm, amb cartell explicatiu rectangular, per ser vista fins 3 m, fixada i amb el desmuntatge inclòs (TRENTA-UN EUROS AMB NORANTA-SIS CÈNTIMS)	31,96	€
P-400	HBBAB115	u	Senyal d'obligació, normalitzada amb pictograma blanc sobre fons blau, de forma circular amb cantells en color blanc, diàmetre 29 cm, amb cartell explicatiu rectangular, per ser vista fins 12 m, fixada i amb el desmuntatge inclòs (TRENTA-SIS EUROS AMB SEIXANTA-VUIT CÈNTIMS)	36,68	€
P-401	HBBAC005	u	Senyal indicativa de la ubicació d'equips d'extinció d'incendis, normalitzada amb pictograma blanc sobre fons vermell, de forma rectangular o quadrada, costat major 29 cm, per ser vista fins 12 m de distància, fixada i amb el desmuntatge inclòs (TRENTA-UN EUROS AMB DEU CÈNTIMS)	31,10	€
P-402	HBBAE001	u	Rètol adhesiu (MIE-RAT.10) de maniobra per a quadre o pupitre de control elèctric, adherit (CINC EUROS AMB VINT-I-CINC CÈNTIMS)	5,25	€
P-403	HBBAF007	u	Senyal d'advertència, normalitzada amb pictograma negre sobre fons groc, de forma triangular amb el cantell negre, costat major 10 cm, amb cartell explicatiu rectangular, per ser vista fins 3 m de distància, fixada i amb el desmuntatge inclòs (TRENTA-QUATRE EUROS AMB VINT CÈNTIMS)	34,20	€
P-404	HBC1JF01	u	Llumenera amb làmpada fixa color ambre i amb el desmuntatge inclòs (VINT-I-DOS EUROS AMB VINT-I-TRES CÈNTIMS)	22,23	€
P-405	HM31161J	u	Extintor de pols seca, de 6 kg de càrrega, amb pressió incorporada, pintat, amb suport a la paret i amb el desmuntatge inclòs (CINQUANTA EUROS AMB CINQUANTA-NOU CÈNTIMS)	50,59	€
P-406	HQU1B150	mes	Lloguer de mòdul prefabricat per a equipament sanitaris a obra de 3,7x2,4 m amb tancaments formats per placa de dues planxes d'acer prelacat i aïllament interior de 40mm de gruix i paviment format per tauler aglomarat hidròfug amb acabat de PVC sobre xapa galvanitzada i llana mineral de vidre, instal·lació elèctrica 1 punt de llum, interruptor, endolls i protecció diferencial, i equipat amb 2 inodors, 2 dutxes, lavabo col·lectiu amb 2 aixetes i termos elèctric 50 litres (CINQUANTA-SET EUROS AMB DOS CÈNTIMS)	57,02	€

QUADRE DE PREUS NÚMERO 1

NÚMERO	CODI	UA	DESCRIPCIÓ	PREU	
P-407	HQU1D190	mes	Lloguer de mòdul prefabricat per equipament de vestidors a obra de 8x2,4 m amb tancaments formats per placa de dues planxes d'acer prelacat i aïllament interior de 40mm de gruix i paviment format per tauler aglomarat hidròfug amb acabat de PVC sobre xapa galvanitzada i llana mineral de vidre, instal·lació elèctrica 2 punts de llum, interruptor, endolls i protecció diferencial (SEIXANTA-SET EUROS AMB SETANTA CÈNTIMS)	67,70	€
P-408	HQU1E170	mes	Lloguer de mòdul prefabricat per a equipament de menjador a obra de 6x2,4 m amb tancaments formats per placa de dues planxes d'acer prelacat i aïllament interior de 40mm de gruix i paviment format per tauler aglomarat hidròfug amb acabat de PVC sobre xapa galvanitzada i llana mineral de vidre, instal·lació elèctrica 1 punt de llum, interruptor, endolls i protecció diferencial, i equipat amb aigüera d'1 pica amb aixeta i taulell (SEIXANTA EUROS AMB CINQUANTA-SET CÈNTIMS)	60,57	€
P-409	HQU22301	u	Armari metàl·lic individual de doble compartiment interior, de 0.4x0.5x1,8 m, col·locat i amb el desmuntatge inclòs (CINQUANTA-VUIT EUROS AMB QUARANTA-QUATRE CÈNTIMS)	58,44	€
P-410	HQU25701	u	Banc de fusta, de 3,5 m de llargària i 0,4 m d'amplària, amb capacitat per a 5 persones, col·locat i amb el desmuntatge inclòs (VINT-I-QUATRE EUROS AMB ONZE CÈNTIMS)	24,11	€
P-411	HQU27902	u	Taula de fusta amb tauler de melamina, de 3,5 m de llargària i 0,8 m d'amplària, amb capacitat per a 10 persones, col·locada i amb el desmuntatge inclòs (TRENTA EUROS AMB VINT-I-CINC CÈNTIMS)	30,25	€
P-412	HQU27EQ1	u	Taula d'oficina amb sobre de melamina de 2.5 cm de gruix acabat roure, vora arrodonida de plàstic de 2 mm. De mides 80x140x73cm. Estructura d'acer en forma de "U" invertida color blanc, composta per dos muntants de 55x55 mm i un travesser de 50x30 mm, tots units per soldadura i amb un acabat de pintura epòxica color grafit. El sobre s'encaixa a l'estructura mitjançant caragoleria DIN-M6. Incorpora 4 punts d'ancoratge al sobre i uns nivellers als laterals inferiors per a un millor assentament. Barra de reforç de 50x20 mm, realitzada en tub d'acer i caragolada amb caragoleria DIN-M6 a les estructures laterals per a major estabilitat. Faldó opcional de melamina de 1.9 cm de gruix i vora arrodonida de 2 mm, disponible en diversos acabats, fixat amb caragoleria DIN-M6. Plafó separador opcional de 32 cm d'alçada, frontal o lateral, de melamina de 2.5 cm de gruix, ancorat amb pinces. Complements addicionals: kit d'electrificació amb caixetí de marc de polipropilè i tapa d'alumini anoditzat, safata d'electrificació de xapa de 0.8 mm de gruix amb canal individual, suports laterals per a CPU de planxes d'acer de 2 mm de gruix, i perfil de pujada de cables imantat de xapa d'acer de 0.8 mm amb acabat de pintura epòxica. (TRES-CENTS VINT-I-DOS EUROS AMB VUITANTA-CINC CÈNTIMS)	322,85	€
P-413	HQU2AF02	u	Nevera elèctrica, de 100 l de capacitat, col·locada i amb el desmuntatge inclòs (CENT VINT-I-NOU EUROS AMB CINQUANTA-TRES CÈNTIMS)	129,53	€
P-414	HQU2D102	u	Planxa elèctrica per a escalfar menjars, de 60x45 cm, col·locada i amb el desmuntatge inclòs (CINQUANTA-NOU EUROS AMB DEU CÈNTIMS)	59,10	€
P-415	HQU2E001	u	Forn microones per a escalfar menjars, col·locat i amb el desmuntatge inclòs (SETANTA-QUATRE EUROS AMB CINQUANTA-QUATRE CÈNTIMS)	74,54	€
P-416	HQU2E0MI	u	Forn microones per a escalfar menjars, col·locat i amb el desmuntatge inclòs (SETANTA-QUATRE EUROS AMB SEIXANTA-TRES CÈNTIMS)	74,63	€
P-417	HQU2EQ22	u	Taula extensible, taulell de tauler de partícules, tauler de fibres, fullola de roure, vernís incolor tenyit. Estructura exterior de faig massís, fullola de roure, vernís incolor tenyit. Estructura interior/guia de faig massís. Pota de faig massís, fullola de roure, vernís incolor tenyit. Tauler d'extensió de tauler de fibres, fullola de roure, vernís incolor tenyit. Inclou dues ales extensibles, amb lloc per a 6 persones, o 10 si es munten les 2 fulles d'extensió que	816,23	€

QUADRE DE PREUS NÚMERO 1

NÚMERO	CODI	UA	DESCRIPCIÓ	PREU	
			s'inclouen. A sota del taulell amb lloc per guardar les fulles d'extensió. Mides: 160x95x75 cm. (VUIT-CENTS SETZE EUROS AMB VINT-I-TRES CÈNTIMS)		
P-418	HQU2EQ27	u	Taula d'oficina, sobre de melamina de 2.5 cm de gruix acabat roure, vora arrodonida de plàstic de 2 mm. Estructura d'acer en forma de "U" invertida color blanc, composta per dos muntants de 55x55 mm i un travesser de 50x30 mm, tots units per soldadura i amb un acabat de pintura epòxica color grafit. El sobre s'encaixa a l'estructura mitjançant caragoleria DIN-M6. Incorpora 4 punts d'ancoratge al sobre i uns nivellers als laterals inferiors per a un millor assentament. Barra de reforç de 50x20 mm, realitzada en tub d'acer i caragolada amb caragoleria DIN-M6 a les estructures laterals per a major estabilitat. Faldó opcional de melamina de 1.9 cm de gruix i vora arrodonida de 2 mm, disponible en diversos acabats, fixat amb caragoleria DIN-M6. Plafó separador opcional de 32 cm d'alçada, frontal o lateral, de melamina de 2.5 cm de gruix, ancorat amb pinces. Complements addicionals: kit d'electrificació amb caixetí de marc de polipropilè i tapa d'alumini anoditzat, safata d'electrificació de xapa de 0.8 mm de gruix amb canal individual, suports laterals per a CPU de planxes d'acer de 2 mm de gruix, i perfil de pujada de cables imantat de xapa d'acer de 0.8 mm amb acabat de pintura epòxica. Mides 80x140x73cm. (DOS-CENTS CINC EUROS AMB VUITANTA-QUATRE CÈNTIMS)	205,84	€
P-419	HQU2EQ28	u	Sofà a partir d'estructura de 3 seients composta de 100% polièster. Estructura de tauler de fibres, poliuretà de 25 kg/m3, contraplacat, fusta massissa, acer. Coixí de respatller de 100% polièster (fibra buida 100% reciclada). Material de confort amb poliuretà d'alta resiliència (HR) de 35 kg/m3 i poliuretà de 20 kg/m3. Folre ignífug de guata de polièster. Estructura dels reposabraços de tauler de fibres i fusta massissa. Material de confort amb poliuretà de 20 kg/m3. Folre ignífug de guata de polièster. Funda per a mòdul de 3 places: tela de 76% cotó i 24% polièster (100% reciclat), teixit posterior de 100% polipropilè. Funda de reposabraços: 76% cotó i 24% polièster (100% reciclat). Altura (coixins respatller incl.): 83 cm. Altura del respatller: 69 cm. Amplària: 198 cm. Fondària: 99 cm. Altura: espai sota el moble: 14 cm. Amplària del braç: 6 cm. Amplària del seient: 186 cm. Profunditat del seient: 48 cm. Altura del seient: 40 cm (SET-CENTS VINT-I-CINC EUROS AMB QUARANTA-NOU CÈNTIMS)	725,49	€
P-420	HQU2EQ29	u	Butaca amb estructura de respatller i seient i potes d'acer, revestiment de pols de polièster, peces de plàstic de poliamida. Mides: amplada de 64 cm, fondària de 69 cm, alçada de 71 cm, espai sota el moble de 25 cm, amplada del seient de 63 cm, profunditat del seient de 46 cm, alçada del seient de 34 cm. Color negre (SETANTA-SIS EUROS)	76,00	€
P-421	HQU2EQ40	u	Butaca de fullola de fusta encolada emmotllada amb superfície de, Fullola de roure, Vernís transparent acrílic tenyit. Amplària: 59 cm. Fondària: 57 cm. Altura: 74 cm. Amplària del seient: 59 cm. Profunditat del seient: 46 cm. Altura del seient: 38 cm (CENT SET EUROS AMB CINQUANTA CÈNTIMS)	107,50	€
P-422	HQU2EQ41	u	Catifa d'interior. Superfície de desgast de polièster 100% (reciclat). Reveestiment protector 100% cautxú sintètic. (VUIT EUROS AMB VUITANTA CÈNTIMS)	8,80	€
P-423	HQU2EQ42	u	Taulell i seient de fibres, laminada de paper i estructura de pí massís. Longitud de la taula: 63 cm. Amplària de la taula: 48 cm Altura de la taula: 45 cm. Amplària del seient: 28 cm. Profunditat del seient: 28 cm. Altura del seient: 28 cm (QUARANTA-QUATRE EUROS AMB CINQUANTA CÈNTIMS)	44,50	€
P-424	HQU2EQ43	u	Cavallet infantil de fusta de pi massís amb vernís acrílic incolor, tauler de fibres amb pintura acrílica, barra lateral de plàstic ABS, safata de plàstic de polipropilè, cingles de 100% polipropilè, i traus d'acer inoxidable i acer galvanitzat. Llargària: 66 cm. Amplària: 48 cm. Altura: 112 cm (VINT-I-VUIT EUROS AMB SETANTA-CINC CÈNTIMS)	28,75	€

QUADRE DE PREUS NÚMERO 1

NÚMERO	CODI	UA	DESCRIPCIÓ	PREU	
P-425	HQU2EQ44	u	Rotlle de paper de 10m de longitud. Paper blanquejat sense clor. (VUIT EUROS AMB VUITANTA CÈNTIMS)	8,80	€
P-426	HQU2EQ45	u	Portarrotlles infantil. Marc de contraplacat amb vernís acrílic incolor, safata de pi massís amb vernís acrílic incolor, barrot de bedoll massís amb vernís acrílic incolor, peces de plàstic ABS. Llargària: 50 cm. Amplària: 13 cm. Altura: 18 cm. (ONZE EUROS AMB NORANTA-CINC CÈNTIMS)	11,95	€
P-427	HQU2EQ46	u	Joc de cartes de cartró. 64 unitats. Amb números, símbols i lletres majúscules i minúscules. (QUATRE EUROS AMB TRENTA-NOU CÈNTIMS)	4,39	€
P-428	HQU2EQ47	u	Os de peluix, 100% de polièster i fibra buida. Llargada 21cm. (TRES EUROS AMB TRENTA-QUATRE CÈNTIMS)	3,34	€
P-429	HQU2EQ48	u	Pop de peluix, 100% de polièster i fibra balmada. Llargada 50cm. (SETZE EUROS AMB NORANTA-NOU CÈNTIMS)	16,99	€
P-430	HQU2EQ49	u	Lleó de peluix, 100% de polièster i fibra buida. Llargada 27cm. (NOU EUROS AMB DOTZE CÈNTIMS)	9,12	€
P-431	HQU2EQ50	u	Extraterrestre, 100% de polièster i fibra balmada. Llargada 34cm. (NOU EUROS AMB SEIXANTA-QUATRE CÈNTIMS)	9,64	€
P-432	HQU2EQ51	u	Pilota, 100% de polièster i fibra balmada. Diàmetre 12cm. (TRES EUROS AMB VUITANTA-SET CÈNTIMS)	3,87	€
P-433	HQU2EQ52	u	Eines de joguina. Capsa a partir de travesser superior i mànec del martell de faig massís amb vernís acrílic incolor, laterals de tauler de fibres amb pintura acrílica, travesser, base i cargol abraçadora de contraplacat de bedoll amb vernís acrílic incolor, cabota del martell de plàstic de polipropilè, tornavís de faig massís amb vernís acrílic incolor i pintura acrílica, blocs de faig massís i contraplacat de bedoll amb pintura acrílica, cargols i femelles de plàstic de poliamida, cargol de plàstic ABS. Ample 17cm. Alt 6cm. Llarg 27cm. (DIVUIT EUROS AMB QUATRE CÈNTIMS)	18,04	€
P-434	HQU2EQ53	u	Grua a blocs a partir de fusta de faig massís, mordent i vernís acrílic incolor. Amb imant neodimi. Ample 15cm. Alt 12cm. Llarg 29cm. (SETZE EUROS AMB NORANTA-NOU CÈNTIMS)	16,99	€
P-435	HQU2EQ54	u	Joc de tasses formada per 3 elements. De gres vidriat de colors. Ample 11cm. Alt 6cm. Llarg 16cm. (NOU EUROS AMB DOTZE CÈNTIMS)	9,12	€
P-436	HQU2EQ55	u	Joc de llapis de colors de 24 peces. De til·ler massís. (SET EUROS AMB CINQUANTA-QUATRE CÈNTIMS)	7,54	€
P-437	HQU2EQ56	u	Joc de retoladors de colors de 24 peces. De plàstic de polipropilè. Tinter 100% polièster. (CINC EUROS AMB QUARANTA-QUATRE CÈNTIMS)	5,44	€
P-438	HQU2EQ57	u	Caixa d'emmagatzematge d'acer amb revestiment de pols de polièster epoxídic. Color gris verd clar. Altura: 10 cm. Llargària: 42 cm Amplària: 30 cm. (SET EUROS AMB CINQUANTA-CINC CÈNTIMS)	7,55	€
P-439	HQU2EQ58	u	Penjador de roba format per pota d'hacer amb revestiment de pols. Connexió d'alumini amb revestiment de pols i peus i topall de plàstic de polipropilè. Color blanc. Amplària: 63 cm. Fondària: 63 cm. Altura: 169 cm (TRENTA-DOS EUROS AMB SETANTA-QUATRE CÈNTIMS)	32,74	€

QUADRE DE PREUS NÚMERO 1

NÚMERO	CODI	UA	DESCRIPCIÓ	PREU	
P-440	HQU2EQ59	u	Llum de taula formada per tub, pota i placa de fixació de freixe massís amb vernís acrílic incolor. Estructura d'acer. Pantalla 100% de polièster i plàstic de polipropilè. Amplària de la pantalla: 24 cm. Altura: 57 cm. Diàmetre del peu: 27 cm. Longitud del cable: 250 cm (TRENTA-DOS EUROS AMB SETANTA-QUATRE CÈNTIMS)	32,74	€
P-441	HQU2EQ60	u	Taula d'oficina, sobre de melamina de 2.5 cm de gruix acabat roure, vora arrodonida de plàstic de 2 mm. Estructura d'acer en forma de "U" invertida color blanc, composta per dos muntants de 55x55 mm i un travesser de 50x30 mm, tots units per soldadura i amb un acabat de pintura epòxica color grafit. El sobre s'encaixa a l'estructura mitjançant caragoleria DIN-M6. Incorpora 4 punts d'ancoratge al sobre i uns nivellers als laterals inferiors per a un millor assentament. Barra de reforç de 50x20 mm, realitzada en tub d'acer i caragolada amb caragoleria DIN-M6 a les estructures laterals per a major estabilitat. Faldó opcional de melamina de 1.9 cm de gruix i vora arrodonida de 2 mm, disponible en diversos acabats, fixat amb caragoleria DIN-M6. Plafó separador opcional de 32 cm d'alçada, frontal o lateral, de melamina de 2.5 cm de gruix, ancorat amb pinces. Complements addicionals: kit d'electrificació amb caixetí de marc de polipropilè i tapa d'alumini anoditzat, safata d'electrificació de xapa de 0.8 mm de gruix amb canal individual, suports laterals per a CPU de planxes d'acer de 2 mm de gruix, i perfil de pujada de cables imantat de xapa d'acer de 0.8 mm amb acabat de pintura epòxica. Mides 120x200x73cm. (CINC-CENTS QUARANTA-CINC EUROS AMB SETANTA-VUIT CÈNTIMS)	545,78	€
P-442	HQU2EQ61	u	Cadira a partir de pota i suport de l'estructura de bedoll massís amb vernís transparent acrílic tenyit. Travesser del seient de fullola múltiple de fusta encolada amb vernís transparent acrílic tenyit. Seient i respatller de fullola múltiple de fusta encolada i fullola de freixe amb vernís transparent acrílic tenyit. Amplària: 46 cm. Fondària: 51 cm. Altura: 80 cm. (SEIXANTA EUROS AMB VINT-I-TRES CÈNTIMS)	60,23	€
P-443	HQU2EQ62	u	Taula de centre a partir de plafó de tauler de fibres amb pintura acrílica. Pota i travesser superior de tauler de fibres amb adhesiu i pintura acrílica. Travesser de faig massís amb pintura acrílica. Altura: 48 cm. Diàmetre: 90 cm (CENT QUARANTA-QUATRE EUROS AMB VINT-I-TRES CÈNTIMS)	144,23	€
P-444	HQU2EQ63	u	Pissarra magnètica, d'acer, revestiment de pols de polièster epoxídic. Mides: 40x60 cm color blanc. (VINT-I-QUATRE EUROS AMB CINQUANTA-DOS CÈNTIMS)	24,52	€
P-445	HQU2EQ64	u	Catifa rodona de jute. Diàmetre 230cm. (CENT CINQUANTA-QUATRE EUROS AMB SETANTA-TRES CÈNTIMS)	154,73	€
P-446	HQU2EQ65	u	Puf plegable. Teixit i cotí 100% polièster. Farciment escuma de poliuretà. Teixit interior polipropilè. Llargària: 193 cm. Amplària: 62 cm. Gruix: 9 cm. (CENT SIS EUROS AMB QUARANTA-SIS CÈNTIMS)	106,46	€
P-447	HQU2EQ66	u	Circuit de tren infantil de faig massís amb pintura acrílica. Claus i eixos d'hacer galvanitzat. Rodes de plàstic de polietilè. Ample: 25 cm Alt: 8 cm. Llarg: 34 cm (VINT-I-VUIT EUROS AMB SETANTA-CINC CÈNTIMS)	28,75	€
P-448	HQU2EQ68	u	Taula d'oficina, sobre de melamina de 2.5 cm de gruix acabat roure, vora arrodonida de plàstic de 2 mm. Estructura d'acer en forma de "U" invertida color blanc, composta per dos muntants de 55x55 mm i un travesser de 50x30 mm, tots units per soldadura i amb un acabat de pintura epòxica color grafit. El sobre s'encaixa a l'estructura mitjançant caragoleria DIN-M6. Incorpora 4 punts d'ancoratge al sobre i uns nivellers als laterals inferiors per a un millor assentament. Barra de reforç de 50x20 mm, realitzada en tub d'acer i caragolada amb caragoleria DIN-M6 a les estructures laterals per a major estabilitat. Faldó opcional de melamina de 1.9 cm de gruix i vora arrodonida de 2 mm, disponible en diversos acabats, fixat amb caragoleria DIN-M6. Plafó separador opcional de 32 cm d'alçada, frontal o lateral, de melamina de 2.5 cm de gruix, ancorat amb pinces. Complements addicionals: kit d'electrificació amb caixetí de marc de polipropilè i tapa d'alumini anoditzat, safata d'electrificació de xapa de 0.8 mm de gruix amb canal individual, suports laterals per a CPU	806,35	€

QUADRE DE PREUS NÚMERO 1

NÚMERO	CODI	UA	DESCRIPCIÓ	PREU	
			de planxes d'acer de 2 mm de gruix, i perfil de pujada de cables imantat de xapa d'acer de 0.8 mm amb acabat de pintura epòxica. Mides 120x300x73cm. (VUIT-CENTS SIS EUROS AMB TRENTA-CINC CÈNTIMS)		
P-449	HQU2EQX1	u	Suministre i col·locació de tamboret baix amb seient entapissat, teixit vinílic, ignífug de color negre. Amb 5 rodes regulable en alçada. Preu 62€ (SEIXANTA-SET EUROS AMB SEIXANTA-UN CÈNTIMS)	67,61	€
P-450	HQU2EQX3	u	Suministre i col·locació de llitera d'exploració ginecològica, amb estructura d'acer amb revestiment epoxy. Regulable en altura mitjançant actuador elèctric accionat per pedal. Respatller posicionable des de l'horitzonal mitjançant ressort de fas 85 graus. Joc de camals regulables en alçada. Trendelemburg simultani en posició elevada 10 graus. Calaix recol·lector en acer inoxidable. Potes amb canteres, una amv anivellador. Entapissat encoixinat en poipell sintètic, ignífug M3, interior de foma escuma d'alta densitat 25Kg/m3. Color negre, càrrega màxima de seguretat 200Kg, Dimensions: 180x80x52-92cm. (DOS MIL CINC-CENTS VINT-I-DOS EUROS AMB CINQUANTA-UN CÈNTIMS)	2.522,51	€
P-451	HQU2GF01	u	Recipient per a recollida d'escombraries, de 100 l de capacitat, col·locat i amb el desmuntatge inclòs (QUARANTA-TRES EUROS AMB TRENTA-SET CÈNTIMS)	43,37	€
P-452	HQU2P001	u	Penja-robes per a dutxa, col·locat i amb el desmuntatge inclòs (DOS EUROS AMB DISSET CÈNTIMS)	2,17	€
P-453	K93AA3CX	m2	Capa de neteja i anivellament, de 4 cm de gruix, amb morter de ciment 1:8 (DEU EUROS AMB DISSET CÈNTIMS)	10,17	€
P-454	KABGASE4	u	Ref. SE4 Gelosia de ventil·lació d'acer, formada per marc d'acer i lamel·les horitzontals fixes d'acer galvanitzat, amb plegament senzill en els cantells. Bastiment, pany de cop i clau, per a un buit d'obra de 200x280 cm, col·locada nclús suports del mateix material, platines per a fixació mitjançant cargolat en element de formigó amb tacs d'expansió i cargols d'acer, segellat perimetral de junts mitjançant un cordó de silicona neutra, accessoris i rematades. (NOU-CENTS VUITANTA-DOS EUROS AMB TRENTA-UN CÈNTIMS)	982,31	€
P-455	KDNZFGT1	u	Reixa de ventilació forjat sanitari, de morter de ciment de 50x50 cm, col·locat amb morter de ciment 1:4 (QUARANTA EUROS AMB CATORZE CÈNTIMS)	40,14	€
P-456	KQN2USE3	u	Ref. SE3 Escala de gat amb gàbia de protecció d'alumini, protegida per un marc circular compost per anells metàl·lics i tirants de protecció d'esquena que milloren la seguretat. Model amb una alçada desde 2,8m fins 5,50 incloent el cèrcol superior. Replegable en el primer tram i fixe en el segon. Col·locada encastada en parament paredat amb morter de ciment 1:4, elaborat a l'obra. Característiques: Acabat en alumini natural excepte barana de sortida i peces de subjecció a paret en acer galvanitzat per immersió en calent. Dimensions: Ample d'escala de 520 mm. Esglaons estriats: antilliscants, en secció de 30 x 30 mm. Pas entre esglaons: 280 mm.	2.315,21	€

QUADRE DE PREUS NÚMERO 1

NÚMERO	CODI	UA	DESCRIPCIÓ	PREU
			Alçada lliure inferior: 2.200 - 2.500 mm, (alçada del terra al primer cèrcol) Llarguers de 60 x 25 mm. Cèrcols de protecció d'esquena ø 700 mm. (DOS MIL TRES-CENTS QUINZE EUROS AMB VINT-I-UN CÈNTIMS)	
P-457	PD16-HAWY	m	Baixant de tub de xapa de zinc-titani amb unió longitudinal electrosoldada, de diàmetre nominal 100 mm i de 0,6 mm de gruix, incloses les peces especials i fixat mecànicament amb brides (QUARANTA EUROS AMB NORANTA-SIS CÈNTIMS)	40,96 €
P-458	PG60-A001	u	Caixa de mecanismes per lloc de treball de 1 columnes, amb 2 preses de corrent (2P+T) de 10/16 A i tapa color blanc, 1 presa de veu i dades RJ45 doble categoria 6 F/UTP, muntada superficialment (NORANTA EUROS AMB TRENTA-TRES CÈNTIMS)	90,33 €

QUADRE DE PREUS NÚMERO 2

Data: 28/08/24 Pàg.: 1

NÚMERO	CODI	UA	DESCRIPCIÓ	PREU	
P-1	1512JCB1	m2	CB1 Coberta de panells prefabricats de poliestirè extruit i taulell superior de fibro-ciment tipus THERMOCHIP TFbc (200mm+12,5mm). El panell es fixa mecànicament sobre taulells estructurals de fusta tricapa d'avet de 18mm. Sobre el panells capa de pendents de llistons de fusta i panells OSB, làmina impermeable i llit de graves.	**184,77**	€
			Altres conceptes	184,77000	€
P-2	1613224X	m	Tancament format un 50% per gelosia ceràmica calada i 50% mur de bloc de 15cm d'obra de fàbrica, de paret de 15 cm de gruix de bloc ceràmic d'argila alleugerida de 300x190x140 mm, col·locat amb morter de ciment, amb armadura d'acer prefabricada en gelosia per a parets d'obra de fàbrica amb recobriment epoxi, col·locades cada quatre junts horitzontals. C1+J1 segons CTE/DB-HS 2006 Gelosia de peça ceràmica de mides aprox. 190x190x70 mm formant triangles, col·locada amb morter mixt 1:2:10. Tipus model Montgrí Terracota- Arena 14 de ceràmiques Ferres o equivalent. Els triangles de la peça aconsegueixen, mitjançant la repetició, una gelosia amb un joc de diagonals entrecreuades. Medidas: 19 x 19 x 7 cm, Unidades/ m2 : 28 S'haurà de replantejar la col·locació de les gelosies a partir d'una retícula de dimensions màximes de 320x320 cm. Entre mòduls de gelosies cal establir una junta de dilatació de ciment Portland cada 2,4m, amb connexió a suport mitjançant rodó armat.	**138,04**	€
			Altres conceptes	138,04000	€
P-3	1A12DFE1	ut	ref.FE-1 273x280cm 1 BAT+1 FIX Lat.esqu.+1FIX Sup.+1FIX Lat.dret Suministre i col·locació de tancament exterior practicable de fusta de melis envernissada per a un buit d'obra aproximat de 273x280cm, format per: 1 porta d'una fulla batent de mides 90x210cm + 1 fulla fixe lateral esquerre de mides 45x210, 1 fulla fixe superior de mides 132x70cm i 1 fulla lateral al costat dret del conjunt de mides 132x280cm, tot el conjunt amb una classificació mínima 3 8A C4 segons normes, bastiment de base de fusta, vidre aïllant de 2 llunes incolores i cambra d'aire 4+4/16gas Argó/4+4 BE. Inclou clau i pany de seguretat.	**2.339,35**	€
			Altres conceptes	2.339,35000	€
P-4	1A12DFE2	ut	ref.FE-2.1 410x280cm(1 BAT+1FIX Sup.+1FIX Lat.esqu.+3fixes fusta) Suministre i col·locació de tancament exterior practicable de fusta de melis envernissada per un buit d'obra aproximat de 410x280cm, format per: 1 porta d'una fulla batent de mides 100x210cm + 1 fulla fixe superior de mides 108x70 + 1 fulla lateral dreta de mides 190x280cm i tres fulles fixes de fusta de mides 1 de 22x280cm i 2 de 40x280cm, tot el conjunt amb una classificació mínima 3 8A C4 segons normes, bastiment de base de fusta, vidre aïllant de 2 llunes incolores i cambra d'aire 4+4/16gas Argó/4+4 BE. Inclou clau i pany de seguretat.	**3.032,07**	€
			Altres conceptes	3.032,07000	€
P-5	1A12DFE3	ut	Ref.FE-3 131x285cm 1 BAT+1 FIX Later.+1FIX Inf. Suministre i col·locació de tancament exterior practicable de fusta de melis envernissada per a un buit d'obra aproximat de 131x285cm, format per: 1 fulla batent de mides 85x185cm + 1 fulla fixe Laterall de mides 36x185cm i 1 fulla fixe inferior de mides 131x92cm, tot el conjunt amb una classificació mínima 3 8A C4 segons normes, bastiment de base de fusta, vidre aïllant de 2 llunes incolores i cambra d'aire 4+4/16gas Argó/4+4 BE. Finestra model Maxlight 92 o equivalent. Amb unes prestacions de: CLASSE 4 permeabilitat a l'aire UNE-EN 12207, CLASSE 9A estanquitat a l'aigua UNE-EN 12208, CLASSE C5 resistència al vent UNE-EN 12210 CLASSE 3 durabilitat UNE-EN 12400	**1.390,67**	€

QUADRE DE PREUS NÚMERO 2

Data: 28/08/24 Pàg.: 2

NÚMERO	CODI	UA	DESCRIPCIÓ	PREU	
			Rw = 51dB (-1,-4) Aïllament acústic, UNE-EN ISO 140-3 Uw = 0,5 w/m2.oK Aïllament tèrmic, UNE-EN ISO 12567-1		
			Altres conceptes	1.390,67000	€
P-6	1A12DFE5	ut	ref.FE-5 273x285cm 2 BAT+1 FIX intermig.+1FIX Inf. Suministre i col·locació de tancament exterior practicable de fusta de melis envernissada per a un buit d'obra aproximat de 273x285cm, format per: dues fulles batents de mides 85x185cm + 1 fulla fixe intermitja de mides 95x185 i 1 fulla fixe inferior de mides 273x92cm, tot el conjunt amb una classificació mínima 3 8A C4 segons normes, bastiment de base de fusta, vidre aïllant de 2 llunes incolores i cambra d'aire 4+4/16gas Argó/4+4 BE. Finestra model Maxlight 92 o equivalent. Amb unes prestacions de: CLASSE 4 permeabilitat a l'aire UNE-EN 12207, CLASSE 9A estanquitat a l'aigua UNE-EN 12208, CLASSE C5 resistència al vent UNE-EN 12210 CLASSE 3 durabilitat UNE-EN 12400 Rw = 51dB (-1,-4) Aïllament acústic, UNE-EN ISO 140-3 Uw = 0,5 w/m2.oK Aïllament tèrmic, UNE-EN ISO 12567-1	**2.732,89**	€
			Altres conceptes	2.732,89000	€
P-7	1A12FE22	ut	ref.FE-2.2 161x280cm (1FIX+1banc) Suministre i col·locació de tancament exterior practicable de fusta de melis envernissada per un buit d'obra aproximat de 161x280cm, formats per: 1 fulla fixe de vidre de mides 161x280cm i un tauler de fusta de mides 40x151 per a formació de banc situat a 45cm del terra , tot el conjunt amb una classificació mínima 3 8A C4 segons normes, bastiment de base de fusta, vidre aïllant de 2 llunes incolores i cambra d'aire 4+4/16gas Argó/4+4 BE.	**1.217,31**	€
			Altres conceptes	1.217,31000	€
P-8	1A21JFI1	m2	Ref. FI1'. 1BAT+1FIX Sup. Fusteria interior acabat envernissat, formada per porta acústica de fulla batent de fusta de 40 mm de gruix de mides 80x210cm i un fixe superior de vidre 10+10 de mides 97,6x70, per a un buit d'obra de 97,6x280 cm, amb bastiment de paredó per a porta, de fulles batents i tapajunts de fusta. Inclou ferratges, tapajunts, acabat envernissat i tots els materials i mitjans auxiliars per deixar la porta totalment acabada segons planols de detall i/o indicacions de la DF	**597,00**	€
			Altres conceptes	597,00000	€
P-9	1A21JFI2	m2	Ref. FI2. 1BAT Fusteria interior acabat pintat, formada per porta de fulla batent de fusta de 40 mm de gruix de mides 80x210cm, amb bastiment de paredó per a porta, de fulles batents i tapajunts de fusta. Inclou ferratges, tapajunts, acabat pintat i tots els materials i mitjans auxiliars per deixar la porta totalment acabada segons planols de detall i/o indicacions de la DF	**201,15**	€
			Altres conceptes	201,15000	€
P-10	1A21JJ01	m2	Ref. FI1. 1BAT+1FIX Sup. Fusteria interior acabat envernissat, formada per porta de fulla batent de fusta de 40 mm de gruix de mides 80x210cm i un fixe superior de vidre de mides 97,6x70, per a un buit d'obra de 97,6x280 cm, amb bastiment de paredó per a porta, de fulles batents i tapajunts de fusta. Inclou ferratges, tapajunts, acabat envernissat i tots els materials i mitjans auxiliars per deixar la porta totalment acabada segons planols de detall i/o indicacions de la DF	**282,06**	€
			Altres conceptes	282,06000	€

QUADRE DE PREUS NÚMERO 2

NÚMERO	CODI	UA	DESCRIPCIÓ	PREU	
P-11	1A21JJ02	m2	Ref. FI3, FI4, FI5, FI6. Fusteria corredissa interior acabat envernissat , amb porta de fulla corredissa de fusta acabat envernissat de 40 mm de gruix,encastada amb guia, amb estructura interior d'alumini i taulell de DM xapat de fusta de 6mm a cada costat, per a diferents mides de porta, amb bastiment de paredó per a porta, de fulles corredisses i tapajunts de fusta. Inclou guia tipus klein, tapajunts, acabat envernissat i tots els materials i mitjans auxiliars per deixar la porta totalment acabada segons planols de detall i/o indicacions de la DF	**307,13**	€
			Altres conceptes	307,13000	€
P-12	E21DJJKO	m	Enderroc de mina/galeria existent d'obra ceràmica, 90x170 cm, amb solera de formigó de 15 cm de gruix, amb compressor i càrrega mecànica de runa sobre camió o contenidor	**76,85**	€
			Altres conceptes	76,85000	€
P-13	E21R11A5	u	Tala controlada directa d'arbre de 6 a 10 m d'alçària, arrencant la soca, aplec de la brossa generada i càrrega sobre camió grua amb pinça, i transport de la mateixa a planta de compostatge (no més lluny de 20 km)	**195,03**	€
	B2RA9SB0	t	Deposició controlada a planta de compostage de residus vegetals nets no perillosos amb una densitat 0,5 t/m3, procedents de poda o sega, amb codi 200201 segons la Llista Europea de Residus (ORDEN MAM/304/2002)	7,50000	€
	B2RA9TD0	t	Deposició controlada a planta de compostage de residus de troncs i soques no perillosos amb una densitat 0,9 t/m3, procedents de poda o sega, amb codi 200201 segons la Llista Europea de Residus (ORDEN MAM/304/2002)	34,40000	€
			Altres conceptes	153,13000	€
P-14	E22113C2	m2	Neteja i esbrossada del terreny realitzada amb retroexcavadora i càrrega mecànica sobre camió.	**2,23**	€
			Altres conceptes	2,23000	€
P-15	E2213422	m3	Excavació per a rebaix en terreny compacte (SPT 20-50), realitzada amb pala excavadora i càrrega directa sobre camió	**4,10**	€
			Altres conceptes	4,10000	€
P-16	E222142A	m3	Excavació de rasa i pou de fins a 2 m de fondària, en terreny compacte (SPT 20-50), realitzada amb retroexcavadora i càrrega mecànica sobre camió	**8,16**	€
			Altres conceptes	8,16000	€
P-17	E222342A	m3	Excavació de rasa i pou de més de 4 m de fondària, en terreny compacte (SPT 20-50), realitzada amb pala excavadora amb bivalva batilon i càrrega mecànica sobre camió	**10,03**	€
			Altres conceptes	10,03000	€
P-18	E225177F	m3	Terraplenat i piconatge mecànics amb terres adequades, en tongades de fins a 25 cm, amb una compactació del 95% del PM	**4,05**	€
			Altres conceptes	4,05000	€
P-19	E2255J70	m3	Reblert de rasa o pou amb graves per a drenatge de pedra calcària, en tongades de 25 cm com a màxim	**51,31**	€
	B0331020	t	Grava de pedrera de pedra calcària, per a drens	47,33520	€
			Altres conceptes	3,97480	€
P-20	E225T00F	m2	Repàs i piconatge de caixa de paviment, amb una compactació del 95% del PM	**1,68**	€
			Altres conceptes	1,68000	€
P-21	E2412033	m3	Transport de terres per a reutilitzar en obra, amb camió de 7 t i temps d'espera per a la càrrega amb mitjans mecànics, amb un recorregut de fins a 2 km	**2,25**	€
			Altres conceptes	2,25000	€
P-22	E2A15000	m3	Subministrament de terra adequada d'aportació	**6,54**	€

QUADRE DE PREUS NÚMERO 2

NÚMERO	CODI	UA	DESCRIPCIÓ	PREU	
	B03D5000	m3	Terra adequada	6,23000	€
			Altres conceptes	0,31000	€
P-23	E2R24200	m3	Classificació a peu d'obra de residus de construcció o demolició en fraccions segons REAL DECRETO 105/2008, amb mitjans manuals	**25,07**	€
			Altres conceptes	25,07000	€
P-24	E2R45067	m3	Càrrega amb mitjans mecànics i transport de terres a instal·lació autoritzada de gestió de residus, amb camió de 12 t, amb un recorregut de més de 5 i fins a 10 km	**6,63**	€
			Altres conceptes	6,63000	€
P-25	E2R64267	m3	Càrrega amb mitjans mecànics i transport de residus inerts o no especials a instal·lació autoritzada de gestió de residus, amb camió per a transport de 12 t, amb un recorregut de més de 5 i fins a 10 km	**7,75**	€
			Altres conceptes	7,75000	€
P-26	E2RA63G0	m3	Deposició controlada a centre de reciclatge de residus barrejats inerts amb una densitat 1,0 t/m3, procedents de construcció o demolició, amb codi 170107 segons la Llista Europea de Residus (ORDEN MAM/304/2002)	**23,10**	€
	B2RA63G0	t	Deposició controlada a centre de reciclatge de residus barrejats inerts amb una densitat 1,0 t/m3, procedents de construcció o demolició, amb codi 170107 segons la Llista Europea de Residus (ORDEN MAM/304/2002)	22,00000	€
			Altres conceptes	1,10000	€
P-27	E2RA6580	m3	Deposició controlada a centre de reciclatge de residus barrejats no perillosos amb una densitat 0,17 t/m3, procedents de construcció o demolició, amb codi 170904 segons la Llista Europea de Residus (ORDEN MAM/304/2002)	**17,85**	€
	B2RA6580	t	Deposició controlada a centre de reciclatge de residus barrejats no perillosos amb una densitat 0,17 t/m3, procedents de construcció o demolició, amb codi 170904 segons la Llista Europea de Residus (ORDEN MAM/304/2002)	17,00000	€
			Altres conceptes	0,85000	€
P-28	E2RA6890	m3	Deposició controlada a centre de reciclatge de residus de fusta no perillosos amb una densitat 0,19 t/m3, procedents de construcció o demolició, amb codi 170201 segons la Llista Europea de Residus (ORDEN MAM/304/2002)	**13,97**	€
	B2RA6890	t	Deposició controlada a centre de reciclatge de residus de fusta no perillosos amb una densitat 0,19 t/m3, procedents de construcció o demolició, amb codi 170201 segons la Llista Europea de Residus (ORDEN MAM/304/2002)	13,30000	€
			Altres conceptes	0,67000	€
P-29	E2RA6960	m3	Deposició controlada a centre de reciclatge de residus de paper i cartró no perillosos amb una densitat 0,04 t/m3, procedents de construcció o demolició, amb codi 150101 segons la Llista Europea de Residus (ORDEN MAM/304/2002)	**0,00**	€
	B2RA6960	t	Deposició controlada a centre de reciclatge de residus de paper i cartró no perillosos amb una densitat 0,04 t/m3, procedents de construcció o demolició, amb codi 150101 segons la Llista Europea de Residus (ORDEN MAM/304/2002)	0,00000	€
			Altres conceptes	0,00000	€
P-30	E2RA73G1	m3	Deposició controlada a dipòsit autoritzat inclòs el cànon sobre la deposició controlada dels residus de la construcció, segons la LLEI 8/2008, de residus barrejats inerts amb una densitat 1,0 t/m3, procedents de construcció o demolició, amb codi 170107 segons la Llista Europea de Residus (ORDEN MAM/304/2002)	**24,15**	€
	B2RA73G1	t	Deposició controlada a dipòsit autoritzat inclòs el cànon sobre la deposició controlada dels residus de la construcció, segons la LLEI 8/2008, de residus barrejats inerts amb una densitat 1,0 t/m3, procedents de construcció o demolició, amb codi 170107 segons la Llista Europea de Residus (ORDEN MAM/304/2002)	23,00000	€
			Altres conceptes	1,15000	€
P-31	E2RA7LP0	m3	Deposició controlada a dipòsit autoritzat de residus de terra inerts amb una densitat 1,6 t/m3, procedents d'excavació, amb codi 170504 segons la Llista Europea de Residus (ORDEN	**4,73**	€

QUADRE DE PREUS NÚMERO 2

NÚMERO	CODI	UA	DESCRIPCIÓ	PREU	
			MAM/304/2002)		
	B2RA7LP0	m3	Deposició controlada a dipòsit autoritzat de residus de terra inerts amb una densitat 1,6 t/m3, procedents d'excavació, amb codi 170504 segons la Llista Europea de Residus (ORDEN MAM/304/2002)	4,50000	€
			Altres conceptes	0,23000	€
P-32	E2RA8E00	kg	Deposició controlada a centre de selecció i transferència de residus barrejats perillosos, procedents de construcció o demolició, amb codi 170903* segons la Llista Europea de Residus (ORDEN MAM/304/2002)	**0,32**	**€**
	B2RA8E00	kg	Deposició controlada a centre de selecció i transferència de residus barrejats perillosos, procedents de construcció o demolició, amb codi 170903* segons la Llista Europea de Residus (ORDEN MAM/304/2002)	0,30000	€
			Altres conceptes	0,02000	€
P-33	E312OS02	m3	Formigonament de rases i pous, amb formigó en massa HM - 20 / B / 40 / X0 amb una quantitat de ciment de 200 kg/m3 i relació aigua ciment =< 0.6, abocat amb bomba	**110,31**	**€**
	B064500B	m3	Formigó HM-20/B/40/I de consistència tova, grandària màxima del granulat 40 mm, amb >= 200 kg/m3 de ciment, apte per a classe d'exposició I	81,07000	€
			Altres conceptes	29,24000	€
P-34	E312OS03	m3	Formigonament de rases i pous, amb formigó per armar amb additiu hidròfug HA - 30 / F / 20 / XC2 amb una quantitat de ciment de 300 kg/m3 i relació aigua ciment =< 0.6, abocat des de camió	**101,84**	**€**
	B065910B	m3	Formigó HA-25/B/20/I de consistència tova, grandària màxima del granulat 20 mm, amb >= 250 kg/m3 de ciment, apte per a classe d'exposició I	91,02500	€
			Altres conceptes	10,81500	€
P-35	E31B3000	kg	Armadura de rases i pous AP500 S d'acer en barres corrugades B500S de límit elàstic >= 500 N/mm2	**1,84**	**€**
	B0A14200	kg	Filferro recuit 1,3 mm	0,00995	€
			Altres conceptes	1,83005	€
P-36	E31DD100	m2	Encofrat amb tauler de fusta per a rases i pous de fonaments	**29,98**	**€**
	B0DZA000	l	Desencofrant	0,08190	€
	B0D71130	m2	Tauler elaborat amb fusta de pi, de 22 mm de gruix, per a 10 usos	2,13400	€
	B0D21030	m	Tauló de fusta de pi per a 10 usos	1,31987	€
	B0A14300	kg	Filferro recuit de diàmetre 3 mm	0,18054	€
	B0D31000	m3	Llata de fusta de pi	0,40388	€
	B0A31000	kg	Clau acer	0,28369	€
			Altres conceptes	25,57612	€
P-37	E322OS04	m3	Formigonament de murs de contenció (CE, EHE), de 3 m d'alçària com a màxim, amb formigó per armar amb additiu hidròfug HA - 25 / B / 20 / XC2 amb una quantitat de ciment de 275 kg/m3 i relació aigua ciment =< 0.6 i abocat amb bomba	**121,12**	**€**
	B065960J	m3	Formigó HA-25/B/20/IIa de consistència tova, grandària màxima del granulat 20 mm, amb >= 275 kg/m3 de ciment, additiu hidròfug, apte per a classe d'exposició IIa	91,07700	€
			Altres conceptes	30,04300	€
P-38	E32B300P	kg	Armadura per a murs de contenció AP500 S, d'una alçària màxima de 3 m, d'acer en barres corrugades B500S de límit elàstic >= 500 N/mm2	**1,96**	**€**
	B0A14200	kg	Filferro recuit 1,3 mm	0,01190	€
			Altres conceptes	1,94810	€
P-39	E32DCA03	m2	Muntatge i desmuntatge d'una cara d'encofrat amb tauló de fusta, per a murs de contenció de base rectilínia encofrats a dues cares, d'una alçària <= 3 m	**26,69**	**€**

QUADRE DE PREUS NÚMERO 2

NÚMERO	CODI	UA	DESCRIPCIÓ	PREU	
	B0A31000	kg	Clau acer	0,28369	€
	B0D31000	m3	Llata de fusta de pi	0,69760	€
	B0D21030	m	Tauló de fusta de pi per a 10 usos	3,38800	€
	B0DZA000	l	Desencofrant	0,10920	€
	B0D625A0	cu	Puntal metàl·lic i telescòpic per a 3 m d'alçària i 150 usos	0,46016	€
			Altres conceptes	21,75135	€
P-40	E3Z112T1	m2	Capa de neteja i anivellament de 10 cm de gruix de formigó HL-150/B/20 de consistència tova i grandària màxima del granulat 20 mm, abocat des de camió	**12,88**	**€**
	B06NLA2B	m3	Formigó de neteja, amb una dosificació de 150 kg/m3 de ciment, consistència tova i grandària màxima del granulat 20 mm, HL-150/B/20	6,54360	€
			Altres conceptes	6,33640	€
P-41	E431A240	m3	Pilar de fusta d'avet C24 a tall de serra, de 14x14 a 20x20 cm de secció i llargària fins a 4 m, treballada al taller i amb tractament insecticida-fungicida amb un nivell de penetració NP 1 (UNE-EN 351-1), muntat sobre suports	**909,79**	**€**
	B432A240	m3	Pilar de fusta d'avet C24 a tall de serra, de 14x14 a 20x20 cm de secció i llargària fins a 4 m, treballada al taller i amb tractament insecticida-fungicida amb un nivell de penetració NP 1 (UNE-EN 351-1)	531,11000	€
			Altres conceptes	378,68000	€
P-42	E433A242	m3	Biga de fusta d'avet C24 acabat a tall de serra, de 10x20 a 14x24 cm de secció i llargària fins a 5 m, treballada al taller i amb tractament insecticida-fungicida amb un nivell de penetració NP1 (UNE-EN 351-1), col·locada a l'obra sobre suports de fusta o acer	**834,21**	**€**
	B433A240	m3	Biga de fusta d'avet C24 acabat a tall de serra, de 10x20 a 14x24 cm de secció i llargària fins a 5 m, treballada al taller i amb tractament insecticida-fungicida amb un nivell de penetració NP1 (UNE-EN 351-1)	542,97000	€
			Altres conceptes	291,24000	€
P-43	E435A242	m3	Bigueta de fusta d'avet C24 acabat a tall de serra, de 7x14 a 9x18 cm de secció i llargària de fins a 5 m, treballada al taller i amb tractament insecticida-fungicida amb un nivell de penetració NP 1 (UNE-EN 351-1), col·locada sobre suports de fusta o acer	**994,09**	**€**
	B435A240	m3	Bigueta de fusta d'avet C24 acabat a tall de serra, de 7x14 a 9x18 cm de secció i llargària de fins a 5 m, treballada al taller i amb tractament insecticida-fungicida amb un nivell de penetració NP 1 (UNE-EN 351-1)	674,27000	€
			Altres conceptes	319,82000	€
P-44	E43BA240	m3	Cabiró de fusta d'avet C24 acabat a tall de serra, de 3,5x3,5 a 7x7 cm de secció i llargària fins a 5 m, treballada al taller i amb tractament insecticida-fungicida amb un nivell de penetració NP1 (UNE-EN 351-1) , col·locat clavat	**2.136,72**	**€**
	B43BA240	m3	Cabiró de fusta d'avet C24 acabat a tall de serra, de 3,5x3,5 a 7x7 cm de secció i llargària fins a 5 m, treballada al taller i amb tractament insecticida-fungicida amb un nivell de penetració NP1 (UNE-EN 351-1)	544,37000	€
	B0A32000	kg	Clau acer galvanitzat	23,40000	€
			Altres conceptes	1.568,95000	€
P-45	E43GA112	m3	Biga de fusta laminada GL24h, amb gruix de laminat 33/45 mm, de secció constant, de 20x100 cm de secció, com a màxim, i llargària fins a 15 m, treballada al taller i amb tractament insecticida-fungicida amb un nivell de penetració NP 1, muntada sobre suports	**1.875,06**	**€**
	B43GL120	m3	Element de fusta laminada GL24h, amb gruix de laminat 33/45 mm, de 7x13 a 20x100 cm de secció constant i llargària fins a 15 m, treballada al taller i amb tractament insecticida-fungicida amb un nivell de penetració NP 1	1.350,62000	€
			Altres conceptes	524,44000	€
P-46	E43Z5326	kg	Elements d'unió i recolzament per estructures de fusta, d'acer S275JR, galvanitzat en perfils laminats en calent sèrie L, LD, T, rodó, quadrat, rectangular i planxa, treballat al taller per a col·locar amb cargols i col·locat a l'obra	**5,88**	**€**

QUADRE DE PREUS NÚMERO 2

NÚMERO	CODI	UA	DESCRIPCIÓ	PREU	
	B44Z5026	kg	Acer S275JR segons UNE-EN 10025-2, format per peça simple, en perfils laminats en calent sèrie L, LD, T, rodó, quadrat, rectangular i planxa, treballat al taller per a col·locar amb cargols i galvanitzat	2,86000	€
			Altres conceptes	3,02000	€
P-47	E45918H3	m3	Formigó per a sostres amb elements resistents industrialitzats, HA-25/B/20/IIa de consistència tova i grandària màxima del granulat 20 mm, abocat amb cubilot	**116,51**	**€**
	B065960B	m3	Formigó HA-25/B/20/IIa de consistència tova, grandària màxima del granulat 20 mm, amb >= 275 kg/m3 de ciment, apte per a classe d'exposició IIa	74,46600	€
			Altres conceptes	42,04400	€
P-48	E460OS04	m3	Formigonament per a pilars, amb formigó per armar amb additiu hidròfug HA - 25 / F / 10 / XC1 amb una quantitat de ciment de 275 kg/m3 i relació aigua ciment =< 0.6, abocat amb bomba	**135,16**	**€**
	B065960J	m3	Formigó HA-25/B/20/IIa de consistència tova, grandària màxima del granulat 20 mm, amb >= 275 kg/m3 de ciment, additiu hidròfug, apte per a classe d'exposició IIa	91,07700	€
			Altres conceptes	44,08300	€
P-49	E46ELU15	m3	Formigonament de llindes (CE, EHE) amb formigó per armar amb additiu hidròfug HA - 30 / F / 20 / XC4 + XS1 amb una quantitat de ciment de 300 kg/m3 i relació aigua ciment =< 0.5 i abocat manualment	**144,39**	**€**
	B06HLOL3	m3	Formigó per armar amb additiu hidròfug HA - 30 / F / 20 / XC4 + XS1 amb una quantitat de ciment de 300 kg/m3 i relació aigua ciment =< 0.5	87,86400	€
			Altres conceptes	56,52600	€
P-50	E4B13000	kg	Armadura per a pilars AP500 S d'acer en barres corrugades B500S de límit elàstic >= 500 N/mm2	**1,85**	**€**
	B0A14200	kg	Filferro recuit 1,3 mm	0,00975	€
			Altres conceptes	1,84025	€
P-51	E4B35000	kg	Armadura per a bigues AP500 S d'acer en barres corrugades B500S de límit elàstic >= 500 N/mm2	**2,03**	**€**
	B0A14200	kg	Filferro recuit 1,3 mm	0,01755	€
			Altres conceptes	2,01245	€
P-52	E4B93000	kg	Armadura per a sostres amb elements resistents industrialitzats AP500 S d'acer en barres corrugades B500S de límit elàstic >= 500 N/mm2	**2,03**	**€**
	B0A14200	kg	Filferro recuit 1,3 mm	0,01950	€
			Altres conceptes	2,01050	€
P-53	E4BCDA88	m2	Armadura per a lloses AP500 T amb malla electrosoldada de barres corrugades d'acer ME 15x15 cm D:6-6 mm 6x2,2 m B500T UNE-EN 10080	**4,95**	**€**
	B0B34134	m2	Malla electrosoldada de barres corrugades d'acer ME 15x15 cm D:6-6 mm 6x2,2 m B500T UNE-EN 10080	3,49200	€
	B0A14200	kg	Filferro recuit 1,3 mm	0,03510	€
			Altres conceptes	1,42290	€
P-54	E4D11103	m2	Muntatge i desmuntatge d'encofrat amb plafons metàl·lics per a pilars de secció rectangular, per a revestir, d'alçària fins a 3 m	**23,26**	**€**
	B0D81280	m2	Plafó metàl·lic de 50x50 cm per a 50 usos	0,99600	€
	B0DZP200	u	Part proporcional d'elements auxiliars per a plafons metàl·lics, de 50x50 cm	0,26000	€
	B0D625A0	cu	Puntal metàl·lic i telescòpic per a 3 m d'alçària i 150 usos	0,50116	€
	B0DZA000	l	Desencofrant	0,21840	€

QUADRE DE PREUS NÚMERO 2

NÚMERO	CODI	UA	DESCRIPCIÓ	PREU	
			Altres conceptes	21,28444	€
P-55	E4D3D505	m2	Muntatge i desmuntatge d'encofrat amb tauler de fusta de pi, per a bigues de directriu recta, a una alçària <= 5 m	**44,82**	**€**
	B0D71120	m2	Tauler elaborat amb fusta de pi, de 22 mm de gruix, per a 5 usos	4,53100	€
	B0D31000	m3	Llata de fusta de pi	1,06476	€
	B0A31000	kg	Clau acer	0,28369	€
	B0A14300	kg	Filferro recuit de diàmetre 3 mm	0,35400	€
	B0D629A0	cu	Puntal metàl·lic i telescòpic per a 5 m d'alçària i 150 usos	3,30207	€
	B0D21030	m	Tauló de fusta de pi per a 10 usos	0,52756	€
	B0DZA000	l	Desencofrant	0,21840	€
			Altres conceptes	34,53852	€
P-56	E4E25614	m2	Paret estructural per a revestir, de 20 cm de gruix, de bloc de morter de ciment foradat, R-6, de 400x200x200 mm, categoria I segons norma UNE-EN 771-3, col·locat amb morter de ciment CEM I, de dosificació 1:4 (10 N/mm2), amb additiu inclusor aire/plastificant i amb una resistència a compressió de la paret de 3 N/mm2	**39,16**	**€**
	B0E244L1	u	Bloc foradat de morter de ciment, llis, de 400x200x200 mm, per a revestir, categoria I segons norma UNE-EN 771-3	16,01250	€
			Altres conceptes	23,14750	€
P-57	E4EZ3000	kg	Acer en barres corrugades elaborat a l'obra B500S de límit elàstic >= 500 N/mm2 per a l'armadura de parets de blocs de morter de ciment	**1,75**	**€**
	B0A14200	kg	Filferro recuit 1,3 mm	0,00975	€
			Altres conceptes	1,74025	€
P-58	E4F2B574	m3	Paret estructural per a revestir de 14 cm de gruix, de maó calat, HD, R-15, de 290x140x100 mm, per a revestir, categoria I, segons norma UNE-EN 771-1, col·locat amb morter de ciment CEM I, de dosificació 1:4 (10 N/mm2), amb additiu inclusor aire/plastificant i amb una resistència a compressió de la paret de 6 N/mm2	**331,44**	**€**
	B0F1F2A1	u	Maó calat R-15, de 290x140x100 mm, per a revestir, categoria I, HD, segons la norma UNE-EN 771-1	58,40640	€
			Altres conceptes	273,03360	€
P-59	E4H0OS01	m3	Formigonament per a fàbrica de blocs de morter d'argila expandida, amb formigó per armar HA - 25 / B / 20 / XC2 amb una quantitat de ciment de 275 kg/m3 i relació aigua ciment =< 0.6, col·locat manualment	**147,77**	**€**
	B065960J	m3	Formigó HA-25/B/20/IIa de consistència tova, grandària màxima del granulat 20 mm, amb >= 275 kg/m3 de ciment, additiu hidròfug, apte per a classe d'exposició IIa	91,07700	€
			Altres conceptes	56,69300	€
P-60	E4LM1A10	m2	Perfil de xapa per a sostre col·laborant, d'acer galvanitzat de 0,75 mm de gruix, de 200 - 210 mm de pas de malla i 60 mm d'alçària màxima, pes de 8 a 9 kg/m2 i un moment d'inèrcia de 50 a 60 cm4, col·locat sobre estructura	**26,40**	**€**
	B4LM1A10	m2	Perfil de xapa col·laborant d'acer galvanitzat de 0,75 mm de gruix, de 200 - 210 mm de pas de malla i 60 mm d'alçària màxima, pes de 8 a 9 kg/m2 i un moment d'inèrcia de 50 a 60 cm4	15,61620	€
			Altres conceptes	10,78380	€
P-61	E541FA07	m2	ref. FA7 Coberta de forma corba de planxa de zinc natural de 0,82 mm de gruix, junt longitudinal alçat amb unió plegada simple de 40 mm, cada 70 cm i junt transversal amb unió plegada simple, col·locada amb fixacions mecàniques sobre làmina de cautxú sintètic no regenerat (butil). Inclou tots els materials i/o mitjans auxiliars per deixar la coberta totalment acabada segons planols de detall i/o indicacions de la DF.	**115,25**	**€**
	B7611A00	m2	Làmina de cautxú sintètic no regenerat (butil) de gruix 1 mm i 1,2 kg/m2	9,56550	€

QUADRE DE PREUS NÚMERO 2

NÚMERO	CODI	UA	DESCRIPCIÓ	PREU	
	B5ZZM400	u	Part proporcional d'elements de muntatge per a cobertes de planxa de zinc	2,03000	€
	B0D35000	m3	Llata de fusta de pi, tractada en autoclau	1,59714	€
	B0CK1800	m2	Planxa de zinc natural de 0,82 mm de gruix	59,40000	€
	B5ZZT491	m	Tapajunts de planxa de zinc natural i 0,82 mm de gruix	4,72500	€
			Altres conceptes	37,93236	€
P-62	E541JCB3	m2	Ref.CB3 Coberta de forma corba de planxa de zinc natural de 0,82 mm de gruix, junt longitudinal sobre llistó amb tapajunts, cada 50 cm i junt transversal amb unió plegada simple, col·locada amb fixacions mecàniques sobre làmina nodular de polietilè. Inclou tots els materials i/o mitjans auxiliars per deixar la coberta totalment acabada segons planols de detall i/o indicacions de la DF.	**131,64**	**€**
	B0CK1800	m2	Planxa de zinc natural de 0,82 mm de gruix	57,02400	€
	B0D35000	m3	Llata de fusta de pi, tractada en autoclau	1,59714	€
	B1Z71B10	m2	Làmina de polietilè d'alta densitat de gruix 2 mm resistent a la intempèrie, per a seguretat i salut	3,22350	€
	B5ZZM400	u	Part proporcional d'elements de muntatge per a cobertes de planxa de zinc	2,03000	€
	B5ZZT491	m	Tapajunts de planxa de zinc natural i 0,82 mm de gruix	4,72500	€
			Altres conceptes	63,04036	€
P-63	E5Z15Y20	m2	Formació de pendents amb argila expandida, de densitat 350 kg/m3 abocada en sec i part proporcional de mestres en pendent, de 10 cm de gruix mitjà	**15,94**	**€**
	B0FA12A0	u	Totxana de 290x140x100 mm, categoria I, LD, segons la norma UNE-EN 771-1	0,57488	€
	B03E1540	m3	Argila expandida de granulometria 8 a 16 mm i densitat 350 kg/m3, en sacs	9,65200	€
			Altres conceptes	5,71312	€
P-64	E5Z2OS04	m2	Solera tauler de tauler contraxapat, de 15 mm de gruix, per a ambient humit tipus P3 segons UNE-EN 309, reacció al foc D-s2,d0, acabat no revestit, tallat a mida , col·locat amb fixacions mecàniques	**28,05**	**€**
	B0CU44A8	m2	Tauler contraxapat de plaques de fusta, tipus G classe 1, de 15 mm de gruix, per a ambient sec segons UNE-EN 636, reacció al foc B-s2, d0, acabat revestit amb planxa de fusta de conífera, tallat a mida	19,65240	€
	B0A32000	kg	Clau acer galvanitzat	0,35100	€
			Altres conceptes	8,04660	€
P-65	E5ZD55C4	m	Minvell fixat al parament, de planxa de zinc de 0,82 mm de gruix, preformada i de 40 cm de desenvolupament, col·locada amb fixacions mecàniques	**21,27**	**€**
	B5ZZAEJ0	u	Clau d'acer galvanitzat de 3x50 mm, amb junt de plom	0,40000	€
	B5ZD15C3	m	Peça per a minvell de planxa de zinc de 0,82 mm de gruix, de 40 cm de desenvolupament, com a màxim, amb 3 plecs	11,75040	€
			Altres conceptes	9,11960	€
P-66	E5ZH5DP4	u	Bonera sifònica de PVC rígid de diàmetre 110 mm amb tapa antigrava metàl·lica, col·locada amb fixacions mecàniques	**49,31**	**€**
	BD515DP1	u	Bonera sifònica de PVC rígid, de 110 mm de diàmetre, amb tapa antigrava metàl·lica	21,59000	€
	B5ZZJLPT	u	Vis d'acer galvanitzat de 5,4x65 mm, amb junts de metall i goma i tac de niló de diàmetre 8/10 mm	1,04000	€
			Altres conceptes	26,68000	€
P-67	E612BFA6	m2	FA6 Paret de tancament recolzada de doble fulla de maó calat, de gruix 28cm, de 290x140x100 mm , per a revestir, categoria I, segons la norma UNE-EN 771-1, col·locat amb morter per a ram de paleta industrialitzat M 7,5 (7,5 N/mm2) de designació (G) segons norma UNE-EN 998-2	**90,15**	**€**

QUADRE DE PREUS NÚMERO 2

NÚMERO	CODI	UA	DESCRIPCIÓ	PREU	
	B0F1D2A1	u	Maó calat, de 290x140x100 mm, per a revestir, categoria I, HD, segons la norma UNE-EN 771-1	15,60000	€
	B0710280	t	Morter per a ram de paleta, classe M 7,5 (7,5 N/mm2), a granel, de designació (G) segons norma UNE-EN 998-2	5,00060	€
	B0111000	m3	Aigua	0,04212	€
			Altres conceptes	69,50728	€
P-68	E612TRAK	m2	Paret divisòria recolzada de gruix 14 cm, de totxana, LD, categoria I, segons la norma UNE-EN 771-1, de 290x140x100 mm, per a revestir, col·locat amb morter 1:2:10 amb ciment CEM II	**37,79**	**€**
	B0FA12A0	u	Totxana de 290x140x100 mm, categoria I, LD, segons la norma UNE-EN 771-1	7,65000	€
			Altres conceptes	30,14000	€
P-69	E65264N6	m2	EN6 Envà de plaques de guix laminat amb aïllament de plaques de llana de roca format per estructura doble reforçada en H amb perfileria de planxa d'acer galvanitzat, amb un gruix total de l'envà de 156 mm, muntants cada 600 mm de 48 mm d'amplària i canals de 48 mm d'amplària, 2 plaques tipus estàndard (A) a cada cara de 15 mm de gruix cada una, fixades mecànicament i aïllament de plaques de llana mineral de roca de resistència tèrmica >= 1,081 m2·K/W, amb encintat i massillat preparat per a pintar,nivell acabat del tractament de juntes Q2. Inclou part proporcional de làmina/Banda acústica de 3mm a col.locar en els punts de contacte amb l'estructura, amb els paraments verticals i horitzontals, amb paviments. Inclou formació de junts de dilatació segons DAU o especificacions tècniques del fabricant, així com la part proporcional de segellat d'elasticitat permanent de 5-7mm i part proporcional de reforços interiors amb tacs de fusta o perfileria d'acer entre muntants per fixació i subjecció d'equipament Fix, Sanitaris, Mobiliari, Passamans, etc... i tot el material i mitjants auxiliars per deixar l'envà totalment acabat segons planols de detall i/o indicacions de la DF.	**80,83**	**€**
	B6BZ1A10	m	Banda acústica autoadhesiva fins a 50 mm d'amplària per a junts de plaques de guix laminat	0,67680	€
	B0A44000	cu	Visos per a plaques de guix laminat	5,70500	€
	B0A4A400	cu	Visos galvanitzats	0,53100	€
	B0A61600	u	Tac de niló de 6 a 8 mm de diàmetre, amb vis	2,52000	€
	B0CC1410	m2	Placa de guix laminat estàndard (A) i gruix 15 mm, amb vora afinada (BA), segons la norma UNE-EN 520	32,42440	€
	B6B12211	m	Canal de planxa d'acer galvanitzat, en paraments horitzontals amb perfils 48 mm d'amplària	2,13465	€
	B7J500ZZ	kg	Massilla per a junt de plaques de cartró-guix	1,09600	€
	B7JZ00E1	m	Cinta de paper resistent per a junts de plaques de guix laminat	0,16000	€
	B7C9H5M0	m2	Placa semirígida de llana mineral de roca (MW), de densitat 26 a 35 kg/m3, de 40 mm de gruix, amb una conductivitat tèrmica <= 0,037 W/mK i resistència tèrmica >= 1,081 m2.K/W	5,64440	€
	B6B11211	m	Muntant de planxa d'acer galvanitzat, en paraments verticals amb perfils 48 mm d'amplària	10,76460	€
			Altres conceptes	19,17315	€
P-70	E6526EN1	m2	EN1 Envà de plaques de guix laminat format per estructura senzilla reforçada en H amb perfileria de planxa d'acer galvanitzat, amb un gruix total de l'envà de 78 mm, muntants cada 600 mm de 48 mm d'amplària i canals de 48 mm d'amplària, 1 placa estàndard (A) de 15 mm de gruix en cada cara, fixades mecànicament i aïllament de plaques de llana mineral de roca de resistència tèrmica >= 1,081 m2.K/W,amb encintat i massillat preparat per a pintar,nivell acabat del tractament de juntes Q2. Inclou part proporcional de làmina/Banda acústica de 3mm a col.locar en els punts de contacte amb l'estructura, amb els paraments verticals i horitzontals, amb paviments. Inclou formació de junts de dilatació segons DAU o especificacions tècniques del fabricant, així com la part proporcional de segellat d'elasticitat permanent de 5-7mm i part proporcional de reforços interiors amb tacs de fusta o perfileria d'acer entre muntants per fixació i subjecció d'equipament Fix, Sanitaris, Mobiliari, Passamans, etc... i tot el material i mitjants auxiliars per deixar l'envà totalment acabat segons planols de detall i/o indicacions de la DF.	**47,81**	**€**
	B6B11211	m	Muntant de planxa d'acer galvanitzat, en paraments verticals amb perfils 48 mm d'amplària	5,38230	€

QUADRE DE PREUS NÚMERO 2

NÚMERO	CODI	UA	DESCRIPCIÓ	PREU	
	B0CC1410	m2	Placa de guix laminat estàndard (A) i gruix 15 mm, amb vora afinada (BA), segons la norma UNE-EN 520	16,21220	€
	B0A44000	cu	Visos per a plaques de guix laminat	3,42300	€
	B0A61600	u	Tac de niló de 6 a 8 mm de diàmetre, amb vis	1,26000	€
	B6BZ1A10	m	Banda acústica autoadhesiva fins a 50 mm d'amplària per a junts de plaques de guix laminat	0,33840	€
	B7C9H5M0	m2	Placa semirígida de llana mineral de roca (MW), de densitat 26 a 35 kg/m3, de 40 mm de gruix, amb una conductivitat tèrmica <= 0,037 W/mK i resistència tèrmica >= 1,081 m2.K/W	2,82220	€
	B7J500ZZ	kg	Massilla per a junt de plaques de cartró-guix	1,09600	€
	B0A4A400	cu	Visos galvanitzats	0,42480	€
	B7JZ00E1	m	Cinta de paper resistent per a junts de plaques de guix laminat	0,16000	€
	B6B12211	m	Canal de planxa d'acer galvanitzat, en paraments horitzontals amb perfils 48 mm d'amplària	1,06733	€
			Altres conceptes	15,62377	€
P-71	E6526EN7	m2	EN7 Envà de xapa d'acer inoxidable format per estructura senzilla reforçada en H amb perfileria de planxa d'acer galvanitzat, amb un gruix total de l'envà de 58 mm, muntants cada 400 mm de 48 mm d'amplària i canals de 48 mm d'amplària,acabat en xapa de zenc natural de 1,6mm fixada mecànicament en cada cara.	**243,56**	**€**
	B6B12211	m	Canal de planxa d'acer galvanitzat, en paraments horitzontals amb perfils 48 mm d'amplària	1,06733	€
	B0A44000	cu	Visos per a plaques de guix laminat	4,79220	€
	B0A4A400	cu	Visos galvanitzats	0,42480	€
	B6B11211	m	Muntant de planxa d'acer galvanitzat, en paraments verticals amb perfils 48 mm d'amplària	8,08500	€
	B0CK1C00	m2	Planxa de zinc natural d'1,6 mm de gruix	201,61440	€
	B0A61600	u	Tac de niló de 6 a 8 mm de diàmetre, amb vis	1,26000	€
			Altres conceptes	26,31627	€
P-72	E6527EN3	m2	EN3 Envà de plaques de guix laminat format per estructura senzilla reforçada en H amb perfileria de planxa d'acer galvanitzat, amb un gruix total de l'envà de 78 mm, muntants cada 600 mm de 48 mm d'amplària i canals de 48 mm d'amplària, 1 placa hidròfuga (H) de 15 mm de gruix en cada cara, fixades mecànicament i aïllament de plaques de llana mineral de roca de resistència tèrmica >= 1,081 m2.K/W,amb encintat i massillat preparat per a pintar,nivell acabat del tractament de juntes Q2. Inclou part proporcional de làmina/Banda acústica de 3mm a col.locar en els punts de contacte amb l'estructura, amb els paraments verticals i horitzontals, amb paviments. Inclou formació de junts de dilatació segons DAU o especificacions tècniques del fabricant, així com la part proporcional de segellat d'elasticitat permanent de 5-7mm i part proporcional de reforços interiors amb tacs de fusta o perfileria d'acer entre muntants per fixació i subjecció d'equipament Fix, Sanitaris, Mobiliari, Passamans, etc... i tot el material i mitjants auxiliars per deixar l'envà totalment acabat segons planols de detall i/o indicacions de la DF.	**56,09**	**€**
	B6B11211	m	Muntant de planxa d'acer galvanitzat, en paraments verticals amb perfils 48 mm d'amplària	5,38230	€
	B0CC2410	m2	Placa de guix laminat hidròfuga (H) i gruix 15 mm, amb vora afinada (BA), segons la norma UNE-EN 520	24,10200	€
	B0A4A400	cu	Visos galvanitzats	0,42480	€
	B0A44000	cu	Visos per a plaques de guix laminat	3,42300	€
	B0A61600	u	Tac de niló de 6 a 8 mm de diàmetre, amb vis	1,26000	€
	B6B12211	m	Canal de planxa d'acer galvanitzat, en paraments horitzontals amb perfils 48 mm d'amplària	1,06733	€
	B6BZ1A10	m	Banda acústica autoadhesiva fins a 50 mm d'amplària per a junts de plaques de guix laminat	0,33840	€
	B7J500ZZ	kg	Massilla per a junt de plaques de cartró-guix	1,09600	€
	B7C9H5M0	m2	Placa semirígida de llana mineral de roca (MW), de densitat 26 a 35 kg/m3, de 40 mm de gruix, amb una conductivitat tèrmica <= 0,037 W/mK i resistència tèrmica >= 1,081 m2.K/W	2,82220	€

QUADRE DE PREUS NÚMERO 2

NÚMERO	CODI	UA	DESCRIPCIÓ	PREU	
	B7JZ00E1	m	Cinta de paper resistent per a junts de plaques de guix laminat	0,16000	€
			Altres conceptes	16,01397	€
P-73	E6527EN4	m2	EN4 Envà de plaques de guix laminat format per estructura senzilla reforçada en H amb perfileria de planxa d'acer galvanitzat, amb un gruix total de l'envà de 78 mm, muntants cada 600 mm de 48 mm d'amplària i canals de 48 mm d'amplària, 1 placa a cada cara, una hidròfuga (H) de 15 mm i l'altra amb duresa superficial (I) de 15 mm de gruix, fixades mecànicament i aïllament de plaques de llana mineral de roca de resistència tèrmica >= 1,081 m2.K/W,amb encintat i massillat preparat per a pintar,nivell acabat del tractament de juntes Q2. Inclou part proporcional de làmina/Banda acústica de 3mm a col.locar en els punts de contacte amb l'estructura, amb els paraments verticals i horitzontals, amb paviments. Inclou formació de junts de dilatació segons DAU o especificacions tècniques del fabricant, així com la part proporcional de segellat d'elasticitat permanent de 5-7mm i part proporcional de reforços interiors amb tacs de fusta o perfileria d'acer entre muntants per fixació i subjecció d'equipament Fix, Sanitaris, Mobiliari, Passamans, etc... i tot el material i mitjants auxiliars per deixar l'envà totalment acabat segons planols de detall i/o indicacions de la DF.	**56,13**	**€**
	B6BZ1A10	m	Banda acústica autoadhesiva fins a 50 mm d'amplària per a junts de plaques de guix laminat	0,33840	€
	B0A4A400	cu	Visos galvanitzats	0,42480	€
	B6B12211	m	Canal de planxa d'acer galvanitzat, en paraments horitzontals amb perfils 48 mm d'amplària	1,06733	€
	B6B11211	m	Muntant de planxa d'acer galvanitzat, en paraments verticals amb perfils 48 mm d'amplària	5,38230	€
	B0A44000	cu	Visos per a plaques de guix laminat	3,42300	€
	B7JZ00E1	m	Cinta de paper resistent per a junts de plaques de guix laminat	0,16000	€
	B7C9H5M0	m2	Placa semirígida de llana mineral de roca (MW), de densitat 26 a 35 kg/m3, de 40 mm de gruix, amb una conductivitat tèrmica <= 0,037 W/mK i resistència tèrmica >= 1,081 m2.K/W	2,82220	€
	B0CC2410	m2	Placa de guix laminat hidròfuga (H) i gruix 15 mm, amb vora afinada (BA), segons la norma UNE-EN 520	12,05100	€
	B0CC5410	m2	Placa de guix laminat amb duresa superficial (I) i gruix 15 mm, amb vora afinada (BA), segons la norma UNE-EN 520	12,08400	€
	B0A61600	u	Tac de niló de 6 a 8 mm de diàmetre, amb vis	1,26000	€
	B7J500ZZ	kg	Massilla per a junt de plaques de cartró-guix	1,09600	€
			Altres conceptes	16,02097	€
P-74	E652EN21	m2	EN2 Envà de plaques de guix laminat format per estructura senzilla reforçada en H amb perfileria de planxa d'acer galvanitzat, amb un gruix total de l'envà de 100 mm, muntants cada 600 mm de 70 mm d'amplària i canals de 70 mm d'amplària, 1 placa estàndard (A) de 15 mm de gruix en cada cara, fixades mecànicament i aïllament de plaques de llana mineral de roca de resistència tèrmica >= 1,622 m2.K/W,amb encintat i massillat preparat per a pintar,nivell acabat del tractament de juntes Q2. Inclou part proporcional de làmina/Banda acústica de 3mm a col.locar en els punts de contacte amb l'estructura, amb els paraments verticals i horitzontals, amb paviments. Inclou formació de junts de dilatació segons DAU o especificacions tècniques del fabricant, així com la part proporcional de segellat d'elasticitat permanent de 5-7mm i part proporcional de reforços interiors amb tacs de fusta o perfileria d'acer entre muntants per fixació i subjecció d'equipament Fix, Sanitaris, Mobiliari, Passamans, etc... i tot el material i mitjants auxiliars per deixar l'envà totalment acabat segons planols de detall i/o indicacions de la DF.	**50,14**	**€**
	B7JZ00E1	m	Cinta de paper resistent per a junts de plaques de guix laminat	0,16000	€
	B0A44000	cu	Visos per a plaques de guix laminat	3,42300	€
	B0A4A400	cu	Visos galvanitzats	0,42480	€
	B0A61600	u	Tac de niló de 6 a 8 mm de diàmetre, amb vis	1,26000	€
	B0CC1410	m2	Placa de guix laminat estàndard (A) i gruix 15 mm, amb vora afinada (BA), segons la norma UNE-EN 520	16,21220	€
	B7J500ZZ	kg	Massilla per a junt de plaques de cartró-guix	1,09600	€

QUADRE DE PREUS NÚMERO 2

NÚMERO	CODI	UA	DESCRIPCIÓ	PREU	
	B6B11311	m	Muntant de planxa d'acer galvanitzat, en paraments verticals amb perfils 70 mm d'amplària	6,45876	€
	B6B12311	m	Canal de planxa d'acer galvanitzat, en paraments horitzontals amb perfils 70 mm d'amplària	1,13715	€
	B7C9H8M0	m2	Placa semirígida de llana mineral de roca (MW), de densitat 26 a 35 kg/m3, de 60 mm de gruix, amb una conductivitat tèrmica <= 0,037 W/mK i resistència tèrmica >= 1,622 m2.K/W	3,55350	€
	B6BZ1A10	m	Banda acústica autoadhesiva fins a 50 mm d'amplària per a junts de plaques de guix laminat	0,67680	€
			Altres conceptes	15,73779	€
P-75	E652EN51	m2	EN5 Envà de plaques de guix laminat format per estructura senzilla reforçada en H amb perfileria de planxa d'acer galvanitzat, amb un gruix total de l'envà de 100 mm, muntants cada 600 mm de 70 mm d'amplària i canals de 70 mm d'amplària, 1 placa a cada cara, una hidròfuga (H) de 15 mm i l'altra amb duresa superficial (I) de 15 mm de gruix, fixades mecànicament i aïllament de plaques de llana mineral de roca de resistència tèrmica >= 1,622 m2.K/W, amb encintat i massillat preparat per a pintar,nivell acabat del tractament de juntes Q2. Inclou part proporcional de làmina/Banda acústica de 3mm a col.locar en els punts de contacte amb l'estructura, amb els paraments verticals i horitzontals, amb paviments. Inclou formació de junts de dilatació segons DAU o especificacions tècniques del fabricant, així com la part proporcional de segellat d'elasticitat permanent de 5-7mm i part proporcional de reforços interiors amb tacs de fusta o perfileria d'acer entre muntants per fixació i subjecció d'equipament Fix, Sanitaris, Mobiliari, Passamans, etc... i tot el material i mitjants auxiliars per deixar l'envà totalment acabat segons planols de detall i/o indicacions de la DF.	**58,46**	**€**
	B7JZ00E1	m	Cinta de paper resistent per a junts de plaques de guix laminat	0,16000	€
	B0A61600	u	Tac de niló de 6 a 8 mm de diàmetre, amb vis	1,26000	€
	B0A4A400	cu	Visos galvanitzats	0,42480	€
	B6BZ1A10	m	Banda acústica autoadhesiva fins a 50 mm d'amplària per a junts de plaques de guix laminat	0,67680	€
	B7J500ZZ	kg	Massilla per a junt de plaques de cartró-guix	1,09600	€
	B6B12311	m	Canal de planxa d'acer galvanitzat, en paraments horitzontals amb perfils 70 mm d'amplària	1,13715	€
	B0CC2410	m2	Placa de guix laminat hidròfuga (H) i gruix 15 mm, amb vora afinada (BA), segons la norma UNE-EN 520	12,05100	€
	B0CC5410	m2	Placa de guix laminat amb duresa superficial (I) i gruix 15 mm, amb vora afinada (BA), segons la norma UNE-EN 520	12,08400	€
	B7C9H8M0	m2	Placa semirígida de llana mineral de roca (MW), de densitat 26 a 35 kg/m3, de 60 mm de gruix, amb una conductivitat tèrmica <= 0,037 W/mK i resistència tèrmica >= 1,622 m2.K/W	3,55350	€
	B0A44000	cu	Visos per a plaques de guix laminat	3,42300	€
	B6B11311	m	Muntant de planxa d'acer galvanitzat, en paraments verticals amb perfils 70 mm d'amplària	6,45876	€
			Altres conceptes	16,13499	€
P-76	E6C1UFA2	m2	FA2 Tancament de divisòria de 78mm formada per placa exterior tipus Aquapanel o equivalent de 12,5 mm de gruix, aïllament amb amb plaques semirígides de llana de roca de 26-35 Kg/m3 i 40 mm de gruix, i placa de guix laminat de 15 mm, perfileria metàl·lica de 48mm muntat en H cada 600mm , fixació mecànica de les plaques,r i banda acústica perimetral de neopré de 50 a 100 mm d'amplària.	**105,82**	**€**
	B0CCU005	m2	Placa de guix laminat estàndard (A) acabada amb una làmina d'alumini per una cara i gruix 15 mm, segons la norma UNE-EN 520	15,67650	€
	B6B12211	m	Canal de planxa d'acer galvanitzat, en paraments horitzontals amb perfils 48 mm d'amplària	1,07000	€
	B7J5U005	kg	Morter de ciment portland i additius tipus Aquapanel de Knauf o equivalent, per a junts de plaques de ciment portland més additius	1,82070	€
	B7711M00	m2	Vel de polietilè de gruix 250 µm i de pes 240 g/m2	0,61480	€
	B0CWU005	m2	Placa de ciment portland amb additius i materials de reomplert tipus Aquapanel Outdoor de Knauf o equivalent, acabada a dues cares amb malla de fibra de vidre, de 12,5 mm de gruix	29,74650	€
	B7C9H5M0	m2	Placa semirígida de llana mineral de roca (MW), de densitat 26 a 35 kg/m3, de 40 mm de gruix, amb una conductivitat tèrmica <= 0,037 W/mK i resistència tèrmica >= 1,081 m2.K/W	2,82220	€

QUADRE DE PREUS NÚMERO 2

NÚMERO	CODI	UA	DESCRIPCIÓ	PREU	
	B7J500ZZ	kg	Massilla per a junt de plaques de cartró-guix	1,30150	€
	B6B11211	m	Muntant de planxa d'acer galvanitzat, en paraments verticals amb perfils 48 mm d'amplària	1,10000	€
	B0A61600	u	Tac de niló de 6 a 8 mm de diàmetre, amb vis	0,33600	€
	B0A4A400	cu	Visos galvanitzats	0,42480	€
	B7JZU005	m	Cinta de malla de fibra de vidre resistent a l'àlcali tipus Aquapanel de Knauf o equivalent, per a junts de plaques de ciment portland més additius, de 10 cm d'amplària	1,19340	€
	B7JZ00E1	m	Cinta de paper resistent per a junts de plaques de guix laminat	0,06720	€
	B6BZ1A20	m	Banda acústica autoadhesiva de 50 a 100 mm d'amplària per a junts de plaques de guix laminat	1,32300	€
	B0A44000	cu	Visos per a plaques de guix laminat	5,13450	€
			Altres conceptes	43,18890	€
P-77	E6C1UFA3	m2	FA3 Tancament de divisòria formada per placa interior tipus Aquapanel o equivalent de 15 mm de gruix per acabr amb revestiment de morter, aïllament amb amb plaques semirígides de llana de roca de 26-35 Kg/m3 i 40 mm de gruix, amb perfileria metàl·lica de 48mm muntat en H cada 600mm , fixació mecànica de les plaques, i banda acústica perimetral de neopré de 50 a 100 mm d'amplària.	**88,00**	**€**
	B0A61600	u	Tac de niló de 6 a 8 mm de diàmetre, amb vis	0,33600	€
	B0CWU005	m2	Placa de ciment portland amb additius i materials de reomplert tipus Aquapanel Outdoor de Knauf o equivalent, acabada a dues cares amb malla de fibra de vidre, de 12,5 mm de gruix	29,74650	€
	B7C9H5M0	m2	Placa semirígida de llana mineral de roca (MW), de densitat 26 a 35 kg/m3, de 40 mm de gruix, amb una conductivitat tèrmica <= 0,037 W/mK i resistència tèrmica >= 1,081 m2.K/W	2,82220	€
	B6BZ1A20	m	Banda acústica autoadhesiva de 50 a 100 mm d'amplària per a junts de plaques de guix laminat	1,32300	€
	B7JZ00E1	m	Cinta de paper resistent per a junts de plaques de guix laminat	0,06720	€
	B6B11211	m	Muntant de planxa d'acer galvanitzat, en paraments verticals amb perfils 48 mm d'amplària	1,10000	€
	B0A4A400	cu	Visos galvanitzats	0,42480	€
	B0A44000	cu	Visos per a plaques de guix laminat	5,13450	€
	B7JZU005	m	Cinta de malla de fibra de vidre resistent a l'àlcali tipus Aquapanel de Knauf o equivalent, per a junts de plaques de ciment portland més additius, de 10 cm d'amplària	1,19340	€
	B6B12211	m	Canal de planxa d'acer galvanitzat, en paraments horitzontals amb perfils 48 mm d'amplària	1,07000	€
	B7J5U005	kg	Morter de ciment portland i additius tipus Aquapanel de Knauf o equivalent, per a junts de plaques de ciment portland més additius	1,82070	€
	B7711M00	m2	Vel de polietilè de gruix 250 µm i de pes 240 g/m2	0,61480	€
			Altres conceptes	42,34690	€
P-78	E6C1UFA4	m2	Ref. FA4 Tancament per a fulla interior format per placa tipus Aquapanel de 12,5 mm de gruix, perfileria de planxa d'acer galvanitxat z275 amb muntants verticals de 75 mm d'amplària col·locats cada 60 cm com a màxim i perfils horitzontals de 75 mm d'amplària , fixació mecànica de les plaques.	**54,93**	**€**
	B7JZU005	m	Cinta de malla de fibra de vidre resistent a l'àlcali tipus Aquapanel de Knauf o equivalent, per a junts de plaques de ciment portland més additius, de 10 cm d'amplària	1,19340	€
	B0A4A400	cu	Visos galvanitzats	0,42480	€
	B0A61600	u	Tac de niló de 6 a 8 mm de diàmetre, amb vis	0,33600	€
	B0CWU005	m2	Placa de ciment portland amb additius i materials de reomplert tipus Aquapanel Outdoor de Knauf o equivalent, acabada a dues cares amb malla de fibra de vidre, de 12,5 mm de gruix	29,74650	€
	B6B11311	m	Muntant de planxa d'acer galvanitzat, en paraments verticals amb perfils 70 mm d'amplària	2,71920	€

QUADRE DE PREUS NÚMERO 2

NÚMERO	CODI	UA	DESCRIPCIÓ	PREU	
	B6B12311	m	Canal de planxa d'acer galvanitzat, en paraments horitzontals amb perfils 70 mm d'amplària	0,82080	€
	B7J5U005	kg	Morter de ciment portland i additius tipus Aquapanel de Knauf o equivalent, per a junts de plaques de ciment portland més additius	1,82070	€
			Altres conceptes	17,86860	€
P-79	E776125X	m2	Impermeabilització baix revestiment ceràmic o petri, en paraments verticals i horitzontals de locals humits, amb làmina impermeabilitzant flexible de polietilè, amb ambdues cares revestides de geotèxtil no teixit, tipus Schlüter-KERDI 200 ´´SCHLÜTER-SYSTEMS´´ o equivalent, de 0,2 mm d'espessor, fixada al suport amb adhesiu cimentós d'enduriment normal, C1, color gris. Inclús adhesiu bicomponent, Schlüter-KERDI-COLL-L ´´SCHLÜTER-SYSTEMS´´, banda de reforç Schlüter-KERDI-KEBA 100/125, banda perimetral Schlüter-KERDI-KEBA 100/125, massilla adhesiva elàstica monocomponent, Schlüter-KERDI-FIX ´´SCHLÜTER-SYSTEMS´´ i complements de reforç en tractament de punts singulars mitjançant l'ús de peces especials. El preu no inclou el revestiment.	**57,63**	**€**
	B7J5009X	u	Cartutx de massilla adhesiva elàstica monocomponent, Schlüter-KERDI-FIX ´´SCHLÜTER-SYSTEMS´´ o equivalent, a base de polímers híbrids neutres (MS), de 290 ml, color gris o blanc i acabat brillant.	2,38500	€
	B071101X	kg	Adhesiu bicomponent, Schlüter-KERDI-COLL-L ´´SCHLÜTER-SYSTEMS´´, a base d'una dispersió acrílica sense dissolvents i pols de ciment, per la closa de juntes o equivalent	3,57600	€
	B776125X	m2	Làmina impermeabilitzant flexible de polietilè, amb ambdues cares revestides de geotèxtil no teixit, Schlüter-KERDI 200 ´´SCHLÜTER-SYSTEMS´´, de 0,2 mm d'espessor o equivalent	21,62600	€
	B0711010	kg	Adhesiu cimentós tipus C1 segons norma UNE-EN 12004	0,70000	€
	B7Z3U61X	m	Banda de segellat, Schlüter-KERDI-KEBA 100/125 ´´SCHLÜTER-SYSTEMS´´ o equivalent, de 125 mm d'amplada i 0,1 mm de gruix, per a làmina impermeabilitzant flexible de polietilè, amb ambdues cares revestides de geotèxtil no teixit, subministrada en rotllos de 30 m de longitud	6,83400	€
			Altres conceptes	22,50900	€
P-80	E7B21E0L	m2	Làmina separadora de polietilè de 100 µm i 96 g/m2, col·locada no adherida	**1,54**	**€**
	B7711F00	m2	Vel de polietilè de gruix 100 µm i de pes 96 g/m2	0,23100	€
			Altres conceptes	1,30900	€
P-81	E7BCOS01	m2	Barera de vapor tipus VAPOR IN 120 de RHOTOBLAAS o similar, col·locat sense adherir	**3,81**	**€**
	B7B137D0	m2	Geotèxtil format per feltre de polipropilè/polietilè no teixit, lligat térmicament de 140 a 190 g/m2	1,98000	€
			Altres conceptes	1,83000	€
P-82	E7C9OS01	m2	Aïllament amb placa rígida de llana mineral de roca (MW), de densitat 66 a 85 kg/m3, de 140 mm de gruix, amb una conductivitat tèrmica <= 0,036 W/mK i resistència tèrmica >= 3,889 m2.K/W, col·locada amb fixacions mecàniques	**57,89**	**€**
	B7C9TPL0	m2	Placa rígida de llana mineral de roca (MW), de densitat 66 a 85 kg/m3, de 140 mm de gruix, amb una conductivitat tèrmica <= 0,036 W/mK i resistència tèrmica >= 3,889 m2.K/W	49,06650	€
	B7CZ1A00	u	Tac i suport de niló per a fixar materials aïllants, de 100 mm de gruix com a màxim	2,01000	€
			Altres conceptes	6,81350	€
P-83	E7CDFA51	m2	FA5.1 Aïllament exterior per a suport de revestiment prim, amb placa rígida de llana mineral de roca (MW), de densitat 66 a 85 kg/m3, de 60 mm de gruix, amb una conductivitat tèrmica <= 0,036 W/mK i resistència tèrmica >= 1,667 m2.K/W, fixada mecànicament amb morter de ciment per a ús corrent (GP) i tac i suport de niló, i revestida amb morter de ciment per a ús corrent (GP) amb malla de fibra de vidre revestida de PVC, de dimensions 4x4 mm, amb un pes mínim de 160 g/m2 embeguda	**45,49**	**€**
	B7C9T8L0	m2	Placa rígida de llana mineral de roca (MW), de densitat 66 a 85 kg/m3, de 60 mm de gruix, amb una conductivitat tèrmica <= 0,036 W/mK i resistència tèrmica >= 1,667 m2.K/W	25,72500	€

QUADRE DE PREUS NÚMERO 2

NÚMERO	CODI	UA	DESCRIPCIÓ	PREU	
	B7CZ1600	u	Tac i suport de niló per a fixar materials aïllants, de 60 mm de gruix com a màxim	2,35000	€
	B8111G90	t	Morter de ciment per a ús corrent (GP), de designació CSIII-W2, segons UNE-EN 998-1, en sacs	0,57456	€
	B8Z101JG	m2	Malla de fibra de vidre revestida de PVC, de dimensions 4x4 mm, amb un pes mínim de 160 g/m2	2,51290	€
			Altres conceptes	14,32754	€
P-84	E7CDJJ02	m2	FA5 Aïllament exterior per a suport de revestiment prim, amb placa rígida de llana mineral de roca (MW), de densitat 66 a 85 kg/m3, de 100 mm de gruix, amb una conductivitat tèrmica <= 0,036 W/mK i resistència tèrmica >= 2,778 m2.K/W, fixada mecànicament amb morter de ciment per a ús corrent (GP) i tac i suport de niló, i revestida amb morter de ciment per a ús corrent (GP) amb malla de fibra de vidre revestida de PVC, de dimensions 4x4 mm, amb un pes mínim de 160 g/m2 embeguda	**64,58**	**€**
	B8111G90	t	Morter de ciment per a ús corrent (GP), de designació CSIII-W2, segons UNE-EN 998-1, en sacs	0,57456	€
	B7CZ1A00	u	Tac i suport de niló per a fixar materials aïllants, de 100 mm de gruix com a màxim	3,35000	€
	B8Z101JG	m2	Malla de fibra de vidre revestida de PVC, de dimensions 4x4 mm, amb un pes mínim de 160 g/m2	2,51290	€
	B7C9TEL0	m2	Placa rígida de llana mineral de roca (MW), de densitat 66 a 85 kg/m3, de 100 mm de gruix, amb una conductivitat tèrmica <= 0,036 W/mK i resistència tèrmica >= 2,778 m2.K/W	42,90300	€
			Altres conceptes	15,23954	€
P-85	E7CPV367	u	Suministre i col·locació d' aïllament acústic amb joc de 2 panells fonoabsorvents per a paret, de material 100% polièster, d' amplària: 41 cm. i Altura: 41 cm.	**53,67**	**€**
	B7CPV367	u	aïllament acústic amb joc de 2 panells fonoabsorvents per a paret, de material 100% polièster, d' amplària: 41 cm. i Altura: 41 cm.	41,98950	€
			Altres conceptes	11,68050	€
P-86	E7D8OS01	m2	Protecció contra el foc de mur d'entramat de fusta amb una resistència al foc R-60 amb plaques de silicat càlcic de 15 mm de gruix en funció del factor de forma segons Norma UNE ENV 1331-4, amb una conductivitat tèrmica 0,175 W/mK i una densitat de 870 kg/m3	**48,31**	**€**
	B7DZE100	kg	Pasta de morter sec per a reblert i aïllament de junts i forats en plaques de silicat càlcic	1,21380	€
	B7D62E41	m2	Placa de silicat càlcic amb additius, de protecció contra el foc, de 15 mm de gruix, amb una conductivitat tèrmica de 0,175 W/mK i una densitat de 870 kg/m3, incombustible i d'aplicació en edificació i indústria	36,25600	€
	B0A5AA00	u	Cargol autoroscant amb volandera	0,45000	€
			Altres conceptes	10,39020	€
P-87	E7R6UH10	m2	Barrera front al gas radó amb làmina de poliolefines unida a un geotextil no teixit, d'1,2 mm de gruix, i coeficient de difusió front al gas radó menor a 2.17*10^-12 m2/s , unions adherides i col·locada sense adherir sobre suport horitzontal per a rebre llosa de formigó	**43,23**	**€**
	B7Z3U610	m	Banda autoadhesiva per a segellat de làmines de poliolefina de 15 cm d'amplada	1,76000	€
	B776U010	m2	Làmina de poliolefines unida a un geotextil no teixit, d'1,2 mm de gruix, i coeficient de difusió front al gas radó menor a 2.17*10^-12 m2/s , per unions auto-adherides	31,15350	€
			Altres conceptes	10,31650	€
P-88	E8112562	m2	Arrebossat a bona vista sobre parament vertical exterior, a 3,00 m d'alçària, com a màxim, amb morter de ciment per a ús corrent (GP), de designació CSIII-W1, segons UNE-EN 998-1, remolinat	**25,34**	**€**
	B8111G80	t	Morter de ciment per a ús corrent (GP), de designació CSIII-W1, segons UNE-EN 998-1, en sacs	1,01537	€
	B0111000	m3	Aigua	0,01150	€

QUADRE DE PREUS NÚMERO 2

NÚMERO	CODI	UA	DESCRIPCIÓ	PREU	
			Altres conceptes	24,31313	€
P-89	E8241265	m2	Enrajolat de parament vertical interior a una alçària <= 3 m amb rajola de ceràmica esmaltada brillant, rajola de València, grup BIII (UNE-EN 14411), preu alt, de 76 a 115 peces/m2 col·locades amb adhesiu per a rajola ceràmica C1 (UNE-EN 12004) i rejuntat amb beurada CG1 (UNE-EN 13888)	**32,07**	**€**
	B05A2103	kg	Material per a rejuntat de rajoles ceràmiques CG1 segons norma UNE-EN 13888, de color	0,17340	€
	B0FH2142	m2	Rajola de ceràmica premsada esmaltada brillant, rajola de València, de forma rectangular o quadrada, de 76 a 115 peces/m2, preu alt, grup BIII (UNE-EN 14411)	10,40600	€
	B0711010	kg	Adhesiu cimentós tipus C1 segons norma UNE-EN 12004	1,71598	€
			Altres conceptes	19,77462	€
P-90	E83E5TR1	m2	TR1 Extradossat de plaques de guix laminat format per estructura autoportant arriostrada normal amb perfileria de planxa d'acer galvanitzat, amb un gruix total de l'extradossat de 63 mm, muntants cada 600 mm de 48 mm d'amplaria i canals de 48 mm d'amplaria, amb 1 placa tipus estàndard (A) de 15 mm de gruix, fixada mecànicament i aïllament amb plaques de llana mineral de roca, amb encintat i massillat preparat per a pintar,nivell acabat del tractament de juntes Q2. Inclou part proporcional de làmina/Banda acústica de 3mm a col.locar en els punts de contacte amb l'estructura, amb els paraments verticals i horitzontals, amb paviments. Inclou formació de junts de dilatació segons DAU o especificacions tècniques del fabricant, així com la part proporcional de segellat d'elasticitat permanent de 5-7mm i part proporcional de reforços interiors amb tacs de fusta o perfileria d'acer entre muntants per fixació i subjecció d'equipament Fix, Sanitaris, Mobiliari, Passamans, etc... i tot el material i mitjants auxiliars per deixar l'envà totalment acabat segons planols de detall i/o indicacions de la DF.	**36,69**	**€**
	B6B11211	m	Muntant de planxa d'acer galvanitzat, en paraments verticals amb perfils 48 mm d'amplària	2,56300	€
	B0A4A400	cu	Visos galvanitzats	0,42480	€
	B7JZ00E1	m	Cinta de paper resistent per a junts de plaques de guix laminat	0,16000	€
	B0A61600	u	Tac de niló de 6 a 8 mm de diàmetre, amb vis	1,26000	€
	B0CC1410	m2	Placa de guix laminat estàndard (A) i gruix 15 mm, amb vora afinada (BA), segons la norma UNE-EN 520	8,10610	€
	B6B12211	m	Canal de planxa d'acer galvanitzat, en paraments horitzontals amb perfils 48 mm d'amplària	1,01650	€
	B6BZ1A10	m	Banda acústica autoadhesiva fins a 50 mm d'amplària per a junts de plaques de guix laminat	0,33840	€
	B7J500ZZ	kg	Massilla per a junt de plaques de cartró-guix	1,09600	€
	B0A44000	cu	Visos per a plaques de guix laminat	3,42300	€
	B7C9H5M0	m2	Placa semirígida de llana mineral de roca (MW), de densitat 26 a 35 kg/m3, de 40 mm de gruix, amb una conductivitat tèrmica <= 0,037 W/mK i resistència tèrmica >= 1,081 m2.K/W	2,82220	€
	B44ZB052	kg	Acer S235JRC segons UNE-EN 10025-2, format per peça simple, en perfils conformats en fred sèrie L, U, C, Z i omega, tallat a mida i galvanitzat	0,39690	€
			Altres conceptes	15,08310	€
P-91	E83E5TR2	m2	TR2 Extradossat de plaques de guix laminat format per estructura autoportant arriostrada normal amb perfileria de planxa d'acer galvanitzat, amb un gruix total de l'extradossat de 63 mm, muntants cada 600 mm de 48 mm d'amplaria i canals de 48 mm d'amplaria, amb 1 placa de guix laminat hidròfuga (H) i gruix 15 mm, fixada mecànicament i aïllament amb plaques de llana mineral de roca, amb encintat i massillat preparat per a pintar,nivell acabat del tractament de juntes Q2. Inclou part proporcional de làmina/Banda acústica de 3mm a col.locar en els punts de contacte amb l'estructura, amb els paraments verticals i horitzontals, amb paviments. Inclou formació de junts de dilatació segons DAU o especificacions tècniques del fabricant, així com la part proporcional de segellat d'elasticitat permanent de 5-7mm i part proporcional de reforços interiors amb tacs de fusta o perfileria d'acer entre muntants per fixació i subjecció d'equipament Fix, Sanitaris, Mobiliari, Passamans, etc... i tot el material i mitjants auxiliars per deixar l'envà totalment acabat segons planols de detall i/o indicacions de la DF.	**40,83**	**€**

QUADRE DE PREUS NÚMERO 2

NÚMERO	CODI	UA	DESCRIPCIÓ	PREU	
	B0A61600	u	Tac de niló de 6 a 8 mm de diàmetre, amb vis	1,26000	€
	B6BZ1A10	m	Banda acústica autoadhesiva fins a 50 mm d'amplària per a junts de plaques de guix laminat	0,33840	€
	B7J500ZZ	kg	Massilla per a junt de plaques de cartró-guix	1,09600	€
	B7JZ00E1	m	Cinta de paper resistent per a junts de plaques de guix laminat	0,16000	€
	B44ZB052	kg	Acer S235JRC segons UNE-EN 10025-2, format per peça simple, en perfils conformats en fred sèrie L, U, C, Z i omega, tallat a mida i galvanitzat	0,39690	€
	B7C9H5M0	m2	Placa semirígida de llana mineral de roca (MW), de densitat 26 a 35 kg/m3, de 40 mm de gruix, amb una conductivitat tèrmica <= 0,037 W/mK i resistència tèrmica >= 1,081 m2.K/W	2,82220	€
	B6B12211	m	Canal de planxa d'acer galvanitzat, en paraments horitzontals amb perfils 48 mm d'amplària	1,01650	€
	B6B11211	m	Muntant de planxa d'acer galvanitzat, en paraments verticals amb perfils 48 mm d'amplària	2,56300	€
	B0A4A400	cu	Visos galvanitzats	0,42480	€
	B0A44000	cu	Visos per a plaques de guix laminat	3,42300	€
	B0CC2410	m2	Placa de guix laminat hidròfuga (H) i gruix 15 mm, amb vora afinada (BA), segons la norma UNE-EN 520	12,05100	€
			Altres conceptes	15,27820	€
P-92	E83F5CR3	m2	Aplacat horitzontal amb placa de guix laminat d'hidròfuga (H) precurvada i gruix 15 mm, col·locada mecànicament sobre estructura de costelles de fusta existent.	**42,75**	**€**
	B0CC2CR3	m2	Placa de guix laminat hidròfuga (H) precurvada i gruix 15 mm, amb vora afinada (BA), segons la norma UNE-EN 520	23,32000	€
	B7JZ00E1	m	Cinta de paper resistent per a junts de plaques de guix laminat	0,07980	€
	B0A44000	cu	Visos per a plaques de guix laminat	2,85250	€
	B7J500ZZ	kg	Massilla per a junt de plaques de cartró-guix	0,54663	€
			Altres conceptes	15,95107	€
P-93	E83F5FA9	m2	FA9. Tancament de façana estructural de fusta, fulla interior formada per aillament termo-acústic de llana mineral de roca (MW), de densitat 66 a 85 kg/m3, de 140 mm de gruix, làmina barrera de vapor bituminosa d'oxiasfalt LO-25-PE amb armadura de film de polietilè de 65 g/m2, i placa de guix laminat d'estàndard (A) i gruix 15 mm a l'interior, col·locada sobre perfileria d'acer galvanitzat amb fixacions mecàniques. A cara exterior làmina impermeable i aplacat de fusta amb conglomerat d'encenalls de fusta orientats de gruix 18mm hidròfug. Tot el conjunt col·locat amb estructura d' entramat de fusta C24 i panells OSB de tauler conglomerat d'encenalls de fusta orientats de 18mm de gruix. *Estructura d' entramat de fusta C24, panells OSB de tauler conglomerat d'encenalls de fusta orientats de 18mm de gruix, aillament termo-acústic i placa de guix no inclòs. Comptat a capítol estructura.	**86,64**	**€**
			Altres conceptes	86,64000	€
P-94	E86534H5	m2	Revestiment vertical a 3,00 m d'alçària, com a màxim, amb tauler de partícules de fusta aglomerades amb resina sintètica, de 16 mm de gruix, per a ambient sec tipus P2 segons UNE-EN 309, reacció al foc B-s2, d0, acabat revestit amb planxa de fusta de conífera, tallat a mida, col·locat amb fixacions mecàniques sobre enllatat de fusta	**43,70**	**€**
	B0A61500	u	Tac de niló de 5 mm de diàmetre, com a màxim, amb vis	0,81250	€
	B0A41200	cu	Visos per a fusta o tacs de PVC, cadmiats	0,24300	€
	B0D31000	m3	Llata de fusta de pi	1,61550	€
	B0A32000	kg	Clau acer galvanitzat	0,35100	€

QUADRE DE PREUS NÚMERO 2

NÚMERO	CODI	UA	DESCRIPCIÓ	PREU	
	B0CU14A8	m2	Tauler de partícules de fusta aglomerades amb resina sintètica, de 16 mm de gruix, per a ambient sec tipus P2 segons UNE-EN 309, reacció al foc B-s2, d0, acabat revestit amb planxa de fusta de conífera, tallat a mida	13,97000	€
			Altres conceptes	26,70800	€
P-95	E86564FX	m2	Revestiment vertical a 3,00 m d'alçària, com a màxim, amb panell de fusta tricapa, per exterior, reacció al foc B-s2, d0, per envernissar, treballat al taller, col·locat amb fixacions mecàniques sobre parament vertical	**165,67**	**€**
	B43KL340	m2	Panell de fusta contralaminada de 60 mm gruix formada per 3 de capes de fusta encolades amb la disposició longitudinal de la fusta en les dues cares del panell i acabat per revestir	145,89000	€
	B0A61600	u	Tac de niló de 6 a 8 mm de diàmetre, amb vis	0,94500	€
			Altres conceptes	18,83500	€
P-96	E865OS01	m2	Revestiment corbat a més de 3,00 m d'alçària, amb tauler contraxapat de plaques de fusta, tipus G classe 3, de 5 mm de gruix, per a ambient exterior(marí) segons UNE-EN 636, reacció al foc B-s2, d0, acabat revestit amb planxa de fusta tropical amb la superfície ranurada, tallat a mida, col·locat fixacions mecàniques sobre enllatat de fusta	**84,07**	**€**
	B0CU48GC	m2	Tauler contraxapat de plaques de fusta, tipus G classe 3(marí), de 10 mm de gruix, per a ambient exterior segons UNE-EN 636, reacció al foc B-s2, d0, acabat revestit amb planxa de fusta tropical amb la superfície ranurada, tallat a mida	39,91000	€
	B0A41200	cu	Visos per a fusta o tacs de PVC, cadmiats	0,24300	€
	B0A61500	u	Tac de niló de 5 mm de diàmetre, com a màxim, amb vis	0,81250	€
	B0A32000	kg	Clau acer galvanitzat	0,35100	€
	B0D31000	m3	Llata de fusta de pi	1,54207	€
			Altres conceptes	41,21143	€
P-97	E881JJ04	m2	Arrebossat amb morter monocapa (OC) de ciment, de designació CSIV-W2, segons la norma UNE-EN 998-1, col·locat manualment i acabat llis	**20,49**	**€**
	B8816442	kg	Morter de ciment monocapa (OC), de designació CSIV-W2, segons UNE-EN 998-1, per a acabat llis	2,99250	€
			Altres conceptes	17,49750	€
P-98	E898J2A0	m2	Pintat de parament vertical de guix, amb pintura plàstica amb acabat llis, amb una capa segelladora i dues d'acabat	**5,40**	**€**
	B8ZA1000	kg	Segelladora	0,67014	€
	B89ZPD00	kg	Pintura plàstica, per a interiors	1,36048	€
			Altres conceptes	3,36938	€
P-99	E8A81E23	m2	Envernissat de parament vertical de fusta, amb vernís ignifug mod. B-88 de CEDRIÀ o equivalent a l'aigua, per a fusta, amb certificat i classificació Bs1d0 segons sistema de EUROCLASES, amb una capa de protector químic insecticida-fungicida i tres d'acabat.	**10,07**	**€**
	B8AZK000	kg	Vernís ignífug amb classe de reacció al foc B-s1,d0	3,35750	€
			Altres conceptes	6,71250	€
P-100	E8A8JVFC	m2	Envernissat de biga de fusta CLT, amb vernís ignifug mod. B-88 de CEDRIÀ o equivalent a l'aigua, per a fusta, amb certificat i classificació Bs1d0 segons sistema de EUROCLASES, amb una capa de protector químic insecticida-fungicida i tres d'acabat.	**10,07**	**€**
	B8AZK000	kg	Vernís ignífug amb classe de reacció al foc B-s1,d0	3,35750	€
			Altres conceptes	6,71250	€
P-101	E8JCU002	m	Coronament de paret de 28 a 32 cm de gruix, amb planxa de zinc de 0,82 mm de gruix i 40 cm de desenvolupament, com a màxim, col·locat amb fixacions mecàniques al rastrell de	**27,07**	**€**

QUADRE DE PREUS NÚMERO 2

NÚMERO	CODI	UA	DESCRIPCIÓ	PREU	
			50x25 mm de fusta de pi		
	B8JCU001	m	Peça per a coronament de paret de planxa de zinc de 0,82 mm de gruix, de 40 cm de desenvolupament, com a màxim, amb 8 plecs	12,80100	€
	B5ZZAEJ0	u	Clau d'acer galvanitzat de 3x50 mm, amb junt de plom	0,50000	€
	B0D35000	m3	Llata de fusta de pi, tractada en autoclau	1,33095	€
			Altres conceptes	12,43805	€
P-102	E921201J	m3	Subbase de tot-u artificial, amb estesa i piconatge del material al 98% del PM	**33,80**	**€**
	B0111000	m3	Aigua	0,08100	€
	B0372000	m3	Tot-u artificial	23,41400	€
			Altres conceptes	10,30500	€
P-103	E923U001	m2	Subbase de grava de pedra granítica de 8 cm de gruix i grandària màxima de 50 a 70 mm, amb estesa i piconatge del material	**6,87**	**€**
	B0332300	t	Grava de pedrera de pedra granítica, de 50 a 70 mm	2,98716	€
			Altres conceptes	3,88284	€
P-104	E938P025	m2	Muntatge d'encofrat perdut amb revoltó de polipropilè reciclat de 25 cm d'alçària, incloses les peces especials	**12,95**	**€**
	B938P025	m2	Revoltó de polipropilè reciclat de 25 cm d'alçària, per a la formació d'encofrat perdut, incloses les peces especials	11,73900	€
			Altres conceptes	1,21100	€
P-105	E93EOS04	m2	Capa de compressió de 5 cm de gruix amb formigó per armar HA - 25 / B / 20 / XC2 amb una quantitat de ciment de 275 kg/m3 i relació aigua ciment =< 0.6	**20,08**	**€**
	B065960J	m3	Formigó HA-25/B/20/IIa de consistència tova, grandària màxima del granulat 20 mm, amb >= 275 kg/m3 de ciment, additiu hidròfug, apte per a classe d'exposició IIa	13,40133	€
			Altres conceptes	6,67867	€
P-106	E93SLN8N	m2	Solera de formigó en massa HM - 20 / F / 20 / X0 amb una quantitat de ciment de 200 kg/m3 i relació aigua ciment =< 0.6, de gruix 15 cm, abocat amb bomba	**34,49**	**€**
	B06GLRRD	m3	Formigó en massa HM - 20 / F / 20 / X0 amb una quantitat de ciment de 200 kg/m3 i relació aigua ciment =< 0.6	13,28082	€
			Altres conceptes	21,20918	€
P-107	E955H05X	m2	REF. PV1 Paviment tècnic interior amb peus regulables d'acer galvanitzat per a una alçària de 20 a 600 mm, llosetes de paviment ceràmic de 60x60 cm i 3 cm de gruix, acabat superficial d'encapsulat de sulfat i revestiment inferior d'alumini, classe 3 segons UNE-EN 12825. Inclou sistemes d'anivellament i fixació i tots els materials i/o mitjans auxiliars necesaris per a deixar el paviment tècnic totalment acabat segons planols de detall i/o indicacions de la DF.	**87,11**	**€**
	B951H055	m2	Estructura de peus regulables d'acer galvanitzat per a paviments tècnics interiors, per a una alçària de 20 a 600 mm, llosetes de 60x60 cm i 3 cm de gruix, acabat superior amb encapsulat de sulfat i revestiment inferior d'alumini, classe 3 segons la norma UNE-EN 12825	57,60000	€
			Altres conceptes	29,51000	€
P-108	E9DC1PV2	m2	ref. PV2 Paviment interior, de rajola de gres porcellànic premsat polit, grup BIa (UNE-EN 14411), de forma quadrada, preu superior, de 60x60x1cm, col·locades amb adhesiu per a rajola ceràmica C2-TE (UNE-EN 12004) i rejuntat amb beurada CG2 (UNE-EN 13888)	**60,66**	**€**
	B05A2203	kg	Material per a rejuntat de rajoles ceràmiques CG2 segons norma UNE-EN 13888, de color	1,29675	€
	B0711024	kg	Adhesiu cimentós tipus C2 TE segons norma UNE-EN 12004	6,72336	€
	B0FH7181	m2	Rajola de gres porcellànic premsat polit de forma rectangular o quadrada, de 6 a 15 peces/m2, preu superior, grup BIa (UNE-EN 14411)	31,07940	€

QUADRE DE PREUS NÚMERO 2

NÚMERO	CODI	UA	DESCRIPCIÓ	PREU	
			Altres conceptes	21,56049	€
P-109	E9DCAL1X	m2	Ref. PV3 Paviment exterior, de rajola de gres porcellànic premsat polit, grup BIa (UNE-EN 14411), de forma rectangular o quadrada, preu superior, d'1 a 5 peces/m2, col·locades amb adhesiu per a rajola ceràmica C2 (UNE-EN 12004) i rejuntat amb beurada CG2 (UNE-EN 13888)	**59,96**	**€**
	B0FH7191	m2	Rajola de gres porcellànic premsat polit de forma rectangular o quadrada, d'1 a 5 peces/m2, preu superior, grup BIa (UNE-EN 14411)	31,74240	€
	B0711020	kg	Adhesiu cimentós tipus C2 segons norma UNE-EN 12004	5,39270	€
	B05A2203	kg	Material per a rejuntat de rajoles ceràmiques CG2 segons norma UNE-EN 13888, de color	1,29675	€
			Altres conceptes	21,52815	€
P-110	E9G1BANC	u	Formació de bancada flotant per al soport de equips de climatització i tractament d'aire, formada per: - Aillament acustic per a independitzar la llosa respecte de la coberta, format per planxa de material bituminos amb estrat de fibra textil, i 2 capes de material amortiguant-absorvent. - Llosa de formigo de 15 cm. d'espesor, armat amb varilla de 12 mm de diametre col·locat cada 15 cm. en ambdos sentits. Acabat amb cantells a 45º. - Pintat de la llosa amb pintura impermeabilitzant i dimensió aproximada segons planols.	**336,00**	**€**
	B9G1BANC	u	Bancada flotant per al soport de equips de climatització, refredadores, i calderes, formada per: - Aillament acustic per a independitzar la llosa respecte de la coberta, format per planxa de material bituminos amb estrat de fibra textil, i 2 capes de material amortiguant-absorvent. - Llosa de formigo de 15 cm. d'espesor, armat amb varilla de 12 mm de diametre col·locat cada 15 cm. en ambdos sentits. Acabat amb cantells a 45º. - Pintat de la llosa amb pintura impermeabilitzant i dimensió aproximada segons planols.	320,00000	€
			Altres conceptes	16,00000	€
P-111	E9M2UPV4	m2	Ref.PV4 Paviment continu multicapa de morter de resines epoxi amb 1 capa base de morter, 1 capa d'acabat de morter epoxi amb afegit de quars. Pendent 1,5%	**39,98**	**€**
	B9M21E02	kg	Morter de resines epoxi per a capa base, per a paviment continu	1,95720	€
	B9M21EQ3	kg	Morter de resines epoxi i quars per a capa d'acabat, per a paviment continu	15,12000	€
			Altres conceptes	22,90280	€
P-112	E9U361AV	m	Sòcol de rajola de gres premsat esmaltat, de 10 cm d'alçària, col·locat amb adhesiu per a rajola ceràmica C2 (UNE-EN 12004) i rejuntat amb beurada CG2 (UNE-EN 13888)	**8,83**	**€**
	B9U361A0	m	Sòcol de rajola gres premsat esmaltat, de 10 cm d'alçària	4,54920	€
	B0711020	kg	Adhesiu cimentós tipus C2 segons norma UNE-EN 12004	0,40425	€
	B05A2203	kg	Material per a rejuntat de rajoles ceràmiques CG2 segons norma UNE-EN 13888, de color	0,09109	€
			Altres conceptes	3,78546	€
P-113	EABG9SE1	u	Ref. SE1 Porta d'accés a parcel·la d'una fulla de 52 mm d'espessor, per a un buit d'obra de 160x210cm, formada per porta de dues xapes d'acer galvanitzat de 1 mm d'espessor, plegades, encunyades amb un quarteró superior i altre inferior a una cara, acoblades i muntades, amb cambra intermèdia replena de poliuretà de mides 110x210cm, sobre bastiment d'acer galvanitzat de 1,5 mm d'espessor amb garres d'ancoratge a obra, pany amb tres punts de tancament, un fix lateral de mides 30x210cm, bastiment de base d'acer galvanitzat amb garres d'ancoratge a obra i tapajunts. Tot el conjunt xapat amb planxes d'acer inoxidable. Amb tancament elèctric a pilar de tancament per previsió de sistema d'interfon. Inclou pany i clau. Inclús silicona neutra per al segellat dels junts perimetrals.	**1.145,94**	**€**

QUADRE DE PREUS NÚMERO 2

NÚMERO	CODI	UA	DESCRIPCIÓ	PREU	
	BABG9SE1	u	Porta d'accés a parcel·la d'una fulla de 52 mm d'espessor, per a un buit d'obra de 160x210cm, formada per porta de dues xapes d'acer galvanitzat de 1 mm d'espessor, plegades, encunyades amb un quarteró superior i altre inferior a una cara, acoblades i muntades, amb cambra intermèdia replena de poliuretà de mides 110x210cm, sobre bastiment d'acer galvanitzat de 1,5 mm d'espessor amb garres d'ancoratge a obra, pany amb tres punts de tancament, un fix lateral de mides 30x210cm, bastiment de base d'acer galvanitzat amb garres d'ancoratge a obra i tapajunts. Tot el conjunt xapat amb planxes d'acer inoxidable. Amb tancament elèctric a pilar de tancament per previsió de sistema d'interfon. Inclou pany i clau.	1.020,00000	€
	BAZGC360	u	Ferramenta per a porta d'interior d'una fulla batent, de preu mitjà	27,78000	€
			Altres conceptes	98,16000	€
P-114	EABGPSE2	u	Ref. SE2 Porta ventil·lada d'acer galvanitzat de dues fulles batents, per a un buit d'obra de 200x280cm fabricada amb lamel·les z i tub d'acer z-275, d'acer galvanitzat en perfils laminats , amb marc de perfil de tub de 40x40mm i lamel·les horitzontals d'acer 1,5mm, en acer S 235 JRH segons norma de producte EN 10305-5 i certificat per AENOR (classificació 046/008). Pilars de tub rectangular E220 de 40x40mm, en acer S 275 JR segons norma de producte EN 10305-5 i certificat per AENOR (classificació 046/008). Pany embotit de seguretat amb relliscada per a maneta i tancament de clau. Porta accés a local tècnic.	**1.995,71**	**€**
	BABGPSE2	u	Porta ventil·lada d'acer galvanitzat de dues fulles batents, per a un buit d'obra de 200x280cm fabricada amb lamel·les zi tub d'acer z-275, d'acer galvanitzat en perfils laminats , amb marc de perfil de tub de 40x40mm i lamel·les d'acer 1,5mm, en acer S 235 JRH segons norma de producte EN 10305-5 i certificat per AENOR (classificació 046/008). Pilars de tub rectangular E220 de 40x40mm, en acer S 275 JR segons norma de producte EN 10305-5 i certificat per AENOR (classificació 046/008). Pany embotit de seguretat amb relliscada per a maneta i tancament de clau.	1.795,00000	€
	BAZGC370	u	Ferramenta per a porta d'interior de dues fulles batents, de preu mitjà	62,09000	€
			Altres conceptes	138,62000	€
P-115	EAF90FE8	u	ref.FE-8 434x177cm 3 FIX inf.+ 3 Conj.FIN.LAMEL.Mòbils. Suministre i col·locació de conjunt de fusteria d'alumini formada per 3 fixes inferiors amb marc d'alumini i vidre 4+4/16/4+4 i finestra tipus Hervent o equivalent amb sistema de lames motoritzades, format per 3 bastidors, cadascú amb finestra d' alumini lacat de 3 lamel·les mòbils d'eix horitzontal de 290 mm d'alçària i vidre 4/12/4, col·locada sobre bastiment de base, per a un buit d'obra total de 434x177 cm i accionament amb motor. Fusteria d´alumini Hervent sistema lames o equivalent. - lames motoritzades. 3motors - marc: 55-30mm - acabat: lacat al forn, color ral a escollir per la df. - premarc: acer - vidre: 4/12/4 - requeriments: u < 2,1 w/ m²k ra tr = 39 dba amb frontisses ocultes, maneta de caixa i segellat estructural ocult entre vidre i fulla per asegurar la planimetria del perfil. Inclou p.P de remats interiors i exteriors, peces especials, suports i fixacions de la perfileria i/o estructura segellats, juntes d'estanqueitat, així com qualsevol altre element necessari per al correcte acabat del tancament.	**5.914,92**	**€**

QUADRE DE PREUS NÚMERO 2

NÚMERO	CODI	UA	DESCRIPCIÓ	PREU	
	BAF90FE8	u	Conjunt de fusteria d'alumini formada per 3 fixes inferiors amb marc d'alumini i vidre 4+4/16/4+4 i finestra tipus Hervent o equivalent amb sistema de lames motoritzades, format per 3 bastidors, cadascú amb finestra d' alumini lacat de 3 lamel·les mòbils d'eix horitzontal de 290 mm d'alçària i vidre 4/12/4, col·locada sobre bastiment de base, per a un buit d'obra total de 434x177 cm i accionament amb motor.	5.500,00000	€
			Altres conceptes	414,92000	€
P-116	EAN31FE6	u	ref.FE-6 Marc de fusta de pi roig envernissat de secció 320x30 mm2, per a un buit d'obra aproximat de 348x285 cm. Fixat mecànicament a estructura.	**256,47**	**€**
	E8A81CC1	m2	Envernissat de parament vertical de fusta, al vernís de poliuretà, amb una capa de protector químic insecticida-fungicida i 2 capes d'acabat , amb la superfície mat	88,92834	€
	BAN31FE6	m	Bastiment base fusta pi roig,320x30mm	155,32560	€
			Altres conceptes	12,21606	€
P-117	EAN3FE07	u	ref.FE-7 Fusteria de remat de cantonada amb fusta de pi roig envernissat de secció 286x30 mm2. Fixat mecànicament a estructura.	**59,28**	**€**
	E8A81CC1	m2	Envernissat de parament vertical de fusta, al vernís de poliuretà, amb una capa de protector químic insecticida-fungicida i 2 capes d'acabat , amb la superfície mat	29,39157	€
	BAN3FE07	m	Bastiment base fusta pi roig,286x30mm	27,06480	€
			Altres conceptes	2,82363	€
P-118	EAN3FE61	u	ref.FE-6.1 Marc de fusta de pi roig envernissat de secció 520x30 mm2, per a un buit d'obra aproximat de 482x285 cm. Fixat mecànicament a estructura.	**477,06**	**€**
	BAN3FE61	m	Bastiment base fusta pi roig,520x30mm	289,30000	€
	E8A81CC1	m2	Envernissat de parament vertical de fusta, al vernís de poliuretà, amb una capa de protector químic insecticida-fungicida i 2 capes d'acabat , amb la superfície mat	165,04497	€
			Altres conceptes	22,71503	€
P-119	EAVDGFE4	m2	Ref.FE-4 Gelosia fusta 131x285cm Gelosia/porticó exterior fixa de lamel·les horitzontals mòbils de fusta, de 131x285 mm. Estructura del porticó de fusta massissa de secció 65 mm x 45 mm. Lama de 40 mm x 12 mm.Fixació a la paret mitjançant golfos ò amb un marc perimetral a la llum de l'obra. Envernissat amb vernís en base aigua per exteriors. Amb accionament manual i elements per a fixació de les lamel·les. Inclús elements de fixació per a muntatge a la paret mitjançant golfos ò amb un marc perimetral a la llum de l'obra. Porticó model | E20 | Exterior de Soldevila o equivalent	**479,55**	**€**
	BAVDGFE4	m2	Gelosia/porticó exterior fixa de lamel·les horitzontals mòbils de fusta, de 131x285 mm. Estructura del porticó de fusta massissa de secció 65 mm x 45 mm. Lama de 40 mm x 12 mm. Envernissat amb vernís en base aigua per exteriors. Amb accionament manual.	435,11000	€
			Altres conceptes	44,44000	€
P-120	EAVTFI11	m2	Ref. FI7 Cortina de teixit de fibra de vidre i recobriment de PVC fins a 2 m d'amplària i 2-3 m d'alçària, amb sistema d'accionament elèctric i guia d'alumini, col·locada amb fixacions mecàniques	**111,13**	**€**
	BAVTFI11	m2	Cortina de teixit de fibra de vidre i recobriment de PVC fins a 2 m d'amplària i 2-3 m d'alçària, amb sistema d'accionament elèctric i guia d'alumini, col·locada amb fixacions mecàniques	92,81000	€
			Altres conceptes	18,32000	€

QUADRE DE PREUS NÚMERO 2

NÚMERO	CODI	UA	DESCRIPCIÓ	PREU	
P-121	EB927FFX	u	Placa de senyalització interior d' acer inoxidable setinat amb pictograma del símbol de zona de bany o lavabo mixt, de diàmetre 116 mm, amb suport, fixada mecànicament. Per col·locar a tot tipus d'espais o llocs públics. Inclou tots els elements necessaris per a la seva correcta instal·lació.	**24,79**	**€**
	BB927FFX	u	Placa de senyalització interior d' acer inoxidable setinat amb pictograma del símbol de zona de bany o lavabo mixt, de diàmetre 116 mm	14,94000	€
	B0A61600	u	Tac de niló de 6 a 8 mm de diàmetre, amb vis	0,42000	€
			Altres conceptes	9,43000	€
P-122	EB92U200	m2	Vinil autoadhesiu amb diferents pictogrames, col·locat	**290,11**	**€**
	BB92U200	m2	Vinil autoadhesiu amb diferents pictogrames	237,59000	€
			Altres conceptes	52,52000	€
P-123	EC1K1375	u	Mirall circular de 80cm de diàmetre. Format a partir de marc d'alumini anoditzat i mirall de vidre amb làmina de plàstic., col·locat fixat mecànicament sobre el parament	**106,87**	**€**
	B0A61500	u	Tac de niló de 5 mm de diàmetre, com a màxim, amb vis	0,57200	€
	B0A81010	cu	Grapa metàl·lica per a fixar miralls	8,42840	€
	BC1K1375	u	Mirall circular de 80cm de diàmetre. Format a partir de marc d'alumini anoditzat i mirall de vidre amb làmina de plàstic.	64,99000	€
			Altres conceptes	32,87960	€
P-124	ED116271	m	Desguàs d'aparell sanitari amb tub de polipropilè de paret tricapa per a evacuació insonoritzada, de DN 40 mm, fins a baixant, caixa o clavegueró	**20,56**	**€**
	BDY3E200	u	Element de muntatge per a tub de polipropilè, D=40 mm	0,04000	€
	BD136270	m	Tub de polipropilè de paret tricapa per a evacuació insonoritzada, de DN 40 mm, amb junt elàstic	4,42200	€
	BDW3E200	u	Accessori genèric per a tub de polipropilè, D=40 mm	2,44000	€
			Altres conceptes	13,65800	€
P-125	ED116371	m	Desguàs d'aparell sanitari amb tub de polipropilè de paret tricapa per a evacuació insonoritzada, de DN 50 mm, fins a baixant, caixa o clavegueró	**22,93**	**€**
	BDY3E300	u	Element de muntatge per a tub de polipropilè, D=50 mm	0,05000	€
	BD136370	m	Tub de polipropilè de paret tricapa per a evacuació insonoritzada, de DN 50 mm, amb junt elàstic	4,93900	€
	BDW3E300	u	Accessori genèric per a tub de polipropilè, D=50 mm	3,41000	€
			Altres conceptes	14,53100	€
P-126	ED116671	m	Desguàs d'aparell sanitari amb tub de polipropilè de paret tricapa per a evacuació insonoritzada, de DN 90 mm, fins a baixant, caixa o clavegueró	**37,48**	**€**
	BD136670	m	Tub de polipropilè de paret tricapa per a evacuació insonoritzada, de DN 110 mm, amb junt elàstic	12,08750	€
	BDW3E600	u	Accessori genèric per a tub de polipropilè, D=110 mm	8,31000	€
	BDY3E600	u	Element de muntatge per a tub de polipropilè, D=110 mm	0,09000	€
			Altres conceptes	16,99250	€
P-127	ED15N611	m	Baixant de tub de polipropilè de paret tricapa per a evacuació insonoritzada, de DN 110 mm, incloses les peces especials i fixat mecànicament amb brides	**34,16**	**€**
	BDY3E600	u	Element de muntatge per a tub de polipropilè, D=110 mm	0,09000	€
	BDW3E600	u	Accessori genèric per a tub de polipropilè, D=110 mm	2,74230	€
	BD136670	m	Tub de polipropilè de paret tricapa per a evacuació insonoritzada, de DN 110 mm, amb junt elàstic	13,53800	€

QUADRE DE PREUS NÚMERO 2

NÚMERO	CODI	UA	DESCRIPCIÓ	PREU	
	BD1Z4200	u	Brida per a tub de polipropilè de diàmetre entre 75 i 110 mm	1,29310	€
			Altres conceptes	16,49660	€
P-128	ED31U010	u	Registre per a instal·lació d'evacuació, amb tapa roscada i embellidor, de diàmetre 200 mm, instal·lat	**29,87**	**€**
	BD31U010	u	Registre per a instal·lació d'evacuació, amb tapa roscada i embellidor, de diàmetre 200 mm	12,70000	€
			Altres conceptes	17,17000	€
P-129	ED352565	u	Pericó de pas i tapa fixa, de 60x60x60 cm de mides interiors, amb paret de 15 cm de gruix de maó calat de 290x140x100 mm, arrebossada i lliscada per dins amb morter 1:2:10, sobre solera de formigó en massa de 10 cm	**170,58**	**€**
	B0111000	m3	Aigua	0,00000	€
	B0512401	t	Ciment pòrtland amb filler calcari CEM II/B-L 32,5 R segons UNE-EN 197-1, en sacs	0,00000	€
	B0F1D2A1	u	Maó calat, de 290x140x100 mm, per a revestir, categoria I, HD, segons la norma UNE-EN 771-1	15,00250	€
	B06NN12C	m3	Formigó d'ús no estructural HNE-15/P/20 de resistència a compressió 15 N/mm2, consistència plàstica i grandària màxima del granulat 20 mm	7,28460	€
			Altres conceptes	148,29290	€
P-130	ED3G25A0	u	Pericó sifònic (mitjançant placa) prefabricat de polipropilè de 550x550x550 mm, registrable, amb tapa cega de PVC reforçada, col·locat	**290,29**	**€**
	BD3F2550	u	Pericó sifònic (mitjançant placa) prefabricat de polipropilè de 550x550x550 mm, registrable, amb tapa cega de PVC reforçada	263,58000	€
			Altres conceptes	26,71000	€
P-131	ED51YA53	u	Bonera per a sistema d'evacuació sifònic de coberta plana, amb capacitat d'evacuació de 18,5 l/s, cassoleta d'acer galvanitzat amb sistema de fixació modular mitjançant anell de subjecció a pressió que garantitza l'estanqueitat entre membrana i cassoleta , connexió per a tub de sortida de 63 mm de diàmetre en polietilè d'alta densitat, reixa protectora de 160 mm de diàmetre i 75 mm d'alçària d'alumini troquelat i placa anti remolí de 110 mm de diàmetre d'alumini lacat, col·locada	**211,19**	**€**
	BD51M350	u	Bonera per a sistema d'evacuació sifònic de coberta plana, amb capacitat d'evacuació de 18,5 l/s, cassoleta d'acer galvanitzat amb sistema de fixació modular mitjançant anell de subjecció a pressió que garantitza l'estanqueitat entre membrana i cassoleta , connexió per a tub de sortida de 63 mm de diàmetre en polietilè d'alta densitat, reixa protectora de 160 mm de diàmetre i 75 mm d'alçària d'alumini troquelat i placa anti remolí de 110 mm de diàmetre d'alumini lacat	180,00000	€
			Altres conceptes	31,19000	€
P-132	ED5A1400	m	Drenatge amb tub ranurat de PVC de D=100 mm	**8,57**	**€**
	BD5A2A00	m	Tub circular ranurat de paret simple de PVC i 100 mm de diàmetre	2,48850	€
			Altres conceptes	6,08150	€
P-133	ED5A1600	m	Drenatge amb tub ranurat de PVC de D=160 mm	**16,80**	**€**
	BD5A2E00	m	Tub circular ranurat de paret simple de PVC i 160 mm de diàmetre	8,17950	€
			Altres conceptes	8,62050	€
P-134	ED5AJJLO	m	Drenatge soterrat, format per tub circular ranurat de PVC de D=160 mm, embolcallat en geotèxtil filtrant, insertat en perforació realitzada a terreny, inclou connexi'o a tram de mina existent i tots els materials o mitjans auxiliars per deixar el drenatge en correcte funcionament.	**23,37**	**€**
	BD5A2E00	m	Tub circular ranurat de paret simple de PVC i 160 mm de diàmetre	8,17950	€
	B7B1-0KPH	m2	Geotèxtil format per feltre de polipropilè no teixit, lligat mecànicament de 200 a 250 g/m2	2,14500	€
			Altres conceptes	13,04550	€
P-135	ED5H7161	m	Canal de formigó polímer sense pendent, d'amplària interior 100 mm i de fins a 60 mm d'alçària, amb perfil lateral, amb reixa d'acer inoxidable perforada classe A15, segons norma	**130,88**	**€**

QUADRE DE PREUS NÚMERO 2

NÚMERO	CODI	UA	DESCRIPCIÓ	PREU	
			UNE-EN 1433, fixada amb cargols a la canal, col·locada sobre base de formigó amb solera de 100 mm de gruix i parets de 100 mm de gruix		
	B064300C	m3	Formigó HM-20/P/20/I de consistència plàstica, grandària màxima del granulat 20 mm, amb >= 200 kg/m3 de ciment, apte per a classe d'exposició I	3,78100	€
	BD5H7161	m	Canal de formigó polímer sense pendent, d'amplària interior 100 mm i fins a 60 mm d'alçària, amb perfil lateral, amb reixa d'acer inoxidable perforada classe A15 segons norma UNE-EN 1433, fixada amb cargols a la canal	102,30150	€
			Altres conceptes	24,79750	€
P-136	ED7KCCC	m	Connexió de servei general de sanejament, per l'evacuació d'aigües residuals i/o pluvials a la xarxa general del municipi, amb una pendent mínima del 2%, per a l'evacuació d'aigües residuals i/o pluvials, formada per tub de PVC llis, sèrie SN-4, rigidesa anular nominal 4 kN/m², de 250 mm de diàmetre exterior, enganxat mitjançant adhesiu, col·locat sobre llit de sorra de 10 cm de gruix, degudament compactada i anivellada amb picó vibrant de guiat manual, reblert lateral compactant fins als ronyons i posterior reblert amb la mateixa sorra fins a 30 cm per sobre de la generatriu superior de la canonada, amb els seus corresponents junts i peces especials. Inclús líquid netejador i adhesiu per a tubs i accessoris de PVC i formigó en massa HM-20/P/20/X0 per a la posterior reposició del ferm existent. Criteri de valoració econòmica: El preu inclou la demolició i l'aixecat del ferm existent, però no inclou l'excavació, el reblert principal ni la connexió a la xarxa general de sanejament. Inclou: Replanteig i traçat de la connexió de servei en planta i pendents. Trencament del paviment amb compressor. Presentació en sec de tubs i peces especials. Abocat de la sorra en el fons de la rasa. Descens i col·locació dels col·lectors en el fons de la rasa. Muntatge, connexionat i comprovació del seu correcte funcionament. Execució del reblert envoltant. Realització de proves de servei. Criteri d'amidament de projecte: Longitud mesurada en projecció horitzontal, segons documentació gràfica de Projecte, entre cares interiors del mur de l'edifici i del pou de la xarxa municipal. Criteri de mesura d'obra: Es mesurarà en projecció horitzontal, la longitud realment executada segons especificacions de Projecte, entre cares interiors del mur de l'edifici i del pou de la xarxa municipal.	**104,33**	**€**
	BD7F-1OJ2	m	Tub de PVC-U de paret massissa per a sanejament sense pressi?, de DN 250 mm i de SN 4 (4 kN/m2) de rigidesa anular, segons norma UNE-EN 1401-1, per a uni? el?stica amb anella elastom?rica	12,25350	€
	B0310400	t	Sorra de pedrera de 0 a 5 mm	6,73750	€
	B064300C	m3	Formigó HM-20/P/20/I de consistència plàstica, grandària màxima del granulat 20 mm, amb >= 200 kg/m3 de ciment, apte per a classe d'exposició I	6,04960	€
			Altres conceptes	79,28940	€
P-137	ED7KCCD	u	Connexió de l'escomesa de l'edifici a la xarxa general de sanejament del municipi a través de pou de registre. Inclús junt flexible per a l'empalmament de la connexió de servei i morter de ciment per a repàs i brunyiment en l'interior del pou. Criteri de valoració econòmica: El preu no inclou l'excavació ni el pou de registre. Inclou: Replanteig i traçat de la connexió en el pou de registre. Trencament del pou amb compressor. Muntatge, connexionat i comprovació del seu correcte funcionament. Realització de proves de servei. Criteri d'amidament de projecte: Nombre d'unitats previstes, segons documentació gràfica de Projecte. Criteri de mesura d'obra: Es mesurarà el nombre d'unitats realment executades segons especificacions de Projecte.	**286,06**	**€**
	B09457C0	kg	Adhesiu de base quitrà tipus MM-IIB d'aplicació en calent	4,15000	€
	B0111000	m3	Aigua	0,03240	€
	B0710150	t	Morter per a ram de paleta, classe M 5 (5 N/mm2), en sacs, de designació (G) segons norma UNE-EN 998-2	5,88600	€
	B064300K	m3	Formigó HM-20/P/20/I de consistència plàstica, grandària màxima del granulat 20 mm, amb >= 200 kg/m3 de ciment, additiu hidròfug, apte per a classe d'exposició I	6,68800	€

QUADRE DE PREUS NÚMERO 2

NÚMERO	CODI	UA	DESCRIPCIÓ	PREU	
			Altres conceptes	269,30360	€
P-138	ED7K3311	m	Clavegueró amb tub de polipropilè de paret tricapa per a sanejament sense pressió, de DN 110 mm i de SN 8 (8 kN/m2) de rigidesa anular, sobre llit de sorra de 15 cm de gruix	**29,23**	**€**
	BD7K3310	m	Tub de polipropilè de paret tricapa per a sanejament sense pressió, de DN 110 mm i de SN 8 (8 kN/m2) de rigidesa anular, per a unió elàstica amb anella elastomèrica	8,97600	€
	BDW3E700	u	Accessori genèric per a tub de polipropilè, D=125 mm	2,60000	€
	B0310500	t	Sorra de pedrera de 0 a 3,5 mm	2,72160	€
	BDY3E700	u	Element de muntatge per a tub de polipropilè, D=125 mm	0,19000	€
			Altres conceptes	14,74240	€
P-139	ED7K3331	m	Clavegueró amb tub de polipropilè de paret tricapa per a sanejament sense pressió, de DN 160 mm i de SN 8 (8 kN/m2) de rigidesa anular, sobre llit de sorra de 15 cm de gruix	**43,33**	**€**
	B0310500	t	Sorra de pedrera de 0 a 3,5 mm	2,89170	€
	BD7K3330	m	Tub de polipropilè de paret tricapa per a sanejament sense pressió, de DN 160 mm i de SN 8 (8 kN/m2) de rigidesa anular, per a unió elàstica amb anella elastomèrica	17,21500	€
	BDY3E900	u	Element de muntatge per a tub de polipropilè, D=200 mm	0,54000	€
	BDW3E900	u	Accessori genèric per a tub de polipropilè, D=200 mm	4,56800	€
			Altres conceptes	18,11530	€
P-140	ED7K3341	m	Clavegueró amb tub de polipropilè de paret tricapa per a sanejament sense pressió, de DN 200 mm i de SN 8 (8 kN/m2) de rigidesa anular, sobre llit de sorra de 15 cm de gruix	**32,88**	**€**
	BDY3EB00	u	Element de muntatge per a tub de polipropilè, D=200 mm	0,97000	€
	BDW3EB00	u	Accessori genèric per a tub de polipropilè, D=200 mm	8,85000	€
	B0310500	t	Sorra de pedrera de 0 a 3,5 mm	3,06180	€
	BD7K3340	m	Tub de polipropilè de paret tricapa per a sanejament sense pressió, de DN 200 mm i de SN 8 (8 kN/m2) de rigidesa anular, per a unió elàstica amb anella elastomèrica	2,38400	€
			Altres conceptes	17,61420	€
P-141	EDD150FR	u	Pou de registre de fàbrica de maó ceràmic massís de 1 peu d'espessor, de 1,00 m de diàmetre interior i de 1,6 m d'altura útil interior, format per: solera de 25 cm de gruix de formigó armat HA-30/B/20/XC4+XA2 lleugerament armada amb malla electrosoldada ME 20x20 Ø 8-8 B 500 T 6x2,20 UNE-EN 10080; pou cilíndric i con asimètric en coronació de 0,50 m d'altura, construïts tots dos amb fàbrica de maó ceràmic massís de 29x14x5 cm, rebut amb morter de ciment, industrial, M-5, de 1 cm d'espessor, adreçat i brunyiment per l'interior amb morter de ciment, industrial, amb additiu hidròfug, M-15 formant arestes i cantonades a mitja canya i llosa al voltant de la boca del con de 150x150 cm i 20 cm de gruix de formigó en massa HM-30/B/20/X0+XA2; amb tancament de tapa circular amb bloqueig i marc de ferro colat classe D-400 segons UNE-EN 124, instal·lat en calçades de carrers, incloent les per vianants, o zones d'aparcament per a tot tipus de vehicles. Inclús formigó en massa HM-30/B/20/X0+XA2 per a formació de canal en el fons del pou i d'el brocal asimètric en la coronació del pou i morter per a segellat de junts. Criteri de valoració econòmica: El preu no inclou l'excavació ni el replé del extradós. Inclou: Replanteig. Col·locació de la malla electrosoldada. Abocat i compactació del formigó en formació de solera. Formació de mur de fàbrica. Adreçat i brunyiment per l'interior amb morter de ciment, arrodonint angles. Formació del canal en el fons del pou. Connexionat dels col·lectors al pou. Segellat de junts. Col·locació dels pates. Abocat i compactació del formigó per formació de la llosa al voltant de la boca del con. Col·locació de marc, tapa de registre i accessoris. Comprovació del seu correcte funcionament. Realització de proves de servei. Criteri d'amidament de projecte: Nombre d'unitats previstes, segons documentació gràfica de Projecte. Criteri de mesura d'obra: Es mesurarà el nombre d'unitats realment executades segons especificacions de Projecte.	**1.018,87**	**€**
	B0710250	t	Morter per a ram de paleta, classe M 5 (5 N/mm2), a granel, de designació (G) segons norma UNE-EN 998-2	3,96200	€

QUADRE DE PREUS NÚMERO 2

NÚMERO	CODI	UA	DESCRIPCIÓ	PREU	
	B0111000	m3	Aigua	0,30780	€
	BDDZ9DD0	u	Bastiment circular i tapa circular de fosa dúctil per a pou de registre, recolzada i amb tanca, pas lliure de 600 mm de diàmetre i classe D400 segons norma UNE-EN 124	139,36000	€
	B0B34256	m2	Malla electrosoldada de barres corrugades d'acer ME 20x20 cm D:8-8 mm 6x2,2 m B500SD UNE-EN 10080	12,18000	€
	B064300K	m3	Formigó HM-20/P/20/I de consistència plàstica, grandària màxima del granulat 20 mm, amb >= 200 kg/m3 de ciment, additiu hidròfug, apte per a classe d'exposició I	93,63200	€
	B0710150	t	Morter per a ram de paleta, classe M 5 (5 N/mm2), en sacs, de designació (G) segons norma UNE-EN 998-2	4,90500	€
	B0F15251	u	Maó massís d'elaboració mecànica, de 290x140x50 mm, per a revestir, categoria I, HD, segons la norma UNE-EN 771-1	186,00000	€
			Altres conceptes	578,52320	€
P-142	EDK2SN01	u	Vàlvula antiretorn de diàmtre 160mm per a sanejament totalmetn instal·lada. Inclou pp de material i treballs per la seva connexió	**242,66**	**€**
	BN22-SN01	u	Vàlvula antiretorn per a sanejament diàmetre 160mm	150,00000	€
			Altres conceptes	92,66000	€
P-143	EDKZA850	u	Bastiment quadrat i tapa antilliscant d'acer inoxidable de 600x600 mm recolzada i fixada amb cargols, per a pericó de serveis, col·locat amb morter	**232,21**	**€**
	B0710150	t	Morter per a ram de paleta, classe M 5 (5 N/mm2), en sacs, de designació (G) segons norma UNE-EN 998-2	0,00000	€
	BDKZA850	u	Bastiment quadrat i tapa quadrada antilliscant d'acer inoxidable, de 600x600 mm, per a pericó de serveis	206,76000	€
			Altres conceptes	25,45000	€
P-144	EE42Q612	m	Conducte helicoïdal circular planxa d'acer galvanitzat, de 160 mm de diàmetre (s/UNE-EN 1506), de gruix 0,5 mm i muntat superficialment	**16,60**	**€**
	BE42Q610	m	Conducte helicoïdal circular de planxa d'acer galvanitzat de 160 mm de diàmetre (s/UNE-EN 1506), de gruix 0,5 mm	3,22320	€
	BEW46000	u	Suport estàndard per a conducte circular de 160 mm de diàmetre	1,92720	€
			Altres conceptes	11,44960	€
P-145	EE52Q23A	m2	Formació de conducte rectangular de planxa d'acer galvanitzat, de gruix 0,8 mm, amb unió marc cargolat i clips, muntat adossat amb suports	**44,25**	**€**
	BE52Q230	m2	Formació de conducte rectangular de planxa d'acer galvanitzat, de 0,8 mm de gruix, amb unió marc cargolat i clips	16,81000	€
	BEW52000	u	Suport estàndard per a conducte rectangular metàl·lic, preu alt	1,34750	€
			Altres conceptes	26,09250	€
P-146	EE6186B0	m2	Aïllament tèrmic amb planxa d'escuma elastomèrica per a aïllament tèrmic d'equips i conductes, autoadhesiva, de 25 mm de gruix, amb un factor de resistència a la difusió del vapor d'aigua >= 7000, muntat exteriorment, adherit	**48,98**	**€**
	B7CJ16B0	m2	Planxa d'escuma elastomèrica per a aïllament tèrmic d'equips i conductes, autoadhesiva, de 25 mm de gruix, amb un factor de resistència a la difusió del vapor d'aigua >= 7000	39,72150	€
			Altres conceptes	9,25850	€
P-147	EEC42B81	u	Unitat interior de ventilació amb recuperador tèrmic de calor de l'aire d'extracció amb eficiència >73% i by pass. Ventiladors plug fac EC en impulsió i retorn amb Filtres F7 (ePM1 55%) en impulsió i M6 (ePM10 65%) en retorn. Estructura fabricada en xapa exterior recoberta de polièster amb alta resistència a la corrosió i interior amb aïllament de 10mm per als models 1200 i 2200. Per als models 3200 i 4200 aquest panell és sandvitx de 25mm en llana mineral, làmina interior de Aluzinc i exterior en xapa recoberta de polièster. Control Senso amb comandament electrònic per a usuari.	**7.518,77**	**€**

QUADRE DE PREUS NÚMERO 2

NÚMERO	CODI	UA	DESCRIPCIÓ		PREU
			Marca: FRIGICOLL ERP PRO 4200 V2 Inclou quadre de força i de control.		
	BEC42B81	u	Unitat interior de ventilació amb recuperador tèrmic de calor de l'aire d'extracció amb eficiència >73% i by pass. Ventiladors plug fac EC en impulsió i retorn amb Filtres F7 (ePM1 55%) en impulsió i M6 (ePM10 65%) en retorn. Estructura fabricada en xapa exterior recoberta de polièster amb alta resistència a la corrosió i interior amb aïllament de 10mm per als models 1200 i 2200. Per als models 3200 i 4200 aquest panell és sandvitx de 25mm en llana mineral, làmina interior de Aluzinc i exterior en xapa recoberta de polièster. Control Senso amb comandament electrònic per a usuari. Marca: FRIGICOLL ERP PRO 4200 V2 Inclou quadre de força i de control.	6.814,28000	€
			Altres conceptes	704,49000	€
P-148	EEH1U130	u	Refredadora d'aigua de condensació per aire amb ventiladors axials, de 50 kW de potència frigorífica, 15,15 kW de potència elèctrica i un EER de 3,33 amb alimentació trifàsica de 400 V, amb 1 compressors del tipus EVI Scroll Inverter i 1 circuit frigorífic independent, amb refrigerant R-32, amb bescanviador d'alumini de microcanal al costat de l'aire i bescanviador de plaques al costat de l'aigua, amb dipòsit d'inèrcia tèrmica, col·locada. Marca: MIDEA MH-SU50M-RN8L o equivalent	**16.976,93**	**€**
	BEH1U130	u	Refredadora d'aigua de condensació per aire amb ventiladors axials, de 50 kW de potència frigorífica, 15,15 kW de potència elèctrica i un EER de 3,33 amb alimentació trifàsica de 400 V, amb 1 compressors del tipus EVI Scroll Inverter i 1 circuit frigorífic independent, amb refrigerant R-32, amb bescanviador d'alumini de microcanal al costat de l'aire i bescanviador de plaques al costat de l'aigua, amb dipòsit d'inèrcia tèrmica, col·locada. Marca: MIDEA MH-SU50M-RN8L o equivalent	15.369,00000	€
			Altres conceptes	1.607,93000	€
P-149	EEJ21322	u	Fan-coil vertical amb carcassa de planxa d'acer galvanitzat pintada blanca, amb ventilador tangencial, per a treballar en sistemes de distribució d'aigua de 2 tubs, de 2,6 kW de potència frigorífica màxima i 2,3 kW de potència calorífica màxima, de 12 W de potència elèctrica total absorbida, alimentació monofàsica de 230 V, amb termòstat ambient i amb safata de recollida de condensats, col·locat a terra sobre suports. Marca: MIDEA MKH2-V250-R3 o equivalent Inclou: - Kit de canonades per a vàlvula - Vàlvula de 3 vies. - Actuador vàlvula - Filtre inclòs. - Termostat digital per a 2/4 tubs MODBUS	**405,88**	**€**
	BEJ21322	u	Fan-coil vertical amb carcassa de planxa d'acer galvanitzat pintada blanca, amb ventilador tangencial, per a treballar en sistemes de distribució d'aigua de 2 tubs, de 2,6 kW de potència frigorífica màxima i 2,3 kW de potència calorífica màxima, de 12 W de potència elèctrica total absorbida, alimentació monofàsica de 230 V, amb termòstat ambient i amb safata de recollida de condensats, col·locat a terra sobre suports. Marca: MIDEA MKH2-V250-R3 o equivalent	200,00000	€
			Altres conceptes	205,88000	€
P-150	EEJ21422	u	Fan-coil vertical amb carcassa de planxa d'acer galvanitzat pintada blanca, amb ventilador tangencial, per a treballar en sistemes de distribució d'aigua de 2 tubs, de 3,5 kW de potència frigorífica màxima i 3,5 kW de potència calorífica màxima, de 17 W de potència elèctrica total absorbida, alimentació monofàsica de 230 V, amb termòstat ambient i amb safata de recollida de condensats, col·locat a terra sobre suports. Marca: MIDEA MKH2-V350-R3 o equivalent Inclou: - Kit de canonades per a vàlvula - Vàlvula de 3 vies. - Actuador vàlvula - Filtre inclòs. - Termostat digital per a 2/4 tubs MODBUS	**416,38**	**€**
	BEJ21422	u	Fan-coil vertical amb carcassa de planxa d'acer galvanitzat pintada blanca, amb ventilador tangencial, per a treballar en sistemes de distribució d'aigua de 2 tubs, de 3,5 kW de potència frigorífica màxima i 2,3 kW de potència calorífica màxima, de 17 W de potència elèctrica total absorbida, alimentació monofàsica de 230 V, amb termòstat ambient i amb safata de recollida de condensats, col·locat a terra sobre suports.	210,00000	€

QUADRE DE PREUS NÚMERO 2

NÚMERO	CODI	UA	DESCRIPCIÓ		PREU
			Marca: MIDEA MKH2-V350-R3 o equivalent Inclou: - Kit de canonades per a vàlvula - Vàlvula de 3 vies. - Actuador vàlvula - Filtre inclòs.		
			Altres conceptes	206,38000	€
P-151	EEJ23522	u	Fan-coil vertical amb carcassa de planxa d'acer galvanitzat pintada blanca, amb ventilador tangencial, per a treballar en sistemes de distribució d'aigua de 2 tubs, de 4,3 kW de potència frigorífica màxima i 4,3 kW de potència calorífica màxima, de 25 W de potència elèctrica total absorbida, alimentació monofàsica de 230 V, amb termòstat ambient i amb safata de recollida de condensats, col·locat a terra sobre suports. Marca: MIDEA MKH2-V500-R3 o equivalent Inclou: - Kit de canonades per a vàlvula - Vàlvula de 3 vies. - Actuador vàlvula - Filtre inclòs. - Termostat digital per a 2/4 tubs MODBUS	**550,41**	**€**
	BEJ23522	u	Fan-coil vertical amb carcassa de planxa d'acer galvanitzat pintada blanca, amb ventilador tangencial, per a treballar en sistemes de distribució d'aigua de 2 tubs, de 4,3 kW de potència frigorífica màxima i 4,3 kW de potència calorífica màxima, de 25 W de potència elèctrica total absorbida, alimentació monofàsica de 230 V, amb termòstat ambient i amb safata de recollida de condensats, col·locat a terra sobre suports. Marca: MIDEA MKH2-V500-R3 o equivalent Inclou: - Kit de canonades per a vàlvula - Vàlvula de 3 vies. - Actuador vàlvula - Filtre inclòs.	311,00000	€
			Altres conceptes	239,41000	€
P-152	EEJ23822	u	Fan-coil vertical amb carcassa de planxa d'acer galvanitzat pintada blanca, amb ventilador tangencial, per a treballar en sistemes de distribució d'aigua de 2 tubs, de 7,35 kW de potència frigorífica màxima i 8,05 kW de potència calorífica màxima, de 53 W de potència elèctrica total absorbida, alimentació monofàsica de 230 V, amb termòstat ambient i amb safata de recollida de condensats, col·locat a terra sobre suports. Marca: MIDEA MKH2-V800-R3 o equivalent Inclou: - Kit de canonades per a vàlvula - Vàlvula de 3 vies. - Actuador vàlvula - Filtre inclòs. - Termostat digital per a 2/4 tubs MODBUS	**652,94**	**€**
	BEJ23822	u	Fan-coil vertical amb carcassa de planxa d'acer galvanitzat pintada blanca, amb ventilador tangencial, per a treballar en sistemes de distribució d'aigua de 2 tubs, de 7,35 kW de potència frigorífica màxima i 8,05 kW de potència calorífica màxima, de 53 W de potència elèctrica total absorbida, alimentació monofàsica de 230 V, amb termòstat ambient i amb safata de recollida de condensats, col·locat a terra sobre suports. Marca: MIDEA MKH2-V800-R3 o equivalent Inclou: - Kit de canonades per a vàlvula - Vàlvula de 3 vies. - Actuador vàlvula - Filtre inclòs.	382,00000	€
			Altres conceptes	270,94000	€
P-153	EEK21A57	u	Reixeta d'impulsió o retorn, amb una filera d'aletes orientables horitzontals, d'alumini anoditzat platejat, de 300x150 mm, d'aletes separades 20 mm, de secció recta i fixada al bastiment	**30,74**	**€**

QUADRE DE PREUS NÚMERO 2

NÚMERO	CODI	UA	DESCRIPCIÓ		PREU	
	BEK21A57	u	Reixeta d'impulsió o retorn, amb una filera d'aletes orientables horitzontals, d'alumini anoditzat platejat, de 300x150 mm, d'aletes separades 20 mm, de secció recta i per a fixar al bastiment	13,29000	€	
			Altres conceptes	17,45000	€	
P-154	EEK21KXX	u	Reixeta d'impulsió o retorn, amb una filera d'aletes orientables horitzontals, d'alumini anoditzat platejat, de 1200x300 mm, d'aletes separades 20 mm, de secció recta i fixada al bastiment	**226,43**	**€**	
	BEK21KA7	u	Reixeta d'impulsió o retorn, amb una filera d'aletes orientables horitzontals, d'alumini anoditzat platejat, de 1200x300 mm, d'aletes separades 20 mm, de secció recta i per a fixar al bastiment	189,00000	€	
			Altres conceptes	37,43000	€	
P-155	EEKDA73G	u	Regulador de flux rectangular d'acer lacat, de 200x100 mm, regulació volumètrica, aletes múltiples oposades i muntat sobre un difusor rectangular	**26,16**	**€**	
	BEKDA73G	u	Regulador de flux rectangular fet d'acer lacat, de 200x100 mm, regulació volumètrica, aletes múltiples oposades i per a muntar sobre un difusor rectangular	8,92000	€	
			Altres conceptes	17,24000	€	
P-156	EEKDA77G	u	Regulador de flux rectangular d'acer lacat, de 200x200 mm, regulació volumètrica, aletes múltiples oposades i muntat sobre un difusor rectangular	**27,75**	**€**	
	BEKDA77G	u	Regulador de flux rectangular fet d'acer lacat, de 200x200 mm, regulació volumètrica, aletes múltiples oposades i per a muntar sobre un difusor rectangular	10,44000	€	
			Altres conceptes	17,31000	€	
P-157	EEKQ2421	u	PLC de control pel recuperador, incloent comandament remot e integració amb sistema de control centralitzat	**1.042,32**	**€**	
	BEKQ2420	u	PLC de control pel recuperador, incloent comandament remot e integració amb sistema de control centralitzat	589,00000	€	
			Altres conceptes	453,32000	€	
P-158	EEM3241F	u	Ventilador-extractor monofàsic per a 230 V de tensió, de 250 m3/h de cabal màxim d'aire, de pressió baixa i muntat a coberta. Marca: S&P CTB/4-400/160 ECOWAT VE	**118,56**	**€**	
	BEM3241F	u	Ventilador-extractor monofàsic per a 230 V de tensió, de 250 m3/h de cabal màxim d'aire, de pressió baixa, tipus finestra	59,61000	€	
			Altres conceptes	58,95000	€	
P-159	EEP31135	u	Boca d'extracció de 100 mm de diàmetre de connexió i 140 mm de diàmetre exterior, d'acer galvanitzat amb acabat pintat, fixada amb cargols a paret o sostre i ajustada a cabals de sortida	**66,60**	**€**	
	BEP31130	u	Boca d'extracció de 100 mm de diàmetre de connexió i 140 mm de diàmetre exterior, d'acer galvanitzat amb acabat pintat, per a col·locar en paret o sostre	46,69000	€	
			Altres conceptes	19,91000	€	
P-160	EEU11113	u	Purgador automàtic d'aire, de llautó, per flotador, de posició vertical i vàlvula d'obturació incorporada, amb rosca de 3/8´´ de diàmetre, roscat	**17,59**	**€**	
	BEU11113	u	Purgador automàtic d'aire, de llautó, per flotador, de posició vertical i vàlvula d'obturació incorporada, amb rosca de 3/8´´ de diàmetre	6,02000	€	
			Altres conceptes	11,57000	€	
P-161	EEU41B31	u	Dipòsit d'expansió de 50 l de capacitat, de planxa d'acer i membrana elàstica, de pressió màxima 10 bar, amb connexió de 3/4´´, col·locat roscat	**134,84**	**€**	
	BEU41B31	u	Dipòsit d'expansió de 50 l de capacitat, de planxa d'acer i membrana elàstica, de pressió màxima 10 bar, amb connexió de 3/4´´	115,09000	€	
			Altres conceptes	19,75000	€	

QUADRE DE PREUS NÚMERO 2

NÚMERO	CODI	UA	DESCRIPCIÓ		PREU	
P-162	EEU52555	u	Termòmetre bimetàl·lic, amb beina de 1/2´´ de diàmetre, d'esfera de 65 mm, de <= 120°C, col·locat roscat	**19,47**	**€**	
	BEU52555	u	Termòmetre bimetàl·lic amb beina de 1/2´´ de diàmetre, d'esfera de 65 mm, de <= 120 °C	11,04000	€	
			Altres conceptes	8,43000	€	
P-163	EEU6U001	u	Manòmetre de glicerina per a una pressió de 0 a 10 bar, d'esfera de 63 mm i rosca d'1/4' de D, col·locat roscat	**20,85**	**€**	
	BEU6U001	u	Manòmetre de glicerina per a una pressió de 0 a 10 bar, d'esfera de 63 mm de rosca d'1/4' de D	12,35000	€	
			Altres conceptes	8,50000	€	
P-164	EEV5CF01	u	Posada en marxa de la instal·lació fotovoltaica, i configuració de pantalles i dels elements de comunicació. Inclou: Configuració i documentació dels inversors. Configuració i documentació dels analitzadors de xarxa. Configuració i documentació del control dinàmic de potència CDP-G. 1 Targeta COM-CARD Fronius Primo. 1 Cable de comunicacions inversor RJ45-CDP-G. 2 Cable de comunicacions UTP-RJ45. Proteccions de sobretensions PSM3-40/1000 PV-IR. Proteccions de sobretensions PSM4-40/400 TNS-IR. Donar d'alta el servidor central. Verificar la correcta instal·lació dels equips instal·lats, a través de programari, comprovant paràmetres de mesura i comunicació. Comprovar el correcte funcionament de l'aplicació. Posada en marxa dels anteriors punts es realitzarà mitjançant accés remot al servidor central. Amb part proporcional d'accessoris i mà d'obra, completament instal·lat.	**1.442,96**	**€**	
			Altres conceptes	1.442,96000	€	
P-165	EEV5CPAS	u	Passarel·la orientada a la conversió del mitjà físic Ethernet a RS-485, de la marca CIRCUTOR, model TCP1RS+, ref.M62121. Completament parametrizable mitjançant el software adjunt, podent configurar qualsevol paràmetre relatiu al port de comunicació Ethernet i sèrie. En entorns estructurats, l'equip pot treballar en diferents maneres d'adreçament; IP fixa o mitjançant assignació DHCP si l'aplicació ho requereix, fixació en carril DIN (2 mòduls). Múltiples protocols de comunicació Ethernet (UDP, TCP, ModbusTCP), connexió 10/100 BaseTX autodetectable, connexió de fins a 32 equips en el bus (RS-485), protocols de xarxa: TCP/UDP/MODBUS TCP. Amb part proporcional d'accessoris i mà d'obra, completament instal·lat.	**152,44**	**€**	
	BEV5CPAS	u	Passarel·la orientada a la conversió del mitjà físic Ethernet a RS-485, de la marca CIRCUTOR, model TCP1RS+, ref.M62121. Completament parametrizable mitjançant el software adjunt, podent configurar qualsevol paràmetre relatiu al port de comunicació Ethernet i sèrie. En entorns estructurats, l'equip pot treballar en diferents maneres d'adreçament; IP fixa o mitjançant assignació DHCP si l'aplicació ho requereix, fixació en carril DIN (2 mòduls). Múltiples protocols de comunicació Ethernet (UDP, TCP, ModbusTCP), connexió 10/100 BaseTX autodetectable, connexió de fins a 32 equips en el bus (RS-485), protocols de xarxa: TCP/UDP/MODBUS TCP.	128,70000	€	
			Altres conceptes	23,74000	€	
P-166	EFB16455	m	Tub de polietilè de designació PE 100, de 32 mm de diàmetre nominal, de 10 bar de pressió nominal, sèrie SDR 17, UNE-EN 12201-2, connectat a pressió, amb grau de dificultat mitjà, utilitzant accessoris de plàstic i col·locat al fons de la rasa	**11,45**	**€**	
	BFYB1605	u	Part proporcional d'elements de muntatge per a tubs de polietilè de densitat alta, de 32 mm de diàmetre nominal exterior, per a connectar a pressió	0,02000	€	
	BFWB1605	u	Accessori per a tubs de polietilè de densitat alta, de 32 mm de diàmetre nominal exterior, de plàstic, per a connectar a pressió	1,51800	€	
	BFB16400	m	Tub de polietilè de designació PE 100, de 32 mm de diàmetre nominal, de 10 bar de pressió nominal, sèrie SDR 17, segons la norma UNE-EN 12201-2	0,57120	€	
			Altres conceptes	9,34080	€	
P-167	EFB44315	m	Tub de polietilè reticulat de 16 mm de diàmetre nominal exterior i 1,5 mm de gruix, amb barrera antioxigen , connectat a pressió i col·locat superficialment	**5,05**	**€**	

QUADRE DE PREUS NÚMERO 2

NÚMERO	CODI	UA	DESCRIPCIÓ	PREU	
	BFWB5305	u	Accessori per a tubs de polietilè reticulat, de 16 mm de diàmetre nominal exterior, metàl·lic, per a connectar a pressió	0,57600	€
	BFYB5305	u	Part proporcional d'elements de muntatge per a tubs de polietilè reticulat, de 16 mm de diàmetre nominal exterior, per a connectar a pressió	0,05000	€
	B0A75600	u	Abraçadora plàstica, de 16 mm de diàmetre interior	0,52800	€
	BFB44315	m	Tub de polietilè reticulat de 16 mm de diàmetre nominal exterior i 1,5 mm de gruix, amb barrera antioxigen	0,90780	€
			Altres conceptes	2,98820	€
P-168	EFB46515	m	Tub de polietilè reticulat de 20 mm de diàmetre nominal exterior i 1,9 mm de gruix, amb barrera antioxigen , connectat a pressió i col·locat superficialment	**6,47**	**€**
	BFB46515	m	Tub de polietilè reticulat de 20 mm de diàmetre nominal exterior i 1,9 mm de gruix, amb barrera antioxigen	1,42800	€
	BFWB5405	u	Accessori per a tubs de polietilè reticulat, de 20 mm de diàmetre nominal exterior, metàl·lic, per a connectar a pressió	0,86700	€
	BFYB5405	u	Part proporcional d'elements de muntatge per a tubs de polietilè reticulat, de 20 mm de diàmetre nominal exterior, per a connectar a pressió	0,05000	€
	B0A75800	u	Abraçadora plàstica, de 20 mm de diàmetre interior	0,52200	€
			Altres conceptes	3,60300	€
P-169	EFC13A25	m	Tub de Polipropilè-copolímer PP-R a pressió de diàmetre 16x2,7 mm, sèrie S 2,5 segons UNE-EN ISO 15874-2, soldat, amb grau de dificultat mitjà i col·locat al fons de la rasa	**5,45**	**€**
	BFC13A00	m	Tub de Polipropilè-copolímer PP-R a pressió de diàmetre 16x2,7 mm, sèrie S 2,5 segons UNE-EN ISO 15874-2	1,06080	€
	BFWC1320	u	Accessori per a tubs de polipropilè a pressió, de 16 mm de diàmetre, per a soldar	0,21900	€
	BFYC1320	u	Part proporcional d'elements de muntatge per a tubs de polipropilè a pressió, de 16 mm de diàmetre, soldat	0,06000	€
			Altres conceptes	4,11020	€
P-170	EFC14A25	m	Tub de Polipropilè-copolímer PP-R a pressió de diàmetre 20x3,4 mm, sèrie S 2,5 segons UNE-EN ISO 15874-2, soldat, amb grau de dificultat mitjà i col·locat al fons de la rasa	**6,31**	**€**
	BFYC1420	u	Part proporcional d'elements de muntatge per a tubs de polipropilè a pressió, de 20 mm de diàmetre, soldat	0,08000	€
	BFC14A00	m	Tub de Polipropilè-copolímer PP-R a pressió de diàmetre 20x3,4 mm, sèrie S 2,5 segons UNE-EN ISO 15874-2	1,28520	€
	BFWC1420	u	Accessori per a tubs de polipropilè a pressió, de 20 mm de diàmetre, per a soldar	0,24300	€
			Altres conceptes	4,70180	€
P-171	EFC15B25	m	Tub de Polipropilè-copolímer PP-R a pressió de diàmetre 25x3,5 mm, sèrie S 3,2 segons UNE-EN ISO 15874-2, soldat, amb grau de dificultat mitjà i col·locat al fons de la rasa	**7,63**	**€**
	BFYC1520	u	Part proporcional d'elements de muntatge per a tubs de polipropilè a pressió, de 25 mm de diàmetre, soldat	0,13000	€
	BFC15B00	m	Tub de Polipropilè-copolímer PP-R a pressió de diàmetre 25x3,5 mm, sèrie S 3,2 segons UNE-EN ISO 15874-2	1,90740	€
	BFWC1520	u	Accessori per a tubs de polipropilè a pressió, de 25 mm de diàmetre, per a soldar	0,27900	€
			Altres conceptes	5,31360	€
P-172	EFC16A22	m	Tub de Polipropilè-copolímer PP-R a pressió de diàmetre 32x5,4 mm, sèrie S 2,5 segons UNE-EN ISO 15874-2, soldat, amb grau de dificultat mitjà i col·locat superficialment	**8,89**	**€**
	BFC16A00	m	Tub de Polipropilè-copolímer PP-R a pressió de diàmetre 32x5,4 mm, sèrie S 2,5 segons UNE-EN ISO 15874-2	3,46800	€

QUADRE DE PREUS NÚMERO 2

NÚMERO	CODI	UA	DESCRIPCIÓ	PREU	
	BFYC1620	u	Part proporcional d'elements de muntatge per a tubs de polipropilè a pressió, de 32 mm de diàmetre, soldat	0,20000	€
	BFWC1620	u	Accessori per a tubs de polipropilè a pressió, de 32 mm de diàmetre, per a soldar	0,49800	€
			Altres conceptes	4,72400	€
P-173	EFC17A22	m	Tub de Polipropilè-copolímer PP-R a pressió de diàmetre 40x6,7 mm, sèrie S 2,5 segons UNE-EN ISO 15874-2, soldat, amb grau de dificultat mitjà i col·locat superficialment	**12,64**	**€**
	BFC17A00	m	Tub de Polipropilè-copolímer PP-R a pressió de diàmetre 40x6,7 mm, sèrie S 2,5 segons UNE-EN ISO 15874-2	5,59980	€
	B0A75F02	u	Abraçadora plàstica, de 40 mm de diàmetre interior	0,67150	€
	BFWC1720	u	Accessori per a tubs de polipropilè a pressió, de 40 mm de diàmetre, per a soldar	1,08300	€
	BFYC1720	u	Part proporcional d'elements de muntatge per a tubs de polipropilè a pressió, de 40 mm de diàmetre, soldat	0,29000	€
			Altres conceptes	4,99570	€
P-174	EFC18A25	m	Tub de Polipropilè-copolímer PP-R a pressió de diàmetre 50x8,3 mm, sèrie S 2,5 segons UNE-EN ISO 15874-2, soldat, amb grau de dificultat mitjà i col·locat al fons de la rasa	**19,00**	**€**
	BFC18A00	m	Tub de Polipropilè-copolímer PP-R a pressió de diàmetre 50x8,3 mm, sèrie S 2,5 segons UNE-EN ISO 15874-2	8,84340	€
	BFYC1820	u	Part proporcional d'elements de muntatge per a tubs de polipropilè a pressió, de 50 mm de diàmetre, soldat	0,37000	€
	BFWC1820	u	Accessori per a tubs de polipropilè a pressió, de 50 mm de diàmetre, per a soldar	1,74000	€
			Altres conceptes	8,04660	€
P-175	EFM25630	u	Maniguet antivibratori d'EPDM amb rosca, de diàmetre nominal 1´´, cos de cautxú EPDM reforçat amb niló, rosca de connexió de fosa maleable, pressió màxima 10 bar, temperatura màxima 110 °C, roscat	**29,81**	**€**
	BFM25630	u	Maniguet antivibratori d'EPDM amb rosca, de diàmetre nominal 1´´, cos de cautxú EPDM reforçat amb niló, rosca de connexió de fosa maleable, pressió màxima 10 bar, temperatura màxima 110 °C	14,65000	€
			Altres conceptes	15,16000	€
P-176	EFM65530	u	Compensador de dilatació metàl·lic amb brides de 50 mm de diàmetre nominal i 10 bar de pressió nominal , amb camisa i manxa d'acer inoxidable 1.4301 (AISI 304) i brides i tirants d'acer al carboni 1.0619 (A216 WCB), embridat	**72,96**	**€**
	BFM65530	u	Compensador de dilatació metàl·lic amb brides de 50 mm de diàmetre nominal i 10 bar de pressió nominal , amb camisa i manxa d'acer inoxidable 1.4301 (AISI 304) i brides i tirants d'acer al carboni 1.0619 (A216 WCB)	49,70000	€
			Altres conceptes	23,26000	€
P-177	EFQ3286L	m	Aïllament tèrmic d'escuma elastomèrica per a canonades que transporten fluids a temperatura entre -50°C i 105°C, per a tub de diàmetre exterior 18 mm, de 19 mm de gruix, amb un factor de resistència a la difusió del vapor d'aigua >= 5000, col·locat superficialment amb grau de dificultat mitjà	**8,00**	**€**
	BFYQ3040	u	Part proporcional d'elements de muntatge per a aïllament tèrmic d'escuma elastomèrica, de 19 mm de gruix	0,13000	€
	BFQ3286A	m	Aïllament tèrmic d'escuma elastomèrica per a canonades que transporten fluids a temperatura entre -50°C i 105°C, per a tub de diàmetre exterior 18 mm, de 19 mm de gruix, amb un factor de resistència a la difusió del vapor d'aigua >= 5000	2,53980	€
			Altres conceptes	5,33020	€
P-178	EFQ3287L	m	Aïllament tèrmic d'escuma elastomèrica per a canonades que transporten fluids a temperatura entre -50°C i 105°C, per a tub de diàmetre exterior 22 mm, de 19 mm de gruix, amb un factor de resistència a la difusió del vapor d'aigua >= 5000, col·locat superficialment amb grau de dificultat mitjà	**8,19**	**€**

QUADRE DE PREUS NÚMERO 2

NÚMERO	CODI	UA	DESCRIPCIÓ	PREU	
	BFQ3287A	m	Aïllament tèrmic d'escuma elastomèrica per a canonades que transporten fluids a temperatura entre -50°C i 105°C, per a tub de diàmetre exterior 22 mm, de 19 mm de gruix, amb un factor de resistència a la difusió del vapor d'aigua >= 5000	2,72340	€
	BFYQ3040	u	Part proporcional d'elements de muntatge per a aïllament tèrmic d'escuma elastomèrica, de 19 mm de gruix	0,13000	€
			Altres conceptes	5,33660	€
P-179	EFQ33E6L	m	Aïllament tèrmic d'escuma elastomèrica per a canonades que transporten fluids a temperatura entre -50°C i 105°C, per a tub de diàmetre exterior 18 mm, de 40 mm de gruix, amb un factor de resistència a la difusió del vapor d'aigua >= 7000, col·locat superficialment amb grau de dificultat mitjà	**9,24**	**€**
	BFYQ3090	u	Part proporcional d'elements de muntatge per a aïllament tèrmic d'escuma elastomèrica, de 40 mm de gruix	0,27000	€
	BFQ33E6A	m	Aïllament tèrmic d'escuma elastomèrica per a canonades que transporten fluids a temperatura entre -50°C i 105°C, per a tub de diàmetre exterior 18 mm, de 40 mm de gruix, amb un factor de resistència a la difusió del vapor d'aigua >= 7000	3,58020	€
			Altres conceptes	5,38980	€
P-180	EFQ33E7L	m	Aïllament tèrmic d'escuma elastomèrica per a canonades que transporten fluids a temperatura entre -50°C i 105°C, per a tub de diàmetre exterior 22 mm, de 40 mm de gruix, amb un factor de resistència a la difusió del vapor d'aigua >= 7000, col·locat superficialment amb grau de dificultat mitjà	**9,44**	**€**
	BFQ33E7A	m	Aïllament tèrmic d'escuma elastomèrica per a canonades que transporten fluids a temperatura entre -50°C i 105°C, per a tub de diàmetre exterior 22 mm, de 40 mm de gruix, amb un factor de resistència a la difusió del vapor d'aigua >= 7000	3,77400	€
	BFYQ3090	u	Part proporcional d'elements de muntatge per a aïllament tèrmic d'escuma elastomèrica, de 40 mm de gruix	0,27000	€
			Altres conceptes	5,39600	€
P-181	EFQ33E9L	m	Aïllament tèrmic d'escuma elastomèrica per a canonades que transporten fluids a temperatura entre -50°C i 105°C, per a tub de diàmetre exterior 28 mm, de 40 mm de gruix, amb un factor de resistència a la difusió del vapor d'aigua >= 7000, col·locat superficialment amb grau de dificultat mitjà	**10,62**	**€**
	BFQ33E9A	m	Aïllament tèrmic d'escuma elastomèrica per a canonades que transporten fluids a temperatura entre -50°C i 105°C, per a tub de diàmetre exterior 28 mm, de 40 mm de gruix, amb un factor de resistència a la difusió del vapor d'aigua >= 7000	4,34520	€
	BFYQ3090	u	Part proporcional d'elements de muntatge per a aïllament tèrmic d'escuma elastomèrica, de 40 mm de gruix	0,27000	€
			Altres conceptes	6,00480	€
P-182	EFQ33EBL	m	Aïllament tèrmic d'escuma elastomèrica per a canonades que transporten fluids a temperatura entre -50°C i 105°C, per a tub de diàmetre exterior 35 mm, de 40 mm de gruix, amb un factor de resistència a la difusió del vapor d'aigua >= 7000, col·locat superficialment amb grau de dificultat mitjà	**11,53**	**€**
	BFQ33EBA	m	Aïllament tèrmic d'escuma elastomèrica per a canonades que transporten fluids a temperatura entre -50°C i 105°C, per a tub de diàmetre exterior 35 mm, de 40 mm de gruix, amb un factor de resistència a la difusió del vapor d'aigua >= 7000	4,66140	€
	BFYQ3090	u	Part proporcional d'elements de muntatge per a aïllament tèrmic d'escuma elastomèrica, de 40 mm de gruix	0,27000	€
			Altres conceptes	6,59860	€
P-183	EFQ33ECL	m	Aïllament tèrmic d'escuma elastomèrica per a canonades que transporten fluids a temperatura entre -50°C i 105°C, per a tub de diàmetre exterior 42 mm, de 40 mm de gruix, amb un factor de resistència a la difusió del vapor d'aigua >= 7000, col·locat superficialment amb grau de dificultat mitjà	**11,86**	**€**
	BFQ33ECA	m	Aïllament tèrmic d'escuma elastomèrica per a canonades que transporten fluids a temperatura entre -50°C i 105°C, per a tub de diàmetre exterior 42 mm, de 40 mm de gruix, amb un factor de resistència a la difusió del vapor d'aigua >= 7000	4,97760	€

QUADRE DE PREUS NÚMERO 2

NÚMERO	CODI	UA	DESCRIPCIÓ	PREU	
	BFYQ3090	u	Part proporcional d'elements de muntatge per a aïllament tèrmic d'escuma elastomèrica, de 40 mm de gruix	0,27000	€
			Altres conceptes	6,61240	€
P-184	EFQ33EEL	m	Aïllament tèrmic d'escuma elastomèrica per a canonades que transporten fluids a temperatura entre -50°C i 105°C, per a tub de diàmetre exterior 54 mm, de 40 mm de gruix, amb un factor de resistència a la difusió del vapor d'aigua >= 7000, col·locat superficialment amb grau de dificultat mitjà	**13,68**	**€**
	BFYQ3090	u	Part proporcional d'elements de muntatge per a aïllament tèrmic d'escuma elastomèrica, de 40 mm de gruix	0,27000	€
	BFQ33EEA	m	Aïllament tèrmic d'escuma elastomèrica per a canonades que transporten fluids a temperatura entre -50°C i 105°C, per a tub de diàmetre exterior 54 mm, de 40 mm de gruix, amb un factor de resistència a la difusió del vapor d'aigua >= 7000	6,16080	€
			Altres conceptes	7,24920	€
P-185	EG11GD82	u	Caixa general de protecció de polièster reforçat amb fibra de vidre , en format modular , de 250 A, segons esquema Unesa número 11 , seccionable en càrrega (BUC) , inclosa base portafusibles trifàsica (sense fusibles), neutre seccionable, borns de connexió i grau de protecció IP-43, IK09, muntada superficialment	**731,56**	**€**
	BGW11000	u	Part proporcional d'accessoris de caixa general de protecció	12,00000	€
	BG11GD60	u	Caixa general de protecció de polièster reforçat amb fibra de vidre , en format modular , de 250 A, segons esquema Unesa número 11 , seccionable en càrrega (BUC) , inclosa base portafusibles trifàsica (sense fusibles), neutre seccionable, borns de connexió i grau de protecció IP-43, IK09	616,06000	€
			Altres conceptes	103,50000	€
P-186	EG14CF01	u	Quadre general de distribució C.G.D., metàl·lic del tipus modular, de la marca ABB model ArTu, o equivalent, amb una reserva d'espai del 33%, proveït amb sòcol, amb borns d'entrada i de sortida de línies, amb porta transparent amb pany amb clau, degudament retolat amb identificació de les línies amb el circuit al qual pertanyen, allotjant en el seu interior l'aparellatge indicat en l'esquema unifilar corresponent. Amb part proporcional d'accessoris i mà d'obra, completament instal·lat.	**4.227,04**	**€**
	BG14CCC2	u	Envoltant del quadre general de distribució C.G.D., metàl·lic del tipus modular, de la marca ABB model ArTu, o equivalent, amb una reserva d'espai del 33%, proveït amb sòcol, amb borns d'entrada i de sortida de línies, amb porta transparent amb pany amb clau.	1.330,00000	€
	BG14CCF0	u	Aparellatge del quadre general de distribució C.G.D., de la marca ABB, o equivalent, indicat en l'esquema unifilar corresponent.	2.185,00000	€
	B0001000	u	Part proporcional d'accessoris i petit material.	120,20000	€
			Altres conceptes	591,84000	€
P-187	EG151932	u	Caixa de derivació quadrada de plàstic, de 125x125 mm, amb grau de protecció IP-65, muntada superficialment	**22,63**	**€**
	BG151932	u	Caixa de derivació quadrada de plàstic, de 125x125 mm, amb grau de protecció IP-65 i per a muntar superficialment	8,37000	€
	BGW15000	u	Part proporcional d'accessoris de caixa de derivació quadrada	0,32000	€
			Altres conceptes	13,94000	€
P-188	EG151D22	u	Caixa de derivació quadrada de plàstic, de 200x200 mm, amb grau de protecció IP-54, muntada superficialment	**34,53**	**€**
	BG151D22	u	Caixa de derivació quadrada de plàstic, de 200x200 mm, amb grau de protecció IP-54 i per a muntar superficialment	13,70000	€
	BGW15000	u	Part proporcional d'accessoris de caixa de derivació quadrada	0,32000	€
			Altres conceptes	20,51000	€
P-189	EG161421	u	Caixa de derivació rectangular de plàstic, de 100x160 mm, amb grau de protecció IP-54, encastada	**4,61**	**€**

QUADRE DE PREUS NÚMERO 2

NÚMERO	CODI	UA	DESCRIPCIÓ	PREU	
	BG161421	u	Caixa de derivació rectangular de plàstic, de 100x160 mm, amb grau de protecció IP-54 i per a encastar	2,19000	€
			Altres conceptes	2,42000	€
P-190	EG1ACF01	u	Armari per a protecció de la banda de corrent altern de la instal·lació fotovoltaica, marca CIRCUTOR model Combiner Box CDP CB C-0-0-3-25-300, o equivalent, incloent tots els elements necessaris per a protecció de la instal·lació projectada. Amb part proporcional d'accessoris i mà d'obra, completament instal·lat.	**1.548,76**	**€**
	BG1ACF01	u	Armari per a protecció de la banda de corrent altern de la instal·lació fotovoltaica, marca CIRCUTOR model Combiner Box CDP CB C-0-0-3-25-300, o equivalent, incloent tots els elements necessaris per a protecció de la instal·lació projectada.	1.020,00000	€
	BGW1A000	u	Part proporcional d'accessoris per a armaris metàl·lics	8,98000	€
			Altres conceptes	519,78000	€
P-191	EG1ACF02	u	Armari per a protecció de la banda de corrent conctinu de la instal·lació fotovoltaica, marca CIRCUTOR model String Box CC SB 2-1-1, o equivalent, incloent tots els elements necessaris per a protecció de la instal·lació projectada. Amb part proporcional d'accessoris i mà d'obra, completament instal·lat.	**1.373,14**	**€**
	BGW1A000	u	Part proporcional d'accessoris per a armaris metàl·lics	8,98000	€
	BG1ACF02	u	Armari per a protecció de la banda de corrent conctinu de la instal·lació fotovoltaica, marca CIRCUTOR model String Box CC SB 2-1-1, o equivalent, incloent tots els elements necessaris per a protecció de la instal·lació projectada.	1.020,00000	€
			Altres conceptes	344,16000	€
P-192	EG1M13M2	u	Caixa general de protecció i mesura de polièster, amb porta i finestreta, de 540x520x230 mm, per a un comptador trifàsic i rellotge, muntada superficialment	**243,43**	**€**
	BGW1M000	u	Part proporcional d'accessoris de caixa general de protecció i mesura	3,02000	€
	BG1M13M0	u	Caixa general de protecció i mesura de polièster, amb porta i finestreta, de 540x520x230 mm, per a un comptador trifàsic i rellotge	160,16000	€
			Altres conceptes	80,25000	€
P-193	EG1PUA16	u	Conjunt de protecció i mesura del tipus TMF10 per a subministrament trifàsic individual superior a 15 kW, per a mesura indirecta, potència entre 55 i 111 kW, tensió de 400 V, format per conjunt de caixes modulars de doble aïllament de polièster reforçat amb fibra de vidre de mides totals 630x1260x171 mm, amb base de fusibles (sense incloure els fusibles), sense equip de comptage, amb IGA tetrapolar (4P) de 160 A regulable entre 80 i 160 A i poder de tall de 10 kA, sense protecció diferencial, col·locat superficialment	**546,96**	**€**
	BG1PUA16	u	Conjunt de protecció i mesura del tipus TMF10 per a subministrament trifàsic individual superior a 15 kW, per a mesura indirecta, potència entre 55 i 111 kW (entre 80 A i 160 A), tensió de 400 V, format per conjunt de caixes modulars de doble aïllament de polièster reforçat amb fibra de vidre de mides totals 630x1260x171 mm, amb base de fusibles (sense incloure els fusibles), sense equip de comptage, sense IGA, sense protecció diferencial	438,52000	€
			Altres conceptes	108,44000	€
P-194	EG1PUD16	u	Protecció diferencial per a conjunt de protecció i mesura TMF10 de 80 a 160 A (55 a 111 kW), amb toroidal de 70 mm de diàmetre, sortida superior o lateral, muntat en caixa modular de poliéster reforçat amb fibra de vidre, col·locat adossat al conjunt de protecció i mesura	**286,88**	**€**
	BG1PUD16	u	Protecció diferencial per a equip de protecció i mesura TMF10 de 160 A (55 a 111 kW), amb toroidal de 70 mm de diàmetre, sortida superior o lateral, muntat en caixa modular de poliéster reforçat amb fibra de vidre	245,75000	€
			Altres conceptes	41,13000	€
P-195	EG21H71H	m	Tub rígid de plàstic sense halògens, de 20 mm de diàmetre nominal, aïllant i no propagador de la flama, amb una resistència a l'impacte de 2 J, resistència a compressió de 1250 N i una rigidesa dielèctrica de 2000 V, amb unió roscada i muntat superficialment	**5,46**	**€**
	BG21H710	m	Tub rígid de plàstic sense halògens, de 20 mm de diàmetre nominal, aïllant i no propagador de la flama, amb una resistència a l'impacte de 2 J, resistència a compressió de 1250 N i una rigidesa dielèctrica de 2000 V	2,57040	€

QUADRE DE PREUS NÚMERO 2

NÚMERO	CODI	UA	DESCRIPCIÓ	PREU	
	BGW21000	u	Part proporcional d'accessoris per a tubs rígids de PVC	0,14000	€
			Altres conceptes	2,74960	€
P-196	EG21H81H	m	Tub rígid de plàstic sense halògens, de 25 mm de diàmetre nominal, aïllant i no propagador de la flama, amb una resistència a l'impacte de 2 J, resistència a compressió de 1250 N i una rigidesa dielèctrica de 2000 V, amb unió roscada i muntat superficialment	**6,71**	**€**
	BGW21000	u	Part proporcional d'accessoris per a tubs rígids de PVC	0,14000	€
	BG21H810	m	Tub rígid de plàstic sense halògens, de 25 mm de diàmetre nominal, aïllant i no propagador de la flama, amb una resistència a l'impacte de 2 J, resistència a compressió de 1250 N i una rigidesa dielèctrica de 2000 V	3,76380	€
			Altres conceptes	2,80620	€
P-197	EG21H81J	m	Tub rígid de plàstic sense halògens, de 25 mm de diàmetre nominal, aïllant i no propagador de la flama, amb una resistència a l'impacte de 2 J, resistència a compressió de 1250 N i una rigidesa dielèctrica de 2000 V, amb unió endollada i muntat superficialment	**4,10**	**€**
	BG21H810	m	Tub rígid de plàstic sense halògens, de 25 mm de diàmetre nominal, aïllant i no propagador de la flama, amb una resistència a l'impacte de 2 J, resistència a compressió de 1250 N i una rigidesa dielèctrica de 2000 V	3,76380	€
	BGW21000	u	Part proporcional d'accessoris per a tubs rígids de PVC	0,14000	€
			Altres conceptes	0,19620	€
P-198	EG21H91H	m	Tub rígid de plàstic sense halògens, de 32 mm de diàmetre nominal, aïllant i no propagador de la flama, amb una resistència a l'impacte de 2 J, resistència a compressió de 1250 N i una rigidesa dielèctrica de 2000 V, amb unió roscada i muntat superficialment	**8,62**	**€**
	BGW21000	u	Part proporcional d'accessoris per a tubs rígids de PVC	0,14000	€
	BG21H910	m	Tub rígid de plàstic sense halògens, de 32 mm de diàmetre nominal, aïllant i no propagador de la flama, amb una resistència a l'impacte de 2 J, resistència a compressió de 1250 N i una rigidesa dielèctrica de 2000 V	5,28360	€
			Altres conceptes	3,19640	€
P-199	EG222711	m	Tub flexible corrugat de PVC, de 20 mm de diàmetre nominal, aïllant i no propagador de la flama, resistència a l'impacte d'1 J, resistència a compressió de 320 N i una rigidesa dielèctrica de 2000 V, muntat encastat	**1,36**	**€**
	BG222710	m	Tub flexible corrugat de PVC, de 20 mm de diàmetre nominal, aïllant i no propagador de la flama, resistència a l'impacte d'1 J, resistència a compressió de 320 N i una rigidesa dielèctrica de 2000 V	0,19380	€
			Altres conceptes	1,16620	€
P-200	EG222811	m	Tub flexible corrugat de PVC, de 25 mm de diàmetre nominal, aïllant i no propagador de la flama, resistència a l'impacte d'1 J, resistència a compressió de 320 N i una rigidesa dielèctrica de 2000 V, muntat encastat	**1,42**	**€**
			Altres conceptes	1,42000	€
P-201	EG222911	m	Tub flexible corrugat de PVC, de 32 mm de diàmetre nominal, aïllant i no propagador de la flama, resistència a l'impacte d'1 J, resistència a compressió de 320 N i una rigidesa dielèctrica de 2000 V, muntat encastat	**1,56**	**€**
			Altres conceptes	1,56000	€
P-202	EG22H711	m	Tub flexible corrugat de plàstic sense halògens, de 20 mm de diàmetre nominal, aïllant i no propagador de la flama, de baixa emissió de fums i sense emissió de gasos tòxics ni corrosius, resistència a l'impacte de 2 J, resistència a compressió de 320 N i una rigidesa dielèctrica de 2000 V, muntat encastat	**1,89**	**€**
	BG22H710	m	Tub flexible corrugat de plàstic sense halògens, de 20 mm de diàmetre nominal, aïllant i no propagador de la flama, de baixa emissió de fums i sense emissió de gasos tòxics ni corrosius, resistència a l'impacte de 2 J, resistència a compressió de 320 N i una rigidesa dielèctrica de 2000 V	0,68340	€
			Altres conceptes	1,20660	€

QUADRE DE PREUS NÚMERO 2

Data: 28/08/24 Pàg.: 39

NÚMERO	CODI	UA	DESCRIPCIÓ	PREU	
P-203	EG22TP1K	m	Tub corbable corrugat de polietilè, de doble capa, llisa la interior i corrugada l'exterior, de 160 mm de diàmetre nominal, aïllant i no propagador de la flama, resistència a l'impacte de 40 J, resistència a compressió de 450 N, muntat com a canalització soterrada	**5,50**	€
	BG22TP10	m	Tub corbable corrugat de polietilè, de doble capa, llisa la interior i corrugada l'exterior, de 160 mm de diàmetre nominal, aïllant i no propagador de la flama , resistència a l'impacte de 40 J, resistència a compressió de 450 N, per a canalitzacions soterrades	3,51900	€
			Altres conceptes	1,98100	€
P-204	EG23EA15	m	Tub rígid d'acer galvanitzat, de 40 mm de diàmetre nominal, resistència a l'impacte de 20 J, resistència a compressió de 4000 N, amb unió endollada i muntat superficialment	**6,92**	€
	BG23EA10	m	Tub rígid d'acer galvanitzat, de 40 mm de diàmetre nominal, resistència a l'impacte de 20 J, resistència a compressió de 4000 N, per a endollar	3,61080	€
	BGW23000	u	Part proporcional d'accessoris per a tubs rígids d'acer	0,23000	€
			Altres conceptes	3,07920	€
P-205	EG23ED15	m	Tub rígid d'acer galvanitzat, de 63 mm de diàmetre nominal, resistència a l'impacte de 20 J, resistència a compressió de 4000 N, amb unió endollada i muntat superficialment	**9,03**	€
	BGW23000	u	Part proporcional d'accessoris per a tubs rígids d'acer	0,23000	€
	BG23ED10	m	Tub rígid d'acer galvanitzat, de 63 mm de diàmetre nominal, resistència a l'impacte de 20 J, resistència a compressió de 4000 N, per a endollar	5,87520	€
			Altres conceptes	2,92480	€
P-206	EG2C1G52	m	Safata aïllant de PVC llisa, de 60x200 mm, amb 2 compartiments i amb coberta, muntada sobre suports horitzontals	**41,14**	€
	BG2Z10F0	m	Coberta per a safata aïllant de PVC, de 200 mm d'amplària	6,88500	€
	BGY210F1	u	Part proporcional d'elements de suport per a safates aïllants de PVC de 200 mm d'amplària, per a instal·lació sobre suports horitzontals	4,16000	€
	BGW2108F	u	Part proporcional d'accessoris i elements d'acabat per a safates aïllants de PVC, de 60 mm d'alçària i 200 mm d'amplària	1,60000	€
	BG2C10G0	m	Safata aïllant de PVC llisa, de 60x200 mm	12,61740	€
	BG2Z2800	m	Perfil separador per a safata aïllant de PVC, de 60 mm d'alçària	5,25300	€
			Altres conceptes	10,62460	€
P-207	EG2DC8E8	m	Safata metàl·lica de xapa llisa amb coberta d'acer galvanitzat sendzimir, d'alçària 60 mm i amplària 150 mm, col·locada suspesa de paraments horitzontals amb elements de suport	**25,68**	€
	BGY2ACE2	u	Part proporcional d'elements de suport per a safates metàl·liques d'acer galvanitzat sendzimir de 150 mm d'amplària, per a instal·lació suspesa de paraments horitzontals	4,95000	€
	BGW2DC8E	u	Part proporcional d'accessoris i elements d'acabat per a safates metàl·liques d'acer galvanitzat sendzimir, de 60 mm d'alçària i 150 mm d'amplària	2,67000	€
	BG2ZABE0	m	Coberta per a safata metàl·lica de xapa, d'acer galvanitzat sendzimir, de 150 mm d'amplària	3,26000	€
	BG2DC8E0	m	Safata metàl·lica de xapa llisa d'acer galvanitzat sendzimir, d'alçària 60 mm i amplària 150 mm	4,70000	€
			Altres conceptes	10,10000	€
P-208	EG3121A6	m	Cable amb conductor de coure de 0,6/1 kV de tensió assignada, amb designació RZ1-K (AS), unipolar, de secció 1 x 50 mm2, amb coberta del cable de poliolefines amb baixa emissió fums, construcció segons norma UNE 21123-4, amb una classe de reacció al foc Cca-s1b,d1,a1 segons norma UNE-EN 50575, col·locat en canal o safata	**10,67**	€
	BG3121A0	m	Cable amb conductor de coure de 0,6/1 kV de tensió assignada, amb designació RZ1-K (AS), unipolar, de secció 1 x 50 mm2, amb coberta del cable de poliolefines amb baixa emissió fums, construcció segons norma UNE 21123-4, amb una classe de reacció al foc Cca-s1b,d1,a1 segons norma UNE-EN 50575	7,41540	€
			Altres conceptes	3,25460	€

QUADRE DE PREUS NÚMERO 2

Data: 28/08/24 Pàg.: 40

NÚMERO	CODI	UA	DESCRIPCIÓ	PREU	
P-209	EG312326	m	Cable amb conductor de coure de 0,6/1 kV de tensió assignada, amb designació RZ1-K (AS), tripolar, de secció 3 x 1,5 mm2, amb coberta del cable de poliolefines amb baixa emissió fums, construcció segons norma UNE 21123-4, amb una classe de reacció al foc Cca-s1b,d1,a1 segons norma UNE-EN 50575, col·locat en canal o safata	**1,85**	€
	BG312320	m	Cable amb conductor de coure de 0,6/1 kV de tensió assignada, amb designació RZ1-K (AS), tripolar, de secció 3 x 1,5 mm2, amb coberta del cable de poliolefines amb baixa emissió fums, construcció segons norma UNE 21123-4, amb una classe de reacció al foc Cca-s1b,d1,a1 segons norma UNE-EN 50575	1,21380	€
			Altres conceptes	0,63620	€
P-210	EG312336	m	Cable amb conductor de coure de 0,6/1 kV de tensió assignada, amb designació RZ1-K (AS), tripolar, de secció 3 x 2,5 mm2, amb coberta del cable de poliolefines amb baixa emissió fums, construcció segons norma UNE 21123-4, amb una classe de reacció al foc Cca-s1b,d1,a1 segons norma UNE-EN 50575, col·locat en canal o safata	**1,82**	€
	BG312330	m	Cable amb conductor de coure de 0,6/1 kV de tensió assignada, amb designació RZ1-K (AS), tripolar, de secció 3 x 2,5 mm2, amb coberta del cable de poliolefines amb baixa emissió fums	1,18320	€
			Altres conceptes	0,63680	€
P-211	EG312346	m	Cable amb conductor de coure de 0,6/1 kV de tensió assignada, amb designació RZ1-K (AS), tripolar, de secció 3 x 4 mm2, amb coberta del cable de poliolefines amb baixa emissió fums, construcció segons norma UNE 21123-4, amb una classe de reacció al foc Cca-s1b,d1,a1 segons norma UNE-EN 50575, col·locat en canal o safata	**2,32**	€
	BG312340	m	Cable amb conductor de coure de 0,6/1 kV de tensió assignada, amb designació RZ1-K (AS), tripolar, de secció 3 x 4 mm2, amb coberta del cable de poliolefines amb baixa emissió fums	1,66260	€
			Altres conceptes	0,65740	€
P-212	EG312664	m	Cable amb conductor de coure de 0,6/1 kV de tensió assignada, amb designació RZ1-K (AS), pentapolar, de secció 5 x 10 mm2, amb coberta del cable de poliolefines amb baixa emissió fums, col·locat en tub	**7,51**	€
			Altres conceptes	7,51000	€
P-213	EG312674	m	Cable amb conductor de coure de 0,6/1 kV de tensió assignada, amb designació RZ1-K (AS), pentapolar, de secció 5 x 16 mm2, amb coberta del cable de poliolefines amb baixa emissió fums, col·locat en tub	**11,03**	€
			Altres conceptes	11,03000	€
P-214	EG3126C4	m	Cable amb conductor de coure de 0,6/1 kV de tensió assignada, amb designació RZ1-K (AS), pentapolar, de secció 5 x 95 mm2, amb coberta del cable de poliolefines amb baixa emissió fums, construcció segons norma UNE 21123-4, amb una classe de reacció al foc Cca-s1b,d1,a1 segons norma UNE-EN 50575, col·locat en tub	**102,59**	€
	BG3126C0	m	Cable amb conductor de coure de 0,6/1 kV de tensió assignada, amb designació RZ1-K (AS), pentapolar, de secció 5 x 95 mm2, amb coberta del cable de poliolefines amb baixa emissió fums, construcció segons norma UNE 21123-4, amb una classe de reacció al foc Cca-s1b,d1,a1 segons norma UNE-EN 50575	92,75880	€
			Altres conceptes	9,83120	€
P-215	EG315244	m	Cable amb conductor de coure de 0,6/1 kV de tensió assignada, amb designació RZ1-K (AS+), bipolar, de secció 2 x 4 mm2, amb coberta del cable de poliolefines amb baixa emissió fums, col·locat en tub	**2,87**	€
	BG315240	m	Cable amb conductor de coure de 0,6/1 kV de tensió assignada, amb designació RZ1-K (AS+), bipolar, de secció 2 x 4 mm2, amb coberta del cable de poliolefines amb baixa emissió fums	1,62180	€
			Altres conceptes	1,24820	€
P-216	EG317144	m	Cable amb conductor de coure de 0,6/1 kV de tensió assignada, amb designació SZ1-K (AS+), unipolar, de secció 1 x 4 mm2, amb coberta del cable de poliolefines amb baixa emissió fums, col·locat en tub	**2,10**	€
	BG317140	m	Cable amb conductor de coure de 0,6/1 kV de tensió assignada, amb designació SZ1-K (AS+), unipolar, de secció 1 x 4 mm2, amb coberta del cable de poliolefines amb baixa emissió fums	0,88740	€

QUADRE DE PREUS NÚMERO 2

NÚMERO	CODI	UA	DESCRIPCIÓ	PREU	
			Altres conceptes	1,21260	€
P-217	EG317254	m	Cable amb conductor de coure de 0,6/1 kV de tensió assignada, amb designació SZ1-K (AS+), bipolar, de secció 2 x 6 mm2, amb coberta del cable de poliolefines amb baixa emissió fums, col·locat en tub	**4,40**	€
	BG317250	m	Cable amb conductor de coure de 0,6/1 kV de tensió assignada, amb designació SZ1-K (AS+), bipolar, de secció 2 x 6 mm2, amb coberta del cable de poliolefines amb baixa emissió fums	1,95840	€
			Altres conceptes	2,44160	€
P-218	EG380902	m	Conductor de coure nu, unipolar de secció 1x35 mm2, muntat superficialment	**8,91**	€
	BGW38000	u	Part proporcional d'accessoris per a conductors de coure nus	0,33000	€
	BG380900	m	Conductor de coure nu, unipolar de secció 1x35 mm2	1,29540	€
			Altres conceptes	7,28460	€
P-219	EG380907	m	Conductor de coure nu, unipolar de secció 1x35 mm2, muntat en malla de connexió a terra	**13,24**	€
	BG380900	m	Conductor de coure nu, unipolar de secció 1x35 mm2	1,29540	€
	BGY38000	u	Part proporcional d'elements especials per a conductors de coure nus	0,16000	€
			Altres conceptes	11,78460	€
P-220	EG380A07	m	Conductor de coure nu, unipolar de secció 1x50 mm2, muntat en malla de connexió a terra	**16,54**	€
	BGY38000	u	Part proporcional d'elements especials per a conductors de coure nus	0,16000	€
	BG380A00	m	Conductor de coure nu, unipolar de secció 1x50 mm2	1,86660	€
			Altres conceptes	14,51340	€
P-221	EG48PG01	u	Equip de protecció contra sobretensions permanents i transitòries, de la marca CIRPROTEC model V-CHECK-4R, o equivalent. Amb part proporcional d'accessoris i mà d'obra, completament instal·lat.	**116,22**	€
	BG48PG01	u	Equip de protecció contra sobretensions permanents i transitòries, de la marca CIRPROTEC model V-CHECK-4R, o equivalent.	91,94000	€
	BGW4U001	u	Part proporcional d'accessoris per a interruptors magnetotèrmics-diferencials	6,66000	€
			Altres conceptes	17,62000	€
P-222	EG51UE02	u	Equip de comptatge per a subministre BT entre 160 A i 315 A, amb comptador trifàsic digital multifució de 2 o 4 quadrants, precisió 1 en activa i 2 en reactiva, comunicació amb port COM1 (RS-232, RS-484, Ethernet), per a mesura indirecta, inclosos transformadors d'intensitat 200/5, col·locat en CPM	**886,42**	€
	BG51UE02	u	Equip de comptatge per a subministre BT entre 160 A i 315 A, amb comptador trifàsic digital multifució de 2 o 4 quadrants, precisió 1 en activa i 2 en reactiva, comunicació amb port COM1 (RS-232, RS-484, Ethernet), per a mesura indirecta, inclosos transformadors d'intensitat 200/5	656,89000	€
	BGW1N000	u	Part proporcional d'accessoris per a centralització de comptadors	22,53000	€
			Altres conceptes	207,00000	€
P-223	EG5ACF0B	u	Transformador d'intensitat amb intensitat màxima de 150A, de la marca CIRCUTOR, model TC6.2 150/5A, Classe 0,5, de nucli tancat, per a 1 fase, 20,6 mm de diàmetre, referència M70343, o equivalent, muntat superficialment. Amb part proporcional d'accessoris i mà d'obra, completament instal·lat.	**40,06**	€
	BG5ACF0B	u	Transformador d'intensitat amb intensitat màxima de 150A, de la marca CIRCUTOR, model TC6.2 150/5A, Classe 0,5, de nucli tancat, per a 1 fase, 20,6 mm de diàmetre, referència M70343, o equivalent, muntat superficialment.	29,42000	€
	BGW6A000	u	Part proporcional d'accessoris per a transformadors d'intensitat	0,49000	€
			Altres conceptes	10,15000	€
P-224	EG5ATR02	u	Transformador d'intensitat de nucli tancat amb intensitat màxima de 63A, de la marca CIRCUTOR, model MC3 63A, ref. M73122, o equivalent, per 3 fases, 14,6 mm de diàmetre,	**48,07**	€

QUADRE DE PREUS NÚMERO 2

NÚMERO	CODI	UA	DESCRIPCIÓ	PREU	
			muntat superficialment. Amb part proporcional d'accessoris i mà d'obra, completament instal·lat.		
	BG5ATR02	u	Transformador d'intensitat de nucli tancat amb intensitat màxima de 63A, de la marca CIRCUTOR, model MC3 63A, ref. M73122, o equivalent, per 3 fases, 14,6 mm de diàmetre, muntat superficialment.	37,05000	€
	BGW6A000	u	Part proporcional d'accessoris per a transformadors d'intensitat	0,49000	€
			Altres conceptes	10,53000	€
P-225	EG611021	u	Caixa de mecanismes, per a un element, preu alt, encastada	**2,82**	€
	BG611020	u	Caixa per a mecanismes, per a un element, preu alt	1,59000	€
			Altres conceptes	1,23000	€
P-226	EG6115B0	u	Caixa de mecanismes per a paviment, de material plàstic, rectangular, amb capacitat per a 2 mecanismes de tipus modular, de mòdul ample doble, col·locada enrassada amb el paviment	**45,53**	€
	BG6115B0	u	Caixa de mecanismes per a paviment, de material plàstic, rectangular, amb capacitat per a 2 mecanismes de tipus modular, de mòdul ample doble, inclosos tots els accessoris necessaris per al muntatge	37,87000	€
			Altres conceptes	7,66000	€
P-227	EG61CEF7	u	Caixa de mecanismes per a centralització de funcions en lloc de treball, de material plàstic, de 3 fileres, amb capacitat per a 6 mecanismes modulars, muntat encastat	**29,32**	€
	BG61CEF7	u	Caixa de mecanismes per a centralització de funcions en lloc de treball, de material plàstic, de 3 fileres, amb capacitat per a 6 mecanismes modulars, per a encastar	17,28000	€
			Altres conceptes	12,04000	€
P-228	EG61K221	u	Caixa d'1 element, per a mecanisme universal, d'ABS, de preu alt, muntada superficialment	**11,52**	€
	BG61K220	u	Caixa d'1 element, per a mecanisme universal, d'ABS, de preu alt, per a muntar superficialment	3,28000	€
			Altres conceptes	8,24000	€
P-229	EG61L221	u	Caixa de 2 elements, per a mecanisme universal, d'ABS, de preu alt, muntada superficialment	**13,12**	€
	BG61L220	u	Caixa de 2 elements, per a mecanisme universal, d'ABS, de preu alt, per a muntar superficialment	4,81000	€
			Altres conceptes	8,31000	€
P-230	EG61M221	u	Caixa de 3 elements, per a mecanisme universal, d'ABS, de preu alt, muntada superficialment	**15,16**	€
	BG61M220	u	Caixa de 3 elements, per a mecanisme universal, d'ABS, de preu alt, per a muntar superficialment	6,75000	€
			Altres conceptes	8,41000	€
P-231	EG6211D3	u	Interruptor, de tipus universal, bipolar (2P), 10 AX/250 V, amb tecla, preu alt, encastat	**17,63**	€
	BG6211D3	u	Interruptor, de tipus universal, bipolar (2P), 10 AX/250 V, amb tecla, preu alt, per a encastar	9,06000	€
			Altres conceptes	8,57000	€
P-232	EG621G93	u	Commutador, de tipus universal, unipolar (1P), 10 AX/250 V, amb tecla, preu alt, encastat	**12,47**	€
	BG621G93	u	Commutador, de tipus universal, unipolar (1P), 10 AX/250 V, amb tecla, preu alt, per a encastar	4,03000	€
			Altres conceptes	8,44000	€
P-233	EG631153	u	Presa de corrent de tipus universal, bipolar amb presa de terra lateral (2P+T), 16 A 250 V, amb tapa, preu alt, encastada	**11,23**	€
	BG631153	u	Presa de corrent de tipus universal, bipolar amb presa de terra lateral (2P+T), 16 A 250 V, amb tapa, preu alt, per a encastar	5,20000	€
			Altres conceptes	6,03000	€

QUADRE DE PREUS NÚMERO 2

Data: 28/08/24 Pàg.: 43

NÚMERO	CODI	UA	DESCRIPCIÓ	PREU	
P-234	EG63SAI1	u	Presa de corrent de SAI tipus universal, bipolar amb presa de terra lateral (2P+T), 16 A 250 V, amb tapa, preu alt, encastada	**12,28**	€
	BG63SAI1	u	Presa de corrent de SAI (vermella) tipus universal, bipolar amb presa de terra lateral (2P+T), 16 A 250 V, amb tapa, preu alt, per a encastar	6,20000	€
			Altres conceptes	6,08000	€
P-235	EG671113	u	Marc per a mecanisme universal, d'1 element, preu alt, col·locat	**3,93**	€
	BG671113	u	Marc per a mecanisme universal, d'1 element, preu alt	2,35000	€
			Altres conceptes	1,58000	€
P-236	EGB12631	u	Bateria de condensadors monofàsica de 230 V i freqüència de 50 Hz, de 10,0 kVAr de potència reactiva, de 3 etapes 2,5+2,5+5 kVAr, de funcionament automàtic, amb regulador d'energia reactiva amb pantalla de cristall líquid per a la visualització de l'estat de funcionament, amb condensadors autoprotegits, contactors amb resistències de preinserció i armari metàl·lic amb grau de proetecció IP-21, muntada superficialment	**687,54**	€
	BGB12631	u	Bateria de condensadors monofàsica de 230 V i freqüència de 50 Hz, de 10,0 kVAr de potència reactiva, de 3 etapes 2,5+2,5+5 kVAr, de funcionament automàtic, amb regulador d'energia reactiva amb pantalla de cristall líquid per a la visualització del estat de funcionament, amb condensadors autoprotegits, contactors amb resistències de preinserció i armari metàl·lic amb grau de proetecció IP-21 per a instal·lació mural	633,92000	€
	BGWB1000	u	Part proporcional d'accessoris per a bateries de condensadors	3,30000	€
			Altres conceptes	50,32000	€
P-237	EGD1222E	u	Piqueta de connexió a terra d'acer, amb recobriment de coure 300 µm de gruix, de 1500 mm llargària de 14,6 mm de diàmetre, clavada a terra	**29,59**	€
	BGYD1000	u	Part proporcional d'elements especials per a piquetes de connexió a terra	4,07000	€
	BGD12220	u	Piqueta de connexió a terra d'acer i recobriment de coure, de 1500 mm de llargària, de 14,6 mm de diàmetre, de 300 µm	11,29000	€
			Altres conceptes	14,23000	€
P-238	EGDZ00P1	u	Connexió mitjançant soldadura aluminotèrmica d'elements de xarxa de connexió a terra. Amb part proporcional d'accessoris i mà d'obra, completament instal·lada.	**9,34**	€
	B0001000	u	Part proporcional d'accessoris i petit material.	1,02170	€
	BGDZ00P2	u	Soldadura aluminotèrmica.	2,93000	€
			Altres conceptes	5,38830	€
P-239	EGDZ00P3	u	Connexió mitjançant soldadura aluminotèrmica a les armadures de murs i pilars de formigó. Amb part proporcional d'accessoris i mà d'obra, completament instal·lada.	**9,34**	€
	B0001000	u	Part proporcional d'accessoris i petit material.	1,02170	€
	BGDZ00P2	u	Soldadura aluminotèrmica.	2,93000	€
			Altres conceptes	5,38830	€
P-240	EGDZ00P4	u	Connexió mitjançant soldadura aluminotèrmica a pal de l'antena de TV-FM i parabòlica. Amb part proporcional d'accessoris i mà d'obra, completament instal·lada.	**9,34**	€
	BGDZ00P2	u	Soldadura aluminotèrmica.	2,93000	€
	B0001000	u	Part proporcional d'accessoris i petit material.	1,02170	€
			Altres conceptes	5,38830	€
P-241	EGDZ1102	u	Punt de connexió a terra amb pont seccionador de platina de coure, muntat en caixa estanca i col·locat superficialment	**41,94**	€
	BGDZ1102	u	Punt de connexió a terra amb pont seccionador de platina de coure, muntat en caixa estanca i per muntar superficialment	26,00000	€
			Altres conceptes	15,94000	€

QUADRE DE PREUS NÚMERO 2

Data: 28/08/24 Pàg.: 44

NÚMERO	CODI	UA	DESCRIPCIÓ	PREU	
P-242	EGDZCM01	u	Troneta de PVC de 30x30x15cm. proveïda amb punt de desconnexió de parallamps a la xarxa de connexió a terra, amb pont seccionador de platina de coure, muntat dins de caixa estanca de PVC i per a col·locar superficialment. Amb part proporcional d'accessoris i mà d'obra, completament instal·lada.	**117,40**	€
	B0001000	u	Part proporcional d'accessoris i petit material.	12,02000	€
			Altres conceptes	105,38000	€
P-243	EGDZVI20	u	Posada a terra del neutre de la connexió de servei elèctrica a la caixa general de protecció (C.G.P.), segons normes de la companyia elèctrica local, a base de 6 piquetes d'acer recobertes de coure i conductor de coure despullat de 50mm. de secciò. Amb part proporcional d'accessoris i mà d'obra, completament instal.lada.	**514,33**	€
	BG380A00	m	Conductor de coure nu, unipolar de secció 1x50 mm2	91,50000	€
	BGD12220	u	Piqueta de connexió a terra d'acer i recobriment de coure, de 1500 mm de llargària, de 14,6 mm de diàmetre, de 300 µm	67,74000	€
	BGDZSA01	u	Part proporcional d'accessoris i petit material per a soldadures aluminotèrmiques.	22,44000	€
			Altres conceptes	332,65000	€
P-244	EGE1MPXX	u	Mòdul fotovoltaic monocristal·lí per a instal·lació aïllada/connexió a xarxa, potència de pic 450 Wp. de cèl·lules monocristalines, amb marc d'alumini anoditzat, protecció amb vidre trempat, caixa de connexió precablejat amb connectors especials, marca BAETULEN model BAEVOLT B20 450Wp, o equivalent. Inclosa l'estructura de perfils d'acer inoxidable AISI 304 fixada sobre coberta plana o superficie horizontal. Inclosa càrrega de llast a base de peces prefabricades de formigó o llosa de formigó armat in situ per a suportar les de càrregues de vent i sísmiques previstes a la normativa d'edificació aplicable. Amb part proporcional d'accessoris i mà d'obra, completament instal·lat.	**329,95**	€
	BGWEU010	u	Part proporcional d'accessoris de connexió per components d'instal·lacions d'energia solar fotovoltaica	8,78000	€
	BGESSA02	u	Estructura de perfils d'acer inoxidable AISI 304 per a fixar en coberta plana o superfície horitzontal, per a mòdul fotovoltaic de 335 Wp, marca EXIOM model EX335M6-60, o equivalent.	32,58000	€
	BGE1MP01	u	Mòdul fotovoltaic monocristal·lí per a instal·lació aïllada/connexió a xarxa, potència de pic 450 Wp. de cèl·lules monocristalines, amb marc d'alumini anoditzat, protecció amb vidre trempat, caixa de connexió precablejat amb connectors especials, marca BAETULEN model BAEVOLT B20 450Wp, o equivalent. Inclosa l'estructura de perfils d'acer inoxidable AISI 304 fixada sobre coberta plana o superficie horizontal. Inclosa càrrega de llast a base de peces prefabricades de formigó o llosa de formigó armat in situ per a suportar les de càrregues de vent i sísmiques previstes a la normativa d'edificació a	140,00000	€
	E9Z4AA24	m2	Armadura pel control de la fissuració superficial en paviment o solera amb malla electrosoldada de barres corrugades d'acer ME 15x15 cm D:4-4 mm 6x2,2 m B500T UNE-EN 10080	12,60787	€
	E9G11BB1	m2	Paviment de formigó HM-30/B/20/I+F, de 15 cm de gruix, amb acabat remolinat mecànic	37,87307	€
			Altres conceptes	98,10906	€
P-245	EGE22T32	u	Inversor per a instal·lació fotovoltaica de connexió a xarxa, monofàsic, potència nominal d'entrada 6700 Wp, potència nominal de sortida 5000 W, tensió nominal d'entrada 230 V, rendiment màxim de 94 a 94,5%, grau de protecció IP-21, col·locat	**2.259,92**	€
	BGE22T32	u	Inversor per a instal·lació fotovoltaica de connexió a xarxa, monofàsic, potència nominal d'entrada 6700 Wp, potència nominal de sortida 5000 W, tensió nominal d'entrada 230 V, rendiment màxim de 94 a 94,5%, grau de protecció IP-21	2.061,67000	€
	BGWE2000	u	Part proporcional d'accessoris per a inversor fotovoltaic	8,24000	€
			Altres conceptes	190,01000	€
P-246	EGE3TR01	u	Control dinàmic de potència inversa de la marca CIRCUTOR model CDP-G, o equivalent. Alimentació alterna 230V 6VA, alimentació 12V 6W. Mesura de tensió 10 a 300V, 50-60Hz. Corrent nominal secundari 250mA. Corrent màxim secundari 300mA. Classe de precisió mesura potència 0,5%. Classe de precisió mesura energia 1,0%. Interfície usuari Ethernet. Comunicació inversor RS-231/RES-485/RS-422. Comunicació altres equips RS-485. Muntatge en carril DIN. Normes IEC61010:2010, IEC61000-6-2:2005, IEC61000-6-4:2011. Amb part proporcional d'accessoris i mà d'obra, completament instal·lat.	**959,96**	€

QUADRE DE PREUS NÚMERO 2

NÚMERO	CODI	UA	DESCRIPCIÓ		PREU
	BGE3TR01	u	Control dinàmic de potència inversa de la marca CIRCUTOR model CDP-G, o equivalent. Alimentació alterna 230V 6VA, alimentació 12V 6W. Mesura de tensió 10 a 300V, 50-60Hz. Corrent nominal secundari 250mA. Corrent màxim secundari 300mA. Classe de precisió mesura potència 0,5%. Classe de precisió mesura energia 1,0%. Interfície usuari Ethernet. Comunicació inversor RS-231/RES-485/RS-422. Comunicació altres equips RS-485. Muntatge en carril DIN. Normes IEC61010:2010, IEC61000-6-2:2005, IEC61000-6-4:2011.	850,25000	€
	BGWE3000	u	Part proporcional d'accessoris per a regulador fotovoltaic	8,24000	€
			Altres conceptes	101,47000	€
P-247	EGE3TR02	u	Analitzador dels principals paràmetres elèctrics de xarxes trifàsic, amb comunicacions, de la marca CIRCUTOR, model CVM Mini, ref. M52081, o equivalent. Format per a carril DIN de 3 mòduls, comunicacions RS-485 (Modbus), amb tecnologia ITF: protecció d'aïllament galvànic, selecció de paràmetres a visualitzar, selecció de pàgina per defecte. Principals paràmetres elèctrics: tensió composta, corrent, freqüència, potencia activa, potència reactiva L, potència reactiva C, potència aparent, factor de potència, màxima demanda, corrent de neutre, THD de Tensió, THD de corrent, kVArh.L, kVArh.C, kVAh, descomposició harmònica (V i A) i temperatura. Amb part proporcional d'accessoris i mà d'obra, completament instal·lat.	**441,71**	**€**
	BGWE3000	u	Part proporcional d'accessoris per a regulador fotovoltaic	8,24000	€
	BGE3TR02	u	Analitzador dels principals paràmetres elèctrics de xarxes trifàsic, amb comunicacions, de la marca CIRCUTOR, model CVM Mini, ref. M52081, o equivalent. Format per a carril DIN de 3 mòduls, comunicacions RS-485 (Modbus), amb tecnologia ITF: protecció d'aïllament galvànic, selecció de paràmetres a visualitzar, selecció de pàgina per defecte. Principals paràmetres elèctrics: tensió composta, corrent, freqüència, potencia activa, potència reactiva L, potència reactiva C, potència aparent, factor de potència, màxima demanda, corrent de neutre, THD de Tensió, THD de corrent, kVArh.L, kVArh.C, kVAh, descomposició harmònica (V i A) i temperatura.	357,51000	€
			Altres conceptes	75,96000	€
P-248	EH12CAD1	u	Lluminària de muntatge en suspensió, amb un disseny esfèric atemporal. Dosser de metall revestit a la pols, blanc. Coberta metàl·lica revestida a la pols blanca. Difusor de material sintètic *opalino setinat mat (polietilè), resistent a cops. Il·luminació homogènia i suau sense ombres. Suspensió de cable d'acer amb fixació en 1 punt, amb regulació de la suspensió. A petició, longituds especials indicades pel client. Cable d'acer. Sèrie: *BASIC *BALL Referència: 312109.002 Color: blanc Diàmetre: 350 mm Altura: 350 mm Longitud de suspensió: 300-4000 mm Pes: 5.7 kg Llum: LED Endoll: sense portalàmpades Temperatura de color: 3000K Índex de reproducció cromàtica *CRI: 85 Tolerància cromàtica: 3 *SDCM Vida útil: 50000 h (L80/B10) Potència de referència: 28 W Flux lluminós de referència: 2550 *lm Angle d'obertura 1 *Down: 180° Índex d'enlluernament *UGR: 20.4 Rendiment lluminós: 91 *lm/W Sortida de la llum: directe o indirecte Distribució de la llum: projecció simètrica Engranatge de control: Alimentació constant de corrent Tensió: 220 - 240 V / 50 Hz, 60 Hz Factor de potència: 0.95 Classe de protecció: I Lluminàries en el fusible B10A: 9 Lluminàries en el fusible B16A: 15 Lluminàries en el fusible C10A: 15 Lluminàries en el fusible C16A: 25 Corrent de connexió / Temps de connexió: 20 A / 400 *µs	**160,59**	**€**

QUADRE DE PREUS NÚMERO 2

NÚMERO	CODI	UA	DESCRIPCIÓ		PREU
			Fluctuació *ripple / *Flicker: 3% Tipus de protecció: IP 40 Temperatura ambient: -25 °C ... + 35 °C Resistència a l'impacte: IK10 Assaig del fil incandescent: 750 °C Marca de conformitat: CE		
	BH12CAD1	u	Lluminària de muntatge en suspensió, amb un disseny esfèric atemporal. Dosser de metall revestit a la pols, blanc. Coberta metàl·lica revestida a la pols blanca. Difusor de material sintètic *opalino setinat mat (polietilè), resistent a cops. Il·luminació homogènia i suau sense ombres. Suspensió de cable d'acer amb fixació en 1 punt, amb regulació de la suspensió. A petició, longituds especials indicades pel client. Cable d'acer. Sèrie: *BASIC *BALL Referència: 312109.002 Color: blanc Diàmetre: 350 mm Altura: 350 mm Longitud de suspensió: 300-4000 mm Pes: 5.7 kg Llum: LED Endoll: sense portalàmpades Temperatura de color: 3000K Índex de reproducció cromàtica *CRI: 85 Tolerància cromàtica: 3 *SDCM Vida útil: 50000 h (L80/B10) Potència de referència: 28 W Flux lluminós de referència: 2550 *lm Angle d'obertura 1 *Down: 180° Índex d'enlluernament *UGR: 20.4 Rendiment lluminós: 91 *lm/W Sortida de la llum: directe o indirecte Distribució de la llum: projecció simètrica Engranatge de control: Alimentació constant de corrent Tensió: 220 - 240 V / 50 Hz, 60 Hz Factor de potència: 0.95 Classe de protecció: I Lluminàries en el fusible B10A: 9 Lluminàries en el fusible B16A: 15 Lluminàries en el fusible C10A: 15 Lluminàries en el fusible C16A: 25 Corrent de connexió / Temps de connexió: 20 A / 400 *µs Fluctuació *ripple / *Flicker: 3% Tipus de protecció: IP 40 Temperatura ambient: -25 °C ... + 35 °C Resistència a l'impacte: IK10 Assaig del fil incandescent: 750 °C Marca de conformitat: CE	136,46000	€
			Altres conceptes	24,13000	€
P-249	EH1L14G1	u	Decorativa lluminària rodona de muntatge en superfície. Base de metall revestit a la pols. Difusor de material sintètic (policarbonat) *opalino, resistent a cops. Subjecció del difusor amb mecanisme de tancament patentat (tancament a pressió). Apte per a Muntatge en superfície de sostres, Muntatge en superfície de la paret. Amb detector de moviment *HF. Paràmetres de funcionament del detector de moviment (muntatge en sostre fins a 4,0 m o en paret fins a 2,7 m): Detector *HF 5,8 *GHz *ISM banda de freqüència. Sensibilitat/rang d'acció: d'1 a 8 m de diàmetre, ajustable de 20 a 100%. Temporitzador ajustable d'aprox. 10 segons a 30 minuts. Àrea de detecció: 120°. Instal·lació com a lluminària mestra fins a 800 W (càrrega resistiva), 500 W (llum fluorescent, LED) / 400 A, 200 *µs. A causa de l'alta sensibilitat a qualsevol moviment, la lluminària solament és apta per a l'exterior sota condicions determinades. Sèrie: *FLAT *POLYMERO *KREIS Referència: 311612.002.8.19 Color: blanc Diàmetre: 515 mm Altura: 98 mm Pes: 2.72 kg	**206,30**	**€**

QUADRE DE PREUS NÚMERO 2

NÚMERO	CODI	UA	DESCRIPCIÓ	PREU	
			Llum: LED Endoll: sense portalàmpades Temperatura de color: 3000K Índex de reproducció cromàtica *CRI: 80 Tolerància cromàtica: 4 *SDCM Vida útil: 50000 h (L80/B10) Potència de referència: 19 W Flux lluminós de referència: 2150 *lm Angle d'obertura 1 *Down: 121° Índex d'enlluernament *UGR: 18.7 Rendiment lluminós: 113 *lm/W Sortida de la llum: predominantment directe Distribució de la llum: projecció simètrica Engranatge de control: Alimentació constant de corrent Tensió: 220 - 240 V / 50 - 60 Hz Factor de potència: 0.95 Classe de protecció: I Lluminàries en el fusible B10A: 31 Lluminàries en el fusible B16A: 50 Lluminàries en el fusible C10A: 52 Lluminàries en el fusible C16A: 85 Corrent de connexió / Temps de connexió: 5 A / 50 *µs Fluctuació *ripple / *Flicker: 3% Coeficient de distorsió harmònica total (*THD): 15% Tipus de protecció: IP 40 Temperatura ambient: 25 °C Resistència a l'impacte: IK10 Assaig del fil incandescent: 850 °C - 30 segons Marca de conformitat: CE, *EAC		
BH1L14G1		u	Decorativa lluminària rodona de muntatge en superfície. Base de metall revestit a la pols. Difusor de material sintètic (policarbonat) *opalino, resistent a cops. Subjecció del difusor amb mecanisme de tancament patentat (tancament a pressió). Apte per a Muntatge en superfície de sostres, Muntatge en superfície de la paret. Amb detector de moviment *HF. Paràmetres de funcionament del detector de moviment (muntatge en sostre fins a 4,0 m o en paret fins a 2,7 m): Detector *HF 5,8 *GHz *ISM banda de freqüència. Sensibilitat/rang d'acció: d'1 a 8 m de diàmetre, ajustable de 20 a 100%. Temporitzador ajustable d'aprox. 10 segons a 30 minuts. Àrea de detecció: 120°. Instal·lació com a lluminària mestra fins a 800 W (càrrega resistiva), 500 W (llum fluorescent, LED) / 400 A, 200 *µs. A causa de l'alta sensibilitat a qualsevol moviment, la lluminària solament és apta per a l'exterior sota condicions determinades. Sèrie: *FLAT *POLYMERO *KREIS Referència: 311612.002.8.19 Color: blanc Diàmetre: 515 mm Altura: 98 mm Pes: 2.72 kg Llum: LED Endoll: sense portalàmpades Temperatura de color: 3000K Índex de reproducció cromàtica *CRI: 80 Tolerància cromàtica: 4 *SDCM Vida útil: 50000 h (L80/B10) Potència de referència: 19 W Flux lluminós de referència: 2150 *lm Angle d'obertura 1 *Down: 121° Índex d'enlluernament *UGR: 18.7 Rendiment lluminós: 113 *lm/W Sortida de la llum: predominantment directe Distribució de la llum: projecció simètrica Engranatge de control: Alimentació constant de corrent Tensió: 220 - 240 V / 50 - 60 Hz Factor de potència: 0.95 Classe de protecció: I Lluminàries en el fusible B10A: 31 Lluminàries en el fusible B16A: 50 Lluminàries en el fusible C10A: 52	180,00000	€

QUADRE DE PREUS NÚMERO 2

NÚMERO	CODI	UA	DESCRIPCIÓ	PREU	
			Lluminàries en el fusible C16A: 85 Corrent de connexió / Temps de connexió: 5 A / 50 *µs Fluctuació *ripple / *Flicker: 3% Coeficient de distorsió harmònica total (*THD): 15% Tipus de protecció: IP 40 Temperatura ambient: 25 °C Resistència a l'impacte: IK10 Assaig del fil incandescent: 850 °C - 30 segons Marca de conformitat: CE, *EAC		
			Altres conceptes	26,30000	€
P-250	EH22Z001	u	Lluminària de sostre i paret de disseny minimalista. Carcassa de perfil d'alumini extruit, revestit a la pols. Tapes finals d'alumini revestit a la pols. Difusor de material sintètic *opalino (*PMMA) que no esgrogueeix. Apte per a Muntatge en superfície de sostres, Muntatge en superfície de la paret. Equip extern amb línia de connexió. Sèrie: *LESS *IS HABITI 27 Referència: 312200.003 Color: negre intens mat (*RAL 9005) Longitud: 1512 mm Amplària: 28 mm Altura: 38 mm Pes: 1.37 kg Llum: LED Endoll: sense portalàmpades Temperatura de color: 3000K Índex de reproducció cromàtica *CRI: 82 Tolerància cromàtica: 3 *SDCM Vida útil: 60000 h (L80/B10) Potència de referència: 43 W Flux lluminós de referència: 2400 *lm Angle d'obertura 1 *Down: 110° / 109° Índex d'enlluernament *UGR: 27.5 Rendiment lluminós: 56 *lm/W Sortida de la llum: directe Distribució de la llum: projecció simètrica Engranatge de control: Alimentació constant de corrent Tensió: 220 - 240 V / 50 Hz, 60 Hz Factor de potència: 0.95 Classe de protecció: II Lluminàries en el fusible B10A: 11 Lluminàries en el fusible B16A: 18 Lluminàries en el fusible C10A: 19 Lluminàries en el fusible C16A: 31 Corrent de connexió / Temps de connexió: 24 A / 275 *µs Fluctuació *ripple / *Flicker: 1.6% Tipus de protecció: IP 20 Temperatura ambient: -25 °C ... + 25 °C Resistència a l'impacte: IK00 Assaig del fil incandescent: 650 °C Marca de conformitat: CE, *EAC	**208,15**	**€**
	BH22Z001	u	Lluminària de sostre i paret de disseny minimalista. Carcassa de perfil d'alumini extruit, revestit a la pols. Tapes finals d'alumini revestit a la pols. Difusor de material sintètic *opalino (*PMMA) que no esgrogueeix. Apte per a Muntatge en superfície de sostres, Muntatge en superfície de la paret. Equip extern amb línia de connexió. Sèrie: *LESS *IS HABITI 27 Referència: 312200.003 Color: negre intens mat (*RAL 9005) Longitud: 1512 mm Amplària: 28 mm Altura: 38 mm Pes: 1.37 kg Llum: LED Endoll: sense portalàmpades	190,00000	€

QUADRE DE PREUS NÚMERO 2

NÚMERO	CODI	UA	DESCRIPCIÓ	PREU	
			Temperatura de color: 3000K Índex de reproducció cromàtica *CRI: 82 Tolerància cromàtica: 3 *SDCM Vida útil: 60000 h (L80/B10) Potència de referència: 43 W Flux lluminós de referència: 2400 *lm Angle d'obertura 1 *Down: 110° / 109° Índex d'enlluernament *UGR: 27.5 Rendiment lluminós: 56 *lm/W Sortida de la llum: directe Distribució de la llum: projecció simètrica Engranatge de control: Alimentació constant de corrent Tensió: 220 - 240 V / 50 Hz, 60 Hz Factor de potència: 0.95 Classe de protecció: II Lluminàries en el fusible B10A: 11 Lluminàries en el fusible B16A: 18 Lluminàries en el fusible C10A: 19 Lluminàries en el fusible C16A: 31 Corrent de connexió / Temps de connexió: 24 A / 275 *µs Fluctuació *ripple / *Flicker: 1.6% Tipus de protecció: IP 20 Temperatura ambient: -25 °C ... + 25 °C Resistència a l'impacte: IK00 Assaig del fil incandescent: 650 °C Marca de conformitat: CE, *EAC		
			Altres conceptes	18,15000	€
P-251	EH22Z002	u	*Downlight de muntatge en superfície, cilíndric. Carcassa d'alumini injectat revestit a la pols. Suport interior de policarbonat, per al sostre, amb tancament de baioneta. Anell de material *sintetico negre i LED reculat que eviten l'enlluernament lateral. Sistema òptic amb lent de material sintètic (policarbonat), que es pot substituir sense eines, per a un feix de llum molt homogeni. Millor reproducció cromàtica *Ra>90. Apte per a Muntatge en superfície de sostres. Fàcil muntatge mitjançant suport de sostre separat, amb tancament de baioneta i connexió *plug & *play. Equip inclòs. Connexió mitjançant connector. Convertidor d'excel·lents propietats que evita els efectes *flicker i estroboscòpic. Accessoris que es poden muntar sense eina: reflectors i lents intercanviables, vidres decoratius, panell antienlluernador, difusor transparent o mat, anell blanc. Sèrie: *HELEDON *maxi Referència: 931229.003 Color: negre intens mat (*RAL 9005) Diàmetre: 123 mm Altura: 183 mm Pes: 1.28 kg Llum: LED Endoll: sense portalàmpades Temperatura de color: 3000K Índex de reproducció cromàtica *CRI: 92 Tolerància cromàtica: 2 *SDCM Vida útil: 50000 h (L90/B10) Potència de referència: 35 W Flux lluminós de referència: 3600 *lm Angle d'obertura 1 *Down: 42° Índex d'enlluernament *UGR: 15.6 Rendiment lluminós: 103 *lm/W Sortida de la llum: directe Distribució de la llum: projecció simètrica Engranatge de control: Alimentació constant de corrent Tensió: 220 - 240 V / 50 Hz, 60 Hz Factor de potència: 0.9 Classe de protecció: I Lluminàries en el fusible B10A: 21 Lluminàries en el fusible B16A: 34	**88,45**	**€**

QUADRE DE PREUS NÚMERO 2

NÚMERO	CODI	UA	DESCRIPCIÓ	PREU	
			Lluminàries en el fusible C10A: 35 Lluminàries en el fusible C16A: 57 Corrent de connexió / Temps de connexió: 12.6 A / 250 *µs Coeficient de distorsió harmònica total (*THD): 20% Tipus de protecció: IP 20 Temperatura ambient: -20 °C ... + 25 °C Resistència a l'impacte: IK06 Assaig del fil incandescent: 650 °C Marca de conformitat: CE, *EAC		
	BH22Z002	u	*Downlight de muntatge en superfície, cilíndric. Carcassa d'alumini injectat revestit a la pols. Suport interior de policarbonat, per al sostre, amb tancament de baioneta. Anell de material *sintetico negre i LED reculat que eviten l'enlluernament lateral. Sistema òptic amb lent de material sintètic (policarbonat), que es pot substituir sense eines, per a un feix de llum molt homogeni. Millor reproducció cromàtica *Ra>90. Apte per a Muntatge en superfície de sostres. Fàcil muntatge mitjançant suport de sostre separat, amb tancament de baioneta i connexió *plug & *play. Equip inclòs. Connexió mitjançant connector. Convertidor d'excel·lents propietats que evita els efectes *flicker i estroboscòpic. Accessoris que es poden muntar sense eina: reflectors i lents intercanviables, vidres decoratius, panell antienlluernador, difusor transparent o mat, anell blanc. Sèrie: *HELEDON *maxi Referència: 931229.003 Color: negre intens mat (*RAL 9005) Diàmetre: 123 mm Altura: 183 mm Pes: 1.28 kg Llum: LED Endoll: sense portalàmpades Temperatura de color: 3000K Índex de reproducció cromàtica *CRI: 92 Tolerància cromàtica: 2 *SDCM Vida útil: 50000 h (L90/B10) Potència de referència: 35 W Flux lluminós de referència: 3600 *lm Angle d'obertura 1 *Down: 42° Índex d'enlluernament *UGR: 15.6 Rendiment lluminós: 103 *lm/W Sortida de la llum: directe Distribució de la llum: projecció simètrica Engranatge de control: Alimentació constant de corrent Tensió: 220 - 240 V / 50 Hz, 60 Hz Factor de potència: 0.9 Classe de protecció: I Lluminàries en el fusible B10A: 21 Lluminàries en el fusible B16A: 34 Lluminàries en el fusible C10A: 35 Lluminàries en el fusible C16A: 57 Corrent de connexió / Temps de connexió: 12.6 A / 250 *µs Coeficient de distorsió harmònica total (*THD): 20% Tipus de protecció: IP 20 Temperatura ambient: -20 °C ... + 25 °C Resistència a l'impacte: IK06 Assaig del fil incandescent: 650 °C Marca de conformitat: CE, *EAC	76,00000	€
			Altres conceptes	12,45000	€
P-252	EH61RC6A	u	Llum d'emergència amb làmpada led, amb una vida útil de 100000 h, no permanent i no estanca amb grau de protecció IP4X, aïllament classe II, amb un flux aproximat de 140 a 170 lúmens, 1 h d'autonomia, de forma rectangular amb difusor i cos de policarbonat, preu alt, col·locat encastat	**91,24**	**€**
	BH61RH6A	u	Llum d'emergència amb làmpada led, amb una vida útil de 100000 h, no permanent i no estanca amb grau de protecció IP4X, aïllament classe II, amb un flux aproximat de 140 a 170 lúmens, 1 h d'autonomia, de forma rectangular amb difusor i cos de policarbonat, preu alt	66,50000	€

QUADRE DE PREUS NÚMERO 2

NÚMERO	CODI	UA	DESCRIPCIÓ	PREU	
	BH6ZCR00	u	Caixa per encastar llum d'emergència rectangular en parament vertical o horitzontal	3,92000	€
			Altres conceptes	20,82000	€
P-253	EH6C34X2	u	Subministrament i col·locació de llum de pu amb rodes giratòries i braç flexible amb bombeta halògena de 35W, col·locat superficialment.	**208,15**	**€**
	BH6C34X2	u	Llum de pu amb rodes giratòries i braç flexible amb bombeta halògena de 35W, col·locat superficialment.	190,00000	€
			Altres conceptes	18,15000	€
P-254	EJ18LAAB	u	Aigüera de planxa d'acer inoxidable amb una pica i escorredor, de 70 a 80 cm de llargària, acabat brillant i fins a 50 cm d'amplària, preu alt, encastada a un taulell de cuina	**116,74**	**€**
	BJ18LAAB	u	Aigüera de planxa d'acer inoxidable amb una pica i escorredor, de 70 a 80 cm de llargària, acabat brillant i 50 cm d'amplària, com a màxim, preu alt, per a encastar	94,17000	€
	B7J50010	dm3	Massilla per a segellats, d'aplicació amb pistola, de base silicona neutra monocomponent	0,86415	€
			Altres conceptes	21,70585	€
P-255	EJ1AB21N	u	Abocador de porcellana esmaltada amb alimentació integrada, de color blanc, preu superior, col·locat sobre el paviment i connectat a la xarxa d'evacuació	**171,88**	**€**
	B7J50010	dm3	Massilla per a segellats, d'aplicació amb pistola, de base silicona neutra monocomponent	0,37035	€
	BJ1ZS000	kg	Pasta per a segellar l'enllaç d'inodors, abocadors i plaques turques	1,06820	€
	BJ1AB21N	u	Abocador de porcellana esmaltada amb alimentació integrada, de color blanc, preu superior, amb fixacions	140,71000	€
			Altres conceptes	29,73145	€
P-256	EJ28511G	u	Aixeta monocomandament per a aigüera, muntada superficialment, de llautó cromat preu superior, amb broc giratori de tub, amb dues entrades de maniguets	**123,14**	**€**
	BJ28511G	u	Aixeta de classe monocomandament per a aigüera, per a muntar superficialment sobre taulell o aparell sanitari, de llautó cromat, preu superior, amb broc giratori de tub, amb dues entrades de maniguets	95,73000	€
			Altres conceptes	27,41000	€
P-257	EJ2ZLL01	u	Connexió a la xarxa de lampisteria i a la xarxa de sanejament. Amb part proporcional d'accessoris i mà d'obra, completament instal·lada.	**66,45**	**€**
	B0001000	u	Part proporcional d'accessoris i petit material.	10,81800	€
			Altres conceptes	55,63200	€
P-258	EJ2ZLLCU	u	Connexió a la xarxa de lampisteria i a la xarxa de sanejament d'un equip de cuina. Amb part proporcional d'accessoris i mà d'obra, completament instal·lada.	**153,62**	**€**
	B0001000	u	Part proporcional d'accessoris i petit material.	15,02500	€
			Altres conceptes	138,59500	€
P-259	EJ46U02X	u	Barra mural doble abatible per a bany adaptat, de 800 mm de llargària i 35 mm de D, amb peu plegable, de tub d'acer inoxidable, col·locat amb fixacions mecàniques	**298,38**	**€**
	BJ46U02X	u	Barra mural doble abatible per a bany adaptat, de 800 mm de llargària i 35 mm de D, amb peu plegable, de tub d'acer inoxidable.	255,56000	€
			Altres conceptes	42,82000	€
P-260	EJ4ZU170	u	Tovalloler de peu 2 braços, bambú, vernís acrílic incolor. mides: 47x75 cm.	**39,00**	**€**
	BJ4ZU170	u	Tovalloler de peu 2 braços, bambú, vernís acrílic incolor. mides: 47x75 cm.	29,99000	€
			Altres conceptes	9,01000	€
P-261	EJ4ZU171	u	Lleixa cantonera per al lavabo, bambú acrílic incolor. mides: 34x34x60 cm	**44,25**	**€**

QUADRE DE PREUS NÚMERO 2

NÚMERO	CODI	UA	DESCRIPCIÓ	PREU	
	BJ4ZU171	u	Lleixa cantonera per al lavabo, bambú acrílic incolor. mides: 34x34x60 cm	34,99000	€
			Altres conceptes	9,26000	€
P-262	EJ4ZU172	u	Escombreta de vàter, plàstic de polipropilè. Mides : Ø 10x48 cm. Color blanc.	**8,84**	**€**
	BJ4ZU172	u	Escombreta de vàter, plàstic de polipropilè. Mides : Ø 10x48 cm. Color blanc.	6,99000	€
			Altres conceptes	1,85000	€
P-263	EJ4ZU173	u	Tovallola de mà, 100% cotó. Mides: 50x100 cm color gris fosc.	**8,84**	**€**
	BJ4ZU173	u	Tovallola de mà, 100% cotó. Mides: 50x100 cm color gris fosc.	6,99000	€
			Altres conceptes	1,85000	€
P-264	EJAA7VP1	u	Calentador elèctric instantàni de 3.5kW de potencia muntat sota taula. aïllament de poliuretà, col·locat en posició vertical amb fixacions murals i connectat	**179,54**	**€**
	BJAA7VP1	u	Calentador elèctric instantàni de 3.5kW de potencia muntat sota taula. aïllament de poliuretà, col·locat en posició vertical amb fixacions murals i connectat	160,00000	€
			Altres conceptes	19,54000	€
P-265	EJM114AI	u	Comptador d'aigua, volumètric, de llautó, amb unions embridades de diàmetre nominal 2´´, amb funcions de transmissió de dades mitjançant la connexió a bus de comunicacions, connectat a una bateria o a un ramal	**1.012,03**	**€**
	BJM114AI	u	Comptador d'aigua, volumètric, de llautó, amb unions embridades de diàmetre nominal 2´´, amb funcions de transmissió de dades mitjançant la connexió a bus de comunicacions, per a connectar a la bateria o al ramal	955,18000	€
			Altres conceptes	56,85000	€
P-266	EJM1A407	u	Comptador d'aigua amb emisor d'impulsos de tipus REED, per a aigua freda fins a 40°C, amb una relació impulsos/litre d'1:10, cos de llautó i esfera seca, amb unións roscades d'1 1/4'' de diàmetre nominal, connectat a una bateria o a un ramal	**698,73**	**€**
	BJM1A407	u	Comptador d'aigua amb emisor d'impulsos de tipus REED, per a aigua freda fins a 40°C, amb una relació impulsos/litre d'1:10, cos de llautó i esfera seca, amb unions roscades d'1 1/4'' de diàmetre nominal, per a connectar a la bateria o al ramal	658,17000	€
			Altres conceptes	40,56000	€
P-267	EJM1AI02	u	Connexió de la nova instal·lació d'aigua a la instal·lació existent	**563,60**	**€**
	BJM1AI02	u	Connexió de la nova instal·lació d'aigua a la instal·lació existent	536,76000	€
			Altres conceptes	26,84000	€
P-268	EKK1622X	u	Reixeta de ventilació plana planxa d'acer pintada de 50x50 cm, fixada mecànicament	**32,28**	**€**
	BKK1622X	u	Reixeta de ventilació plana planxa d'acer pintada de 50x50 cm	22,50000	€
			Altres conceptes	9,78000	€
P-269	EM3126EK	u	Extintor manual de pols seca polivalent, de càrrega 6 kg, amb pressió incorporada, pintat, amb armari muntat encastat	**79,53**	**€**
	BM3A10E0	u	Armari per a extintor per a muntar encastat	17,68000	€
	BMY31000	u	Part proporcional d'elements especials per a extintors	0,31000	€
	BM312611	u	Extintor de pols seca polivalent, de càrrega 6 kg, amb pressió incorporada, pintat	38,57000	€
			Altres conceptes	22,97000	€
P-270	EM3135EK	u	Extintor manual de diòxid de carboni, de càrrega 5 kg, amb pressió incorporada, pintat, amb armari muntat encastat	**111,43**	**€**
	BM313511	u	Extintor de diòxid de carboni, de càrrega 5 kg, amb pressió incorporada, pintat	71,97000	€

QUADRE DE PREUS NÚMERO 2

NÚMERO	CODI	UA	DESCRIPCIÓ	PREU	
	BM3A10E0	u	Armari per a extintor per a muntar encastat	17,68000	€
	BMY31000	u	Part proporcional d'elements especials per a extintors	0,31000	€
			Altres conceptes	21,47000	€
P-271	EMJSCI01	u	Sistema de segellat de pas de cables amb aïllament, de diàmetre exterior menor o igual de 80 mm, en mur, de 100 mm d'espessor, a través d'una obertura, per ambdues cares, per a protecció passiva contra incendis i garantir la resistència al foc EI 90, color blanc	**83,85**	€
	BMJSSE01	u	Coixinet intumescent amb propietats ignífugues, color blanc, per a segellat de penetracions.	75,00000	€
			Altres conceptes	8,85000	€
P-272	EMJSCI02	u	Sistema de segellat de pas d'instal·lacions de sanejament amb aïllament, de diàmetre exterior menor o igual de 160 mm, en mur, de 100 mm d'espessor, a través d'una obertura, per ambdues cares, per a protecció passiva contra incendis i garantir la resistència al foc EI 90, color blanc	**88,44**	€
	BMJSSE01	u	Coixinet intumescent amb propietats ignífugues, color blanc, per a segellat de penetracions.	75,00000	€
			Altres conceptes	13,44000	€
P-273	EMSB31A1	u	Rètol senyalització instal·lació de protecció contra incendis, quadrat, de 210x210 mm2 de panell de polipropilè d'1,5 mm de gruix, col·locat adherit sobre parament vertical	**14,36**	€
	B09VAA00	m	Cinta adhesiva doble cara de 25 mm d'amplària , resistent a la humitat, productes químics i temperatures extremes	1,69200	€
	BMSB31A0	u	Rètol senyalització instal·lació de protecció contra incendis, quadrat, de 210x210 mm2 de panell de polipropilè d'1,5 mm de gruix	7,55000	€
			Altres conceptes	5,11800	€
P-274	EMSBCDA1	u	Rètol senyalització recorregut d'evacuació a sortida emergència, rectangular, de 320x160 mm2 de panell de polipropilè d'1,5 mm de gruix, col·locat adherit sobre parament vertical	**14,42**	€
	BMSBCDA0	u	Rètol senyalització recorregut d'evacuació a sortida emergència, rectangular, de 320x160 mm2 de panell de polipropilè d'1,5 mm de gruix	7,42000	€
	B09VAA00	m	Cinta adhesiva doble cara de 25 mm d'amplària , resistent a la humitat, productes químics i temperatures extremes	1,88000	€
			Altres conceptes	5,12000	€
P-275	EN314727	u	Vàlvula de bola manual amb rosca, de dues peces amb pas total, de llautó, de diàmetre nominal 1/2, de 25 bar de PN i preu alt, muntada superficialment	**14,34**	€
	BN314720	u	Vàlvula de bola manual amb rosca, de dues peces amb pas total, de llautó, de diàmetre nominal 1/2 ´´,i preu alt de 25 bar de PN	4,17000	€
			Altres conceptes	10,17000	€
P-276	EN316A37	u	Vàlvula de bola manual amb rosca, de tres peces amb pas total, d'acer inoxidable 1.4408 (AISI 316), de diàmetre nominal 1´´, de 64 bar de PN i preu alt, muntada superficialment	**35,36**	€
			Altres conceptes	35,36000	€
P-277	EN319727	u	Vàlvula de bola manual amb rosca, de dues peces amb pas total, de llautó, de diàmetre nominal 2, de 25 bar de PN i preu alt, muntada superficialment	**55,01**	€
	BN319720	u	Vàlvula de bola manual amb rosca, de dues peces amb pas total, de llautó, de diàmetre nominal 2 ´´,i preu alt de 25 bar de PN	35,65000	€
			Altres conceptes	19,36000	€
P-278	EN323647	u	Vàlvula de bola segons norma UNE-EN 13709, manual, amb brides, de 2 vies, de 15 mm de diàmetre nominal, de 16 bar de pressió nominal, cos de dues peces de fosa d'acer inoxidable 1.4408 (CF8M), bola d'acer inoxidable 1.4401 (AISI 316), eix d'acer inoxidable 1.4401 (AISI 316), seient de tefló PTFE, accionament per palanca, muntada superficialment	**82,94**	€
	BN323640	u	Vàlvula de bola segons norma UNE-EN 13709, manual, amb brides, de 2 vies, de 15 mm de diàmetre nominal, de 16 bar de pressió nominal, cos de dues peces de fosa d'acer inoxidable 1.4408 (CF8M), bola d'acer inoxidable 1.4401 (AISI 316), eix d'acer inoxidable 1.4401 (AISI 316), seient de tefló PTFE, accionament per palanca	65,25000	€

QUADRE DE PREUS NÚMERO 2

NÚMERO	CODI	UA	DESCRIPCIÓ	PREU	
			Altres conceptes	17,69000	€
P-279	EN42Y574	u	Vàlvula de papallona concèntrica segons norma UNE-EN 593, manual, per a muntar entre brides, de 32 mm de diàmetre nominal, de 10 bar de pressió nominal, cos d'alumini fos amb revestiment de resina epoxi (100 micres), disc de fosa nodular EN-GJS-400-15 (GGG40), anell d'etilè propilè diè (EPDM), eix d'acer inoxidable 1.4021 (AISI 420) i accionament per palanca, muntada en pericó de canalització soterrada	**53,57**	€
	BN42Y570	u	Vàlvula de papallona concèntrica segons norma UNE-EN 593, manual, per a muntar entre brides, de 32 mm de diàmetre nominal, de 10 bar de pressió nominal, cos d'alumini fos amb revestiment de resina epoxi (100 micres), disc de fosa nodular EN-GJS-400-15 (GGG40), anell d'etilè propilè diè (EPDM), eix d'acer inoxidable 1.4021 (AISI 420) i accionament per palanca	38,38000	€
			Altres conceptes	15,19000	€
P-280	EN746C17	u	Vàlvula reductora de pressió amb rosca, de diàmetre nominal 1´´, de 25 bar de pressió màxima i amb un diferencial màxim regulable entre 19 i 24 bar, de llautó, preu mitjà i muntada superficialment	**54,77**	€
	BN746C10	u	Vàlvula reductora de pressió amb rosca, de diàmetre nominal 1´´, de 25 bar de pressió màxima i amb un diferencial màxim regulable entre 19 i 24 bar, de llautó, preu mitjà	41,17000	€
			Altres conceptes	13,60000	€
P-281	EN8373E7	u	Vàlvula de retenció de disc manual i muntada entre brides, de 32 mm de diàmetre nominal, de 40 bar de PN, temperatura màxima 200 °C, cos d'acer inoxidable 1.4401 (AISI 316), preu alt i muntada superficialment	**58,37**	€
	BN8373E0	u	Vàlvula de retenció de disc manual per a muntar entre brides, de 32 mm de diàmetre nominal, de 40 bar de PN, temperatura màxima 200 °C, cos d'acer inoxidable 1.4401 (AISI 316), de preu alt	49,54000	€
			Altres conceptes	8,83000	€
P-282	ENC11060	u	Vàlvula d'equilibrat roscada de 50 mm de diàmetre nominal i Kvs=33,0, fabricada en ametall, amb preajust de cabal, preses de pressió, amb joc d'accessoris i sense dispositiu de buidat, instal·lada i ajustada	**182,11**	€
	BNC11060	u	Vàlvula d'equilibrat roscada de 50 mm de diàmetre nominal i Kvs=33,0, fabricada en ametall, amb preajust de cabal, preses de pressió, amb joc d'accessoris i sense dispositiu de buidat	128,80000	€
			Altres conceptes	53,31000	€
P-283	ENE19304	u	Filtre colador de llautó, de diàmetre nominal 2´´, de 16 bar de PN, roscat, muntat superficialment	**49,69**	€
	BNE19300	u	Filtre colador en forma de Y amb de rosca, 2´´ de diàmetre nominal, 16 bar de pressió nominal, llautó, malla d'acer inoxidable 1.4301 (AISI 304) amb perforacions de 0,5 mm de diàmetre	30,59000	€
			Altres conceptes	19,10000	€
P-284	ENE27304	u	Filtre colador en forma de Y amb brides, 32 mm de diàmetre nominal, 16 bar de pressió nominal, fosa grisa EN-GJL-250 (GG25), malla d'acer inoxidable 1.4301 (AISI 304) amb perforacions d'1,5 mm de diàmetre, muntat superficialment	**68,23**	€
	BNE27300	u	Filtre colador en forma de Y amb brides, 32 mm de diàmetre nominal, 16 bar de pressió nominal, fosa grisa EN-GJL-250 (GG25), malla d'acer inoxidable 1.4301 (AISI 304) amb perforacions d'1,5 mm de diàmetre	47,94000	€
			Altres conceptes	20,29000	€
P-285	ENZL8227	u	Maniguet elàstic amb brides, de 40 mm de diametre nominal, pressió nominal 10 bar, instal.lat	**41,74**	€
	BNZL8220	u	Maniguet elàstic amb brides, de 40 mm de diametre nominal, pressió nominal 10 bar	23,26000	€
			Altres conceptes	18,48000	€
P-286	EP21MP01	u	Font d'alimentació commutada per a porter electrònic. Entrada 100-260Vac 50-60Hz. Sortida 24Vcc 1,5A. Fabricada amb plàstic ABS. Permet instal·lar fins a 50 monitors i 50 telèfons digitals o 3 elements amb trucada simultània. Per a muntatge en superfície o en carril DIN (3 elements). Marca PLANA FÀBREGA model PE950536, o equivalent. Amb part proporcional d'accessoris i mà d'obra, completament instal·lada.	**94,93**	€

QUADRE DE PREUS NÚMERO 2

NÚMERO	CODI	UA	DESCRIPCIÓ	PREU	
	BP21MP01	u	Font d'alimentació commutada per a porter electrònic. Entrada 100-260Vac 50-60Hz. Sortida 24Vcc 1,5A. Fabricada amb plàstic ABS. Permet instal·lar fins a 50 monitors i 50 telèfons digitals o 3 elements amb trucada simultània. Per a muntatge en superfície o en carril DIN (3 elements). Marca PLANA FÀBREGA model PE950536, o equivalent.	62,51000	€
			Altres conceptes	32,42000	€
P-287	EP22MP02	u	Caixa d'encastar per a placa de carrer de porter electrònic S1, de 132x122x60 mm. Marca PLANA FÀBREGA model PE105511, o equivalent. Amb part proporcional d'accessoris i mà d'obra, completament instal·lada.	**32,09**	**€**
	BP22MP02	u	Caixa d'encastar per a placa de carrer de porter electrònic S1, de 132x122x60 mm. Marca PLANA FÀBREGA model PE105511, o equivalent.	2,66000	€
			Altres conceptes	29,43000	€
P-288	EP22MPA1	u	Placa de carrer de porter electrònic. Amb una finestra per a ubicació d'un mòdul d'àudio, àudio/vídeo, targeter panoràmic o mòdul lector de proximidad. Compatible amb sistema digital i Visualtech. Distribució: 2 columnes/1 fila: 2 polsadorr. Acabat en alumini. Requereix de mòdul de control. Marca PLANA FÀBREGA model TS1-201, referència PE421201, o equivalent. Amb part proporcional d'accessoris i mà d'obra, completament instal·lada.	**97,53**	**€**
	BP22MPA1	u	Placa de carrer de porter electrònic. Amb una finestra per a ubicació d'un mòdul d'àudio, àudio/vídeo, targeter panoràmic o mòdul lector de proximidad. Compatible amb sistema digital i Visualtech. Distribució: 2 columnes/1 fila: 2 polsadorr. Acabat en alumini. Requereix de mòdul de control. Marca PLANA FÀBREGA model TS1-201, referència PE421201, o equivalent.	25,93000	€
			Altres conceptes	71,60000	€
P-289	EP22MPA3	u	Mòdul d'àudio per a placa exterior compatible amb sistema digital d'àudio Visualtech a 5 fils, amb mòdul de control integrat. Incorpora gestió Vídeo Coax que permet futures ampliacions del sistema. Gestió de central de conserjeria. Compatible amb plaques Compact S1. Gestió de fins a 2 trucades independents. Marca PLANA FÀBREGA model PE509080, o equivalent. Amb part proporcional d'accessoris i mà d'obra, completament instal·lat.	**232,23**	**€**
	BP22MPA3	u	Mòdul d'àudio per a placa exterior compatible amb sistema digital d'àudio Visualtech a 5 fils, amb mòdul de control integrat. Incorpora gestió Vídeo Coax que permet futures ampliacions del sistema. Gestió de central de conserjeria. Compatible amb plaques Compact S1. Gestió de fins a 2 trucades independents. Marca PLANA FÀBREGA model PE509080, o equivalent.	98,42000	€
			Altres conceptes	133,81000	€
P-290	EP24MP01	u	Obreportes elèctric. Sèrie universal reversible. Permet deixar la porta oberta amb una única i curta alimentació elèctrica. La porta torna torna aquedar tancada només quan algú entra i la tanca, rearmant així el dispositiu situat en l'obreportes. Força de retenció: 280 Kg. (Series 30/58). Marca PLANA FÀBREGA model PE000402, o equivalent. Amb part proporcional d'accessoris i mà d'obra, completament instal·lat.	**128,19**	**€**
	BP24MP01	u	Obreportes elèctric. Sèrie universal reversible. Permet deixar la porta oberta amb una única i curta alimentació elèctrica. La porta torna torna aquedar tancada només quan algú entra i la tanca, rearmant així el dispositiu situat en l'obreportes. Força de retenció: 280 Kg. (Series 30/58). Marca PLANA FÀBREGA model PE000402, o equivalent.	10,50000	€
			Altres conceptes	117,69000	€
P-291	EP25MPA1	u	Telèfon d'usuari per a sistema de porter electrònic, sistema audio digital, per a instal·lació mural, fabricat amb ABS de color negre. So d'alta qualitat. Tecla dobertura i tecla auxiliar. Compatible amb sistema digital Visualtech. Dimensions: 155x90x36mm. Dimensions base: 116x90x23mm. Sistema d'amplificació per bucle d'inducció (Teleloop). Marca PLANA FÀBREGA model Neos Negro Visualtech 5H, referència PE502623, o equivalent. Amb part proporcional d'accessoris i mà d'obra, completament instal·lat.	**53,61**	**€**
	BP25MPA1	u	Telèfon d'usuari per a sistema de porter electrònic, sistema audio digital, per a instal·lació mural, fabricat amb ABS de color negre. So d'alta qualitat. Tecla dobertura i tecla auxiliar. Compatible amb sistema digital Visualtech. Dimensions: 155x90x36mm. Dimensions base: 116x90x23mm. Sistema d'amplificació per bucle d'inducció (Teleloop). Marca PLANA FÀBREGA model Neos Negro Visualtech 5H, referència PE502623, o equivalent.	39,90000	€
			Altres conceptes	13,71000	€

QUADRE DE PREUS NÚMERO 2

NÚMERO	CODI	UA	DESCRIPCIÓ	PREU	
P-292	EP27MP01	m	Cable de mànega de fils de coure per a vídeopoter. De cobertura de color blau, amb 6 fils, (2x1 + 2x0,5)mm2 i (2x0,25 mm2), trenats. Marca PLANA FÀBREGA referència CAB014008, o equivalent. Amb part proporcional d'accessoris i mà d'obra, completament instal·lat en tub.	**8,26**	**€**
	BP27MP01	m	Cable de mànega de fils de coure per a vídeopoter. De cobertura de color blau, amb 6 fils, (2x1 + 2x0,5)mm2 i (2x0,25 mm2), trenats. Marca PLANA FÀBREGA referència CAB014008, o equivalent.	0,60900	€
			Altres conceptes	7,65100	€
P-293	EP43C431	u	Cable de xarxa de 4 parells, amb 2 connectors RJ45, categoria 6 U/UTP, de 0,5 a 1,6 m de llargària, col·locat	**10,11**	**€**
	BP43C430	u	Cable de xarxa de 4 parells, amb 2 connectors RJ45 categoria 6 U/UTP, de 0,5 a 1,6 m de llargària	7,98000	€
			Altres conceptes	2,13000	€
P-294	EP43CC02	m	Cable de comunicacions de 4 parells UTP, categoria 6A sense pantalla, GIGASPEED X10D, de comunicació entre rack i lloc de treball. Amb part proporcional d'accessoris i mà d'obra, completament instal·lat.	**1,66**	**€**
	BP434620	m	Cable de comunicacions de 4 parells UTP, categoria 6A sense pantalla, GIGASPEED X10D, de comunicació entre rack i lloc de treball.	0,48300	€
			Altres conceptes	1,17700	€
P-295	EP43MP01	m	Cable per a transmissió de dades amb conductor de coure, de 4 parells, categoria 6 U/UTP, aïllament de poliolefina i coberta de poliolefina, de baixa emissió de fums i opacitat reduïda, no propagador de l'incendi segons UNE-EN 50266. Marca PLANA FÀBREGA referència CAB019512, o equivalent, col·locat sota tub o canal	**1,56**	**€**
	BP43MP01	m	Cable per a transmissió de dades amb conductor de coure, de 4 parells, categoria 6 U/UTP, aïllament de poliolefina i coberta de poliolefina, de baixa emissió de fums i opacitat reduïda, no propagador de l'incendi segons UNE-EN 50266. Marca PLANA FÀBREGA referència CAB019512, o equivalent.	0,36750	€
			Altres conceptes	1,19250	€
P-296	EP7312CD	u	Subministrament i muntatge de mòdul RJ-45 (MGS500-246 GigaSPEED X10D) UTP categoria 6a. Marca CommScope Systimax, model MGS500 o similar. Totalment muntat i instal·lat. Inclòs mà d'obra, material i mitjans auxiliars.	**13,45**	**€**
	BP7312J1	u	Subministrament i muntatge de mòdul RJ-45 (MGS500-246 GigaSPEED X10D) UTP categoria 6a. Marca CommScope Systimax, model MGS500 o similar.	6,30000	€
			Altres conceptes	7,15000	€
P-297	EP73MP01	u	Presa RJ45 categoria 6 UTP. Format Keystone. Contactes amb un bany de 50 micres d'or, amb un disseny especial dels pins de connexió per a prevenir la diafonía. Entrada de cable en 180º. Etiquetat per a connexionat T568A o T568B. Entrada de cable de 22 a 26 AWG. Instal·lació ´´tool less´´ sense necessitat d'eines. Inclou accessori protector contra la pols. Marca PLANA FÀBREGA model CES955134, o equivalent. Amb part proporcional d'accessoris i mà d'obra, completament instal·lada.	**8,67**	**€**
	BP73MP01	u	Presa RJ45 categoria 6 UTP. Format Keystone. Contactes amb un bany de 50 micres d'or, amb un disseny especial dels pins de connexió per a prevenir la diafonía. Entrada de cable en 180º. Etiquetat per a connexionat T568A o T568B. Entrada de cable de 22 a 26 AWG. Instal·lació ´´tool less´´ sense necessitat d'eines. Inclou accessori protector contra la pols. Marca PLANA FÀBREGA model CES955134, o equivalent.	2,85000	€
			Altres conceptes	5,82000	€
P-298	EP74S811	u	Armari metàl·lic amb bastidor tipus rack 19´´, de 42 unitats d'alçària, de 2000 x 800 x 800 mm (alçària x amplària x fondària), d'1 compartiment, amb 1 porta de vidre securitzat amb pany i clau, amb panells laterals i estructura desmuntable, col·locat	**1.002,95**	**€**
	BP74S810	u	Armari de peu metàl·lic amb bastidor tipus rack 19´´, de 42 unitats d'alçària, de 2000x800x800 mm (alçària x amplària x fondària), d'1 compartiment, amb 1 porta de vidre securitzat amb pany i clau, amb panells laterals i estructura desmuntable	899,40000	€
			Altres conceptes	103,55000	€

QUADRE DE PREUS NÚMERO 2

NÚMERO	CODI	UA	DESCRIPCIÓ	PREU	
P-299	EP7E1E10	u	Commutador (switch) gestionable, de 24 ports 10/100/1000 Mbps RJ45 i 2 ports tipus SFP 1/10Gbps compatible amb alimentació Ethernet (PoE) IEEE 802.3af i 802.3at, per armari tipus rack, amb alimentació a 240V, col·locat i connectat	**314,00**	**€**
	BP7E1E10	u	Commutador (switch) gestionable, de 24 ports 10/100/1000 Mbps RJ45 i 2 ports tipus SFP 1/10Gbps compatible amb alimentació Ethernet (PoE) IEEE 802.3af i 802.3at, per armari tipus rack, amb alimentació a 240V	187,46000	€
			Altres conceptes	126,54000	€
P-300	EP7EX100	u	Antena interior d'acces inalambric, direccional, de 2,4 i 5 GHz, de 12 dBi de guany, instal.lada superficialment i connectada	**291,74**	**€**
	BP7EX100	u	Antena interior d'acces inalambric, direccional, de 2,4 i 5 GHz, de 12 dBi de guany, amb accessoris de suport i connexió	57,97000	€
			Altres conceptes	233,77000	€
P-301	EP7ZA131	u	Mòdul de ventiladors per a armari de comunicacions rack 19´´, amb 3 ventiladors de tipus axial, de 2 unitats d'alçària, 230 V de tensió d'alimentació i un cabal d'aire de 400 m3/h, col·locat	**206,23**	**€**
	BP7ZA131	u	Mòdul de ventiladors per a armari de comunicacions rack 19´´, amb 3 ventiladors de tipus axial, de 2 unitats d'alçària, 230 V de tensió d'alimentació i un cabal d'aire de 400 m3/h	186,55000	€
			Altres conceptes	19,68000	€
P-302	EP7ZE181	u	Regleta d'alimentació fixa, amb 8 bases schucko 2P+T de 16 A i 250 V, i un interruptor bipolar de 16 A, per a armaris rack 19´´, d'1 unitat d'alçària, muntatge horitzontal, fixada mecànicament	**54,48**	**€**
	BP7ZE181	u	Regleta d'alimentació fixa, amb 8 bases schucko 2P+T de 16 A i 250 V, i un interruptor bipolar de 16 A, per a armaris rack 19´´, d'1 unitat d'alçària, muntatge horitzontal	42,40000	€
			Altres conceptes	12,08000	€
P-303	EP7ZMP01	u	Paneil de 19´´ organitzador de cables de 5 anelles. ocupa 1 U d'altura. Dimensions 484x44,45mm. Fabricat amb acer laminat en fred. Marca PLANA FÀBREGA model CES946014, o equivalent. Amb part proporcional d'accessoris i mà d'obra, completament instal·lat.	**15,89**	**€**
	BP7ZMP01	u	Paneil de 19´´ organitzador de cables de 5 anelles. ocupa 1 U d'altura. Dimensions 484x44,45mm. Fabricat amb acer laminat en fred. Marca PLANA FÀBREGA model CES946014, o equivalent.	5,65000	€
			Altres conceptes	10,24000	€
P-304	EP7ZMP02	u	Panell de 19´´ de 1U d'altura amb 24 connectors RJ45 C-6 UTP. Panell modular, permet reemplaçar connectors en cas necessari 1 a 1 (connector CES952200). Disposa d'elements posteriors per a la gestió del cablatge. Connexió tipus 110. Entrada de cable en 180º. Dimensions: 482x44.45x91.5 mm. Entrada de cable de 22 a 26 AWG. Marca PLANA FÀBREGA model CES952240, o equivalent. Amb part proporcional d'accessoris i mà d'obra, completament instal·lat.	**79,08**	**€**
	BP7ZMP02	u	Panell de 19´´ de 1U d'altura amb 24 connectors RJ45 C-6 UTP. Panell modular, permet reemplaçar connectors en cas necessari 1 a 1 (connector CES952200). Disposa d'elements posteriors per a la gestió del cablatge. Connexió tipus 110. Entrada de cable en 180º. Dimensions: 482x44.45x91.5 mm. Entrada de cable de 22 a 26 AWG. Marca PLANA FÀBREGA model CES952240, o equivalent.	65,83000	€
			Altres conceptes	13,25000	€
P-305	EPA1U150	u	Càmera fixa digital per a circuit tancat de TV (CTTV), communtable color-B/N amb sensor CCD de 1/3" amb filtre ICR mecànic, elements de 752×582, resolució 530 línies, sensibilitat de 0,3 lux en color i 0,002 lux en B/N amb integració de camps, muntura C / CS, alimentació a 230 Vac, relació senyal/soroll de 48 dB, compensació de contrallum dinamic, AES, AGC, DC vídeo iris, detecció de moviment i zoom digital x10, muntada i fixada en el interior de carcassa	**292,55**	**€**
	BPA1U150	u	Càmera fixa digital per a circuit tancat de TV (CTTV), communtable color-B/N amb sensor CCD de 1/3" amb filtre ICR mecànic, elements de 752×582, resolució 530 línies, sensibilitat de 0,3 lux en color i 0,002 lux en B/N amb integració de camps, muntura C / CS, alimentació a 230 Vac, relació senyal/soroll de 48 dB, compensació de contrallum dinamic, AES, AGC,	251,13000	€

QUADRE DE PREUS NÚMERO 2

NÚMERO	CODI	UA	DESCRIPCIÓ	PREU	
			DC vídeo iris, detecció de moviment i zoom digital x10, per a muntar en carcassa		
			Altres conceptes	41,42000	€
P-306	EQ5BU0TA	m	Taulell de planxa d'acer inoxidable AISI 316 d'1 mm de gruix, polit esmerilat amb gra 150, de 60 cm d'amplària, amb forats per a soldar aigüeres, amb faldó frontal de 8 cm d'alçària mínima, sòcol perimetral de 6 cm d'alçària, amb un desenvolupament total de 77 cm i amb 6 plecs, col·locat amb suport i encastat al parament	**381,41**	**€**
	BQ5BU010	m	Taulell de planxa d'acer inoxidable AISI 316 d'1 mm de gruix, polit esmerilat amb gra 150, de 60 cm d'amplària, amb forats per a soldar aigüeres, amb faldó frontal de 8 cm d'alçària mínima, sòcol perimetral de 6 cm d'alçària, amb un desenvolupament total de 77 cm i amb 6 plecs	280,31850	€
	BJ1ZQ000	u	Suport mural d'acer galvanitzat per a aigüeres, safareigs i lavabos col·lectius	56,68000	€
			Altres conceptes	44,41150	€
P-307	EQ7116MC	u	Mòdul estàndard per a moble de cuina baix, de 600x600 mm i 700 mm d'alçària, amb porta d'aglomerat panellat d'acer inoxidable i lleixes, preu mitjà, sobre peus regulables de PVC, amb tiradors, ferratge i sòcol, col·locat recolzat a terra i fixat a la paret	**144,05**	**€**
	BQ7116MC	u	Mòdul estàndard per a moble de cuina baix, de 600x600 mm i 700 mm d'alçària, amb porta d'aglomerat panellat d'acer inoxidable i lleixes, preu mitjà, sobre peus regulables de PVC, amb tiradors i ferratges	115,56000	€
	BQ7127A1	m	Sòcol d'aglomerat amb melamina de 10 cm d'alçària, per fixar amb clips	6,65244	€
			Altres conceptes	21,83756	€
P-308	EQ7116MO	u	Mòdul estàndard per a moble de cuina baix, de 600x600 mm i 700 mm d'alçària, amb 2 calaixos i 1 cassoler d'aglomeratpanellat d'acer inoxidable, preu mitjà, sobre peus regulables de PVC, amb tiradors, ferratge i sòcol, col·locat recolzat a terra i fixat a la paret	**184,07**	**€**
	BQ7116MO	u	Mòdul estàndard per a moble de cuina baix, de 600x600 mm i 700 mm d'alçària, amb 2 calaixos i 1 cassoler d'aglomerat panellat d'acer inoxidable, preu mitjà, sobre peus regulables de PVC, amb tiradors i ferratges	150,00000	€
	BQ7127A1	m	Sòcol d'aglomerat amb melamina de 10 cm d'alçària, per fixar amb clips	6,65244	€
			Altres conceptes	27,41756	€
P-309	EQ9CF0NE	u	Frigorífic i congelador Samsung SMART AI RB38C776CS9/EF o equivalent , No Frost, 203 cm, 390l, All-Around Cooling, Metal Cooling,WiFi, Inox, de 203 x 59.5 x 65.8 cm, obertura frontal de 1 porta inox, capacitat útil total 390L i del congelador de 83l i espai d'emmagatzematge de -2 a 3 ºC, para garantizar la frescor de las fruites i verdures, amb alimentació monofàsica de 240 V, d'acer inoxidable 1.4301 (AISI 304), Instal.lat i connectat. Clasificación energética:C	**931,29**	**€**
	BQ9CF0NE	u	Armari frigorífic i congelador de 199 x 59.5 x 65.6 cm, obertura frontal de 1 porta inox, capacitat útil total 330L i del congelador de 83l i espai d'emmagatzematge de -2 a 3 ºC, para garantizar la frescor de las fruites i verdures, amb alimentació monofàsica de 240 V, d'acer inoxidable 1.4301 (AISI 304).	777,00000	€
			Altres conceptes	154,29000	€
P-310	EQ9CF0NX	u	Frigorífic baix 90cm acabat inox tipo frigorífico Table Top - Candy COHS 45EX, Estático, 55 cm, capacitat útil total 109 l, Congelador, Calaix verdulero, Gris o equivalent, 55x85x58cm, obertura frontal de 1 porta inox. Instal.lat i connectat. Clasificación energética:E	**355,89**	**€**

QUADRE DE PREUS NÚMERO 2

NÚMERO	CODI	UA	DESCRIPCIÓ	PREU	
	BQ9CF0NX	u	Frigorífic baix 90cm acabat inox tipo frigorífico Table Top - Candy COHS 45EX, Estático, 55 cm, capacitat útil total 109 l, Congelador, Calaix verdulero, Gris o equivalent, 55x85x58cm, obertura frontal de 1 porta inox.	229,00000	€
			Altres conceptes	126,89000	€
P-311	EQU22374	u	Armari neteja metic. Estructura d'acer soldada, pintat color blanc amb pany i clau. Amplària: 40 cm. Fondària: 30 cm. Altura: 160 cm, col.locat amb fixacions mecàniques.	**116,51**	**€**
	B0A61500	u	Tac de niló de 5 mm de diàmetre, com a màxim, amb vis	0,52000	€
	BQU22374	u	Armari neteja, estr.acer, pintat blanc 40x30x160cm	99,00000	€
			Altres conceptes	16,99000	€
P-312	EQU22EQ2	u	Cadira d'oficina formada per respatller de malla transpirable i ultra resistent de color negre que permet una correcta subjecció de l'esquena sense deformacions, amb mecanisme basculant sincro amb bloqueig en vertical i suport lumbar regulable per descarregar la fatiga acumulada en la zona dorsal. Asseient farcit d'escuma amb una densitat de 30 kg/m3 i entapissat amb tela de color negre, permetent comoditat durant l'ús no intensiu. Carcassa de polipropilè amb fibra de vidre en acabat color blanc. Elevació mitjançant un pistó de gas a través d'una palanca en la part inferior de l'asseient. Disposa d'un pom d'ajust de tensió per adaptar la inclinació en funció del pes aplicat i eliminar així sensacions de fatiga. Braços fixos estructurals fabricats en niló i acabats en color blanc. Base amb cinc radis de niló acabada en color blanc. Rodes de niló negres de 50 mm que permeten un excel·lent rodatge per qualsevol superfície.	**220,21**	**€**
	BQU22EQ2	u	Cadira d'oficina formada per respatller de malla transpirable i ultra resistent de color negre que permet una correcta subjecció de l'esquena sense deformacions, amb mecanisme basculant sincro amb bloqueig en vertical i suport lumbar regulable per descarregar la fatiga acumulada en la zona dorsal. Asseient farcit d'escuma amb una densitat de 30 kg/m3 i entapissat amb tela de color negre, permetent comoditat durant l'ús no intensiu. Carcassa de polipropilè amb fibra de vidre en acabat color blanc. Elevació mitjançant un pistó de gas a través d'una palanca en la part inferior de l'asseient. Disposa d'un pom d'ajust de tensió per adaptar la inclinació en funció del pes aplicat i eliminar així sensacions de fatiga. Braços fixos estructurals fabricats en niló i acabats en color blanc. Base amb cinc radis de niló acabada en color blanc. Rodes de niló negres de 50 mm que permeten un excel·lent rodatge per qualsevol superfície.	204,00000	€
			Altres conceptes	16,21000	€
P-313	EQU22EQ3	u	Calaixera d'oficina amb rodes. Inclou safata portalàpissos. Estructura fabricada en xapa d'acer laminada en fred amb gruix de 0.7 mm. Acabats amb pintura epòxica en color blanc. Obertura dels calaixos amb funció antivolcament. Equipada amb 4 rodes mòbils, de les quals les dues davanteres tenen fre. Tirador lateral integrat en l'estructura dels calaixos. Tancament amb pany i joc de claus anti-shock, articulades a 90º, permetent guardar documentació i objectes personals de forma confidencial i segura. Mides 50x39x55cm.	**160,23**	**€**
	BQU22EQ3	u	Calaixera d'oficina amb rodes. Inclou safata portalàpissos. Estructura fabricada en xapa d'acer laminada en fred amb gruix de 0.7 mm. Acabats amb pintura epòxica en color blanc. Obertura dels calaixos amb funció antivolcament. Equipada amb 4 rodes mòbils, de les quals les dues davanteres tenen fre. Tirador lateral integrat en l'estructura dels calaixos. Tancament amb pany i joc de claus anti-shock, articulades a 90º, permetent guardar documentació i objectes personals de forma confidencial i segura. Mides 50x39x55cm.	146,88000	€
			Altres conceptes	13,35000	€
P-314	EQU22EQ4	u	Estructura d'emmagatzematge formada per trasera en melamina de 8 mm, laterals en melamina de 19 mm i prestatges fixos i mòbils en melamina de 25 mm. Acabat roure. Mides de 42x80x81cm.	**211,69**	**€**
	BQU22EQ4	u	Estructura d'emmagatzematge formada per trasera en melamina de 8 mm, laterals en melamina de 19 mm i prestatges fixos i mòbils en melamina de 25 mm. Acabat roure. Mides de 42x80x81cm.	195,89000	€
			Altres conceptes	15,80000	€

QUADRE DE PREUS NÚMERO 2

NÚMERO	CODI	UA	DESCRIPCIÓ	PREU	
P-315	EQU22EQ5	u	Safata per correspondència color blanc, d'acer, revestiment de pols. Mides 34x24x7 cm. color blanc. Conjunt format per dues unitats apilades.	**16,78**	**€**
	BQU22EQ5	u	Safata per correspondència color blanc, d'acer, revestiment de pols. Mides 34x24x7 cm. color blanc. Conjunt format per dues unitats apilades.	10,26000	€
			Altres conceptes	6,52000	€
P-316	EQU22EQ6	u	Organitzador per a l'escriptori color blanc, d'acer, revestiment de pols. Mides 20x25cm.	**16,78**	**€**
	BQU22EQ6	u	Organitzador per a l'escriptori color blanc, d'acer, revestiment de pols. Mides 20x25cm.	10,26000	€
			Altres conceptes	6,52000	€
P-317	EQU22EQ7	u	Paperera d'acer, revestiment de pols de polièster epoxídic. Mides:26x26x35 cm. Color blanc.	**11,39**	**€**
	BQU22EQ7	u	Paperera d'acer, revestiment de pols de polièster epoxídic. Mides: 26x26x35 cm. Color blanc.	7,99000	€
			Altres conceptes	3,40000	€
P-318	EQU22EQ8	u	Plafo perforat blanc, per muntar en una paret, preperat per penjar accesoris, de tauler de fibres, pintura acrílica i acer, revestiment de pols. Mides: 76x56cm color blanc.	**27,01**	**€**
	BQU22EQ8	u	Plafo perforat blanc, per muntar en una paret, preperat per penjar accesoris, de tauler de fibres, pintura acrílica i acer, revestiment de pols. Mides: 76x56cm color blanc.	20,00000	€
			Altres conceptes	7,01000	€
P-319	EQU22EQ9	u	Joc de 2 pinces per al tauler perforat. D'acer, revestiment de pols de polièster epoxídic. Mides 2x8 cm. color blanc.	**27,01**	**€**
	BQU22EQ9	u	Joc de 2 pinces per al tauler perforat. D'acer, revestiment de pols de polièster epoxídic. Mides 2x8 cm. color blanc.	20,00000	€
			Altres conceptes	7,01000	€
P-320	EQU2EQ10	u	Recipient per al tauler perforat. D'acer, revestiment de pols de polièster epoxídic. Mides 7.5x9x8 cm. color blanc.	**7,20**	**€**
	BQU2EQ10	u	Recipient per al tauler perforat. D'acer, revestiment de pols de polièster epoxídic. Mides 7.5x9x8 cm. color blanc.	4,00000	€
			Altres conceptes	3,20000	€
P-321	EQU2EQ11	u	Ganxo per al tauler perforat. Acer galvanitzat, Revestiment de pols. Mides 2,5x6 cm. color blanc. Joc de 2 unitats.	**7,20**	**€**
	BQU2EQ11	u	Ganxo per al tauler perforat. Acer galvanitzat, Revestiment de pols. Mides 2,5x6 cm. color blanc. Joc de 2 unitats.	4,00000	€
			Altres conceptes	3,20000	€
P-322	EQU2EQ12	u	Lleixa per al tauler perforat. D'acer, revestiment de pols de polièster epoxídic. Mides 28x9x3 cm. color blanc.	**8,25**	**€**
	BQU2EQ12	u	Lleixa per al tauler perforat. D'acer, revestiment de pols de polièster epoxídic. Mides 28x9x3 cm. color blanc.	5,00000	€
			Altres conceptes	3,25000	€
P-323	EQU2EQ13	u	Cistell per al tauler perforat. D'acer, revestiment de pols. Mides 21x9x24 cm. color blanc. Joc de 3 unitats.	**16,51**	**€**
	BQU2EQ13	u	Cistell per al tauler perforat. D'acer, revestiment de pols. Mides 21x9x24 cm. color blanc. Joc de 3 unitats.	10,00000	€
			Altres conceptes	6,51000	€
P-324	EQU2EQ14	u	Test per a col·locació sobre buc de 2 prestatges.Per a l'interior com 'exterior. Amb els protectors de terra adhesius per protegir les superfícies més sensibles. De gres. Diàmetre 14cm. Alçada 13cm.	**8,24**	**€**
	BQU2EQ14	u	Test per a col·locació sobre buc de 2 prestatges.Per a l'interior com d'exterior. Amb els protectors de terra adhesius per protegir les superfícies més sensibles. De gres. Diàmetre 14cm. Alçada 13cm.	4,99000	€

QUADRE DE PREUS NÚMERO 2

NÚMERO	CODI	UA	DESCRIPCIÓ	PREU	
			Altres conceptes	3,25000	€
P-325	EQU2EQ15	u	Test per a col·locació sobre buc de 2 prestatges. Per a l'interior com 'exterior. Amb els protectors de terra adhesius per protegir les superfícies més sensibles. De gres vidrat pigmentat amb tractament amb silicona. Diàmetre 15cm. Alçada 13cm.	**9,29**	**€**
	BQU2EQ15	u	Test per a col·locació sobre buc de 2 prestatges.Per a l'interior com 'exterior. Amb els protectors de terra adhesius per protegir les superfícies més sensibles. De gres vidrat pigmentat amb tractament amb silicona. Diàmetre 15cm. Alçada 13cm.	5,99000	€
			Altres conceptes	3,30000	€
P-326	EQU2EQ18	u	Caixa de plàstic PET, amb tapa de bambú, vernís incolor tenyit. Fondària: 18 cm. Altura: 8 cm. Amplària: 13 cm.	**6,14**	**€**
	BQU2EQ18	u	Caixa de plàstic PET, amb tapa de bambú, vernís incolor tenyit. Fondària: 18 cm. Altura: 8 cm. Amplària: 13 cm.	2,99000	€
			Altres conceptes	3,15000	€
P-327	EQU2EQ20	u	Taula rodona a partir de sobre de melamina, fabricat amb tauler aglomerat de partícules de 25 mm de gruix, recobert melamínic de 120 g/m² per ambdues cares, densitat de 630 ± 5 kg/m³. Cantos exteriors d'ABS de 2 mm de gruix aplicats amb cola termofusible i amb aristes arrodonides. Acabat en roure. El ensamblatge del sobre a l'estructura es realitza mitjançant tornilleria DIN-M6. Estructura de base rodona de diàmetre 680 mm, quadrada de 680 mm x 680 mm, fabricada amb xapa d'acer de 5 mm de gruix, inclou topes antilliscants per un millor assentament en el terra. Columna central fabricada amb tub d'acer rodó de Ø114 x 2 mm, amb 4 muesques a la part superior per encaixar els reforços. El ensamblatge de la base i la columna es realitza mitjançant cargols DIN 7991 M8 x 25 zincat negre. Reforços en creu: 4 tubs rectangulars d'acer laminat en fred de 30 x 30 x 1,5 mm per donar major estabilitat. El ensamblatge de la columna amb els reforços en creu es realitza mitjançant encaix i amb volanderes M8 i cargols DIN 912 M8 x 16 zincat negre. Acabats amb pintura epoxi plata (RAL 9006).	**356,07**	**€**
	BQU2EQ20	u	Taula rodona a partir de sobre de melamina, fabricat amb tauler aglomerat de partícules de 25 mm de gruix, recobert melamínic de 120 g/m² per ambdues cares, densitat de 630 ± 5 kg/m³. Cantos exteriors d'ABS de 2 mm de gruix aplicats amb cola termofusible i amb aristes arrodonides. Acabat en roure. El ensamblatge del sobre a l'estructura es realitza mitjançant tornilleria DIN-M6. Estructura de base rodona de diàmetre 680 mm, quadrada de 680 mm x 680 mm, fabricada amb xapa d'acer de 5 mm de gruix, inclou topes antilliscants per un millor assentament en el terra. Columna central fabricada amb tub d'acer rodó de Ø114 x 2 mm, amb 4 muesques a la part superior per encaixar els reforços. El ensamblatge de la base i la columna es realitza mitjançant cargols DIN 7991 M8 x 25 zincat negre. Reforços en creu: 4 tubs rectangulars d'acer laminat en fred de 30 x 30 x 1,5 mm per donar major estabilitat. El ensamblatge de la columna amb els reforços en creu es realitza mitjançant encaix i amb volanderes M8 i cargols DIN 912 M8 x 16 zincat negre. Acabats amb pintura epoxi plata (RAL 9006).	331,96000	€
			Altres conceptes	24,11000	€
P-328	EQU2EQ21	u	Cadira a partir de monocarcassa en propilè giratòria amb rotació de 360º i mecanisme d'autoretorn. Acabat grafit. Estructura formada per base piramidal de 4 radis d'alumini polit.	**406,51**	**€**
	BQU2EQ21	u	Cadira a partir de monocarcassa en propilè giratòria amb rotació de 360º i mecanisme d'autoretorn. Acabat grafit. Estructura formada per base piramidal de 4 radis d'alumini polit.	380,00000	€
			Altres conceptes	26,51000	€
P-329	EQU2EQ23	u	Cadira a partir de pota i suport de l'estructura de bedoll massís amb vernís transparent acrílic tenyit. Travesser del seient de fullola múltiple de fusta encolada amb vernís transparent acrílic tenyit. Seient i respatller de fullola múltiple de fusta encolada i fullola de freixe amb vernís transparent acrílic tenyit. Amplària: 46 cm. Fondària: 51 cm. Altura: 80 cm. Color negre.	**58,96**	**€**
	BQU2EQ23	u	Cadira a partir de pota i suport de l'estructura de bedoll massís amb vernís transparent acrílic tenyit. Travesser del seient de fullola múltiple de fusta encolada amb vernís transparent acrílic tenyit. Seient i respatller de fullola múltiple de fusta encolada i fullola de freixe amb vernís transparent acrílic tenyit. Amplària: 46 cm. Fondària: 51 cm. Altura: 80 cm. Color negre.	49,00000	€
			Altres conceptes	9,96000	€
P-330	EQU2EQ24	u	Marc quadre, tauler de fibres, amb paspartú de paper, protector frontal plàstic de poliestirè, inclòs poster a escollir de 40x50cm. Mides: 50x70 cm.	**26,40**	**€**

QUADRE DE PREUS NÚMERO 2

NÚMERO	CODI	UA	DESCRIPCIÓ	PREU	
	BQU2EQ24	u	Marc quadre, tauler de fibres, amb paspartú de paper, protector frontal plàstic de poliestirè, inclòs poster a escollir de 40x50cm. Mides: 50x70 cm.	17,99000	€
			Altres conceptes	8,41000	€
P-331	EQU2EQ25	u	Tamboret de bedoll massís, amb mordent i vernís acrílic incolor. Provat per a suportar fins a 110 kg. Mides: 29x45x45cm.	**43,95**	**€**
	BQU2EQ25	u	Tamboret de bedoll massís, amb mordent i vernís acrílic incolor. Provat per a suportar fins a 110 kg. Mides: 29x45x45cm.	39,00000	€
			Altres conceptes	4,95000	€
P-332	EQU2EQ26	u	Tamboret alt de fusta de bedoll massís amb adhesriu mordent i vernís acrílic tenyit. Mides 39x39x74cm.	**64,95**	**€**
	BQU2EQ26	u	Tamboret alt de fusta de bedoll massís amb adhesriu mordent i vernís acrílic tenyit. Mides 39x39x74cm.	59,00000	€
			Altres conceptes	5,95000	€
P-333	EQU2EQ30	u	Estructura d'emmagatzematge formada per trasera en melamina de 8 mm, laterals en melamina de 19 mm i prestatges fixos i mòbils en melamina de 25 mm. Acabat roure. Mides de 42x100x120cm.	**280,06**	**€**
	BQU2EQ30	u	Estructura d'emmagatzematge formada per trasera en melamina de 8 mm, laterals en melamina de 19 mm i prestatges fixos i mòbils en melamina de 25 mm. Acabat roure. Mides de 42x100x120cm.	261,00000	€
			Altres conceptes	19,06000	€
P-334	EQU2EQ31	u	Joc de dues tauletes auxiliars. Mides: una de Ø49 cm i alçada de 51 cm, i una de Ø35 cm i alçada de 45 cm. Plafó de tauler de fibres amb pintura acrílica, estructura inferior de faig massís amb pintura acrílica. Color blanc.	**111,00**	**€**
	BQU2EQ31	u	Joc de dues tauletes auxiliars. Mides: una de Ø49 cm i alçada de 51 cm, i una de Ø35 cm i alçada de 45 cm. Plafó de tauler de fibres amb pintura acrílica, estructura inferior de faig massís amb pintura acrílica. Color blanc.	99,99000	€
			Altres conceptes	11,01000	€
P-335	EQU2EQ32	u	Catifa d'interior/exterior, 100% polipropilè. Revestiment protector làtex sintètic. Mides: 200x300 cm. Color beix.	**90,00**	**€**
	BQU2EQ32	u	Catifa d'interior/exterior, 100% polipropilè. Revestiment protector làtex sintètic. Mides: 200x300 cm. Color beix.	79,99000	€
			Altres conceptes	10,01000	€
P-336	EQU2EQ33	u	Cistell de jonc de mar amb vernís incolor. Diàmetre 25cm. Alçada 32cm.	**15,59**	**€**
	BQU2EQ33	u	Cistell de jonc de mar amb vernís incolor. Diàmetre 25cm. Alçada 32cm.	11,99000	€
			Altres conceptes	3,60000	€
P-337	EQU2EQ34	u	Blocs decoratius, formats per 3 peces de fusta massissa que es poden col·locar de diferents maneres, com de costat o un a sobre de l'altre. De fusta massissa amb vernís incolor. Alçada: 14 cm.	**11,39**	**€**
	BQU2EQ34	u	Blocs decoratius, formats per 3 peces de fusta massissa que es poden col·locar de diferents maneres, com de costat o un a sobre de l'altre. De fusta massissa amb vernís incolor. Alçada: 14 cm.	7,99000	€
			Altres conceptes	3,40000	€
P-338	EQU2EQ35	u	Rellotge de sorra de vidre. Alçada 10cm.	**11,39**	**€**
	BQU2EQ35	u	Rellotge de sorra de vidre. Alçada 10cm.	7,99000	€
			Altres conceptes	3,40000	€
P-339	EQU2EQ36	u	Coixí amb cremallera 100% lli, amb farciment 100% plomes d'ànec i teixit de cotó. Color a escollir. Mides: 50x50 cm. Color verd grisenc.	**18,74**	**€**

QUADRE DE PREUS NÚMERO 2

NÚMERO	CODI	UA	DESCRIPCIÓ	PREU	
	BQU2EQ36	u	Coixí amb cremallera 100% lli, amb farciment 100% plomes d'ànec i teixit de cotó. Color a escollir. Mides: 50x50 cm. Color verd grisenc.	14,99000	€
			Altres conceptes	3,75000	€
P-340	EQU2EQ37	u	Coixí amb cremallera 100% lli, amb farciment 100% plomes d'ànec i teixit de cotó. Color a escollir. Mides: 50x50 cm. Color verd grisenc.	**18,40**	**€**
	BQU2EQ37	u	Coixí amb cremallera 100% lli, amb farciment 100% plomes d'ànec i teixit de cotó. Color a escollir. Mides: 50x50 cm. Color verd grisenc.	14,66000	€
			Altres conceptes	3,74000	€
P-341	EQU2EQ38	u	Cistell 100% de cotó. Diàmetre 25cm i Alçada 23cm.	**11,39**	**€**
	BQU2EQ38	u	Cistell 100% de cotó. Diàmetre 25cm i Alçada 23cm.	7,99000	€
			Altres conceptes	3,40000	€
P-342	EQU2EQ39	u	Cistell 100% de cotó. Diàmetre 15cm i Alçada 13cm.	**7,19**	**€**
	BQU2EQ39	u	Cistell 100% de cotó. Diàmetre 15cm i Alçada 13cm.	3,99000	€
			Altres conceptes	3,20000	€
P-343	EQZ1U069	u	Penjador de roba amb rodes. Color Negre. Format de compòsit de plàstic i fusta. Rodes de plàstic poliamida. Agulla d'acer galvanitzat. Càrrega màxima 15kg. Amplària: 117 cm. Fondària: 59 cm. Altura: 148 cm	**53,99**	**€**
	BQZ1U069	u	Penjador de roba amb rodes. Color Negre. Format de compòsit de plàstic i fusta. Rodes de plàstic poliamida. Agulla d'hacer galvanitzat. Càrrega màxima 15kg. Amplària: 117 cm. Fondària: 59 cm. Altura: 148 cm	49,99000	€
			Altres conceptes	4,00000	€
P-344	ER3P215X	m3	Terra vegetal de jardineria de categoria alta, amb una conductivitat elèctrica menor de 0,8 dS/m, segons NTJ 07A, subministrada en sacs de 0,8 m3 i escampada amb mitjans manuals	**118,59**	**€**
	BR3P2150	m3	Terra vegetal de jardineria de categoria alta, amb una conductivitat elèctrica menor de 0,8 dS/m, segons NTJ 07A, subministrada en sacs de 0,8 m3	55,90552	€
			Altres conceptes	62,68448	€
P-345	ER4HEQ16	u	Subministrament de planta Chamaedorea Elegans.	**1,56**	**€**
	BR4HEQ16	u	Subministrament de planta Chamaedorea Elegans.	1,49000	€
			Altres conceptes	0,07000	€
P-346	ER4HEQ17	u	Subministrament de planta Zamioculcas. Planta d'interior molt resistent a la falta de reg, tot i que presenta unes tiges vigoroses amb fulles ovalades i d'un verd esplèndid. Pot viure en un espai on li toquen els rajos del sol directament. De molt fàcil cultiu. Té una presència molt elegant degut al color verd brillant de les seves fulles	**15,28**	**€**
	BR4HEQ17	u	Subministrament de planta Zamioculcas. Planta d'interior molt resistent a la falta de reg, tot i que presenta unes tiges vigoroses amb fulles ovalades i d'un verd esplèndid. Pot viure en un espai on li toquen els rajos del sol directament. De molt fàcil cultiu. Té una presència molt elegant degut al color verd brillant de les seves fulles	14,55000	€
			Altres conceptes	0,73000	€
P-347	ER4HEQ19	u	Subministrament de planta natural Monstera.	**20,99**	**€**
	BR4HEQ19	u	Subministrament planta natural Monstera	19,99000	€
			Altres conceptes	1,00000	€
P-348	F6A19N6X	m	Tanca mitjançant reixat d'acer d'1,84 m d'alçària format per panells de 2,65 x 1,84 m amb malla emmarcada , marc format per tub de 50x30x2 mm i malla electrosoldada de 50x200 mm i 6 mm de gruix , fixats mecànicament a suports verticals de tub de secció quadrada de 40x40 mm i 2 mm de gruix , situats cada 2,4 m als extrems de cada panell, amb acabat galvanitzat , col·locat sobre daus de formigó	**61,27**	**€**

QUADRE DE PREUS NÚMERO 2

NÚMERO	CODI	UA	DESCRIPCIÓ	PREU	
	B6A19N6X	m	Reixat d'acer d'1,84 m d'alçària format per panells de 2,65 x 1,84 m amb malla emmarcada , marc format per tub de 50x30x2 mm i malla electrosoldada de 50x200 mm i 6 mm de gruix , fixats mecànicament a suports verticals de tub de secció quadrada de 40x40 mm i 2 mm de gruix , situats cada 2,4 m als extrems de cada panell, amb acabat galvanitzat	40,53000	€
			Altres conceptes	20,74000	€
P-349	F932101J	m3	Base de sauló, amb estesa i piconatge del material al 98 % del PM	**29,84**	**€**
	B0321000	m3	Sauló sense garbellar	19,11300	€
	B0111000	m3	Aigua	0,08100	€
			Altres conceptes	10,64600	€
P-350	FD5J6F08	u	Caixa per a embornal de 70x30x85 cm, amb parets de 15 cm de gruix de formigó HM-20/P/20/I sobre solera de 10 cm de formigó HM-20/P/20/I	**119,81**	**€**
	B0DZA000	l	Desencofrant	1,52880	€
	B0DF6F0A	u	Motlle metàl·lic per a encofrat de caixa d'embornal de 70x30x85 cm, per a 150 usos	1,32310	€
	B064300C	m3	Formigó HM-20/P/20/I de consistència plàstica, grandària màxima del granulat 20 mm, amb >= 200 kg/m3 de ciment, apte per a classe d'exposició I	32,51660	€
			Altres conceptes	84,44150	€
P-351	FDGZPE10	m	Passacables a base de corda trenada de PVC o de PE de diàmetre 16mm. col.locada dins de canalització soterrada en rasa.	**0,37**	**€**
	BDGZPE10	m	Passacables a base de corda trenada de PVC o de PE de diàmetre 16mm. col.locada dins de canalització soterrada en rasa.	0,10200	€
			Altres conceptes	0,26800	€
P-352	FDGZU010	m	Banda contínua de plàstic de color, de 30 cm d'amplària, col·locada al llarg de la rasa a 20 cm per sobre de la canonada, per a malla senyalitzadora	**0,39**	**€**
	BDGZU010	m	Banda contínua de plàstic de color, de 30 cm d'amplària	0,11220	€
			Altres conceptes	0,27780	€
P-353	FDK2UC30	u	Pericó de registre de formigó prefabricat sense fons, de 60x60 cm i 65 cm de fondària, per a instal·lacions de serveis, col·locada sobre solera de formigó HM-20/P/40/I de 15 cm de gruix	**76,46**	**€**
	B064500C	m3	Formigó HM-20/P/40/I de consistència plàstica, grandària màxima del granulat 40 mm, amb >= 200 kg/m3 de ciment, apte per a classe d'exposició I	7,37000	€
			Altres conceptes	69,09000	€
P-354	FDKZHJB4	u	Bastiment i tapa quadrada de fosa dúctil, per a pericó de serveis, recolzada, pas lliure de 600x600 mm i classe B125 segons norma UNE-EN 124, col·locat amb morter	**119,83**	**€**
	BDKZHJB0	u	Bastiment quadrat i tapa quadrada de fosa dúctil per a pericó de serveis, recolzada, pas lliure de 600x600 mm i classe B125 segons norma UNE-EN 124	89,66000	€
	B0710150	t	Morter per a ram de paleta, classe M 5 (5 N/mm2), en sacs, de designació (G) segons norma UNE-EN 998-2	0,49050	€
			Altres conceptes	29,67950	€
P-355	FHQ5ZP01	u	Lluminàries planes de muntatge en superfície, amb LED, per a il·luminar superfícies pròximes a la paret, p. ex. graons o zones de passadís. Carcassa d'alumini injectat revestit a la pols, resistent a la corrosió. Caragols d'acer inoxidable. Difusor de vidre *ESG clar. Feix de llum asimètric cap avall per a il·luminació àmplia i homogènia. Amb ajust de les toleràncies en els orificis de trepant. Equip inclòs. Born de fins a 1 x 3 x 1,5 mm², per a línia d'alimentació amb *Ø màx. 13 mm. Marca RZB Sèrie: *BRICK *midi Referència: 581633.0031 Color: antracita metal·litzat (DB703) Longitud: 200 mm Amplària: 200 mm Altura: 24 mm Pes: 710 g	**295,78**	**€**

QUADRE DE PREUS NÚMERO 2

NÚMERO	CODI	UA	DESCRIPCIÓ	PREU	
			Llum: LED Endoll: sense portalàmpades Temperatura de color: 3000K Índex de reproducció cromàtica *CRI: 80 Vida útil: 50000 h (L80/B10) Potència de referència: 10 W Flux lluminós de referència: 190 *lm Angle d'obertura 1 *Down: 47° / 90° / 0° / 90° Angle d'obertura 1 *Up: 0° Rendiment lluminós: 19 *lm/W Sortida de la llum: directe Distribució de la llum: asimètric Engranatge de control: Alimentació constant de corrent Tensió: 100 - 240 V / 50 - 60 Hz Classe de protecció: I Lluminàries en el fusible B10A: 16 Lluminàries en el fusible B16A: 27 Corrent de connexió / Temps de connexió: 27 A / 250 *µs Tipus de protecció: IP 65 Temperatura ambient: -20 °C ... + 40 °C Resistència a l'impacte: IK09 Assaig del fil incandescent: 960 °C - 30 segons Marca de conformitat: CE, *EAC		
	B0001000	u	Part proporcional d'accessoris i petit material.	18,03000	€
	BHQ5ZP01	u	Lluminàries planes de muntatge en superfície, amb LED, per a il·luminar superfícies pròximes a la paret, p. ex. graons o zones de passadís. Carcassa d'alumini injectat revestit a la pols, resistent a la corrosió. Caragols d'acer inoxidable. Difusor de vidre *ESG clar. Feix de llum asimètric cap avall per a il·luminació àmplia i homogènia. Amb ajust de les tolerències en els orificis de trepant. Equip inclòs. Born de fins a 1 x 3 x 1,5 mm², per a línia d'alimentació amb *Ø màx. 13 mm. Sèrie: *BRICK *midi Referència: 581633.0031 Color: antracita metal·litzat (DB703) Longitud: 200 mm Amplària: 200 mm Altura: 24 mm Pes: 710 g Llum: LED Endoll: sense portalàmpades Temperatura de color: 3000K Índex de reproducció cromàtica *CRI: 80 Vida útil: 50000 h (L80/B10) Potència de referència: 10 W Flux lluminós de referència: 190 *lm Angle d'obertura 1 *Down: 47° / 90° / 0° / 90° Angle d'obertura 1 *Up: 0° Rendiment lluminós: 19 *lm/W Sortida de la llum: directe Distribució de la llum: asimètric Engranatge de control: Alimentació constant de corrent Tensió: 100 - 240 V / 50 - 60 Hz Classe de protecció: I Lluminàries en el fusible B10A: 16 Lluminàries en el fusible B16A: 27 Corrent de connexió / Temps de connexió: 27 A / 250 *µs Tipus de protecció: IP 65 Temperatura ambient: -20 °C ... + 40 °C Resistència a l'impacte: IK09 Assaig del fil incandescent: 960 °C - 30 segons Marca de conformitat: CE, *EAC	235,79000	€
			Altres conceptes	41,96000	€
P-356	FHR1U020	u	Balisa decorativa de secció quadrada. Tub dempeus per a balisa d'alumini i coberta d'alumini injectat, revestits a la pols, resistents a la corrosió i a l'aigua de mar. Amb base de fixació d'acer inoxidable completament segellada. Coberta protectora de Leds amb vidre de	**766,72**	**€**

QUADRE DE PREUS NÚMERO 2

NÚMERO	CODI	UA	DESCRIPCIÓ	PREU	
			seguretat temperat, transparent. La base de fixació robusta en acer inoxidable proporciona estabilitat eterna. Trepants allargats en la base per a un ajust posterior i senzill de la lluminària. Caixa de connexions en la base: màx. 2 x 3 x 2,5 mm², com a cablejat de pas. Marca RZB Sèrie: BOCARO Referència: 612378.0031 Color: antracita metal·litzat (DB703) Longitud: 156 mm Amplària: 156 mm Altura: 1560 mm Pes: 12.2 kg Llum: LED Endoll: sense portalàmpades Temperatura de color: 3000K Índex de reproducció cromàtica *CRI: 83 Tolerància cromàtica: 3 *SDCM Vida útil: 50000 h (L80/B10) Potència de referència: 20 W Flux lluminós de referència: 1900 *lm Angle d'obertura 1 *Down: 112° / 112° Angle d'obertura 1 *Up: 0° Rendiment lluminós: 95 *lm/W Sortida de la llum: directe Distribució de la llum: projecció simètrica Engranatge de control: AC *Strom, dim.ph.*an-/*abschnitt Tensió: 220 - 240 V / 50 Hz Factor de potència: 0.99 Classe de protecció: I Lluminàries en el fusible B10A: 40 Lluminàries en el fusible B16A: 60 Lluminàries en el fusible C10A: 65 Lluminàries en el fusible C16A: 102 Corrent de connexió / Temps de connexió: 0.09 A / 60000 *µs Tipus de protecció: IP 66 Temperatura ambient: -20 °C ... + 30 °C Resistència a l'impacte: IK06 Assaig del fil incandescent: 960 °C Marca de conformitat: CE, *EAC		
	B06GI2C8	m3	Formigó en massa HM - 20 / B / 40 / X0 amb una quantitat de ciment de 200 kg/m3 i relació aigua ciment =< 0.6	15,03840	€
	BHR1U020	u	Balisa decorativa de secció quadrada. Tub dempeus per a balisa d'alumini i coberta d'alumini injectat, revestits a la pols, resistents a la corrosió i a l'aigua de mar. Amb base de fixació d'acer inoxidable completament segellada. Coberta protectora de Leds amb vidre de seguretat temperat, transparent. La base de fixació robusta en acer inoxidable proporciona estabilitat eterna. Trepants allargats en la base per a un ajust posterior i senzill de la lluminària. Caixa de connexions en la base: màx. 2 x 3 x 2,5 mm², com a cablejat de pas. Marca RZB Sèrie: BOCARO Referència: 612378.0031 Color: antracita metal·litzat (DB703) Longitud: 156 mm Amplària: 156 mm Altura: 1560 mm Pes: 12.2 kg Llum: LED Endoll: sense portalàmpades Temperatura de color: 3000K Índex de reproducció cromàtica *CRI: 83 Tolerància cromàtica: 3 *SDCM Vida útil: 50000 h (L80/B10) Potència de referència: 20 W Flux lluminós de referència: 1900 *lm Angle d'obertura 1 *Down: 112° / 112° Angle d'obertura 1 *Up: 0° Rendiment lluminós: 95 *lm/W Sortida de la llum: directe	600,00000	€

QUADRE DE PREUS NÚMERO 2

NÚMERO	CODI	UA	DESCRIPCIÓ	PREU	
			Distribució de la llum: projecció simètrica Engranatge de control: AC *Strom, dim.ph.*an-/*abschnitt Tensió: 220 - 240 V / 50 Hz Factor de potència: 0.99 Classe de protecció: I Iluminàries en el fusible B10A: 40 Iluminàries en el fusible B16A: 60 Iluminàries en el fusible C10A: 65 Iluminàries en el fusible C16A: 102 Corrent de connexió / Temps de connexió: 0.09 A / 60000 *µs Tipus de protecció: IP 66 Temperatura ambient: -20 °C ... + 30 °C Resistència a l'impacte: IK06 Assaig del fil incandescent: 960 °C Marca de conformitat: CE, *EAC		
	BHWM1000	u	Part proporcional d'accessoris per a columnes	40,05000	€
			Altres conceptes	111,63160	€
P-357	FJS1U001	u	Boca de reg amb cos de fosa, rosca d'entrada d'1"1/2 i racor de connexió tipus Barcelona de 45 mm de diàmetre, pericó i tapa de fosa, vàlvula de tancament amb junt EPDM i amb petit material metàl·lic per a connexió amb la canonada, instal·lada	**199,05**	**€**
	BJS1UZ10	u	Petit material metàl·lic per a connexió de la boca de reg amb la canonada	29,15000	€
	BJS1U001	u	Boca de reg amb cos de fosa, rosca d'entrada d'1"1/2 i racor de connexió tipus Barcelona de 45 mm de diàmetre, pericó i tapa de fosa i vàlvula de tancament amb junt EPDM	117,52000	€
			Altres conceptes	52,38000	€
P-358	FJS51632	m	Canonada per a reg per degoteig de 16 mm de diàmetre, amb degoters autocompensats integrats cada 33 cm, instal·lada soterrada 10 cm, amb l'obertura i el tancament de la rasa inclosos	**3,05**	**€**
	BFYB2305	u	Part proporcional d'elements de muntatge per a tubs de polietilè de densitat baixa, de 16 mm de diàmetre nominal exterior, per a connectar a pressió	0,02000	€
	BJS51630	m	Tub per a reg per degoteig de 16 mm de diàmetre, amb degoters autocompensats integrats cada 33 cm	1,23900	€
			Altres conceptes	1,79100	€
P-359	FJS5C100	u	Degoter autocompensant i antidrenant, inserit en tub cec	**1,60**	**€**
	BJS5C100	u	Degoter autocompensant i antidrenant	0,42000	€
			Altres conceptes	1,18000	€
P-360	FJS5R101	u	Vàlvula antidrenant per a instal·lacio de reg per degoteig, de material plàstic, de 1/2" de diàmetre, intal·lada en pericó	**12,15**	**€**
	BJS5R100	u	Vàlvula antidrenant o de rentat automàtica per a instal·lacio de reg per degoteig, de material plàstic, de 1/2" de diàmetre	4,18000	€
			Altres conceptes	7,97000	€
P-361	FJSA1021	u	Programador de reg amb alimentació a 9 V, sistema de programació per teclat al programador, preu mitjà, per a un nombre màxim de 2 estacions, muntat superficialment, connectat als aparells de control, als elements gobernats, programat i comprovat	**169,57**	**€**
	BJSA1021	u	Programador de reg amb alimentació a 9 V, sistema de programació per teclat al programador, preu mitjà, per a un nombre màxim de 2 estacions	137,84000	€
			Altres conceptes	31,73000	€
P-362	FJSB1221	u	Electrovàlvula per a instal·lacio de reg, d'1´´ de diàmetre, de material plàstic, amb solenoide de 9 V, per a una pressió màxima de 16 bar, amb regulador de cabal, connectada a les xarxes elèctrica i d'aigua amb connectors estancs	**77,43**	**€**

QUADRE DE PREUS NÚMERO 2

NÚMERO	CODI	UA	DESCRIPCIÓ	PREU	
	BJSB1220	u	Electrovàlvula per a instal·lacio de reg, d'1´´ de diàmetre, de material plàstic, amb solenoide de 9V, per a una pressió màxima de 16 bar i amb regulador de cabal	47,80000	€
	BJSWE100	u	Conjunt d'accessoris per al muntatge d'una electrovàlvula d'1´´	3,77000	€
			Altres conceptes	25,86000	€
P-363	FJSDAG01	u	Instal·lació de reg: Inclou pericó, comptador, valvules i aixeta.	**166,47**	**€**
	B0330020	t	Grava de pedrera, per a drens	0,35480	€
	BJSDAG01	u	Instal·lació de reg: Inclou pericó, comptador, valvules i aixeta.	53,21000	€
			Altres conceptes	112,90520	€
P-364	FJSDR50G	u	Pericó rectangular de polirpopilè, per instal·lacions de reg, de 54x38x32 cm, amb tapa amb cargol per tancar col·locada sobre llit de grava, i reblert de terra lateral	**44,06**	**€**
	BJSDR500	u	Pericó rectangular de polirpopilè, per instal·lacions de reg, de 54x38x32 cm, amb tapa amb cargol per tancar	25,33000	€
	B0330020	t	Grava de pedrera, per a drens	0,88700	€
			Altres conceptes	17,84300	€
P-365	FQ13JJV1	u	Banc de fusta Model NÄMMARÖ de IKEA o equivalent, sense respatller, de mides 120x40x45cm, col·locat a obra segons planols de detall i/o indicacions de la DF.	**77,96**	**€**
	BQ13JJV1	u	Banc de fusta Model NÄMMARÖ de IKEA o equivalent, sense respatller, de mides 120x40x45cm, col·locat a obra segons planols de detall i/o indicacions de la DF.	69,00000	€
			Altres conceptes	8,96000	€
P-366	FQABJJVA	u	Joc infantil de Troncs d'equilibri de fusta per exterior format per 3 troncs de mides 230cm, 1 tronc de 180cm i un tronc vertical amb certificat i cumpliment de normativa UNE-EN117 i certificat d'homologació emès per tècnic competent. Inclou subministre i muntatge, sistemes de fixació, fonaments de formigó, plaques d'ancoratge, materials i/o mitjans auxiliars per deixar el joc completament acabat segons planols de detall i/o indicacions de la DF.	**1.091,18**	**€**
	BQABJJVA	u	Joc infantil de Troncs d'equilibri de fusta per exterior format per 3 troncs de mides 230cm, 1 tronc de 180cm i un tronc vertical amb certificat i cumpliment de normativa UNE-EN117 i certificat d'homologació emès per tècnic competent. Inclou subministre i muntatge, sistemes de fixació, fonaments de formigó, plaques d'ancoratge, materials i/o mitjans auxiliars per deixar el joc completament acabat segons planols de detall i/o indicacions de la DF.	929,28000	€
			Altres conceptes	161,90000	€
P-367	FR41123X	u	Subministrament de Styphnolobium japonicum de perímetre de 14-16 cm- 200/350cm	**87,71**	**€**
	BR41123X	u	Styphnolobium japonicum de perímetre de 14-16 cm- 200/350cm	83,53000	€
			Altres conceptes	4,18000	€
P-368	FR44F839	u	Subministrament de Prunus cerasifera Pissardii (Atropurpurea) de perímetre de 14 a 16 cm, en contenidor de 110 l	**250,40**	**€**
	BR44F839	u	Prunus cerasifera Pissardii (Atropurpurea) de perímetre de 14 a 16 cm, en contenidor de 110 l	238,48000	€
			Altres conceptes	11,92000	€
P-369	FR4HR61X	u	Subministrament de diverses especies arbustivas (Erica arborea, Erica scoparia, Spartium junceum, Sarothamnus catalanicus) en AF 200CC 10/15cm	**1,94**	**€**
	BR4HR61X	u	Especies arbustivas (Erica arborea, Erica scoparia, Spartium junceum, Sarothamnus catalanicus) en AF 200CC 10/15cm	1,85000	€
			Altres conceptes	0,09000	€

QUADRE DE PREUS NÚMERO 2

NÚMERO	CODI	UA	DESCRIPCIÓ	PREU	
P-370	FR4HR62S	u	Subministrament de diverses especies arbustivas (Erica arborea, Erica scoparia, Spartium junceum, Sarothamnus catalanicus) en contenedor C15L 100/125cm	**5,46**	**€**
	BR4HRXXX	u	Diverses especies arbustivas (Erica arborea, Erica scoparia, Spartium junceum, Sarothamnus catalanicus) en contenedor C15L 100/125cm	5,20000	€
			Altres conceptes	0,26000	€
P-371	FR4HR62X	u	Subministrament de diverses especies arbustivas (Cistus salviifolius, Cistus monspeliensis) en contenedor 2L	**3,27**	**€**
	BR4HR6XX	u	especies arbustivas (Cistus salviifolius, Cistus monspeliensis) en contenedor 2L	3,11000	€
			Altres conceptes	0,16000	€
P-372	FR612232	u	Plantació d'arbre planifoli amb pa de terra o contenidor, de 14 a 18 cm de perímetre de tronc a 1 m d'alçària (a partir del coll de l'arrel), excavació de clot de plantació de 80x80x80 cm amb mitjans mecànics, en un pendent inferior al 25 %, reblert del clot amb substitució parcial del 30% de terra de l'excavació per sorra rentada i compost (70%-30%), primer reg i càrrega de les terres sobrants a camió	**50,90**	**€**
	BR341110	m3	Compost de classe I, d'origen vegetal, segons NTJ 05C, subministrat a granel	1,82372	€
	B0315600	t	Sorra de riu rentada de 0,1 a 0,5 mm	7,56174	€
	B0111000	m3	Aigua	0,16589	€
			Altres conceptes	41,34865	€
P-373	FR66211B	u	Plantació d'arbust o arbre de petit format en contenidor d'1 a 1,5 l, excavació de clot de plantació de 25x25x25 cm amb mitjans manuals, en un pendent inferior al 35 %, reblert del clot amb terra de l'excavació barrejada amb un 10% de compost i primer reg	**2,94**	**€**
	BR341150	m3	Compost de classe I, d'origen vegetal, segons NTJ 05C, subministrat en sacs de 0,8 m3	0,08685	€
	B0111000	m3	Aigua	0,00486	€
			Altres conceptes	2,84829	€
P-374	FR66222B	u	Plantació d'arbust o arbre de petit format en contenidor d'1,5 a 3 l, excavació de clot de plantació de 30x30x30 cm amb mitjans manuals, en un pendent inferior al 35 %, reblert del clot amb terra de l'excavació barrejada amb un 10% de compost i primer reg	**5,14**	**€**
	B0111000	m3	Aigua	0,00810	€
	BR341150	m3	Compost de classe I, d'origen vegetal, segons NTJ 05C, subministrat en sacs de 0,8 m3	0,14656	€
			Altres conceptes	4,98534	€
P-375	FR66244B	u	Plantació d'arbust o arbre de petit format en contenidor de 5 a 10 l, excavació de clot de plantació de 45x45x30 cm amb mitjans manuals, en un pendent inferior al 35 %, reblert del clot amb terra de l'excavació barrejada amb un 10% de compost i primer reg	**11,16**	**€**
	BR341150	m3	Compost de classe I, d'origen vegetal, segons NTJ 05C, subministrat en sacs de 0,8 m3	0,33111	€
	B0111000	m3	Aigua	0,01944	€
			Altres conceptes	10,80945	€
P-376	FR7212HX	m2	Hidrosembra en talussos resultants del moviment de terres, a base de 11gr de estabilitzant, 25-30gr de barreja de llavors (Hyparrhenia hirta, Brachypodium retusum, Origanum vulgare, Centaurea cyanus) , amb una dosificació de 10 g/m2, aigua, mulch de fibra vegetal a base de palla picada i fibra curta de cel·lulosa (200g/m2), adob organo-mineral d'alliberament lent, bioactivador microbià i estabilitzador sintètic de base acrílica, en una superfície < 500 m2	**1,19**	**€**
	BR4U1H0X	kg	barreja de llavors (Hyparrhenia hirta, Brachypodium retusum, Origanum vulgare, Centaurea cyanus)	0,05870	€

QUADRE DE PREUS NÚMERO 2

NÚMERO	CODI	UA	DESCRIPCIÓ	PREU	
	BR3PAN00	kg	Encoixinament protector per a hidrosembres de fibra semicurta	0,20800	€
	BR3A7000	kg	Adob mineral sòlid de fons, d'alliberament lent	0,15210	€
	BR361100	kg	Estabilitzant sintètic de base acrílica	0,36945	€
	BR34J000	kg	Bioactivador microbià	0,09495	€
	B0111000	m3	Aigua	0,00324	€
			Altres conceptes	0,30356	€
P-377	FRI3233X	m2	Protecció de talús resultant del moviment de terres (>30º) mitjançant manta degradable de coco KP100 / C125, amb matriu 100% de fibra de coco amb dues xarxes fotodegradables de polipropilè, 300gr/m2 de pes i fins a 108 Pa de resistència a la tensió tangencial. 2 xarxes: polipropilè estabilitzat contra els UV (14,70gr/m2 cadascuna), col·locada en un terreny preparat amb un pendent aproximat del 33 %, fixada amb grapes d'acer corrugat en forma d'U, de 10 mm de diàmetre i de 20-10-20 cm, amb una densitat d'1 u/m2 i amb part proporcional de rasa superior de fixació	**7,57**	**€**
	BRI31330	m2	Manta orgànica tipus 100% coco, de densitat aproximada 300 g/m2, cosida en les dues cares a una xarxa de polipropilè biodegradable	1,41450	€
			Altres conceptes	6,15550	€
P-378	H1411111	u	Casc de seguretat per a ús normal, contra cops, de polietilè amb un pes màxim de 400 g, homologat segons UNE-EN 812	**5,90**	**€**
	B1411111	u	Casc de seguretat per a ús normal, contra cops, de polietilè amb un pes màxim de 400 g, homologat segons UNE-EN 812	5,62000	€
			Altres conceptes	0,28000	€
P-379	H1421110	u	Ulleres de seguretat antiimpactes estàndard, amb muntura universal, amb visor transparent i tractament contra l'entelament, homologades segons UNE-EN 167 i UNE-EN 168	**6,74**	**€**
	B1421110	u	Ulleres de seguretat antiimpactes estàndard, amb muntura universal, amb visor transparent i tractament contra l'entelament, homologades segons UNE-EN 167 i UNE-EN 168	6,42000	€
			Altres conceptes	0,32000	€
P-380	H1424340	u	Ulleres de seguretat hermètiques per a esmerillar, amb muntura de cassoleta de policarbonat amb respiradors i recolzament nasal, adaptables amb cinta elàstica, amb visors circulars de 50 mm de D roscats a la muntura, homologades segons UNE-EN 167 i UNE-EN 168	**8,30**	**€**
	B1424340	u	Ulleres de seguretat hermètiques per a esmerillar, amb muntura de cassoleta de policarbonat amb respiradors i recolzament nasal, adaptables amb cinta elàstica, amb visors circulars de 50 mm de D roscats a la muntura, homologades segons UNE-EN 167 i UNE-EN 168	7,90000	€
			Altres conceptes	0,40000	€
P-381	H142CD70	u	Pantalla facial per a protecció de riscs mecànics, amb visor de malla de reixeta metàl·lica, per acoblar al casc amb arnès abatible, homologada segons UNE-EN 1731	**9,20**	**€**
	B142CD70	u	Pantalla facial per a protecció de riscs mecànics, amb visor de malla de reixeta metàl·lica, per acoblar al casc amb arnès abatible, homologada segons UNE-EN 1731	8,76000	€
			Altres conceptes	0,44000	€
P-382	H1432012	u	Protector auditiu d'auricular, acoblat al cap amb arnès i orelleres antisoroll, homologat segons UNE-EN 352-1 i UNE-EN 458	**13,94**	**€**
	B1432012	u	Protector auditiu d'auricular, acoblat al cap amb arnès i orelleres antisoroll, homologat segons UNE-EN 352-1 i UNE-EN 458	13,28000	€
			Altres conceptes	0,66000	€
P-383	H1445003	u	Mascareta de protecció respiratòria, homologada segons UNE-EN 140	**1,39**	**€**
	B1445003	u	Mascareta de protecció respiratòria, homologada segons UNE-EN 140	1,32000	€

QUADRE DE PREUS NÚMERO 2

NÚMERO	CODI	UA	DESCRIPCIÓ	PREU	
			Altres conceptes	0,07000	€
P-384	H1447005	u	Màscara de protecció respiratòria, homologada segons UNE-EN 136	**10,42**	€
	B1447005	u	Màscara de protecció respiratòria, homologada segons UNE-EN 136	9,92000	€
			Altres conceptes	0,50000	€
P-385	H144D205	u	Filtre contra partícules, identificat amb banda de color blanc, homologat segons UNE-EN 143 i UNE-EN 12083/AC	**2,00**	€
	B144D205	u	Filtre contra partícules, identificat amb banda de color blanc, homologat segons UNE-EN 143 i UNE-EN 12083/AC	1,90000	€
			Altres conceptes	0,10000	€
P-386	H144E406	u	Filtre mixte contra gasos i partícules, homologat segons UNE-EN 14387 i UNE-EN 12083/AC	**5,62**	€
	B144E406	u	Filtre mixte contra gasos i partícules, homologat segons UNE-EN 14387 i UNE-EN 12083/AC	5,35000	€
			Altres conceptes	0,27000	€
P-387	H145E003	u	Parella de guants contra agents químics i microorganismes, homologats segons UNE-EN 374 - 1	**2,71**	€
	B145E003	u	Parella de guants contra agents químics i microorganismes, homologats segons UNE-EN 374 - 1	2,58000	€
			Altres conceptes	0,13000	€
P-388	H1474600	u	Cinturó antivibració, ajustable i de teixit transpirable	**17,18**	€
	B1474600	u	Cinturó antivibració, ajustable i de teixit transpirable	16,36000	€
			Altres conceptes	0,82000	€
P-389	H147K602	u	Sistema de subjecció en posició de treball i prevenció de pèrdua d'equilibri, compost d'una banda de cintura, sivella, recolzament dorsal, elements d'enganxament, connector, element d'amarrament del sistema d'ajust de longitud, homologat segons UNE-EN 358, UNE-EN 362, UNE-EN 354 i UNE-EN 364/AC	**33,17**	€
	B147K602	u	Sistema de subjecció en posició de treball i prevenció de pèrdua d'equilibri, compost d'una banda de cintura, sivella, recolzament dorsal, elements d'enganxament, connector, element d'amarrament del sistema d'ajust de longitud, homologat segons UNE-EN 358, UNE-EN 362, UNE-EN 354 i UNE-EN 364/AC	31,59000	€
			Altres conceptes	1,58000	€
P-390	H1512007	m	Protecció col·lectiva vertical del perímetre de les façanes contra caigudes de persones u objectes, amb suport metàl·lic tipus mènsula, de llargària 2,5 m, barra porta xarxes horitzontal, serjant d'ancoratge al sostre, xarxa de seguretat horitzontal i amb el desmuntatge inclòs	**16,05**	€
	B1Z11215	m2	Xarxa de fil trenat de poliamida no regenerada, de tenacitat alta, de 4 mm de D i 80x80 mm de pas de malla, amb corda perimetral de poliamida de 12 mm nuada a la xarxa, per a 10 usos, per a seguretat i salut	0,51000	€
	B1510009	u	Suport metàl·lic tipus mènsula de 2,5 m de llargària, amb mordassa per al sostre per a 15 usos, per a seguretat i salut	4,43500	€
	B1510011	u	Barra porta xarxes horitzontal, per a 15 usos, per a seguretat i salut	0,74750	€
			Altres conceptes	10,35750	€
P-391	H151A1K1	m2	Protecció col·lectiva horitzontal d'obertures amb xarxa per a proteccions superficials contra caigudes, de fil trenat de poliamida no regenerada, de tenacitat alta, de 4 mm, 80x80 mm de pas de malla, corda perimetral de poliamida de 12 mm nuada a la xarxa, fixada amb fleix i tacs d'expansió i amb el desmuntatge inclòs	**6,01**	€
	B1Z09F90	u	Tac d'acer de d 10 mm, amb cargol, volandera i femella, per a seguretat i salut	0,65400	€
	B1Z11215	m2	Xarxa de fil trenat de poliamida no regenerada, de tenacitat alta, de 4 mm de D i 80x80 mm de pas de malla, amb corda perimetral de poliamida de 12 mm nuada a la xarxa, per a 10 usos, per a seguretat i salut	0,20400	€

QUADRE DE PREUS NÚMERO 2

NÚMERO	CODI	UA	DESCRIPCIÓ	PREU	
	B0DZDZ40	m	Fleix, per a seguretat i salut	0,04200	€
			Altres conceptes	5,11000	€
P-392	H1522111	m	Barana de protecció en el perímetre de la coronació d'excavacions, d'alçària 1 m, amb travesser superior, travesser intermedi i muntants de tub metàl·lic de 2,3´´, sòcol de post de fusta, ancorada al terreny clavant els muntants i amb el desmuntatge inclòs	**14,41**	€
	B0DZSM0K	u	Tub metàl·lic de 2,3´´ de diàmetre, per a 150 usos, per a seguretat i salut	0,38500	€
	B1Z0D400	m2	Post de fusta de pi per a 3 usos, per a seguretat i salut	1,46740	€
			Altres conceptes	12,55760	€
P-393	H1523251	m	Barana de protecció en el perímetre del sostre, d'alçària 1 m amb travesser superior i intermedi de tub metàl·lic de 2,3´´, sòcol de post de fusta, fixada amb suports de muntant metàl·lic amb platina per a fixar mecanicament al sostre i amb el desmuntatge inclòs	**6,97**	€
	B1526EM6	u	Muntant metàl·lic per a barana de seguretat, d'1 m d'alçària, amb platina per a fixar mecanicament al sostre, per a 15 usos	0,47600	€
	B0DZSM0K	u	Tub metàl·lic de 2,3´´ de diàmetre, per a 150 usos, per a seguretat i salut	0,26400	€
	B1Z0D400	m2	Post de fusta de pi per a 3 usos, per a seguretat i salut	1,46740	€
	B1Z09F90	u	Tac d'acer de d 10 mm, amb cargol, volandera i femella, per a seguretat i salut	0,87200	€
			Altres conceptes	3,89060	€
P-394	H1534001	u	Peça de plàstic en forma de bolet, de color vermell, per a protecció dels extrems de les armadures per a qualsevol diàmetre, amb desmuntatge inclòs	**0,26**	€
	B1534001	u	Peça de plàstic en forma de bolet, de color vermell, per a protecció dels extrems de les armadures per a qualsevol diametre per a 5 usos	0,03000	€
			Altres conceptes	0,23000	€
P-395	H153A9F1	u	Topall per a descàrrega de camions en excavacions, de 4 m d'amplada amb tauló de fusta i perfils IPN 100 clavat al terreny i amb el desmuntatge inclòs	**30,45**	€
	B1Z0D230	m	Tauló de fusta de pi per a 10 usos, per a seguretat i salut	4,80000	€
	B1Z4501A	kg	Acer S275JR segons UNE-EN 10025-2, format per peça simple, en perfils laminats en calent sèrie IPN, IPE, HEB, HEA, HEM i UPN, treballat al taller per a col·locar amb soldadura i amb una capa d'imprimació antioxidant, per a seguretat i salut	17,00000	€
			Altres conceptes	8,65000	€
P-396	H6452131	m	Tanca d'alçària 2 m, de planxa nervada d'acer galvanitzat, pals de tub d'acer galvanitzat col·locats cada 3 m sobre daus de formigó i amb el desmuntatge inclòs	**32,28**	€
	B06F1-I0IL	m3	Formigó en massa HM - 20 / B / 20 / X0 amb una quantitat de ciment de 200 kg/m3 i relació aigua ciment =< 0.6	1,12740	€
	B64Z2A00	u	Pal de tub d'acer galvanitzat, de 2 m d'alçària, per a tanca metàl·lica, per a seguretat i salut	4,88580	€
	B64M2201	m2	Planxa d'acer galvanitzat de 0,6 mm de gruix, nervada, per a tanca metàl·lica, per a seguretat i salut	12,56000	€
			Altres conceptes	13,70680	€
P-397	H64Z1111	u	Porta de planxa preformada d'acer galvanitzat d'1 fulla batent d'1 m de llum de pas i 2 m d'alçària, bastiment de tub d'acer galvanitzat, per a tanca de planxa metàl·lica i per a 2 usos, per a seguretat i salut i amb el desmuntatge inclòs	**171,06**	€
	B64Z1112	u	Porta de planxa preformada d'acer galvanitzat d'1 fulla batent d'1 m de llum de pas i 2 m d'alçària, bastiment de tub d'acer galvanitzat, per a tanca de planxa metàl·lica i per a 2 usos, per a seguretat i salut	143,44000	€
			Altres conceptes	27,62000	€
P-398	H64Z1511	u	Porta de planxa preformada d'acer galvanitzat de 2 fulla batent de 5 m de llum de pas i 2 m d'alçària, bastiment de tub d'acer galvanitzat, per a tanca de planxa metàl·lica i per a 2 usos, per a seguretat i salut i amb el desmuntatge inclòs	**536,68**	€

QUADRE DE PREUS NÚMERO 2

NÚMERO	CODI	UA	DESCRIPCIÓ	PREU	
	B64Z1512	u	Porta de planxa preformada d'acer galvanitzat de 2 fulla batent de 5 m de llum de pas i 2 m d'alçària, bastiment de tub d'acer galvanitzat, per a tanca de planxa metàl·lica i per a 2 usos, per a seguretat i salut	474,61000	€
			Altres conceptes	62,07000	€
P-399	HBBAA007	u	Senyal de prohibició, normalitzada amb pictograma negre sobre fons blanc, de forma circular amb cantells i banda transversal descendent d'esquerra a dreta a 45°, en color vermell, diàmetre 10 cm, amb cartell explicatiu rectangular, per ser vista fins 3 m, fixada i amb el desmuntatge inclòs	**31,96**	**€**
	BBBAA007	u	Senyal de prohibició, normalitzada amb pictograma negre sobre fons blanc, de forma circular amb cantells i banda transversal descendent d'esquerra a dreta a 45° en color vermell, de 10 cm, per ésser vista fins 3 m, per a seguretat i salut	2,71000	€
	BBBAD017	u	Cartell explicatiu rectangular per a fixar mecànicament amb llegenda indicativa de prohibició, amb el text en negre sobre fons vermell amb el cantell negre, costat major 10 cm per ésser vist fins 3 m, per a seguretat i salut	5,79000	€
			Altres conceptes	23,46000	€
P-400	HBBAB115	u	Senyal d'obligació, normalitzada amb pictograma blanc sobre fons blau, de forma circular amb cantells en color blanc, diàmetre 29 cm, amb cartell explicatiu rectangular, per ser vista fins 12 m, fixada i amb el desmuntatge inclòs	**36,68**	**€**
	BBBAB115	u	Senyal d'obligació, normalitzada amb pictograma blanc sobre fons blau, de forma circular amb cantells en color blanc, de 29 cm, per ésser vista fins 12 m, per a seguretat i salut	5,54000	€
	BBBAD025	u	Cartell explicatiu rectangular per a fixar mecànicament amb llegenda indicativa d'obligació, amb el text en blanc sobre fons blau amb el cantell blanc, costat major 29 cm per ésser vist fins 12 m, per a seguretat i salut	7,46000	€
			Altres conceptes	23,68000	€
P-401	HBBAC005	u	Senyal indicativa de la ubicació d'equips d'extinció d'incendis, normalitzada amb pictograma blanc sobre fons vermell, de forma rectangular o quadrada, costat major 29 cm, per ser vista fins 12 m de distància, fixada i amb el desmuntatge inclòs	**31,10**	**€**
	BBBAC005	u	Senyal indicativa de la ubicació d'equips d'extinció d'incendis, normalitzada amb pictograma blanc sobre fons vermell, de forma rectangular o quadrada, costat major 29 cm, per ésser vista fins 12 m de distància, per a seguretat i salut	7,79000	€
			Altres conceptes	23,31000	€
P-402	HBBAE001	u	Rètol adhesiu (MIE-RAT.10) de maniobra per a quadre o pupitre de control elèctric, adherit	**5,25**	**€**
	BBBAE001	u	Rètol adhesiu (MIE-RAT.10) de maniobra per a quadre o pupitre de control elèctric, per a seguretat i salut	5,00000	€
			Altres conceptes	0,25000	€
P-403	HBBAF007	u	Senyal d'advertència, normalitzada amb pictograma negre sobre fons groc, de forma triangular amb el cantell negre, costat major 10 cm, amb cartell explicatiu rectangular, per ser vista fins 3 m de distància, fixada i amb el desmuntatge inclòs	**34,20**	**€**
	BBBAF007	u	Senyal d'advertència, normalitzada amb pictograma negre sobre fons groc, de forma triangular amb el cantell negre, costat major 10 cm, per ésser vista fins 3 m, per a seguretat i salut	2,33000	€
	BBBAD007	u	Cartell explicatiu rectangular per a fixar mecànicament amb llegenda indicativa d'advertència, amb el text en negre sobre fons groc amb el cantell negre, costat major 10 cm per ésser vist fins 3 m, per a seguretat i salut	8,42000	€
			Altres conceptes	23,45000	€
P-404	HBC1JF01	u	Llumenera amb làmpada fixa color ambre i amb el desmuntatge inclòs	**22,23**	**€**
	BBC1JF00	u	Llumenera amb làmpada fixa color ambre, per a seguretat i salut	20,08000	€
			Altres conceptes	2,15000	€
P-405	HM31161J	u	Extintor de pols seca, de 6 kg de càrrega, amb pressió incorporada, pintat, amb suport a la paret i amb el desmuntatge inclòs	**50,59**	**€**

QUADRE DE PREUS NÚMERO 2

NÚMERO	CODI	UA	DESCRIPCIÓ	PREU	
	B1ZM1000	u	Part proporcional d'elements especials per a extintors, per a seguretat i salut	0,32000	€
	BM311611	u	Extintor de pols seca, de càrrega 6 kg, amb pressió incorporada, pintat, per a seguretat i salut	37,94000	€
			Altres conceptes	12,33000	€
P-406	HQU1B150	mes	Lloguer de mòdul prefabricat per a equipament sanitaris a obra de 3,7x2,4 m amb tancaments formats per placa de dues planxes d'acer prelacat i aïllament interior de 40mm de gruix i paviment format per tauler aglomarat hidròfug amb acabat de PVC sobre xapa galvanitzada i llana mineral de vidre, instal·lació elèctrica 1 punt de llum, interruptor, endolls i protecció diferencial, i equipat amb 2 inodors, 2 dutxes, lavabo col·lectiu amb 2 aixetes i termos elèctric 50 litres	**57,02**	**€**
	BQU1B150	mes	Lloguer de mòdul prefabricat per a equipament sanitaris a obra de 3,7x2,4 m amb tancaments formats per placa de dues planxes d'acer prelacat i aïllament interior de 40mm de gruix i paviment format per tauler aglomarat hidròfug amb acabat de PVC sobre xapa galvanitzada i llana mineral de vidre, instal·lació elèctrica amb 1 punt de llum, interruptor, endolls i protecció diferencial, i equipat amb 2 inodors, 2 dutxes, lavabo col·lectiu amb 2 aixetes i termos elèctric 50 litres	54,30000	€
			Altres conceptes	2,72000	€
P-407	HQU1D190	mes	Lloguer de mòdul prefabricat per equipament de vestidors a obra de 8x2,4 m amb tancaments formats per placa de dues planxes d'acer prelacat i aïllament interior de 40mm de gruix i paviment format per tauler aglomarat hidròfug amb acabat de PVC sobre xapa galvanitzada i llana mineral de vidre, instal·lació elèctrica 2 punts de llum, interruptor, endolls i protecció diferencial	**67,70**	**€**
	BQU1D190	mes	Lloguer de mòdul prefabricat per equipament de vestidors a obra de 8x2,4 m amb tancaments formats per placa de dues planxes d'acer prelacat i aïllament interior de 40mm de gruix i paviment format per tauler aglomarat hidròfug amb acabat de PVC sobre xapa galvanitzada i llana mineral de vidre, instal·lació elèctrica amb 2 punts de llum, interruptor, endolls i protecció diferencial	64,48000	€
			Altres conceptes	3,22000	€
P-408	HQU1E170	mes	Lloguer de mòdul prefabricat per a equipament de menjador a obra de 6x2,4 m amb tancaments formats per placa de dues planxes d'acer prelacat i aïllament interior de 40mm de gruix i paviment format per tauler aglomarat hidròfug amb acabat de PVC sobre xapa galvanitzada i llana mineral de vidre, instal·lació elèctrica 1 punt de llum, interruptor, endolls i protecció diferencial, i equipat amb aigüera d'1 pica amb aixeta i taulell	**60,57**	**€**
	BQU1E170	mes	Lloguer de mòdul prefabricat per a equipament de menjador a obra de 6x2,4 m amb tancaments formats per placa de dues planxes d'acer prelacat i aïllament interior de 40mm de gruix i paviment format per tauler aglomarat hidròfug amb acabat de PVC sobre xapa galvanitzada i llana mineral de vidre, instalació elèctrica amb 1 punt de llum, interruptor, endolls i protecció diferencial, i equipat amb aigüera d'1 pica amb aixeta i taulell	57,69000	€
			Altres conceptes	2,88000	€
P-409	HQU22301	u	Armari metàl·lic individual de doble compartiment interior, de 0.4x0.5x1,8 m, col·locat i amb el desmuntatge inclòs	**58,44**	**€**
	BQU22303	u	Armari metàl·lic individual amb doble compartiment interior, de 0.4x0.5x1,8 m, per a 3 usos, per a seguretat i salut	50,12000	€
			Altres conceptes	8,32000	€
P-410	HQU25701	u	Banc de fusta, de 3,5 m de llargària i 0,4 m d'amplària, amb capacitat per a 5 persones, col·locat i amb el desmuntatge inclòs	**24,11**	**€**
	BQU25700	u	Banc de fusta de 3,5 m de llargària i 0,4 m d'amplària, amb capacitat per a 5 persones per a 4 usos, per a seguretat i salut	19,63500	€
			Altres conceptes	4,47500	€
P-411	HQU27902	u	Taula de fusta amb tauler de melamina, de 3,5 m de llargària i 0,8 m d'amplària, amb capacitat per a 10 persones, col·locada i amb el desmuntatge inclòs	**30,25**	**€**
	BQU27900	u	Taula de fusta amb tauler de melamina, de 3,5 m de llargària i 0,8 m d'amplària, amb capacitat per a 10 persones per a 4 usos, per a seguretat i salut	21,05750	€

QUADRE DE PREUS NÚMERO 2

NÚMERO	CODI	UA	DESCRIPCIÓ	PREU	
			Altres conceptes	9,19250	€
P-412	HQU27EQ1	u	Taula d'oficina amb sobre de melamina de 2.5 cm de gruix acabat roure, vora arrodonida de plàstic de 2 mm. De mides 80x140x73cm. Estructura d'acer en forma de "U" invertida color blanc, composta per dos muntants de 55x55 mm i un travesser de 50x30 mm, tots units per soldadura i amb un acabat de pintura epòxica color grafit. El sobre s'encaixa a l'estructura mitjançant caragoleria DIN-M6. Incorpora 4 punts d'ancoratge al sobre i uns nivellers als laterals inferiors per a un millor assentament. Barra de reforç de 50x20 mm, realitzada en tub d'acer i caragolada amb caragoleria DIN-M6 a les estructures laterals per a major estabilitat. Faldó opcional de melamina de 1.9 cm de gruix i vora arrodonida de 2 mm, disponible en diversos acabats, fixat amb caragoleria DIN-M6. Plafó separador opcional de 32 cm d'alçada, frontal o lateral, de melamina de 2.5 cm de gruix, ancorat amb pinces. Complements addicionals: kit d'electrificació amb caixetí de marc de polipropilè i tapa d'alumini anoditzat, safata d'electrificació de xapa de 0.8 mm de gruix amb canal individual, suports laterals per a CPU de planxes d'acer de 2 mm de gruix, i perfil de pujada de cables imantat de xapa d'acer de 0.8 mm amb acabat de pintura epòxica.	**322,85**	**€**
	BQU2EQ1	u	Taula d'oficina amb sobre de melamina de 2.5 cm de gruix acabat roure, vora arrodonida de plàstic de 2 mm. De mides 80x140x73cm. Estructura d'acer en forma de "U" invertida color blanc, composta per dos muntants de 55x55 mm i un travesser de 50x30 mm, tots units per soldadura i amb un acabat de pintura epòxica color grafit. El sobre s'encaixa a l'estructura mitjançant caragoleria DIN-M6. Incorpora 4 punts d'ancoratge al sobre i uns nivellers als laterals inferiors per a un millor assentament. Barra de reforç de 50x20 mm, realitzada en tub d'acer i caragolada amb caragoleria DIN-M6 a les estructures laterals per a major estabilitat. Faldó opcional de melamina de 1.9 cm de gruix i vora arrodonida de 2 mm, disponible en diversos acabats, fixat amb caragoleria DIN-M6. Plafó separador opcional de 32 cm d'alçada, frontal o lateral, de melamina de 2.5 cm de gruix, ancorat amb pinces. Complements addicionals: kit d'electrificació amb caixetí de marc de polipropilè i tapa d'alumini anoditzat, safata d'electrificació de xapa de 0.8 mm de gruix amb canal individual, suports laterals per a CPU de planxes d'acer de 2 mm de gruix, i perfil de pujada de cables imantat de xapa d'acer de 0.8 mm amb acabat de pintura epòxica.	299,12000	€
			Altres conceptes	23,73000	€
P-413	HQU2AF02	u	Nevera elèctrica, de 100 l de capacitat, col·locada i amb el desmuntatge inclòs	**129,53**	**€**
	BQU2AF02	u	Nevera elèctrica, de 100 l de capacitat, per a 2 usos, per a seguretat i salut	115,61000	€
			Altres conceptes	13,92000	€
P-414	HQU2D102	u	Planxa elèctrica per a escalfar menjars, de 60x45 cm, col·locada i amb el desmuntatge inclòs	**59,10**	**€**
	BQU2D102	u	Planxa elèctrica per a escalfar menjars, de 60x45 cm, per a 2 usos, per a seguretat i salut	52,96000	€
			Altres conceptes	6,14000	€
P-415	HQU2E001	u	Forn microones per a escalfar menjars, col·locat i amb el desmuntatge inclòs	**74,54**	**€**
	BQU2E002	u	Forn microones, per a 2 usos, per a seguretat i salut	69,88000	€
			Altres conceptes	4,66000	€
P-416	HQU2E0MI	u	Forn microones per a escalfar menjars, col·locat i amb el desmuntatge inclòs	**74,63**	**€**
	BQU2E002	u	Forn microones, per a 2 usos, per a seguretat i salut	69,88000	€
			Altres conceptes	4,75000	€
P-417	HQU2EQ22	u	Taula extensible, taulell de tauler de partícules, tauler de fibres, fullola de roure, vernís incolor tenyit. Estructura exterior de faig massís, fullola de roure, vernís incolor tenyit. Estructura interior/guia de faig massís. Pota de faig massís, fullola de roure, vernís incolor tenyit. Tauler d'extensió de tauler de fibres, fullola de roure, vernís incolor tenyit. Inclou dues ales extensibles, amb lloc per a 6 persones, o 10 si es munten les 2 fulles d'extensió que s'inclouen. A sota del taulell amb lloc per guardar les fulles d'extensió. Mides: 160x95x75 cm.	**816,23**	**€**
	BQU2EQ22	u	Taula extensible, taulell de tauler de partícules, tauler de fibres, fullola de roure, vernís incolor tenyit. Estructura exterior de faig massís, fullola de roure, vernís incolor tenyit. Estructura interior/guia de faig massís. Pota de faig massís, fullola de roure, vernís incolor tenyit. Tauler d'extensió de tauler de fibres, fullola de roure, vernís incolor tenyit. Inclou dues ales extensibles, amb lloc per a 6 persones, o 10 si es munten les 2 fulles d'extensió que	769,00000	€

QUADRE DE PREUS NÚMERO 2

NÚMERO	CODI	UA	DESCRIPCIÓ	PREU	
			s'inclouen. A sota del taulell amb lloc per guardar les fulles d'extensió. Mides: 160x95x75 cm.		
			Altres conceptes	47,23000	€
P-418	HQU2EQ27	u	Taula d'oficina, sobre de melamina de 2.5 cm de gruix acabat roure, vora arrodonida de plàstic de 2 mm. Estructura d'acer en forma de "U" invertida color blanc, composta per dos muntants de 55x55 mm i un travesser de 50x30 mm, tots units per soldadura i amb un acabat de pintura epòxica color grafit. El sobre s'encaixa a l'estructura mitjançant caragoleria DIN-M6. Incorpora 4 punts d'ancoratge al sobre i uns nivellers als laterals inferiors per a un millor assentament. Barra de reforç de 50x20 mm, realitzada en tub d'acer i caragolada amb caragoleria DIN-M6 a les estructures laterals per a major estabilitat. Faldó opcional de melamina de 1.9 cm de gruix i vora arrodonida de 2 mm, disponible en diversos acabats, fixat amb caragoleria DIN-M6. Plafó separador opcional de 32 cm d'alçada, frontal o lateral, de melamina de 2.5 cm de gruix, ancorat amb pinces. Complements addicionals: kit d'electrificació amb caixetí de marc de polipropilè i tapa d'alumini anoditzat, safata d'electrificació de xapa de 0.8 mm de gruix amb canal individual, suports laterals per a CPU de planxes d'acer de 2 mm de gruix, i perfil de pujada de cables imantat de xapa d'acer de 0.8 mm amb acabat de pintura epòxica. Mides 80x140x73cm.	**205,84**	**€**
	BQU2EQ27	u	Taula d'oficina, sobre de melamina de 2.5 cm de gruix acabat roure, vora arrodonida de plàstic de 2 mm. Estructura d'acer en forma de "U" invertida color blanc, composta per dos muntants de 55x55 mm i un travesser de 50x30 mm, tots units per soldadura i amb un acabat de pintura epòxica color grafit. El sobre s'encaixa a l'estructura mitjançant caragoleria DIN-M6. Incorpora 4 punts d'ancoratge al sobre i uns nivellers als laterals inferiors per a un millor assentament. Barra de reforç de 50x20 mm, realitzada en tub d'acer i caragolada amb caragoleria DIN-M6 a les estructures laterals per a major estabilitat. Faldó opcional de melamina de 1.9 cm de gruix i vora arrodonida de 2 mm, disponible en diversos acabats, fixat amb caragoleria DIN-M6. Plafó separador opcional de 32 cm d'alçada, frontal o lateral, de melamina de 2.5 cm de gruix, ancorat amb pinces. Complements addicionals: kit d'electrificació amb caixetí de marc de polipropilè i tapa d'alumini anoditzat, safata d'electrificació de xapa de 0.8 mm de gruix amb canal individual, suports laterals per a CPU de planxes d'acer de 2 mm de gruix, i perfil de pujada de cables imantat de xapa d'acer de 0.8 mm amb acabat de pintura epòxica. Mides 80x140x73cm.	187,68000	€
			Altres conceptes	18,16000	€
P-419	HQU2EQ28	u	Sofà a partir d'estructura de 3 seients composta de 100% polièster. Estructura de tauler de fibres, poliuretà de 25 kg/m3, contraplacat, fusta massissa, acer. Coixí de respatller de 100% polièster (fibra buida 100% reciclada). Material de confort amb poliuretà d'alta resiliència (HR) de 35 kg/m3 i poliuretà de 20 kg/m3. Folre ignífug de guata de polièster. Estructura dels reposabraços de tauler de fibres i fusta massissa. Material de confort amb poliuretà de 20 kg/m3. Folre ignífug de guata de polièster. Funda per a mòdul de 3 places: tela de 76% cotó i 24% polièster (100% reciclat), teixit posterior de 100% polipropilè. Funda de reposabraços: 76% cotó i 24% polièster (100% reciclat). Altura (coixins respatller incl.): 83 cm. Altura del respatller: 69 cm. Amplària: 198 cm. Fondària: 99 cm. Altura: espai sota el moble: 14 cm. Amplària del braç: 6 cm. Amplària del seient: 186 cm. Profunditat del seient: 48 cm. Altura del seient: 40 cm	**725,49**	**€**
	BQU2EQ28	u	Sofà a partir d'estructura de 3 seients composta de 100% polièster. Estructura de tauler de fibres, poliuretà de 25 kg/m3, contraplacat, fusta massissa, acer. Coixí de respatller de 100% polièster (fibra buida 100% reciclada). Material de confort amb poliuretà d'alta resiliència (HR) de 35 kg/m3 i poliuretà de 20 kg/m3. Folre ignífug de guata de polièster. Estructura dels reposabraços de tauler de fibres i fusta massissa. Material de confort amb poliuretà de 20 kg/m3. Folre ignífug de guata de polièster. Funda per a mòdul de 3 places: tela de 76% cotó i 24% polièster (100% reciclat), teixit posterior de 100% polipropilè. Funda de reposabraços: 76% cotó i 24% polièster (100% reciclat). Altura (coixins respatller incl.): 83 cm. Altura del respatller: 69 cm. Amplària: 198 cm. Fondària: 99 cm. Altura: espai sota el moble: 14 cm. Amplària del braç: 6 cm. Amplària del seient: 186 cm. Profunditat del seient: 48 cm. Altura del seient: 40 cm	679,00000	€
			Altres conceptes	46,49000	€
P-420	HQU2EQ29	u	Butaca amb estructura de respatller i seient i potes d'acer, revestiment de pols de polièster, peces de plàstic de poliamida. Mides: amplada de 64 cm, fondària de 69 cm, alçada de 71 cm, espai sota el moble de 25 cm, amplada del seient de 63 cm, profunditat del seient de 46 cm, alçada del seient de 34 cm. Color negre	**76,00**	**€**

QUADRE DE PREUS NÚMERO 2

NÚMERO	CODI	UA	DESCRIPCIÓ		PREU	
	BQU2EQ29	u	Butaca amb estructura de respatller i seient i potes d'acer, revestiment de pols de polièster, peces de plàstic de poliamida. Mides: amplada de 64 cm, fondària de 69 cm, alçada de 71 cm, espai sota el moble de 25 cm, amplada del seient de 63 cm, profunditat del seient de 46 cm, alçada del seient de 34 cm. Color negre	69,99000	€	
			Altres conceptes	6,01000	€	
P-421	HQU2EQ40	u	Butaca de fullola de fusta encolada emmotllada amb superfície de, Fullola de roure, Vernís transparent acrílic tenyit. Amplària: 59 cm. Fondària: 57 cm. Altura: 74 cm. Amplària del seient: 59 cm. Profunditat del seient: 46 cm. Altura del seient: 38 cm	**107,50**	**€**	
	BQU2EQ40	u	Butaca de fullola de fusta encolada emmotllada amb superfície de, Fullola de roure, Vernís transparent acrílic tenyit. Amplària: 59 cm. Fondària: 57 cm. Altura: 74 cm. Amplària del seient: 59 cm. Profunditat del seient: 46 cm. Altura del seient: 38 cm	99,99000	€	
			Altres conceptes	7,51000	€	
P-422	HQU2EQ41	u	Catifa d'interior. Superfície de desgast de polièster 100% (reciclat). Reveestiment protector 100% cautxú sintètic.	**8,80**	**€**	
	BQU2EQ41	u	Catifa d'interior. Superfície de desgast de polièster 100% (reciclat). Reveestiment protector 100% cautxú sintètic.	5,99000	€	
			Altres conceptes	2,81000	€	
P-423	HQU2EQ42	u	Taulell i seient de fibres, laminada de paper i estructura de pí massís. Longitud de la taula: 63 cm. Amplària de la taula: 48 cm Altura de la taula: 45 cm. Amplària del seient: 28 cm. Profunditat del seient: 28 cm. Altura del seient: 28 cm	**44,50**	**€**	
	BQU2EQ42	u	Taulell i seient de fibres, laminada de paper i estructura de pí massís. Longitud de la taula: 63 cm. Amplària de la taula: 48 cm Altura de la taula: 45 cm. Amplària del seient: 28 cm. Profunditat del seient: 28 cm. Altura del seient: 28 cm	39,99000	€	
			Altres conceptes	4,51000	€	
P-424	HQU2EQ43	u	Cavallet infantil de fusta de pi massís amb vernís acrílic incolor, tauler de fibres amb pintura acrílica, barra lateral de plàstic ABS, safata de plàstic de polipropilè, cingles de 100% polipropilè, i traus d'acer inoxidable i acer galvanitzat. Llargària: 66 cm. Amplària: 48 cm. Altura: 112 cm	**28,75**	**€**	
	BQU2EQ43	u	Cavallet infantil de fusta de pi massís amb vernís acrílic incolor, tauler de fibres amb pintura acrílica, barra lateral de plàstic ABS, safata de plàstic de polipropilè, cingles de 100% polipropilè, i traus d'acer inoxidable i acer galvanitzat. Llargària: 66 cm. Amplària: 48 cm. Altura: 112 cm	24,99000	€	
			Altres conceptes	3,76000	€	
P-425	HQU2EQ44	u	Rotlle de paper de 10m de longitud. Paper blanquejat sense clor.	**8,80**	**€**	
	BQU2EQ44	u	Rotlle de paper de 10m de longitud. Paper blanquejat sense clor.	5,99000	€	
			Altres conceptes	2,81000	€	
P-426	HQU2EQ45	u	Portarrotlles infantil. Marc de contraplacat amb vernís acrílic incolor, safata de pi massís amb vernís acrílic incolor, barrot de bedoll massís amb vernís acrílic incolor, peces de plàstic ABS. Llargària: 50 cm. Amplària: 13 cm. Altura: 18 cm.	**11,95**	**€**	
	BQU2EQ45	u	Portarrotlles infantil. Marc de contraplacat amb vernís acrílic incolor, safata de pi massís amb vernís acrílic incolor, barrot de bedoll massís amb vernís acrílic incolor, peces de plàstic ABS. Llargària: 50 cm. Amplària: 13 cm. Altura: 18 cm.	8,99000	€	
			Altres conceptes	2,96000	€	
P-427	HQU2EQ46	u	Joc de cartes de cartró. 64 unitats. Amb números, símbols i lletres majúscules i minúscules.	**4,39**	**€**	
	BQU2EQ46	u	Joc de cartes de cartró. 64 unitats. Amb números, símbols i lletres majúscules i minúscules.	2,99000	€	
			Altres conceptes	1,40000	€	

QUADRE DE PREUS NÚMERO 2

NÚMERO	CODI	UA	DESCRIPCIÓ		PREU	
P-428	HQU2EQ47	u	Os de peluix, 100% de polièster i fibra buida. Llargada 21cm.		**3,34**	**€**
	BQU2EQ47	u	Os de peluix, 100% de polièster i fibra buida. Llargada 21cm.		1,99000	€
			Altres conceptes		1,35000	€
P-429	HQU2EQ48	u	Pop de peluix, 100% de polièster i fibra balmada. Llargada 50cm.		**16,99**	**€**
	BQU2EQ48	u	Pop de peluix, 100% de polièster i fibra balmada. Llargada 50cm.		14,99000	€
			Altres conceptes		2,00000	€
P-430	HQU2EQ49	u	Lleó de peluix, 100% de polièster i fibra buida. Llargada 27cm.		**9,12**	**€**
	BQU2EQ49	u	Lleó de peluix, 100% de polièster i fibra buida. Llargada 27cm.		7,49000	€
			Altres conceptes		1,63000	€
P-431	HQU2EQ50	u	Extraterrestre, 100% de polièster i fibra balmada. Llargada 34cm.		**9,64**	**€**
	BQU2EQ50	u	Extraterrestre, 100% de polièster i fibra balmada. Llargada 34cm.		7,99000	€
			Altres conceptes		1,65000	€
P-432	HQU2EQ51	u	Pilota, 100% de polièster i fibra balmada. Diàmetre 12cm.		**3,87**	**€**
	BQU2EQ51	u	Pilota, 100% de polièster i fibra balmada. Diàmetre 12cm.		2,49000	€
			Altres conceptes		1,38000	€
P-433	HQU2EQ52	u	Eines de joguina. Capsa a partir de travesser superior i mànec del martell de faig massís amb vernís acrílic incolor, laterals de tauler de fibres amb pintura acrílica, travesser, base i cargol abraçadora de contraplacat de bedoll amb vernís acrílic incolor, cabota del martell de plàstic de polipropilè, tornavís de faig massís amb vernís acrílic incolor i pintura acrílica, blocs de faig massís i contraplacat de bedoll amb pintura acrílica, cargols i femelles de plàstic de poliamida, cargol de plàstic ABS. Ample 17cm. Alt 6cm. Llarg 27cm.		**18,04**	**€**
	BQU2EQ52	u	Eines de joguina. Capsa a partir de travesser superior i mànec del martell de faig massís amb vernís acrílic incolor, laterals de tauler de fibres amb pintura acrílica, travesser, base i cargol abraçadora de contraplacat de bedoll amb vernís acrílic incolor, cabota del martell de plàstic de polipropilè, tornavís de faig massís amb vernís acrílic incolor i pintura acrílica, blocs de faig massís i contraplacat de bedoll amb pintura acrílica, cargols i femelles de plàstic de poliamida, cargol de plàstic ABS. Ample 17cm. Alt 6cm. Llarg 27cm.		15,99000	€
			Altres conceptes		2,05000	€
P-434	HQU2EQ53	u	Grua a blocs a partir de fusta de faig massís, mordent i vernís acrílic incolor. Amb imant neodimi. Ample 15cm. Alt 12cm. Llarg 29cm.		**16,99**	**€**
	BQU2EQ53	u	Grua a blocs a partir de fusta de faig massís, mordent i vernís acrílic incolor. Amb imant neodimi. Ample 15cm. Alt 12cm. Llarg 29cm.		14,99000	€
			Altres conceptes		2,00000	€
P-435	HQU2EQ54	u	Joc de tasses formada per 3 elements. De gres vidriat de colors. Ample 11cm. Alt 6cm. Llarg 16cm.		**9,12**	**€**
	BQU2EQ54	u	Joc de tasses formada per 3 elements. De gres vidriat de colors. Ample 11cm. Alt 6cm. Llarg 16cm.		7,49000	€
			Altres conceptes		1,63000	€
P-436	HQU2EQ55	u	Joc de llapis de colors de 24 peces. De til·ler massís.		**7,54**	**€**
	BQU2EQ55	u	Joc de llapis de colors de 24 peces. De til·ler massís.		5,99000	€
			Altres conceptes		1,55000	€
P-437	HQU2EQ56	u	Joc de retoladors de colors de 24 peces. De plàstic de polipropilè. Tinter 100% polièster.		**5,44**	**€**
	BQU2EQ56	u	Joc de retoladors de colors de 24 peces. De plàstic de polipropilè. Tinter 100% polièster.		3,99000	€
			Altres conceptes		1,45000	€
P-438	HQU2EQ57	u	Caixa d'emmagatzematge d'acer amb revestiment de pols de polièster epoxídic. Color gris verd clar. Altura: 10 cm. Llargària: 42 cm Amplària: 30 cm.		**7,55**	**€**

QUADRE DE PREUS NÚMERO 2

NÚMERO	CODI	UA	DESCRIPCIÓ		PREU	
	BQU2EQ57	u	Caixa d'emmagatzematge d'acer amb revestiment de pols de polièster epoxídic. Color gris verd clar. Altura: 10 cm. Llargària: 42 cm Amplària: 30 cm.	6,00000	€	
			Altres conceptes	1,55000	€	
P-439	HQU2EQ58	u	Penjador de roba format per pota d'hacer amb revestiment de pols. Connexió d'alumini amb revestiment de pols i peus i topall de plàstic de polipropilè. Color blanc. Amplària: 63 cm. Fondària: 63 cm. Altura: 169 cm	**32,74**	**€**	
	BQU2EQ58	u	Penjador de roba format per pota d'hacer amb revestiment de pols. Connexió d'alumini amb revestiment de pols i peus i topall de plàstic de polipropilè. Color blanc. Amplària: 63 cm. Fondària: 63 cm. Altura: 169 cm	29,99000	€	
			Altres conceptes	2,75000	€	
P-440	HQU2EQ59	u	Llum de taula formada per tub, pota i placa de fixació de freixe massís amb vernís acrílic incolor. Estructura d'acer. Pantalla 100% de polièster i plàstic de polipropilè. Amplària de la pantalla: 24 cm. Altura: 57 cm. Diàmetre del peu: 27 cm. Longitud del cable: 250 cm	**32,74**	**€**	
	BQU2EQ59	u	Llum de taula formada per tub, pota i placa de fixació de freixe massís amb vernís acrílic incolor. Estructura d'acer. Pantalla 100% de polièster i plàstic de polipropilè. Amplària de la pantalla: 24 cm. Altura: 57 cm. Diàmetre del peu: 27 cm. Longitud del cable: 250 cm	29,99000	€	
			Altres conceptes	2,75000	€	
P-441	HQU2EQ60	u	Taula d'oficina, sobre de melamina de 2.5 cm de gruix acabat roure, vora arrodonida de plàstic de 2 mm. Estructura d'acer en forma de "U" invertida color blanc, composta per dos muntants de 55x55 mm i un travesser de 50x30 mm, tots units per soldadura i amb un acabat de pintura epòxica color grafit. El sobre s'encaixa a l'estructura mitjançant caragoleria DIN-M6. Incorpora 4 punts d'ancoratge al sobre i uns nivellers als laterals inferiors per a un millor assentament. Barra de reforç de 50x20 mm, realitzada en tub d'acer i caragolada amb caragoleria DIN-M6 a les estructures laterals per a major estabilitat. Faldó opcional de melamina de 1.9 cm de gruix i vora arrodonida de 2 mm, disponible en diversos acabats, fixat amb caragoleria DIN-M6. Plafó separador opcional de 32 cm d'alçada, frontal o lateral, de melamina de 2.5 cm de gruix, ancorat amb pinces. Complements addicionals: kit d'electrificació amb caixetí de marc de polipropilè i tapa d'alumini anoditzat, safata d'electrificació de xapa de 0.8 mm de gruix amb canal individual, suports laterals per a CPU de planxes d'acer de 2 mm de gruix, i perfil de pujada de cables imantat de xapa d'acer de 0.8 mm amb acabat de pintura epòxica. Mides 120x200x73cm.	**545,78**	**€**	
	BQU2EQ60	u	Taula d'oficina, sobre de melamina de 2.5 cm de gruix acabat roure, vora arrodonida de plàstic de 2 mm. Estructura d'acer en forma de "U" invertida color blanc, composta per dos muntants de 55x55 mm i un travesser de 50x30 mm, tots units per soldadura i amb un acabat de pintura epòxica color grafit. El sobre s'encaixa a l'estructura mitjançant caragoleria DIN-M6. Incorpora 4 punts d'ancoratge al sobre i uns nivellers als laterals inferiors per a un millor assentament. Barra de reforç de 50x20 mm, realitzada en tub d'acer i caragolada amb caragoleria DIN-M6 a les estructures laterals per a major estabilitat. Faldó opcional de melamina de 1.9 cm de gruix i vora arrodonida de 2 mm, disponible en diversos acabats, fixat amb caragoleria DIN-M6. Plafó separador opcional de 32 cm d'alçada, frontal o lateral, de melamina de 2.5 cm de gruix, ancorat amb pinces. Complements addicionals: kit d'electrificació amb caixetí de marc de polipropilè i tapa d'alumini anoditzat, safata d'electrificació de xapa de 0.8 mm de gruix amb canal individual, suports laterals per a CPU de planxes d'acer de 2 mm de gruix, i perfil de pujada de cables imantat de xapa d'acer de 0.8 mm amb acabat de pintura epòxica. Mides 120x200x73cm.	511,43000	€	
			Altres conceptes	34,35000	€	
P-442	HQU2EQ61	u	Cadira a partir de pota i suport de l'estructura de bedoll massís amb vernís transparent acrílic tenyit. Travesser del seient de fullola múltiple de fusta encolada amb vernís transparent acrílic tenyit. Seient i respatller de fullola múltiple de fusta encolada i fullola de freixe amb vernís transparent acrílic tenyit. Amplària: 46 cm. Fondària: 51 cm. Altura: 80 cm.	**60,23**	**€**	
	BQU2EQ61	u	Cadira a partir de pota i suport de l'estructura de bedoll massís amb vernís transparent acrílic tenyit. Travesser del seient de fullola múltiple de fusta encolada amb vernís transparent acrílic tenyit. Seient i respatller de fullola múltiple de fusta encolada i fullola de freixe amb vernís transparent acrílic tenyit. Amplària: 46 cm. Fondària: 51 cm. Altura: 80 cm.	49,00000	€	
			Altres conceptes	11,23000	€	

QUADRE DE PREUS NÚMERO 2

NÚMERO	CODI	UA	DESCRIPCIÓ		PREU	
P-443	HQU2EQ62	u	Taula de centre a partir de plafó de tauler de fibres amb pintura acrílica. Pota i travesser superior de tauler de fibres amb adhesiu i pintura acrílica. Travesser de faig massís amb pintura acrílica. Altura: 48 cm. Diàmetre: 90 cm	**144,23**	**€**	
	BQU2EQ62	u	Taula de centre a partir de plafó de tauler de fibres amb pintura acrílica. Pota i travesser superior de tauler de fibres amb adhesiu i pintura acrílica. Travesser de faig massís amb pintura acrílica. Altura: 48 cm. Diàmetre: 90 cm	129,00000	€	
			Altres conceptes	15,23000	€	
P-444	HQU2EQ63	u	Pissarra magnètica, d'acer, revestiment de pols de polièster epoxídic. Mides: 40x60 cm color blanc.	**24,52**	**€**	
	BQU2EQ63	u	Pissarra magnètica, d'acer, revestiment de pols de polièster epoxídic. Mides: 40x60 cm color blanc.	14,99000	€	
			Altres conceptes	9,53000	€	
P-445	HQU2EQ64	u	Catifa rodona de jute. Diàmetre 230cm.	**154,73**	**€**	
	BQU2EQ64	u	Catifa rodona de jute. Diàmetre 230cm.	139,00000	€	
			Altres conceptes	15,73000	€	
P-446	HQU2EQ65	u	Puf plegable. Teixit i cotí 100% polièster. Farciment escuma de poliuretà. Teixit interior polipropilè. Llargària: 193 cm. Amplària: 62 cm. Gruix: 9 cm.	**106,46**	**€**	
	BQU2EQ65	u	Puf plegable. Teixit i cotí 100% polièster. Farciment escuma de poliuretà. Teixit interior polipropilè. Llargària: 193 cm. Amplària: 62 cm. Gruix: 9 cm.	99,00000	€	
			Altres conceptes	7,46000	€	
P-447	HQU2EQ66	u	Circuit de tren infantil de faig massís amb pintura acrílica. Claus i eixos d'hacer galvanitzat. Rodes de plàstic de polietilè. Ample: 25 cm Alt: 8 cm. Llarg: 34 cm	**28,75**	**€**	
	BQU2EQ66	u	Circuit de tren infantil de faig massís amb pintura acrílica. Claus i eixos d'hacer galvanitzat. Rodes de plàstic de polietilè. Ample: 25 cm Alt: 8 cm. Llarg: 34 cm	24,99000	€	
			Altres conceptes	3,76000	€	
P-448	HQU2EQ68	u	Taula d'oficina, sobre de melamina de 2.5 cm de gruix acabat roure, vora arrodonida de plàstic de 2 mm. Estructura d'acer en forma de "U" invertida color blanc, composta per dos muntants de 55x55 mm i un travesser de 50x30 mm, tots units per soldadura i amb un acabat de pintura epòxica color grafit. El sobre s'encaixa a l'estructura mitjançant caragoleria DIN-M6. Incorpora 4 punts d'ancoratge al sobre i uns nivellers als laterals inferiors per a un millor assentament. Barra de reforç de 50x20 mm, realitzada en tub d'acer i caragolada amb caragoleria DIN-M6 a les estructures laterals per a major estabilitat. Faldó opcional de melamina de 1.9 cm de gruix i vora arrodonida de 2 mm, disponible en diversos acabats, fixat amb caragoleria DIN-M6. Plafó separador opcional de 32 cm d'alçada, frontal o lateral, de melamina de 2.5 cm de gruix, ancorat amb pinces. Complements addicionals: kit d'electrificació amb caixetí de marc de polipropilè i tapa d'alumini anoditzat, safata d'electrificació de xapa de 0.8 mm de gruix amb canal individual, suports laterals per a CPU de planxes d'acer de 2 mm de gruix, i perfil de pujada de cables imantat de xapa d'acer de 0.8 mm amb acabat de pintura epòxica. Mides 120x300x73cm.	**806,35**	**€**	
	BQU2EQ68	u	Taula d'oficina, sobre de melamina de 2.5 cm de gruix acabat roure, vora arrodonida de plàstic de 2 mm. Estructura d'acer en forma de "U" invertida color blanc, composta per dos muntants de 55x55 mm i un travesser de 50x30 mm, tots units per soldadura i amb un acabat de pintura epòxica color grafit. El sobre s'encaixa a l'estructura mitjançant caragoleria DIN-M6. Incorpora 4 punts d'ancoratge al sobre i uns nivellers als laterals inferiors per a un millor assentament. Barra de reforç de 50x20 mm, realitzada en tub d'acer i caragolada amb caragoleria DIN-M6 a les estructures laterals per a major estabilitat. Faldó opcional de melamina de 1.9 cm de gruix i vora arrodonida de 2 mm, disponible en diversos acabats, fixat amb caragoleria DIN-M6. Plafó separador opcional de 32 cm d'alçada, frontal o lateral, de melamina de 2.5 cm de gruix, ancorat amb pinces. Complements addicionals: kit d'electrificació amb caixetí de marc de polipropilè i tapa d'alumini anoditzat, safata d'electrificació de xapa de 0.8 mm de gruix amb canal individual, suports laterals per a CPU de planxes d'acer de 2 mm de gruix, i perfil de pujada de cables imantat de xapa d'acer de 0.8 mm amb acabat de pintura epòxica. Mides 120x300x73cm.	757,76000	€	

QUADRE DE PREUS NÚMERO 2

NÚMERO	CODI	UA	DESCRIPCIÓ	PREU	
			Altres conceptes	48,59000	€
P-449	HQU2EQX1	u	Suministre i col·locació de tamboret baix amb seient entapissat, teixit vinílic, ignífug de color negre. Amb 5 rodes regulable en alçada. Preu 62€	**67,61**	**€**
	BQU2EQX1	u	Tamboret baix amb seient entapissat, teixit vinílic, ignífug de color negre. Amb 5 rodes regulable en alçada.	62,00000	€
			Altres conceptes	5,61000	€
P-450	HQU2EQX3	u	Suministre i col·locació de llitera d'exploració ginecològica, amb estructura d'acer amb revestiment epoxy. Regulable en altura mitjançant actuador elèctric accionat per pedal. Respatller posicionable des de l'horitzonal mitjançant ressort de fas 85 graus. Joc de camals regulables en alçada. Trendelemburg simultani en posició elevada 10 graus. Calaix recol·lector en acer inoxidable. Potes amb canteres, una amv anivellador. Entapissat encoixinat en poipell sintètic, ignífug M3, interior de foma escuma d'alta densitat 25Kg/m3. Color negre, càrrega màxima de seguretat 200Kg, Dimensions: 180x80x52-92cm.	**2.522,51**	**€**
	BQU2EQX3	u	Llitera d'exploració ginecològica, amb estructura d'acer amb revestiment epoxy. Regulable en altura mitjançant actuador elèctric accionat per pedal. Respatller posicionable des de l'horitzonal mitjançant ressort de fas 85 graus. Joc de camals regulables en alçada. Trendelemburg simultani en posició elevada 10 graus. Calaix recol·lector en acer inoxidable. Potes amb canteres, una amv anivellador. Entapissat encoixinat en poipell sintètic, ignífug M3, interior de foma escuma d'alta densitat 25Kg/m3. Color negre, càrrega màxima de seguretat 200Kg, Dimensions: 180x80x52-92cm.	2.400,00000	€
			Altres conceptes	122,51000	€
P-451	HQU2GF01	u	Recipient per a recollida d'escombraries, de 100 l de capacitat, col·locat i amb el desmuntatge inclòs	**43,37**	**€**
	BQU2GF00	u	Recipient per a recollida d'escombraries de 100 l de capacitat, per a seguretat i salut	39,09000	€
			Altres conceptes	4,28000	€
P-452	HQU2P001	u	Penja-robes per a dutxa, col·locat i amb el desmuntatge inclòs	**2,17**	**€**
	BQZ1P000	u	Penja-robes per a dutxa, per a seguretat i salut	0,96000	€
			Altres conceptes	1,21000	€
P-453	K93AA3CX	m2	Capa de neteja i anivellament, de 4 cm de gruix, amb morter de ciment 1:8	**10,17**	**€**
			Altres conceptes	10,17000	€
P-454	KABGASE4	u	Ref. SE4 Gelosia de ventil·lació d'acer, formada per marc d'acer i lamel·les horitzontals fixes d'acer galvanitzat, amb plegament senzill en els cantells. Bastiment, pany de cop i clau, per a un buit d'obra de 200x280 cm, col·locada nclús suports del mateix material, platines per a fixació mitjançant cargolat en element de formigó amb tacs d'expansió i cargols d'acer, segellat perimetral de junts mitjançant un cordó de silicona neutra, accessoris i rematades.	**982,31**	**€**
	BABGASE4	m2	Gelosia de ventil·lació d'acer, formada per marc d'acer i lamel·les horitzontals fixes d'acer galvanitzat, amb plegament senzill en els cantells.	845,04000	€
	BAZGC360	u	Ferramenta per a porta d'interior d'una fulla batent, de preu mitjà	27,78000	€
			Altres conceptes	109,49000	€
P-455	KDNZFGT1	u	Reixa de ventilació forjat sanitari, de morter de ciment de 50x50 cm, col·locat amb morter de ciment 1:4	**40,14**	**€**

QUADRE DE PREUS NÚMERO 2

NÚMERO	CODI	UA	DESCRIPCIÓ	PREU	
	BDNZ5000	u	Reixa de ventilació de morter de ciment de 50x50 cm	27,91000	€
			Altres conceptes	12,23000	€
P-456	KQN2USE3	u	Ref. SE3 Escala de gat amb gàbia de protecció d'alumini, protegida per un marc circular compost per anells metàl·lics i tirants de protecció d'esquena que milloren la seguretat. Model amb una alçada desde 2,8m fins 5,50 incloent el cèrcol superior. Replegable en el primer tram i fixe en el segon. Col·locada encastada en parament paredat amb morter de ciment 1:4, elaborat a l'obra. Característiques: Acabat en alumini natural excepte barana de sortida i peces de subjecció a paret en acer galvanitzat per immersió en calent. Dimensions: Ample d'escala de 520 mm. Esglaons estriats: antilliscants, en secció de 30 x 30 mm. Pas entre esglaons: 280 mm. Alçada lliure inferior: 2.200 - 2.500 mm, (alçada del terra al primer cèrcol) Llarguers de 60 x 25 mm. Cèrcols de protecció d'esquena ø 700 mm.	**2.315,21**	**€**
	BDDZ5SE3	u	Escala de gat amb gàbia de protecció d'alumini, protegida per un marc circular compost per anells metàl·lics i tirants de protecció d'esquena que milloren la seguretat. Model amb una alçada desde 2,8m fins 5,50 incloent el cèrcol superior. Replegable en el primer tram i fixe en el segon.	1.845,00000	€
			Altres conceptes	470,21000	€
P-457	PD16-HAWY	m	Baixant de tub de xapa de zinc-titani amb unió longitudinal electrosoldada, de diàmetre nominal 100 mm i de 0,6 mm de gruix, incloses les peces especials i fixat mecànicament amb brides	**40,96**	**€**
	BDW1-1C2S	u	Accessori per a baixant de tub de zinc titani de DN 100 mm i 0,6 mm de gruix	3,99630	€
	BDY1-0LMI	u	Element de muntatge per a baixant de tub de planxa de zinc-titani de DN 100 mm i 0,6 mm de gruix	1,03000	€
	BD11-H4Y5	u	Brida de xapa de zinc-titani per a tub de zinc-titani de diàmetre nominal 100 mm	0,95500	€
	BD18-H6AE	m	Tub de xapa de zinc-titani amb unió longitudinal electrosoldada, de diàmetre nominal 100 mm i de 0,6 mm de gruix	12,06800	€
			Altres conceptes	22,91070	€
P-458	PG60-A001	u	Caixa de mecanismes per lloc de treball de 1 columnes, amb 2 preses de corrent (2P+T) de 10/16 A i tapa color blanc, 1 presa de veu i dades RJ45 doble categoria 6 F/UTP, muntada superficialment	**90,33**	**€**
			Altres conceptes	90,33000	€

QUADRE DE PREUS NÚMERO 2

NÚMERO	CODI	UA	DESCRIPCIÓ	PREU

JUSTIFICACIÓ DE PREUS

Data: 28/08/24 Pàg.: 1

MA D'OBRA

CODI	UA	DESCRIPCIÓ	PREU	
A01-FEP3	h	Ajudant col·locador	25,40000	€
A01-FEPD	h	Ajudant electricista	25,36000	€
A0121000	h	Oficial 1a	28,61000	€
A0122000	h	Oficial 1a paleta	28,61000	€
A0123000	h	Oficial 1a encofrador	28,61000	€
A0124000	h	Oficial 1a ferrallista	28,61000	€
A0127000	h	Oficial 1a col·locador	28,61000	€
A0129000	h	Oficial 1a guixaire	27,19000	€
A012A000	h	Oficial 1a fuster	29,12000	€
A012B000	h	Oficial 1a estucador	28,61000	€
A012D000	h	Oficial 1a pintor	28,61000	€
A012E000	h	Oficial 1a vidrier	27,79000	€
A012F000	h	Oficial 1a manyà	29,06000	€
A012G000	h	Oficial 1a calefactor	28,69000	€
A012H000	h	Oficial 1a electricista	29,57000	€
A012J000	h	Oficial 1a lampista	29,57000	€
A012M000	h	Oficial 1a muntador	29,57000	€
A012N000	h	Oficial 1a d'obra pública	28,61000	€
A012P000	h	Oficial 1a jardiner	33,58000	€
A012P200	h	Oficial 2a jardiner	31,45000	€
A0133000	h	Ajudant encofrador	25,40000	€
A0134000	h	Ajudant ferrallista	25,40000	€
A0137000	h	Ajudant col·locador	25,40000	€
A013A000	h	Ajudant fuster	25,60000	€
A013B000	h	Ajudant estucador	25,40000	€
A013D000	h	Ajudant pintor	25,40000	€
A013E000	h	Ajudant vidrier	25,19000	€
A013F000	h	Ajudant manyà	25,50000	€
A013G000	h	Ajudant calefactor	24,61000	€
A013H000	h	Ajudant electricista	25,36000	€
A013J000	h	Ajudant lampista	25,36000	€
A013M000	h	Ajudant muntador	25,40000	€
A013P000	h	Ajudant jardiner	29,80000	€
A0140000	h	Manobre	23,88000	€
A0149000	h	Manobre guixaire	22,70000	€
A0150000	h	Manobre especialista	24,69000	€
A01H2000	h	Oficial 1a per a seguretat i salut	25,89000	€
A01H3000	h	Ajudant per a seguretat i salut	22,99000	€
A01H4000	h	Manobre per a seguretat i salut	21,61000	€
A0F-000D	h	Oficial 1a col·locador	28,61000	€
A0F-000E	h	Oficial 1a electricista	29,57000	€
A0F-000R	h	Oficial 1a muntador	29,57000	€

JUSTIFICACIÓ DE PREUS

Data: 28/08/24 Pàg.: 2

MAQUINÀRIA

CODI	UA	DESCRIPCIÓ	PREU	
C1101200	h	Compressor amb dos martells pneumàtics	14,32000	€
C1311430	h	Pala carregadora sobre pneumàtics de 8 a 14 t	81,37000	€
C1311440	h	Pala carregadora sobre pneumàtics de 15 a 20 t	98,69000	€
C1312340	h	Pala excavadora giratoria sobre pneumàtics de 15 a 20 t	102,70000	€
C1312342	h	Pala excavadora giratoria sobre pneumàtics de 15 a 20 t, amb bivalva batiló	97,16000	€
C1313330	h	Retroexcavadora sobre pneumàtics de 8 a 10 t	54,34000	€
C1316100	h	Minicarregadora sobre pneumàtics de 2 a 5,9 t	47,98000	€
C1331100	h	Motoanivelladora petita	79,25000	€
C1335010	h	Corró vibratori autopropulsat, d'1,5 a 2,5 t	45,30000	€
C1335080	h	Corró vibratori autopropulsat, de 8 a 10 t	56,29000	€
C13350C0	h	Corró vibratori autopropulsat, de 12 a 14 t	76,84000	€
C133A030	h	Compactador duplex manual de 700 kg	7,77000	€
C133A0J0	h	Picó vibrant amb placa de 30x30 cm	5,57000	€
C1501700	h	Camió per a transport de 7 t	42,85000	€
C1501800	h	Camió per a transport de 12 t	51,08000	€
C1502E00	h	Camió cisterna de 8 m3	56,52000	€
C1503000	h	Camió grua	57,86000	€
C1503300	h	Camió grua de 3 t	54,81000	€
C1504R00	h	Camió cistella de 10 m d'alçària com a màxim	48,26000	€
C150G900	h	Grua autopropulsada de 20 t	61,21000	€
C1701100	h	Camió amb bomba de formigonar	168,25000	€
C1704100	h	Mesclador continu amb sitja per a morter preparat a granel	1,70000	€
C1704200	h	Mesclador continu per a morter preparat en sacs	1,42000	€
C1705600	h	Formigonera de 165 l	2,10000	€
C2003000	h	Remolinador mecànic	5,43000	€
C3E62000	h	Martell percussor d'efecte doble amb motor	201,80000	€
CR11B700	h	Tractor de 73,5 kW (100 CV) de potència, amb braç desbrossador	48,36000	€
CR713300	h	Hidrosembradora muntada sobre camió, amb dipòsit de 2500 l, amb bomba incorporada de 15 a 20 kW	37,32000	€
CRE23000	h	Motoserra	3,48000	€
CZ121410	h	Compressor portàtil entre 7 i 10 m3/min de cabal i 8 bar de pressió	16,34000	€

JUSTIFICACIÓ DE PREUS

Data: 28/08/24 Pàg.: 3

MATERIALS

CODI	UA	DESCRIPCIÓ	PREU	
B0001000	u	Part proporcional d'accessoris i petit material.	6,01000	€
B0111000	m3	Aigua	1,62000	€
B0310020	t	Sorra de pedrera per a morters	20,78000	€
B0310400	t	Sorra de pedrera de 0 a 5 mm	19,25000	€
B0310500	t	Sorra de pedrera de 0 a 3,5 mm	17,01000	€
B0311010	t	Sorra de pedrera de pedra calcària per a formigons	19,36000	€
B0315600	t	Sorra de riu rentada de 0,1 a 0,5 mm	46,88000	€
B0321000	m3	Sauló sense garbellar	16,62000	€
B0330020	t	Grava de pedrera, per a drens	17,74000	€
B0331020	t	Grava de pedrera de pedra calcària, per a drens	19,56000	€
B0331Q10	t	Grava de pedrera de pedra calcària, de grandària màxima 20 mm, per a formigons	19,16000	€
B0332300	t	Grava de pedrera de pedra granítica, de 50 a 70 mm	22,63000	€
B0351000	t	Palet de riera de diàmetre 16 a 32 mm	21,70000	€
B0372000	m3	Tot-u artificial	20,36000	€
B03D5000	m3	Terra adequada	6,23000	€
B03E1540	m3	Argila expandida de granulometria 8 a 16 mm i densitat 350 kg/m3, en sacs	96,52000	€
B0511401	t	Ciment pòrtland CEM I 32,5 R segons UNE-EN 197-1, en sacs	128,99000	€
B0512401	t	Ciment pòrtland amb filler calcari CEM II/B-L 32,5 R segons UNE-EN 197-1, en sacs	145,42000	€
B0532310	kg	Calç aèria hidratada CL 90-S, en sacs	0,30000	€
B05A2103	kg	Material per a rejuntat de rajoles ceràmiques CG1 segons norma UNE-EN 13888, de color	0,34000	€
B05A2203	kg	Material per a rejuntat de rajoles ceràmiques CG2 segons norma UNE-EN 13888, de color	0,91000	€
B064300C	m3	Formigó HM-20/P/20/I de consistència plàstica, grandària màxima del granulat 20 mm, amb >= 200 kg/m3 de ciment, apte per a classe d'exposició I	75,62000	€
B064300K	m3	Formigó HM-20/P/20/I de consistència plàstica, grandària màxima del granulat 20 mm, amb >= 200 kg/m3 de ciment, additiu hidròfug, apte per a classe d'exposició I	66,88000	€
B064500B	m3	Formigó HM-20/B/40/I de consistència tova, grandària màxima del granulat 40 mm, amb >= 200 kg/m3 de ciment, apte per a classe d'exposició I	73,70000	€
B064500C	m3	Formigó HM-20/P/40/I de consistència plàstica, grandària màxima del granulat 40 mm, amb >= 200 kg/m3 de ciment, apte per a classe d'exposició I	73,70000	€
B064E35B	m3	Formigó HM-30/B/20/I+F de consistència tova, grandària màxima del granulat 20 mm, amb >= 300 kg/m3 de ciment, apte per a classe d'exposició I+F	67,81000	€
B065910B	m3	Formigó HA-25/B/20/I de consistència tova, grandària màxima del granulat 20 mm, amb >= 250 kg/m3 de ciment, apte per a classe d'exposició I	82,75000	€
B065960B	m3	Formigó HA-25/B/20/IIa de consistència tova, grandària màxima del granulat 20 mm, amb >= 275 kg/m3 de ciment, apte per a classe d'exposició IIa	70,92000	€
B065960J	m3	Formigó HA-25/B/20/IIa de consistència tova, grandària màxima del granulat 20 mm, amb >= 275 kg/m3 de ciment, additiu hidròfug, apte per a classe d'exposició IIa	86,74000	€
B06F1-I0IL	m3	Formigó en massa HM - 20 / B / 20 / X0 amb una quantitat de ciment de 200 kg/m3 i relació aigua ciment =< 0.6	75,16000	€
B06GI2C8	m3	Formigó en massa HM - 20 / B / 40 / X0 amb una quantitat de ciment de 200 kg/m3 i relació aigua ciment =< 0.6	62,66000	€
B06GLRRD	m3	Formigó en massa HM - 20 / F / 20 / X0 amb una quantitat de ciment de 200 kg/m3 i relació aigua ciment =< 0.6	85,96000	€
B06HLOL3	m3	Formigó per armar amb additiu hidròfug HA - 30 / F / 20 / XC4 + XS1 amb una quantitat de ciment de 300 kg/m3 i relació aigua ciment =< 0.5	83,68000	€
B06NLA2B	m3	Formigó de neteja, amb una dosificació de 150 kg/m3 de ciment, consistència tova i grandària màxima del granulat 20 mm, HL-150/B/20	62,32000	€
B06NN12C	m3	Formigó d'ús no estructural HNE-15/P/20 de resistència a compressió 15 N/mm2, consistència plàstica i grandària màxima del granulat 20 mm	80,94000	€

JUSTIFICACIÓ DE PREUS

Data: 28/08/24 Pàg.: 4

MATERIALS

CODI	UA	DESCRIPCIÓ	PREU	
B0710150	t	Morter per a ram de paleta, classe M 5 (5 N/mm2), en sacs, de designació (G) segons norma UNE-EN 998-2	49,05000	€
B0710250	t	Morter per a ram de paleta, classe M 5 (5 N/mm2), a granel, de designació (G) segons norma UNE-EN 998-2	39,62000	€
B0710280	t	Morter per a ram de paleta, classe M 7,5 (7,5 N/mm2), a granel, de designació (G) segons norma UNE-EN 998-2	45,46000	€
B0711010	kg	Adhesiu cimentós tipus C1 segons norma UNE-EN 12004	0,35000	€
B071101X	kg	Adhesiu bicomponent, Schlüter-KERDI-COLL-L ´´SCHLÜTER-SYSTEMS´´, a base d'una dispersió acrílica sense dissolvents i pols de ciment, per la closa de juntes o equivalent	11,92000	€
B0711020	kg	Adhesiu cimentós tipus C2 segons norma UNE-EN 12004	0,77000	€
B0711024	kg	Adhesiu cimentós tipus C2 TE segons norma UNE-EN 12004	0,96000	€
B081C010	kg	Additiu inclusor aire/plastificant per a morter, segons la norma UNE-EN 934-3	1,54000	€
B0905000	kg	Adhesiu de poliuretà	7,48000	€
B0911000	kg	Adhesiu d'aplicació a dues cares de cautxú sintètic	5,24000	€
B09457C0	kg	Adhesiu de base quitrà tipus MM-IIB d'aplicació en calent	4,15000	€
B09VAA00	m	Cinta adhesiva doble cara de 25 mm d'amplària , resistent a la humitat, productes químics i temperatures extremes	1,88000	€
B0A14200	kg	Filferro recuit 1,3 mm	1,95000	€
B0A14300	kg	Filferro recuit de diàmetre 3 mm	1,77000	€
B0A31000	kg	Clau acer	1,89000	€
B0A32000	kg	Clau acer galvanitzat	2,34000	€
B0A41200	cu	Visos per a fusta o tacs de PVC, cadmiats	4,05000	€
B0A44000	cu	Visos per a plaques de guix laminat	11,41000	€
B0A4A400	cu	Visos galvanitzats	3,54000	€
B0A5AA00	u	Cargol autoroscant amb volandera	0,18000	€
B0A61500	u	Tac de niló de 5 mm de diàmetre, com a màxim, amb vis	0,13000	€
B0A61600	u	Tac de niló de 6 a 8 mm de diàmetre, amb vis	0,21000	€
B0A75600	u	Abraçadora plàstica, de 16 mm de diàmetre interior	0,33000	€
B0A75800	u	Abraçadora plàstica, de 20 mm de diàmetre interior	0,36000	€
B0A75E00	u	Abraçadora plàstica, de 32 mm de diàmetre interior	0,48000	€
B0A75F02	u	Abraçadora plàstica, de 40 mm de diàmetre interior	0,79000	€
B0A81010	cu	Grapa metàl·lica per a fixar miralls	210,71000	€
B0B27000	kg	Acer en barres corrugades B400S de límit elàstic >= 400 N/mm2	0,99000	€
B0B2A000	kg	Acer en barres corrugades B500S de límit elàstic >= 500 N/mm2	1,03000	€
B0B34132	m2	Malla electrosoldada de barres corrugades d'acer ME 15x15 cm D:4-4 mm 6x2,2 m B500T UNE-EN 10080	1,97000	€
B0B34134	m2	Malla electrosoldada de barres corrugades d'acer ME 15x15 cm D:6-6 mm 6x2,2 m B500T UNE-EN 10080	2,91000	€
B0B34256	m2	Malla electrosoldada de barres corrugades d'acer ME 20x20 cm D:8-8 mm 6x2,2 m B500SD UNE-EN 10080	4,06000	€
B0CC1410	m2	Placa de guix laminat estàndard (A) i gruix 15 mm, amb vora afinada (BA), segons la norma UNE-EN 520	7,87000	€
B0CC2410	m2	Placa de guix laminat hidròfuga (H) i gruix 15 mm, amb vora afinada (BA), segons la norma UNE-EN 520	11,70000	€
B0CC2CR3	m2	Placa de guix laminat hidròfuga (H) precurvada i gruix 15 mm, amb vora afinada (BA), segons la norma UNE-EN 520	22,00000	€
B0CC5410	m2	Placa de guix laminat amb duresa superficial (I) i gruix 15 mm, amb vora afinada (BA), segons la norma UNE-EN 520	11,40000	€

JUSTIFICACIÓ DE PREUS

Data: 28/08/24 Pàg.: 5

MATERIALS

CODI	UA	DESCRIPCIÓ	PREU	
B0CCU005	m2	Placa de guix laminat estàndard (A) acabada amb una làmina d'alumini per una cara i gruix 15 mm, segons la norma UNE-EN 520	14,93000	€
B0CC3-HKJ1	m2	Panell sandvitx amb placa de fibra-guix de THERMOCHIP TFbcY200, amb tauler de fibrociment de 12,5 mm de gruix en la cara exterior, nucli de poliestirè extruït de 200 mm de gruix i tauler de fibra-guix de 12,5 mm de gruix en la cara interior	86,10000	€
B0CK1800	m2	Planxa de zinc natural de 0,82 mm de gruix	47,52000	€
B0CK1C00	m2	Planxa de zinc natural d'1,6 mm de gruix	93,34000	€
B0CU14A8	m2	Tauler de partícules de fusta aglomerades amb resina sintètica, de 16 mm de gruix, per a ambient sec tipus P2 segons UNE-EN 309, reacció al foc B-s2, d0, acabat revestit amb planxa de fusta de conífera, tallat a mida	13,97000	€
B0CU37A7	m2	Tauler d'encenalls orientats OSB/3, de 12 mm de gruix, per a ambient humit segons UNE-EN 300, reacció al foc B-s2, d0, treballat al taller	11,41000	€
B0CU3FA9	m2	Tauler d'encenalls orientats OSB/3, de 18 mm de gruix, per a ambient humit segons UNE-EN 300, reacció al foc B-s2, d0, tallat a mida	12,65000	€
B0CU44A8	m2	Tauler contraxapat de plaques de fusta, tipus G classe 1, de 15 mm de gruix, per a ambient sec segons UNE-EN 636, reacció al foc B-s2, d0, acabat revestit amb planxa de fusta de conífera, tallat a mida	19,08000	€
B0CU48GC	m2	Tauler contraxapat de plaques de fusta, tipus G classe 3(marí), de 10 mm de gruix, per a ambient exterior segons UNE-EN 636, reacció al foc B-s2, d0, acabat revestit amb planxa de fusta tropical amb la superfície ranurada, tallat a mida	39,91000	€
B0CWU005	m2	Placa de ciment portland amb additius i materials de reomplert tipus Aquapanel Outdoor de Knauf o equivalent, acabada a dues cares amb malla de fibra de vidre, de 12,5 mm de gruix	28,33000	€
B0CZA000	u	Elements de fixació i muntatge per a panell sandvitx de fusta i poliestirè extruït	2,95000	€
B0D21030	m	Tauló de fusta de pi per a 10 usos	0,44000	€
B0D31000	m3	Llata de fusta de pi	367,16000	€
B0D35000	m3	Llata de fusta de pi, tractada en autoclau	532,38000	€
B0D625A0	cu	Puntal metàl·lic i telescòpic per a 3 m d'alçària i 150 usos	45,56000	€
B0D629A0	cu	Puntal metàl·lic i telescòpic per a 5 m d'alçària i 150 usos	109,34000	€
B0D71120	m2	Tauler elaborat amb fusta de pi, de 22 mm de gruix, per a 5 usos	3,94000	€
B0D71130	m2	Tauler elaborat amb fusta de pi, de 22 mm de gruix, per a 10 usos	1,94000	€
B0D81280	m2	Plafó metàl·lic de 50x50 cm per a 50 usos	0,83000	€
B0DF6F0A	u	Motlle metàl·lic per a encofrat de caixa d'embornal de 70x30x85 cm, per a 150 usos	1,31000	€
B0DZA000	l	Desencofrant	2,73000	€
B0DZDZ40	m	Fleix, per a seguretat i salut	0,21000	€
B0DZP200	u	Part proporcional d'elements auxiliars per a plafons metàl·lics, de 50x50 cm	0,26000	€
B0DZSM0K	u	Tub metàl·lic de 2,3´´ de diàmetre, per a 150 usos, per a seguretat i salut	0,11000	€
B0E244L1	u	Bloc foradat de morter de ciment, llis, de 400x200x200 mm, per a revestir, categoria I segons norma UNE-EN 771-3	1,22000	€
B0F15251	u	Maó massís d'elaboració mecànica, de 290x140x50 mm, per a revestir, categoria I, HD, segons la norma UNE-EN 771-1	0,31000	€
B0F1D2A1	u	Maó calat, de 290x140x100 mm, per a revestir, categoria I, HD, segons la norma UNE-EN 771-1	0,25000	€
B0F1F2A1	u	Maó calat R-15, de 290x140x100 mm, per a revestir, categoria I, HD, segons la norma UNE-EN 771-1	0,26000	€
B0FA12A0	u	Totxana de 290x140x100 mm, categoria I, LD, segons la norma UNE-EN 771-1	0,25000	€
B0FCLLAX	u	Peça ceràmica per a gelosies de mides aprox. 190x190x70 mm formant triangles. Tipus model Montgrí Terracota- Arena 14 de ceràmiques Ferres o equivalent.	2,85000	€
B0FH2142	m2	Rajola de ceràmica premsada esmaltada brillant, rajola de València, de forma rectangular o quadrada, de 76 a 115 peces/m2, preu alt, grup BIII (UNE-EN 14411)	9,46000	€
B0FH7181	m2	Rajola de gres porcellànic premsat polit de forma rectangular o quadrada, de 6 a 15 peces/m2, preu superior, grup BIa (UNE-EN 14411)	30,47000	€

JUSTIFICACIÓ DE PREUS

Data: 28/08/24 Pàg.: 6

MATERIALS

CODI	UA	DESCRIPCIÓ	PREU	
B0FH7191	m2	Rajola de gres porcellànic premsat polit de forma rectangular o quadrada, d'1 a 5 peces/m2, preu superior, grup BIa (UNE-EN 14411)	31,12000	€
B0FM1KE1	u	Bloc de ceràmica d'argila alleugerida de 300x190x140 mm, per a revestir, categoria I, LD, segons la norma UNE-EN 771-1 amb repercussió de peces especials	0,68000	€
B1411111	u	Casc de seguretat per a ús normal, contra cops, de polietilè amb un pes màxim de 400 g, homologat segons UNE-EN 812	5,62000	€
B1421110	u	Ulleres de seguretat antiimpactes estàndard, amb muntura universal, amb visor transparent i tractament contra l'entelament, homologades segons UNE-EN 167 i UNE-EN 168	6,42000	€
B1424340	u	Ulleres de seguretat hermètiques per a esmerillar, amb muntura de cassoleta de policarbonat amb respiradors i recolzament nasal, adaptables amb cinta elàstica, amb visors circulars de 50 mm de D roscats a la muntura, homologades segons UNE-EN 167 i UNE-EN 168	7,90000	€
B142CD70	u	Pantalla facial per a protecció de riscs mecànics, amb visor de malla de reixeta metàl·lica, per acoblar al casc amb arnès abatible, homologada segons UNE-EN 1731	8,76000	€
B1432012	u	Protector auditiu d'auricular, acoblat al cap amb arnès i orelleres antisoroll, homologat segons UNE-EN 352-1 i UNE-EN 458	13,28000	€
B1445003	u	Mascareta de protecció respiratòria, homologada segons UNE-EN 140	1,32000	€
B1447005	u	Màscara de protecció respiratòria, homologada segons UNE-EN 136	9,92000	€
B144D205	u	Filtre contra partícules, identificat amb banda de color blanc, homologat segons UNE-EN 143 i UNE-EN 12083/AC	1,90000	€
B144E406	u	Filtre mixte contra gasos i partícules, homologat segons UNE-EN 14387 i UNE-EN 12083/AC	5,35000	€
B145E003	u	Parella de guants contra agents químics i microorganismes, homologats segons UNE-EN 374 - 1	2,58000	€
B1474600	u	Cinturó antivibració, ajustable i de teixit transpirable	16,36000	€
B147K602	u	Sistema de subjecció en posició de treball i prevenció de pèrdua d'equilibri, compost d'una banda de cintura, sivella, recolzament dorsal, elements d'enganxament, connector, element d'amarrament del sistema d'ajust de longitud, homologat segons UNE-EN 358, UNE-EN 362, UNE-EN 354 i UNE-EN 364/AC	31,59000	€
B1510009	u	Suport metàl·lic tipus mènsula de 2,5 m de llargària, amb mordassa per al sostre per a 15 usos, per a seguretat i salut	17,74000	€
B1510011	u	Barra porta xarxes horitzontal, per a 15 usos, per a seguretat i salut	2,99000	€
B1526EM6	u	Muntant metàl·lic per a barana de seguretat, d'1 m d'alçària, amb platina per a fixar mecanicament al sostre, per a 15 usos	1,19000	€
B1534001	u	Peça de plàstic en forma de bolet, de color vermell, per a protecció dels extrems de les armadures per a qualsevol diametre per a 5 usos	0,03000	€
B1Z09F90	u	Tac d'acer de d 10 mm, amb cargol, volandera i femella, per a seguretat i salut	1,09000	€
B1Z0D230	m	Tauló de fusta de pi per a 10 usos, per a seguretat i salut	0,40000	€
B1Z0D400	m2	Post de fusta de pi per a 3 usos, per a seguretat i salut	6,67000	€
B1Z11215	m2	Xarxa de fil trenat de poliamida no regenerada, de tenacitat alta, de 4 mm de D i 80x80 mm de pas de malla, amb corda perimetral de poliamida de 12 mm nuada a la xarxa, per a 10 usos, per a seguretat i salut	0,17000	€
B1Z4501A	kg	Acer S275JR segons UNE-EN 10025-2, format per peça simple, en perfils laminats en calent sèrie IPN, IPE, HEB, HEA, HEM i UPN, treballat al taller per a col·locar amb soldadura i amb una capa d'imprimació antioxidant, per a seguretat i salut	1,36000	€
B1Z71B10	m2	Làmina de polietilè d'alta densitat de gruix 2 mm resistent a la intempèrie, per a seguretat i salut	3,07000	€
B1ZM1000	u	Part proporcional d'elements especials per a extintors, per a seguretat i salut	0,32000	€
B2RA63G0	t	Deposició controlada a centre de reciclatge de residus barrejats inerts amb una densitat 1,0 t/m3, procedents de construcció o demolició, amb codi 170107 segons la Llista Europea de Residus (ORDEN MAM/304/2002)	22,00000	€
B2RA6580	t	Deposició controlada a centre de reciclatge de residus barrejats no perillosos amb una densitat 0,17 t/m3, procedents de construcció o demolició, amb codi 170904 segons la Llista Europea de Residus (ORDEN MAM/304/2002)	100,00000	€
B2RA6890	t	Deposició controlada a centre de reciclatge de residus de fusta no perillosos amb una densitat 0,19 t/m3, procedents de construcció o demolició, amb codi 170201 segons la Llista Europea de Residus (ORDEN MAM/304/2002)	70,00000	€

JUSTIFICACIÓ DE PREUS

Data: 28/08/24 Pàg.: 7

MATERIALS

CODI	UA	DESCRIPCIÓ	PREU	
B2RA6960	t	Deposició controlada a centre de reciclatge de residus de paper i cartró no perillosos amb una densitat 0,04 t/m3, procedents de construcció o demolició, amb codi 150101 segons la Llista Europea de Residus (ORDEN MAM/304/2002)	0,00000	€
B2RA73G1	t	Deposició controlada a dipòsit autoritzat inclòs el cànon sobre la deposició controlada dels residus de la construcció, segons la LLEI 8/2008, de residus barrejats inerts amb una densitat 1,0 t/m3, procedents de construcció o demolició, amb codi 170107 segons la Llista Europea de Residus (ORDEN MAM/304/2002)	23,00000	€
B2RA7LP0	m3	Deposició controlada a dipòsit autoritzat de residus de terra inerts amb una densitat 1,6 t/m3, procedents d'excavació, amb codi 170504 segons la Llista Europea de Residus (ORDEN MAM/304/2002)	4,50000	€
B2RA8E00	kg	Deposició controlada a centre de selecció i transferència de residus barrejats perillosos, procedents de construcció o demolició, amb codi 170903* segons la Llista Europea de Residus (ORDEN MAM/304/2002)	0,30000	€
B2RA9SB0	t	Deposició controlada a planta de compostage de residus vegetals nets no perillosos amb una densitat 0,5 t/m3, procedents de poda o sega, amb codi 200201 segons la Llista Europea de Residus (ORDEN MAM/304/2002)	50,00000	€
B2RA9TD0	t	Deposició controlada a planta de compostage de residus de troncs i soques no perillosos amb una densitat 0,9 t/m3, procedents de poda o sega, amb codi 200201 segons la Llista Europea de Residus (ORDEN MAM/304/2002)	80,00000	€
B432A240	m3	Pilar de fusta d'avet C24 a tall de serra, de 14x14 a 20x20 cm de secció i llargària fins a 4 m, treballada al taller i amb tractament insecticida-fungicida amb un nivell de penetració NP 1 (UNE-EN 351-1)	531,11000	€
B433A240	m3	Biga de fusta d'avet C24 acabat a tall de serra, de 10x20 a 14x24 cm de secció i llargària fins a 5 m, treballada al taller i amb tractament insecticida-fungicida amb un nivell de penetració NP1 (UNE-EN 351-1)	542,97000	€
B435A240	m3	Bigueta de fusta d'avet C24 acabat a tall de serra, de 7x14 a 9x18 cm de secció i llargària de fins a 5 m, treballada al taller i amb tractament insecticida-fungicida amb un nivell de penetració NP 1 (UNE-EN 351-1)	674,27000	€
B43BA240	m3	Cabiró de fusta d'avet C24 acabat a tall de serra, de 3,5x3,5 a 7x7 cm de secció i llargària fins a 5 m, treballada al taller i amb tractament insecticida-fungicida amb un nivell de penetració NP1 (UNE-EN 351-1)	544,37000	€
B43GL120	m3	Element de fusta laminada GL24h, amb gruix de laminat 33/45 mm, de 7x13 a 20x100 cm de secció constant i llargària fins a 15 m, treballada al taller i amb tractament insecticida-fungicida amb un nivell de penetració NP 1	1.350,62000	€
B43KL340	m2	Panell de fusta contralaminada de 60 mm gruix formada per 3 de capes de fusta encolades amb la disposició longitudinal de la fusta en les dues cares del panell i acabat per revestir	145,89000	€
B44Z5026	kg	Acer S275JR segons UNE-EN 10025-2, format per peça simple, en perfils laminats en calent sèrie L, LD, T, rodó, quadrat, rectangular i planxa, treballat al taller per a col·locar amb cargols i galvanitzat	2,86000	€
B44ZB052	kg	Acer S235JRC segons UNE-EN 10025-2, format per peça simple, en perfils conformats en fred sèrie L, U, C, Z i omega, tallat a mida i galvanitzat	1,89000	€
B4LM1A10	m2	Perfil de xapa col·laborant d'acer galvanitzat de 0,75 mm de gruix, de 200 - 210 mm de pas de malla i 60 mm d'alçària màxima, pes de 8 a 9 kg/m2 i un moment d'inèrcia de 50 a 60 cm4	15,31000	€
B4Z22F20	m	Armadura prefabricada en gelosia per a parets d'obra de fàbrica, d'acer epoxi de 150 mm d'amplària, amb rodó longitudinal de 5 mm de diàmetre i rodó transversal de 3,75 mm de diàmetre	3,40000	€
B5ZD15C3	m	Peça per a minvell de planxa de zinc de 0,82 mm de gruix, de 40 cm de desenvolupament, com a màxim, amb 3 plecs	11,52000	€
B5ZZAEJ0	u	Clau d'acer galvanitzat de 3x50 mm, amb junt de plom	0,10000	€
B5ZZJLPT	u	Vis d'acer galvanitzat de 5,4x65 mm, amb junts de metall i goma i tac de niló de diàmetre 8/10 mm	0,26000	€
B5ZZM400	u	Part proporcional d'elements de muntatge per a cobertes de planxa de zinc	2,03000	€
B5ZZT491	m	Tapajunts de planxa de zinc natural i 0,82 mm de gruix	2,25000	€
B64M2201	m2	Planxa d'acer galvanitzat de 0,6 mm de gruix, nervada, per a tanca metàl·lica, per a seguretat i salut	6,28000	€
B64Z1112	u	Porta de planxa preformada d'acer galvanitzat d'1 fulla batent d'1 m de llum de pas i 2 m d'alçària, bastiment de tub d'acer galvanitzat, per a tanca de planxa metàl·lica i per a 2 usos, per a seguretat i salut	143,44000	€

JUSTIFICACIÓ DE PREUS

Data: 28/08/24 Pàg.: 8

MATERIALS

CODI	UA	DESCRIPCIÓ	PREU	
B64Z1512	u	Porta de planxa preformada d'acer galvanitzat de 2 fulla batent de 5 m de llum de pas i 2 m d'alçària, bastiment de tub d'acer galvanitzat, per a tanca de planxa metàl·lica i per a 2 usos, per a seguretat i salut	474,61000	€
B64Z2A00	u	Pal de tub d'acer galvanitzat, de 2 m d'alçària, per a tanca metàl·lica, per a seguretat i salut	14,37000	€
B6A19N6X	m	Reixat d'acer d'1,84 m d'alçària format per panells de 2,65 x 1,84 m amb malla emmarcada , marc format per tub de 50x30x2 mm i malla electrosoldada de 50x200 mm i 6 mm de gruix , fixats mecànicament a suports verticals de tub de secció quadrada de 40x40 mm i 2 mm de gruix , situats cada 2,4 m als extrems de cada panell, amb acabat galvanitzat	40,53000	€
B6B11211	m	Muntant de planxa d'acer galvanitzat, en paraments verticals amb perfils 48 mm d'amplària	1,10000	€
B6B11311	m	Muntant de planxa d'acer galvanitzat, en paraments verticals amb perfils 70 mm d'amplària	1,32000	€
B6B12211	m	Canal de planxa d'acer galvanitzat, en paraments horitzontals amb perfils 48 mm d'amplària	1,07000	€
B6B12311	m	Canal de planxa d'acer galvanitzat, en paraments horitzontals amb perfils 70 mm d'amplària	1,14000	€
B6BZ1A10	m	Banda acústica autoadhesiva fins a 50 mm d'amplària per a junts de plaques de guix laminat	0,72000	€
B6BZ1A20	m	Banda acústica autoadhesiva de 50 a 100 mm d'amplària per a junts de plaques de guix laminat	1,05000	€
B7611A00	m2	Làmina de cautxú sintètic no regenerat (butil) de gruix 1 mm i 1,2 kg/m2	9,11000	€
B7621CL0	m2	Làmina d'etilè propilè diè (EPDM) resistent a la intempèrie de pes 1,8 kg/m2 i gruix 1,5 mm	8,47000	€
B7621FS0	m2	Làmina d'etilè propilè diè (EPDM) resistent a la intempèrie de pes 2 kg/m2 i gruix 2 mm	10,99000	€
B7711F00	m2	Vel de polietilè de gruix 100 µm i de pes 96 g/m2	0,21000	€
B7711M00	m2	Vel de polietilè de gruix 250 µm i de pes 240 g/m2	0,53000	€
B776125X	m2	Làmina impermeabilitzant flexible de polietilè, amb ambdues cares revestides de geotèxtil no teixit, Schlüter-KERDI 200 ´´SCHLÜTER-SYSTEMS´´, de 0,2 mm d'espessor o equivalent	19,66000	€
B776U010	m2	Làmina de poliolefines unida a un geotextil no teixit, d'1,2 mm de gruix, i coeficient de difusió front al gas radó menor a 2.17*10^-12 m2/s , per unions auto-adherides	27,09000	€
B7B137D0	m2	Geotèxtil format per feltre de polipropilè/polietilè no teixit, lligat tèrmicament de 140 a 190 g/m2	1,80000	€
B7B1-0KPH	m2	Geotèxtil format per feltre de polipropilè no teixit, lligat mecànicament de 200 a 250 g/m2	1,95000	€
B7C9H5M0	m2	Placa semirígida de llana mineral de roca (MW), de densitat 26 a 35 kg/m3, de 40 mm de gruix, amb una conductivitat tèrmica <= 0,037 W/mK i resistència tèrmica >= 1,081 m2.K/W	2,74000	€
B7C9H8M0	m2	Placa semirígida de llana mineral de roca (MW), de densitat 26 a 35 kg/m3, de 60 mm de gruix, amb una conductivitat tèrmica <= 0,037 W/mK i resistència tèrmica >= 1,622 m2.K/W	3,45000	€
B7C9T8L0	m2	Placa rígida de llana mineral de roca (MW), de densitat 66 a 85 kg/m3, de 60 mm de gruix, amb una conductivitat tèrmica <= 0,036 W/mK i resistència tèrmica >= 1,667 m2.K/W	24,50000	€
B7C9TEL0	m2	Placa rígida de llana mineral de roca (MW), de densitat 66 a 85 kg/m3, de 100 mm de gruix, amb una conductivitat tèrmica <= 0,036 W/mK i resistència tèrmica >= 2,778 m2.K/W	40,86000	€
B7C9TPL0	m2	Placa rígida de llana mineral de roca (MW), de densitat 66 a 85 kg/m3, de 140 mm de gruix, amb una conductivitat tèrmica <= 0,036 W/mK i resistència tèrmica >= 3,889 m2.K/W	46,73000	€
B7CJ16B0	m2	Planxa d'escuma elastomèrica per a aïllament tèrmic d'equips i conductes, autoadhesiva, de 25 mm de gruix, amb un factor de resistència a la difusió del vapor d'aigua >= 7000	37,83000	€
B7CPV367	u	aïllament acústic amb joc de 2 panells fonoabsorvents per a paret, de material 100% polièster, d' amplària: 41 cm. i Altura: 41 cm.	39,99000	€
B7CZ1600	u	Tac i suport de niló per a fixar materials aïllants, de 60 mm de gruix com a màxim	0,47000	€
B7CZ1A00	u	Tac i suport de niló per a fixar materials aïllants, de 100 mm de gruix com a màxim	0,67000	€
B7D62E41	m2	Placa de silicat càlcic amb additius, de protecció contra el foc, de 15 mm de gruix, amb una conductivitat tèrmica de 0,175 W/mK i una densitat de 870 kg/m3, incombustible i d'aplicació en edificació i indústria	32,96000	€
B7DZE100	kg	Pasta de morter sec per a reblert i aïllament de junts i forats en plaques de silicat càlcic	2,89000	€
B7J50010	dm3	Massilla per a segellats, d'aplicació amb pistola, de base silicona neutra monocomponent	24,69000	€
B7J50090	dm3	Massilla per a segellats, d'aplicació amb pistola, de base poliuretà monocomponent	19,92000	€
B7J5009X	u	Cartutx de massilla adhesiva elàstica monocomponent, Schlüter-KERDI-FIX ´´SCHLÜTER-SYSTEMS´´ o equivalent, a base de polímers híbrids neutres (MS), de 290 ml, color gris o blanc i acabat brillant.	23,85000	€

JUSTIFICACIÓ DE PREUS

Data: 28/08/24 Pàg.: 9

MATERIALS

CODI	UA	DESCRIPCIÓ	PREU	
B7J500W0	l	Escuma de poliuretà en aerosol	16,22000	€
B7J500ZZ	kg	Massilla per a junt de plaques de cartró-guix	1,37000	€
B7J5U005	kg	Morter de ciment portland i additius tipus Aquapanel de Knauf o equivalent, per a junts de plaques de ciment portland més additius	2,89000	€
B7JZ00B0	m	Cinta de cautxú cru per a junts de membranes	4,80000	€
B7JZ00E1	m	Cinta de paper resistent per a junts de plaques de guix laminat	0,04000	€
B7JZ1090	dm3	Imprimació prèvia per a segellats de massilla de poliuretà monocomponent	29,68000	€
B7JZU005	m	Cinta de malla de fibra de vidre resistent a l'àlcali tipus Aquapanel de Knauf o equivalent, per a junts de plaques de ciment portland més additius, de 10 cm d'amplària	0,54000	€
B7Z3U610	m	Banda autoadhesiva per a segellat de làmines de poliolefina de 15 cm d'amplada	8,80000	€
B7Z3U61X	m	Banda de segellat, Schlüter-KERDI-KEBA 100/125 ´´SCHLÜTER-SYSTEMS´´ o equivalent, de 125 mm d'amplada i 0,1 mm de gruix, per a làmina impermeabilitzant flexible de polietilè, amb ambdues cares revestides de geotèxtil no teixit, subministrada en rotllos de 30 m de longitud	4,02000	€
B8111G80	t	Morter de ciment per a ús corrent (GP), de designació CSIII-W1, segons UNE-EN 998-1, en sacs	44,73000	€
B8111G90	t	Morter de ciment per a ús corrent (GP), de designació CSIII-W2, segons UNE-EN 998-1, en sacs	45,60000	€
B8816442	kg	Morter de ciment monocapa (OC), de designació CSIV-W2, segons UNE-EN 998-1, per a acabat llis	0,15000	€
B89ZPD00	kg	Pintura plàstica, per a interiors	3,42000	€
B89ZUA40	kg	Esmalt acrílic amb base aigua amb certificació A+ d'emisions de components volàtils orgànics i etiqueta ECOLABEL	17,95000	€
B8AZB000	kg	Vernís sintètic	12,05000	€
B8AZC100	kg	Vernís de poliuretà d'1 component	18,32000	€
B8AZK000	kg	Vernís ignífug amb classe de reacció al foc B-s1,d0	13,43000	€
B8AZUA10	kg	Vernís amb base aigua certificació A+ d'emisions de components volàtils orgànics i amb etiqueta ECOLABEL	24,44000	€
B8JCU001	m	Peça per a coronament de paret de planxa de zinc de 0,82 mm de gruix, de 40 cm de desenvolupament, com a màxim, amb 8 plecs	12,55000	€
B8Z101JG	m2	Malla de fibra de vidre revestida de PVC, de dimensions 4x4 mm, amb un pes mínim de 160 g/m2	2,01000	€
B8ZA1000	kg	Segelladora	4,38000	€
B8ZA3000	kg	Protector químic insecticida-fungicida per a fusta (TP8)	7,04000	€
B938P025	m2	Revoltó de polipropilè reciclat de 25 cm d'alçària, per a la formació d'encofrat perdut, incloses les peces especials	11,18000	€
B951H055	m2	Estructura de peus regulables d'acer galvanitzat per a paviments tècnics interiors, per a una alçària de 20 a 600 mm, llosetes de 60x60 cm i 3 cm de gruix, acabat superior amb encapsulat de sulfat i revestiment inferior d'alumini, classe 3 segons la norma UNE-EN 12825	57,60000	€
B9G1BANC	u	Bancada flotant per al soport de equips de climatització, refredadores, i calderes, formada per: - Aillament acustic per a independitzar la llosa respecte de la coberta, format per planxa de material bituminos amb estrat de fibra textil, i 2 capes de material amortiguant-absorvent. - Llosa de formigo de 15 cm. d'espesor, armat amb varilla de 12 mm de diametre col·locat cada 15 cm. en ambdos sentits. Acabat amb cantells a 45º. - Pintat de la llosa amb pintura impermeabilitzant i dimensió aproximada segons planols.	320,00000	€
B9M21E02	kg	Morter de resines epoxi per a capa base, per a paviment continu	2,33000	€
B9M21EQ3	kg	Morter de resines epoxi i quars per a capa d'acabat, per a paviment continu	16,80000	€
B9U361A0	m	Sòcol de rajola gres premsat esmaltat, de 10 cm d'alçària	4,46000	€
BA1A1FE3	m2	Finestra de fusta de melis per a envernissar, per a col·locar sobre bastiment de base, amb una fulla batent, per a un buit d'obra de 0,74 a 1,60 m2 de superfície, classificació mínima 3 de permeabilitat a l'aire segons UNE-EN 12207, classificació mínima 8A d'estanquitat a l'aigua segons UNE-EN 12208 i classificació mínima C4 de resistència al vent segons UNE-EN 12210	273,05000	€
BA1A1FE5	m2	Finestra de fusta de melis per a envernissar, per a col·locar sobre bastiment de base, amb una fulla batent, per a un buit d'obra de 0,74 m2 a 1,60m2 de superfície, classificació mínima 3 de permeabilitat a l'aire segons UNE-EN 12207, classificació mínima 8A d'estanquitat a l'aigua segons UNE-EN 12208 i classificació mínima C4 de resistència al vent segons UNE-EN 12210, amb bastiment amb caixa de persiana i guies	273,05000	€

JUSTIFICACIÓ DE PREUS

Data: 28/08/24 Pàg.: 10

MATERIALS

CODI	UA	DESCRIPCIÓ	PREU	
BA1AD3L6	m2	Balconera de fusta de melis per a envernissar, per a col·locar sobre bastiment de base, amb una fulla batent, per a un buit d'obra d'1,5 a 1,99 m2 de superfície, classificació mínima 3 de permeabilitat a l'aire segons UNE-EN 12207, classificació mínima 8A d'estanquitat a l'aigua segons UNE-EN 12208 i classificació mínima C4 de resistència al vent segons UNE-EN 12210, amb bastiment amb caixa de persiana i guies	258,47000	€
BA1DA551	m2	Fulla fixa de fusta de pi roig per a pintar, per a col·locar sobre l'obra, per a un buit d'obra d'1,4 a 2,24 m2 de superfície, classificació mínima 2 de permeabilitat a l'aire segons UNE-EN 12207, classificació mínima 2A d'estanquitat a l'aigua segons UNE-EN 12208 i classificació mínima C3 de resistència al vent segons UNE-EN 12210, amb bastiment de doella sense persiana	63,09000	€
BA1DA5F1	m2	Fulla fixa de fusta de pi roig per a pintar, per a col·locar sobre l'obra, per a un buit d'obra d'0,5 a 1,4 m2 de superfície, classificació mínima 2 de permeabilitat a l'aire segons UNE-EN 12207, classificació mínima 2A d'estanquitat a l'aigua segons UNE-EN 12208 i classificació mínima C3 de resistència al vent segons UNE-EN 12210, amb bastiment de doella sense persiana	70,10000	€
BA1DFE11	m2	Fulla fixa de fusta de pi roig per a pintar, per a col·locar sobre l'obra, per a un buit d'obra >2,24 m2 de superfície, classificació mínima 2 de permeabilitat a l'aire segons UNE-EN 12207, classificació mínima 2A d'estanquitat a l'aigua segons UNE-EN 12208 i classificació mínima C3 de resistència al vent segons UNE-EN 12210, amb bastiment de doella sense persiana	67,00000	€
BA1DFE51	m2	Fulla fixa de fusta de pi roig per a pintar, per a col·locar sobre l'obra, per a un buit d'obra 1,60 a 2,24 m2 de superfície, classificació mínima 2 de permeabilitat a l'aire segons UNE-EN 12207, classificació mínima 2A d'estanquitat a l'aigua segons UNE-EN 12208 i classificació mínima C3 de resistència al vent segons UNE-EN 12210, amb bastiment de doella sense persiana	70,00000	€
BABG9SE1	u	Porta d'accés a parcel·la d'una fulla de 52 mm d'espessor, per a un buit d'obra de 160x210cm, formada per porta de dues xapes d'acer galvanitzat de 1 mm d'espessor, plegades, encunyades amb un quarteró superior i altre inferior a una cara, acoblades i muntades, amb cambra intermèdia replena de poliuretà de mides 110x210cm, sobre bastiment d'acer galvanitzat de 1,5 mm d'espessor amb garres d'ancoratge a obra, pany amb tres punts de tancament, un fix lateral de mides 30x210cm, bastiment de base d'acer galvanitzat amb garres d'ancoratge a obra i tapajunts. Tot el conjunt xapat amb planxes d'acer inoxidable. Amb tancament elèctric a pilar de tancament per previsió de sistema d'interfon. Inclou pany i clau.	1.020,00000	€
BABGASE4	m2	Gelosia de ventil·lació d'acer, formada per marc d'acer i lamel·les horitzontals fixes d'acer galvanitzat, amb plegament senzill en els cantells.	150,90000	€
BABGPSE2	u	Porta ventil·lada d'acer galvanitzat de dues fulles batents, per a un buit d'obra de 200x280cm fabricada amb lamel·les zi tub d'acer z-275, d'acer galvanitzat en perfils laminats , amb marc de perfil de tub de 40x40mm i lamel·les d'acer 1,5mm, en acer S 235 JRH segons norma de producte EN 10305-5 i certificat per AENOR (classificació 046/008). Pilars de tub rectangular E220 de 40x40mm, en acer S 275 JR segons norma de producte EN 10305-5 i certificat per AENOR (classificació 046/008). Pany embotit de seguretat amb relliscada per a maneta i tancament de clau.	1.795,00000	€
BAF90FE8	u	Conjunt de fusteria d'alumini formada per 3 fixes inferiors amb marc d'alumini i vidre 4+4/16/4+4 i finestra tipus Hervent o equivalent amb sistema de lames motoritzades, format per 3 bastidors, cadascú amb finestra d' alumini lacat de 3 lamel·les mòbils d'eix horitzontal de 290 mm d'alçària i vidre 4/12/4, col·locada sobre bastiment de base, per a un buit d'obra total de 434x177 cm i accionament amb motor.	5.500,00000	€
BAM11AB5	m2	Tancament de vidre lluna incolora trempada de 10 mm de gruix amb una fulla batent i una tarja superior, amb fixacions mecàniques	236,28000	€
BAN31110	m	Bastiment de base de fusta de pi roig de secció 70x35 mm, amb accessoris per a persiana	5,29000	€
BAN31FE6	m	Bastiment base fusta pi roig,320x30mm	16,92000	€
BAN3FE07	m	Bastiment base fusta pi roig,286x30mm	15,12000	€
BAN3FE61	m	Bastiment base fusta pi roig,520x30mm	27,50000	€
BAP36186	u	Bastiment de paredó per a porta, de fulles batents de fusta de pi roig per a pintar, per a una llum de bastiment de 80 cm d'amplària i de 210 cm d'alçària	91,83000	€

JUSTIFICACIÓ DE PREUS

Data: 28/08/24 Pàg.: 11

MATERIALS

CODI	UA	DESCRIPCIÓ	PREU	
BAQDD286	u	Fulla batent per a porta interior, de fusta per a pintar, de 40 mm de gruix, de cares llises i estructura interior de fusta, de 80 cm d'amplària i de 210 cm d'alçària	75,88000	€
BAQDS19A	u	Fulla per a porta interior de 40 mm de gruix, per a una llum de 90x 210 cm, de cares llises amb acabat lacat	64,02000	€
BATA8925	u	Porta acústica d'interior tipus block, amb tauler de fibres de fusta i resines sintètiques fabricat per procés sec MDF per a pintar, de 40 mm de gruix, amb un aïllament a soroll aeri de 40 dB(A), d'una fulla batent de cares llises de 80 cm d'amplària i 210 cm d'alçària, junt bilavial al travesser inferior, bastiment de fusta amb junt isofònic perimetral, incloent ferramenta de penjar, pany de cop i clau i maneta	600,15000	€
BAVDGFE4	m2	Gelosia/porticó exterior fixa de lamel·les horitzontals mòbils de fusta, de 131x285 mm. Estructura del porticó de fusta massissa de secció 65 mm x 45 mm. Lama de 40 mm x 12 mm. Envernissat amb vernís en base aigua per exteriors. Amb accionament manual.	435,11000	€
BAVTFI11	m2	Cortina de teixit de fibra de vidre i recobriment de PVC fins a 2 m d'amplària i 2-3 m d'alçària, amb sistema d'accionament elèctric i guia d'alumini, col·locada amb fixacions mecàniques	92,81000	€
BAZ12196	m	Tapajunts de fusta de melis per a envernissar de secció rectangular llisa de 9 mm de gruix i de 60 mm d'amplària	2,01000	€
BAZ13196	m	Tapajunts de fusta per a pintar de secció rectangular llisa de 9 mm de gruix i de 60 mm d'amplària	2,08000	€
BAZ2C946	u	Galze per a porta corredissa encastada per a una llum de pas de 90x 210cm, de DM lacat, per a 1 fulla	79,32000	€
BAZGC2H0	u	Ferramenta per a porta d'interior d'una fulla corredissa, de preu alt	14,90000	€
BAZGC360	u	Ferramenta per a porta d'interior d'una fulla batent, de preu mitjà	27,78000	€
BAZGC370	u	Ferramenta per a porta d'interior de dues fulles batents, de preu mitjà	62,09000	€
BAZGG3B0	u	Ferramenta per a portes corredisses composada per guia d'alumini anoditzat de 3 m, llarg, per a una porta de pes màxim de 130 kg, 2 carros per a suspensió de la porta, topalls retenedors, peça de guiat inferior i elements de fixació	118,58000	€
BAZZ3320	m	Llistó de fusta de pi, de 30x30 mm de secció amb galze per a vidre	1,58000	€
BB927FFX	u	Placa de senyalització interior d' acer inoxidable setinat amb pictograma del símbol de zona de bany o lavabo mixt, de diàmetre 116 mm	14,94000	€
BB92U200	m2	Vinil autoadhesiu amb diferents pictogrames	237,59000	€
BBBAA007	u	Senyal de prohibició, normalitzada amb pictograma negre sobre fons blanc, de forma circular amb cantells i banda transversal descendent d'esquerra a dreta a 45° en color vermell, de 10 cm, per ésser vista fins 3 m, per a seguretat i salut	2,71000	€
BBBAB115	u	Senyal d'obligació, normalitzada amb pictograma blanc sobre fons blau, de forma circular amb cantells en color blanc, de 29 cm, per ésser vista fins 12 m, per a seguretat i salut	5,54000	€
BBBAC005	u	Senyal indicativa de la ubicació d'equips d'extinció d'incendis, normalitzada amb pictograma blanc sobre fons vermell, de forma rectangular o quadrada, costat major 29 cm, per ésser vista fins 12 m de distància, per a seguretat i salut	7,79000	€
BBBAD007	u	Cartell explicatiu rectangular per a fixar mecànicament amb llegenda indicativa d'advertència, amb el text en negre sobre fons groc amb el cantell negre, costat major 10 cm per ésser vist fins 3 m, per a seguretat i salut	8,42000	€
BBBAD017	u	Cartell explicatiu rectangular per a fixar mecànicament amb llegenda indicativa de prohibició, amb el text en negre sobre fons vermell amb el cantell negre, costat major 10 cm per ésser vist fins 3 m, per a seguretat i salut	5,79000	€
BBBAD025	u	Cartell explicatiu rectangular per a fixar mecànicament amb llegenda indicativa d'obligació, amb el text en blanc sobre fons blau amb el cantell blanc, costat major 29 cm per ésser vist fins 12 m, per a seguretat i salut	7,46000	€
BBBAE001	u	Rètol adhesiu (MIE-RAT.10) de maniobra per a quadre o pupitre de control elèctric, per a seguretat i salut	5,00000	€
BBBAF007	u	Senyal d'advertència, normalitzada amb pictograma negre sobre fons groc, de forma triangular amb el cantell negre, costat major 10 cm, per ésser vista fins 3 m, per a seguretat i salut	2,33000	€
BBC1JF00	u	Llumenera amb làmpada fixa color ambre, per a seguretat i salut	20,08000	€

JUSTIFICACIÓ DE PREUS

Data: 28/08/24 Pàg.: 12

MATERIALS

CODI	UA	DESCRIPCIÓ	PREU	
BC1GGFEE	m2	Vidre aïllant de lluna de baixa emissivitat de 4+4 mm de gruix amb 1 butiral transparent classe 2 (B) 2 segons UNE-EN 12600, cambra d'aire de 16 mm i lluna de 4+4 mm de gruix amb 1 butiral transparent de lluna incolor, classe 2 (B) 2 segons UNE-EN 12600	84,83000	€
BC1K1375	u	Mirall circular de 80cm de diàmetre. Format a partir de marc d'alumini anoditzat i mirall de vidre amb làmina de plàstic.	64,99000	€
BD11-H4Y5	u	Brida de xapa de zinc-titani per a tub de zinc-titani de diàmetre nominal 100 mm	1,91000	€
BD136270	m	Tub de polipropilè de paret tricapa per a evacuació insonoritzada, de DN 40 mm, amb junt elàstic	4,02000	€
BD136370	m	Tub de polipropilè de paret tricapa per a evacuació insonoritzada, de DN 50 mm, amb junt elàstic	4,49000	€
BD136670	m	Tub de polipropilè de paret tricapa per a evacuació insonoritzada, de DN 110 mm, amb junt elàstic	9,67000	€
BD18-H6AE	m	Tub de xapa de zinc-titani amb unió longitudinal electrosoldada, de diàmetre nominal 100 mm i de 0,6 mm de gruix	8,62000	€
BD1Z4200	u	Brida per a tub de polipropilè de diàmetre entre 75 i 110 mm	1,93000	€
BD31U010	u	Registre per a instal·lació d'evacuació, amb tapa roscada i embellidor, de diàmetre 200 mm	12,70000	€
BD3F2550	u	Pericó sifònic (mitjançant placa) prefabricat de polipropilè de 550x550x550 mm, registrable, amb tapa cega de PVC reforçada	263,58000	€
BD515DP1	u	Bonera sifònica de PVC rígid, de 110 mm de diàmetre, amb tapa antigrava metàl·lica	21,59000	€
BD51M350	u	Bonera per a sistema d'evacuació sifònic de coberta plana, amb capacitat d'evacuació de 18,5 l/s, cassoleta d'acer galvanitzat amb sistema de fixació modular mitjançant anell de subjecció a pressió que garantitza l'estanqueitat entre membrana i cassoleta , connexió per a tub de sortida de 63 mm de diàmetre en polietilè d'alta densitat, reixa protectora de 160 mm de diàmetre i 75 mm d'alçària d'alumini troquelat i placa anti remolí de 110 mm de diàmetre d'alumini lacat	180,00000	€
BD5A2A00	m	Tub circular ranurat de paret simple de PVC i 100 mm de diàmetre	2,37000	€
BD5A2E00	m	Tub circular ranurat de paret simple de PVC i 160 mm de diàmetre	7,79000	€
BD5H7161	m	Canal de formigó polímer sense pendent, d'amplària interior 100 mm i fins a 60 mm d'alçària, amb perfil lateral, amb reixa d'acer inoxidable perforada classe A15 segons norma UNE-EN 1433, fixada amb cargols a la canal	97,43000	€
BD7F-1OJ2	m	Tub de PVC-U de paret massissa per a sanejament sense pressi?, de DN 250 mm i de SN 4 (4 kN/m2) de rigidesa anular, segons norma UNE-EN 1401-1, per a uni? el?stica amb anella elastom?rica	11,67000	€
BD7K3310	m	Tub de polipropilè de paret tricapa per a sanejament sense pressió, de DN 110 mm i de SN 8 (8 kN/m2) de rigidesa anular, per a unió elàstica amb anella elastomèrica	8,16000	€
BD7K3330	m	Tub de polipropilè de paret tricapa per a sanejament sense pressió, de DN 160 mm i de SN 8 (8 kN/m2) de rigidesa anular, per a unió elàstica amb anella elastomèrica	15,65000	€
BD7K3340	m	Tub de polipropilè de paret tricapa per a sanejament sense pressió, de DN 200 mm i de SN 8 (8 kN/m2) de rigidesa anular, per a unió elàstica amb anella elastomèrica	23,84000	€
BDDZ5SE3	u	Escala de gat amb gàbia de protecció d'alumini, protegida per un marc circular compost per anells metàl·lics i tirants de protecció d'esquena que milloren la seguretat. Model amb una alçada desde 2,8m fins 5,50 incloent el cèrcol superior. Replegable en el primer tram i fixe en el segon.	1.845,00000	€
BDDZ9DD0	u	Bastiment circular i tapa circular de fosa dúctil per a pou de registre, recolzada i amb tanca, pas lliure de 600 mm de diàmetre i classe D400 segons norma UNE-EN 124	139,36000	€
BDGZPE10	m	Passacables a base de corda trenada de PVC o de PE de diàmetre 16mm. col.locada dins de canalització soterrada en rasa.	0,10000	€
BDGZU010	m	Banda contínua de plàstic de color, de 30 cm d'amplària	0,11000	€
BDK2UC30	u	Pericó de registre de formigó prefabricat sense fons, de 60x60 cm i 65 cm de fondària, per a instal·lacions de serveis	21,25000	€
BDKZA850	u	Bastiment quadrat i tapa quadrada antilliscant d'acer inoxidable, de 600x600 mm, per a pericó de serveis	206,76000	€
BDKZHJB0	u	Bastiment quadrat i tapa quadrada de fosa dúctil per a pericó de serveis, recolzada, pas lliure de 600x600 mm i classe B125 segons norma UNE-EN 124	89,66000	€
BDNZ5000	u	Reixa de ventilació de morter de ciment de 50x50 cm	27,91000	€
BDW1-1C2S	u	Accessori per a baixant de tub de zinc titani de DN 100 mm i 0,6 mm de gruix	12,11000	€

JUSTIFICACIÓ DE PREUS

Data: 28/08/24 Pàg.: 13

MATERIALS

CODI	UA	DESCRIPCIÓ	PREU	
BDW3E200	u	Accessori genèric per a tub de polipropilè, D=40 mm	2,44000	€
BDW3E300	u	Accessori genèric per a tub de polipropilè, D=50 mm	3,41000	€
BDW3E600	u	Accessori genèric per a tub de polipropilè, D=110 mm	8,31000	€
BDW3E700	u	Accessori genèric per a tub de polipropilè, D=125 mm	13,00000	€
BDW3E900	u	Accessori genèric per a tub de polipropilè, D=200 mm	22,84000	€
BDW3EB00	u	Accessori genèric per a tub de polipropilè, D=200 mm	44,25000	€
BDY1-0LMI	u	Element de muntatge per a baixant de tub de planxa de zinc-titani de DN 100 mm i 0,6 mm de gruix	1,03000	€
BDY3E200	u	Element de muntatge per a tub de polipropilè, D=40 mm	0,04000	€
BDY3E300	u	Element de muntatge per a tub de polipropilè, D=50 mm	0,05000	€
BDY3E600	u	Element de muntatge per a tub de polipropilè, D=110 mm	0,09000	€
BDY3E700	u	Element de muntatge per a tub de polipropilè, D=125 mm	0,19000	€
BDY3E900	u	Element de muntatge per a tub de polipropilè, D=200 mm	0,54000	€
BDY3EB00	u	Element de muntatge per a tub de polipropilè, D=200 mm	0,97000	€
BE42Q610	m	Conducte helicoïdal circular de planxa d'acer galvanitzat de 160 mm de diàmetre (s/UNE-EN 1506), de gruix 0,5 mm	3,16000	€
BE52Q230	m2	Formació de conducte rectangular de planxa d'acer galvanitzat, de 0,8 mm de gruix, amb unió marc cargolat i clips	16,81000	€
BEC42B81	u	Unitat interior de ventilació amb recuperador tèrmic de calor de l'aire d'extracció amb eficiència >73% i by pass. Ventiladors plug fac EC en impulsió i retorn amb Filtres F7 (ePM1 55%) en impulsió i M6 (ePM10 65%) en retorn. Estructura fabricada en xapa exterior recoberta de polièster amb alta resistència a la corrosió i interior amb aïllament de 10mm per als models 1200 i 2200. Per als models 3200 i 4200 aquest panell és sandvitx de 25mm en llana mineral, làmina interior de Aluzinc i exterior en xapa recoberta de polièster. Control Senso amb comandament electrònic per a usuari. Marca: FRIGICOLL ERP PRO 4200 V2 Inclou quadre de força i de control.	6.814,28000	€
BEH1U130	u	Refredadora d'aigua de condensació per aire amb ventiladors axials, de 50 kW de potència frigorífica, 15,15 kW de potència elèctrica i un EER de 3,33 amb alimentació trifàsica de 400 V, amb 1 compressors del tipus EVI Scroll Inverter i 1 circuit frigorífic independent, amb refrigerant R-32, amb bescanviador d'alumini de microcanal al costat de l'aire i bescanviador de plaques al costat de l'aigua, amb dipòsit d'inèrcia tèrmica, col·locada. Marca: MIDEA MH-SU50M-RN8L o equivalent	15.369,00000	€
BEJ21322	u	Fan-coil vertical amb carcassa de planxa d'acer galvanitzat pintada blanca, amb ventilador tangencial, per a treballar en sistemes de distribució d'aigua de 2 tubs, de 2,6 kW de potència frigorífica màxima i 2,3 kW de potència calorífica màxima, de 12 W de potència elèctrica total absorbida, alimentació monofàsica de 230 V, amb termòstat ambient i amb safata de recollida de condensats, col·locat a terra sobre suports. Marca: MIDEA MKH2-V250-R3 o equivalent	200,00000	€
BEJ21422	u	Fan-coil vertical amb carcassa de planxa d'acer galvanitzat pintada blanca, amb ventilador tangencial, per a treballar en sistemes de distribució d'aigua de 2 tubs, de 3,5 kW de potència frigorífica màxima i 2,3 kW de potència calorífica màxima, de 17 W de potència elèctrica total absorbida, alimentació monofàsica de 230 V, amb termòstat ambient i amb safata de recollida de condensats, col·locat a terra sobre suports. Marca: MIDEA MKH2-V350-R3 o equivalent Inclou: - Kit de canonades per a vàlvula - Vàlvula de 3 vies. - Actuador vàlvula - Filtre inclòs.	210,00000	€
BEJ23522	u	Fan-coil vertical amb carcassa de planxa d'acer galvanitzat pintada blanca, amb ventilador tangencial, per a treballar en sistemes de distribució d'aigua de 2 tubs, de 4,3 kW de potència frigorífica màxima i 4,3 kW de potència calorífica màxima, de 25 W de potència elèctrica total absorbida, alimentació monofàsica de 230 V, amb termòstat ambient i amb safata de recollida de condensats, col·locat a terra sobre suports. Marca: MIDEA MKH2-V500-R3 o equivalent Inclou: - Kit de canonades per a vàlvula	311,00000	€

JUSTIFICACIÓ DE PREUS

Data: 28/08/24 Pàg.: 14

MATERIALS

CODI	UA	DESCRIPCIÓ	PREU	
		- Vàlvula de 3 vies. - Actuador vàlvula - Filtre inclòs.		
BEJ23822	u	Fan-coil vertical amb carcassa de planxa d'acer galvanitzat pintada blanca, amb ventilador tangencial, per a treballar en sistemes de distribució d'aigua de 2 tubs, de 7,35 kW de potència frigorífica màxima i 8,05 kW de potència calorífica màxima, de 53 W de potència elèctrica total absorbida, alimentació monofàsica de 230 V, amb termòstat ambient i amb safata de recollida de condensats, col·locat a terra sobre suports. Marca: MIDEA MKH2-V800-R3 o equivalent Inclou: - Kit de canonades per a vàlvula - Vàlvula de 3 vies. - Actuador vàlvula - Filtre inclòs.	382,00000	€
BEK21A57	u	Reixeta d'impulsió o retorn, amb una filera d'aletes orientables horitzontals, d'alumini anoditzat platejat, de 300x150 mm, d'aletes separades 20 mm, de secció recta i per a fixar al bastiment	13,29000	€
BEK21KA7	u	Reixeta d'impulsió o retorn, amb una filera d'aletes orientables horitzontals, d'alumini anoditzat platejat, de 1200x300 mm, d'aletes separades 20 mm, de secció recta i per a fixar al bastiment	189,00000	€
BEKDA73G	u	Regulador de flux rectangular fet d'acer lacat, de 200x100 mm, regulació volumètrica, aletes múltiples oposades i per a muntar sobre un difusor rectangular	8,92000	€
BEKDA77G	u	Regulador de flux rectangular fet d'acer lacat, de 200x200 mm, regulació volumètrica, aletes múltiples oposades i per a muntar sobre un difusor rectangular	10,44000	€
BEKQ2420	u	PLC de control pel recuperador, incloent comandament remot e integració amb sistema de control centralitzat	589,00000	€
BEM3241F	u	Ventilador-extractor monofàsic per a 230 V de tensió, de 250 m3/h de cabal màxim d'aire, de pressió baixa, tipus finestra	59,61000	€
BEP31130	u	Boca d'extracció de 100 mm de diàmetre de connexió i 140 mm de diàmetre exterior, d'acer galvanitzat amb acabat pintat, per a col·locar en paret o sostre	46,69000	€
BEU11113	u	Purgador automàtic d'aire, de llautó, per flotador, de posició vertical i vàlvula d'obturació incorporada, amb rosca de 3/8´´ de diàmetre	6,02000	€
BEU41B31	u	Dipòsit d'expansió de 50 l de capacitat, de planxa d'acer i membrana elàstica, de pressió màxima 10 bar, amb connexió de 3/4´´	115,09000	€
BEU52555	u	Termòmetre bimetàl·lic amb beina de 1/2´´ de diàmetre, d'esfera de 65 mm, de <= 120 °C	11,04000	€
BEU6U001	u	Manòmetre de glicerina per a una pressió de 0 a 10 bar, d'esfera de 63 mm de rosca d'1/4' de D	12,35000	€
BEV5CPAS	u	Passarel·la orientada a la conversió del mitjà físic Ethernet a RS-485, de la marca CIRCUTOR, model TCP1RS+, ref.M62121. Completament parametrizable mitjançant el software adjunt, podent configurar qualsevol paràmetre relatiu al port de comunicació Ethernet i sèrie. En entorns estructurats, l'equip pot treballar en diferents maneres d'adreçament; IP fixa o mitjançant assignació DHCP si l'aplicació ho requereix, fixació en carril DIN (2 mòduls). Múltiples protocols de comunicació Ethernet (UDP, TCP, ModbusTCP), connexió 10/100 BaseTX autodetectable, connexió de fins a 32 equips en el bus (RS-485), protocols de xarxa: TCP/UDP/MODBUS TCP.	128,70000	€
BEW46000	u	Suport estàndard per a conducte circular de 160 mm de diàmetre	5,84000	€
BEW52000	u	Suport estàndard per a conducte rectangular metàl·lic, preu alt	5,39000	€
BFB16400	m	Tub de polietilè de designació PE 100, de 32 mm de diàmetre nominal, de 10 bar de pressió nominal, sèrie SDR 17, segons la norma UNE-EN 12201-2	0,56000	€
BFB44315	m	Tub de polietilè reticulat de 16 mm de diàmetre nominal exterior i 1,5 mm de gruix, amb barrera antioxigen	0,89000	€
BFB46515	m	Tub de polietilè reticulat de 20 mm de diàmetre nominal exterior i 1,9 mm de gruix, amb barrera antioxigen	1,40000	€
BFC13A00	m	Tub de Polipropilè-copolímer PP-R a pressió de diàmetre 16x2,7 mm, sèrie S 2,5 segons UNE-EN ISO 15874-2	1,04000	€
BFC14A00	m	Tub de Polipropilè-copolímer PP-R a pressió de diàmetre 20x3,4 mm, sèrie S 2,5 segons UNE-EN ISO 15874-2	1,26000	€
BFC15B00	m	Tub de Polipropilè-copolímer PP-R a pressió de diàmetre 25x3,5 mm, sèrie S 3,2 segons UNE-EN ISO 15874-2	1,87000	€

JUSTIFICACIÓ DE PREUS

Data: 28/08/24 Pàg.: 15

MATERIALS

CODI	UA	DESCRIPCIÓ	PREU	
BFC16A00	m	Tub de Polipropilè-copolímer PP-R a pressió de diàmetre 32x5,4 mm, sèrie S 2,5 segons UNE-EN ISO 15874-2	3,40000	€
BFC17A00	m	Tub de Polipropilè-copolímer PP-R a pressió de diàmetre 40x6,7 mm, sèrie S 2,5 segons UNE-EN ISO 15874-2	5,49000	€
BFC18A00	m	Tub de Polipropilè-copolímer PP-R a pressió de diàmetre 50x8,3 mm, sèrie S 2,5 segons UNE-EN ISO 15874-2	8,67000	€
BFM25630	u	Maniguet antivibratori d'EPDM amb rosca, de diàmetre nominal 1´´, cos de cautxú EPDM reforçat amb niló, rosca de connexió de fosa maleable, pressió màxima 10 bar, temperatura màxima 110 °C	14,65000	€
BFM65530	u	Compensador de dilatació metàl·lic amb brides de 50 mm de diàmetre nominal i 10 bar de pressió nominal , amb camisa i manxa d'acer inoxidable 1.4301 (AISI 304) i brides i tirants d'acer al carboni 1.0619 (A216 WCB)	49,70000	€
BFQ3286A	m	Aïllament tèrmic d'escuma elastomèrica per a canonades que transporten fluids a temperatura entre -50°C i 105°C, per a tub de diàmetre exterior 18 mm, de 19 mm de gruix, amb un factor de resistència a la difusió del vapor d'aigua >= 5000	2,49000	€
BFQ3287A	m	Aïllament tèrmic d'escuma elastomèrica per a canonades que transporten fluids a temperatura entre -50°C i 105°C, per a tub de diàmetre exterior 22 mm, de 19 mm de gruix, amb un factor de resistència a la difusió del vapor d'aigua >= 5000	2,67000	€
BFQ33E6A	m	Aïllament tèrmic d'escuma elastomèrica per a canonades que transporten fluids a temperatura entre -50°C i 105°C, per a tub de diàmetre exterior 18 mm, de 40 mm de gruix, amb un factor de resistència a la difusió del vapor d'aigua >= 7000	3,51000	€
BFQ33E7A	m	Aïllament tèrmic d'escuma elastomèrica per a canonades que transporten fluids a temperatura entre -50°C i 105°C, per a tub de diàmetre exterior 22 mm, de 40 mm de gruix, amb un factor de resistència a la difusió del vapor d'aigua >= 7000	3,70000	€
BFQ33E9A	m	Aïllament tèrmic d'escuma elastomèrica per a canonades que transporten fluids a temperatura entre -50°C i 105°C, per a tub de diàmetre exterior 28 mm, de 40 mm de gruix, amb un factor de resistència a la difusió del vapor d'aigua >= 7000	4,26000	€
BFQ33EBA	m	Aïllament tèrmic d'escuma elastomèrica per a canonades que transporten fluids a temperatura entre -50°C i 105°C, per a tub de diàmetre exterior 35 mm, de 40 mm de gruix, amb un factor de resistència a la difusió del vapor d'aigua >= 7000	4,57000	€
BFQ33ECA	m	Aïllament tèrmic d'escuma elastomèrica per a canonades que transporten fluids a temperatura entre -50°C i 105°C, per a tub de diàmetre exterior 42 mm, de 40 mm de gruix, amb un factor de resistència a la difusió del vapor d'aigua >= 7000	4,88000	€
BFQ33EEA	m	Aïllament tèrmic d'escuma elastomèrica per a canonades que transporten fluids a temperatura entre -50°C i 105°C, per a tub de diàmetre exterior 54 mm, de 40 mm de gruix, amb un factor de resistència a la difusió del vapor d'aigua >= 7000	6,04000	€
BFWB1605	u	Accessori per a tubs de polietilè de densitat alta, de 32 mm de diàmetre nominal exterior, de plàstic, per a connectar a pressió	5,06000	€
BFWB5305	u	Accessori per a tubs de polietilè reticulat, de 16 mm de diàmetre nominal exterior, metàl·lic, per a connectar a pressió	1,92000	€
BFWB5405	u	Accessori per a tubs de polietilè reticulat, de 20 mm de diàmetre nominal exterior, metàl·lic, per a connectar a pressió	2,89000	€
BFWC1320	u	Accessori per a tubs de polipropilè a pressió, de 16 mm de diàmetre, per a soldar	0,73000	€
BFWC1420	u	Accessori per a tubs de polipropilè a pressió, de 20 mm de diàmetre, per a soldar	0,81000	€
BFWC1520	u	Accessori per a tubs de polipropilè a pressió, de 25 mm de diàmetre, per a soldar	0,93000	€
BFWC1620	u	Accessori per a tubs de polipropilè a pressió, de 32 mm de diàmetre, per a soldar	1,66000	€
BFWC1720	u	Accessori per a tubs de polipropilè a pressió, de 40 mm de diàmetre, per a soldar	3,61000	€
BFWC1820	u	Accessori per a tubs de polipropilè a pressió, de 50 mm de diàmetre, per a soldar	5,80000	€
BFYB1605	u	Part proporcional d'elements de muntatge per a tubs de polietilè de densitat alta, de 32 mm de diàmetre nominal exterior, per a connectar a pressió	0,02000	€
BFYB2305	u	Part proporcional d'elements de muntatge per a tubs de polietilè de densitat baixa, de 16 mm de diàmetre nominal exterior, per a connectar a pressió	0,02000	€
BFYB5305	u	Part proporcional d'elements de muntatge per a tubs de polietilè reticulat, de 16 mm de diàmetre nominal exterior, per a connectar a pressió	0,05000	€

JUSTIFICACIÓ DE PREUS

Data: 28/08/24 Pàg.: 16

MATERIALS

CODI	UA	DESCRIPCIÓ	PREU	
BFYB5405	u	Part proporcional d'elements de muntatge per a tubs de polietilè reticulat, de 20 mm de diàmetre nominal exterior, per a connectar a pressió	0,05000	€
BFYC1320	u	Part proporcional d'elements de muntatge per a tubs de polipropilè a pressió, de 16 mm de diàmetre, soldat	0,06000	€
BFYC1420	u	Part proporcional d'elements de muntatge per a tubs de polipropilè a pressió, de 20 mm de diàmetre, soldat	0,08000	€
BFYC1520	u	Part proporcional d'elements de muntatge per a tubs de polipropilè a pressió, de 25 mm de diàmetre, soldat	0,13000	€
BFYC1620	u	Part proporcional d'elements de muntatge per a tubs de polipropilè a pressió, de 32 mm de diàmetre, soldat	0,20000	€
BFYC1720	u	Part proporcional d'elements de muntatge per a tubs de polipropilè a pressió, de 40 mm de diàmetre, soldat	0,29000	€
BFYC1820	u	Part proporcional d'elements de muntatge per a tubs de polipropilè a pressió, de 50 mm de diàmetre, soldat	0,37000	€
BFYQ3040	u	Part proporcional d'elements de muntatge per a aïllament tèrmic d'escuma elastomèrica, de 19 mm de gruix	0,13000	€
BFYQ3090	u	Part proporcional d'elements de muntatge per a aïllament tèrmic d'escuma elastomèrica, de 40 mm de gruix	0,27000	€
BG11GD60	u	Caixa general de protecció de polièster reforçat amb fibra de vidre , en format modular , de 250 A, segons esquema Unesa número 11 , seccionable en càrrega (BUC) , inclosa base portafusibles trifàsica (sense fusibles), neutre seccionable, borns de connexió i grau de protecció IP-43, IK09	616,06000	€
BG14CCC2	u	Envoltant del quadre general de distribució C.G.D., metàl·lic del tipus modular, de la marca ABB model ArTu, o equivalent, amb una reserva d'espai del 33%, proveït amb sòcol, amb borns d'entrada i de sortida de línies, amb porta transparent amb pany amb clau.	1.330,00000	€
BG14CCF0	u	Aparellatge del quadre general de distribució C.G.D., de la marca ABB, o equivalent, indicat en l'esquema unifilar corresponent.	2.185,00000	€
BG151932	u	Caixa de derivació quadrada de plàstic, de 125x125 mm, amb grau de protecció IP-65 i per a muntar superficialment	8,37000	€
BG151D22	u	Caixa de derivació quadrada de plàstic, de 200x200 mm, amb grau de protecció IP-54 i per a muntar superficialment	13,70000	€
BG161421	u	Caixa de derivació rectangular de plàstic, de 100x160 mm, amb grau de protecció IP-54 i per a encastar	2,19000	€
BG1ACF01	u	Armari per a protecció de la banda de corrent altern de la instal·lació fotovoltaica, marca CIRCUTOR model Combiner Box CDP CB C-0-0-3-25-300, o equivalent, incloent tots els elements necessaris per a protecció de la instal·lació projectada.	1.020,00000	€
BG1ACF02	u	Armari per a protecció de la banda de corrent conctinu de la instal·lació fotovoltaica, marca CIRCUTOR model String Box CC SB 2-1-1, o equivalent, incloent tots els elements necessaris per a protecció de la instal·lació projectada.	1.020,00000	€
BG1M13M0	u	Caixa general de protecció i mesura de polièster, amb porta i finestreta, de 540x520x230 mm, per a un comptador trifàsic i rellotge	160,16000	€
BG1PUA16	u	Conjunt de protecció i mesura del tipus TMF10 per a subministrament trifàsic individual superior a 15 kW, per a mesura indirecta, potència entre 55 i 111 kW (entre 80 A i 160 A), tensió de 400 V, format per conjunt de caixes modulars de doble aïllament de polièster reforçat amb fibra de vidre de mides totals 630x1260x171 mm, amb base de fusibles (sense incloure els fusibles), sense equip de comptage, sense IGA, sense protecció diferencial	438,52000	€
BG1PUD16	u	Protecció diferencial per a equip de protecció i mesura TMF10 de 160 A (55 a 111 kW), amb toroidal de 70 mm de diàmetre, sortida superior o lateral, muntat en caixa modular de poliéster reforçat amb fibra de vidre	245,75000	€
BG21H710	m	Tub rígid de plàstic sense halògens, de 20 mm de diàmetre nominal, aïllant i no propagador de la flama, amb una resistència a l'impacte de 2 J, resistència a compressió de 1250 N i una rigidesa dielèctrica de 2000 V	2,52000	€
BG21H810	m	Tub rígid de plàstic sense halògens, de 25 mm de diàmetre nominal, aïllant i no propagador de la flama, amb una resistència a l'impacte de 2 J, resistència a compressió de 1250 N i una rigidesa dielèctrica de 2000 V	3,69000	€

JUSTIFICACIÓ DE PREUS

Data: 28/08/24 Pàg.: 17

MATERIALS

CODI	UA	DESCRIPCIÓ	PREU	
BG21H910	m	Tub rígid de plàstic sense halògens, de 32 mm de diàmetre nominal, aïllant i no propagador de la flama, amb una resistència a l'impacte de 2 J, resistència a compressió de 1250 N i una rigidesa dielèctrica de 2000 V	5,18000	€
BG222710	m	Tub flexible corrugat de PVC, de 20 mm de diàmetre nominal, aïllant i no propagador de la flama, resistència a l'impacte d'1 J, resistència a compressió de 320 N i una rigidesa dielèctrica de 2000 V	0,19000	€
BG222810	m	Tub flexible corrugat de PVC, de 25 mm de diàmetre nominal, aïllant i no propagador de la flama, resistència a l'impacte d'1 J, resistència a compressió de 320 N i una rigidesa dielèctrica de 2000 V	0,25000	€
BG222910	m	Tub flexible corrugat de PVC, de 32 mm de diàmetre nominal, aïllant i no propagador de la flama, resistència a l'impacte d'1 J, resistència a compressió de 320 N i una rigidesa dielèctrica de 2000 V	0,38000	€
BG22H710	m	Tub flexible corrugat de plàstic sense halògens, de 20 mm de diàmetre nominal, aïllant i no propagador de la flama, de baixa emissió de fums i sense emissió de gasos tòxics ni corrosius, resistència a l'impacte de 2 J, resistència a compressió de 320 N i una rigidesa dielèctrica de 2000 V	0,67000	€
BG22TP10	m	Tub corbable corrugat de polietilè, de doble capa, llisa la interior i corrugada l'exterior, de 160 mm de diàmetre nominal, aïllant i no propagador de la flama , resistència a l'impacte de 40 J, resistència a compressió de 450 N, per a canalitzacions soterrades	3,45000	€
BG23EA10	m	Tub rígid d'acer galvanitzat, de 40 mm de diàmetre nominal, resistència a l'impacte de 20 J, resistència a compressió de 4000 N, per a endollar	3,54000	€
BG23ED10	m	Tub rígid d'acer galvanitzat, de 63 mm de diàmetre nominal, resistència a l'impacte de 20 J, resistència a compressió de 4000 N, per a endollar	5,76000	€
BG2C10G0	m	Safata aïllant de PVC llisa, de 60x200 mm	12,37000	€
BG2DC8E0	m	Safata metàl·lica de xapa llisa d'acer galvanitzat sendzimir, d'alçària 60 mm i amplària 150 mm	4,70000	€
BG2Z10F0	m	Coberta per a safata aïllant de PVC, de 200 mm d'amplària	6,75000	€
BG2Z2800	m	Perfil separador per a safata aïllant de PVC, de 60 mm d'alçària	5,15000	€
BG2ZABE0	m	Coberta per a safata metàl·lica de xapa, d'acer galvanitzat sendzimir, de 150 mm d'amplària	3,26000	€
BG3121A0	m	Cable amb conductor de coure de 0,6/1 kV de tensió assignada, amb designació RZ1-K (AS), unipolar, de secció 1 x 50 mm2, amb coberta del cable de poliolefines amb baixa emissió fums, construcció segons norma UNE 21123-4, amb una classe de reacció al foc Cca-s1b,d1,a1 segons norma UNE-EN 50575	7,27000	€
BG312320	m	Cable amb conductor de coure de 0,6/1 kV de tensió assignada, amb designació RZ1-K (AS), tripolar, de secció 3 x 1,5 mm2, amb coberta del cable de poliolefines amb baixa emissió fums, construcció segons norma UNE 21123-4, amb una classe de reacció al foc Cca-s1b,d1,a1 segons norma UNE-EN 50575	1,19000	€
BG312330	m	Cable amb conductor de coure de 0,6/1 kV de tensió assignada, amb designació RZ1-K (AS), tripolar, de secció 3 x 2,5 mm2, amb coberta del cable de poliolefines amb baixa emissió fums	1,16000	€
BG312340	m	Cable amb conductor de coure de 0,6/1 kV de tensió assignada, amb designació RZ1-K (AS), tripolar, de secció 3 x 4 mm2, amb coberta del cable de poliolefines amb baixa emissió fums	1,63000	€
BG312660	m	Cable amb conductor de coure de 0,6/1 kV de tensió assignada, amb designació RZ1-K (AS), pentapolar, de secció 5 x 10 mm2, amb coberta del cable de poliolefines amb baixa emissió fums	5,40000	€
BG312670	m	Cable amb conductor de coure de 0,6/1 kV de tensió assignada, amb designació RZ1-K (AS), pentapolar, de secció 5 x 16 mm2, amb coberta del cable de poliolefines amb baixa emissió fums	8,14000	€
BG3126C0	m	Cable amb conductor de coure de 0,6/1 kV de tensió assignada, amb designació RZ1-K (AS), pentapolar, de secció 5 x 95 mm2, amb coberta del cable de poliolefines amb baixa emissió fums, construcció segons norma UNE 21123-4, amb una classe de reacció al foc Cca-s1b,d1,a1 segons norma UNE-EN 50575	90,94000	€
BG315240	m	Cable amb conductor de coure de 0,6/1 kV de tensió assignada, amb designació RZ1-K (AS+), bipolar, de secció 2 x 4 mm2, amb coberta del cable de poliolefines amb baixa emissió fums	1,59000	€
BG317140	m	Cable amb conductor de coure de 0,6/1 kV de tensió assignada, amb designació SZ1-K (AS+), unipolar, de secció 1 x 4 mm2, amb coberta del cable de poliolefines amb baixa emissió fums	0,87000	€
BG317250	m	Cable amb conductor de coure de 0,6/1 kV de tensió assignada, amb designació SZ1-K (AS+), bipolar, de secció 2 x 6 mm2, amb coberta del cable de poliolefines amb baixa emissió fums	1,92000	€
BG380900	m	Conductor de coure nu, unipolar de secció 1x35 mm2	1,27000	€
BG380A00	m	Conductor de coure nu, unipolar de secció 1x50 mm2	1,83000	€

JUSTIFICACIÓ DE PREUS

Data: 28/08/24 Pàg.: 18

MATERIALS

CODI	UA	DESCRIPCIÓ	PREU	
BG48PG01	u	Equip de protecció contra sobretensions permanents i transitòries, de la marca CIRPROTEC model V-CHECK-4R, o equivalent.	91,94000	€
BG51UE02	u	Equip de comptatge per a subministre BT entre 160 A i 315 A, amb comptador trifàsic digital multifució de 2 o 4 quadrants, precisió 1 en activa i 2 en reactiva, comunicació amb port COM1 (RS-232, RS-484, Ethernet), per a mesura indirecta, inclosos transformadors d'intensitat 200/5	656,89000	€
BG5ACF0B	u	Transformador d'intensitat amb intensitat màxima de 150A, de la marca CIRCUTOR, model TC6.2 150/5A, Classe 0,5, de nucli tancat, per a 1 fase, 20,6 mm de diàmetre, referència M70343, o equivalent, muntat superficialment.	29,42000	€
BG5ATR02	u	Transformador d'intensitat de nucli tancat amb intensitat màxima de 63A, de la marca CIRCUTOR, model MC3 63A, ref. M73122, o equivalent, per 3 fases, 14,6 mm de diàmetre, muntat superficialment.	37,05000	€
BG611020	u	Caixa per a mecanismes, per a un element, preu alt	1,59000	€
BG6115B0	u	Caixa de mecanismes per a paviment, de material plàstic, rectangular, amb capacitat per a 2 mecanismes de tipus modular, de mòdul ample doble, inclosos tots els accessoris necessaris per al muntatge	37,87000	€
BG61CEF7	u	Caixa de mecanismes per a centralització de funcions en lloc de treball, de material plàstic, de 3 fileres, amb capacitat per a 6 mecanismes modulars, per a encastar	17,28000	€
BG61K220	u	Caixa d'1 element, per a mecanisme universal, d'ABS, de preu alt, per a muntar superficialment	3,28000	€
BG61L220	u	Caixa de 2 elements, per a mecanisme universal, d'ABS, de preu alt, per a muntar superficialment	4,81000	€
BG61M220	u	Caixa de 3 elements, per a mecanisme universal, d'ABS, de preu alt, per a muntar superficialment	6,75000	€
BG61-1OH2	u	Caixa de mecanismes per a centralització de funcions en lloc de treball, de material plàstic, d'1 filera, amb capacitat per a 3 mecanismes modulars, per a muntar superficialment	15,23000	€
BG6211D3	u	Interruptor, de tipus universal, bipolar (2P), 10 AX/250 V, amb tecla, preu alt, per a encastar	9,06000	€
BG621G93	u	Commutador, de tipus universal, unipolar (1P), 10 AX/250 V, amb tecla, preu alt, per a encastar	4,03000	€
BG631153	u	Presa de corrent de tipus universal, bipolar amb presa de terra lateral (2P+T), 16 A 250 V, amb tapa, preu alt, per a encastar	5,20000	€
BG63SAI1	u	Presa de corrent de SAI (vermella) tipus universal, bipolar amb presa de terra lateral (2P+T), 16 A 250 V, amb tapa, preu alt, per a encastar	6,20000	€
BG671113	u	Marc per a mecanisme universal, d'1 element, preu alt	2,35000	€
BG6G-1NWZ	u	Presa de corrent de tipus modular de 2 mòduls estrets, bipolar amb presa de terra lateral (2P+T), 16 A 250 V, amb tapa protegida, preu alt, per a muntar sobre bastidor o caixa	4,01000	€
BGB12631	u	Bateria de condensadors monofàsica de 230 V i freqüència de 50 Hz, de 10,0 kVAr de potència reactiva, de 3 etapes 2,5+2,5+5 kVAr, de funcionament automàtic, amb regulador d'energia reactiva amb pantalla de cristall líquid per a la visualització del estat de funcionament, amb condensadors autoprotegits, contactors amb resistències de preinserció i armari metàl·lic amb grau de proetecció IP-21 per a instal·lació mural	633,92000	€
BGD12220	u	Piqueta de connexió a terra d'acer i recobriment de coure, de 1500 mm de llargària, de 14,6 mm de diàmetre, de 300 µm	11,29000	€
BGDZ00P2	u	Soldadura aluminotèrmica.	2,93000	€
BGDZ1102	u	Punt de connexió a terra amb pont seccionador de platina de coure, muntat en caixa estanca i per muntar superficialment	26,00000	€
BGDZCM01	u	Troneta de PVC de 30x30x15cm. proveïda amb punt de desconnexió de parallamps a la xarxa de connexió a terra, amb pont seccionador de platina de coure, muntat dins de caixa estanca de PVC i per a col·locar superficialment.	44,86000	€
BGDZSA01	u	Part proporcional d'accessoris i petit material per a soldadures aluminotèrmiques.	2,20000	€
BGE1MP01	u	Mòdul fotovoltaic monocristal·lí per a instal·lació aïllada/connexió a xarxa, potència de pic 450 Wp. de cèl·lules monocristalines, amb marc d'alumini anoditzat, protecció amb vidre trempat, caixa de connexió precablejat amb connectors especials, marca BAETULEN model BAEVOLT B20 450Wp, o equivalent. Inclosa l'estructura de perfils d'acer inoxidable AISI 304 fixada sobre coberta plana o superficie horizontal. Inclosa càrrega de llast a base de peces prefabricades de formigó o llosa de formigó armat in situ per a suportar les de càrregues de vent i sísmiques previstes a la normativa d'edificació a	140,00000	€
BGE22T32	u	Inversor per a instal·lació fotovoltaica de connexió a xarxa, monofàsic, potència nominal d'entrada 6700 Wp, potència nominal de sortida 5000 W, tensió nominal d'entrada 230 V, rendiment màxim	2.061,67000	€

JUSTIFICACIÓ DE PREUS

Data: 28/08/24 Pàg.: 19

MATERIALS

CODI	UA	DESCRIPCIÓ	PREU	
		de 94 a 94,5%, grau de protecció IP-21		
BGE3TR01	u	Control dinàmic de potència inversa de la marca CIRCUTOR model CDP-G, o equivalent. Alimentació alterna 230V 6VA, alimentació 12V 6W. Mesura de tensió 10 a 300V, 50-60Hz. Corrent nominal secundari 250mA. Corrent màxim secundari 300mA. Classe de precisió mesura potència 0,5%. Classe de precisió mesura energia 1,0%. Interfície usuari Ethernet. Comunicació inversor RS-231/RES-485/RS-422. Comunicació altres equips RS-485. Muntatge en carril DIN. Normes IEC61010:2010, IEC61000-6-2:2005, IEC61000-6-4:2011.	850,25000	€
BGE3TR02	u	Analitzador dels principals paràmetres elèctrics de xarxes trifàsic, amb comunicacions, de la marca CIRCUTOR, model CVM Mini, ref. M52081, o equivalent. Format per a carril DIN de 3 mòduls, comunicacions RS-485 (Modbus), amb tecnologia ITF: protecció d'aïllament galvànic, selecció de paràmetres a visualitzar, selecció de pàgina per defecte. Principals paràmetres elèctrics: tensió composta, corrent, freqüència, potencia activa, potència reactiva L, potència reactiva C, potència aparent, factor de potència, màxima demanda, corrent de neutre, THD de Tensió, THD de corrent, kVArh.L, kVArh.C, kVAh, descomposició harmònica (V i A) i temperatura.	357,51000	€
BGESSA02	u	Estructura de perfils d'acer inoxidable AISI 304 per a fixar en coberta plana o superfície horitzontal, per a mòdul fotovoltaic de 335 Wp, marca EXIOM model EX335M6-60, o equivalent.	32,58000	€
BGW11000	u	Part proporcional d'accessoris de caixa general de protecció	12,00000	€
BGW15000	u	Part proporcional d'accessoris de caixa de derivació quadrada	0,32000	€
BGW1A000	u	Part proporcional d'accessoris per a armaris metàl·lics	4,49000	€
BGW1M000	u	Part proporcional d'accessoris de caixa general de protecció i mesura	3,02000	€
BGW1N000	u	Part proporcional d'accessoris per a centralització de comptadors	22,53000	€
BGW21000	u	Part proporcional d'accessoris per a tubs rígids de PVC	0,14000	€
BGW2108F	u	Part proporcional d'accessoris i elements d'acabat per a safates aïllants de PVC, de 60 mm d'alçària i 200 mm d'amplària	1,60000	€
BGW23000	u	Part proporcional d'accessoris per a tubs rígids d'acer	0,23000	€
BGW2DC8E	u	Part proporcional d'accessoris i elements d'acabat per a safates metàl·liques d'acer galvanitzat sendzimir, de 60 mm d'alçària i 150 mm d'amplària	2,67000	€
BGW38000	u	Part proporcional d'accessoris per a conductors de coure nus	0,33000	€
BGW4U001	u	Part proporcional d'accessoris per a interruptors magnetotèrmics-diferencials	0,37000	€
BGW6A000	u	Part proporcional d'accessoris per a transformadors d'intensitat	0,49000	€
BGWB1000	u	Part proporcional d'accessoris per a bateries de condensadors	3,30000	€
BGWE2000	u	Part proporcional d'accessoris per a inversor fotovoltaic	8,24000	€
BGWE3000	u	Part proporcional d'accessoris per a regulador fotovoltaic	8,24000	€
BGWEU010	u	Part proporcional d'accessoris de connexió per components d'instal·lacions d'energia solar fotovoltaica	8,78000	€
BGY210F1	u	Part proporcional d'elements de suport per a safates aïllants de PVC de 200 mm d'amplària, per a instal·lació sobre suports horitzontals	4,16000	€
BGY2ACE2	u	Part proporcional d'elements de suport per a safates metàl·liques d'acer galvanitzat sendzimir de 150 mm d'amplària, per a instal·lació suspesa de paraments horitzontals	4,95000	€
BGY38000	u	Part proporcional d'elements especials per a conductors de coure nus	0,16000	€
BGYD1000	u	Part proporcional d'elements especials per a piquetes de connexió a terra	4,07000	€
BH12CAD1	u	Lluminària de muntatge en suspensió, amb un disseny esfèric atemporal. Dosser de metall revestit a la pols, blanc. Coberta metàl·lica revestida a la pols blanca. Difusor de material sintètic *opalino setinat mat (polietilè), resistent a cops. Il·luminació homogènia i suau sense ombres. Suspensió de cable d'acer amb fixació en 1 punt, amb regulació de la suspensió. A petició, longituds especials indicades pel client. Cable d'acer. Sèrie: *BASIC *BALL Referència: 312109.002 Color: blanc Diàmetre: 350 mm Altura: 350 mm Longitud de suspensió: 300-4000 mm Pes: 5.7 kg	136,46000	€

JUSTIFICACIÓ DE PREUS

Data: 28/08/24 Pàg.: 20

MATERIALS

CODI	UA	DESCRIPCIÓ	PREU	
		Llum: LED Endoll: sense portalàmpades Temperatura de color: 3000K Índex de reproducció cromàtica *CRI: 85 Tolerància cromàtica: 3 *SDCM Vida útil: 50000 h (L80/B10) Potència de referència: 28 W Flux lluminós de referència: 2550 *lm Angle d'obertura 1 *Down: 180° Índex d'enlluernament *UGR: 20.4 Rendiment lluminós: 91 *lm/W Sortida de la llum: directe o indirecte Distribució de la llum: projecció simètrica Engranatge de control: Alimentació constant de corrent Tensió: 220 - 240 V / 50 Hz, 60 Hz Factor de potència: 0.95 Classe de protecció: I Lluminàries en el fusible B10A: 9 Lluminàries en el fusible B16A: 15 Lluminàries en el fusible C10A: 15 Lluminàries en el fusible C16A: 25 Corrent de connexió / Temps de connexió: 20 A / 400 *µs Fluctuació *ripple / *Flicker: 3% Tipus de protecció: IP 40 Temperatura ambient: -25 °C ... + 35 °C Resistència a l'impacte: IK10 Assaig del fil incandescent: 750 °C Marca de conformitat: CE		
BH1L14G1	u	Decorativa lluminària rodona de muntatge en superfície. Base de metall revestit a la pols. Difusor de material sintètic (policarbonat) *opalino, resistent a cops. Subjecció del difusor amb mecanisme de tancament patentat (tancament a pressió). Apte per a Muntatge en superfície de sostres, Muntatge en superfície de la paret. Amb detector de moviment *HF. Paràmetres de funcionament del detector de moviment (muntatge en sostre fins a 4,0 m o en paret fins a 2,7 m): Detector *HF 5,8 *GHz *ISM banda de freqüència. Sensibilitat/rang d'acció: d'1 a 8 m de diàmetre, ajustable de 20 a 100%. Temporitzador ajustable d'aprox. 10 segons a 30 minuts. Àrea de detecció: 120°. Instal·lació com a lluminària mestra fins a 800 W (càrrega resistiva), 500 W (llum fluorescent, LED) / 400 A, 200 *µs. A causa de l'alta sensibilitat a qualsevol moviment, la lluminària solament és apta per a l'exterior sota condicions determinades. Sèrie: *FLAT *POLYMERO *KREIS Referència: 311612.002.8.19 Color: blanc Diàmetre: 515 mm Altura: 98 mm Pes: 2.72 kg Llum: LED Endoll: sense portalàmpades Temperatura de color: 3000K Índex de reproducció cromàtica *CRI: 80 Tolerància cromàtica: 4 *SDCM Vida útil: 50000 h (L80/B10) Potència de referència: 19 W Flux lluminós de referència: 2150 *lm Angle d'obertura 1 *Down: 121° Índex d'enlluernament *UGR: 18.7 Rendiment lluminós: 113 *lm/W Sortida de la llum: predominantment directe Distribució de la llum: projecció simètrica Engranatge de control: Alimentació constant de corrent Tensió: 220 - 240 V / 50 - 60 Hz Factor de potència: 0.95 Classe de protecció: I Lluminàries en el fusible B10A: 31 Lluminàries en el fusible B16A: 50 Lluminàries en el fusible C10A: 52	180,00000	€

JUSTIFICACIÓ DE PREUS

MATERIALS

CODI	UA	DESCRIPCIÓ	PREU	
		Lluminàries en el fusible C16A: 85 Corrent de connexió / Temps de connexió: 5 A / 50 *µs Fluctuació *ripple / *Flicker: 3% Coeficient de distorsió harmònica total (*THD): 15% Tipus de protecció: IP 40 Temperatura ambient: 25 °C Resistència a l'impacte: IK10 Assaig del fil incandescent: 850 °C - 30 segons Marca de conformitat: CE, *EAC		
BH22Z001	u	Lluminària de sostre i paret de disseny minimalista. Carcassa de perfil d'alumini extruit, revestit a la pols. Tapes finals d'alumini revestit a la pols. Difusor de material sintètic *opalino (*PMMA) que no esgrogueeix. Apte per a Muntatge en superfície de sostres, Muntatge en superfície de la paret. Equip extern amb línia de connexió. Sèrie: *LESS *IS HABITI 27 Referència: 312200.003 Color: negre intens mat (*RAL 9005) Longitud: 1512 mm Amplària: 28 mm Altura: 38 mm Pes: 1.37 kg Llum: LED Endoll: sense portalàmpades Temperatura de color: 3000K Índex de reproducció cromàtica *CRI: 82 Tolerància cromàtica: 3 *SDCM Vida útil: 60000 h (L80/B10) Potència de referència: 43 W Flux lluminós de referència: 2400 *lm Angle d'obertura 1 *Down: 110° / 109° Índex d'enlluernament *UGR: 27.5 Rendiment lluminós: 56 *lm/W Sortida de la llum: directe Distribució de la llum: projecció simètrica Engranatge de control: Alimentació constant de corrent Tensió: 220 - 240 V / 50 Hz, 60 Hz Factor de potència: 0.95 Classe de protecció: II lluminàries en el fusible B10A: 11 lluminàries en el fusible B16A: 18 lluminàries en el fusible C10A: 19 lluminàries en el fusible C16A: 31 Corrent de connexió / Temps de connexió: 24 A / 275 *µs Fluctuació *ripple / *Flicker: 1.6% Tipus de protecció: IP 20 Temperatura ambient: -25 °C ... + 25 °C Resistència a l'impacte: IK00 Assaig del fil incandescent: 650 °C Marca de conformitat: CE, *EAC	190,00000	€
BH22Z002	u	*Downlight de muntatge en superfície, cilíndric. Carcassa d'alumini injectat revestit a la pols. Suport interior de policarbonat, per al sostre, amb tancament de baioneta. Anell de material *sintetico negre i LED reculat que eviten l'enlluernament lateral. Sistema òptic amb lent de material sintètic (policarbonat), que es pot substituir sense eines, per a un feix de llum molt homogeni. Millor reproducció cromàtica *Ra>90. Apte per a Muntatge en superfície de sostres. Fàcil muntatge mitjançant suport de sostre separat, amb tancament de baioneta i connexió *plug & *play. Equip inclòs. Connexió mitjançant connector. Convertidor d'excel·lents propietats que evita els efectes *flicker i estroboscòpic. Accessoris que es poden muntar sense eina: reflectors i lents intercanviables, vidres decoratius, panell antienlluernador, difusor transparent o mat, anell blanc. Sèrie: *HELEDON *maxi Referència: 931229.003 Color: negre intens mat (*RAL 9005) Diàmetre: 123 mm	76,00000	€

JUSTIFICACIÓ DE PREUS

MATERIALS

CODI	UA	DESCRIPCIÓ	PREU	
		Altura: 183 mm Pes: 1.28 kg Llum: LED Endoll: sense portalàmpades Temperatura de color: 3000K Índex de reproducció cromàtica *CRI: 92 Tolerància cromàtica: 2 *SDCM Vida útil: 50000 h (L90/B10) Potència de referència: 35 W Flux lluminós de referència: 3600 *lm Angle d'obertura 1 *Down: 42° Índex d'enlluernament *UGR: 15.6 Rendiment lluminós: 103 *lm/W Sortida de la llum: directe Distribució de la llum: projecció simètrica Engranatge de control: Alimentació constant de corrent Tensió: 220 - 240 V / 50 Hz, 60 Hz Factor de potència: 0.9 Classe de protecció: I lluminàries en el fusible B10A: 21 lluminàries en el fusible B16A: 34 lluminàries en el fusible C10A: 35 lluminàries en el fusible C16A: 57 Corrent de connexió / Temps de connexió: 12.6 A / 250 *µs Coeficient de distorsió harmònica total (*THD): 20% Tipus de protecció: IP 20 Temperatura ambient: -20 °C ... + 25 °C Resistència a l'impacte: IK06 Assaig del fil incandescent: 650 °C Marca de conformitat: CE, *EAC		
BH61RH6A	u	Llum d'emergència amb làmpada led, amb una vida útil de 100000 h, no permanent i no estanca amb grau de protecció IP4X, aïllament classe II, amb un flux aproximat de 140 a 170 lúmens, 1 h d'autonomia, de forma rectangular amb difusor i cos de policarbonat, preu alt	66,50000	€
BH6C34X2	u	Llum de pu amb rodes giratòries i braç flexible amb bombeta halògena de 35W, col·locat superficialment.	190,00000	€
BH6ZCR00	u	Caixa per encastar llum d'emergència rectangular en parament vertical o horitzontal	3,92000	€
BHQ5ZP01	u	Lluminàries planes de muntatge en superfície, amb LED, per a il·luminar superfícies pròximes a la paret, p. ex. graons o zones de passadís. Carcassa d'alumini injectat revestit a la pols, resistent a la corrosió. Caragols d'acer inoxidable. Difusor de vidre *ESG clar. Feix de llum asimètric cap avall per a il·luminació àmplia i homogènia. Amb ajust de les toleràncies en els orificis de trepant. Equip inclòs. Born de fins a 1 x 3 x 1,5 mm², per a línia d'alimentació amb *Ø màx. 13 mm. Sèrie: *BRICK *midi Referència: 581633.0031 Color: antracita metal·litzat (DB703) Longitud: 200 mm Amplària: 200 mm Altura: 24 mm Pes: 710 g Llum: LED Endoll: sense portalàmpades Temperatura de color: 3000K Índex de reproducció cromàtica *CRI: 80 Vida útil: 50000 h (L80/B10) Potència de referència: 10 W Flux lluminós de referència: 190 *lm Angle d'obertura 1 *Down: 47° / 90° / 0° / 90° Angle d'obertura 1 *Up: 0° Rendiment lluminós: 19 *lm/W Sortida de la llum: directe Distribució de la llum: asimètric Engranatge de control: Alimentació constant de corrent Tensió: 100 - 240 V / 50 - 60 Hz Classe de protecció: I	235,79000	€

JUSTIFICACIÓ DE PREUS

MATERIALS

CODI	UA	DESCRIPCIÓ	PREU	
		Iluminàries en el fusible B10A: 16 Iluminàries en el fusible B16A: 27 Corrent de connexió / Temps de connexió: 27 A / 250 *µs Tipus de protecció: IP 65 Temperatura ambient: -20 °C ... + 40 °C Resistència a l'impacte: IK09 Assaig del fil incandescent: 960 °C - 30 segons Marca de conformitat: CE, *EAC		
BHR1U020	u	Balisa decorativa de secció quadrada. Tub dempeus per a balisa d'alumini i coberta d'alumini injectat, revestits a la pols, resistents a la corrosió i a l'aigua de mar. Amb base de fixació d'acer inoxidable completament segellada. Coberta protectora de Leds amb vidre de seguretat temperat, transparent. La base de fixació robusta en acer inoxidable proporciona estabilitat eterna. Trepants allargats en la base per a un ajust posterior i senzill de la Iluminària. Caixa de connexions en la base: màx. 2 x 3 x 2,5 mm², com a cablejat de pas. Marca RZB Sèrie: BOCARO Referència: 612378.0031 Color: antracita metal·litzat (DB703) Longitud: 156 mm Amplària: 156 mm Altura: 1560 mm Pes: 12.2 kg Llum: LED Endoll: sense portalàmpades Temperatura de color: 3000K Índex de reproducció cromàtica *CRI: 83 Tolerància cromàtica: 3 *SDCM Vida útil: 50000 h (L80/B10) Potència de referència: 20 W Flux lluminós de referència: 1900 *lm Angle d'obertura 1 *Down: 112° / 112° Angle d'obertura 1 *Up: 0° Rendiment lluminós: 95 *lm/W Sortida de la llum: directe Distribució de la llum: projecció simètrica Engranatge de control: AC *Strom, dim.ph.*an-/*abschnitt Tensió: 220 - 240 V / 50 Hz Factor de potència: 0.99 Classe de protecció: I Iluminàries en el fusible B10A: 40 Iluminàries en el fusible B16A: 60 Iluminàries en el fusible C10A: 65 Iluminàries en el fusible C16A: 102 Corrent de connexió / Temps de connexió: 0.09 A / 60000 *µs Tipus de protecció: IP 66 Temperatura ambient: -20 °C ... + 30 °C Resistència a l'impacte: IK06 Assaig del fil incandescent: 960 °C Marca de conformitat: CE, *EAC	600,00000	€
BHWM1000	u	Part proporcional d'accessoris per a columnes	40,05000	€
BJ18LAAB	u	Aigüera de planxa d'acer inoxidable amb una pica i escorredor, de 70 a 80 cm de llargària, acabat brillant i 50 cm d'amplària, com a màxim, preu alt, per a encastar	94,17000	€
BJ1AB21N	u	Abocador de porcellana esmaltada amb alimentació integrada, de color blanc, preu superior, amb fixacions	140,71000	€
BJ1ZQ000	u	Suport mural d'acer galvanitzat per a aigüeres, safareigs i lavabos col·lectius	28,34000	€
BJ1ZS000	kg	Pasta per a segellar l'enllaç d'inodors, abocadors i plaques turques	4,36000	€
BJ28511G	u	Aixeta de classe monocomandament per a aigüera, per a muntar superficialment sobre taulell o aparell sanitari, de llautó cromat, preu superior, amb broc giratori de tub, amb dues entrades de maniguets	95,73000	€
BJ46U02X	u	Barra mural doble abatible per a bany adaptat, de 800 mm de llargària i 35 mm de D, amb peu plegable, de tub d'acer inoxidable.	255,56000	€

JUSTIFICACIÓ DE PREUS

MATERIALS

CODI	UA	DESCRIPCIÓ	PREU	
BJ4ZU170	u	Tovalloler de peu 2 braços, bambú, vernís acrílic incolor. mides: 47x75 cm.	29,99000	€
BJ4ZU171	u	Lleixa cantonera per al lavabo, bambú acrílic incolor. mides: 34x34x60 cm	34,99000	€
BJ4ZU172	u	Escombreta de vàter, plàstic de polipropilè. Mides : Ø 10x48 cm. Color blanc.	6,99000	€
BJ4ZU173	u	Tovallola de mà, 100% cotó. Mides: 50x100 cm color gris fosc.	6,99000	€
BJAA7VP1	u	Calentador elèctric instantàni de 3.5kW de potencia muntat sota taula. aïllament de poliuretà, col·locat en posició vertical amb fixacions murals i connectat	160,00000	€
BJM114AI	u	Comptador d'aigua, volumètric, de llautó, amb unions embridades de diàmetre nominal 2´´, amb funcions de transmissió de dades mitjançant la connexió a bus de comunicacions, per a connectar a la bateria o al ramal	955,18000	€
BJM1A407	u	Comptador d'aigua amb emisor d'impulsos de tipus REED, per a aigua freda fins a 40°C, amb una relació impulsos/litre d'1:10, cos de llautó i esfera seca, amb unions roscades d'1 1/4" de diàmetre nominal, per a connectar a la bateria o al ramal	658,17000	€
BJM1AI02	u	Connexió de la nova instal·lació d'aigua a la instal·lació existent	536,76000	€
BJS1U001	u	Boca de reg amb cos de fosa, rosca d'entrada d'1"1/2 i racor de connexió tipus Barcelona de 45 mm de diàmetre, pericó i tapa de fosa i vàlvula de tancament amb junt EPDM	117,52000	€
BJS1UZ10	u	Petit material metàl·lic per a connexió de la boca de reg amb la canonada	29,15000	€
BJS51630	m	Tub per a reg per degoteig de 16 mm de diàmetre, amb degoters autocompensats integrats cada 33 cm	1,18000	€
BJS5C100	u	Degoter autocompensant i antidrenant	0,42000	€
BJS5R100	u	Vàlvula antidrenant o de rentat automàtica per a instal·lacio de reg per degoteig, de material plàstic, de 1/2" de diàmetre	4,18000	€
BJSA1021	u	Programador de reg amb alimentació a 9 V, sistema de programació per teclat al programador, preu mitjà, per a un nombre màxim de 2 estacions	137,84000	€
BJSB1220	u	Electrovàlvula per a instal·lacio de reg, d'1´´ de diàmetre, de material plàstic, amb solenoide de 9V, per a una pressió màxima de 16 bar i amb regulador de cabal	47,80000	€
BJSDAG01	u	Instal·lació de reg: Inclou pericó, comptador, valvules i aixeta.	53,21000	€
BJSDR500	u	Pericó rectangular de polirpopilè, per instal·lacions de reg, de 54x38x32 cm, amb tapa amb cargol per tancar	25,33000	€
BJSWE100	u	Conjunt d'accessoris per al muntatge d'una electrovàlvula d'1´´	3,77000	€
BKK1622X	u	Reixeta de ventilació plana planxa d'acer pintada de 50x50 cm	22,50000	€
BM311611	u	Extintor de pols seca, de càrrega 6 kg, amb pressió incorporada, pintat, per a seguretat i salut	37,94000	€
BM312611	u	Extintor de pols seca polivalent, de càrrega 6 kg, amb pressió incorporada, pintat	38,57000	€
BM313511	u	Extintor de diòxid de carboni, de càrrega 5 kg, amb pressió incorporada, pintat	71,97000	€
BM3A10E0	u	Armari per a extintor per a muntar encastat	17,68000	€
BMJSSE01	u	Coixinet intumescent amb propietats ignífugues, color blanc, per a segellat de penetracions.	75,00000	€
BMSB31A0	u	Rètol senyalització instal·lació de protecció contra incendis, quadrat, de 210x210 mm2 de panell de polipropilè d'1,5 mm de gruix	7,55000	€
BMSBCDA0	u	Rètol senyalització recorregut d'evacuació a sortida emergència, rectangular, de 320x160 mm2 de panell de polipropilè d'1,5 mm de gruix	7,42000	€
BMY31000	u	Part proporcional d'elements especials per a extintors	0,31000	€
BN22-SN01	u	Vàlvula antiretorn per a sanejament diàmetre 160mm	150,00000	€
BN314720	u	Vàlvula de bola manual amb rosca, de dues peces amb pas total, de llautó, de diàmetre nominal 1/2 ´´,i preu alt de 25 bar de PN	4,17000	€
BN316A30	u	Vàlvula de bola manual amb rosca, de tres peces amb pas total, d'acer inoxidable 1.4408 (AISI 316), de diàmetre nominal 1´´, de 64 bar de PN i preu alt	23,78000	€
BN319720	u	Vàlvula de bola manual amb rosca, de dues peces amb pas total, de llautó, de diàmetre nominal 2 ´´,i preu alt de 25 bar de PN	35,65000	€
BN323640	u	Vàlvula de bola segons norma UNE-EN 13709, manual, amb brides, de 2 vies, de 15 mm de diàmetre nominal, de 16 bar de pressió nominal, cos de dues peces de fosa d'acer inoxidable 1.4408 (CF8M), bola d'acer inoxidable 1.4401 (AISI 316), eix d'acer inoxidable 1.4401 (AISI 316),	65,25000	€

JUSTIFICACIÓ DE PREUS

Data: 28/08/24 Pàg.: 25

MATERIALS

CODI	UA	DESCRIPCIÓ	PREU	
		seient de tefló PTFE, accionament per palanca		
BN42Y570	u	Vàlvula de papallona concèntrica segons norma UNE-EN 593, manual, per a muntar entre brides, de 32 mm de diàmetre nominal, de 10 bar de pressió nominal, cos d'alumini fos amb revestiment de resina epoxi (100 micres), disc de fosa nodular EN-GJS-400-15 (GGG40), anell d'etilè propilè diè (EPDM), eix d'acer inoxidable 1.4021 (AISI 420) i accionament per palanca	38,38000	€
BN746C10	u	Vàlvula reductora de pressió amb rosca, de diàmetre nominal 1´´, de 25 bar de pressió màxima i amb un diferencial màxim regulable entre 19 i 24 bar, de llautó, preu mitjà	41,17000	€
BN8373E0	u	Vàlvula de retenció de disc manual per a muntar entre brides, de 32 mm de diàmetre nominal, de 40 bar de PN, temperatura màxima 200 °C, cos d'acer inoxidable 1.4401 (AISI 316), de preu alt	49,54000	€
BNC11060	u	Vàlvula d'equilibrat roscada de 50 mm de diàmetre nominal i Kvs=33,0, fabricada en ametall, amb preajust de cabal, preses de pressió, amb joc d'accessoris i sense dispositiu de buidat	128,80000	€
BNE19300	u	Filtre colador en forma de Y amb de rosca, 2´´ de diàmetre nominal, 16 bar de pressió nominal, llautó, malla d'acer inoxidable 1.4301 (AISI 304) amb perforacions de 0,5 mm de diàmetre	30,59000	€
BNE27300	u	Filtre colador en forma de Y amb brides, 32 mm de diàmetre nominal, 16 bar de pressió nominal, fosa grisa EN-GJL-250 (GG25), malla d'acer inoxidable 1.4301 (AISI 304) amb perforacions d'1,5 mm de diàmetre	47,94000	€
BNZL8220	u	Maniguet elàstic amb brides, de 40 mm de diametre nominal, pressió nominal 10 bar	23,26000	€
BP21MP01	u	Font d'alimentació commutada per a porter electrònic. Entrada 100-260Vac 50-60Hz. Sortida 24Vcc 1,5A. Fabricada amb plàstic ABS. Permet instal·lar fins a 50 monitors i 50 telèfons digitals o 3 elements amb trucada simultània. Per a muntatge en superfície o en carril DIN (3 elements). Marca PLANA FÀBREGA model PE950536, o equivalent.	62,51000	€
BP22MP02	u	Caixa d'encastar per a placa de carrer de porter electrònic S1, de 132x122x60 mm. Marca PLANA FÀBREGA model PE105511, o equivalent.	2,66000	€
BP22MPA1	u	Placa de carrer de porter electrònic. Amb una finestra per a ubicació d'un mòdul d'àudio, àudio/vídeo, targeter panoràmic o mòdul lector de proximidad. Compatible amb sistema digital i Visualtech. Distribució: 2 columnes/1 fila: 2 polsadorr. Acabat en alumini. Requereix de mòdul de control. Marca PLANA FÀBREGA model TS1-201, referència PE421201, o equivalent.	25,93000	€
BP22MPA3	u	Mòdul d'àudio per a placa exterior compatible amb sistema digital d'àudio Visualtech a 5 fils, amb mòdul de control integrat. Incorpora gestió Vídeo Coax que permet futures ampliacions del sistema. Gestió de central de conserjeria. Compatible amb plaques Compact S1. Gestió de fins a 2 trucades independents. Marca PLANA FÀBREGA model PE509080, o equivalent.	98,42000	€
BP24MP01	u	Obreportes elèctric. Sèrie universal reversible. Permet deixar la porta oberta amb una única i curta alimentació elèctrica. La porta torna torna aquedar tancada només quan algú entra i la tanca, rearmant així el dispositiu situat en l'obreportes. Força de retenció: 280 Kg. (Series 30/58). Marca PLANA FÀBREGA model PE000402, o equivalent.	10,50000	€
BP25MPA1	u	Telèfon d'usuari per a sistema de porter electrònic, sistema audio digital, per a instal·lació mural, fabricat amb ABS de color negre. So d'alta qualitat. Tecla dobertura i tecla auxiliar. Compatible amb sistema digital Visualtech. Dimensions: 155x90x36mm. Dimensions base: 116x90x23mm. Sistema d'amplificació per bucle d'inducció (Teleloop). Marca PLANA FÀBREGA model Neos Negro Visualtech 5H, referència PE502623, o equivalent.	39,90000	€
BP27MP01	m	Cable de mànega de fils de coure per a vídeopoter. De cobertura de color blau, amb 6 fils, (2x1 + 2x0,5)mm2 i (2x0,25 mm2), trenats. Marca PLANA FÀBREGA referència CAB014008, o equivalent.	0,58000	€
BP434620	m	Cable de comunicacions de 4 parells UTP, categoria 6A sense pantalla, GIGASPEED X10D, de comunicació entre rack i lloc de treball.	0,46000	€
BP43C430	u	Cable de xarxa de 4 parells, amb 2 connectors RJ45 categoria 6 U/UTP, de 0,5 a 1,6 m de llargària	7,98000	€
BP43MP01	m	Cable per a transmissió de dades amb conductor de coure, de 4 parells, categoria 6 U/UTP, aïllament de poliolefina i coberta de poliolefina, de baixa emissió de fums i opacitat reduïda, no propagador de l'incendi segons UNE-EN 50266. Marca PLANA FÀBREGA referència CAB019512, o equivalent.	0,35000	€
BP7312J1	u	Subministrament i muntatge de mòdul RJ-45 (MGS500-246 GigaSPEED X10D) UTP categoria 6a. Marca CommScope Systimax, model MGS500 o similar.	6,30000	€
BP73MP01	u	Presa RJ45 categoria 6 UTP. Format Keystone. Contactes amb un bany de 50 micres d'or, amb un disseny especial dels pins de connexió per a prevenir la diafonía. Entrada de cable en 180º. Etiquetat per a connexionat T568A o T568B. Entrada de cable de 22 a 26 AWG. Instal·lació ´´tool less´´ sense necessitat d'eines. Inclou accessori protector contra la pols. Marca PLANA FÀBREGA model CES955134, o equivalent.	2,85000	€

JUSTIFICACIÓ DE PREUS

Data: 28/08/24 Pàg.: 26

MATERIALS

CODI	UA	DESCRIPCIÓ	PREU	
BP74S810	u	Armari de peu metàl·lic amb bastidor tipus rack 19´´, de 42 unitats d'alçària, de 2000x800x800 mm (alçària x amplària x fondària), d'1 compartiment, amb 1 porta de vidre securitzat amb pany i clau, amb panells laterals i estructura desmuntable	899,40000	€
BP7E1E10	u	Commutador (switch) gestionable, de 24 ports 10/100/1000 Mbps RJ45 i 2 ports tipus SFP 1/10Gbps compatible amb alimentació Ethernet (PoE) IEEE 802.3af i 802.3at, per armari tipus rack, amb alimentació a 240V	187,46000	€
BP7EX100	u	Antena interior d'acces inalambric, direccional, de 2,4 i 5 GHz, de 12 dBi de guany, amb accessoris de suport i connexió	57,97000	€
BP7K-1O4K	u	Presa de senyal de veu i dades, de tipus modular de 2 mòduls estrets, amb connector RJ45 doble, categoria 6 F/UTP, amb connexió per desplaçament de l'aïllament, amb tapa, de preu alt, per a muntar sobre bastidor o caixa	31,17000	€
BP7ZA131	u	Mòdul de ventiladors per a armari de comunicacions rack 19´´, amb 3 ventiladors de tipus axial, de 2 unitats d'alçària, 230 V de tensió d'alimentació i un cabal d'aire de 400 m3/h	186,55000	€
BP7ZE181	u	Regleta d'alimentació fixa, amb 8 bases schucko 2P+T de 16 A i 250 V, i un interruptor bipolar de 16 A, per a armaris rack 19´´, d'1 unitat d'alçària, muntatge horitzontal	42,40000	€
BP7ZMP01	u	Paneil de 19´´ organitzador de cables de 5 anelles. ocupa 1 U d'altura. Dimensions 484x44,45mm. Fabricat amb acer laminat en fred. Marca PLANA FÀBREGA model CES946014, o equivalent.	5,65000	€
BP7ZMP02	u	Panell de 19´´ de 1U d'altura amb 24 connectors RJ45 C-6 UTP. Panell modular, permet reemplaçar connectors en cas necessari 1 a 1 (connector CES952200). Disposa d'elements posteriors per a la gestió del cablatge. Connexió tipus 110. Entrada de cable en 180º. Dimensions: 482x44.45x91.5 mm. Entrada de cable de 22 a 26 AWG. Marca PLANA FÀBREGA model CES952240, o equivalent.	65,83000	€
BPA1U150	u	Càmera fixa digital per a circuit tancat de TV (CTTV), communtable color-B/N amb sensor CCD de 1/3" amb filtre ICR mecànic, elements de 752×582, resolució 530 línies, sensibilitat de 0,3 lux en color i 0,002 lux en B/N amb integració de camps, muntura C / CS, alimentació a 230 Vac, relació senyal/soroll de 48 dB, compensació de contrallum dinamic, AES, AGC, DC vídeo iris, detecció de moviment i zoom digital x10, per a muntar en carcassa	251,13000	€
BQ13JJV1	u	Banc de fusta Model NÄMMARÖ de IKEA o equivalent, sense respatller, de mides 120x40x45cm, col·locat a obra segons planols de detall i/o indicacions de la DF.	69,00000	€
BQ5BU010	m	Taulell de planxa d'acer inoxidable AISI 316 d'1 mm de gruix, polit esmerilat amb gra 150, de 60 cm d'amplària, amb forats per a soldar aigüeres, amb faldó frontal de 8 cm d'alçària mínima, sòcol perimetral de 6 cm d'alçària, amb un desenvolupament total de 77 cm i amb 6 plecs	266,97000	€
BQ7116MC	u	Mòdul estàndard per a moble de cuina baix, de 600x600 mm i 700 mm d'alçària, amb porta d'aglomerat panellat d'acer inoxidable i lleixes, preu mitjà, sobre peus regulables de PVC, amb tiradors i ferratges	115,56000	€
BQ7116MO	u	Mòdul estàndard per a moble de cuina baix, de 600x600 mm i 700 mm d'alçària, amb 2 calaixos i 1 cassoler d'aglomerat panellat d'acer inoxidable, preu mitjà, sobre peus regulables de PVC, amb tiradors i ferratges	150,00000	€
BQ7127A1	m	Sòcol d'aglomerat amb melamina de 10 cm d'alçària, per fixar amb clips	10,87000	€
BQ9CF0NE	u	Armari frigorífic i congelador de 199 x 59.5 x 65.6 cm, obertura frontal de 1 porta inox, capacitat útil total 330L i del congelador de 83l i espai d'emmagatzematge de -2 a 3 ºC, para garantizar la frescor de las fruites i verdures, amb alimentació monofàsica de 240 V, d'acer inoxidable 1.4301 (AISI 304).	777,00000	€
BQ9CF0NX	u	Frigorífic baix 90cm acabat inox tipo frigorífico Table Top - Candy COHS 45EX, Estático, 55 cm, capacitat útil total 109 l, Congelador, Calaix verdulero, Gris o equivalent, 55x85x58cm, obertura frontal de 1 porta inox.	229,00000	€
BQABJJVA	u	Joc infantil de Troncs d'equilibri de fusta per exterior format per 3 troncs de mides 230cm, 1 tronc de 180cm i un tronc vertical amb certificat i cumpliment de normativa UNE-EN117 i certificat d'homologació emès per tècnic competent. Inclou subministre i muntatge, sistemes de fixació, fonaments de formigó, plaques d'ancoratge, materials i/o mitjans auxiliars per deixar el joc completament acabat segons planols de detall i/o indicacions de la DF.	929,28000	€
BQU1B150	mes	Lloguer de mòdul prefabricat per a equipament sanitaris a obra de 3,7x2,4 m amb tancaments formats per placa de dues planxes d'acer prelacat i aïllament interior de 40mm de gruix i paviment format per tauler aglomarat hidròfug amb acabat de PVC sobre xapa galvanitzada i llana mineral de	54,30000	€

JUSTIFICACIÓ DE PREUS

Data: 28/08/24 Pàg.: 27

MATERIALS

CODI	UA	DESCRIPCIÓ	PREU	
		vidre, instal·lació elèctrica amb 1 punt de llum, interruptor, endolls i protecció diferencial, i equipat amb 2 inodors, 2 dutxes, lavabo col·lectiu amb 2 aixetes i termos elèctric 50 litres		
BQU1D190	mes	Lloguer de mòdul prefabricat per equipament de vestidors a obra de 8x2,4 m amb tancaments formats per placa de dues planxes d'acer prelacat i aïllament interior de 40mm de gruix i paviment format per tauler aglomarat hidròfug amb acabat de PVC sobre xapa galvanitzada i llana mineral de vidre, instal·lació elèctrica amb 2 punts de llum, interruptor, endolls i protecció diferencial	64,48000	€
BQU1E170	mes	Lloguer de mòdul prefabricat per a equipament de menjador a obra de 6x2,4 m amb tancaments formats per placa de dues planxes d'acer prelacat i aïllament interior de 40mm de gruix i paviment format per tauler aglomarat hidròfug amb acabat de PVC sobre xapa galvanitzada i llana mineral de vidre, instalació elèctrica amb 1 punt de llum, interruptor, endolls i protecció diferencial, i equipat amb aigüera d'1 pica amb aixeta i taulell	57,69000	€
BQU22303	u	Armari metàl·lic individual amb doble compartiment interior, de 0.4x0.5x1,8 m, per a 3 usos, per a seguretat i salut	50,12000	€
BQU22374	u	Armari neteja, estr.acer, pintat blanc 40x30x160cm	99,00000	€
BQU22EQ2	u	Cadira d'oficina formada per respatller de malla transpirable i ultra resistent de color negre que permet una correcta subjecció de l'esquena sense deformacions, amb mecanisme basculant sincro amb bloqueig en vertical i suport lumbar regulable per descarregar la fatiga acumulada en la zona dorsal. Asseient farcit d'escuma amb una densitat de 30 kg/m3 i entapissat amb tela de color negre, permetent comoditat durant l'ús no intensiu. Carcassa de polipropilè amb fibra de vidre en acabat color blanc. Elevació mitjançant un pistó de gas a través d'una palanca en la part inferior de l'asseient. Disposa d'un pom d'ajust de tensió per adaptar la inclinació en funció del pes aplicat i eliminar així sensacions de fatiga. Braços fixos estructurals fabricats en niló i acabats en color blanc. Base amb cinc radis de niló acabada en color blanc. Rodes de niló negres de 50 mm que permeten un excel·lent rodatge per qualsevol superfície.	204,00000	€
BQU22EQ3	u	Calaixera d'oficina amb rodes. Inclou safata portalàpissos. Estructura fabricada en xapa d'acer laminada en fred amb gruix de 0.7 mm. Acabats amb pintura epòxica en color blanc. Obertura dels calaixos amb funció antivolcament. Equipada amb 4 rodes mòbils, de les quals les dues davanteres tenen fre. Tirador lateral integrat en l'estructura dels calaixos. Tancament amb pany i joc de claus anti-shock, articulades a 90º, permetent guardar documentació i objectes personals de forma confidencial i segura. Mides 50x39x55cm.	146,88000	€
BQU22EQ4	u	Estructura d'emmagatzematge formada per trasera en melamina de 8 mm, laterals en melamina de 19 mm i prestatges fixos i mòbils en melamina de 25 mm. Acabat roure. Mides de 42x80x81cm.	195,89000	€
BQU22EQ5	u	Safata per correspondència color blanc, d'acer, revestiment de pols. Mides 34x24x7 cm. color blanc. Conjunt format per dues unitats apilades.	10,26000	€
BQU22EQ6	u	Organitzador per a l'escriptori color blanc, d'acer, revestiment de pols. Mides 20x25cm.	10,26000	€
BQU22EQ7	u	Paperera d'acer, revestiment de pols de polièster epoxídic. Mides: 26x26x35 cm. Color blanc.	7,99000	€
BQU22EQ8	u	Plafo perforat blanc, per muntar en una paret, preperat per penjar accesoris, de tauler de fibres, pintura acrílica i acer, revestiment de pols. Mides: 76x56cm color blanc.	20,00000	€
BQU22EQ9	u	Joc de 2 pinces per al tauler perforat. D'acer, revestiment de pols de polièster epoxídic. Mides 2x8 cm. color blanc.	20,00000	€
BQU25700	u	Banc de fusta de 3,5 m de llargària i 0,4 m d'amplària, amb capacitat per a 5 persones per a 4 usos, per a seguretat i salut	78,54000	€
BQU27900	u	Taula de fusta amb tauler de melamina, de 3,5 m de llargària i 0,8 m d'amplària, amb capacitat per a 10 persones per a 4 usos, per a seguretat i salut	84,23000	€
BQU2AF02	u	Nevera elèctrica, de 100 l de capacitat, per a 2 usos, per a seguretat i salut	115,61000	€
BQU2D102	u	Planxa elèctrica per a escalfar menjars, de 60x45 cm, per a 2 usos, per a seguretat i salut	52,96000	€
BQU2E002	u	Forn microones, per a 2 usos, per a seguretat i salut	69,88000	€
BQU2EQ1	u	Taula d'oficina amb sobre de melamina de 2.5 cm de gruix acabat roure, vora arrodonida de plàstic de 2 mm. De mides 80x140x73cm. Estructura d'acer en forma de "U" invertida color blanc, composta per dos muntants de 55x55 mm i un travesser de 50x30 mm, tots units per soldadura i amb un acabat de pintura epòxica color grafit. El sobre s'encaixa a l'estructura mitjançant caragoleria DIN-M6. Incorpora 4 punts d'ancoratge al sobre i uns nivellers als laterals inferiors per a un millor assentament. Barra de reforç de 50x20 mm, realitzada en tub d'acer i caragolada amb caragoleria DIN-M6 a les estructures laterals per a major estabilitat. Faldó opcional de melamina de 1.9 cm de gruix i vora arrodonida de 2 mm, disponible en diversos acabats, fixat amb caragoleria DIN-M6. Plafó separador opcional de 32 cm d'alçada, frontal o	299,12000	€

JUSTIFICACIÓ DE PREUS

Data: 28/08/24 Pàg.: 28

MATERIALS

CODI	UA	DESCRIPCIÓ	PREU	
		lateral, de melamina de 2.5 cm de gruix, ancorat amb pinces. Complements addicionals: kit d'electrificació amb caixetí de marc de polipropilè i tapa d'alumini anoditzat, safata d'electrificació de xapa de 0.8 mm de gruix amb canal individual, suports laterals per a CPU de planxes d'acer de 2 mm de gruix, i perfil de pujada de cables imantat de xapa d'acer de 0.8 mm amb acabat de pintura epòxica.		
BQU2EQ10	u	Recipient per al tauler perforat. D'acer, revestiment de pols de polièster epoxídic. Mides 7.5x9x8 cm. color blanc.	4,00000	€
BQU2EQ11	u	Ganxo per al tauler perforat. Acer galvanitzat, Revestiment de pols. Mides 2,5x6 cm. color blanc. Joc de 2 unitats.	4,00000	€
BQU2EQ12	u	Lleixa per al tauler perforat. D'acer, revestiment de pols de polièster epoxídic. Mides 28x9x3 cm. color blanc.	5,00000	€
BQU2EQ13	u	Cistell per al tauler perforat. D'acer, revestiment de pols. Mides 21x9x24 cm. color blanc. Joc de 3 unitats.	10,00000	€
BQU2EQ14	u	Test per a col·locació sobre buc de 2 prestatges.Per a l'interior com d'exterior. Amb els protectors de terra adhesius per protegir les superfícies més sensibles. De gres. Diàmetre 14cm. Alçada 13cm.	4,99000	€
BQU2EQ15	u	Test per a col·locació sobre buc de 2 prestatges.Per a l'interior com 'exterior. Amb els protectors de terra adhesius per protegir les superfícies més sensibles. De gres vidrat pigmentat amb tractament amb silicona. Diàmetre 15cm. Alçada 13cm.	5,99000	€
BQU2EQ18	u	Caixa de plàstic PET, amb tapa de bambú, vernís incolor tenyit. Fondària: 18 cm. Altura: 8 cm. Amplària: 13 cm.	2,99000	€
BQU2EQ20	u	Taula rodona a partir de sobre de melamina, fabricat amb tauler aglomerat de partícules de 25 mm de gruix, recobert melamínic de 120 g/m² per ambdues cares, densitat de 630 ± 5 kg/m³. Cantos exteriors d'ABS de 2 mm de gruix aplicats amb cola termofusible i amb aristes arrodonides. Acabat en roure. El ensamblatge del sobre a l'estructura es realitza mitjançant tornilleria DIN-M6. Estructura de base rodona de diàmetre 680 mm, quadrada de 680 mm x 680 mm, fabricada amb xapa d'acer de 5 mm de gruix, inclou topes antilliscants per un millor assentament en el terra. Columna central fabricada amb tub d'acer rodó de Ø114 x 2 mm, amb 4 muesques a la part superior per encaixar els reforços. El ensamblatge de la base i la columna es realitza mitjançant cargols DIN 7991 M8 x 25 zincat negre. Reforços en creu: 4 tubs rectangulars d'acer laminat en fred de 30 x 30 x 1,5 mm per donar major estabilitat. El ensamblatge de la columna amb els reforços en creu es realitza mitjançant encaix i amb volanderes M8 i cargols DIN 912 M8 x 16 zincat negre. Acabats amb pintura epoxi plata (RAL 9006).	331,96000	€
BQU2EQ21	u	Cadira a partir de monocarcassa en propilè giratòria amb rotació de 360º i mecanisme d'autoretorn. Acabat grafit. Estructura formada per base piramidal de 4 radis d'alumini polit.	380,00000	€
BQU2EQ22	u	Taula extensible, taulell de tauler de partícules, tauler de fibres, fullola de roure, vernís incolor tenyit. Estructura exterior de faig massís, fullola de roure, vernís incolor tenyit. Estructura interior/guia de faig massís. Pota de faig massís, fullola de roure, vernís incolor tenyit. Tauler d'extensió de tauler de fibres, fullola de roure, vernís incolor tenyit. Inclou dues ales extensibles, amb lloc per a 6 persones, o 10 si es munten les 2 fulles d'extensió que s'inclouen. A sota del taulell amb lloc per guardar les fulles d'extensió. Mides: 160x95x75 cm.	769,00000	€
BQU2EQ23	u	Cadira a partir de pota i suport de l'estructura de bedoll massís amb vernís transparent acrílic tenyit. Travesser del seient de fullola múltiple de fusta encolada amb vernís transparent acrílic tenyit. Seient i respatller de fullola múltiple de fusta encolada i fullola de freixe amb vernís transparent acrílic tenyit. Amplària: 46 cm. Fondària: 51 cm. Altura: 80 cm. Color negre.	49,00000	€
BQU2EQ24	u	Marc quadre, tauler de fibres, amb paspartú de paper, protector frontal plàstic de poliestirè, inclòs poster a escollir de 40x50cm. Mides: 50x70 cm.	17,99000	€
BQU2EQ25	u	Tamboret de bedoll massís, amb mordent i vernís acrílic incolor. Provat per a suportar fins a 110 kg. Mides: 29x45x45cm.	39,00000	€
BQU2EQ26	u	Tamboret alt de fusta de bedoll massís amb adhesriu mordent i vernís acrílic tenyit. Mides 39x39x74cm.	59,00000	€
BQU2EQ27	u	Taula d'oficina, sobre de melamina de 2.5 cm de gruix acabat roure, vora arrodonida de plàstic de 2 mm. Estructura d'acer en forma de "U" invertida color blanc, composta per dos muntants de 55x55 mm i un travesser de 50x30 mm, tots units per soldadura i amb un acabat de pintura epòxica color grafit. El sobre s'encaixa a l'estructura mitjançant caragoleria DIN-M6. Incorpora 4 punts d'ancoratge al sobre i uns nivellers als laterals inferiors per a un millor assentament. Barra de reforç de 50x20 mm, realitzada en tub d'acer i caragolada amb caragoleria DIN-M6 a les estructures laterals per a major estabilitat. Faldó opcional de melamina de 1.9 cm de gruix i vora arrodonida de 2 mm, disponible en diversos acabats, fixat amb caragoleria DIN-M6. Plafó	187,68000	€

JUSTIFICACIÓ DE PREUS

Data: 28/08/24 Pàg.: 29

MATERIALS

CODI	UA	DESCRIPCIÓ	PREU	
		separador opcional de 32 cm d'alçada, frontal o lateral, de melamina de 2.5 cm de gruix, ancorat amb pinces. Complements addicionals: kit d'electrificació amb caixetí de marc de polipropilè i tapa d'alumini anoditzat, safata d'electrificació de xapa de 0.8 mm de gruix amb canal individual, suports laterals per a CPU de planxes d'acer de 2 mm de gruix, i perfil de pujada de cables imantat de xapa d'acer de 0.8 mm amb acabat de pintura epòxica. Mides 80x140x73cm.		
BQU2EQ28	u	Sofà a partir d'estructura de 3 seients composta de 100% polièster. Estructura de tauler de fibres, poliuretà de 25 kg/m3, contraplacat, fusta massissa, acer. Coixí de respatller de 100% polièster (fibra buida 100% reciclada). Material de confort amb poliuretà d'alta resiliència (HR) de 35 kg/m3 i poliuretà de 20 kg/m3. Folre ignífug de guata de polièster. Estructura dels reposabraços de tauler de fibres i fusta massissa. Material de confort amb poliuretà de 20 kg/m3. Folre ignífug de guata de polièster. Funda per a mòdul de 3 places: tela de 76% cotó i 24% polièster (100% reciclat), teixit posterior de 100% polipropilè. Funda de reposabraços: 76% cotó i 24% polièster (100% reciclat). Altura (coixins respatller incl.): 83 cm. Altura del respatller: 69 cm. Amplària: 198 cm. Fondària: 99 cm. Altura: espai sota el moble: 14 cm. Amplària del braç: 6 cm. Amplària del seient: 186 cm. Profunditat del seient: 48 cm. Altura del seient: 40 cm	679,00000	€
BQU2EQ29	u	Butaca amb estructura de respatller i seient i potes d'acer, revestiment de pols de polièster, peces de plàstic de poliamida. Mides: amplada de 64 cm, fondària de 69 cm, alçada de 71 cm, espai sota el moble de 25 cm, amplada del seient de 63 cm, profunditat del seient de 46 cm, alçada del seient de 34 cm. Color negre	69,99000	€
BQU2EQ30	u	Estructura d'emmagatzematge formada per trasera en melamina de 8 mm, laterals en melamina de 19 mm i prestatges fixos i mòbils en melamina de 25 mm. Acabat roure. Mides de 42x100x120cm.	261,00000	€
BQU2EQ31	u	Joc de dues tauletes auxiliars. Mides: una de Ø49 cm i alçada de 51 cm, i una de Ø35 cm i alçada de 45 cm. Plafó de tauler de fibres amb pintura acrílica, estructura inferior de faig massís amb pintura acrílica. Color blanc.	99,99000	€
BQU2EQ32	u	Catifa d'interior/exterior, 100% polipropilè. Revestiment protector làtex sintètic. Mides: 200x300 cm. Color beix.	79,99000	€
BQU2EQ33	u	Cistell de jonc de mar amb vernís incolor. Diàmetre 25cm. Alçada 32cm.	11,99000	€
BQU2EQ34	u	Blocs decoratius, formats per 3 peces de fusta massissa que es poden col·locar de diferents maneres, com de costat o un a sobre de l'altre. De fusta massissa amb vernís incolor. Alçada: 14 cm.	7,99000	€
BQU2EQ35	u	Rellotge de sorra de vidre. Alçada 10cm.	7,99000	€
BQU2EQ36	u	Coixí amb cremallera 100% lli, amb farciment 100% plomes d'ànec i teixit de cotó. Color a escollir. Mides: 50x50 cm. Color verd grisenc.	14,99000	€
BQU2EQ37	u	Coixí amb cremallera 100% lli, amb farciment 100% plomes d'ànec i teixit de cotó. Color a escollir. Mides: 50x50 cm. Color verd grisenc.	14,66000	€
BQU2EQ38	u	Cistell 100% de cotó. Diàmetre 25cm i Alçada 23cm.	7,99000	€
BQU2EQ39	u	Cistell 100% de cotó. Diàmetre 15cm i Alçada 13cm.	3,99000	€
BQU2EQ40	u	Butaca de fullola de fusta encolada emmotllada amb superfície de, Fullola de roure, Vernís transparent acrílic tenyit. Amplària: 59 cm. Fondària: 57 cm. Altura: 74 cm. Amplària del seient: 59 cm. Profunditat del seient: 46 cm. Altura del seient: 38 cm	99,99000	€
BQU2EQ41	u	Catifa d'interior. Superfície de desgast de polièster 100% (reciclat). Reveestiment protector 100% cautxú sintètic.	5,99000	€
BQU2EQ42	u	Taulell i seient de fibres, laminada de paper i estructura de pí massís. Longitud de la taula: 63 cm. Amplària de la taula: 48 cm Altura de la taula: 45 cm. Amplària del seient: 28 cm. Profunditat del seient: 28 cm. Altura del seient: 28 cm	39,99000	€
BQU2EQ43	u	Cavallet infantil de fusta de pi massís amb vernís acrílic incolor, tauler de fibres amb pintura acrílica, barra lateral de plàstic ABS, safata de plàstic de polipropilè, cingles de 100% polipropilè, i traus d'acer inoxidable i acer galvanitzat. Llargària: 66 cm. Amplària: 48 cm. Altura: 112 cm	24,99000	€
BQU2EQ44	u	Rotlle de paper de 10m de longitud. Paper blanquejat sense clor.	5,99000	€
BQU2EQ45	u	Portarrotlles infantil. Marc de contraplacat amb vernís acrílic incolor, safata de pi massís amb vernís acrílic incolor, barrot de bedoll massís amb vernís acrílic incolor, peces de plàstic ABS. Llargària: 50 cm. Amplària: 13 cm. Altura: 18 cm.	8,99000	€
BQU2EQ46	u	Joc de cartes de cartró. 64 unitats. Amb números, símbols i lletres majúscules i minúscules.	2,99000	€

JUSTIFICACIÓ DE PREUS

Data: 28/08/24 Pàg.: 30

MATERIALS

CODI	UA	DESCRIPCIÓ	PREU	
BQU2EQ47	u	Os de peluix, 100% de polièster i fibra buida. Llargada 21cm.	1,99000	€
BQU2EQ48	u	Pop de peluix, 100% de polièster i fibra balmada. Llargada 50cm.	14,99000	€
BQU2EQ49	u	Lleó de peluix, 100% de polièster i fibra buida. Llargada 27cm.	7,49000	€
BQU2EQ50	u	Extraterrestre, 100% de polièster i fibra balmada. Llargada 34cm.	7,99000	€
BQU2EQ51	u	Pilota, 100% de polièster i fibra balmada. Diàmetre 12cm.	2,49000	€
BQU2EQ52	u	Eines de joguina. Capsa a partir de travesser superior i mànec del martell de faig massís amb vernís acrílic incolor, laterals de tauler de fibres amb pintura acrílica, travesser, base i cargol abraçadora de contraplacat de bedoll amb vernís acrílic incolor, cabota del martell de plàstic de polipropilè, tornavís de faig massís amb vernís acrílic incolor i pintura acrílica, blocs de faig massís i contraplacat de bedoll amb pintura acrílica, cargols i femelles de plàstic de poliamida, cargol de plàstic ABS. Ample 17cm. Alt 6cm. Llarg 27cm.	15,99000	€
BQU2EQ53	u	Grua a blocs a partir de fusta de faig massís, mordent i vernís acrílic incolor. Amb imant neodimi. Ample 15cm. Alt 12cm. Llarg 29cm.	14,99000	€
BQU2EQ54	u	Joc de tasses formada per 3 elements. De gres vidriat de colors. Ample 11cm. Alt 6cm. Llarg 16cm.	7,49000	€
BQU2EQ55	u	Joc de llapis de colors de 24 peces. De til·ler massís.	5,99000	€
BQU2EQ56	u	Joc de retoladors de colors de 24 peces. De plàstic de polipropilè. Tinter 100% polièster.	3,99000	€
BQU2EQ57	u	Caixa d'emmagatzematge d'acer amb revestiment de pols de polièster epoxídic. Color gris verd clar. Altura: 10 cm. Llargària: 42 cm Amplària: 30 cm.	6,00000	€
BQU2EQ58	u	Penjador de roba format per pota d'hacer amb revestiment de pols. Connexió d'alumini amb revestiment de pols i peus i topall de plàstic de polipropilè. Color blanc. Amplària: 63 cm. Fondària: 63 cm. Altura: 169 cm	29,99000	€
BQU2EQ59	u	Llum de taula formada per tub, pota i placa de fixació de freixe massís amb vernís acrílic incolor. Estructura d'acer. Pantalla 100% de polièster i plàstic de polipropilè. Amplària de la pantalla: 24 cm. Altura: 57 cm. Diàmetre del peu: 27 cm. Longitud del cable: 250 cm	29,99000	€
BQU2EQ60	u	Taula d'oficina, sobre de melamina de 2.5 cm de gruix acabat roure, vora arrodonida de plàstic de 2 mm. Estructura d'acer en forma de "U" invertida color blanc, composta per dos muntants de 55x55 mm i un travesser de 50x30 mm, tots units per soldadura i amb un acabat de pintura epòxica color grafit. El sobre s'encaixa a l'estructura mitjançant caragoleria DIN-M6. Incorpora 4 punts d'ancoratge al sobre i uns nivellers als laterals inferiors per a un millor assentament. Barra de reforç de 50x20 mm, realitzada en tub d'acer i caragolada amb caragoleria DIN-M6 a les estructures laterals per a major estabilitat. Faldó opcional de melamina de 1.9 cm de gruix i vora arrodonida de 2 mm, disponible en diversos acabats, fixat amb caragoleria DIN-M6. Plafó separador opcional de 32 cm d'alçada, frontal o lateral, de melamina de 2.5 cm de gruix, ancorat amb pinces. Complements addicionals: kit d'electrificació amb caixetí de marc de polipropilè i tapa d'alumini anoditzat, safata d'electrificació de xapa de 0.8 mm de gruix amb canal individual, suports laterals per a CPU de planxes d'acer de 2 mm de gruix, i perfil de pujada de cables imantat de xapa d'acer de 0.8 mm amb acabat de pintura epòxica. Mides 120x200x73cm.	511,43000	€
BQU2EQ61	u	Cadira a partir de pota i suport de l'estructura de bedoll massís amb vernís transparent acrílic tenyit. Travesser del seient de fullola múltiple de fusta encolada amb vernís transparent acrílic tenyit. Seient i respatller de fullola múltiple de fusta encolada i fullola de freixe amb vernís transparent acrílic tenyit. Amplària: 46 cm. Fondària: 51 cm. Altura: 80 cm.	49,00000	€
BQU2EQ62	u	Taula de centre a partir de plafó de tauler de fibres amb pintura acrílica. Pota i travesser superior de tauler de fibres amb adhesiu i pintura acrílica. Travesser de faig massís amb pintura acrílica. Altura: 48 cm. Diàmetre: 90 cm	129,00000	€
BQU2EQ63	u	Pissarra magnètica, d'acer, revestiment de pols de polièster epoxídic. Mides: 40x60 cm color blanc.	14,99000	€
BQU2EQ64	u	Catifa rodona de jute. Diàmetre 230cm.	139,00000	€
BQU2EQ65	u	Puf plegable. Teixit i cotí 100% polièster. Farciment escuma de poliuretà. Teixit interior polipropilè. Llargària: 193 cm. Amplària: 62 cm. Gruix: 9 cm.	99,00000	€
BQU2EQ66	u	Circuit de tren infantil de faig massís amb pintura acrílica. Claus i eixos d'hacer galvanitzat. Rodes de plàstic de polietilè. Ample: 25 cm Alt: 8 cm. Llarg: 34 cm	24,99000	€
BQU2EQ68	u	Taula d'oficina, sobre de melamina de 2.5 cm de gruix acabat roure, vora arrodonida de plàstic de 2 mm. Estructura d'acer en forma de "U" invertida color blanc, composta per dos muntants de 55x55 mm i un travesser de 50x30 mm, tots units per soldadura i amb un acabat de pintura epòxica color	757,76000	€

JUSTIFICACIÓ DE PREUS

Data: 28/08/24 Pàg.: 31

MATERIALS

CODI	UA	DESCRIPCIÓ	PREU	
		grafit. El sobre s'encaixa a l'estructura mitjançant caragoleria DIN-M6. Incorpora 4 punts d'ancoratge al sobre i uns nivellers als laterals inferiors per a un millor assentament. Barra de reforç de 50x20 mm, realitzada en tub d'acer i caragolada amb caragoleria DIN-M6 a les estructures laterals per a major estabilitat. Faldó opcional de melamina de 1.9 cm de gruix i vora arrodonida de 2 mm, disponible en diversos acabats, fixat amb caragoleria DIN-M6. Plafó separador opcional de 32 cm d'alçada, frontal o lateral, de melamina de 2.5 cm de gruix, ancorat amb pinces. Complements addicionals: kit d'electrificació amb caixetí de marc de polipropilè i tapa d'alumini anoditzat, safata d'electrificació de xapa de 0.8 mm de gruix amb canal individual, suports laterals per a CPU de planxes d'acer de 2 mm de gruix, i perfil de pujada de cables imantat de xapa d'acer de 0.8 mm amb acabat de pintura epòxica. Mides 120x300x73cm.		
BQU2EQX1	u	Tamboret baix amb seient entapissat, teixit vinílic, ignífug de color negre. Amb 5 rodes regulable en alçada.	62,00000	€
BQU2EQX3	u	Llitera d'exploració ginecològica, amb estructura d'acer amb revestiment epoxy. Regulable en altura mitjançant actuador elèctric accionat per pedal. Respatller posicionable des de l'horitzonal mitjançant ressort de fas 85 graus. Joc de camals regulables en alçada. Trendelemburg simultani en posició elevada 10 graus. Calaix recol·lector en acer inoxidable. Potes amb canteres, una amv anivellador. Entapissat encoixinat en poipell sintètic, ignífug M3, interior de foma escuma d'alta densitat 25Kg/m3. Color negre, càrrega màxima de seguretat 200Kg, Dimensions: 180x80x52-92cm.	2.400,00000	€
BQU2GF00	u	Recipient per a recollida d'escombraries de 100 l de capacitat, per a seguretat i salut	39,09000	€
BQZ1P000	u	Penja-robes per a dutxa, per a seguretat i salut	0,96000	€
BQZ1U069	u	Penjador de roba amb rodes. Color Negre. Format de compòsit de plàstic i fusta. Rodes de plàstic poliamida. Agulla d'hacer galvanitzat. Càrrega màxima 15kg. Amplària: 117 cm. Fondària: 59 cm. Altura: 148 cm	49,99000	€
BR341110	m3	Compost de classe I, d'origen vegetal, segons NTJ 05C, subministrat a granel	39,56000	€
BR341150	m3	Compost de classe I, d'origen vegetal, segons NTJ 05C, subministrat en sacs de 0,8 m3	54,28000	€
BR34J000	kg	Bioactivador microbià	6,33000	€
BR361100	kg	Estabilitzant sintètic de base acrílica	8,21000	€
BR3A7000	kg	Adob mineral sòlid de fons, d'alliberament lent	5,07000	€
BR3P2150	m3	Terra vegetal de jardineria de categoria alta, amb una conductivitat elèctrica menor de 0,8 dS/m, segons NTJ 07A, subministrada en sacs de 0,8 m3	50,32000	€
BR3PAN00	kg	Encoixinament protector per a hidrosembres de fibra semicurta	1,04000	€
BR41123X	u	Styphnolobium japonicum de perímetre de 14-16 cm- 200/350cm	83,53000	€
BR44F839	u	Prunus cerasifera Pissardii (Atropurpurea) de perímetre de 14 a 16 cm, en contenidor de 110 l	238,48000	€
BR4HEQ16	u	Subministrament de planta Chamaedorea Elegans.	1,49000	€
BR4HEQ17	u	Subministrament de planta Zamioculcas. Planta d'interior molt resistent a la falta de reg, tot i que presenta unes tiges vigoroses amb fulles ovalades i d'un verd esplèndid. Pot viure en un espai on li toquen els rajos del sol directament. De molt fàcil cultiu. Té una presència molt elegant degut al color verd brillant de les seves fulles	14,55000	€
BR4HEQ19	u	Subministrament planta natural Monstera	19,99000	€
BR4HR61X	u	Especies arbustivas (Erica arborea, Erica scoparia, Spartium junceum, Sarothamnus catalanicus) en AF 200CC 10/15cm	1,85000	€
BR4HR6XX	u	especies arbustivas (Cistus salviifolius, Cistus monspeliensis) en contenedor 2L	3,11000	€
BR4HRXXX	u	Diverses especies arbustivas (Erica arborea, Erica scoparia, Spartium junceum, Sarothamnus catalanicus) en contenedor C15L 100/125cm	5,20000	€
BR4U1H0X	kg	barreja de llavors (Hyparrhenia hirta, Brachypodium retusum, Origanum vulgare, Centaurea cyanus)	5,87000	€
BRI31330	m2	Manta orgànica tipus 100% coco, de densitat aproximada 300 g/m2, cosida en les dues cares a una xarxa de polipropilè biodegradable	1,23000	€

JUSTIFICACIÓ DE PREUS

Data: 28/08/24 Pàg.: 32

ELEMENTS COMPOSTOS

CODI	UA	DESCRIPCIÓ	PREU

D060Q021 m3 Formigó de 225 kg/m3, amb una proporció en volum 1:3:6, amb ciment pòrtland amb filler calcari CEM II/B-L 32,5 R i granulat de pedra calcària de grandària màxima 20 mm, elaborat a l'obra amb formigonera de 165 l — **Rend.: 1,000** — **103,71000** €

			Unitats		Preu		Parcial	Import
Ma d'obra								
A0150000	h	Manobre especialista	1,100	/R x	24,69000	=	27,15900	
				Subtotal:			27,15900	27,15900
Maquinària								
C1705600	h	Formigonera de 165 l	0,600	/R x	2,10000	=	1,26000	
				Subtotal:			1,26000	1,26000
Materials								
B0331Q10	t	Grava de pedrera de pedra calcària, de grandària màxima 20 mm, per a formigons	1,550	x	19,16000	=	29,69800	
B0311010	t	Sorra de pedrera de pedra calcària per a formigons	0,650	x	19,36000	=	12,58400	
B0111000	m3	Aigua	0,180	x	1,62000	=	0,29160	
B0512401	t	Ciment pòrtland amb filler calcari CEM II/B-L 32,5 R segons UNE-EN 197-1, en sacs	0,225	x	145,42000	=	32,71950	
				Subtotal:			75,29310	75,29310
				COST DIRECTE				103,71210
				COST EXECUCIÓ MATERIAL				**103,71210**

D0701461 m3 Morter de ciment pòrtland amb filler calcari CEM II/B-L i sorra, amb 200 kg/m3 de ciment, amb una proporció en volum 1:8 i 2,5 N/mm2 de resistència a compressió, elaborat a l'obra — **Rend.: 1,000** — **91,73000** €

			Unitats		Preu		Parcial	Import
Ma d'obra								
A0150000	h	Manobre especialista	1,000	/R x	24,69000	=	24,69000	
				Subtotal:			24,69000	24,69000
Maquinària								
C1705600	h	Formigonera de 165 l	0,700	/R x	2,10000	=	1,47000	
				Subtotal:			1,47000	1,47000
Materials								
B0512401	t	Ciment pòrtland amb filler calcari CEM II/B-L 32,5 R segons UNE-EN 197-1, en sacs	0,200	x	145,42000	=	29,08400	
B0310020	t	Sorra de pedrera per a morters	1,740	x	20,78000	=	36,15720	
B0111000	m3	Aigua	0,200	x	1,62000	=	0,32400	
				Subtotal:			65,56520	65,56520

JUSTIFICACIÓ DE PREUS

Data: 28/08/24 Pàg.: 33

ELEMENTS COMPOSTOS

CODI	UA	DESCRIPCIÓ	PREU

COST DIRECTE 91,72520

COST EXECUCIÓ MATERIAL 91,72520

D0701821 m3 Morter de ciment pòrtland amb filler calcari CEM II/B-L i sorra, amb 380 kg/m3 de ciment, amb una proporció en volum 1:4 i 10 N/mm2 de resistència a compressió, elaborat a l'obra **Rend.: 1,000** **113,33000** €

			Unitats		Preu		Parcial	Import
Ma d'obra								
A0150000	h	Manobre especialista	1,000	/R x	24,69000	=	24,69000	
		Subtotal:					24,69000	24,69000
Maquinària								
C1705600	h	Formigonera de 165 l	0,700	/R x	2,10000	=	1,47000	
		Subtotal:					1,47000	1,47000
Materials								
B0512401	t	Ciment pòrtland amb filler calcari CEM II/B-L 32,5 R segons UNE-EN 197-1, en sacs	0,380	x	145,42000	=	55,25960	
B0310020	t	Sorra de pedrera per a morters	1,520	x	20,78000	=	31,58560	
B0111000	m3	Aigua	0,200	x	1,62000	=	0,32400	
		Subtotal:					87,16920	87,16920

COST DIRECTE 113,32920

COST EXECUCIÓ MATERIAL 113,32920

D070A4D1 m3 Morter mixt de ciment pòrtland amb filler calcari CEM II/B-L, calç i sorra, amb 200 kg/m3 de ciment, amb una proporció en volum 1:2:10 i 2,5 N/mm2 de resistència a compressió, elaborat a l'obra **Rend.: 1,000** **208,65000** €

			Unitats		Preu		Parcial	Import
Ma d'obra								
A0150000	h	Manobre especialista	1,050	/R x	24,69000	=	25,92450	
		Subtotal:					25,92450	25,92450
Maquinària								
C1705600	h	Formigonera de 165 l	0,725	/R x	2,10000	=	1,52250	
		Subtotal:					1,52250	1,52250
Materials								
B0310020	t	Sorra de pedrera per a morters	1,530	x	20,78000	=	31,79340	
B0111000	m3	Aigua	0,200	x	1,62000	=	0,32400	
B0532310	kg	Calç aèria hidratada CL 90-S, en sacs	400,000	x	0,30000	=	120,00000	
B0512401	t	Ciment pòrtland amb filler calcari CEM II/B-L 32,5 R segons UNE-EN 197-1, en sacs	0,200	x	145,42000	=	29,08400	

JUSTIFICACIÓ DE PREUS

Data: 28/08/24 Pàg.: 34

ELEMENTS COMPOSTOS

CODI	UA	DESCRIPCIÓ	PREU

		Subtotal:					181,20140	181,20140

COST DIRECTE 208,64840

COST EXECUCIÓ MATERIAL 208,64840

D070A8B1 m3 Morter mixt de ciment pòrtland amb filler calcari CEM II/B-L, calç i sorra, amb 380 kg/m3 de ciment, amb una proporció en volum 1:0,5:4 i 10 N/mm2 de resistència a compressió, elaborat a l'obra **Rend.: 1,000** **168,71000** €

			Unitats		Preu		Parcial	Import
Ma d'obra								
A0150000	h	Manobre especialista	1,050	/R x	24,69000	=	25,92450	
		Subtotal:					25,92450	25,92450
Maquinària								
C1705600	h	Formigonera de 165 l	0,725	/R x	2,10000	=	1,52250	
		Subtotal:					1,52250	1,52250
Materials								
B0532310	kg	Calç aèria hidratada CL 90-S, en sacs	190,000	x	0,30000	=	57,00000	
B0310020	t	Sorra de pedrera per a morters	1,380	x	20,78000	=	28,67640	
B0111000	m3	Aigua	0,200	x	1,62000	=	0,32400	
B0512401	t	Ciment pòrtland amb filler calcari CEM II/B-L 32,5 R segons UNE-EN 197-1, en sacs	0,380	x	145,42000	=	55,25960	
		Subtotal:					141,26000	141,26000

COST DIRECTE 168,70700

COST EXECUCIÓ MATERIAL 168,70700

D0718821 m3 Morter de ciment amb ciment pòrtland CEM I i sorra, amb additiu inclusor aire/plastificant i 380 kg/m3 de ciment, amb una proporció en volum 1:4 i 10 N/mm2 de resistència a compressió, elaborat a l'obra **Rend.: 1,000** **108,26000** €

			Unitats		Preu		Parcial	Import
Ma d'obra								
A0150000	h	Manobre especialista	1,000	/R x	24,69000	=	24,69000	
		Subtotal:					24,69000	24,69000
Maquinària								
C1705600	h	Formigonera de 165 l	0,700	/R x	2,10000	=	1,47000	
		Subtotal:					1,47000	1,47000
Materials								
B081C010	kg	Additiu inclusor aire/plastificant per a morter, segons la norma UNE-EN 934-3	0,760	x	1,54000	=	1,17040	
B0511401	t	Ciment pòrtland CEM I 32,5 R segons UNE-EN 197-1, en sacs	0,380	x	128,99000	=	49,01620	

JUSTIFICACIÓ DE PREUS

Data: 28/08/24 Pàg.: 35

ELEMENTS COMPOSTOS

CODI	UA	DESCRIPCIÓ						PREU
B0310020	t	Sorra de pedrera per a morters	1,520	x	20,78000	=	31,58560	
B0111000	m3	Aigua	0,200	x	1,62000	=	0,32400	
				Subtotal:			82,09620	82,09620
		COST DIRECTE						108,25620
		COST EXECUCIÓ MATERIAL						**108,25620**

D0B27100 kg Acer en barres corrugades elaborat a l'obra i manipulat a taller B400S, de límit elàstic >= 400 N/mm2 **Rend.: 1,000** **1,33000** **€**

			Unitats		Preu		Parcial	Import
Ma d'obra								
A0124000	h	Oficial 1a ferrallista	0,005	/R x	28,61000	=	0,14305	
A0134000	h	Ajudant ferrallista	0,005	/R x	25,40000	=	0,12700	
				Subtotal:			0,27005	0,27005
Materials								
B0B27000	kg	Acer en barres corrugades B400S de límit elàstic >= 400 N/mm2	1,050	x	0,99000	=	1,03950	
B0A14200	kg	Filferro recuit 1,3 mm	0,0102	x	1,95000	=	0,01989	
				Subtotal:			1,05939	1,05939
		DESPESES AUXILIARS			1,00	%		0,00270
		COST DIRECTE						1,33214
		COST EXECUCIÓ MATERIAL						**1,33214**

D0B2A100 kg Acer en barres corrugades elaborat a l'obra i manipulat a taller B500S, de límit elàstic >= 500 N/mm2 **Rend.: 1,000** **1,37000** **€**

			Unitats		Preu		Parcial	Import
Ma d'obra								
A0134000	h	Ajudant ferrallista	0,005	/R x	25,40000	=	0,12700	
A0124000	h	Oficial 1a ferrallista	0,005	/R x	28,61000	=	0,14305	
				Subtotal:			0,27005	0,27005
Materials								
B0A14200	kg	Filferro recuit 1,3 mm	0,0102	x	1,95000	=	0,01989	
B0B2A000	kg	Acer en barres corrugades B500S de límit elàstic >= 500 N/mm2	1,050	x	1,03000	=	1,08150	
				Subtotal:			1,10139	1,10139

JUSTIFICACIÓ DE PREUS

Data: 28/08/24 Pàg.: 36

ELEMENTS COMPOSTOS

CODI	UA	DESCRIPCIÓ	PREU
		COST DIRECTE	1,37144
		COST EXECUCIÓ MATERIAL	**1,37144**

JUSTIFICACIÓ DE PREUS

PARTIDES D'OBRA

NÚM	CODI	UA	DESCRIPCIÓ		PREU
P-1	**1512JCB1**	m2	CB1 Coberta de panells prefabricats de poliestirè extruit i taulell superior de fibro-ciment tipus THERMOCHIP TFbc (200mm+12,5mm). El panell es fixa mecànicament sobre taulells estructurals de fusta tricapa d'avet de 18mm. Sobre el panells capa de pendents de llistons de fusta i panells OSB, làmina impermeable i llit de graves.	**Rend.: 1,000**	**184,77** €

			Unitats		Preu		Parcial	Import
Partides d'obra								
E865DA8A	m2	Revestiment vertical a 3,00 m d'alçària, com a màxim, amb tauler d'encenalls orientats OSB/3, de 12 mm de gruix, per a ambient humit segons UNE-EN 300, reacció al foc B-s2, d0, treballat al taller, col·locat amb fixacions mecàniques sobre enllatat de fusta	1,000	x	30,77457	=	30,77457	
P7CP0-HKJ	m2	Aïllament per a sostre format per panell sandvitx amb placa de fibra-guix de THERMOCHIP TFbcY200, amb tauler de fibrociment de 12,5 mm de gruix en la cara exterior, nucli de poliestirè extruït de 200 mm de gruix i tauler de fibra-guix de 12,5 mm de gruix en la cara interior.	1,000	x	111,22600	=	111,22600	
E5Z5030X	m2	Suministre i col·locaió de formació de pendents amb llistons de fusta de pi, de 30x30 mm de secció.	1,000	x	13,22580	=	13,22580	
E763200X	m2	Membrana de densitat superficial 1,8 kg/m2 i gruix 1,5 mm, d'una làmina d'etilè propilè dié (EPDM), col·locada no adherida	1,050	x	14,80100	=	15,54105	
E5113351	m2	Acabat de terrat amb capa de protecció de palet de riera de 16 a 32 mm de diàmetre, de 5 cm de gruix, col·locat sense adherir	1,000	x	5,19930	=	5,19930	
				Subtotal:			175,96672	175,96672

COST DIRECTE		175,96672
DESPESES INDIRECTES	5,00 %	8,79834
COST EXECUCIÓ MATERIAL		**184,76506**

P-2	**1613224X**	m	Tancament format un 50% per gelosia ceràmica calada i 50% mur de bloc de 15cm d'obra de fàbrica, de paret de 15 cm de gruix de bloc ceràmic d'argila alleugerida de 300x190x140 mm, col·locat amb morter de ciment, amb armadura d'acer prefabricada en gelosia per a parets d'obra de fàbrica amb recobriment epoxi, col·locades cada quatre junts horitzontals. C1+J1 segons CTE/DB-HS 2006 Gelosia de peça ceràmica de mides aprox. 190x190x70 mm formant triangles, col·locada amb morter mixt 1:2:10. Tipus model Montgrí Terracota-Arena 14 de ceràmiques Ferres o equivalent. Els triangles de la peça aconsegueixen, mitjançant la repetició, una gelosia amb un joc de diagonals entrecreuades. Medidas: 19 x 19 x 7 cm, Unidades/ m2 : 28 S'haurà de replantejar la col·locació de les gelosies a partir d'una retícula de dimensions màximes de 320x320 cm.	**Rend.: 1,000**	**138,04**	€

JUSTIFICACIÓ DE PREUS

PARTIDES D'OBRA

NÚM	CODI	UA	DESCRIPCIÓ	PREU
			Entre mòduls de gelosies cal establir una junta de dilatació de ciment Portland cada 2,4m, amb connexió a suport mitjançant rodó armat.	

			Unitats		Preu		Parcial	Import
Partides d'obra								
E6131A1L	m2	Paret passant tancament de 14 cm de gruix de bloc de 300x190x140 mm de ceràmica d'argila alleugerida, LD, categoria I, segons la norma UNE-EN 771-1, col·locat amb morter mixt 1:0,5:4	1,000	x	26,91756	=	26,91756	
E69110GC	m2	Gelosia de peça ceràmica de mides aprox. 190x190x70 mm formant triangles, col·locada amb morter mixt 1:2:10. Tipus model Montgrí Terracota-Arena 14 de ceràmiques Ferres o equivalent. Els triangles de la peça aconsegueixen, mitjançant la repetició, una gelosia amb un joc de diagonals entrecreuades. Medidas: 19 x 19 x 7 cm, Unidades/ m2 : 28 S'haurà de replantejar la col·locació de les gelosies a partir d'una retícula de dimensions màximes de 320x320 cm. Entre mòduls de gelosies cal establir una junta de dilatació de ciment Portland cada 2,4m, amb connexió a suport mitjançant rodó armat.	1,000	x	99,37556	=	99,37556	
E4Z22F21	m	Armadura prefabricada en gelosia per a parets d'obra de fàbrica, d'acer amb recobriment epoxi de 150 mm d'amplària, amb rodó longitudinal de 5 mm de diàmetre i rodó transversal de 3,75 mm de diàmetre, col·locada amb el mateix morter de la paret	1,250	x	4,14220	=	5,17775	
				Subtotal:			131,47087	131,47087

COST DIRECTE		131,47087
DESPESES INDIRECTES	5,00 %	6,57354
COST EXECUCIÓ MATERIAL		**138,04441**

P-3	**1A12DFE1**	ut	ref.FE-1 273x280cm 1 BAT+1 FIX Lat.esqu.+1FIX Sup.+1FIX Lat.dret Suministre i col·locació de tancament exterior practicable de fusta de melis envernissada per a un buit d'obra aproximat de 273x280cm, format per: 1 porta d'una fulla batent de mides 90x210cm + 1 fulla fixe lateral esquerre de mides 45x210, 1 fulla fixe superior de mides 132x70cm i 1 fulla lateral al costat dret del conjunt de mides 132x280cm, tot el conjunt amb una classificació mínima 3 8A C4 segons normes, bastiment de base de fusta, vidre aïllant de 2 llunes incolores i cambra d'aire 4+4/16gas Argó/4+4 BE. Inclou clau i pany de seguretat.	**Rend.: 1,000**	**2.339,35**	€

JUSTIFICACIÓ DE PREUS

PARTIDES D'OBRA

NÚM	CODI	UA	DESCRIPCIÓ					PREU
				Unitats		Preu	Parcial	Import
Partides d'obra								
	EC1GGFEE	m2	Vidre aïllant de lluna de baixa emissivitat de 4+4 mm de gruix amb 1 butiral transparent classe 2 (B) 2 segons UNE-EN 12600, cambra d'aire de 12 mm i lluna de 4+4 mm de gruix amb 1 butiral transparent de lluna incolor, classe 2 (B) 2 segons UNE-EN 12600, col·locat amb llistó de vidre sobre fusta, acer o alumini	7,650	x	101,50400 =	776,50560	
	EA1DFE13	u	Fulla fixa de fusta de pi roig per a pintar, col·locada sobre l'obra, per a un buit d'obra aproximat de 45x210 cm, classificació mínima 2 de permeabilitat a l'aire segons UNE-EN 12207, classificació mínima 2A d'estanquitat a l'aigua segons UNE-EN 12208 i classificació mínima C3 de resistència al vent segons UNE-EN 12210, amb bastiment de doella sense persiana	1,000	x	100,83500 =	100,83500	
	EA1ADFE1	u	Balconera de fusta de melis per a envernissar, col·locada sobre bastiment de base, amb una fulla batent, per a un buit d'obra aproximat de 90x210 cm, classificació mínima 3 de permeabilitat a l'aire segons UNE-EN 12207, classificació mínima 8A d'estanquitat a l'aigua segons UNE-EN 12208 i classificació mínima C4 de resistència al vent segons UNE-EN 12210, amb bastiment amb caixa de persiana i guies	1,000	x	518,79310 =	518,79310	
	EAZ12196	m	Tapajunts de fusta de melis per a envernissar de secció rectangular llisa de 9 mm de gruix i de 60 mm d'amplària	25,410	x	3,41068 =	86,66538	
	E8AA1BC0	m2	Envernissat de finestres i balconeres de fusta, al vernís sintètic, amb una capa de protector químic insecticida-fungicida i dues d'acabat	15,300	x	19,70375 =	301,46738	
	EA1DFE11	u	Fulla fixa de fusta de pi roig per a pintar, col·locada sobre l'obra, per a un buit d'obra aproximat de 132x280 cm, classificació mínima 2 de permeabilitat a l'aire segons UNE-EN 12207, classificació mínima 2A d'estanquitat a l'aigua segons UNE-EN 12208 i classificació mínima C3 de resistència al vent segons UNE-EN 12210, amb bastiment de doella sense persiana	1,000	x	281,47000 =	281,47000	
	EA1DFE12	u	Fulla fixa de fusta de pi roig per a pintar, col·locada sobre l'obra, per a un buit d'obra aproximat de 132x70 cm, classificació mínima 2 de permeabilitat a l'aire segons UNE-EN 12207, classificació mínima 2A d'estanquitat a l'aigua segons UNE-EN 12208 i classificació mínima C3 de resistència al vent segons UNE-EN 12210, amb bastiment de doella sense persiana	1,000	x	98,73200 =	98,73200	
	EAN31771	u	Bastiment de base per a finestra, de fusta de pi roig de secció 70x35 mm2 amb accessoris per a persiana, per a un buit d'obra aproximat de 120x120 cm	2,500	x	25,39200 =	63,48000	
					Subtotal:		2.227,94846	2.227,94846

COST DIRECTE			2.227,94846
DESPESES INDIRECTES	5,00	%	111,39742
COST EXECUCIÓ MATERIAL			**2.339,34588**

JUSTIFICACIÓ DE PREUS

PARTIDES D'OBRA

NÚM	CODI	UA	DESCRIPCIÓ					PREU
P-4	**1A12DFE2**	ut	ref.FE-2.1 410x280cm(1 BAT+1FIX Sup.+1FIX Lat.esqu.+3fixes fusta) Suministre i col·locació de tancament exterior practicable de fusta de melis envernissada per un buit d'obra aproximat de 410x280cm, format per: 1 porta d'una fulla batent de mides 100x210cm + 1 fulla fixe superior de mides 108x70 + 1 fulla lateral dreta de mides 190x280cm i tres fulles fixes de fusta de mides 1 de 22x280cm i 2 de 40x280cm, tot el conjunt amb una classificació mínima 3 8A C4 segons normes, bastiment de base de fusta, vidre aïllant de 2 llunes incolores i cambra d'aire 4+4/16gas Argó/4+4 BE. Inclou clau i pany de seguretat.	**Rend.:**	**1,000**		**3.032,07**	**€**
				Unitats		Preu	Parcial	Import
Partides d'obra								
	EA1DFE21	u	Fulla fixa de fusta de pi roig per a pintar, col·locada sobre l'obra, per a un buit d'obra aproximat de 108x70 cm, classificació mínima 2 de permeabilitat a l'aire segons UNE-EN 12207, classificació mínima 2A d'estanquitat a l'aigua segons UNE-EN 12208 i classificació mínima C3 de resistència al vent segons UNE-EN 12210, amb bastiment de doella sense persiana	1,000	x	87,51600 =	87,51600	
	EA1DFEXX	u	Fulla fixa de fusta de pi roig per a pintar, col·locada sobre l'obra, per a un buit d'obra aproximat de 40x280 cm, classificació mínima 2 de permeabilitat a l'aire segons UNE-EN 12207, classificació mínima 2A d'estanquitat a l'aigua segons UNE-EN 12208 i classificació mínima C3 de resistència al vent segons UNE-EN 12210, amb bastiment de doella sense persiana	2,000	x	112,75200 =	225,50400	
	EA1DFE2X	u	Fulla fixa de fusta de pi roig per a pintar, col·locada sobre l'obra, per a un buit d'obra aproximat de 22x280 cm, classificació mínima 2 de permeabilitat a l'aire segons UNE-EN 12207, classificació mínima 2A d'estanquitat a l'aigua segons UNE-EN 12208 i classificació mínima C3 de resistència al vent segons UNE-EN 12210, amb bastiment de doella sense persiana	1,000	x	77,70200 =	77,70200	
	EA1DXFE2	u	Fulla fixa de fusta de pi roig per a pintar, col·locada sobre l'obra, per a un buit d'obra aproximat de 190x280 cm, classificació mínima 2 de permeabilitat a l'aire segons UNE-EN 12207, classificació mínima 2A d'estanquitat a l'aigua segons UNE-EN 12208 i classificació mínima C3 de resistència al vent segons UNE-EN 12210, amb bastiment de doella sense persiana	1,000	x	390,68000 =	390,68000	
	EC1GGFEE	m2	Vidre aïllant de lluna de baixa emissivitat de 4+4 mm de gruix amb 1 butiral transparent classe 2 (B) 2 segons UNE-EN 12600, cambra d'aire de 12 mm i lluna de 4+4 mm de gruix amb 1 butiral transparent de lluna incolor, classe 2 (B) 2 segons UNE-EN 12600, col·locat amb llistó de vidre sobre fusta, acer o alumini	8,340	x	101,50400 =	846,54336	
	EAZ12196	m	Tapajunts de fusta de melis per a envernissar de secció rectangular llisa de 9 mm de gruix i de 60 mm d'amplària	44,000	x	3,41068 =	150,06992	
	EAN31771	u	Bastiment de base per a finestra, de fusta de pi roig de secció 70x35 mm2 amb accessoris per a persiana,	3,410	x	25,39200 =	86,58672	

JUSTIFICACIÓ DE PREUS

Data: 28/08/24 Pàg.: 41

PARTIDES D'OBRA

NÚM	CODI	UA	DESCRIPCIÓ					PREU
			per a un buit d'obra aproximat de 120x120 cm					
	E8AA1BC0	m2	Envernissat de finestres i balconeres de fusta, al vernís sintètic, amb una capa de protector químic insecticida-fungicida i dues d'acabat	22,970	x 19,70375	=	452,59514	
	EA1AD3LX	u	Balconera de fusta de melis per a envernissar, col·locada sobre bastiment de base, amb una fulla batent, per a un buit d'obra aproximat de 100x210 cm, classificació mínima 3 de permeabilitat a l'aire segons UNE-EN 12207, classificació mínima 8A d'estanquitat a l'aigua segons UNE-EN 12208 i classificació mínima C4 de resistència al vent segons UNE-EN 12210, amb bastiment amb caixa de persiana i guies	1,000	x 570,48710	=	570,48710	
					Subtotal:		2.887,68424	2.887,68424
			COST DIRECTE					2.887,68424
			DESPESES INDIRECTES		5,00 %			144,38421
			COST EXECUCIÓ MATERIAL					**3.032,06845**

P-5 **1A12DFE3** ut Ref.FE-3 131x285cm 1 BAT+1 FIX Later.+1FIX Inf. **Rend.: 1,000** **1.390,67** **€**

Suministre i col·locació de tancament exterior practicable de fusta de melis envernissada per a un buit d'obra aproximat de 131x285cm, format per: 1 fulla batent de mides 85x185cm + 1 fulla fixe Laterall de mides 36x185cm i 1 fulla fixe inferior de mides 131x92cm, tot el conjunt amb una classificació mínima 3 8A C4 segons normes, bastiment de base de fusta, vidre aïllant de 2 llunes incolores i cambra d'aire 4+4/16gas Argó/4+4 BE.

Finestra model Maxlight 92 o equivalent. Amb unes prestacions de:

CLASSE 4 permeabilitat a l'aire UNE-EN 12207, CLASSE 9A estanquitat a l'aigua UNE-EN 12208, CLASSE C5 resistència al vent UNE-EN 12210
CLASSE 3 durabilitat UNE-EN 12400

Rw = 51dB (-1,-4) Aïllament acústic, UNE-EN ISO 140-3
Uw = 0,5 w/m2.oK Aïllament tèrmic, UNE-EN ISO 12567-1

			Unitats		Preu		Parcial	Import
Partides d'obra								
EAZ12196	m	Tapajunts de fusta de melis per a envernissar de secció rectangular llisa de 9 mm de gruix i de 60 mm d'amplària	25,410	x	3,41068	=	86,66538	
EAN31771	u	Bastiment de base per a finestra, de fusta de pi roig de secció 70x35 mm2 amb accessoris per a persiana, per a un buit d'obra aproximat de 120x120 cm	2,370	x	25,39200	=	60,17904	
EA1DJ016	u	Fulla fixa de fusta de pi roig per a pintar, col·locada sobre l'obra, per a un buit d'obra aproximat de 40x170 cm, classificació mínima 3 de permeabilitat a l'aire segons UNE-EN 12207, classificació mínima 8A d'estanquitat a l'aigua segons UNE-EN 12208 i classificació mínima C4 de resistència al vent segons UNE-EN 12210	1,000	x	83,41800	=	83,41800	

JUSTIFICACIÓ DE PREUS

Data: 28/08/24 Pàg.: 42

PARTIDES D'OBRA

NÚM	CODI	UA	DESCRIPCIÓ					PREU
	EC1GGFEE	m2	Vidre aïllant de lluna de baixa emissivitat de 4+4 mm de gruix amb 1 butiral transparent classe 2 (B) 2 segons UNE-EN 12600, cambra d'aire de 12 mm i lluna de 4+4 mm de gruix amb 1 butiral transparent de lluna incolor, classe 2 (B) 2 segons UNE-EN 12600, col·locat amb llistó de vidre sobre fusta, acer o alumini	3,740	x 101,50400	=	379,62496	
	EA1A1FE3	u	Finestra de fusta de melis per a envernissar, col·locada sobre bastiment de base, amb una fulla batent, per a un buit d'obra aproximat de 85x185 cm, classificació mínima 3 de permeabilitat a l'aire segons UNE-EN 12207, classificació mínima 8A d'estanquitat a l'aigua segons UNE-EN 12208 i classificació mínima C4 de resistència al vent segons UNE-EN 12210.	1,000	x 448,60880	=	448,60880	
	E8AA1BC0	m2	Envernissat de finestres i balconeres de fusta, al vernís sintètic, amb una capa de protector químic insecticida-fungicida i dues d'acabat	7,460	x 19,70375	=	146,98998	
	EA1DJ015	u	Fulla fixa de fusta de pi roig per a pintar, col·locada sobre l'obra, per a un buit d'obra aproximat de 131x100 cm, classificació mínima 3 de permeabilitat a l'aire segons UNE-EN 12207, classificació mínima 8A d'estanquitat a l'aigua segons UNE-EN 12208 i classificació mínima C4 de resistència al vent segons UNE-EN 12210	1,000	x 118,96290	=	118,96290	
					Subtotal:		1.324,44906	1.324,44906
			COST DIRECTE					1.324,44906
			DESPESES INDIRECTES		5,00 %			66,22245
			COST EXECUCIÓ MATERIAL					**1.390,67151**

P-6 **1A12DFE5** ut ref.FE-5 273x285cm 2 BAT+1 FIX intermig.+1FIX Inf. **Rend.: 1,000** **2.732,89** **€**

Suministre i col·locació de tancament exterior practicable de fusta de melis envernissada per a un buit d'obra aproximat de 273x285cm, format per: dues fulles batents de mides 85x185cm + 1 fulla fixe intermitja de mides 95x185 i 1 fulla fixe inferior de mides 273x92cm, tot el conjunt amb una classificació mínima 3 8A C4 segons normes, bastiment de base de fusta, vidre aïllant de 2 llunes incolores i cambra d'aire 4+4/16gas Argó/4+4 BE.

Finestra model Maxlight 92 o equivalent. Amb unes prestacions de:

CLASSE 4 permeabilitat a l'aire UNE-EN 12207, CLASSE 9A estanquitat a l'aigua UNE-EN 12208, CLASSE C5 resistència al vent UNE-EN 12210
CLASSE 3 durabilitat UNE-EN 12400

Rw = 51dB (-1,-4) Aïllament acústic, UNE-EN ISO 140-3
Uw = 0,5 w/m2.oK Aïllament tèrmic, UNE-EN ISO 12567-1

			Unitats		Preu		Parcial	Import
Partides d'obra								
EAN31771	u	Bastiment de base per a finestra, de fusta de pi roig de secció 70x35 mm2 amb accessoris per a persiana, per a un buit d'obra aproximat de 120x120 cm	2,270	x	25,39200	=	57,63984	

JUSTIFICACIÓ DE PREUS

Data: 28/08/24 Pàg.: 43

PARTIDES D'OBRA

NÚM	CODI	UA	DESCRIPCIÓ					PREU
	EAZ12196	m	Tapajunts de fusta de melis per a envernissar de secció rectangular llisa de 9 mm de gruix i de 60 mm d'amplària	35,180	x	3,41068	=	119,98772
	EC1GGFEE	m2	Vidre aïllant de lluna de baixa emissivitat de 4+4 mm de gruix amb 1 butiral transparent classe 2 (B) 2 segons UNE-EN 12600, cambra d'aire de 12 mm i lluna de 4+4 mm de gruix amb 1 butiral transparent de lluna incolor, classe 2 (B) 2 segons UNE-EN 12600, col·locat amb llistó de vidre sobre fusta, acer o alumini	7,780	x	101,50400	=	789,70112
	EA1DDFE5	u	Fulla fixa de fusta de pi roig per a pintar, col·locada sobre l'obra, per a un buit d'obra aproximat de 273x92 cm, classificació mínima 2 de permeabilitat a l'aire segons UNE-EN 12207, classificació mínima 2A d'estanquitat a l'aigua segons UNE-EN 12208 i classificació mínima C3 de resistència al vent segons UNE-EN 12210, amb bastiment de doella sense persiana	1,000	x	204,42000	=	204,42000
	EA1DFE51	u	Fulla fixa de fusta de pi roig per a pintar, col·locada sobre l'obra, per a un buit d'obra aproximat de 95x185 cm, classificació mínima 2 de permeabilitat a l'aire segons UNE-EN 12207, classificació mínima 2A d'estanquitat a l'aigua segons UNE-EN 12208 i classificació mínima C3 de resistència al vent segons UNE-EN 12210, amb bastiment de doella sense persiana	1,000	x	157,44000	=	157,44000
	EA1A1FE5	u	Finestra de fusta de melis per a envernissar, col·locada sobre bastiment de base, amb una fulla batent, per a un buit d'obra aproximat de 85x185cm, classificació mínima 3 de permeabilitat a l'aire segons UNE-EN 12207, classificació mínima 8A d'estanquitat a l'aigua segons UNE-EN 12208 i classificació mínima C4 de resistència al vent segons UNE-EN 12210.	2,000	x	448,60880	=	897,21760
	E8AA1BC0	m2	Envernissat de finestres i balconeres de fusta, al vernís sintètic, amb una capa de protector químic insecticida-fungicida i dues d'acabat	19,100	x	19,70375	=	376,34163

Subtotal: 2.602,74791 2.602,74791

COST DIRECTE			2.602,74791
DESPESES INDIRECTES	5,00	%	130,13740
COST EXECUCIÓ MATERIAL			**2.732,88531**

P-7 **1A12FE22** ut ref.FE-2.2 161x280cm (1FIX+1banc) **Rend.: 1,000** **1.217,31** €

Suministre i col·locació de tancament exterior practicable de fusta de melis envernissada per un buit d'obra aproximat de 161x280cm, formats per: 1 fulla fixe de vidre de mides 161x280cm i un tauler de fusta de mides 40x151 per a formació de banc situat a 45cm del terra , tot el conjunt amb una classificació mínima 3 8A C4 segons normes, bastiment de base de fusta, vidre aïllant de 2 llunes incolores i cambra d'aire 4+4/16gas Argó/4+4 BE.

			Unitats		Preu		Parcial	Import
Partides d'obra								
EAZ12196	m	Tapajunts de fusta de melis per a envernissar de secció rectangular llisa de 9 mm de gruix i de 60 mm	14,250	x	3,41068	=	48,60219	

JUSTIFICACIÓ DE PREUS

Data: 28/08/24 Pàg.: 44

PARTIDES D'OBRA

NÚM	CODI	UA	DESCRIPCIÓ					PREU
			d'amplària					
	EAN31771	u	Bastiment de base per a finestra, de fusta de pi roig de secció 70x35 mm2 amb accessoris per a persiana, per a un buit d'obra aproximat de 120x120 cm	1,340	x	25,39200	=	34,02528
	EC1GGFEE	m2	Vidre aïllant de lluna de baixa emissivitat de 4+4 mm de gruix amb 1 butiral transparent classe 2 (B) 2 segons UNE-EN 12600, cambra d'aire de 12 mm i lluna de 4+4 mm de gruix amb 1 butiral transparent de lluna incolor, classe 2 (B) 2 segons UNE-EN 12600, col·locat amb llistó de vidre sobre fusta, acer o alumini	4,510	x	101,50400	=	457,78304
	EA1DFE1X	u	Fulla fixa de fusta de pi roig per a pintar, col·locada sobre l'obra, per a un buit d'obra aproximat de 161x280 cm, classificació mínima 2 de permeabilitat a l'aire segons UNE-EN 12207, classificació mínima 2A d'estanquitat a l'aigua segons UNE-EN 12208 i classificació mínima C3 de resistència al vent segons UNE-EN 12210, amb bastiment de doella sense persiana	1,000	x	335,74000	=	335,74000
	EA1DFE22	u	Fulla fixa de fusta de pi roig per a pintar, col·locada sobre l'obra, per a un buit d'obra aproximat de 40x151 cm, classificació mínima 2 de permeabilitat a l'aire segons UNE-EN 12207, classificació mínima 2A d'estanquitat a l'aigua segons UNE-EN 12208 i classificació mínima C3 de resistència al vent segons UNE-EN 12210, amb bastiment de doella sense persiana	1,000	x	76,30000	=	76,30000
	E8AA1BC0	m2	Envernissat de finestres i balconeres de fusta, al vernís sintètic, amb una capa de protector químic insecticida-fungicida i dues d'acabat	10,500	x	19,70375	=	206,88938

Subtotal: 1.159,33989 1.159,33989

COST DIRECTE			1.159,33989
DESPESES INDIRECTES	5,00	%	57,96699
COST EXECUCIÓ MATERIAL			**1.217,30688**

P-8 **1A21JFI1** m2 Ref. FI1'. 1BAT+1FIX Sup. **Rend.: 1,000** **597,00** €

Fusteria interior acabat envernissat, formada per porta acústica de fulla batent de fusta de 40 mm de gruix de mides 80x210cm i un fixe superior de vidre 10+10 de mides 97,6x70, per a un buit d'obra de 97,6x280 cm, amb bastiment de paredó per a porta, de fulles batents i tapajunts de fusta.

Inclou ferratges, tapajunts, acabat envernissat i tots els materials i mitjans auxiliars per deixar la porta totalment acabada segons planols de detall i/o indicacions de la DF

			Unitats		Preu		Parcial	Import
Partides d'obra								
EAP36186	u	Bastiment de paredó per a porta, de fulles batents, de fusta de pi roig per a pintar per a una llum de bastiment de 80 cm d'amplària i 210 cm d'alçària	0,595	x	91,83000	=	54,63885	
EAZ13196	m	Tapajunts de fusta per a pintar de secció rectangular llisa de 9 mm de gruix i de 60 mm d'amplària	5,952	x	3,10562	=	18,48465	
E8AA3DD0	m2	Envernissat de portes vidrieres de fusta, al vernis amb base acuosa amb certificació A+ d'emisions de	1,500	x	30,74400	=	46,11600	

JUSTIFICACIÓ DE PREUS

Data: 28/08/24 Pàg.: 45

PARTIDES D'OBRA

NÚM	CODI	UA	DESCRIPCIÓ					PREU
			components volàtils orgànics i etiquesta ECOLABEL, amb una capa de protector insecticida-fungicida i tres d'acabat					
	EATA8925	u	Porta acústica d'interior tipus block, amb tauler de fibres de fusta i resines sintètiques fabricat per procés sec MDF per a pintar, de 40 mm de gruix, amb un aïllament a soroll aeri de 40 dB(A), d'una fulla batent de cares llises de 80 cm d'amplària i 210 cm d'alçària, junt bilavial al travesser inferior, bastiment de fusta amb junt isofònic perimetral, incloent ferramenta de penjar, pany de cop i clau i maneta, col.locada	0,595	x 633,64786	= 377,02048		
	EAM11AB5	m2	Tancament de vidre lluna incolora trempada de 10 mm de gruix, amb una fulla batent i una tarja superior, col·locat amb fixacions mecàniques	0,250	x 289,26000	= 72,31500		
					Subtotal:	568,57498		568,57498
			COST DIRECTE					568,57498
			DESPESES INDIRECTES		5,00 %			28,42875
			COST EXECUCIÓ MATERIAL					**597,00373**

P-9 **1A21JFI2** m2 Ref. FI2. 1BAT **Rend.: 1,000** **201,15** €

Fusteria interior acabat pintat, formada per porta de fulla batent de fusta de 40 mm de gruix de mides 80x210cm, amb bastiment de paredó per a porta, de fulles batents i tapajunts de fusta.

Inclou ferratges, tapajunts, acabat pintat i tots els materials i mitjans auxiliars per deixar la porta totalment acabada segons planols de detall i/o indicacions de la DF

				Unitats		Preu		Parcial	Import
Partides d'obra									
	E89A2FB0	m2	Pintat de portes cegues de fusta, a l'esmalt acrílic amb base aigua amb certificació A+ d'emisions de components volàtils orgànics i etiqueta ECOLABEL, amb una capa de protector insecticida-fungicida, una segelladora i dues d'acabat	1,500	x	27,58450	=	41,37675	
	EAZ13196	m	Tapajunts de fusta per a pintar de secció rectangular llisa de 9 mm de gruix i de 60 mm d'amplària	5,952	x	3,10562	=	18,48465	
	EAQDD286	u	Fulla batent per a porta interior, de 40 mm de gruix, 80 cm d'amplària i 210 cm alçària , per a pintar, de cares llises i estructura interior de fusta, col·locada	0,595	x	129,53040	=	77,07059	
	EAP36186	u	Bastiment de paredó per a porta, de fulles batents, de fusta de pi roig per a pintar per a una llum de bastiment de 80 cm d'amplària i 210 cm d'alçària	0,595	x	91,83000	=	54,63885	
					Subtotal:			191,57084	191,57084
			COST DIRECTE						191,57084
			DESPESES INDIRECTES		5,00 %				9,57854
			COST EXECUCIÓ MATERIAL						**201,14938**

JUSTIFICACIÓ DE PREUS

Data: 28/08/24 Pàg.: 46

PARTIDES D'OBRA

NÚM	CODI	UA	DESCRIPCIÓ		PREU

P-10 **1A21JJ01** m2 Ref. FI1. 1BAT+1FIX Sup. **Rend.: 1,000** **282,06** €

Fusteria interior acabat envernissat, formada per porta de fulla batent de fusta de 40 mm de gruix de mides 80x210cm i un fixe superior de vidre de mides 97,6x70, per a un buit d'obra de 97,6x280 cm, amb bastiment de paredó per a porta, de fulles batents i tapajunts de fusta.

Inclou ferratges, tapajunts, acabat envernissat i tots els materials i mitjans auxiliars per deixar la porta totalment acabada segons planols de detall i/o indicacions de la DF

				Unitats		Preu		Parcial	Import
Partides d'obra									
	EAP36186	u	Bastiment de paredó per a porta, de fulles batents, de fusta de pi roig per a pintar per a una llum de bastiment de 80 cm d'amplària i 210 cm d'alçària	0,595	x	91,83000	=	54,63885	
	E8AA3DD0	m2	Envernissat de portes vidrieres de fusta, al vernis amb base acuosa amb certificació A+ d'emisions de components volàtils orgànics i etiquesta ECOLABEL, amb una capa de protector insecticida-fungicida i tres d'acabat	1,500	x	30,74400	=	46,11600	
	EAM11AB5	m2	Tancament de vidre lluna incolora trempada de 10 mm de gruix, amb una fulla batent i una tarja superior, col·locat amb fixacions mecàniques	0,250	x	289,26000	=	72,31500	
	EAQDD286	u	Fulla batent per a porta interior, de 40 mm de gruix, 80 cm d'amplària i 210 cm alçària , per a pintar, de cares llises i estructura interior de fusta, col·locada	0,595	x	129,53040	=	77,07059	
	EAZ13196	m	Tapajunts de fusta per a pintar de secció rectangular llisa de 9 mm de gruix i de 60 mm d'amplària	5,952	x	3,10562	=	18,48465	
					Subtotal:			268,62509	268,62509
			COST DIRECTE						268,62509
			DESPESES INDIRECTES		5,00 %				13,43125
			COST EXECUCIÓ MATERIAL						**282,05634**

P-11 **1A21JJ02** m2 Ref. FI3, FI4, FI5, FI6. **Rend.: 1,000** **307,13** €

Fusteria corredissa interior acabat envernissat , amb porta de fulla corredissa de fusta acabat envernissat de 40 mm de gruix,encastada amb guia, amb estructura interior d'alumini i taulell de DM xapat de fusta de 6mm a cada costat, per a diferents mides de porta, amb bastiment de paredó per a porta, de fulles corredisses i tapajunts de fusta.

Inclou guia tipus klein, tapajunts, acabat envernissat i tots els materials i mitjans auxiliars per deixar la porta totalment acabada segons planols de detall i/o indicacions de la DF

				Unitats		Preu		Parcial	Import
Partides d'obra									
	EAP36186	u	Bastiment de paredó per a porta, de fulles batents, de fusta de pi roig per a pintar per a una llum de bastiment de 80 cm d'amplària i 210 cm d'alçària	0,260	x	91,83000	=	23,87580	

JUSTIFICACIÓ DE PREUS

Data: 28/08/24 Pàg.: 47

PARTIDES D'OBRA

NÚM	CODI	UA	DESCRIPCIÓ						PREU
	E8AA2DD0	m2	Envernissat de portes cegues de fusta, al vernis amb base acuosa amb certificació A+ d'emisions de components volàtils orgànics i etiquesta ECOLABEL, amb una capa de protector insecticida-fungicida i tres d'acabat	1,500	x	28,25200	=	42,37800	
	EAZGG3B0	u	Ferramenta per a portes corredisses composada per guia d'alumini anoditzat de 3 m, llarg, per a una porta de pes màxim de 130 kg, 2 carros per a suspensió de la porta, topalls retenedors, peça de guiat inferior i elements de fixació, muntada als paraments de suport i a la porta	0,600	x	151,56200	=	90,93720	
	EAQF9L1B	u	Fulla per a porta corredissa encastada amb una llum de pas de 90x 210 cm, de cares llises, acabat superficial ambde DM lacat, ferratges de preu alt i folrat del bastiment de base amb fusta del mateix tipus, fixada a les guies de la caixa encastada	0,600	x	194,72000	=	116,83200	
	EAZ13196	m	Tapajunts de fusta per a pintar de secció rectangular llisa de 9 mm de gruix i de 60 mm d'amplària	5,952	x	3,10562	=	18,48465	
					Subtotal:			292,50765	292,50765

COST DIRECTE			292,50765
DESPESES INDIRECTES	5,00	%	14,62538
COST EXECUCIÓ MATERIAL			**307,13303**

P-12 E21DJJKO m Enderroc de mina/galeria existent d'obra ceràmica, 90x170 cm, amb solera de formigó de 15 cm de gruix, amb compressor i càrrega mecànica de runa sobre camió o contenidor **Rend.: 1,000** **76,85** **€**

			Unitats		Preu		Parcial	Import
Ma d'obra								
	A0140000	h	Manobre	0,800	/R x	23,88000	=	19,10400	
	A0150000	h	Manobre especialista	0,800	/R x	24,69000	=	19,75200	
					Subtotal:			38,85600	38,85600
Maquinària									
	C1313330	h	Retroexcavadora sobre pneumàtics de 8 a 10 t	0,500	/R x	54,34000	=	27,17000	
	C1101200	h	Compressor amb dos martells pneumàtics	0,500	/R x	14,32000	=	7,16000	
					Subtotal:			34,33000	34,33000

COST DIRECTE			73,18600
DESPESES INDIRECTES	5,00	%	3,65930
COST EXECUCIÓ MATERIAL			**76,84530**

P-13 E21R11A5 u Tala controlada directa d'arbre de 6 a 10 m d'alçària, arrencant la soca, aplec de la brossa generada i càrrega sobre camió grua amb pinça, i transport de la mateixa a planta de compostatge (no més lluny de 20 km) **Rend.: 1,000** **195,03** **€**

			Unitats		Preu		Parcial	Import
Ma d'obra								

JUSTIFICACIÓ DE PREUS

Data: 28/08/24 Pàg.: 48

PARTIDES D'OBRA

NÚM	CODI	UA	DESCRIPCIÓ						PREU
	A012P000	h	Oficial 1a jardiner	0,440	/R x	33,58000	=	14,77520	
	A013P000	h	Ajudant jardiner	0,440	/R x	29,80000	=	13,11200	
					Subtotal:			27,88720	27,88720
Maquinària									
	CR11B700	h	Tractor de 73,5 kW (100 CV) de potència, amb braç desbrossador	1,050	/R x	48,36000	=	50,77800	
	CRE23000	h	Motoserra	0,440	/R x	3,48000	=	1,53120	
	C1503000	h	Camió grua	1,100	/R x	57,86000	=	63,64600	
					Subtotal:			115,95520	115,95520
Materials									
	B2RA9TD0	t	Deposició controlada a planta de compostage de residus de troncs i soques no perillosos amb una densitat 0,9 t/m3, procedents de poda o sega, amb codi 200201 segons la Llista Europea de Residus (ORDEN MAM/304/2002)	0,430	x	80,00000	=	34,40000	
	B2RA9SB0	t	Deposició controlada a planta de compostage de residus vegetals nets no perillosos amb una densitat 0,5 t/m3, procedents de poda o sega, amb codi 200201 segons la Llista Europea de Residus (ORDEN MAM/304/2002)	0,150	x	50,00000	=	7,50000	
					Subtotal:			41,90000	41,90000

COST DIRECTE			185,74240
DESPESES INDIRECTES	5,00	%	9,28712
COST EXECUCIÓ MATERIAL			**195,02952**

P-14 E22113C2 m2 Neteja i esbrossada del terreny realitzada amb retroexcavadora i càrrega mecànica sobre camió. **Rend.: 1,000** **2,23** **€**

			Unitats		Preu		Parcial	Import
Maquinària								
	C1313330	h	Retroexcavadora sobre pneumàtics de 8 a 10 t	0,039	/R x	54,34000	=	2,11926	
					Subtotal:			2,11926	2,11926

COST DIRECTE			2,11926
DESPESES INDIRECTES	5,00	%	0,10596
COST EXECUCIÓ MATERIAL			**2,22522**

P-15 E2213422 m3 Excavació per a rebaix en terreny compacte (SPT 20-50), realitzada amb pala excavadora i càrrega directa sobre camió **Rend.: 1,000** **4,10** **€**

			Unitats		Preu		Parcial	Import
Maquinària								
	C1312340	h	Pala excavadora giratoria sobre pneumàtics de 15 a 20 t	0,038	/R x	102,70000	=	3,90260	
					Subtotal:			3,90260	3,90260

JUSTIFICACIÓ DE PREUS

Data: 28/08/24 Pàg.: 49

PARTIDES D'OBRA

NÚM	CODI	UA	DESCRIPCIÓ	PREU

COST DIRECTE		3,90260
DESPESES INDIRECTES	5,00 %	0,19513
COST EXECUCIÓ MATERIAL		**4,09773**

P-16 E222142A m3 Excavació de rasa i pou de fins a 2 m de fondària, en terreny compacte (SPT 20-50), realitzada amb retroexcavadora i càrrega mecànica sobre camió **Rend.: 1,000** **8,16** €

			Unitats		Preu		Parcial	Import
Maquinària								
C1313330	h	Retroexcavadora sobre pneumàtics de 8 a 10 t	0,143	/R x	54,34000	=	7,77062	
				Subtotal:			7,77062	7,77062

COST DIRECTE		7,77062
DESPESES INDIRECTES	5,00 %	0,38853
COST EXECUCIÓ MATERIAL		**8,15915**

P-17 E222342A m3 Excavació de rasa i pou de més de 4 m de fondària, en terreny compacte (SPT 20-50), realitzada amb pala excavadora amb bivalva batilon i càrrega mecànica sobre camió **Rend.: 1,000** **10,03** €

			Unitats		Preu		Parcial	Import
Maquinària								
C1313330	h	Retroexcavadora sobre pneumàtics de 8 a 10 t	0,047	/R x	54,34000	=	2,55398	
C1312342	h	Pala excavadora giratoria sobre pneumàtics de 15 a 20 t, amb bivalva batiló	0,072	/R x	97,16000	=	6,99552	
				Subtotal:			9,54950	9,54950

COST DIRECTE		9,54950
DESPESES INDIRECTES	5,00 %	0,47748
COST EXECUCIÓ MATERIAL		**10,02698**

P-18 E225177F m3 Terraplenat i piconatge mecànics amb terres adequades, en tongades de fins a 25 cm, amb una compactació del 95% del PM **Rend.: 1,000** **4,05** €

			Unitats		Preu		Parcial	Import
Ma d'obra								
A0140000	h	Manobre	0,010	/R x	23,88000	=	0,23880	
				Subtotal:			0,23880	0,23880
Maquinària								
C1335010	h	Corró vibratori autopropulsat, d'1,5 a 2,5 t	0,045	/R x	45,30000	=	2,03850	
C1316100	h	Minicarregadora sobre pneumàtics de 2 a 5,9 t	0,033	/R x	47,98000	=	1,58334	
				Subtotal:			3,62184	3,62184

JUSTIFICACIÓ DE PREUS

Data: 28/08/24 Pàg.: 50

PARTIDES D'OBRA

NÚM	CODI	UA	DESCRIPCIÓ	PREU

COST DIRECTE		3,86064
DESPESES INDIRECTES	5,00 %	0,19303
COST EXECUCIÓ MATERIAL		**4,05367**

P-19 E2255J70 m3 Reblert de rasa o pou amb graves per a drenatge de pedra calcària, en tongades de 25 cm com a màxim **Rend.: 1,000** **51,31** €

			Unitats		Preu		Parcial	Import
Ma d'obra								
A0140000	h	Manobre	0,020	/R x	23,88000	=	0,47760	
				Subtotal:			0,47760	0,47760
Maquinària								
C1311430	h	Pala carregadora sobre pneumàtics de 8 a 14 t	0,013	/R x	81,37000	=	1,05781	
				Subtotal:			1,05781	1,05781
Materials								
B0331020	t	Grava de pedrera de pedra calcària, per a drens	2,420	x	19,56000	=	47,33520	
				Subtotal:			47,33520	47,33520

COST DIRECTE		48,87061
DESPESES INDIRECTES	5,00 %	2,44353
COST EXECUCIÓ MATERIAL		**51,31414**

P-20 E225T00F m2 Repàs i piconatge de caixa de paviment, amb una compactació del 95% del PM **Rend.: 1,000** **1,68** €

			Unitats		Preu		Parcial	Import
Ma d'obra								
A0140000	h	Manobre	0,020	/R x	23,88000	=	0,47760	
				Subtotal:			0,47760	0,47760
Maquinària								
C1335080	h	Corró vibratori autopropulsat, de 8 a 10 t	0,020	/R x	56,29000	=	1,12580	
				Subtotal:			1,12580	1,12580

COST DIRECTE		1,60340
DESPESES INDIRECTES	5,00 %	0,08017
COST EXECUCIÓ MATERIAL		**1,68357**

P-21 E2412033 m3 Transport de terres per a reutilitzar en obra, amb camió de 7 t i temps d'espera per a la càrrega amb mitjans mecànics, amb un recorregut de fins a 2 km **Rend.: 1,000** **2,25** €

			Unitats		Preu		Parcial	Import
Maquinària								
C1501700	h	Camió per a transport de 7 t	0,050	/R x	42,85000	=	2,14250	

JUSTIFICACIÓ DE PREUS

Data: 28/08/24 Pàg.: 51

PARTIDES D'OBRA

NÚM	CODI	UA	DESCRIPCIÓ	PREU

Subtotal:		2,14250	2,14250
COST DIRECTE			2,14250
DESPESES INDIRECTES	5,00 %		0,10713
COST EXECUCIÓ MATERIAL			**2,24963**

P-22 **E2A15000** m3 Subministrament de terra adequada d'aportació **Rend.: 1,000** **6,54** €

			Unitats		Preu		Parcial	Import
Materials								
B03D5000	m3	Terra adequada	1,000	x	6,23000	=	6,23000	
		Subtotal:					6,23000	6,23000
		COST DIRECTE						6,23000
		DESPESES INDIRECTES		5,00 %				0,31150
		COST EXECUCIÓ MATERIAL						**6,54150**

P-23 **E2R24200** m3 Classificació a peu d'obra de residus de construcció o demolició en fraccions segons REAL DECRETO 105/2008, amb mitjans manuals **Rend.: 1,000** **25,07** €

			Unitats		Preu		Parcial	Import
Ma d'obra								
A0140000	h	Manobre	1,000	/R x	23,88000	=	23,88000	
		Subtotal:					23,88000	23,88000
		COST DIRECTE						23,88000
		DESPESES INDIRECTES		5,00 %				1,19400
		COST EXECUCIÓ MATERIAL						**25,07400**

P-24 **E2R45067** m3 Càrrega amb mitjans mecànics i transport de terres a instal·lació autoritzada de gestió de residus, amb camió de 12 t, amb un recorregut de més de 5 i fins a 10 km **Rend.: 1,000** **6,63** €

			Unitats		Preu		Parcial	Import
Maquinària								
C1501800	h	Camió per a transport de 12 t	0,110	/R x	51,08000	=	5,61880	
C1311440	h	Pala carregadora sobre pneumàtics de 15 a 20 t	0,007	/R x	98,69000	=	0,69083	
		Subtotal:					6,30963	6,30963
		COST DIRECTE						6,30963
		DESPESES INDIRECTES		5,00 %				0,31548
		COST EXECUCIÓ MATERIAL						**6,62511**

JUSTIFICACIÓ DE PREUS

Data: 28/08/24 Pàg.: 52

PARTIDES D'OBRA

NÚM	CODI	UA	DESCRIPCIÓ	PREU

P-25 **E2R64267** m3 Càrrega amb mitjans mecànics i transport de residus inerts o no especials a instal·lació autoritzada de gestió de residus, amb camió per a transport de 12 t, amb un recorregut de més de 5 i fins a 10 km **Rend.: 1,000** **7,75** €

			Unitats		Preu		Parcial	Import
Maquinària								
C1311440	h	Pala carregadora sobre pneumàtics de 15 a 20 t	0,007	/R x	98,69000	=	0,69083	
C1501800	h	Camió per a transport de 12 t	0,131	/R x	51,08000	=	6,69148	
		Subtotal:					7,38231	7,38231
		COST DIRECTE						7,38231
		DESPESES INDIRECTES		5,00 %				0,36912
		COST EXECUCIÓ MATERIAL						**7,75143**

P-26 **E2RA63G0** m3 Deposició controlada a centre de reciclatge de residus barrejats inerts amb una densitat 1,0 t/m3, procedents de construcció o demolició, amb codi 170107 segons la Llista Europea de Residus (ORDEN MAM/304/2002) **Rend.: 1,000** **23,10** €

			Unitats		Preu		Parcial	Import
Materials								
B2RA63G0	t	Deposició controlada a centre de reciclatge de residus barrejats inerts amb una densitat 1,0 t/m3, procedents de construcció o demolició, amb codi 170107 segons la Llista Europea de Residus (ORDEN MAM/304/2002)	1,000	x	22,00000	=	22,00000	
		Subtotal:					22,00000	22,00000
		COST DIRECTE						22,00000
		DESPESES INDIRECTES		5,00 %				1,10000
		COST EXECUCIÓ MATERIAL						**23,10000**

P-27 **E2RA6580** m3 Deposició controlada a centre de reciclatge de residus barrejats no perillosos amb una densitat 0,17 t/m3, procedents de construcció o demolició, amb codi 170904 segons la Llista Europea de Residus (ORDEN MAM/304/2002) **Rend.: 1,000** **17,85** €

			Unitats		Preu		Parcial	Import
Materials								
B2RA6580	t	Deposició controlada a centre de reciclatge de residus barrejats no perillosos amb una densitat 0,17 t/m3, procedents de construcció o demolició, amb codi 170904 segons la Llista Europea de Residus (ORDEN MAM/304/2002)	0,170	x	100,00000	=	17,00000	
		Subtotal:					17,00000	17,00000

JUSTIFICACIÓ DE PREUS

Data: 28/08/24 Pàg.: 53

PARTIDES D'OBRA

NÚM	CODI	UA	DESCRIPCIÓ					PREU
			COST DIRECTE					17,00000
			DESPESES INDIRECTES	5,00	%			0,85000
			COST EXECUCIÓ MATERIAL					**17,85000**

P-28 E2RA6890 m3 Deposició controlada a centre de reciclatge de residus de fusta no perillosos amb una densitat 0,19 t/m3, procedents de construcció o demolició, amb codi 170201 segons la Llista Europea de Residus (ORDEN MAM/304/2002) **Rend.: 1,000** **13,97** €

			Unitats		Preu		Parcial	Import
Materials								
B2RA6890	t	Deposició controlada a centre de reciclatge de residus de fusta no perillosos amb una densitat 0,19 t/m3, procedents de construcció o demolició, amb codi 170201 segons la Llista Europea de Residus (ORDEN MAM/304/2002)	0,190	x	70,00000	=	13,30000	
				Subtotal:			13,30000	13,30000
			COST DIRECTE					13,30000
			DESPESES INDIRECTES	5,00	%			0,66500
			COST EXECUCIÓ MATERIAL					**13,96500**

P-29 E2RA6960 m3 Deposició controlada a centre de reciclatge de residus de paper i cartró no perillosos amb una densitat 0,04 t/m3, procedents de construcció o demolició, amb codi 150101 segons la Llista Europea de Residus (ORDEN MAM/304/2002) **Rend.: 1,000** **0,00** €

			Unitats		Preu		Parcial	Import
Materials								
B2RA6960	t	Deposició controlada a centre de reciclatge de residus de paper i cartró no perillosos amb una densitat 0,04 t/m3, procedents de construcció o demolició, amb codi 150101 segons la Llista Europea de Residus (ORDEN MAM/304/2002)	0,040	x	0,00000	=	0,00000	
				Subtotal:			0,00000	0,00000
			COST DIRECTE					0,00000
			DESPESES INDIRECTES	5,00	%			0,00000
			COST EXECUCIÓ MATERIAL					**0,00000**

P-30 E2RA73G1 m3 Deposició controlada a dipòsit autoritzat inclòs el cànon sobre la deposició controlada dels residus de la construcció, segons la LLEI 8/2008, de residus barrejats inerts amb una densitat 1,0 t/m3, procedents de construcció o demolició, amb codi 170107 segons la Llista Europea de Residus (ORDEN MAM/304/2002) **Rend.: 1,000** **24,15** €

			Unitats		Preu		Parcial	Import

JUSTIFICACIÓ DE PREUS

Data: 28/08/24 Pàg.: 54

PARTIDES D'OBRA

NÚM	CODI	UA	DESCRIPCIÓ					PREU

Materials								
B2RA73G1	t	Deposició controlada a dipòsit autoritzat inclòs el cànon sobre la deposició controlada dels residus de la construcció, segons la LLEI 8/2008, de residus barrejats inerts amb una densitat 1,0 t/m3, procedents de construcció o demolició, amb codi 170107 segons la Llista Europea de Residus (ORDEN MAM/304/2002)	1,000	x	23,00000	=	23,00000	
				Subtotal:			23,00000	23,00000
			COST DIRECTE					23,00000
			DESPESES INDIRECTES	5,00	%			1,15000
			COST EXECUCIÓ MATERIAL					**24,15000**

P-31 E2RA7LP0 m3 Deposició controlada a dipòsit autoritzat de residus de terra inerts amb una densitat 1,6 t/m3, procedents d'excavació, amb codi 170504 segons la Llista Europea de Residus (ORDEN MAM/304/2002) **Rend.: 1,000** **4,73** €

			Unitats		Preu		Parcial	Import
Materials								
B2RA7LP0	m3	Deposició controlada a dipòsit autoritzat de residus de terra inerts amb una densitat 1,6 t/m3, procedents d'excavació, amb codi 170504 segons la Llista Europea de Residus (ORDEN MAM/304/2002)	1,000	x	4,50000	=	4,50000	
				Subtotal:			4,50000	4,50000
			COST DIRECTE					4,50000
			DESPESES INDIRECTES	5,00	%			0,22500
			COST EXECUCIÓ MATERIAL					**4,72500**

P-32 E2RA8E00 kg Deposició controlada a centre de selecció i transferència de residus barrejats perillosos, procedents de construcció o demolició, amb codi 170903* segons la Llista Europea de Residus (ORDEN MAM/304/2002) **Rend.: 1,000** **0,32** €

			Unitats		Preu		Parcial	Import
Materials								
B2RA8E00	kg	Deposició controlada a centre de selecció i transferència de residus barrejats perillosos, procedents de construcció o demolició, amb codi 170903* segons la Llista Europea de Residus (ORDEN MAM/304/2002)	1,000	x	0,30000	=	0,30000	
				Subtotal:			0,30000	0,30000
			COST DIRECTE					0,30000
			DESPESES INDIRECTES	5,00	%			0,01500
			COST EXECUCIÓ MATERIAL					**0,31500**

JUSTIFICACIÓ DE PREUS

Data: 28/08/24 Pàg.: 55

PARTIDES D'OBRA

NÚM	CODI	UA	DESCRIPCIÓ					PREU	
P-33	**E312OS02**	m3	Formigonament de rases i pous, amb formigó en massa HM - 20 / B / 40 / X0 amb una quantitat de ciment de 200 kg/m3 i relació aigua ciment =< 0.6, abocat amb bomba	**Rend.:**	**1,000**			**110,31**	**€**

			Unitats		Preu		Parcial	Import
Ma d'obra								
A0140000	h	Manobre	0,300	/R x	23,88000	=	7,16400	
				Subtotal:			7,16400	7,16400
Maquinària								
C1701100	h	Camió amb bomba de formigonar	0,100	/R x	168,25000	=	16,82500	
				Subtotal:			16,82500	16,82500
Materials								
B064500B	m3	Formigó HM-20/B/40/I de consistència tova, grandària màxima del granulat 40 mm, amb >= 200 kg/m3 de ciment, apte per a classe d'exposició I	1,100	x	73,70000	=	81,07000	
				Subtotal:			81,07000	81,07000

COST DIRECTE		105,05900
DESPESES INDIRECTES	5,00 %	5,25295
COST EXECUCIÓ MATERIAL		**110,31195**

P-34	**E312OS03**	m3	Formigonament de rases i pous, amb formigó per armar amb additiu hidròfug HA - 30 / F / 20 / XC2 amb una quantitat de ciment de 300 kg/m3 i relació aigua ciment =< 0.6, abocat des de camió	**Rend.:**	**1,000**	**101,84**	**€**

			Unitats		Preu		Parcial	Import
Ma d'obra								
A0140000	h	Manobre	0,250	/R x	23,88000	=	5,97000	
				Subtotal:			5,97000	5,97000
Materials								
B065910B	m3	Formigó HA-25/B/20/I de consistència tova, grandària màxima del granulat 20 mm, amb >= 250 kg/m3 de ciment, apte per a classe d'exposició I	1,100	x	82,75000	=	91,02500	
				Subtotal:			91,02500	91,02500

COST DIRECTE		96,99500
DESPESES INDIRECTES	5,00 %	4,84975
COST EXECUCIÓ MATERIAL		**101,84475**

P-35	**E31B3000**	kg	Armadura de rases i pous AP500 S d'acer en barres corrugades B500S de límit elàstic >= 500 N/mm2	**Rend.:**	**1,000**	**1,84**	**€**

			Unitats		Preu		Parcial	Import
Ma d'obra								
A0124000	h	Oficial 1a ferrallista	0,006	/R x	28,61000	=	0,17166	

JUSTIFICACIÓ DE PREUS

Data: 28/08/24 Pàg.: 56

PARTIDES D'OBRA

NÚM	CODI	UA	DESCRIPCIÓ					PREU

	A0134000	h	Ajudant ferrallista	0,008	/R x	25,40000	=	0,20320	
					Subtotal:			0,37486	0,37486
Materials									
	B0A14200	kg	Filferro recuit 1,3 mm	0,0051	x	1,95000	=	0,00995	
	D0B2A100	kg	Acer en barres corrugades elaborat a l'obra i manipulat a taller B500S, de límit elàstic >= 500 N/mm2	1,000	x	1,37144	=	1,37144	
					Subtotal:			1,38139	1,38139

COST DIRECTE		1,75625
DESPESES INDIRECTES	5,00 %	0,08781
COST EXECUCIÓ MATERIAL		**1,84406**

P-36	**E31DD100**	m2	Encofrat amb tauler de fusta per a rases i pous de fonaments	**Rend.:**	**1,000**	**29,98**	**€**

			Unitats		Preu		Parcial	Import
Ma d'obra								
A0123000	h	Oficial 1a encofrador	0,400	/R x	28,61000	=	11,44400	
A0133000	h	Ajudant encofrador	0,500	/R x	25,40000	=	12,70000	
				Subtotal:			24,14400	24,14400
Materials								
B0DZA000	l	Desencofrant	0,030	x	2,73000	=	0,08190	
B0D71130	m2	Tauler elaborat amb fusta de pi, de 22 mm de gruix, per a 10 usos	1,100	x	1,94000	=	2,13400	
B0D21030	m	Tauló de fusta de pi per a 10 usos	2,9997	x	0,44000	=	1,31987	
B0A31000	kg	Clau acer	0,1501	x	1,89000	=	0,28369	
B0A14300	kg	Filferro recuit de diàmetre 3 mm	0,102	x	1,77000	=	0,18054	
B0D31000	m3	Llata de fusta de pi	0,0011	x	367,16000	=	0,40388	
				Subtotal:			4,40388	4,40388

COST DIRECTE		28,54788
DESPESES INDIRECTES	5,00 %	1,42739
COST EXECUCIÓ MATERIAL		**29,97527**

P-37	**E322OS04**	m3	Formigonament de murs de contenció (CE, EHE), de 3 m d'alçària com a màxim, amb formigó per armar amb additiu hidròfug HA - 25 / B / 20 / XC2 amb una quantitat de ciment de 275 kg/m3 i relació aigua ciment =< 0.6 i abocat amb bomba	**Rend.:**	**1,000**	**121,12**	**€**

			Unitats		Preu		Parcial	Import
Ma d'obra								
A0122000	h	Oficial 1a paleta	0,060	/R x	28,61000	=	1,71660	
A0140000	h	Manobre	0,240	/R x	23,88000	=	5,73120	
				Subtotal:			7,44780	7,44780
Maquinària								

JUSTIFICACIÓ DE PREUS

Data: 28/08/24 Pàg.: 57

PARTIDES D'OBRA

NÚM	CODI	UA	DESCRIPCIÓ						PREU
	C1701100	h	Camió amb bomba de formigonar	0,100	/R x	168,25000	=	16,82500	
					Subtotal:			16,82500	16,82500
Materials									
	B065960J	m3	Formigó HA-25/B/20/IIa de consistència tova, grandària màxima del granulat 20 mm, amb >= 275 kg/m3 de ciment, additiu hidròfug, apte per a classe d'exposició IIa	1,050	x	86,74000	=	91,07700	
					Subtotal:			91,07700	91,07700
			COST DIRECTE						115,34980
			DESPESES INDIRECTES			5,00	%		5,76749
			COST EXECUCIÓ MATERIAL						**121,11729**

P-38 E32B300P kg Armadura per a murs de contenció AP500 S, d'una alçària màxima de 3 m, d'acer en barres corrugades B500S de límit elàstic >= 500 N/mm2 **Rend.: 1,000** **1,96** €

				Unitats		Preu		Parcial	Import
Ma d'obra									
	A0124000	h	Oficial 1a ferrallista	0,008	/R x	28,61000	=	0,22888	
	A0134000	h	Ajudant ferrallista	0,010	/R x	25,40000	=	0,25400	
					Subtotal:			0,48288	0,48288
Materials									
	B0A14200	kg	Filferro recuit 1,3 mm	0,0061	x	1,95000	=	0,01190	
	D0B2A100	kg	Acer en barres corrugades elaborat a l'obra i manipulat a taller B500S, de límit elàstic >= 500 N/mm2	1,000	x	1,37144	=	1,37144	
					Subtotal:			1,38334	1,38334
			COST DIRECTE						1,86622
			DESPESES INDIRECTES			5,00	%		0,09331
			COST EXECUCIÓ MATERIAL						**1,95953**

P-39 E32DCA03 m2 Muntatge i desmuntatge d'una cara d'encofrat amb tauló de fusta, per a murs de contenció de base rectilínia encofrats a dues cares, d'una alçària <= 3 m **Rend.: 1,000** **26,69** €

				Unitats		Preu		Parcial	Import
Ma d'obra									
	A0133000	h	Ajudant encofrador	0,412	/R x	25,40000	=	10,46480	
	A0123000	h	Oficial 1a encofrador	0,350	/R x	28,61000	=	10,01350	
					Subtotal:			20,47830	20,47830
Materials									
	B0DZA000	l	Desencofrant	0,040	x	2,73000	=	0,10920	
	B0D625A0	cu	Puntal metàl·lic i telescòpic per a 3 m d'alçària i 150 usos	0,0101	x	45,56000	=	0,46016	
	B0D21030	m	Tauló de fusta de pi per a 10 usos	7,700	x	0,44000	=	3,38800	

JUSTIFICACIÓ DE PREUS

Data: 28/08/24 Pàg.: 58

PARTIDES D'OBRA

NÚM	CODI	UA	DESCRIPCIÓ						PREU
	B0A31000	kg	Clau acer	0,1501	x	1,89000	=	0,28369	
	B0D31000	m3	Llata de fusta de pi	0,0019	x	367,16000	=	0,69760	
					Subtotal:			4,93865	4,93865
			COST DIRECTE						25,41695
			DESPESES INDIRECTES			5,00	%		1,27085
			COST EXECUCIÓ MATERIAL						**26,68780**

P-40 E3Z112T1 m2 Capa de neteja i anivellament de 10 cm de gruix de formigó HL-150/B/20 de consistència tova i grandària màxima del granulat 20 mm, abocat des de camió **Rend.: 1,000** **12,88** €

				Unitats		Preu		Parcial	Import
Ma d'obra									
	A0122000	h	Oficial 1a paleta	0,075	/R x	28,61000	=	2,14575	
	A0140000	h	Manobre	0,150	/R x	23,88000	=	3,58200	
					Subtotal:			5,72775	5,72775
Materials									
	B06NLA2B	m3	Formigó de neteja, amb una dosificació de 150 kg/m3 de ciment, consistència tova i grandària màxima del granulat 20 mm, HL-150/B/20	0,105	x	62,32000	=	6,54360	
					Subtotal:			6,54360	6,54360
			COST DIRECTE						12,27135
			DESPESES INDIRECTES			5,00	%		0,61357
			COST EXECUCIÓ MATERIAL						**12,88492**

P-41 E431A240 m3 Pilar de fusta d'avet C24 a tall de serra, de 14x14 a 20x20 cm de secció i llargària fins a 4 m, treballada al taller i amb tractament insecticida-fungicida amb un nivell de penetració NP 1 (UNE-EN 351-1), muntat sobre suports **Rend.: 1,000** **909,79** €

				Unitats		Preu		Parcial	Import
Ma d'obra									
	A013A000	h	Ajudant fuster	4,000	/R x	25,60000	=	102,40000	
	A012A000	h	Oficial 1a fuster	8,000	/R x	29,12000	=	232,96000	
					Subtotal:			335,36000	335,36000
Materials									
	B432A240	m3	Pilar de fusta d'avet C24 a tall de serra, de 14x14 a 20x20 cm de secció i llargària fins a 4 m, treballada al taller i amb tractament insecticida-fungicida amb un nivell de penetració NP 1 (UNE-EN 351-1)	1,000	x	531,11000	=	531,11000	
					Subtotal:			531,11000	531,11000

JUSTIFICACIÓ DE PREUS

Data: 28/08/24 Pàg.: 59

PARTIDES D'OBRA

NÚM	CODI	UA	DESCRIPCIÓ	PREU

COST DIRECTE		866,47000
DESPESES INDIRECTES	5,00 %	43,32350
COST EXECUCIÓ MATERIAL		**909,79350**

P-42 E433A242 m3 Biga de fusta d'avet C24 acabat a tall de serra, de 10x20 a 14x24 cm de secció i llargària fins a 5 m, treballada al taller i amb tractament insecticida-fungicida amb un nivell de penetració NP1 (UNE-EN 351-1), col·locada a l'obra sobre suports de fusta o acer **Rend.: 1,000** **834,21** €

			Unitats		Preu		Parcial	Import
Ma d'obra								
A012A000	h	Oficial 1a fuster	6,000	/R x	29,12000	=	174,72000	
A013A000	h	Ajudant fuster	3,000	/R x	25,60000	=	76,80000	
				Subtotal:			251,52000	251,52000
Materials								
B433A240	m3	Biga de fusta d'avet C24 acabat a tall de serra, de 10x20 a 14x24 cm de secció i llargària fins a 5 m, treballada al taller i amb tractament insecticida-fungicida amb un nivell de penetració NP1 (UNE-EN 351-1)	1,000	x	542,97000	=	542,97000	
				Subtotal:			542,97000	542,97000

COST DIRECTE		794,49000
DESPESES INDIRECTES	5,00 %	39,72450
COST EXECUCIÓ MATERIAL		**834,21450**

P-43 E435A242 m3 Bigueta de fusta d'avet C24 acabat a tall de serra, de 7x14 a 9x18 cm de secció i llargària de fins a 5 m, treballada al taller i amb tractament insecticida-fungicida amb un nivell de penetració NP 1 (UNE-EN 351-1), col·locada sobre suports de fusta o acer **Rend.: 1,000** **994,09** €

			Unitats		Preu		Parcial	Import
Ma d'obra								
A013A000	h	Ajudant fuster	3,250	/R x	25,60000	=	83,20000	
A012A000	h	Oficial 1a fuster	6,500	/R x	29,12000	=	189,28000	
				Subtotal:			272,48000	272,48000
Materials								
B435A240	m3	Bigueta de fusta d'avet C24 acabat a tall de serra, de 7x14 a 9x18 cm de secció i llargària de fins a 5 m, treballada al taller i amb tractament insecticida-fungicida amb un nivell de penetració NP 1 (UNE-EN 351-1)	1,000	x	674,27000	=	674,27000	
				Subtotal:			674,27000	674,27000

JUSTIFICACIÓ DE PREUS

Data: 28/08/24 Pàg.: 60

PARTIDES D'OBRA

NÚM	CODI	UA	DESCRIPCIÓ	PREU

COST DIRECTE		946,75000
DESPESES INDIRECTES	5,00 %	47,33750
COST EXECUCIÓ MATERIAL		**994,08750**

P-44 E43BA240 m3 Cabiró de fusta d'avet C24 acabat a tall de serra, de 3,5x3,5 a 7x7 cm de secció i llargària fins a 5 m, treballada al taller i amb tractament insecticida-fungicida amb un nivell de penetració NP1 (UNE-EN 351-1) , col·locat clavat **Rend.: 1,000** **2.136,72** €

			Unitats		Preu		Parcial	Import
Ma d'obra								
A013A000	h	Ajudant fuster	17,500	/R x	25,60000	=	448,00000	
A012A000	h	Oficial 1a fuster	35,000	/R x	29,12000	=	1.019,20000	
				Subtotal:			1.467,20000	1.467,20000
Materials								
B43BA240	m3	Cabiró de fusta d'avet C24 acabat a tall de serra, de 3,5x3,5 a 7x7 cm de secció i llargària fins a 5 m, treballada al taller i amb tractament insecticida-fungicida amb un nivell de penetració NP1 (UNE-EN 351-1)	1,000	x	544,37000	=	544,37000	
B0A32000	kg	Clau acer galvanitzat	10,000	x	2,34000	=	23,40000	
				Subtotal:			567,77000	567,77000

COST DIRECTE		2.034,97000
DESPESES INDIRECTES	5,00 %	101,74850
COST EXECUCIÓ MATERIAL		**2.136,71850**

P-45 E43GA112 m3 Biga de fusta laminada GL24h, amb gruix de laminat 33/45 mm, de secció constant, de 20x100 cm de secció, com a màxim, i llargària fins a 15 m, treballada al taller i amb tractament insecticida-fungicida amb un nivell de penetració NP 1, muntada sobre suports **Rend.: 1,000** **1.875,06** €

			Unitats		Preu		Parcial	Import
Ma d'obra								
A012A000	h	Oficial 1a fuster	6,000	/R x	29,12000	=	174,72000	
A013A000	h	Ajudant fuster	3,000	/R x	25,60000	=	76,80000	
				Subtotal:			251,52000	251,52000
Maquinària								
C150G900	h	Grua autopropulsada de 20 t	3,000	/R x	61,21000	=	183,63000	
				Subtotal:			183,63000	183,63000
Materials								
B43GL120	m3	Element de fusta laminada GL24h, amb gruix de laminat 33/45 mm, de 7x13 a 20x100 cm de secció constant i llargària fins a 15 m, treballada al taller i amb tractament insecticida-fungicida amb un nivell de penetració NP 1	1,000	x	1.350,62000	=	1.350,62000	

JUSTIFICACIÓ DE PREUS

Data: 28/08/24 Pàg.: 61

PARTIDES D'OBRA

NÚM	CODI	UA	DESCRIPCIÓ	PREU

Subtotal:		1.350,62000	1.350,62000
COST DIRECTE			1.785,77000
DESPESES INDIRECTES	5,00 %		89,28850
COST EXECUCIÓ MATERIAL			**1.875,05850**

P-46 E43Z5326 kg Elements d'unió i recolzament per estructures de fusta, d'acer S275JR, galvanitzat en perfils laminats en calent sèrie L, LD, T, rodó, quadrat, rectangular i planxa, treballat al taller per a col·locar amb cargols i col·locat a l'obra **Rend.: 1,000** **5,88** €

			Unitats		Preu		Parcial	Import
Ma d'obra								
A013A000	h	Ajudant fuster	0,050	/R x	25,60000	=	1,28000	
A012A000	h	Oficial 1a fuster	0,050	/R x	29,12000	=	1,45600	
		Subtotal:					2,73600	2,73600
Materials								
B44Z5026	kg	Acer S275JR segons UNE-EN 10025-2, format per peça simple, en perfils laminats en calent sèrie L, LD, T, rodó, quadrat, rectangular i planxa, treballat al taller per a col·locar amb cargols i galvanitzat	1,000	x	2,86000	=	2,86000	
		Subtotal:					2,86000	2,86000
COST DIRECTE								5,59600
DESPESES INDIRECTES			5,00 %					0,27980
COST EXECUCIÓ MATERIAL								**5,87580**

P-47 E45918H3 m3 Formigó per a sostres amb elements resistents industrialitzats, HA-25/B/20/IIa de consistència tova i grandària màxima del granulat 20 mm, abocat amb cubilot **Rend.: 1,000** **116,51** €

			Unitats		Preu		Parcial	Import
Ma d'obra								
A0122000	h	Oficial 1a paleta	0,294	/R x	28,61000	=	8,41134	
A0140000	h	Manobre	1,176	/R x	23,88000	=	28,08288	
		Subtotal:					36,49422	36,49422
Materials								
B065960B	m3	Formigó HA-25/B/20/IIa de consistència tova, grandària màxima del granulat 20 mm, amb >= 275 kg/m3 de ciment, apte per a classe d'exposició IIa	1,050	x	70,92000	=	74,46600	
		Subtotal:					74,46600	74,46600

JUSTIFICACIÓ DE PREUS

Data: 28/08/24 Pàg.: 62

PARTIDES D'OBRA

NÚM	CODI	UA	DESCRIPCIÓ	PREU

COST DIRECTE		110,96022
DESPESES INDIRECTES	5,00 %	5,54801
COST EXECUCIÓ MATERIAL		**116,50823**

P-48 E460OS04 m3 Formigonament per a pilars, amb formigó per armar amb additiu hidròfug HA - 25 / F / 10 / XC1 amb una quantitat de ciment de 275 kg/m3 i relació aigua ciment =< 0.6, abocat amb bomba **Rend.: 1,000** **135,16** €

			Unitats		Preu		Parcial	Import
Ma d'obra								
A0140000	h	Manobre	0,400	/R x	23,88000	=	9,55200	
A0122000	h	Oficial 1a paleta	0,100	/R x	28,61000	=	2,86100	
		Subtotal:					12,41300	12,41300
Maquinària								
C1701100	h	Camió amb bomba de formigonar	0,150	/R x	168,25000	=	25,23750	
		Subtotal:					25,23750	25,23750
Materials								
B065960J	m3	Formigó HA-25/B/20/IIa de consistència tova, grandària màxima del granulat 20 mm, amb >= 275 kg/m3 de ciment, additiu hidròfug, apte per a classe d'exposició IIa	1,050	x	86,74000	=	91,07700	
		Subtotal:					91,07700	91,07700
COST DIRECTE								128,72750
DESPESES INDIRECTES			5,00 %					6,43638
COST EXECUCIÓ MATERIAL								**135,16388**

P-49 E46ELU15 m3 Formigonament de llindes (CE, EHE) amb formigó per armar amb additiu hidròfug HA - 30 / F / 20 / XC4 + XS1 amb una quantitat de ciment de 300 kg/m3 i relació aigua ciment =< 0.5 i abocat manualment **Rend.: 1,000** **144,39** €

			Unitats		Preu		Parcial	Import
Ma d'obra								
A0140000	h	Manobre	1,600	/R x	23,88000	=	38,20800	
A0122000	h	Oficial 1a paleta	0,400	/R x	28,61000	=	11,44400	
		Subtotal:					49,65200	49,65200
Materials								
B06HLOL3	m3	Formigó per armar amb additiu hidròfug HA - 30 / F / 20 / XC4 + XS1 amb una quantitat de ciment de 300 kg/m3 i relació aigua ciment =< 0.5	1,050	x	83,68000	=	87,86400	
		Subtotal:					87,86400	87,86400

JUSTIFICACIÓ DE PREUS

Data: 28/08/24 Pàg.: 63

PARTIDES D'OBRA

NÚM	CODI	UA	DESCRIPCIÓ	PREU

COST DIRECTE		137,51600
DESPESES INDIRECTES	5,00 %	6,87580
COST EXECUCIÓ MATERIAL		**144,39180**

P-50 E4B13000 kg Armadura per a pilars AP500 S d'acer en barres corrugades B500S de límit elàstic >= 500 N/mm2 **Rend.: 1,000** **1,85** €

			Unitats		Preu		Parcial	Import
Ma d'obra								
A0124000	h	Oficial 1a ferrallista	0,007	/R x	28,61000	=	0,20027	
A0134000	h	Ajudant ferrallista	0,007	/R x	25,40000	=	0,17780	
				Subtotal:			0,37807	0,37807
Materials								
B0A14200	kg	Filferro recuit 1,3 mm	0,005	x	1,95000	=	0,00975	
D0B2A100	kg	Acer en barres corrugades elaborat a l'obra i manipulat a taller B500S, de límit elàstic >= 500 N/mm2	1,000	x	1,37144	=	1,37144	
				Subtotal:			1,38119	1,38119

COST DIRECTE		1,75926
DESPESES INDIRECTES	5,00 %	0,08796
COST EXECUCIÓ MATERIAL		**1,84722**

P-51 E4B35000 kg Armadura per a bigues AP500 S d'acer en barres corrugades B500S de límit elàstic >= 500 N/mm2 **Rend.: 1,000** **2,03** €

			Unitats		Preu		Parcial	Import
Ma d'obra								
A0134000	h	Ajudant ferrallista	0,010	/R x	25,40000	=	0,25400	
A0124000	h	Oficial 1a ferrallista	0,010	/R x	28,61000	=	0,28610	
				Subtotal:			0,54010	0,54010
Materials								
B0A14200	kg	Filferro recuit 1,3 mm	0,009	x	1,95000	=	0,01755	
D0B2A100	kg	Acer en barres corrugades elaborat a l'obra i manipulat a taller B500S, de límit elàstic >= 500 N/mm2	1,000	x	1,37144	=	1,37144	
				Subtotal:			1,38899	1,38899

COST DIRECTE		1,92909
DESPESES INDIRECTES	5,00 %	0,09645
COST EXECUCIÓ MATERIAL		**2,02554**

JUSTIFICACIÓ DE PREUS

Data: 28/08/24 Pàg.: 64

PARTIDES D'OBRA

NÚM	CODI	UA	DESCRIPCIÓ	PREU

P-52 E4B93000 kg Armadura per a sostres amb elements resistents industrialitzats AP500 S d'acer en barres corrugades B500S de límit elàstic >= 500 N/mm2 **Rend.: 1,000** **2,03** €

			Unitats		Preu		Parcial	Import
Ma d'obra								
A0134000	h	Ajudant ferrallista	0,010	/R x	25,40000	=	0,25400	
A0124000	h	Oficial 1a ferrallista	0,010	/R x	28,61000	=	0,28610	
				Subtotal:			0,54010	0,54010
Materials								
B0A14200	kg	Filferro recuit 1,3 mm	0,010	x	1,95000	=	0,01950	
D0B2A100	kg	Acer en barres corrugades elaborat a l'obra i manipulat a taller B500S, de límit elàstic >= 500 N/mm2	1,000	x	1,37144	=	1,37144	
				Subtotal:			1,39094	1,39094

COST DIRECTE		1,93104
DESPESES INDIRECTES	5,00 %	0,09655
COST EXECUCIÓ MATERIAL		**2,02759**

P-53 E4BCDA88 m2 Armadura per a lloses AP500 T amb malla electrosoldada de barres corrugades d'acer ME 15x15 cm D:6-6 mm 6x2,2 m B500T UNE-EN 10080 **Rend.: 1,000** **4,95** €

			Unitats		Preu		Parcial	Import
Ma d'obra								
A0124000	h	Oficial 1a ferrallista	0,022	/R x	28,61000	=	0,62942	
A0134000	h	Ajudant ferrallista	0,022	/R x	25,40000	=	0,55880	
				Subtotal:			1,18822	1,18822
Materials								
B0A14200	kg	Filferro recuit 1,3 mm	0,018	x	1,95000	=	0,03510	
B0B34134	m2	Malla electrosoldada de barres corrugades d'acer ME 15x15 cm D:6-6 mm 6x2,2 m B500T UNE-EN 10080	1,200	x	2,91000	=	3,49200	
				Subtotal:			3,52710	3,52710

COST DIRECTE		4,71532
DESPESES INDIRECTES	5,00 %	0,23577
COST EXECUCIÓ MATERIAL		**4,95109**

P-54 E4D11103 m2 Muntatge i desmuntatge d'encofrat amb plafons metàl·lics per a pilars de secció rectangular, per a revestir, d'alçària fins a 3 m **Rend.: 1,000** **23,26** €

			Unitats		Preu		Parcial	Import
Ma d'obra								
A0133000	h	Ajudant encofrador	0,400	/R x	25,40000	=	10,16000	
A0123000	h	Oficial 1a encofrador	0,350	/R x	28,61000	=	10,01350	

JUSTIFICACIÓ DE PREUS

Data: 28/08/24 Pàg.: 65

PARTIDES D'OBRA

NÚM	CODI	UA	DESCRIPCIÓ						PREU
					Subtotal:		20,17350		20,17350
Materials									
	B0DZP200	u	Part proporcional d'elements auxiliars per a plafons metàl·lics, de 50x50 cm	1,000	x	0,26000	=	0,26000	
	B0D625A0	cu	Puntal metàl·lic i telescòpic per a 3 m d'alçària i 150 usos	0,011	x	45,56000	=	0,50116	
	B0D81280	m2	Plafó metàl·lic de 50x50 cm per a 50 usos	1,200	x	0,83000	=	0,99600	
	B0DZA000	l	Desencofrant	0,080	x	2,73000	=	0,21840	
					Subtotal:			1,97556	1,97556
			COST DIRECTE						22,14906
			DESPESES INDIRECTES			5,00	%		1,10745
			COST EXECUCIÓ MATERIAL						**23,25651**

P-55 **E4D3D505** m2 Muntatge i desmuntatge d'encofrat amb tauler de fusta de pi, per a bigues de directriu recta, a una alçària <= 5 m **Rend.: 1,000** **44,82** **€**

				Unitats		Preu		Parcial	Import
Ma d'obra									
	A0133000	h	Ajudant encofrador	0,600	/R x	25,40000	=	15,24000	
	A0123000	h	Oficial 1a encofrador	0,600	/R x	28,61000	=	17,16600	
					Subtotal:			32,40600	32,40600
Materials									
	B0D629A0	cu	Puntal metàl·lic i telescòpic per a 5 m d'alçària i 150 usos	0,0302	x	109,34000	=	3,30207	
	B0D71120	m2	Tauler elaborat amb fusta de pi, de 22 mm de gruix, per a 5 usos	1,150	x	3,94000	=	4,53100	
	B0A31000	kg	Clau acer	0,1501	x	1,89000	=	0,28369	
	B0D31000	m3	Llata de fusta de pi	0,0029	x	367,16000	=	1,06476	
	B0DZA000	l	Desencofrant	0,080	x	2,73000	=	0,21840	
	B0D21030	m	Tauló de fusta de pi per a 10 usos	1,199	x	0,44000	=	0,52756	
	B0A14300	kg	Filferro recuit de diàmetre 3 mm	0,200	x	1,77000	=	0,35400	
					Subtotal:			10,28148	10,28148
			COST DIRECTE						42,68748
			DESPESES INDIRECTES			5,00	%		2,13437
			COST EXECUCIÓ MATERIAL						**44,82185**

P-56 **E4E25614** m2 Paret estructural per a revestir, de 20 cm de gruix, de bloc de morter de ciment foradat, R-6, de 400x200x200 mm, categoria I segons norma UNE-EN 771-3, col·locat amb morter de ciment CEM I, de dosificació 1:4 (10 N/mm2), amb additiu inclusor aire/plastificant i amb una resistència a compressió de la paret de 3 N/mm2 **Rend.: 1,000** **39,16** **€**

JUSTIFICACIÓ DE PREUS

Data: 28/08/24 Pàg.: 66

PARTIDES D'OBRA

NÚM	CODI	UA	DESCRIPCIÓ						PREU
Ma d'obra									
	A0140000	h	Manobre	0,240	/R x	23,88000	=	5,73120	
	A0122000	h	Oficial 1a paleta	0,480	/R x	28,61000	=	13,73280	
					Subtotal:			19,46400	19,46400
Materials									
	B0E244L1	u	Bloc foradat de morter de ciment, llis, de 400x200x200 mm, per a revestir, categoria I segons norma UNE-EN 771-3	13,125	x	1,22000	=	16,01250	
	D0718821	m3	Morter de ciment amb ciment pòrtland CEM I i sorra, amb additiu inclusor aire/plastificant i 380 kg/m3 de ciment, amb una proporció en volum 1:4 i 10 N/mm2 de resistència a compressió, elaborat a l'obra	0,0168	x	108,25620	=	1,81870	
					Subtotal:			17,83120	17,83120
			COST DIRECTE						37,29520
			DESPESES INDIRECTES			5,00	%		1,86476
			COST EXECUCIÓ MATERIAL						**39,15996**

P-57 **E4EZ3000** kg Acer en barres corrugades elaborat a l'obra B500S de límit elàstic >= 500 N/mm2 per a l'armadura de parets de blocs de morter de ciment **Rend.: 1,000** **1,75** **€**

				Unitats		Preu		Parcial	Import
Ma d'obra									
	A0122000	h	Oficial 1a paleta	0,010	/R x	28,61000	=	0,28610	
					Subtotal:			0,28610	0,28610
Materials									
	B0A14200	kg	Filferro recuit 1,3 mm	0,005	x	1,95000	=	0,00975	
	D0B2A100	kg	Acer en barres corrugades elaborat a l'obra i manipulat a taller B500S, de límit elàstic >= 500 N/mm2	1,000	x	1,37144	=	1,37144	
					Subtotal:			1,38119	1,38119
			COST DIRECTE						1,66729
			DESPESES INDIRECTES			5,00	%		0,08336
			COST EXECUCIÓ MATERIAL						**1,75065**

P-58 **E4F2B574** m3 Paret estructural per a revestir de 14 cm de gruix, de maó calat, HD, R-15, de 290x140x100 mm, per a revestir, categoria I, segons norma UNE-EN 771-1, col·locat amb morter de ciment CEM I, de dosificació 1:4 (10 N/mm2), amb additiu inclusor aire/plastificant i amb una resistència a compressió de la paret de 6 N/mm2 **Rend.: 1,000** **331,44** **€**

				Unitats		Preu		Parcial	Import
Ma d'obra									
	A0122000	h	Oficial 1a paleta	6,000	/R x	28,61000	=	171,66000	
	A0140000	h	Manobre	3,000	/R x	23,88000	=	71,64000	

JUSTIFICACIÓ DE PREUS

Data: 28/08/24 Pàg.: 67

PARTIDES D'OBRA

NÚM	CODI	UA	DESCRIPCIÓ					PREU
			Subtotal:			243,30000		243,30000
Materials								
	B0F1F2A1	u	Maó calat R-15, de 290x140x100 mm, per a revestir, categoria I, HD, segons la norma UNE-EN 771-1	224,640	x 0,26000	= 58,40640		
	D0718821	m3	Morter de ciment amb ciment pòrtland CEM I i sorra, amb additiu inclusor aire/plastificant i 380 kg/m3 de ciment, amb una proporció en volum 1:4 i 10 N/mm2 de resistència a compressió, elaborat a l'obra	0,1289	x 108,25620	= 13,95422		
			Subtotal:			72,36062		72,36062
			COST DIRECTE					315,66062
			DESPESES INDIRECTES		5,00 %			15,78303
			COST EXECUCIÓ MATERIAL					**331,44365**

P-59 E4H0OS01 m3 Formigonament per a fàbrica de blocs de morter d'argila expandida, amb formigó per armar HA - 25 / B / 20 / XC2 amb una quantitat de ciment de 275 kg/m3 i relació aigua ciment =< 0.6, col·locat manualment **Rend.: 1,000** **147,77** €

				Unitats		Preu		Parcial	Import
Ma d'obra									
	A0140000	h	Manobre	1,600	/R x	23,88000	=	38,20800	
	A0122000	h	Oficial 1a paleta	0,400	/R x	28,61000	=	11,44400	
			Subtotal:					49,65200	49,65200
Materials									
	B065960J	m3	Formigó HA-25/B/20/IIa de consistència tova, grandària màxima del granulat 20 mm, amb >= 275 kg/m3 de ciment, additiu hidròfug, apte per a classe d'exposició IIa	1,050	x	86,74000	=	91,07700	
			Subtotal:					91,07700	91,07700
			COST DIRECTE						140,72900
			DESPESES INDIRECTES		5,00 %				7,03645
			COST EXECUCIÓ MATERIAL						**147,76545**

P-60 E4LM1A10 m2 Perfil de xapa per a sostre col·laborant, d'acer galvanitzat de 0,75 mm de gruix, de 200 - 210 mm de pas de malla i 60 mm d'alçària màxima, pes de 8 a 9 kg/m2 i un moment d'inèrcia de 50 a 60 cm4, col·locat sobre estructura **Rend.: 1,000** **26,40** €

				Unitats		Preu		Parcial	Import
Ma d'obra									
	A0127000	h	Oficial 1a col·locador	0,120	/R x	28,61000	=	3,43320	
	A0137000	h	Ajudant col·locador	0,240	/R x	25,40000	=	6,09600	
			Subtotal:					9,52920	9,52920
Materials									
	B4LM1A10	m2	Perfil de xapa col·laborant d'acer galvanitzat de 0,75 mm de gruix, de 200 - 210 mm de pas de malla i 60 mm d'alçària màxima, pes de 8 a 9 kg/m2 i un	1,020	x	15,31000	=	15,61620	

JUSTIFICACIÓ DE PREUS

Data: 28/08/24 Pàg.: 68

PARTIDES D'OBRA

NÚM	CODI	UA	DESCRIPCIÓ					PREU
			moment d'inèrcia de 50 a 60 cm4					
			Subtotal:			15,61620		15,61620
			COST DIRECTE					25,14540
			DESPESES INDIRECTES		5,00 %			1,25727
			COST EXECUCIÓ MATERIAL					**26,40267**

E4Z22F21 m Armadura prefabricada en gelosia per a parets d'obra de fàbrica, d'acer amb recobriment epoxi de 150 mm d'amplària, amb rodó longitudinal de 5 mm de diàmetre i rodó transversal de 3,75 mm de diàmetre, col·locada amb el mateix morter de la paret **Rend.: 1,000** **4,35** €

				Unitats		Preu		Parcial	Import
Ma d'obra									
	A0122000	h	Oficial 1a paleta	0,020	/R x	28,61000	=	0,57220	
			Subtotal:					0,57220	0,57220
Materials									
	B4Z22F20	m	Armadura prefabricada en gelosia per a parets d'obra de fàbrica, d'acer epoxi de 150 mm d'amplària, amb rodó longitudinal de 5 mm de diàmetre i rodó transversal de 3,75 mm de diàmetre	1,050	x	3,40000	=	3,57000	
			Subtotal:					3,57000	3,57000
			COST DIRECTE						4,14220
			DESPESES INDIRECTES		5,00 %				0,20711
			COST EXECUCIÓ MATERIAL						**4,34931**

E5113351 m2 Acabat de terrat amb capa de protecció de palet de riera de 16 a 32 mm de diàmetre, de 5 cm de gruix, col·locat sense adherir **Rend.: 1,000** **5,46** €

				Unitats		Preu		Parcial	Import
Ma d'obra									
	A0122000	h	Oficial 1a paleta	0,030	/R x	28,61000	=	0,85830	
	A0140000	h	Manobre	0,100	/R x	23,88000	=	2,38800	
			Subtotal:					3,24630	3,24630
Materials									
	B0351000	t	Palet de riera de diàmetre 16 a 32 mm	0,090	x	21,70000	=	1,95300	
			Subtotal:					1,95300	1,95300
			COST DIRECTE						5,19930
			DESPESES INDIRECTES		5,00 %				0,25997
			COST EXECUCIÓ MATERIAL						**5,45927**

JUSTIFICACIÓ DE PREUS

Data: 28/08/24 Pàg.: 69

PARTIDES D'OBRA

NÚM	CODI	UA	DESCRIPCIÓ		PREU
P-61	**E541FA07**	m2	ref. FA7 Coberta de forma corba de planxa de zinc natural de 0,82 mm de gruix, junt longitudinal alçat amb unió plegada simple de 40 mm, cada 70 cm i junt transversal amb unió plegada simple, col·locada amb fixacions mecàniques sobre làmina de cautxú sintètic no regenerat (butil). Inclou tots els materials i/o mitjans auxiliars per deixar la coberta totalment acabada segons planols de detall i/o indicacions de la DF.	**Rend.: 1,000**	**115,25** €

			Unitats		Preu		Parcial	Import
Ma d'obra								
A0140000	h	Manobre	0,400	/R x	23,88000	=	9,55200	
A0127000	h	Oficial 1a col·locador	0,800	/R x	28,61000	=	22,88800	
				Subtotal:			32,44000	32,44000
Materials								
B5ZZM400	u	Part proporcional d'elements de muntatge per a cobertes de planxa de zinc	1,000	x	2,03000	=	2,03000	
B0CK1800	m2	Planxa de zinc natural de 0,82 mm de gruix	1,250	x	47,52000	=	59,40000	
B0D35000	m3	Llata de fusta de pi, tractada en autoclau	0,003	x	532,38000	=	1,59714	
B5ZZT491	m	Tapajunts de planxa de zinc natural i 0,82 mm de gruix	2,100	x	2,25000	=	4,72500	
B7611A00	m2	Làmina de cautxú sintètic no regenerat (butil) de gruix 1 mm i 1,2 kg/m2	1,050	x	9,11000	=	9,56550	
				Subtotal:			77,31764	77,31764

COST DIRECTE			109,75764
DESPESES INDIRECTES	5,00	%	5,48788
COST EXECUCIÓ MATERIAL			**115,24552**

P-62	**E541JCB3**	m2	Ref.CB3 Coberta de forma corba de planxa de zinc natural de 0,82 mm de gruix, junt longitudinal sobre llistó amb tapajunts, cada 50 cm i junt transversal amb unió plegada simple, col·locada amb fixacions mecàniques sobre làmina nodular de polietilè. Inclou tots els materials i/o mitjans auxiliars per deixar la coberta totalment acabada segons planols de detall i/o indicacions de la DF.	**Rend.: 1,000**	**131,64** €

			Unitats		Preu		Parcial	Import
Ma d'obra								
A0127000	h	Oficial 1a col·locador	1,400	/R x	28,61000	=	40,05400	
A0140000	h	Manobre	0,700	/R x	23,88000	=	16,71600	
				Subtotal:			56,77000	56,77000
Materials								
B5ZZM400	u	Part proporcional d'elements de muntatge per a cobertes de planxa de zinc	1,000	x	2,03000	=	2,03000	
B0CK1800	m2	Planxa de zinc natural de 0,82 mm de gruix	1,200	x	47,52000	=	57,02400	
B0D35000	m3	Llata de fusta de pi, tractada en autoclau	0,003	x	532,38000	=	1,59714	
B1Z71B10	m2	Làmina de polietilè d'alta densitat de gruix 2 mm resistent a la intempèrie, per a seguretat i salut	1,050	x	3,07000	=	3,22350	

JUSTIFICACIÓ DE PREUS

Data: 28/08/24 Pàg.: 70

PARTIDES D'OBRA

NÚM	CODI	UA	DESCRIPCIÓ		PREU

B5ZZT491	m	Tapajunts de planxa de zinc natural i 0,82 mm de gruix	2,100	x	2,25000	=	4,72500	
				Subtotal:			68,59964	68,59964

COST DIRECTE			125,36964
DESPESES INDIRECTES	5,00	%	6,26848
COST EXECUCIÓ MATERIAL			**131,63812**

P-63	**E5Z15Y20**	m2	Formació de pendents amb argila expandida, de densitat 350 kg/m3 abocada en sec i part proporcional de mestres en pendent, de 10 cm de gruix mitjà	**Rend.: 1,000**	**15,94** €

			Unitats		Preu		Parcial	Import
Ma d'obra								
A0140000	h	Manobre	0,090	/R x	23,88000	=	2,14920	
A0122000	h	Oficial 1a paleta	0,090	/R x	28,61000	=	2,57490	
				Subtotal:			4,72410	4,72410
Materials								
B03E1540	m3	Argila expandida de granulometria 8 a 16 mm i densitat 350 kg/m3, en sacs	0,100	x	96,52000	=	9,65200	
B0FA12A0	u	Totxana de 290x140x100 mm, categoria I, LD, segons la norma UNE-EN 771-1	2,2995	x	0,25000	=	0,57488	
D070A4D1	m3	Morter mixt de ciment pòrtland amb filler calcari CEM II/B-L, calç i sorra, amb 200 kg/m3 de ciment, amb una proporció en volum 1:2:10 i 2,5 N/mm2 de resistència a compressió, elaborat a l'obra	0,0011	x	208,64840	=	0,22951	
				Subtotal:			10,45639	10,45639

COST DIRECTE			15,18049
DESPESES INDIRECTES	5,00	%	0,75902
COST EXECUCIÓ MATERIAL			**15,93951**

P-64	**E5Z2OS04**	m2	Solera tauler de tauler contraxapat, de 15 mm de gruix, per a ambient humit tipus P3 segons UNE-EN 309, reacció al foc D-s2,d0, acabat no revestit, tallat a mida , col·locat amb fixacions mecàniques	**Rend.: 1,000**	**28,05** €

			Unitats		Preu		Parcial	Import
Ma d'obra								
A013A000	h	Ajudant fuster	0,080	/R x	25,60000	=	2,04800	
A012A000	h	Oficial 1a fuster	0,160	/R x	29,12000	=	4,65920	
				Subtotal:			6,70720	6,70720
Materials								
B0A32000	kg	Clau acer galvanitzat	0,150	x	2,34000	=	0,35100	
B0CU44A8	m2	Tauler contraxapat de plaques de fusta, tipus G classe 1, de 15 mm de gruix, per a ambient sec segons UNE-EN 636, reacció al foc B-s2, d0, acabat revestit amb planxa de fusta de conífera, tallat a mida	1,030	x	19,08000	=	19,65240	
				Subtotal:			20,00340	20,00340

JUSTIFICACIÓ DE PREUS

Data: 28/08/24 Pàg.: 71

PARTIDES D'OBRA

NÚM	CODI	UA	DESCRIPCIÓ	PREU

COST DIRECTE		26,71060
DESPESES INDIRECTES	5,00 %	1,33553
COST EXECUCIÓ MATERIAL		**28,04613**

E5Z5030X m2 Suministre i col·locaió de formació de pendents amb llistons de fusta de pi, de 30x30 mm de secció. **Rend.: 1,000** **13,89** €

			Unitats		Preu		Parcial	Import
Ma d'obra								
A013M000	h	Ajudant muntador	0,140	/R x	25,40000	=	3,55600	
A012M000	h	Oficial 1a muntador	0,140	/R x	29,57000	=	4,13980	
				Subtotal:			7,69580	7,69580
Materials								
BAZZ3320	m	Llistó de fusta de pi, de 30x30 mm de secció amb galze per a vidre	3,500	x	1,58000	=	5,53000	
				Subtotal:			5,53000	5,53000

COST DIRECTE		13,22580
DESPESES INDIRECTES	5,00 %	0,66129
COST EXECUCIÓ MATERIAL		**13,88709**

P-65 **E5ZD55C4** m Minvell fixat al parament, de planxa de zinc de 0,82 mm de gruix, preformada i de 40 cm de desenvolupament, col·locada amb fixacions mecàniques **Rend.: 1,000** **21,27** €

			Unitats		Preu		Parcial	Import
Ma d'obra								
A0140000	h	Manobre	0,100	/R x	23,88000	=	2,38800	
A0127000	h	Oficial 1a col·locador	0,200	/R x	28,61000	=	5,72200	
				Subtotal:			8,11000	8,11000
Materials								
B5ZZAEJ0	u	Clau d'acer galvanitzat de 3x50 mm, amb junt de plom	4,000	x	0,10000	=	0,40000	
B5ZD15C3	m	Peça per a minvell de planxa de zinc de 0,82 mm de gruix, de 40 cm de desenvolupament, com a màxim, amb 3 plecs	1,020	x	11,52000	=	11,75040	
				Subtotal:			12,15040	12,15040

COST DIRECTE		20,26040
DESPESES INDIRECTES	5,00 %	1,01302
COST EXECUCIÓ MATERIAL		**21,27342**

JUSTIFICACIÓ DE PREUS

Data: 28/08/24 Pàg.: 72

PARTIDES D'OBRA

NÚM	CODI	UA	DESCRIPCIÓ	PREU

P-66 **E5ZH5DP4** u Bonera sifònica de PVC rígid de diàmetre 110 mm amb tapa antigrava metàl·lica, col·locada amb fixacions mecàniques **Rend.: 1,000** **49,31** €

			Unitats		Preu		Parcial	Import
Ma d'obra								
A0140000	h	Manobre	0,300	/R x	23,88000	=	7,16400	
A0122000	h	Oficial 1a paleta	0,600	/R x	28,61000	=	17,16600	
				Subtotal:			24,33000	24,33000
Materials								
BD515DP1	u	Bonera sifònica de PVC rígid, de 110 mm de diàmetre, amb tapa antigrava metàl·lica	1,000	x	21,59000	=	21,59000	
B5ZZJLPT	u	Vis d'acer galvanitzat de 5,4x65 mm, amb junts de metall i goma i tac de niló de diàmetre 8/10 mm	4,000	x	0,26000	=	1,04000	
				Subtotal:			22,63000	22,63000

COST DIRECTE		46,96000
DESPESES INDIRECTES	5,00 %	2,34800
COST EXECUCIÓ MATERIAL		**49,30800**

P-67 **E612BFA6** m2 FA6 Paret de tancament recolzada de doble fulla de maó calat, de gruix 28cm, de 290x140x100 mm , per a revestir, categoria I, segons la norma UNE-EN 771-1, col·locat amb morter per a ram de paleta industrialitzat M 7,5 (7,5 N/mm2) de designació (G) segons norma UNE-EN 998-2 **Rend.: 1,000** **90,15** €

			Unitats		Preu		Parcial	Import
Ma d'obra								
A0140000	h	Manobre	0,700	/R x	23,88000	=	16,71600	
A0150000	h	Manobre especialista	0,320	/R x	24,69000	=	7,90080	
A0122000	h	Oficial 1a paleta	1,400	/R x	28,61000	=	40,05400	
				Subtotal:			64,67080	64,67080
Maquinària								
C1704100	h	Mesclador continu amb sitja per a morter preparat a granel	0,320	/R x	1,70000	=	0,54400	
				Subtotal:			0,54400	0,54400
Materials								
B0111000	m3	Aigua	0,026	x	1,62000	=	0,04212	
B0710280	t	Morter per a ram de paleta, classe M 7,5 (7,5 N/mm2), a granel, de designació (G) segons norma UNE-EN 998-2	0,110	x	45,46000	=	5,00060	
B0F1D2A1	u	Maó calat, de 290x140x100 mm, per a revestir, categoria I, HD, segons la norma UNE-EN 771-1	62,400	x	0,25000	=	15,60000	
				Subtotal:			20,64272	20,64272

JUSTIFICACIÓ DE PREUS

Data: 28/08/24 Pàg.: 73

PARTIDES D'OBRA

NÚM	CODI	UA	DESCRIPCIÓ	PREU

COST DIRECTE		85,85752
DESPESES INDIRECTES	5,00 %	4,29288
COST EXECUCIÓ MATERIAL		**90,15040**

P-68 **E612TRAK** m2 Paret divisòria recolzada de gruix 14 cm, de totxana, LD, categoria I, segons la norma UNE-EN 771-1, de 290x140x100 mm, per a revestir, col·locat amb morter 1:2:10 amb ciment CEM II **Rend.: 1,000** **37,79** **€**

			Unitats		Preu		Parcial	Import
Ma d'obra								
A0122000	h	Oficial 1a paleta	0,588	/R x	28,61000	=	16,82268	
A0140000	h	Manobre	0,290	/R x	23,88000	=	6,92520	
				Subtotal:			23,74788	23,74788
Materials								
B0FA12A0	u	Totxana de 290x140x100 mm, categoria I, LD, segons la norma UNE-EN 771-1	30,600	x	0,25000	=	7,65000	
D070A4D1	m3	Morter mixt de ciment pòrtland amb filler calcari CEM II/B-L, calç i sorra, amb 200 kg/m3 de ciment, amb una proporció en volum 1:2:10 i 2,5 N/mm2 de resistència a compressió, elaborat a l'obra	0,022	x	208,64840	=	4,59026	
				Subtotal:			12,24026	12,24026

COST DIRECTE		35,98814
DESPESES INDIRECTES	5,00 %	1,79941
COST EXECUCIÓ MATERIAL		**37,78755**

E6131A1L m2 Paret passant tancament de 14 cm de gruix de bloc de 300x190x140 mm de ceràmica d'argila alleugerida, LD, categoria I, segons la norma UNE-EN 771-1, col·locat amb morter mixt 1:0,5:4 **Rend.: 1,000** **28,26** **€**

			Unitats		Preu		Parcial	Import
Ma d'obra								
A0140000	h	Manobre	0,180	/R x	23,88000	=	4,29840	
A0122000	h	Oficial 1a paleta	0,360	/R x	28,61000	=	10,29960	
				Subtotal:			14,59800	14,59800
Materials								
B0FM1KE1	u	Bloc de ceràmica d'argila alleugerida de 300x190x140 mm, per a revestir, categoria I, LD, segons la norma UNE-EN 771-1 amb repercussió de peces especials	16,6036	x	0,68000	=	11,29045	
D070A8B1	m3	Morter mixt de ciment pòrtland amb filler calcari CEM II/B-L, calç i sorra, amb 380 kg/m3 de ciment, amb una proporció en volum 1:0,5:4 i 10 N/mm2 de resistència a compressió, elaborat a l'obra	0,0061	x	168,70700	=	1,02911	
				Subtotal:			12,31956	12,31956

JUSTIFICACIÓ DE PREUS

Data: 28/08/24 Pàg.: 74

PARTIDES D'OBRA

NÚM	CODI	UA	DESCRIPCIÓ	PREU

COST DIRECTE		26,91756
DESPESES INDIRECTES	5,00 %	1,34588
COST EXECUCIÓ MATERIAL		**28,26344**

P-69 **E65264N6** m2 EN6 Envà de plaques de guix laminat amb aïllament de plaques de llana de roca format per estructura doble reforçada en H amb perfileria de planxa d'acer galvanitzat, amb un gruix total de l'envà de 156 mm, muntants cada 600 mm de 48 mm d'amplària i canals de 48 mm d'amplària, 2 plaques tipus estàndard (A) a cada cara de 15 mm de gruix cada una, fixades mecànicament i aïllament de plaques de llana mineral de roca de resistència tèrmica >= 1,081 m2·K/W, amb encintat i massillat preparat per a pintar,nivell acabat del tractament de juntes Q2. Inclou part proporcional de làmina/Banda acústica de 3mm a col.locar en els punts de contacte amb l'estructura, amb els paraments verticals i horitzontals, amb paviments. Inclou formació de junts de dilatació segons DAU o especificacions tècniques del fabricant, així com la part proporcional de segellat d'elasticitat permanent de 5-7mm i part proporcional de reforços interiors amb tacs de fusta o perfileria d'acer entre muntants per fixació i subjecció d'equipament Fix, Sanitaris, Mobiliari, Passamans, etc... i tot el material i mitjants auxiliars per deixar l'envà totalment acabat segons planols de detall i/o indicacions de la DF. **Rend.: 1,000** **80,83** **€**

			Unitats		Preu		Parcial	Import
Ma d'obra								
A0137000	h	Ajudant col·locador	0,155	/R x	25,40000	=	3,93700	
A0127000	h	Oficial 1a col·locador	0,390	/R x	28,61000	=	11,15790	
				Subtotal:			15,09490	15,09490
Materials								
B7C9H5M0	m2	Placa semirígida de llana mineral de roca (MW), de densitat 26 a 35 kg/m3, de 40 mm de gruix, amb una conductivitat tèrmica <= 0,037 W/mK i resistència tèrmica >= 1,081 m2.K/W	2,060	x	2,74000	=	5,64440	
B7JZ00E1	m	Cinta de paper resistent per a junts de plaques de guix laminat	4,000	x	0,04000	=	0,16000	
B7J500ZZ	kg	Massilla per a junt de plaques de cartró-guix	0,800	x	1,37000	=	1,09600	
B6BZ1A10	m	Banda acústica autoadhesiva fins a 50 mm d'amplària per a junts de plaques de guix laminat	0,940	x	0,72000	=	0,67680	
B6B12211	m	Canal de planxa d'acer galvanitzat, en paraments horitzontals amb perfils 48 mm d'amplària	1,995	x	1,07000	=	2,13465	
B6B11211	m	Muntant de planxa d'acer galvanitzat, en paraments verticals amb perfils 48 mm d'amplària	9,786	x	1,10000	=	10,76460	
B0CC1410	m2	Placa de guix laminat estàndard (A) i gruix 15 mm, amb vora afinada (BA), segons la norma UNE-EN 520	4,120	x	7,87000	=	32,42440	
B0A61600	u	Tac de niló de 6 a 8 mm de diàmetre, amb vis	12,000	x	0,21000	=	2,52000	
B0A4A400	cu	Visos galvanitzats	0,150	x	3,54000	=	0,53100	
B0A44000	cu	Visos per a plaques de guix laminat	0,500	x	11,41000	=	5,70500	
				Subtotal:			61,65685	61,65685

JUSTIFICACIÓ DE PREUS

Data: 28/08/24 Pàg.: 75

PARTIDES D'OBRA

NÚM	CODI	UA	DESCRIPCIÓ	PREU

DESPESES AUXILIARS	1,50 %	0,22642
COST DIRECTE		76,97817
DESPESES INDIRECTES	5,00 %	3,84891
COST EXECUCIÓ MATERIAL		**80,82708**

P-70 **E6526EN1** m2 EN1 Envà de plaques de guix laminat format per estructura senzilla reforçada en H amb perfileria de planxa d'acer galvanitzat, amb un gruix total de l'envà de 78 mm, muntants cada 600 mm de 48 mm d'amplària i canals de 48 mm d'amplària, 1 placa estàndard (A) de 15 mm de gruix en cada cara, fixades mecànicament i aïllament de plaques de llana mineral de roca de resistència tèrmica >= 1,081 m2.K/W,amb encintat i massillat preparat per a pintar,nivell acabat del tractament de juntes Q2. Inclou part proporcional de làmina/Banda acústica de 3mm a col.locar en els punts de contacte amb l'estructura, amb els paraments verticals i horitzontals, amb paviments. Inclou formació de junts de dilatació segons DAU o especificacions tècniques del fabricant, així com la part proporcional de segellat d'elasticitat permanent de 5-7mm i part proporcional de reforços interiors amb tacs de fusta o perfileria d'acer entre muntants per fixació i subjecció d'equipament Fix, Sanitaris, Mobiliari, Passamans, etc... i tot el material i mitjants auxiliars per deixar l'envà totalment acabat segons planols de detall i/o indicacions de la DF. **Rend.: 1,000** **47,81** €

			Unitats		Preu		Parcial	Import
Ma d'obra								
A0137000	h	Ajudant col·locador	0,120	/R x	25,40000	=	3,04800	
A0127000	h	Oficial 1a col·locador	0,360	/R x	28,61000	=	10,29960	
				Subtotal:			13,34760	13,34760
Materials								
B7C9H5M0	m2	Placa semirígida de llana mineral de roca (MW), de densitat 26 a 35 kg/m3, de 40 mm de gruix, amb una conductivitat tèrmica <= 0,037 W/mK i resistència tèrmica >= 1,081 m2.K/W	1,030	x	2,74000	=	2,82220	
B0A44000	cu	Visos per a plaques de guix laminat	0,300	x	11,41000	=	3,42300	
B0A4A400	cu	Visos galvanitzats	0,120	x	3,54000	=	0,42480	
B0A61600	u	Tac de niló de 6 a 8 mm de diàmetre, amb vis	6,000	x	0,21000	=	1,26000	
B0CC1410	m2	Placa de guix laminat estàndard (A) i gruix 15 mm, amb vora afinada (BA), segons la norma UNE-EN 520	2,060	x	7,87000	=	16,21220	
B6B11211	m	Muntant de planxa d'acer galvanitzat, en paraments verticals amb perfils 48 mm d'amplària	4,893	x	1,10000	=	5,38230	
B6B12211	m	Canal de planxa d'acer galvanitzat, en paraments horitzontals amb perfils 48 mm d'amplària	0,9975	x	1,07000	=	1,06733	
B6BZ1A10	m	Banda acústica autoadhesiva fins a 50 mm d'amplària per a junts de plaques de guix laminat	0,470	x	0,72000	=	0,33840	
B7J500ZZ	kg	Massilla per a junt de plaques de cartró-guix	0,800	x	1,37000	=	1,09600	
B7JZ00E1	m	Cinta de paper resistent per a junts de plaques de guix laminat	4,000	x	0,04000	=	0,16000	

JUSTIFICACIÓ DE PREUS

Data: 28/08/24 Pàg.: 76

PARTIDES D'OBRA

NÚM	CODI	UA	DESCRIPCIÓ	PREU

Subtotal:		32,18623	32,18623
COST DIRECTE			45,53383
DESPESES INDIRECTES	5,00 %		2,27669
COST EXECUCIÓ MATERIAL			**47,81052**

P-71 **E6526EN7** m2 EN7 Envà de xapa d'acer inoxidable format per estructura senzilla reforçada en H amb perfileria de planxa d'acer galvanitzat, amb un gruix total de l'envà de 58 mm, muntants cada 400 mm de 48 mm d'amplària i canals de 48 mm d'amplària,acabat en xapa de zenc natural de 1,6mm fixada mecànicament en cada cara. **Rend.: 1,000** **243,56** €

			Unitats		Preu		Parcial	Import
Ma d'obra								
A0137000	h	Ajudant col·locador	0,140	/R x	25,40000	=	3,55600	
A0127000	h	Oficial 1a col·locador	0,390	/R x	28,61000	=	11,15790	
				Subtotal:			14,71390	14,71390
Materials								
B6B11211	m	Muntant de planxa d'acer galvanitzat, en paraments verticals amb perfils 48 mm d'amplària	7,350	x	1,10000	=	8,08500	
B6B12211	m	Canal de planxa d'acer galvanitzat, en paraments horitzontals amb perfils 48 mm d'amplària	0,9975	x	1,07000	=	1,06733	
B0A61600	u	Tac de niló de 6 a 8 mm de diàmetre, amb vis	6,000	x	0,21000	=	1,26000	
B0CK1C00	m2	Planxa de zinc natural d'1,6 mm de gruix	2,160	x	93,34000	=	201,61440	
B0A4A400	cu	Visos galvanitzats	0,120	x	3,54000	=	0,42480	
B0A44000	cu	Visos per a plaques de guix laminat	0,420	x	11,41000	=	4,79220	
				Subtotal:			217,24373	217,24373

COST DIRECTE		231,95763
DESPESES INDIRECTES	5,00 %	11,59788
COST EXECUCIÓ MATERIAL		**243,55551**

P-72 **E6527EN3** m2 EN3 Envà de plaques de guix laminat format per estructura senzilla reforçada en H amb perfileria de planxa d'acer galvanitzat, amb un gruix total de l'envà de 78 mm, muntants cada 600 mm de 48 mm d'amplària i canals de 48 mm d'amplària, 1 placa hidròfuga (H) de 15 mm de gruix en cada cara, fixades mecànicament i aïllament de plaques de llana mineral de roca de resistència tèrmica >= 1,081 m2.K/W,amb encintat i massillat preparat per a pintar,nivell acabat del tractament de juntes Q2. Inclou part proporcional de làmina/Banda acústica de 3mm a col.locar en els punts de contacte amb l'estructura, amb els paraments verticals i horitzontals, amb paviments. Inclou formació de junts de dilatació segons DAU o especificacions tècniques del fabricant, així com la part proporcional de segellat d'elasticitat permanent de 5-7mm i part proporcional de reforços interiors amb tacs de fusta o perfileria d'acer entre muntants per fixació i subjecció d'equipament Fix, Sanitaris, Mobiliari, Passamans, **Rend.: 1,000** **56,09** €

JUSTIFICACIÓ DE PREUS

Data: 28/08/24 Pàg.: 77

PARTIDES D'OBRA

NÚM	CODI	UA	DESCRIPCIÓ	PREU

etc... i tot el material i mitjants auxiliars per deixar l'envà totalment acabat segons planols de detall i/o indicacions de la DF.

			Unitats		Preu		Parcial	Import
Ma d'obra								
A0127000	h	Oficial 1a col·locador	0,360	/R x	28,61000	=	10,29960	
A0137000	h	Ajudant col·locador	0,120	/R x	25,40000	=	3,04800	
				Subtotal:			13,34760	13,34760
Materials								
B6B11211	m	Muntant de planxa d'acer galvanitzat, en paraments verticals amb perfils 48 mm d'amplària	4,893	x	1,10000	=	5,38230	
B0A44000	cu	Visos per a plaques de guix laminat	0,300	x	11,41000	=	3,42300	
B0A61600	u	Tac de niló de 6 a 8 mm de diàmetre, amb vis	6,000	x	0,21000	=	1,26000	
B0CC2410	m2	Placa de guix laminat hidròfuga (H) i gruix 15 mm, amb vora afinada (BA), segons la norma UNE-EN 520	2,060	x	11,70000	=	24,10200	
B6B12211	m	Canal de planxa d'acer galvanitzat, en paraments horitzontals amb perfils 48 mm d'amplària	0,9975	x	1,07000	=	1,06733	
B6BZ1A10	m	Banda acústica autoadhesiva fins a 50 mm d'amplària per a junts de plaques de guix laminat	0,470	x	0,72000	=	0,33840	
B7J500ZZ	kg	Massilla per a junt de plaques de cartró-guix	0,800	x	1,37000	=	1,09600	
B7JZ00E1	m	Cinta de paper resistent per a junts de plaques de guix laminat	4,000	x	0,04000	=	0,16000	
B7C9H5M0	m2	Placa semirígida de llana mineral de roca (MW), de densitat 26 a 35 kg/m3, de 40 mm de gruix, amb una conductivitat tèrmica <= 0,037 W/mK i resistència tèrmica >= 1,081 m2.K/W	1,030	x	2,74000	=	2,82220	
B0A4A400	cu	Visos galvanitzats	0,120	x	3,54000	=	0,42480	
				Subtotal:			40,07603	40,07603

COST DIRECTE		53,42363
DESPESES INDIRECTES	5,00 %	2,67118
COST EXECUCIÓ MATERIAL		**56,09481**

P-73 **E6527EN4** m2 EN4 Envà de plaques de guix laminat format per estructura senzilla reforçada en H amb perfileria de planxa d'acer galvanitzat, amb un gruix total de l'envà de 78 mm, muntants cada 600 mm de 48 mm d'amplària i canals de 48 mm d'amplària, 1 placa a cada cara, una hidròfuga (H) de 15 mm i l'altra amb duresa superficial (I) de 15 mm de gruix, fixades mecànicament i aïllament de plaques de llana mineral de roca de resistència tèrmica >= 1,081 m2.K/W,amb encintat i massillat preparat per a pintar,nivell acabat del tractament de juntes Q2. Inclou part proporcional de làmina/Banda acústica de 3mm a col.locar en els punts de contacte amb l'estructura, amb els paraments verticals i horitzontals, amb paviments. Inclou formació de junts de dilatació segons DAU o **Rend.: 1,000** **56,13** **€**

JUSTIFICACIÓ DE PREUS

Data: 28/08/24 Pàg.: 78

PARTIDES D'OBRA

NÚM	CODI	UA	DESCRIPCIÓ	PREU

especificacions tècniques del fabricant, així com la part proporcional de segellat d'elasticitat permanent de 5-7mm i part proporcional de reforços interiors amb tacs de fusta o perfileria d'acer entre muntants per fixació i subjecció d'equipament Fix, Sanitaris, Mobiliari, Passamans, etc... i tot el material i mitjants auxiliars per deixar l'envà totalment acabat segons planols de detall i/o indicacions de la DF.

			Unitats		Preu		Parcial	Import
Ma d'obra								
A0137000	h	Ajudant col·locador	0,120	/R x	25,40000	=	3,04800	
A0127000	h	Oficial 1a col·locador	0,360	/R x	28,61000	=	10,29960	
				Subtotal:			13,34760	13,34760
Materials								
B0A44000	cu	Visos per a plaques de guix laminat	0,300	x	11,41000	=	3,42300	
B6B11211	m	Muntant de planxa d'acer galvanitzat, en paraments verticals amb perfils 48 mm d'amplària	4,893	x	1,10000	=	5,38230	
B6B12211	m	Canal de planxa d'acer galvanitzat, en paraments horitzontals amb perfils 48 mm d'amplària	0,9975	x	1,07000	=	1,06733	
B6BZ1A10	m	Banda acústica autoadhesiva fins a 50 mm d'amplària per a junts de plaques de guix laminat	0,470	x	0,72000	=	0,33840	
B7J500ZZ	kg	Massilla per a junt de plaques de cartró-guix	0,800	x	1,37000	=	1,09600	
B0A4A400	cu	Visos galvanitzats	0,120	x	3,54000	=	0,42480	
B7JZ00E1	m	Cinta de paper resistent per a junts de plaques de guix laminat	4,000	x	0,04000	=	0,16000	
B7C9H5M0	m2	Placa semirígida de llana mineral de roca (MW), de densitat 26 a 35 kg/m3, de 40 mm de gruix, amb una conductivitat tèrmica <= 0,037 W/mK i resistència tèrmica >= 1,081 m2.K/W	1,030	x	2,74000	=	2,82220	
B0CC2410	m2	Placa de guix laminat hidròfuga (H) i gruix 15 mm, amb vora afinada (BA), segons la norma UNE-EN 520	1,030	x	11,70000	=	12,05100	
B0CC5410	m2	Placa de guix laminat amb duresa superficial (I) i gruix 15 mm, amb vora afinada (BA), segons la norma UNE-EN 520	1,060	x	11,40000	=	12,08400	
B0A61600	u	Tac de niló de 6 a 8 mm de diàmetre, amb vis	6,000	x	0,21000	=	1,26000	
				Subtotal:			40,10903	40,10903

COST DIRECTE		53,45663
DESPESES INDIRECTES	5,00 %	2,67283
COST EXECUCIÓ MATERIAL		**56,12946**

JUSTIFICACIÓ DE PREUS

Data: 28/08/24 Pàg.: 79

PARTIDES D'OBRA

NÚM	CODI	UA	DESCRIPCIÓ		PREU
P-74	E652EN21	m2	EN2 Envà de plaques de guix laminat format per estructura senzilla reforçada en H amb perfileria de planxa d'acer galvanitzat, amb un gruix total de l'envà de 100 mm, muntants cada 600 mm de 70 mm d'amplària i canals de 70 mm d'amplària, 1 placa estàndard (A) de 15 mm de gruix en cada cara, fixades mecànicament i aïllament de plaques de llana mineral de roca de resistència tèrmica >= 1,622 m2.K/W,amb encintat i massillat preparat per a pintar,nivell acabat del tractament de juntes Q2. Inclou part proporcional de làmina/Banda acústica de 3mm a col.locar en els punts de contacte amb l'estructura, amb els paraments verticals i horitzontals, amb paviments. Inclou formació de junts de dilatació segons DAU o especificacions tècniques del fabricant, així com la part proporcional de segellat d'elasticitat permanent de 5-7mm i part proporcional de reforços interiors amb tacs de fusta o perfileria d'acer entre muntants per fixació i subjecció d'equipament Fix, Sanitaris, Mobiliari, Passamans, etc... i tot el material i mitjants auxiliars per deixar l'envà totalment acabat segons planols de detall i/o indicacions de la DF.	Rend.: 1,000	50,14 €

			Unitats		Preu		Parcial	Import
Ma d'obra								
A0127000	h	Oficial 1a col·locador	0,360	/R x	28,61000	=	10,29960	
A0137000	h	Ajudant col·locador	0,120	/R x	25,40000	=	3,04800	
				Subtotal:			13,34760	13,34760
Materials								
B6B11311	m	Muntant de planxa d'acer galvanitzat, en paraments verticals amb perfils 70 mm d'amplària	4,893	x	1,32000	=	6,45876	
B6B12311	m	Canal de planxa d'acer galvanitzat, en paraments horitzontals amb perfils 70 mm d'amplària	0,9975	x	1,14000	=	1,13715	
B0A44000	cu	Visos per a plaques de guix laminat	0,300	x	11,41000	=	3,42300	
B0A4A400	cu	Visos galvanitzats	0,120	x	3,54000	=	0,42480	
B0A61600	u	Tac de niló de 6 a 8 mm de diàmetre, amb vis	6,000	x	0,21000	=	1,26000	
B0CC1410	m2	Placa de guix laminat estàndard (A) i gruix 15 mm, amb vora afinada (BA), segons la norma UNE-EN 520	2,060	x	7,87000	=	16,21220	
B6BZ1A10	m	Banda acústica autoadhesiva fins a 50 mm d'amplària per a junts de plaques de guix laminat	0,940	x	0,72000	=	0,67680	
B7J500ZZ	kg	Massilla per a junt de plaques de cartró-guix	0,800	x	1,37000	=	1,09600	
B7JZ00E1	m	Cinta de paper resistent per a junts de plaques de guix laminat	4,000	x	0,04000	=	0,16000	
B7C9H8M0	m2	Placa semirígida de llana mineral de roca (MW), de densitat 26 a 35 kg/m3, de 60 mm de gruix, amb una conductivitat tèrmica <= 0,037 W/mK i resistència tèrmica >= 1,622 m2.K/W	1,030	x	3,45000	=	3,55350	
				Subtotal:			34,40221	34,40221

JUSTIFICACIÓ DE PREUS

Data: 28/08/24 Pàg.: 80

PARTIDES D'OBRA

NÚM	CODI	UA	DESCRIPCIÓ		PREU
			COST DIRECTE		47,74981
			DESPESES INDIRECTES 5,00 %		2,38749
			COST EXECUCIÓ MATERIAL		**50,13730**
P-75	E652EN51	m2	EN5 Envà de plaques de guix laminat format per estructura senzilla reforçada en H amb perfileria de planxa d'acer galvanitzat, amb un gruix total de l'envà de 100 mm, muntants cada 600 mm de 70 mm d'amplària i canals de 70 mm d'amplària, 1 placa a cada cara, una hidròfuga (H) de 15 mm i l'altra amb duresa superficial (I) de 15 mm de gruix, fixades mecànicament i aïllament de plaques de llana mineral de roca de resistència tèrmica >= 1,622 m2.K/W, amb encintat i massillat preparat per a pintar,nivell acabat del tractament de juntes Q2. Inclou part proporcional de làmina/Banda acústica de 3mm a col.locar en els punts de contacte amb l'estructura, amb els paraments verticals i horitzontals, amb paviments. Inclou formació de junts de dilatació segons DAU o especificacions tècniques del fabricant, així com la part proporcional de segellat d'elasticitat permanent de 5-7mm i part proporcional de reforços interiors amb tacs de fusta o perfileria d'acer entre muntants per fixació i subjecció d'equipament Fix, Sanitaris, Mobiliari, Passamans, etc... i tot el material i mitjants auxiliars per deixar l'envà totalment acabat segons planols de detall i/o indicacions de la DF.	Rend.: 1,000	58,46 €

			Unitats		Preu		Parcial	Import
Ma d'obra								
A0137000	h	Ajudant col·locador	0,120	/R x	25,40000	=	3,04800	
A0127000	h	Oficial 1a col·locador	0,360	/R x	28,61000	=	10,29960	
				Subtotal:			13,34760	13,34760
Materials								
B7C9H8M0	m2	Placa semirígida de llana mineral de roca (MW), de densitat 26 a 35 kg/m3, de 60 mm de gruix, amb una conductivitat tèrmica <= 0,037 W/mK i resistència tèrmica >= 1,622 m2.K/W	1,030	x	3,45000	=	3,55350	
B0A4A400	cu	Visos galvanitzats	0,120	x	3,54000	=	0,42480	
B0A61600	u	Tac de niló de 6 a 8 mm de diàmetre, amb vis	6,000	x	0,21000	=	1,26000	
B6BZ1A10	m	Banda acústica autoadhesiva fins a 50 mm d'amplària per a junts de plaques de guix laminat	0,940	x	0,72000	=	0,67680	
B7J500ZZ	kg	Massilla per a junt de plaques de cartró-guix	0,800	x	1,37000	=	1,09600	
B7JZ00E1	m	Cinta de paper resistent per a junts de plaques de guix laminat	4,000	x	0,04000	=	0,16000	
B6B11311	m	Muntant de planxa d'acer galvanitzat, en paraments verticals amb perfils 70 mm d'amplària	4,893	x	1,32000	=	6,45876	
B6B12311	m	Canal de planxa d'acer galvanitzat, en paraments horitzontals amb perfils 70 mm d'amplària	0,9975	x	1,14000	=	1,13715	
B0CC5410	m2	Placa de guix laminat amb duresa superficial (I) i gruix 15 mm, amb vora afinada (BA), segons la norma UNE-EN 520	1,060	x	11,40000	=	12,08400	
B0A44000	cu	Visos per a plaques de guix laminat	0,300	x	11,41000	=	3,42300	
B0CC2410	m2	Placa de guix laminat hidròfuga (H) i gruix 15 mm, amb vora afinada (BA), segons la norma UNE-EN 520	1,030	x	11,70000	=	12,05100	

JUSTIFICACIÓ DE PREUS

Data: 28/08/24 Pàg.: 81

PARTIDES D'OBRA

NÚM	CODI	UA	DESCRIPCIÓ	PREU

Subtotal:		42,32501	42,32501
COST DIRECTE			55,67261
DESPESES INDIRECTES	5,00 %		2,78363
COST EXECUCIÓ MATERIAL			**58,45624**

E69110GC m2 Gelosia de peça ceràmica de mides aprox. 190x190x70 mm formant triangles, col·locada amb morter mixt 1:2:10. Tipus model Montgrí Terracota- Arena 14 de ceràmiques Ferres o equivalent.
Els triangles de la peça aconsegueixen, mitjançant la repetició, una gelosia amb un joc de diagonals entrecreuades.
Medidas: 19 x 19 x 7 cm, Unidades/ m2 : 28

S'haurà de replantejar la col·locació de les gelosies a partir d'una retícula de dimensions màximes de 320x320 cm.
Entre mòduls de gelosies cal establir una junta de dilatació de ciment Portland cada 2,4m, amb connexió a suport mitjançant rodó armat.

Rend.: 1,000 **104,34** **€**

			Unitats		Preu		Parcial	Import
Ma d'obra								
A0140000	h	Manobre	0,400	/R x	23,88000	=	9,55200	
A0122000	h	Oficial 1a paleta	0,800	/R x	28,61000	=	22,88800	
			Subtotal:				32,44000	32,44000
Materials								
B0FCLLAX	u	Peça ceràmica per a gelosies de mides aprox. 190x190x70 mm formant triangles. Tipus model Montgrí Terracota- Arena 14 de ceràmiques Ferres o equivalent.	22,000	x	2,85000	=	62,70000	
D070A4D1	m3	Morter mixt de ciment pòrtland amb filler calcari CEM II/B-L, calç i sorra, amb 200 kg/m3 de ciment, amb una proporció en volum 1:2:10 i 2,5 N/mm2 de resistència a compressió, elaborat a l'obra	0,0203	x	208,64840	=	4,23556	
			Subtotal:				66,93556	66,93556

COST DIRECTE		99,37556
DESPESES INDIRECTES	5,00 %	4,96878
COST EXECUCIÓ MATERIAL		**104,34434**

P-76 **E6C1UFA2** m2 FA2 Tancament de divisòria de 78mm formada per placa exterior tipus Aquapanel o equivalent de 12,5 mm de gruix, aïllament amb amb plaques semirígides de llana de roca de 26-35 Kg/m3 i 40 mm de gruix, i placa de guix laminat de 15 mm, perfileria metàl·lica de 48mm muntat en H cada 600mm , fixació mecànica de les plaques,r i banda acústica perimetral de neopré de 50 a 100 mm d'amplària.

Rend.: 1,000 **105,82** **€**

Unitats	Preu	Parcial	Import

JUSTIFICACIÓ DE PREUS

Data: 28/08/24 Pàg.: 82

PARTIDES D'OBRA

NÚM	CODI	UA	DESCRIPCIÓ	PREU

Ma d'obra								
A0137000	h	Ajudant col·locador	0,343	/R x	25,40000	=	8,71220	
A0127000	h	Oficial 1a col·locador	1,029	/R x	28,61000	=	29,43969	
			Subtotal:				38,15189	38,15189
Materials								
B0CCU005	m2	Placa de guix laminat estàndard (A) acabada amb una làmina d'alumini per una cara i gruix 15 mm, segons la norma UNE-EN 520	1,050	x	14,93000	=	15,67650	
B6BZ1A20	m	Banda acústica autoadhesiva de 50 a 100 mm d'amplària per a junts de plaques de guix laminat	1,260	x	1,05000	=	1,32300	
B7711M00	m2	Vel de polietilè de gruix 250 µm i de pes 240 g/m2	1,160	x	0,53000	=	0,61480	
B7J5U005	kg	Morter de ciment portland i additius tipus Aquapanel de Knauf o equivalent, per a junts de plaques de ciment portland més additius	0,630	x	2,89000	=	1,82070	
B6B12211	m	Canal de planxa d'acer galvanitzat, en paraments horitzontals amb perfils 48 mm d'amplària	1,000	x	1,07000	=	1,07000	
B7J500ZZ	kg	Massilla per a junt de plaques de cartró-guix	0,950	x	1,37000	=	1,30150	
B7JZ00E1	m	Cinta de paper resistent per a junts de plaques de guix laminat	1,680	x	0,04000	=	0,06720	
B0CWU005	m2	Placa de ciment portland amb additius i materials de reomplert tipus Aquapanel Outdoor de Knauf o equivalent, acabada a dues cares amb malla de fibra de vidre, de 12,5 mm de gruix	1,050	x	28,33000	=	29,74650	
B7JZU005	m	Cinta de malla de fibra de vidre resistent a l'àlcali tipus Aquapanel de Knauf o equivalent, per a junts de plaques de ciment portland més additius, de 10 cm d'amplària	2,210	x	0,54000	=	1,19340	
B6B11211	m	Muntant de planxa d'acer galvanitzat, en paraments verticals amb perfils 48 mm d'amplària	1,000	x	1,10000	=	1,10000	
B0A61600	u	Tac de niló de 6 a 8 mm de diàmetre, amb vis	1,600	x	0,21000	=	0,33600	
B0A4A400	cu	Visos galvanitzats	0,120	x	3,54000	=	0,42480	
B7C9H5M0	m2	Placa semirígida de llana mineral de roca (MW), de densitat 26 a 35 kg/m3, de 40 mm de gruix, amb una conductivitat tèrmica <= 0,037 W/mK i resistència tèrmica >= 1,081 m2.K/W	1,030	x	2,74000	=	2,82220	
B0A44000	cu	Visos per a plaques de guix laminat	0,450	x	11,41000	=	5,13450	
			Subtotal:				62,63110	62,63110

COST DIRECTE		100,78299
DESPESES INDIRECTES	5,00 %	5,03915
COST EXECUCIÓ MATERIAL		**105,82214**

P-77 **E6C1UFA3** m2 FA3 Tancament de divisòria formada per placa interior tipus Aquapanel o equivalent de 15 mm de gruix per acabr amb revestiment de morter, aïllament amb amb plaques semirígides de llana de roca de 26-35 Kg/m3 i 40 mm de gruix, amb perfileria metàl·lica de 48mm muntat en H cada 600mm , fixació mecànica de les plaques, i banda acústica perimetral de neopré de 50 a 100 mm d'amplària.

Rend.: 1,000 **88,00** **€**

Unitats	Preu	Parcial	Import

JUSTIFICACIÓ DE PREUS

Data: 28/08/24 Pàg.: 83

PARTIDES D'OBRA

NÚM	CODI	UA	DESCRIPCIÓ						PREU
Ma d'obra									
	A0127000	h	Oficial 1a col·locador	1,029	/R x	28,61000	=	29,43969	
	A0137000	h	Ajudant col·locador	0,343	/R x	25,40000	=	8,71220	
					Subtotal:			38,15189	38,15189
Materials									
	B0CWU005	m2	Placa de ciment portland amb additius i materials de reomplert tipus Aquapanel Outdoor de Knauf o equivalent, acabada a dues cares amb malla de fibra de vidre, de 12,5 mm de gruix	1,050	x	28,33000	=	29,74650	
	B0A44000	cu	Visos per a plaques de guix laminat	0,450	x	11,41000	=	5,13450	
	B0A4A400	cu	Visos galvanitzats	0,120	x	3,54000	=	0,42480	
	B0A61600	u	Tac de niló de 6 a 8 mm de diàmetre, amb vis	1,600	x	0,21000	=	0,33600	
	B6B11211	m	Muntant de planxa d'acer galvanitzat, en paraments verticals amb perfils 48 mm d'amplària	1,000	x	1,10000	=	1,10000	
	B6B12211	m	Canal de planxa d'acer galvanitzat, en paraments horitzontals amb perfils 48 mm d'amplària	1,000	x	1,07000	=	1,07000	
	B7C9H5M0	m2	Placa semirígida de llana mineral de roca (MW), de densitat 26 a 35 kg/m3, de 40 mm de gruix, amb una conductivitat tèrmica <= 0,037 W/mK i resistència tèrmica >= 1,081 m2.K/W	1,030	x	2,74000	=	2,82220	
	B6BZ1A20	m	Banda acústica autoadhesiva de 50 a 100 mm d'amplària per a junts de plaques de guix laminat	1,260	x	1,05000	=	1,32300	
	B7711M00	m2	Vel de polietilè de gruix 250 µm i de pes 240 g/m2	1,160	x	0,53000	=	0,61480	
	B7J5U005	kg	Morter de ciment portland i additius tipus Aquapanel de Knauf o equivalent, per a junts de plaques de ciment portland més additius	0,630	x	2,89000	=	1,82070	
	B7JZU005	m	Cinta de malla de fibra de vidre resistent a l'àlcali tipus Aquapanel de Knauf o equivalent, per a junts de plaques de ciment portland més additius, de 10 cm d'amplària	2,210	x	0,54000	=	1,19340	
	B7JZ00E1	m	Cinta de paper resistent per a junts de plaques de guix laminat	1,680	x	0,04000	=	0,06720	
					Subtotal:			45,65310	45,65310

COST DIRECTE		83,80499
DESPESES INDIRECTES	5,00 %	4,19025
COST EXECUCIÓ MATERIAL		**87,99524**

P-78 E6C1UFA4 m2 Ref. FA4 **Rend.: 1,000** **54,93 €**

Tancament per a fulla interior format per placa tipus Aquapanel de 12,5 mm de gruix, perfileria de planxa d'acer galvanitxat z275 amb muntants verticals de 75 mm d'amplària col·locats cada 60 cm com a màxim i perfils horitzontals de 75 mm d'amplària , fixació mecànica de les plaques.

			Unitats		Preu		Parcial	Import
Ma d'obra								
A0127000	h	Oficial 1a col·locador	0,400	/R x	28,61000	=	11,44400	
A0137000	h	Ajudant col·locador	0,150	/R x	25,40000	=	3,81000	
				Subtotal:			15,25400	15,25400

JUSTIFICACIÓ DE PREUS

Data: 28/08/24 Pàg.: 84

PARTIDES D'OBRA

NÚM	CODI	UA	DESCRIPCIÓ						PREU
Materials									
	B0A61600	u	Tac de niló de 6 a 8 mm de diàmetre, amb vis	1,600	x	0,21000	=	0,33600	
	B7JZU005	m	Cinta de malla de fibra de vidre resistent a l'àlcali tipus Aquapanel de Knauf o equivalent, per a junts de plaques de ciment portland més additius, de 10 cm d'amplària	2,210	x	0,54000	=	1,19340	
	B0A4A400	cu	Visos galvanitzats	0,120	x	3,54000	=	0,42480	
	B6B11311	m	Muntant de planxa d'acer galvanitzat, en paraments verticals amb perfils 70 mm d'amplària	2,060	x	1,32000	=	2,71920	
	B7J5U005	kg	Morter de ciment portland i additius tipus Aquapanel de Knauf o equivalent, per a junts de plaques de ciment portland més additius	0,630	x	2,89000	=	1,82070	
	B6B12311	m	Canal de planxa d'acer galvanitzat, en paraments horitzontals amb perfils 70 mm d'amplària	0,720	x	1,14000	=	0,82080	
	B0CWU005	m2	Placa de ciment portland amb additius i materials de reomplert tipus Aquapanel Outdoor de Knauf o equivalent, acabada a dues cares amb malla de fibra de vidre, de 12,5 mm de gruix	1,050	x	28,33000	=	29,74650	
					Subtotal:			37,06140	37,06140

COST DIRECTE			52,31540
DESPESES INDIRECTES	5,00	%	2,61577
COST EXECUCIÓ MATERIAL			**54,93117**

E761C00A m2 Membrana de densitat superficial 2 kg/m2 i gruix 2 mm, d'una làmina d'etilè propilè diè (EPDM), col·locada adherida **Rend.: 1,000** **28,58 €**

			Unitats		Preu		Parcial	Import
Ma d'obra								
A0137000	h	Ajudant col·locador	0,135	/R x	25,40000	=	3,42900	
A0127000	h	Oficial 1a col·locador	0,275	/R x	28,61000	=	7,86775	
				Subtotal:			11,29675	11,29675
Materials								
B7621FS0	m2	Làmina d'etilè propilè diè (EPDM) resistent a la intempèrie de pes 2 kg/m2 i gruix 2 mm	1,100	x	10,99000	=	12,08900	
B0911000	kg	Adhesiu d'aplicació a dues cares de cautxú sintètic	0,700	x	5,24000	=	3,66800	
				Subtotal:			15,75700	15,75700

DESPESES AUXILIARS	1,50	%	0,16945
COST DIRECTE			27,22320
DESPESES INDIRECTES	5,00	%	1,36116
COST EXECUCIÓ MATERIAL			**28,58436**

JUSTIFICACIÓ DE PREUS

Data: 28/08/24 Pàg.: 85

PARTIDES D'OBRA

NÚM	CODI	UA	DESCRIPCIÓ		PREU
	E763200X	m2	Membrana de densitat superficial 1,8 kg/m2 i gruix 1,5 mm, d'una làmina d'etilè propilè diè (EPDM), col·locada no adherida	**Rend.: 1,000**	**15,54** €

				Unitats		Preu		Parcial	Import
Ma d'obra									
	A0137000	h	Ajudant col·locador	0,050	/R x	25,40000	=	1,27000	
	A0127000	h	Oficial 1a col·locador	0,100	/R x	28,61000	=	2,86100	
					Subtotal:			4,13100	4,13100
Materials									
	B7JZ00B0	m	Cinta de cautxú cru per a junts de membranes	0,200	x	4,80000	=	0,96000	
	B7621CL0	m2	Làmina d'etilè propilè diè (EPDM) resistent a la intempèrie de pes 1,8 kg/m2 i gruix 1,5 mm	1,100	x	8,47000	=	9,31700	
	B0911000	kg	Adhesiu d'aplicació a dues cares de cautxú sintètic	0,075	x	5,24000	=	0,39300	
					Subtotal:			10,67000	10,67000
			COST DIRECTE						14,80100
			DESPESES INDIRECTES			5,00	%		0,74005
			COST EXECUCIÓ MATERIAL						**15,54105**

P-79	**E776125X**	m2	Impermeabilització baix revestiment ceràmic o petri, en paraments verticals i horitzontals de locals humits, amb làmina impermeabilitzant flexible de polietilè, amb ambdues cares revestides de geotèxtil no teixit, tipus Schlüter-KERDI 200 ´´SCHLÜTER-SYSTEMS´´ o equivalent, de 0,2 mm d'espessor, fixada al suport amb adhesiu cimentós d'enduriment normal, C1, color gris. Inclús adhesiu bicomponent, Schlüter-KERDI-COLL-L ´´SCHLÜTER-SYSTEMS´´, banda de reforç Schlüter-KERDI-KEBA 100/125, banda perimetral Schlüter-KERDI-KEBA 100/125, massilla adhesiva elàstica monocomponent, Schlüter-KERDI-FIX ´´SCHLÜTER-SYSTEMS´´ i complements de reforç en tractament de punts singulars mitjançant l'ús de peces especials. El preu no inclou el revestiment.	**Rend.: 1,000**	**57,63**	€

				Unitats		Preu		Parcial	Import
Ma d'obra									
	A0137000	h	Ajudant col·locador	0,366	/R x	25,40000	=	9,29640	
	A0127000	h	Oficial 1a col·locador	0,366	/R x	28,61000	=	10,47126	
					Subtotal:			19,76766	19,76766
Materials									
	B7J5009X	u	Cartutx de massilla adhesiva elàstica monocomponent, Schlüter-KERDI-FIX ´´SCHLÜTER-SYSTEMS´´ o equivalent, a base de polímers híbrids neutres (MS), de 290 ml, color gris o blanc i acabat brillant.	0,100	x	23,85000	=	2,38500	
	B7Z3U61X	m	Banda de segellat, Schlüter-KERDI-KEBA 100/125 ´´SCHLÜTER-SYSTEMS´´ o equivalent, de 125 mm d'amplada i 0,1 mm de gruix, per a làmina	1,700	x	4,02000	=	6,83400	

JUSTIFICACIÓ DE PREUS

Data: 28/08/24 Pàg.: 86

PARTIDES D'OBRA

NÚM	CODI	UA	DESCRIPCIÓ						PREU
			impermeabilitzant flexible de polietilè, amb ambdues cares revestides de geotèxtil no teixit, subministrada en rotllos de 30 m de longitud						
	B071101X	kg	Adhesiu bicomponent, Schlüter-KERDI-COLL-L ´´SCHLÜTER-SYSTEMS´´, a base d'una dispersió acrílica sense dissolvents i pols de ciment, per la closa de juntes o equivalent	0,300	x	11,92000	=	3,57600	
	B776125X	m2	Làmina impermeabilitzant flexible de polietilè, amb ambdues cares revestides de geotèxtil no teixit, Schlüter-KERDI 200 ´´SCHLÜTER-SYSTEMS´´, de 0,2 mm d'espessor o equivalent	1,100	x	19,66000	=	21,62600	
	B0711010	kg	Adhesiu cimentós tipus C1 segons norma UNE-EN 12004	2,000	x	0,35000	=	0,70000	
					Subtotal:			35,12100	35,12100
			COST DIRECTE						54,88866
			DESPESES INDIRECTES			5,00	%		2,74443
			COST EXECUCIÓ MATERIAL						**57,63309**

P-80	**E7B21E0L**	m2	Làmina separadora de polietilè de 100 µm i 96 g/m2, col·locada no adherida	**Rend.: 1,000**	**1,54** €

				Unitats		Preu		Parcial	Import
Ma d'obra									
	A0137000	h	Ajudant col·locador	0,015	/R x	25,40000	=	0,38100	
	A0127000	h	Oficial 1a col·locador	0,030	/R x	28,61000	=	0,85830	
					Subtotal:			1,23930	1,23930
Materials									
	B7711F00	m2	Vel de polietilè de gruix 100 µm i de pes 96 g/m2	1,100	x	0,21000	=	0,23100	
					Subtotal:			0,23100	0,23100
			COST DIRECTE						1,47030
			DESPESES INDIRECTES			5,00	%		0,07352
			COST EXECUCIÓ MATERIAL						**1,54382**

P-81	**E7BCOS01**	m2	Barera de vapor tipus VAPOR IN 120 de RHOTOBLAAS o similar, col·locat sense adherir	**Rend.: 1,000**	**3,81** €

				Unitats		Preu		Parcial	Import
Ma d'obra									
	A0137000	h	Ajudant col·locador	0,020	/R x	25,40000	=	0,50800	
	A0127000	h	Oficial 1a col·locador	0,040	/R x	28,61000	=	1,14440	
					Subtotal:			1,65240	1,65240
Materials									
	B7B137D0	m2	Geotèxtil format per feltre de polipropilè/polietilè no teixit, lligat tèrmicament de 140 a 190 g/m2	1,100	x	1,80000	=	1,98000	
					Subtotal:			1,98000	1,98000

JUSTIFICACIÓ DE PREUS

Data: 28/08/24 Pàg.: 87

PARTIDES D'OBRA

NÚM	CODI	UA	DESCRIPCIÓ	PREU

COST DIRECTE		3,63240
DESPESES INDIRECTES	5,00 %	0,18162
COST EXECUCIÓ MATERIAL		**3,81402**

P-82 **E7C9OS01** m2 Aïllament amb placa rígida de llana mineral de roca (MW), de densitat 66 a 85 kg/m3, de 140 mm de gruix, amb una conductivitat tèrmica <= 0,036 W/mK i resistència tèrmica >= 3,889 m2.K/W, col·locada amb fixacions mecàniques **Rend.: 1,000** **57,89** €

			Unitats		Preu		Parcial	Import
Ma d'obra								
A0122000	h	Oficial 1a paleta	0,100	/R x	28,61000	=	2,86100	
A0140000	h	Manobre	0,050	/R x	23,88000	=	1,19400	
				Subtotal:			4,05500	4,05500
Materials								
B7C9TPL0	m2	Placa rígida de llana mineral de roca (MW), de densitat 66 a 85 kg/m3, de 140 mm de gruix, amb una conductivitat tèrmica <= 0,036 W/mK i resistència tèrmica >= 3,889 m2.K/W	1,050	x	46,73000	=	49,06650	
B7CZ1A00	u	Tac i suport de niló per a fixar materials aïllants, de 100 mm de gruix com a màxim	3,000	x	0,67000	=	2,01000	
				Subtotal:			51,07650	51,07650

COST DIRECTE		55,13150
DESPESES INDIRECTES	5,00 %	2,75658
COST EXECUCIÓ MATERIAL		**57,88808**

P-83 **E7CDFA51** m2 FA5.1 Aïllament exterior per a suport de revestiment prim, amb placa rígida de llana mineral de roca (MW), de densitat 66 a 85 kg/m3, de 60 mm de gruix, amb una conductivitat tèrmica <= 0,036 W/mK i resistència tèrmica >= 1,667 m2.K/W, fixada mecànicament amb morter de ciment per a ús corrent (GP) i tac i suport de niló, i revestida amb morter de ciment per a ús corrent (GP) amb malla de fibra de vidre revestida de PVC, de dimensions 4x4 mm, amb un pes mínim de 160 g/m2 embeguda **Rend.: 1,000** **45,49** €

			Unitats		Preu		Parcial	Import
Ma d'obra								
A0140000	h	Manobre	0,150	/R x	23,88000	=	3,58200	
A0127000	h	Oficial 1a col·locador	0,300	/R x	28,61000	=	8,58300	
				Subtotal:			12,16500	12,16500
Materials								
B8111G90	t	Morter de ciment per a ús corrent (GP), de designació CSIII-W2, segons UNE-EN 998-1, en sacs	0,0126	x	45,60000	=	0,57456	
B7CZ1600	u	Tac i suport de niló per a fixar materials aïllants, de 60 mm de gruix com a màxim	5,000	x	0,47000	=	2,35000	
B8Z101JG	m2	Malla de fibra de vidre revestida de PVC, de dimensions 4x4 mm, amb un pes mínim de 160 g/m2	1,2502	x	2,01000	=	2,51290	

JUSTIFICACIÓ DE PREUS

Data: 28/08/24 Pàg.: 88

PARTIDES D'OBRA

NÚM	CODI	UA	DESCRIPCIÓ	PREU

B7C9T8L0	m2	Placa rígida de llana mineral de roca (MW), de densitat 66 a 85 kg/m3, de 60 mm de gruix, amb una conductivitat tèrmica <= 0,036 W/mK i resistència tèrmica >= 1,667 m2.K/W	1,050	x 24,50000 =	25,72500	
			Subtotal:		31,16246	31,16246

COST DIRECTE		43,32746
DESPESES INDIRECTES	5,00 %	2,16637
COST EXECUCIÓ MATERIAL		**45,49383**

P-84 **E7CDJJ02** m2 FA5 Aïllament exterior per a suport de revestiment prim, amb placa rígida de llana mineral de roca (MW), de densitat 66 a 85 kg/m3, de 100 mm de gruix, amb una conductivitat tèrmica <= 0,036 W/mK i resistència tèrmica >= 2,778 m2.K/W, fixada mecànicament amb morter de ciment per a ús corrent (GP) i tac i suport de niló, i revestida amb morter de ciment per a ús corrent (GP) amb malla de fibra de vidre revestida de PVC, de dimensions 4x4 mm, amb un pes mínim de 160 g/m2 embeguda **Rend.: 1,000** **64,58** €

			Unitats		Preu		Parcial	Import
Ma d'obra								
A0127000	h	Oficial 1a col·locador	0,300	/R x	28,61000	=	8,58300	
A0140000	h	Manobre	0,150	/R x	23,88000	=	3,58200	
				Subtotal:			12,16500	12,16500
Materials								
B8Z101JG	m2	Malla de fibra de vidre revestida de PVC, de dimensions 4x4 mm, amb un pes mínim de 160 g/m2	1,2502	x	2,01000	=	2,51290	
B8111G90	t	Morter de ciment per a ús corrent (GP), de designació CSIII-W2, segons UNE-EN 998-1, en sacs	0,0126	x	45,60000	=	0,57456	
B7CZ1A00	u	Tac i suport de niló per a fixar materials aïllants, de 100 mm de gruix com a màxim	5,000	x	0,67000	=	3,35000	
B7C9TEL0	m2	Placa rígida de llana mineral de roca (MW), de densitat 66 a 85 kg/m3, de 100 mm de gruix, amb una conductivitat tèrmica <= 0,036 W/mK i resistència tèrmica >= 2,778 m2.K/W	1,050	x	40,86000	=	42,90300	
				Subtotal:			49,34046	49,34046

COST DIRECTE		61,50546
DESPESES INDIRECTES	5,00 %	3,07527
COST EXECUCIÓ MATERIAL		**64,58073**

P-85 **E7CPV367** u Suministre i col·locació d' aïllament acústic amb joc de 2 panells fonoabsorvents per a paret, de material 100% polièster, d' amplària: 41 cm. i Altura: 41 cm. **Rend.: 1,000** **53,67** €

			Unitats		Preu		Parcial	Import
Ma d'obra								
A013M000	h	Ajudant muntador	0,010	/R x	25,40000	=	0,25400	

JUSTIFICACIÓ DE PREUS

Data: 28/08/24 Pàg.: 89

PARTIDES D'OBRA

NÚM	CODI	UA	DESCRIPCIÓ						PREU
	A012M000	h	Oficial 1a muntador	0,300	/R x	29,57000	=	8,87100	
					Subtotal:			9,12500	9,12500
Materials									
	B7CPV367	u	aïllament acústic amb joc de 2 panells fonoabsorvents per a paret, de material 100% polièster, d' amplària: 41 cm. i Altura: 41 cm.	1,050	x	39,99000	=	41,98950	
					Subtotal:			41,98950	41,98950

COST DIRECTE			51,11450
DESPESES INDIRECTES	5,00	%	2,55573
COST EXECUCIÓ MATERIAL			**53,67023**

P-86 E7D8OS01 m2 Protecció contra el foc de mur d'entramat de fusta amb una resistència al foc R-60 amb plaques de silicat càlcic de 15 mm de gruix en funció del factor de forma segons Norma UNE ENV 1331-4, amb una conductivitat tèrmica 0,175 W/mK i una densitat de 870 kg/m3 **Rend.: 1,000** **48,31** €

				Unitats		Preu		Parcial	Import
Ma d'obra									
	A0129000	h	Oficial 1a guixaire	0,210	/R x	27,19000	=	5,70990	
	A0149000	h	Manobre guixaire	0,105	/R x	22,70000	=	2,38350	
					Subtotal:			8,09340	8,09340
Materials									
	B7DZE100	kg	Pasta de morter sec per a reblert i aïllament de junts i forats en plaques de silicat càlcic	0,420	x	2,89000	=	1,21380	
	B7D62E41	m2	Placa de silicat càlcic amb additius, de protecció contra el foc, de 15 mm de gruix, amb una conductivitat tèrmica de 0,175 W/mK i una densitat de 870 kg/m3, incombustible i d'aplicació en edificació i indústria	1,100	x	32,96000	=	36,25600	
	B0A5AA00	u	Cargol autoroscant amb volandera	2,500	x	0,18000	=	0,45000	
					Subtotal:			37,91980	37,91980

COST DIRECTE			46,01320
DESPESES INDIRECTES	5,00	%	2,30066
COST EXECUCIÓ MATERIAL			**48,31386**

P-87 E7R6UH10 m2 Barrera front al gas radó amb làmina de poliolefines unida a un geotextil no teixit, d'1,2 mm de gruix, i coeficient de difusió front al gas radó menor a 2.17*10^-12 m2/s , unions adherides i col·locada sense adherir sobre suport horitzontal per a rebre llosa de formigó **Rend.: 1,000** **43,23** €

				Unitats		Preu		Parcial	Import
Ma d'obra									
	A0137000	h	Ajudant col·locador	0,100	/R x	25,40000	=	2,54000	
	A0127000	h	Oficial 1a col·locador	0,200	/R x	28,61000	=	5,72200	

JUSTIFICACIÓ DE PREUS

Data: 28/08/24 Pàg.: 90

PARTIDES D'OBRA

NÚM	CODI	UA	DESCRIPCIÓ						PREU
					Subtotal:			8,26200	8,26200
Materials									
	B7Z3U610	m	Banda autoadhesiva per a segellat de làmines de poliolefina de 15 cm d'amplada	0,200	x	8,80000	=	1,76000	
	B776U010	m2	Làmina de poliolefines unida a un geotextil no teixit, d'1,2 mm de gruix, i coeficient de difusió front al gas radó menor a 2.17*10^-12 m2/s , per unions auto-adherides	1,150	x	27,09000	=	31,15350	
					Subtotal:			32,91350	32,91350

COST DIRECTE			41,17550
DESPESES INDIRECTES	5,00	%	2,05878
COST EXECUCIÓ MATERIAL			**43,23428**

P-88 E8112562 m2 Arrebossat a bona vista sobre parament vertical exterior, a 3,00 m d'alçària, com a màxim, amb morter de ciment per a ús corrent (GP), de designació CSIII-W1, segons UNE-EN 998-1, remolinat **Rend.: 1,000** **25,34** €

				Unitats		Preu		Parcial	Import
Ma d'obra									
	A0122000	h	Oficial 1a paleta	0,560	/R x	28,61000	=	16,02160	
	A0140000	h	Manobre	0,280	/R x	23,88000	=	6,68640	
					Subtotal:			22,70800	22,70800
Maquinària									
	C1704200	h	Mesclador continu per a morter preparat en sacs	0,280	/R x	1,42000	=	0,39760	
					Subtotal:			0,39760	0,39760
Materials									
	B8111G80	t	Morter de ciment per a ús corrent (GP), de designació CSIII-W1, segons UNE-EN 998-1, en sacs	0,0227	x	44,73000	=	1,01537	
	B0111000	m3	Aigua	0,0071	x	1,62000	=	0,01150	
					Subtotal:			1,02687	1,02687

COST DIRECTE			24,13247
DESPESES INDIRECTES	5,00	%	1,20662
COST EXECUCIÓ MATERIAL			**25,33909**

P-89 E8241265 m2 Enrajolat de parament vertical interior a una alçària <= 3 m amb rajola de ceràmica esmaltada brillant, rajola de València, grup BIII (UNE-EN 14411), preu alt, de 76 a 115 peces/m2 col·locades amb adhesiu per a rajola ceràmica C1 (UNE-EN 12004) i rejuntat amb beurada CG1 (UNE-EN 13888) **Rend.: 1,000** **32,07** €

				Unitats		Preu		Parcial	Import
Ma d'obra									
	A0127000	h	Oficial 1a col·locador	0,500	/R x	28,61000	=	14,30500	
	A0140000	h	Manobre	0,165	/R x	23,88000	=	3,94020	

JUSTIFICACIÓ DE PREUS

Data: 28/08/24 Pàg.: 91

PARTIDES D'OBRA

NÚM	CODI	UA	DESCRIPCIÓ						PREU
					Subtotal:		18,24520		18,24520
Materials									
	B0FH2142	m2	Rajola de ceràmica premsada esmaltada brillant, rajola de València, de forma rectangular o quadrada, de 76 a 115 peces/m2, preu alt, grup BIII (UNE-EN 14411)	1,100	x	9,46000	=	10,40600	
	B05A2103	kg	Material per a rejuntat de rajoles ceràmiques CG1 segons norma UNE-EN 13888, de color	0,510	x	0,34000	=	0,17340	
	B0711010	kg	Adhesiu cimentós tipus C1 segons norma UNE-EN 12004	4,9028	x	0,35000	=	1,71598	
					Subtotal:			12,29538	12,29538

COST DIRECTE			30,54058
DESPESES INDIRECTES	5,00	%	1,52703
COST EXECUCIÓ MATERIAL			**32,06761**

P-90 E83E5TR1 m2 TR1 Extradossat de plaques de guix laminat format per estructura autoportant arriostrada normal amb perfileria de planxa d'acer galvanitzat, amb un gruix total de l'extradossat de 63 mm, muntants cada 600 mm de 48 mm d'amplaria i canals de 48 mm d'amplaria, amb 1 placa tipus estàndard (A) de 15 mm de gruix, fixada mecànicament i aïllament amb plaques de llana mineral de roca, amb encintat i massillat preparat per a pintar,nivell acabat del tractament de juntes Q2. Inclou part proporcional de làmina/Banda acústica de 3mm a col.locar en els punts de contacte amb l'estructura, amb els paraments verticals i horitzontals, amb paviments. Inclou formació de junts de dilatació segons DAU o especificacions tècniques del fabricant, així com la part proporcional de segellat d'elasticitat permanent de 5-7mm i part proporcional de reforços interiors amb tacs de fusta o perfileria d'acer entre muntants per fixació i subjecció d'equipament Fix, Sanitaris, Mobiliari, Passamans, etc... i tot el material i mitjants auxiliars per deixar l'envà totalment acabat segons planols de detall i/o indicacions de la DF. **Rend.: 1,000** **36,69** **€**

				Unitats		Preu		Parcial	Import
Ma d'obra									
	A0127000	h	Oficial 1a col·locador	0,373	/R x	28,61000	=	10,67153	
	A0137000	h	Ajudant col·locador	0,105	/R x	25,40000	=	2,66700	
					Subtotal:			13,33853	13,33853
Materials									
	B6B12211	m	Canal de planxa d'acer galvanitzat, en paraments horitzontals amb perfils 48 mm d'amplària	0,950	x	1,07000	=	1,01650	
	B0A44000	cu	Visos per a plaques de guix laminat	0,300	x	11,41000	=	3,42300	
	B0A4A400	cu	Visos galvanitzats	0,120	x	3,54000	=	0,42480	
	B0A61600	u	Tac de niló de 6 a 8 mm de diàmetre, amb vis	6,000	x	0,21000	=	1,26000	
	B6B11211	m	Muntant de planxa d'acer galvanitzat, en paraments verticals amb perfils 48 mm d'amplària	2,330	x	1,10000	=	2,56300	
	B6BZ1A10	m	Banda acústica autoadhesiva fins a 50 mm d'amplària per a junts de plaques de guix laminat	0,470	x	0,72000	=	0,33840	

JUSTIFICACIÓ DE PREUS

Data: 28/08/24 Pàg.: 92

PARTIDES D'OBRA

NÚM	CODI	UA	DESCRIPCIÓ						PREU
	B7J500ZZ	kg	Massilla per a junt de plaques de cartró-guix	0,800	x	1,37000	=	1,09600	
	B7JZ00E1	m	Cinta de paper resistent per a junts de plaques de guix laminat	4,000	x	0,04000	=	0,16000	
	B44ZB052	kg	Acer S235JRC segons UNE-EN 10025-2, format per peça simple, en perfils conformats en fred sèrie L, U, C, Z i omega, tallat a mida i galvanitzat	0,210	x	1,89000	=	0,39690	
	B7C9H5M0	m2	Placa semirígida de llana mineral de roca (MW), de densitat 26 a 35 kg/m3, de 40 mm de gruix, amb una conductivitat tèrmica <= 0,037 W/mK i resistència tèrmica >= 1,081 m2.K/W	1,030	x	2,74000	=	2,82220	
	B0CC1410	m2	Placa de guix laminat estàndard (A) i gruix 15 mm, amb vora afinada (BA), segons la norma UNE-EN 520	1,030	x	7,87000	=	8,10610	
						Subtotal:		21,60690	21,60690

COST DIRECTE			34,94543
DESPESES INDIRECTES	5,00	%	1,74727
COST EXECUCIÓ MATERIAL			**36,69270**

P-91 E83E5TR2 m2 TR2 Extradossat de plaques de guix laminat format per estructura autoportant arriostrada normal amb perfileria de planxa d'acer galvanitzat, amb un gruix total de l'extradossat de 63 mm, muntants cada 600 mm de 48 mm d'amplaria i canals de 48 mm d'amplaria, amb 1 placa de guix laminat hidròfuga (H) i gruix 15 mm, fixada mecànicament i aïllament amb plaques de llana mineral de roca, amb encintat i massillat preparat per a pintar,nivell acabat del tractament de juntes Q2. Inclou part proporcional de làmina/Banda acústica de 3mm a col.locar en els punts de contacte amb l'estructura, amb els paraments verticals i horitzontals, amb paviments. Inclou formació de junts de dilatació segons DAU o especificacions tècniques del fabricant, així com la part proporcional de segellat d'elasticitat permanent de 5-7mm i part proporcional de reforços interiors amb tacs de fusta o perfileria d'acer entre muntants per fixació i subjecció d'equipament Fix, Sanitaris, Mobiliari, Passamans, etc... i tot el material i mitjants auxiliars per deixar l'envà totalment acabat segons planols de detall i/o indicacions de la DF. **Rend.: 1,000** **40,83** **€**

				Unitats		Preu		Parcial	Import
Ma d'obra									
	A0137000	h	Ajudant col·locador	0,105	/R x	25,40000	=	2,66700	
	A0127000	h	Oficial 1a col·locador	0,373	/R x	28,61000	=	10,67153	
					Subtotal:			13,33853	13,33853
Materials									
	B7JZ00E1	m	Cinta de paper resistent per a junts de plaques de guix laminat	4,000	x	0,04000	=	0,16000	
	B7J500ZZ	kg	Massilla per a junt de plaques de cartró-guix	0,800	x	1,37000	=	1,09600	
	B6BZ1A10	m	Banda acústica autoadhesiva fins a 50 mm d'amplària per a junts de plaques de guix laminat	0,470	x	0,72000	=	0,33840	
	B6B12211	m	Canal de planxa d'acer galvanitzat, en paraments horitzontals amb perfils 48 mm d'amplària	0,950	x	1,07000	=	1,01650	

JUSTIFICACIÓ DE PREUS

Data: 28/08/24 Pàg.: 93

PARTIDES D'OBRA

NÚM	CODI	UA	DESCRIPCIÓ						PREU
	B6B11211	m	Muntant de planxa d'acer galvanitzat, en paraments verticals amb perfils 48 mm d'amplària	2,330	x	1,10000	=	2,56300	
	B0A61600	u	Tac de niló de 6 a 8 mm de diàmetre, amb vis	6,000	x	0,21000	=	1,26000	
	B0A4A400	cu	Visos galvanitzats	0,120	x	3,54000	=	0,42480	
	B0A44000	cu	Visos per a plaques de guix laminat	0,300	x	11,41000	=	3,42300	
	B7C9H5M0	m2	Placa semirígida de llana mineral de roca (MW), de densitat 26 a 35 kg/m3, de 40 mm de gruix, amb una conductivitat tèrmica <= 0,037 W/mK i resistència tèrmica >= 1,081 m2.K/W	1,030	x	2,74000	=	2,82220	
	B0CC2410	m2	Placa de guix laminat hidròfuga (H) i gruix 15 mm, amb vora afinada (BA), segons la norma UNE-EN 520	1,030	x	11,70000	=	12,05100	
	B44ZB052	kg	Acer S235JRC segons UNE-EN 10025-2, format per peça simple, en perfils conformats en fred sèrie L, U, C, Z i omega, tallat a mida i galvanitzat	0,210	x	1,89000	=	0,39690	
					Subtotal:			25,55180	25,55180

COST DIRECTE		38,89033
DESPESES INDIRECTES	5,00 %	1,94452
COST EXECUCIÓ MATERIAL		**40,83485**

P-92 **E83F5CR3** m2 Aplacat horitzontal amb placa de guix laminat d'hidròfuga (H) precurvada i gruix 15 mm, col·locada mecànicament sobre estructura de costelles de fusta existent. **Rend.: 1,000** **42,75** €

				Unitats		Preu		Parcial	Import
Ma d'obra									
	A0137000	h	Ajudant col·locador	0,120	/R x	25,40000	=	3,04800	
	A0127000	h	Oficial 1a col·locador	0,380	/R x	28,61000	=	10,87180	
					Subtotal:			13,91980	13,91980
Materials									
	B7J500ZZ	kg	Massilla per a junt de plaques de cartró-guix	0,399	x	1,37000	=	0,54663	
	B7JZ00E1	m	Cinta de paper resistent per a junts de plaques de guix laminat	1,995	x	0,04000	=	0,07980	
	B0CC2CR3	m2	Placa de guix laminat hidròfuga (H) precurvada i gruix 15 mm, amb vora afinada (BA), segons la norma UNE-EN 520	1,060	x	22,00000	=	23,32000	
	B0A44000	cu	Visos per a plaques de guix laminat	0,250	x	11,41000	=	2,85250	
					Subtotal:			26,79893	26,79893

COST DIRECTE		40,71873
DESPESES INDIRECTES	5,00 %	2,03594
COST EXECUCIÓ MATERIAL		**42,75467**

JUSTIFICACIÓ DE PREUS

Data: 28/08/24 Pàg.: 94

PARTIDES D'OBRA

P-93 **E83F5FA9** m2 FA9. Tancament de façana estructural de fusta, fulla interior formada per aillament termo-acústic de llana mineral de roca (MW), de densitat 66 a 85 kg/m3, de 140 mm de gruix, làmina barrera de vapor bituminosa d'oxiasfalt LO-25-PE amb armadura de film de polietilè de 65 g/m2, i placa de guix laminat d'estàndard (A) i gruix 15 mm a l'interior, col·locada sobre perfileria d'acer galvanitzat amb fixacions mecàniques.
A cara exterior làmina impermeable i aplacat de fusta amb conglomerat d'encenalls de fusta orientats de gruix 18mm hidròfug.
Tot el conjunt col·locat amb estructura d' entramat de fusta C24 i panells OSB de tauler conglomerat d'encenalls de fusta orientats de 18mm de gruix.

*Estructura d' entramat de fusta C24, panells OSB de tauler conglomerat d'encenalls de fusta orientats de 18mm de gruix, aillament termo-acústic i placa de guix no inclòs. Comptat a capítol estructura.

Rend.: 1,000 **86,64** €

				Unitats		Preu		Parcial	Import
Partides d'obra									
	E761C00A	m2	Membrana de densitat superficial 2 kg/m2 i gruix 2 mm, d'una làmina d'etilè propilè diè (EPDM), col·locada adherida	1,000	x	27,22320	=	27,22320	
	E865DFA9	m2	Revestiment vertical a 3,00 m d'alçària, com a màxim, amb tauler d'encenalls orientats OSB/3, de 12 mm de gruix, per a ambient humit segons UNE-EN 300, reacció al foc B-s2, d0, tallat a mida, col·locat amb fixacions mecàniques sobre enllatat de fusta	1,000	x	40,22257	=	40,22257	
	E8A81CC1	m2	Envernissat de parament vertical de fusta, al vernís de poliuretà, amb una capa de protector químic insecticida-fungicida i 2 capes d'acabat , amb la superfície mat	1,000	x	15,07260	=	15,07260	
					Subtotal:			82,51837	82,51837

COST DIRECTE		82,51837
DESPESES INDIRECTES	5,00 %	4,12592
COST EXECUCIÓ MATERIAL		**86,64429**

P-94 **E86534H5** m2 Revestiment vertical a 3,00 m d'alçària, com a màxim, amb tauler de partícules de fusta aglomerades amb resina sintètica, de 16 mm de gruix, per a ambient sec tipus P2 segons UNE-EN 309, reacció al foc B-s2, d0, acabat revestit amb planxa de fusta de conífera, tallat a mida, col·locat amb fixacions mecàniques sobre enllatat de fusta **Rend.: 1,000** **43,70** €

				Unitats		Preu		Parcial	Import
Ma d'obra									
	A013A000	h	Ajudant fuster	0,450	/R x	25,60000	=	11,52000	
	A012A000	h	Oficial 1a fuster	0,450	/R x	29,12000	=	13,10400	

JUSTIFICACIÓ DE PREUS

Data: 28/08/24 Pàg.: 95

PARTIDES D'OBRA

NÚM	CODI	UA	DESCRIPCIÓ						PREU
					Subtotal:		24,62400		24,62400
Materials									
	B0CU14A8	m2	Tauler de partícules de fusta aglomerades amb resina sintètica, de 16 mm de gruix, per a ambient sec tipus P2 segons UNE-EN 309, reacció al foc B-s2, d0, acabat revestit amb planxa de fusta de conífera, tallat a mida	1,000	x 13,97000	=	13,97000		
	B0A32000	kg	Clau acer galvanitzat	0,150	x 2,34000	=	0,35100		
	B0D31000	m3	Llata de fusta de pi	0,0044	x 367,16000	=	1,61550		
	B0A61500	u	Tac de niló de 5 mm de diàmetre, com a màxim, amb vis	6,250	x 0,13000	=	0,81250		
	B0A41200	cu	Visos per a fusta o tacs de PVC, cadmiats	0,060	x 4,05000	=	0,24300		
					Subtotal:		16,99200		16,99200
			COST DIRECTE						41,61600
			DESPESES INDIRECTES		5,00 %				2,08080
			COST EXECUCIÓ MATERIAL						**43,69680**

P-95 **E86564FX** m2 Revestiment vertical a 3,00 m d'alçària, com a màxim, amb panell de fusta tricapa, per exterior, reacció al foc B-s2, d0, per envernissar, treballat al taller, col·locat amb fixacions mecàniques sobre parament vertical **Rend.: 1,000** **165,67** €

				Unitats		Preu		Parcial	Import
Ma d'obra									
	A013A000	h	Ajudant fuster	0,200	/R x	25,60000	=	5,12000	
	A012A000	h	Oficial 1a fuster	0,200	/R x	29,12000	=	5,82400	
					Subtotal:			10,94400	10,94400
Materials									
	B0A61600	u	Tac de niló de 6 a 8 mm de diàmetre, amb vis	4,500	x	0,21000	=	0,94500	
	B43KL340	m2	Panell de fusta contralaminada de 60 mm gruix formada per 3 de capes de fusta encolades amb la disposició longitudinal de la fusta en les dues cares del panell i acabat per revestir	1,000	x	145,89000	=	145,89000	
					Subtotal:			146,83500	146,83500
			COST DIRECTE						157,77900
			DESPESES INDIRECTES		5,00 %				7,88895
			COST EXECUCIÓ MATERIAL						**165,66795**

E865DA8A m2 Revestiment vertical a 3,00 m d'alçària, com a màxim, amb tauler d'encenalls orientats OSB/3, de 12 mm de gruix, per a ambient humit segons UNE-EN 300, reacció al foc B-s2, d0, treballat al taller, col·locat amb fixacions mecàniques sobre enllatat de fusta **Rend.: 1,000** **32,31** €

				Unitats		Preu		Parcial	Import

JUSTIFICACIÓ DE PREUS

Data: 28/08/24 Pàg.: 96

PARTIDES D'OBRA

NÚM	CODI	UA	DESCRIPCIÓ						PREU
Ma d'obra									
	A013A000	h	Ajudant fuster	0,300	/R x	25,60000	=	7,68000	
	A012A000	h	Oficial 1a fuster	0,300	/R x	29,12000	=	8,73600	
					Subtotal:			16,41600	16,41600
Materials									
	B0A32000	kg	Clau acer galvanitzat	0,150	x	2,34000	=	0,35100	
	B0CU37A7	m2	Tauler d'encenalls orientats OSB/3, de 12 mm de gruix, per a ambient humit segons UNE-EN 300, reacció al foc B-s2, d0, treballat al taller	1,000	x	11,41000	=	11,41000	
	B0D31000	m3	Llata de fusta de pi	0,0042	x	367,16000	=	1,54207	
	B0A61500	u	Tac de niló de 5 mm de diàmetre, com a màxim, amb vis	6,250	x	0,13000	=	0,81250	
	B0A41200	cu	Visos per a fusta o tacs de PVC, cadmiats	0,060	x	4,05000	=	0,24300	
					Subtotal:			14,35857	14,35857
			COST DIRECTE						30,77457
			DESPESES INDIRECTES		5,00 %				1,53873
			COST EXECUCIÓ MATERIAL						**32,31330**

E865DFA9 m2 Revestiment vertical a 3,00 m d'alçària, com a màxim, amb tauler d'encenalls orientats OSB/3, de 12 mm de gruix, per a ambient humit segons UNE-EN 300, reacció al foc B-s2, d0, tallat a mida, col·locat amb fixacions mecàniques sobre enllatat de fusta **Rend.: 1,000** **42,23** €

				Unitats		Preu		Parcial	Import
Ma d'obra									
	A013A000	h	Ajudant fuster	0,450	/R x	25,60000	=	11,52000	
	A012A000	h	Oficial 1a fuster	0,450	/R x	29,12000	=	13,10400	
					Subtotal:			24,62400	24,62400
Materials									
	B0A61500	u	Tac de niló de 5 mm de diàmetre, com a màxim, amb vis	6,250	x	0,13000	=	0,81250	
	B0A32000	kg	Clau acer galvanitzat	0,150	x	2,34000	=	0,35100	
	B0CU3FA9	m2	Tauler d'encenalls orientats OSB/3, de 18 mm de gruix, per a ambient humit segons UNE-EN 300, reacció al foc B-s2, d0, tallat a mida	1,000	x	12,65000	=	12,65000	
	B0A41200	cu	Visos per a fusta o tacs de PVC, cadmiats	0,060	x	4,05000	=	0,24300	
	B0D31000	m3	Llata de fusta de pi	0,0042	x	367,16000	=	1,54207	
					Subtotal:			15,59857	15,59857
			COST DIRECTE						40,22257
			DESPESES INDIRECTES		5,00 %				2,01113
			COST EXECUCIÓ MATERIAL						**42,23370**

JUSTIFICACIÓ DE PREUS

PARTIDES D'OBRA

NÚM	CODI	UA	DESCRIPCIÓ		PREU
P-96	**E865OS01**	m2	Revestiment corbat a més de 3,00 m d'alçària, amb tauler contraxapat de plaques de fusta, tipus G classe 3, de 5 mm de gruix, per a ambient exterior(marí) segons UNE-EN 636, reacció al foc B-s2, d0, acabat revestit amb planxa de fusta tropical amb la superfície ranurada, tallat a mida, col·locat fixacions mecàniques sobre enllatat de fusta	**Rend.: 1,000**	**84,07** €

			Unitats		Preu		Parcial	Import
Ma d'obra								
	A013A000	h	Ajudant fuster	0,680	/R x 25,60000	=	17,40800	
	A012A000	h	Oficial 1a fuster	0,680	/R x 29,12000	=	19,80160	
					Subtotal:		37,20960	37,20960
Materials								
	B0A61500	u	Tac de niló de 5 mm de diàmetre, com a màxim, amb vis	6,250	x 0,13000	=	0,81250	
	B0D31000	m3	Llata de fusta de pi	0,0042	x 367,16000	=	1,54207	
	B0A32000	kg	Clau acer galvanitzat	0,150	x 2,34000	=	0,35100	
	B0CU48GC	m2	Tauler contraxapat de plaques de fusta, tipus G classe 3(marí), de 10 mm de gruix, per a ambient exterior segons UNE-EN 636, reacció al foc B-s2, d0, acabat revestit amb planxa de fusta tropical amb la superfície ranurada, tallat a mida	1,000	x 39,91000	=	39,91000	
	B0A41200	cu	Visos per a fusta o tacs de PVC, cadmiats	0,060	x 4,05000	=	0,24300	
					Subtotal:		42,85857	42,85857

COST DIRECTE		80,06817
DESPESES INDIRECTES	5,00 %	4,00341
COST EXECUCIÓ MATERIAL		**84,07158**

P-97	**E881JJ04**	m2	Arrebossat amb morter monocapa (OC) de ciment, de designació CSIV-W2, segons la norma UNE-EN 998-1, col·locat manualment i acabat llis	**Rend.: 1,000**	**20,49** €

			Unitats		Preu		Parcial	Import
Ma d'obra								
	A013B000	h	Ajudant estucador	0,200	/R x 25,40000	=	5,08000	
	A012B000	h	Oficial 1a estucador	0,400	/R x 28,61000	=	11,44400	
					Subtotal:		16,52400	16,52400
Materials								
	B8816442	kg	Morter de ciment monocapa (OC), de designació CSIV-W2, segons UNE-EN 998-1, per a acabat llis	19,950	x 0,15000	=	2,99250	
					Subtotal:		2,99250	2,99250

COST DIRECTE		19,51650
DESPESES INDIRECTES	5,00 %	0,97583
COST EXECUCIÓ MATERIAL		**20,49233**

JUSTIFICACIÓ DE PREUS

PARTIDES D'OBRA

NÚM	CODI	UA	DESCRIPCIÓ		PREU
P-98	**E898J2A0**	m2	Pintat de parament vertical de guix, amb pintura plàstica amb acabat llis, amb una capa segelladora i dues d'acabat	**Rend.: 1,000**	**5,40** €

			Unitats		Preu		Parcial	Import
Ma d'obra								
	A012D000	h	Oficial 1a pintor	0,100	/R x 28,61000	=	2,86100	
	A013D000	h	Ajudant pintor	0,010	/R x 25,40000	=	0,25400	
					Subtotal:		3,11500	3,11500
Materials								
	B89ZPD00	kg	Pintura plàstica, per a interiors	0,3978	x 3,42000	=	1,36048	
	B8ZA1000	kg	Segelladora	0,153	x 4,38000	=	0,67014	
					Subtotal:		2,03062	2,03062

COST DIRECTE		5,14562
DESPESES INDIRECTES	5,00 %	0,25728
COST EXECUCIÓ MATERIAL		**5,40290**

	E89A2FB0	m2	Pintat de portes cegues de fusta, a l'esmalt acrílic amb base aigua amb certificació A+ d'emisions de components volàtils orgànics i etiqueta ECOLABEL, amb una capa de protector insecticida-fungicida, una segelladora i dues d'acabat	**Rend.: 1,000**	**28,96** €

			Unitats		Preu		Parcial	Import
Ma d'obra								
	A012D000	h	Oficial 1a pintor	0,650	/R x 28,61000	=	18,59650	
	A013D000	h	Ajudant pintor	0,060	/R x 25,40000	=	1,52400	
					Subtotal:		20,12050	20,12050
Materials								
	B8ZA1000	kg	Segelladora	0,150	x 4,38000	=	0,65700	
	B8ZA3000	kg	Protector químic insecticida-fungicida per a fusta (TP8)	0,100	x 7,04000	=	0,70400	
	B89ZUA40	kg	Esmalt acrílic amb base aigua amb certificació A+ d'emisions de components volàtils orgànics i etiqueta ECOLABEL	0,340	x 17,95000	=	6,10300	
					Subtotal:		7,46400	7,46400

COST DIRECTE		27,58450
DESPESES INDIRECTES	5,00 %	1,37923
COST EXECUCIÓ MATERIAL		**28,96373**

JUSTIFICACIÓ DE PREUS

Data: 28/08/24 Pàg.: 99

PARTIDES D'OBRA

NÚM	CODI	UA	DESCRIPCIÓ		PREU
	E8A81CC1	m2	Envernissat de parament vertical de fusta, al vernís de poliuretà, amb una capa de protector químic insecticida-fungicida i 2 capes d'acabat , amb la superfície mat	**Rend.: 1,000**	**15,83** €

			Unitats		Preu		Parcial	Import
Ma d'obra								
	A013D000	h	Ajudant pintor	0,030	/R x 25,40000	=	0,76200	
	A012D000	h	Oficial 1a pintor	0,300	/R x 28,61000	=	8,58300	
					Subtotal:		9,34500	9,34500
Materials								
	B8ZA3000	kg	Protector químic insecticida-fungicida per a fusta (TP8)	0,150	x 7,04000	=	1,05600	
	B8AZC100	kg	Vernís de poliuretà d'1 component	0,255	x 18,32000	=	4,67160	
					Subtotal:		5,72760	5,72760
			COST DIRECTE					15,07260
			DESPESES INDIRECTES		5,00 %			0,75363
			COST EXECUCIÓ MATERIAL					**15,82623**

P-99	**E8A81E23**	m2	Envernissat de parament vertical de fusta, amb vernís ignifug mod. B-88 de CEDRIÀ o equivalent a l'aigua, per a fusta, amb certificat i classificació Bs1d0 segons sistema de EUROCLASES, amb una capa de protector químic insecticida-fungicida i tres d'acabat.	**Rend.: 1,000**	**10,07** €

			Unitats		Preu		Parcial	Import
Ma d'obra								
	A013D000	h	Ajudant pintor	0,020	/R x 25,40000	=	0,50800	
	A012D000	h	Oficial 1a pintor	0,200	/R x 28,61000	=	5,72200	
					Subtotal:		6,23000	6,23000
Materials								
	B8AZK000	kg	Vernís ignífug amb classe de reacció al foc B-s1,d0	0,250	x 13,43000	=	3,35750	
					Subtotal:		3,35750	3,35750
			COST DIRECTE					9,58750
			DESPESES INDIRECTES		5,00 %			0,47938
			COST EXECUCIÓ MATERIAL					**10,06688**

P-100	**E8A8JVFC**	m2	Envernissat de biga de fusta CLT, amb vernís ignifug mod. B-88 de CEDRIÀ o equivalent a l'aigua, per a fusta, amb certificat i classificació Bs1d0 segons sistema de EUROCLASES, amb una capa de protector químic insecticida-fungicida i tres d'acabat.	**Rend.: 1,000**	**10,07** €

			Unitats		Preu		Parcial	Import
Ma d'obra								

JUSTIFICACIÓ DE PREUS

Data: 28/08/24 Pàg.: 100

PARTIDES D'OBRA

NÚM	CODI	UA	DESCRIPCIÓ	PREU

	A013D000	h	Ajudant pintor	0,020	/R x 25,40000	=	0,50800	
	A012D000	h	Oficial 1a pintor	0,200	/R x 28,61000	=	5,72200	
					Subtotal:		6,23000	6,23000
Materials								
	B8AZK000	kg	Vernís ignífug amb classe de reacció al foc B-s1,d0	0,250	x 13,43000	=	3,35750	
					Subtotal:		3,35750	3,35750
			COST DIRECTE					9,58750
			DESPESES INDIRECTES		5,00 %			0,47938
			COST EXECUCIÓ MATERIAL					**10,06688**

E8AA1BC0	m2	Envernissat de finestres i balconeres de fusta, al vernís sintètic, amb una capa de protector químic insecticida-fungicida i dues d'acabat	**Rend.: 1,000**	**20,69** €

			Unitats		Preu		Parcial	Import
Ma d'obra								
	A013D000	h	Ajudant pintor	0,050	/R x 25,40000	=	1,27000	
	A012D000	h	Oficial 1a pintor	0,500	/R x 28,61000	=	14,30500	
					Subtotal:		15,57500	15,57500
Materials								
	B8AZB000	kg	Vernís sintètic	0,255	x 12,05000	=	3,07275	
	B8ZA3000	kg	Protector químic insecticida-fungicida per a fusta (TP8)	0,150	x 7,04000	=	1,05600	
					Subtotal:		4,12875	4,12875
			COST DIRECTE					19,70375
			DESPESES INDIRECTES		5,00 %			0,98519
			COST EXECUCIÓ MATERIAL					**20,68894**

E8AA2DD0	m2	Envernissat de portes cegues de fusta, al vernis amb base acuosa amb certificació A+ d'emisions de components volàtils orgànics i etiquesta ECOLABEL, amb una capa de protector insecticida-fungicida i tres d'acabat	**Rend.: 1,000**	**29,66** €

			Unitats		Preu		Parcial	Import
Ma d'obra								
	A013D000	h	Ajudant pintor	0,052	/R x 25,40000	=	1,32080	
	A012D000	h	Oficial 1a pintor	0,520	/R x 28,61000	=	14,87720	
					Subtotal:		16,19800	16,19800
Materials								
	B8ZA3000	kg	Protector químic insecticida-fungicida per a fusta (TP8)	0,150	x 7,04000	=	1,05600	
	B8AZUA10	kg	Vernís amb base aigua certificació A+ d'emisions de components volàtils orgànics i amb etiqueta ECOLABEL	0,450	x 24,44000	=	10,99800	

JUSTIFICACIÓ DE PREUS

Data: 28/08/24 Pàg.: 101

PARTIDES D'OBRA

NÚM	CODI	UA	DESCRIPCIÓ	PREU

Subtotal:		12,05400	12,05400
COST DIRECTE			28,25200
DESPESES INDIRECTES	5,00 %		1,41260
COST EXECUCIÓ MATERIAL			**29,66460**

E8AA3DD0 m2 Envernissat de portes vidrieres de fusta, al vernis amb base acuosa amb certificació A+ d'emisions de components volàtils orgànics i etiquesta ECOLABEL, amb una capa de protector insecticida-fungicida i tres d'acabat **Rend.: 1,000** **32,28** €

			Unitats		Preu		Parcial	Import
Ma d'obra								
A013D000	h	Ajudant pintor	0,060	/R x	25,40000	=	1,52400	
A012D000	h	Oficial 1a pintor	0,600	/R x	28,61000	=	17,16600	
		Subtotal:					18,69000	18,69000
Materials								
B8ZA3000	kg	Protector químic insecticida-fungicida per a fusta (TP8)	0,150	x	7,04000	=	1,05600	
B8AZUA10	kg	Vernís amb base aigua certificació A+ d'emisions de components volàtils orgànics i amb etiqueta ECOLABEL	0,450	x	24,44000	=	10,99800	
		Subtotal:					12,05400	12,05400

COST DIRECTE		30,74400
DESPESES INDIRECTES	5,00 %	1,53720
COST EXECUCIÓ MATERIAL		**32,28120**

P-101 E8JCU002 m Coronament de paret de 28 a 32 cm de gruix, amb planxa de zinc de 0,82 mm de gruix i 40 cm de desenvolupament, com a màxim, col·locat amb fixacions mecàniques al rastrell de 50x25 mm de fusta de pi **Rend.: 1,000** **27,07** €

			Unitats		Preu		Parcial	Import
Ma d'obra								
A0140000	h	Manobre	0,125	/R x	23,88000	=	2,98500	
A0127000	h	Oficial 1a col·locador	0,250	/R x	28,61000	=	7,15250	
		Subtotal:					10,13750	10,13750
Materials								
B8JCU001	m	Peça per a coronament de paret de planxa de zinc de 0,82 mm de gruix, de 40 cm de desenvolupament, com a màxim, amb 8 plecs	1,020	x	12,55000	=	12,80100	
B0D35000	m3	Llata de fusta de pi, tractada en autoclau	0,0025	x	532,38000	=	1,33095	
B5ZZAEJ0	u	Clau d'acer galvanitzat de 3x50 mm, amb junt de plom	5,000	x	0,10000	=	0,50000	
D070A8B1	m3	Morter mixt de ciment pòrtland amb filler calcari CEM II/B-L, calç i sorra, amb 380 kg/m3 de ciment, amb una proporció en volum 1:0,5:4 i 10 N/mm2 de resistència a compressió, elaborat a l'obra	0,006	x	168,70700	=	1,01224	

JUSTIFICACIÓ DE PREUS

Data: 28/08/24 Pàg.: 102

PARTIDES D'OBRA

NÚM	CODI	UA	DESCRIPCIÓ	PREU

Subtotal:		15,64419	15,64419
COST DIRECTE			25,78169
DESPESES INDIRECTES	5,00 %		1,28908
COST EXECUCIÓ MATERIAL			**27,07077**

P-102 E921201J m3 Subbase de tot-u artificial, amb estesa i piconatge del material al 98% del PM **Rend.: 1,000** **33,80** €

			Unitats		Preu		Parcial	Import
Ma d'obra								
A0140000	h	Manobre	0,060	/R x	23,88000	=	1,43280	
		Subtotal:					1,43280	1,43280
Maquinària								
C1502E00	h	Camió cisterna de 8 m3	0,025	/R x	56,52000	=	1,41300	
C13350C0	h	Corró vibratori autopropulsat, de 12 a 14 t	0,040	/R x	76,84000	=	3,07360	
C1331100	h	Motoanivelladora petita	0,035	/R x	79,25000	=	2,77375	
		Subtotal:					7,26035	7,26035
Materials								
B0111000	m3	Aigua	0,050	x	1,62000	=	0,08100	
B0372000	m3	Tot-u artificial	1,150	x	20,36000	=	23,41400	
		Subtotal:					23,49500	23,49500

COST DIRECTE		32,18815
DESPESES INDIRECTES	5,00 %	1,60941
COST EXECUCIÓ MATERIAL		**33,79756**

P-103 E923U001 m2 Subbase de grava de pedra granítica de 8 cm de gruix i grandària màxima de 50 a 70 mm, amb estesa i piconatge del material **Rend.: 1,000** **6,87** €

			Unitats		Preu		Parcial	Import
Ma d'obra								
A0150000	h	Manobre especialista	0,080	/R x	24,69000	=	1,97520	
A0140000	h	Manobre	0,040	/R x	23,88000	=	0,95520	
		Subtotal:					2,93040	2,93040
Maquinària								
C133A030	h	Compactador duplex manual de 700 kg	0,080	/R x	7,77000	=	0,62160	
		Subtotal:					0,62160	0,62160
Materials								
B0332300	t	Grava de pedrera de pedra granítica, de 50 a 70 mm	0,132	x	22,63000	=	2,98716	
		Subtotal:					2,98716	2,98716

JUSTIFICACIÓ DE PREUS

Data: 28/08/24 Pàg.: 103

PARTIDES D'OBRA

NÚM	CODI	UA	DESCRIPCIÓ	PREU

COST DIRECTE		6,53916
DESPESES INDIRECTES	5,00 %	0,32696
COST EXECUCIÓ MATERIAL		**6,86612**

P-104 E938P025 m2 Muntatge d'encofrat perdut amb revoltó de polipropilè reciclat de 25 cm d'alçària, incloses les peces especials **Rend.: 1,000** **12,95** €

			Unitats		Preu		Parcial	Import
Ma d'obra								
A0133000	h	Ajudant encofrador	0,011	/R x	25,40000	=	0,27940	
A0123000	h	Oficial 1a encofrador	0,011	/R x	28,61000	=	0,31471	
				Subtotal:			0,59411	0,59411
Materials								
B938P025	m2	Revoltó de polipropilè reciclat de 25 cm d'alçària, per a la formació d'encofrat perdut, incloses les peces especials	1,050	x	11,18000	=	11,73900	
				Subtotal:			11,73900	11,73900

COST DIRECTE		12,33311
DESPESES INDIRECTES	5,00 %	0,61666
COST EXECUCIÓ MATERIAL		**12,94977**

P-105 E93EOS04 m2 Capa de compressió de 5 cm de gruix amb formigó per armar HA - 25 / B / 20 / XC2 amb una quantitat de ciment de 275 kg/m3 i relació aigua ciment =< 0.6 **Rend.: 1,000** **20,08** €

			Unitats		Preu		Parcial	Import
Ma d'obra								
A0122000	h	Oficial 1a paleta	0,100	/R x	28,61000	=	2,86100	
A0140000	h	Manobre	0,120	/R x	23,88000	=	2,86560	
				Subtotal:			5,72660	5,72660
Materials								
B065960J	m3	Formigó HA-25/B/20/IIa de consistència tova, grandària màxima del granulat 20 mm, amb >= 275 kg/m3 de ciment, additiu hidròfug, apte per a classe d'exposició IIa	0,1545	x	86,74000	=	13,40133	
				Subtotal:			13,40133	13,40133

COST DIRECTE		19,12793
DESPESES INDIRECTES	5,00 %	0,95640
COST EXECUCIÓ MATERIAL		**20,08433**

JUSTIFICACIÓ DE PREUS

Data: 28/08/24 Pàg.: 104

PARTIDES D'OBRA

NÚM	CODI	UA	DESCRIPCIÓ	PREU

P-106 E93SLN8N m2 Solera de formigó en massa HM - 20 / F / 20 / X0 amb una quantitat de ciment de 200 kg/m3 i relació aigua ciment =< 0.6, de gruix 15 cm, abocat amb bomba **Rend.: 1,000** **34,49** €

			Unitats		Preu		Parcial	Import
Ma d'obra								
A0122000	h	Oficial 1a paleta	0,080	/R x	28,61000	=	2,28880	
A0140000	h	Manobre	0,160	/R x	23,88000	=	3,82080	
				Subtotal:			6,10960	6,10960
Maquinària								
C1701100	h	Camió amb bomba de formigonar	0,080	/R x	168,25000	=	13,46000	
				Subtotal:			13,46000	13,46000
Materials								
B06GLRRD	m3	Formigó en massa HM - 20 / F / 20 / X0 amb una quantitat de ciment de 200 kg/m3 i relació aigua ciment =< 0.6	0,1545	x	85,96000	=	13,28082	
				Subtotal:			13,28082	13,28082

COST DIRECTE		32,85042
DESPESES INDIRECTES	5,00 %	1,64252
COST EXECUCIÓ MATERIAL		**34,49294**

P-107 E955H05X m2 REF. PV1
Paviment tècnic interior amb peus regulables d'acer galvanitzat per a una alçària de 20 a 600 mm, llosetes de paviment ceràmic de 60x60 cm i 3 cm de gruix, acabat superficial d'encapsulat de sulfat i revestiment inferior d'alumini, classe 3 segons UNE-EN 12825. Inclou sistemes d'anivellament i fixació i tots els materials i/o mitjans auxiliars necesaris per a deixar el paviment tècnic totalment acabat segons planols de detall i/o indicacions de la DF. **Rend.: 1,000** **87,11** €

			Unitats		Preu		Parcial	Import
Ma d'obra								
A012M000	h	Oficial 1a muntador	0,600	/R x	29,57000	=	17,74200	
A013M000	h	Ajudant muntador	0,300	/R x	25,40000	=	7,62000	
				Subtotal:			25,36200	25,36200
Materials								
B951H055	m2	Estructura de peus regulables d'acer galvanitzat per a paviments tècnics interiors, per a una alçària de 20 a 600 mm, llosetes de 60x60 cm i 3 cm de gruix, acabat superior amb encapsulat de sulfat i revestiment inferior d'alumini, classe 3 segons la norma UNE-EN 12825	1,000	x	57,60000	=	57,60000	
				Subtotal:			57,60000	57,60000

JUSTIFICACIÓ DE PREUS

Data: 28/08/24 Pàg.: 105

PARTIDES D'OBRA

NÚM	CODI	UA	DESCRIPCIÓ	PREU

COST DIRECTE		82,96200
DESPESES INDIRECTES	5,00 %	4,14810
COST EXECUCIÓ MATERIAL		**87,11010**

P-108 E9DC1PV2 m2 ref. PV2 **Rend.: 1,000** **60,66 €**

Paviment interior, de rajola de gres porcellànic premsat polit, grup BIa (UNE-EN 14411), de forma quadrada, preu superior, de 60x60x1cm, col·locades amb adhesiu per a rajola ceràmica C2-TE (UNE-EN 12004) i rejuntat amb beurada CG2 (UNE-EN 13888)

			Unitats		Preu		Parcial	Import
Ma d'obra								
A0140000	h	Manobre	0,030	/R x	23,88000	=	0,71640	
A0127000	h	Oficial 1a col·locador	0,450	/R x	28,61000	=	12,87450	
A0137000	h	Ajudant col·locador	0,200	/R x	25,40000	=	5,08000	
				Subtotal:			18,67090	18,67090
Materials								
B05A2203	kg	Material per a rejuntat de rajoles ceràmiques CG2 segons norma UNE-EN 13888, de color	1,425	x	0,91000	=	1,29675	
B0FH7181	m2	Rajola de gres porcellànic premsat polit de forma rectangular o quadrada, de 6 a 15 peces/m2, preu superior, grup BIa (UNE-EN 14411)	1,020	x	30,47000	=	31,07940	
B0711024	kg	Adhesiu cimentós tipus C2 TE segons norma UNE-EN 12004	7,0035	x	0,96000	=	6,72336	
				Subtotal:			39,09951	39,09951

COST DIRECTE		57,77041
DESPESES INDIRECTES	5,00 %	2,88852
COST EXECUCIÓ MATERIAL		**60,65893**

P-109 E9DCAL1X m2 Ref. PV3 **Rend.: 1,000** **59,96 €**

Paviment exterior, de rajola de gres porcellànic premsat polit, grup BIa (UNE-EN 14411), de forma rectangular o quadrada, preu superior, d'1 a 5 peces/m2, col·locades amb adhesiu per a rajola ceràmica C2 (UNE-EN 12004) i rejuntat amb beurada CG2 (UNE-EN 13888)

			Unitats		Preu		Parcial	Import
Ma d'obra								
A0137000	h	Ajudant col·locador	0,200	/R x	25,40000	=	5,08000	
A0127000	h	Oficial 1a col·locador	0,450	/R x	28,61000	=	12,87450	
A0140000	h	Manobre	0,030	/R x	23,88000	=	0,71640	
				Subtotal:			18,67090	18,67090
Materials								
B0FH7191	m2	Rajola de gres porcellànic premsat polit de forma rectangular o quadrada, d'1 a 5 peces/m2, preu superior, grup BIa (UNE-EN 14411)	1,020	x	31,12000	=	31,74240	

JUSTIFICACIÓ DE PREUS

Data: 28/08/24 Pàg.: 106

PARTIDES D'OBRA

NÚM	CODI	UA	DESCRIPCIÓ	PREU

B0711020	kg	Adhesiu cimentós tipus C2 segons norma UNE-EN 12004	7,0035	x	0,77000	=	5,39270	
B05A2203	kg	Material per a rejuntat de rajoles ceràmiques CG2 segons norma UNE-EN 13888, de color	1,425	x	0,91000	=	1,29675	
				Subtotal:			38,43185	38,43185

COST DIRECTE		57,10275
DESPESES INDIRECTES	5,00 %	2,85514
COST EXECUCIÓ MATERIAL		**59,95789**

E9G11BB1 m2 Paviment de formigó HM-30/B/20/I+F, de 15 cm de gruix, amb acabat remolinat mecànic **Rend.: 1,000** **21,85 €**

			Unitats		Preu		Parcial	Import
Ma d'obra								
A0122000	h	Oficial 1a paleta	0,150	/R x	28,61000	=	4,29150	
A0140000	h	Manobre	0,220	/R x	23,88000	=	5,25360	
				Subtotal:			9,54510	9,54510
Maquinària								
C2003000	h	Remolinador mecànic	0,050	/R x	5,43000	=	0,27150	
				Subtotal:			0,27150	0,27150
Materials								
B064E35B	m3	Formigó HM-30/B/20/I+F de consistència tova, grandària màxima del granulat 20 mm, amb >= 300 kg/m3 de ciment, apte per a classe d'exposició I+F	0,160	x	67,81000	=	10,84960	
				Subtotal:			10,84960	10,84960

DESPESES AUXILIARS	1,50 %	0,14318
COST DIRECTE		20,80938
DESPESES INDIRECTES	5,00 %	1,04047
COST EXECUCIÓ MATERIAL		**21,84985**

P-110 E9G1BANC u Formació de bancada flotant per al soport de equips de climatització i tractament d'aire, formada per:
- Aillament acustic per a independitzar la llosa respecte de la coberta, format per planxa de material bituminos amb estrat de fibra textil, i 2 capes de material amortiguant-absorvent.
- Llosa de formigo de 15 cm. d'espesor, armat amb varilla de 12 mm de diametre col·locat cada 15 cm. en ambdos sentits. Acabat amb cantells a 45º.
- Pintat de la llosa amb pintura impermeabilitzant i dimensió aproximada segons planols.

Rend.: 1,000 **336,00 €**

			Unitats		Preu		Parcial	Import
Materials								
B9G1BANC	u	Bancada flotant per al soport de equips de climatització, refredadores, i calderes, formada per: - Aillament acustic per a independitzar la llosa respecte de la coberta, format per planxa de material	1,000	x	320,00000	=	320,00000	

JUSTIFICACIÓ DE PREUS

Data: 28/08/24 Pàg.: 107

PARTIDES D'OBRA

NÚM	CODI	UA	DESCRIPCIÓ	PREU

bituminos amb estrat de fibra textil, i 2 capes de material amortiguant-absorvent.
- Llosa de formigo de 15 cm. d'espesor, armat amb varilla de 12 mm de diametre col·locat cada 15 cm. en ambdos sentits. Acabat amb cantells a 45º.
- Pintat de la llosa amb pintura impermeabilitzant i dimensió aproximada segons planols.

Subtotal: 320,00000 320,00000

COST DIRECTE			320,00000
DESPESES INDIRECTES	5,00	%	16,00000
COST EXECUCIÓ MATERIAL			**336,00000**

P-111 E9M2UPV4 m2 Ref.PV4 **Rend.: 1,000** **39,98** €

Paviment continu multicapa de morter de resines epoxi amb 1 capa base de morter, 1 capa d'acabat de morter epoxi amb afegit de quars.
Pendent 1,5%

			Unitats		Preu		Parcial	Import
Ma d'obra								
A0121000	h	Oficial 1a	0,400	/R x	28,61000	=	11,44400	
A0140000	h	Manobre	0,400	/R x	23,88000	=	9,55200	
				Subtotal:			20,99600	20,99600
Materials								
B9M21EQ3	kg	Morter de resines epoxi i quars per a capa d'acabat, per a paviment continu	0,900	x	16,80000	=	15,12000	
B9M21E02	kg	Morter de resines epoxi per a capa base, per a paviment continu	0,840	x	2,33000	=	1,95720	
				Subtotal:			17,07720	17,07720

COST DIRECTE			38,07320
DESPESES INDIRECTES	5,00	%	1,90366
COST EXECUCIÓ MATERIAL			**39,97686**

P-112 E9U361AV m Sòcol de rajola de gres premsat esmaltat, de 10 cm d'alçària, col·locat amb adhesiu per a rajola ceràmica C2 (UNE-EN 12004) i rejuntat amb beurada CG2 (UNE-EN 13888) **Rend.: 1,000** **8,83** €

			Unitats		Preu		Parcial	Import
Ma d'obra								
A0137000	h	Ajudant col·locador	0,020	/R x	25,40000	=	0,50800	
A0127000	h	Oficial 1a col·locador	0,100	/R x	28,61000	=	2,86100	
				Subtotal:			3,36900	3,36900
Materials								
B9U361A0	m	Sòcol de rajola gres premsat esmaltat, de 10 cm d'alçària	1,020	x	4,46000	=	4,54920	
B0711020	kg	Adhesiu cimentós tipus C2 segons norma UNE-EN 12004	0,525	x	0,77000	=	0,40425	

JUSTIFICACIÓ DE PREUS

Data: 28/08/24 Pàg.: 108

PARTIDES D'OBRA

NÚM	CODI	UA	DESCRIPCIÓ	PREU

B05A2203	kg	Material per a rejuntat de rajoles ceràmiques CG2 segons norma UNE-EN 13888, de color	0,1001	x	0,91000	=	0,09109	
				Subtotal:			5,04454	5,04454

COST DIRECTE			8,41354
DESPESES INDIRECTES	5,00	%	0,42068
COST EXECUCIÓ MATERIAL			**8,83422**

E9Z4AA24 m2 Armadura pel control de la fissuració superficial en paviment o solera amb malla electrosoldada de barres corrugades d'acer ME 15x15 cm D:4-4 mm 6x2,2 m B500T UNE-EN 10080 **Rend.: 1,000** **3,64** €

			Unitats		Preu		Parcial	Import
Ma d'obra								
A0134000	h	Ajudant ferrallista	0,020	/R x	25,40000	=	0,50800	
A0124000	h	Oficial 1a ferrallista	0,020	/R x	28,61000	=	0,57220	
				Subtotal:			1,08020	1,08020
Materials								
B0B34132	m2	Malla electrosoldada de barres corrugades d'acer ME 15x15 cm D:4-4 mm 6x2,2 m B500T UNE-EN 10080	1,200	x	1,97000	=	2,36400	
B0A14200	kg	Filferro recuit 1,3 mm	0,010	x	1,95000	=	0,01950	
				Subtotal:			2,38350	2,38350

COST DIRECTE			3,46370
DESPESES INDIRECTES	5,00	%	0,17319
COST EXECUCIÓ MATERIAL			**3,63689**

EA1A1FE3 u Finestra de fusta de melis per a envernissar, col·locada sobre bastiment de base, amb una fulla batent, per a un buit d'obra aproximat de 85x185 cm, classificació mínima 3 de permeabilitat a l'aire segons UNE-EN 12207, classificació mínima 8A d'estanquitat a l'aigua segons UNE-EN 12208 i classificació mínima C4 de resistència al vent segons UNE-EN 12210. **Rend.: 1,000** **471,04** €

			Unitats		Preu		Parcial	Import
Ma d'obra								
A013A000	h	Ajudant fuster	0,100	/R x	25,60000	=	2,56000	
A012A000	h	Oficial 1a fuster	0,400	/R x	29,12000	=	11,64800	
				Subtotal:			14,20800	14,20800
Materials								
BA1A1FE3	m2	Finestra de fusta de melis per a envernissar, per a col·locar sobre bastiment de base, amb una fulla batent, per a un buit d'obra de 0,74 a 1,60 m2 de superfície, classificació mínima 3 de permeabilitat a l'aire segons UNE-EN 12207, classificació mínima 8A d'estanquitat a l'aigua segons UNE-EN 12208 i classificació mínima C4 de resistència al vent segons UNE-EN 12210	1,570	x	273,05000	=	428,68850	

JUSTIFICACIÓ DE PREUS

Data: 28/08/24 Pàg.: 109

PARTIDES D'OBRA

NÚM	CODI	UA	DESCRIPCIÓ						PREU
	B7J50010	dm3	Massilla per a segellats, d'aplicació amb pistola, de base silicona neutra monocomponent	0,070	x	24,69000	=	1,72830	
	B7J50090	dm3	Massilla per a segellats, d'aplicació amb pistola, de base poliuretà monocomponent	0,200	x	19,92000	=	3,98400	
						Subtotal:		434,40080	434,40080

COST DIRECTE			448,60880
DESPESES INDIRECTES	5,00	%	22,43044
COST EXECUCIÓ MATERIAL			**471,03924**

EA1A1FE5 u Finestra de fusta de melis per a envernissar, col·locada sobre bastiment de base, amb una fulla batent, per a un buit d'obra aproximat de 85x185cm, classificació mínima 3 de permeabilitat a l'aire segons UNE-EN 12207, classificació mínima 8A d'estanquitat a l'aigua segons UNE-EN 12208 i classificació mínima C4 de resistència al vent segons UNE-EN 12210. **Rend.: 1,000** **471,04** €

				Unitats		Preu		Parcial	Import
Ma d'obra									
	A013A000	h	Ajudant fuster	0,100	/R x	25,60000	=	2,56000	
	A012A000	h	Oficial 1a fuster	0,400	/R x	29,12000	=	11,64800	
						Subtotal:		14,20800	14,20800
Materials									
	B7J50010	dm3	Massilla per a segellats, d'aplicació amb pistola, de base silicona neutra monocomponent	0,070	x	24,69000	=	1,72830	
	BA1A1FE5	m2	Finestra de fusta de melis per a envernissar, per a col·locar sobre bastiment de base, amb una fulla batent, per a un buit d'obra de 0,74 m2 a 1,60m2 de superfície, classificació mínima 3 de permeabilitat a l'aire segons UNE-EN 12207, classificació mínima 8A d'estanquitat a l'aigua segons UNE-EN 12208 i classificació mínima C4 de resistència al vent segons UNE-EN 12210, amb bastiment amb caixa de persiana i guies	1,570	x	273,05000	=	428,68850	
	B7J50090	dm3	Massilla per a segellats, d'aplicació amb pistola, de base poliuretà monocomponent	0,200	x	19,92000	=	3,98400	
						Subtotal:		434,40080	434,40080

COST DIRECTE			448,60880
DESPESES INDIRECTES	5,00	%	22,43044
COST EXECUCIÓ MATERIAL			**471,03924**

EA1AD3LX u Balconera de fusta de melis per a envernissar, col·locada sobre bastiment de base, amb una fulla batent, per a un buit d'obra aproximat de 100x210 cm, classificació mínima 3 de permeabilitat a l'aire segons UNE-EN 12207, classificació mínima 8A d'estanquitat a l'aigua segons UNE-EN 12208 i classificació mínima C4 de resistència al vent segons UNE-EN 12210, amb bastiment amb caixa de persiana i guies **Rend.: 1,000** **599,01** €

JUSTIFICACIÓ DE PREUS

Data: 28/08/24 Pàg.: 110

PARTIDES D'OBRA

NÚM	CODI	UA	DESCRIPCIÓ						PREU

				Unitats		Preu		Parcial	Import
Ma d'obra									
	A012A000	h	Oficial 1a fuster	0,500	/R x	29,12000	=	14,56000	
	A013A000	h	Ajudant fuster	0,100	/R x	25,60000	=	2,56000	
						Subtotal:		17,12000	17,12000
Materials									
	BA1AD3L6	m2	Balconera de fusta de melis per a envernissar, per a col·locar sobre bastiment de base, amb una fulla batent, per a un buit d'obra d'1,5 a 1,99 m2 de superfície, classificació mínima 3 de permeabilitat a l'aire segons UNE-EN 12207, classificació mínima 8A d'estanquitat a l'aigua segons UNE-EN 12208 i classificació mínima C4 de resistència al vent segons UNE-EN 12210, amb bastiment amb caixa de persiana i guies	2,100	x	258,47000	=	542,78700	
	B7J50010	dm3	Massilla per a segellats, d'aplicació amb pistola, de base silicona neutra monocomponent	0,130	x	24,69000	=	3,20970	
	B7J50090	dm3	Massilla per a segellats, d'aplicació amb pistola, de base poliuretà monocomponent	0,370	x	19,92000	=	7,37040	
						Subtotal:		553,36710	553,36710

COST DIRECTE			570,48710
DESPESES INDIRECTES	5,00	%	28,52436
COST EXECUCIÓ MATERIAL			**599,01146**

EA1ADFE1 u Balconera de fusta de melis per a envernissar, col·locada sobre bastiment de base, amb una fulla batent, per a un buit d'obra aproximat de 90x210 cm, classificació mínima 3 de permeabilitat a l'aire segons UNE-EN 12207, classificació mínima 8A d'estanquitat a l'aigua segons UNE-EN 12208 i classificació mínima C4 de resistència al vent segons UNE-EN 12210, amb bastiment amb caixa de persiana i guies **Rend.: 1,000** **544,73** €

				Unitats		Preu		Parcial	Import
Ma d'obra									
	A012A000	h	Oficial 1a fuster	0,500	/R x	29,12000	=	14,56000	
	A013A000	h	Ajudant fuster	0,100	/R x	25,60000	=	2,56000	
						Subtotal:		17,12000	17,12000
Materials									
	BA1AD3L6	m2	Balconera de fusta de melis per a envernissar, per a col·locar sobre bastiment de base, amb una fulla batent, per a un buit d'obra d'1,5 a 1,99 m2 de superfície, classificació mínima 3 de permeabilitat a l'aire segons UNE-EN 12207, classificació mínima 8A d'estanquitat a l'aigua segons UNE-EN 12208 i classificació mínima C4 de resistència al vent segons UNE-EN 12210, amb bastiment amb caixa de persiana i guies	1,900	x	258,47000	=	491,09300	
	B7J50010	dm3	Massilla per a segellats, d'aplicació amb pistola, de base silicona neutra monocomponent	0,130	x	24,69000	=	3,20970	
	B7J50090	dm3	Massilla per a segellats, d'aplicació amb pistola, de base poliuretà monocomponent	0,370	x	19,92000	=	7,37040	

JUSTIFICACIÓ DE PREUS

Data: 28/08/24 Pàg.: 111

PARTIDES D'OBRA

NÚM	CODI	UA	DESCRIPCIÓ	PREU

Subtotal:	501,67310	501,67310
COST DIRECTE		518,79310
DESPESES INDIRECTES 5,00 %		25,93966
COST EXECUCIÓ MATERIAL		**544,73276**

EA1DDFE5 u Fulla fixa de fusta de pi roig per a pintar, col·locada sobre l'obra, per a un buit d'obra aproximat de 273x92 cm, classificació mínima 2 de permeabilitat a l'aire segons UNE-EN 12207, classificació mínima 2A d'estanquitat a l'aigua segons UNE-EN 12208 i classificació mínima C3 de resistència al vent segons UNE-EN 12210, amb bastiment de doella sense persiana **Rend.: 1,000** **214,64** €

			Unitats		Preu		Parcial	Import
Ma d'obra								
A013A000	h	Ajudant fuster	0,200	/R x	25,60000	=	5,12000	
A012A000	h	Oficial 1a fuster	1,000	/R x	29,12000	=	29,12000	
				Subtotal:			34,24000	34,24000
Materials								
BA1DFE11	m2	Fulla fixa de fusta de pi roig per a pintar, per a col·locar sobre l'obra, per a un buit d'obra >2,24 m2 de superfície, classificació mínima 2 de permeabilitat a l'aire segons UNE-EN 12207, classificació mínima 2A d'estanquitat a l'aigua segons UNE-EN 12208 i classificació mínima C3 de resistència al vent segons UNE-EN 12210, amb bastiment de doella sense persiana	2,540	x	67,00000	=	170,18000	
				Subtotal:			170,18000	170,18000

COST DIRECTE		204,42000
DESPESES INDIRECTES 5,00 %		10,22100
COST EXECUCIÓ MATERIAL		**214,64100**

EA1DFE11 u Fulla fixa de fusta de pi roig per a pintar, col·locada sobre l'obra, per a un buit d'obra aproximat de 132x280 cm, classificació mínima 2 de permeabilitat a l'aire segons UNE-EN 12207, classificació mínima 2A d'estanquitat a l'aigua segons UNE-EN 12208 i classificació mínima C3 de resistència al vent segons UNE-EN 12210, amb bastiment de doella sense persiana **Rend.: 1,000** **295,54** €

			Unitats		Preu		Parcial	Import
Ma d'obra								
A013A000	h	Ajudant fuster	0,200	/R x	25,60000	=	5,12000	
A012A000	h	Oficial 1a fuster	1,000	/R x	29,12000	=	29,12000	
				Subtotal:			34,24000	34,24000
Materials								
BA1DFE11	m2	Fulla fixa de fusta de pi roig per a pintar, per a col·locar sobre l'obra, per a un buit d'obra >2,24 m2	3,690	x	67,00000	=	247,23000	

JUSTIFICACIÓ DE PREUS

Data: 28/08/24 Pàg.: 112

PARTIDES D'OBRA

NÚM	CODI	UA	DESCRIPCIÓ	PREU

de superfície, classificació mínima 2 de permeabilitat a l'aire segons UNE-EN 12207, classificació mínima 2A d'estanquitat a l'aigua segons UNE-EN 12208 i classificació mínima C3 de resistència al vent segons UNE-EN 12210, amb bastiment de doella sense persiana

Subtotal:	247,23000	247,23000
COST DIRECTE		281,47000
DESPESES INDIRECTES 5,00 %		14,07350
COST EXECUCIÓ MATERIAL		**295,54350**

EA1DFE12 u Fulla fixa de fusta de pi roig per a pintar, col·locada sobre l'obra, per a un buit d'obra aproximat de 132x70 cm, classificació mínima 2 de permeabilitat a l'aire segons UNE-EN 12207, classificació mínima 2A d'estanquitat a l'aigua segons UNE-EN 12208 i classificació mínima C3 de resistència al vent segons UNE-EN 12210, amb bastiment de doella sense persiana **Rend.: 1,000** **103,67** €

			Unitats		Preu		Parcial	Import
Ma d'obra								
A013A000	h	Ajudant fuster	0,200	/R x	25,60000	=	5,12000	
A012A000	h	Oficial 1a fuster	1,000	/R x	29,12000	=	29,12000	
				Subtotal:			34,24000	34,24000
Materials								
BA1DA5F1	m2	Fulla fixa de fusta de pi roig per a pintar, per a col·locar sobre l'obra, per a un buit d'obra d'0,5 a 1,4 m2 de superfície, classificació mínima 2 de permeabilitat a l'aire segons UNE-EN 12207, classificació mínima 2A d'estanquitat a l'aigua segons UNE-EN 12208 i classificació mínima C3 de resistència al vent segons UNE-EN 12210, amb bastiment de doella sense persiana	0,920	x	70,10000	=	64,49200	
				Subtotal:			64,49200	64,49200

COST DIRECTE		98,73200
DESPESES INDIRECTES 5,00 %		4,93660
COST EXECUCIÓ MATERIAL		**103,66860**

EA1DFE13 u Fulla fixa de fusta de pi roig per a pintar, col·locada sobre l'obra, per a un buit d'obra aproximat de 45x210 cm, classificació mínima 2 de permeabilitat a l'aire segons UNE-EN 12207, classificació mínima 2A d'estanquitat a l'aigua segons UNE-EN 12208 i classificació mínima C3 de resistència al vent segons UNE-EN 12210, amb bastiment de doella sense persiana **Rend.: 1,000** **105,88** €

			Unitats		Preu		Parcial	Import
Ma d'obra								
A013A000	h	Ajudant fuster	0,200	/R x	25,60000	=	5,12000	

JUSTIFICACIÓ DE PREUS

Data: 28/08/24 Pàg.: 113

PARTIDES D'OBRA

NÚM	CODI	UA	DESCRIPCIÓ						PREU
	A012A000	h	Oficial 1a fuster	1,000	/R x	29,12000	=	29,12000	
					Subtotal:			34,24000	34,24000
Materials									
	BA1DA5F1	m2	Fulla fixa de fusta de pi roig per a pintar, per a col·locar sobre l'obra, per a un buit d'obra d'0,5 a 1,4 m2 de superfície, classificació mínima 2 de permeabilitat a l'aire segons UNE-EN 12207, classificació mínima 2A d'estanquitat a l'aigua segons UNE-EN 12208 i classificació mínima C3 de resistència al vent segons UNE-EN 12210, amb bastiment de doella sense persiana	0,950	x	70,10000	=	66,59500	
					Subtotal:			66,59500	66,59500

COST DIRECTE		100,83500
DESPESES INDIRECTES	5,00 %	5,04175
COST EXECUCIÓ MATERIAL		**105,87675**

EA1DFE1X u Fulla fixa de fusta de pi roig per a pintar, col·locada sobre l'obra, per a un buit d'obra aproximat de 161x280 cm, classificació mínima 2 de permeabilitat a l'aire segons UNE-EN 12207, classificació mínima 2A d'estanquitat a l'aigua segons UNE-EN 12208 i classificació mínima C3 de resistència al vent segons UNE-EN 12210, amb bastiment de doella sense persiana **Rend.: 1,000** **352,53** €

				Unitats		Preu		Parcial	Import
Ma d'obra									
	A013A000	h	Ajudant fuster	0,200	/R x	25,60000	=	5,12000	
	A012A000	h	Oficial 1a fuster	1,000	/R x	29,12000	=	29,12000	
					Subtotal:			34,24000	34,24000
Materials									
	BA1DFE11	m2	Fulla fixa de fusta de pi roig per a pintar, per a col·locar sobre l'obra, per a un buit d'obra >2,24 m2 de superfície, classificació mínima 2 de permeabilitat a l'aire segons UNE-EN 12207, classificació mínima 2A d'estanquitat a l'aigua segons UNE-EN 12208 i classificació mínima C3 de resistència al vent segons UNE-EN 12210, amb bastiment de doella sense persiana	4,500	x	67,00000	=	301,50000	
					Subtotal:			301,50000	301,50000

COST DIRECTE		335,74000
DESPESES INDIRECTES	5,00 %	16,78700
COST EXECUCIÓ MATERIAL		**352,52700**

JUSTIFICACIÓ DE PREUS

Data: 28/08/24 Pàg.: 114

PARTIDES D'OBRA

EA1DFE21 u Fulla fixa de fusta de pi roig per a pintar, col·locada sobre l'obra, per a un buit d'obra aproximat de 108x70 cm, classificació mínima 2 de permeabilitat a l'aire segons UNE-EN 12207, classificació mínima 2A d'estanquitat a l'aigua segons UNE-EN 12208 i classificació mínima C3 de resistència al vent segons UNE-EN 12210, amb bastiment de doella sense persiana **Rend.: 1,000** **91,89** €

				Unitats		Preu		Parcial	Import
Ma d'obra									
	A013A000	h	Ajudant fuster	0,200	/R x	25,60000	=	5,12000	
	A012A000	h	Oficial 1a fuster	1,000	/R x	29,12000	=	29,12000	
					Subtotal:			34,24000	34,24000
Materials									
	BA1DA5F1	m2	Fulla fixa de fusta de pi roig per a pintar, per a col·locar sobre l'obra, per a un buit d'obra d'0,5 a 1,4 m2 de superfície, classificació mínima 2 de permeabilitat a l'aire segons UNE-EN 12207, classificació mínima 2A d'estanquitat a l'aigua segons UNE-EN 12208 i classificació mínima C3 de resistència al vent segons UNE-EN 12210, amb bastiment de doella sense persiana	0,760	x	70,10000	=	53,27600	
					Subtotal:			53,27600	53,27600

COST DIRECTE		87,51600
DESPESES INDIRECTES	5,00 %	4,37580
COST EXECUCIÓ MATERIAL		**91,89180**

EA1DFE22 u Fulla fixa de fusta de pi roig per a pintar, col·locada sobre l'obra, per a un buit d'obra aproximat de 40x151 cm, classificació mínima 2 de permeabilitat a l'aire segons UNE-EN 12207, classificació mínima 2A d'estanquitat a l'aigua segons UNE-EN 12208 i classificació mínima C3 de resistència al vent segons UNE-EN 12210, amb bastiment de doella sense persiana **Rend.: 1,000** **80,12** €

				Unitats		Preu		Parcial	Import
Ma d'obra									
	A013A000	h	Ajudant fuster	0,200	/R x	25,60000	=	5,12000	
	A012A000	h	Oficial 1a fuster	1,000	/R x	29,12000	=	29,12000	
					Subtotal:			34,24000	34,24000
Materials									
	BA1DA5F1	m2	Fulla fixa de fusta de pi roig per a pintar, per a col·locar sobre l'obra, per a un buit d'obra d'0,5 a 1,4 m2 de superfície, classificació mínima 2 de permeabilitat a l'aire segons UNE-EN 12207, classificació mínima 2A d'estanquitat a l'aigua segons UNE-EN 12208 i classificació mínima C3 de resistència al vent segons UNE-EN 12210, amb bastiment de doella sense persiana	0,600	x	70,10000	=	42,06000	

JUSTIFICACIÓ DE PREUS

Data: 28/08/24 Pàg.: 115

PARTIDES D'OBRA

NÚM	CODI	UA	DESCRIPCIÓ	PREU

Subtotal:		42,06000	42,06000
COST DIRECTE			76,30000
DESPESES INDIRECTES	5,00 %		3,81500
COST EXECUCIÓ MATERIAL			**80,11500**

EA1DFE2X u Fulla fixa de fusta de pi roig per a pintar, col·locada sobre l'obra, per a un buit d'obra aproximat de 22x280 cm, classificació mínima 2 de permeabilitat a l'aire segons UNE-EN 12207, classificació mínima 2A d'estanquitat a l'aigua segons UNE-EN 12208 i classificació mínima C3 de resistència al vent segons UNE-EN 12210, amb bastiment de doella sense persiana **Rend.: 1,000** **81,59** €

			Unitats		Preu		Parcial	Import
Ma d'obra								
A013A000	h	Ajudant fuster	0,200	/R x	25,60000	=	5,12000	
A012A000	h	Oficial 1a fuster	1,000	/R x	29,12000	=	29,12000	
			Subtotal:				34,24000	34,24000
Materials								
BA1DA5F1	m2	Fulla fixa de fusta de pi roig per a pintar, per a col·locar sobre l'obra, per a un buit d'obra d'0,5 a 1,4 m2 de superfície, classificació mínima 2 de permeabilitat a l'aire segons UNE-EN 12207, classificació mínima 2A d'estanquitat a l'aigua segons UNE-EN 12208 i classificació mínima C3 de resistència al vent segons UNE-EN 12210, amb bastiment de doella sense persiana	0,620	x	70,10000	=	43,46200	
			Subtotal:				43,46200	43,46200

COST DIRECTE		77,70200
DESPESES INDIRECTES	5,00 %	3,88510
COST EXECUCIÓ MATERIAL		**81,58710**

EA1DFE51 u Fulla fixa de fusta de pi roig per a pintar, col·locada sobre l'obra, per a un buit d'obra aproximat de 95x185 cm, classificació mínima 2 de permeabilitat a l'aire segons UNE-EN 12207, classificació mínima 2A d'estanquitat a l'aigua segons UNE-EN 12208 i classificació mínima C3 de resistència al vent segons UNE-EN 12210, amb bastiment de doella sense persiana **Rend.: 1,000** **165,31** €

			Unitats		Preu		Parcial	Import
Ma d'obra								
A013A000	h	Ajudant fuster	0,200	/R x	25,60000	=	5,12000	
A012A000	h	Oficial 1a fuster	1,000	/R x	29,12000	=	29,12000	
			Subtotal:				34,24000	34,24000
Materials								
BA1DFE51	m2	Fulla fixa de fusta de pi roig per a pintar, per a col·locar sobre l'obra, per a un buit d'obra 1,60 a 2,24	1,760	x	70,00000	=	123,20000	

JUSTIFICACIÓ DE PREUS

Data: 28/08/24 Pàg.: 116

PARTIDES D'OBRA

NÚM	CODI	UA	DESCRIPCIÓ	PREU

m2 de superfície, classificació mínima 2 de permeabilitat a l'aire segons UNE-EN 12207, classificació mínima 2A d'estanquitat a l'aigua segons UNE-EN 12208 i classificació mínima C3 de resistència al vent segons UNE-EN 12210, amb bastiment de doella sense persiana

Subtotal:		123,20000	123,20000
COST DIRECTE			157,44000
DESPESES INDIRECTES	5,00 %		7,87200
COST EXECUCIÓ MATERIAL			**165,31200**

EA1DFEXX u Fulla fixa de fusta de pi roig per a pintar, col·locada sobre l'obra, per a un buit d'obra aproximat de 40x280 cm, classificació mínima 2 de permeabilitat a l'aire segons UNE-EN 12207, classificació mínima 2A d'estanquitat a l'aigua segons UNE-EN 12208 i classificació mínima C3 de resistència al vent segons UNE-EN 12210, amb bastiment de doella sense persiana **Rend.: 1,000** **118,39** €

			Unitats		Preu		Parcial	Import
Ma d'obra								
A013A000	h	Ajudant fuster	0,200	/R x	25,60000	=	5,12000	
A012A000	h	Oficial 1a fuster	1,000	/R x	29,12000	=	29,12000	
			Subtotal:				34,24000	34,24000
Materials								
BA1DA5F1	m2	Fulla fixa de fusta de pi roig per a pintar, per a col·locar sobre l'obra, per a un buit d'obra d'0,5 a 1,4 m2 de superfície, classificació mínima 2 de permeabilitat a l'aire segons UNE-EN 12207, classificació mínima 2A d'estanquitat a l'aigua segons UNE-EN 12208 i classificació mínima C3 de resistència al vent segons UNE-EN 12210, amb bastiment de doella sense persiana	1,120	x	70,10000	=	78,51200	
			Subtotal:				78,51200	78,51200

COST DIRECTE		112,75200
DESPESES INDIRECTES	5,00 %	5,63760
COST EXECUCIÓ MATERIAL		**118,38960**

EA1DJ015 u Fulla fixa de fusta de pi roig per a pintar, col·locada sobre l'obra, per a un buit d'obra aproximat de 131x100 cm, classificació mínima 3 de permeabilitat a l'aire segons UNE-EN 12207, classificació mínima 8A d'estanquitat a l'aigua segons UNE-EN 12208 i classificació mínima C4 de resistència al vent segons UNE-EN 12210 **Rend.: 1,000** **124,91** €

			Unitats		Preu		Parcial	Import
Ma d'obra								
A012A000	h	Oficial 1a fuster	1,200	/R x	29,12000	=	34,94400	

JUSTIFICACIÓ DE PREUS

Data: 28/08/24 Pàg.: 117

PARTIDES D'OBRA

NÚM	CODI	UA	DESCRIPCIÓ						PREU
	A013A000	h	Ajudant fuster	0,300	/R x	25,60000	=	7,68000	
					Subtotal:			42,62400	42,62400
Materials									
	BA1DA551	m2	Fulla fixa de fusta de pi roig per a pintar, per a col·locar sobre l'obra, per a un buit d'obra d'1,4 a 2,24 m2 de superfície, classificació mínima 2 de permeabilitat a l'aire segons UNE-EN 12207, classificació mínima 2A d'estanquitat a l'aigua segons UNE-EN 12208 i classificació mínima C3 de resistència al vent segons UNE-EN 12210, amb bastiment de doella sense persiana	1,210	x	63,09000	=	76,33890	
					Subtotal:			76,33890	76,33890
			COST DIRECTE						118,96290
			DESPESES INDIRECTES			5,00	%		5,94815
			COST EXECUCIÓ MATERIAL						**124,91105**

EA1DJ016 u Fulla fixa de fusta de pi roig per a pintar, col·locada sobre l'obra, per a un buit d'obra aproximat de 40x170 cm, classificació mínima 3 de permeabilitat a l'aire segons UNE-EN 12207, classificació mínima 8A d'estanquitat a l'aigua segons UNE-EN 12208 i classificació mínima C4 de resistència al vent segons UNE-EN 12210 **Rend.: 1,000** **87,59** €

				Unitats		Preu		Parcial	Import
Ma d'obra									
	A013A000	h	Ajudant fuster	0,200	/R x	25,60000	=	5,12000	
	A012A000	h	Oficial 1a fuster	1,100	/R x	29,12000	=	32,03200	
					Subtotal:			37,15200	37,15200
Materials									
	BA1DA5F1	m2	Fulla fixa de fusta de pi roig per a pintar, per a col·locar sobre l'obra, per a un buit d'obra d'0,5 a 1,4 m2 de superfície, classificació mínima 2 de permeabilitat a l'aire segons UNE-EN 12207, classificació mínima 2A d'estanquitat a l'aigua segons UNE-EN 12208 i classificació mínima C3 de resistència al vent segons UNE-EN 12210, amb bastiment de doella sense persiana	0,660	x	70,10000	=	46,26600	
					Subtotal:			46,26600	46,26600
			COST DIRECTE						83,41800
			DESPESES INDIRECTES			5,00	%		4,17090
			COST EXECUCIÓ MATERIAL						**87,58890**

EA1DXFE2 u Fulla fixa de fusta de pi roig per a pintar, col·locada sobre l'obra, per a un buit d'obra aproximat de 190x280 cm, classificació mínima 2 de permeabilitat a l'aire segons UNE-EN 12207, classificació mínima 2A d'estanquitat a l'aigua segons UNE-EN 12208 i classificació mínima C3 de resistència al vent segons UNE-EN 12210, amb bastiment de doella sense persiana **Rend.: 1,000** **410,21** €

JUSTIFICACIÓ DE PREUS

Data: 28/08/24 Pàg.: 118

PARTIDES D'OBRA

NÚM	CODI	UA	DESCRIPCIÓ						PREU
				Unitats		Preu		Parcial	Import
Ma d'obra									
	A013A000	h	Ajudant fuster	0,200	/R x	25,60000	=	5,12000	
	A012A000	h	Oficial 1a fuster	1,000	/R x	29,12000	=	29,12000	
					Subtotal:			34,24000	34,24000
Materials									
	BA1DFE11	m2	Fulla fixa de fusta de pi roig per a pintar, per a col·locar sobre l'obra, per a un buit d'obra >2,24 m2 de superfície, classificació mínima 2 de permeabilitat a l'aire segons UNE-EN 12207, classificació mínima 2A d'estanquitat a l'aigua segons UNE-EN 12208 i classificació mínima C3 de resistència al vent segons UNE-EN 12210, amb bastiment de doella sense persiana	5,320	x	67,00000	=	356,44000	
					Subtotal:			356,44000	356,44000
			COST DIRECTE						390,68000
			DESPESES INDIRECTES			5,00	%		19,53400
			COST EXECUCIÓ MATERIAL						**410,21400**

P-113 **EABG9SE1** u Ref. SE1
Porta d'accés a parcel·la d'una fulla de 52 mm d'espessor, per a un buit d'obra de 160x210cm, formada per porta de dues xapes d'acer galvanitzat de 1 mm d'espessor, plegades, encunyades amb un quarteró superior i altre inferior a una cara, acoblades i muntades, amb cambra intermèdia replena de poliuretà de mides 110x210cm, sobre bastiment d'acer galvanitzat de 1,5 mm d'espessor amb garres d'ancoratge a obra, pany amb tres punts de tancament, un fix lateral de mides 30x210cm, bastiment de base d'acer galvanitzat amb garres d'ancoratge a obra i tapajunts.
Tot el conjunt xapat amb planxes d'acer inoxidable.

Amb tancament elèctric a pilar de tancament per previsió de sistema d'interfon. Inclou pany i clau.

Inclús silicona neutra per al segellat dels junts perimetrals.

Rend.: 1,000 **1.145,94** €

				Unitats		Preu		Parcial	Import
Ma d'obra									
	A012F000	h	Oficial 1a manyà	1,500	/R x	29,06000	=	43,59000	
					Subtotal:			43,59000	43,59000
Materials									
	BABG9SE1	u	Porta d'accés a parcel·la d'una fulla de 52 mm d'espessor, per a un buit d'obra de 160x210cm, formada per porta de dues xapes d'acer galvanitzat de 1 mm d'espessor, plegades, encunyades amb un quarteró superior i altre inferior a una cara, acoblades i muntades, amb cambra intermèdia replena de poliuretà de mides 110x210cm, sobre bastiment d'acer galvanitzat de 1,5 mm d'espessor amb garres d'ancoratge a obra, pany amb tres punts de	1,000	x	1.020,00000	=	1.020,00000	

JUSTIFICACIÓ DE PREUS

Data: 28/08/24 Pàg.: 119

PARTIDES D'OBRA

NÚM	CODI	UA	DESCRIPCIÓ	PREU

tancament, un fix lateral de mides 30x210cm, bastiment de base d'acer galvanitzat amb garres d'ancoratge a obra i tapajunts.
Tot el conjunt xapat amb planxes d'acer inoxidable.

Amb tancament elèctric a pilar de tancament per previsió de sistema d'interfon. Inclou pany i clau.

BAZGC360	u	Ferramenta per a porta d'interior d'una fulla batent, de preu mitjà	1,000	x	27,78000	=	27,78000
				Subtotal:			1.047,78000

COST DIRECTE		1.091,37000
DESPESES INDIRECTES	5,00 %	54,56850
COST EXECUCIÓ MATERIAL		**1.145,93850**

P-114 EABGPSE2 u Ref. SE2 **Rend.: 1,000** **1.995,71** €

Porta ventil·lada d'acer galvanitzat de dues fulles batents, per a un buit d'obra de 200x280cm fabricada amb lamel·les z i tub d'acer z-275, d'acer galvanitzat en perfils laminats , amb marc de perfil de tub de 40x40mm i lamel·les horitzontals d'acer 1,5mm, en acer S 235 JRH segons norma de producte EN 10305-5 i certificat per AENOR (classificació 046/008). Pilars de tub rectangular E220 de 40x40mm, en acer S 275 JR segons norma de producte EN 10305-5 i certificat per AENOR (classificació 046/008).

Pany embotit de seguretat amb relliscada per a maneta i tancament de clau.
Porta accés a local tècnic.

			Unitats		Preu		Parcial	Import
Ma d'obra								
A012F000	h	Oficial 1a manyà	1,500	/R x	29,06000	=	43,59000	
				Subtotal:			43,59000	43,59000
Materials								
BABGPSE2	u	Porta ventil·lada d'acer galvanitzat de dues fulles batents, per a un buit d'obra de 200x280cm fabricada amb lamel·les zi tub d'acer z-275, d'acer galvanitzat en perfils laminats , amb marc de perfil de tub de 40x40mm i lamel·les d'acer 1,5mm, en acer S 235 JRH segons norma de producte EN 10305-5 i certificat per AENOR (classificació 046/008). Pilars de tub rectangular E220 de 40x40mm, en acer S 275 JR segons norma de producte EN 10305-5 i certificat per AENOR (classificació 046/008). Pany embotit de seguretat amb relliscada per a maneta i tancament de clau.	1,000	x	1.795,00000	=	1.795,00000	
BAZGC370	u	Ferramenta per a porta d'interior de dues fulles batents, de preu mitjà	1,000	x	62,09000	=	62,09000	

JUSTIFICACIÓ DE PREUS

Data: 28/08/24 Pàg.: 120

PARTIDES D'OBRA

NÚM	CODI	UA	DESCRIPCIÓ	PREU

Subtotal:		1.857,09000	1.857,09000
COST DIRECTE			1.900,68000
DESPESES INDIRECTES	5,00 %		95,03400
COST EXECUCIÓ MATERIAL			**1.995,71400**

P-115 EAF90FE8 u ref.FE-8 434x177cm 3 FIX inf.+ 3 Conj.FIN.LAMEL.Mòbils. **Rend.: 1,000** **5.914,92** €

Suministre i col·locació de conjunt de fusteria d'alumini formada per 3 fixes inferiors amb marc d'alumini i vidre 4+4/16/4+4 i finestra tipus Hervent o equivalent amb sistema de lames motoritzades, format per 3 bastidors, cadascú amb finestra d' alumini lacat de 3 lamel·les mòbils d'eix horitzontal de 290 mm d'alçària i vidre 4/12/4, col·locada sobre bastiment de base, per a un buit d'obra total de 434x177 cm i accionament amb motor.

Fusteria d´alumini Hervent sistema lames o equivalent.
- lames motoritzades. 3motors
- marc: 55-30mm
- acabat: lacat al forn, color ral a escollir per la df.
- premarc: acer
- vidre: 4/12/4
- requeriments: u < 2,1 w/ m²k ra tr = 39 dba

amb frontisses ocultes, maneta de caixa i segellat estructural ocult entre vidre i fulla per asegurar la planimetria del perfil.
Inclou p.P de remats interiors i exteriors, peces especials, suports i fixacions de la perfileria i/o estructura segellats, juntes d'estanqueitat, així com qualsevol altre element necessari per al correcte acabat del tancament.

			Unitats		Preu		Parcial	Import
Ma d'obra								
A013M000	h	Ajudant muntador	3,500	/R x	25,40000	=	88,90000	
A012M000	h	Oficial 1a muntador	1,500	/R x	29,57000	=	44,35500	
				Subtotal:			133,25500	133,25500
Materials								
BAF90FE8	u	Conjunt de fusteria d'alumini formada per 3 fixes inferiors amb marc d'alumini i vidre 4+4/16/4+4 i finestra tipus Hervent o equivalent amb sistema de lames motoritzades, format per 3 bastidors, cadascú amb finestra d' alumini lacat de 3 lamel·les mòbils d'eix horitzontal de 290 mm d'alçària i vidre 4/12/4, col·locada sobre bastiment de base, per a un buit d'obra total de 434x177 cm i accionament amb motor.	1,000	x	5.500,00000	=	5.500,00000	
				Subtotal:			5.500,00000	5.500,00000

JUSTIFICACIÓ DE PREUS

Data: 28/08/24 Pàg.: 121

PARTIDES D'OBRA

NÚM	CODI	UA	DESCRIPCIÓ	PREU

COST DIRECTE		5.633,25500
DESPESES INDIRECTES	5,00 %	281,66275
COST EXECUCIÓ MATERIAL		**5.914,91775**

EAM11AB5 m2 Tancament de vidre lluna incolora trempada de 10 mm de gruix, amb una fulla batent i una tarja superior, col·locat amb fixacions mecàniques **Rend.: 1,000** **303,72** €

			Unitats		Preu		Parcial	Import
Ma d'obra								
A012E000	h	Oficial 1a vidrier	1,000	/R x	27,79000	=	27,79000	
A013E000	h	Ajudant vidrier	1,000	/R x	25,19000	=	25,19000	
				Subtotal:			52,98000	52,98000
Materials								
BAM11AB5	m2	Tancament de vidre lluna incolora trempada de 10 mm de gruix amb una fulla batent i una tarja superior, amb fixacions mecàniques	1,000	x	236,28000	=	236,28000	
				Subtotal:			236,28000	236,28000

COST DIRECTE		289,26000
DESPESES INDIRECTES	5,00 %	14,46300
COST EXECUCIÓ MATERIAL		**303,72300**

EAN31771 u Bastiment de base per a finestra, de fusta de pi roig de secció 70x35 mm2 amb accessoris per a persiana, per a un buit d'obra aproximat de 120x120 cm **Rend.: 1,000** **26,66** €

			Unitats		Preu		Parcial	Import
Materials								
BAN31110	m	Bastiment de base de fusta de pi roig de secció 70x35 mm, amb accessoris per a persiana	4,800	x	5,29000	=	25,39200	
				Subtotal:			25,39200	25,39200

COST DIRECTE		25,39200
DESPESES INDIRECTES	5,00 %	1,26960
COST EXECUCIÓ MATERIAL		**26,66160**

P-116 EAN31FE6 u ref.FE-6
Marc de fusta de pi roig envernissat de secció 320x30 mm2, per a un buit d'obra aproximat de 348x285 cm. Fixat mecànicament a estructura. **Rend.: 1,000** **256,47** €

			Unitats		Preu		Parcial	Import
Materials								
BAN31FE6	m	Bastiment base fusta pi roig,320x30mm	9,180	x	16,92000	=	155,32560	
				Subtotal:			155,32560	155,32560

Partides d'obra

JUSTIFICACIÓ DE PREUS

Data: 28/08/24 Pàg.: 122

PARTIDES D'OBRA

NÚM	CODI	UA	DESCRIPCIÓ	PREU

E8A81CC1	m2	Envernissat de parament vertical de fusta, al vernís de poliuretà, amb una capa de protector químic insecticida-fungicida i 2 capes d'acabat , amb la superfície mat	5,900	x	15,07260	=	88,92834	
				Subtotal:			88,92834	88,92834

COST DIRECTE		244,25394
DESPESES INDIRECTES	5,00 %	12,21270
COST EXECUCIÓ MATERIAL		**256,46664**

P-117 EAN3FE07 u ref.FE-7
Fusteria de remat de cantonada amb fusta de pi roig envernissat de secció 286x30 mm2. Fixat mecànicament a estructura. **Rend.: 1,000** **59,28** €

			Unitats		Preu		Parcial	Import
Materials								
BAN3FE07	m	Bastiment base fusta pi roig,286x30mm	1,790	x	15,12000	=	27,06480	
				Subtotal:			27,06480	27,06480
Partides d'obra								
E8A81CC1	m2	Envernissat de parament vertical de fusta, al vernís de poliuretà, amb una capa de protector químic insecticida-fungicida i 2 capes d'acabat , amb la superfície mat	1,950	x	15,07260	=	29,39157	
				Subtotal:			29,39157	29,39157

COST DIRECTE		56,45637
DESPESES INDIRECTES	5,00 %	2,82282
COST EXECUCIÓ MATERIAL		**59,27919**

P-118 EAN3FE61 u ref.FE-6.1
Marc de fusta de pi roig envernissat de secció 520x30 mm2, per a un buit d'obra aproximat de 482x285 cm. Fixat mecànicament a estructura. **Rend.: 1,000** **477,06** €

			Unitats		Preu		Parcial	Import
Materials								
BAN3FE61	m	Bastiment base fusta pi roig,520x30mm	10,520	x	27,50000	=	289,30000	
				Subtotal:			289,30000	289,30000
Partides d'obra								
E8A81CC1	m2	Envernissat de parament vertical de fusta, al vernís de poliuretà, amb una capa de protector químic insecticida-fungicida i 2 capes d'acabat , amb la superfície mat	10,950	x	15,07260	=	165,04497	
				Subtotal:			165,04497	165,04497

JUSTIFICACIÓ DE PREUS

Data: 28/08/24 Pàg.: 123

PARTIDES D'OBRA

NÚM	CODI	UA	DESCRIPCIÓ	PREU

COST DIRECTE			454,34497
DESPESES INDIRECTES	5,00	%	22,71725
COST EXECUCIÓ MATERIAL			**477,06222**

EAP36186 u Bastiment de paredó per a porta, de fulles batents, de fusta de pi roig per a pintar per a una llum de bastiment de 80 cm d'amplària i 210 cm d'alçària **Rend.: 1,000** **96,42** €

			Unitats		Preu		Parcial	Import
Materials								
BAP36186	u	Bastiment de paredó per a porta, de fulles batents de fusta de pi roig per a pintar, per a una llum de bastiment de 80 cm d'amplària i de 210 cm d'alçària	1,000	x	91,83000	=	91,83000	
				Subtotal:			91,83000	91,83000

COST DIRECTE		91,83000
DESPESES INDIRECTES	5,00 %	4,59150
COST EXECUCIÓ MATERIAL		**96,42150**

EAQDD286 u Fulla batent per a porta interior, de 40 mm de gruix, 80 cm d'amplària i 210 cm alçària , per a pintar, de cares llises i estructura interior de fusta, col·locada **Rend.: 1,000** **136,01** €

			Unitats		Preu		Parcial	Import
Ma d'obra								
A013A000	h	Ajudant fuster	0,038	/R x	25,60000	=	0,97280	
A012A000	h	Oficial 1a fuster	0,855	/R x	29,12000	=	24,89760	
				Subtotal:			25,87040	25,87040
Materials								
BAZGC360	u	Ferramenta per a porta d'interior d'una fulla batent, de preu mitjà	1,000	x	27,78000	=	27,78000	
BAQDD286	u	Fulla batent per a porta interior, de fusta per a pintar, de 40 mm de gruix, de cares llises i estructura interior de fusta, de 80 cm d'amplària i de 210 cm d'alçària	1,000	x	75,88000	=	75,88000	
				Subtotal:			103,66000	103,66000

COST DIRECTE		129,53040
DESPESES INDIRECTES	5,00 %	6,47652
COST EXECUCIÓ MATERIAL		**136,00692**

EAQF9L1B u Fulla per a porta corredissa encastada amb una llum de pas de 90x 210 cm, de cares llises, acabat superficial ambde DM lacat, ferratges de preu alt i folrat del bastiment de base amb fusta del mateix tipus, fixada a les guies de la caixa encastada **Rend.: 1,000** **204,46** €

			Unitats		Preu		Parcial	Import
Ma d'obra								

JUSTIFICACIÓ DE PREUS

Data: 28/08/24 Pàg.: 124

PARTIDES D'OBRA

NÚM	CODI	UA	DESCRIPCIÓ	PREU

	A013A000	h	Ajudant fuster	0,060	/R x	25,60000	=	1,53600	
	A012A000	h	Oficial 1a fuster	1,200	/R x	29,12000	=	34,94400	
					Subtotal:			36,48000	36,48000
Materials									
	BAZGC2H0	u	Ferramenta per a porta d'interior d'una fulla corredissa, de preu alt	1,000	x	14,90000	=	14,90000	
	BAZ2C946	u	Galze per a porta corredissa encastada per a una llum de pas de 90x 210cm, de DM lacat, per a 1 fulla	1,000	x	79,32000	=	79,32000	
	BAQDS19A	u	Fulla per a porta interior de 40 mm de gruix, per a una llum de 90x 210 cm, de cares llises amb acabat lacat	1,000	x	64,02000	=	64,02000	
					Subtotal:			158,24000	158,24000

COST DIRECTE		194,72000
DESPESES INDIRECTES	5,00 %	9,73600
COST EXECUCIÓ MATERIAL		**204,45600**

EATA8925 u Porta acústica d'interior tipus block, amb tauler de fibres de fusta i resines sintètiques fabricat per procés sec MDF per a pintar, de 40 mm de gruix, amb un aïllament a soroll aeri de 40 dB(A), d'una fulla batent de cares llises de 80 cm d'amplària i 210 cm d'alçària, junt bilavial al travesser inferior, bastiment de fusta amb junt isofònic perimetral, incloent ferramenta de penjar, pany de cop i clau i maneta, col.locada **Rend.: 1,000** **665,33** €

			Unitats		Preu		Parcial	Import
Ma d'obra								
A013A000	h	Ajudant fuster	0,084	/R x	25,60000	=	2,15040	
A012A000	h	Oficial 1a fuster	1,058	/R x	29,12000	=	30,80896	
				Subtotal:			32,95936	32,95936
Materials								
BATA8925	u	Porta acústica d'interior tipus block, amb tauler de fibres de fusta i resines sintètiques fabricat per procés sec MDF per a pintar, de 40 mm de gruix, amb un aïllament a soroll aeri de 40 dB(A), d'una fulla batent de cares llises de 80 cm d'amplària i 210 cm d'alçària, junt bilavial al travesser inferior, bastiment de fusta amb junt isofònic perimetral, incloent ferramenta de penjar, pany de cop i clau i maneta	1,000	x	600,15000	=	600,15000	
B7J500W0	l	Escuma de poliuretà en aerosol	0,0332	x	16,22000	=	0,53850	
				Subtotal:			600,68850	600,68850

COST DIRECTE		633,64786
DESPESES INDIRECTES	5,00 %	31,68239
COST EXECUCIÓ MATERIAL		**665,33025**

JUSTIFICACIÓ DE PREUS

Data: 28/08/24 Pàg.: 125

PARTIDES D'OBRA

NÚM	CODI	UA	DESCRIPCIÓ	PREU

P-119 EAVDGFE4 m2 Ref.FE-4 Gelosia fusta 131x285cm **Rend.: 1,000** **479,55** €

Gelosia/porticó exterior fixa de lamel·les horitzontals mòbils de fusta, de 131x285 mm. Estructura del porticó de fusta massissa de secció 65 mm x 45 mm. Lama de 40 mm x 12 mm.Fixació a la paret mitjançant golfos ò amb un marc perimetral a la llum de l'obra.
Envernissat amb vernís en base aigua per exteriors.

Amb accionament manual i elements per a fixació de les lamel·les. Inclús elements de fixació per a muntatge a la paret mitjançant golfos ò amb un marc perimetral a la llum de l'obra.

Porticó model | E20 | Exterior de Soldevila o equivalent

			Unitats		Preu		Parcial	Import
Ma d'obra								
A0137000	h	Ajudant col·locador	0,400	/R x	25,40000	=	10,16000	
A0127000	h	Oficial 1a col·locador	0,400	/R x	28,61000	=	11,44400	
		Subtotal:					21,60400	21,60400
Materials								
BAVDGFE4	m2	Gelosia/porticó exterior fixa de lamel·les horitzontals mòbils de fusta, de 131x285 mm. Estructura del porticó de fusta massissa de secció 65 mm x 45 mm. Lama de 40 mm x 12 mm. Envernissat amb vernís en base aigua per exteriors. Amb accionament manual.	1,000	x	435,11000	=	435,11000	
		Subtotal:					435,11000	435,11000

COST DIRECTE		456,71400
DESPESES INDIRECTES	5,00 %	22,83570
COST EXECUCIÓ MATERIAL		**479,54970**

P-120 EAVTFI11 m2 Ref. FI7 **Rend.: 1,000** **111,13** €

Cortina de teixit de fibra de vidre i recobriment de PVC fins a 2 m d'amplària i 2-3 m d'alçària, amb sistema d'accionament elèctric i guia d'alumini, col·locada amb fixacions mecàniques

			Unitats		Preu		Parcial	Import
Ma d'obra								
A013M000	h	Ajudant muntador	0,237	/R x	25,40000	=	6,01980	
A012M000	h	Oficial 1a muntador	0,237	/R x	29,57000	=	7,00809	
		Subtotal:					13,02789	13,02789
Materials								
BAVTFI11	m2	Cortina de teixit de fibra de vidre i recobriment de PVC fins a 2 m d'amplària i 2-3 m d'alçària, amb sistema d'accionament elèctric i guia d'alumini, col·locada amb fixacions mecàniques	1,000	x	92,81000	=	92,81000	

JUSTIFICACIÓ DE PREUS

Data: 28/08/24 Pàg.: 126

PARTIDES D'OBRA

NÚM	CODI	UA	DESCRIPCIÓ	PREU

Subtotal:		92,81000	92,81000
COST DIRECTE			105,83789
DESPESES INDIRECTES	5,00 %		5,29189
COST EXECUCIÓ MATERIAL			**111,12978**

EAZ12196 m Tapajunts de fusta de melis per a envernissar de secció rectangular llisa de 9 mm de gruix i de 60 mm d'amplària **Rend.: 1,000** **3,58** €

			Unitats		Preu		Parcial	Import
Ma d'obra								
A012A000	h	Oficial 1a fuster	0,044	/R x	29,12000	=	1,28128	
		Subtotal:					1,28128	1,28128
Materials								
BAZ12196	m	Tapajunts de fusta de melis per a envernissar de secció rectangular llisa de 9 mm de gruix i de 60 mm d'amplària	1,050	x	2,01000	=	2,11050	
B0A31000	kg	Clau acer	0,010	x	1,89000	=	0,01890	
		Subtotal:					2,12940	2,12940

COST DIRECTE		3,41068
DESPESES INDIRECTES	5,00 %	0,17053
COST EXECUCIÓ MATERIAL		**3,58121**

EAZ13196 m Tapajunts de fusta per a pintar de secció rectangular llisa de 9 mm de gruix i de 60 mm d'amplària **Rend.: 1,000** **3,26** €

			Unitats		Preu		Parcial	Import
Ma d'obra								
A012A000	h	Oficial 1a fuster	0,031	/R x	29,12000	=	0,90272	
		Subtotal:					0,90272	0,90272
Materials								
BAZ13196	m	Tapajunts de fusta per a pintar de secció rectangular llisa de 9 mm de gruix i de 60 mm d'amplària	1,050	x	2,08000	=	2,18400	
B0A31000	kg	Clau acer	0,010	x	1,89000	=	0,01890	
		Subtotal:					2,20290	2,20290

COST DIRECTE		3,10562
DESPESES INDIRECTES	5,00 %	0,15528
COST EXECUCIÓ MATERIAL		**3,26090**

JUSTIFICACIÓ DE PREUS

Data: 28/08/24 Pàg.: 127

PARTIDES D'OBRA

NÚM	CODI	UA	DESCRIPCIÓ		PREU	
	EAZGG3B0	u	Ferramenta per a portes corredisses composada per guia d'alumini anoditzat de 3 m, llarg, per a una porta de pes màxim de 130 kg, 2 carros per a suspensió de la porta, topalls retenedors, peça de guiat inferior i elements de fixació, muntada als paraments de suport i a la porta	**Rend.: 1,000**	**159,14**	€

			Unitats		Preu		Parcial	Import
Ma d'obra								
A013M000	h	Ajudant muntador	0,600	/R x	25,40000	=	15,24000	
A012M000	h	Oficial 1a muntador	0,600	/R x	29,57000	=	17,74200	
				Subtotal:			32,98200	32,98200
Materials								
BAZGG3B0	u	Ferramenta per a portes corredisses composada per guia d'alumini anoditzat de 3 m, llarg, per a una porta de pes màxim de 130 kg, 2 carros per a suspensió de la porta, topalls retenedors, peça de guiat inferior i elements de fixació	1,000	x	118,58000	=	118,58000	
				Subtotal:			118,58000	118,58000

COST DIRECTE		151,56200
DESPESES INDIRECTES	5,00 %	7,57810
COST EXECUCIÓ MATERIAL		**159,14010**

NÚM	CODI	UA	DESCRIPCIÓ		PREU	
P-121	**EB927FFX**	u	Placa de senyalització interior d' acer inoxidable setinat amb pictograma del símbol de zona de bany o lavabo mixt, de diàmetre 116 mm, amb suport, fixada mecànicament. Per col·locar a tot tipus d'espais o llocs públics. Inclou tots els elements necessaris per a la seva correcta instal·lació.	**Rend.: 1,000**	**24,79**	€

			Unitats		Preu		Parcial	Import
Ma d'obra								
A012M000	h	Oficial 1a muntador	0,150	/R x	29,57000	=	4,43550	
A013M000	h	Ajudant muntador	0,150	/R x	25,40000	=	3,81000	
				Subtotal:			8,24550	8,24550
Materials								
B0A61600	u	Tac de niló de 6 a 8 mm de diàmetre, amb vis	2,000	x	0,21000	=	0,42000	
BB927FFX	u	Placa de senyalització interior d' acer inoxidable setinat amb pictograma del símbol de zona de bany o lavabo mixt, de diàmetre 116 mm	1,000	x	14,94000	=	14,94000	
				Subtotal:			15,36000	15,36000

COST DIRECTE		23,60550
DESPESES INDIRECTES	5,00 %	1,18028
COST EXECUCIÓ MATERIAL		**24,78578**

JUSTIFICACIÓ DE PREUS

Data: 28/08/24 Pàg.: 128

PARTIDES D'OBRA

NÚM	CODI	UA	DESCRIPCIÓ		PREU	
P-122	**EB92U200**	m2	Vinil autoadhesiu amb diferents pictogrames, col·locat	**Rend.: 1,000**	**290,11**	€

			Unitats		Preu		Parcial	Import
Ma d'obra								
A013M000	h	Ajudant muntador	0,900	/R x	25,40000	=	22,86000	
A012M000	h	Oficial 1a muntador	0,536	/R x	29,57000	=	15,84952	
				Subtotal:			38,70952	38,70952
Materials								
BB92U200	m2	Vinil autoadhesiu amb diferents pictogrames	1,000	x	237,59000	=	237,59000	
				Subtotal:			237,59000	237,59000

COST DIRECTE		276,29952
DESPESES INDIRECTES	5,00 %	13,81498
COST EXECUCIÓ MATERIAL		**290,11450**

NÚM	CODI	UA	DESCRIPCIÓ		PREU	
	EC1GGFEE	m2	Vidre aïllant de lluna de baixa emissivitat de 4+4 mm de gruix amb 1 butiral transparent classe 2 (B) 2 segons UNE-EN 12600, cambra d'aire de 12 mm i lluna de 4+4 mm de gruix amb 1 butiral transparent de lluna incolor, classe 2 (B) 2 segons UNE-EN 12600, col·locat amb llistó de vidre sobre fusta, acer o alumini	**Rend.: 1,000**	**106,58**	€

			Unitats		Preu		Parcial	Import
Ma d'obra								
A012E000	h	Oficial 1a vidrier	0,600	/R x	27,79000	=	16,67400	
				Subtotal:			16,67400	16,67400
Materials								
BC1GGFEE	m2	Vidre aïllant de lluna de baixa emissivitat de 4+4 mm de gruix amb 1 butiral transparent classe 2 (B) 2 segons UNE-EN 12600, cambra d'aire de 16 mm i lluna de 4+4 mm de gruix amb 1 butiral transparent de lluna incolor, classe 2 (B) 2 segons UNE-EN 12600	1,000	x	84,83000	=	84,83000	
				Subtotal:			84,83000	84,83000

COST DIRECTE		101,50400
DESPESES INDIRECTES	5,00 %	5,07520
COST EXECUCIÓ MATERIAL		**106,57920**

NÚM	CODI	UA	DESCRIPCIÓ		PREU	
P-123	**EC1K1375**	u	Mirall circular de 80cm de diàmetre. Format a partir de marc d'alumini anoditzat i mirall de vidre amb làmina de plàstic., col·locat fixat mecànicament sobre el parament	**Rend.: 1,000**	**106,87**	€

			Unitats		Preu		Parcial	Import
Ma d'obra								
A012E000	h	Oficial 1a vidrier	1,000	/R x	27,79000	=	27,79000	
				Subtotal:			27,79000	27,79000
Materials								

JUSTIFICACIÓ DE PREUS

Data: 28/08/24 Pàg.: 129

PARTIDES D'OBRA

NÚM	CODI	UA	DESCRIPCIÓ						PREU
	B0A61500	u	Tac de niló de 5 mm de diàmetre, com a màxim, amb vis	4,400	x	0,13000	=	0,57200	
	B0A81010	cu	Grapa metàl·lica per a fixar miralls	0,040	x	210,71000	=	8,42840	
	BC1K1375	u	Mirall circular de 80cm de diàmetre. Format a partir de marc d'alumini anoditzat i mirall de vidre amb làmina de plàstic.	1,000	x	64,99000	=	64,99000	
					Subtotal:			73,99040	73,99040
			COST DIRECTE						101,78040
			DESPESES INDIRECTES		5,00	%			5,08902
			COST EXECUCIÓ MATERIAL						**106,86942**

P-124 ED116271 m Desguàs d'aparell sanitari amb tub de polipropilè de paret tricapa per a evacuació insonoritzada, de DN 40 mm, fins a baixant, caixa o clavegueró **Rend.: 1,000** **20,56** €

				Unitats		Preu		Parcial	Import
Ma d'obra									
	A013J000	h	Ajudant lampista	0,150	/R x	25,36000	=	3,80400	
	A012J000	h	Oficial 1a lampista	0,300	/R x	29,57000	=	8,87100	
					Subtotal:			12,67500	12,67500
Materials									
	BD136270	m	Tub de polipropilè de paret tricapa per a evacuació insonoritzada, de DN 40 mm, amb junt elàstic	1,100	x	4,02000	=	4,42200	
	BDW3E200	u	Accessori genèric per a tub de polipropilè, D=40 mm	1,000	x	2,44000	=	2,44000	
	BDY3E200	u	Element de muntatge per a tub de polipropilè, D=40 mm	1,000	x	0,04000	=	0,04000	
					Subtotal:			6,90200	6,90200
			COST DIRECTE						19,57700
			DESPESES INDIRECTES		5,00	%			0,97885
			COST EXECUCIÓ MATERIAL						**20,55585**

P-125 ED116371 m Desguàs d'aparell sanitari amb tub de polipropilè de paret tricapa per a evacuació insonoritzada, de DN 50 mm, fins a baixant, caixa o clavegueró **Rend.: 1,000** **22,93** €

				Unitats		Preu		Parcial	Import
Ma d'obra									
	A013J000	h	Ajudant lampista	0,180	/R x	25,36000	=	4,56480	
	A012J000	h	Oficial 1a lampista	0,300	/R x	29,57000	=	8,87100	
					Subtotal:			13,43580	13,43580
Materials									
	BDY3E300	u	Element de muntatge per a tub de polipropilè, D=50 mm	1,000	x	0,05000	=	0,05000	
	BDW3E300	u	Accessori genèric per a tub de polipropilè, D=50 mm	1,000	x	3,41000	=	3,41000	
	BD136370	m	Tub de polipropilè de paret tricapa per a evacuació insonoritzada, de DN 50 mm, amb junt elàstic	1,100	x	4,49000	=	4,93900	

JUSTIFICACIÓ DE PREUS

Data: 28/08/24 Pàg.: 130

PARTIDES D'OBRA

NÚM	CODI	UA	DESCRIPCIÓ						PREU
					Subtotal:			8,39900	8,39900
			COST DIRECTE						21,83480
			DESPESES INDIRECTES		5,00	%			1,09174
			COST EXECUCIÓ MATERIAL						**22,92654**

P-126 ED116671 m Desguàs d'aparell sanitari amb tub de polipropilè de paret tricapa per a evacuació insonoritzada, de DN 90 mm, fins a baixant, caixa o clavegueró **Rend.: 1,000** **37,48** €

				Unitats		Preu		Parcial	Import
Ma d'obra									
	A012J000	h	Oficial 1a lampista	0,360	/R x	29,57000	=	10,64520	
	A013J000	h	Ajudant lampista	0,180	/R x	25,36000	=	4,56480	
					Subtotal:			15,21000	15,21000
Materials									
	BDW3E600	u	Accessori genèric per a tub de polipropilè, D=110 mm	1,000	x	8,31000	=	8,31000	
	BDY3E600	u	Element de muntatge per a tub de polipropilè, D=110 mm	1,000	x	0,09000	=	0,09000	
	BD136670	m	Tub de polipropilè de paret tricapa per a evacuació insonoritzada, de DN 110 mm, amb junt elàstic	1,250	x	9,67000	=	12,08750	
					Subtotal:			20,48750	20,48750
			COST DIRECTE						35,69750
			DESPESES INDIRECTES		5,00	%			1,78488
			COST EXECUCIÓ MATERIAL						**37,48238**

P-127 ED15N611 m Baixant de tub de polipropilè de paret tricapa per a evacuació insonoritzada, de DN 110 mm, incloses les peces especials i fixat mecànicament amb brides **Rend.: 1,000** **34,16** €

				Unitats		Preu		Parcial	Import
Ma d'obra									
	A0127000	h	Oficial 1a col·locador	0,360	/R x	28,61000	=	10,29960	
	A0137000	h	Ajudant col·locador	0,180	/R x	25,40000	=	4,57200	
					Subtotal:			14,87160	14,87160
Materials									
	BD1Z4200	u	Brida per a tub de polipropilè de diàmetre entre 75 i 110 mm	0,670	x	1,93000	=	1,29310	
	BD136670	m	Tub de polipropilè de paret tricapa per a evacuació insonoritzada, de DN 110 mm, amb junt elàstic	1,400	x	9,67000	=	13,53800	
	BDW3E600	u	Accessori genèric per a tub de polipropilè, D=110 mm	0,330	x	8,31000	=	2,74230	
	BDY3E600	u	Element de muntatge per a tub de polipropilè, D=110 mm	1,000	x	0,09000	=	0,09000	
					Subtotal:			17,66340	17,66340

JUSTIFICACIÓ DE PREUS

Data: 28/08/24 Pàg.: 131

PARTIDES D'OBRA

NÚM	CODI	UA	DESCRIPCIÓ	PREU

COST DIRECTE		32,53500
DESPESES INDIRECTES	5,00 %	1,62675
COST EXECUCIÓ MATERIAL		**34,16175**

P-128 ED31U010 u Registre per a instal·lació d'evacuació, amb tapa roscada i embellidor, de diàmetre 200 mm, instal·lat **Rend.: 1,000** **29,87** €

			Unitats		Preu		Parcial	Import
Ma d'obra								
A0122000	h	Oficial 1a paleta	0,300	/R x	28,61000	=	8,58300	
A0140000	h	Manobre	0,300	/R x	23,88000	=	7,16400	
				Subtotal:			15,74700	15,74700
Materials								
BD31U010	u	Registre per a instal·lació d'evacuació, amb tapa roscada i embellidor, de diàmetre 200 mm	1,000	x	12,70000	=	12,70000	
				Subtotal:			12,70000	12,70000

COST DIRECTE		28,44700
DESPESES INDIRECTES	5,00 %	1,42235
COST EXECUCIÓ MATERIAL		**29,86935**

P-129 ED352565 u Pericó de pas i tapa fixa, de 60x60x60 cm de mides interiors, amb paret de 15 cm de gruix de maó calat de 290x140x100 mm, arrebossada i lliscada per dins amb morter 1:2:10, sobre solera de formigó en massa de 10 cm **Rend.: 1,000** **170,58** €

			Unitats		Preu		Parcial	Import
Ma d'obra								
A0122000	h	Oficial 1a paleta	3,000	/R x	28,61000	=	85,83000	
A0140000	h	Manobre	1,500	/R x	23,88000	=	35,82000	
				Subtotal:			121,65000	121,65000
Materials								
B06NN12C	m3	Formigó d'ús no estructural HNE-15/P/20 de resistència a compressió 15 N/mm2, consistència plàstica i grandària màxima del granulat 20 mm	0,090	x	80,94000	=	7,28460	
B0F1D2A1	u	Maó calat, de 290x140x100 mm, per a revestir, categoria I, HD, segons la norma UNE-EN 771-1	60,010	x	0,25000	=	15,00250	
B0512401	t	Ciment pòrtland amb filler calcari CEM II/B-L 32,5 R segons UNE-EN 197-1, en sacs	0,000	x	145,42000	=	0,00000	
B0111000	m3	Aigua	0,000	x	1,62000	=	0,00000	
D070A4D1	m3	Morter mixt de ciment pòrtland amb filler calcari CEM II/B-L, calç i sorra, amb 200 kg/m3 de ciment, amb una proporció en volum 1:2:10 i 2,5 N/mm2 de resistència a compressió, elaborat a l'obra	0,080	x	208,64840	=	16,69187	
				Subtotal:			38,97897	38,97897

JUSTIFICACIÓ DE PREUS

Data: 28/08/24 Pàg.: 132

PARTIDES D'OBRA

NÚM	CODI	UA	DESCRIPCIÓ	PREU

DESPESES AUXILIARS	1,50 %	1,82475
COST DIRECTE		162,45372
DESPESES INDIRECTES	5,00 %	8,12269
COST EXECUCIÓ MATERIAL		**170,57641**

P-130 ED3G25A0 u Pericó sifònic (mitjançant placa) prefabricat de polipropilè de 550x550x550 mm, registrable, amb tapa cega de PVC reforçada, col·locat **Rend.: 1,000** **290,29** €

			Unitats		Preu		Parcial	Import
Ma d'obra								
A0140000	h	Manobre	0,300	/R x	23,88000	=	7,16400	
A012N000	h	Oficial 1a d'obra pública	0,200	/R x	28,61000	=	5,72200	
				Subtotal:			12,88600	12,88600
Materials								
BD3F2550	u	Pericó sifònic (mitjançant placa) prefabricat de polipropilè de 550x550x550 mm, registrable, amb tapa cega de PVC reforçada	1,000	x	263,58000	=	263,58000	
				Subtotal:			263,58000	263,58000

COST DIRECTE		276,46600
DESPESES INDIRECTES	5,00 %	13,82330
COST EXECUCIÓ MATERIAL		**290,28930**

P-131 ED51YA53 u Bonera per a sistema d'evacuació sifònic de coberta plana, amb capacitat d'evacuació de 18,5 l/s, cassoleta d'acer galvanitzat amb sistema de fixació modular mitjançant anell de subjecció a pressió que garantitza l'estanqueitat entre membrana i cassoleta , connexió per a tub de sortida de 63 mm de diàmetre en polietilè d'alta densitat, reixa protectora de 160 mm de diàmetre i 75 mm d'alçària d'alumini troquelat i placa anti remolí de 110 mm de diàmetre d'alumini lacat, col·locada **Rend.: 1,000** **211,19** €

			Unitats		Preu		Parcial	Import
Ma d'obra								
A013M000	h	Ajudant muntador	0,250	/R x	25,40000	=	6,35000	
A012M000	h	Oficial 1a muntador	0,500	/R x	29,57000	=	14,78500	
				Subtotal:			21,13500	21,13500
Materials								
BD51M350	u	Bonera per a sistema d'evacuació sifònic de coberta plana, amb capacitat d'evacuació de 18,5 l/s, cassoleta d'acer galvanitzat amb sistema de fixació modular mitjançant anell de subjecció a pressió que garantitza l'estanqueitat entre membrana i cassoleta , connexió per a tub de sortida de 63 mm de diàmetre en polietilè d'alta densitat, reixa protectora de 160 mm de diàmetre i 75 mm d'alçària d'alumini troquelat i placa anti remolí de 110 mm de diàmetre d'alumini lacat	1,000	x	180,00000	=	180,00000	

JUSTIFICACIÓ DE PREUS

Data: 28/08/24 Pàg.: 133

PARTIDES D'OBRA

NÚM	CODI	UA	DESCRIPCIÓ					PREU
			Subtotal:			180,00000		180,00000
			COST DIRECTE					201,13500
			DESPESES INDIRECTES	5,00	%			10,05675
			COST EXECUCIÓ MATERIAL					**211,19175**

P-132 ED5A1400 m Drenatge amb tub ranurat de PVC de D=100 mm **Rend.: 1,000** **8,57** €

			Unitats		Preu		Parcial	Import
Ma d'obra								
A0122000	h	Oficial 1a paleta	0,140	/R x	28,61000	=	4,00540	
A0140000	h	Manobre	0,070	/R x	23,88000	=	1,67160	
				Subtotal:			5,67700	5,67700
Materials								
BD5A2A00	m	Tub circular ranurat de paret simple de PVC i 100 mm de diàmetre	1,050	x	2,37000	=	2,48850	
				Subtotal:			2,48850	2,48850
			COST DIRECTE					8,16550
			DESPESES INDIRECTES		5,00	%		0,40828
			COST EXECUCIÓ MATERIAL					**8,57378**

P-133 ED5A1600 m Drenatge amb tub ranurat de PVC de D=160 mm **Rend.: 1,000** **16,80** €

			Unitats		Preu		Parcial	Import
Ma d'obra								
A0122000	h	Oficial 1a paleta	0,190	/R x	28,61000	=	5,43590	
A0140000	h	Manobre	0,100	/R x	23,88000	=	2,38800	
				Subtotal:			7,82390	7,82390
Materials								
BD5A2E00	m	Tub circular ranurat de paret simple de PVC i 160 mm de diàmetre	1,050	x	7,79000	=	8,17950	
				Subtotal:			8,17950	8,17950
			COST DIRECTE					16,00340
			DESPESES INDIRECTES		5,00	%		0,80017
			COST EXECUCIÓ MATERIAL					**16,80357**

P-134 ED5AJJLO m Drenatge soterrat, format per tub circular ranurat de PVC de D=160 mm, embolcallat en geotèxtil filtrant, insertat en perforació realitzada a terreny, inclou connexi'o a tram de mina existent i tots els materials o mitjans auxiliars per deixar el drenatge en correcte funcionament. **Rend.: 1,000** **23,37** €

			Unitats		Preu		Parcial	Import
Ma d'obra								

JUSTIFICACIÓ DE PREUS

Data: 28/08/24 Pàg.: 134

PARTIDES D'OBRA

NÚM	CODI	UA	DESCRIPCIÓ					PREU
	A0122000	h	Oficial 1a paleta	0,250	/R x	28,61000	= 7,15250	
	A0140000	h	Manobre	0,200	/R x	23,88000	= 4,77600	
			Subtotal:				11,92850	11,92850
Materials								
	BD5A2E00	m	Tub circular ranurat de paret simple de PVC i 160 mm de diàmetre	1,050	x	7,79000	= 8,17950	
	B7B1-0KPH	m2	Geotèxtil format per feltre de polipropilè no teixit, lligat mecànicament de 200 a 250 g/m2	1,100	x	1,95000	= 2,14500	
			Subtotal:				10,32450	10,32450
			COST DIRECTE					22,25300
			DESPESES INDIRECTES		5,00	%		1,11265
			COST EXECUCIÓ MATERIAL					**23,36565**

P-135 ED5H7161 m Canal de formigó polímer sense pendent, d'amplària interior 100 mm i de fins a 60 mm d'alçària, amb perfil lateral, amb reixa d'acer inoxidable perforada classe A15, segons norma UNE-EN 1433, fixada amb cargols a la canal, col·locada sobre base de formigó amb solera de 100 mm de gruix i parets de 100 mm de gruix **Rend.: 1,000** **130,88** €

			Unitats		Preu		Parcial	Import
Ma d'obra								
A0140000	h	Manobre	0,430	/R x	23,88000	=	10,26840	
A012N000	h	Oficial 1a d'obra pública	0,290	/R x	28,61000	=	8,29690	
				Subtotal:			18,56530	18,56530
Materials								
BD5H7161	m	Canal de formigó polímer sense pendent, d'amplària interior 100 mm i fins a 60 mm d'alçària, amb perfil lateral, amb reixa d'acer inoxidable perforada classe A15 segons norma UNE-EN 1433, fixada amb cargols a la canal	1,050	x	97,43000	=	102,30150	
B064300C	m3	Formigó HM-20/P/20/I de consistència plàstica, grandària màxima del granulat 20 mm, amb >= 200 kg/m3 de ciment, apte per a classe d'exposició I	0,050	x	75,62000	=	3,78100	
				Subtotal:			106,08250	106,08250
			COST DIRECTE					124,64780
			DESPESES INDIRECTES		5,00	%		6,23239
			COST EXECUCIÓ MATERIAL					**130,88019**

P-136 ED7KCCC m Connexió de servei general de sanejament, per l'evacuació d'aigües residuals i/o pluvials a la xarxa general del municipi, amb una pendent mínima del 2%, per a l'evacuació d'aigües residuals i/o pluvials, formada per tub de PVC llis, sèrie SN-4, rigidesa anular nominal 4 kN/m², de 250 mm de diàmetre exterior, enganxat mitjançant adhesiu, col·locat sobre llit de sorra de 10 cm de gruix, degudament compactada i anivellada amb picó vibrant de guiat manual, reblert lateral compactant fins als ronyons i **Rend.: 1,000** **104,33** €

JUSTIFICACIÓ DE PREUS

Data: 28/08/24 Pàg.: 135

PARTIDES D'OBRA

NÚM	CODI	UA	DESCRIPCIÓ	PREU

posterior reblert amb la mateixa sorra fins a 30 cm per sobre de la generatriu superior de la canonada, amb els seus corresponents junts i peces especials. Inclús líquid netejador i adhesiu per a tubs i accessoris de PVC i formigó en massa HM-20/P/20/X0 per a la posterior reposició del ferm existent.
Criteri de valoració econòmica: El preu inclou la demolició i l'aixecat del ferm existent, però no inclou l'excavació, el reblert principal ni la connexió a la xarxa general de sanejament.
Inclou: Replanteig i traçat de la connexió de servei en planta i pendents. Trencament del paviment amb compressor. Presentació en sec de tubs i peces especials. Abocat de la sorra en el fons de la rasa. Descens i col·locació dels col·lectors en el fons de la rasa. Muntatge, connexionat i comprovació del seu correcte funcionament. Execució del reblert envoltant. Realització de proves de servei.
Criteri d'amidament de projecte: Longitud mesurada en projecció horitzontal, segons documentació gràfica de Projecte, entre cares interiors del mur de l'edifici i del pou de la xarxa municipal.
Criteri de mesura d'obra: Es mesurarà en projecció horitzontal, la longitud realment executada segons especificacions de Projecte, entre cares interiors del mur de l'edifici i del pou de la xarxa municipal.

			Unitats		Preu		Parcial	Import
Ma d'obra								
A012M000	h	Oficial 1a muntador	1,070	/R x	29,57000	=	31,63990	
A013J000	h	Ajudant lampista	0,120	/R x	25,36000	=	3,04320	
A012J000	h	Oficial 1a lampista	0,120	/R x	29,57000	=	3,54840	
A013M000	h	Ajudant muntador	1,070	/R x	25,40000	=	27,17800	
				Subtotal:			65,40950	65,40950
Maquinària								
C1313330	h	Retroexcavadora sobre pneumàtics de 8 a 10 t	0,030	/R x	54,34000	=	1,63020	
C3E62000	h	Martell percussor d'efecte doble amb motor	0,030	/R x	201,80000	=	6,05400	
C133A0J0	h	Picó vibrant amb placa de 30x30 cm	0,220	/R x	5,57000	=	1,22540	
				Subtotal:			8,90960	8,90960
Materials								
B0310400	t	Sorra de pedrera de 0 a 5 mm	0,350	x	19,25000	=	6,73750	
B064300C	m3	Formigó HM-20/P/20/I de consistència plàstica, grandària màxima del granulat 20 mm, amb >= 200 kg/m3 de ciment, apte per a classe d'exposició I	0,080	x	75,62000	=	6,04960	
BD7F-1OJ2	m	Tub de PVC-U de paret massissa per a sanejament sense pressi?, de DN 250 mm i de SN 4 (4 kN/m2) de rigidesa anular, segons norma UNE-EN 1401-1, per a uni? el?stica amb anella elastom?rica	1,050	x	11,67000	=	12,25350	
				Subtotal:			25,04060	25,04060

JUSTIFICACIÓ DE PREUS

Data: 28/08/24 Pàg.: 136

PARTIDES D'OBRA

NÚM	CODI	UA	DESCRIPCIÓ	PREU

COST DIRECTE		99,35970
DESPESES INDIRECTES	5,00 %	4,96799
COST EXECUCIÓ MATERIAL		**104,32769**

P-137 ED7KCCD u Connexió de l'escomesa de l'edifici a la xarxa general de sanejament del municipi a través de pou de registre. Inclús junt flexible per a l'empalmament de la connexió de servei i morter de ciment per a repàs i brunyiment en l'interior del pou.
Criteri de valoració econòmica: El preu no inclou l'excavació ni el pou de registre.
Inclou: Replanteig i traçat de la connexió en el pou de registre. Trencament del pou amb compressor. Muntatge, connexionat i comprovació del seu correcte funcionament. Realització de proves de servei.
Criteri d'amidament de projecte: Nombre d'unitats previstes, segons documentació gràfica de Projecte.
Criteri de mesura d'obra: Es mesurarà el nombre d'unitats realment executades segons especificacions de Projecte.

Rend.: 1,000 **286,06** €

			Unitats		Preu		Parcial	Import
Ma d'obra								
A0127000	h	Oficial 1a col·locador	3,360	/R x	28,61000	=	96,12960	
A0137000	h	Ajudant col·locador	5,400	/R x	25,40000	=	137,16000	
				Subtotal:			233,28960	233,28960
Maquinària								
CZ121410	h	Compressor portàtil entre 7 i 10 m3/min de cabal i 8 bar de pressió	1,000	/R x	16,34000	=	16,34000	
C3E62000	h	Martell percussor d'efecte doble amb motor	0,030	/R x	201,80000	=	6,05400	
				Subtotal:			22,39400	22,39400
Materials								
B064300K	m3	Formigó HM-20/P/20/I de consistència plàstica, grandària màxima del granulat 20 mm, amb >= 200 kg/m3 de ciment, additiu hidròfug, apte per a classe d'exposició I	0,100	x	66,88000	=	6,68800	
B0111000	m3	Aigua	0,020	x	1,62000	=	0,03240	
B09457C0	kg	Adhesiu de base quitrà tipus MM-IIB d'aplicació en calent	1,000	x	4,15000	=	4,15000	
B0710150	t	Morter per a ram de paleta, classe M 5 (5 N/mm2), en sacs, de designació (G) segons norma UNE-EN 998-2	0,120	x	49,05000	=	5,88600	
				Subtotal:			16,75640	16,75640

COST DIRECTE		272,44000
DESPESES INDIRECTES	5,00 %	13,62200
COST EXECUCIÓ MATERIAL		**286,06200**

JUSTIFICACIÓ DE PREUS

Data: 28/08/24 Pàg.: 137

PARTIDES D'OBRA

NÚM	CODI	UA	DESCRIPCIÓ		PREU	
P-138	**ED7K3311**	m	Clavegueró amb tub de polipropilè de paret tricapa per a sanejament sense pressió, de DN 110 mm i de SN 8 (8 kN/m2) de rigidesa anular, sobre llit de sorra de 15 cm de gruix	**Rend.: 1,000**	**29,23**	**€**

				Unitats		Preu		Parcial	Import
Ma d'obra									
	A0137000	h	Ajudant col·locador	0,150	/R x	25,40000	=	3,81000	
	A0127000	h	Oficial 1a col·locador	0,150	/R x	28,61000	=	4,29150	
	A0122000	h	Oficial 1a paleta	0,100	/R x	28,61000	=	2,86100	
	A0140000	h	Manobre	0,100	/R x	23,88000	=	2,38800	
					Subtotal:			13,35050	13,35050
Materials									
	BDW3E700	u	Accessori genèric per a tub de polipropilè, D=125 mm	0,200	x	13,00000	=	2,60000	
	BDY3E700	u	Element de muntatge per a tub de polipropilè, D=125 mm	1,000	x	0,19000	=	0,19000	
	B0310500	t	Sorra de pedrera de 0 a 3,5 mm	0,160	x	17,01000	=	2,72160	
	BD7K3310	m	Tub de polipropilè de paret tricapa per a sanejament sense pressió, de DN 110 mm i de SN 8 (8 kN/m2) de rigidesa anular, per a unió elàstica amb anella elastomèrica	1,100	x	8,16000	=	8,97600	
					Subtotal:			14,48760	14,48760

COST DIRECTE			27,83810
DESPESES INDIRECTES	5,00	%	1,39191
COST EXECUCIÓ MATERIAL			**29,23001**

P-139	**ED7K3331**	m	Clavegueró amb tub de polipropilè de paret tricapa per a sanejament sense pressió, de DN 160 mm i de SN 8 (8 kN/m2) de rigidesa anular, sobre llit de sorra de 15 cm de gruix	**Rend.: 1,000**	**43,33**	**€**

				Unitats		Preu		Parcial	Import
Ma d'obra									
	A0127000	h	Oficial 1a col·locador	0,200	/R x	28,61000	=	5,72200	
	A0122000	h	Oficial 1a paleta	0,100	/R x	28,61000	=	2,86100	
	A0140000	h	Manobre	0,100	/R x	23,88000	=	2,38800	
	A0137000	h	Ajudant col·locador	0,200	/R x	25,40000	=	5,08000	
					Subtotal:			16,05100	16,05100
Materials									
	BDW3E900	u	Accessori genèric per a tub de polipropilè, D=200 mm	0,200	x	22,84000	=	4,56800	
	BDY3E900	u	Element de muntatge per a tub de polipropilè, D=200 mm	1,000	x	0,54000	=	0,54000	
	B0310500	t	Sorra de pedrera de 0 a 3,5 mm	0,170	x	17,01000	=	2,89170	
	BD7K3330	m	Tub de polipropilè de paret tricapa per a sanejament sense pressió, de DN 160 mm i de SN 8 (8 kN/m2) de rigidesa anular, per a unió elàstica amb anella elastomèrica	1,100	x	15,65000	=	17,21500	

JUSTIFICACIÓ DE PREUS

Data: 28/08/24 Pàg.: 138

PARTIDES D'OBRA

NÚM	CODI	UA	DESCRIPCIÓ		PREU	

Subtotal:			25,21470	25,21470
COST DIRECTE				41,26570
DESPESES INDIRECTES	5,00	%		2,06329
COST EXECUCIÓ MATERIAL				**43,32899**

P-140	**ED7K3341**	m	Clavegueró amb tub de polipropilè de paret tricapa per a sanejament sense pressió, de DN 200 mm i de SN 8 (8 kN/m2) de rigidesa anular, sobre llit de sorra de 15 cm de gruix	**Rend.: 1,000**	**32,88**	**€**

				Unitats		Preu		Parcial	Import
Ma d'obra									
	A0137000	h	Ajudant col·locador	0,200	/R x	25,40000	=	5,08000	
	A0140000	h	Manobre	0,100	/R x	23,88000	=	2,38800	
	A0122000	h	Oficial 1a paleta	0,100	/R x	28,61000	=	2,86100	
	A0127000	h	Oficial 1a col·locador	0,200	/R x	28,61000	=	5,72200	
					Subtotal:			16,05100	16,05100
Materials									
	BDY3EB00	u	Element de muntatge per a tub de polipropilè, D=200 mm	1,000	x	0,97000	=	0,97000	
	BDW3EB00	u	Accessori genèric per a tub de polipropilè, D=200 mm	0,200	x	44,25000	=	8,85000	
	B0310500	t	Sorra de pedrera de 0 a 3,5 mm	0,180	x	17,01000	=	3,06180	
	BD7K3340	m	Tub de polipropilè de paret tricapa per a sanejament sense pressió, de DN 200 mm i de SN 8 (8 kN/m2) de rigidesa anular, per a unió elàstica amb anella elastomèrica	0,100	x	23,84000	=	2,38400	
					Subtotal:			15,26580	15,26580

COST DIRECTE			31,31680
DESPESES INDIRECTES	5,00	%	1,56584
COST EXECUCIÓ MATERIAL			**32,88264**

P-141	**EDD150FR**	u	Pou de registre de fàbrica de maó ceràmic massís de 1 peu d'espessor, de 1,00 m de diàmetre interior i de 1,6 m d'altura útil interior, format per: solera de 25 cm de gruix de formigó armat HA-30/B/20/XC4+XA2 lleugerament armada amb malla electrosoldada ME 20x20 Ø 8-8 B 500 T 6x2,20 UNE-EN 10080; pou cilíndric i con asimètric en coronació de 0,50 m d'altura, construïts tots dos amb fàbrica de maó ceràmic massís de 29x14x5 cm, rebut amb morter de ciment, industrial, M-5, de 1 cm d'espessor, adreçat i brunyiment per l'interior amb morter de ciment, industrial, amb additiu hidròfug, M-15 formant arestes i cantonades a mitja canya i llosa al voltant de la boca del con de 150x150 cm i 20 cm de gruix de formigó en massa HM-30/B/20/X0+XA2; amb tancament de tapa circular amb bloqueig i marc de ferro colat classe D-400 segons UNE-EN 124, instal·lat en calçades de carrers, incloent les per vianants, o zones d'aparcament per a tot tipus de vehicles. Inclús formigó en massa HM-30/B/20/X0+XA2 per a formació de canal en el fons del pou i d'el brocal	**Rend.: 1,000**	**1.018,87**	**€**

JUSTIFICACIÓ DE PREUS

Data: 28/08/24 Pàg.: 139

PARTIDES D'OBRA

NÚM	CODI	UA	DESCRIPCIÓ	PREU

asimètric en la coronació del pou i morter per a segellat de junts.
Criteri de valoració econòmica: El preu no inclou l'excavació ni el replé del extradós.
Inclou: Replanteig. Col·locació de la malla electrosoldada. Abocat i compactació del formigó en formació de solera. Formació de mur de fàbrica. Adreçat i brunyiment per l'interior amb morter de ciment, arrodonint angles. Formació del canal en el fons del pou. Connexionat dels col·lectors al pou. Segellat de junts. Col·locació dels pates. Abocat i compactació del formigó per formació de la llosa al voltant de la boca del con. Col·locació de marc, tapa de registre i accessoris. Comprovació del seu correcte funcionament. Realització de proves de servei.
Criteri d'amidament de projecte: Nombre d'unitats previstes, segons documentació gràfica de Projecte.
Criteri de mesura d'obra: Es mesurarà el nombre d'unitats realment executades segons especificacions de Projecte.

				Unitats		Preu		Parcial	Import
Ma d'obra									
	A0133000	h	Ajudant encofrador	8,600	/R x	25,40000	=	218,44000	
	A012N000	h	Oficial 1a d'obra pública	10,890	/R x	28,61000	=	311,56290	
					Subtotal:			530,00290	530,00290
Materials									
	BDDZ9DD0	u	Bastiment circular i tapa circular de fosa dúctil per a pou de registre, recolzada i amb tanca, pas lliure de 600 mm de diàmetre i classe D400 segons norma UNE-EN 124	1,000	x	139,36000	=	139,36000	
	B0710250	t	Morter per a ram de paleta, classe M 5 (5 N/mm2), a granel, de designació (G) segons norma UNE-EN 998-2	0,100	x	39,62000	=	3,96200	
	B0F15251	u	Maó massís d'elaboració mecànica, de 290x140x50 mm, per a revestir, categoria I, HD, segons la norma UNE-EN 771-1	600,000	x	0,31000	=	186,00000	
	B0B34256	m2	Malla electrosoldada de barres corrugades d'acer ME 20x20 cm D:8-8 mm 6x2,2 m B500SD UNE-EN 10080	3,000	x	4,06000	=	12,18000	
	B064300K	m3	Formigó HM-20/P/20/I de consistència plàstica, grandària màxima del granulat 20 mm, amb >= 200 kg/m3 de ciment, additiu hidròfug, apte per a classe d'exposició I	1,400	x	66,88000	=	93,63200	
	B0111000	m3	Aigua	0,190	x	1,62000	=	0,30780	
	B0710150	t	Morter per a ram de paleta, classe M 5 (5 N/mm2), en sacs, de designació (G) segons norma UNE-EN 998-2	0,100	x	49,05000	=	4,90500	
					Subtotal:			440,34680	440,34680

JUSTIFICACIÓ DE PREUS

Data: 28/08/24 Pàg.: 140

PARTIDES D'OBRA

NÚM	CODI	UA	DESCRIPCIÓ	PREU

COST DIRECTE			970,34970
DESPESES INDIRECTES	5,00	%	48,51749
COST EXECUCIÓ MATERIAL			**1.018,86719**

P-142 EDK2SN01 u Vàlvula antiretorn de diàmtre 160mm per a sanejament totalmetn instal·lada. **Rend.: 1,000** **242,66** €

Inclou pp de material i treballs per la seva connexió

				Unitats		Preu		Parcial	Import
Ma d'obra									
	A0122000	h	Oficial 1a paleta	2,000	/R x	28,61000	=	57,22000	
	A0140000	h	Manobre	1,000	/R x	23,88000	=	23,88000	
					Subtotal:			81,10000	81,10000
Materials									
	BN22-SN01	u	Vàlvula antiretorn per a sanejament diàmetre 160mm	1,000	x	150,00000	=	150,00000	
					Subtotal:			150,00000	150,00000

COST DIRECTE			231,10000
DESPESES INDIRECTES	5,00	%	11,55500
COST EXECUCIÓ MATERIAL			**242,65500**

P-143 EDKZA850 u Bastiment quadrat i tapa antilliscant d'acer inoxidable de 600x600 mm recolzada i fixada amb cargols, per a pericó de serveis, col·locat amb morter **Rend.: 1,641** **232,21** €

				Unitats		Preu		Parcial	Import
Ma d'obra									
	A0127000	h	Oficial 1a col·locador	0,450	/R x	28,61000	=	7,84552	
	A0140000	h	Manobre	0,450	/R x	23,88000	=	6,54845	
					Subtotal:			14,39397	14,39397
Materials									
	BDKZA850	u	Bastiment quadrat i tapa quadrada antilliscant d'acer inoxidable, de 600x600 mm, per a pericó de serveis	1,000	x	206,76000	=	206,76000	
	B0710150	t	Morter per a ram de paleta, classe M 5 (5 N/mm2), en sacs, de designació (G) segons norma UNE-EN 998-2	0,000	x	49,05000	=	0,00000	
					Subtotal:			206,76000	206,76000

COST DIRECTE			221,15397
DESPESES INDIRECTES	5,00	%	11,05770
COST EXECUCIÓ MATERIAL			**232,21167**

JUSTIFICACIÓ DE PREUS

Data: 28/08/24 Pàg.: 141

PARTIDES D'OBRA

NÚM	CODI	UA	DESCRIPCIÓ		PREU
P-144	**EE42Q612**	m	Conducte helicoïdal circular planxa d'acer galvanitzat, de 160 mm de diàmetre (s/UNE-EN 1506), de gruix 0,5 mm i muntat superficialment	**Rend.: 1,000**	**16,60** €

			Unitats		Preu		Parcial	Import
Ma d'obra								
A012G000	h	Oficial 1a calefactor	0,200	/R x	28,69000	=	5,73800	
A013G000	h	Ajudant calefactor	0,200	/R x	24,61000	=	4,92200	
				Subtotal:			10,66000	10,66000
Materials								
BE42Q610	m	Conducte helicoïdal circular de planxa d'acer galvanitzat de 160 mm de diàmetre (s/UNE-EN 1506), de gruix 0,5 mm	1,020	x	3,16000	=	3,22320	
BEW46000	u	Suport estàndard per a conducte circular de 160 mm de diàmetre	0,330	x	5,84000	=	1,92720	
				Subtotal:			5,15040	5,15040
			COST DIRECTE					15,81040
			DESPESES INDIRECTES		5,00	%		0,79052
			COST EXECUCIÓ MATERIAL					**16,60092**

P-145	**EE52Q23A**	m2	Formació de conducte rectangular de planxa d'acer galvanitzat, de gruix 0,8 mm, amb unió marc cargolat i clips, muntat adossat amb suports	**Rend.: 1,000**	**44,25** €

			Unitats		Preu		Parcial	Import
Ma d'obra								
A013G000	h	Ajudant calefactor	0,450	/R x	24,61000	=	11,07450	
A012G000	h	Oficial 1a calefactor	0,450	/R x	28,69000	=	12,91050	
				Subtotal:			23,98500	23,98500
Materials								
BE52Q230	m2	Formació de conducte rectangular de planxa d'acer galvanitzat, de 0,8 mm de gruix, amb unió marc cargolat i clips	1,000	x	16,81000	=	16,81000	
BEW52000	u	Suport estàndard per a conducte rectangular metàl·lic, preu alt	0,250	x	5,39000	=	1,34750	
				Subtotal:			18,15750	18,15750
			COST DIRECTE					42,14250
			DESPESES INDIRECTES		5,00	%		2,10713
			COST EXECUCIÓ MATERIAL					**44,24963**

P-146	**EE6186B0**	m2	Aïllament tèrmic amb planxa d'escuma elastomèrica per a aïllament tèrmic d'equips i conductes, autoadhesiva, de 25 mm de gruix, amb un factor de resistència a la difusió del vapor d'aigua >= 7000, muntat exteriorment, adherit	**Rend.: 1,000**	**48,98** €

			Unitats		Preu		Parcial	Import

JUSTIFICACIÓ DE PREUS

Data: 28/08/24 Pàg.: 142

PARTIDES D'OBRA

NÚM	CODI	UA	DESCRIPCIÓ		PREU
P-144	**EE42Q612**	m	Conducte helicoïdal circular planxa d'acer galvanitzat, de 160 mm de diàmetre (s/UNE-EN 1506), de gruix 0,5 mm i muntat superficialment	**Rend.: 1,000**	**16,60** €

			Unitats		Preu		Parcial	Import
Ma d'obra								
A013G000	h	Ajudant calefactor	0,130	/R x	24,61000	=	3,19930	
A012G000	h	Oficial 1a calefactor	0,130	/R x	28,69000	=	3,72970	
				Subtotal:			6,92900	6,92900
Materials								
B7CJ16B0	m2	Planxa d'escuma elastomèrica per a aïllament tèrmic d'equips i conductes, autoadhesiva, de 25 mm de gruix, amb un factor de resistència a la difusió del vapor d'aigua >= 7000	1,050	x	37,83000	=	39,72150	
				Subtotal:			39,72150	39,72150
			COST DIRECTE					46,65050
			DESPESES INDIRECTES		5,00	%		2,33253
			COST EXECUCIÓ MATERIAL					**48,98303**

P-147	**EEC42B81**	u	Unitat interior de ventilació amb recuperador tèrmic de calor de l'aire d'extracció amb eficiència >73% i by pass. Ventiladors plug fac EC en impulsió i retorn amb Filtres F7 (ePM1 55%) en impulsió i M6 (ePM10 65%) en retorn. Estructura fabricada en xapa exterior recoberta de polièster amb alta resistència a la corrosió i interior amb aïllament de 10mm per als models 1200 i 2200. Per als models 3200 i 4200 aquest panell és sandvitx de 25mm en llana mineral, làmina interior de Aluzinc i exterior en xapa recoberta de polièster. Control Senso amb comandament electrònic per a usuari. Marca: FRIGICOLL ERP PRO 4200 V2 Inclou quadre de força i de control.	**Rend.: 1,000**	**7.518,77** €

			Unitats		Preu		Parcial	Import
Ma d'obra								
A012G000	h	Oficial 1a calefactor	6,500	/R x	28,69000	=	186,48500	
A013G000	h	Ajudant calefactor	6,500	/R x	24,61000	=	159,96500	
				Subtotal:			346,45000	346,45000
Materials								
BEC42B81	u	Unitat interior de ventilació amb recuperador tèrmic de calor de l'aire d'extracció amb eficiència >73% i by pass. Ventiladors plug fac EC en impulsió i retorn amb Filtres F7 (ePM1 55%) en impulsió i M6 (ePM10 65%) en retorn. Estructura fabricada en xapa exterior recoberta de polièster amb alta resistència a la corrosió i interior amb aïllament de 10mm per als models 1200 i 2200. Per als models 3200 i 4200 aquest panell és sandvitx de 25mm en llana mineral, làmina interior de Aluzinc i exterior en xapa recoberta de polièster. Control Senso amb comandament electrònic per a usuari. Marca: FRIGICOLL ERP PRO 4200 V2 Inclou quadre de força i de control.	1,000	x	6.814,28000	=	6.814,28000	
				Subtotal:			6.814,28000	6.814,28000

JUSTIFICACIÓ DE PREUS

Data: 28/08/24 Pàg.: 143

PARTIDES D'OBRA

NÚM	CODI	UA	DESCRIPCIÓ	PREU

COST DIRECTE			7.160,73000
DESPESES INDIRECTES	5,00	%	358,03650
COST EXECUCIÓ MATERIAL			**7.518,76650**

P-148 EEH1U130 u Refredadora d'aigua de condensació per aire amb ventiladors axials, de 50 kW de potència frigorífica, 15,15 kW de potència elèctrica i un EER de 3,33 amb alimentació trifàsica de 400 V, amb 1 compressors del tipus EVI Scroll Inverter i 1 circuit frigorífic independent, amb refrigerant R-32, amb bescanviador d'alumini de microcanal al costat de l'aire i bescanviador de plaques al costat de l'aigua, amb dipòsit d'inèrcia tèrmica, col·locada.
Marca: MIDEA MH-SU50M-RN8L o equivalent **Rend.: 1,000** **16.976,93** €

			Unitats		Preu		Parcial	Import
Ma d'obra								
A012G000	h	Oficial 1a calefactor	15,000	/R x	28,69000	=	430,35000	
A013G000	h	Ajudant calefactor	15,000	/R x	24,61000	=	369,15000	
			Subtotal:				799,50000	799,50000
Materials								
BEH1U130	u	Refredadora d'aigua de condensació per aire amb ventiladors axials, de 50 kW de potència frigorífica, 15,15 kW de potència elèctrica i un EER de 3,33 amb alimentació trifàsica de 400 V, amb 1 compressors del tipus EVI Scroll Inverter i 1 circuit frigorífic independent, amb refrigerant R-32, amb bescanviador d'alumini de microcanal al costat de l'aire i bescanviador de plaques al costat de l'aigua, amb dipòsit d'inèrcia tèrmica, col·locada. Marca: MIDEA MH-SU50M-RN8L o equivalent	1,000	x	15.369,0000	=	15.369,00000	
			Subtotal:				15.369,00000	15.369,00000

COST DIRECTE			16.168,50000
DESPESES INDIRECTES	5,00	%	808,42500
COST EXECUCIÓ MATERIAL			**16.976,92500**

P-149 EEJ21322 u Fan-coil vertical amb carcassa de planxa d'acer galvanitzat pintada blanca, amb ventilador tangencial, per a treballar en sistemes de distribució d'aigua de 2 tubs, de 2,6 kW de potència frigorífica màxima i 2,3 kW de potència calorífica màxima, de 12 W de potència elèctrica total absorbida, alimentació monofàsica de 230 V, amb termòstat ambient i amb safata de recollida de condensats, col·locat a terra sobre suports.
Marca: MIDEA MKH2-V250-R3 o equivalent
Inclou:
- Kit de canonades per a vàlvula
- Vàlvula de 3 vies.
- Actuador vàlvula
- Filtre inclòs.
- Termostat digital per a 2/4 tubs MODBUS

Rend.: 1,000 **405,88** €

JUSTIFICACIÓ DE PREUS

Data: 28/08/24 Pàg.: 144

PARTIDES D'OBRA

NÚM	CODI	UA	DESCRIPCIÓ	PREU

			Unitats		Preu		Parcial	Import
Ma d'obra								
A012G000	h	Oficial 1a calefactor	3,500	/R x	28,69000	=	100,41500	
A013G000	h	Ajudant calefactor	3,500	/R x	24,61000	=	86,13500	
			Subtotal:				186,55000	186,55000
Materials								
BEJ21322	u	Fan-coil vertical amb carcassa de planxa d'acer galvanitzat pintada blanca, amb ventilador tangencial, per a treballar en sistemes de distribució d'aigua de 2 tubs, de 2,6 kW de potència frigorífica màxima i 2,3 kW de potència calorífica màxima, de 12 W de potència elèctrica total absorbida, alimentació monofàsica de 230 V, amb termòstat ambient i amb safata de recollida de condensats, col·locat a terra sobre suports. Marca: MIDEA MKH2-V250-R3 o equivalent	1,000	x	200,00000	=	200,00000	
			Subtotal:				200,00000	200,00000

COST DIRECTE			386,55000
DESPESES INDIRECTES	5,00	%	19,32750
COST EXECUCIÓ MATERIAL			**405,87750**

P-150 EEJ21422 u Fan-coil vertical amb carcassa de planxa d'acer galvanitzat pintada blanca, amb ventilador tangencial, per a treballar en sistemes de distribució d'aigua de 2 tubs, de 3,5 kW de potència frigorífica màxima i 3,5 kW de potència calorífica màxima, de 17 W de potència elèctrica total absorbida, alimentació monofàsica de 230 V, amb termòstat ambient i amb safata de recollida de condensats, col·locat a terra sobre suports.
Marca: MIDEA MKH2-V350-R3 o equivalent
Inclou:
- Kit de canonades per a vàlvula
- Vàlvula de 3 vies.
- Actuador vàlvula
- Filtre inclòs.
- Termostat digital per a 2/4 tubs MODBUS

Rend.: 1,000 **416,38** €

			Unitats		Preu		Parcial	Import
Ma d'obra								
A012G000	h	Oficial 1a calefactor	3,500	/R x	28,69000	=	100,41500	
A013G000	h	Ajudant calefactor	3,500	/R x	24,61000	=	86,13500	
			Subtotal:				186,55000	186,55000
Materials								
BEJ21422	u	Fan-coil vertical amb carcassa de planxa d'acer galvanitzat pintada blanca, amb ventilador tangencial, per a treballar en sistemes de distribució d'aigua de 2 tubs, de 3,5 kW de potència frigorífica màxima i 2,3 kW de potència calorífica màxima, de 17 W de potència elèctrica total absorbida, alimentació monofàsica de 230 V, amb termòstat ambient i amb safata de recollida de condensats, col·locat a terra sobre suports. Marca: MIDEA MKH2-V350-R3 o equivalent Inclou:	1,000	x	210,00000	=	210,00000	

JUSTIFICACIÓ DE PREUS

Data: 28/08/24 Pàg.: 145

PARTIDES D'OBRA

NÚM	CODI	UA	DESCRIPCIÓ	PREU

- Kit de canonades per a vàlvula
- Vàlvula de 3 vies.
- Actuador vàlvula
- Filtre inclòs.

Subtotal: 210,00000 — 210,00000

COST DIRECTE			396,55000
DESPESES INDIRECTES	5,00	%	19,82750
COST EXECUCIÓ MATERIAL			**416,37750**

P-151 EEJ23522 u Fan-coil vertical amb carcassa de planxa d'acer galvanitzat pintada blanca, amb ventilador tangencial, per a treballar en sistemes de distribució d'aigua de 2 tubs, de 4,3 kW de potència frigorífica màxima i 4,3 kW de potència calorífica màxima, de 25 W de potència elèctrica total absorbida, alimentació monofàsica de 230 V, amb termòstat ambient i amb safata de recollida de condensats, col·locat a terra sobre suports.
Marca: MIDEA MKH2-V500-R3 o equivalent
Inclou:
- Kit de canonades per a vàlvula
- Vàlvula de 3 vies.
- Actuador vàlvula
- Filtre inclòs.
- Termostat digital per a 2/4 tubs MODBUS

Rend.: 1,000 **550,41** €

			Unitats		Preu		Parcial	Import
Ma d'obra								
A012G000	h	Oficial 1a calefactor	4,000	/R x	28,69000	=	114,76000	
A013G000	h	Ajudant calefactor	4,000	/R x	24,61000	=	98,44000	
				Subtotal:			213,20000	213,20000
Materials								
BEJ23522	u	Fan-coil vertical amb carcassa de planxa d'acer galvanitzat pintada blanca, amb ventilador tangencial, per a treballar en sistemes de distribució d'aigua de 2 tubs, de 4,3 kW de potència frigorífica màxima i 4,3 kW de potència calorífica màxima, de 25 W de potència elèctrica total absorbida, alimentació monofàsica de 230 V, amb termòstat ambient i amb safata de recollida de condensats, col·locat a terra sobre suports. Marca: MIDEA MKH2-V500-R3 o equivalent Inclou: - Kit de canonades per a vàlvula - Vàlvula de 3 vies. - Actuador vàlvula - Filtre inclòs.	1,000	x	311,00000	=	311,00000	
				Subtotal:			311,00000	311,00000

COST DIRECTE		524,20000
DESPESES INDIRECTES	5,00 %	26,21000
COST EXECUCIÓ MATERIAL		**550,41000**

JUSTIFICACIÓ DE PREUS

Data: 28/08/24 Pàg.: 146

PARTIDES D'OBRA

NÚM	CODI	UA	DESCRIPCIÓ	PREU

P-152 EEJ23822 u Fan-coil vertical amb carcassa de planxa d'acer galvanitzat pintada blanca, amb ventilador tangencial, per a treballar en sistemes de distribució d'aigua de 2 tubs, de 7,35 kW de potència frigorífica màxima i 8,05 kW de potència calorífica màxima, de 53 W de potència elèctrica total absorbida, alimentació monofàsica de 230 V, amb termòstat ambient i amb safata de recollida de condensats, col·locat a terra sobre suports.
Marca: MIDEA MKH2-V800-R3 o equivalent
Inclou:
- Kit de canonades per a vàlvula
- Vàlvula de 3 vies.
- Actuador vàlvula
- Filtre inclòs.
- Termostat digital per a 2/4 tubs MODBUS

Rend.: 1,000 **652,94** €

			Unitats		Preu		Parcial	Import
Ma d'obra								
A012G000	h	Oficial 1a calefactor	4,500	/R x	28,69000	=	129,10500	
A013G000	h	Ajudant calefactor	4,500	/R x	24,61000	=	110,74500	
				Subtotal:			239,85000	239,85000
Materials								
BEJ23822	u	Fan-coil vertical amb carcassa de planxa d'acer galvanitzat pintada blanca, amb ventilador tangencial, per a treballar en sistemes de distribució d'aigua de 2 tubs, de 7,35 kW de potència frigorífica màxima i 8,05 kW de potència calorífica màxima, de 53 W de potència elèctrica total absorbida, alimentació monofàsica de 230 V, amb termòstat ambient i amb safata de recollida de condensats, col·locat a terra sobre suports. Marca: MIDEA MKH2-V800-R3 o equivalent Inclou: - Kit de canonades per a vàlvula - Vàlvula de 3 vies. - Actuador vàlvula - Filtre inclòs.	1,000	x	382,00000	=	382,00000	
				Subtotal:			382,00000	382,00000

COST DIRECTE		621,85000
DESPESES INDIRECTES	5,00 %	31,09250
COST EXECUCIÓ MATERIAL		**652,94250**

P-153 EEK21A57 u Reixeta d'impulsió o retorn, amb una filera d'aletes orientables horitzontals, d'alumini anoditzat platejat, de 300x150 mm, d'aletes separades 20 mm, de secció recta i fixada al bastiment

Rend.: 1,000 **30,74** €

			Unitats		Preu		Parcial	Import
Ma d'obra								
A012G000	h	Oficial 1a calefactor	0,300	/R x	28,69000	=	8,60700	
A013G000	h	Ajudant calefactor	0,300	/R x	24,61000	=	7,38300	
				Subtotal:			15,99000	15,99000

JUSTIFICACIÓ DE PREUS

Data: 28/08/24 Pàg.: 147

PARTIDES D'OBRA

NÚM	CODI	UA	DESCRIPCIÓ						PREU
Materials									
	BEK21A57	u	Reixeta d'impulsió o retorn, amb una filera d'aletes orientables horitzontals, d'alumini anoditzat platejat, de 300x150 mm, d'aletes separades 20 mm, de secció recta i per a fixar al bastiment	1,000	x	13,29000	=	13,29000	
					Subtotal:			13,29000	13,29000
			COST DIRECTE						29,28000
			DESPESES INDIRECTES		5,00	%			1,46400
			COST EXECUCIÓ MATERIAL						**30,74400**

P-154 EEK21KXX u Reixeta d'impulsió o retorn, amb una filera d'aletes orientables horitzontals, d'alumini anoditzat platejat, de 1200x300 mm, d'aletes separades 20 mm, de secció recta i fixada al bastiment **Rend.: 1,000** **226,43** €

			Unitats		Preu		Parcial	Import
Ma d'obra								
A013G000	h	Ajudant calefactor	0,500	/R x	24,61000	=	12,30500	
A012G000	h	Oficial 1a calefactor	0,500	/R x	28,69000	=	14,34500	
				Subtotal:			26,65000	26,65000
Materials								
BEK21KA7	u	Reixeta d'impulsió o retorn, amb una filera d'aletes orientables horitzontals, d'alumini anoditzat platejat, de 1200x300 mm, d'aletes separades 20 mm, de secció recta i per a fixar al bastiment	1,000	x	189,00000	=	189,00000	
				Subtotal:			189,00000	189,00000
		COST DIRECTE						215,65000
		DESPESES INDIRECTES		5,00	%			10,78250
		COST EXECUCIÓ MATERIAL						**226,43250**

P-155 EEKDA73G u Regulador de flux rectangular d'acer lacat, de 200x100 mm, regulació volumètrica, aletes múltiples oposades i muntat sobre un difusor rectangular **Rend.: 1,000** **26,16** €

			Unitats		Preu		Parcial	Import
Ma d'obra								
A012G000	h	Oficial 1a calefactor	0,300	/R x	28,69000	=	8,60700	
A013G000	h	Ajudant calefactor	0,300	/R x	24,61000	=	7,38300	
				Subtotal:			15,99000	15,99000
Materials								
BEKDA73G	u	Regulador de flux rectangular fet d'acer lacat, de 200x100 mm, regulació volumètrica, aletes múltiples oposades i per a muntar sobre un difusor rectangular	1,000	x	8,92000	=	8,92000	
				Subtotal:			8,92000	8,92000

JUSTIFICACIÓ DE PREUS

Data: 28/08/24 Pàg.: 148

PARTIDES D'OBRA

NÚM	CODI	UA	DESCRIPCIÓ			PREU
			COST DIRECTE			24,91000
			DESPESES INDIRECTES	5,00	%	1,24550
			COST EXECUCIÓ MATERIAL			**26,15550**

P-156 EEKDA77G u Regulador de flux rectangular d'acer lacat, de 200x200 mm, regulació volumètrica, aletes múltiples oposades i muntat sobre un difusor rectangular **Rend.: 1,000** **27,75** €

			Unitats		Preu		Parcial	Import
Ma d'obra								
A013G000	h	Ajudant calefactor	0,300	/R x	24,61000	=	7,38300	
A012G000	h	Oficial 1a calefactor	0,300	/R x	28,69000	=	8,60700	
				Subtotal:			15,99000	15,99000
Materials								
BEKDA77G	u	Regulador de flux rectangular fet d'acer lacat, de 200x200 mm, regulació volumètrica, aletes múltiples oposades i per a muntar sobre un difusor rectangular	1,000	x	10,44000	=	10,44000	
				Subtotal:			10,44000	10,44000
		COST DIRECTE						26,43000
		DESPESES INDIRECTES		5,00	%			1,32150
		COST EXECUCIÓ MATERIAL						**27,75150**

P-157 EEKQ2421 u PLC de control pel recuperador, incloent comandament remot e integració amb sistema de control centralitzat **Rend.: 1,000** **1.042,32** €

			Unitats		Preu		Parcial	Import
Ma d'obra								
A012H000	h	Oficial 1a electricista	13,450	/R x	29,57000	=	397,71650	
				Subtotal:			397,71650	397,71650
Materials								
BEKQ2420	u	PLC de control pel recuperador, incloent comandament remot e integració amb sistema de control centralitzat	1,000	x	589,00000	=	589,00000	
				Subtotal:			589,00000	589,00000
		DESPESES AUXILIARS		1,50	%			5,96575
		COST DIRECTE						992,68225
		DESPESES INDIRECTES		5,00	%			49,63411
		COST EXECUCIÓ MATERIAL						**1.042,31636**

JUSTIFICACIÓ DE PREUS

Data: 28/08/24 Pàg.: 149

PARTIDES D'OBRA

NÚM	CODI	UA	DESCRIPCIÓ		PREU	
P-158	**EEM3241F**	u	Ventilador-extractor monofàsic per a 230 V de tensió, de 250 m3/h de cabal màxim d'aire, de pressió baixa i muntat a coberta. Marca: S&P CTB/4-400/160 ECOWAT VE	**Rend.: 1,000**	**118,56**	€

			Unitats		Preu		Parcial	Import
Ma d'obra								
A012G000	h	Oficial 1a calefactor	1,000	/R x	28,69000	=	28,69000	
A013G000	h	Ajudant calefactor	1,000	/R x	24,61000	=	24,61000	
				Subtotal:			53,30000	53,30000
Materials								
BEM3241F	u	Ventilador-extractor monofàsic per a 230 V de tensió, de 250 m3/h de cabal màxim d'aire, de pressió baixa, tipus finestra	1,000	x	59,61000	=	59,61000	
				Subtotal:			59,61000	59,61000

COST DIRECTE		112,91000
DESPESES INDIRECTES	5,00 %	5,64550
COST EXECUCIÓ MATERIAL		**118,55550**

P-159	**EEP31135**	u	Boca d'extracció de 100 mm de diàmetre de connexió i 140 mm de diàmetre exterior, d'acer galvanitzat amb acabat pintat, fixada amb cargols a paret o sostre i ajustada a cabals de sortida	**Rend.: 1,000**	**66,60**	€

			Unitats		Preu		Parcial	Import
Ma d'obra								
A013M000	h	Ajudant muntador	0,300	/R x	25,40000	=	7,62000	
A012M000	h	Oficial 1a muntador	0,300	/R x	29,57000	=	8,87100	
				Subtotal:			16,49100	16,49100
Materials								
BEP31130	u	Boca d'extracció de 100 mm de diàmetre de connexió i 140 mm de diàmetre exterior, d'acer galvanitzat amb acabat pintat, per a col·locar en paret o sostre	1,000	x	46,69000	=	46,69000	
				Subtotal:			46,69000	46,69000

DESPESES AUXILIARS	1,50 %	0,24737
COST DIRECTE		63,42837
DESPESES INDIRECTES	5,00 %	3,17142
COST EXECUCIÓ MATERIAL		**66,59978**

P-160	**EEU11113**	u	Purgador automàtic d'aire, de llautó, per flotador, de posició vertical i vàlvula d'obturació incorporada, amb rosca de 3/8´´ de diàmetre, roscat	**Rend.: 1,000**	**17,59**	€

			Unitats		Preu		Parcial	Import
Ma d'obra								
A013G000	h	Ajudant calefactor	0,080	/R x	24,61000	=	1,96880	

JUSTIFICACIÓ DE PREUS

Data: 28/08/24 Pàg.: 150

PARTIDES D'OBRA

NÚM	CODI	UA	DESCRIPCIÓ	PREU

A012G000	h	Oficial 1a calefactor	0,300	/R x	28,69000	=	8,60700	
				Subtotal:			10,57580	10,57580
Materials								
BEU11113	u	Purgador automàtic d'aire, de llautó, per flotador, de posició vertical i vàlvula d'obturació incorporada, amb rosca de 3/8´´ de diàmetre	1,000	x	6,02000	=	6,02000	
				Subtotal:			6,02000	6,02000

DESPESES AUXILIARS	1,50 %	0,15864
COST DIRECTE		16,75444
DESPESES INDIRECTES	5,00 %	0,83772
COST EXECUCIÓ MATERIAL		**17,59216**

P-161	**EEU41B31**	u	Dipòsit d'expansió de 50 l de capacitat, de planxa d'acer i membrana elàstica, de pressió màxima 10 bar, amb connexió de 3/4´´, col·locat roscat	**Rend.: 1,000**	**134,84**	€

			Unitats		Preu		Parcial	Import
Ma d'obra								
A012G000	h	Oficial 1a calefactor	0,250	/R x	28,69000	=	7,17250	
A013G000	h	Ajudant calefactor	0,250	/R x	24,61000	=	6,15250	
				Subtotal:			13,32500	13,32500
Materials								
BEU41B31	u	Dipòsit d'expansió de 50 l de capacitat, de planxa d'acer i membrana elàstica, de pressió màxima 10 bar, amb connexió de 3/4´´	1,000	x	115,09000	=	115,09000	
				Subtotal:			115,09000	115,09000

COST DIRECTE		128,41500
DESPESES INDIRECTES	5,00 %	6,42075
COST EXECUCIÓ MATERIAL		**134,83575**

P-162	**EEU52555**	u	Termòmetre bimetàl·lic, amb beina de 1/2´´ de diàmetre, d'esfera de 65 mm, de <= 120°C, col·locat roscat	**Rend.: 1,000**	**19,47**	€

			Unitats		Preu		Parcial	Import
Ma d'obra								
A012M000	h	Oficial 1a muntador	0,250	/R x	29,57000	=	7,39250	
				Subtotal:			7,39250	7,39250
Materials								
BEU52555	u	Termòmetre bimetàl·lic amb beina de 1/2´´ de diàmetre, d'esfera de 65 mm, de <= 120 °C	1,000	x	11,04000	=	11,04000	
				Subtotal:			11,04000	11,04000

JUSTIFICACIÓ DE PREUS

Data: 28/08/24 Pàg.: 151

PARTIDES D'OBRA

NÚM	CODI	UA	DESCRIPCIÓ	PREU

DESPESES AUXILIARS	1,50	%	0,11089
COST DIRECTE			18,54339
DESPESES INDIRECTES	5,00	%	0,92717
COST EXECUCIÓ MATERIAL			**19,47056**

P-163 EEU6U001 u Manòmetre de glicerina per a una pressió de 0 a 10 bar, d'esfera de 63 mm i rosca d'1/4' de D, col·locat roscat **Rend.: 1,000** **20,85** €

			Unitats		Preu		Parcial	Import
Ma d'obra								
A012M000	h	Oficial 1a muntador	0,250	/R x	29,57000	=	7,39250	
				Subtotal:			7,39250	7,39250
Materials								
BEU6U001	u	Manòmetre de glicerina per a una pressió de 0 a 10 bar, d'esfera de 63 mm de rosca d'1/4' de D	1,000	x	12,35000	=	12,35000	
				Subtotal:			12,35000	12,35000

DESPESES AUXILIARS	1,50	%	0,11089
COST DIRECTE			19,85339
DESPESES INDIRECTES	5,00	%	0,99267
COST EXECUCIÓ MATERIAL			**20,84606**

P-164 EEV5CF01 u Posada en marxa de la instal·lació fotovoltaica, i configuració de pantalles i dels elements de comunicació. Inclou:
Configuració i documentació dels inversors.
Configuració i documentació dels analitzadors de xarxa.
Configuració i documentació del control dinàmic de potència CDP-G.
1 Targeta COM-CARD Fronius Primo.
1 Cable de comunicacions inversor RJ45-CDP-G.
2 Cable de comunicacions UTP-RJ45.
Proteccions de sobretensions PSM3-40/1000 PV-IR.
Proteccions de sobretensions PSM4-40/400 TNS-IR.
Donar d'alta el servidor central.
Verificar la correcta instal·lació dels equips instal·lats, a través de programari, comprovant paràmetres de mesura i comunicació.
Comprovar el correcte funcionament de l'aplicació.
Posada en marxa dels anteriors punts es realitzarà mitjançant accés remot al servidor central.
Amb part proporcional d'accessoris i mà d'obra, completament instal·lat. **Rend.: 1,000** **1.442,96** €

			Unitats		Preu		Parcial	Import
Ma d'obra								
A012M000	h	Oficial 1a muntador	25,000	/R x	29,57000	=	739,25000	
A013M000	h	Ajudant muntador	25,000	/R x	25,40000	=	635,00000	
				Subtotal:			1.374,25000	1.374,25000

JUSTIFICACIÓ DE PREUS

Data: 28/08/24 Pàg.: 152

PARTIDES D'OBRA

NÚM	CODI	UA	DESCRIPCIÓ	PREU

COST DIRECTE			1.374,25000
DESPESES INDIRECTES	5,00	%	68,71250
COST EXECUCIÓ MATERIAL			**1.442,96250**

P-165 EEV5CPAS u Passarel·la orientada a la conversió del mitjà físic Ethernet a RS-485, de la marca CIRCUTOR, model TCP1RS+, ref.M62121. Completament parametrizable mitjançant el software adjunt, podent configurar qualsevol paràmetre relatiu al port de comunicació Ethernet i sèrie. En entorns estructurats, l'equip pot treballar en diferents maneres d'adreçament; IP fixa o mitjançant assignació DHCP si l'aplicació ho requereix, fixació en carril DIN (2 mòduls). Múltiples protocols de comunicació Ethernet (UDP, TCP, ModbusTCP), connexió 10/100 BaseTX autodetectable, connexió de fins a 32 equips en el bus (RS-485), protocols de xarxa: TCP/UDP/MODBUS TCP. Amb part proporcional d'accessoris i mà d'obra, completament instal·lat. **Rend.: 1,000** **152,44** €

			Unitats		Preu		Parcial	Import
Ma d'obra								
A012H000	h	Oficial 1a electricista	0,300	/R x	29,57000	=	8,87100	
A013H000	h	Ajudant electricista	0,300	/R x	25,36000	=	7,60800	
				Subtotal:			16,47900	16,47900
Materials								
BEV5CPAS	u	Passarel·la orientada a la conversió del mitjà físic Ethernet a RS-485, de la marca CIRCUTOR, model TCP1RS+, ref.M62121. Completament parametrizable mitjançant el software adjunt, podent configurar qualsevol paràmetre relatiu al port de comunicació Ethernet i sèrie. En entorns estructurats, l'equip pot treballar en diferents maneres d'adreçament; IP fixa o mitjançant assignació DHCP si l'aplicació ho requereix, fixació en carril DIN (2 mòduls). Múltiples protocols de comunicació Ethernet (UDP, TCP, ModbusTCP), connexió 10/100 BaseTX autodetectable, connexió de fins a 32 equips en el bus (RS-485), protocols de xarxa: TCP/UDP/MODBUS TCP.	1,000	x	128,70000	=	128,70000	
				Subtotal:			128,70000	128,70000

COST DIRECTE			145,17900
DESPESES INDIRECTES	5,00	%	7,25895
COST EXECUCIÓ MATERIAL			**152,43795**

P-166 EFB16455 m Tub de polietilè de designació PE 100, de 32 mm de diàmetre nominal, de 10 bar de pressió nominal, sèrie SDR 17, UNE-EN 12201-2, connectat a pressió, amb grau de dificultat mitjà, utilitzant accessoris de plàstic i col·locat al fons de la rasa **Rend.: 1,000** **11,45** €

Unitats	Preu	Parcial	Import

JUSTIFICACIÓ DE PREUS

Data: 28/08/24 Pàg.: 153

PARTIDES D'OBRA

NÚM	CODI	UA	DESCRIPCIÓ						PREU
Ma d'obra									
	A012M000	h	Oficial 1a muntador	0,160	/R x	29,57000	=	4,73120	
	A013M000	h	Ajudant muntador	0,160	/R x	25,40000	=	4,06400	
					Subtotal:			8,79520	8,79520
Materials									
	BFYB1605	u	Part proporcional d'elements de muntatge per a tubs de polietilè de densitat alta, de 32 mm de diàmetre nominal exterior, per a connectar a pressió	1,000	x	0,02000	=	0,02000	
	BFWB1605	u	Accessori per a tubs de polietilè de densitat alta, de 32 mm de diàmetre nominal exterior, de plàstic, per a connectar a pressió	0,300	x	5,06000	=	1,51800	
	BFB16400	m	Tub de polietilè de designació PE 100, de 32 mm de diàmetre nominal, de 10 bar de pressió nominal, sèrie SDR 17, segons la norma UNE-EN 12201-2	1,020	x	0,56000	=	0,57120	
					Subtotal:			2,10920	2,10920

COST DIRECTE			10,90440
DESPESES INDIRECTES	5,00	%	0,54522
COST EXECUCIÓ MATERIAL			**11,44962**

P-167 EFB44315 m Tub de polietilè reticulat de 16 mm de diàmetre nominal exterior i 1,5 mm de gruix, amb barrera antioxigen , connectat a pressió i col·locat superficialment **Rend.: 1,000** **5,05** €

				Unitats		Preu		Parcial	Import
Ma d'obra									
	A013M000	h	Ajudant muntador	0,050	/R x	25,40000	=	1,27000	
	A012M000	h	Oficial 1a muntador	0,050	/R x	29,57000	=	1,47850	
					Subtotal:			2,74850	2,74850
Materials									
	BFYB5305	u	Part proporcional d'elements de muntatge per a tubs de polietilè reticulat, de 16 mm de diàmetre nominal exterior, per a connectar a pressió	1,000	x	0,05000	=	0,05000	
	BFWB5305	u	Accessori per a tubs de polietilè reticulat, de 16 mm de diàmetre nominal exterior, metàl·lic, per a connectar a pressió	0,300	x	1,92000	=	0,57600	
	BFB44315	m	Tub de polietilè reticulat de 16 mm de diàmetre nominal exterior i 1,5 mm de gruix, amb barrera antioxigen	1,020	x	0,89000	=	0,90780	
	B0A75600	u	Abraçadora plàstica, de 16 mm de diàmetre interior	1,600	x	0,33000	=	0,52800	
					Subtotal:			2,06180	2,06180

COST DIRECTE			4,81030
DESPESES INDIRECTES	5,00	%	0,24052
COST EXECUCIÓ MATERIAL			**5,05082**

JUSTIFICACIÓ DE PREUS

Data: 28/08/24 Pàg.: 154

PARTIDES D'OBRA

P-168 EFB46515 m Tub de polietilè reticulat de 20 mm de diàmetre nominal exterior i 1,9 mm de gruix, amb barrera antioxigen , connectat a pressió i col·locat superficialment **Rend.: 1,000** **6,47** €

				Unitats		Preu		Parcial	Import
Ma d'obra									
	A013M000	h	Ajudant muntador	0,060	/R x	25,40000	=	1,52400	
	A012M000	h	Oficial 1a muntador	0,060	/R x	29,57000	=	1,77420	
					Subtotal:			3,29820	3,29820
Materials									
	B0A75800	u	Abraçadora plàstica, de 20 mm de diàmetre interior	1,450	x	0,36000	=	0,52200	
	BFYB5405	u	Part proporcional d'elements de muntatge per a tubs de polietilè reticulat, de 20 mm de diàmetre nominal exterior, per a connectar a pressió	1,000	x	0,05000	=	0,05000	
	BFWB5405	u	Accessori per a tubs de polietilè reticulat, de 20 mm de diàmetre nominal exterior, metàl·lic, per a connectar a pressió	0,300	x	2,89000	=	0,86700	
	BFB46515	m	Tub de polietilè reticulat de 20 mm de diàmetre nominal exterior i 1,9 mm de gruix, amb barrera antioxigen	1,020	x	1,40000	=	1,42800	
					Subtotal:			2,86700	2,86700

COST DIRECTE			6,16520
DESPESES INDIRECTES	5,00	%	0,30826
COST EXECUCIÓ MATERIAL			**6,47346**

P-169 EFC13A25 m Tub de Polipropilè-copolímer PP-R a pressió de diàmetre 16x2,7 mm, sèrie S 2,5 segons UNE-EN ISO 15874-2, soldat, amb grau de dificultat mitjà i col·locat al fons de la rasa **Rend.: 1,000** **5,45** €

				Unitats		Preu		Parcial	Import
Ma d'obra									
	A013M000	h	Ajudant muntador	0,070	/R x	25,40000	=	1,77800	
	A012M000	h	Oficial 1a muntador	0,070	/R x	29,57000	=	2,06990	
					Subtotal:			3,84790	3,84790
Materials									
	BFC13A00	m	Tub de Polipropilè-copolímer PP-R a pressió de diàmetre 16x2,7 mm, sèrie S 2,5 segons UNE-EN ISO 15874-2	1,020	x	1,04000	=	1,06080	
	BFWC1320	u	Accessori per a tubs de polipropilè a pressió, de 16 mm de diàmetre, per a soldar	0,300	x	0,73000	=	0,21900	
	BFYC1320	u	Part proporcional d'elements de muntatge per a tubs de polipropilè a pressió, de 16 mm de diàmetre, soldat	1,000	x	0,06000	=	0,06000	
					Subtotal:			1,33980	1,33980

JUSTIFICACIÓ DE PREUS

Data: 28/08/24 Pàg.: 155

PARTIDES D'OBRA

NÚM	CODI	UA	DESCRIPCIÓ	PREU

COST DIRECTE		5,18770
DESPESES INDIRECTES	5,00 %	0,25939
COST EXECUCIÓ MATERIAL		**5,44709**

P-170 EFC14A25 m Tub de Polipropilè-copolímer PP-R a pressió de diàmetre 20x3,4 mm, sèrie S 2,5 segons UNE-EN ISO 15874-2, soldat, amb grau de dificultat mitjà i col·locat al fons de la rasa **Rend.: 1,000** **6,31** €

			Unitats		Preu		Parcial	Import
Ma d'obra								
A012M000	h	Oficial 1a muntador	0,080	/R x	29,57000	=	2,36560	
A013M000	h	Ajudant muntador	0,080	/R x	25,40000	=	2,03200	
				Subtotal:			4,39760	4,39760
Materials								
BFC14A00	m	Tub de Polipropilè-copolímer PP-R a pressió de diàmetre 20x3,4 mm, sèrie S 2,5 segons UNE-EN ISO 15874-2	1,020	x	1,26000	=	1,28520	
BFWC1420	u	Accessori per a tubs de polipropilè a pressió, de 20 mm de diàmetre, per a soldar	0,300	x	0,81000	=	0,24300	
BFYC1420	u	Part proporcional d'elements de muntatge per a tubs de polipropilè a pressió, de 20 mm de diàmetre, soldat	1,000	x	0,08000	=	0,08000	
				Subtotal:			1,60820	1,60820

COST DIRECTE		6,00580
DESPESES INDIRECTES	5,00 %	0,30029
COST EXECUCIÓ MATERIAL		**6,30609**

P-171 EFC15B25 m Tub de Polipropilè-copolímer PP-R a pressió de diàmetre 25x3,5 mm, sèrie S 3,2 segons UNE-EN ISO 15874-2, soldat, amb grau de dificultat mitjà i col·locat al fons de la rasa **Rend.: 1,000** **7,63** €

			Unitats		Preu		Parcial	Import
Ma d'obra								
A012M000	h	Oficial 1a muntador	0,090	/R x	29,57000	=	2,66130	
A013M000	h	Ajudant muntador	0,090	/R x	25,40000	=	2,28600	
				Subtotal:			4,94730	4,94730
Materials								
BFC15B00	m	Tub de Polipropilè-copolímer PP-R a pressió de diàmetre 25x3,5 mm, sèrie S 3,2 segons UNE-EN ISO 15874-2	1,020	x	1,87000	=	1,90740	
BFYC1520	u	Part proporcional d'elements de muntatge per a tubs de polipropilè a pressió, de 25 mm de diàmetre, soldat	1,000	x	0,13000	=	0,13000	
BFWC1520	u	Accessori per a tubs de polipropilè a pressió, de 25 mm de diàmetre, per a soldar	0,300	x	0,93000	=	0,27900	
				Subtotal:			2,31640	2,31640

JUSTIFICACIÓ DE PREUS

Data: 28/08/24 Pàg.: 156

PARTIDES D'OBRA

NÚM	CODI	UA	DESCRIPCIÓ	PREU

COST DIRECTE		7,26370
DESPESES INDIRECTES	5,00 %	0,36319
COST EXECUCIÓ MATERIAL		**7,62689**

P-172 EFC16A22 m Tub de Polipropilè-copolímer PP-R a pressió de diàmetre 32x5,4 mm, sèrie S 2,5 segons UNE-EN ISO 15874-2, soldat, amb grau de dificultat mitjà i col·locat superficialment **Rend.: 1,000** **8,89** €

			Unitats		Preu		Parcial	Import
Ma d'obra								
A012M000	h	Oficial 1a muntador	0,070	/R x	29,57000	=	2,06990	
A013M000	h	Ajudant muntador	0,070	/R x	25,40000	=	1,77800	
				Subtotal:			3,84790	3,84790
Materials								
BFYC1620	u	Part proporcional d'elements de muntatge per a tubs de polipropilè a pressió, de 32 mm de diàmetre, soldat	1,000	x	0,20000	=	0,20000	
BFWC1620	u	Accessori per a tubs de polipropilè a pressió, de 32 mm de diàmetre, per a soldar	0,300	x	1,66000	=	0,49800	
BFC16A00	m	Tub de Polipropilè-copolímer PP-R a pressió de diàmetre 32x5,4 mm, sèrie S 2,5 segons UNE-EN ISO 15874-2	1,020	x	3,40000	=	3,46800	
B0A75E00	u	Abraçadora plàstica, de 32 mm de diàmetre interior	0,950	x	0,48000	=	0,45600	
				Subtotal:			4,62200	4,62200

COST DIRECTE		8,46990
DESPESES INDIRECTES	5,00 %	0,42350
COST EXECUCIÓ MATERIAL		**8,89340**

P-173 EFC17A22 m Tub de Polipropilè-copolímer PP-R a pressió de diàmetre 40x6,7 mm, sèrie S 2,5 segons UNE-EN ISO 15874-2, soldat, amb grau de dificultat mitjà i col·locat superficialment **Rend.: 1,000** **12,64** €

			Unitats		Preu		Parcial	Import
Ma d'obra								
A013M000	h	Ajudant muntador	0,080	/R x	25,40000	=	2,03200	
A012M000	h	Oficial 1a muntador	0,080	/R x	29,57000	=	2,36560	
				Subtotal:			4,39760	4,39760
Materials								
B0A75F02	u	Abraçadora plàstica, de 40 mm de diàmetre interior	0,850	x	0,79000	=	0,67150	
BFC17A00	m	Tub de Polipropilè-copolímer PP-R a pressió de diàmetre 40x6,7 mm, sèrie S 2,5 segons UNE-EN ISO 15874-2	1,020	x	5,49000	=	5,59980	
BFYC1720	u	Part proporcional d'elements de muntatge per a tubs de polipropilè a pressió, de 40 mm de diàmetre, soldat	1,000	x	0,29000	=	0,29000	
BFWC1720	u	Accessori per a tubs de polipropilè a pressió, de 40 mm de diàmetre, per a soldar	0,300	x	3,61000	=	1,08300	

JUSTIFICACIÓ DE PREUS

Data: 28/08/24 Pàg.: 157

PARTIDES D'OBRA

NÚM	CODI	UA	DESCRIPCIÓ	PREU

Subtotal:		7,64430	7,64430
COST DIRECTE			12,04190
DESPESES INDIRECTES	5,00 %		0,60210
COST EXECUCIÓ MATERIAL			**12,64400**

P-174 EFC18A25 m Tub de Polipropilè-copolímer PP-R a pressió de diàmetre 50x8,3 mm, sèrie S 2,5 segons UNE-EN ISO 15874-2, soldat, amb grau de dificultat mitjà i col·locat al fons de la rasa **Rend.: 1,000** **19,00** €

			Unitats		Preu		Parcial	Import
Ma d'obra								
A013M000	h	Ajudant muntador	0,130	/R x	25,40000	=	3,30200	
A012M000	h	Oficial 1a muntador	0,130	/R x	29,57000	=	3,84410	
		Subtotal:					7,14610	7,14610
Materials								
BFC18A00	m	Tub de Polipropilè-copolímer PP-R a pressió de diàmetre 50x8,3 mm, sèrie S 2,5 segons UNE-EN ISO 15874-2	1,020	x	8,67000	=	8,84340	
BFYC1820	u	Part proporcional d'elements de muntatge per a tubs de polipropilè a pressió, de 50 mm de diàmetre, soldat	1,000	x	0,37000	=	0,37000	
BFWC1820	u	Accessori per a tubs de polipropilè a pressió, de 50 mm de diàmetre, per a soldar	0,300	x	5,80000	=	1,74000	
		Subtotal:					10,95340	10,95340
		COST DIRECTE						18,09950
		DESPESES INDIRECTES		5,00 %				0,90498
		COST EXECUCIÓ MATERIAL						**19,00448**

P-175 EFM25630 u Maniguet antivibratori d'EPDM amb rosca, de diàmetre nominal 1´´, cos de cautxú EPDM reforçat amb niló, rosca de connexió de fosa maleable, pressió màxima 10 bar, temperatura màxima 110 °C, roscat **Rend.: 1,000** **29,81** €

			Unitats		Preu		Parcial	Import
Ma d'obra								
A013M000	h	Ajudant muntador	0,250	/R x	25,40000	=	6,35000	
A012M000	h	Oficial 1a muntador	0,250	/R x	29,57000	=	7,39250	
		Subtotal:					13,74250	13,74250
Materials								
BFM25630	u	Maniguet antivibratori d'EPDM amb rosca, de diàmetre nominal 1´´, cos de cautxú EPDM reforçat amb niló, rosca de connexió de fosa maleable, pressió màxima 10 bar, temperatura màxima 110 °C	1,000	x	14,65000	=	14,65000	
		Subtotal:					14,65000	14,65000

JUSTIFICACIÓ DE PREUS

Data: 28/08/24 Pàg.: 158

PARTIDES D'OBRA

NÚM	CODI	UA	DESCRIPCIÓ	PREU

COST DIRECTE		28,39250
DESPESES INDIRECTES	5,00 %	1,41963
COST EXECUCIÓ MATERIAL		**29,81213**

P-176 EFM65530 u Compensador de dilatació metàl·lic amb brides de 50 mm de diàmetre nominal i 10 bar de pressió nominal , amb camisa i manxa d'acer inoxidable 1.4301 (AISI 304) i brides i tirants d'acer al carboni 1.0619 (A216 WCB), embridat **Rend.: 1,000** **72,96** €

			Unitats		Preu		Parcial	Import
Ma d'obra								
A013M000	h	Ajudant muntador	0,360	/R x	25,40000	=	9,14400	
A012M000	h	Oficial 1a muntador	0,360	/R x	29,57000	=	10,64520	
		Subtotal:					19,78920	19,78920
Materials								
BFM65530	u	Compensador de dilatació metàl·lic amb brides de 50 mm de diàmetre nominal i 10 bar de pressió nominal , amb camisa i manxa d'acer inoxidable 1.4301 (AISI 304) i brides i tirants d'acer al carboni 1.0619 (A216 WCB)	1,000	x	49,70000	=	49,70000	
		Subtotal:					49,70000	49,70000
		COST DIRECTE						69,48920
		DESPESES INDIRECTES		5,00 %				3,47446
		COST EXECUCIÓ MATERIAL						**72,96366**

P-177 EFQ3286L m Aïllament tèrmic d'escuma elastomèrica per a canonades que transporten fluids a temperatura entre -50°C i 105°C, per a tub de diàmetre exterior 18 mm, de 19 mm de gruix, amb un factor de resistència a la difusió del vapor d'aigua >= 5000, col·locat superficialment amb grau de dificultat mitjà **Rend.: 1,000** **8,00** €

			Unitats		Preu		Parcial	Import
Ma d'obra								
A012M000	h	Oficial 1a muntador	0,090	/R x	29,57000	=	2,66130	
A013M000	h	Ajudant muntador	0,090	/R x	25,40000	=	2,28600	
		Subtotal:					4,94730	4,94730
Materials								
BFYQ3040	u	Part proporcional d'elements de muntatge per a aïllament tèrmic d'escuma elastomèrica, de 19 mm de gruix	1,000	x	0,13000	=	0,13000	
BFQ3286A	m	Aïllament tèrmic d'escuma elastomèrica per a canonades que transporten fluids a temperatura entre -50°C i 105°C, per a tub de diàmetre exterior 18 mm, de 19 mm de gruix, amb un factor de resistència a la difusió del vapor d'aigua >= 5000	1,020	x	2,49000	=	2,53980	
		Subtotal:					2,66980	2,66980

PARTIDES D'OBRA

NÚM	CODI	UA	DESCRIPCIÓ	PREU

COST DIRECTE			7,61710
DESPESES INDIRECTES	5,00	%	0,38086
COST EXECUCIÓ MATERIAL			**7,99796**

P-178 EFQ3287L m Aïllament tèrmic d'escuma elastomèrica per a canonades que transporten fluids a temperatura entre -50°C i 105°C, per a tub de diàmetre exterior 22 mm, de 19 mm de gruix, amb un factor de resistència a la difusió del vapor d'aigua >= 5000, col·locat superficialment amb grau de dificultat mitjà **Rend.: 1,000** **8,19** €

			Unitats		Preu		Parcial	Import
Ma d'obra								
A012M000	h	Oficial 1a muntador	0,090	/R x	29,57000	=	2,66130	
A013M000	h	Ajudant muntador	0,090	/R x	25,40000	=	2,28600	
				Subtotal:			4,94730	4,94730
Materials								
BFYQ3040	u	Part proporcional d'elements de muntatge per a aïllament tèrmic d'escuma elastomèrica, de 19 mm de gruix	1,000	x	0,13000	=	0,13000	
BFQ3287A	m	Aïllament tèrmic d'escuma elastomèrica per a canonades que transporten fluids a temperatura entre -50°C i 105°C, per a tub de diàmetre exterior 22 mm, de 19 mm de gruix, amb un factor de resistència a la difusió del vapor d'aigua >= 5000	1,020	x	2,67000	=	2,72340	
				Subtotal:			2,85340	2,85340

COST DIRECTE			7,80070
DESPESES INDIRECTES	5,00	%	0,39004
COST EXECUCIÓ MATERIAL			**8,19074**

P-179 EFQ33E6L m Aïllament tèrmic d'escuma elastomèrica per a canonades que transporten fluids a temperatura entre -50°C i 105°C, per a tub de diàmetre exterior 18 mm, de 40 mm de gruix, amb un factor de resistència a la difusió del vapor d'aigua >= 7000, col·locat superficialment amb grau de dificultat mitjà **Rend.: 1,000** **9,24** €

			Unitats		Preu		Parcial	Import
Ma d'obra								
A012M000	h	Oficial 1a muntador	0,090	/R x	29,57000	=	2,66130	
A013M000	h	Ajudant muntador	0,090	/R x	25,40000	=	2,28600	
				Subtotal:			4,94730	4,94730
Materials								
BFQ33E6A	m	Aïllament tèrmic d'escuma elastomèrica per a canonades que transporten fluids a temperatura entre -50°C i 105°C, per a tub de diàmetre exterior 18 mm, de 40 mm de gruix, amb un factor de resistència a la difusió del vapor d'aigua >= 7000	1,020	x	3,51000	=	3,58020	
BFYQ3090	u	Part proporcional d'elements de muntatge per a aïllament tèrmic d'escuma elastomèrica, de 40 mm de gruix	1,000	x	0,27000	=	0,27000	

PARTIDES D'OBRA

NÚM	CODI	UA	DESCRIPCIÓ	PREU

Subtotal:			3,85020	3,85020
COST DIRECTE				8,79750
DESPESES INDIRECTES	5,00	%		0,43988
COST EXECUCIÓ MATERIAL				**9,23738**

P-180 EFQ33E7L m Aïllament tèrmic d'escuma elastomèrica per a canonades que transporten fluids a temperatura entre -50°C i 105°C, per a tub de diàmetre exterior 22 mm, de 40 mm de gruix, amb un factor de resistència a la difusió del vapor d'aigua >= 7000, col·locat superficialment amb grau de dificultat mitjà **Rend.: 1,000** **9,44** €

			Unitats		Preu		Parcial	Import
Ma d'obra								
A013M000	h	Ajudant muntador	0,090	/R x	25,40000	=	2,28600	
A012M000	h	Oficial 1a muntador	0,090	/R x	29,57000	=	2,66130	
				Subtotal:			4,94730	4,94730
Materials								
BFYQ3090	u	Part proporcional d'elements de muntatge per a aïllament tèrmic d'escuma elastomèrica, de 40 mm de gruix	1,000	x	0,27000	=	0,27000	
BFQ33E7A	m	Aïllament tèrmic d'escuma elastomèrica per a canonades que transporten fluids a temperatura entre -50°C i 105°C, per a tub de diàmetre exterior 22 mm, de 40 mm de gruix, amb un factor de resistència a la difusió del vapor d'aigua >= 7000	1,020	x	3,70000	=	3,77400	
				Subtotal:			4,04400	4,04400

COST DIRECTE			8,99130
DESPESES INDIRECTES	5,00	%	0,44957
COST EXECUCIÓ MATERIAL			**9,44087**

P-181 EFQ33E9L m Aïllament tèrmic d'escuma elastomèrica per a canonades que transporten fluids a temperatura entre -50°C i 105°C, per a tub de diàmetre exterior 28 mm, de 40 mm de gruix, amb un factor de resistència a la difusió del vapor d'aigua >= 7000, col·locat superficialment amb grau de dificultat mitjà **Rend.: 1,000** **10,62** €

			Unitats		Preu		Parcial	Import
Ma d'obra								
A013M000	h	Ajudant muntador	0,100	/R x	25,40000	=	2,54000	
A012M000	h	Oficial 1a muntador	0,100	/R x	29,57000	=	2,95700	
				Subtotal:			5,49700	5,49700
Materials								
BFQ33E9A	m	Aïllament tèrmic d'escuma elastomèrica per a canonades que transporten fluids a temperatura entre -50°C i 105°C, per a tub de diàmetre exterior 28 mm, de 40 mm de gruix, amb un factor de resistència a la difusió del vapor d'aigua >= 7000	1,020	x	4,26000	=	4,34520	

JUSTIFICACIÓ DE PREUS

Data: 28/08/24 Pàg.: 161

PARTIDES D'OBRA

NÚM	CODI	UA	DESCRIPCIÓ						PREU
	BFYQ3090	u	Part proporcional d'elements de muntatge per a aïllament tèrmic d'escuma elastomèrica, de 40 mm de gruix	1,000	x	0,27000	=	0,27000	
					Subtotal:			4,61520	4,61520
			COST DIRECTE						10,11220
			DESPESES INDIRECTES		5,00	%			0,50561
			COST EXECUCIÓ MATERIAL						**10,61781**

P-182 EFQ33EBL m Aïllament tèrmic d'escuma elastomèrica per a canonades que transporten fluids a temperatura entre -50°C i 105°C, per a tub de diàmetre exterior 35 mm, de 40 mm de gruix, amb un factor de resistència a la difusió del vapor d'aigua >= 7000, col·locat superficialment amb grau de dificultat mitjà **Rend.: 1,000** **11,53** €

				Unitats		Preu		Parcial	Import
Ma d'obra									
	A013M000	h	Ajudant muntador	0,110	/R x	25,40000	=	2,79400	
	A012M000	h	Oficial 1a muntador	0,110	/R x	29,57000	=	3,25270	
					Subtotal:			6,04670	6,04670
Materials									
	BFQ33EBA	m	Aïllament tèrmic d'escuma elastomèrica per a canonades que transporten fluids a temperatura entre -50°C i 105°C, per a tub de diàmetre exterior 35 mm, de 40 mm de gruix, amb un factor de resistència a la difusió del vapor d'aigua >= 7000	1,020	x	4,57000	=	4,66140	
	BFYQ3090	u	Part proporcional d'elements de muntatge per a aïllament tèrmic d'escuma elastomèrica, de 40 mm de gruix	1,000	x	0,27000	=	0,27000	
					Subtotal:			4,93140	4,93140
			COST DIRECTE						10,97810
			DESPESES INDIRECTES		5,00	%			0,54891
			COST EXECUCIÓ MATERIAL						**11,52701**

P-183 EFQ33ECL m Aïllament tèrmic d'escuma elastomèrica per a canonades que transporten fluids a temperatura entre -50°C i 105°C, per a tub de diàmetre exterior 42 mm, de 40 mm de gruix, amb un factor de resistència a la difusió del vapor d'aigua >= 7000, col·locat superficialment amb grau de dificultat mitjà **Rend.: 1,000** **11,86** €

				Unitats		Preu		Parcial	Import
Ma d'obra									
	A012M000	h	Oficial 1a muntador	0,110	/R x	29,57000	=	3,25270	
	A013M000	h	Ajudant muntador	0,110	/R x	25,40000	=	2,79400	
					Subtotal:			6,04670	6,04670
Materials									
	BFYQ3090	u	Part proporcional d'elements de muntatge per a aïllament tèrmic d'escuma elastomèrica, de 40 mm de gruix	1,000	x	0,27000	=	0,27000	

JUSTIFICACIÓ DE PREUS

Data: 28/08/24 Pàg.: 162

PARTIDES D'OBRA

NÚM	CODI	UA	DESCRIPCIÓ						PREU
	BFQ33ECA	m	Aïllament tèrmic d'escuma elastomèrica per a canonades que transporten fluids a temperatura entre -50°C i 105°C, per a tub de diàmetre exterior 42 mm, de 40 mm de gruix, amb un factor de resistència a la difusió del vapor d'aigua >= 7000	1,020	x	4,88000	=	4,97760	
					Subtotal:			5,24760	5,24760
			COST DIRECTE						11,29430
			DESPESES INDIRECTES		5,00	%			0,56472
			COST EXECUCIÓ MATERIAL						**11,85902**

P-184 EFQ33EEL m Aïllament tèrmic d'escuma elastomèrica per a canonades que transporten fluids a temperatura entre -50°C i 105°C, per a tub de diàmetre exterior 54 mm, de 40 mm de gruix, amb un factor de resistència a la difusió del vapor d'aigua >= 7000, col·locat superficialment amb grau de dificultat mitjà **Rend.: 1,000** **13,68** €

				Unitats		Preu		Parcial	Import
Ma d'obra									
	A012M000	h	Oficial 1a muntador	0,120	/R x	29,57000	=	3,54840	
	A013M000	h	Ajudant muntador	0,120	/R x	25,40000	=	3,04800	
					Subtotal:			6,59640	6,59640
Materials									
	BFYQ3090	u	Part proporcional d'elements de muntatge per a aïllament tèrmic d'escuma elastomèrica, de 40 mm de gruix	1,000	x	0,27000	=	0,27000	
	BFQ33EEA	m	Aïllament tèrmic d'escuma elastomèrica per a canonades que transporten fluids a temperatura entre -50°C i 105°C, per a tub de diàmetre exterior 54 mm, de 40 mm de gruix, amb un factor de resistència a la difusió del vapor d'aigua >= 7000	1,020	x	6,04000	=	6,16080	
					Subtotal:			6,43080	6,43080
			COST DIRECTE						13,02720
			DESPESES INDIRECTES		5,00	%			0,65136
			COST EXECUCIÓ MATERIAL						**13,67856**

P-185 EG11GD82 u Caixa general de protecció de polièster reforçat amb fibra de vidre , en format modular , de 250 A, segons esquema Unesa número 11 , seccionable en càrrega (BUC) , inclosa base portafusibles trifàsica (sense fusibles), neutre seccionable, borns de connexió i grau de protecció IP-43, IK09, muntada superficialment **Rend.: 1,000** **731,56** €

				Unitats		Preu		Parcial	Import
Ma d'obra									
	A013H000	h	Ajudant electricista	1,250	/R x	25,36000	=	31,70000	
	A012H000	h	Oficial 1a electricista	1,250	/R x	29,57000	=	36,96250	
					Subtotal:			68,66250	68,66250

JUSTIFICACIÓ DE PREUS

Data: 28/08/24 Pàg.: 163

PARTIDES D'OBRA

NÚM	CODI	UA	DESCRIPCIÓ						PREU
Materials									
	BGW11000	u	Part proporcional d'accessoris de caixa general de protecció	1,000	x	12,00000	=	12,00000	
	BG11GD60	u	Caixa general de protecció de polièster reforçat amb fibra de vidre , en format modular , de 250 A, segons esquema Unesa número 11 , seccionable en càrrega (BUC) , inclosa base portafusibles trifàsica (sense fusibles), neutre seccionable, borns de connexió i grau de protecció IP-43, IK09	1,000	x	616,06000	=	616,06000	
					Subtotal:			628,06000	628,06000

COST DIRECTE			696,72250
DESPESES INDIRECTES	5,00	%	34,83613
COST EXECUCIÓ MATERIAL			**731,55863**

P-186 EG14CF01 u Quadre general de distribució C.G.D., metàl·lic del tipus modular, de la marca ABB model ArTu, o equivalent, amb una reserva d'espai del 33%, proveït amb sòcol, amb borns d'entrada i de sortida de línies, amb porta transparent amb pany amb clau, degudament retolat amb identificació de les línies amb el circuit al qual pertanyen, allotjant en el seu interior l'aparellatge indicat en l'esquema unifilar corresponent. Amb part proporcional d'accessoris i mà d'obra, completament instal·lat. **Rend.: 1,000** **4.227,04** €

				Unitats		Preu		Parcial	Import
Ma d'obra									
	A013H000	h	Ajudant electricista	7,110	/R x	25,36000	=	180,30960	
	A012H000	h	Oficial 1a electricista	7,110	/R x	29,57000	=	210,24270	
					Subtotal:			390,55230	390,55230
Materials									
	B0001000	u	Part proporcional d'accessoris i petit material.	20,000	x	6,01000	=	120,20000	
	BG14CCF0	u	Aparellatge del quadre general de distribució C.G.D., de la marca ABB, o equivalent, indicat en l'esquema unifilar corresponent.	1,000	x	2.185,00000	=	2.185,00000	
	BG14CCC2	u	Envoltant del quadre general de distribució C.G.D., metàl·lic del tipus modular, de la marca ABB model ArTu, o equivalent, amb una reserva d'espai del 33%, proveït amb sòcol, amb borns d'entrada i de sortida de línies, amb porta transparent amb pany amb clau.	1,000	x	1.330,00000	=	1.330,00000	
					Subtotal:			3.635,20000	3.635,20000

COST DIRECTE			4.025,75230
DESPESES INDIRECTES	5,00	%	201,28762
COST EXECUCIÓ MATERIAL			**4.227,03992**

JUSTIFICACIÓ DE PREUS

Data: 28/08/24 Pàg.: 164

PARTIDES D'OBRA

NÚM	CODI	UA	DESCRIPCIÓ						PREU

P-187 EG151932 u Caixa de derivació quadrada de plàstic, de 125x125 mm, amb grau de protecció IP-65, muntada superficialment **Rend.: 1,000** **22,63** €

				Unitats		Preu		Parcial	Import
Ma d'obra									
	A012H000	h	Oficial 1a electricista	0,300	/R x	29,57000	=	8,87100	
	A013H000	h	Ajudant electricista	0,150	/R x	25,36000	=	3,80400	
					Subtotal:			12,67500	12,67500
Materials									
	BG151932	u	Caixa de derivació quadrada de plàstic, de 125x125 mm, amb grau de protecció IP-65 i per a muntar superficialment	1,000	x	8,37000	=	8,37000	
	BGW15000	u	Part proporcional d'accessoris de caixa de derivació quadrada	1,000	x	0,32000	=	0,32000	
					Subtotal:			8,69000	8,69000

DESPESES AUXILIARS	1,50	%	0,19013
COST DIRECTE			21,55513
DESPESES INDIRECTES	5,00	%	1,07776
COST EXECUCIÓ MATERIAL			**22,63288**

P-188 EG151D22 u Caixa de derivació quadrada de plàstic, de 200x200 mm, amb grau de protecció IP-54, muntada superficialment **Rend.: 1,000** **34,53** €

				Unitats		Preu		Parcial	Import
Ma d'obra									
	A012H000	h	Oficial 1a electricista	0,500	/R x	29,57000	=	14,78500	
	A013H000	h	Ajudant electricista	0,150	/R x	25,36000	=	3,80400	
					Subtotal:			18,58900	18,58900
Materials									
	BGW15000	u	Part proporcional d'accessoris de caixa de derivació quadrada	1,000	x	0,32000	=	0,32000	
	BG151D22	u	Caixa de derivació quadrada de plàstic, de 200x200 mm, amb grau de protecció IP-54 i per a muntar superficialment	1,000	x	13,70000	=	13,70000	
					Subtotal:			14,02000	14,02000

DESPESES AUXILIARS	1,50	%	0,27884
COST DIRECTE			32,88784
DESPESES INDIRECTES	5,00	%	1,64439
COST EXECUCIÓ MATERIAL			**34,53223**

JUSTIFICACIÓ DE PREUS

Data: 28/08/24 Pàg.: 165

PARTIDES D'OBRA

NÚM	CODI	UA	DESCRIPCIÓ		PREU
P-189	**EG161421**	u	Caixa de derivació rectangular de plàstic, de 100x160 mm, amb grau de protecció IP-54, encastada	**Rend.: 1,000**	**4,61** €

			Unitats		Preu		Parcial	Import
Ma d'obra								
A013H000	h	Ajudant electricista	0,040	/R x	25,36000	=	1,01440	
A012H000	h	Oficial 1a electricista	0,040	/R x	29,57000	=	1,18280	
				Subtotal:			2,19720	2,19720
Materials								
BG161421	u	Caixa de derivació rectangular de plàstic, de 100x160 mm, amb grau de protecció IP-54 i per a encastar	1,000	x	2,19000	=	2,19000	
				Subtotal:			2,19000	2,19000

COST DIRECTE			4,38720
DESPESES INDIRECTES	5,00	%	0,21936
COST EXECUCIÓ MATERIAL			**4,60656**

P-190	**EG1ACF01**	u	Armari per a protecció de la banda de corrent altern de la instal·lació fotovoltaica, marca CIRCUTOR model Combiner Box CDP CB C-0-0-3-25-300, o equivalent, incloent tots els elements necessaris per a protecció de la instal·lació projectada. Amb part proporcional d'accessoris i mà d'obra, completament instal·lat.	**Rend.: 1,000**	**1.548,76** €

			Unitats		Preu		Parcial	Import
Ma d'obra								
A012H000	h	Oficial 1a electricista	8,000	/R x	29,57000	=	236,56000	
A013H000	h	Ajudant electricista	8,000	/R x	25,36000	=	202,88000	
				Subtotal:			439,44000	439,44000
Materials								
BG1ACF01	u	Armari per a protecció de la banda de corrent altern de la instal·lació fotovoltaica, marca CIRCUTOR model Combiner Box CDP CB C-0-0-3-25-300, o equivalent, incloent tots els elements necessaris per a protecció de la instal·lació projectada.	1,000	x	1.020,00000	=	1.020,00000	
BGW1A000	u	Part proporcional d'accessoris per a armaris metàl·lics	2,000	x	4,49000	=	8,98000	
				Subtotal:			1.028,98000	1.028,98000

DESPESES AUXILIARS	1,50	%	6,59160
COST DIRECTE			1.475,01160
DESPESES INDIRECTES	5,00	%	73,75058
COST EXECUCIÓ MATERIAL			**1.548,76218**

JUSTIFICACIÓ DE PREUS

Data: 28/08/24 Pàg.: 166

PARTIDES D'OBRA

NÚM	CODI	UA	DESCRIPCIÓ		PREU
P-191	**EG1ACF02**	u	Armari per a protecció de la banda de corrent conctinu de la instal·lació fotovoltaica, marca CIRCUTOR model String Box CC SB 2-1-1, o equivalent, incloent tots els elements necessaris per a protecció de la instal·lació projectada. Amb part proporcional d'accessoris i mà d'obra, completament instal·lat.	**Rend.: 1,000**	**1.373,14** €

			Unitats		Preu		Parcial	Import
Ma d'obra								
A012H000	h	Oficial 1a electricista	5,000	/R x	29,57000	=	147,85000	
A013H000	h	Ajudant electricista	5,000	/R x	25,36000	=	126,80000	
				Subtotal:			274,65000	274,65000
Materials								
BGW1A000	u	Part proporcional d'accessoris per a armaris metàl·lics	2,000	x	4,49000	=	8,98000	
BG1ACF02	u	Armari per a protecció de la banda de corrent conctinu de la instal·lació fotovoltaica, marca CIRCUTOR model String Box CC SB 2-1-1, o equivalent, incloent tots els elements necessaris per a protecció de la instal·lació projectada.	1,000	x	1.020,00000	=	1.020,00000	
				Subtotal:			1.028,98000	1.028,98000

DESPESES AUXILIARS	1,50	%	4,11975
COST DIRECTE			1.307,74975
DESPESES INDIRECTES	5,00	%	65,38749
COST EXECUCIÓ MATERIAL			**1.373,13724**

P-192	**EG1M13M2**	u	Caixa general de protecció i mesura de polièster, amb porta i finestreta, de 540x520x230 mm, per a un comptador trifàsic i rellotge, muntada superficialment	**Rend.: 1,000**	**243,43** €

			Unitats		Preu		Parcial	Import
Ma d'obra								
A013H000	h	Ajudant electricista	1,250	/R x	25,36000	=	31,70000	
A012H000	h	Oficial 1a electricista	1,250	/R x	29,57000	=	36,96250	
				Subtotal:			68,66250	68,66250
Materials								
BG1M13M0	u	Caixa general de protecció i mesura de polièster, amb porta i finestreta, de 540x520x230 mm, per a un comptador trifàsic i rellotge	1,000	x	160,16000	=	160,16000	
BGW1M000	u	Part proporcional d'accessoris de caixa general de protecció i mesura	1,000	x	3,02000	=	3,02000	
				Subtotal:			163,18000	163,18000

COST DIRECTE			231,84250
DESPESES INDIRECTES	5,00	%	11,59213
COST EXECUCIÓ MATERIAL			**243,43463**

JUSTIFICACIÓ DE PREUS

Data: 28/08/24 Pàg.: 167

PARTIDES D'OBRA

NÚM	CODI	UA	DESCRIPCIÓ		PREU
P-193	**EG1PUA16**	u	Conjunt de protecció i mesura del tipus TMF10 per a subministrament trifàsic individual superior a 15 kW, per a mesura indirecta, potència entre 55 i 111 kW, tensió de 400 V, format per conjunt de caixes modulars de doble aïllament de polièster reforçat amb fibra de vidre de mides totals 630x1260x171 mm, amb base de fusibles (sense incloure els fusibles), sense equip de comptage, amb IGA tetrapolar (4P) de 160 A regulable entre 80 i 160 A i poder de tall de 10 kA, sense protecció diferencial, col·locat superficialment	**Rend.: 1,000**	**546,96** €

			Unitats		Preu		Parcial	Import
Ma d'obra								
A013H000	h	Ajudant electricista	1,500	/R x	25,36000	=	38,04000	
A012H000	h	Oficial 1a electricista	1,500	/R x	29,57000	=	44,35500	
				Subtotal:			82,39500	82,39500
Materials								
BG1PUA16	u	Conjunt de protecció i mesura del tipus TMF10 per a subministrament trifàsic individual superior a 15 kW, per a mesura indirecta, potència entre 55 i 111 kW (entre 80 A i 160 A), tensió de 400 V, format per conjunt de caixes modulars de doble aïllament de polièster reforçat amb fibra de vidre de mides totals 630x1260x171 mm, amb base de fusibles (sense incloure els fusibles), sense equip de comptage, sense IGA, sense protecció diferencial	1,000	x	438,52000	=	438,52000	
				Subtotal:			438,52000	438,52000

COST DIRECTE			520,91500
DESPESES INDIRECTES	5,00	%	26,04575
COST EXECUCIÓ MATERIAL			**546,96075**

P-194	**EG1PUD16**	u	Protecció diferencial per a conjunt de protecció i mesura TMF10 de 80 a 160 A (55 a 111 kW), amb toroidal de 70 mm de diàmetre, sortida superior o lateral, muntat en caixa modular de poliéster reforçat amb fibra de vidre, col·locat adossat al conjunt de protecció i mesura	**Rend.: 1,000**	**286,88** €

			Unitats		Preu		Parcial	Import
Ma d'obra								
A013H000	h	Ajudant electricista	0,500	/R x	25,36000	=	12,68000	
A012H000	h	Oficial 1a electricista	0,500	/R x	29,57000	=	14,78500	
				Subtotal:			27,46500	27,46500
Materials								
BG1PUD16	u	Protecció diferencial per a equip de protecció i mesura TMF10 de 160 A (55 a 111 kW), amb toroidal de 70 mm de diàmetre, sortida superior o lateral, muntat en caixa modular de poliéster reforçat amb fibra de vidre	1,000	x	245,75000	=	245,75000	
				Subtotal:			245,75000	245,75000

JUSTIFICACIÓ DE PREUS

Data: 28/08/24 Pàg.: 168

PARTIDES D'OBRA

NÚM	CODI	UA	DESCRIPCIÓ		PREU

COST DIRECTE			273,21500
DESPESES INDIRECTES	5,00	%	13,66075
COST EXECUCIÓ MATERIAL			**286,87575**

P-195	**EG21H71H**	m	Tub rígid de plàstic sense halògens, de 20 mm de diàmetre nominal, aïllant i no propagador de la flama, amb una resistència a l'impacte de 2 J, resistència a compressió de 1250 N i una rigidesa dielèctrica de 2000 V, amb unió roscada i muntat superficialment	**Rend.: 1,000**	**5,46** €

			Unitats		Preu		Parcial	Import
Ma d'obra								
A013H000	h	Ajudant electricista	0,050	/R x	25,36000	=	1,26800	
A012H000	h	Oficial 1a electricista	0,040	/R x	29,57000	=	1,18280	
				Subtotal:			2,45080	2,45080
Materials								
BGW21000	u	Part proporcional d'accessoris per a tubs rígids de PVC	1,000	x	0,14000	=	0,14000	
BG21H710	m	Tub rígid de plàstic sense halògens, de 20 mm de diàmetre nominal, aïllant i no propagador de la flama, amb una resistència a l'impacte de 2 J, resistència a compressió de 1250 N i una rigidesa dielèctrica de 2000 V	1,020	x	2,52000	=	2,57040	
				Subtotal:			2,71040	2,71040

DESPESES AUXILIARS	1,50	%	0,03676
COST DIRECTE			5,19796
DESPESES INDIRECTES	5,00	%	0,25990
COST EXECUCIÓ MATERIAL			**5,45786**

P-196	**EG21H81H**	m	Tub rígid de plàstic sense halògens, de 25 mm de diàmetre nominal, aïllant i no propagador de la flama, amb una resistència a l'impacte de 2 J, resistència a compressió de 1250 N i una rigidesa dielèctrica de 2000 V, amb unió roscada i muntat superficialment	**Rend.: 1,000**	**6,71** €

			Unitats		Preu		Parcial	Import
Ma d'obra								
A012H000	h	Oficial 1a electricista	0,040	/R x	29,57000	=	1,18280	
A013H000	h	Ajudant electricista	0,050	/R x	25,36000	=	1,26800	
				Subtotal:			2,45080	2,45080
Materials								
BG21H810	m	Tub rígid de plàstic sense halògens, de 25 mm de diàmetre nominal, aïllant i no propagador de la flama, amb una resistència a l'impacte de 2 J, resistència a compressió de 1250 N i una rigidesa dielèctrica de 2000 V	1,020	x	3,69000	=	3,76380	
BGW21000	u	Part proporcional d'accessoris per a tubs rígids de PVC	1,000	x	0,14000	=	0,14000	

JUSTIFICACIÓ DE PREUS

Data: 28/08/24 Pàg.: 169

PARTIDES D'OBRA

NÚM	CODI	UA	DESCRIPCIÓ	PREU

Subtotal:		3,90380	3,90380
DESPESES AUXILIARS	1,50 %		0,03676
COST DIRECTE			6,39136
DESPESES INDIRECTES	5,00 %		0,31957
COST EXECUCIÓ MATERIAL			**6,71093**

P-197 EG21H81J m Tub rígid de plàstic sense halògens, de 25 mm de diàmetre nominal, aïllant i no propagador de la flama, amb una resistència a l'impacte de 2 J, resistència a compressió de 1250 N i una rigidesa dielèctrica de 2000 V, amb unió endollada i muntat superficialment **Rend.: 1,000** **4,10** €

			Unitats		Preu		Parcial	Import
Ma d'obra								
A012H000	h	Oficial 1a electricista	0,000	/R x	29,57000	=	0,00000	
A013H000	h	Ajudant electricista	0,000	/R x	25,36000	=	0,00000	
		Subtotal:					0,00000	0,00000
Materials								
BGW21000	u	Part proporcional d'accessoris per a tubs rígids de PVC	1,000	x	0,14000	=	0,14000	
BG21H810	m	Tub rígid de plàstic sense halògens, de 25 mm de diàmetre nominal, aïllant i no propagador de la flama, amb una resistència a l'impacte de 2 J, resistència a compressió de 1250 N i una rigidesa dielèctrica de 2000 V	1,020	x	3,69000	=	3,76380	
		Subtotal:					3,90380	3,90380

COST DIRECTE			3,90380
DESPESES INDIRECTES	5,00 %		0,19519
COST EXECUCIÓ MATERIAL			**4,09899**

P-198 EG21H91H m Tub rígid de plàstic sense halògens, de 32 mm de diàmetre nominal, aïllant i no propagador de la flama, amb una resistència a l'impacte de 2 J, resistència a compressió de 1250 N i una rigidesa dielèctrica de 2000 V, amb unió roscada i muntat superficialment **Rend.: 1,000** **8,62** €

			Unitats		Preu		Parcial	Import
Ma d'obra								
A013H000	h	Ajudant electricista	0,050	/R x	25,36000	=	1,26800	
A012H000	h	Oficial 1a electricista	0,050	/R x	29,57000	=	1,47850	
		Subtotal:					2,74650	2,74650
Materials								
BGW21000	u	Part proporcional d'accessoris per a tubs rígids de PVC	1,000	x	0,14000	=	0,14000	
BG21H910	m	Tub rígid de plàstic sense halògens, de 32 mm de diàmetre nominal, aïllant i no propagador de la flama, amb una resistència a l'impacte de 2 J, resistència a compressió de 1250 N i una rigidesa dielèctrica de 2000 V	1,020	x	5,18000	=	5,28360	

JUSTIFICACIÓ DE PREUS

Data: 28/08/24 Pàg.: 170

PARTIDES D'OBRA

NÚM	CODI	UA	DESCRIPCIÓ	PREU

Subtotal:		5,42360	5,42360
DESPESES AUXILIARS	1,50 %		0,04120
COST DIRECTE			8,21130
DESPESES INDIRECTES	5,00 %		0,41056
COST EXECUCIÓ MATERIAL			**8,62186**

P-199 EG222711 m Tub flexible corrugat de PVC, de 20 mm de diàmetre nominal, aïllant i no propagador de la flama, resistència a l'impacte d'1 J, resistència a compressió de 320 N i una rigidesa dielèctrica de 2000 V, muntat encastat **Rend.: 1,000** **1,36** €

			Unitats		Preu		Parcial	Import
Ma d'obra								
A013H000	h	Ajudant electricista	0,020	/R x	25,36000	=	0,50720	
A012H000	h	Oficial 1a electricista	0,020	/R x	29,57000	=	0,59140	
		Subtotal:					1,09860	1,09860
Materials								
BG222710	m	Tub flexible corrugat de PVC, de 20 mm de diàmetre nominal, aïllant i no propagador de la flama, resistència a l'impacte d'1 J, resistència a compressió de 320 N i una rigidesa dielèctrica de 2000 V	1,020	x	0,19000	=	0,19380	
		Subtotal:					0,19380	0,19380

COST DIRECTE			1,29240
DESPESES INDIRECTES	5,00 %		0,06462
COST EXECUCIÓ MATERIAL			**1,35702**

P-200 EG222811 m Tub flexible corrugat de PVC, de 25 mm de diàmetre nominal, aïllant i no propagador de la flama, resistència a l'impacte d'1 J, resistència a compressió de 320 N i una rigidesa dielèctrica de 2000 V, muntat encastat **Rend.: 1,000** **1,42** €

			Unitats		Preu		Parcial	Import
Ma d'obra								
A012H000	h	Oficial 1a electricista	0,020	/R x	29,57000	=	0,59140	
A013H000	h	Ajudant electricista	0,020	/R x	25,36000	=	0,50720	
		Subtotal:					1,09860	1,09860
Materials								
BG222810	m	Tub flexible corrugat de PVC, de 25 mm de diàmetre nominal, aïllant i no propagador de la flama, resistència a l'impacte d'1 J, resistència a compressió de 320 N i una rigidesa dielèctrica de 2000 V	1,020	x	0,25000	=	0,25500	
		Subtotal:					0,25500	0,25500

JUSTIFICACIÓ DE PREUS

Data: 28/08/24 Pàg.: 171

PARTIDES D'OBRA

NÚM	CODI	UA	DESCRIPCIÓ	PREU

COST DIRECTE		1,35360
DESPESES INDIRECTES	5,00 %	0,06768
COST EXECUCIÓ MATERIAL		**1,42128**

P-201 EG222911 m Tub flexible corrugat de PVC, de 32 mm de diàmetre nominal, aïllant i no propagador de la flama, resistència a l'impacte d'1 J, resistència a compressió de 320 N i una rigidesa dielèctrica de 2000 V, muntat encastat **Rend.: 1,000** **1,56** €

			Unitats		Preu		Parcial	Import
Ma d'obra								
A013H000	h	Ajudant electricista	0,020	/R x	25,36000	=	0,50720	
A012H000	h	Oficial 1a electricista	0,020	/R x	29,57000	=	0,59140	
				Subtotal:			1,09860	1,09860
Materials								
BG222910	m	Tub flexible corrugat de PVC, de 32 mm de diàmetre nominal, aïllant i no propagador de la flama, resistència a l'impacte d'1 J, resistència a compressió de 320 N i una rigidesa dielèctrica de 2000 V	1,020	x	0,38000	=	0,38760	
				Subtotal:			0,38760	0,38760

COST DIRECTE		1,48620
DESPESES INDIRECTES	5,00 %	0,07431
COST EXECUCIÓ MATERIAL		**1,56051**

P-202 EG22H711 m Tub flexible corrugat de plàstic sense halògens, de 20 mm de diàmetre nominal, aïllant i no propagador de la flama, de baixa emissió de fums i sense emissió de gasos tòxics ni corrosius, resistència a l'impacte de 2 J, resistència a compressió de 320 N i una rigidesa dielèctrica de 2000 V, muntat encastat **Rend.: 1,000** **1,89** €

			Unitats		Preu		Parcial	Import
Ma d'obra								
A013H000	h	Ajudant electricista	0,020	/R x	25,36000	=	0,50720	
A012H000	h	Oficial 1a electricista	0,020	/R x	29,57000	=	0,59140	
				Subtotal:			1,09860	1,09860
Materials								
BG22H710	m	Tub flexible corrugat de plàstic sense halògens, de 20 mm de diàmetre nominal, aïllant i no propagador de la flama, de baixa emissió de fums i sense emissió de gasos tòxics ni corrosius, resistència a l'impacte de 2 J, resistència a compressió de 320 N i una rigidesa dielèctrica de 2000 V	1,020	x	0,67000	=	0,68340	
				Subtotal:			0,68340	0,68340

JUSTIFICACIÓ DE PREUS

Data: 28/08/24 Pàg.: 172

PARTIDES D'OBRA

NÚM	CODI	UA	DESCRIPCIÓ	PREU

DESPESES AUXILIARS	1,50 %	0,01648
COST DIRECTE		1,79848
DESPESES INDIRECTES	5,00 %	0,08992
COST EXECUCIÓ MATERIAL		**1,88840**

P-203 EG22TP1K m Tub corbable corrugat de polietilè, de doble capa, llisa la interior i corrugada l'exterior, de 160 mm de diàmetre nominal, aïllant i no propagador de la flama, resistència a l'impacte de 40 J, resistència a compressió de 450 N, muntat com a canalització soterrada **Rend.: 1,000** **5,50** €

			Unitats		Preu		Parcial	Import
Ma d'obra								
A012H000	h	Oficial 1a electricista	0,040	/R x	29,57000	=	1,18280	
A013H000	h	Ajudant electricista	0,020	/R x	25,36000	=	0,50720	
				Subtotal:			1,69000	1,69000
Materials								
BG22TP10	m	Tub corbable corrugat de polietilè, de doble capa, llisa la interior i corrugada l'exterior, de 160 mm de diàmetre nominal, aïllant i no propagador de la flama , resistència a l'impacte de 40 J, resistència a compressió de 450 N, per a canalitzacions soterrades	1,020	x	3,45000	=	3,51900	
				Subtotal:			3,51900	3,51900

DESPESES AUXILIARS	1,50 %	0,02535
COST DIRECTE		5,23435
DESPESES INDIRECTES	5,00 %	0,26172
COST EXECUCIÓ MATERIAL		**5,49607**

P-204 EG23EA15 m Tub rígid d'acer galvanitzat, de 40 mm de diàmetre nominal, resistència a l'impacte de 20 J, resistència a compressió de 4000 N, amb unió endollada i muntat superficialment **Rend.: 1,000** **6,92** €

			Unitats		Preu		Parcial	Import
Ma d'obra								
A013H000	h	Ajudant electricista	0,050	/R x	25,36000	=	1,26800	
A012H000	h	Oficial 1a electricista	0,050	/R x	29,57000	=	1,47850	
				Subtotal:			2,74650	2,74650
Materials								
BGW23000	u	Part proporcional d'accessoris per a tubs rígids d'acer	1,000	x	0,23000	=	0,23000	
BG23EA10	m	Tub rígid d'acer galvanitzat, de 40 mm de diàmetre nominal, resistència a l'impacte de 20 J, resistència a compressió de 4000 N, per a endollar	1,020	x	3,54000	=	3,61080	
				Subtotal:			3,84080	3,84080

JUSTIFICACIÓ DE PREUS

Data: 28/08/24 Pàg.: 173

PARTIDES D'OBRA

NÚM	CODI	UA	DESCRIPCIÓ	PREU

COST DIRECTE		6,58730
DESPESES INDIRECTES	5,00 %	0,32937
COST EXECUCIÓ MATERIAL		**6,91667**

P-205 EG23ED15 m Tub rígid d'acer galvanitzat, de 63 mm de diàmetre nominal, resistència a l'impacte de 20 J, resistència a compressió de 4000 N, amb unió endollada i muntat superficialment **Rend.: 1,000** **9,03** €

			Unitats		Preu		Parcial	Import
Ma d'obra								
A013H000	h	Ajudant electricista	0,040	/R x	25,36000	=	1,01440	
A012H000	h	Oficial 1a electricista	0,050	/R x	29,57000	=	1,47850	
				Subtotal:			2,49290	2,49290
Materials								
BGW23000	u	Part proporcional d'accessoris per a tubs rígids d'acer	1,000	x	0,23000	=	0,23000	
BG23ED10	m	Tub rígid d'acer galvanitzat, de 63 mm de diàmetre nominal, resistència a l'impacte de 20 J, resistència a compressió de 4000 N, per a endollar	1,020	x	5,76000	=	5,87520	
				Subtotal:			6,10520	6,10520

COST DIRECTE		8,59810
DESPESES INDIRECTES	5,00 %	0,42991
COST EXECUCIÓ MATERIAL		**9,02801**

P-206 EG2C1G52 m Safata aïllant de PVC llisa, de 60x200 mm, amb 2 compartiments i amb coberta, muntada sobre suports horitzontals **Rend.: 1,000** **41,14** €

			Unitats		Preu		Parcial	Import
Ma d'obra								
A013H000	h	Ajudant electricista	0,080	/R x	25,36000	=	2,02880	
A012H000	h	Oficial 1a electricista	0,220	/R x	29,57000	=	6,50540	
				Subtotal:			8,53420	8,53420
Materials								
BG2C10G0	m	Safata aïllant de PVC llisa, de 60x200 mm	1,020	x	12,37000	=	12,61740	
BG2Z10F0	m	Coberta per a safata aïllant de PVC, de 200 mm d'amplària	1,020	x	6,75000	=	6,88500	
BG2Z2800	m	Perfil separador per a safata aïllant de PVC, de 60 mm d'alçària	1,020	x	5,15000	=	5,25300	
BGW2108F	u	Part proporcional d'accessoris i elements d'acabat per a safates aïllants de PVC, de 60 mm d'alçària i 200 mm d'amplària	1,000	x	1,60000	=	1,60000	
BGY210F1	u	Part proporcional d'elements de suport per a safates aïllants de PVC de 200 mm d'amplària, per a instal·lació sobre suports horitzontals	1,000	x	4,16000	=	4,16000	
				Subtotal:			30,51540	30,51540

JUSTIFICACIÓ DE PREUS

Data: 28/08/24 Pàg.: 174

PARTIDES D'OBRA

NÚM	CODI	UA	DESCRIPCIÓ	PREU

DESPESES AUXILIARS	1,50 %	0,12801
COST DIRECTE		39,17761
DESPESES INDIRECTES	5,00 %	1,95888
COST EXECUCIÓ MATERIAL		**41,13649**

P-207 EG2DC8E8 m Safata metàl·lica de xapa llisa amb coberta d'acer galvanitzat sendzimir, d'alçària 60 mm i amplària 150 mm, col·locada suspesa de paraments horitzontals amb elements de suport **Rend.: 1,000** **25,68** €

			Unitats		Preu		Parcial	Import
Ma d'obra								
A012H000	h	Oficial 1a electricista	0,210	/R x	29,57000	=	6,20970	
A013H000	h	Ajudant electricista	0,100	/R x	25,36000	=	2,53600	
				Subtotal:			8,74570	8,74570
Materials								
BG2ZABE0	m	Coberta per a safata metàl·lica de xapa, d'acer galvanitzat sendzimir, de 150 mm d'amplària	1,000	x	3,26000	=	3,26000	
BGW2DC8E	u	Part proporcional d'accessoris i elements d'acabat per a safates metàl·liques d'acer galvanitzat sendzimir, de 60 mm d'alçària i 150 mm d'amplària	1,000	x	2,67000	=	2,67000	
BGY2ACE2	u	Part proporcional d'elements de suport per a safates metàl·liques d'acer galvanitzat sendzimir de 150 mm d'amplària, per a instal·lació suspesa de paraments horitzontals	1,000	x	4,95000	=	4,95000	
BG2DC8E0	m	Safata metàl·lica de xapa llisa d'acer galvanitzat sendzimir, d'alçària 60 mm i amplària 150 mm	1,000	x	4,70000	=	4,70000	
				Subtotal:			15,58000	15,58000

DESPESES AUXILIARS	1,50 %	0,13119
COST DIRECTE		24,45689
DESPESES INDIRECTES	5,00 %	1,22284
COST EXECUCIÓ MATERIAL		**25,67973**

P-208 EG3121A6 m Cable amb conductor de coure de 0,6/1 kV de tensió assignada, amb designació RZ1-K (AS), unipolar, de secció 1 x 50 mm2, amb coberta del cable de poliolefines amb baixa emissió fums, construcció segons norma UNE 21123-4, amb una classe de reacció al foc Cca-s1b,d1,a1 segons norma UNE-EN 50575, col·locat en canal o safata **Rend.: 1,000** **10,67** €

			Unitats		Preu		Parcial	Import
Ma d'obra								
A012H000	h	Oficial 1a electricista	0,050	/R x	29,57000	=	1,47850	
A013H000	h	Ajudant electricista	0,050	/R x	25,36000	=	1,26800	
				Subtotal:			2,74650	2,74650
Materials								
BG3121A0	m	Cable amb conductor de coure de 0,6/1 kV de tensió assignada, amb designació RZ1-K (AS), unipolar, de secció 1 x 50 mm2, amb coberta del cable de	1,020	x	7,27000	=	7,41540	

JUSTIFICACIÓ DE PREUS

Data: 28/08/24 Pàg.: 175

PARTIDES D'OBRA

NÚM	CODI	UA	DESCRIPCIÓ					PREU
			poliolefines amb baixa emissió fums, construcció segons norma UNE 21123-4, amb una classe de reacció al foc Cca-s1b,d1,a1 segons norma UNE-EN 50575					
				Subtotal:			7,41540	7,41540
				COST DIRECTE				10,16190
				DESPESES INDIRECTES	5,00	%		0,50810
				COST EXECUCIÓ MATERIAL				**10,67000**

P-209 EG312326 m Cable amb conductor de coure de 0,6/1 kV de tensió assignada, amb designació RZ1-K (AS), tripolar, de secció 3 x 1,5 mm2, amb coberta del cable de poliolefines amb baixa emissió fums, construcció segons norma UNE 21123-4, amb una classe de reacció al foc Cca-s1b,d1,a1 segons norma UNE-EN 50575, col·locat en canal o safata **Rend.: 1,000** **1,85** €

			Unitats		Preu		Parcial	Import
Ma d'obra								
A013H000	h	Ajudant electricista	0,010	/R x	25,36000	=	0,25360	
A012H000	h	Oficial 1a electricista	0,010	/R x	29,57000	=	0,29570	
				Subtotal:			0,54930	0,54930
Materials								
BG312320	m	Cable amb conductor de coure de 0,6/1 kV de tensió assignada, amb designació RZ1-K (AS), tripolar, de secció 3 x 1,5 mm2, amb coberta del cable de poliolefines amb baixa emissió fums, construcció segons norma UNE 21123-4, amb una classe de reacció al foc Cca-s1b,d1,a1 segons norma UNE-EN 50575	1,020	x	1,19000	=	1,21380	
				Subtotal:			1,21380	1,21380
				COST DIRECTE				1,76310
				DESPESES INDIRECTES	5,00	%		0,08816
				COST EXECUCIÓ MATERIAL				**1,85126**

P-210 EG312336 m Cable amb conductor de coure de 0,6/1 kV de tensió assignada, amb designació RZ1-K (AS), tripolar, de secció 3 x 2,5 mm2, amb coberta del cable de poliolefines amb baixa emissió fums, construcció segons norma UNE 21123-4, amb una classe de reacció al foc Cca-s1b,d1,a1 segons norma UNE-EN 50575, col·locat en canal o safata **Rend.: 1,000** **1,82** €

			Unitats		Preu		Parcial	Import
Ma d'obra								
A012H000	h	Oficial 1a electricista	0,010	/R x	29,57000	=	0,29570	
A013H000	h	Ajudant electricista	0,010	/R x	25,36000	=	0,25360	
				Subtotal:			0,54930	0,54930
Materials								

JUSTIFICACIÓ DE PREUS

Data: 28/08/24 Pàg.: 176

PARTIDES D'OBRA

NÚM	CODI	UA	DESCRIPCIÓ					PREU
	BG312330	m	Cable amb conductor de coure de 0,6/1 kV de tensió assignada, amb designació RZ1-K (AS), tripolar, de secció 3 x 2,5 mm2, amb coberta del cable de poliolefines amb baixa emissió fums	1,020	x	1,16000	= 1,18320	
				Subtotal:			1,18320	1,18320
				COST DIRECTE				1,73250
				DESPESES INDIRECTES	5,00	%		0,08663
				COST EXECUCIÓ MATERIAL				**1,81913**

P-211 EG312346 m Cable amb conductor de coure de 0,6/1 kV de tensió assignada, amb designació RZ1-K (AS), tripolar, de secció 3 x 4 mm2, amb coberta del cable de poliolefines amb baixa emissió fums, construcció segons norma UNE 21123-4, amb una classe de reacció al foc Cca-s1b,d1,a1 segons norma UNE-EN 50575, col·locat en canal o safata **Rend.: 1,000** **2,32** €

			Unitats		Preu		Parcial	Import
Ma d'obra								
A012H000	h	Oficial 1a electricista	0,010	/R x	29,57000	=	0,29570	
A013H000	h	Ajudant electricista	0,010	/R x	25,36000	=	0,25360	
				Subtotal:			0,54930	0,54930
Materials								
BG312340	m	Cable amb conductor de coure de 0,6/1 kV de tensió assignada, amb designació RZ1-K (AS), tripolar, de secció 3 x 4 mm2, amb coberta del cable de poliolefines amb baixa emissió fums	1,020	x	1,63000	=	1,66260	
				Subtotal:			1,66260	1,66260
				COST DIRECTE				2,21190
				DESPESES INDIRECTES	5,00	%		0,11060
				COST EXECUCIÓ MATERIAL				**2,32250**

P-212 EG312664 m Cable amb conductor de coure de 0,6/1 kV de tensió assignada, amb designació RZ1-K (AS), pentapolar, de secció 5 x 10 mm2, amb coberta del cable de poliolefines amb baixa emissió fums, col·locat en tub **Rend.: 1,000** **7,51** €

			Unitats		Preu		Parcial	Import
Ma d'obra								
A013H000	h	Ajudant electricista	0,030	/R x	25,36000	=	0,76080	
A012H000	h	Oficial 1a electricista	0,030	/R x	29,57000	=	0,88710	
				Subtotal:			1,64790	1,64790
Materials								
BG312660	m	Cable amb conductor de coure de 0,6/1 kV de tensió assignada, amb designació RZ1-K (AS), pentapolar, de secció 5 x 10 mm2, amb coberta del cable de poliolefines amb baixa emissió fums	1,020	x	5,40000	=	5,50800	
				Subtotal:			5,50800	5,50800

JUSTIFICACIÓ DE PREUS

Data: 28/08/24 Pàg.: 177

PARTIDES D'OBRA

NÚM	CODI	UA	DESCRIPCIÓ	PREU

COST DIRECTE		7,15590
DESPESES INDIRECTES	5,00 %	0,35780
COST EXECUCIÓ MATERIAL		**7,51370**

P-213 EG312674 m Cable amb conductor de coure de 0,6/1 kV de tensió assignada, amb designació RZ1-K (AS), pentapolar, de secció 5 x 16 mm2, amb coberta del cable de poliolefines amb baixa emissió fums, col·locat en tub **Rend.: 1,000** **11,03** €

			Unitats		Preu		Parcial	Import
Ma d'obra								
A013H000	h	Ajudant electricista	0,040	/R x	25,36000	=	1,01440	
A012H000	h	Oficial 1a electricista	0,040	/R x	29,57000	=	1,18280	
				Subtotal:			2,19720	2,19720
Materials								
BG312670	m	Cable amb conductor de coure de 0,6/1 kV de tensió assignada, amb designació RZ1-K (AS), pentapolar, de secció 5 x 16 mm2, amb coberta del cable de poliolefines amb baixa emissió fums	1,020	x	8,14000	=	8,30280	
				Subtotal:			8,30280	8,30280

COST DIRECTE		10,50000
DESPESES INDIRECTES	5,00 %	0,52500
COST EXECUCIÓ MATERIAL		**11,02500**

P-214 EG3126C4 m Cable amb conductor de coure de 0,6/1 kV de tensió assignada, amb designació RZ1-K (AS), pentapolar, de secció 5 x 95 mm2, amb coberta del cable de poliolefines amb baixa emissió fums, construcció segons norma UNE 21123-4, amb una classe de reacció al foc Cca-s1b,d1,a1 segons norma UNE-EN 50575, col·locat en tub **Rend.: 1,000** **102,59** €

			Unitats		Preu		Parcial	Import
Ma d'obra								
A013H000	h	Ajudant electricista	0,090	/R x	25,36000	=	2,28240	
A012H000	h	Oficial 1a electricista	0,090	/R x	29,57000	=	2,66130	
				Subtotal:			4,94370	4,94370
Materials								
BG3126C0	m	Cable amb conductor de coure de 0,6/1 kV de tensió assignada, amb designació RZ1-K (AS), pentapolar, de secció 5 x 95 mm2, amb coberta del cable de poliolefines amb baixa emissió fums, construcció segons norma UNE 21123-4, amb una classe de reacció al foc Cca-s1b,d1,a1 segons norma UNE-EN 50575	1,020	x	90,94000	=	92,75880	
				Subtotal:			92,75880	92,75880

JUSTIFICACIÓ DE PREUS

Data: 28/08/24 Pàg.: 178

PARTIDES D'OBRA

NÚM	CODI	UA	DESCRIPCIÓ	PREU

COST DIRECTE		97,70250
DESPESES INDIRECTES	5,00 %	4,88513
COST EXECUCIÓ MATERIAL		**102,58763**

P-215 EG315244 m Cable amb conductor de coure de 0,6/1 kV de tensió assignada, amb designació RZ1-K (AS+), bipolar, de secció 2 x 4 mm2, amb coberta del cable de poliolefines amb baixa emissió fums, col·locat en tub **Rend.: 1,000** **2,87** €

			Unitats		Preu		Parcial	Import
Ma d'obra								
A012H000	h	Oficial 1a electricista	0,020	/R x	29,57000	=	0,59140	
A013H000	h	Ajudant electricista	0,020	/R x	25,36000	=	0,50720	
				Subtotal:			1,09860	1,09860
Materials								
BG315240	m	Cable amb conductor de coure de 0,6/1 kV de tensió assignada, amb designació RZ1-K (AS+), bipolar, de secció 2 x 4 mm2, amb coberta del cable de poliolefines amb baixa emissió fums	1,020	x	1,59000	=	1,62180	
				Subtotal:			1,62180	1,62180

DESPESES AUXILIARS	1,50 %	0,01648
COST DIRECTE		2,73688
DESPESES INDIRECTES	5,00 %	0,13684
COST EXECUCIÓ MATERIAL		**2,87372**

P-216 EG317144 m Cable amb conductor de coure de 0,6/1 kV de tensió assignada, amb designació SZ1-K (AS+), unipolar, de secció 1 x 4 mm2, amb coberta del cable de poliolefines amb baixa emissió fums, col·locat en tub **Rend.: 1,000** **2,10** €

			Unitats		Preu		Parcial	Import
Ma d'obra								
A013H000	h	Ajudant electricista	0,020	/R x	25,36000	=	0,50720	
A012H000	h	Oficial 1a electricista	0,020	/R x	29,57000	=	0,59140	
				Subtotal:			1,09860	1,09860
Materials								
BG317140	m	Cable amb conductor de coure de 0,6/1 kV de tensió assignada, amb designació SZ1-K (AS+), unipolar, de secció 1 x 4 mm2, amb coberta del cable de poliolefines amb baixa emissió fums	1,020	x	0,87000	=	0,88740	
				Subtotal:			0,88740	0,88740

DESPESES AUXILIARS	1,50 %	0,01648
COST DIRECTE		2,00248
DESPESES INDIRECTES	5,00 %	0,10012
COST EXECUCIÓ MATERIAL		**2,10260**

JUSTIFICACIÓ DE PREUS

Data: 28/08/24 Pàg.: 179

PARTIDES D'OBRA

NÚM	CODI	UA	DESCRIPCIÓ		PREU
P-217	**EG317254**	m	Cable amb conductor de coure de 0,6/1 kV de tensió assignada, amb designació SZ1-K (AS+), bipolar, de secció 2 x 6 mm2, amb coberta del cable de poliolefines amb baixa emissió fums, col·locat en tub	**Rend.: 1,000**	**4,40** €

			Unitats		Preu		Parcial	Import
Ma d'obra								
A013H000	h	Ajudant electricista	0,040	/R x	25,36000	=	1,01440	
A012H000	h	Oficial 1a electricista	0,040	/R x	29,57000	=	1,18280	
				Subtotal:			2,19720	2,19720
Materials								
BG317250	m	Cable amb conductor de coure de 0,6/1 kV de tensió assignada, amb designació SZ1-K (AS+), bipolar, de secció 2 x 6 mm2, amb coberta del cable de poliolefines amb baixa emissió fums	1,020	x	1,92000	=	1,95840	
				Subtotal:			1,95840	1,95840
		DESPESES AUXILIARS			1,50	%		0,03296
		COST DIRECTE						4,18856
		DESPESES INDIRECTES			5,00	%		0,20943
		COST EXECUCIÓ MATERIAL						**4,39799**

P-218	**EG380902**	m	Conductor de coure nu, unipolar de secció 1x35 mm2, muntat superficialment	**Rend.: 1,000**	**8,91** €

			Unitats		Preu		Parcial	Import
Ma d'obra								
A013H000	h	Ajudant electricista	0,150	/R x	25,36000	=	3,80400	
A012H000	h	Oficial 1a electricista	0,100	/R x	29,57000	=	2,95700	
				Subtotal:			6,76100	6,76100
Materials								
BG380900	m	Conductor de coure nu, unipolar de secció 1x35 mm2	1,020	x	1,27000	=	1,29540	
BGW38000	u	Part proporcional d'accessoris per a conductors de coure nus	1,000	x	0,33000	=	0,33000	
				Subtotal:			1,62540	1,62540
		DESPESES AUXILIARS			1,50	%		0,10142
		COST DIRECTE						8,48782
		DESPESES INDIRECTES			5,00	%		0,42439
		COST EXECUCIÓ MATERIAL						**8,91221**

P-219	**EG380907**	m	Conductor de coure nu, unipolar de secció 1x35 mm2, muntat en malla de connexió a terra	**Rend.: 1,000**	**13,24** €

			Unitats		Preu		Parcial	Import
Ma d'obra								
A013H000	h	Ajudant electricista	0,200	/R x	25,36000	=	5,07200	

JUSTIFICACIÓ DE PREUS

Data: 28/08/24 Pàg.: 180

PARTIDES D'OBRA

NÚM	CODI	UA	DESCRIPCIÓ	PREU

	A012H000	h	Oficial 1a electricista	0,200	/R x	29,57000	=	5,91400	
					Subtotal:			10,98600	10,98600
Materials									
	BGY38000	u	Part proporcional d'elements especials per a conductors de coure nus	1,000	x	0,16000	=	0,16000	
	BG380900	m	Conductor de coure nu, unipolar de secció 1x35 mm2	1,020	x	1,27000	=	1,29540	
					Subtotal:			1,45540	1,45540
			DESPESES AUXILIARS			1,50	%		0,16479
			COST DIRECTE						12,60619
			DESPESES INDIRECTES			5,00	%		0,63031
			COST EXECUCIÓ MATERIAL						**13,23650**

P-220	**EG380A07**	m	Conductor de coure nu, unipolar de secció 1x50 mm2, muntat en malla de connexió a terra	**Rend.: 1,000**	**16,54** €

			Unitats		Preu		Parcial	Import
Ma d'obra								
A012H000	h	Oficial 1a electricista	0,200	/R x	29,57000	=	5,91400	
A013H000	h	Ajudant electricista	0,300	/R x	25,36000	=	7,60800	
				Subtotal:			13,52200	13,52200
Materials								
BGY38000	u	Part proporcional d'elements especials per a conductors de coure nus	1,000	x	0,16000	=	0,16000	
BG380A00	m	Conductor de coure nu, unipolar de secció 1x50 mm2	1,020	x	1,83000	=	1,86660	
				Subtotal:			2,02660	2,02660
		DESPESES AUXILIARS			1,50	%		0,20283
		COST DIRECTE						15,75143
		DESPESES INDIRECTES			5,00	%		0,78757
		COST EXECUCIÓ MATERIAL						**16,53900**

P-221	**EG48PG01**	u	Equip de protecció contra sobretensions permanents i transitòries, de la marca CIRPROTEC model V-CHECK-4R, o equivalent. Amb part proporcional d'accessoris i mà d'obra, completament instal·lat.	**Rend.: 1,000**	**116,22** €

			Unitats		Preu		Parcial	Import
Ma d'obra								
A012H000	h	Oficial 1a electricista	0,220	/R x	29,57000	=	6,50540	
A013H000	h	Ajudant electricista	0,220	/R x	25,36000	=	5,57920	
				Subtotal:			12,08460	12,08460
Materials								
BGW4U001	u	Part proporcional d'accessoris per a interruptors magnetotèrmics-diferencials	18,000	x	0,37000	=	6,66000	
BG48PG01	u	Equip de protecció contra sobretensions permanents i transitòries, de la marca CIRPROTEC model V-CHECK-4R, o equivalent.	1,000	x	91,94000	=	91,94000	

JUSTIFICACIÓ DE PREUS

Data: 28/08/24 Pàg.: 181

PARTIDES D'OBRA

NÚM	CODI	UA	DESCRIPCIÓ	PREU

Subtotal:		98,60000	98,60000
COST DIRECTE			110,68460
DESPESES INDIRECTES	5,00 %		5,53423
COST EXECUCIÓ MATERIAL			**116,21883**

P-222 EG51UE02 u Equip de comptatge per a subministre BT entre 160 A i 315 A, amb comptador trifàsic digital multifució de 2 o 4 quadrants, precisió 1 en activa i 2 en reactiva, comunicació amb port COM1 (RS-232, RS-484, Ethernet), per a mesura indirecta, inclosos transformadors d'intensitat 200/5, col·locat en CPM **Rend.: 1,000** **886,42** €

			Unitats		Preu		Parcial	Import
Ma d'obra								
A012H000	h	Oficial 1a electricista	3,000	/R x	29,57000	=	88,71000	
A013H000	h	Ajudant electricista	3,000	/R x	25,36000	=	76,08000	
		Subtotal:					164,79000	164,79000
Materials								
BGW1N000	u	Part proporcional d'accessoris per a centralització de comptadors	1,000	x	22,53000	=	22,53000	
BG51UE02	u	Equip de comptatge per a subministre BT entre 160 A i 315 A, amb comptador trifàsic digital multifució de 2 o 4 quadrants, precisió 1 en activa i 2 en reactiva, comunicació amb port COM1 (RS-232, RS-484, Ethernet), per a mesura indirecta, inclosos transformadors d'intensitat 200/5	1,000	x	656,89000	=	656,89000	
		Subtotal:					679,42000	679,42000

COST DIRECTE		844,21000
DESPESES INDIRECTES	5,00 %	42,21050
COST EXECUCIÓ MATERIAL		**886,42050**

P-223 EG5ACF0B u Transformador d'intensitat amb intensitat màxima de 150A, de la marca CIRCUTOR, model TC6.2 150/5A, Classe 0,5, de nucli tancat, per a 1 fase, 20,6 mm de diàmetre, referència M70343, o equivalent, muntat superficialment. Amb part proporcional d'accessoris i mà d'obra, completament instal·lat. **Rend.: 1,000** **40,06** €

			Unitats		Preu		Parcial	Import
Ma d'obra								
A013H000	h	Ajudant electricista	0,150	/R x	25,36000	=	3,80400	
A012H000	h	Oficial 1a electricista	0,150	/R x	29,57000	=	4,43550	
		Subtotal:					8,23950	8,23950
Materials								
BGW6A000	u	Part proporcional d'accessoris per a transformadors d'intensitat	1,000	x	0,49000	=	0,49000	
BG5ACF0B	u	Transformador d'intensitat amb intensitat màxima de 150A, de la marca CIRCUTOR, model TC6.2 150/5A, Classe 0,5, de nucli tancat, per a 1 fase, 20,6 mm de diàmetre, referència M70343, o equivalent, muntat	1,000	x	29,42000	=	29,42000	

JUSTIFICACIÓ DE PREUS

Data: 28/08/24 Pàg.: 182

PARTIDES D'OBRA

NÚM	CODI	UA	DESCRIPCIÓ	PREU

superficialment.

Subtotal:		29,91000	29,91000
COST DIRECTE			38,14950
DESPESES INDIRECTES	5,00 %		1,90748
COST EXECUCIÓ MATERIAL			**40,05698**

P-224 EG5ATR02 u Transformador d'intensitat de nucli tancat amb intensitat màxima de 63A, de la marca CIRCUTOR, model MC3 63A, ref. M73122, o equivalent, per 3 fases, 14,6 mm de diàmetre, muntat superficialment. Amb part proporcional d'accessoris i mà d'obra, completament instal·lat. **Rend.: 1,000** **48,07** €

			Unitats		Preu		Parcial	Import
Ma d'obra								
A013H000	h	Ajudant electricista	0,150	/R x	25,36000	=	3,80400	
A012H000	h	Oficial 1a electricista	0,150	/R x	29,57000	=	4,43550	
		Subtotal:					8,23950	8,23950
Materials								
BGW6A000	u	Part proporcional d'accessoris per a transformadors d'intensitat	1,000	x	0,49000	=	0,49000	
BG5ATR02	u	Transformador d'intensitat de nucli tancat amb intensitat màxima de 63A, de la marca CIRCUTOR, model MC3 63A, ref. M73122, o equivalent, per 3 fases, 14,6 mm de diàmetre, muntat superficialment.	1,000	x	37,05000	=	37,05000	
		Subtotal:					37,54000	37,54000

COST DIRECTE		45,77950
DESPESES INDIRECTES	5,00 %	2,28898
COST EXECUCIÓ MATERIAL		**48,06848**

P-225 EG611021 u Caixa de mecanismes, per a un element, preu alt, encastada **Rend.: 1,000** **2,82** €

			Unitats		Preu		Parcial	Import
Ma d'obra								
A013H000	h	Ajudant electricista	0,020	/R x	25,36000	=	0,50720	
A012H000	h	Oficial 1a electricista	0,020	/R x	29,57000	=	0,59140	
		Subtotal:					1,09860	1,09860
Materials								
BG611020	u	Caixa per a mecanismes, per a un element, preu alt	1,000	x	1,59000	=	1,59000	
		Subtotal:					1,59000	1,59000

JUSTIFICACIÓ DE PREUS

Data: 28/08/24 Pàg.: 183

PARTIDES D'OBRA

NÚM	CODI	UA	DESCRIPCIÓ	PREU

COST DIRECTE		2,68860
DESPESES INDIRECTES	5,00 %	0,13443
COST EXECUCIÓ MATERIAL		**2,82303**

P-226 EG6115B0 u Caixa de mecanismes per a paviment, de material plàstic, rectangular, amb capacitat per a 2 mecanismes de tipus modular, de mòdul ample doble, col·locada enrassada amb el paviment **Rend.: 1,000** **45,53** €

			Unitats		Preu		Parcial	Import
Ma d'obra								
A013H000	h	Ajudant electricista	0,100	/R x	25,36000	=	2,53600	
A012H000	h	Oficial 1a electricista	0,100	/R x	29,57000	=	2,95700	
				Subtotal:			5,49300	5,49300
Materials								
BG6115B0	u	Caixa de mecanismes per a paviment, de material plàstic, rectangular, amb capacitat per a 2 mecanismes de tipus modular, de mòdul ample doble, inclosos tots els accessoris necessaris per al muntatge	1,000	x	37,87000	=	37,87000	
				Subtotal:			37,87000	37,87000

COST DIRECTE		43,36300
DESPESES INDIRECTES	5,00 %	2,16815
COST EXECUCIÓ MATERIAL		**45,53115**

P-227 EG61CEF7 u Caixa de mecanismes per a centralització de funcions en lloc de treball, de material plàstic, de 3 fileres, amb capacitat per a 6 mecanismes modulars, muntat encastat **Rend.: 1,000** **29,32** €

			Unitats		Preu		Parcial	Import
Ma d'obra								
A012H000	h	Oficial 1a electricista	0,300	/R x	29,57000	=	8,87100	
A013H000	h	Ajudant electricista	0,070	/R x	25,36000	=	1,77520	
				Subtotal:			10,64620	10,64620
Materials								
BG61CEF7	u	Caixa de mecanismes per a centralització de funcions en lloc de treball, de material plàstic, de 3 fileres, amb capacitat per a 6 mecanismes modulars, per a encastar	1,000	x	17,28000	=	17,28000	
				Subtotal:			17,28000	17,28000

COST DIRECTE		27,92620
DESPESES INDIRECTES	5,00 %	1,39631
COST EXECUCIÓ MATERIAL		**29,32251**

JUSTIFICACIÓ DE PREUS

Data: 28/08/24 Pàg.: 184

PARTIDES D'OBRA

NÚM	CODI	UA	DESCRIPCIÓ	PREU

P-228 EG61K221 u Caixa d'1 element, per a mecanisme universal, d'ABS, de preu alt, muntada superficialment **Rend.: 1,000** **11,52** €

			Unitats		Preu		Parcial	Import
Ma d'obra								
A012H000	h	Oficial 1a electricista	0,200	/R x	29,57000	=	5,91400	
A013H000	h	Ajudant electricista	0,070	/R x	25,36000	=	1,77520	
				Subtotal:			7,68920	7,68920
Materials								
BG61K220	u	Caixa d'1 element, per a mecanisme universal, d'ABS, de preu alt, per a muntar superficialment	1,000	x	3,28000	=	3,28000	
				Subtotal:			3,28000	3,28000

COST DIRECTE		10,96920
DESPESES INDIRECTES	5,00 %	0,54846
COST EXECUCIÓ MATERIAL		**11,51766**

P-229 EG61L221 u Caixa de 2 elements, per a mecanisme universal, d'ABS, de preu alt, muntada superficialment **Rend.: 1,000** **13,12** €

			Unitats		Preu		Parcial	Import
Ma d'obra								
A013H000	h	Ajudant electricista	0,070	/R x	25,36000	=	1,77520	
A012H000	h	Oficial 1a electricista	0,200	/R x	29,57000	=	5,91400	
				Subtotal:			7,68920	7,68920
Materials								
BG61L220	u	Caixa de 2 elements, per a mecanisme universal, d'ABS, de preu alt, per a muntar superficialment	1,000	x	4,81000	=	4,81000	
				Subtotal:			4,81000	4,81000

COST DIRECTE		12,49920
DESPESES INDIRECTES	5,00 %	0,62496
COST EXECUCIÓ MATERIAL		**13,12416**

P-230 EG61M221 u Caixa de 3 elements, per a mecanisme universal, d'ABS, de preu alt, muntada superficialment **Rend.: 1,000** **15,16** €

			Unitats		Preu		Parcial	Import
Ma d'obra								
A013H000	h	Ajudant electricista	0,070	/R x	25,36000	=	1,77520	
A012H000	h	Oficial 1a electricista	0,200	/R x	29,57000	=	5,91400	
				Subtotal:			7,68920	7,68920
Materials								
BG61M220	u	Caixa de 3 elements, per a mecanisme universal, d'ABS, de preu alt, per a muntar superficialment	1,000	x	6,75000	=	6,75000	

JUSTIFICACIÓ DE PREUS

Data: 28/08/24 Pàg.: 185

PARTIDES D'OBRA

NÚM	CODI	UA	DESCRIPCIÓ					PREU
			Subtotal:				6,75000	6,75000
			COST DIRECTE					14,43920
			DESPESES INDIRECTES	5,00	%			0,72196
			COST EXECUCIÓ MATERIAL					**15,16116**

P-231 EG6211D3 u Interruptor, de tipus universal, bipolar (2P), 10 AX/250 V, amb tecla, preu alt, encastat **Rend.: 1,000** **17,63** €

			Unitats		Preu		Parcial	Import
Ma d'obra								
A012H000	h	Oficial 1a electricista	0,150	/R x	29,57000	=	4,43550	
A013H000	h	Ajudant electricista	0,130	/R x	25,36000	=	3,29680	
		Subtotal:					7,73230	7,73230
Materials								
BG6211D3	u	Interruptor, de tipus universal, bipolar (2P), 10 AX/250 V, amb tecla, preu alt, per a encastar	1,000	x	9,06000	=	9,06000	
		Subtotal:					9,06000	9,06000
		COST DIRECTE						16,79230
		DESPESES INDIRECTES	5,00	%				0,83962
		COST EXECUCIÓ MATERIAL						**17,63192**

P-232 EG621G93 u Commutador, de tipus universal, unipolar (1P), 10 AX/250 V, amb tecla, preu alt, encastat **Rend.: 1,000** **12,47** €

			Unitats		Preu		Parcial	Import
Ma d'obra								
A013H000	h	Ajudant electricista	0,130	/R x	25,36000	=	3,29680	
A012H000	h	Oficial 1a electricista	0,150	/R x	29,57000	=	4,43550	
		Subtotal:					7,73230	7,73230
Materials								
BG621G93	u	Commutador, de tipus universal, unipolar (1P), 10 AX/250 V, amb tecla, preu alt, per a encastar	1,000	x	4,03000	=	4,03000	
		Subtotal:					4,03000	4,03000
		DESPESES AUXILIARS	1,50	%				0,11598
		COST DIRECTE						11,87828
		DESPESES INDIRECTES	5,00	%				0,59391
		COST EXECUCIÓ MATERIAL						**12,47220**

JUSTIFICACIÓ DE PREUS

Data: 28/08/24 Pàg.: 186

PARTIDES D'OBRA

NÚM	CODI	UA	DESCRIPCIÓ	PREU

P-233 EG631153 u Presa de corrent de tipus universal, bipolar amb presa de terra lateral (2P+T), 16 A 250 V, amb tapa, preu alt, encastada **Rend.: 1,000** **11,23** €

			Unitats		Preu		Parcial	Import
Ma d'obra								
A012H000	h	Oficial 1a electricista	0,100	/R x	29,57000	=	2,95700	
A013H000	h	Ajudant electricista	0,100	/R x	25,36000	=	2,53600	
		Subtotal:					5,49300	5,49300
Materials								
BG631153	u	Presa de corrent de tipus universal, bipolar amb presa de terra lateral (2P+T), 16 A 250 V, amb tapa, preu alt, per a encastar	1,000	x	5,20000	=	5,20000	
		Subtotal:					5,20000	5,20000
		COST DIRECTE						10,69300
		DESPESES INDIRECTES	5,00	%				0,53465
		COST EXECUCIÓ MATERIAL						**11,22765**

P-234 EG63SAI1 u Presa de corrent de SAI tipus universal, bipolar amb presa de terra lateral (2P+T), 16 A 250 V, amb tapa, preu alt, encastada **Rend.: 1,000** **12,28** €

			Unitats		Preu		Parcial	Import
Ma d'obra								
A012H000	h	Oficial 1a electricista	0,100	/R x	29,57000	=	2,95700	
A013H000	h	Ajudant electricista	0,100	/R x	25,36000	=	2,53600	
		Subtotal:					5,49300	5,49300
Materials								
BG63SAI1	u	Presa de corrent de SAI (vermella) tipus universal, bipolar amb presa de terra lateral (2P+T), 16 A 250 V, amb tapa, preu alt, per a encastar	1,000	x	6,20000	=	6,20000	
		Subtotal:					6,20000	6,20000
		COST DIRECTE						11,69300
		DESPESES INDIRECTES	5,00	%				0,58465
		COST EXECUCIÓ MATERIAL						**12,27765**

P-235 EG671113 u Marc per a mecanisme universal, d'1 element, preu alt, col·locat **Rend.: 1,000** **3,93** €

			Unitats		Preu		Parcial	Import
Ma d'obra								
A012H000	h	Oficial 1a electricista	0,030	/R x	29,57000	=	0,88710	
A013H000	h	Ajudant electricista	0,020	/R x	25,36000	=	0,50720	
		Subtotal:					1,39430	1,39430

Materials

JUSTIFICACIÓ DE PREUS

Data: 28/08/24 Pàg.: 187

PARTIDES D'OBRA

NÚM	CODI	UA	DESCRIPCIÓ						PREU
	BG671113	u	Marc per a mecanisme universal, d'1 element, preu alt	1,000	x	2,35000	=	2,35000	
					Subtotal:			2,35000	2,35000
			COST DIRECTE						3,74430
			DESPESES INDIRECTES		5,00	%			0,18722
			COST EXECUCIÓ MATERIAL						**3,93152**

P-236 EGB12631 u Bateria de condensadors monofàsica de 230 V i freqüència de 50 Hz, de 10,0 kVAr de potència reactiva, de 3 etapes 2,5+2,5+5 kVAr, de funcionament automàtic, amb regulador d'energia reactiva amb pantalla de cristall líquid per a la visualització de l'estat de funcionament, amb condensadors autoprotegits, contactors amb resistències de preinserció i armari metàl·lic amb grau de proetecció IP-21, muntada superficialment **Rend.: 1,000** **687,54** €

			Unitats		Preu		Parcial	Import
Ma d'obra								
A013H000	h	Ajudant electricista	0,320	/R x	25,36000	=	8,11520	
A012H000	h	Oficial 1a electricista	0,320	/R x	29,57000	=	9,46240	
				Subtotal:			17,57760	17,57760
Materials								
BGB12631	u	Bateria de condensadors monofàsica de 230 V i freqüència de 50 Hz, de 10,0 kVAr de potència reactiva, de 3 etapes 2,5+2,5+5 kVAr, de funcionament automàtic, amb regulador d'energia reactiva amb pantalla de cristall líquid per a la visualització del estat de funcionament, amb condensadors autoprotegits, contactors amb resistències de preinserció i armari metàl·lic amb grau de proetecció IP-21 per a instal·lació mural	1,000	x	633,92000	=	633,92000	
BGWB1000	u	Part proporcional d'accessoris per a bateries de condensadors	1,000	x	3,30000	=	3,30000	
				Subtotal:			637,22000	637,22000
		COST DIRECTE						654,79760
		DESPESES INDIRECTES		5,00	%			32,73988
		COST EXECUCIÓ MATERIAL						**687,53748**

P-237 EGD1222E u Piqueta de connexió a terra d'acer, amb recobriment de coure 300 µm de gruix, de 1500 mm llargària de 14,6 mm de diàmetre, clavada a terra **Rend.: 1,000** **29,59** €

			Unitats		Preu		Parcial	Import
Ma d'obra								
A013H000	h	Ajudant electricista	0,230	/R x	25,36000	=	5,83280	
A012H000	h	Oficial 1a electricista	0,230	/R x	29,57000	=	6,80110	
				Subtotal:			12,63390	12,63390
Materials								

JUSTIFICACIÓ DE PREUS

Data: 28/08/24 Pàg.: 188

PARTIDES D'OBRA

NÚM	CODI	UA	DESCRIPCIÓ						PREU
	BGYD1000	u	Part proporcional d'elements especials per a piquetes de connexió a terra	1,000	x	4,07000	=	4,07000	
	BGD12220	u	Piqueta de connexió a terra d'acer i recobriment de coure, de 1500 mm de llargària, de 14,6 mm de diàmetre, de 300 µm	1,000	x	11,29000	=	11,29000	
					Subtotal:			15,36000	15,36000
			DESPESES AUXILIARS		1,50	%			0,18951
			COST DIRECTE						28,18341
			DESPESES INDIRECTES		5,00	%			1,40917
			COST EXECUCIÓ MATERIAL						**29,59258**

P-238 EGDZ00P1 u Connexió mitjançant soldadura aluminotèrmica d'elements de xarxa de connexió a terra. Amb part proporcional d'accessoris i mà d'obra, completament instal·lada. **Rend.: 1,000** **9,34** €

			Unitats		Preu		Parcial	Import
Ma d'obra								
A013H000	h	Ajudant electricista	0,090	/R x	25,36000	=	2,28240	
A012H000	h	Oficial 1a electricista	0,090	/R x	29,57000	=	2,66130	
				Subtotal:			4,94370	4,94370
Materials								
BGDZ00P2	u	Soldadura aluminotèrmica.	1,000	x	2,93000	=	2,93000	
B0001000	u	Part proporcional d'accessoris i petit material.	0,170	x	6,01000	=	1,02170	
				Subtotal:			3,95170	3,95170
		COST DIRECTE						8,89540
		DESPESES INDIRECTES		5,00	%			0,44477
		COST EXECUCIÓ MATERIAL						**9,34017**

P-239 EGDZ00P3 u Connexió mitjançant soldadura aluminotèrmica a les armadures de murs i pilars de formigó. Amb part proporcional d'accessoris i mà d'obra, completament instal·lada. **Rend.: 1,000** **9,34** €

			Unitats		Preu		Parcial	Import
Ma d'obra								
A012H000	h	Oficial 1a electricista	0,090	/R x	29,57000	=	2,66130	
A013H000	h	Ajudant electricista	0,090	/R x	25,36000	=	2,28240	
				Subtotal:			4,94370	4,94370
Materials								
BGDZ00P2	u	Soldadura aluminotèrmica.	1,000	x	2,93000	=	2,93000	
B0001000	u	Part proporcional d'accessoris i petit material.	0,170	x	6,01000	=	1,02170	
				Subtotal:			3,95170	3,95170

JUSTIFICACIÓ DE PREUS

Data: 28/08/24 Pàg.: 189

PARTIDES D'OBRA

NÚM	CODI	UA	DESCRIPCIÓ	PREU

COST DIRECTE		8,89540
DESPESES INDIRECTES	5,00 %	0,44477
COST EXECUCIÓ MATERIAL		**9,34017**

P-240 EGDZ00P4 u Connexió mitjançant soldadura aluminotèrmica a pal de l'antena de TV-FM i parabòlica. Amb part proporcional d'accessoris i mà d'obra, completament instal·lada. **Rend.: 1,000** **9,34 €**

			Unitats		Preu		Parcial	Import
Ma d'obra								
A012H000	h	Oficial 1a electricista	0,090	/R x	29,57000	=	2,66130	
A013H000	h	Ajudant electricista	0,090	/R x	25,36000	=	2,28240	
				Subtotal:			4,94370	4,94370
Materials								
BGDZ00P2	u	Soldadura aluminotèrmica.	1,000	x	2,93000	=	2,93000	
B0001000	u	Part proporcional d'accessoris i petit material.	0,170	x	6,01000	=	1,02170	
				Subtotal:			3,95170	3,95170

COST DIRECTE		8,89540
DESPESES INDIRECTES	5,00 %	0,44477
COST EXECUCIÓ MATERIAL		**9,34017**

P-241 EGDZ1102 u Punt de connexió a terra amb pont seccionador de platina de coure, muntat en caixa estanca i col·locat superficialment **Rend.: 1,000** **41,94 €**

			Unitats		Preu		Parcial	Import
Ma d'obra								
A012H000	h	Oficial 1a electricista	0,250	/R x	29,57000	=	7,39250	
A013H000	h	Ajudant electricista	0,250	/R x	25,36000	=	6,34000	
				Subtotal:			13,73250	13,73250
Materials								
BGDZ1102	u	Punt de connexió a terra amb pont seccionador de platina de coure, muntat en caixa estanca i per muntar superficialment	1,000	x	26,00000	=	26,00000	
				Subtotal:			26,00000	26,00000

DESPESES AUXILIARS	1,50 %	0,20599
COST DIRECTE		39,93849
DESPESES INDIRECTES	5,00 %	1,99692
COST EXECUCIÓ MATERIAL		**41,93541**

JUSTIFICACIÓ DE PREUS

Data: 28/08/24 Pàg.: 190

PARTIDES D'OBRA

NÚM	CODI	UA	DESCRIPCIÓ	PREU

P-242 EGDZCM01 u Troneta de PVC de 30x30x15cm. proveïda amb punt de desconnexió de parallamps a la xarxa de connexió a terra, amb pont seccionador de platina de coure, muntat dins de caixa estanca de PVC i per a col·locar superficialment. Amb part proporcional d'accessoris i mà d'obra, completament instal·lada. **Rend.: 1,000** **117,40 €**

			Unitats		Preu		Parcial	Import
Ma d'obra								
A013H000	h	Ajudant electricista	1,000	/R x	25,36000	=	25,36000	
A012H000	h	Oficial 1a electricista	1,000	/R x	29,57000	=	29,57000	
				Subtotal:			54,93000	54,93000
Materials								
B0001000	u	Part proporcional d'accessoris i petit material.	2,000	x	6,01000	=	12,02000	
BGDZCM01	u	Troneta de PVC de 30x30x15cm. proveïda amb punt de desconnexió de parallamps a la xarxa de connexió a terra, amb pont seccionador de platina de coure, muntat dins de caixa estanca de PVC i per a col·locar superficialment.	1,000	x	44,86000	=	44,86000	
				Subtotal:			56,88000	56,88000

COST DIRECTE		111,81000
DESPESES INDIRECTES	5,00 %	5,59050
COST EXECUCIÓ MATERIAL		**117,40050**

P-243 EGDZVI20 u Posada a terra del neutre de la connexió de servei elèctrica a la caixa general de protecció (C.G.P.), segons normes de la companyia elèctrica local, a base de 6 piquetes d'acer recobertes de coure i conductor de coure despullat de 50mm. de secció. Amb part proporcional d'accessoris i mà d'obra, completament instal.lada. **Rend.: 1,000** **514,33 €**

			Unitats		Preu		Parcial	Import
Ma d'obra								
A013H000	h	Ajudant electricista	5,610	/R x	25,36000	=	142,26960	
A012H000	h	Oficial 1a electricista	5,610	/R x	29,57000	=	165,88770	
				Subtotal:			308,15730	308,15730
Materials								
BG380A00	m	Conductor de coure nu, unipolar de secció 1x50 mm2	50,000	x	1,83000	=	91,50000	
BGD12220	u	Piqueta de connexió a terra d'acer i recobriment de coure, de 1500 mm de llargària, de 14,6 mm de diàmetre, de 300 µm	6,000	x	11,29000	=	67,74000	
BGDZSA01	u	Part proporcional d'accessoris i petit material per a soldadures aluminotèrmiques.	10,200	x	2,20000	=	22,44000	
				Subtotal:			181,68000	181,68000

JUSTIFICACIÓ DE PREUS

PARTIDES D'OBRA

NÚM	CODI	UA	DESCRIPCIÓ	PREU

COST DIRECTE		489,83730
DESPESES INDIRECTES	5,00 %	24,49187
COST EXECUCIÓ MATERIAL		**514,32917**

P-244 EGE1MPXX u Mòdul fotovoltaic monocristal·lí per a instal·lació aïllada/connexió a xarxa, potència de pic 450 Wp. de cèl·lules monocristalines, amb marc d'alumini anoditzat, protecció amb vidre trempat, caixa de connexió precablejat amb connectors especials, marca BAETULEN model BAEVOLT B20 450Wp, o equivalent. Inclosa l'estructura de perfils d'acer inoxidable AISI 304 fixada sobre coberta plana o superficie horizontal. Inclosa càrrega de llast a base de peces prefabricades de formigó o llosa de formigó armat in situ per a suportar les de càrregues de vent i sísmiques previstes a la normativa d'edificació aplicable. Amb part proporcional d'accessoris i mà d'obra, completament instal·lat. **Rend.: 1,000** **329,95** €

			Unitats		Preu		Parcial	Import
Ma d'obra								
A013H000	h	Ajudant electricista	1,500	/R x	25,36000	=	38,04000	
A012H000	h	Oficial 1a electricista	1,500	/R x	29,57000	=	44,35500	
				Subtotal:			82,39500	82,39500
Materials								
BGESSA02	u	Estructura de perfils d'acer inoxidable AISI 304 per a fixar en coberta plana o superfície horitzontal, per a mòdul fotovoltaic de 335 Wp, marca EXIOM model EX335M6-60, o equivalent.	1,000	x	32,58000	=	32,58000	
BGE1MP01	u	Mòdul fotovoltaic monocristal·lí per a instal·lació aïllada/connexió a xarxa, potència de pic 450 Wp. de cèl·lules monocristalines, amb marc d'alumini anoditzat, protecció amb vidre trempat, caixa de connexió precablejat amb connectors especials, marca BAETULEN model BAEVOLT B20 450Wp, o equivalent. Inclosa l'estructura de perfils d'acer inoxidable AISI 304 fixada sobre coberta plana o superficie horizontal. Inclosa càrrega de llast a base de peces prefabricades de formigó o llosa de formigó armat in situ per a suportar les de càrregues de vent i sísmiques previstes a la normativa d'edificació a	1,000	x	140,00000	=	140,00000	
BGWEU010	u	Part proporcional d'accessoris de connexió per components d'instal·lacions d'energia solar fotovoltaica	1,000	x	8,78000	=	8,78000	
				Subtotal:			181,36000	181,36000
Partides d'obra								
E9G11BB1	m2	Paviment de formigó HM-30/B/20/I+F, de 15 cm de gruix, amb acabat remolinat mecànic	1,820	x	20,80938	=	37,87307	
E9Z4AA24	m2	Armadura pel control de la fissuració superficial en paviment o solera amb malla electrosoldada de barres corrugades d'acer ME 15x15 cm D:4-4 mm 6x2,2 m B500T UNE-EN 10080	3,640	x	3,46370	=	12,60787	
				Subtotal:			50,48094	50,48094

JUSTIFICACIÓ DE PREUS

PARTIDES D'OBRA

NÚM	CODI	UA	DESCRIPCIÓ	PREU

COST DIRECTE		314,23594
DESPESES INDIRECTES	5,00 %	15,71180
COST EXECUCIÓ MATERIAL		**329,94774**

P-245 EGE22T32 u Inversor per a instal·lació fotovoltaica de connexió a xarxa, monofàsic, potència nominal d'entrada 6700 Wp, potència nominal de sortida 5000 W, tensió nominal d'entrada 230 V, rendiment màxim de 94 a 94,5%, grau de protecció IP-21, col·locat **Rend.: 1,000** **2.259,92** €

			Unitats		Preu		Parcial	Import
Ma d'obra								
A013H000	h	Ajudant electricista	1,500	/R x	25,36000	=	38,04000	
A012H000	h	Oficial 1a electricista	1,500	/R x	29,57000	=	44,35500	
				Subtotal:			82,39500	82,39500
Materials								
BGWE2000	u	Part proporcional d'accessoris per a inversor fotovoltaic	1,000	x	8,24000	=	8,24000	
BGE22T32	u	Inversor per a instal·lació fotovoltaica de connexió a xarxa, monofàsic, potència nominal d'entrada 6700 Wp, potència nominal de sortida 5000 W, tensió nominal d'entrada 230 V, rendiment màxim de 94 a 94,5%, grau de protecció IP-21	1,000	x	2.061,67000	=	2.061,67000	
				Subtotal:			2.069,91000	2.069,91000

COST DIRECTE		2.152,30500
DESPESES INDIRECTES	5,00 %	107,61525
COST EXECUCIÓ MATERIAL		**2.259,92025**

P-246 EGE3TR01 u Control dinàmic de potència inversa de la marca CIRCUTOR model CDP-G, o equivalent. Alimentació alterna 230V 6VA, alimentació 12V 6W. Mesura de tensió 10 a 300V, 50-60Hz. Corrent nominal secundari 250mA. Corrent màxim secundari 300mA. Classe de precisió mesura potència 0,5%. Classe de precisió mesura energia 1,0%. Interfície usuari Ethernet. Comunicació inversor RS-231/RES-485/RS-422. Comunicació altres equips RS-485. Muntatge en carril DIN. Normes IEC61010:2010, IEC61000-6-2:2005, IEC61000-6-4:2011. Amb part proporcional d'accessoris i mà d'obra, completament instal·lat. **Rend.: 1,000** **959,96** €

			Unitats		Preu		Parcial	Import
Ma d'obra								
A013H000	h	Ajudant electricista	1,000	/R x	25,36000	=	25,36000	
A012H000	h	Oficial 1a electricista	1,000	/R x	29,57000	=	29,57000	
				Subtotal:			54,93000	54,93000
Materials								
BGE3TR01	u	Control dinàmic de potència inversa de la marca CIRCUTOR model CDP-G, o equivalent. Alimentació alterna 230V 6VA, alimentació 12V 6W. Mesura de	1,000	x	850,25000	=	850,25000	

JUSTIFICACIÓ DE PREUS

Data: 28/08/24 Pàg.: 193

PARTIDES D'OBRA

NÚM	CODI	UA	DESCRIPCIÓ						PREU
			tensió 10 a 300V, 50-60Hz. Corrent nominal secundari 250mA. Corrent màxim secundari 300mA. Classe de precisió mesura potència 0,5%. Classe de precisió mesura energia 1,0%. Interfície usuari Ethernet. Comunicació inversor RS-231/RES-485/RS-422. Comunicació altres equips RS-485. Muntatge en carril DIN. Normes IEC61010:2010, IEC61000-6-2:2005, IEC61000-6-4:2011.						
	BGWE3000	u	Part proporcional d'accessoris per a regulador fotovoltaic	1,000	x	8,24000	=	8,24000	
					Subtotal:			858,49000	858,49000
			DESPESES AUXILIARS			1,50	%		0,82395
			COST DIRECTE						914,24395
			DESPESES INDIRECTES			5,00	%		45,71220
			COST EXECUCIÓ MATERIAL						**959,95615**

P-247 EGE3TR02 u Analitzador dels principals paràmetres elèctrics de xarxes trifàsic, amb comunicacions, de la marca CIRCUTOR, model CVM Mini, ref. M52081, o equivalent. Format per a carril DIN de 3 mòduls, comunicacions RS-485 (Modbus), amb tecnologia ITF: protecció d'aïllament galvànic, selecció de paràmetres a visualitzar, selecció de pàgina per defecte. Principals paràmetres elèctrics: tensió composta, corrent, freqüència, potencia activa, potència reactiva L, potència reactiva C, potència aparent, factor de potència, màxima demanda, corrent de neutre, THD de Tensió, THD de corrent, kVArh.L, kVArh.C, kVAh, descomposició harmònica (V i A) i temperatura. Amb part proporcional d'accessoris i mà d'obra, completament instal·lat. **Rend.: 1,000** **441,71** €

			Unitats		Preu		Parcial	Import
Ma d'obra								
A012H000	h	Oficial 1a electricista	1,000	/R x	29,57000	=	29,57000	
A013H000	h	Ajudant electricista	1,000	/R x	25,36000	=	25,36000	
				Subtotal:			54,93000	54,93000
Materials								
BGWE3000	u	Part proporcional d'accessoris per a regulador fotovoltaic	1,000	x	8,24000	=	8,24000	
BGE3TR02	u	Analitzador dels principals paràmetres elèctrics de xarxes trifàsic, amb comunicacions, de la marca CIRCUTOR, model CVM Mini, ref. M52081, o equivalent. Format per a carril DIN de 3 mòduls, comunicacions RS-485 (Modbus), amb tecnologia ITF: protecció d'aïllament galvànic, selecció de paràmetres a visualitzar, selecció de pàgina per defecte. Principals paràmetres elèctrics: tensió composta, corrent, freqüència, potencia activa, potència reactiva L, potència reactiva C, potència aparent, factor de potència, màxima demanda, corrent de neutre, THD de Tensió, THD de corrent, kVArh.L, kVArh.C, kVAh, descomposició harmònica (V i A) i temperatura.	1,000	x	357,51000	=	357,51000	

JUSTIFICACIÓ DE PREUS

Data: 28/08/24 Pàg.: 194

PARTIDES D'OBRA

NÚM	CODI	UA	DESCRIPCIÓ						PREU
					Subtotal:			365,75000	365,75000
			COST DIRECTE						420,68000
			DESPESES INDIRECTES			5,00	%		21,03400
			COST EXECUCIÓ MATERIAL						**441,71400**

P-248 EH12CAD1 u Lluminària de muntatge en suspensió, amb un disseny esfèric atemporal. Dosser de metall revestit a la pols, blanc. Coberta metàl·lica revestida a la pols blanca. Difusor de material sintètic *opalino setinat mat (polietilè), resistent a cops. Il·luminació homogènia i suau sense ombres. Suspensió de cable d'acer amb fixació en 1 punt, amb regulació de la suspensió. A petició, longituds especials indicades pel client. Cable d'acer. **Rend.: 1,000** **160,59** €

Sèrie: *BASIC *BALL
Referència: 312109.002
Color: blanc
Diàmetre: 350 mm
Altura: 350 mm
Longitud de suspensió: 300-4000 mm
Pes: 5.7 kg
Llum: LED
Endoll: sense portalàmpades
Temperatura de color: 3000K
Índex de reproducció cromàtica *CRI: 85
Tolerància cromàtica: 3 *SDCM
Vida útil: 50000 h (L80/B10)
Potència de referència: 28 W
Flux lluminós de referència: 2550 *lm
Angle d'obertura 1 *Down: 180°
Índex d'enlluernament *UGR: 20.4
Rendiment lluminós: 91 *lm/W
Sortida de la llum: directe o indirecte
Distribució de la llum: projecció simètrica
Engranatge de control: Alimentació constant de corrent
Tensió: 220 - 240 V / 50 Hz, 60 Hz
Factor de potència: 0.95
Classe de protecció: I
Lluminàries en el fusible B10A: 9
Lluminàries en el fusible B16A: 15
Lluminàries en el fusible C10A: 15
Lluminàries en el fusible C16A: 25
Corrent de connexió / Temps de connexió: 20 A / 400 *µs
Fluctuació *ripple / *Flicker: 3%
Tipus de protecció: IP 40
Temperatura ambient: -25 °C ... + 35 °C
Resistència a l'impacte: IK10
Assaig del fil incandescent: 750 °C
Marca de conformitat: CE

			Unitats		Preu		Parcial	Import
Ma d'obra								
A012H000	h	Oficial 1a electricista	0,300	/R x	29,57000	=	8,87100	
A013H000	h	Ajudant electricista	0,300	/R x	25,36000	=	7,60800	
				Subtotal:			16,47900	16,47900

JUSTIFICACIÓ DE PREUS

Data: 28/08/24 Pàg.: 195

PARTIDES D'OBRA

NÚM	CODI	UA	DESCRIPCIÓ					PREU
Materials								
	BH12CAD1	u	Lluminària de muntatge en suspensió, amb un disseny esfèric atemporal. Dosser de metall revestit a la pols, blanc. Coberta metàl·lica revestida a la pols blanca. Difusor de material sintètic *opalino setinat mat (polietilè), resistent a cops. Il·luminació homogènia i suau sense ombres. Suspensió de cable d'acer amb fixació en 1 punt, amb regulació de la suspensió. A petició, longituds especials indicades pel client. Cable d'acer. Sèrie: *BASIC *BALL Referència: 312109.002 Color: blanc Diàmetre: 350 mm Altura: 350 mm Longitud de suspensió: 300-4000 mm Pes: 5.7 kg Llum: LED Endoll: sense portalàmpades Temperatura de color: 3000K Índex de reproducció cromàtica *CRI: 85 Tolerància cromàtica: 3 *SDCM Vida útil: 50000 h (L80/B10) Potència de referència: 28 W Flux lluminós de referència: 2550 *lm Angle d'obertura 1 *Down: 180° Índex d'enlluernament *UGR: 20.4 Rendiment lluminós: 91 *lm/W Sortida de la llum: directe o indirecte Distribució de la llum: projecció simètrica Engranatge de control: Alimentació constant de corrent Tensió: 220 - 240 V / 50 Hz, 60 Hz Factor de potència: 0.95 Classe de protecció: I lluminàries en el fusible B10A: 9 lluminàries en el fusible B16A: 15 lluminàries en el fusible C10A: 15 lluminàries en el fusible C16A: 25 Corrent de connexió / Temps de connexió: 20 A / 400 *µs Fluctuació *ripple / *Flicker: 3% Tipus de protecció: IP 40 Temperatura ambient: -25 °C ... + 35 °C Resistència a l'impacte: IK10 Assaig del fil incandescent: 750 °C Marca de conformitat: CE	1,000	x	136,46000	=	136,46000
			Subtotal:			136,46000		136,46000
			COST DIRECTE					152,93900
			DESPESES INDIRECTES	5,00	%			7,64695
			COST EXECUCIÓ MATERIAL					**160,58595**

JUSTIFICACIÓ DE PREUS

Data: 28/08/24 Pàg.: 196

PARTIDES D'OBRA

NÚM	CODI	UA	DESCRIPCIÓ				PREU
P-249	**EH1L14G1**	u	Decorativa lluminària rodona de muntatge en superfície. Base de metall revestit a la pols. Difusor de material sintètic (policarbonat) *opalino, resistent a cops. Subjecció del difusor amb mecanisme de tancament patentat (tancament a pressió). Apte per a Muntatge en superfície de sostres, Muntatge en superfície de la paret. Amb detector de moviment *HF. Paràmetres de funcionament del detector de moviment (muntatge en sostre fins a 4,0 m o en paret fins a 2,7 m): Detector *HF 5,8 *GHz *ISM banda de freqüència. Sensibilitat/rang d'acció: d'1 a 8 m de diàmetre, ajustable de 20 a 100%. Temporitzador ajustable d'aprox. 10 segons a 30 minuts. Àrea de detecció: 120°. Instal·lació com a lluminària mestra fins a 800 W (càrrega resistiva), 500 W (llum fluorescent, LED) / 400 A, 200 *µs. A causa de l'alta sensibilitat a qualsevol moviment, la lluminària solament és apta per a l'exterior sota condicions determinades. Sèrie: *FLAT *POLYMERO *KREIS Referència: 311612.002.8.19 Color: blanc Diàmetre: 515 mm Altura: 98 mm Pes: 2.72 kg Llum: LED Endoll: sense portalàmpades Temperatura de color: 3000K Índex de reproducció cromàtica *CRI: 80 Tolerància cromàtica: 4 *SDCM Vida útil: 50000 h (L80/B10) Potència de referència: 19 W Flux lluminós de referència: 2150 *lm Angle d'obertura 1 *Down: 121° Índex d'enlluernament *UGR: 18.7 Rendiment lluminós: 113 *lm/W Sortida de la llum: predominantment directe Distribució de la llum: projecció simètrica Engranatge de control: Alimentació constant de corrent Tensió: 220 - 240 V / 50 - 60 Hz Factor de potència: 0.95 Classe de protecció: I lluminàries en el fusible B10A: 31 lluminàries en el fusible B16A: 50 lluminàries en el fusible C10A: 52 lluminàries en el fusible C16A: 85 Corrent de connexió / Temps de connexió: 5 A / 50 *µs Fluctuació *ripple / *Flicker: 3% Coeficient de distorsió harmònica total (*THD): 15% Tipus de protecció: IP 40 Temperatura ambient: 25 °C Resistència a l'impacte: IK10 Assaig del fil incandescent: 850 °C - 30 segons Marca de conformitat: CE, *EAC	**Rend.:**	**1,000**	**206,30**	€

			Unitats		Preu		Parcial	Import
Ma d'obra								
A012H000	h	Oficial 1a electricista	0,300	/R x	29,57000	=	8,87100	
A013H000	h	Ajudant electricista	0,300	/R x	25,36000	=	7,60800	

JUSTIFICACIÓ DE PREUS

Data: 28/08/24 Pàg.: 197

PARTIDES D'OBRA

NÚM	CODI	UA	DESCRIPCIÓ					PREU
			Subtotal:			16,47900		16,47900
Materials								
	BH1L14G1	u	Decorativa lluminària rodona de muntatge en superfície. Base de metall revestit a la pols. Difusor de material sintètic (policarbonat) *opalino, resistent a cops. Subjecció del difusor amb mecanisme de tancament patentat (tancament a pressió). Apte per a Muntatge en superfície de sostres, Muntatge en superfície de la paret. Amb detector de moviment *HF. Paràmetres de funcionament del detector de moviment (muntatge en sostre fins a 4,0 m o en paret fins a 2,7 m): Detector *HF 5,8 *GHz *ISM banda de freqüència. Sensibilitat/rang d'acció: d'1 a 8 m de diàmetre, ajustable de 20 a 100%. Temporitzador ajustable d'aprox. 10 segons a 30 minuts. Àrea de detecció: 120°. Instal·lació com a lluminària mestra fins a 800 W (càrrega resistiva), 500 W (llum fluorescent, LED) / 400 A, 200 *µs. A causa de l'alta sensibilitat a qualsevol moviment, la lluminària solament és apta per a l'exterior sota condicions determinades. Sèrie: *FLAT *POLYMERO *KREIS Referència: 311612.002.8.19 Color: blanc Diàmetre: 515 mm Altura: 98 mm Pes: 2.72 kg Llum: LED Endoll: sense portalàmpades Temperatura de color: 3000K Índex de reproducció cromàtica *CRI: 80 Tolerància cromàtica: 4 *SDCM Vida útil: 50000 h (L80/B10) Potència de referència: 19 W Flux lluminós de referència: 2150 *lm Angle d'obertura 1 *Down: 121° Índex d'enlluernament *UGR: 18.7 Rendiment lluminós: 113 *lm/W Sortida de la llum: predominantment directe Distribució de la llum: projecció simètrica Engranatge de control: Alimentació constant de corrent Tensió: 220 - 240 V / 50 - 60 Hz Factor de potència: 0.95 Classe de protecció: I Lluminàries en el fusible B10A: 31 Lluminàries en el fusible B16A: 50 Lluminàries en el fusible C10A: 52 Lluminàries en el fusible C16A: 85 Corrent de connexió / Temps de connexió: 5 A / 50 *µs Fluctuació *ripple / *Flicker: 3% Coeficient de distorsió harmònica total (*THD): 15% Tipus de protecció: IP 40 Temperatura ambient: 25 °C Resistència a l'impacte: IK10 Assaig del fil incandescent: 850 °C - 30 segons Marca de conformitat: CE, *EAC	1,000	x 180,00000	= 180,00000	
			Subtotal:			180,00000		180,00000

JUSTIFICACIÓ DE PREUS

Data: 28/08/24 Pàg.: 198

PARTIDES D'OBRA

NÚM	CODI	UA	DESCRIPCIÓ			PREU
			COST DIRECTE			196,47900
			DESPESES INDIRECTES	5,00	%	9,82395
			COST EXECUCIÓ MATERIAL			**206,30295**

P-250 EH22Z001 u Lluminària de sostre i paret de disseny minimalista. Carcassa de perfil d'alumini extruit, revestit a la pols. Tapes finals d'alumini revestit a la pols. Difusor de material sintètic *opalino (*PMMA) que no esgrogueeix. Apte per a Muntatge en superfície de sostres, Muntatge en superfície de la paret. Equip extern amb línia de connexió. **Rend.: 1,000** **208,15** €

Sèrie: *LESS *IS HABITI 27
Referència: 312200.003
Color: negre intens mat (*RAL 9005)
Longitud: 1512 mm
Amplària: 28 mm
Altura: 38 mm
Pes: 1.37 kg
Llum: LED
Endoll: sense portalàmpades
Temperatura de color: 3000K
Índex de reproducció cromàtica *CRI: 82
Tolerància cromàtica: 3 *SDCM
Vida útil: 60000 h (L80/B10)
Potència de referència: 43 W
Flux lluminós de referència: 2400 *lm
Angle d'obertura 1 *Down: 110° / 109°
Índex d'enlluernament *UGR: 27.5
Rendiment lluminós: 56 *lm/W
Sortida de la llum: directe
Distribució de la llum: projecció simètrica
Engranatge de control: Alimentació constant de corrent
Tensió: 220 - 240 V / 50 Hz, 60 Hz
Factor de potència: 0.95
Classe de protecció: II
Lluminàries en el fusible B10A: 11
Lluminàries en el fusible B16A: 18
Lluminàries en el fusible C10A: 19
Lluminàries en el fusible C16A: 31
Corrent de connexió / Temps de connexió: 24 A / 275 *µs
Fluctuació *ripple / *Flicker: 1.6%
Tipus de protecció: IP 20
Temperatura ambient: -25 °C ... + 25 °C
Resistència a l'impacte: IK00
Assaig del fil incandescent: 650 °C
Marca de conformitat: CE, *EAC

				Unitats		Preu		Parcial	Import
Ma d'obra									
	A013H000	h	Ajudant electricista	0,150	/R x	25,36000	=	3,80400	
	A012H000	h	Oficial 1a electricista	0,150	/R x	29,57000	=	4,43550	
					Subtotal:			8,23950	8,23950
Materials									
	BH22Z001	u	Lluminària de sostre i paret de disseny minimalista. Carcassa de perfil d'alumini extruit, revestit a la pols. Tapes finals d'alumini revestit a la pols. Difusor de	1,000	x	190,00000	=	190,00000	

PARTIDES D'OBRA

NÚM	CODI	UA	DESCRIPCIÓ	PREU

material sintètic *opalino (*PMMA) que no esgrogueeix. Apte per a Muntatge en superfície de sostres, Muntatge en superfície de la paret. Equip extern amb línia de connexió.

Sèrie: *LESS *IS HABITI 27
Referència: 312200.003
Color: negre intens mat (*RAL 9005)
Longitud: 1512 mm
Amplària: 28 mm
Altura: 38 mm
Pes: 1.37 kg
Llum: LED
Endoll: sense portalàmpades
Temperatura de color: 3000K
Índex de reproducció cromàtica *CRI: 82
Tolerància cromàtica: 3 *SDCM
Vida útil: 60000 h (L80/B10)
Potència de referència: 43 W
Flux lluminós de referència: 2400 *lm
Angle d'obertura 1 *Down: 110° / 109°
Índex d'enlluernament *UGR: 27.5
Rendiment lluminós: 56 *lm/W
Sortida de la llum: directe
Distribució de la llum: projecció simètrica
Engranatge de control: Alimentació constant de corrent
Tensió: 220 - 240 V / 50 Hz, 60 Hz
Factor de potència: 0.95
Classe de protecció: II
Lluminàries en el fusible B10A: 11
Lluminàries en el fusible B16A: 18
Lluminàries en el fusible C10A: 19
Lluminàries en el fusible C16A: 31
Corrent de connexió / Temps de connexió: 24 A / 275 *µs
Fluctuació *ripple / *Flicker: 1.6%
Tipus de protecció: IP 20
Temperatura ambient: -25 °C ... + 25 °C
Resistència a l'impacte: IK00
Assaig del fil incandescent: 650 °C
Marca de conformitat: CE, *EAC

Subtotal:		190,00000	190,00000
COST DIRECTE			198,23950
DESPESES INDIRECTES	5,00 %		9,91198
COST EXECUCIÓ MATERIAL			**208,15148**

P-251 EH22Z002 u *Downlight de muntatge en superfície, cilíndric. Carcassa d'alumini injectat revestit a la pols. Suport interior de policarbonat, per al sostre, amb tancament de baioneta. Anell de material *sintetico negre i LED reculat que eviten l'enlluernament lateral. Sistema òptic amb lent de material sintètic (policarbonat), que es pot substituir sense eines, per a un feix de llum molt homogeni. Millor reproducció cromàtica *Ra>90. Apte per a Muntatge en superfície de sostres.
Fàcil muntatge mitjançant suport de sostre separat, amb tancament de baioneta i connexió *plug & *play. Equip inclòs.
Connexió mitjançant connector.
Convertidor d'excel·lents propietats que evita els **Rend.: 1,000** **88,45** **€**

PARTIDES D'OBRA

NÚM	CODI	UA	DESCRIPCIÓ	PREU

efectes *flicker i estroboscòpic. Accessoris que es poden muntar sense eina: reflectors i lents intercanviables, vidres decoratius, panell antienlluernador, difusor transparent o mat, anell blanc.

Sèrie: *HELEDON *maxi
Referència: 931229.003
Color: negre intens mat (*RAL 9005)
Diàmetre: 123 mm
Altura: 183 mm
Pes: 1.28 kg
Llum: LED
Endoll: sense portalàmpades
Temperatura de color: 3000K
Índex de reproducció cromàtica *CRI: 92
Tolerància cromàtica: 2 *SDCM
Vida útil: 50000 h (L90/B10)
Potència de referència: 35 W
Flux lluminós de referència: 3600 *lm
Angle d'obertura 1 *Down: 42°
Índex d'enlluernament *UGR: 15.6
Rendiment lluminós: 103 *lm/W
Sortida de la llum: directe
Distribució de la llum: projecció simètrica
Engranatge de control: Alimentació constant de corrent
Tensió: 220 - 240 V / 50 Hz, 60 Hz
Factor de potència: 0.9
Classe de protecció: I
Lluminàries en el fusible B10A: 21
Lluminàries en el fusible B16A: 34
Lluminàries en el fusible C10A: 35
Lluminàries en el fusible C16A: 57
Corrent de connexió / Temps de connexió: 12.6 A / 250 *µs
Coeficient de distorsió harmònica total (*THD): 20%
Tipus de protecció: IP 20
Temperatura ambient: -20 °C ... + 25 °C
Resistència a l'impacte: IK06
Assaig del fil incandescent: 650 °C
Marca de conformitat: CE, *EAC

			Unitats		Preu		Parcial	Import
Ma d'obra								
A012H000	h	Oficial 1a electricista	0,150	/R x	29,57000	=	4,43550	
A013H000	h	Ajudant electricista	0,150	/R x	25,36000	=	3,80400	
			Subtotal:				8,23950	8,23950
Materials								
BH22Z002	u	*Downlight de muntatge en superfície, cilíndric. Carcassa d'alumini injectat revestit a la pols. Suport interior de policarbonat, per al sostre, amb tancament de baioneta. Anell de material *sintetico negre i LED reculat que eviten l'enlluernament lateral. Sistema òptic amb lent de material sintètic (policarbonat), que es pot substituir sense eines, per a un feix de llum	1,000	x	76,00000	=	76,00000	

JUSTIFICACIÓ DE PREUS

Data: 28/08/24 Pàg.: 201

PARTIDES D'OBRA

NÚM	CODI	UA	DESCRIPCIÓ	PREU

molt homogeni. Millor reproducció cromàtica *Ra>90.
Apte per a Muntatge en superfície de sostres.
Fàcil muntatge mitjançant suport de sostre separat, amb tancament de baioneta i connexió *plug & *play.
Equip inclòs.
Connexió mitjançant connector.
Convertidor d'excel·lents propietats que evita els efectes *flicker i estroboscòpic. Accessoris que es poden muntar sense eina: reflectors i lents intercanviables, vidres decoratius, panell antienlluernador, difusor transparent o mat, anell blanc.

Sèrie: *HELEDON *maxi
Referència: 931229.003
Color: negre intens mat (*RAL 9005)
Diàmetre: 123 mm
Altura: 183 mm
Pes: 1.28 kg
Llum: LED
Endoll: sense portalàmpades
Temperatura de color: 3000K
Índex de reproducció cromàtica *CRI: 92
Tolerància cromàtica: 2 *SDCM
Vida útil: 50000 h (L90/B10)
Potència de referència: 35 W
Flux lluminós de referència: 3600 *lm
Angle d'obertura 1 *Down: 42°
Índex d'enlluernament *UGR: 15.6
Rendiment lluminós: 103 *lm/W
Sortida de la llum: directe
Distribució de la llum: projecció simètrica
Engranatge de control: Alimentació constant de corrent
Tensió: 220 - 240 V / 50 Hz, 60 Hz
Factor de potència: 0.9
Classe de protecció: I
Lluminàries en el fusible B10A: 21
Lluminàries en el fusible B16A: 34
Lluminàries en el fusible C10A: 35
Lluminàries en el fusible C16A: 57
Corrent de connexió / Temps de connexió: 12.6 A / 250 *µs
Coeficient de distorsió harmònica total (*THD): 20%
Tipus de protecció: IP 20
Temperatura ambient: -20 °C ... + 25 °C
Resistència a l'impacte: IK06
Assaig del fil incandescent: 650 °C
Marca de conformitat: CE, *EAC

Subtotal:		76,00000	76,00000
COST DIRECTE			84,23950
DESPESES INDIRECTES	5,00 %		4,21198
COST EXECUCIÓ MATERIAL			**88,45148**

JUSTIFICACIÓ DE PREUS

Data: 28/08/24 Pàg.: 202

PARTIDES D'OBRA

NÚM	CODI	UA	DESCRIPCIÓ	PREU

P-252 EH61RC6A u Llum d'emergència amb làmpada led, amb una vida útil de 100000 h, no permanent i no estanca amb grau de protecció IP4X, aïllament classe II, amb un flux aproximat de 140 a 170 lúmens, 1 h d'autonomia, de forma rectangular amb difusor i cos de policarbonat, preu alt, col·locat encastat **Rend.: 1,000** **91,24** €

			Unitats		Preu		Parcial	Import
Ma d'obra								
A012H000	h	Oficial 1a electricista	0,300	/R x	29,57000	=	8,87100	
A013H000	h	Ajudant electricista	0,300	/R x	25,36000	=	7,60800	
				Subtotal:			16,47900	16,47900
Materials								
BH61RH6A	u	Llum d'emergència amb làmpada led, amb una vida útil de 100000 h, no permanent i no estanca amb grau de protecció IP4X, aïllament classe II, amb un flux aproximat de 140 a 170 lúmens, 1 h d'autonomia, de forma rectangular amb difusor i cos de policarbonat, preu alt	1,000	x	66,50000	=	66,50000	
BH6ZCR00	u	Caixa per encastar llum d'emergència rectangular en parament vertical o horitzontal	1,000	x	3,92000	=	3,92000	
				Subtotal:			70,42000	70,42000
COST DIRECTE								86,89900
DESPESES INDIRECTES					5,00	%		4,34495
COST EXECUCIÓ MATERIAL								**91,24395**

P-253 EH6C34X2 u Subministrament i col·locació de llum de pu amb rodes giratòries i braç flexible amb bombeta halògena de 35W, col·locat superficialment. **Rend.: 1,000** **208,15** €

			Unitats		Preu		Parcial	Import
Ma d'obra								
A013H000	h	Ajudant electricista	0,150	/R x	25,36000	=	3,80400	
A012H000	h	Oficial 1a electricista	0,150	/R x	29,57000	=	4,43550	
				Subtotal:			8,23950	8,23950
Materials								
BH6C34X2	u	Llum de pu amb rodes giratòries i braç flexible amb bombeta halògena de 35W, col·locat superficialment.	1,000	x	190,00000	=	190,00000	
				Subtotal:			190,00000	190,00000
COST DIRECTE								198,23950
DESPESES INDIRECTES					5,00	%		9,91198
COST EXECUCIÓ MATERIAL								**208,15148**

JUSTIFICACIÓ DE PREUS

Data: 28/08/24 Pàg.: 203

PARTIDES D'OBRA

NÚM	CODI	UA	DESCRIPCIÓ		PREU
P-254	**EJ18LAAB**	u	Aigüera de planxa d'acer inoxidable amb una pica i escorredor, de 70 a 80 cm de llargària, acabat brillant i fins a 50 cm d'amplària, preu alt, encastada a un taulell de cuina	**Rend.: 1,000**	**116,74** €

			Unitats		Preu		Parcial	Import
Ma d'obra								
A012J000	h	Oficial 1a lampista	0,450	/R x	29,57000	=	13,30650	
A013J000	h	Ajudant lampista	0,112	/R x	25,36000	=	2,84032	
				Subtotal:			16,14682	16,14682
Materials								
B7J50010	dm3	Massilla per a segellats, d'aplicació amb pistola, de base silicona neutra monocomponent	0,035	x	24,69000	=	0,86415	
BJ18LAAB	u	Aigüera de planxa d'acer inoxidable amb una pica i escorredor, de 70 a 80 cm de llargària, acabat brillant i 50 cm d'amplària, com a màxim, preu alt, per a encastar	1,000	x	94,17000	=	94,17000	
				Subtotal:			95,03415	95,03415
			COST DIRECTE					111,18097
			DESPESES INDIRECTES		5,00	%		5,55905
			COST EXECUCIÓ MATERIAL					**116,74002**

P-255	**EJ1AB21N**	u	Abocador de porcellana esmaltada amb alimentació integrada, de color blanc, preu superior, col·locat sobre el paviment i connectat a la xarxa d'evacuació	**Rend.: 1,000**	**171,88** €

			Unitats		Preu		Parcial	Import
Ma d'obra								
A013J000	h	Ajudant lampista	0,150	/R x	25,36000	=	3,80400	
A012J000	h	Oficial 1a lampista	0,600	/R x	29,57000	=	17,74200	
				Subtotal:			21,54600	21,54600
Materials								
B7J50010	dm3	Massilla per a segellats, d'aplicació amb pistola, de base silicona neutra monocomponent	0,015	x	24,69000	=	0,37035	
BJ1ZS000	kg	Pasta per a segellar l'enllaç d'inodors, abocadors i plaques turques	0,245	x	4,36000	=	1,06820	
BJ1AB21N	u	Abocador de porcellana esmaltada amb alimentació integrada, de color blanc, preu superior, amb fixacions	1,000	x	140,71000	=	140,71000	
				Subtotal:			142,14855	142,14855
			COST DIRECTE					163,69455
			DESPESES INDIRECTES		5,00	%		8,18473
			COST EXECUCIÓ MATERIAL					**171,87928**

JUSTIFICACIÓ DE PREUS

Data: 28/08/24 Pàg.: 204

PARTIDES D'OBRA

NÚM	CODI	UA	DESCRIPCIÓ		PREU
P-256	**EJ28511G**	u	Aixeta monocomandament per a aigüera, muntada superficialment, de llautó cromat preu superior, amb broc giratori de tub, amb dues entrades de maniguets	**Rend.: 1,000**	**123,14** €

			Unitats		Preu		Parcial	Import
Ma d'obra								
A013J000	h	Ajudant lampista	0,150	/R x	25,36000	=	3,80400	
A012J000	h	Oficial 1a lampista	0,600	/R x	29,57000	=	17,74200	
				Subtotal:			21,54600	21,54600
Materials								
BJ28511G	u	Aixeta de classe monocomandament per a aigüera, per a muntar superficialment sobre taulell o aparell sanitari, de llautó cromat, preu superior, amb broc giratori de tub, amb dues entrades de maniguets	1,000	x	95,73000	=	95,73000	
				Subtotal:			95,73000	95,73000
			COST DIRECTE					117,27600
			DESPESES INDIRECTES		5,00	%		5,86380
			COST EXECUCIÓ MATERIAL					**123,13980**

P-257	**EJ2ZLL01**	u	Connexió a la xarxa de lampisteria i a la xarxa de sanejament. Amb part proporcional d'accessoris i mà d'obra, completament instal·lada.	**Rend.: 1,047**	**66,45** €

			Unitats		Preu		Parcial	Import
Ma d'obra								
A013J000	h	Ajudant lampista	1,000	/R x	25,36000	=	24,22159	
A012J000	h	Oficial 1a lampista	1,000	/R x	29,57000	=	28,24260	
				Subtotal:			52,46419	52,46419
Materials								
B0001000	u	Part proporcional d'accessoris i petit material.	1,800	x	6,01000	=	10,81800	
				Subtotal:			10,81800	10,81800
			COST DIRECTE					63,28219
			DESPESES INDIRECTES		5,00	%		3,16411
			COST EXECUCIÓ MATERIAL					**66,44630**

P-258	**EJ2ZLLCU**	u	Connexió a la xarxa de lampisteria i a la xarxa de sanejament d'un equip de cuina. Amb part proporcional d'accessoris i mà d'obra, completament instal·lada.	**Rend.: 1,000**	**153,62** €

			Unitats		Preu		Parcial	Import
Ma d'obra								
A013J000	h	Ajudant lampista	2,390	/R x	25,36000	=	60,61040	
A012J000	h	Oficial 1a lampista	2,390	/R x	29,57000	=	70,67230	
				Subtotal:			131,28270	131,28270

JUSTIFICACIÓ DE PREUS

Data: 28/08/24 Pàg.: 205

PARTIDES D'OBRA

NÚM	CODI	UA	DESCRIPCIÓ						PREU
Materials									
	B0001000	u	Part proporcional d'accessoris i petit material.	2,500	x	6,01000	=	15,02500	
					Subtotal:			15,02500	15,02500
			COST DIRECTE						146,30770
			DESPESES INDIRECTES		5,00	%			7,31539
			COST EXECUCIÓ MATERIAL						**153,62309**

P-259 EJ46U02X u Barra mural doble abatible per a bany adaptat, de 800 mm de llargària i 35 mm de D, amb peu plegable, de tub d'acer inoxidable, col·locat amb fixacions mecàniques **Rend.: 1,000** **298,38** €

			Unitats		Preu		Parcial	Import
Ma d'obra								
A0127000	h	Oficial 1a col·locador	1,000	/R x	28,61000	=	28,61000	
				Subtotal:			28,61000	28,61000
Materials								
BJ46U02X	u	Barra mural doble abatible per a bany adaptat, de 800 mm de llargària i 35 mm de D, amb peu plegable, de tub d'acer inoxidable.	1,000	x	255,56000	=	255,56000	
				Subtotal:			255,56000	255,56000
		COST DIRECTE						284,17000
		DESPESES INDIRECTES		5,00	%			14,20850
		COST EXECUCIÓ MATERIAL						**298,37850**

P-260 EJ4ZU170 u Tovalloler de peu 2 braços, bambú, vernís acrílic incolor. mides: 47x75 cm. **Rend.: 1,000** **39,00** €

			Unitats		Preu		Parcial	Import
Ma d'obra								
A0127000	h	Oficial 1a col·locador	0,250	/R x	28,61000	=	7,15250	
				Subtotal:			7,15250	7,15250
Materials								
BJ4ZU170	u	Tovalloler de peu 2 braços, bambú, vernís acrílic incolor. mides: 47x75 cm.	1,000	x	29,99000	=	29,99000	
				Subtotal:			29,99000	29,99000
		COST DIRECTE						37,14250
		DESPESES INDIRECTES		5,00	%			1,85713
		COST EXECUCIÓ MATERIAL						**38,99963**

JUSTIFICACIÓ DE PREUS

Data: 28/08/24 Pàg.: 206

PARTIDES D'OBRA

P-261 EJ4ZU171 u Lleixa cantonera per al lavabo, bambú acrílic incolor. mides: 34x34x60 cm **Rend.: 1,000** **44,25** €

			Unitats		Preu		Parcial	Import
Ma d'obra								
A0127000	h	Oficial 1a col·locador	0,250	/R x	28,61000	=	7,15250	
				Subtotal:			7,15250	7,15250
Materials								
BJ4ZU171	u	Lleixa cantonera per al lavabo, bambú acrílic incolor. mides: 34x34x60 cm	1,000	x	34,99000	=	34,99000	
				Subtotal:			34,99000	34,99000
		COST DIRECTE						42,14250
		DESPESES INDIRECTES		5,00	%			2,10713
		COST EXECUCIÓ MATERIAL						**44,24963**

P-262 EJ4ZU172 u Escombreta de vàter, plàstic de polipropilè. Mides : Ø 10x48 cm. Color blanc. **Rend.: 1,000** **8,84** €

			Unitats		Preu		Parcial	Import
Ma d'obra								
A0127000	h	Oficial 1a col·locador	0,050	/R x	28,61000	=	1,43050	
				Subtotal:			1,43050	1,43050
Materials								
BJ4ZU172	u	Escombreta de vàter, plàstic de polipropilè. Mides : Ø 10x48 cm. Color blanc.	1,000	x	6,99000	=	6,99000	
				Subtotal:			6,99000	6,99000
		COST DIRECTE						8,42050
		DESPESES INDIRECTES		5,00	%			0,42103
		COST EXECUCIÓ MATERIAL						**8,84153**

P-263 EJ4ZU173 u Tovallola de mà, 100% cotó. Mides: 50x100 cm color gris fosc. **Rend.: 1,000** **8,84** €

			Unitats		Preu		Parcial	Import
Ma d'obra								
A0127000	h	Oficial 1a col·locador	0,050	/R x	28,61000	=	1,43050	
				Subtotal:			1,43050	1,43050
Materials								
BJ4ZU173	u	Tovallola de mà, 100% cotó. Mides: 50x100 cm color gris fosc.	1,000	x	6,99000	=	6,99000	
				Subtotal:			6,99000	6,99000

JUSTIFICACIÓ DE PREUS

Data: 28/08/24 Pàg.: 207

PARTIDES D'OBRA

NÚM	CODI	UA	DESCRIPCIÓ	PREU

COST DIRECTE		8,42050
DESPESES INDIRECTES	5,00 %	0,42103
COST EXECUCIÓ MATERIAL		**8,84153**

P-264 EJAA7VP1 u Calentador elèctric instantàni de 3.5kW de potencia muntat sota taula. aïllament de poliuretà, col·locat en posició vertical amb fixacions murals i connectat **Rend.: 1,000** **179,54** €

			Unitats		Preu		Parcial	Import
Ma d'obra								
A013J000	h	Ajudant lampista	0,200	/R x	25,36000	=	5,07200	
A012J000	h	Oficial 1a lampista	0,200	/R x	29,57000	=	5,91400	
				Subtotal:			10,98600	10,98600
Materials								
BJAA7VP1	u	Calentador elèctric instantàni de 3.5kW de potencia muntat sota taula. aïllament de poliuretà, col·locat en posició vertical amb fixacions murals i connectat	1,000	x	160,00000	=	160,00000	
				Subtotal:			160,00000	160,00000

COST DIRECTE		170,98600
DESPESES INDIRECTES	5,00 %	8,54930
COST EXECUCIÓ MATERIAL		**179,53530**

P-265 EJM114AI u Comptador d'aigua, volumètric, de llautó, amb unions embridades de diàmetre nominal 2´´, amb funcions de transmissió de dades mitjançant la connexió a bus de comunicacions, connectat a una bateria o a un ramal **Rend.: 1,000** **1.012,03** €

			Unitats		Preu		Parcial	Import
Ma d'obra								
A013J000	h	Ajudant lampista	0,050	/R x	25,36000	=	1,26800	
A012J000	h	Oficial 1a lampista	0,250	/R x	29,57000	=	7,39250	
				Subtotal:			8,66050	8,66050
Materials								
BJM114AI	u	Comptador d'aigua, volumètric, de llautó, amb unions embridades de diàmetre nominal 2´´, amb funcions de transmissió de dades mitjançant la connexió a bus de comunicacions, per a connectar a la bateria o al ramal	1,000	x	955,18000	=	955,18000	
				Subtotal:			955,18000	955,18000

COST DIRECTE		963,84050
DESPESES INDIRECTES	5,00 %	48,19203
COST EXECUCIÓ MATERIAL		**1.012,03253**

JUSTIFICACIÓ DE PREUS

Data: 28/08/24 Pàg.: 208

PARTIDES D'OBRA

NÚM	CODI	UA	DESCRIPCIÓ	PREU

P-266 EJM1A407 u Comptador d'aigua amb emisor d'impulsos de tipus REED, per a aigua freda fins a 40°C, amb una relació impulsos/litre d'1:10, cos de llautó i esfera seca, amb unións roscades d'1 1/4" de diàmetre nominal, connectat a una bateria o a un ramal **Rend.: 1,000** **698,73** €

			Unitats		Preu		Parcial	Import
Ma d'obra								
A012J000	h	Oficial 1a lampista	0,200	/R x	29,57000	=	5,91400	
A013J000	h	Ajudant lampista	0,050	/R x	25,36000	=	1,26800	
				Subtotal:			7,18200	7,18200
Materials								
BJM1A407	u	Comptador d'aigua amb emisor d'impulsos de tipus REED, per a aigua freda fins a 40°C, amb una relació impulsos/litre d'1:10, cos de llautó i esfera seca, amb unions roscades d'1 1/4" de diàmetre nominal, per a connectar a la bateria o al ramal	1,000	x	658,17000	=	658,17000	
				Subtotal:			658,17000	658,17000

DESPESES AUXILIARS	1,50 %	0,10773
COST DIRECTE		665,45973
DESPESES INDIRECTES	5,00 %	33,27299
COST EXECUCIÓ MATERIAL		**698,73272**

P-267 EJM1AI02 u Connexió de la nova instal·lació d'aigua a la instal·lació existent **Rend.: 1,000** **563,60** €

			Unitats		Preu		Parcial	Import
Materials								
BJM1AI02	u	Connexió de la nova instal·lació d'aigua a la instal·lació existent	1,000	x	536,76000	=	536,76000	
				Subtotal:			536,76000	536,76000

COST DIRECTE		536,76000
DESPESES INDIRECTES	5,00 %	26,83800
COST EXECUCIÓ MATERIAL		**563,59800**

P-268 EKK1622X u Reixeta de ventilació plana planxa d'acer pintada de 50x50 cm, fixada mecànicament **Rend.: 1,000** **32,28** €

			Unitats		Preu		Parcial	Import
Ma d'obra								
A012M000	h	Oficial 1a muntador	0,150	/R x	29,57000	=	4,43550	
A013M000	h	Ajudant muntador	0,150	/R x	25,40000	=	3,81000	
				Subtotal:			8,24550	8,24550
Materials								
BKK1622X	u	Reixeta de ventilació plana planxa d'acer pintada de 50x50 cm	1,000	x	22,50000	=	22,50000	

JUSTIFICACIÓ DE PREUS

Data: 28/08/24 Pàg.: 209

PARTIDES D'OBRA

NÚM	CODI	UA	DESCRIPCIÓ	PREU

Subtotal:		22,50000	22,50000
COST DIRECTE			30,74550
DESPESES INDIRECTES	5,00 %		1,53728
COST EXECUCIÓ MATERIAL			**32,28278**

P-269 EM3126EK u Extintor manual de pols seca polivalent, de càrrega 6 kg, amb pressió incorporada, pintat, amb armari muntat encastat **Rend.: 1,175** **79,53** €

			Unitats		Preu		Parcial	Import
Ma d'obra								
A013M000	h	Ajudant muntador	0,410	/R x	25,40000	=	8,86298	
A012M000	h	Oficial 1a muntador	0,410	/R x	29,57000	=	10,31804	
		Subtotal:					19,18102	19,18102
Materials								
BM3A10E0	u	Armari per a extintor per a muntar encastat	1,000	x	17,68000	=	17,68000	
BMY31000	u	Part proporcional d'elements especials per a extintors	1,000	x	0,31000	=	0,31000	
BM312611	u	Extintor de pols seca polivalent, de càrrega 6 kg, amb pressió incorporada, pintat	1,000	x	38,57000	=	38,57000	
		Subtotal:					56,56000	56,56000

COST DIRECTE		75,74102
DESPESES INDIRECTES	5,00 %	3,78705
COST EXECUCIÓ MATERIAL		**79,52807**

P-270 EM3135EK u Extintor manual de diòxid de carboni, de càrrega 5 kg, amb pressió incorporada, pintat, amb armari muntat encastat **Rend.: 1,394** **111,43** €

			Unitats		Preu		Parcial	Import
Ma d'obra								
A013M000	h	Ajudant muntador	0,410	/R x	25,40000	=	7,47059	
A012M000	h	Oficial 1a muntador	0,410	/R x	29,57000	=	8,69706	
		Subtotal:					16,16765	16,16765
Materials								
BM313511	u	Extintor de diòxid de carboni, de càrrega 5 kg, amb pressió incorporada, pintat	1,000	x	71,97000	=	71,97000	
BMY31000	u	Part proporcional d'elements especials per a extintors	1,000	x	0,31000	=	0,31000	
BM3A10E0	u	Armari per a extintor per a muntar encastat	1,000	x	17,68000	=	17,68000	
		Subtotal:					89,96000	89,96000

COST DIRECTE		106,12765
DESPESES INDIRECTES	5,00 %	5,30638
COST EXECUCIÓ MATERIAL		**111,43403**

JUSTIFICACIÓ DE PREUS

Data: 28/08/24 Pàg.: 210

PARTIDES D'OBRA

NÚM	CODI	UA	DESCRIPCIÓ	PREU

P-271 EMJSCI01 u Sistema de segellat de pas de cables amb aïllament, de diàmetre exterior menor o igual de 80 mm, en mur, de 100 mm d'espessor, a través d'una obertura, per ambdues cares, per a protecció passiva contra incendis i garantir la resistència al foc EI 90, color blanc **Rend.: 1,000** **83,85** €

			Unitats		Preu		Parcial	Import
Ma d'obra								
A0140000	h	Manobre	0,100	/R x	23,88000	=	2,38800	
A0150000	h	Manobre especialista	0,100	/R x	24,69000	=	2,46900	
		Subtotal:					4,85700	4,85700
Materials								
BMJSSE01	u	Coixinet intumescent amb propietats ignífugues, color blanc, per a segellat de penetracions.	1,000	x	75,00000	=	75,00000	
		Subtotal:					75,00000	75,00000

COST DIRECTE		79,85700
DESPESES INDIRECTES	5,00 %	3,99285
COST EXECUCIÓ MATERIAL		**83,84985**

P-272 EMJSCI02 u Sistema de segellat de pas d'instal·lacions de sanejament amb aïllament, de diàmetre exterior menor o igual de 160 mm, en mur, de 100 mm d'espessor, a través d'una obertura, per ambdues cares, per a protecció passiva contra incendis i garantir la resistència al foc EI 90, color blanc **Rend.: 1,000** **88,44** €

			Unitats		Preu		Parcial	Import
Ma d'obra								
A0150000	h	Manobre especialista	0,190	/R x	24,69000	=	4,69110	
A0140000	h	Manobre	0,190	/R x	23,88000	=	4,53720	
		Subtotal:					9,22830	9,22830
Materials								
BMJSSE01	u	Coixinet intumescent amb propietats ignífugues, color blanc, per a segellat de penetracions.	1,000	x	75,00000	=	75,00000	
		Subtotal:					75,00000	75,00000

COST DIRECTE		84,22830
DESPESES INDIRECTES	5,00 %	4,21142
COST EXECUCIÓ MATERIAL		**88,43972**

P-273 EMSB31A1 u Rètol senyalització instal·lació de protecció contra incendis, quadrat, de 210x210 mm2 de panell de polipropilè d'1,5 mm de gruix, col·locat adherit sobre parament vertical **Rend.: 1,000** **14,36** €

			Unitats		Preu		Parcial	Import
Ma d'obra								

JUSTIFICACIÓ DE PREUS

Data: 28/08/24 Pàg.: 211

PARTIDES D'OBRA

NÚM	CODI	UA	DESCRIPCIÓ					PREU
	A012M000	h	Oficial 1a muntador	0,150	/R x	29,57000 =	4,43550	
					Subtotal:		4,43550	4,43550
Materials								
	BMSB31A0	u	Rètol senyalització instal·lació de protecció contra incendis, quadrat, de 210x210 mm2 de panell de polipropilè d'1,5 mm de gruix	1,000	x	7,55000 =	7,55000	
	B09VAA00	m	Cinta adhesiva doble cara de 25 mm d'amplària , resistent a la humitat, productes químics i temperatures extremes	0,900	x	1,88000 =	1,69200	
					Subtotal:		9,24200	9,24200
			COST DIRECTE					13,67750
			DESPESES INDIRECTES		5,00	%		0,68388
			COST EXECUCIÓ MATERIAL					**14,36138**

P-274 EMSBCDA1 u Rètol senyalització recorregut d'evacuació a sortida emergència, rectangular, de 320x160 mm2 de panell de polipropilè d'1,5 mm de gruix, col·locat adherit sobre parament vertical **Rend.: 1,000** **14,42** €

				Unitats		Preu		Parcial	Import
Ma d'obra									
	A012M000	h	Oficial 1a muntador	0,150	/R x	29,57000	=	4,43550	
					Subtotal:			4,43550	4,43550
Materials									
	B09VAA00	m	Cinta adhesiva doble cara de 25 mm d'amplària , resistent a la humitat, productes químics i temperatures extremes	1,000	x	1,88000	=	1,88000	
	BMSBCDA0	u	Rètol senyalització recorregut d'evacuació a sortida emergència, rectangular, de 320x160 mm2 de panell de polipropilè d'1,5 mm de gruix	1,000	x	7,42000	=	7,42000	
					Subtotal:			9,30000	9,30000
			COST DIRECTE						13,73550
			DESPESES INDIRECTES		5,00	%			0,68678
			COST EXECUCIÓ MATERIAL						**14,42228**

P-275 EN314727 u Vàlvula de bola manual amb rosca, de dues peces amb pas total, de llautó, de diàmetre nominal 1/2, de 25 bar de PN i preu alt, muntada superficialment **Rend.: 1,000** **14,34** €

				Unitats		Preu		Parcial	Import
Ma d'obra									
	A013M000	h	Ajudant muntador	0,170	/R x	25,40000	=	4,31800	
	A012M000	h	Oficial 1a muntador	0,170	/R x	29,57000	=	5,02690	
					Subtotal:			9,34490	9,34490
Materials									
	BN314720	u	Vàlvula de bola manual amb rosca, de dues peces amb pas total, de llautó, de diàmetre nominal 1/2 ´´,i preu alt de 25 bar de PN	1,000	x	4,17000	=	4,17000	

JUSTIFICACIÓ DE PREUS

Data: 28/08/24 Pàg.: 212

PARTIDES D'OBRA

NÚM	CODI	UA	DESCRIPCIÓ					PREU
					Subtotal:		4,17000	4,17000
					DESPESES AUXILIARS	1,50 %		0,14017
					COST DIRECTE			13,65507
					DESPESES INDIRECTES	5,00 %		0,68275
					COST EXECUCIÓ MATERIAL			**14,33783**

P-276 EN316A37 u Vàlvula de bola manual amb rosca, de tres peces amb pas total, d'acer inoxidable 1.4408 (AISI 316), de diàmetre nominal 1´´, de 64 bar de PN i preu alt, muntada superficialment **Rend.: 1,000** **35,36** €

				Unitats		Preu		Parcial	Import
Ma d'obra									
	A012M000	h	Oficial 1a muntador	0,180	/R x	29,57000	=	5,32260	
	A013M000	h	Ajudant muntador	0,180	/R x	25,40000	=	4,57200	
					Subtotal:			9,89460	9,89460
Materials									
	BN316A30	u	Vàlvula de bola manual amb rosca, de tres peces amb pas total, d'acer inoxidable 1.4408 (AISI 316), de diàmetre nominal 1´´, de 64 bar de PN i preu alt	1,000	x	23,78000	=	23,78000	
					Subtotal:			23,78000	23,78000
			COST DIRECTE						33,67460
			DESPESES INDIRECTES		5,00	%			1,68373
			COST EXECUCIÓ MATERIAL						**35,35833**

P-277 EN319727 u Vàlvula de bola manual amb rosca, de dues peces amb pas total, de llautó, de diàmetre nominal 2, de 25 bar de PN i preu alt, muntada superficialment **Rend.: 1,000** **55,01** €

				Unitats		Preu		Parcial	Import
Ma d'obra									
	A012M000	h	Oficial 1a muntador	0,300	/R x	29,57000	=	8,87100	
	A013M000	h	Ajudant muntador	0,300	/R x	25,40000	=	7,62000	
					Subtotal:			16,49100	16,49100
Materials									
	BN319720	u	Vàlvula de bola manual amb rosca, de dues peces amb pas total, de llautó, de diàmetre nominal 2 ´´,i preu alt de 25 bar de PN	1,000	x	35,65000	=	35,65000	
					Subtotal:			35,65000	35,65000
					DESPESES AUXILIARS	1,50 %			0,24737
					COST DIRECTE				52,38837
					DESPESES INDIRECTES	5,00 %			2,61942
					COST EXECUCIÓ MATERIAL				**55,00778**

JUSTIFICACIÓ DE PREUS

Data: 28/08/24 Pàg.: 213

PARTIDES D'OBRA

NÚM	CODI	UA	DESCRIPCIÓ		PREU
P-278	**EN323647**	u	Vàlvula de bola segons norma UNE-EN 13709, manual, amb brides, de 2 vies, de 15 mm de diàmetre nominal, de 16 bar de pressió nominal, cos de dues peces de fosa d'acer inoxidable 1.4408 (CF8M), bola d'acer inoxidable 1.4401 (AISI 316), eix d'acer inoxidable 1.4401 (AISI 316), seient de tefló PTFE, accionament per palanca, muntada superficialment	**Rend.: 1,000**	**82,94** €

			Unitats		Preu		Parcial	Import
Ma d'obra								
A013M000	h	Ajudant muntador	0,250	/R x	25,40000	=	6,35000	
A012M000	h	Oficial 1a muntador	0,250	/R x	29,57000	=	7,39250	
				Subtotal:			13,74250	13,74250
Materials								
BN323640	u	Vàlvula de bola segons norma UNE-EN 13709, manual, amb brides, de 2 vies, de 15 mm de diàmetre nominal, de 16 bar de pressió nominal, cos de dues peces de fosa d'acer inoxidable 1.4408 (CF8M), bola d'acer inoxidable 1.4401 (AISI 316), eix d'acer inoxidable 1.4401 (AISI 316), seient de tefló PTFE, accionament per palanca	1,000	x	65,25000	=	65,25000	
				Subtotal:			65,25000	65,25000

COST DIRECTE		78,99250
DESPESES INDIRECTES	5,00 %	3,94963
COST EXECUCIÓ MATERIAL		**82,94213**

P-279	**EN42Y574**	u	Vàlvula de papallona concèntrica segons norma UNE-EN 593, manual, per a muntar entre brides, de 32 mm de diàmetre nominal, de 10 bar de pressió nominal, cos d'alumini fos amb revestiment de resina epoxi (100 micres), disc de fosa nodular EN-GJS-400-15 (GGG40), anell d'etilè propilè diè (EPDM), eix d'acer inoxidable 1.4021 (AISI 420) i accionament per palanca, muntada en pericó de canalització soterrada	**Rend.: 1,000**	**53,57** €

			Unitats		Preu		Parcial	Import
Ma d'obra								
A013M000	h	Ajudant muntador	0,230	/R x	25,40000	=	5,84200	
A012M000	h	Oficial 1a muntador	0,230	/R x	29,57000	=	6,80110	
				Subtotal:			12,64310	12,64310
Materials								
BN42Y570	u	Vàlvula de papallona concèntrica segons norma UNE-EN 593, manual, per a muntar entre brides, de 32 mm de diàmetre nominal, de 10 bar de pressió nominal, cos d'alumini fos amb revestiment de resina epoxi (100 micres), disc de fosa nodular EN-GJS-400-15 (GGG40), anell d'etilè propilè diè (EPDM), eix d'acer inoxidable 1.4021 (AISI 420) i accionament per palanca	1,000	x	38,38000	=	38,38000	
				Subtotal:			38,38000	38,38000

JUSTIFICACIÓ DE PREUS

Data: 28/08/24 Pàg.: 214

PARTIDES D'OBRA

NÚM	CODI	UA	DESCRIPCIÓ		PREU

COST DIRECTE		51,02310
DESPESES INDIRECTES	5,00 %	2,55116
COST EXECUCIÓ MATERIAL		**53,57426**

P-280	**EN746C17**	u	Vàlvula reductora de pressió amb rosca, de diàmetre nominal 1´´, de 25 bar de pressió màxima i amb un diferencial màxim regulable entre 19 i 24 bar, de llautó, preu mitjà i muntada superficialment	**Rend.: 1,000**	**54,77** €

			Unitats		Preu		Parcial	Import
Ma d'obra								
A013M000	h	Ajudant muntador	0,200	/R x	25,40000	=	5,08000	
A012M000	h	Oficial 1a muntador	0,200	/R x	29,57000	=	5,91400	
				Subtotal:			10,99400	10,99400
Materials								
BN746C10	u	Vàlvula reductora de pressió amb rosca, de diàmetre nominal 1´´, de 25 bar de pressió màxima i amb un diferencial màxim regulable entre 19 i 24 bar, de llautó, preu mitjà	1,000	x	41,17000	=	41,17000	
				Subtotal:			41,17000	41,17000

COST DIRECTE		52,16400
DESPESES INDIRECTES	5,00 %	2,60820
COST EXECUCIÓ MATERIAL		**54,77220**

P-281	**EN8373E7**	u	Vàlvula de retenció de disc manual i muntada entre brides, de 32 mm de diàmetre nominal, de 40 bar de PN, temperatura màxima 200 °C, cos d'acer inoxidable 1.4401 (AISI 316), preu alt i muntada superficialment	**Rend.: 1,000**	**58,37** €

			Unitats		Preu		Parcial	Import
Ma d'obra								
A012M000	h	Oficial 1a muntador	0,110	/R x	29,57000	=	3,25270	
A013M000	h	Ajudant muntador	0,110	/R x	25,40000	=	2,79400	
				Subtotal:			6,04670	6,04670
Materials								
BN8373E0	u	Vàlvula de retenció de disc manual per a muntar entre brides, de 32 mm de diàmetre nominal, de 40 bar de PN, temperatura màxima 200 °C, cos d'acer inoxidable 1.4401 (AISI 316), de preu alt	1,000	x	49,54000	=	49,54000	
				Subtotal:			49,54000	49,54000

COST DIRECTE		55,58670
DESPESES INDIRECTES	5,00 %	2,77934
COST EXECUCIÓ MATERIAL		**58,36604**

JUSTIFICACIÓ DE PREUS

Data: 28/08/24 Pàg.: 215

PARTIDES D'OBRA

NÚM	CODI	UA	DESCRIPCIÓ		PREU
P-282	**ENC11060**	u	Vàlvula d'equilibrat roscada de 50 mm de diàmetre nominal i Kvs=33,0, fabricada en ametall, amb preajust de cabal, preses de pressió, amb joc d'accessoris i sense dispositiu de buidat, instal·lada i ajustada	**Rend.: 1,000**	**182,11** €

			Unitats		Preu		Parcial	Import
Ma d'obra								
A012M000	h	Oficial 1a muntador	0,800	/R x	29,57000	=	23,65600	
A013M000	h	Ajudant muntador	0,800	/R x	25,40000	=	20,32000	
				Subtotal:			43,97600	43,97600
Materials								
BNC11060	u	Vàlvula d'equilibrat roscada de 50 mm de diàmetre nominal i Kvs=33,0, fabricada en ametall, amb preajust de cabal, preses de pressió, amb joc d'accessoris i sense dispositiu de buidat	1,000	x	128,80000	=	128,80000	
				Subtotal:			128,80000	128,80000
			DESPESES AUXILIARS		1,50	%		0,65964
			COST DIRECTE					173,43564
			DESPESES INDIRECTES		5,00	%		8,67178
			COST EXECUCIÓ MATERIAL					**182,10742**

P-283	**ENE19304**	u	Filtre colador de llautó, de diàmetre nominal 2´´, de 16 bar de PN, roscat, muntat superficialment	**Rend.: 1,000**	**49,69** €

			Unitats		Preu		Parcial	Import
Ma d'obra								
A012M000	h	Oficial 1a muntador	0,300	/R x	29,57000	=	8,87100	
A013M000	h	Ajudant muntador	0,300	/R x	25,40000	=	7,62000	
				Subtotal:			16,49100	16,49100
Materials								
BNE19300	u	Filtre colador en forma de Y amb de rosca, 2´´ de diàmetre nominal, 16 bar de pressió nominal, llautó, malla d'acer inoxidable 1.4301 (AISI 304) amb perforacions de 0,5 mm de diàmetre	1,000	x	30,59000	=	30,59000	
				Subtotal:			30,59000	30,59000
			DESPESES AUXILIARS		1,50	%		0,24737
			COST DIRECTE					47,32837
			DESPESES INDIRECTES		5,00	%		2,36642
			COST EXECUCIÓ MATERIAL					**49,69478**

JUSTIFICACIÓ DE PREUS

Data: 28/08/24 Pàg.: 216

PARTIDES D'OBRA

NÚM	CODI	UA	DESCRIPCIÓ		PREU
P-284	**ENE27304**	u	Filtre colador en forma de Y amb brides, 32 mm de diàmetre nominal, 16 bar de pressió nominal, fosa grisa EN-GJL-250 (GG25), malla d'acer inoxidable 1.4301 (AISI 304) amb perforacions d'1,5 mm de diàmetre, muntat superficialment	**Rend.: 1,000**	**68,23** €

			Unitats		Preu		Parcial	Import
Ma d'obra								
A013M000	h	Ajudant muntador	0,310	/R x	25,40000	=	7,87400	
A012M000	h	Oficial 1a muntador	0,310	/R x	29,57000	=	9,16670	
				Subtotal:			17,04070	17,04070
Materials								
BNE27300	u	Filtre colador en forma de Y amb brides, 32 mm de diàmetre nominal, 16 bar de pressió nominal, fosa grisa EN-GJL-250 (GG25), malla d'acer inoxidable 1.4301 (AISI 304) amb perforacions d'1,5 mm de diàmetre	1,000	x	47,94000	=	47,94000	
				Subtotal:			47,94000	47,94000
			COST DIRECTE					64,98070
			DESPESES INDIRECTES		5,00	%		3,24904
			COST EXECUCIÓ MATERIAL					**68,22974**

P-285	**ENZL8227**	u	Maniguet elàstic amb brides, de 40 mm de diametre nominal, pressió nominal 10 bar, instal.lat	**Rend.: 1,000**	**41,74** €

			Unitats		Preu		Parcial	Import
Ma d'obra								
A012M000	h	Oficial 1a muntador	0,300	/R x	29,57000	=	8,87100	
A013M000	h	Ajudant muntador	0,300	/R x	25,40000	=	7,62000	
				Subtotal:			16,49100	16,49100
Materials								
BNZL8220	u	Maniguet elàstic amb brides, de 40 mm de diametre nominal, pressió nominal 10 bar	1,000	x	23,26000	=	23,26000	
				Subtotal:			23,26000	23,26000
			COST DIRECTE					39,75100
			DESPESES INDIRECTES		5,00	%		1,98755
			COST EXECUCIÓ MATERIAL					**41,73855**

P-286	**EP21MP01**	u	Font d'alimentació commutada per a porter electrònic. Entrada 100-260Vac 50-60Hz. Sortida 24Vcc 1,5A. Fabricada amb plàstic ABS. Permet instal·lar fins a 50 monitors i 50 teléfons digitals o 3 elements amb trucada simultània. Per a muntatge en superfície o en carril DIN (3 elements). Marca PLANA FÀBREGA model PE950536, o equivalent. Amb part proporcional d'accessoris i mà d'obra, completament instal·lada.	**Rend.: 1,000**	**94,93** €

JUSTIFICACIÓ DE PREUS

Data: 28/08/24 Pàg.: 217

PARTIDES D'OBRA

NÚM	CODI	UA	DESCRIPCIÓ						PREU
				Unitats		Preu		Parcial	Import
Ma d'obra									
	A013M000	h	Ajudant muntador	0,500	/R x	25,40000	=	12,70000	
	A012M000	h	Oficial 1a muntador	0,500	/R x	29,57000	=	14,78500	
					Subtotal:			27,48500	27,48500
Materials									
	BP21MP01	u	Font d'alimentació commutada per a porter electrònic. Entrada 100-260Vac 50-60Hz. Sortida 24Vcc 1,5A. Fabricada amb plàstic ABS. Permet instal·lar fins a 50 monitors i 50 telèfons digitals o 3 elements amb trucada simultània. Per a muntatge en superfície o en carril DIN (3 elements). Marca PLANA FÀBREGA model PE950536, o equivalent.	1,000	x	62,51000	=	62,51000	
					Subtotal:			62,51000	62,51000

DESPESES AUXILIARS	1,50	%	0,41228
COST DIRECTE			90,40728
DESPESES INDIRECTES	5,00	%	4,52036
COST EXECUCIÓ MATERIAL			**94,92764**

P-287 EP22MP02 u Caixa d'encastar per a placa de carrer de porter electrònic S1, de 132x122x60 mm. Marca PLANA FÀBREGA model PE105511, o equivalent. Amb part proporcional d'accessoris i mà d'obra, completament instal·lada. **Rend.: 1,000** **32,09** €

				Unitats		Preu		Parcial	Import
Ma d'obra									
	A013M000	h	Ajudant muntador	0,500	/R x	25,40000	=	12,70000	
	A012M000	h	Oficial 1a muntador	0,500	/R x	29,57000	=	14,78500	
					Subtotal:			27,48500	27,48500
Materials									
	BP22MP02	u	Caixa d'encastar per a placa de carrer de porter electrònic S1, de 132x122x60 mm. Marca PLANA FÀBREGA model PE105511, o equivalent.	1,000	x	2,66000	=	2,66000	
					Subtotal:			2,66000	2,66000

DESPESES AUXILIARS	1,50	%	0,41228
COST DIRECTE			30,55728
DESPESES INDIRECTES	5,00	%	1,52786
COST EXECUCIÓ MATERIAL			**32,08514**

P-288 EP22MPA1 u Placa de carrer de porter electrònic. Amb una finestra per a ubicació d'un mòdul d'àudio, àudio/vídeo, targeter panoràmic o mòdul lector de proximidad. Compatible amb sistema digital i Visualtech. Distribució: 2 columnes/1 fila: 2 polsadorr. Acabat en alumini. Requereix de mòdul de control. Marca PLANA FÀBREGA model TS1-201, referència PE421201, o equivalent. Amb part proporcional d'accessoris i mà d'obra, completament instal·lada. **Rend.: 1,000** **97,53** €

JUSTIFICACIÓ DE PREUS

Data: 28/08/24 Pàg.: 218

PARTIDES D'OBRA

NÚM	CODI	UA	DESCRIPCIÓ						PREU
				Unitats		Preu		Parcial	Import
Ma d'obra									
	A013M000	h	Ajudant muntador	1,200	/R x	25,40000	=	30,48000	
	A012M000	h	Oficial 1a muntador	1,200	/R x	29,57000	=	35,48400	
					Subtotal:			65,96400	65,96400
Materials									
	BP22MPA1	u	Placa de carrer de porter electrònic. Amb una finestra per a ubicació d'un mòdul d'àudio, àudio/vídeo, targeter panoràmic o mòdul lector de proximidad. Compatible amb sistema digital i Visualtech. Distribució: 2 columnes/1 fila: 2 polsadorr. Acabat en alumini. Requereix de mòdul de control. Marca PLANA FÀBREGA model TS1-201, referència PE421201, o equivalent.	1,000	x	25,93000	=	25,93000	
					Subtotal:			25,93000	25,93000

DESPESES AUXILIARS	1,50	%	0,98946
COST DIRECTE			92,88346
DESPESES INDIRECTES	5,00	%	4,64417
COST EXECUCIÓ MATERIAL			**97,52763**

P-289 EP22MPA3 u Mòdul d'àudio per a placa exterior compatible amb sistema digital d'àudio Visualtech a 5 fils, amb mòdul de control integrat. Incorpora gestió Vídeo Coax que permet futures ampliacions del sistema. Gestió de central de conserjeria. Compatible amb plaques Compact S1. Gestió de fins a 2 trucades independents. Marca PLANA FÀBREGA model PE509080, o equivalent. Amb part proporcional d'accessoris i mà d'obra, completament instal·lat. **Rend.: 1,000** **232,23** €

				Unitats		Preu		Parcial	Import
Ma d'obra									
	A012M000	h	Oficial 1a muntador	2,200	/R x	29,57000	=	65,05400	
	A013M000	h	Ajudant muntador	2,200	/R x	25,40000	=	55,88000	
					Subtotal:			120,93400	120,93400
Materials									
	BP22MPA3	u	Mòdul d'àudio per a placa exterior compatible amb sistema digital d'àudio Visualtech a 5 fils, amb mòdul de control integrat. Incorpora gestió Vídeo Coax que permet futures ampliacions del sistema. Gestió de central de conserjeria. Compatible amb plaques Compact S1. Gestió de fins a 2 trucades independents. Marca PLANA FÀBREGA model PE509080, o equivalent.	1,000	x	98,42000	=	98,42000	
					Subtotal:			98,42000	98,42000

DESPESES AUXILIARS	1,50	%	1,81401
COST DIRECTE			221,16801
DESPESES INDIRECTES	5,00	%	11,05840
COST EXECUCIÓ MATERIAL			**232,22641**

JUSTIFICACIÓ DE PREUS

Data: 28/08/24 Pàg.: 219

PARTIDES D'OBRA

NÚM	CODI	UA	DESCRIPCIÓ		PREU	
P-290	**EP24MP01**	u	Obreportes elèctric. Sèrie universal reversible. Permet deixar la porta oberta amb una única i curta alimentació elèctrica. La porta torna torna aquedar tancada només quan algú entra i la tanca, rearmant així el dispositiu situat en l'obreportes. Força de retenció: 280 Kg. (Series 30/58). Marca PLANA FÀBREGA model PE000402, o equivalent. Amb part proporcional d'accessoris i mà d'obra, completament instal·lat.	**Rend.: 1,000**	**128,19**	**€**

			Unitats		Preu		Parcial	Import
Ma d'obra								
A012M000	h	Oficial 1a muntador	2,000	/R x	29,57000	=	59,14000	
A013M000	h	Ajudant muntador	2,000	/R x	25,40000	=	50,80000	
				Subtotal:			109,94000	109,94000
Materials								
BP24MP01	u	Obreportes elèctric. Sèrie universal reversible. Permet deixar la porta oberta amb una única i curta alimentació elèctrica. La porta torna torna aquedar tancada només quan algú entra i la tanca, rearmant així el dispositiu situat en l'obreportes. Força de retenció: 280 Kg. (Series 30/58). Marca PLANA FÀBREGA model PE000402, o equivalent.	1,000	x	10,50000	=	10,50000	
				Subtotal:			10,50000	10,50000

DESPESES AUXILIARS	1,50	%	1,64910
COST DIRECTE			122,08910
DESPESES INDIRECTES	5,00	%	6,10446
COST EXECUCIÓ MATERIAL			**128,19356**

P-291	**EP25MPA1**	u	Telèfon d'usuari per a sistema de porter electrònic, sistema audio digital, per a instal·lació mural, fabricat amb ABS de color negre. So d'alta qualitat. Tecla dobertura i tecla auxiliar. Compatible amb sistema digital Visualtech. Dimensions: 155x90x36mm. Dimensions base: 116x90x23mm. Sistema d'amplificació per bucle d'inducció (Teleloop). Marca PLANA FÀBREGA model Neos Negro Visualtech 5H, referència PE502623, o equivalent. Amb part proporcional d'accessoris i mà d'obra, completament instal·lat.	**Rend.: 1,000**	**53,61**	**€**

			Unitats		Preu		Parcial	Import
Ma d'obra								
A013M000	h	Ajudant muntador	0,200	/R x	25,40000	=	5,08000	
A012M000	h	Oficial 1a muntador	0,200	/R x	29,57000	=	5,91400	
				Subtotal:			10,99400	10,99400
Materials								
BP25MPA1	u	Telèfon d'usuari per a sistema de porter electrònic, sistema audio digital, per a instal·lació mural, fabricat amb ABS de color negre. So d'alta qualitat. Tecla dobertura i tecla auxiliar. Compatible amb sistema digital Visualtech. Dimensions: 155x90x36mm. Dimensions base: 116x90x23mm. Sistema	1,000	x	39,90000	=	39,90000	

JUSTIFICACIÓ DE PREUS

Data: 28/08/24 Pàg.: 220

PARTIDES D'OBRA

NÚM	CODI	UA	DESCRIPCIÓ	PREU

d'amplificació per bucle d'inducció (Teleloop). Marca PLANA FÀBREGA model Neos Negro Visualtech 5H, referència PE502623, o equivalent.

Subtotal:		39,90000	39,90000
DESPESES AUXILIARS	1,50 %		0,16491
COST DIRECTE			51,05891
DESPESES INDIRECTES	5,00 %		2,55295
COST EXECUCIÓ MATERIAL			**53,61186**

P-292	**EP27MP01**	m	Cable de mànega de fils de coure per a vídeopoter. De cobertura de color blau, amb 6 fils, (2x1 + 2x0,5)mm2 i (2x0,25 mm2), trenats. Marca PLANA FÀBREGA referència CAB014008, o equivalent. Amb part proporcional d'accessoris i mà d'obra, completament instal·lat en tub.	**Rend.: 1,000**	**8,26**	**€**

			Unitats		Preu		Parcial	Import
Ma d'obra								
A013M000	h	Ajudant muntador	0,130	/R x	25,40000	=	3,30200	
A012M000	h	Oficial 1a muntador	0,130	/R x	29,57000	=	3,84410	
				Subtotal:			7,14610	7,14610
Materials								
BP27MP01	m	Cable de mànega de fils de coure per a vídeopoter. De cobertura de color blau, amb 6 fils, (2x1 + 2x0,5)mm2 i (2x0,25 mm2), trenats. Marca PLANA FÀBREGA referència CAB014008, o equivalent.	1,050	x	0,58000	=	0,60900	
				Subtotal:			0,60900	0,60900

DESPESES AUXILIARS	1,50 %		0,10719
COST DIRECTE			7,86229
DESPESES INDIRECTES	5,00 %		0,39311
COST EXECUCIÓ MATERIAL			**8,25541**

P-293	**EP43C431**	u	Cable de xarxa de 4 parells, amb 2 connectors RJ45, categoria 6 U/UTP, de 0,5 a 1,6 m de llargària, col·locat	**Rend.: 1,000**	**10,11**	**€**

			Unitats		Preu		Parcial	Import
Ma d'obra								
A013M000	h	Ajudant muntador	0,030	/R x	25,40000	=	0,76200	
A012M000	h	Oficial 1a muntador	0,030	/R x	29,57000	=	0,88710	
				Subtotal:			1,64910	1,64910
Materials								
BP43C430	u	Cable de xarxa de 4 parells, amb 2 connectors RJ45 categoria 6 U/UTP, de 0,5 a 1,6 m de llargària	1,000	x	7,98000	=	7,98000	
				Subtotal:			7,98000	7,98000

JUSTIFICACIÓ DE PREUS

Data: 28/08/24 Pàg.: 221

PARTIDES D'OBRA

NÚM	CODI	UA	DESCRIPCIÓ	PREU

COST DIRECTE		9,62910
DESPESES INDIRECTES	5,00 %	0,48146
COST EXECUCIÓ MATERIAL		**10,11056**

P-294 EP43CC02 m Cable de comunicacions de 4 parells UTP, categoria 6A sense pantalla, GIGASPEED X10D, de comunicació entre rack i lloc de treball. Amb part proporcional d'accessoris i mà d'obra, completament instal·lat. **Rend.: 1,000** **1,66** €

			Unitats		Preu		Parcial	Import
Ma d'obra								
A012M000	h	Oficial 1a muntador	0,020	/R x	29,57000	=	0,59140	
A013M000	h	Ajudant muntador	0,020	/R x	25,40000	=	0,50800	
				Subtotal:			1,09940	1,09940
Materials								
BP434620	m	Cable de comunicacions de 4 parells UTP, categoria 6A sense pantalla, GIGASPEED X10D, de comunicació entre rack i lloc de treball.	1,050	x	0,46000	=	0,48300	
				Subtotal:			0,48300	0,48300

COST DIRECTE		1,58240
DESPESES INDIRECTES	5,00 %	0,07912
COST EXECUCIÓ MATERIAL		**1,66152**

P-295 EP43MP01 m Cable per a transmissió de dades amb conductor de coure, de 4 parells, categoria 6 U/UTP, aïllament de poliolefina i coberta de poliolefina, de baixa emissió de fums i opacitat reduïda, no propagador de l'incendi segons UNE-EN 50266. Marca PLANA FÀBREGA referència CAB019512, o equivalent, col·locat sota tub o canal **Rend.: 1,000** **1,56** €

			Unitats		Preu		Parcial	Import
Ma d'obra								
A013M000	h	Ajudant muntador	0,020	/R x	25,40000	=	0,50800	
A012M000	h	Oficial 1a muntador	0,020	/R x	29,57000	=	0,59140	
				Subtotal:			1,09940	1,09940
Materials								
BP43MP01	m	Cable per a transmissió de dades amb conductor de coure, de 4 parells, categoria 6 U/UTP, aïllament de poliolefina i coberta de poliolefina, de baixa emissió de fums i opacitat reduïda, no propagador de l'incendi segons UNE-EN 50266. Marca PLANA FÀBREGA referència CAB019512, o equivalent.	1,050	x	0,35000	=	0,36750	
				Subtotal:			0,36750	0,36750

JUSTIFICACIÓ DE PREUS

Data: 28/08/24 Pàg.: 222

PARTIDES D'OBRA

NÚM	CODI	UA	DESCRIPCIÓ	PREU

DESPESES AUXILIARS	1,50 %	0,01649
COST DIRECTE		1,48339
DESPESES INDIRECTES	5,00 %	0,07417
COST EXECUCIÓ MATERIAL		**1,55756**

P-296 EP7312CD u Subministrament i muntatge de mòdul RJ-45 (MGS500-246 GigaSPEED X10D) UTP categoria 6a. Marca CommScope Systimax, model MGS500 o similar. Totalment muntat i instal·lat. Inclòs mà d'obra, material i mitjans auxiliars. **Rend.: 1,000** **13,45** €

			Unitats		Preu		Parcial	Import
Ma d'obra								
A012M000	h	Oficial 1a muntador	0,220	/R x	29,57000	=	6,50540	
				Subtotal:			6,50540	6,50540
Materials								
BP7312J1	u	Subministrament i muntatge de mòdul RJ-45 (MGS500-246 GigaSPEED X10D) UTP categoria 6a. Marca CommScope Systimax, model MGS500 o similar.	1,000	x	6,30000	=	6,30000	
				Subtotal:			6,30000	6,30000

COST DIRECTE		12,80540
DESPESES INDIRECTES	5,00 %	0,64027
COST EXECUCIÓ MATERIAL		**13,44567**

P-297 EP73MP01 u Presa RJ45 categoria 6 UTP. Format Keystone. Contactes amb un bany de 50 micres d'or, amb un disseny especial dels pins de connexió per a prevenir la diafonía. Entrada de cable en 180º. Etiquetat per a connexionat T568A o T568B. Entrada de cable de 22 a 26 AWG. Instal·lació ´´tool less´´ sense necessitat d'eines. Inclou accessori protector contra la pols. Marca PLANA FÀBREGA model CES955134, o equivalent. Amb part proporcional d'accessoris i mà d'obra, completament instal·lada. **Rend.: 1,000** **8,67** €

			Unitats		Preu		Parcial	Import
Ma d'obra								
A012M000	h	Oficial 1a muntador	0,180	/R x	29,57000	=	5,32260	
				Subtotal:			5,32260	5,32260
Materials								
BP73MP01	u	Presa RJ45 categoria 6 UTP. Format Keystone. Contactes amb un bany de 50 micres d'or, amb un disseny especial dels pins de connexió per a prevenir la diafonía. Entrada de cable en 180º. Etiquetat per a connexionat T568A o T568B. Entrada de cable de 22 a 26 AWG. Instal·lació ´´tool less´´ sense necessitat d'eines. Inclou accessori protector contra la pols. Marca PLANA FÀBREGA model CES955134, o equivalent.	1,000	x	2,85000	=	2,85000	

JUSTIFICACIÓ DE PREUS

Data: 28/08/24 Pàg.: 223

PARTIDES D'OBRA

NÚM	CODI	UA	DESCRIPCIÓ	PREU

Subtotal:			2,85000	2,85000
DESPESES AUXILIARS	1,50	%		0,07984
COST DIRECTE				8,25244
DESPESES INDIRECTES	5,00	%		0,41262
COST EXECUCIÓ MATERIAL				**8,66506**

P-298 EP74S811 u Armari metàl·lic amb bastidor tipus rack 19´´, de 42 unitats d'alçària, de 2000 x 800 x 800 mm (alçària x amplària x fondària), d'1 compartiment, amb 1 porta de vidre securitzat amb pany i clau, amb panells laterals i estructura desmuntable, col·locat **Rend.: 1,000** **1.002,95** €

			Unitats		Preu		Parcial	Import
Ma d'obra								
A013M000	h	Ajudant muntador	1,000	/R x	25,40000	=	25,40000	
A012M000	h	Oficial 1a muntador	1,000	/R x	29,57000	=	29,57000	
				Subtotal:			54,97000	54,97000
Materials								
BP74S810	u	Armari de peu metàl·lic amb bastidor tipus rack 19´´, de 42 unitats d'alçària, de 2000x800x800 mm (alçària x amplària x fondària), d'1 compartiment, amb 1 porta de vidre securitzat amb pany i clau, amb panells laterals i estructura desmuntable	1,000	x	899,40000	=	899,40000	
				Subtotal:			899,40000	899,40000

DESPESES AUXILIARS	1,50	%	0,82455
COST DIRECTE			955,19455
DESPESES INDIRECTES	5,00	%	47,75973
COST EXECUCIÓ MATERIAL			**1.002,95428**

P-299 EP7E1E10 u Commutador (switch) gestionable, de 24 ports 10/100/1000 Mbps RJ45 i 2 ports tipus SFP 1/10Gbps compatible amb alimentació Ethernet (PoE) IEEE 802.3af i 802.3at, per armari tipus rack, amb alimentació a 240V, col·locat i connectat **Rend.: 1,000** **314,00** €

			Unitats		Preu		Parcial	Import
Ma d'obra								
A013M000	h	Ajudant muntador	2,000	/R x	25,40000	=	50,80000	
A012M000	h	Oficial 1a muntador	2,000	/R x	29,57000	=	59,14000	
				Subtotal:			109,94000	109,94000
Materials								
BP7E1E10	u	Commutador (switch) gestionable, de 24 ports 10/100/1000 Mbps RJ45 i 2 ports tipus SFP 1/10Gbps compatible amb alimentació Ethernet (PoE) IEEE 802.3af i 802.3at, per armari tipus rack, amb alimentació a 240V	1,000	x	187,46000	=	187,46000	
				Subtotal:			187,46000	187,46000

JUSTIFICACIÓ DE PREUS

Data: 28/08/24 Pàg.: 224

PARTIDES D'OBRA

NÚM	CODI	UA	DESCRIPCIÓ	PREU

DESPESES AUXILIARS	1,50	%	1,64910
COST DIRECTE			299,04910
DESPESES INDIRECTES	5,00	%	14,95246
COST EXECUCIÓ MATERIAL			**314,00156**

P-300 EP7EX100 u Antena interior d'acces inalambric, direccional, de 2,4 i 5 GHz, de 12 dBi de guany, instal.lada superficialment i connectada **Rend.: 1,000** **291,74** €

			Unitats		Preu		Parcial	Import
Ma d'obra								
A013M000	h	Ajudant muntador	4,000	/R x	25,40000	=	101,60000	
A012M000	h	Oficial 1a muntador	4,000	/R x	29,57000	=	118,28000	
				Subtotal:			219,88000	219,88000
Materials								
BP7EX100	u	Antena interior d'acces inalambric, direccional, de 2,4 i 5 GHz, de 12 dBi de guany, amb accessoris de suport i connexió	1,000	x	57,97000	=	57,97000	
				Subtotal:			57,97000	57,97000

COST DIRECTE			277,85000
DESPESES INDIRECTES	5,00	%	13,89250
COST EXECUCIÓ MATERIAL			**291,74250**

P-301 EP7ZA131 u Mòdul de ventiladors per a armari de comunicacions rack 19´´, amb 3 ventiladors de tipus axial, de 2 unitats d'alçària, 230 V de tensió d'alimentació i un cabal d'aire de 400 m3/h, col·locat **Rend.: 1,000** **206,23** €

			Unitats		Preu		Parcial	Import
Ma d'obra								
A012M000	h	Oficial 1a muntador	0,330	/R x	29,57000	=	9,75810	
				Subtotal:			9,75810	9,75810
Materials								
BP7ZA131	u	Mòdul de ventiladors per a armari de comunicacions rack 19´´, amb 3 ventiladors de tipus axial, de 2 unitats d'alçària, 230 V de tensió d'alimentació i un cabal d'aire de 400 m3/h	1,000	x	186,55000	=	186,55000	
				Subtotal:			186,55000	186,55000

DESPESES AUXILIARS	1,00	%	0,09758
COST DIRECTE			196,40568
DESPESES INDIRECTES	5,00	%	9,82028
COST EXECUCIÓ MATERIAL			**206,22597**

JUSTIFICACIÓ DE PREUS

Data: 28/08/24 Pàg.: 225

PARTIDES D'OBRA

NÚM	CODI	UA	DESCRIPCIÓ		PREU
P-302	**EP7ZE181**	u	Regleta d'alimentació fixa, amb 8 bases schucko 2P+T de 16 A i 250 V, i un interruptor bipolar de 16 A, per a armaris rack 19´´, d'1 unitat d'alçària, muntatge horitzontal, fixada mecànicament	**Rend.: 1,000**	**54,48** €

			Unitats		Preu		Parcial	Import
Ma d'obra								
A012M000	h	Oficial 1a muntador	0,170	/R x	29,57000	=	5,02690	
A013M000	h	Ajudant muntador	0,170	/R x	25,40000	=	4,31800	
				Subtotal:			9,34490	9,34490
Materials								
BP7ZE181	u	Regleta d'alimentació fixa, amb 8 bases schucko 2P+T de 16 A i 250 V, i un interruptor bipolar de 16 A, per a armaris rack 19´´, d'1 unitat d'alçària, muntatge horitzontal	1,000	x	42,40000	=	42,40000	
				Subtotal:			42,40000	42,40000
		DESPESES AUXILIARS			1,50	%		0,14017
		COST DIRECTE						51,88507
		DESPESES INDIRECTES			5,00	%		2,59425
		COST EXECUCIÓ MATERIAL						**54,47933**

P-303	**EP7ZMP01**	u	Paneil de 19´´ organitzador de cables de 5 anelles. ocupa 1 U d'altura. Dimensions 484x44,45mm. Fabricat amb acer laminat en fred. Marca PLANA FÀBREGA model CES946014, o equivalent. Amb part proporcional d'accessoris i mà d'obra, completament instal·lat.	**Rend.: 1,000**	**15,89** €

			Unitats		Preu		Parcial	Import
Ma d'obra								
A013M000	h	Ajudant muntador	0,170	/R x	25,40000	=	4,31800	
A012M000	h	Oficial 1a muntador	0,170	/R x	29,57000	=	5,02690	
				Subtotal:			9,34490	9,34490
Materials								
BP7ZMP01	u	Paneil de 19´´ organitzador de cables de 5 anelles. ocupa 1 U d'altura. Dimensions 484x44,45mm. Fabricat amb acer laminat en fred. Marca PLANA FÀBREGA model CES946014, o equivalent.	1,000	x	5,65000	=	5,65000	
				Subtotal:			5,65000	5,65000
		DESPESES AUXILIARS			1,50	%		0,14017
		COST DIRECTE						15,13507
		DESPESES INDIRECTES			5,00	%		0,75675
		COST EXECUCIÓ MATERIAL						**15,89183**

JUSTIFICACIÓ DE PREUS

Data: 28/08/24 Pàg.: 226

PARTIDES D'OBRA

NÚM	CODI	UA	DESCRIPCIÓ		PREU
P-304	**EP7ZMP02**	u	Panell de 19´´ de 1U d'altura amb 24 connectors RJ45 C-6 UTP. Panell modular, permet reemplaçar connectors en cas necessari 1 a 1 (connector CES952200). Disposa d'elements posteriors per a la gestió del cablatge. Connexió tipus 110. Entrada de cable en 180º. Dimensions: 482x44.45x91.5 mm. Entrada de cable de 22 a 26 AWG. Marca PLANA FÀBREGA model CES952240, o equivalent. Amb part proporcional d'accessoris i mà d'obra, completament instal·lat.	**Rend.: 1,000**	**79,08** €

			Unitats		Preu		Parcial	Import
Ma d'obra								
A012M000	h	Oficial 1a muntador	0,170	/R x	29,57000	=	5,02690	
A013M000	h	Ajudant muntador	0,170	/R x	25,40000	=	4,31800	
				Subtotal:			9,34490	9,34490
Materials								
BP7ZMP02	u	Panell de 19´´ de 1U d'altura amb 24 connectors RJ45 C-6 UTP. Panell modular, permet reemplaçar connectors en cas necessari 1 a 1 (connector CES952200). Disposa d'elements posteriors per a la gestió del cablatge. Connexió tipus 110. Entrada de cable en 180º. Dimensions: 482x44.45x91.5 mm. Entrada de cable de 22 a 26 AWG. Marca PLANA FÀBREGA model CES952240, o equivalent.	1,000	x	65,83000	=	65,83000	
				Subtotal:			65,83000	65,83000
		DESPESES AUXILIARS			1,50	%		0,14017
		COST DIRECTE						75,31507
		DESPESES INDIRECTES			5,00	%		3,76575
		COST EXECUCIÓ MATERIAL						**79,08083**

P-305	**EPA1U150**	u	Càmera fixa digital per a circuit tancat de TV (CTTV), communtable color-B/N amb sensor CCD de 1/3" amb filtre ICR mecànic, elements de 752×582, resolució 530 línies, sensibilitat de 0,3 lux en color i 0,002 lux en B/N amb integració de camps, muntura C / CS, alimentació a 230 Vac, relació senyal/soroll de 48 dB, compensació de contrallum dinamic, AES, AGC, DC vídeo iris, detecció de moviment i zoom digital x10, muntada i fixada en el interior de carcassa	**Rend.: 1,000**	**292,55** €

			Unitats		Preu		Parcial	Import
Ma d'obra								
A013M000	h	Ajudant muntador	0,500	/R x	25,40000	=	12,70000	
A012M000	h	Oficial 1a muntador	0,500	/R x	29,57000	=	14,78500	
				Subtotal:			27,48500	27,48500
Materials								
BPA1U150	u	Càmera fixa digital per a circuit tancat de TV (CTTV), communtable color-B/N amb sensor CCD de 1/3" amb filtre ICR mecànic, elements de 752×582, resolució 530 línies, sensibilitat de 0,3 lux en color i 0,002 lux en B/N amb integració de camps, muntura C / CS, alimentació a 230 Vac, relació senyal/soroll	1,000	x	251,13000	=	251,13000	

JUSTIFICACIÓ DE PREUS

Data: 28/08/24 Pàg.: 227

PARTIDES D'OBRA

NÚM	CODI	UA	DESCRIPCIÓ	PREU

de 48 dB, compensació de contrallum dinamic, AES, AGC, DC vídeo iris, detecció de moviment i zoom digital x10, per a muntar en carcassa

Subtotal:		251,13000	251,13000
COST DIRECTE			278,61500
DESPESES INDIRECTES	5,00 %		13,93075
COST EXECUCIÓ MATERIAL			**292,54575**

P-306 EQ5BU0TA m Taulell de planxa d'acer inoxidable AISI 316 d'1 mm de gruix, polit esmerilat amb gra 150, de 60 cm d'amplària, amb forats per a soldar aigüeres, amb faldó frontal de 8 cm d'alçària mínima, sòcol perimetral de 6 cm d'alçària, amb un desenvolupament total de 77 cm i amb 6 plecs, col·locat amb suport i encastat al parament **Rend.: 1,000** **381,41** €

			Unitats		Preu		Parcial	Import
Ma d'obra								
A0140000	h	Manobre	0,500	/R x	23,88000	=	11,94000	
A0122000	h	Oficial 1a paleta	0,500	/R x	28,61000	=	14,30500	
			Subtotal:				26,24500	26,24500
Materials								
BJ1ZQ000	u	Suport mural d'acer galvanitzat per a aigüeres, safareigs i lavabos col·lectius	2,000	x	28,34000	=	56,68000	
BQ5BU010	m	Taulell de planxa d'acer inoxidable AISI 316 d'1 mm de gruix, polit esmerilat amb gra 150, de 60 cm d'amplària, amb forats per a soldar aigüeres, amb faldó frontal de 8 cm d'alçària mínima, sòcol perimetral de 6 cm d'alçària, amb un desenvolupament total de 77 cm i amb 6 plecs	1,050	x	266,97000	=	280,31850	
			Subtotal:				336,99850	336,99850

COST DIRECTE		363,24350
DESPESES INDIRECTES	5,00 %	18,16218
COST EXECUCIÓ MATERIAL		**381,40568**

P-307 EQ7116MC u Mòdul estàndard per a moble de cuina baix, de 600x600 mm i 700 mm d'alçària, amb porta d'aglomerat panellat d'acer inoxidable i lleixes, preu mitjà, sobre peus regulables de PVC, amb tiradors, ferratge i sòcol, col·locat recolzat a terra i fixat a la paret **Rend.: 1,000** **144,05** €

			Unitats		Preu		Parcial	Import
Ma d'obra								
A013A000	h	Ajudant fuster	0,130	/R x	25,60000	=	3,32800	
A012A000	h	Oficial 1a fuster	0,400	/R x	29,12000	=	11,64800	
			Subtotal:				14,97600	14,97600
Materials								

JUSTIFICACIÓ DE PREUS

Data: 28/08/24 Pàg.: 228

PARTIDES D'OBRA

NÚM	CODI	UA	DESCRIPCIÓ	PREU

BQ7116MC	u	Mòdul estàndard per a moble de cuina baix, de 600x600 mm i 700 mm d'alçària, amb porta d'aglomerat panellat d'acer inoxidable i lleixes, preu mitjà, sobre peus regulables de PVC, amb tiradors i ferratges	1,000	x	115,56000	=	115,56000	
BQ7127A1	m	Sòcol d'aglomerat amb melamina de 10 cm d'alçària, per fixar amb clips	0,612	x	10,87000	=	6,65244	
					Subtotal:		122,21244	122,21244

COST DIRECTE		137,18844
DESPESES INDIRECTES	5,00 %	6,85942
COST EXECUCIÓ MATERIAL		**144,04786**

P-308 EQ7116MO u Mòdul estàndard per a moble de cuina baix, de 600x600 mm i 700 mm d'alçària, amb 2 calaixos i 1 cassoler d'aglomeratpanellat d'acer inoxidable, preu mitjà, sobre peus regulables de PVC, amb tiradors, ferratge i sòcol, col·locat recolzat a terra i fixat a la paret **Rend.: 1,000** **184,07** €

			Unitats		Preu		Parcial	Import
Ma d'obra								
A012A000	h	Oficial 1a fuster	0,500	/R x	29,12000	=	14,56000	
A013A000	h	Ajudant fuster	0,160	/R x	25,60000	=	4,09600	
			Subtotal:				18,65600	18,65600
Materials								
BQ7116MO	u	Mòdul estàndard per a moble de cuina baix, de 600x600 mm i 700 mm d'alçària, amb 2 calaixos i 1 cassoler d'aglomerat panellat d'acer inoxidable, preu mitjà, sobre peus regulables de PVC, amb tiradors i ferratges	1,000	x	150,00000	=	150,00000	
BQ7127A1	m	Sòcol d'aglomerat amb melamina de 10 cm d'alçària, per fixar amb clips	0,612	x	10,87000	=	6,65244	
			Subtotal:				156,65244	156,65244

COST DIRECTE		175,30844
DESPESES INDIRECTES	5,00 %	8,76542
COST EXECUCIÓ MATERIAL		**184,07386**

P-309 EQ9CF0NE u Frigorífic i congelador Samsung SMART AI RB38C776CS9/EF o equivalent , No Frost, 203 cm, 390l, All-Around Cooling, Metal Cooling,WiFi, Inox, de 203 x 59.5 x 65.8 cm, obertura frontal de 1 porta inox, capacitat útil total 390L i del congelador de 83l i espai d'emmagatzematge de -2 a 3 ºC, para garantizar la frescor de las fruites i verdures, amb alimentació monofàsica de 240 V, d'acer inoxidable 1.4301 (AISI 304), Instal.lat i connectat. **Rend.: 1,000** **931,29** €

Clasificación energética:C

JUSTIFICACIÓ DE PREUS

Data: 28/08/24 Pàg.: 229

PARTIDES D'OBRA

NÚM	CODI	UA	DESCRIPCIÓ	PREU

			Unitats		Preu		Parcial	Import
Ma d'obra								
A013M000	h	Ajudant muntador	2,000	/R x	25,40000	=	50,80000	
A012M000	h	Oficial 1a muntador	2,000	/R x	29,57000	=	59,14000	
				Subtotal:			109,94000	109,94000
Materials								
BQ9CF0NE	u	Armari frigorífic i congelador de 199 x 59.5 x 65.6 cm, obertura frontal de 1 porta inox, capacitat útil total 330L i del congelador de 83l i espai d'emmagatzematge de -2 a 3 ºC, para garantizar la frescor de las fruites i verdures, amb alimentació monofàsica de 240 V, d'acer inoxidable 1.4301 (AISI 304).	1,000	x	777,00000	=	777,00000	
				Subtotal:			777,00000	777,00000

COST DIRECTE		886,94000
DESPESES INDIRECTES	5,00 %	44,34700
COST EXECUCIÓ MATERIAL		**931,28700**

P-310 EQ9CF0NX u Frigorífic baix 90cm acabat inox tipo frigorífico Table Top - Candy COHS 45EX, Estático, 55 cm, capacitat útil total 109 l, Congelador, Calaix verdulero, Gris o equivalent, 55x85x58cm, obertura frontal de 1 porta inox.
Instal.lat i connectat.

Clasificación energética:E

Rend.: 1,000 **355,89** €

			Unitats		Preu		Parcial	Import
Ma d'obra								
A012M000	h	Oficial 1a muntador	2,000	/R x	29,57000	=	59,14000	
A013M000	h	Ajudant muntador	2,000	/R x	25,40000	=	50,80000	
				Subtotal:			109,94000	109,94000
Materials								
BQ9CF0NX	u	Frigorífic baix 90cm acabat inox tipo frigorífico Table Top - Candy COHS 45EX, Estático, 55 cm, capacitat útil total 109 l, Congelador, Calaix verdulero, Gris o equivalent, 55x85x58cm, obertura frontal de 1 porta inox.	1,000	x	229,00000	=	229,00000	

JUSTIFICACIÓ DE PREUS

Data: 28/08/24 Pàg.: 230

PARTIDES D'OBRA

NÚM	CODI	UA	DESCRIPCIÓ	PREU

Subtotal:	229,00000	229,00000
COST DIRECTE		338,94000
DESPESES INDIRECTES	5,00 %	16,94700
COST EXECUCIÓ MATERIAL		**355,88700**

P-311 EQU22374 u Armari neteja metic. Estructura d'acer soldada, pintat color blanc amb pany i clau. Amplària: 40 cm. Fondària: 30 cm. Altura: 160 cm, col.locat amb fixacions mecàniques.

Rend.: 1,000 **116,51** €

			Unitats		Preu		Parcial	Import
Ma d'obra								
A0127000	h	Oficial 1a col·locador	0,400	/R x	28,61000	=	11,44400	
				Subtotal:			11,44400	11,44400
Materials								
BQU22374	u	Armari neteja, estr.acer, pintat blanc 40x30x160cm	1,000	x	99,00000	=	99,00000	
B0A61500	u	Tac de niló de 5 mm de diàmetre, com a màxim, amb vis	4,000	x	0,13000	=	0,52000	
				Subtotal:			99,52000	99,52000

COST DIRECTE		110,96400
DESPESES INDIRECTES	5,00 %	5,54820
COST EXECUCIÓ MATERIAL		**116,51220**

P-312 EQU22EQ2 u Cadira d'oficina formada per respatller de malla transpirable i ultra resistent de color negre que permet una correcta subjecció de l'esquena sense deformacions, amb mecanisme basculant sincro amb bloqueig en vertical i suport lumbar regulable per descarregar la fatiga acumulada en la zona dorsal. Asseient farcit d'escuma amb una densitat de 30 kg/m3 i entapissat amb tela de color negre, permetent comoditat durant l'ús no intensiu. Carcassa de polipropilè amb fibra de vidre en acabat color blanc. Elevació mitjançant un pistó de gas a través d'una palanca en la part inferior de l'asseient. Disposa d'un pom d'ajust de tensió per adaptar la inclinació en funció del pes aplicat i eliminar així sensacions de fatiga. Braços fixos estructurals fabricats en niló i acabats en color blanc. Base amb cinc radis de niló acabada en color blanc. Rodes de niló negres de 50 mm que permeten un excel·lent rodatge per qualsevol superfície.

Rend.: 1,000 **220,21** €

			Unitats		Preu		Parcial	Import
Ma d'obra								
A0127000	h	Oficial 1a col·locador	0,200	/R x	28,61000	=	5,72200	
				Subtotal:			5,72200	5,72200
Materials								
BQU22EQ2	u	Cadira d'oficina formada per respatller de malla transpirable i ultra resistent de color negre que permet una correcta subjecció de l'esquena sense	1,000	x	204,00000	=	204,00000	

JUSTIFICACIÓ DE PREUS

Data: 28/08/24 Pàg.: 231

PARTIDES D'OBRA

NÚM	CODI	UA	DESCRIPCIÓ	PREU

deformacions, amb mecanisme basculant sincro amb bloqueig en vertical i suport lumbar regulable per descarregar la fatiga acumulada en la zona dorsal. Asseient farcit d'escuma amb una densitat de 30 kg/m3 i entapissat amb tela de color negre, permetent comoditat durant l'ús no intensiu. Carcassa de polipropilè amb fibra de vidre en acabat color blanc. Elevació mitjançant un pistó de gas a través d'una palanca en la part inferior de l'asseient. Disposa d'un pom d'ajust de tensió per adaptar la inclinació en funció del pes aplicat i eliminar així sensacions de fatiga. Braços fixos estructurals fabricats en niló i acabats en color blanc. Base amb cinc radis de niló acabada en color blanc. Rodes de niló negres de 50 mm que permeten un excel·lent rodatge per qualsevol superfície.

Subtotal:		204,00000	204,00000
COST DIRECTE			209,72200
DESPESES INDIRECTES	5,00 %		10,48610
COST EXECUCIÓ MATERIAL			**220,20810**

P-313 EQU22EQ3 u Calaixera d'oficina amb rodes. Inclou safata portalàpissos. Estructura fabricada en xapa d'acer laminada en fred amb gruix de 0.7 mm. Acabats amb pintura epòxica en color blanc. Obertura dels calaixos amb funció antivolcament. Equipada amb 4 rodes mòbils, de les quals les dues davanteres tenen fre. Tirador lateral integrat en l'estructura dels calaixos. Tancament amb pany i joc de claus anti-shock, articulades a 90º, permetent guardar documentació i objectes personals de forma confidencial i segura. Mides 50x39x55cm. **Rend.: 1,000** **160,23** €

			Unitats		Preu		Parcial	Import
Ma d'obra								
A0127000	h	Oficial 1a col·locador	0,200	/R x	28,61000	=	5,72200	
		Subtotal:					5,72200	5,72200
Materials								
BQU22EQ3	u	Calaixera d'oficina amb rodes. Inclou safata portalàpissos. Estructura fabricada en xapa d'acer laminada en fred amb gruix de 0.7 mm. Acabats amb pintura epòxica en color blanc. Obertura dels calaixos amb funció antivolcament. Equipada amb 4 rodes mòbils, de les quals les dues davanteres tenen fre. Tirador lateral integrat en l'estructura dels calaixos. Tancament amb pany i joc de claus anti-shock, articulades a 90º, permetent guardar documentació i objectes personals de forma confidencial i segura. Mides 50x39x55cm.	1,000	x	146,88000	=	146,88000	
		Subtotal:					146,88000	146,88000

JUSTIFICACIÓ DE PREUS

Data: 28/08/24 Pàg.: 232

PARTIDES D'OBRA

NÚM	CODI	UA	DESCRIPCIÓ	PREU

COST DIRECTE		152,60200
DESPESES INDIRECTES	5,00 %	7,63010
COST EXECUCIÓ MATERIAL		**160,23210**

P-314 EQU22EQ4 u Estructura d'emmagatzematge formada per trasera en melamina de 8 mm, laterals en melamina de 19 mm i prestatges fixos i mòbils en melamina de 25 mm. Acabat roure. Mides de 42x80x81cm. **Rend.: 1,000** **211,69** €

			Unitats		Preu		Parcial	Import
Ma d'obra								
A0127000	h	Oficial 1a col·locador	0,200	/R x	28,61000	=	5,72200	
		Subtotal:					5,72200	5,72200
Materials								
BQU22EQ4	u	Estructura d'emmagatzematge formada per trasera en melamina de 8 mm, laterals en melamina de 19 mm i prestatges fixos i mòbils en melamina de 25 mm. Acabat roure. Mides de 42x80x81cm.	1,000	x	195,89000	=	195,89000	
		Subtotal:					195,89000	195,89000

COST DIRECTE		201,61200
DESPESES INDIRECTES	5,00 %	10,08060
COST EXECUCIÓ MATERIAL		**211,69260**

P-315 EQU22EQ5 u Safata per correspondència color blanc, d'acer, revestiment de pols. Mides 34x24x7 cm. color blanc. Conjunt format per dues unitats apilades. **Rend.: 1,000** **16,78** €

			Unitats		Preu		Parcial	Import
Ma d'obra								
A0127000	h	Oficial 1a col·locador	0,200	/R x	28,61000	=	5,72200	
		Subtotal:					5,72200	5,72200
Materials								
BQU22EQ5	u	Safata per correspondència color blanc, d'acer, revestiment de pols. Mides 34x24x7 cm. color blanc. Conjunt format per dues unitats apilades.	1,000	x	10,26000	=	10,26000	
		Subtotal:					10,26000	10,26000

COST DIRECTE		15,98200
DESPESES INDIRECTES	5,00 %	0,79910
COST EXECUCIÓ MATERIAL		**16,78110**

JUSTIFICACIÓ DE PREUS

Data: 28/08/24 Pàg.: 233

PARTIDES D'OBRA

NÚM	CODI	UA	DESCRIPCIÓ		PREU
P-316	**EQU22EQ6**	u	Organitzador per a l'escriptori color blanc, d'acer, revestiment de pols. Mides 20x25cm.	**Rend.: 1,000**	**16,78** €

			Unitats		Preu		Parcial	Import
Ma d'obra								
	A0127000	h Oficial 1a col·locador	0,200	/R x	28,61000	=	5,72200	
				Subtotal:			5,72200	5,72200
Materials								
	BQU22EQ6	u Organitzador per a l'escriptori color blanc, d'acer, revestiment de pols. Mides 20x25cm.	1,000	x	10,26000	=	10,26000	
				Subtotal:			10,26000	10,26000

COST DIRECTE		15,98200
DESPESES INDIRECTES	5,00 %	0,79910
COST EXECUCIÓ MATERIAL		**16,78110**

P-317	**EQU22EQ7**	u	Paperera d'acer, revestiment de pols de polièster epoxídic. Mides:26x26x35 cm. Color blanc.	**Rend.: 1,000**	**11,39** €

			Unitats		Preu		Parcial	Import
Ma d'obra								
	A0127000	h Oficial 1a col·locador	0,100	/R x	28,61000	=	2,86100	
				Subtotal:			2,86100	2,86100
Materials								
	BQU22EQ7	u Paperera d'acer, revestiment de pols de polièster epoxídic. Mides: 26x26x35 cm. Color blanc.	1,000	x	7,99000	=	7,99000	
				Subtotal:			7,99000	7,99000

COST DIRECTE		10,85100
DESPESES INDIRECTES	5,00 %	0,54255
COST EXECUCIÓ MATERIAL		**11,39355**

P-318	**EQU22EQ8**	u	Plafo perforat blanc, per muntar en una paret, preperat per penjar accesoris, de tauler de fibres, pintura acrílica i acer, revestiment de pols. Mides: 76x56cm color blanc.	**Rend.: 1,000**	**27,01** €

			Unitats		Preu		Parcial	Import
Ma d'obra								
	A0127000	h Oficial 1a col·locador	0,200	/R x	28,61000	=	5,72200	
				Subtotal:			5,72200	5,72200
Materials								
	BQU22EQ8	u Plafo perforat blanc, per muntar en una paret, preperat per penjar accesoris, de tauler de fibres, pintura acrílica i acer, revestiment de pols. Mides: 76x56cm color blanc.	1,000	x	20,00000	=	20,00000	
				Subtotal:			20,00000	20,00000

JUSTIFICACIÓ DE PREUS

Data: 28/08/24 Pàg.: 234

PARTIDES D'OBRA

NÚM	CODI	UA	DESCRIPCIÓ		PREU
P-319	**EQU22EQ9**	u	Joc de 2 pinces per al tauler perforat. D'acer, revestiment de pols de polièster epoxídic. Mides 2x8 cm. color blanc.	**Rend.: 1,000**	**27,01** €

			Unitats		Preu		Parcial	Import
Ma d'obra								
	A0127000	h Oficial 1a col·locador	0,200	/R x	28,61000	=	5,72200	
				Subtotal:			5,72200	5,72200
Materials								
	BQU22EQ9	u Joc de 2 pinces per al tauler perforat. D'acer, revestiment de pols de polièster epoxídic. Mides 2x8 cm. color blanc.	1,000	x	20,00000	=	20,00000	
				Subtotal:			20,00000	20,00000

COST DIRECTE		25,72200
DESPESES INDIRECTES	5,00 %	1,28610
COST EXECUCIÓ MATERIAL		**27,00810**

P-320	**EQU2EQ10**	u	Recipient per al tauler perforat. D'acer, revestiment de pols de polièster epoxídic. Mides 7.5x9x8 cm. color blanc.	**Rend.: 1,000**	**7,20** €

			Unitats		Preu		Parcial	Import
Ma d'obra								
	A0127000	h Oficial 1a col·locador	0,100	/R x	28,61000	=	2,86100	
				Subtotal:			2,86100	2,86100
Materials								
	BQU2EQ10	u Recipient per al tauler perforat. D'acer, revestiment de pols de polièster epoxídic. Mides 7.5x9x8 cm. color blanc.	1,000	x	4,00000	=	4,00000	
				Subtotal:			4,00000	4,00000

COST DIRECTE		6,86100
DESPESES INDIRECTES	5,00 %	0,34305
COST EXECUCIÓ MATERIAL		**7,20405**

P-321	**EQU2EQ11**	u	Ganxo per al tauler perforat. Acer galvanitzat, Revestiment de pols. Mides 2,5x6 cm. color blanc. Joc de 2 unitats.	**Rend.: 1,000**	**7,20** €

			Unitats		Preu		Parcial	Import
Ma d'obra								
	A0127000	h Oficial 1a col·locador	0,100	/R x	28,61000	=	2,86100	

JUSTIFICACIÓ DE PREUS

Data: 28/08/24 Pàg.: 235

PARTIDES D'OBRA

NÚM	CODI	UA	DESCRIPCIÓ					PREU
			Subtotal:			2,86100		2,86100
Materials								
	BQU2EQ11	u	Ganxo per al tauler perforat. Acer galvanitzat, Revestiment de pols. Mides 2,5x6 cm. color blanc. Joc de 2 unitats.	1,000	x 4,00000 =	4,00000		
			Subtotal:			4,00000		4,00000
			COST DIRECTE					6,86100
			DESPESES INDIRECTES		5,00 %			0,34305
			COST EXECUCIÓ MATERIAL					**7,20405**

P-322 EQU2EQ12 u Lleixa per al tauler perforat. D'acer, revestiment de pols de polièster epoxídic. Mides 28x9x3 cm. color blanc. **Rend.: 1,000** **8,25** €

			Unitats		Preu		Parcial	Import
Ma d'obra								
	A0127000	h	Oficial 1a col·locador	0,100	/R x 28,61000	=	2,86100	
			Subtotal:				2,86100	2,86100
Materials								
	BQU2EQ12	u	Lleixa per al tauler perforat. D'acer, revestiment de pols de polièster epoxídic. Mides 28x9x3 cm. color blanc.	1,000	x 5,00000 =		5,00000	
			Subtotal:				5,00000	5,00000
			COST DIRECTE					7,86100
			DESPESES INDIRECTES		5,00 %			0,39305
			COST EXECUCIÓ MATERIAL					**8,25405**

P-323 EQU2EQ13 u Cistell per al tauler perforat. D'acer, revestiment de pols. Mides 21x9x24 cm. color blanc. Joc de 3 unitats. **Rend.: 1,000** **16,51** €

			Unitats		Preu		Parcial	Import
Ma d'obra								
	A0127000	h	Oficial 1a col·locador	0,200	/R x 28,61000	=	5,72200	
			Subtotal:				5,72200	5,72200
Materials								
	BQU2EQ13	u	Cistell per al tauler perforat. D'acer, revestiment de pols. Mides 21x9x24 cm. color blanc. Joc de 3 unitats.	1,000	x 10,00000 =		10,00000	
			Subtotal:				10,00000	10,00000
			COST DIRECTE					15,72200
			DESPESES INDIRECTES		5,00 %			0,78610
			COST EXECUCIÓ MATERIAL					**16,50810**

JUSTIFICACIÓ DE PREUS

Data: 28/08/24 Pàg.: 236

PARTIDES D'OBRA

P-324 EQU2EQ14 u Test per a col·locació sobre buc de 2 prestatges.Per a l'interior com 'exterior. Amb els protectors de terra adhesius per protegir les superfícies més sensibles. De gres. Diàmetre 14cm. Alçada 13cm. **Rend.: 1,000** **8,24** €

			Unitats		Preu		Parcial	Import
Ma d'obra								
	A0127000	h	Oficial 1a col·locador	0,100	/R x 28,61000	=	2,86100	
			Subtotal:				2,86100	2,86100
Materials								
	BQU2EQ14	u	Test per a col·locació sobre buc de 2 prestatges.Per a l'interior com d'exterior. Amb els protectors de terra adhesius per protegir les superfícies més sensibles. De gres. Diàmetre 14cm. Alçada 13cm.	1,000	x 4,99000 =		4,99000	
			Subtotal:				4,99000	4,99000
			COST DIRECTE					7,85100
			DESPESES INDIRECTES		5,00 %			0,39255
			COST EXECUCIÓ MATERIAL					**8,24355**

P-325 EQU2EQ15 u Test per a col·locació sobre buc de 2 prestatges. Per a l'interior com 'exterior. Amb els protectors de terra adhesius per protegir les superfícies més sensibles. De gres vidrat pigmentat amb tractament amb silicona. Diàmetre 15cm. Alçada 13cm. **Rend.: 1,000** **9,29** €

			Unitats		Preu		Parcial	Import
Ma d'obra								
	A0127000	h	Oficial 1a col·locador	0,100	/R x 28,61000	=	2,86100	
			Subtotal:				2,86100	2,86100
Materials								
	BQU2EQ15	u	Test per a col·locació sobre buc de 2 prestatges.Per a l'interior com 'exterior. Amb els protectors de terra adhesius per protegir les superfícies més sensibles. De gres vidrat pigmentat amb tractament amb silicona. Diàmetre 15cm. Alçada 13cm.	1,000	x 5,99000 =		5,99000	
			Subtotal:				5,99000	5,99000
			COST DIRECTE					8,85100
			DESPESES INDIRECTES		5,00 %			0,44255
			COST EXECUCIÓ MATERIAL					**9,29355**

P-326 EQU2EQ18 u Caixa de plàstic PET, amb tapa de bambú, vernís incolor tenyit. Fondària: 18 cm. Altura: 8 cm. Amplària: 13 cm. **Rend.: 1,000** **6,14** €

			Unitats		Preu		Parcial	Import
Ma d'obra								
	A0127000	h	Oficial 1a col·locador	0,100	/R x 28,61000	=	2,86100	

JUSTIFICACIÓ DE PREUS

Data: 28/08/24 Pàg.: 237

PARTIDES D'OBRA

NÚM	CODI	UA	DESCRIPCIÓ					PREU
			Subtotal:			2,86100		2,86100
Materials								
	BQU2EQ18	u	Caixa de plàstic PET, amb tapa de bambú, vernís incolor tenyit. Fondària: 18 cm. Altura: 8 cm. Amplària: 13 cm.	1,000	x 2,99000 =	2,99000		
			Subtotal:			2,99000		2,99000
			COST DIRECTE					5,85100
			DESPESES INDIRECTES		5,00 %			0,29255
			COST EXECUCIÓ MATERIAL					**6,14355**

P-327 EQU2EQ20 u Taula rodona a partir de sobre de melamina, fabricat amb tauler aglomerat de partícules de 25 mm de gruix, recobert melamínic de 120 g/m² per ambdues cares, densitat de 630 ± 5 kg/m³. Cantos exteriors d'ABS de 2 mm de gruix aplicats amb cola termofusible i amb aristes arrodonides. Acabat en roure. El ensamblatge del sobre a l'estructura es realitza mitjançant tornilleria DIN-M6. Estructura de base rodona de diàmetre 680 mm, quadrada de 680 mm x 680 mm, fabricada amb xapa d'acer de 5 mm de gruix, inclou topes antilliscants per un millor assentament en el terra. Columna central fabricada amb tub d'acer rodó de Ø114 x 2 mm, amb 4 muesques a la part superior per encaixar els reforços. El ensamblatge de la base i la columna es realitza mitjançant cargols DIN 7991 M8 x 25 zincat negre. Reforços en creu: 4 tubs rectangulars d'acer laminat en fred de 30 x 30 x 1,5 mm per donar major estabilitat. El ensamblatge de la columna amb els reforços en creu es realitza mitjançant encaix i amb volanderes M8 i cargols DIN 912 M8 x 16 zincat negre. Acabats amb pintura epoxi plata (RAL 9006). **Rend.: 1,000** **356,07** €

				Unitats		Preu		Parcial	Import
Ma d'obra									
	A0127000	h	Oficial 1a col·locador	0,250	/R x	28,61000	=	7,15250	
			Subtotal:					7,15250	7,15250
Materials									
	BQU2EQ20	u	Taula rodona a partir de sobre de melamina, fabricat amb tauler aglomerat de partícules de 25 mm de gruix, recobert melamínic de 120 g/m² per ambdues cares, densitat de 630 ± 5 kg/m³. Cantos exteriors d'ABS de 2 mm de gruix aplicats amb cola termofusible i amb aristes arrodonides. Acabat en roure. El ensamblatge del sobre a l'estructura es realitza mitjançant tornilleria DIN-M6. Estructura de base rodona de diàmetre 680 mm, quadrada de 680 mm x 680 mm, fabricada amb xapa d'acer de 5 mm de gruix, inclou topes antilliscants per un millor assentament en el terra. Columna central fabricada amb tub d'acer rodó de Ø114 x 2 mm, amb 4 muesques a la part superior per encaixar els reforços. El ensamblatge de la base i la columna es realitza mitjançant cargols DIN 7991 M8 x 25 zincat negre. Reforços en creu: 4 tubs rectangulars d'acer laminat en fred de 30 x 30 x 1,5 mm per donar major estabilitat. El ensamblatge de la columna amb els	1,000	x	331,96000	=	331,96000	

JUSTIFICACIÓ DE PREUS

Data: 28/08/24 Pàg.: 238

PARTIDES D'OBRA

NÚM	CODI	UA	DESCRIPCIÓ					PREU
			reforços en creu es realitza mitjançant encaix i amb volanderes M8 i cargols DIN 912 M8 x 16 zincat negre. Acabats amb pintura epoxi plata (RAL 9006).					
			Subtotal:			331,96000		331,96000
			COST DIRECTE					339,11250
			DESPESES INDIRECTES		5,00 %			16,95563
			COST EXECUCIÓ MATERIAL					**356,06813**

P-328 EQU2EQ21 u Cadira a partir de monocarcassa en propilè giratòria amb rotació de 360º i mecanisme d'autoretorn. Acabat grafit. Estructura formada per base piramidal de 4 radis d'alumini polit. **Rend.: 1,000** **406,51** €

				Unitats		Preu		Parcial	Import
Ma d'obra									
	A0127000	h	Oficial 1a col·locador	0,250	/R x	28,61000	=	7,15250	
			Subtotal:					7,15250	7,15250
Materials									
	BQU2EQ21	u	Cadira a partir de monocarcassa en propilè giratòria amb rotació de 360º i mecanisme d'autoretorn. Acabat grafit. Estructura formada per base piramidal de 4 radis d'alumini polit.	1,000	x	380,00000	=	380,00000	
			Subtotal:					380,00000	380,00000
			COST DIRECTE						387,15250
			DESPESES INDIRECTES		5,00 %				19,35763
			COST EXECUCIÓ MATERIAL						**406,51013**

P-329 EQU2EQ23 u Cadira a partir de pota i suport de l'estructura de bedoll massís amb vernís transparent acrílic tenyit. Travesser del seient de fullola múltiple de fusta encolada amb vernís transparent acrílic tenyit. Seient i respatller de fullola múltiple de fusta encolada i fullola de freixe amb vernís transparent acrílic tenyit. Amplària: 46 cm. Fondària: 51 cm. Altura: 80 cm. Color negre. **Rend.: 1,000** **58,96** €

				Unitats		Preu		Parcial	Import
Ma d'obra									
	A0127000	h	Oficial 1a col·locador	0,250	/R x	28,61000	=	7,15250	
			Subtotal:					7,15250	7,15250
Materials									
	BQU2EQ23	u	Cadira a partir de pota i suport de l'estructura de bedoll massís amb vernís transparent acrílic tenyit. Travesser del seient de fullola múltiple de fusta encolada amb vernís transparent acrílic tenyit. Seient i respatller de fullola múltiple de fusta encolada i fullola de freixe amb vernís transparent acrílic tenyit. Amplària: 46 cm. Fondària: 51 cm. Altura: 80 cm. Color negre.	1,000	x	49,00000	=	49,00000	

JUSTIFICACIÓ DE PREUS

Data: 28/08/24 Pàg.: 239

PARTIDES D'OBRA

NÚM	CODI	UA	DESCRIPCIÓ	PREU

Subtotal:		49,00000	49,00000
COST DIRECTE			56,15250
DESPESES INDIRECTES	5,00 %		2,80763
COST EXECUCIÓ MATERIAL			**58,96013**

P-330 EQU2EQ24 u Marc quadre, tauler de fibres, amb paspartú de paper, protector frontal plàstic de poliestirè, inclòs poster a escollir de 40x50cm. Mides: 50x70 cm. **Rend.: 1,000** **26,40** €

			Unitats		Preu		Parcial	Import
Ma d'obra								
A0127000	h	Oficial 1a col·locador	0,250	/R x	28,61000	=	7,15250	
Subtotal:							7,15250	7,15250
Materials								
BQU2EQ24	u	Marc quadre, tauler de fibres, amb paspartú de paper, protector frontal plàstic de poliestirè, inclòs poster a escollir de 40x50cm. Mides: 50x70 cm.	1,000	x	17,99000	=	17,99000	
Subtotal:							17,99000	17,99000

COST DIRECTE		25,14250
DESPESES INDIRECTES	5,00 %	1,25713
COST EXECUCIÓ MATERIAL		**26,39963**

P-331 EQU2EQ25 u Tamboret de bedoll massís, amb mordent i vernís acrílic incolor. Provat per a suportar fins a 110 kg. Mides: 29x45x45cm. **Rend.: 1,000** **43,95** €

			Unitats		Preu		Parcial	Import
Ma d'obra								
A0127000	h	Oficial 1a col·locador	0,100	/R x	28,61000	=	2,86100	
Subtotal:							2,86100	2,86100
Materials								
BQU2EQ25	u	Tamboret de bedoll massís, amb mordent i vernís acrílic incolor. Provat per a suportar fins a 110 kg. Mides: 29x45x45cm.	1,000	x	39,00000	=	39,00000	
Subtotal:							39,00000	39,00000

COST DIRECTE		41,86100
DESPESES INDIRECTES	5,00 %	2,09305
COST EXECUCIÓ MATERIAL		**43,95405**

JUSTIFICACIÓ DE PREUS

Data: 28/08/24 Pàg.: 240

PARTIDES D'OBRA

NÚM	CODI	UA	DESCRIPCIÓ	PREU

P-332 EQU2EQ26 u Tamboret alt de fusta de bedoll massís amb adhesriu mordent i vernís acrílic tenyit. Mides 39x39x74cm. **Rend.: 1,000** **64,95** €

			Unitats		Preu		Parcial	Import
Ma d'obra								
A0127000	h	Oficial 1a col·locador	0,100	/R x	28,61000	=	2,86100	
Subtotal:							2,86100	2,86100
Materials								
BQU2EQ26	u	Tamboret alt de fusta de bedoll massís amb adhesriu mordent i vernís acrílic tenyit. Mides 39x39x74cm.	1,000	x	59,00000	=	59,00000	
Subtotal:							59,00000	59,00000

COST DIRECTE		61,86100
DESPESES INDIRECTES	5,00 %	3,09305
COST EXECUCIÓ MATERIAL		**64,95405**

P-333 EQU2EQ30 u Estructura d'emmagatzematge formada per trasera en melamina de 8 mm, laterals en melamina de 19 mm i prestatges fixos i mòbils en melamina de 25 mm. Acabat roure. Mides de 42x100x120cm. **Rend.: 1,000** **280,06** €

			Unitats		Preu		Parcial	Import
Ma d'obra								
A0127000	h	Oficial 1a col·locador	0,200	/R x	28,61000	=	5,72200	
Subtotal:							5,72200	5,72200
Materials								
BQU2EQ30	u	Estructura d'emmagatzematge formada per trasera en melamina de 8 mm, laterals en melamina de 19 mm i prestatges fixos i mòbils en melamina de 25 mm. Acabat roure. Mides de 42x100x120cm.	1,000	x	261,00000	=	261,00000	
Subtotal:							261,00000	261,00000

COST DIRECTE		266,72200
DESPESES INDIRECTES	5,00 %	13,33610
COST EXECUCIÓ MATERIAL		**280,05810**

P-334 EQU2EQ31 u Joc de dues tauletes auxiliars. Mides: una de Ø49 cm i alçada de 51 cm, i una de Ø35 cm i alçada de 45 cm. Plafó de tauler de fibres amb pintura acrílica, estructura inferior de faig massís amb pintura acrílica. Color blanc. **Rend.: 1,000** **111,00** €

			Unitats		Preu		Parcial	Import
Ma d'obra								
A0127000	h	Oficial 1a col·locador	0,200	/R x	28,61000	=	5,72200	
Subtotal:							5,72200	5,72200
Materials								
BQU2EQ31	u	Joc de dues tauletes auxiliars. Mides: una de Ø49 cm i alçada de 51 cm, i una de Ø35 cm i alçada de 45	1,000	x	99,99000	=	99,99000	

JUSTIFICACIÓ DE PREUS

Data: 28/08/24 Pàg.: 241

PARTIDES D'OBRA

NÚM	CODI	UA	DESCRIPCIÓ	PREU

cm. Plafó de tauler de fibres amb pintura acrílica, estructura inferior de faig massís amb pintura acrílica. Color blanc.

Subtotal:		99,99000	99,99000
COST DIRECTE			105,71200
DESPESES INDIRECTES	5,00 %		5,28560
COST EXECUCIÓ MATERIAL			**110,99760**

P-335 EQU2EQ32 u Catifa d'interior/exterior, 100% polipropilè. Revestiment protector làtex sintètic. Mides: 200x300 cm. Color beix. **Rend.: 1,000** **90,00** €

		Unitats		Preu		Parcial	Import
Ma d'obra							
A0127000 h Oficial 1a col·locador		0,200	/R x	28,61000	=	5,72200	
Subtotal:						5,72200	5,72200
Materials							
BQU2EQ32 u Catifa d'interior/exterior, 100% polipropilè. Revestiment protector làtex sintètic. Mides: 200x300 cm. Color beix.		1,000	x	79,99000	=	79,99000	
Subtotal:						79,99000	79,99000
COST DIRECTE							85,71200
DESPESES INDIRECTES		5,00 %					4,28560
COST EXECUCIÓ MATERIAL							**89,99760**

P-336 EQU2EQ33 u Cistell de jonc de mar amb vernís incolor. Diàmetre 25cm. Alçada 32cm. **Rend.: 1,000** **15,59** €

		Unitats		Preu		Parcial	Import
Ma d'obra							
A0127000 h Oficial 1a col·locador		0,100	/R x	28,61000	=	2,86100	
Subtotal:						2,86100	2,86100
Materials							
BQU2EQ33 u Cistell de jonc de mar amb vernís incolor. Diàmetre 25cm. Alçada 32cm.		1,000	x	11,99000	=	11,99000	
Subtotal:						11,99000	11,99000
COST DIRECTE							14,85100
DESPESES INDIRECTES		5,00 %					0,74255
COST EXECUCIÓ MATERIAL							**15,59355**

JUSTIFICACIÓ DE PREUS

Data: 28/08/24 Pàg.: 242

PARTIDES D'OBRA

NÚM	CODI	UA	DESCRIPCIÓ	PREU

P-337 EQU2EQ34 u Blocs decoratius, formats per 3 peces de fusta massissa que es poden col·locar de diferents maneres, com de costat o un a sobre de l'altre. De fusta massissa amb vernís incolor. Alçada: 14 cm. **Rend.: 1,000** **11,39** €

		Unitats		Preu		Parcial	Import
Ma d'obra							
A0127000 h Oficial 1a col·locador		0,100	/R x	28,61000	=	2,86100	
Subtotal:						2,86100	2,86100
Materials							
BQU2EQ34 u Blocs decoratius, formats per 3 peces de fusta massissa que es poden col·locar de diferents maneres, com de costat o un a sobre de l'altre. De fusta massissa amb vernís incolor. Alçada: 14 cm.		1,000	x	7,99000	=	7,99000	
Subtotal:						7,99000	7,99000
COST DIRECTE							10,85100
DESPESES INDIRECTES		5,00 %					0,54255
COST EXECUCIÓ MATERIAL							**11,39355**

P-338 EQU2EQ35 u Rellotge de sorra de vidre. Alçada 10cm. **Rend.: 1,000** **11,39** €

		Unitats		Preu		Parcial	Import
Ma d'obra							
A0127000 h Oficial 1a col·locador		0,100	/R x	28,61000	=	2,86100	
Subtotal:						2,86100	2,86100
Materials							
BQU2EQ35 u Rellotge de sorra de vidre. Alçada 10cm.		1,000	x	7,99000	=	7,99000	
Subtotal:						7,99000	7,99000
COST DIRECTE							10,85100
DESPESES INDIRECTES		5,00 %					0,54255
COST EXECUCIÓ MATERIAL							**11,39355**

P-339 EQU2EQ36 u Coixí amb cremallera 100% lli, amb farciment 100% plomes d'ànec i teixit de cotó. Color a escollir. Mides: 50x50 cm. Color verd grisenc. **Rend.: 1,000** **18,74** €

		Unitats		Preu		Parcial	Import
Ma d'obra							
A0127000 h Oficial 1a col·locador		0,100	/R x	28,61000	=	2,86100	
Subtotal:						2,86100	2,86100
Materials							
BQU2EQ36 u Coixí amb cremallera 100% lli, amb farciment 100% plomes d'ànec i teixit de cotó. Color a escollir. Mides: 50x50 cm. Color verd grisenc.		1,000	x	14,99000	=	14,99000	
Subtotal:						14,99000	14,99000

JUSTIFICACIÓ DE PREUS

Data: 28/08/24 Pàg.: 243

PARTIDES D'OBRA

NÚM	CODI	UA	DESCRIPCIÓ	PREU

COST DIRECTE		17,85100
DESPESES INDIRECTES	5,00 %	0,89255
COST EXECUCIÓ MATERIAL		**18,74355**

P-340 EQU2EQ37 u Coixí amb cremallera 100% lli, amb farciment 100% plomes d'ànec i teixit de cotó. Color a escollir. Mides: 50x50 cm. Color verd grisenc. **Rend.: 1,000** **18,40** €

			Unitats		Preu		Parcial	Import
Ma d'obra								
A0127000	h	Oficial 1a col·locador	0,100	/R x	28,61000	=	2,86100	
				Subtotal:			2,86100	2,86100
Materials								
BQU2EQ37	u	Coixí amb cremallera 100% lli, amb farciment 100% plomes d'ànec i teixit de cotó. Color a escollir. Mides: 50x50 cm. Color verd grisenc.	1,000	x	14,66000	=	14,66000	
				Subtotal:			14,66000	14,66000

COST DIRECTE		17,52100
DESPESES INDIRECTES	5,00 %	0,87605
COST EXECUCIÓ MATERIAL		**18,39705**

P-341 EQU2EQ38 u Cistell 100% de cotó. Diàmetre 25cm i Alçada 23cm. **Rend.: 1,000** **11,39** €

			Unitats		Preu		Parcial	Import
Ma d'obra								
A0127000	h	Oficial 1a col·locador	0,100	/R x	28,61000	=	2,86100	
				Subtotal:			2,86100	2,86100
Materials								
BQU2EQ38	u	Cistell 100% de cotó. Diàmetre 25cm i Alçada 23cm.	1,000	x	7,99000	=	7,99000	
				Subtotal:			7,99000	7,99000

COST DIRECTE		10,85100
DESPESES INDIRECTES	5,00 %	0,54255
COST EXECUCIÓ MATERIAL		**11,39355**

P-342 EQU2EQ39 u Cistell 100% de cotó. Diàmetre 15cm i Alçada 13cm. **Rend.: 1,000** **7,19** €

			Unitats		Preu		Parcial	Import
Ma d'obra								
A0127000	h	Oficial 1a col·locador	0,100	/R x	28,61000	=	2,86100	
				Subtotal:			2,86100	2,86100
Materials								
BQU2EQ39	u	Cistell 100% de cotó. Diàmetre 15cm i Alçada 13cm.	1,000	x	3,99000	=	3,99000	

JUSTIFICACIÓ DE PREUS

Data: 28/08/24 Pàg.: 244

PARTIDES D'OBRA

NÚM	CODI	UA	DESCRIPCIÓ	PREU

Subtotal:		3,99000	3,99000
COST DIRECTE			6,85100
DESPESES INDIRECTES	5,00 %		0,34255
COST EXECUCIÓ MATERIAL			**7,19355**

P-343 EQZ1U069 u Penjador de roba amb rodes. Color Negre. Format de compòsit de plàstic i fusta. Rodes de plàstic poliamida. Agulla d'acer galvanitzat. Càrrega màxima 15kg. Amplària: 117 cm. Fondària: 59 cm. Altura: 148 cm **Rend.: 1,000** **53,99** €

			Unitats		Preu		Parcial	Import
Ma d'obra								
A0127000	h	Oficial 1a col·locador	0,050	/R x	28,61000	=	1,43050	
				Subtotal:			1,43050	1,43050
Materials								
BQZ1U069	u	Penjador de roba amb rodes. Color Negre. Format de compòsit de plàstic i fusta. Rodes de plàstic poliamida. Agulla d'hacer galvanitzat. Càrrega màxima 15kg. Amplària: 117 cm. Fondària: 59 cm. Altura: 148 cm	1,000	x	49,99000	=	49,99000	
				Subtotal:			49,99000	49,99000

COST DIRECTE		51,42050
DESPESES INDIRECTES	5,00 %	2,57103
COST EXECUCIÓ MATERIAL		**53,99153**

P-344 ER3P215X m3 Terra vegetal de jardineria de categoria alta, amb una conductivitat elèctrica menor de 0,8 dS/m, segons NTJ 07A, subministrada en sacs de 0,8 m3 i escampada amb mitjans manuals **Rend.: 1,000** **118,59** €

			Unitats		Preu		Parcial	Import
Ma d'obra								
A013P000	h	Ajudant jardiner	0,900	/R x	29,80000	=	26,82000	
A012P000	h	Oficial 1a jardiner	0,900	/R x	33,58000	=	30,22200	
				Subtotal:			57,04200	57,04200
Materials								
BR3P2150	m3	Terra vegetal de jardineria de categoria alta, amb una conductivitat elèctrica menor de 0,8 dS/m, segons NTJ 07A, subministrada en sacs de 0,8 m3	1,111	x	50,32000	=	55,90552	
				Subtotal:			55,90552	55,90552

COST DIRECTE		112,94752
DESPESES INDIRECTES	5,00 %	5,64738
COST EXECUCIÓ MATERIAL		**118,59490**

JUSTIFICACIÓ DE PREUS

Data: 28/08/24 Pàg.: 245

PARTIDES D'OBRA

NÚM	CODI	UA	DESCRIPCIÓ		PREU
P-345	**ER4HEQ16**	u	Subministrament de planta Chamaedorea Elegans.	**Rend.: 1,000**	**1,56** €

		Unitats		Preu		Parcial	Import
Materials							
BR4HEQ16 u	Subministrament de planta Chamaedorea Elegans.	1,000	x	1,49000	=	1,49000	
	Subtotal:					1,49000	1,49000
	COST DIRECTE						1,49000
	DESPESES INDIRECTES			5,00	%		0,07450
	COST EXECUCIÓ MATERIAL						**1,56450**

P-346	**ER4HEQ17**	u	Subministrament de planta Zamioculcas. Planta d'interior molt resistent a la falta de reg, tot i que presenta unes tiges vigoroses amb fulles ovalades i d'un verd esplèndid. Pot viure en un espai on li toquen els rajos del sol directament. De molt fàcil cultiu. Té una presència molt elegant degut al color verd brillant de les seves fulles	**Rend.: 1,000**	**15,28** €

		Unitats		Preu		Parcial	Import
Materials							
BR4HEQ17 u	Subministrament de planta Zamioculcas. Planta d'interior molt resistent a la falta de reg, tot i que presenta unes tiges vigoroses amb fulles ovalades i d'un verd esplèndid. Pot viure en un espai on li toquen els rajos del sol directament. De molt fàcil cultiu. Té una presència molt elegant degut al color verd brillant de les seves fulles	1,000	x	14,55000	=	14,55000	
	Subtotal:					14,55000	14,55000
	COST DIRECTE						14,55000
	DESPESES INDIRECTES			5,00	%		0,72750
	COST EXECUCIÓ MATERIAL						**15,27750**

P-347	**ER4HEQ19**	u	Subministrament de planta natural Monstera.	**Rend.: 1,000**	**20,99** €

		Unitats		Preu		Parcial	Import
Materials							
BR4HEQ19 u	Subministrament planta natural Monstera	1,000	x	19,99000	=	19,99000	
	Subtotal:					19,99000	19,99000
	COST DIRECTE						19,99000
	DESPESES INDIRECTES			5,00	%		0,99950
	COST EXECUCIÓ MATERIAL						**20,98950**

JUSTIFICACIÓ DE PREUS

Data: 28/08/24 Pàg.: 246

PARTIDES D'OBRA

NÚM	CODI	UA	DESCRIPCIÓ		PREU
P-348	**F6A19N6X**	m	Tanca mitjançant reixat d'acer d'1,84 m d'alçària format per panells de 2,65 x 1,84 m amb malla emmarcada , marc format per tub de 50x30x2 mm i malla electrosoldada de 50x200 mm i 6 mm de gruix , fixats mecànicament a suports verticals de tub de secció quadrada de 40x40 mm i 2 mm de gruix , situats cada 2,4 m als extrems de cada panell, amb acabat galvanitzat , col·locat sobre daus de formigó	**Rend.: 1,000**	**61,27** €

			Unitats		Preu		Parcial	Import
Ma d'obra								
A012M000	h	Oficial 1a muntador	0,250	/R x	29,57000	=	7,39250	
A013M000	h	Ajudant muntador	0,250	/R x	25,40000	=	6,35000	
A012N000	h	Oficial 1a d'obra pública	0,090	/R x	28,61000	=	2,57490	
			Subtotal:				16,31740	16,31740
Materials								
B6A19N6X	m	Reixat d'acer d'1,84 m d'alçària format per panells de 2,65 x 1,84 m amb malla emmarcada , marc format per tub de 50x30x2 mm i malla electrosoldada de 50x200 mm i 6 mm de gruix , fixats mecànicament a suports verticals de tub de secció quadrada de 40x40 mm i 2 mm de gruix , situats cada 2,4 m als extrems de cada panell, amb acabat galvanitzat	1,000	x	40,53000	=	40,53000	
D060Q021	m3	Formigó de 225 kg/m3, amb una proporció en volum 1:3:6, amb ciment pòrtland amb filler calcari CEM II/B-L 32,5 R i granulat de pedra calcària de grandària màxima 20 mm, elaborat a l'obra amb formigonera de 165 l	0,0145	x	103,71210	=	1,50383	
			Subtotal:				42,03383	42,03383
		COST DIRECTE						58,35123
		DESPESES INDIRECTES			5,00	%		2,91756
		COST EXECUCIÓ MATERIAL						**61,26879**

P-349	**F932101J**	m3	Base de sauló, amb estesa i piconatge del material al 98 % del PM	**Rend.: 1,000**	**29,84** €

			Unitats		Preu		Parcial	Import
Ma d'obra								
A0140000	h	Manobre	0,050	/R x	23,88000	=	1,19400	
			Subtotal:				1,19400	1,19400
Maquinària								
C1331100	h	Motoanivelladora petita	0,035	/R x	79,25000	=	2,77375	
C1502E00	h	Camió cisterna de 8 m3	0,025	/R x	56,52000	=	1,41300	
C13350C0	h	Corró vibratori autopropulsat, de 12 a 14 t	0,050	/R x	76,84000	=	3,84200	
			Subtotal:				8,02875	8,02875
Materials								
B0111000	m3	Aigua	0,050	x	1,62000	=	0,08100	
B0321000	m3	Sauló sense garbellar	1,150	x	16,62000	=	19,11300	

JUSTIFICACIÓ DE PREUS

Data: 28/08/24 Pàg.: 247

PARTIDES D'OBRA

NÚM	CODI	UA	DESCRIPCIÓ					PREU
			Subtotal:			19,19400		19,19400
			COST DIRECTE					28,41675
			DESPESES INDIRECTES	5,00	%			1,42084
			COST EXECUCIÓ MATERIAL					**29,83759**

P-350 FD5J6F08 u Caixa per a embornal de 70x30x85 cm, amb parets de 15 cm de gruix de formigó HM-20/P/20/I sobre solera de 10 cm de formigó HM-20/P/20/I **Rend.: 1,000** **119,81** €

			Unitats		Preu		Parcial	Import
Ma d'obra								
A0140000	h	Manobre	1,500	/R x	23,88000	=	35,82000	
A012N000	h	Oficial 1a d'obra pública	1,500	/R x	28,61000	=	42,91500	
		Subtotal:					78,73500	78,73500
Materials								
B0DZA000	l	Desencofrant	0,560	x	2,73000	=	1,52880	
B064300C	m3	Formigó HM-20/P/20/I de consistència plàstica, grandària màxima del granulat 20 mm, amb >= 200 kg/m3 de ciment, apte per a classe d'exposició I	0,430	x	75,62000	=	32,51660	
B0DF6F0A	u	Motlle metàl·lic per a encofrat de caixa d'embornal de 70x30x85 cm, per a 150 usos	1,010	x	1,31000	=	1,32310	
		Subtotal:					35,36850	35,36850
		COST DIRECTE						114,10350
		DESPESES INDIRECTES		5,00	%			5,70518
		COST EXECUCIÓ MATERIAL						**119,80868**

P-351 FDGZPE10 m Passacables a base de corda trenada de PVC o de PE de diàmetre 16mm. col.locada dins de canalització soterrada en rasa. **Rend.: 1,000** **0,37** €

			Unitats		Preu		Parcial	Import
Ma d'obra								
A013M000	h	Ajudant muntador	0,010	/R x	25,40000	=	0,25400	
		Subtotal:					0,25400	0,25400
Materials								
BDGZPE10	m	Passacables a base de corda trenada de PVC o de PE de diàmetre 16mm. col.locada dins de canalització soterrada en rasa.	1,020	x	0,10000	=	0,10200	
		Subtotal:					0,10200	0,10200
		COST DIRECTE						0,35600
		DESPESES INDIRECTES		5,00	%			0,01780
		COST EXECUCIÓ MATERIAL						**0,37380**

JUSTIFICACIÓ DE PREUS

Data: 28/08/24 Pàg.: 248

PARTIDES D'OBRA

NÚM	CODI	UA	DESCRIPCIÓ	PREU

P-352 FDGZU010 m Banda contínua de plàstic de color, de 30 cm d'amplària, col·locada al llarg de la rasa a 20 cm per sobre de la canonada, per a malla senyalitzadora **Rend.: 1,000** **0,39** €

			Unitats		Preu		Parcial	Import
Ma d'obra								
A013M000	h	Ajudant muntador	0,010	/R x	25,40000	=	0,25400	
		Subtotal:					0,25400	0,25400
Materials								
BDGZU010	m	Banda contínua de plàstic de color, de 30 cm d'amplària	1,020	x	0,11000	=	0,11220	
		Subtotal:					0,11220	0,11220
		DESPESES AUXILIARS		1,50	%			0,00381
		COST DIRECTE						0,37001
		DESPESES INDIRECTES		5,00	%			0,01850
		COST EXECUCIÓ MATERIAL						**0,38851**

P-353 FDK2UC30 u Pericó de registre de formigó prefabricat sense fons, de 60x60 cm i 65 cm de fondària, per a instal·lacions de serveis, col·locada sobre solera de formigó HM-20/P/40/I de 15 cm de gruix **Rend.: 1,000** **76,46** €

			Unitats		Preu		Parcial	Import
Ma d'obra								
A0140000	h	Manobre	0,900	/R x	23,88000	=	21,49200	
A012N000	h	Oficial 1a d'obra pública	0,450	/R x	28,61000	=	12,87450	
		Subtotal:					34,36650	34,36650
Maquinària								
C1503000	h	Camió grua	0,170	/R x	57,86000	=	9,83620	
		Subtotal:					9,83620	9,83620
Materials								
BDK2UC30	u	Pericó de registre de formigó prefabricat sense fons, de 60x60 cm i 65 cm de fondària, per a instal·lacions de serveis	1,000	x	21,25000	=	21,25000	
B064500C	m3	Formigó HM-20/P/40/I de consistència plàstica, grandària màxima del granulat 40 mm, amb >= 200 kg/m3 de ciment, apte per a classe d'exposició I	0,100	x	73,70000	=	7,37000	
		Subtotal:					28,62000	28,62000
		COST DIRECTE						72,82270
		DESPESES INDIRECTES		5,00	%			3,64114
		COST EXECUCIÓ MATERIAL						**76,46384**

JUSTIFICACIÓ DE PREUS

Data: 28/08/24 Pàg.: 249

PARTIDES D'OBRA

NÚM	CODI	UA	DESCRIPCIÓ		PREU

P-354 FDKZHJB4 u Bastiment i tapa quadrada de fosa dúctil, per a pericó de serveis, recolzada, pas lliure de 600x600 mm i classe B125 segons norma UNE-EN 124, col·locat amb morter **Rend.: 1,000** **119,83** €

			Unitats		Preu		Parcial	Import
Ma d'obra								
A012N000	h	Oficial 1a d'obra pública	0,450	/R x	28,61000	=	12,87450	
A0140000	h	Manobre	0,450	/R x	23,88000	=	10,74600	
				Subtotal:			23,62050	23,62050
Materials								
B0710150	t	Morter per a ram de paleta, classe M 5 (5 N/mm2), en sacs, de designació (G) segons norma UNE-EN 998-2	0,010	x	49,05000	=	0,49050	
BDKZHJB0	u	Bastiment quadrat i tapa quadrada de fosa dúctil per a pericó de serveis, recolzada, pas lliure de 600x600 mm i classe B125 segons norma UNE-EN 124	1,000	x	89,66000	=	89,66000	
				Subtotal:			90,15050	90,15050

DESPESES AUXILIARS	1,50	%	0,35431
COST DIRECTE			114,12531
DESPESES INDIRECTES	5,00	%	5,70627
COST EXECUCIÓ MATERIAL			**119,83157**

P-355 FHQ5ZP01 u Lluminàries planes de muntatge en superfície, amb LED, per a il·luminar superfícies pròximes a la paret, p. ex. graons o zones de passadís. Carcassa d'alumini injectat revestit a la pols, resistent a la corrosió. Caragols d'acer inoxidable. Difusor de vidre *ESG clar. Feix de llum asimètric cap avall per a il·luminació àmplia i homogènia. Amb ajust de les tolerències en els orificis de trepant. Equip inclòs. Born de fins a 1 x 3 x 1,5 mm², per a línia d'alimentació amb *Ø màx. 13 mm.
Marca RZB
Sèrie: *BRICK *midi
Referència: 581633.0031
Color: antracita metal·litzat (DB703)
Longitud: 200 mm
Amplària: 200 mm
Altura: 24 mm
Pes: 710 g
Llum: LED
Endoll: sense portalàmpades
Temperatura de color: 3000K
Índex de reproducció cromàtica *CRI: 80
Vida útil: 50000 h (L80/B10)
Potència de referència: 10 W
Flux lluminós de referència: 190 *lm
Angle d'obertura 1 *Down: 47° / 90° / 0° / 90°
Angle d'obertura 1 *Up: 0°
Rendiment lluminós: 19 *lm/W
Sortida de la llum: directe
Distribució de la llum: asimètric
Engranatge de control: Alimentació constant de corrent
Tensió: 100 - 240 V / 50 - 60 Hz
Classe de protecció: I **Rend.: 1,000** **295,78** €

JUSTIFICACIÓ DE PREUS

Data: 28/08/24 Pàg.: 250

PARTIDES D'OBRA

NÚM	CODI	UA	DESCRIPCIÓ	PREU

Lluminàries en el fusible B10A: 16
Lluminàries en el fusible B16A: 27
Corrent de connexió / Temps de connexió: 27 A / 250 *µs
Tipus de protecció: IP 65
Temperatura ambient: -20 °C ... + 40 °C
Resistència a l'impacte: IK09
Assaig del fil incandescent: 960 °C - 30 segons
Marca de conformitat: CE, *EAC

			Unitats		Preu		Parcial	Import
Ma d'obra								
A012H000	h	Oficial 1a electricista	0,500	/R x	29,57000	=	14,78500	
A013H000	h	Ajudant electricista	0,500	/R x	25,36000	=	12,68000	
				Subtotal:			27,46500	27,46500
Materials								
B0001000	u	Part proporcional d'accessoris i petit material.	3,000	x	6,01000	=	18,03000	
BHQ5ZP01	u	Lluminàries planes de muntatge en superfície, amb LED, per a il·luminar superfícies pròximes a la paret, p. ex. graons o zones de passadís. Carcassa d'alumini injectat revestit a la pols, resistent a la corrosió. Caragols d'acer inoxidable. Difusor de vidre *ESG clar. Feix de llum asimètric cap avall per a il·luminació àmplia i homogènia. Amb ajust de les tolerències en els orificis de trepant. Equip inclòs. Born de fins a 1 x 3 x 1,5 mm², per a línia d'alimentació amb *Ø màx. 13 mm. Sèrie: *BRICK *midi Referència: 581633.0031 Color: antracita metal·litzat (DB703) Longitud: 200 mm Amplària: 200 mm Altura: 24 mm Pes: 710 g Llum: LED Endoll: sense portalàmpades Temperatura de color: 3000K Índex de reproducció cromàtica *CRI: 80 Vida útil: 50000 h (L80/B10) Potència de referència: 10 W Flux lluminós de referència: 190 *lm Angle d'obertura 1 *Down: 47° / 90° / 0° / 90° Angle d'obertura 1 *Up: 0° Rendiment lluminós: 19 *lm/W Sortida de la llum: directe Distribució de la llum: asimètric Engranatge de control: Alimentació constant de corrent Tensió: 100 - 240 V / 50 - 60 Hz Classe de protecció: I Lluminàries en el fusible B10A: 16 Lluminàries en el fusible B16A: 27 Corrent de connexió / Temps de connexió: 27 A / 250 *µs Tipus de protecció: IP 65	1,000	x	235,79000	=	235,79000	

JUSTIFICACIÓ DE PREUS

Data: 28/08/24 Pàg.: 251

PARTIDES D'OBRA

NÚM	CODI	UA	DESCRIPCIÓ	PREU

Temperatura ambient: -20 °C ... + 40 °C
Resistència a l'impacte: IK09
Assaig del fil incandescent: 960 °C - 30 segons
Marca de conformitat: CE, *EAC

Subtotal:		253,82000	253,82000
DESPESES AUXILIARS	1,50 %		0,41198
COST DIRECTE			281,69698
DESPESES INDIRECTES	5,00 %		14,08485
COST EXECUCIÓ MATERIAL			**295,78182**

P-356 FHR1U020 u Balisa decorativa de secció quadrada. Tub dempeus per a balisa d'alumini i coberta d'alumini injectat, revestits a la pols, resistents a la corrosió i a l'aigua de mar. Amb base de fixació d'acer inoxidable completament segellada. Coberta protectora de Leds amb vidre de seguretat temperat, transparent. La base de fixació robusta en acer inoxidable proporciona estabilitat eterna. Trepants allargats en la base per a un ajust posterior i senzill de la lluminària. Caixa de connexions en la base: màx. 2 x 3 x 2,5 mm², com a cablejat de pas.
Marca RZB
Sèrie: BOCARO
Referència: 612378.0031
Color: antracita metal·litzat (DB703)
Longitud: 156 mm
Amplària: 156 mm
Altura: 1560 mm
Pes: 12.2 kg
Llum: LED
Endoll: sense portalàmpades
Temperatura de color: 3000K
Índex de reproducció cromàtica *CRI: 83
Tolerància cromàtica: 3 *SDCM
Vida útil: 50000 h (L80/B10)
Potència de referència: 20 W
Flux lluminós de referència: 1900 *lm
Angle d'obertura 1 *Down: 112° / 112°
Angle d'obertura 1 *Up: 0°
Rendiment lluminós: 95 *lm/W
Sortida de la llum: directe
Distribució de la llum: projecció simètrica
Engranatge de control: AC *Strom, dim.ph.*an-/*abschnitt
Tensió: 220 - 240 V / 50 Hz
Factor de potència: 0.99
Classe de protecció: I
Lluminàries en el fusible B10A: 40
Lluminàries en el fusible B16A: 60
Lluminàries en el fusible C10A: 65
Lluminàries en el fusible C16A: 102
Corrent de connexió / Temps de connexió: 0.09 A / 60000 *µs
Tipus de protecció: IP 66
Temperatura ambient: -20 °C ... + 30 °C
Resistència a l'impacte: IK06
Assaig del fil incandescent: 960 °C
Marca de conformitat: CE, *EAC

Rend.: 1,000 **766,72** €

JUSTIFICACIÓ DE PREUS

Data: 28/08/24 Pàg.: 252

PARTIDES D'OBRA

NÚM	CODI	UA	DESCRIPCIÓ	PREU

			Unitats		Preu		Parcial	Import
Ma d'obra								
A0140000	h	Manobre	0,250	/R x	23,88000	=	5,97000	
A012H000	h	Oficial 1a electricista	0,530	/R x	29,57000	=	15,67210	
A013H000	h	Ajudant electricista	0,530	/R x	25,36000	=	13,44080	
			Subtotal:				35,08290	35,08290
Maquinària								
C1503000	h	Camió grua	0,250	/R x	57,86000	=	14,46500	
C1504R00	h	Camió cistella de 10 m d'alçària com a màxim	0,530	/R x	48,26000	=	25,57780	
			Subtotal:				40,04280	40,04280
Materials								
BHR1U020	u	Balisa decorativa de secció quadrada. Tub dempeus per a balisa d'alumini i coberta d'alumini injectat, revestits a la pols, resistents a la corrosió i a l'aigua de mar. Amb base de fixació d'acer inoxidable completament segellada. Coberta protectora de Leds amb vidre de seguretat temperat, transparent. La base de fixació robusta en acer inoxidable proporciona estabilitat eterna. Trepants allargats en la base per a un ajust posterior i senzill de la lluminària. Caixa de connexions en la base: màx. 2 x 3 x 2,5 mm², com a cablejat de pas. Marca RZB Sèrie: BOCARO Referència: 612378.0031 Color: antracita metal·litzat (DB703) Longitud: 156 mm Amplària: 156 mm Altura: 1560 mm Pes: 12.2 kg Llum: LED Endoll: sense portalàmpades Temperatura de color: 3000K Índex de reproducció cromàtica *CRI: 83 Tolerància cromàtica: 3 *SDCM Vida útil: 50000 h (L80/B10) Potència de referència: 20 W Flux lluminós de referència: 1900 *lm Angle d'obertura 1 *Down: 112° / 112° Angle d'obertura 1 *Up: 0° Rendiment lluminós: 95 *lm/W Sortida de la llum: directe Distribució de la llum: projecció simètrica Engranatge de control: AC *Strom, dim.ph.*an-/*abschnitt Tensió: 220 - 240 V / 50 Hz Factor de potència: 0.99 Classe de protecció: I Lluminàries en el fusible B10A: 40 Lluminàries en el fusible B16A: 60 Lluminàries en el fusible C10A: 65 Lluminàries en el fusible C16A: 102 Corrent de connexió / Temps de connexió: 0.09 A / 60000 *µs Tipus de protecció: IP 66 Temperatura ambient: -20 °C ... + 30 °C Resistència a l'impacte: IK06 Assaig del fil incandescent: 960 °C Marca de conformitat: CE, *EAC	1,000	x	600,00000	=	600,00000	

JUSTIFICACIÓ DE PREUS

Data: 28/08/24 Pàg.: 253

PARTIDES D'OBRA

NÚM	CODI	UA	DESCRIPCIÓ						PREU
	BHWM1000	u	Part proporcional d'accessoris per a columnes	1,000	x	40,05000	=	40,05000	
	B06GI2C8	m3	Formigó en massa HM - 20 / B / 40 / X0 amb una quantitat de ciment de 200 kg/m3 i relació aigua ciment =< 0.6	0,240	x	62,66000	=	15,03840	
						Subtotal:		655,08840	655,08840
			COST DIRECTE						730,21410
			DESPESES INDIRECTES			5,00	%		36,51071
			COST EXECUCIÓ MATERIAL						**766,72481**

P-357 FJS1U001 u Boca de reg amb cos de fosa, rosca d'entrada d'1"1/2 i racor de connexió tipus Barcelona de 45 mm de diàmetre, pericó i tapa de fosa, vàlvula de tancament amb junt EPDM i amb petit material metàl·lic per a connexió amb la canonada, instal·lada **Rend.: 1,000** **199,05** €

				Unitats		Preu		Parcial	Import
Ma d'obra									
	A013M000	h	Ajudant muntador	0,500	/R x	25,40000	=	12,70000	
	A012M000	h	Oficial 1a muntador	1,000	/R x	29,57000	=	29,57000	
						Subtotal:		42,27000	42,27000
Materials									
	BJS1U001	u	Boca de reg amb cos de fosa, rosca d'entrada d'1"1/2 i racor de connexió tipus Barcelona de 45 mm de diàmetre, pericó i tapa de fosa i vàlvula de tancament amb junt EPDM	1,000	x	117,52000	=	117,52000	
	BJS1UZ10	u	Petit material metàl·lic per a connexió de la boca de reg amb la canonada	1,000	x	29,15000	=	29,15000	
						Subtotal:		146,67000	146,67000
			DESPESES AUXILIARS			1,50	%		0,63405
			COST DIRECTE						189,57405
			DESPESES INDIRECTES			5,00	%		9,47870
			COST EXECUCIÓ MATERIAL						**199,05275**

P-358 FJS51632 m Canonada per a reg per degoteig de 16 mm de diàmetre, amb degoters autocompensats integrats cada 33 cm, instal·lada soterrada 10 cm, amb l'obertura i el tancament de la rasa inclosos **Rend.: 1,000** **3,05** €

				Unitats		Preu		Parcial	Import
Ma d'obra									
	A012M000	h	Oficial 1a muntador	0,030	/R x	29,57000	=	0,88710	
	A013M000	h	Ajudant muntador	0,030	/R x	25,40000	=	0,76200	
						Subtotal:		1,64910	1,64910
Materials									
	BJS51630	m	Tub per a reg per degoteig de 16 mm de diàmetre, amb degoters autocompensats integrats cada 33 cm	1,050	x	1,18000	=	1,23900	
	BFYB2305	u	Part proporcional d'elements de muntatge per a tubs de polietilè de densitat baixa, de 16 mm de diàmetre nominal exterior, per a connectar a pressió	1,000	x	0,02000	=	0,02000	

JUSTIFICACIÓ DE PREUS

Data: 28/08/24 Pàg.: 254

PARTIDES D'OBRA

NÚM	CODI	UA	DESCRIPCIÓ						PREU
						Subtotal:		1,25900	1,25900
			COST DIRECTE						2,90810
			DESPESES INDIRECTES			5,00	%		0,14541
			COST EXECUCIÓ MATERIAL						**3,05351**

P-359 FJS5C100 u Degoter autocompensant i antidrenant, inserit en tub cec **Rend.: 1,000** **1,60** €

				Unitats		Preu		Parcial	Import
Ma d'obra									
	A013M000	h	Ajudant muntador	0,020	/R x	25,40000	=	0,50800	
	A012M000	h	Oficial 1a muntador	0,020	/R x	29,57000	=	0,59140	
						Subtotal:		1,09940	1,09940
Materials									
	BJS5C100	u	Degoter autocompensant i antidrenant	1,000	x	0,42000	=	0,42000	
						Subtotal:		0,42000	0,42000
			COST DIRECTE						1,51940
			DESPESES INDIRECTES			5,00	%		0,07597
			COST EXECUCIÓ MATERIAL						**1,59537**

P-360 FJS5R101 u Vàlvula antidrenant per a instal·lacio de reg per degoteig, de material plàstic, de 1/2" de diàmetre, intal·lada en pericó **Rend.: 1,000** **12,15** €

				Unitats		Preu		Parcial	Import
Ma d'obra									
	A012M000	h	Oficial 1a muntador	0,250	/R x	29,57000	=	7,39250	
						Subtotal:		7,39250	7,39250
Materials									
	BJS5R100	u	Vàlvula antidrenant o de rentat automàtica per a instal·lacio de reg per degoteig, de material plàstic, de 1/2" de diàmetre	1,000	x	4,18000	=	4,18000	
						Subtotal:		4,18000	4,18000
			COST DIRECTE						11,57250
			DESPESES INDIRECTES			5,00	%		0,57863
			COST EXECUCIÓ MATERIAL						**12,15113**

P-361 FJSA1021 u Programador de reg amb alimentació a 9 V, sistema de programació per teclat al programador, preu mitjà, per a un nombre màxim de 2 estacions, muntat superficialment, connectat als aparells de control, als elements gobernats, programat i comprovat **Rend.: 1,000** **169,57** €

				Unitats		Preu		Parcial	Import

JUSTIFICACIÓ DE PREUS

Data: 28/08/24 Pàg.: 255

PARTIDES D'OBRA

NÚM	CODI	UA	DESCRIPCIÓ						PREU
Ma d'obra									
	A012M000	h	Oficial 1a muntador	0,800	/R x	29,57000	=	23,65600	
					Subtotal:			23,65600	23,65600
Materials									
	BJSA1021	u	Programador de reg amb alimentació a 9 V, sistema de programació per teclat al programador, preu mitjà, per a un nombre màxim de 2 estacions	1,000	x	137,84000	=	137,84000	
					Subtotal:			137,84000	137,84000

COST DIRECTE		161,49600
DESPESES INDIRECTES	5,00 %	8,07480
COST EXECUCIÓ MATERIAL		**169,57080**

P-362 FJSB1221 u Electrovàlvula per a instal·lacio de reg, d'1´´ de diàmetre, de material plàstic, amb solenoide de 9 V, per a una pressió màxima de 16 bar, amb regulador de cabal, connectada a les xarxes elèctrica i d'aigua amb connectors estancs **Rend.: 1,000** **77,43** €

				Unitats		Preu		Parcial	Import
Ma d'obra									
	A012M000	h	Oficial 1a muntador	0,750	/R x	29,57000	=	22,17750	
					Subtotal:			22,17750	22,17750
Materials									
	BJSB1220	u	Electrovàlvula per a instal·lacio de reg, d'1´´ de diàmetre, de material plàstic, amb solenoide de 9V, per a una pressió màxima de 16 bar i amb regulador de cabal	1,000	x	47,80000	=	47,80000	
	BJSWE100	u	Conjunt d'accessoris per al muntatge d'una electrovàlvula d'1´´	1,000	x	3,77000	=	3,77000	
					Subtotal:			51,57000	51,57000

COST DIRECTE		73,74750
DESPESES INDIRECTES	5,00 %	3,68738
COST EXECUCIÓ MATERIAL		**77,43488**

P-363 FJSDAG01 u Instal·lació de reg: Inclou pericó, comptador, valvules i aixeta. **Rend.: 1,000** **166,47** €

				Unitats		Preu		Parcial	Import
Ma d'obra									
	A0140000	h	Manobre	2,000	/R x	23,88000	=	47,76000	
	A0121000	h	Oficial 1a	2,000	/R x	28,61000	=	57,22000	
					Subtotal:			104,98000	104,98000
Materials									
	B0330020	t	Grava de pedrera, per a drens	0,020	x	17,74000	=	0,35480	
	BJSDAG01	u	Instal·lació de reg: Inclou pericó, comptador, valvules i aixeta.	1,000	x	53,21000	=	53,21000	

JUSTIFICACIÓ DE PREUS

Data: 28/08/24 Pàg.: 256

PARTIDES D'OBRA

NÚM	CODI	UA	DESCRIPCIÓ						PREU
					Subtotal:			53,56480	53,56480

COST DIRECTE		158,54480
DESPESES INDIRECTES	5,00 %	7,92724
COST EXECUCIÓ MATERIAL		**166,47204**

P-364 FJSDR50G u Pericó rectangular de polirpopilè, per instal·lacions de reg, de 54x38x32 cm, amb tapa amb cargol per tancar col·locada sobre llit de grava, i reblert de terra lateral **Rend.: 1,000** **44,06** €

				Unitats		Preu		Parcial	Import
Ma d'obra									
	A0140000	h	Manobre	0,300	/R x	23,88000	=	7,16400	
	A0121000	h	Oficial 1a	0,300	/R x	28,61000	=	8,58300	
					Subtotal:			15,74700	15,74700
Materials									
	B0330020	t	Grava de pedrera, per a drens	0,050	x	17,74000	=	0,88700	
	BJSDR500	u	Pericó rectangular de polirpopilè, per instal·lacions de reg, de 54x38x32 cm, amb tapa amb cargol per tancar	1,000	x	25,33000	=	25,33000	
					Subtotal:			26,21700	26,21700

COST DIRECTE		41,96400
DESPESES INDIRECTES	5,00 %	2,09820
COST EXECUCIÓ MATERIAL		**44,06220**

P-365 FQ13JJV1 u Banc de fusta Model NÄMMARÖ de IKEA o equivalent, sense respatller, de mides 120x40x45cm, col·locat a obra segons planols de detall i/o indicacions de la DF. **Rend.: 1,000** **77,96** €

				Unitats		Preu		Parcial	Import
Ma d'obra									
	A0121000	h	Oficial 1a	0,100	/R x	28,61000	=	2,86100	
	A0140000	h	Manobre	0,100	/R x	23,88000	=	2,38800	
					Subtotal:			5,24900	5,24900
Materials									
	BQ13JJV1	u	Banc de fusta Model NÄMMARÖ de IKEA o equivalent, sense respatller, de mides 120x40x45cm, col·locat a obra segons planols de detall i/o indicacions de la DF.	1,000	x	69,00000	=	69,00000	
					Subtotal:			69,00000	69,00000

JUSTIFICACIÓ DE PREUS

Data: 28/08/24 Pàg.: 257

PARTIDES D'OBRA

NÚM	CODI	UA	DESCRIPCIÓ	PREU

COST DIRECTE		74,24900
DESPESES INDIRECTES	5,00 %	3,71245
COST EXECUCIÓ MATERIAL		**77,96145**

P-366 FQABJJVA u Joc infantil de Troncs d'equilibri de fusta per exterior format per 3 troncs de mides 230cm, 1 tronc de 180cm i un tronc vertical amb certificat i cumpliment de normativa UNE-EN117 i certificat d'homologació emès per tècnic competent. Inclou subministre i muntatge, sistemes de fixació, fonaments de formigó, plaques d'ancoratge, materials i/o mitjans auxiliars per deixar el joc completament acabat segons planols de detall i/o indicacions de la DF. **Rend.: 1,000** **1.091,18** €

			Unitats		Preu		Parcial	Import
Ma d'obra								
A013M000	h	Ajudant muntador	2,000	/R x	25,40000	=	50,80000	
A012M000	h	Oficial 1a muntador	2,000	/R x	29,57000	=	59,14000	
				Subtotal:			109,94000	109,94000
Materials								
BQABJJVA	u	Joc infantil de Troncs d'equilibri de fusta per exterior format per 3 troncs de mides 230cm, 1 tronc de 180cm i un tronc vertical amb certificat i cumpliment de normativa UNE-EN117 i certificat d'homologació emès per tècnic competent. Inclou subministre i muntatge, sistemes de fixació, fonaments de formigó, plaques d'ancoratge, materials i/o mitjans auxiliars per deixar el joc completament acabat segons planols de detall i/o indicacions de la DF.	1,000	x	929,28000	=	929,28000	
				Subtotal:			929,28000	929,28000

COST DIRECTE		1.039,22000
DESPESES INDIRECTES	5,00 %	51,96100
COST EXECUCIÓ MATERIAL		**1.091,18100**

P-367 FR41123X u Subministrament de Styphnolobium japonicum de perímetre de 14-16 cm- 200/350cm **Rend.: 1,000** **87,71** €

			Unitats		Preu		Parcial	Import
Materials								
BR41123X	u	Styphnolobium japonicum de perímetre de 14-16 cm- 200/350cm	1,000	x	83,53000	=	83,53000	
				Subtotal:			83,53000	83,53000

COST DIRECTE		83,53000
DESPESES INDIRECTES	5,00 %	4,17650
COST EXECUCIÓ MATERIAL		**87,70650**

JUSTIFICACIÓ DE PREUS

Data: 28/08/24 Pàg.: 258

PARTIDES D'OBRA

NÚM	CODI	UA	DESCRIPCIÓ	PREU

P-368 FR44F839 u Subministrament de Prunus cerasifera Pissardii (Atropurpurea) de perímetre de 14 a 16 cm, en contenidor de 110 l **Rend.: 1,000** **250,40** €

			Unitats		Preu		Parcial	Import
Materials								
BR44F839	u	Prunus cerasifera Pissardii (Atropurpurea) de perímetre de 14 a 16 cm, en contenidor de 110 l	1,000	x	238,48000	=	238,48000	
				Subtotal:			238,48000	238,48000

COST DIRECTE		238,48000
DESPESES INDIRECTES	5,00 %	11,92400
COST EXECUCIÓ MATERIAL		**250,40400**

P-369 FR4HR61X u Subministrament de diverses especies arbustivas (Erica arborea, Erica scoparia, Spartium junceum, Sarothamnus catalanicus) en AF 200CC 10/15cm **Rend.: 1,000** **1,94** €

			Unitats		Preu		Parcial	Import
Materials								
BR4HR61X	u	Especies arbustivas (Erica arborea, Erica scoparia, Spartium junceum, Sarothamnus catalanicus) en AF 200CC 10/15cm	1,000	x	1,85000	=	1,85000	
				Subtotal:			1,85000	1,85000

COST DIRECTE		1,85000
DESPESES INDIRECTES	5,00 %	0,09250
COST EXECUCIÓ MATERIAL		**1,94250**

P-370 FR4HR62S u Subministrament de diverses especies arbustivas (Erica arborea, Erica scoparia, Spartium junceum, Sarothamnus catalanicus) en contenedor C15L 100/125cm **Rend.: 1,000** **5,46** €

			Unitats		Preu		Parcial	Import
Materials								
BR4HRXXX	u	Diverses especies arbustivas (Erica arborea, Erica scoparia, Spartium junceum, Sarothamnus catalanicus) en contenedor C15L 100/125cm	1,000	x	5,20000	=	5,20000	
				Subtotal:			5,20000	5,20000

COST DIRECTE		5,20000
DESPESES INDIRECTES	5,00 %	0,26000
COST EXECUCIÓ MATERIAL		**5,46000**

JUSTIFICACIÓ DE PREUS

Data: 28/08/24 Pàg.: 259

PARTIDES D'OBRA

NÚM	CODI	UA	DESCRIPCIÓ		PREU	
P-371	**FR4HR62X**	u	Subministrament de diverses especies arbustivas (Cistus salviifolius, Cistus monspeliensis) en contenedor 2L	**Rend.: 1,000**	**3,27**	**€**

			Unitats		Preu		Parcial	Import
Materials								
BR4HR6XX	u	especies arbustivas (Cistus salviifolius, Cistus monspeliensis) en contenedor 2L	1,000	x	3,11000	=	3,11000	
		Subtotal:					3,11000	3,11000
		COST DIRECTE						3,11000
		DESPESES INDIRECTES			5,00	%		0,15550
		COST EXECUCIÓ MATERIAL						**3,26550**

P-372	**FR612232**	u	Plantació d'arbre planifoli amb pa de terra o contenidor, de 14 a 18 cm de perímetre de tronc a 1 m d'alçària (a partir del coll de l'arrel), excavació de clot de plantació de 80x80x80 cm amb mitjans mecànics, en un pendent inferior al 25 %, reblert del clot amb substitució parcial del 30% de terra de l'excavació per sorra rentada i compost (70%-30%), primer reg i càrrega de les terres sobrants a camió	**Rend.: 1,000**	**50,90**	**€**

			Unitats		Preu		Parcial	Import
Ma d'obra								
A012P000	h	Oficial 1a jardiner	0,050	/R x	33,58000	=	1,67900	
A013P000	h	Ajudant jardiner	0,190	/R x	29,80000	=	5,66200	
A012P200	h	Oficial 2a jardiner	0,100	/R x	31,45000	=	3,14500	
		Subtotal:					10,48600	10,48600
Maquinària								
C1503300	h	Camió grua de 3 t	0,050	/R x	54,81000	=	2,74050	
C1501700	h	Camió per a transport de 7 t	0,190	/R x	42,85000	=	8,14150	
C1313330	h	Retroexcavadora sobre pneumàtics de 8 a 10 t	0,2294	/R x	54,34000	=	12,46560	
C1502E00	h	Camió cisterna de 8 m3	0,090	/R x	56,52000	=	5,08680	
		Subtotal:					28,43440	28,43440
Materials								
B0111000	m3	Aigua	0,1024	x	1,62000	=	0,16589	
B0315600	t	Sorra de riu rentada de 0,1 a 0,5 mm	0,1613	x	46,88000	=	7,56174	
BR341110	m3	Compost de classe I, d'origen vegetal, segons NTJ 05C, subministrat a granel	0,0461	x	39,56000	=	1,82372	
		Subtotal:					9,55135	9,55135

JUSTIFICACIÓ DE PREUS

Data: 28/08/24 Pàg.: 260

PARTIDES D'OBRA

NÚM	CODI	UA	DESCRIPCIÓ	PREU

COST DIRECTE		48,47175
DESPESES INDIRECTES	5,00 %	2,42359
COST EXECUCIÓ MATERIAL		**50,89534**

P-373	**FR66211B**	u	Plantació d'arbust o arbre de petit format en contenidor d'1 a 1,5 l, excavació de clot de plantació de 25x25x25 cm amb mitjans manuals, en un pendent inferior al 35 %, reblert del clot amb terra de l'excavació barrejada amb un 10% de compost i primer reg	**Rend.: 1,000**	**2,94**	**€**

			Unitats		Preu		Parcial	Import
Ma d'obra								
A012P200	h	Oficial 2a jardiner	0,016	/R x	31,45000	=	0,50320	
A013P000	h	Ajudant jardiner	0,065	/R x	29,80000	=	1,93700	
A012P000	h	Oficial 1a jardiner	0,008	/R x	33,58000	=	0,26864	
		Subtotal:					2,70884	2,70884
Materials								
BR341150	m3	Compost de classe I, d'origen vegetal, segons NTJ 05C, subministrat en sacs de 0,8 m3	0,0016	x	54,28000	=	0,08685	
B0111000	m3	Aigua	0,003	x	1,62000	=	0,00486	
		Subtotal:					0,09171	0,09171
		COST DIRECTE						2,80055
		DESPESES INDIRECTES			5,00	%		0,14003
		COST EXECUCIÓ MATERIAL						**2,94058**

P-374	**FR66222B**	u	Plantació d'arbust o arbre de petit format en contenidor d'1,5 a 3 l, excavació de clot de plantació de 30x30x30 cm amb mitjans manuals, en un pendent inferior al 35 %, reblert del clot amb terra de l'excavació barrejada amb un 10% de compost i primer reg	**Rend.: 1,000**	**5,14**	**€**

			Unitats		Preu		Parcial	Import
Ma d'obra								
A013P000	h	Ajudant jardiner	0,130	/R x	29,80000	=	3,87400	
A012P000	h	Oficial 1a jardiner	0,009	/R x	33,58000	=	0,30222	
A012P200	h	Oficial 2a jardiner	0,018	/R x	31,45000	=	0,56610	
		Subtotal:					4,74232	4,74232
Materials								
BR341150	m3	Compost de classe I, d'origen vegetal, segons NTJ 05C, subministrat en sacs de 0,8 m3	0,0027	x	54,28000	=	0,14656	
B0111000	m3	Aigua	0,005	x	1,62000	=	0,00810	
		Subtotal:					0,15466	0,15466

JUSTIFICACIÓ DE PREUS

Data: 28/08/24 Pàg.: 261

PARTIDES D'OBRA

NÚM	CODI	UA	DESCRIPCIÓ	PREU

COST DIRECTE		4,89698
DESPESES INDIRECTES	5,00 %	0,24485
COST EXECUCIÓ MATERIAL		**5,14183**

P-375 FR66244B u Plantació d'arbust o arbre de petit format en contenidor de 5 a 10 l, excavació de clot de plantació de 45x45x30 cm amb mitjans manuals, en un pendent inferior al 35 %, reblert del clot amb terra de l'excavació barrejada amb un 10% de compost i primer reg **Rend.: 1,000** **11,16** €

			Unitats		Preu		Parcial	Import
Ma d'obra								
A012P000	h	Oficial 1a jardiner	0,020	/R x	33,58000	=	0,67160	
A013P000	h	Ajudant jardiner	0,280	/R x	29,80000	=	8,34400	
A012P200	h	Oficial 2a jardiner	0,040	/R x	31,45000	=	1,25800	
				Subtotal:			10,27360	10,27360
Materials								
B0111000	m3	Aigua	0,012	x	1,62000	=	0,01944	
BR341150	m3	Compost de classe I, d'origen vegetal, segons NTJ 05C, subministrat en sacs de 0,8 m3	0,0061	x	54,28000	=	0,33111	
				Subtotal:			0,35055	0,35055

COST DIRECTE		10,62415
DESPESES INDIRECTES	5,00 %	0,53121
COST EXECUCIÓ MATERIAL		**11,15536**

P-376 FR7212HX m2 Hidrosembra en talussos resultants del moviment de terres, a base de 11gr de estabilitzant, 25-30gr de barreja de llavors (Hyparrhenia hirta, Brachypodium retusum, Origanum vulgare, Centaurea cyanus) , amb una dosificació de 10 g/m2, aigua, mulch de fibra vegetal a base de palla picada i fibra curta de cel·lulosa (200g/m2), adob organo-mineral d'alliberament lent, bioactivador microbià i estabilitzador sintètic de base acrílica, en una superfície < 500 m2 **Rend.: 1,000** **1,19** €

			Unitats		Preu		Parcial	Import
Ma d'obra								
A012P000	h	Oficial 1a jardiner	0,003	/R x	33,58000	=	0,10074	
				Subtotal:			0,10074	0,10074
Maquinària								
CR713300	h	Hidrosembradora muntada sobre camió, amb dipòsit de 2500 l, amb bomba incorporada de 15 a 20 kW	0,0015	/R x	37,32000	=	0,05598	
C1503000	h	Camió grua	0,0015	/R x	57,86000	=	0,08679	

JUSTIFICACIÓ DE PREUS

Data: 28/08/24 Pàg.: 262

PARTIDES D'OBRA

NÚM	CODI	UA	DESCRIPCIÓ	PREU

				Subtotal:			0,14277	0,14277
Materials								
BR3PAN00	kg	Encoixinament protector per a hidrosembres de fibra semicurta	0,200	x	1,04000	=	0,20800	
BR4U1H0X	kg	barreja de llavors (Hyparrhenia hirta, Brachypodium retusum, Origanum vulgare, Centaurea cyanus)	0,010	x	5,87000	=	0,05870	
B0111000	m3	Aigua	0,002	x	1,62000	=	0,00324	
BR3A7000	kg	Adob mineral sòlid de fons, d'alliberament lent	0,030	x	5,07000	=	0,15210	
BR361100	kg	Estabilitzant sintètic de base acrílica	0,045	x	8,21000	=	0,36945	
BR34J000	kg	Bioactivador microbià	0,015	x	6,33000	=	0,09495	
				Subtotal:			0,88644	0,88644

COST DIRECTE		1,12995
DESPESES INDIRECTES	5,00 %	0,05650
COST EXECUCIÓ MATERIAL		**1,18645**

P-377 FRI3233X m2 Protecció de talús resultant del moviment de terres (>30º) mitjançant manta degradable de coco KP100 / C125, amb matriu 100% de fibra de coco amb dues xarxes fotodegradables de polipropilè, 300gr/m2 de pes i fins a 108 Pa de resistència a la tensió tangencial. 2 xarxes: polipropilè estabilitzat contra els UV (14,70gr/m2 cadascuna), col·locada en un terreny preparat amb un pendent aproximat del 33 %, fixada amb grapes d'acer corrugat en forma d'U, de 10 mm de diàmetre i de 20-10-20 cm, amb una densitat d'1 u/m2 i amb part proporcional de rasa superior de fixació **Rend.: 1,000** **7,57** €

			Unitats		Preu		Parcial	Import
Ma d'obra								
A012P000	h	Oficial 1a jardiner	0,050	/R x	33,58000	=	1,67900	
A013P000	h	Ajudant jardiner	0,100	/R x	29,80000	=	2,98000	
				Subtotal:			4,65900	4,65900
Materials								
BRI31330	m2	Manta orgànica tipus 100% coco, de densitat aproximada 300 g/m2, cosida en les dues cares a una xarxa de polipropilè biodegradable	1,150	x	1,23000	=	1,41450	
D0B27100	kg	Acer en barres corrugades elaborat a l'obra i manipulat a taller B400S, de límit elàstic >= 400 N/mm2	0,800	x	1,33214	=	1,06571	
				Subtotal:			2,48021	2,48021

DESPESES AUXILIARS	1,50 %	0,06989
COST DIRECTE		7,20910
DESPESES INDIRECTES	5,00 %	0,36045
COST EXECUCIÓ MATERIAL		**7,56955**

JUSTIFICACIÓ DE PREUS

Data: 28/08/24 Pàg.: 263

PARTIDES D'OBRA

NÚM	CODI	UA	DESCRIPCIÓ		PREU	
P-378	**H1411111**	u	Casc de seguretat per a ús normal, contra cops, de polietilè amb un pes màxim de 400 g, homologat segons UNE-EN 812	**Rend.: 1,000**	**5,90**	**€**

			Unitats		Preu		Parcial	Import
Materials								
B1411111	u	Casc de seguretat per a ús normal, contra cops, de polietilè amb un pes màxim de 400 g, homologat segons UNE-EN 812	1,000	x	5,62000	=	5,62000	
		Subtotal:					5,62000	5,62000
		COST DIRECTE						5,62000
		DESPESES INDIRECTES			5,00 %			0,28100
		COST EXECUCIÓ MATERIAL						**5,90100**

P-379	**H1421110**	u	Ulleres de seguretat antiimpactes estàndard, amb muntura universal, amb visor transparent i tractament contra l'entelament, homologades segons UNE-EN 167 i UNE-EN 168	**Rend.: 1,000**	**6,74**	**€**

			Unitats		Preu		Parcial	Import
Materials								
B1421110	u	Ulleres de seguretat antiimpactes estàndard, amb muntura universal, amb visor transparent i tractament contra l'entelament, homologades segons UNE-EN 167 i UNE-EN 168	1,000	x	6,42000	=	6,42000	
		Subtotal:					6,42000	6,42000
		COST DIRECTE						6,42000
		DESPESES INDIRECTES			5,00 %			0,32100
		COST EXECUCIÓ MATERIAL						**6,74100**

P-380	**H1424340**	u	Ulleres de seguretat hermètiques per a esmerillar, amb muntura de cassoleta de policarbonat amb respiradors i recolzament nasal, adaptables amb cinta elàstica, amb visors circulars de 50 mm de D roscats a la muntura, homologades segons UNE-EN 167 i UNE-EN 168	**Rend.: 1,000**	**8,30**	**€**

			Unitats		Preu		Parcial	Import
Materials								
B1424340	u	Ulleres de seguretat hermètiques per a esmerillar, amb muntura de cassoleta de policarbonat amb respiradors i recolzament nasal, adaptables amb cinta elàstica, amb visors circulars de 50 mm de D roscats a la muntura, homologades segons UNE-EN 167 i UNE-EN 168	1,000	x	7,90000	=	7,90000	
		Subtotal:					7,90000	7,90000

JUSTIFICACIÓ DE PREUS

Data: 28/08/24 Pàg.: 264

PARTIDES D'OBRA

NÚM	CODI	UA	DESCRIPCIÓ	PREU

COST DIRECTE		7,90000
DESPESES INDIRECTES	5,00 %	0,39500
COST EXECUCIÓ MATERIAL		**8,29500**

P-381	**H142CD70**	u	Pantalla facial per a protecció de riscs mecànics, amb visor de malla de reixeta metàl·lica, per acoblar al casc amb arnès abatible, homologada segons UNE-EN 1731	**Rend.: 1,000**	**9,20**	**€**

			Unitats		Preu		Parcial	Import
Materials								
B142CD70	u	Pantalla facial per a protecció de riscs mecànics, amb visor de malla de reixeta metàl·lica, per acoblar al casc amb arnès abatible, homologada segons UNE-EN 1731	1,000	x	8,76000	=	8,76000	
		Subtotal:					8,76000	8,76000
		COST DIRECTE						8,76000
		DESPESES INDIRECTES			5,00 %			0,43800
		COST EXECUCIÓ MATERIAL						**9,19800**

P-382	**H1432012**	u	Protector auditiu d'auricular, acoblat al cap amb arnès i orelleres antisoroll, homologat segons UNE-EN 352-1 i UNE-EN 458	**Rend.: 1,000**	**13,94**	**€**

			Unitats		Preu		Parcial	Import
Materials								
B1432012	u	Protector auditiu d'auricular, acoblat al cap amb arnès i orelleres antisoroll, homologat segons UNE-EN 352-1 i UNE-EN 458	1,000	x	13,28000	=	13,28000	
		Subtotal:					13,28000	13,28000
		COST DIRECTE						13,28000
		DESPESES INDIRECTES			5,00 %			0,66400
		COST EXECUCIÓ MATERIAL						**13,94400**

P-383	**H1445003**	u	Mascareta de protecció respiratòria, homologada segons UNE-EN 140	**Rend.: 1,000**	**1,39**	**€**

			Unitats		Preu		Parcial	Import
Materials								
B1445003	u	Mascareta de protecció respiratòria, homologada segons UNE-EN 140	1,000	x	1,32000	=	1,32000	
		Subtotal:					1,32000	1,32000

JUSTIFICACIÓ DE PREUS

Data: 28/08/24 Pàg.: 265

PARTIDES D'OBRA

NÚM	CODI	UA	DESCRIPCIÓ	PREU

COST DIRECTE		1,32000
DESPESES INDIRECTES	5,00 %	0,06600
COST EXECUCIÓ MATERIAL		**1,38600**

P-384 H1447005 u Màscara de protecció respiratòria, homologada segons UNE-EN 136 **Rend.: 1,000** **10,42** €

			Unitats		Preu		Parcial	Import
Materials								
B1447005	u	Màscara de protecció respiratòria, homologada segons UNE-EN 136	1,000	x	9,92000	=	9,92000	
				Subtotal:			9,92000	9,92000

COST DIRECTE		9,92000
DESPESES INDIRECTES	5,00 %	0,49600
COST EXECUCIÓ MATERIAL		**10,41600**

P-385 H144D205 u Filtre contra partícules, identificat amb banda de color blanc, homologat segons UNE-EN 143 i UNE-EN 12083/AC **Rend.: 1,000** **2,00** €

			Unitats		Preu		Parcial	Import
Materials								
B144D205	u	Filtre contra partícules, identificat amb banda de color blanc, homologat segons UNE-EN 143 i UNE-EN 12083/AC	1,000	x	1,90000	=	1,90000	
				Subtotal:			1,90000	1,90000

COST DIRECTE		1,90000
DESPESES INDIRECTES	5,00 %	0,09500
COST EXECUCIÓ MATERIAL		**1,99500**

P-386 H144E406 u Filtre mixte contra gasos i partícules, homologat segons UNE-EN 14387 i UNE-EN 12083/AC **Rend.: 1,000** **5,62** €

			Unitats		Preu		Parcial	Import
Materials								
B144E406	u	Filtre mixte contra gasos i partícules, homologat segons UNE-EN 14387 i UNE-EN 12083/AC	1,000	x	5,35000	=	5,35000	
				Subtotal:			5,35000	5,35000

COST DIRECTE		5,35000
DESPESES INDIRECTES	5,00 %	0,26750
COST EXECUCIÓ MATERIAL		**5,61750**

JUSTIFICACIÓ DE PREUS

Data: 28/08/24 Pàg.: 266

PARTIDES D'OBRA

NÚM	CODI	UA	DESCRIPCIÓ	PREU

P-387 H145E003 u Parella de guants contra agents químics i microorganismes, homologats segons UNE-EN 374 - 1 **Rend.: 1,000** **2,71** €

			Unitats		Preu		Parcial	Import
Materials								
B145E003	u	Parella de guants contra agents químics i microorganismes, homologats segons UNE-EN 374 - 1	1,000	x	2,58000	=	2,58000	
				Subtotal:			2,58000	2,58000

COST DIRECTE		2,58000
DESPESES INDIRECTES	5,00 %	0,12900
COST EXECUCIÓ MATERIAL		**2,70900**

P-388 H1474600 u Cinturó antivibració, ajustable i de teixit transpirable **Rend.: 1,000** **17,18** €

			Unitats		Preu		Parcial	Import
Materials								
B1474600	u	Cinturó antivibració, ajustable i de teixit transpirable	1,000	x	16,36000	=	16,36000	
				Subtotal:			16,36000	16,36000

COST DIRECTE		16,36000
DESPESES INDIRECTES	5,00 %	0,81800
COST EXECUCIÓ MATERIAL		**17,17800**

P-389 H147K602 u Sistema de subjecció en posició de treball i prevenció de pèrdua d'equilibri, compost d'una banda de cintura, sivella, recolzament dorsal, elements d'enganxament, connector, element d'amarrament del sistema d'ajust de longitud, homologat segons UNE-EN 358, UNE-EN 362, UNE-EN 354 i UNE-EN 364/AC **Rend.: 1,000** **33,17** €

			Unitats		Preu		Parcial	Import
Materials								
B147K602	u	Sistema de subjecció en posició de treball i prevenció de pèrdua d'equilibri, compost d'una banda de cintura, sivella, recolzament dorsal, elements d'enganxament, connector, element d'amarrament del sistema d'ajust de longitud, homologat segons UNE-EN 358, UNE-EN 362, UNE-EN 354 i UNE-EN 364/AC	1,000	x	31,59000	=	31,59000	
				Subtotal:			31,59000	31,59000

COST DIRECTE		31,59000
DESPESES INDIRECTES	5,00 %	1,57950
COST EXECUCIÓ MATERIAL		**33,16950**

JUSTIFICACIÓ DE PREUS

Data: 28/08/24 Pàg.: 267

PARTIDES D'OBRA

NÚM	CODI	UA	DESCRIPCIÓ		PREU
P-390	**H1512007**	m	Protecció col·lectiva vertical del perímetre de les façanes contra caigudes de persones u objectes, amb suport metàl·lic tipus mènsula, de llargària 2,5 m, barra porta xarxes horitzontal, serjant d'ancoratge al sostre, xarxa de seguretat horitzontal i amb el desmuntatge inclòs	**Rend.: 1,000**	**16,05** €

			Unitats		Preu		Parcial	Import
Ma d'obra								
A01H4000	h	Manobre per a seguretat i salut	0,200	/R x	21,61000	=	4,32200	
A01H2000	h	Oficial 1a per a seguretat i salut	0,200	/R x	25,89000	=	5,17800	
				Subtotal:			9,50000	9,50000
Materials								
B1510009	u	Suport metàl·lic tipus mènsula de 2,5 m de llargària, amb mordassa per al sostre per a 15 usos, per a seguretat i salut	0,250	x	17,74000	=	4,43500	
B1510011	u	Barra porta xarxes horitzontal, per a 15 usos, per a seguretat i salut	0,250	x	2,99000	=	0,74750	
B1Z11215	m2	Xarxa de fil trenat de poliamida no regenerada, de tenacitat alta, de 4 mm de D i 80x80 mm de pas de malla, amb corda perimetral de poliamida de 12 mm nuada a la xarxa, per a 10 usos, per a seguretat i salut	3,000	x	0,17000	=	0,51000	
				Subtotal:			5,69250	5,69250

DESPESES AUXILIARS	1,00	%	0,09500
COST DIRECTE			15,28750
DESPESES INDIRECTES	5,00	%	0,76438
COST EXECUCIÓ MATERIAL			**16,05188**

P-391	**H151A1K1**	m2	Protecció col·lectiva horitzontal d'obertures amb xarxa per a proteccions superficials contra caigudes, de fil trenat de poliamida no regenerada, de tenacitat alta, de 4 mm, 80x80 mm de pas de malla, corda perimetral de poliamida de 12 mm nuada a la xarxa, fixada amb fleix i tacs d'expansió i amb el desmuntatge inclòs	**Rend.: 1,000**	**6,01** €

			Unitats		Preu		Parcial	Import
Ma d'obra								
A01H4000	h	Manobre per a seguretat i salut	0,100	/R x	21,61000	=	2,16100	
A01H2000	h	Oficial 1a per a seguretat i salut	0,100	/R x	25,89000	=	2,58900	
				Subtotal:			4,75000	4,75000
Materials								
B1Z11215	m2	Xarxa de fil trenat de poliamida no regenerada, de tenacitat alta, de 4 mm de D i 80x80 mm de pas de malla, amb corda perimetral de poliamida de 12 mm nuada a la xarxa, per a 10 usos, per a seguretat i salut	1,200	x	0,17000	=	0,20400	
B0DZDZ40	m	Fleix, per a seguretat i salut	0,200	x	0,21000	=	0,04200	
B1Z09F90	u	Tac d'acer de d 10 mm, amb cargol, volandera i femella, per a seguretat i salut	0,600	x	1,09000	=	0,65400	
				Subtotal:			0,90000	0,90000

JUSTIFICACIÓ DE PREUS

Data: 28/08/24 Pàg.: 268

PARTIDES D'OBRA

NÚM	CODI	UA	DESCRIPCIÓ	PREU

DESPESES AUXILIARS	1,50	%	0,07125
COST DIRECTE			5,72125
DESPESES INDIRECTES	5,00	%	0,28606
COST EXECUCIÓ MATERIAL			**6,00731**

P-392	**H1522111**	m	Barana de protecció en el perímetre de la coronació d'excavacions, d'alçària 1 m, amb travesser superior, travesser intermedi i muntants de tub metàl·lic de 2,3´´, sòcol de post de fusta, ancorada al terreny clavant els muntants i amb el desmuntatge inclòs	**Rend.: 1,000**	**14,41** €

			Unitats		Preu		Parcial	Import
Ma d'obra								
A01H2000	h	Oficial 1a per a seguretat i salut	0,250	/R x	25,89000	=	6,47250	
A01H4000	h	Manobre per a seguretat i salut	0,250	/R x	21,61000	=	5,40250	
				Subtotal:			11,87500	11,87500
Materials								
B1Z0D400	m2	Post de fusta de pi per a 3 usos, per a seguretat i salut	0,220	x	6,67000	=	1,46740	
B0DZSM0K	u	Tub metàl·lic de 2,3´´ de diàmetre, per a 150 usos, per a seguretat i salut	3,500	x	0,11000	=	0,38500	
				Subtotal:			1,85240	1,85240

COST DIRECTE			13,72740
DESPESES INDIRECTES	5,00	%	0,68637
COST EXECUCIÓ MATERIAL			**14,41377**

P-393	**H1523251**	m	Barana de protecció en el perímetre del sostre, d'alçària 1 m amb travesser superior i intermedi de tub metàl·lic de 2,3´´, sòcol de post de fusta, fixada amb suports de muntant metàl·lic amb platina per a fixar mecanicament al sostre i amb el desmuntatge inclòs	**Rend.: 1,000**	**6,97** €

			Unitats		Preu		Parcial	Import
Ma d'obra								
A01H4000	h	Manobre per a seguretat i salut	0,075	/R x	21,61000	=	1,62075	
A01H2000	h	Oficial 1a per a seguretat i salut	0,075	/R x	25,89000	=	1,94175	
				Subtotal:			3,56250	3,56250
Materials								
B1526EM6	u	Muntant metàl·lic per a barana de seguretat, d'1 m d'alçària, amb platina per a fixar mecanicament al sostre, per a 15 usos	0,400	x	1,19000	=	0,47600	
B0DZSM0K	u	Tub metàl·lic de 2,3´´ de diàmetre, per a 150 usos, per a seguretat i salut	2,400	x	0,11000	=	0,26400	
B1Z0D400	m2	Post de fusta de pi per a 3 usos, per a seguretat i salut	0,220	x	6,67000	=	1,46740	
B1Z09F90	u	Tac d'acer de d 10 mm, amb cargol, volandera i femella, per a seguretat i salut	0,800	x	1,09000	=	0,87200	
				Subtotal:			3,07940	3,07940

JUSTIFICACIÓ DE PREUS

Data: 28/08/24 Pàg.: 269

PARTIDES D'OBRA

NÚM	CODI	UA	DESCRIPCIÓ	PREU

COST DIRECTE		6,64190
DESPESES INDIRECTES	5,00 %	0,33210
COST EXECUCIÓ MATERIAL		**6,97400**

P-394 H1534001 u Peça de plàstic en forma de bolet, de color vermell, per a protecció dels extrems de les armadures per a qualsevol diàmetre, amb desmuntatge inclòs **Rend.: 1,000** **0,26** €

			Unitats		Preu		Parcial	Import
Ma d'obra								
A01H4000	h	Manobre per a seguretat i salut	0,010	/R x	21,61000	=	0,21610	
				Subtotal:			0,21610	0,21610
Materials								
B1534001	u	Peça de plàstic en forma de bolet, de color vermell, per a protecció dels extrems de les armadures per a qualsevol diametre per a 5 usos	1,000	x	0,03000	=	0,03000	
				Subtotal:			0,03000	0,03000

DESPESES AUXILIARS	1,50 %	0,00324
COST DIRECTE		0,24934
DESPESES INDIRECTES	5,00 %	0,01247
COST EXECUCIÓ MATERIAL		**0,26181**

P-395 H153A9F1 u Topall per a descàrrega de camions en excavacions, de 4 m d'amplada amb tauló de fusta i perfils IPN 100 clavat al terreny i amb el desmuntatge inclòs **Rend.: 1,000** **30,45** €

			Unitats		Preu		Parcial	Import
Ma d'obra								
A01H2000	h	Oficial 1a per a seguretat i salut	0,150	/R x	25,89000	=	3,88350	
A01H4000	h	Manobre per a seguretat i salut	0,150	/R x	21,61000	=	3,24150	
				Subtotal:			7,12500	7,12500
Materials								
B1Z4501A	kg	Acer S275JR segons UNE-EN 10025-2, format per peça simple, en perfils laminats en calent sèrie IPN, IPE, HEB, HEA, HEM i UPN, treballat al taller per a col·locar amb soldadura i amb una capa d'imprimació antioxidant, per a seguretat i salut	12,500	x	1,36000	=	17,00000	
B1Z0D230	m	Tauló de fusta de pi per a 10 usos, per a seguretat i salut	12,000	x	0,40000	=	4,80000	
				Subtotal:			21,80000	21,80000

DESPESES AUXILIARS	1,00 %	0,07125
COST DIRECTE		28,99625
DESPESES INDIRECTES	5,00 %	1,44981
COST EXECUCIÓ MATERIAL		**30,44606**

JUSTIFICACIÓ DE PREUS

Data: 28/08/24 Pàg.: 270

PARTIDES D'OBRA

NÚM	CODI	UA	DESCRIPCIÓ	PREU

P-396 H6452131 m Tanca d'alçària 2 m, de planxa nervada d'acer galvanitzat, pals de tub d'acer galvanitzat col·locats cada 3 m sobre daus de formigó i amb el desmuntatge inclòs **Rend.: 1,000** **32,28** €

			Unitats		Preu		Parcial	Import
Ma d'obra								
A01H2000	h	Oficial 1a per a seguretat i salut	0,250	/R x	25,89000	=	6,47250	
A01H4000	h	Manobre per a seguretat i salut	0,250	/R x	21,61000	=	5,40250	
				Subtotal:			11,87500	11,87500
Materials								
B06F1-I0IL	m3	Formigó en massa HM - 20 / B / 20 / X0 amb una quantitat de ciment de 200 kg/m3 i relació aigua ciment =< 0.6	0,015	x	75,16000	=	1,12740	
B64Z2A00	u	Pal de tub d'acer galvanitzat, de 2 m d'alçària, per a tanca metàl·lica, per a seguretat i salut	0,340	x	14,37000	=	4,88580	
B64M2201	m2	Planxa d'acer galvanitzat de 0,6 mm de gruix, nervada, per a tanca metàl·lica, per a seguretat i salut	2,000	x	6,28000	=	12,56000	
				Subtotal:			18,57320	18,57320

DESPESES AUXILIARS	2,50 %	0,29688
COST DIRECTE		30,74508
DESPESES INDIRECTES	5,00 %	1,53725
COST EXECUCIÓ MATERIAL		**32,28233**

P-397 H64Z1111 u Porta de planxa preformada d'acer galvanitzat d'1 fulla batent d'1 m de llum de pas i 2 m d'alçària, bastiment de tub d'acer galvanitzat, per a tanca de planxa metàl·lica i per a 2 usos, per a seguretat i salut i amb el desmuntatge inclòs **Rend.: 1,000** **171,06** €

			Unitats		Preu		Parcial	Import
Ma d'obra								
A01H2000	h	Oficial 1a per a seguretat i salut	0,400	/R x	25,89000	=	10,35600	
A01H4000	h	Manobre per a seguretat i salut	0,400	/R x	21,61000	=	8,64400	
				Subtotal:			19,00000	19,00000
Materials								
B64Z1112	u	Porta de planxa preformada d'acer galvanitzat d'1 fulla batent d'1 m de llum de pas i 2 m d'alçària, bastiment de tub d'acer galvanitzat, per a tanca de planxa metàl·lica i per a 2 usos, per a seguretat i salut	1,000	x	143,44000	=	143,44000	
				Subtotal:			143,44000	143,44000

DESPESES AUXILIARS	2,50 %	0,47500
COST DIRECTE		162,91500
DESPESES INDIRECTES	5,00 %	8,14575
COST EXECUCIÓ MATERIAL		**171,06075**

JUSTIFICACIÓ DE PREUS

Data: 28/08/24 Pàg.: 271

PARTIDES D'OBRA

NÚM	CODI	UA	DESCRIPCIÓ		PREU
P-398	**H64Z1511**	u	Porta de planxa preformada d'acer galvanitzat de 2 fulla batent de 5 m de llum de pas i 2 m d'alçària, bastiment de tub d'acer galvanitzat, per a tanca de planxa metàl·lica i per a 2 usos, per a seguretat i salut i amb el desmuntatge inclòs	**Rend.: 1,000** **536,68**	**€**

			Unitats		Preu		Parcial	Import
Ma d'obra								
A01H2000	h	Oficial 1a per a seguretat i salut	0,750	/R x	25,89000	=	19,41750	
A01H4000	h	Manobre per a seguretat i salut	0,750	/R x	21,61000	=	16,20750	
				Subtotal:			35,62500	35,62500
Materials								
B64Z1512	u	Porta de planxa preformada d'acer galvanitzat de 2 fulla batent de 5 m de llum de pas i 2 m d'alçària, bastiment de tub d'acer galvanitzat, per a tanca de planxa metàl·lica i per a 2 usos, per a seguretat i salut	1,000	x	474,61000	=	474,61000	
				Subtotal:			474,61000	474,61000

DESPESES AUXILIARS	2,50 %	0,89063
COST DIRECTE		511,12563
DESPESES INDIRECTES	5,00 %	25,55628
COST EXECUCIÓ MATERIAL		**536,68191**

P-399	**HBBAA007**	u	Senyal de prohibició, normalitzada amb pictograma negre sobre fons blanc, de forma circular amb cantells i banda transversal descendent d'esquerra a dreta a 45°, en color vermell, diàmetre 10 cm, amb cartell explicatiu rectangular, per ser vista fins 3 m, fixada i amb el desmuntatge inclòs	**Rend.: 1,000** **31,96**	**€**

			Unitats		Preu		Parcial	Import
Ma d'obra								
A01H4000	h	Manobre per a seguretat i salut	1,000	/R x	21,61000	=	21,61000	
				Subtotal:			21,61000	21,61000
Materials								
BBBAA007	u	Senyal de prohibició, normalitzada amb pictograma negre sobre fons blanc, de forma circular amb cantells i banda transversal descendent d'esquerra a dreta a 45° en color vermell, de 10 cm, per ésser vista fins 3 m, per a seguretat i salut	1,000	x	2,71000	=	2,71000	
BBBAD017	u	Cartell explicatiu rectangular per a fixar mecànicament amb llegenda indicativa de prohibició, amb el text en negre sobre fons vermell amb el cantell negre, costat major 10 cm per ésser vist fins 3 m, per a seguretat i salut	1,000	x	5,79000	=	5,79000	
				Subtotal:			8,50000	8,50000

JUSTIFICACIÓ DE PREUS

Data: 28/08/24 Pàg.: 272

PARTIDES D'OBRA

NÚM	CODI	UA	DESCRIPCIÓ		PREU

DESPESES AUXILIARS	1,50 %	0,32415
COST DIRECTE		30,43415
DESPESES INDIRECTES	5,00 %	1,52171
COST EXECUCIÓ MATERIAL		**31,95586**

P-400	**HBBAB115**	u	Senyal d'obligació, normalitzada amb pictograma blanc sobre fons blau, de forma circular amb cantells en color blanc, diàmetre 29 cm, amb cartell explicatiu rectangular, per ser vista fins 12 m, fixada i amb el desmuntatge inclòs	**Rend.: 1,000** **36,68**	**€**

			Unitats		Preu		Parcial	Import
Ma d'obra								
A01H4000	h	Manobre per a seguretat i salut	1,000	/R x	21,61000	=	21,61000	
				Subtotal:			21,61000	21,61000
Materials								
BBBAD025	u	Cartell explicatiu rectangular per a fixar mecànicament amb llegenda indicativa d'obligació, amb el text en blanc sobre fons blau amb el cantell blanc, costat major 29 cm per ésser vist fins 12 m, per a seguretat i salut	1,000	x	7,46000	=	7,46000	
BBBAB115	u	Senyal d'obligació, normalitzada amb pictograma blanc sobre fons blau, de forma circular amb cantells en color blanc, de 29 cm, per ésser vista fins 12 m, per a seguretat i salut	1,000	x	5,54000	=	5,54000	
				Subtotal:			13,00000	13,00000

DESPESES AUXILIARS	1,50 %	0,32415
COST DIRECTE		34,93415
DESPESES INDIRECTES	5,00 %	1,74671
COST EXECUCIÓ MATERIAL		**36,68086**

P-401	**HBBAC005**	u	Senyal indicativa de la ubicació d'equips d'extinció d'incendis, normalitzada amb pictograma blanc sobre fons vermell, de forma rectangular o quadrada, costat major 29 cm, per ser vista fins 12 m de distància, fixada i amb el desmuntatge inclòs	**Rend.: 1,000** **31,10**	**€**

			Unitats		Preu		Parcial	Import
Ma d'obra								
A01H4000	h	Manobre per a seguretat i salut	1,000	/R x	21,61000	=	21,61000	
				Subtotal:			21,61000	21,61000
Materials								
BBBAC005	u	Senyal indicativa de la ubicació d'equips d'extinció d'incendis, normalitzada amb pictograma blanc sobre fons vermell, de forma rectangular o quadrada, costat major 29 cm, per ésser vista fins 12 m de distància, per a seguretat i salut	1,000	x	7,79000	=	7,79000	
				Subtotal:			7,79000	7,79000

JUSTIFICACIÓ DE PREUS

Data: 28/08/24 Pàg.: 273

PARTIDES D'OBRA

NÚM	CODI	UA	DESCRIPCIÓ	PREU

DESPESES AUXILIARS	1,00	%	0,21610
COST DIRECTE			29,61610
DESPESES INDIRECTES	5,00	%	1,48081
COST EXECUCIÓ MATERIAL			**31,09691**

P-402 HBBAE001 u Rètol adhesiu (MIE-RAT.10) de maniobra per a quadre o pupitre de control elèctric, adherit **Rend.: 1,000** **5,25** €

			Unitats		Preu		Parcial	Import
Materials								
BBBAE001	u	Rètol adhesiu (MIE-RAT.10) de maniobra per a quadre o pupitre de control elèctric, per a seguretat i salut	1,000	x	5,00000	=	5,00000	
		Subtotal:					5,00000	5,00000

COST DIRECTE			5,00000
DESPESES INDIRECTES	5,00	%	0,25000
COST EXECUCIÓ MATERIAL			**5,25000**

P-403 HBBAF007 u Senyal d'advertència, normalitzada amb pictograma negre sobre fons groc, de forma triangular amb el cantell negre, costat major 10 cm, amb cartell explicatiu rectangular, per ser vista fins 3 m de distància, fixada i amb el desmuntatge inclòs **Rend.: 1,000** **34,20** €

			Unitats		Preu		Parcial	Import
Ma d'obra								
A01H4000	h	Manobre per a seguretat i salut	1,000	/R x	21,61000	=	21,61000	
		Subtotal:					21,61000	21,61000
Materials								
BBBAF007	u	Senyal d'advertència, normalitzada amb pictograma negre sobre fons groc, de forma triangular amb el cantell negre, costat major 10 cm, per ésser vista fins 3 m, per a seguretat i salut	1,000	x	2,33000	=	2,33000	
BBBAD007	u	Cartell explicatiu rectangular per a fixar mecànicament amb llegenda indicativa d'advertència, amb el text en negre sobre fons groc amb el cantell negre, costat major 10 cm per ésser vist fins 3 m, per a seguretat i salut	1,000	x	8,42000	=	8,42000	
		Subtotal:					10,75000	10,75000

DESPESES AUXILIARS	1,00	%	0,21610
COST DIRECTE			32,57610
DESPESES INDIRECTES	5,00	%	1,62881
COST EXECUCIÓ MATERIAL			**34,20491**

JUSTIFICACIÓ DE PREUS

Data: 28/08/24 Pàg.: 274

PARTIDES D'OBRA

NÚM	CODI	UA	DESCRIPCIÓ	PREU

P-404 HBC1JF01 u Llumenera amb làmpada fixa color ambre i amb el desmuntatge inclòs **Rend.: 1,000** **22,23** €

			Unitats		Preu		Parcial	Import
Ma d'obra								
A01H4000	h	Manobre per a seguretat i salut	0,050	/R x	21,61000	=	1,08050	
		Subtotal:					1,08050	1,08050
Materials								
BBC1JF00	u	Llumenera amb làmpada fixa color ambre, per a seguretat i salut	1,000	x	20,08000	=	20,08000	
		Subtotal:					20,08000	20,08000

DESPESES AUXILIARS	1,00	%	0,01081
COST DIRECTE			21,17131
DESPESES INDIRECTES	5,00	%	1,05857
COST EXECUCIÓ MATERIAL			**22,22987**

P-405 HM31161J u Extintor de pols seca, de 6 kg de càrrega, amb pressió incorporada, pintat, amb suport a la paret i amb el desmuntatge inclòs **Rend.: 1,000** **50,59** €

			Unitats		Preu		Parcial	Import
Ma d'obra								
A01H3000	h	Ajudant per a seguretat i salut	0,200	/R x	22,99000	=	4,59800	
A01H2000	h	Oficial 1a per a seguretat i salut	0,200	/R x	25,89000	=	5,17800	
		Subtotal:					9,77600	9,77600
Materials								
B1ZM1000	u	Part proporcional d'elements especials per a extintors, per a seguretat i salut	1,000	x	0,32000	=	0,32000	
BM311611	u	Extintor de pols seca, de càrrega 6 kg, amb pressió incorporada, pintat, per a seguretat i salut	1,000	x	37,94000	=	37,94000	
		Subtotal:					38,26000	38,26000

DESPESES AUXILIARS	1,50	%	0,14664
COST DIRECTE			48,18264
DESPESES INDIRECTES	5,00	%	2,40913
COST EXECUCIÓ MATERIAL			**50,59177**

P-406 HQU1B150 mes Lloguer de mòdul prefabricat per a equipament sanitaris a obra de 3,7x2,4 m amb tancaments formats per placa de dues planxes d'acer prelacat i aïllament interior de 40mm de gruix i paviment format per tauler aglomarat hidròfug amb acabat de PVC sobre xapa galvanitzada i llana mineral de vidre, instal·lació elèctrica 1 punt de llum, interruptor, endolls i protecció diferencial, i equipat amb 2 inodors, 2 dutxes, lavabo col·lectiu amb 2 aixetes i termos elèctric 50 litres **Rend.: 1,000** **57,02** €

JUSTIFICACIÓ DE PREUS

Data: 28/08/24 Pàg.: 275

PARTIDES D'OBRA

NÚM	CODI	UA	DESCRIPCIÓ					PREU
				Unitats	Preu	Parcial	Import	
Materials								
	BQU1B150	mes	Lloguer de mòdul prefabricat per a equipament sanitaris a obra de 3,7x2,4 m amb tancaments formats per placa de dues planxes d'acer prelacat i aïllament interior de 40mm de gruix i paviment format per tauler aglomarat hidròfug amb acabat de PVC sobre xapa galvanitzada i llana mineral de vidre, instal·lació elèctrica amb 1 punt de llum, interruptor, endolls i protecció diferencial, i equipat amb 2 inodors, 2 dutxes, lavabo col·lectiu amb 2 aixetes i termos elèctric 50 litres	1,000 x	54,30000 =	54,30000		
			Subtotal:			54,30000	54,30000	
			COST DIRECTE				54,30000	
			DESPESES INDIRECTES		5,00 %		2,71500	
			COST EXECUCIÓ MATERIAL				**57,01500**	

P-407 HQU1D190 mes Lloguer de mòdul prefabricat per equipament de vestidors a obra de 8x2,4 m amb tancaments formats per placa de dues planxes d'acer prelacat i aïllament interior de 40mm de gruix i paviment format per tauler aglomarat hidròfug amb acabat de PVC sobre xapa galvanitzada i llana mineral de vidre, instal·lació elèctrica 2 punts de llum, interruptor, endolls i protecció diferencial **Rend.: 1,000** **67,70** €

				Unitats	Preu	Parcial	Import
Materials							
	BQU1D190	mes	Lloguer de mòdul prefabricat per equipament de vestidors a obra de 8x2,4 m amb tancaments formats per placa de dues planxes d'acer prelacat i aïllament interior de 40mm de gruix i paviment format per tauler aglomarat hidròfug amb acabat de PVC sobre xapa galvanitzada i llana mineral de vidre, instal·lació elèctrica amb 2 punts de llum, interruptor, endolls i protecció diferencial	1,000 x	64,48000 =	64,48000	
			Subtotal:			64,48000	64,48000
			COST DIRECTE				64,48000
			DESPESES INDIRECTES		5,00 %		3,22400
			COST EXECUCIÓ MATERIAL				**67,70400**

P-408 HQU1E170 mes Lloguer de mòdul prefabricat per a equipament de menjador a obra de 6x2,4 m amb tancaments formats per placa de dues planxes d'acer prelacat i aïllament interior de 40mm de gruix i paviment format per tauler aglomarat hidròfug amb acabat de PVC sobre xapa galvanitzada i llana mineral de vidre, instal·lació elèctrica 1 punt de llum, interruptor, endolls i protecció diferencial, i equipat amb aigüera d'1 pica amb aixeta i taulell **Rend.: 1,000** **60,57** €

				Unitats	Preu	Parcial	Import
Materials							

JUSTIFICACIÓ DE PREUS

Data: 28/08/24 Pàg.: 276

PARTIDES D'OBRA

NÚM	CODI	UA	DESCRIPCIÓ					PREU
	BQU1E170	mes	Lloguer de mòdul prefabricat per a equipament de menjador a obra de 6x2,4 m amb tancaments formats per placa de dues planxes d'acer prelacat i aïllament interior de 40mm de gruix i paviment format per tauler aglomarat hidròfug amb acabat de PVC sobre xapa galvanitzada i llana mineral de vidre, instalació elèctrica amb 1 punt de llum, interruptor, endolls i protecció diferencial, i equipat amb aigüera d'1 pica amb aixeta i taulell	1,000 x	57,69000 =	57,69000		
			Subtotal:			57,69000	57,69000	
			COST DIRECTE				57,69000	
			DESPESES INDIRECTES		5,00 %		2,88450	
			COST EXECUCIÓ MATERIAL				**60,57450**	

P-409 HQU22301 u Armari metàl·lic individual de doble compartiment interior, de 0.4x0.5x1,8 m, col·locat i amb el desmuntatge inclòs **Rend.: 1,000** **58,44** €

				Unitats	Preu	Parcial	Import
Ma d'obra							
	A01H4000	h	Manobre per a seguretat i salut	0,250 /R x	21,61000 =	5,40250	
			Subtotal:			5,40250	5,40250
Materials							
	BQU22303	u	Armari metàl·lic individual amb doble compartiment interior, de 0.4x0.5x1,8 m, per a 3 usos, per a seguretat i salut	1,000 x	50,12000 =	50,12000	
			Subtotal:			50,12000	50,12000
			DESPESES AUXILIARS		2,50 %		0,13506
			COST DIRECTE				55,65756
			DESPESES INDIRECTES		5,00 %		2,78288
			COST EXECUCIÓ MATERIAL				**58,44044**

P-410 HQU25701 u Banc de fusta, de 3,5 m de llargària i 0,4 m d'amplària, amb capacitat per a 5 persones, col·locat i amb el desmuntatge inclòs **Rend.: 1,000** **24,11** €

				Unitats	Preu	Parcial	Import
Ma d'obra							
	A01H4000	h	Manobre per a seguretat i salut	0,150 /R x	21,61000 =	3,24150	
			Subtotal:			3,24150	3,24150
Materials							
	BQU25700	u	Banc de fusta de 3,5 m de llargària i 0,4 m d'amplària, amb capacitat per a 5 persones per a 4 usos, per a seguretat i salut	0,250 x	78,54000 =	19,63500	
			Subtotal:			19,63500	19,63500

JUSTIFICACIÓ DE PREUS

Data: 28/08/24 Pàg.: 277

PARTIDES D'OBRA

NÚM	CODI	UA	DESCRIPCIÓ	PREU

DESPESES AUXILIARS	2,50	%	0,08104
COST DIRECTE			22,95754
DESPESES INDIRECTES	5,00	%	1,14788
COST EXECUCIÓ MATERIAL			**24,10541**

P-411 HQU27902 u Taula de fusta amb tauler de melamina, de 3,5 m de llargària i 0,8 m d'amplària, amb capacitat per a 10 persones, col·locada i amb el desmuntatge inclòs **Rend.: 1,000** **30,25** €

			Unitats		Preu		Parcial	Import
Ma d'obra								
A01H4000	h	Manobre per a seguretat i salut	0,350	/R x	21,61000	=	7,56350	
			Subtotal:				7,56350	7,56350
Materials								
BQU27900	u	Taula de fusta amb tauler de melamina, de 3,5 m de llargària i 0,8 m d'amplària, amb capacitat per a 10 persones per a 4 usos, per a seguretat i salut	0,250	x	84,23000	=	21,05750	
			Subtotal:				21,05750	21,05750

DESPESES AUXILIARS	2,50	%	0,18909
COST DIRECTE			28,81009
DESPESES INDIRECTES	5,00	%	1,44050
COST EXECUCIÓ MATERIAL			**30,25059**

P-412 HQU27EQ1 u Taula d'oficina amb sobre de melamina de 2.5 cm de gruix acabat roure, vora arrodonida de plàstic de 2 mm. De mides 80x140x73cm. Estructura d'acer en forma de "U" invertida color blanc, composta per dos muntants de 55x55 mm i un travesser de 50x30 mm, tots units per soldadura i amb un acabat de pintura epòxica color grafit.
El sobre s'encaixa a l'estructura mitjançant caragoleria DIN-M6. Incorpora 4 punts d'ancoratge al sobre i uns nivellers als laterals inferiors per a un millor assentament. Barra de reforç de 50x20 mm, realitzada en tub d'acer i caragolada amb caragoleria DIN-M6 a les estructures laterals per a major estabilitat.
Faldó opcional de melamina de 1.9 cm de gruix i vora arrodonida de 2 mm, disponible en diversos acabats, fixat amb caragoleria DIN-M6. Plafó separador opcional de 32 cm d'alçada, frontal o lateral, de melamina de 2.5 cm de gruix, ancorat amb pinces. Complements addicionals: kit d'electrificació amb caixetí de marc de polipropilè i tapa d'alumini anoditzat, safata d'electrificació de xapa de 0.8 mm de gruix amb canal individual, suports laterals per a CPU de planxes d'acer de 2 mm de gruix, i perfil de pujada de cables imantat de xapa d'acer de 0.8 mm amb acabat de pintura epòxica. **Rend.: 1,000** **322,85** €

			Unitats		Preu		Parcial	Import
Ma d'obra								

JUSTIFICACIÓ DE PREUS

Data: 28/08/24 Pàg.: 278

PARTIDES D'OBRA

NÚM	CODI	UA	DESCRIPCIÓ	PREU

A0140000	h	Manobre	0,350	/R x	23,88000	=	8,35800	
			Subtotal:				8,35800	8,35800
Materials								
BQU2EQ1	u	Taula d'oficina amb sobre de melamina de 2.5 cm de gruix acabat roure, vora arrodonida de plàstic de 2 mm. De mides 80x140x73cm. Estructura d'acer en forma de "U" invertida color blanc, composta per dos muntants de 55x55 mm i un travesser de 50x30 mm, tots units per soldadura i amb un acabat de pintura epòxica color grafit. El sobre s'encaixa a l'estructura mitjançant caragoleria DIN-M6. Incorpora 4 punts d'ancoratge al sobre i uns nivellers als laterals inferiors per a un millor assentament. Barra de reforç de 50x20 mm, realitzada en tub d'acer i caragolada amb caragoleria DIN-M6 a les estructures laterals per a major estabilitat. Faldó opcional de melamina de 1.9 cm de gruix i vora arrodonida de 2 mm, disponible en diversos acabats, fixat amb caragoleria DIN-M6. Plafó separador opcional de 32 cm d'alçada, frontal o lateral, de melamina de 2.5 cm de gruix, ancorat amb pinces. Complements addicionals: kit d'electrificació amb caixetí de marc de polipropilè i tapa d'alumini anoditzat, safata d'electrificació de xapa de 0.8 mm de gruix amb canal individual, suports laterals per a CPU de planxes d'acer de 2 mm de gruix, i perfil de pujada de cables imantat de xapa d'acer de 0.8 mm amb acabat de pintura epòxica.	1,000	x	299,12000	=	299,12000	
			Subtotal:				299,12000	299,12000

COST DIRECTE			307,47800
DESPESES INDIRECTES	5,00	%	15,37390
COST EXECUCIÓ MATERIAL			**322,85190**

P-413 HQU2AF02 u Nevera elèctrica, de 100 l de capacitat, col·locada i amb el desmuntatge inclòs **Rend.: 1,000** **129,53** €

			Unitats		Preu		Parcial	Import
Ma d'obra								
A01H4000	h	Manobre per a seguretat i salut	0,350	/R x	21,61000	=	7,56350	
			Subtotal:				7,56350	7,56350
Materials								
BQU2AF02	u	Nevera elèctrica, de 100 l de capacitat, per a 2 usos, per a seguretat i salut	1,000	x	115,61000	=	115,61000	
			Subtotal:				115,61000	115,61000

DESPESES AUXILIARS	2,50	%	0,18909
COST DIRECTE			123,36259
DESPESES INDIRECTES	5,00	%	6,16813
COST EXECUCIÓ MATERIAL			**129,53072**

JUSTIFICACIÓ DE PREUS

Data: 28/08/24 Pàg.: 279

PARTIDES D'OBRA

NÚM	CODI	UA	DESCRIPCIÓ		PREU	
P-414	**HQU2D102**	u	Planxa elèctrica per a escalfar menjars, de 60x45 cm, col·locada i amb el desmuntatge inclòs	**Rend.: 1,000**	**59,10**	**€**

			Unitats		Preu		Parcial	Import
Ma d'obra								
	A01H4000	h	Manobre per a seguretat i salut	0,150	/R x 21,61000	=	3,24150	
				Subtotal:			3,24150	3,24150
Materials								
	BQU2D102	u	Planxa elèctrica per a escalfar menjars, de 60x45 cm, per a 2 usos, per a seguretat i salut	1,000	x 52,96000	=	52,96000	
				Subtotal:			52,96000	52,96000
			DESPESES AUXILIARS		2,50 %			0,08104
			COST DIRECTE					56,28254
			DESPESES INDIRECTES		5,00 %			2,81413
			COST EXECUCIÓ MATERIAL					**59,09666**

P-415	**HQU2E001**	u	Forn microones per a escalfar menjars, col·locat i amb el desmuntatge inclòs	**Rend.: 1,000**	**74,54**	**€**

			Unitats		Preu		Parcial	Import
Ma d'obra								
	A01H4000	h	Manobre per a seguretat i salut	0,050	/R x 21,61000	=	1,08050	
				Subtotal:			1,08050	1,08050
Materials								
	BQU2E002	u	Forn microones, per a 2 usos, per a seguretat i salut	1,000	x 69,88000	=	69,88000	
				Subtotal:			69,88000	69,88000
			DESPESES AUXILIARS		2,50 %			0,02701
			COST DIRECTE					70,98751
			DESPESES INDIRECTES		5,00 %			3,54938
			COST EXECUCIÓ MATERIAL					**74,53689**

P-416	**HQU2E0MI**	u	Forn microones per a escalfar menjars, col·locat i amb el desmuntatge inclòs	**Rend.: 1,000**	**74,63**	**€**

			Unitats		Preu		Parcial	Import
Ma d'obra								
	A0140000	h	Manobre	0,050	/R x 23,88000	=	1,19400	
				Subtotal:			1,19400	1,19400
Materials								
	BQU2E002	u	Forn microones, per a 2 usos, per a seguretat i salut	1,000	x 69,88000	=	69,88000	
				Subtotal:			69,88000	69,88000

JUSTIFICACIÓ DE PREUS

Data: 28/08/24 Pàg.: 280

PARTIDES D'OBRA

NÚM	CODI	UA	DESCRIPCIÓ	PREU

COST DIRECTE			71,07400
DESPESES INDIRECTES	5,00	%	3,55370
COST EXECUCIÓ MATERIAL			**74,62770**

P-417	**HQU2EQ22**	u	Taula extensible, taulell de tauler de partícules, tauler de fibres, fullola de roure, vernís incolor tenyit. Estructura exterior de faig massís, fullola de roure, vernís incolor tenyit. Estructura interior/guia de faig massís. Pota de faig massís, fullola de roure, vernís incolor tenyit. Tauler d'extensió de tauler de fibres, fullola de roure, vernís incolor tenyit. Inclou dues ales extensibles, amb lloc per a 6 persones, o 10 si es munten les 2 fulles d'extensió que s'inclouen. A sota del taulell amb lloc per guardar les fulles d'extensió. Mides: 160x95x75 cm.	**Rend.: 1,000**	**816,23**	**€**

			Unitats		Preu		Parcial	Import
Ma d'obra								
	A0140000	h	Manobre	0,350	/R x 23,88000	=	8,35800	
				Subtotal:			8,35800	8,35800
Materials								
	BQU2EQ22	u	Taula extensible, taulell de tauler de partícules, tauler de fibres, fullola de roure, vernís incolor tenyit. Estructura exterior de faig massís, fullola de roure, vernís incolor tenyit. Estructura interior/guia de faig massís. Pota de faig massís, fullola de roure, vernís incolor tenyit. Tauler d'extensió de tauler de fibres, fullola de roure, vernís incolor tenyit. Inclou dues ales extensibles, amb lloc per a 6 persones, o 10 si es munten les 2 fulles d'extensió que s'inclouen. A sota del taulell amb lloc per guardar les fulles d'extensió. Mides: 160x95x75 cm.	1,000	x 769,00000	=	769,00000	
				Subtotal:			769,00000	769,00000

COST DIRECTE			777,35800
DESPESES INDIRECTES	5,00	%	38,86790
COST EXECUCIÓ MATERIAL			**816,22590**

P-418	**HQU2EQ27**	u	Taula d'oficina, sobre de melamina de 2.5 cm de gruix acabat roure, vora arrodonida de plàstic de 2 mm. Estructura d'acer en forma de "U" invertida color blanc, composta per dos muntants de 55x55 mm i un travesser de 50x30 mm, tots units per soldadura i amb un acabat de pintura epòxica color grafit. El sobre s'encaixa a l'estructura mitjançant caragoleria DIN-M6. Incorpora 4 punts d'ancoratge al sobre i uns nivellers als laterals inferiors per a un millor assentament. Barra de reforç de 50x20 mm, realitzada en tub d'acer i caragolada amb caragoleria DIN-M6 a les estructures laterals per a major estabilitat. Faldó opcional de melamina de 1.9 cm de gruix i vora arrodonida de 2 mm, disponible en diversos acabats, fixat amb caragoleria DIN-M6. Plafó separador opcional de 32 cm d'alçada, frontal o lateral, de melamina de 2.5 cm de gruix, ancorat amb pinces. Complements addicionals: kit d'electrificació	**Rend.: 1,000**	**205,84**	**€**

JUSTIFICACIÓ DE PREUS

Data: 28/08/24 Pàg.: 281

PARTIDES D'OBRA

NÚM	CODI	UA	DESCRIPCIÓ	PREU

amb caixetí de marc de polipropilè i tapa d'alumini anoditzat, safata d'electrificació de xapa de 0.8 mm de gruix amb canal individual, suports laterals per a CPU de planxes d'acer de 2 mm de gruix, i perfil de pujada de cables imantat de xapa d'acer de 0.8 mm amb acabat de pintura epòxica. Mides 80x140x73cm.

				Unitats		Preu		Parcial	Import
Ma d'obra									
	A0140000	h	Manobre	0,350	/R x	23,88000	=	8,35800	
			Subtotal:					8,35800	8,35800
Materials									
	BQU2EQ27	u	Taula d'oficina, sobre de melamina de 2.5 cm de gruix acabat roure, vora arrodonida de plàstic de 2 mm. Estructura d'acer en forma de "U" invertida color blanc, composta per dos muntants de 55x55 mm i un travesser de 50x30 mm, tots units per soldadura i amb un acabat de pintura epòxica color grafit. El sobre s'encaixa a l'estructura mitjançant caragoleria DIN-M6. Incorpora 4 punts d'ancoratge al sobre i uns nivellers als laterals inferiors per a un millor assentament. Barra de reforç de 50x20 mm, realitzada en tub d'acer i caragolada amb caragoleria DIN-M6 a les estructures laterals per a major estabilitat. Faldó opcional de melamina de 1.9 cm de gruix i vora arrodonida de 2 mm, disponible en diversos acabats, fixat amb caragoleria DIN-M6. Plafó separador opcional de 32 cm d'alçada, frontal o lateral, de melamina de 2.5 cm de gruix, ancorat amb pinces. Complements addicionals: kit d'electrificació amb caixetí de marc de polipropilè i tapa d'alumini anoditzat, safata d'electrificació de xapa de 0.8 mm de gruix amb canal individual, suports laterals per a CPU de planxes d'acer de 2 mm de gruix, i perfil de pujada de cables imantat de xapa d'acer de 0.8 mm amb acabat de pintura epòxica. Mides 80x140x73cm.	1,000	x	187,68000	=	187,68000	
			Subtotal:					187,68000	187,68000

COST DIRECTE		196,03800
DESPESES INDIRECTES	5,00 %	9,80190
COST EXECUCIÓ MATERIAL		**205,83990**

P-419 HQU2EQ28 u Sofà a partir d'estructura de 3 seients composta de 100% polièster. Estructura de tauler de fibres, poliuretà de 25 kg/m3, contraplacat, fusta massissa, acer. Coixí de respatller de 100% polièster (fibra buida 100% reciclada). Material de confort amb poliuretà d'alta resiliència (HR) de 35 kg/m3 i poliuretà de 20 kg/m3. Folre ignífug de guata de polièster. Estructura dels reposabraços de tauler de fibres i fusta massissa. Material de confort amb poliuretà de 20 kg/m3. Folre ignífug de guata de polièster. Funda per a mòdul de 3 places: tela de 76% cotó i 24% **Rend.: 1,000** **725,49** €

JUSTIFICACIÓ DE PREUS

Data: 28/08/24 Pàg.: 282

PARTIDES D'OBRA

NÚM	CODI	UA	DESCRIPCIÓ	PREU

polièster (100% reciclat), teixit posterior de 100% polipropilè. Funda de reposabraços: 76% cotó i 24% polièster (100% reciclat). Altura (coixins respatller incl.): 83 cm. Altura del respatller: 69 cm. Amplària: 198 cm. Fondària: 99 cm. Altura: espai sota el moble: 14 cm. Amplària del braç: 6 cm. Amplària del seient: 186 cm. Profunditat del seient: 48 cm. Altura del seient: 40 cm

				Unitats		Preu		Parcial	Import
Ma d'obra									
	A0140000	h	Manobre	0,500	/R x	23,88000	=	11,94000	
			Subtotal:					11,94000	11,94000
Materials									
	BQU2EQ28	u	Sofà a partir d'estructura de 3 seients composta de 100% polièster. Estructura de tauler de fibres, poliuretà de 25 kg/m3, contraplacat, fusta massissa, acer. Coixí de respatller de 100% polièster (fibra buida 100% reciclada). Material de confort amb poliuretà d'alta resiliència (HR) de 35 kg/m3 i poliuretà de 20 kg/m3. Folre ignífug de guata de polièster. Estructura dels reposabraços de tauler de fibres i fusta massissa. Material de confort amb poliuretà de 20 kg/m3. Folre ignífug de guata de polièster. Funda per a mòdul de 3 places: tela de 76% cotó i 24% polièster (100% reciclat), teixit posterior de 100% polipropilè. Funda de reposabraços: 76% cotó i 24% polièster (100% reciclat). Altura (coixins respatller incl.): 83 cm. Altura del respatller: 69 cm. Amplària: 198 cm. Fondària: 99 cm. Altura: espai sota el moble: 14 cm. Amplària del braç: 6 cm. Amplària del seient: 186 cm. Profunditat del seient: 48 cm. Altura del seient: 40 cm	1,000	x	679,00000	=	679,00000	
			Subtotal:					679,00000	679,00000

COST DIRECTE		690,94000
DESPESES INDIRECTES	5,00 %	34,54700
COST EXECUCIÓ MATERIAL		**725,48700**

P-420 HQU2EQ29 u Butaca amb estructura de respatller i seient i potes d'acer, revestiment de pols de polièster, peces de plàstic de poliamida. Mides: amplada de 64 cm, fondària de 69 cm, alçada de 71 cm, espai sota el moble de 25 cm, amplada del seient de 63 cm, profunditat del seient de 46 cm, alçada del seient de 34 cm. Color negre **Rend.: 1,000** **76,00** €

				Unitats		Preu		Parcial	Import
Ma d'obra									
	A0140000	h	Manobre	0,100	/R x	23,88000	=	2,38800	

JUSTIFICACIÓ DE PREUS

Data: 28/08/24 Pàg.: 283

PARTIDES D'OBRA

NÚM	CODI	UA	DESCRIPCIÓ					PREU
			Subtotal:			2,38800		2,38800
Materials								
	BQU2EQ29	u	Butaca amb estructura de respatller i seient i potes d'acer, revestiment de pols de polièster, peces de plàstic de poliamida. Mides: amplada de 64 cm, fondària de 69 cm, alçada de 71 cm, espai sota el moble de 25 cm, amplada del seient de 63 cm, profunditat del seient de 46 cm, alçada del seient de 34 cm. Color negre	1,000 x 69,99000 =	69,99000			
			Subtotal:			69,99000		69,99000
			COST DIRECTE					72,37800
			DESPESES INDIRECTES	5,00 %				3,61890
			COST EXECUCIÓ MATERIAL					**75,99690**

P-421 HQU2EQ40 u Butaca de fullola de fusta encolada emmotllada amb superfície de, Fullola de roure, Vernís transparent acrílic tenyit. Amplària: 59 cm.
Fondària: 57 cm. Altura: 74 cm. Amplària del seient: 59 cm. Profunditat del seient: 46 cm. Altura del seient: 38 cm **Rend.: 1,000** **107,50** €

				Unitats		Preu		Parcial	Import
Ma d'obra									
	A0140000	h	Manobre	0,100	/R x	23,88000	=	2,38800	
			Subtotal:					2,38800	2,38800
Materials									
	BQU2EQ40	u	Butaca de fullola de fusta encolada emmotllada amb superfície de, Fullola de roure, Vernís transparent acrílic tenyit. Amplària: 59 cm. Fondària: 57 cm. Altura: 74 cm. Amplària del seient: 59 cm. Profunditat del seient: 46 cm. Altura del seient: 38 cm	1,000	x	99,99000	=	99,99000	
			Subtotal:					99,99000	99,99000
			COST DIRECTE						102,37800
			DESPESES INDIRECTES		5,00 %				5,11890
			COST EXECUCIÓ MATERIAL						**107,49690**

P-422 HQU2EQ41 u Catifa d'interior. Superfície de desgast de polièster 100% (reciclat). Reveestiment protector 100% cautxú sintètic. **Rend.: 1,000** **8,80** €

				Unitats		Preu		Parcial	Import
Ma d'obra									
	A0140000	h	Manobre	0,100	/R x	23,88000	=	2,38800	
			Subtotal:					2,38800	2,38800
Materials									
	BQU2EQ41	u	Catifa d'interior. Superfície de desgast de polièster 100% (reciclat). Reveestiment protector 100% cautxú sintètic.	1,000	x	5,99000	=	5,99000	

JUSTIFICACIÓ DE PREUS

Data: 28/08/24 Pàg.: 284

PARTIDES D'OBRA

NÚM	CODI	UA	DESCRIPCIÓ					PREU
			Subtotal:			5,99000		5,99000
			COST DIRECTE					8,37800
			DESPESES INDIRECTES	5,00 %				0,41890
			COST EXECUCIÓ MATERIAL					**8,79690**

P-423 HQU2EQ42 u Taulell i seient de fibres, laminada de paper i estructura de pí massís. Longitud de la taula: 63 cm. Amplària de la taula: 48 cm
Altura de la taula: 45 cm. Amplària del seient: 28 cm. Profunditat del seient: 28 cm. Altura del seient: 28 cm **Rend.: 1,000** **44,50** €

				Unitats		Preu		Parcial	Import
Ma d'obra									
	A0140000	h	Manobre	0,100	/R x	23,88000	=	2,38800	
			Subtotal:					2,38800	2,38800
Materials									
	BQU2EQ42	u	Taulell i seient de fibres, laminada de paper i estructura de pí massís. Longitud de la taula: 63 cm. Amplària de la taula: 48 cm Altura de la taula: 45 cm. Amplària del seient: 28 cm. Profunditat del seient: 28 cm. Altura del seient: 28 cm	1,000	x	39,99000	=	39,99000	
			Subtotal:					39,99000	39,99000
			COST DIRECTE						42,37800
			DESPESES INDIRECTES		5,00 %				2,11890
			COST EXECUCIÓ MATERIAL						**44,49690**

P-424 HQU2EQ43 u Cavallet infantil de fusta de pi massís amb vernís acrílic incolor, tauler de fibres amb pintura acrílica, barra lateral de plàstic ABS, safata de plàstic de polipropilè, cingles de 100% polipropilè, i traus d'acer inoxidable i acer galvanitzat. Llargària: 66 cm. Amplària: 48 cm. Altura: 112 cm **Rend.: 1,000** **28,75** €

				Unitats		Preu		Parcial	Import
Ma d'obra									
	A0140000	h	Manobre	0,100	/R x	23,88000	=	2,38800	
			Subtotal:					2,38800	2,38800
Materials									
	BQU2EQ43	u	Cavallet infantil de fusta de pi massís amb vernís acrílic incolor, tauler de fibres amb pintura acrílica, barra lateral de plàstic ABS, safata de plàstic de polipropilè, cingles de 100% polipropilè, i traus d'acer inoxidable i acer galvanitzat. Llargària: 66 cm. Amplària: 48 cm. Altura: 112 cm	1,000	x	24,99000	=	24,99000	
			Subtotal:					24,99000	24,99000

JUSTIFICACIÓ DE PREUS

Data: 28/08/24 Pàg.: 285

PARTIDES D'OBRA

NÚM	CODI	UA	DESCRIPCIÓ	PREU

COST DIRECTE			27,37800
DESPESES INDIRECTES	5,00	%	1,36890
COST EXECUCIÓ MATERIAL			**28,74690**

P-425 HQU2EQ44 u Rotlle de paper de 10m de longitud. Paper blanquejat sense clor. **Rend.: 1,000** **8,80** €

			Unitats		Preu		Parcial	Import
Ma d'obra								
A0140000	h	Manobre	0,100	/R x	23,88000	=	2,38800	
				Subtotal:			2,38800	2,38800
Materials								
BQU2EQ44	u	Rotlle de paper de 10m de longitud. Paper blanquejat sense clor.	1,000	x	5,99000	=	5,99000	
				Subtotal:			5,99000	5,99000

COST DIRECTE			8,37800
DESPESES INDIRECTES	5,00	%	0,41890
COST EXECUCIÓ MATERIAL			**8,79690**

P-426 HQU2EQ45 u Portarrotlles infantil. Marc de contraplacat amb vernís acrílic incolor, safata de pi massís amb vernís acrílic incolor, barrot de bedoll massís amb vernís acrílic incolor, peces de plàstic ABS. Llargària: 50 cm. Amplària: 13 cm. Altura: 18 cm. **Rend.: 1,000** **11,95** €

			Unitats		Preu		Parcial	Import
Ma d'obra								
A0140000	h	Manobre	0,100	/R x	23,88000	=	2,38800	
				Subtotal:			2,38800	2,38800
Materials								
BQU2EQ45	u	Portarrotlles infantil. Marc de contraplacat amb vernís acrílic incolor, safata de pi massís amb vernís acrílic incolor, barrot de bedoll massís amb vernís acrílic incolor, peces de plàstic ABS. Llargària: 50 cm. Amplària: 13 cm. Altura: 18 cm.	1,000	x	8,99000	=	8,99000	
				Subtotal:			8,99000	8,99000

COST DIRECTE			11,37800
DESPESES INDIRECTES	5,00	%	0,56890
COST EXECUCIÓ MATERIAL			**11,94690**

JUSTIFICACIÓ DE PREUS

Data: 28/08/24 Pàg.: 286

PARTIDES D'OBRA

NÚM	CODI	UA	DESCRIPCIÓ	PREU

P-427 HQU2EQ46 u Joc de cartes de cartró. 64 unitats. Amb números, símbols i lletres majúscules i minúscules. **Rend.: 1,000** **4,39** €

			Unitats		Preu		Parcial	Import
Ma d'obra								
A0140000	h	Manobre	0,050	/R x	23,88000	=	1,19400	
				Subtotal:			1,19400	1,19400
Materials								
BQU2EQ46	u	Joc de cartes de cartró. 64 unitats. Amb números, símbols i lletres majúscules i minúscules.	1,000	x	2,99000	=	2,99000	
				Subtotal:			2,99000	2,99000

COST DIRECTE			4,18400
DESPESES INDIRECTES	5,00	%	0,20920
COST EXECUCIÓ MATERIAL			**4,39320**

P-428 HQU2EQ47 u Os de peluix, 100% de polièster i fibra buida. Llargada 21cm. **Rend.: 1,000** **3,34** €

			Unitats		Preu		Parcial	Import
Ma d'obra								
A0140000	h	Manobre	0,050	/R x	23,88000	=	1,19400	
				Subtotal:			1,19400	1,19400
Materials								
BQU2EQ47	u	Os de peluix, 100% de polièster i fibra buida. Llargada 21cm.	1,000	x	1,99000	=	1,99000	
				Subtotal:			1,99000	1,99000

COST DIRECTE			3,18400
DESPESES INDIRECTES	5,00	%	0,15920
COST EXECUCIÓ MATERIAL			**3,34320**

P-429 HQU2EQ48 u Pop de peluix, 100% de polièster i fibra balmada. Llargada 50cm. **Rend.: 1,000** **16,99** €

			Unitats		Preu		Parcial	Import
Ma d'obra								
A0140000	h	Manobre	0,050	/R x	23,88000	=	1,19400	
				Subtotal:			1,19400	1,19400
Materials								
BQU2EQ48	u	Pop de peluix, 100% de polièster i fibra balmada. Llargada 50cm.	1,000	x	14,99000	=	14,99000	
				Subtotal:			14,99000	14,99000

JUSTIFICACIÓ DE PREUS

Data: 28/08/24 Pàg.: 287

PARTIDES D'OBRA

NÚM	CODI	UA	DESCRIPCIÓ	PREU

COST DIRECTE		16,18400
DESPESES INDIRECTES	5,00 %	0,80920
COST EXECUCIÓ MATERIAL		**16,99320**

P-430 HQU2EQ49 u Lleó de peluix, 100% de polièster i fibra buida. Llargada 27cm. **Rend.: 1,000** **9,12** €

			Unitats		Preu		Parcial	Import
Ma d'obra								
A0140000	h	Manobre	0,050	/R x	23,88000	=	1,19400	
				Subtotal:			1,19400	1,19400
Materials								
BQU2EQ49	u	Lleó de peluix, 100% de polièster i fibra buida. Llargada 27cm.	1,000	x	7,49000	=	7,49000	
				Subtotal:			7,49000	7,49000

COST DIRECTE		8,68400
DESPESES INDIRECTES	5,00 %	0,43420
COST EXECUCIÓ MATERIAL		**9,11820**

P-431 HQU2EQ50 u Extraterrestre, 100% de polièster i fibra balmada. Llargada 34cm. **Rend.: 1,000** **9,64** €

			Unitats		Preu		Parcial	Import
Ma d'obra								
A0140000	h	Manobre	0,050	/R x	23,88000	=	1,19400	
				Subtotal:			1,19400	1,19400
Materials								
BQU2EQ50	u	Extraterrestre, 100% de polièster i fibra balmada. Llargada 34cm.	1,000	x	7,99000	=	7,99000	
				Subtotal:			7,99000	7,99000

COST DIRECTE		9,18400
DESPESES INDIRECTES	5,00 %	0,45920
COST EXECUCIÓ MATERIAL		**9,64320**

P-432 HQU2EQ51 u Pilota, 100% de polièster i fibra balmada. Diàmetre 12cm. **Rend.: 1,000** **3,87** €

			Unitats		Preu		Parcial	Import
Ma d'obra								
A0140000	h	Manobre	0,050	/R x	23,88000	=	1,19400	
				Subtotal:			1,19400	1,19400
Materials								
BQU2EQ51	u	Pilota, 100% de polièster i fibra balmada. Diàmetre 12cm.	1,000	x	2,49000	=	2,49000	

JUSTIFICACIÓ DE PREUS

Data: 28/08/24 Pàg.: 288

PARTIDES D'OBRA

NÚM	CODI	UA	DESCRIPCIÓ	PREU

Subtotal:		2,49000	2,49000
COST DIRECTE			3,68400
DESPESES INDIRECTES	5,00 %		0,18420
COST EXECUCIÓ MATERIAL			**3,86820**

P-433 HQU2EQ52 u Eines de joguina. Capsa a partir de travesser superior i mànec del martell de faig massís amb vernís acrílic incolor, laterals de tauler de fibres amb pintura acrílica, travesser, base i cargol abraçadora de contraplacat de bedoll amb vernís acrílic incolor, cabota del martell de plàstic de polipropilè, tornavís de faig massís amb vernís acrílic incolor i pintura acrílica, blocs de faig massís i contraplacat de bedoll amb pintura acrílica, cargols i femelles de plàstic de poliamida, cargol de plàstic ABS. Ample 17cm. Alt 6cm. Llarg 27cm. **Rend.: 1,000** **18,04** €

			Unitats		Preu		Parcial	Import
Ma d'obra								
A0140000	h	Manobre	0,050	/R x	23,88000	=	1,19400	
				Subtotal:			1,19400	1,19400
Materials								
BQU2EQ52	u	Eines de joguina. Capsa a partir de travesser superior i mànec del martell de faig massís amb vernís acrílic incolor, laterals de tauler de fibres amb pintura acrílica, travesser, base i cargol abraçadora de contraplacat de bedoll amb vernís acrílic incolor, cabota del martell de plàstic de polipropilè, tornavís de faig massís amb vernís acrílic incolor i pintura acrílica, blocs de faig massís i contraplacat de bedoll amb pintura acrílica, cargols i femelles de plàstic de poliamida, cargol de plàstic ABS. Ample 17cm. Alt 6cm. Llarg 27cm.	1,000	x	15,99000	=	15,99000	
				Subtotal:			15,99000	15,99000

COST DIRECTE		17,18400
DESPESES INDIRECTES	5,00 %	0,85920
COST EXECUCIÓ MATERIAL		**18,04320**

P-434 HQU2EQ53 u Grua a blocs a partir de fusta de faig massís, mordent i vernís acrílic incolor. Amb imant neodimi. Ample 15cm. Alt 12cm. Llarg 29cm. **Rend.: 1,000** **16,99** €

			Unitats		Preu		Parcial	Import
Ma d'obra								
A0140000	h	Manobre	0,050	/R x	23,88000	=	1,19400	
				Subtotal:			1,19400	1,19400
Materials								
BQU2EQ53	u	Grua a blocs a partir de fusta de faig massís, mordent i vernís acrílic incolor. Amb imant neodimi. Ample 15cm. Alt 12cm. Llarg 29cm.	1,000	x	14,99000	=	14,99000	

JUSTIFICACIÓ DE PREUS

Data: 28/08/24 Pàg.: 289

PARTIDES D'OBRA

NÚM	CODI	UA	DESCRIPCIÓ				PREU
			Subtotal:			14,99000	14,99000
			COST DIRECTE				16,18400
			DESPESES INDIRECTES	5,00	%		0,80920
			COST EXECUCIÓ MATERIAL				**16,99320**

P-435 HQU2EQ54 u Joc de tasses formada per 3 elements. De gres vidriat de colors. Ample 11cm. Alt 6cm. Llarg 16cm. **Rend.: 1,000** **9,12 €**

			Unitats		Preu		Parcial	Import
Ma d'obra								
A0140000	h	Manobre	0,050	/R x	23,88000	=	1,19400	
		Subtotal:					1,19400	1,19400
Materials								
BQU2EQ54	u	Joc de tasses formada per 3 elements. De gres vidriat de colors. Ample 11cm. Alt 6cm. Llarg 16cm.	1,000	x	7,49000	=	7,49000	
		Subtotal:					7,49000	7,49000
		COST DIRECTE						8,68400
		DESPESES INDIRECTES		5,00	%			0,43420
		COST EXECUCIÓ MATERIAL						**9,11820**

P-436 HQU2EQ55 u Joc de llapis de colors de 24 peces. De til·ler massís. **Rend.: 1,000** **7,54 €**

			Unitats		Preu		Parcial	Import
Ma d'obra								
A0140000	h	Manobre	0,050	/R x	23,88000	=	1,19400	
		Subtotal:					1,19400	1,19400
Materials								
BQU2EQ55	u	Joc de llapis de colors de 24 peces. De til·ler massís.	1,000	x	5,99000	=	5,99000	
		Subtotal:					5,99000	5,99000
		COST DIRECTE						7,18400
		DESPESES INDIRECTES		5,00	%			0,35920
		COST EXECUCIÓ MATERIAL						**7,54320**

P-437 HQU2EQ56 u Joc de retoladors de colors de 24 peces. De plàstic de polipropilè. Tinter 100% polièster. **Rend.: 1,000** **5,44 €**

			Unitats		Preu		Parcial	Import
Ma d'obra								
A0140000	h	Manobre	0,050	/R x	23,88000	=	1,19400	
		Subtotal:					1,19400	1,19400
Materials								
BQU2EQ56	u	Joc de retoladors de colors de 24 peces. De plàstic de polipropilè. Tinter 100% polièster.	1,000	x	3,99000	=	3,99000	

JUSTIFICACIÓ DE PREUS

Data: 28/08/24 Pàg.: 290

PARTIDES D'OBRA

NÚM	CODI	UA	DESCRIPCIÓ				PREU
			Subtotal:			3,99000	3,99000
			COST DIRECTE				5,18400
			DESPESES INDIRECTES	5,00	%		0,25920
			COST EXECUCIÓ MATERIAL				**5,44320**

P-438 HQU2EQ57 u Caixa d'emmagatzematge d'acer amb revestiment de pols de polièster epoxídic. Color gris verd clar. Altura: 10 cm. Llargària: 42 cm
Amplària: 30 cm. **Rend.: 1,000** **7,55 €**

			Unitats		Preu		Parcial	Import
Ma d'obra								
A0140000	h	Manobre	0,050	/R x	23,88000	=	1,19400	
		Subtotal:					1,19400	1,19400
Materials								
BQU2EQ57	u	Caixa d'emmagatzematge d'acer amb revestiment de pols de polièster epoxídic. Color gris verd clar. Altura: 10 cm. Llargària: 42 cm Amplària: 30 cm.	1,000	x	6,00000	=	6,00000	
		Subtotal:					6,00000	6,00000
		COST DIRECTE						7,19400
		DESPESES INDIRECTES		5,00	%			0,35970
		COST EXECUCIÓ MATERIAL						**7,55370**

P-439 HQU2EQ58 u Penjador de roba format per pota d'hacer amb revestiment de pols. Connexió d'alumini amb revestiment de pols i peus i topall de plàstic de polipropilè. Color blanc. Amplària: 63 cm. Fondària: 63 cm. Altura: 169 cm **Rend.: 1,000** **32,74 €**

			Unitats		Preu		Parcial	Import
Ma d'obra								
A0140000	h	Manobre	0,050	/R x	23,88000	=	1,19400	
		Subtotal:					1,19400	1,19400
Materials								
BQU2EQ58	u	Penjador de roba format per pota d'hacer amb revestiment de pols. Connexió d'alumini amb revestiment de pols i peus i topall de plàstic de polipropilè. Color blanc. Amplària: 63 cm. Fondària: 63 cm. Altura: 169 cm	1,000	x	29,99000	=	29,99000	
		Subtotal:					29,99000	29,99000
		COST DIRECTE						31,18400
		DESPESES INDIRECTES		5,00	%			1,55920
		COST EXECUCIÓ MATERIAL						**32,74320**

JUSTIFICACIÓ DE PREUS

PARTIDES D'OBRA

NÚM	CODI	UA	DESCRIPCIÓ		PREU
P-440	**HQU2EQ59**	u	Llum de taula formada per tub, pota i placa de fixació de freixe massís amb vernís acrílic incolor. Estructura d'acer. Pantalla 100% de polièster i plàstic de polipropilè. Amplària de la pantalla: 24 cm. Altura: 57 cm. Diàmetre del peu: 27 cm. Longitud del cable: 250 cm	**Rend.: 1,000**	**32,74** €

			Unitats		Preu		Parcial	Import
Ma d'obra								
A0140000	h	Manobre	0,050	/R x	23,88000	=	1,19400	
				Subtotal:			1,19400	1,19400
Materials								
BQU2EQ59	u	Llum de taula formada per tub, pota i placa de fixació de freixe massís amb vernís acrílic incolor. Estructura d'acer. Pantalla 100% de polièster i plàstic de polipropilè. Amplària de la pantalla: 24 cm. Altura: 57 cm. Diàmetre del peu: 27 cm. Longitud del cable: 250 cm	1,000	x	29,99000	=	29,99000	
				Subtotal:			29,99000	29,99000

COST DIRECTE		31,18400
DESPESES INDIRECTES	5,00 %	1,55920
COST EXECUCIÓ MATERIAL		**32,74320**

P-441	**HQU2EQ60**	u	Taula d'oficina, sobre de melamina de 2.5 cm de gruix acabat roure, vora arrodonida de plàstic de 2 mm. Estructura d'acer en forma de "U" invertida color blanc, composta per dos muntants de 55x55 mm i un travesser de 50x30 mm, tots units per soldadura i amb un acabat de pintura epòxica color grafit. El sobre s'encaixa a l'estructura mitjançant caragoleria DIN-M6. Incorpora 4 punts d'ancoratge al sobre i uns nivellers als laterals inferiors per a un millor assentament. Barra de reforç de 50x20 mm, realitzada en tub d'acer i caragolada amb caragoleria DIN-M6 a les estructures laterals per a major estabilitat. Faldó opcional de melamina de 1.9 cm de gruix i vora arrodonida de 2 mm, disponible en diversos acabats, fixat amb caragoleria DIN-M6. Plafó separador opcional de 32 cm d'alçada, frontal o lateral, de melamina de 2.5 cm de gruix, ancorat amb pinces. Complements addicionals: kit d'electrificació amb caixetí de marc de polipropilè i tapa d'alumini anoditzat, safata d'electrificació de xapa de 0.8 mm de gruix amb canal individual, suports laterals per a CPU de planxes d'acer de 2 mm de gruix, i perfil de pujada de cables imantat de xapa d'acer de 0.8 mm amb acabat de pintura epòxica. Mides 120x200x73cm.	**Rend.: 1,000**	**545,78** €

			Unitats		Preu		Parcial	Import
Ma d'obra								
A0140000	h	Manobre	0,350	/R x	23,88000	=	8,35800	
				Subtotal:			8,35800	8,35800
Materials								

JUSTIFICACIÓ DE PREUS

PARTIDES D'OBRA

NÚM	CODI	UA	DESCRIPCIÓ		PREU
	BQU2EQ60	u	Taula d'oficina, sobre de melamina de 2.5 cm de gruix acabat roure, vora arrodonida de plàstic de 2 mm. Estructura d'acer en forma de "U" invertida color blanc, composta per dos muntants de 55x55 mm i un travesser de 50x30 mm, tots units per soldadura i amb un acabat de pintura epòxica color grafit. El sobre s'encaixa a l'estructura mitjançant caragoleria DIN-M6. Incorpora 4 punts d'ancoratge al sobre i uns nivellers als laterals inferiors per a un millor assentament. Barra de reforç de 50x20 mm, realitzada en tub d'acer i caragolada amb caragoleria DIN-M6 a les estructures laterals per a major estabilitat. Faldó opcional de melamina de 1.9 cm de gruix i vora arrodonida de 2 mm, disponible en diversos acabats, fixat amb caragoleria DIN-M6. Plafó separador opcional de 32 cm d'alçada, frontal o lateral, de melamina de 2.5 cm de gruix, ancorat amb pinces. Complements addicionals: kit d'electrificació amb caixetí de marc de polipropilè i tapa d'alumini anoditzat, safata d'electrificació de xapa de 0.8 mm de gruix amb canal individual, suports laterals per a CPU de planxes d'acer de 2 mm de gruix, i perfil de pujada de cables imantat de xapa d'acer de 0.8 mm amb acabat de pintura epòxica. Mides 120x200x73cm.	1,000 x 511,43000 = 511,43000	

Subtotal:		511,43000	511,43000
COST DIRECTE			519,78800
DESPESES INDIRECTES	5,00 %		25,98940
COST EXECUCIÓ MATERIAL			**545,77740**

P-442	**HQU2EQ61**	u	Cadira a partir de pota i suport de l'estructura de bedoll massís amb vernís transparent acrílic tenyit. Travesser del seient de fullola múltiple de fusta encolada amb vernís transparent acrílic tenyit. Seient i respatller de fullola múltiple de fusta encolada i fullola de freixe amb vernís transparent acrílic tenyit. Amplària: 46 cm. Fondària: 51 cm. Altura: 80 cm.	**Rend.: 1,000**	**60,23** €

			Unitats		Preu		Parcial	Import
Ma d'obra								
A0140000	h	Manobre	0,350	/R x	23,88000	=	8,35800	
				Subtotal:			8,35800	8,35800
Materials								
BQU2EQ61	u	Cadira a partir de pota i suport de l'estructura de bedoll massís amb vernís transparent acrílic tenyit. Travesser del seient de fullola múltiple de fusta encolada amb vernís transparent acrílic tenyit. Seient i respatller de fullola múltiple de fusta encolada i fullola de freixe amb vernís transparent acrílic tenyit. Amplària: 46 cm. Fondària: 51 cm. Altura: 80 cm.	1,000	x	49,00000	=	49,00000	
				Subtotal:			49,00000	49,00000

JUSTIFICACIÓ DE PREUS

Data: 28/08/24 Pàg.: 293

PARTIDES D'OBRA

NÚM	CODI	UA	DESCRIPCIÓ	PREU

COST DIRECTE		57,35800
DESPESES INDIRECTES	5,00 %	2,86790
COST EXECUCIÓ MATERIAL		**60,22590**

P-443 HQU2EQ62 u Taula de centre a partir de plafó de tauler de fibres amb pintura acrílica. Pota i travesser superior de tauler de fibres amb adhesiu i pintura acrílica. Travesser de faig massís amb pintura acrílica. Altura: 48 cm. Diàmetre: 90 cm **Rend.: 1,000** **144,23** €

			Unitats		Preu		Parcial	Import
Ma d'obra								
A0140000	h	Manobre	0,350	/R x	23,88000	=	8,35800	
				Subtotal:			8,35800	8,35800
Materials								
BQU2EQ62	u	Taula de centre a partir de plafó de tauler de fibres amb pintura acrílica. Pota i travesser superior de tauler de fibres amb adhesiu i pintura acrílica. Travesser de faig massís amb pintura acrílica. Altura: 48 cm. Diàmetre: 90 cm	1,000	x	129,00000	=	129,00000	
				Subtotal:			129,00000	129,00000

COST DIRECTE		137,35800
DESPESES INDIRECTES	5,00 %	6,86790
COST EXECUCIÓ MATERIAL		**144,22590**

P-444 HQU2EQ63 u Pissarra magnètica, d'acer, revestiment de pols de polièster epoxídic. Mides: 40x60 cm color blanc. **Rend.: 1,000** **24,52** €

			Unitats		Preu		Parcial	Import
Ma d'obra								
A0140000	h	Manobre	0,350	/R x	23,88000	=	8,35800	
				Subtotal:			8,35800	8,35800
Materials								
BQU2EQ63	u	Pissarra magnètica, d'acer, revestiment de pols de polièster epoxídic. Mides: 40x60 cm color blanc.	1,000	x	14,99000	=	14,99000	
				Subtotal:			14,99000	14,99000

COST DIRECTE		23,34800
DESPESES INDIRECTES	5,00 %	1,16740
COST EXECUCIÓ MATERIAL		**24,51540**

JUSTIFICACIÓ DE PREUS

Data: 28/08/24 Pàg.: 294

PARTIDES D'OBRA

NÚM	CODI	UA	DESCRIPCIÓ	PREU

P-445 HQU2EQ64 u Catifa rodona de jute. Diàmetre 230cm. **Rend.: 1,000** **154,73** €

			Unitats		Preu		Parcial	Import
Ma d'obra								
A0140000	h	Manobre	0,350	/R x	23,88000	=	8,35800	
				Subtotal:			8,35800	8,35800
Materials								
BQU2EQ64	u	Catifa rodona de jute. Diàmetre 230cm.	1,000	x	139,00000	=	139,00000	
				Subtotal:			139,00000	139,00000

COST DIRECTE		147,35800
DESPESES INDIRECTES	5,00 %	7,36790
COST EXECUCIÓ MATERIAL		**154,72590**

P-446 HQU2EQ65 u Puf plegable. Teixit i cotí 100% polièster. Farciment escuma de poliuretà. Teixit interior polipropilè. Llargària: 193 cm. Amplària: 62 cm. Gruix: 9 cm. **Rend.: 1,000** **106,46** €

			Unitats		Preu		Parcial	Import
Ma d'obra								
A0140000	h	Manobre	0,100	/R x	23,88000	=	2,38800	
				Subtotal:			2,38800	2,38800
Materials								
BQU2EQ65	u	Puf plegable. Teixit i cotí 100% polièster. Farciment escuma de poliuretà. Teixit interior polipropilè. Llargària: 193 cm. Amplària: 62 cm. Gruix: 9 cm.	1,000	x	99,00000	=	99,00000	
				Subtotal:			99,00000	99,00000

COST DIRECTE		101,38800
DESPESES INDIRECTES	5,00 %	5,06940
COST EXECUCIÓ MATERIAL		**106,45740**

P-447 HQU2EQ66 u Circuit de tren infantil de faig massís amb pintura acrílica. Claus i eixos d'hacer galvanitzat. Rodes de plàstic de polietilè. Ample: 25 cm Alt: 8 cm. Llarg: 34 cm **Rend.: 1,000** **28,75** €

			Unitats		Preu		Parcial	Import
Ma d'obra								
A0140000	h	Manobre	0,100	/R x	23,88000	=	2,38800	
				Subtotal:			2,38800	2,38800
Materials								
BQU2EQ66	u	Circuit de tren infantil de faig massís amb pintura acrílica. Claus i eixos d'hacer galvanitzat. Rodes de plàstic de polietilè. Ample: 25 cm Alt: 8 cm. Llarg: 34 cm	1,000	x	24,99000	=	24,99000	

JUSTIFICACIÓ DE PREUS

Data: 28/08/24 Pàg.: 295

PARTIDES D'OBRA

NÚM	CODI	UA	DESCRIPCIÓ	PREU

Subtotal:		24,99000	24,99000
COST DIRECTE			27,37800
DESPESES INDIRECTES	5,00 %		1,36890
COST EXECUCIÓ MATERIAL			**28,74690**

P-448 HQU2EQ68 u Taula d'oficina, sobre de melamina de 2.5 cm de gruix acabat roure, vora arrodonida de plàstic de 2 mm. Estructura d'acer en forma de "U" invertida color blanc, composta per dos muntants de 55x55 mm i un travesser de 50x30 mm, tots units per soldadura i amb un acabat de pintura epòxica color grafit. El sobre s'encaixa a l'estructura mitjançant caragoleria DIN-M6. Incorpora 4 punts d'ancoratge al sobre i uns nivellers als laterals inferiors per a un millor assentament. Barra de reforç de 50x20 mm, realitzada en tub d'acer i caragolada amb caragoleria DIN-M6 a les estructures laterals per a major estabilitat. Faldó opcional de melamina de 1.9 cm de gruix i vora arrodonida de 2 mm, disponible en diversos acabats, fixat amb caragoleria DIN-M6. Plafó separador opcional de 32 cm d'alçada, frontal o lateral, de melamina de 2.5 cm de gruix, ancorat amb pinces. Complements addicionals: kit d'electrificació amb caixetí de marc de polipropilè i tapa d'alumini anoditzat, safata d'electrificació de xapa de 0.8 mm de gruix amb canal individual, suports laterals per a CPU de planxes d'acer de 2 mm de gruix, i perfil de pujada de cables imantat de xapa d'acer de 0.8 mm amb acabat de pintura epòxica. Mides 120x300x73cm. **Rend.: 1,000** **806,35** **€**

				Unitats		Preu		Parcial	Import
Ma d'obra									
	A012A000	h	Oficial 1a fuster	0,350	/R x	29,12000	=	10,19200	
			Subtotal:					10,19200	10,19200
Materials									
	BQU2EQ68	u	Taula d'oficina, sobre de melamina de 2.5 cm de gruix acabat roure, vora arrodonida de plàstic de 2 mm. Estructura d'acer en forma de "U" invertida color blanc, composta per dos muntants de 55x55 mm i un travesser de 50x30 mm, tots units per soldadura i amb un acabat de pintura epòxica color grafit. El sobre s'encaixa a l'estructura mitjançant caragoleria DIN-M6. Incorpora 4 punts d'ancoratge al sobre i uns nivellers als laterals inferiors per a un millor assentament. Barra de reforç de 50x20 mm, realitzada en tub d'acer i caragolada amb caragoleria DIN-M6 a les estructures laterals per a major estabilitat. Faldó opcional de melamina de 1.9 cm de gruix i vora arrodonida de 2 mm, disponible en diversos acabats, fixat amb caragoleria DIN-M6. Plafó separador opcional de 32 cm d'alçada, frontal o lateral, de melamina de 2.5 cm de gruix, ancorat amb pinces. Complements addicionals: kit d'electrificació amb caixetí de marc de polipropilè i tapa d'alumini anoditzat, safata d'electrificació de xapa de 0.8 mm de gruix amb canal individual, suports laterals per a CPU de planxes d'acer de 2 mm de gruix, i perfil de pujada de cables imantat de xapa d'acer de 0.8 mm amb acabat de pintura epòxica. Mides 120x300x73cm.	1,000	x	757,76000	=	757,76000	

JUSTIFICACIÓ DE PREUS

Data: 28/08/24 Pàg.: 296

PARTIDES D'OBRA

NÚM	CODI	UA	DESCRIPCIÓ	PREU

Subtotal:		757,76000	757,76000
COST DIRECTE			767,95200
DESPESES INDIRECTES	5,00 %		38,39760
COST EXECUCIÓ MATERIAL			**806,34960**

P-449 HQU2EQX1 u Suministre i col·locació de tamboret baix amb seient entapissat, teixit vinílic, ignífug de color negre. Amb 5 rodes regulable en alçada. Preu 62€ **Rend.: 1,000** **67,61** **€**

				Unitats		Preu		Parcial	Import
Ma d'obra									
	A0140000	h	Manobre	0,100	/R x	23,88000	=	2,38800	
			Subtotal:					2,38800	2,38800
Materials									
	BQU2EQX1	u	Tamboret baix amb seient entapissat, teixit vinílic, ignífug de color negre. Amb 5 rodes regulable en alçada.	1,000	x	62,00000	=	62,00000	
			Subtotal:					62,00000	62,00000

COST DIRECTE		64,38800
DESPESES INDIRECTES	5,00 %	3,21940
COST EXECUCIÓ MATERIAL		**67,60740**

P-450 HQU2EQX3 u Suministre i col·locació de llitera d'exploració ginecològica, amb estructura d'acer amb revestiment epoxy. Regulable en altura mitjançant actuador elèctric accionat per pedal. Respatller posicionable des de l'horitzonal mitjançant ressort de fas 85 graus. Joc de camals regulables en alçada. Trendelemburg simultani en posició elevada 10 graus. Calaix recol·lector en acer inoxidable. Potes amb canteres, una amv anivellador. Entapissat encoixinat en poipell sintètic, ignífug M3, interior de foma escuma d'alta densitat 25Kg/m3.

Color negre, càrrega màxima de seguretat 200Kg, Dimensions: 180x80x52-92cm. **Rend.: 1,000** **2.522,51** **€**

				Unitats		Preu		Parcial	Import
Ma d'obra									
	A0140000	h	Manobre	0,100	/R x	23,88000	=	2,38800	
			Subtotal:					2,38800	2,38800
Materials									
	BQU2EQX3	u	Llitera d'exploració ginecològica, amb estructura d'acer amb revestiment epoxy. Regulable en altura mitjançant actuador elèctric accionat per pedal. Respatller posicionable des de l'horitzonal mitjançant ressort de fas 85 graus. Joc de camals regulables en alçada. Trendelemburg simultani en posició elevada 10 graus. Calaix recol·lector en acer inoxidable. Potes amb canteres, una amv anivellador. Entapissat encoixinat en poipell sintètic, ignífug M3, interior de	1,000	x	2.400,00000	=	2.400,00000	

JUSTIFICACIÓ DE PREUS

Data: 28/08/24 Pàg.: 297

PARTIDES D'OBRA

NÚM	CODI	UA	DESCRIPCIÓ	PREU

foma escuma d'alta densitat 25Kg/m3.

Color negre, càrrega màxima de seguretat 200Kg,
Dimensions: 180x80x52-92cm.

Subtotal:		2.400,00000	2.400,00000
COST DIRECTE			2.402,38800
DESPESES INDIRECTES	5,00 %		120,11940
COST EXECUCIÓ MATERIAL			**2.522,50740**

P-451 HQU2GF01 u Recipient per a recollida d'escombraries, de 100 l de capacitat, col·locat i amb el desmuntatge inclòs **Rend.: 1,000** **43,37** €

			Unitats		Preu		Parcial	Import
Ma d'obra								
A01H4000	h	Manobre per a seguretat i salut	0,100	/R x	21,61000	=	2,16100	
		Subtotal:					2,16100	2,16100
Materials								
BQU2GF00	u	Recipient per a recollida d'escombraries de 100 l de capacitat, per a seguretat i salut	1,000	x	39,09000	=	39,09000	
		Subtotal:					39,09000	39,09000
		DESPESES AUXILIARS		2,50	%			0,05403
		COST DIRECTE						41,30503
		DESPESES INDIRECTES		5,00	%			2,06525
		COST EXECUCIÓ MATERIAL						**43,37028**

P-452 HQU2P001 u Penja-robes per a dutxa, col·locat i amb el desmuntatge inclòs **Rend.: 1,000** **2,17** €

			Unitats		Preu		Parcial	Import
Ma d'obra								
A01H4000	h	Manobre per a seguretat i salut	0,050	/R x	21,61000	=	1,08050	
		Subtotal:					1,08050	1,08050
Materials								
BQZ1P000	u	Penja-robes per a dutxa, per a seguretat i salut	1,000	x	0,96000	=	0,96000	
		Subtotal:					0,96000	0,96000
		DESPESES AUXILIARS		2,50	%			0,02701
		COST DIRECTE						2,06751
		DESPESES INDIRECTES		5,00	%			0,10338
		COST EXECUCIÓ MATERIAL						**2,17089**

JUSTIFICACIÓ DE PREUS

Data: 28/08/24 Pàg.: 298

PARTIDES D'OBRA

NÚM	CODI	UA	DESCRIPCIÓ	PREU

P-453 K93AA3CX m2 Capa de neteja i anivellament, de 4 cm de gruix, amb morter de ciment 1:8 **Rend.: 1,000** **10,17** €

			Unitats		Preu		Parcial	Import
Ma d'obra								
A0122000	h	Oficial 1a paleta	0,080	/R x	28,61000	=	2,28880	
A0140000	h	Manobre	0,110	/R x	23,88000	=	2,62680	
		Subtotal:					4,91560	4,91560
Materials								
D0701461	m3	Morter de ciment pòrtland amb filler calcari CEM II/B-L i sorra, amb 200 kg/m3 de ciment, amb una proporció en volum 1:8 i 2,5 N/mm2 de resistència a compressió, elaborat a l'obra	0,052	x	91,72520	=	4,76971	
		Subtotal:					4,76971	4,76971
		COST DIRECTE						9,68531
		DESPESES INDIRECTES		5,00	%			0,48427
		COST EXECUCIÓ MATERIAL						**10,16958**

P-454 KABGASE4 u Ref. SE4
Gelosia de ventil·lació d'acer, formada per marc d'acer i lamel·les horitzontals fixes d'acer galvanitzat, amb plegament senzill en els cantells. Bastiment, pany de cop i clau, per a un buit d'obra de 200x280 cm, col·locada

nclús suports del mateix material, platines per a fixació mitjançant cargolat en element de formigó amb tacs d'expansió i cargols d'acer, segellat perimetral de junts mitjançant un cordó de silicona neutra, accessoris i rematades. **Rend.: 1,000** **982,31** €

			Unitats		Preu		Parcial	Import
Ma d'obra								
A013F000	h	Ajudant manyà	0,750	/R x	25,50000	=	19,12500	
A012F000	h	Oficial 1a manyà	1,500	/R x	29,06000	=	43,59000	
		Subtotal:					62,71500	62,71500
Materials								
BAZGC360	u	Ferramenta per a porta d'interior d'una fulla batent, de preu mitjà	1,000	x	27,78000	=	27,78000	
BABGASE4	m2	Gelosia de ventil·lació d'acer, formada per marc d'acer i lamel·les horitzontals fixes d'acer galvanitzat, amb plegament senzill en els cantells.	5,600	x	150,90000	=	845,04000	
		Subtotal:					872,82000	872,82000

JUSTIFICACIÓ DE PREUS

Data: 28/08/24 Pàg.: 299

PARTIDES D'OBRA

NÚM	CODI	UA	DESCRIPCIÓ	PREU

COST DIRECTE			935,53500
DESPESES INDIRECTES	5,00	%	46,77675
COST EXECUCIÓ MATERIAL			**982,31175**

P-455 KDNZFGT1 u Reixa de ventilació forjat sanitari, de morter de ciment de 50x50 cm, col·locat amb morter de ciment 1:4 **Rend.: 1,000** **40,14** €

			Unitats		Preu		Parcial	Import
Ma d'obra								
A0122000	h	Oficial 1a paleta	0,330	/R x	28,61000	=	9,44130	
				Subtotal:			9,44130	9,44130
Materials								
BDNZ5000	u	Reixa de ventilació de morter de ciment de 50x50 cm	1,000	x	27,91000	=	27,91000	
D0701821	m3	Morter de ciment pòrtland amb filler calcari CEM II/B-L i sorra, amb 380 kg/m3 de ciment, amb una proporció en volum 1:4 i 10 N/mm2 de resistència a compressió, elaborat a l'obra	0,0077	x	113,32920	=	0,87263	
				Subtotal:			28,78263	28,78263

COST DIRECTE			38,22393
DESPESES INDIRECTES	5,00	%	1,91120
COST EXECUCIÓ MATERIAL			**40,13513**

P-456 KQN2USE3 u Ref. SE3 **Rend.: 1,000** **2.315,21** €

Escala de gat amb gàbia de protecció d'alumini, protegida per un marc circular compost per anells metàl·lics i tirants de protecció d'esquena que milloren la seguretat. Model amb una alçada desde 2,8m fins 5,50 incloent el cèrcol superior. Replegable en el primer tram i fixe en el segon. Col·locada encastada en parament paredat amb morter de ciment 1:4, elaborat a l'obra.

Característiques:
Acabat en alumini natural excepte barana de sortida i peces de subjecció a paret en acer galvanitzat per immersió en calent.

Dimensions:
Ample d'escala de 520 mm.
Esglaons estriats: antilliscants, en secció de 30 x 30 mm.
Pas entre esglaons: 280 mm.
Alçada lliure inferior: 2.200 - 2.500 mm, (alçada del terra al primer cèrcol)
Llarguers de 60 x 25 mm.
Cèrcols de protecció d'esquena ø 700 mm.

			Unitats		Preu		Parcial	Import
Ma d'obra								
A0122000	h	Oficial 1a paleta	6,000	/R x	28,61000	=	171,66000	

JUSTIFICACIÓ DE PREUS

Data: 28/08/24 Pàg.: 300

PARTIDES D'OBRA

NÚM	CODI	UA	DESCRIPCIÓ	PREU

	A0140000	h	Manobre	6,000	/R x	23,88000	=	143,28000
					Subtotal:			314,94000
Materials								
	BDDZ5SE3	u	Escala de gat amb gàbia de protecció d'alumini, protegida per un marc circular compost per anells metàl·lics i tirants de protecció d'esquena que milloren la seguretat. Model amb una alçada desde 2,8m fins 5,50 incloent el cèrcol superior. Replegable en el primer tram i fixe en el segon.	1,000	x	1.845,00000	=	1.845,00000
	D0701821	m3	Morter de ciment pòrtland amb filler calcari CEM II/B-L i sorra, amb 380 kg/m3 de ciment, amb una proporció en volum 1:4 i 10 N/mm2 de resistència a compressió, elaborat a l'obra	0,300	x	113,32920	=	33,99876
					Subtotal:			1.878,99876

				314,94000
				1.878,99876
DESPESES AUXILIARS	3,50	%		11,02290
COST DIRECTE				2.204,96166
DESPESES INDIRECTES	5,00	%		110,24808
COST EXECUCIÓ MATERIAL				**2.315,20974**

P7CP0-HKJX m2 Aïllament per a sostre format per panell sandvitx amb placa de fibra-guix de THERMOCHIP TFbcY200, amb tauler de fibrociment de 12,5 mm de gruix en la cara exterior, nucli de poliestirè extruït de 200 mm de gruix i tauler de fibra-guix de 12,5 mm de gruix en la cara interior. **Rend.: 1,000** **116,79** €

			Unitats		Preu		Parcial	Import
Ma d'obra								
A0127000	h	Oficial 1a col·locador	0,300	/R x	28,61000	=	8,58300	
A0137000	h	Ajudant col·locador	0,300	/R x	25,40000	=	7,62000	
				Subtotal:			16,20300	16,20300
Materials								
B0CC3-HKJ	m2	Panell sandvitx amb placa de fibra-guix de THERMOCHIP TFbcY200, amb tauler de fibrociment de 12,5 mm de gruix en la cara exterior, nucli de poliestirè extruït de 200 mm de gruix i tauler de fibra-guix de 12,5 mm de gruix en la cara interior	1,050	x	86,10000	=	90,40500	
B0CZA000	u	Elements de fixació i muntatge per a panell sandvitx de fusta i poliestirè extruït	1,000	x	2,95000	=	2,95000	
B0905000	kg	Adhesiu de poliuretà	0,070	x	7,48000	=	0,52360	
B7JZ1090	dm3	Imprimació prèvia per a segellats de massilla de poliuretà monocomponent	0,005	x	29,68000	=	0,14840	
B7J50090	dm3	Massilla per a segellats, d'aplicació amb pistola, de base poliuretà monocomponent	0,050	x	19,92000	=	0,99600	
				Subtotal:			95,02300	95,02300

JUSTIFICACIÓ DE PREUS

Data: 28/08/24 Pàg.: 301

PARTIDES D'OBRA

NÚM	CODI	UA	DESCRIPCIÓ	PREU

COST DIRECTE		111,22600
DESPESES INDIRECTES	5,00 %	5,56130
COST EXECUCIÓ MATERIAL		**116,78730**

P-457 PD16-HAWY m Baixant de tub de xapa de zinc-titani amb unió longitudinal electrosoldada, de diàmetre nominal 100 mm i de 0,6 mm de gruix, incloses les peces especials i fixat mecànicament amb brides **Rend.: 1,000** **40,96** €

			Unitats		Preu		Parcial	Import
Ma d'obra								
A01-FEP3	h	Ajudant col·locador	0,250	/R x	25,40000	=	6,35000	
A0F-000D	h	Oficial 1a col·locador	0,500	/R x	28,61000	=	14,30500	
				Subtotal:			20,65500	20,65500
Materials								
BD18-H6AE	m	Tub de xapa de zinc-titani amb unió longitudinal electrosoldada, de diàmetre nominal 100 mm i de 0,6 mm de gruix	1,400	x	8,62000	=	12,06800	
BD11-H4Y5	u	Brida de xapa de zinc-titani per a tub de zinc-titani de diàmetre nominal 100 mm	0,500	x	1,91000	=	0,95500	
BDW1-1C2S	u	Accessori per a baixant de tub de zinc titani de DN 100 mm i 0,6 mm de gruix	0,330	x	12,11000	=	3,99630	
BDY1-0LMI	u	Element de muntatge per a baixant de tub de planxa de zinc-titani de DN 100 mm i 0,6 mm de gruix	1,000	x	1,03000	=	1,03000	
				Subtotal:			18,04930	18,04930

DESPESES AUXILIARS	1,50 %	0,30983
COST DIRECTE		39,01413
DESPESES INDIRECTES	5,00 %	1,95071
COST EXECUCIÓ MATERIAL		**40,96483**

P-458 PG60-A001 u Caixa de mecanismes per lloc de treball de 1 columnes, amb 2 preses de corrent (2P+T) de 10/16 A i tapa color blanc, 1 presa de veu i dades RJ45 doble categoria 6 F/UTP, muntada superficialment **Rend.: 1,000** **90,33** €

			Unitats		Preu		Parcial	Import
Partides d'obra								
PG6O-77N1	u	Presa de corrent de tipus modular de 2 mòduls estrets, bipolar amb presa de terra lateral (2P+T), 16 A 250 V, amb tapa protegida, preu alt, muntada sobre caixa o bastidor	2,000	x	11,85828	=	23,71656	
PP7H-781U	u	Presa de senyal de veu i dades, de tipus modular de 2 mòduls estrets, amb connector RJ45 doble, categoria 6 F/UTP, amb connexió per desplaçament de l'aïllament, amb tapa, preu alt, muntada sobre caixa o bastidor	1,000	x	37,77298	=	37,77298	
PG62-6NQH	u	Caixa de mecanismes per a centralització de funcions en lloc de treball, de material plàstic, d'1 filera, amb capacitat per a 3 mecanismes modulars, muntat superficialment	1,000	x	24,53522	=	24,53522	

JUSTIFICACIÓ DE PREUS

Data: 28/08/24 Pàg.: 302

PARTIDES D'OBRA

NÚM	CODI	UA	DESCRIPCIÓ	PREU

Subtotal:		86,02476	86,02476
COST DIRECTE			86,02476
DESPESES INDIRECTES	5,00 %		4,30124
COST EXECUCIÓ MATERIAL			**90,32600**

PG62-6NQH u Caixa de mecanismes per a centralització de funcions en lloc de treball, de material plàstic, d'1 filera, amb capacitat per a 3 mecanismes modulars, muntat superficialment **Rend.: 1,000** **25,76** €

			Unitats		Preu		Parcial	Import
Ma d'obra								
A01-FEPD	h	Ajudant electricista	0,070	/R x	25,36000	=	1,77520	
A0F-000E	h	Oficial 1a electricista	0,250	/R x	29,57000	=	7,39250	
				Subtotal:			9,16770	9,16770
Materials								
BG61-1OH2	u	Caixa de mecanismes per a centralització de funcions en lloc de treball, de material plàstic, d'1 filera, amb capacitat per a 3 mecanismes modulars, per a muntar superficialment	1,000	x	15,23000	=	15,23000	
				Subtotal:			15,23000	15,23000

DESPESES AUXILIARS	1,50 %	0,13752
COST DIRECTE		24,53522
DESPESES INDIRECTES	5,00 %	1,22676
COST EXECUCIÓ MATERIAL		**25,76198**

PG6O-77N1 u Presa de corrent de tipus modular de 2 mòduls estrets, bipolar amb presa de terra lateral (2P+T), 16 A 250 V, amb tapa protegida, preu alt, muntada sobre caixa o bastidor **Rend.: 1,000** **12,45** €

			Unitats		Preu		Parcial	Import
Ma d'obra								
A01-FEPD	h	Ajudant electricista	0,130	/R x	25,36000	=	3,29680	
A0F-000E	h	Oficial 1a electricista	0,150	/R x	29,57000	=	4,43550	
				Subtotal:			7,73230	7,73230
Materials								
BG6G-1NW	u	Presa de corrent de tipus modular de 2 mòduls estrets, bipolar amb presa de terra lateral (2P+T), 16 A 250 V, amb tapa protegida, preu alt, per a muntar sobre bastidor o caixa	1,000	x	4,01000	=	4,01000	
				Subtotal:			4,01000	4,01000

JUSTIFICACIÓ DE PREUS

Data: 28/08/24 Pàg.: 303

PARTIDES D'OBRA

NÚM	CODI	UA	DESCRIPCIÓ	PREU

DESPESES AUXILIARS	1,50	%	0,11598
COST DIRECTE			11,85828
DESPESES INDIRECTES	5,00	%	0,59291
COST EXECUCIÓ MATERIAL			**12,45120**

PP7H-781U u Presa de senyal de veu i dades, de tipus modular de 2 mòduls estrets, amb connector RJ45 doble, categoria 6 F/UTP, amb connexió per desplaçament de l'aïllament, amb tapa, preu alt, muntada sobre caixa o bastidor **Rend.: 1,000** **39,66** €

			Unitats		Preu		Parcial	Import
Ma d'obra								
A0F-000R	h	Oficial 1a muntador	0,220	/R x	29,57000	=	6,50540	
				Subtotal:			6,50540	6,50540
Materials								
BP7K-1O4K	u	Presa de senyal de veu i dades, de tipus modular de 2 mòduls estrets, amb connector RJ45 doble, categoria 6 F/UTP, amb connexió per desplaçament de l'aïllament, amb tapa, de preu alt, per a muntar sobre bastidor o caixa	1,000	x	31,17000	=	31,17000	
				Subtotal:			31,17000	31,17000

DESPESES AUXILIARS	1,50	%	0,09758
COST DIRECTE			37,77298
DESPESES INDIRECTES	5,00	%	1,88865
COST EXECUCIÓ MATERIAL			**39,66163**

JUSTIFICACIÓ DE PREUS

Data: 28/08/24 Pàg.: 304

PARTIDES ALÇADES

NÚM	CODI	UA	DESCRIPCIÓ	PREU

XPAU001 PA Partida alçada a justificar segons pressupost de companyia en concepte de l'escomesa de la instal·lació (sense IVA)Inclou proves d'estanquitat, informe de l'execució i demès documentació requerida per l'empresa municipal. **Rend.: 1,000** **3.262,50** €

COST DIRECTE	3.262,50000
COST EXECUCIÓ MATERIAL	**3.262,5000**

XPAU022 PA Partida alçada a justificar per al pressupost de companyia en concepte de la nova de l'escomesa de la instal·lació elèctrica a justiificar pressupost presentat per la companyia subministradora (sense IVA) **Rend.: 1,000** **1.000,00** €

COST DIRECTE	1.000,00000
COST EXECUCIÓ MATERIAL	**1.000,0000**

XPAUZAS1 PA Partida alçada a justificar segons pressupost de companyia subministradora, pels drets de connexió de servei d'aigua sanitària. **Rend.: 1,000** **2.000,00** €

COST DIRECTE	2.000,00000
COST EXECUCIÓ MATERIAL	**2.000,0000**

XPAUZEL2 PA Partida alçada a justificar segons pressupost de la companyia subministradora pels drets de contractació d'una nova connexió de servei elèctrica. **Rend.: 1,000** **3.200,40** €

COST DIRECTE	3.200,40000
COST EXECUCIÓ MATERIAL	**3.200,4000**

XPAUZSA1 PA Partida alçada a justificar segons pressupost de companyia, pels drets de connexió de servei de la xarxa d'aigües pluvials a la xarxa pública d'aigües residuals. **Rend.: 1,000** **1.300,00** €

COST DIRECTE	1.300,00000
COST EXECUCIÓ MATERIAL	**1.300,0000**

XPAUZSA2 PA Partida alçada a justificar segons pressupost de companyia, pels drets de connexió de servei de la xarxa d'aigües fecals a la xarxa pública d'aigües residuals. **Rend.: 1,000** **1.500,00** €

COST DIRECTE	1.500,00000
COST EXECUCIÓ MATERIAL	**1.500,0000**

JUSTIFICACIÓ DE PREUS

Data: 28/08/24 Pàg.: 305

PARTIDES ALÇADES

NÚM	CODI	UA	DESCRIPCIÓ			PREU
	XPAUZTE1	PA	Partida alçada a justificar segons pressupost de la companyia subministradora pels drets de contractació de l'accés i línies de telefonia i telecomunicacions (ICTs).	**Rend.: 1,000**	**2.500,00**	**€**
				COST DIRECTE		2.500,00000
				COST EXECUCIÓ MATERIAL		**2.500,0000**

PRESSUPOST

Data: 28/08/24 Pàg.: 1

Obra	01	Pressupost PR-BRNHUS
Capítol	01	TREBALLS PREVIS

NUM.	CODI	UA	DESCRIPCIÓ	PREU	AMIDAMENT	IMPORT
1	E22113C2	m2	Neteja i esbrossada del terreny realitzada amb retroexcavadora i càrrega mecànica sobre camió. (P - 14)	2,23	3.058,700	6.820,90
2	E21R11A5	u	Tala controlada directa d'arbre de 6 a 10 m d'alçària, arrencant la soca, aplec de la brossa generada i càrrega sobre camió grua amb pinça, i transport de la mateixa a planta de compostatge (no més lluny de 20 km) (P - 13)	195,03	3,000	585,09

TOTAL Capítol 01.01 7.405,99

Obra	01	Pressupost PR-BRNHUS
Capítol	02	TREBALLS DESVIACIÓ AFECTACIO MINA EXISTENT

NUM.	CODI	UA	DESCRIPCIÓ	PREU	AMIDAMENT	IMPORT
1	E222142A	m3	Excavació de rasa i pou de fins a 2 m de fondària, en terreny compacte (SPT 20-50), realitzada amb retroexcavadora i càrrega mecànica sobre camió (P - 16)	8,16	216,000	1.762,56
2	E2255J70	m3	Reblert de rasa o pou amb graves per a drenatge de pedra calcària, en tongades de 25 cm com a màxim (P - 19)	51,31	162,000	8.312,22
3	E2A15000	m3	Subministrament de terra adequada d'aportació (P - 22)	6,54	54,000	353,16
4	E225177F	m3	Terraplenat i piconatge mecànics amb terres adequades, en tongades de fins a 25 cm, amb una compactació del 95% del PM (P - 18)	4,05	54,000	218,70
5	E21DJJKO	m	Enderroc de mina/galeria existent d'obra ceràmica, 90x170 cm, amb solera de formigó de 15 cm de gruix, amb compressor i càrrega mecànica de runa sobre camió o contenidor (P - 12)	76,85	72,000	5.533,20
6	ED5AJJLO	m	Drenatge soterrat, format per tub circular ranurat de PVC de D=160 mm, embolcallat en geotèxtil filtrant, insertat en perforació realitzada a terreny, inclou connexi'o a tram de mina existent i tots els materials o mitjans auxiliars per deixar el drenatge en correcte funcionament. (P - 134)	23,37	72,000	1.682,64

TOTAL Capítol 01.02 17.862,48

Obra	01	Pressupost PR-BRNHUS
Capítol	03	FONAMENTACIÓ I MOVIMENT DE TERRES
Títol 3	01	MOVIMENT DE TERRES

NUM.	CODI	UA	DESCRIPCIÓ	PREU	AMIDAMENT	IMPORT
1	E2213422	m3	Excavació per a rebaix en terreny compacte (SPT 20-50), realitzada amb pala excavadora i càrrega directa sobre camió (P - 15)	4,10	214,770	880,56
2	E2412033	m3	Transport de terres per a reutilitzar en obra, amb camió de 7 t i temps d'espera per a la càrrega amb mitjans mecànics, amb un recorregut de fins a 2 km (P - 21)	2,25	64,431	144,97
3	E2A15000	m3	Subministrament de terra adequada d'aportació (P - 22)	6,54	306,619	2.005,29
4	E225177F	m3	Terraplenat i piconatge mecànics amb terres adequades, en tongades de fins a 25 cm, amb una compactació del 95% del PM (P - 18)	4,05	371,050	1.502,75
5	E222142A	m3	Excavació de rasa i pou de fins a 2 m de fondària, en terreny compacte (SPT 20-50), realitzada amb retroexcavadora i càrrega mecànica sobre camió (P - 16)	8,16	69,783	569,43
6	E222342A	m3	Excavació de rasa i pou de més de 4 m de fondària, en terreny compacte (SPT 20-50), realitzada amb pala excavadora amb bivalva batilon i càrrega mecànica sobre camió (P - 17)	10,03	80,352	805,93

PRESSUPOST

Data: 28/08/24 Pàg.: 2

7	E225T00F	m2	Repàs i piconatge de caixa de paviment, amb una compactació del 95% del PM (P - 20)	1,68	468,000	786,24

TOTAL Títol 3 01.03.01 6.695,17

Obra	01	Pressupost PR-BRNHUS
Capítol	03	FONAMENTACIÓ I MOVIMENT DE TERRES
Títol 3	02	FONAMENTACIO
Títol 2	01	Fonaments directes

NUM.	CODI	UA	DESCRIPCIÓ	PREU	AMIDAMENT	IMPORT
1	E312OS02	m3	Formigonament de rases i pous, amb formigó en massa HM - 20 / B / 40 / X0 amb una quantitat de ciment de 200 kg/m3 i relació aigua ciment =< 0.6, abocat amb bomba (P - 33)	110,31	80,352	8.863,63
2	E3Z112T1	m2	Capa de neteja i anivellament de 10 cm de gruix de formigó HL-150/B/20 de consistència tova i grandària màxima del granulat 20 mm, abocat des de camió (P - 40)	12,88	51,526	663,65
3	E31B3000	kg	Armadura de rases i pous AP500 S d'acer en barres corrugades B500S de límit elàstic >= 500 N/mm2 (P - 35)	1,84	4.890,443	8.998,42
4	E312OS03	m3	Formigonament de rases i pous, amb formigó per armar amb additiu hidròfug HA - 30 / F / 20 / XC2 amb una quantitat de ciment de 300 kg/m3 i relació aigua ciment =< 0.6, abocat des de camió (P - 34)	101,84	59,587	6.068,34

TOTAL Títol 2 01.03.02.01 24.594,04

Obra	01	Pressupost PR-BRNHUS
Capítol	03	FONAMENTACIÓ I MOVIMENT DE TERRES
Títol 3	02	FONAMENTACIO
Títol 2	02	Elements de contenció: murs

NUM.	CODI	UA	DESCRIPCIÓ	PREU	AMIDAMENT	IMPORT
1	E322OS04	m3	Formigonament de murs de contenció (CE, EHE), de 3 m d'alçària com a màxim, amb formigó per armar amb additiu hidròfug HA - 25 / B / 20 / XC2 amb una quantitat de ciment de 275 kg/m3 i relació aigua ciment =< 0.6 i abocat amb bomba (P - 37)	121,12	21,514	2.605,78
2	E32B300P	kg	Armadura per a murs de contenció AP500 S, d'una alçària màxima de 3 m, d'acer en barres corrugades B500S de límit elàstic >= 500 N/mm2 (P - 38)	1,96	2.654,075	5.201,99
3	E32DCA03	m2	Muntatge i desmuntatge d'una cara d'encofrat amb tauló de fusta, per a murs de contenció de base rectilínia encofrats a dues cares, d'una alçària <= 3 m (P - 39)	26,69	71,712	1.913,99

TOTAL Títol 2 01.03.02.02 9.721,76

Obra	01	Pressupost PR-BRNHUS
Capítol	03	FONAMENTACIÓ I MOVIMENT DE TERRES
Títol 3	02	FONAMENTACIO
Títol 2	03	Altres
Títol 3	01	Solera cavity

NUM.	CODI	UA	DESCRIPCIÓ	PREU	AMIDAMENT	IMPORT
1	E938P025	m2	Muntatge d'encofrat perdut amb revoltó de polipropilè reciclat de 25 cm d'alçària, incloses les peces especials (P - 104)	12,95	413,292	5.352,13
2	E93EOS04	m2	Capa de compressió de 5 cm de gruix amb formigó per armar HA - 25 / B / 20 / XC2 amb una quantitat de ciment de 275 kg/m3 i relació aigua ciment =< 0.6 (P - 105)	20,08	413,292	8.298,90

PRESSUPOST

3	E4BCDA88	m2	Armadura per a lloses AP500 T amb malla electrosoldada de barres corrugades d'acer ME 15x15 cm D:6-6 mm 6x2,2 m B500T UNE-EN 10080 (P - 53)	4,95	413,292	2.045,80
4	E4F2B574	m3	Paret estructural per a revestir de 14 cm de gruix, de maó calat, HD, R-15, de 290x140x100 mm, per a revestir, categoria I, segons norma UNE-EN 771-1, col·locat amb morter de ciment CEM I, de dosificació 1:4 (10 N/mm2), amb additiu inclusor aire/plastificant i amb una resistència a compressió de la paret de 6 N/mm2 (P - 58)	331,44	2,369	785,18

TOTAL Títol 3 **01.03.02.03.01** **16.482,01**

Obra	01	Pressupost PR-BRNHUS
Capítol	03	FONAMENTACIÓ I MOVIMENT DE TERRES
Títol 3	02	FONAMENTACIO
Títol 2	03	Altres
Títol 3	02	Nans

NUM.	CODI	UA	DESCRIPCIÓ	PREU	AMIDAMENT	IMPORT
1	E460OS04	m3	Formigonament per a pilars, amb formigó per armar amb additiu hidròfug HA - 25 / F / 10 / XC1 amb una quantitat de ciment de 275 kg/m3 i relació aigua ciment =< 0.6, abocat amb bomba (P - 48)	135,16	1,620	218,96
2	E4B13000	kg	Armadura per a pilars AP500 S d'acer en barres corrugades B500S de límit elàstic >= 500 N/mm2 (P - 50)	1,85	156,816	290,11
3	E4D11103	m2	Muntatge i desmuntatge d'encofrat amb plafons metàl·lics per a pilars de secció rectangular, per a revestir, d'alçària fins a 3 m (P - 54)	23,26	21,600	502,42

TOTAL Títol 3 **01.03.02.03.02** **1.011,49**

Obra	01	Pressupost PR-BRNHUS
Capítol	03	FONAMENTACIÓ I MOVIMENT DE TERRES
Títol 3	02	FONAMENTACIO
Títol 2	03	Altres
Títol 3	03	Xapa col.laborant

NUM.	CODI	UA	DESCRIPCIÓ	PREU	AMIDAMENT	IMPORT
1	E4F2B574	m3	Paret estructural per a revestir de 14 cm de gruix, de maó calat, HD, R-15, de 290x140x100 mm, per a revestir, categoria I, segons norma UNE-EN 771-1, col·locat amb morter de ciment CEM I, de dosificació 1:4 (10 N/mm2), amb additiu inclusor aire/plastificant i amb una resistència a compressió de la paret de 6 N/mm2 (P - 58)	331,44	2,369	785,18
2	E4LM1A10	m2	Perfil de xapa per a sostre col·laborant, d'acer galvanitzat de 0,75 mm de gruix, de 200 - 210 mm de pas de malla i 60 mm d'alçària màxima, pes de 8 a 9 kg/m2 i un moment d'inèrcia de 50 a 60 cm4, col·locat sobre estructura (P - 60)	26,40	43,642	1.152,15
3	E4B93000	kg	Armadura per a sostres amb elements resistents industrialitzats AP500 S d'acer en barres corrugades B500S de límit elàstic >= 500 N/mm2 (P - 52)	2,03	240,904	489,04
4	E45918H3	m3	Formigó per a sostres amb elements resistents industrialitzats, HA-25/B/20/IIa de consistència tova i grandària màxima del granulat 20 mm, abocat amb cubilot (P - 47)	116,51	3,797	442,39

TOTAL Títol 3 **01.03.02.03.03** **2.868,76**

Obra	01	Pressupost PR-BRNHUS
Capítol	04	SISTEMA ESTRUCTURAL
Títol 3	01	Estructura de formigó
Títol 2	01	Bigues de formigó

PRESSUPOST

NUM.	CODI	UA	DESCRIPCIÓ	PREU	AMIDAMENT	IMPORT
1	E46ELU15	m3	Formigonament de llindes (CE, EHE) amb formigó per armar amb additiu hidròfug HA - 30 / F / 20 / XC4 + XS1 amb una quantitat de ciment de 300 kg/m3 i relació aigua ciment =< 0.5 i abocat manualment (P - 49)	144,39	1,351	195,07
2	E4D3D505	m2	Muntatge i desmuntatge d'encofrat amb tauler de fusta de pi, per a bigues de directriu recta, a una alçària <= 5 m (P - 55)	44,82	14,188	635,91
3	E4B35000	kg	Armadura per a bigues AP500 S d'acer en barres corrugades B500S de límit elàstic >= 500 N/mm2 (P - 51)	2,03	141,794	287,84

TOTAL Títol 2 **01.04.01.01** **1.118,82**

Obra	01	Pressupost PR-BRNHUS
Capítol	04	SISTEMA ESTRUCTURAL
Títol 3	02	Estructura de fusta
Títol 2	01	Pilars

NUM.	CODI	UA	DESCRIPCIÓ	PREU	AMIDAMENT	IMPORT
1	E431A240	m3	Pilar de fusta d'avet C24 a tall de serra, de 14x14 a 20x20 cm de secció i llargària fins a 4 m, treballada al taller i amb tractament insecticida-fungicida amb un nivell de penetració NP 1 (UNE-EN 351-1), muntat sobre suports (P - 41)	909,79	5,532	5.032,96
2	E43Z5326	kg	Elements d'unió i recolzament per estructures de fusta, d'acer S275JR, galvanitzat en perfils laminats en calent sèrie L, LD, T, rodó, quadrat, rectangular i planxa, treballat al taller per a col·locar amb cargols i col·locat a l'obra (P - 46)	5,88	259,200	1.524,10

TOTAL Títol 2 **01.04.02.01** **6.557,06**

Obra	01	Pressupost PR-BRNHUS
Capítol	04	SISTEMA ESTRUCTURAL
Títol 3	02	Estructura de fusta
Títol 2	02	Murs d'entramat

NUM.	CODI	UA	DESCRIPCIÓ	PREU	AMIDAMENT	IMPORT
1	E43BA240	m3	Cabiró de fusta d'avet C24 acabat a tall de serra, de 3,5x3,5 a 7x7 cm de secció i llargària fins a 5 m, treballada al taller i amb tractament insecticida-fungicida amb un nivell de penetració NP1 (UNE-EN 351-1) , col·locat clavat (P - 44)	2.136,72	4,685	10.010,53
2	E433A242	m3	Biga de fusta d'avet C24 acabat a tall de serra, de 10x20 a 14x24 cm de secció i llargària fins a 5 m, treballada al taller i amb tractament insecticida-fungicida amb un nivell de penetració NP1 (UNE-EN 351-1), col·locada a l'obra sobre suports de fusta o acer (P - 42)	834,21	2,432	2.028,80
3	E86534H5	m2	Revestiment vertical a 3,00 m d'alçària, com a màxim, amb tauler de partícules de fusta aglomerades amb resina sintètica, de 16 mm de gruix, per a ambient sec tipus P2 segons UNE-EN 309, reacció al foc B-s2, d0, acabat revestit amb planxa de fusta de conífera, tallat a mida, col·locat amb fixacions mecàniques sobre enllatat de fusta (P - 94)	43,70	504,235	22.035,07
4	E7D8OS01	m2	Protecció contra el foc de mur d'entramat de fusta amb una resistència al foc R-60 amb plaques de silicat càlcic de 15 mm de gruix en funció del factor de forma segons Norma UNE ENV 1331-4, amb una conductivitat tèrmica 0,175 W/mK i una densitat de 870 kg/m3 (P - 86)	48,31	263,470	12.728,24
5	E7BCOS01	m2	Barera de vapor tipus VAPOR IN 120 de RHOTOBLAAS o similar, col·locat sense adherir (P - 81)	3,81	131,735	501,91

PRESSUPOST

Data: 28/08/24 Pàg.: 5

6	E7C9OS01	m2	Aïllament amb placa rígida de llana mineral de roca (MW), de densitat 66 a 85 kg/m3, de 140 mm de gruix, amb una conductivitat tèrmica <= 0,036 W/mK i resistència tèrmica >= 3,889 m2.K/W, col·locada amb fixacions mecàniques (P - 82)	57,89	252,108	14.594,53

TOTAL Títol 2 **01.04.02.02** **61.899,08**

Obra	01	Pressupost PR-BRNHUS
Capítol	04	SISTEMA ESTRUCTURAL
Titol 3	02	Estructura de fusta
Títol 2	03	Coberta

NUM.	CODI	UA	DESCRIPCIÓ	PREU	AMIDAMENT	IMPORT
1	E43GA112	m3	Biga de fusta laminada GL24h, amb gruix de laminat 33/45 mm, de secció constant, de 20x100 cm de secció, com a màxim, i llargària fins a 15 m, treballada al taller i amb tractament insecticida-fungicida amb un nivell de penetració NP 1, muntada sobre suports (P - 45)	1.875,06	36,234	67.940,92
2	E5Z2OS04	m2	Solera tauler de tauler contraxapat, de 15 mm de gruix, per a ambient humit tipus P3 segons UNE-EN 309, reacció al foc D-s2,d0, acabat no revestit, tallat a mida , col·locat amb fixacions mecàniques (P - 64)	28,05	382,280	10.722,95

TOTAL Títol 2 **01.04.02.03** **78.663,87**

Obra	01	Pressupost PR-BRNHUS
Capítol	04	SISTEMA ESTRUCTURAL
Titol 3	02	Estructura de fusta
Títol 2	04	Lluernari

NUM.	CODI	UA	DESCRIPCIÓ	PREU	AMIDAMENT	IMPORT
1	E435A242	m3	Bigueta de fusta d'avet C24 acabat a tall de serra, de 7x14 a 9x18 cm de secció i llargària de fins a 5 m, treballada al taller i amb tractament insecticida-fungicida amb un nivell de penetració NP 1 (UNE-EN 351-1), col·locada sobre suports de fusta o acer (P - 43)	994,09	2,789	2.772,52
2	E7D8OS01	m2	Protecció contra el foc de mur d'entramat de fusta amb una resistència al foc R-60 amb plaques de silicat càlcic de 15 mm de gruix en funció del factor de forma segons Norma UNE ENV 1331-4, amb una conductivitat tèrmica 0,175 W/mK i una densitat de 870 kg/m3 (P - 86)	48,31	187,968	9.080,73
3	E7BCOS01	m2	Barera de vapor tipus VAPOR IN 120 de RHOTOBLAAS o similar, col·locat sense adherir (P - 81)	3,81	122,481	466,65
4	E865OS01	m2	Revestiment corbat a més de 3,00 m d'alçària, amb tauler contraxapat de plaques de fusta, tipus G classe 3, de 5 mm de gruix, per a ambient exterior(marí) segons UNE-EN 636, reacció al foc B-s2, d0, acabat revestit amb planxa de fusta tropical amb la superfície ranurada, tallat a mida, col·locat fixacions mecàniques sobre enllatat de fusta (P - 96)	84,07	504,800	42.438,54
5	E7C9OS01	m2	Aïllament amb placa rígida de llana mineral de roca (MW), de densitat 66 a 85 kg/m3, de 140 mm de gruix, amb una conductivitat tèrmica <= 0,036 W/mK i resistència tèrmica >= 3,889 m2.K/W, col·locada amb fixacions mecàniques (P - 82)	57,89	122,481	7.090,43

TOTAL Títol 2 **01.04.02.04** **61.848,87**

Obra	01	Pressupost PR-BRNHUS
Capítol	04	SISTEMA ESTRUCTURAL
Titol 3	03	Estructura de fàbrica i fàbrica armada

PRESSUPOST

Data: 28/08/24 Pàg.: 6

NUM.	CODI	UA	DESCRIPCIÓ	PREU	AMIDAMENT	IMPORT
1	E4H0OS01	m3	Formigonament per a fàbrica de blocs de morter d'argila expandida, amb formigó per armar HA - 25 / B / 20 / XC2 amb una quantitat de ciment de 275 kg/m3 i relació aigua ciment =< 0.6, col·locat manualment (P - 59)	147,77	10,794	1.595,03
2	E4EZ3000	kg	Acer en barres corrugades elaborat a l'obra B500S de límit elàstic >= 500 N/mm2 per a l'armadura de parets de blocs de morter de ciment (P - 57)	1,75	906,679	1.586,69
3	E4E25614	m2	Paret estructural per a revestir, de 20 cm de gruix, de bloc de morter de ciment foradat, R-6, de 400x200x200 mm, categoria I segons norma UNE-EN 771-3, col·locat amb morter de ciment CEM I, de dosificació 1:4 (10 N/mm2), amb additiu inclusor aire/plastificant i amb una resistència a compressió de la paret de 3 N/mm2 (P - 56)	39,16	53,969	2.113,43

TOTAL Titol 3 **01.04.03** **5.295,15**

Obra	01	Pressupost PR-BRNHUS
Capítol	05	SISTEMES D'ENVOLVENT I ACABATS EXTERIORS
Titol 3	01	SOLERES

NUM.	CODI	UA	DESCRIPCIÓ	PREU	AMIDAMENT	IMPORT
1	E923U001	m2	Subbase de grava de pedra granítica de 8 cm de gruix i grandària màxima de 50 a 70 mm, amb estesa i piconatge del material (P - 103)	6,87	546,000	3.751,02
2	E7R6UH10	m2	Barrera front al gas radó amb làmina de poliolefines unida a un geotextil no teixit, d'1,2 mm de gruix, i coeficient de difusió front al gas radó menor a 2.17*10^-12 m2/s , unions adherides i col·locada sense adherir sobre suport horitzontal per a rebre llosa de formigó (P - 87)	43,23	546,000	23.603,58
3	E93SLN8N	m2	Solera de formigó en massa HM - 20 / F / 20 / X0 amb una quantitat de ciment de 200 kg/m3 i relació aigua ciment =< 0.6, de gruix 15 cm, abocat amb bomba (P - 106)	34,49	546,000	18.831,54

TOTAL Titol 3 **01.05.01** **46.186,14**

Obra	01	Pressupost PR-BRNHUS
Capítol	05	SISTEMES D'ENVOLVENT I ACABATS EXTERIORS
Titol 3	02	FAÇANES

NUM.	CODI	UA	DESCRIPCIÓ	PREU	AMIDAMENT	IMPORT
1	E6C1UFA2	m2	FA2 Tancament de divisòria de 78mm formada per placa exterior tipus Aquapanel o equivalent de 12,5 mm de gruix, aïllament amb amb plaques semirígides de llana de roca de 26-35 Kg/m3 i 40 mm de gruix, i placa de guix laminat de 15 mm, perfileria metàl·lica de 48mm muntat en H cada 600mm , fixació mecànica de les plaques,r i banda acústica perimetral de neopré de 50 a 100 mm d'amplària. (P - 76)	105,82	18,810	1.990,47
2	E6C1UFA3	m2	FA3 Tancament de divisòria formada per placa interior tipus Aquapanel o equivalent de 15 mm de gruix per acabr amb revestiment de morter, aïllament amb amb plaques semirígides de llana de roca de 26-35 Kg/m3 i 40 mm de gruix, amb perfileria metàl·lica de 48mm muntat en H cada 600mm , fixació mecànica de les plaques, i banda acústica perimetral de neopré de 50 a 100 mm d'amplària. (P - 77)	88,00	8,550	752,40
3	E6C1UFA4	m2	Ref. FA4 Tancament per a fulla interior format per placa tipus Aquapanel de 12,5 mm de gruix, perfileria de planxa d'acer galvanitxat z275 amb muntants verticals de 75 mm d'amplària col·locats cada 60 cm com a màxim i perfils horitzontals de 75 mm d'amplària , fixació mecànica de les plaques. (P - 78)	54,93	143,820	7.900,03

PRESSUPOST

4	E7CDJJ02	m2	FA5 Aïllament exterior per a suport de revestiment prim, amb placa rígida de llana mineral de roca (MW), de densitat 66 a 85 kg/m3, de 100 mm de gruix, amb una conductivitat tèrmica <= 0,036 W/mK i resistència tèrmica >= 2,778 m2.K/W, fixada mecànicament amb morter de ciment per a ús corrent (GP) i tac i suport de niló, i revestida amb morter de ciment per a ús corrent (GP) amb malla de fibra de vidre revestida de PVC, de dimensions 4x4 mm, amb un pes mínim de 160 g/m2 embeguda (P - 84)	64,58	315,050	20.345,93
5	E7CDFA51	m2	FA5.1 Aïllament exterior per a suport de revestiment prim, amb placa rígida de llana mineral de roca (MW), de densitat 66 a 85 kg/m3, de 60 mm de gruix, amb una conductivitat tèrmica <= 0,036 W/mK i resistència tèrmica >= 1,667 m2.K/W, fixada mecànicament amb morter de ciment per a ús corrent (GP) i tac i suport de niló, i revestida amb morter de ciment per a ús corrent (GP) amb malla de fibra de vidre revestida de PVC, de dimensions 4x4 mm, amb un pes mínim de 160 g/m2 embeguda (P - 83)	45,49	315,050	14.331,62
6	E612BFA6	m2	FA6 Paret de tancament recolzada de doble fulla de maó calat, de gruix 28cm, de 290x140x100 mm , per a revestir, categoria I, segons la norma UNE-EN 771-1, col·locat amb morter per a ram de paleta industrialitzat M 7,5 (7,5 N/mm2) de designació (G) segons norma UNE-EN 998-2 (P - 67)	90,15	67,260	6.063,49
7	E541FA07	m2	ref. FA7 Coberta de forma corba de planxa de zinc natural de 0,82 mm de gruix, junt longitudinal alçat amb unió plegada simple de 40 mm, cada 70 cm i junt transversal amb unió plegada simple, col·locada amb fixacions mecàniques sobre làmina de cautxú sintètic no regenerat (butil). Inclou tots els materials i/o mitjans auxiliars per deixar la coberta totalment acabada segons planols de detall i/o indicacions de la DF. (P - 61)	115,25	113,190	13.045,15
8	E83F5FA9	m2	FA9. Tancament de façana estructural de fusta, fulla interior formada per aillament termo-acústic de llana mineral de roca (MW), de densitat 66 a 85 kg/m3, de 140 mm de gruix, làmina barrera de vapor bituminosa d'oxiasfalt LO-25-PE amb armadura de film de polietilè de 65 g/m2, i placa de guix laminat d'estàndard (A) i gruix 15 mm a l'interior, col·locada sobre perfileria d'acer galvanitzat amb fixacions mecàniques. A cara exterior làmina impermeable i aplacat de fusta amb conglomerat d'encenalls de fusta orientats de gruix 18mm hidròfug. Tot el conjunt col·locat amb estructura d' entramat de fusta C24 i panells OSB de tauler conglomerat d'encenalls de fusta orientats de 18mm de gruix. *Estructura d' entramat de fusta C24, panells OSB de tauler conglomerat d'encenalls de fusta orientats de 18mm de gruix, aillament termo-acústic i placa de guix no inclòs. Comptat a capítol estructura. (P - 93)	86,64	17,100	1.481,54
9	E881JJ04	m2	Arrebossat amb morter monocapa (OC) de ciment, de designació CSIV-W2, segons la norma UNE-EN 998-1, col·locat manualment i acabat llis (P - 97)	20,49	315,050	6.455,37
10	KDNZFGT1	u	Reixa de ventilació forjat sanitari, de morter de ciment de 50x50 cm, col·locat amb morter de ciment 1:4 (P - 455)	40,14	8,000	321,12

TOTAL Titol 3 **01.05.03** **72.687,12**

Obra	01	Pressupost PR-BRNHUS
Capítol	05	SISTEMES D'ENVOLVENT I ACABATS EXTERIORS
Titol 3	03	COBERTES

NUM.	CODI	UA	DESCRIPCIÓ	PREU	AMIDAMENT	IMPORT
1	E541JCB3	m2	Ref.CB3 Coberta de forma corba de planxa de zinc natural de 0,82 mm de gruix, junt longitudinal sobre llistó amb tapajunts, cada 50 cm i junt transversal amb unió plegada simple, col·locada amb fixacions	131,64	77,520	10.204,73

PRESSUPOST

			mecàniques sobre làmina nodular de polietilè. Inclou tots els materials i/o mitjans auxiliars per deixar la coberta totalment acabada segons planols de detall i/o indicacions de la DF. (P - 62)			
2	1512JCB1	m2	CB1 Coberta de panells prefabricats de poliestirè extruit i taulell superior de fibro-ciment tipus THERMOCHIP TFbc (200mm+12,5mm). El panell es fixa mecànicament sobre taulells estructurals de fusta tricapa d'avet de 18mm. Sobre el panells capa de pendents de llistons de fusta i panells OSB, làmina impermeable i llit de graves. (P - 1)	184,77	363,720	67.204,54
3	E8JCU002	m	Coronament de paret de 28 a 32 cm de gruix, amb planxa de zinc de 0,82 mm de gruix i 40 cm de desenvolupament, com a màxim, col·locat amb fixacions mecàniques al rastrell de 50x25 mm de fusta de pi (P - 101)	27,07	109,400	2.961,46
4	E5ZD55C4	m	Minvell fixat al parament, de planxa de zinc de 0,82 mm de gruix, preformada i de 40 cm de desenvolupament, col·locada amb fixacions mecàniques (P - 65)	21,27	86,000	1.829,22

TOTAL Titol 3 **01.05.03** **82.199,95**

Obra	01	Pressupost PR-BRNHUS
Capítol	05	SISTEMES D'ENVOLVENT I ACABATS EXTERIORS
Titol 3	04	FUSTERIES EXTERIORS

NUM.	CODI	UA	DESCRIPCIÓ	PREU	AMIDAMENT	IMPORT
1	1A12DFE1	ut	ref.FE-1 273x280cm 1 BAT+1 FIX Lat.esqu.+1FIX Sup.+1FIX Lat.dret Suministre i col·locació de tancament exterior practicable de fusta de melis envernissada per a un buit d'obra aproximat de 273x280cm, format per: 1 porta d'una fulla batent de mides 90x210cm + 1 fulla fixe lateral esquerre de mides 45x210, 1 fulla fixe superior de mides 132x70cm i 1 fulla lateral al costat dret del conjunt de mides 132x280cm, tot el conjunt amb una classificació mínima 3 8A C4 segons normes, bastiment de base de fusta, vidre aïllant de 2 llunes incolores i cambra d'aire 4+4/16gas Argó/4+4 BE. Inclou clau i pany de seguretat. (P - 3)	2.339,35	1,000	2.339,35
2	1A12DFE2	ut	ref.FE-2.1 410x280cm(1 BAT+1FIX Sup.+1FIX Lat.esqu.+3fixes fusta) Suministre i col·locació de tancament exterior practicable de fusta de melis envernissada per un buit d'obra aproximat de 410x280cm, format per: 1 porta d'una fulla batent de mides 100x210cm + 1 fulla fixe superior de mides 108x70 + 1 fulla lateral dreta de mides 190x280cm i tres fulles fixes de fusta de mides 1 de 22x280cm i 2 de 40x280cm, tot el conjunt amb una classificació mínima 3 8A C4 segons normes, bastiment de base de fusta, vidre aïllant de 2 llunes incolores i cambra d'aire 4+4/16gas Argó/4+4 BE. Inclou clau i pany de seguretat. (P - 4)	3.032,07	1,000	3.032,07
3	1A12FE22	ut	ref.FE-2.2 161x280cm (1FIX+1banc) Suministre i col·locació de tancament exterior practicable de fusta de melis envernissada per un buit d'obra aproximat de 161x280cm, formats per: 1 fulla fixe de vidre de mides 161x280cm i un tauler de fusta de mides 40x151 per a formació de banc situat a 45cm del terra , tot el conjunt amb una classificació mínima 3 8A C4 segons normes, bastiment de base de fusta, vidre aïllant de 2 llunes incolores i cambra d'aire 4+4/16gas Argó/4+4 BE. (P - 7)	1.217,31	1,000	1.217,31
4	1A12DFE3	ut	Ref.FE-3 131x285cm 1 BAT+1 FIX Later.+1FIX Inf. Suministre i col·locació de tancament exterior practicable de fusta de melis envernissada per a un buit d'obra aproximat de 131x285cm,	1.390,67	7,000	9.734,69

			format per: 1 fulla batent de mides 85x185cm + 1 fulla fixe Laterall de mides 36x185cm i 1 fulla fixe inferior de mides 131x92cm, tot el conjunt amb una classificació mínima 3 8A C4 segons normes, bastiment de base de fusta, vidre aïllant de 2 llunes incolores i cambra d'aire 4+4/16gas Argó/4+4 BE. Finestra model Maxlight 92 o equivalent. Amb unes prestacions de: CLASSE 4 permeabilitat a l'aire UNE-EN 12207, CLASSE 9A estanquitat a l'aigua UNE-EN 12208, CLASSE C5 resistència al vent UNE-EN 12210 CLASSE 3 durabilitat UNE-EN 12400 Rw = 51dB (-1,-4) Aïllament acústic, UNE-EN ISO 140-3 Uw = 0,5 w/m2.oK Aïllament tèrmic, UNE-EN ISO 12567-1 (P - 5)			
5	EAVDGFE4	m2	Ref.FE-4 Gelosia fusta 131x285cm Gelosia/porticó exterior fixa de lamel·les horitzontals mòbils de fusta, de 131x285 mm. Estructura del porticó de fusta massissa de secció 65 mm x 45 mm. Lama de 40 mm x 12 mm.Fixació a la paret mitjançant golfos ò amb un marc perimetral a la llum de l'obra. Envernissat amb vernís en base aigua per exteriors. Amb accionament manual i elements per a fixació de les lamel·les. Inclús elements de fixació per a muntatge a la paret mitjançant golfos ò amb un marc perimetral a la llum de l'obra. Porticó model | E20 | Exterior de Soldevila o equivalent (P - 119)	479,55	1,000	479,55
6	1A12DFE5	ut	ref.FE-5 273x285cm 2 BAT+1 FIX intermig.+1FIX Inf. Suministre i col·locació de tancament exterior practicable de fusta de melis envernissada per a un buit d'obra aproximat de 273x285cm, format per: dues fulles batents de mides 85x185cm + 1 fulla fixe intermitja de mides 95x185 i 1 fulla fixe inferior de mides 273x92cm, tot el conjunt amb una classificació mínima 3 8A C4 segons normes, bastiment de base de fusta, vidre aïllant de 2 llunes incolores i cambra d'aire 4+4/16gas Argó/4+4 BE. Finestra model Maxlight 92 o equivalent. Amb unes prestacions de: CLASSE 4 permeabilitat a l'aire UNE-EN 12207, CLASSE 9A estanquitat a l'aigua UNE-EN 12208, CLASSE C5 resistència al vent UNE-EN 12210 CLASSE 3 durabilitat UNE-EN 12400 Rw = 51dB (-1,-4) Aïllament acústic, UNE-EN ISO 140-3 Uw = 0,5 w/m2.oK Aïllament tèrmic, UNE-EN ISO 12567-1 (P - 6)	2.732,89	8,000	21.863,12
7	EAN31FE6	u	ref.FE-6 Marc de fusta de pi roig envernissat de secció 320x30 mm2, per a un buit d'obra aproximat de 348x285 cm. Fixat mecànicament a estructura. (P - 116)	256,47	1,000	256,47
8	EAN3FE61	u	ref.FE-6.1 Marc de fusta de pi roig envernissat de secció 520x30 mm2, per a un buit d'obra aproximat de 482x285 cm. Fixat mecànicament a estructura. (P - 118)	477,06	1,000	477,06
9	EAN3FE07	u	ref.FE-7 Fusteria de remat de cantonada amb fusta de pi roig envernissat de secció 286x30 mm2. Fixat mecànicament a estructura. (P - 117)	59,28	1,000	59,28
10	EAF90FE8	u	ref.FE-8 434x177cm 3 FIX inf.+ 3 Conj.FIN.LAMEL.Mòbils. Suministre i col·locació de conjunt de fusteria d'alumini formada per 3 fixes inferiors amb marc d'alumini i vidre 4+4/16/4+4 i finestra tipus Hervent o equivalent amb sistema de lames motoritzades, format per 3 bastidors, cadascú amb finestra d' alumini lacat de 3 lamel·les mòbils d'eix horitzontal de 290 mm d'alçària i vidre 4/12/4, col·locada sobre bastiment de base, per a un buit d'obra total de 434x177 cm i	5.914,92	4,000	23.659,68

			accionament amb motor. Fusteria d´alumini Hervent sistema lames o equivalent. - lames motoritzades. 3motors - marc: 55-30mm - acabat: lacat al forn, color ral a escollir per la df. - premarc: acer - vidre: 4/12/4 - requeriments: u < 2,1 w/ m²k ra tr = 39 dba amb frontisses ocultes, maneta de caixa i segellat estructural ocult entre vidre i fulla per asegurar la planimetria del perfil. Inclou p.P de remats interiors i exteriors, peces especials, suports i fixacions de la perfileria i/o estructura segellats, juntes d'estanqueitat, així com qualsevol altre element necessari per al correcte acabat del tancament. (P - 115)			
TOTAL	**Títol 3**		**01.05.04**			**63.118,58**

Obra	01	Pressupost PR-BRNHUS
Capítol	05	SISTEMES D'ENVOLVENT I ACABATS EXTERIORS
Títol 3	05	SERRALLERIA EXTERIOR

NUM.	CODI	UA	DESCRIPCIÓ	PREU	AMIDAMENT	IMPORT
1	EABG9SE1	u	Ref. SE1 Porta d'accés a parcel·la d'una fulla de 52 mm d'espessor, per a un buit d'obra de 160x210cm, formada per porta de dues xapes d'acer galvanitzat de 1 mm d'espessor, plegades, encunyades amb un quarteró superior i altre inferior a una cara, acoblades i muntades, amb cambra intermèdia replena de poliuretà de mides 110x210cm, sobre bastiment d'acer galvanitzat de 1,5 mm d'espessor amb garres d'ancoratge a obra, pany amb tres punts de tancament, un fix lateral de mides 30x210cm, bastiment de base d'acer galvanitzat amb garres d'ancoratge a obra i tapajunts. Tot el conjunt xapat amb planxes d'acer inoxidable. Amb tancament elèctric a pilar de tancament per previsió de sistema d'interfon. Inclou pany i clau. Inclús silicona neutra per al segellat dels junts perimetrals. (P - 113)	1.145,94	1,000	1.145,94
2	EABGPSE2	u	Ref. SE2 Porta ventil·lada d'acer galvanitzat de dues fulles batents, per a un buit d'obra de 200x280cm fabricada amb lamel·les z i tub d'acer z-275, d'acer galvanitzat en perfils laminats , amb marc de perfil de tub de 40x40mm i lamel·les horitzontals d'acer 1,5mm, en acer S 235 JRH segons norma de producte EN 10305-5 i certificat per AENOR (classificació 046/008). Pilars de tub rectangular E220 de 40x40mm, en acer S 275 JR segons norma de producte EN 10305-5 i certificat per AENOR (classificació 046/008). Pany embotit de seguretat amb relliscada per a maneta i tancament de clau. Porta accés a local tècnic. (P - 114)	1.995,71	1,000	1.995,71
3	KQN2USE3	u	Ref. SE3 Escala de gat amb gàbia de protecció d'alumini, protegida per un marc circular compost per anells metàl·lics i tirants de protecció d'esquena que milloren la seguretat. Model amb una alçada desde 2,8m fins 5,50 incloent el cèrcol superior. Replegable en el primer tram i fixe en el segon. Col·locada encastada en parament paredat amb morter de ciment 1:4, elaborat a l'obra.	2.315,21	1,000	2.315,21

			Característiques: Acabat en alumini natural excepte barana de sortida i peces de subjecció a paret en acer galvanitzat per immersió en calent. Dimensions: Ample d'escala de 520 mm. Esglaons estriats: antilliscants, en secció de 30 x 30 mm. Pas entre esglaons: 280 mm. Alçada lliure inferior: 2.200 - 2.500 mm, (alçada del terra al primer cèrcol) Llarguers de 60 x 25 mm. Cèrcols de protecció d'esquena ø 700 mm. (P - 456)			
4	KABGASE4	u	Ref. SE4 Gelosia de ventil·lació d'acer, formada per marc d'acer i lamel·les horitzontals fixes d'acer galvanitzat, amb plegament senzill en els cantells. Bastiment, pany de cop i clau, per a un buit d'obra de 200x280 cm, col·locada nclús suports del mateix material, platines per a fixació mitjançant cargolat en element de formigó amb tacs d'expansió i cargols d'acer, segellat perimetral de junts mitjançant un cordó de silicona neutra, accessoris i rematades. (P - 454)	982,31	1,000	982,31
5	EKK1622X	u	Reixeta de ventilació plana planxa d'acer pintada de 50x50 cm, fixada mecànicament (P - 268)	32,28	6,000	193,68
TOTAL	**Titol 3**		**01.05.05**			**6.632,85**

Obra	01	Pressupost PR-BRNHUS
Capítol	06	COMPARTIMENTACIÓ I ACABATS INTERIORS
Titol 3	01	ENVANS I ELEMENTS DIVISORIS

NUM.	CODI	UA	DESCRIPCIÓ	PREU	AMIDAMENT	IMPORT
1	E6526EN1	m2	EN1 Envà de plaques de guix laminat format per estructura senzilla reforçada en H amb perfileria de planxa d'acer galvanitzat, amb un gruix total de l'envà de 78 mm, muntants cada 600 mm de 48 mm d'amplària i canals de 48 mm d'amplària, 1 placa estàndard (A) de 15 mm de gruix en cada cara, fixades mecànicament i aïllament de plaques de llana mineral de roca de resistència tèrmica >= 1,081 m2.K/W,amb encintat i massillat preparat per a pintar,nivell acabat del tractament de juntes Q2. Inclou part proporcional de làmina/Banda acústica de 3mm a col.locar en els punts de contacte amb l'estructura, amb els paraments verticals i horitzontals, amb paviments. Inclou formació de junts de dilatació segons DAU o especificacions tècniques del fabricant, així com la part proporcional de segellat d'elasticitat permanent de 5-7mm i part proporcional de reforços interiors amb tacs de fusta o perfileria d'acer entre muntants per fixació i subjecció d'equipament Fix, Sanitaris, Mobiliari, Passamans, etc... i tot el material i mitjants auxiliars per deixar l'envà totalment acabat segons planols de detall i/o indicacions de la DF. (P - 70)	47,81	197,400	9.437,69
2	E652EN21	m2	EN2 Envà de plaques de guix laminat format per estructura senzilla reforçada en H amb perfileria de planxa d'acer galvanitzat, amb un gruix total de l'envà de 100 mm, muntants cada 600 mm de 70 mm d'amplària i canals de 70 mm d'amplària, 1 placa estàndard (A) de 15 mm de gruix en cada cara, fixades mecànicament i aïllament de plaques de llana mineral de roca de resistència tèrmica >= 1,622 m2.K/W,amb encintat i massillat preparat per a pintar,nivell acabat del tractament de juntes Q2. Inclou part proporcional de làmina/Banda acústica de 3mm a col.locar en els punts de contacte amb l'estructura, amb els paraments verticals i horitzontals, amb paviments. Inclou formació de junts de dilatació segons DAU o especificacions tècniques del fabricant, així com la part proporcional de segellat d'elasticitat	50,14	21,600	1.083,02

			permanent de 5-7mm i part proporcional de reforços interiors amb tacs de fusta o perfileria d'acer entre muntants per fixació i subjecció d'equipament Fix, Sanitaris, Mobiliari, Passamans, etc... i tot el material i mitjants auxiliars per deixar l'envà totalment acabat segons planols de detall i/o indicacions de la DF. (P - 74)			
3	E6527EN3	m2	EN3 Envà de plaques de guix laminat format per estructura senzilla reforçada en H amb perfileria de planxa d'acer galvanitzat, amb un gruix total de l'envà de 78 mm, muntants cada 600 mm de 48 mm d'amplària i canals de 48 mm d'amplària, 1 placa hidròfuga (H) de 15 mm de gruix en cada cara, fixades mecànicament i aïllament de plaques de llana mineral de roca de resistència tèrmica >= 1,081 m2.K/W,amb encintat i massillat preparat per a pintar,nivell acabat del tractament de juntes Q2. Inclou part proporcional de làmina/Banda acústica de 3mm a col.locar en els punts de contacte amb l'estructura, amb els paraments verticals i horitzontals, amb paviments. Inclou formació de junts de dilatació segons DAU o especificacions tècniques del fabricant, així com la part proporcional de segellat d'elasticitat permanent de 5-7mm i part proporcional de reforços interiors amb tacs de fusta o perfileria d'acer entre muntants per fixació i subjecció d'equipament Fix, Sanitaris, Mobiliari, Passamans, etc... i tot el material i mitjants auxiliars per deixar l'envà totalment acabat segons planols de detall i/o indicacions de la DF. (P - 72)	56,09	6,900	387,02
4	E6527EN4	m2	EN4 Envà de plaques de guix laminat format per estructura senzilla reforçada en H amb perfileria de planxa d'acer galvanitzat, amb un gruix total de l'envà de 78 mm, muntants cada 600 mm de 48 mm d'amplària i canals de 48 mm d'amplària, 1 placa a cada cara, una hidròfuga (H) de 15 mm i l'altra amb duresa superficial (I) de 15 mm de gruix, fixades mecànicament i aïllament de plaques de llana mineral de roca de resistència tèrmica >= 1,081 m2.K/W,amb encintat i massillat preparat per a pintar,nivell acabat del tractament de juntes Q2. Inclou part proporcional de làmina/Banda acústica de 3mm a col.locar en els punts de contacte amb l'estructura, amb els paraments verticals i horitzontals, amb paviments. Inclou formació de junts de dilatació segons DAU o especificacions tècniques del fabricant, així com la part proporcional de segellat d'elasticitat permanent de 5-7mm i part proporcional de reforços interiors amb tacs de fusta o perfileria d'acer entre muntants per fixació i subjecció d'equipament Fix, Sanitaris, Mobiliari, Passamans, etc... i tot el material i mitjants auxiliars per deixar l'envà totalment acabat segons planols de detall i/o indicacions de la DF. (P - 73)	56,13	51,750	2.904,73
5	E652EN51	m2	EN5 Envà de plaques de guix laminat format per estructura senzilla reforçada en H amb perfileria de planxa d'acer galvanitzat, amb un gruix total de l'envà de 100 mm, muntants cada 600 mm de 70 mm d'amplària i canals de 70 mm d'amplària, 1 placa a cada cara, una hidròfuga (H) de 15 mm i l'altra amb duresa superficial (I) de 15 mm de gruix, fixades mecànicament i aïllament de plaques de llana mineral de roca de resistència tèrmica >= 1,622 m2.K/W, amb encintat i massillat preparat per a pintar,nivell acabat del tractament de juntes Q2. Inclou part proporcional de làmina/Banda acústica de 3mm a col.locar en els punts de contacte amb l'estructura, amb els paraments verticals i horitzontals, amb paviments. Inclou formació de junts de dilatació segons DAU o especificacions tècniques del fabricant, així com la part proporcional de segellat d'elasticitat permanent de 5-7mm i part proporcional de reforços interiors amb tacs de fusta o perfileria d'acer entre muntants per fixació i subjecció d'equipament Fix, Sanitaris, Mobiliari, Passamans, etc... i tot el material i mitjants auxiliars per deixar l'envà totalment acabat segons planols de detall i/o indicacions de la DF. (P - 75)	58,46	41,400	2.420,24
6	E65264N6	m2	EN6 Envà de plaques de guix laminat amb aïllament de plaques de llana de roca format per estructura doble reforçada en H amb perfileria de planxa d'acer galvanitzat, amb un gruix total de l'envà de 156 mm, muntants cada 600 mm de 48 mm d'amplària i canals de 48 mm d'amplària, 2 plaques tipus estàndard (A) a cada cara de 15 mm de gruix cada una, fixades mecànicament i aïllament de plaques de llana mineral de roca de resistència tèrmica >= 1,081 m2·K/W, amb encintat i massillat preparat per a pintar,nivell acabat del tractament de juntes Q2. Inclou part proporcional de làmina/Banda acústica de 3mm a	80,83	39,300	3.176,62

			col.locar en els punts de contacte amb l'estructura, amb els paraments verticals i horitzontals, amb paviments. Inclou formació de junts de dilatació segons DAU o especificacions tècniques del fabricant, així com la part proporcional de segellat d'elasticitat permanent de 5-7mm i part proporcional de reforços interiors amb tacs de fusta o perfileria d'acer entre muntants per fixació i subjecció d'equipament Fix, Sanitaris, Mobiliari, Passamans, etc... i tot el material i mitjants auxiliars per deixar l'envà totalment acabat segons planols de detall i/o indicacions de la DF. (P - 69)			
7	E6526EN7	m2	EN7 Envà de xapa d'acer inoxidable format per estructura senzilla reforçada en H amb perfileria de planxa d'acer galvanitzat, amb un gruix total de l'envà de 58 mm, muntants cada 400 mm de 48 mm d'amplària i canals de 48 mm d'amplària,acabat en xapa de zenc natural de 1,6mm fixada mecànicament en cada cara. (P - 71)	243,56	10,800	2.630,45
8	E83E5TR1	m2	TR1 Extradossat de plaques de guix laminat format per estructura autoportant arriostrada normal amb perfileria de planxa d'acer galvanitzat, amb un gruix total de l'extradossat de 63 mm, muntants cada 600 mm de 48 mm d'amplaria i canals de 48 mm d'amplaria, amb 1 placa tipus estàndard (A) de 15 mm de gruix, fixada mecànicament i aïllament amb plaques de llana mineral de roca, amb encintat i massillat preparat per a pintar,nivell acabat del tractament de juntes Q2. Inclou part proporcional de làmina/Banda acústica de 3mm a col.locar en els punts de contacte amb l'estructura, amb els paraments verticals i horitzontals, amb paviments. Inclou formació de junts de dilatació segons DAU o especificacions tècniques del fabricant, així com la part proporcional de segellat d'elasticitat permanent de 5-7mm i part proporcional de reforços interiors amb tacs de fusta o perfileria d'acer entre muntants per fixació i subjecció d'equipament Fix, Sanitaris, Mobiliari, Passamans, etc... i tot el material i mitjants auxiliars per deixar l'envà totalment acabat segons planols de detall i/o indicacions de la DF. (P - 90)	36,69	18,900	693,44
9	E83E5TR2	m2	TR2 Extradossat de plaques de guix laminat format per estructura autoportant arriostrada normal amb perfileria de planxa d'acer galvanitzat, amb un gruix total de l'extradossat de 63 mm, muntants cada 600 mm de 48 mm d'amplaria i canals de 48 mm d'amplaria, amb 1 placa de guix laminat hidròfuga (H) i gruix 15 mm, fixada mecànicament i aïllament amb plaques de llana mineral de roca, amb encintat i massillat preparat per a pintar,nivell acabat del tractament de juntes Q2. Inclou part proporcional de làmina/Banda acústica de 3mm a col.locar en els punts de contacte amb l'estructura, amb els paraments verticals i horitzontals, amb paviments. Inclou formació de junts de dilatació segons DAU o especificacions tècniques del fabricant, així com la part proporcional de segellat d'elasticitat permanent de 5-7mm i part proporcional de reforços interiors amb tacs de fusta o perfileria d'acer entre muntants per fixació i subjecció d'equipament Fix, Sanitaris, Mobiliari, Passamans, etc... i tot el material i mitjants auxiliars per deixar l'envà totalment acabat segons planols de detall i/o indicacions de la DF. (P - 91)	40,83	21,900	894,18

TOTAL Titol 3 **01.06.01** **23.627,39**

Obra	01	Pressupost PR-BRNHUS
Capítol	06	COMPARTIMENTACIÓ I ACABATS INTERIORS
Titol 3	02	FUSTERIA INTERIOR

NUM.	CODI	UA	DESCRIPCIÓ	PREU	AMIDAMENT	IMPORT
1	1A21JJ01	m2	Ref. FI1. 1BAT+1FIX Sup. Fusteria interior acabat envernissat, formada per porta de fulla batent de fusta de 40 mm de gruix de mides 80x210cm i un fixe superior de vidre de mides 97,6x70, per a un buit d'obra de 97,6x280 cm, amb bastiment de paredó per a porta, de fulles batents i tapajunts de fusta.	282,06	25,200	7.107,91

			Inclou ferratges, tapajunts, acabat envernissat i tots els materials i mitjans auxiliars per deixar la porta totalment acabada segons planols de detall i/o indicacions de la DF (P - 10)			
2	1A21JFI1	m2	Ref. FI1'. 1BAT+1FIX Sup. Fusteria interior acabat envernissat, formada per porta acústica de fulla batent de fusta de 40 mm de gruix de mides 80x210cm i un fixe superior de vidre 10+10 de mides 97,6x70, per a un buit d'obra de 97,6x280 cm, amb bastiment de paredó per a porta, de fulles batents i tapajunts de fusta. Inclou ferratges, tapajunts, acabat envernissat i tots els materials i mitjans auxiliars per deixar la porta totalment acabada segons planols de detall i/o indicacions de la DF (P - 8)	597,00	2,800	1.671,60
3	1A21JFI2	m2	Ref. FI2. 1BAT Fusteria interior acabat pintat, formada per porta de fulla batent de fusta de 40 mm de gruix de mides 80x210cm, amb bastiment de paredó per a porta, de fulles batents i tapajunts de fusta. Inclou ferratges, tapajunts, acabat pintat i tots els materials i mitjans auxiliars per deixar la porta totalment acabada segons planols de detall i/o indicacions de la DF (P - 9)	201,15	1,680	337,93
4	1A21JJ02	m2	Ref. FI3, FI4, FI5, FI6. Fusteria corredissa interior acabat envernissat , amb porta de fulla corredissa de fusta acabat envernissat de 40 mm de gruix,encastada amb guia, amb estructura interior d'alumini i taulell de DM xapat de fusta de 6mm a cada costat, per a diferents mides de porta, amb bastiment de paredó per a porta, de fulles corredisses i tapajunts de fusta. Inclou guia tipus klein, tapajunts, acabat envernissat i tots els materials i mitjans auxiliars per deixar la porta totalment acabada segons planols de detall i/o indicacions de la DF (P - 11)	307,13	28,112	8.634,04
5	EAVTFI11	m2	Ref. FI7 Cortina de teixit de fibra de vidre i recobriment de PVC fins a 2 m d'amplària i 2-3 m d'alçària, amb sistema d'accionament elèctric i guia d'alumini, col·locada amb fixacions mecàniques (P - 120)	111,13	225,500	25.059,82

TOTAL Titol 3 **01.06.02** **42.811,30**

Obra	01	Pressupost PR-BRNHUS
Capítol	06	COMPARTIMENTACIÓ I ACABATS INTERIORS
Titol 3	03	REVESTIMENTS

NUM.	CODI	UA	DESCRIPCIÓ	PREU	AMIDAMENT	IMPORT
1	E898J2A0	m2	Pintat de parament vertical de guix, amb pintura plàstica amb acabat llis, amb una capa segelladora i dues d'acabat (P - 98)	5,40	705,000	3.807,00
2	E8241265	m2	Enrajolat de parament vertical interior a una alçària <= 3 m amb rajola de ceràmica esmaltada brillant, rajola de València, grup BIII (UNE-EN 14411), preu alt, de 76 a 115 peces/m2 col·locades amb adhesiu per a rajola ceràmica C1 (UNE-EN 12004) i rejuntat amb beurada CG1 (UNE-EN 13888) (P - 89)	32,07	83,700	2.684,26
3	E86564FX	m2	Revestiment vertical a 3,00 m d'alçària, com a màxim, amb panell de fusta tricapa, per exterior, reacció al foc B-s2, d0, per envernissar, treballat al taller, col·locat amb fixacions mecàniques sobre parament vertical (P - 95)	165,67	6,000	994,02
4	E8A81E23	m2	Envernissat de parament vertical de fusta, amb vernís ignifug mod. B-88 de CEDRIÀ o equivalent a l'aigua, per a fusta, amb certificat i classificació Bs1d0 segons sistema de EUROCLASES, amb una capa	10,07	6,000	60,42

PRESSUPOST

Data: 28/08/24 Pàg.: 15

			de protector químic insecticida-fungicida i tres d'acabat. (P - 99)			
5	E8112562	m2	Arrebossat a bona vista sobre parament vertical exterior, a 3,00 m d'alçària, com a màxim, amb morter de ciment per a ús corrent (GP), de designació CSIII-W1, segons UNE-EN 998-1, remolinat (P - 88)	25,34	148,520	3.763,50
6	E83F5CR3	m2	Aplacat horitzontal amb placa de guix laminat d'hidròfuga (H) precurvada i gruix 15 mm, col·locada mecànicament sobre estructura de costelles de fusta existent. (P - 92)	42,75	77,520	3.313,98
7	E8A8JVFC	m2	Envernissat de biga de fusta CLT, amb vernís ignifug mod. B-88 de CEDRIÀ o equivalent a l'aigua, per a fusta, amb certificat i classificació Bs1d0 segons sistema de EUROCLASES, amb una capa de protector químic insecticida-fungicida i tres d'acabat. (P - 100)	10,07	901,854	9.081,67

TOTAL Títol 3 01.06.03 23.704,85

Obra	01	Pressupost PR-BRNHUS
Capítol	06	COMPARTIMENTACIÓ I ACABATS INTERIORS
Títol 3	04	PAVIMENTS

NUM.	CODI	UA	DESCRIPCIÓ	PREU	AMIDAMENT	IMPORT
1	E955H05X	m2	REF. PV1 Paviment tècnic interior amb peus regulables d'acer galvanitzat per a una alçària de 20 a 600 mm, llosetes de paviment ceràmic de 60x60 cm i 3 cm de gruix, acabat superficial d'encapsulat de sulfat i revestiment inferior d'alumini, classe 3 segons UNE-EN 12825. Inclou sistemes d'anivellament i fixació i tots els materials i/o mitjans auxiliars necesaris per a deixar el paviment tècnic totalment acabat segons planols de detall i/o indicacions de la DF. (P - 107)	87,11	360,300	31.385,73
2	K93AA3CX	m2	Capa de neteja i anivellament, de 4 cm de gruix, amb morter de ciment 1:8 (P - 453)	10,17	360,300	3.664,25
3	E9DC1PV2	m2	ref. PV2 Paviment interior, de rajola de gres porcellànic premsat polit, grup BIa (UNE-EN 14411), de forma quadrada, preu superior, de 60x60x1cm, col·locades amb adhesiu per a rajola ceràmica C2-TE (UNE-EN 12004) i rejuntat amb beurada CG2 (UNE-EN 13888) (P - 108)	60,66	16,425	996,34
4	E7B21E0L	m2	Làmina separadora de polietilè de 100 µm i 96 g/m2, col·locada no adherida (P - 80)	1,54	38,595	59,44
5	E5Z15Y20	m2	Formació de pendents amb argila expandida, de densitat 350 kg/m3 abocada en sec i part proporcional de mestres en pendent, de 10 cm de gruix mitjà (P - 63)	15,94	38,595	615,20
6	E612TRAK	m2	Paret divisòria recolzada de gruix 14 cm, de totxana, LD, categoria I, segons la norma UNE-EN 771-1, de 290x140x100 mm, per a revestir, col·locat amb morter 1:2:10 amb ciment CEM II (P - 68)	37,79	10,040	379,41
7	E9DCAL1X	m2	Ref. PV3 Paviment exterior, de rajola de gres porcellànic premsat polit, grup BIa (UNE-EN 14411), de forma rectangular o quadrada, preu superior, d'1 a 5 peces/m2, col·locades amb adhesiu per a rajola ceràmica C2 (UNE-EN 12004) i rejuntat amb beurada CG2 (UNE-EN 13888) (P - 109)	59,96	22,170	1.329,31
8	E9M2UPV4	m2	Ref.PV4 Paviment continu multicapa de morter de resines epoxi amb 1 capa base de morter, 1 capa d'acabat de morter epoxi amb afegit de quars. Pendent 1,5% (P - 111)	39,98	23,360	933,93
9	F932101J	m3	Base de sauló, amb estesa i piconatge del material al 98 % del PM (P - 349)	29,84	102,850	3.069,04
10	E921201J	m3	Subbase de tot-u artificial, amb estesa i piconatge del material al 98% del PM (P - 102)	33,80	102,850	3.476,33
11	E9U361AV	m	Sòcol de rajola de gres premsat esmaltat, de 10 cm d'alçària, col·locat amb adhesiu per a rajola ceràmica C2 (UNE-EN 12004) i rejuntat amb beurada CG2 (UNE-EN 13888) (P - 112)	8,83	283,080	2.499,60

PRESSUPOST

Data: 28/08/24 Pàg.: 16

12	E776125X	m2	Impermeabilització baix revestiment ceràmic o petri, en paraments verticals i horitzontals de locals humits, amb làmina impermeabilitzant flexible de polietilè, amb ambdues cares revestides de geotèxtil no teixit, tipus Schlüter-KERDI 200 ´´SCHLÜTER-SYSTEMS´´ o equivalent, de 0,2 mm d'espessor, fixada al suport amb adhesiu cimentós d'enduriment normal, C1, color gris. Inclús adhesiu bicomponent, Schlüter-KERDI-COLL-L ´´SCHLÜTER-SYSTEMS´´, banda de reforç Schlüter-KERDI-KEBA 100/125, banda perimetral Schlüter-KERDI-KEBA 100/125, massilla adhesiva elàstica monocomponent, Schlüter-KERDI-FIX ´´SCHLÜTER-SYSTEMS´´ i complements de reforç en tractament de punts singulars mitjançant l'ús de peces especials. El preu no inclou el revestiment. (P - 79)	57,63	67,778	3.906,05

TOTAL Títol 3 01.06.04 52.314,63

Obra	01	Pressupost PR-BRNHUS
Capítol	07	SISTEMA CONDICIONAMENTS, INSTAL.LACIONS I SERVEIS
Títol 3	01	Instal·lacions d'aigua
Títol 2	01	Instal·lació Interior

NUM.	CODI	UA	DESCRIPCIÓ	PREU	AMIDAMENT	IMPORT
1	EFQ3286L	m	Aïllament tèrmic d'escuma elastomèrica per a canonades que transporten fluids a temperatura entre -50°C i 105°C, per a tub de diàmetre exterior 18 mm, de 19 mm de gruix, amb un factor de resistència a la difusió del vapor d'aigua >= 5000, col·locat superficialment amb grau de dificultat mitjà (P - 177)	8,00	68,970	551,76
2	EFQ3287L	m	Aïllament tèrmic d'escuma elastomèrica per a canonades que transporten fluids a temperatura entre -50°C i 105°C, per a tub de diàmetre exterior 22 mm, de 19 mm de gruix, amb un factor de resistència a la difusió del vapor d'aigua >= 5000, col·locat superficialment amb grau de dificultat mitjà (P - 178)	8,19	93,170	763,06
3	EN316A37	u	Vàlvula de bola manual amb rosca, de tres peces amb pas total, d'acer inoxidable 1.4408 (AISI 316), de diàmetre nominal 1´´, de 64 bar de PN i preu alt, muntada superficialment (P - 276)	35,36	6,000	212,16
4	EFB44315	m	Tub de polietilè reticulat de 16 mm de diàmetre nominal exterior i 1,5 mm de gruix, amb barrera antioxigen , connectat a pressió i col·locat superficialment (P - 167)	5,05	47,190	238,31
5	EFB46515	m	Tub de polietilè reticulat de 20 mm de diàmetre nominal exterior i 1,9 mm de gruix, amb barrera antioxigen , connectat a pressió i col·locat superficialment (P - 168)	6,47	93,170	602,81
6	EN746C17	u	Vàlvula reductora de pressió amb rosca, de diàmetre nominal 1´´, de 25 bar de pressió màxima i amb un diferencial màxim regulable entre 19 i 24 bar, de llautó, preu mitjà i muntada superficialment (P - 280)	54,77	1,000	54,77
7	EJ2ZLL01	u	Connexió a la xarxa de lampisteria i a la xarxa de sanejament. Amb part proporcional d'accessoris i mà d'obra, completament instal·lada. (P - 257)	66,45	6,000	398,70
8	EJ2ZLLCU	u	Connexió a la xarxa de lampisteria i a la xarxa de sanejament d'un equip de cuina. Amb part proporcional d'accessoris i mà d'obra, completament instal·lada. (P - 258)	153,62	1,000	153,62
9	FJSDAG01	u	Instal·lació de reg: Inclou pericó, comptador, valvules i aixeta. (P - 363)	166,47	1,000	166,47

TOTAL Títol 2 01.07.01.01 3.141,66

Obra	01	Pressupost PR-BRNHUS
Capítol	07	SISTEMA CONDICIONAMENTS, INSTAL.LACIONS I SERVEIS
Títol 3	01	Instal·lacions d'aigua
Títol 2	02	Connexió de servei

PRESSUPOST

NUM.	CODI	UA	DESCRIPCIÓ	PREU	AMIDAMENT	IMPORT
1	EDKZA850	u	Bastiment quadrat i tapa antilliscant d'acer inoxidable de 600x600 mm recolzada i fixada amb cargols, per a pericó de serveis, col·locat amb morter (P - 143)	232,21	1,000	232,21
2	EFB16455	m	Tub de polietilè de designació PE 100, de 32 mm de diàmetre nominal, de 10 bar de pressió nominal, sèrie SDR 17, UNE-EN 12201-2, connectat a pressió, amb grau de dificultat mitjà, utilitzant accessoris de plàstic i col·locat al fons de la rasa (P - 166)	11,45	54,450	623,45
3	EN42Y574	u	Vàlvula de papallona concèntrica segons norma UNE-EN 593, manual, per a muntar entre brides, de 32 mm de diàmetre nominal, de 10 bar de pressió nominal, cos d'alumini fos amb revestiment de resina epoxi (100 micres), disc de fosa nodular EN-GJS-400-15 (GGG40), anell d'etilè propilè diè (EPDM), eix d'acer inoxidable 1.4021 (AISI 420) i accionament per palanca, muntada en pericó de canalització soterrada (P - 279)	53,57	2,000	107,14
4	EN8373E7	u	Vàlvula de retenció de disc manual i muntada entre brides, de 32 mm de diàmetre nominal, de 40 bar de PN, temperatura màxima 200 °C, cos d'acer inoxidable 1.4401 (AISI 316), preu alt i muntada superficialment (P - 281)	58,37	2,000	116,74
5	ENE27304	u	Filtre colador en forma de Y amb brides, 32 mm de diàmetre nominal, 16 bar de pressió nominal, fosa grisa EN-GJL-250 (GG25), malla d'acer inoxidable 1.4301 (AISI 304) amb perforacions d'1,5 mm de diàmetre, muntat superficialment (P - 284)	68,23	1,000	68,23
6	FDGZU010	m	Banda contínua de plàstic de color, de 30 cm d'amplària, col·locada al llarg de la rasa a 20 cm per sobre de la canonada, per a malla senyalitzadora (P - 352)	0,39	45,000	17,55
7	EJM1AI02	u	Connexió de la nova instal·lació d'aigua a la instal·lació existent (P - 267)	563,60	1,000	563,60
8	EJM114AI	u	Comptador d'aigua, volumètric, de llautó, amb unions embridades de diàmetre nominal 2´´, amb funcions de transmissió de dades mitjançant la connexió a bus de comunicacions, connectat a una bateria o a un ramal (P - 265)	1.012,03	1,000	1.012,03

TOTAL Títol 2 **01.07.01.02** **2.740,95**

Obra	01	Pressupost PR-BRNHUS
Capítol	07	SISTEMA CONDICIONAMENTS, INSTAL.LACIONS I SERVEIS
Títol 3	01	Instal·lacions d'aigua
Títol 2	03	Producció d'aigua calenta sanitària

NUM.	CODI	UA	DESCRIPCIÓ	PREU	AMIDAMENT	IMPORT
1	EJAA7VP1	u	Calentador elèctric instantàni de 3.5kW de potencia muntat sota taula. aïllament de poliuretà, col·locat en posició vertical amb fixacions murals i connectat (P - 264)	179,54	5,000	897,70
2	EN323647	u	Vàlvula de bola segons norma UNE-EN 13709, manual, amb brides, de 2 vies, de 15 mm de diàmetre nominal, de 16 bar de pressió nominal, cos de dues peces de fosa d'acer inoxidable 1.4408 (CF8M), bola d'acer inoxidable 1.4401 (AISI 316), eix d'acer inoxidable 1.4401 (AISI 316), seient de teflió PTFE, accionament per palanca, muntada superficialment (P - 278)	82,94	5,000	414,70
3	ENZL8227	u	Maniguet elàstic amb brides, de 40 mm de diametre nominal, pressió nominal 10 bar, instal.lat (P - 285)	41,74	10,000	417,40
4	EFM25630	u	Maniguet antivibratori d'EPDM amb rosca, de diàmetre nominal 1´´, cos de cautxú EPDM reforçat amb niló, rosca de connexió de fosa maleable, pressió màxima 10 bar, temperatura màxima 110 °C, roscat (P - 175)	29,81	10,000	298,10

PRESSUPOST

TOTAL Títol 2 **01.07.01.03** **2.027,90**

Obra	01	Pressupost PR-BRNHUS
Capítol	07	SISTEMA CONDICIONAMENTS, INSTAL.LACIONS I SERVEIS
Títol 3	01	Instal·lacions d'aigua
Títol 2	04	Reg

NUM.	CODI	UA	DESCRIPCIÓ	PREU	AMIDAMENT	IMPORT
1	FJS5C100	u	Degoter autocompensant i antidrenant, inserit en tub cec (P - 359)	1,60	15,000	24,00
2	FJS5R101	u	Vàlvula antidrenant per a instal·lacio de reg per degoteig, de material plàstic, de 1/2" de diàmetre, intal·lada en pericó (P - 360)	12,15	15,000	182,25
3	FJS51632	m	Canonada per a reg per degoteig de 16 mm de diàmetre, amb degoters autocompensats integrats cada 33 cm, instal·lada soterrada 10 cm, amb l'obertura i el tancament de la rasa inclosos (P - 358)	3,05	1.680,000	5.124,00
4	FJSA1021	u	Programador de reg amb alimentació a 9 V, sistema de programació per teclat al programador, preu mitjà, per a un nombre màxim de 2 estacions, muntat superficialment, connectat als aparells de control, als elements gobernats, programat i comprovat (P - 361)	169,57	2,000	339,14
5	FJSB1221	u	Electrovàlvula per a instal·lacio de reg, d'1´´ de diàmetre, de material plàstic, amb solenoide de 9 V, per a una pressió màxima de 16 bar, amb regulador de cabal, connectada a les xarxes elèctrica i d'aigua amb connectors estancs (P - 362)	77,43	2,000	154,86
6	FJSDR50G	u	Pericó rectangular de polirpopilè, per instal·lacions de reg, de 54x38x32 cm, amb tapa amb cargol per tancar col·locada sobre llit de grava, i reblert de terra lateral (P - 364)	44,06	2,000	88,12
7	FJS1U001	u	Boca de reg amb cos de fosa, rosca d'entrada d'1"1/2 i racor de connexió tipus Barcelona de 45 mm de diàmetre, pericó i tapa de fosa, vàlvula de tancament amb junt EPDM i amb petit material metàl·lic per a connexió amb la canonada, instal·lada (P - 357)	199,05	1,000	199,05

TOTAL Títol 2 **01.07.01.04** **6.111,42**

Obra	01	Pressupost PR-BRNHUS
Capítol	07	SISTEMA CONDICIONAMENTS, INSTAL.LACIONS I SERVEIS
Títol 3	02	Evacuació aigües
Títol 2	01	Baixants

NUM.	CODI	UA	DESCRIPCIÓ	PREU	AMIDAMENT	IMPORT
1	ED15N611	m	Baixant de tub de polipropilè de paret tricapa per a evacuació insonoritzada, de DN 110 mm, incloses les peces especials i fixat mecànicament amb brides (P - 127)	34,16	24,200	826,67
2	E5ZH5DP4	u	Bonera sifònica de PVC rígid de diàmetre 110 mm amb tapa antigrava metàl·lica, col·locada amb fixacions mecàniques (P - 66)	49,31	9,000	443,79
3	ED5H7161	m	Canal de formigó polímer sense pendent, d'amplària interior 100 mm i de fins a 60 mm d'alçària, amb perfil lateral, amb reixa d'acer inoxidable perforada classe A15, segons norma UNE-EN 1433, fixada amb cargols a la canal, col·locada sobre base de formigó amb solera de 100 mm de gruix i parets de 100 mm de gruix (P - 135)	130,88	9,000	1.177,92
4	PD16-HAWY	m	Baixant de tub de xapa de zinc-titani amb unió longitudinal electrosoldada, de diàmetre nominal 100 mm i de 0,6 mm de gruix, incloses les peces especials i fixat mecànicament amb brides (P - 457)	40,96	14,000	573,44

TOTAL Títol 2 **01.07.02.01** **3.021,82**

Obra	01	Pressupost PR-BRNHUS
Capítol	07	SISTEMA CONDICIONAMENTS, INSTAL.LACIONS I SERVEIS

Títol 3	02	Evacuació aigües
Títol 2	02	Derivacions individuals

NUM.	CODI	UA	DESCRIPCIÓ	PREU	AMIDAMENT	IMPORT
1	ED116271	m	Desguàs d'aparell sanitari amb tub de polipropilè de paret tricapa per a evacuació insonoritzada, de DN 40 mm, fins a baixant, caixa o claveguerò (P - 124)	20,56	91,948	1.890,45
2	ED116371	m	Desguàs d'aparell sanitari amb tub de polipropilè de paret tricapa per a evacuació insonoritzada, de DN 50 mm, fins a baixant, caixa o claveguerò (P - 125)	22,93	14,762	338,49
3	ED116671	m	Desguàs d'aparell sanitari amb tub de polipropilè de paret tricapa per a evacuació insonoritzada, de DN 90 mm, fins a baixant, caixa o claveguerò (P - 126)	37,48	6,667	249,88

TOTAL Títol 2 **01.07.02.02** **2.478,82**

Obra	01	Pressupost PR-BRNHUS
Capítol	07	SISTEMA CONDICIONAMENTS, INSTAL.LACIONS I SERVEIS
Títol 3	02	Evacuació aigües
Títol 2	03	Col·lectors

NUM.	CODI	UA	DESCRIPCIÓ	PREU	AMIDAMENT	IMPORT
1	ED7K3341	m	Claveguerò amb tub de polipropilè de paret tricapa per a sanejament sense pressió, de DN 200 mm i de SN 8 (8 kN/m2) de rigidesa anular, sobre llit de sorra de 15 cm de gruix (P - 140)	32,88	2,420	79,57
2	ED7K3331	m	Claveguerò amb tub de polipropilè de paret tricapa per a sanejament sense pressió, de DN 160 mm i de SN 8 (8 kN/m2) de rigidesa anular, sobre llit de sorra de 15 cm de gruix (P - 139)	43,33	33,953	1.471,18
3	ED7K3311	m	Claveguerò amb tub de polipropilè de paret tricapa per a sanejament sense pressió, de DN 110 mm i de SN 8 (8 kN/m2) de rigidesa anular, sobre llit de sorra de 15 cm de gruix (P - 138)	29,23	124,884	3.650,36
4	ED5A1400	m	Drenatge amb tub ranurat de PVC de D=100 mm (P - 132)	8,57	100,000	857,00
5	ED5A1600	m	Drenatge amb tub ranurat de PVC de D=160 mm (P - 133)	16,80	250,000	4.200,00

TOTAL Títol 2 **01.07.02.03** **10.258,11**

Obra	01	Pressupost PR-BRNHUS
Capítol	07	SISTEMA CONDICIONAMENTS, INSTAL.LACIONS I SERVEIS
Títol 3	02	Evacuació aigües
Títol 2	04	Arquetes i Pou de registre

NUM.	CODI	UA	DESCRIPCIÓ	PREU	AMIDAMENT	IMPORT
1	EDD150FR	u	Pou de registre de fàbrica de maó ceràmic massís de 1 peu d'espessor, de 1,00 m de diàmetre interior i de 1,6 m d'altura útil interior, format per: solera de 25 cm de gruix de formigó armat HA-30/B/20/XC4+XA2 lleugerament armada amb malla electrosoldada ME 20x20 Ø 8-8 B 500 T 6x2,20 UNE-EN 10080; pou cilíndric i con asimètric en coronació de 0,50 m d'altura, construïts tots dos amb fàbrica de maó ceràmic massís de 29x14x5 cm, rebut amb morter de ciment, industrial, M-5, de 1 cm d'espessor, adreçat i brunyiment per l'interior amb morter de ciment, industrial, amb additiu hidròfug, M-15 formant arestes i cantonades a mitja canya i llosa al voltant de la boca del con de 150x150 cm i 20 cm de gruix de formigó en massa HM-30/B/20/X0+XA2; amb tancament de tapa circular amb bloqueig i marc de ferro colat classe D-400 segons UNE-EN 124, instal·lat en calçades de carrers, incloent les per vianants, o zones d'aparcament per a tot tipus de vehicles. Inclús formigó en massa HM-30/B/20/X0+XA2 per a formació de canal en el fons del pou i d'el	1.018,87	2,000	2.037,74

			brocal asimètric en la coronació del pou i morter per a segellat de junts. Criteri de valoració econòmica: El preu no inclou l'excavació ni el replé del extradós. Inclou: Replanteig. Col·locació de la malla electrosoldada. Abocat i compactació del formigó en formació de solera. Formació de mur de fàbrica. Adreçat i brunyiment per l'interior amb morter de ciment, arrodonint angles. Formació del canal en el fons del pou. Connexionat dels col·lectors al pou. Segellat de junts. Col·locació dels pates. Abocat i compactació del formigó per formació de la llosa al voltant de la boca del con. Col·locació de marc, tapa de registre i accessoris. Comprovació del seu correcte funcionament. Realització de proves de servei. Criteri d'amidament de projecte: Nombre d'unitats previstes, segons documentació gràfica de Projecte. Criteri de mesura d'obra: Es mesurarà el nombre d'unitats realment executades segons especificacions de Projecte. (P - 141)			
2	EDK2SN01	u	Vàlvula antiretorn de diàmtre 160mm per a sanejament totalmetn instal·lada. Inclou pp de material i treballs per la seva connexió (P - 142)	242,66	2,000	485,32
3	ED51YA53	u	Bonera per a sistema d'evacuació sifònic de coberta plana, amb capacitat d'evacuació de 18,5 l/s, cassoleta d'acer galvanitzat amb sistema de fixació modular mitjançant anell de subjecció a pressió que garantitza l'estanqueitat entre membrana i cassoleta , connexió per a tub de sortida de 63 mm de diàmetre en polietilè d'alta densitat, reixa protectora de 160 mm de diàmetre i 75 mm d'alçària d'alumini troquelat i placa anti remolí de 110 mm de diàmetre d'alumini lacat, col·locada (P - 131)	211,19	4,000	844,76
4	FD5J6F08	u	Caixa per a embornal de 70x30x85 cm, amb parets de 15 cm de gruix de formigó HM-20/P/20/I sobre solera de 10 cm de formigó HM-20/P/20/I (P - 350)	119,81	2,000	239,62
5	ED352565	u	Pericó de pas i tapa fixa, de 60x60x60 cm de mides interiors, amb paret de 15 cm de gruix de maó calat de 290x140x100 mm, arrebossada i lliscada per dins amb morter 1:2:10, sobre solera de formigó en massa de 10 cm (P - 129)	170,58	2,000	341,16
6	ED31U010	u	Registre per a instal·lació d'evacuació, amb tapa roscada i embellidor, de diàmetre 200 mm, instal·lat (P - 128)	29,87	2,000	59,74
7	ED3G25A0	u	Pericó sifònic (mitjançant placa) prefabricat de polipropilè de 550x550x550 mm, registrable, amb tapa cega de PVC reforçada, col·locat (P - 130)	290,29	2,000	580,58

TOTAL Títol 2 **01.07.02.04** **4.588,92**

Obra	01	Pressupost PR-BRNHUS
Capítol	07	SISTEMA CONDICIONAMENTS, INSTAL.LACIONS I SERVEIS
Títol 3	02	Evacuació aigües
Títol 2	05	Connexions de servei

NUM.	CODI	UA	DESCRIPCIÓ	PREU	AMIDAMENT	IMPORT
1	ED7KCCC	m	Connexió de servei general de sanejament, per l'evacuació d'aigües residuals i/o pluvials a la xarxa general del municipi, amb una pendent mínima del 2%, per a l'evacuació d'aigües residuals i/o pluvials, formada per tub de PVC llis, sèrie SN-4, rigidesa anular nominal 4 kN/m², de 250 mm de diàmetre exterior, enganxat mitjançant adhesiu, col·locat sobre llit de sorra de 10 cm de gruix, degudament compactada i anivellada amb picó vibrant de guiat manual, reblert lateral compactant fins als ronyons i posterior reblert amb la mateixa sorra fins a 30 cm per sobre de la generatriu superior de la canonada, amb els seus corresponents junts i peces especials. Inclús líquid netejador i adhesiu per a tubs i accessoris de PVC i formigó en massa HM-20/P/20/X0 per a la posterior reposició del ferm existent.	104,33	1,000	104,33

			Criteri de valoració econòmica: El preu inclou la demolició i l'aixecat del ferm existent, però no inclou l'excavació, el reblert principal ni la connexió a la xarxa general de sanejament. Inclou: Replanteig i traçat de la connexió de servei en planta i pendents. Trencament del paviment amb compressor. Presentació en sec de tubs i peces especials. Abocat de la sorra en el fons de la rasa. Descens i col·locació dels col·lectors en el fons de la rasa. Muntatge, connexionat i comprovació del seu correcte funcionament. Execució del reblert envoltant. Realització de proves de servei. Criteri d'amidament de projecte: Longitud mesurada en projecció horitzontal, segons documentació gràfica de Projecte, entre cares interiors del mur de l'edifici i del pou de la xarxa municipal. Criteri de mesura d'obra: Es mesurarà en projecció horitzontal, la longitud realment executada segons especificacions de Projecte, entre cares interiors del mur de l'edifici i del pou de la xarxa municipal. (P - 136)			
2	ED7KCCD	u	Connexió de l'escomesa de l'edifici a la xarxa general de sanejament del municipi a través de pou de registre. Inclús junt flexible per a l'empalmament de la connexió de servei i morter de ciment per a repàs i brunyiment en l'interior del pou. Criteri de valoració econòmica: El preu no inclou l'excavació ni el pou de registre. Inclou: Replanteig i traçat de la connexió en el pou de registre. Trencament del pou amb compressor. Muntatge, connexionat i comprovació del seu correcte funcionament. Realització de proves de servei. Criteri d'amidament de projecte: Nombre d'unitats previstes, segons documentació gràfica de Projecte. Criteri de mesura d'obra: Es mesurarà el nombre d'unitats realment executades segons especificacions de Projecte. (P - 137)	286,06	1,000	286,06
3	XPAU001	PA	Partida alçada a justificar segons pressupost de companyia en concepte de l'escomesa de la instal·lació (sense IVA)Inclou proves d'estanquitat, informe de l'execució i demès documentació requerida per l'empresa municipal. (P - 0)	3.262,50	1,000	3.262,50

TOTAL	**Títol 2**	**01.07.02.05**	**3.652,89**
Obra	01	Pressupost PR-BRNHUS	
Capítol	07	SISTEMA CONDICIONAMENTS, INSTAL.LACIONS I SERVEIS	
Títol 3	03	Instal.lacions tèrmiques	
Títol 2	01	Sistemes de conducció d'aigua	

NUM.	CODI	UA	DESCRIPCIÓ	PREU	AMIDAMENT	IMPORT
1	EFC13A25	m	Tub de Polipropilè-copolímer PP-R a pressió de diàmetre 16x2,7 mm, sèrie S 2,5 segons UNE-EN ISO 15874-2, soldat, amb grau de dificultat mitjà i col·locat al fons de la rasa (P - 169)	5,45	566,425	3.087,02
2	EFC14A25	m	Tub de Polipropilè-copolímer PP-R a pressió de diàmetre 20x3,4 mm, sèrie S 2,5 segons UNE-EN ISO 15874-2, soldat, amb grau de dificultat mitjà i col·locat al fons de la rasa (P - 170)	6,31	2,420	15,27
3	EFC15B25	m	Tub de Polipropilè-copolímer PP-R a pressió de diàmetre 25x3,5 mm, sèrie S 3,2 segons UNE-EN ISO 15874-2, soldat, amb grau de dificultat mitjà i col·locat al fons de la rasa (P - 171)	7,63	1,210	9,23
4	EFC16A22	m	Tub de Polipropilè-copolímer PP-R a pressió de diàmetre 32x5,4 mm, sèrie S 2,5 segons UNE-EN ISO 15874-2, soldat, amb grau de dificultat mitjà i col·locat superficialment (P - 172)	8,89	1,210	10,76
5	EFC17A22	m	Tub de Polipropilè-copolímer PP-R a pressió de diàmetre 40x6,7 mm, sèrie S 2,5 segons UNE-EN ISO 15874-2, soldat, amb grau de dificultat mitjà i col·locat superficialment (P - 173)	12,64	1,210	15,29

6	EFC18A25	m	Tub de Polipropilè-copolímer PP-R a pressió de diàmetre 50x8,3 mm, sèrie S 2,5 segons UNE-EN ISO 15874-2, soldat, amb grau de dificultat mitjà i col·locat al fons de la rasa (P - 174)	19,00	20,619	391,76
7	EFQ33E6L	m	Aïllament tèrmic d'escuma elastomèrica per a canonades que transporten fluids a temperatura entre -50°C i 105°C, per a tub de diàmetre exterior 18 mm, de 40 mm de gruix, amb un factor de resistència a la difusió del vapor d'aigua >= 7000, col·locat superficialment amb grau de dificultat mitjà (P - 179)	9,24	0,000	0,00
8	EFQ33E7L	m	Aïllament tèrmic d'escuma elastomèrica per a canonades que transporten fluids a temperatura entre -50°C i 105°C, per a tub de diàmetre exterior 22 mm, de 40 mm de gruix, amb un factor de resistència a la difusió del vapor d'aigua >= 7000, col·locat superficialment amb grau de dificultat mitjà (P - 180)	9,44	0,000	0,00
9	EFQ33E9L	m	Aïllament tèrmic d'escuma elastomèrica per a canonades que transporten fluids a temperatura entre -50°C i 105°C, per a tub de diàmetre exterior 28 mm, de 40 mm de gruix, amb un factor de resistència a la difusió del vapor d'aigua >= 7000, col·locat superficialment amb grau de dificultat mitjà (P - 181)	10,62	0,000	0,00
10	EFQ33EBL	m	Aïllament tèrmic d'escuma elastomèrica per a canonades que transporten fluids a temperatura entre -50°C i 105°C, per a tub de diàmetre exterior 35 mm, de 40 mm de gruix, amb un factor de resistència a la difusió del vapor d'aigua >= 7000, col·locat superficialment amb grau de dificultat mitjà (P - 182)	11,53	0,000	0,00
11	EFQ33ECL	m	Aïllament tèrmic d'escuma elastomèrica per a canonades que transporten fluids a temperatura entre -50°C i 105°C, per a tub de diàmetre exterior 42 mm, de 40 mm de gruix, amb un factor de resistència a la difusió del vapor d'aigua >= 7000, col·locat superficialment amb grau de dificultat mitjà (P - 183)	11,86	0,000	0,00
12	EFQ33EEL	m	Aïllament tèrmic d'escuma elastomèrica per a canonades que transporten fluids a temperatura entre -50°C i 105°C, per a tub de diàmetre exterior 54 mm, de 40 mm de gruix, amb un factor de resistència a la difusió del vapor d'aigua >= 7000, col·locat superficialment amb grau de dificultat mitjà (P - 184)	13,68	0,000	0,00
13	EFM65530	u	Compensador de dilatació metàl·lic amb brides de 50 mm de diàmetre nominal i 10 bar de pressió nominal , amb camisa i manxa d'acer inoxidable 1.4301 (AISI 304) i brides i tirants d'acer al carboni 1.0619 (A216 WCB), embridat (P - 176)	72,96	2,000	145,92
14	EEU52555	u	Termòmetre bimetàl·lic, amb beina de 1/2´´ de diàmetre, d'esfera de 65 mm, de <= 120°C, col·locat roscat (P - 162)	19,47	8,000	155,76
15	EEU6U001	u	Manòmetre de glicerina per a una pressió de 0 a 10 bar, d'esfera de 63 mm i rosca d'1/4' de D, col·locat roscat (P - 163)	20,85	8,000	166,80
16	EN314727	u	Vàlvula de bola manual amb rosca, de dues peces amb pas total, de llautó, de diàmetre nominal 1/2, de 25 bar de PN i preu alt, muntada superficialment (P - 275)	14,34	28,000	401,52
17	EN319727	u	Vàlvula de bola manual amb rosca, de dues peces amb pas total, de llautó, de diàmetre nominal 2, de 25 bar de PN i preu alt, muntada superficialment (P - 277)	55,01	4,000	220,04
18	ENC11060	u	Vàlvula d'equilibrat roscada de 50 mm de diàmetre nominal i Kvs=33,0, fabricada en ametall, amb preajust de cabal, preses de pressió, amb joc d'accessoris i sense dispositiu de buidat, instal·lada i ajustada (P - 282)	182,11	2,000	364,22
19	ENE19304	u	Filtre colador de llautó, de diàmetre nominal 2´´, de 16 bar de PN, roscat, muntat superficialment (P - 283)	49,69	2,000	99,38
20	EJM1A407	u	Comptador d'aigua amb emisor d'impulsos de tipus REED, per a aigua freda fins a 40°C, amb una relació impulsos/litre d'1:10, cos de llautó i esfera seca, amb unións roscades d'1 1/4" de diàmetre nominal, connectat a una bateria o a un ramal (P - 266)	698,73	1,000	698,73

TOTAL	**Títol 2**	**01.07.03.01**	**5.781,70**
Obra	01	Pressupost PR-BRNHUS	

PRESSUPOST

Data: 28/08/24 Pàg.: 23

Capítol	07	SISTEMA CONDICIONAMENTS, INSTAL.LACIONS I SERVEIS
Títol 3	03	Instal.lacions tèrmiques
Títol 2	02	Emissors per aigua per a calefacció i refrigeració

NUM.	CODI	UA	DESCRIPCIÓ	PREU	AMIDAMENT	IMPORT
1	EEU11113	u	Purgador automàtic d'aire, de llautó, per flotador, de posició vertical i vàlvula d'obturació incorporada, amb rosca de 3/8´´ de diàmetre, roscat (P - 160)	17,59	4,000	70,36
2	EEU41B31	u	Dipòsit d'expansió de 50 l de capacitat, de planxa d'acer i membrana elàstica, de pressió màxima 10 bar, amb connexió de 3/4´´, col·locat roscat (P - 161)	134,84	2,000	269,68
3	EEJ21322	u	Fan-coil vertical amb carcassa de planxa d'acer galvanitzat pintada blanca, amb ventilador tangencial, per a treballar en sistemes de distribució d'aigua de 2 tubs, de 2,6 kW de potència frigorífica màxima i 2,3 kW de potència calorífica màxima, de 12 W de potència elèctrica total absorbida, alimentació monofàsica de 230 V, amb termòstat ambient i amb safata de recollida de condensats, col·locat a terra sobre suports. Marca: MIDEA MKH2-V250-R3 o equivalent Inclou: - Kit de canonades per a vàlvula - Vàlvula de 3 vies. - Actuador vàlvula - Filtre inclòs. - Termostat digital per a 2/4 tubs MODBUS (P - 149)	405,88	6,000	2.435,28
4	EEJ21422	u	Fan-coil vertical amb carcassa de planxa d'acer galvanitzat pintada blanca, amb ventilador tangencial, per a treballar en sistemes de distribució d'aigua de 2 tubs, de 3,5 kW de potència frigorífica màxima i 3,5 kW de potència calorífica màxima, de 17 W de potència elèctrica total absorbida, alimentació monofàsica de 230 V, amb termòstat ambient i amb safata de recollida de condensats, col·locat a terra sobre suports. Marca: MIDEA MKH2-V350-R3 o equivalent Inclou: - Kit de canonades per a vàlvula - Vàlvula de 3 vies. - Actuador vàlvula - Filtre inclòs. - Termostat digital per a 2/4 tubs MODBUS (P - 150)	416,38	2,000	832,76
5	EEJ23522	u	Fan-coil vertical amb carcassa de planxa d'acer galvanitzat pintada blanca, amb ventilador tangencial, per a treballar en sistemes de distribució d'aigua de 2 tubs, de 4,3 kW de potència frigorífica màxima i 4,3 kW de potència calorífica màxima, de 25 W de potència elèctrica total absorbida, alimentació monofàsica de 230 V, amb termòstat ambient i amb safata de recollida de condensats, col·locat a terra sobre suports. Marca: MIDEA MKH2-V500-R3 o equivalent Inclou: - Kit de canonades per a vàlvula - Vàlvula de 3 vies. - Actuador vàlvula - Filtre inclòs. - Termostat digital per a 2/4 tubs MODBUS (P - 151)	550,41	1,000	550,41
6	EEJ23822	u	Fan-coil vertical amb carcassa de planxa d'acer galvanitzat pintada blanca, amb ventilador tangencial, per a treballar en sistemes de distribució d'aigua de 2 tubs, de 7,35 kW de potència frigorífica màxima i 8,05 kW de potència calorífica màxima, de 53 W de potència elèctrica total absorbida, alimentació monofàsica de 230 V, amb termòstat ambient i amb safata de recollida de condensats, col·locat a terra sobre suports. Marca: MIDEA MKH2-V800-R3 o equivalent Inclou: - Kit de canonades per a vàlvula - Vàlvula de 3 vies.	652,94	5,000	3.264,70

PRESSUPOST

Data: 28/08/24 Pàg.: 24

- Actuador vàlvula
- Filtre inclòs.
- Termostat digital per a 2/4 tubs MODBUS (P - 152)

TOTAL Títol 2 01.07.03.02 7.423,19

Obra	01	Pressupost PR-BRNHUS
Capítol	07	SISTEMA CONDICIONAMENTS, INSTAL.LACIONS I SERVEIS
Títol 3	03	Instal.lacions tèrmiques
Títol 2	03	Sistemes de conducció d'aire

NUM.	CODI	UA	DESCRIPCIÓ	PREU	AMIDAMENT	IMPORT
1	EE52Q23A	m2	Formació de conducte rectangular de planxa d'acer galvanitzat, de gruix 0,8 mm, amb unió marc cargolat i clips, muntat adossat amb suports (P - 145)	44,25	242,000	10.708,50
2	EE6186B0	m2	Aïllament tèrmic amb planxa d'escuma elastomèrica per a aïllament tèrmic d'equips i conductes, autoadhesiva, de 25 mm de gruix, amb un factor de resistència a la difusió del vapor d'aigua >= 7000, muntat exteriorment, adherit (P - 146)	48,98	0,000	0,00
3	EEK21A57	u	Reixeta d'impulsió o retorn, amb una filera d'aletes orientables horitzontals, d'alumini anoditzat platejat, de 300x150 mm, d'aletes separades 20 mm, de secció recta i fixada al bastiment (P - 153)	30,74	15,000	461,10
4	EEKDA77G	u	Regulador de flux rectangular d'acer lacat, de 200x200 mm, regulació volumètrica, aletes múltiples oposades i muntat sobre un difusor rectangular (P - 156)	27,75	4,000	111,00
5	EEKDA73G	u	Regulador de flux rectangular d'acer lacat, de 200x100 mm, regulació volumètrica, aletes múltiples oposades i muntat sobre un difusor rectangular (P - 155)	26,16	12,000	313,92
6	EEC42B81	u	Unitat interior de ventilació amb recuperador tèrmic de calor de l'aire d'extracció amb eficiència >73% i by pass. Ventiladors plug fac EC en impulsió i retorn amb Filtres F7 (ePM1 55%) en impulsió i M6 (ePM10 65%) en retorn. Estructura fabricada en xapa exterior recoberta de polièster amb alta resistència a la corrosió i interior amb aïllament de 10mm per als models 1200 i 2200. Per als models 3200 i 4200 aquest panell és sandvitx de 25mm en llana mineral, làmina interior de Aluzinc i exterior en xapa recoberta de polièster. Control Senso amb comandament electrònic per a usuari. Marca: FRIGICOLL ERP PRO 4200 V2 Inclou quadre de força i de control. (P - 147)	7.518,77	1,000	7.518,77
7	EEKQ2421	u	PLC de control pel recuperador, incloent comandament remot e integració amb sistema de control centralitzat (P - 157)	1.042,32	1,000	1.042,32
8	EEK21KXX	u	Reixeta d'impulsió o retorn, amb una filera d'aletes orientables horitzontals, d'alumini anoditzat platejat, de 1200x300 mm, d'aletes separades 20 mm, de secció recta i fixada al bastiment (P - 154)	226,43	2,000	452,86

TOTAL Títol 2 01.07.03.03 20.608,47

Obra	01	Pressupost PR-BRNHUS
Capítol	07	SISTEMA CONDICIONAMENTS, INSTAL.LACIONS I SERVEIS
Títol 3	03	Instal.lacions tèrmiques
Títol 2	04	Unitats autònomes de climatització

NUM.	CODI	UA	DESCRIPCIÓ	PREU	AMIDAMENT	IMPORT
1	EEH1U130	u	Refredadora d'aigua de condensació per aire amb ventiladors axials, de 50 kW de potència frigorífica, 15,15 kW de potència elèctrica i un EER de 3,33 amb alimentació trifàsica de 400 V, amb 1 compressors del tipus EVI Scroll Inverter i 1 circuit frigorífic independent, amb refrigerant R-32, amb bescanviador d'alumini de microcanal al costat de l'aire i bescanviador de plaques al costat de l'aigua, amb dipòsit	16.976,93	1,000	16.976,93

d'inèrcia tèrmica, col·locada.
Marca: MIDEA MH-SU50M-RN8L o equivalent (P - 148)

TOTAL Títol 2 **01.07.03.04** **16.976,93**

Obra	01	Pressupost PR-BRNHUS
Capítol	07	SISTEMA CONDICIONAMENTS, INSTAL.LACIONS I SERVEIS
Títol 3	03	Instal.lacions tèrmiques
Títol 2	05	Altres

NUM.	CODI	UA	DESCRIPCIÓ	PREU	AMIDAMENT	IMPORT
1	E9G1BANC	u	Formació de bancada flotant per al soport de equips de climatització i tractament d'aire, formada per: - Aillament acustic per a independitzar la llosa respecte de la coberta, format per planxa de material bituminos amb estrat de fibra textil, i 2 capes de material amortiguant-absorvent. - Llosa de formigo de 15 cm. d'espesor, armat amb varilla de 12 mm de diametre col·locat cada 15 cm. en ambdos sentits. Acabat amb cantells a 45º. - Pintat de la llosa amb pintura impermeabilitzant i dimensió aproximada segons planols. (P - 110)	336,00	2,000	672,00

TOTAL Títol 2 **01.07.03.05** **672,00**

Obra	01	Pressupost PR-BRNHUS
Capítol	07	SISTEMA CONDICIONAMENTS, INSTAL.LACIONS I SERVEIS
Títol 3	04	Instal.lació Ventilació

NUM.	CODI	UA	DESCRIPCIÓ	PREU	AMIDAMENT	IMPORT
1	EE42Q612	m	Conducte helicoïdal circular planxa d'acer galvanitzat, de 160 mm de diàmetre (s/UNE-EN 1506), de gruix 0,5 mm i muntat superficialment (P - 144)	16,60	4,000	66,40
2	EEP31135	u	Boca d'extracció de 100 mm de diàmetre de connexió i 140 mm de diàmetre exterior, d'acer galvanitzat amb acabat pintat, fixada amb cargols a paret o sostre i ajustada a cabals de sortida (P - 159)	66,60	4,000	266,40
3	EEM3241F	u	Ventilador-extractor monofàsic per a 230 V de tensió, de 250 m3/h de cabal màxim d'aire, de pressió baixa i muntat a coberta. Marca: S&P CTB/4-400/160 ECOWAT VE (P - 158)	118,56	4,000	474,24

TOTAL Titol 3 **01.07.04** **807,04**

Obra	01	Pressupost PR-BRNHUS
Capítol	07	SISTEMA CONDICIONAMENTS, INSTAL.LACIONS I SERVEIS
Titol 3	05	Instal.lació Electrica
Títol 2	01	Connexió de servei

NUM.	CODI	UA	DESCRIPCIÓ	PREU	AMIDAMENT	IMPORT
1	FDGZU010	m	Banda contínua de plàstic de color, de 30 cm d'amplària, col·locada al llarg de la rasa a 20 cm per sobre de la canonada, per a malla senyalitzadora (P - 352)	0,39	50,000	19,50
2	FDK2UC30	u	Pericó de registre de formigó prefabricat sense fons, de 60x60 cm i 65 cm de fondària, per a instal·lacions de serveis, col·locada sobre solera de formigó HM-20/P/40/I de 15 cm de gruix (P - 353)	76,46	2,000	152,92
3	FDKZHJB4	u	Bastiment i tapa quadrada de fosa dúctil, per a pericó de serveis, recolzada, pas lliure de 600x600 mm i classe B125 segons norma UNE-EN 124, col·locat amb morter (P - 354)	119,83	2,000	239,66

4	EG22TP1K	m	Tub corbable corrugat de polietilè, de doble capa, llisa la interior i corrugada l'exterior, de 160 mm de diàmetre nominal, aïllant i no propagador de la flama, resistència a l'impacte de 40 J, resistència a compressió de 450 N, muntat com a canalització soterrada (P - 203)	5,50	250,000	1.375,00
5	FDGZPE10	m	Passacables a base de corda trenada de PVC o de PE de diàmetre 16mm. col.locada dins de canalització soterrada en rasa. (P - 351)	0,37	50,000	18,50
6	EG51UE02	u	Equip de comptatge per a subministre BT entre 160 A i 315 A, amb comptador trifàsic digital multifució de 2 o 4 quadrants, precisió 1 en activa i 2 en reactiva, comunicació amb port COM1 (RS-232, RS-484, Ethernet), per a mesura indirecta, inclosos transformadors d'intensitat 200/5, col·locat en CPM (P - 222)	886,42	1,000	886,42
7	EG1PUD16	u	Protecció diferencial per a conjunt de protecció i mesura TMF10 de 80 a 160 A (55 a 111 kW), amb toroidal de 70 mm de diàmetre, sortida superior o lateral, muntat en caixa modular de poliéster reforçat amb fibra de vidre, col·locat adossat al conjunt de protecció i mesura (P - 194)	286,88	1,000	286,88
8	EG1PUA16	u	Conjunt de protecció i mesura del tipus TMF10 per a subministrament trifàsic individual superior a 15 kW, per a mesura indirecta, potència entre 55 i 111 kW, tensió de 400 V, format per conjunt de caixes modulars de doble aillament de polièster reforçat amb fibra de vidre de mides totals 630x1260x171 mm, amb base de fusibles (sense incloure els fusibles), sense equip de comptage, amb IGA tetrapolar (4P) de 160 A regulable entre 80 i 160 A i poder de tall de 10 kA, sense protecció diferencial, col·locat superficialment (P - 193)	546,96	1,000	546,96
9	EG11GD82	u	Caixa general de protecció de polièster reforçat amb fibra de vidre , en format modular , de 250 A, segons esquema Unesa número 11 , seccionable en càrrega (BUC) , inclosa base portafusibles trifàsica (sense fusibles), neutre seccionable, borns de connexió i grau de protecció IP-43, IK09, muntada superficialment (P - 185)	731,56	1,000	731,56
10	EGDZVI20	u	Posada a terra del neutre de la connexió de servei elèctrica a la caixa general de protecció (C.G.P.), segons normes de la companyia elèctrica local, a base de 6 piquetes d'acer recobertes de coure i conductor de coure despullat de 50mm. de secciò. Amb part proporcional d'accessoris i mà d'obra, completament instal.lada. (P - 243)	514,33	1,000	514,33
11	EG1M13M2	u	Caixa general de protecció i mesura de polièster, amb porta i finestreta, de 540x520x230 mm, per a un comptador trifàsic i rellotge, muntada superficialment (P - 192)	243,43	1,000	243,43

TOTAL Títol 2 **01.07.05.01** **5.015,16**

Obra	01	Pressupost PR-BRNHUS
Capítol	07	SISTEMA CONDICIONAMENTS, INSTAL.LACIONS I SERVEIS
Titol 3	05	Instal.lació Electrica
Títol 2	02	Xarxa de connexió a terra
Títol 3	01	Xarxa de connexió a terra de baixa tensió

NUM.	CODI	UA	DESCRIPCIÓ	PREU	AMIDAMENT	IMPORT
1	EG23EA15	m	Tub rígid d'acer galvanitzat, de 40 mm de diàmetre nominal, resistència a l'impacte de 20 J, resistència a compressió de 4000 N, amb unió endollada i muntat superficialment (P - 204)	6,92	10,000	69,20
2	EG23ED15	m	Tub rígid d'acer galvanitzat, de 63 mm de diàmetre nominal, resistència a l'impacte de 20 J, resistència a compressió de 4000 N, amb unió endollada i muntat superficialment (P - 205)	9,03	10,000	90,30
3	EG380907	m	Conductor de coure nu, unipolar de secció 1x35 mm2, muntat en malla de connexió a terra (P - 219)	13,24	220,000	2.912,80
4	EG380A07	m	Conductor de coure nu, unipolar de secció 1x50 mm2, muntat en malla de connexió a terra (P - 220)	16,54	110,000	1.819,40
5	EGD1222E	u	Piqueta de connexió a terra d'acer, amb recobriment de coure 300 µm de gruix, de 1500 mm llargària de 14,6 mm de diàmetre, clavada a terra (P - 237)	29,59	14,000	414,26

6	EGDZ00P1	u	Connexió mitjançant soldadura aluminotèrmica d'elements de xarxa de connexió a terra. Amb part proporcional d'accessoris i mà d'obra, completament instal·lada. (P - 238)	9,34	10,000	93,40
7	EGDZ00P3	u	Connexió mitjançant soldadura aluminotèrmica a les armadures de murs i pilars de formigó. Amb part proporcional d'accessoris i mà d'obra, completament instal·lada. (P - 239)	9,34	15,000	140,10
8	EGDZ00P4	u	Connexió mitjançant soldadura aluminotèrmica a pal de l'antena de TV-FM i parabòlica. Amb part proporcional d'accessoris i mà d'obra, completament instal·lada. (P - 240)	9,34	1,000	9,34
9	EGDZ1102	u	Punt de connexió a terra amb pont seccionador de platina de coure, muntat en caixa estanca i col·locat superficialment (P - 241)	41,94	2,000	83,88
10	EGDZCM01	u	Troneta de PVC de 30x30x15cm. proveïda amb punt de desconnexió de parallamps a la xarxa de connexió a terra, amb pont seccionador de platina de coure, muntat dins de caixa estanca de PVC i per a col·locar superficialment. Amb part proporcional d'accessoris i mà d'obra, completament instal·lada. (P - 242)	117,40	2,000	234,80

TOTAL Títol 3 01.07.05.02.01 5.867,48

Obra	01	Pressupost PR-BRNHUS
Capítol	07	SISTEMA CONDICIONAMENTS, INSTAL.LACIONS I SERVEIS
Títol 3	05	Instal.lació Electrica
Títol 2	02	Xarxa de connexió a terra
Títol 3	02	Xarxa equipotencial de connexió a terra

NUM.	CODI	UA	DESCRIPCIÓ	PREU	AMIDAMENT	IMPORT
1	EG21H81J	m	Tub rígid de plàstic sense halògens, de 25 mm de diàmetre nominal, aïllant i no propagador de la flama, amb una resistència a l'impacte de 2 J, resistència a compressió de 1250 N i una rigidesa dielèctrica de 2000 V, amb unió endollada i muntat superficialment (P - 197)	4,10	20,000	82,00
2	EG380A07	m	Conductor de coure nu, unipolar de secció 1x50 mm2, muntat en malla de connexió a terra (P - 220)	16,54	20,000	330,80
3	EGDZ00P1	u	Connexió mitjançant soldadura aluminotèrmica d'elements de xarxa de connexió a terra. Amb part proporcional d'accessoris i mà d'obra, completament instal·lada. (P - 238)	9,34	5,000	46,70
4	EGDZ1102	u	Punt de connexió a terra amb pont seccionador de platina de coure, muntat en caixa estanca i col·locat superficialment (P - 241)	41,94	1,000	41,94

TOTAL Títol 3 01.07.05.02.02 501,44

Obra	01	Pressupost PR-BRNHUS
Capítol	07	SISTEMA CONDICIONAMENTS, INSTAL.LACIONS I SERVEIS
Títol 3	05	Instal.lació Electrica
Títol 2	03	Quadres elèctrics

NUM.	CODI	UA	DESCRIPCIÓ	PREU	AMIDAMENT	IMPORT
1	EG48PG01	u	Equip de protecció contra sobretensions permanents i transitòries, de la marca CIRPROTEC model V-CHECK-4R, o equivalent. Amb part proporcional d'accessoris i mà d'obra, completament instal·lat. (P - 221)	116,22	1,000	116,22
2	EGB12631	u	Bateria de condensadors monofàsica de 230 V i freqüència de 50 Hz, de 10,0 kVAr de potència reactiva, de 3 etapes 2,5+2,5+5 kVAr, de funcionament automàtic, amb regulador d'energia reactiva amb pantalla de cristall líquid per a la visualització de l'estat de funcionament, amb condensadors autoprotegits, contactors amb resistències de preinserció i armari metàl·lic amb grau de proetecció IP-21, muntada superficialment (P - 236)	687,54	1,000	687,54
3	EG14CF01	u	Quadre general de distribució C.G.D., metàl·lic del tipus modular, de la marca ABB model ArTu, o equivalent, amb una reserva d'espai del	4.227,04	1,000	4.227,04

33%, proveït amb sòcol, amb borns d'entrada i de sortida de línies, amb porta transparent amb pany amb clau, degudament retolat amb identificació de les línies amb el circuit al qual pertanyen, allotjant en el seu interior l'aparellatge indicat en l'esquema unifilar corresponent. Amb part proporcional d'accessoris i mà d'obra, completament instal·lat. (P - 186)

TOTAL Títol 2 01.07.05.03 5.030,80

Obra	01	Pressupost PR-BRNHUS
Capítol	07	SISTEMA CONDICIONAMENTS, INSTAL.LACIONS I SERVEIS
Títol 3	05	Instal.lació Electrica
Títol 2	04	Línies elèctriques principals/secundaries

NUM.	CODI	UA	DESCRIPCIÓ	PREU	AMIDAMENT	IMPORT
1	EG3126C4	m	Cable amb conductor de coure de 0,6/1 kV de tensió assignada, amb designació RZ1-K (AS), pentapolar, de secció 5 x 95 mm2, amb coberta del cable de poliolefines amb baixa emissió fums, construcció segons norma UNE 21123-4, amb una classe de reacció al foc Cca-s1b,d1,a1 segons norma UNE-EN 50575, col·locat en tub (P - 214)	102,59	30,000	3.077,70
2	EG3121A6	m	Cable amb conductor de coure de 0,6/1 kV de tensió assignada, amb designació RZ1-K (AS), unipolar, de secció 1 x 50 mm2, amb coberta del cable de poliolefines amb baixa emissió fums, construcció segons norma UNE 21123-4, amb una classe de reacció al foc Cca-s1b,d1,a1 segons norma UNE-EN 50575, col·locat en canal o safata (P - 208)	10,67	30,000	320,10
3	EG312336	m	Cable amb conductor de coure de 0,6/1 kV de tensió assignada, amb designació RZ1-K (AS), tripolar, de secció 3 x 2,5 mm2, amb coberta del cable de poliolefines amb baixa emissió fums, construcció segons norma UNE 21123-4, amb una classe de reacció al foc Cca-s1b,d1,a1 segons norma UNE-EN 50575, col·locat en canal o safata (P - 210)	1,82	570,000	1.037,40
4	EG312326	m	Cable amb conductor de coure de 0,6/1 kV de tensió assignada, amb designació RZ1-K (AS), tripolar, de secció 3 x 1,5 mm2, amb coberta del cable de poliolefines amb baixa emissió fums, construcció segons norma UNE 21123-4, amb una classe de reacció al foc Cca-s1b,d1,a1 segons norma UNE-EN 50575, col·locat en canal o safata (P - 209)	1,85	650,000	1.202,50
5	EG312346	m	Cable amb conductor de coure de 0,6/1 kV de tensió assignada, amb designació RZ1-K (AS), tripolar, de secció 3 x 4 mm2, amb coberta del cable de poliolefines amb baixa emissió fums, construcció segons norma UNE 21123-4, amb una classe de reacció al foc Cca-s1b,d1,a1 segons norma UNE-EN 50575, col·locat en canal o safata (P - 211)	2,32	135,000	313,20
6	EG312664	m	Cable amb conductor de coure de 0,6/1 kV de tensió assignada, amb designació RZ1-K (AS), pentapolar, de secció 5 x 10 mm2, amb coberta del cable de poliolefines amb baixa emissió fums, col·locat en tub (P - 212)	7,51	10,000	75,10
7	EG312674	m	Cable amb conductor de coure de 0,6/1 kV de tensió assignada, amb designació RZ1-K (AS), pentapolar, de secció 5 x 16 mm2, amb coberta del cable de poliolefines amb baixa emissió fums, col·locat en tub (P - 213)	11,03	10,000	110,30

TOTAL Títol 2 01.07.05.04 6.136,30

Obra	01	Pressupost PR-BRNHUS
Capítol	07	SISTEMA CONDICIONAMENTS, INSTAL.LACIONS I SERVEIS
Títol 3	05	Instal.lació Electrica
Títol 2	05	Canalitzacions

NUM.	CODI	UA	DESCRIPCIÓ	PREU	AMIDAMENT	IMPORT
1	EG151D22	u	Caixa de derivació quadrada de plàstic, de 200x200 mm, amb grau de protecció IP-54, muntada superficialment (P - 188)	34,53	50,000	1.726,50

2	EG21H71H	m	Tub rígid de plàstic sense halògens, de 20 mm de diàmetre nominal, aïllant i no propagador de la flama, amb una resistència a l'impacte de 2 J, resistència a compressió de 1250 N i una rigidesa dielèctrica de 2000 V, amb unió roscada i muntat superficialment (P - 195)	5,46	200,000	1.092,00
3	EG21H81H	m	Tub rígid de plàstic sense halògens, de 25 mm de diàmetre nominal, aïllant i no propagador de la flama, amb una resistència a l'impacte de 2 J, resistència a compressió de 1250 N i una rigidesa dielèctrica de 2000 V, amb unió roscada i muntat superficialment (P - 196)	6,71	200,000	1.342,00
4	EG21H91H	m	Tub rígid de plàstic sense halògens, de 32 mm de diàmetre nominal, aïllant i no propagador de la flama, amb una resistència a l'impacte de 2 J, resistència a compressió de 1250 N i una rigidesa dielèctrica de 2000 V, amb unió roscada i muntat superficialment (P - 198)	8,62	200,000	1.724,00
5	EG222711	m	Tub flexible corrugat de PVC, de 20 mm de diàmetre nominal, aïllant i no propagador de la flama, resistència a l'impacte d'1 J, resistència a compressió de 320 N i una rigidesa dielèctrica de 2000 V, muntat encastat (P - 199)	1,36	200,000	272,00
6	EG222811	m	Tub flexible corrugat de PVC, de 25 mm de diàmetre nominal, aïllant i no propagador de la flama, resistència a l'impacte d'1 J, resistència a compressió de 320 N i una rigidesa dielèctrica de 2000 V, muntat encastat (P - 200)	1,42	200,000	284,00
7	EG222911	m	Tub flexible corrugat de PVC, de 32 mm de diàmetre nominal, aïllant i no propagador de la flama, resistència a l'impacte d'1 J, resistència a compressió de 320 N i una rigidesa dielèctrica de 2000 V, muntat encastat (P - 201)	1,56	200,000	312,00
8	EG2DC8E8	m	Safata metàl·lica de xapa llisa amb coberta d'acer galvanitzat sendzimir, d'alçària 60 mm i amplària 150 mm, col·locada suspesa de paraments horitzontals amb elements de suport (P - 207)	25,68	145,200	3.728,74
9	EG380902	m	Conductor de coure nu, unipolar de secció 1x35 mm2, muntat superficialment (P - 218)	8,91	120,000	1.069,20

TOTAL Títol 2 **01.07.05.05** **11.550,44**

Obra	01	Pressupost PR-BRNHUS
Capítol	07	SISTEMA CONDICIONAMENTS, INSTAL.LACIONS I SERVEIS
Títol 3	05	Instal.lació Electrica
Títol 2	06	Equipament

NUM.	CODI	UA	DESCRIPCIÓ	PREU	AMIDAMENT	IMPORT
1	EG61CEF7	u	Caixa de mecanismes per a centralització de funcions en lloc de treball, de material plàstic, de 3 fileres, amb capacitat per a 6 mecanismes modulars, muntat encastat (P - 227)	29,32	4,000	117,28
2	EG61M221	u	Caixa de 3 elements, per a mecanisme universal, d'ABS, de preu alt, muntada superficialment (P - 230)	15,16	4,000	60,64
3	EG61L221	u	Caixa de 2 elements, per a mecanisme universal, d'ABS, de preu alt, muntada superficialment (P - 229)	13,12	20,000	262,40
4	EG61K221	u	Caixa d'1 element, per a mecanisme universal, d'ABS, de preu alt, muntada superficialment (P - 228)	11,52	31,000	357,12
5	EG631153	u	Presa de corrent de tipus universal, bipolar amb presa de terra lateral (2P+T), 16 A 250 V, amb tapa, preu alt, encastada (P - 233)	11,23	85,000	954,55
6	EG63SAI1	u	Presa de corrent de SAI tipus universal, bipolar amb presa de terra lateral (2P+T), 16 A 250 V, amb tapa, preu alt, encastada (P - 234)	12,28	8,000	98,24
7	EG161421	u	Caixa de derivació rectangular de plàstic, de 100x160 mm, amb grau de protecció IP-54, encastada (P - 189)	4,61	50,000	230,50
8	EG6115B0	u	Caixa de mecanismes per a paviment, de material plàstic, rectangular, amb capacitat per a 2 mecanismes de tipus modular, de mòdul ample doble, col·locada enrassada amb el paviment (P - 226)	45,53	1,000	45,53
9	PG60-A001	u	Caixa de mecanismes per lloc de treball de 1 columnes, amb 2 preses de corrent (2P+T) de 10/16 A i tapa color blanc, 1 presa de veu i dades RJ45 doble categoria 6 F/UTP, muntada superficialment (P - 458)	90,33	10,000	903,30

TOTAL Títol 2 **01.07.05.06** **3.029,56**

Obra	01	Pressupost PR-BRNHUS
Capítol	07	SISTEMA CONDICIONAMENTS, INSTAL.LACIONS I SERVEIS
Títol 3	05	Instal.lació Electrica
Títol 2	07	Instal·lació solar fotovoltaica

NUM.	CODI	UA	DESCRIPCIÓ	PREU	AMIDAMENT	IMPORT
1	EGE1MPXX	u	Mòdul fotovoltaic monocristal·lí per a instal·lació aïllada/connexió a xarxa, potència de pic 450 Wp. de cèl·lules monocristalines, amb marc d'alumini anoditzat, protecció amb vidre trempat, caixa de connexió precablejat amb connectors especials, marca BAETULEN model BAEVOLT B20 450Wp, o equivalent. Inclosa l'estructura de perfils d'acer inoxidable AISI 304 fixada sobre coberta plana o superficie horizontal. Inclosa càrrega de llast a base de peces prefabricades de formigó o llosa de formigó armat in situ per a suportar les de càrregues de vent i sísmiques previstes a la normativa d'edificació aplicable. Amb part proporcional d'accessoris i mà d'obra, completament instal·lat. (P - 244)	329,95	28,000	9.238,60
2	EGE3TR01	u	Control dinàmic de potència inversa de la marca CIRCUTOR model CDP-G, o equivalent. Alimentació alterna 230V 6VA, alimentació 12V 6W. Mesura de tensió 10 a 300V, 50-60Hz. Corrent nominal secundari 250mA. Corrent màxim secundari 300mA. Classe de precisió mesura potència 0,5%. Classe de precisió mesura energia 1,0%. Interfície usuari Ethernet. Comunicació inversor RS-231/RES-485/RS-422. Comunicació altres equips RS-485. Muntatge en carril DIN. Normes IEC61010:2010, IEC61000-6-2:2005, IEC61000-6-4:2011. Amb part proporcional d'accessoris i mà d'obra, completament instal·lat. (P - 246)	959,96	1,000	959,96
3	EGE3TR02	u	Analitzador dels principals paràmetres elèctrics de xarxes trifàsic, amb comunicacions, de la marca CIRCUTOR, model CVM Mini, ref. M52081, o equivalent. Format per a carril DIN de 3 mòduls, comunicacions RS-485 (Modbus), amb tecnologia ITF: protecció d'aïllament galvànic, selecció de paràmetres a visualitzar, selecció de pàgina per defecte. Principals paràmetres elèctrics: tensió composta, corrent, freqüència, potencia activa, potència reactiva L, potència reactiva C, potència aparent, factor de potència, màxima demanda, corrent de neutre, THD de Tensió, THD de corrent, kVArh.L, kVArh.C, kVAh, descomposició harmònica (V i A) i temperatura. Amb part proporcional d'accessoris i mà d'obra, completament instal·lat. (P - 247)	441,71	1,000	441,71
4	EG5ATR02	u	Transformador d'intensitat de nucli tancat amb intensitat màxima de 63A, de la marca CIRCUTOR, model MC3 63A, ref. M73122, o equivalent, per 3 fases, 14,6 mm de diàmetre, muntat superficialment. Amb part proporcional d'accessoris i mà d'obra, completament instal·lat. (P - 224)	48,07	1,000	48,07
5	EG5ACF0B	u	Transformador d'intensitat amb intensitat màxima de 150A, de la marca CIRCUTOR, model TC6.2 150/5A, Classe 0,5, de nucli tancat, per a 1 fase, 20,6 mm de diàmetre, referència M70343, o equivalent, muntat superficialment. Amb part proporcional d'accessoris i mà d'obra, completament instal·lat. (P - 223)	40,06	1,000	40,06
6	EG1ACF02	u	Armari per a protecció de la banda de corrent conctinu de la instal·lació fotovoltaica, marca CIRCUTOR model String Box CC SB 2-1-1, o equivalent, incloent tots els elements necessaris per a protecció de la instal·lació projectada. Amb part proporcional d'accessoris i mà d'obra, completament instal·lat. (P - 191)	1.373,14	1,000	1.373,14
7	EG1ACF01	u	Armari per a protecció de la banda de corrent altern de la instal·lació fotovoltaica, marca CIRCUTOR model Combiner Box CDP CB C-0-0-3-25-300, o equivalent, incloent tots els elements necessaris per a protecció de la instal·lació projectada. Amb part proporcional d'accessoris i mà d'obra, completament instal·lat. (P - 190)	1.548,76	1,000	1.548,76
8	EEV5CF01	u	Posada en marxa de la instal·lació fotovoltaica, i configuració de pantalles i dels elements de comunicació. Inclou:	1.442,96	1,000	1.442,96

			Configuració i documentació dels inversors. Configuració i documentació dels analitzadors de xarxa. Configuració i documentació del control dinàmic de potència CDP-G. 1 Targeta COM-CARD Fronius Primo. 1 Cable de comunicacions inversor RJ45-CDP-G. 2 Cable de comunicacions UTP-RJ45. Proteccions de sobretensions PSM3-40/1000 PV-IR. Proteccions de sobretensions PSM4-40/400 TNS-IR. Donar d'alta el servidor central. Verificar la correcta instal·lació dels equips instal·lats, a través de programari, comprovant paràmetres de mesura i comunicació. Comprovar el correcte funcionament de l'aplicació. Posada en marxa dels anteriors punts es realitzarà mitjançant accés remot al servidor central. Amb part proporcional d'accessoris i mà d'obra, completament instal·lat. (P - 164)			
9	EG317144	m	Cable amb conductor de coure de 0,6/1 kV de tensió assignada, amb designació SZ1-K (AS+), unipolar, de secció 1 x 4 mm2, amb coberta del cable de poliolefines amb baixa emissió fums, col·locat en tub (P - 216)	2,10	150,000	315,00
10	EG315244	m	Cable amb conductor de coure de 0,6/1 kV de tensió assignada, amb designació RZ1-K (AS+), bipolar, de secció 2 x 4 mm2, amb coberta del cable de poliolefines amb baixa emissió fums, col·locat en tub (P - 215)	2,87	150,000	430,50
11	EG317254	m	Cable amb conductor de coure de 0,6/1 kV de tensió assignada, amb designació SZ1-K (AS+), bipolar, de secció 2 x 6 mm2, amb coberta del cable de poliolefines amb baixa emissió fums, col·locat en tub (P - 217)	4,40	20,000	88,00
12	EG2C1G52	m	Safata aïllant de PVC llisa, de 60x200 mm, amb 2 compartiments i amb coberta, muntada sobre suports horitzontals (P - 206)	41,14	50,000	2.057,00
13	EG151932	u	Caixa de derivació quadrada de plàstic, de 125x125 mm, amb grau de protecció IP-65, muntada superficialment (P - 187)	22,63	10,000	226,30
14	EG21H71H	m	Tub rígid de plàstic sense halògens, de 20 mm de diàmetre nominal, aïllant i no propagador de la flama, amb una resistència a l'impacte de 2 J, resistència a compressió de 1250 N i una rigidesa dielèctrica de 2000 V, amb unió roscada i muntat superficialment (P - 195)	5,46	10,000	54,60
15	EG21H91H	m	Tub rígid de plàstic sense halògens, de 32 mm de diàmetre nominal, aïllant i no propagador de la flama, amb una resistència a l'impacte de 2 J, resistència a compressió de 1250 N i una rigidesa dielèctrica de 2000 V, amb unió roscada i muntat superficialment (P - 198)	8,62	10,000	86,20
16	EG380902	m	Conductor de coure nu, unipolar de secció 1x35 mm2, muntat superficialment (P - 218)	8,91	50,000	445,50
17	EGE22T32	u	Inversor per a instal·lació fotovoltaica de connexió a xarxa, monofàsic, potència nominal d'entrada 6700 Wp, potència nominal de sortida 5000 W, tensió nominal d'entrada 230 V, rendiment màxim de 94 a 94,5%, grau de protecció IP-21, col·locat (P - 245)	2.259,92	2,000	4.519,84
18	EP43CC02	m	Cable de comunicacions de 4 parells UTP, categoria 6A sense pantalla, GIGASPEED X10D, de comunicació entre rack i lloc de treball. Amb part proporcional d'accessoris i mà d'obra, completament instal·lat. (P - 294)	1,66	100,000	166,00
19	EP7312CD	u	Subministrament i muntatge de mòdul RJ-45 (MGS500-246 GigaSPEED X10D) UTP categoria 6a. Marca CommScope Systimax, model MGS500 o similar. Totalment muntat i instal·lat. Inclòs mà d'obra, material i mitjans auxiliars. (P - 296)	13,45	2,000	26,90
20	EEV5CPAS	u	Passarel·la orientada a la conversió del mitjà físic Ethernet a RS-485, de la marca CIRCUTOR, model TCP1RS+, ref.M62121. Completament parametrizable mitjançant el software adjunt, podent configurar qualsevol paràmetre relatiu al port de comunicació Ethernet i sèrie. En entorns estructurats, l'equip pot treballar en diferents maneres d'adreçament; IP fixa o mitjançant assignació DHCP si l'aplicació ho requereix, fixació en carril DIN (2 mòduls). Múltiples protocols de comunicació Ethernet (UDP, TCP, ModbusTCP), connexió 10/100 BaseTX autodetectable, connexió de fins a 32 equips en el bus (RS-485), protocols de xarxa: TCP/UDP/MODBUS TCP.	152,44	1,000	152,44

			Amb part proporcional d'accessoris i mà d'obra, completament instal·lat. (P - 165)			
21	EP43C431	u	Cable de xarxa de 4 parells, amb 2 connectors RJ45, categoria 6 U/UTP, de 0,5 a 1,6 m de llargària, col·locat (P - 293)	10,11	2,000	20,22

TOTAL Títol 2 01.07.05.07 23.681,76

Obra	01	Pressupost PR-BRNHUS
Capítol	07	SISTEMA CONDICIONAMENTS, INSTAL.LACIONS I SERVEIS
Titol 3	05	Instal.lació Electrica
Titol 2	08	Instal.lacions d'il.luminació

NUM.	CODI	UA	DESCRIPCIÓ	PREU	AMIDAMENT	IMPORT
1	EG6211D3	u	Interruptor, de tipus universal, bipolar (2P), 10 AX/250 V, amb tecla, preu alt, encastat (P - 231)	17,63	17,000	299,71
2	EG621G93	u	Commutador, de tipus universal, unipolar (1P), 10 AX/250 V, amb tecla, preu alt, encastat (P - 232)	12,47	4,000	49,88
3	EG611021	u	Caixa de mecanismes, per a un element, preu alt, encastada (P - 225)	2,82	21,000	59,22
4	EG671113	u	Marc per a mecanisme universal, d'1 element, preu alt, col·locat (P - 235)	3,93	21,000	82,53

TOTAL Títol 2 01.07.05.08 491,34

Obra	01	Pressupost PR-BRNHUS
Capítol	07	SISTEMA CONDICIONAMENTS, INSTAL.LACIONS I SERVEIS
Titol 3	05	Instal.lació Electrica
Titol 2	09	Altres

NUM.	CODI	UA	DESCRIPCIÓ	PREU	AMIDAMENT	IMPORT
1	XPAU022	PA	Partida alçada a justificar per al pressupost de companyia en concepte de la nova de l'escomesa de la instal·lació elèctrica a justiificar pressupost presentat per la companyia subministradora (sense IVA) (P - 0)	1.000,00	1,000	1.000,00

TOTAL Títol 2 01.07.05.09 1.000,00

Obra	01	Pressupost PR-BRNHUS
Capítol	07	SISTEMA CONDICIONAMENTS, INSTAL.LACIONS I SERVEIS
Titol 3	06	Instal.lacions d'il.luminació

NUM.	CODI	UA	DESCRIPCIÓ	PREU	AMIDAMENT	IMPORT
1	EH61RC6A	u	Llum d'emergència amb làmpada led, amb una vida útil de 100000 h, no permanent i no estanca amb grau de protecció IP4X, aïllament classe II, amb un flux aproximat de 140 a 170 lúmens, 1 h d'autonomia, de forma rectangular amb difusor i cos de policarbonat, preu alt, col·locat encastat (P - 252)	91,24	20,000	1.824,80
2	FHR1U020	u	Balisa decorativa de secció quadrada. Tub dempeus per a balisa d'alumini i coberta d'alumini injectat, revestits a la pols, resistents a la corrosió i a l'aigua de mar. Amb base de fixació d'acer inoxidable completament segellada. Coberta protectora de Leds amb vidre de seguretat temperat, transparent. La base de fixació robusta en acer inoxidable proporciona estabilitat eterna. Trepants allargats en la base per a un ajust posterior i senzill de la lluminària. Caixa de connexions en la base: màx. 2 x 3 x 2,5 mm², com a cablejat de pas. Marca RZB Sèrie: BOCARO Referència: 612378.0031	766,72	6,000	4.600,32

Color: antracita metal·litzat (DB703)
Longitud: 156 mm
Amplària: 156 mm
Altura: 1560 mm
Pes: 12.2 kg
Llum: LED
Endoll: sense portalàmpades
Temperatura de color: 3000K
Índex de reproducció cromàtica *CRI: 83
Tolerància cromàtica: 3 *SDCM
Vida útil: 50000 h (L80/B10)
Potència de referència: 20 W
Flux lluminós de referència: 1900 *lm
Angle d'obertura 1 *Down: 112° / 112°
Angle d'obertura 1 *Up: 0°
Rendiment lluminós: 95 *lm/W
Sortida de la llum: directe
Distribució de la llum: projecció simètrica
Engranatge de control: AC *Strom, dim.ph.*an-/*abschnitt
Tensió: 220 - 240 V / 50 Hz
Factor de potència: 0.99
Classe de protecció: I
Lluminàries en el fusible B10A: 40
Lluminàries en el fusible B16A: 60
Lluminàries en el fusible C10A: 65
Lluminàries en el fusible C16A: 102
Corrent de connexió / Temps de connexió: 0.09 A / 60000 *µs
Tipus de protecció: IP 66
Temperatura ambient: -20 °C ... + 30 °C
Resistència a l'impacte: IK06
Assaig del fil incandescent: 960 °C
Marca de conformitat: CE, *EAC (P - 356)

3	FHQ5ZP01	u	Lluminàries planes de muntatge en superfície, amb LED, per a il·luminar superfícies pròximes a la paret, p. ex. graons o zones de passadís. Carcassa d'alumini injectat revestit a la pols, resistent a la corrosió. Caragols d'acer inoxidable. Difusor de vidre *ESG clar. Feix de llum asimètric cap avall per a il·luminació àmplia i homogènia. Amb ajust de les toleràncies en els orificis de trepant. Equip inclòs. Born de fins a 1 x 3 x 1,5 mm², per a línia d'alimentació amb *Ø màx. 13 mm.	295,78	7,000	2.070,46

Marca RZB
Sèrie: *BRICK *midi
Referència: 581633.0031
Color: antracita metal·litzat (DB703)
Longitud: 200 mm
Amplària: 200 mm
Altura: 24 mm
Pes: 710 g
Llum: LED
Endoll: sense portalàmpades
Temperatura de color: 3000K
Índex de reproducció cromàtica *CRI: 80
Vida útil: 50000 h (L80/B10)
Potència de referència: 10 W
Flux lluminós de referència: 190 *lm
Angle d'obertura 1 *Down: 47° / 90° / 0° / 90°
Angle d'obertura 1 *Up: 0°
Rendiment lluminós: 19 *lm/W
Sortida de la llum: directe
Distribució de la llum: asimètric
Engranatge de control: Alimentació constant de corrent
Tensió: 100 - 240 V / 50 - 60 Hz
Classe de protecció: I
Lluminàries en el fusible B10A: 16
Lluminàries en el fusible B16A: 27
Corrent de connexió / Temps de connexió: 27 A / 250 *µs
Tipus de protecció: IP 65
Temperatura ambient: -20 °C ... + 40 °C
Resistència a l'impacte: IK09

Assaig del fil incandescent: 960 °C - 30 segons
Marca de conformitat: CE, *EAC (P - 355)

4	EH1L14G1	u	Decorativa lluminària rodona de muntatge en superfície. Base de metall revestit a la pols. Difusor de material sintètic (policarbonat) *opalino, resistent a cops. Subjecció del difusor amb mecanisme de tancament patentat (tancament a pressió). Apte per a Muntatge en superfície de sostres, Muntatge en superfície de la paret. Amb detector de moviment *HF. Paràmetres de funcionament del detector de moviment (muntatge en sostre fins a 4,0 m o en paret fins a 2,7 m): Detector *HF 5,8 *GHz *ISM banda de freqüència. Sensibilitat/rang d'acció: d'1 a 8 m de diàmetre, ajustable de 20 a 100%. Temporitzador ajustable d'aprox. 10 segons a 30 minuts. Àrea de detecció: 120°. Instal·lació com a lluminària mestra fins a 800 W (càrrega resistiva), 500 W (llum fluorescent, LED) / 400 A, 200 *µs. A causa de l'alta sensibilitat a qualsevol moviment, la lluminària solament és apta per a l'exterior sota condicions determinades.	206,30	34,000	7.014,20

Sèrie: *FLAT *POLYMERO *KREIS
Referència: 311612.002.8.19
Color: blanc
Diàmetre: 515 mm
Altura: 98 mm
Pes: 2.72 kg
Llum: LED
Endoll: sense portalàmpades
Temperatura de color: 3000K
Índex de reproducció cromàtica *CRI: 80
Tolerància cromàtica: 4 *SDCM
Vida útil: 50000 h (L80/B10)
Potència de referència: 19 W
Flux lluminós de referència: 2150 *lm
Angle d'obertura 1 *Down: 121°
Índex d'enlluernament *UGR: 18.7
Rendiment lluminós: 113 *lm/W
Sortida de la llum: predominantment directe
Distribució de la llum: projecció simètrica
Engranatge de control: Alimentació constant de corrent
Tensió: 220 - 240 V / 50 - 60 Hz
Factor de potència: 0.95
Classe de protecció: I
Lluminàries en el fusible B10A: 31
Lluminàries en el fusible B16A: 50
Lluminàries en el fusible C10A: 52
Lluminàries en el fusible C16A: 85
Corrent de connexió / Temps de connexió: 5 A / 50 *µs
Fluctuació *ripple / *Flicker: 3%
Coeficient de distorsió harmònica total (*THD): 15%
Tipus de protecció: IP 40
Temperatura ambient: 25 °C
Resistència a l'impacte: IK10
Assaig del fil incandescent: 850 °C - 30 segons
Marca de conformitat: CE, *EAC (P - 249)

5	EH12CAD1	u	Lluminària de muntatge en suspensió, amb un disseny esfèric atemporal. Dosser de metall revestit a la pols, blanc. Coberta metàl·lica revestida a la pols blanca. Difusor de material sintètic *opalino setinat mat (polietilè), resistent a cops. Il·luminació homogènia i suau sense ombres. Suspensió de cable d'acer amb fixació en 1 punt, amb regulació de la suspensió. A petició, longituds especials indicades pel client. Cable d'acer.	160,59	7,000	1.124,13

Sèrie: *BASIC *BALL
Referència: 312109.002
Color: blanc
Diàmetre: 350 mm
Altura: 350 mm
Longitud de suspensió: 300-4000 mm
Pes: 5.7 kg
Llum: LED

Endoll: sense portalàmpades
Temperatura de color: 3000K
Índex de reproducció cromàtica *CRI: 85
Tolerància cromàtica: 3 *SDCM
Vida útil: 50000 h (L80/B10)
Potència de referència: 28 W
Flux lluminós de referència: 2550 *lm
Angle d'obertura 1 *Down: 180°
Índex d'enlluernament *UGR: 20.4
Rendiment lluminós: 91 *lm/W
Sortida de la llum: directe o indirecte
Distribució de la llum: projecció simètrica
Engranatge de control: Alimentació constant de corrent
Tensió: 220 - 240 V / 50 Hz, 60 Hz
Factor de potència: 0.95
Classe de protecció: I
Lluminàries en el fusible B10A: 9
Lluminàries en el fusible B16A: 15
Lluminàries en el fusible C10A: 15
Lluminàries en el fusible C16A: 25
Corrent de connexió / Temps de connexió: 20 A / 400 *µs
Fluctuació *ripple / *Flicker: 3%
Tipus de protecció: IP 40
Temperatura ambient: -25 °C ... + 35 °C
Resistència a l'impacte: IK10
Assaig del fil incandescent: 750 °C
Marca de conformitat: CE (P - 248)

6	EH22Z001	u	Lluminària de sostre i paret de disseny minimalista. Carcassa de perfil d'alumini extruit, revestit a la pols. Tapes finals d'alumini revestit a la pols. Difusor de material sintètic *opalino (*PMMA) que no esgrogueeix. Apte per a Muntatge en superfície de sostres, Muntatge en superfície de la paret. Equip extern amb línia de connexió.	208,15	15,000	3.122,25

Sèrie: *LESS *IS HABITI 27
Referència: 312200.003
Color: negre intens mat (*RAL 9005)
Longitud: 1512 mm
Amplària: 28 mm
Altura: 38 mm
Pes: 1.37 kg
Llum: LED
Endoll: sense portalàmpades
Temperatura de color: 3000K
Índex de reproducció cromàtica *CRI: 82
Tolerància cromàtica: 3 *SDCM
Vida útil: 60000 h (L80/B10)
Potència de referència: 43 W
Flux lluminós de referència: 2400 *lm
Angle d'obertura 1 *Down: 110° / 109°
Índex d'enlluernament *UGR: 27.5
Rendiment lluminós: 56 *lm/W
Sortida de la llum: directe
Distribució de la llum: projecció simètrica
Engranatge de control: Alimentació constant de corrent
Tensió: 220 - 240 V / 50 Hz, 60 Hz
Factor de potència: 0.95
Classe de protecció: II
Lluminàries en el fusible B10A: 11
Lluminàries en el fusible B16A: 18
Lluminàries en el fusible C10A: 19
Lluminàries en el fusible C16A: 31
Corrent de connexió / Temps de connexió: 24 A / 275 *µs
Fluctuació *ripple / *Flicker: 1.6%
Tipus de protecció: IP 20
Temperatura ambient: -25 °C ... + 35 °C
Resistència a l'impacte: IK00
Assaig del fil incandescent: 650 °C
Marca de conformitat: CE, *EAC (P - 250)

7	EH22Z002	u	*Downlight de muntatge en superfície, cilíndric. Carcassa d'alumini injectat revestit a la pols. Suport interior de policarbonat, per al sostre, amb tancament de baioneta. Anell de material *sintetico negre i LED reculat que eviten l'enlluernament lateral. Sistema òptic amb lent de material sintètic (policarbonat), que es pot substituir sense eines, per a un feix de llum molt homogeni. Millor reproducció cromàtica *Ra>90. Apte per a Muntatge en superfície de sostres. Fàcil muntatge mitjançant suport de sostre separat, amb tancament de baioneta i connexió *plug & *play. Equip inclòs. Connexió mitjançant connector. Convertidor d'excel·lents propietats que evita els efectes *flicker i estroboscòpic. Accessoris que es poden muntar sense eina: reflectors i lents intercanviables, vidres decoratius, panell antienlluernador, difusor transparent o mat, anell blanc.	88,45	8,000	707,60

Sèrie: *HELEDON *maxi
Referència: 931229.003
Color: negre intens mat (*RAL 9005)
Diàmetre: 123 mm
Altura: 183 mm
Pes: 1.28 kg
Llum: LED
Endoll: sense portalàmpades
Temperatura de color: 3000K
Índex de reproducció cromàtica *CRI: 92
Tolerància cromàtica: 2 *SDCM
Vida útil: 50000 h (L90/B10)
Potència de referència: 35 W
Flux lluminós de referència: 3600 *lm
Angle d'obertura 1 *Down: 42°
Índex d'enlluernament *UGR: 15.6
Rendiment lluminós: 103 *lm/W
Sortida de la llum: directe
Distribució de la llum: projecció simètrica
Engranatge de control: Alimentació constant de corrent
Tensió: 220 - 240 V / 50 Hz, 60 Hz
Factor de potència: 0.9
Classe de protecció: I
Lluminàries en el fusible B10A: 21
Lluminàries en el fusible B16A: 34
Lluminàries en el fusible C10A: 35
Lluminàries en el fusible C16A: 57
Corrent de connexió / Temps de connexió: 12.6 A / 250 *µs
Coeficient de distorsió harmònica total (*THD): 20%
Tipus de protecció: IP 20
Temperatura ambient: -20 °C ... + 25 °C
Resistència a l'impacte: IK06
Assaig del fil incandescent: 650 °C
Marca de conformitat: CE, *EAC (P - 251)

TOTAL Titol 3 01.07.06 20.463,76

Obra	01	Pressupost PR-BRNHUS
Capítol	07	SISTEMA CONDICIONAMENTS, INSTAL.LACIONS I SERVEIS
Titol 3	07	Telecomunicacions

NUM.	CODI	UA	DESCRIPCIÓ	PREU	AMIDAMENT	IMPORT
1	EG2DC8E8	m	Safata metàl·lica de xapa llisa amb coberta d'acer galvanitzat sendzimir, d'alçària 60 mm i amplària 150 mm, col·locada suspesa de paraments horitzontals amb elements de suport (P - 207)	25,68	81,070	2.081,88
2	EP74S811	u	Armari metàl·lic amb bastidor tipus rack 19´´, de 42 unitats d'alçària, de 2000 x 800 x 800 mm (alçària x amplària x fondària), d'1 compartiment, amb 1 porta de vidre securitzat amb pany i clau, amb panells laterals i estructura desmuntable, col·locat (P - 298)	1.002,95	1,000	1.002,95

PRESSUPOST

Data: 28/08/24 Pàg.: 37

3	EP7ZMP01	u	Paneil de 19´´ organitzador de cables de 5 anelles. ocupa 1 U d'altura. Dimensions 484x44,45mm. Fabricat amb acer laminat en fred. Marca PLANA FÀBREGA model CES946014, o equivalent. Amb part proporcional d'accessoris i mà d'obra, completament instal·lat. (P - 303)	15,89	2,000	31,78
4	EP7ZMP02	u	Panell de 19´´ de 1U d'altura amb 24 connectors RJ45 C-6 UTP. Panell modular, permet reemplaçar connectors en cas necessari 1 a 1 (connector CES952200). Disposa d'elements posteriors per a la gestió del cablatge. Connexió tipus 110. Entrada de cable en 180º. Dimensions: 482x44.45x91.5 mm. Entrada de cable de 22 a 26 AWG. Marca PLANA FÀBREGA model CES952240, o equivalent. Amb part proporcional d'accessoris i mà d'obra, completament instal·lat. (P - 304)	79,08	2,000	158,16
5	EP73MP01	u	Presa RJ45 categoria 6 UTP. Format Keystone. Contactes amb un bany de 50 micres d'or, amb un disseny especial dels pins de connexió per a prevenir la diafonía. Entrada de cable en 180º. Etiquetat per a connexionat T568A o T568B. Entrada de cable de 22 a 26 AWG. Instal·lació ´´tool less´´ sense necessitat d'eines. Inclou accessori protector contra la pols. Marca PLANA FÀBREGA model CES955134, o equivalent. Amb part proporcional d'accessoris i mà d'obra, completament instal·lada. (P - 297)	8,67	45,000	390,15
6	EP43MP01	m	Cable per a transmissió de dades amb conductor de coure, de 4 parells, categoria 6 U/UTP, aïllament de poliolefina i coberta de poliolefina, de baixa emissió de fums i opacitat reduïda, no propagador de l'incendi segons UNE-EN 50266. Marca PLANA FÀBREGA referència CAB019512, o equivalent, col·locat sota tub o canal (P - 295)	1,56	2.250,000	3.510,00
7	EP7ZE181	u	Regleta d'alimentació fixa, amb 8 bases schucko 2P+T de 16 A i 250 V, i un interruptor bipolar de 16 A, per a armaris rack 19´´, d'1 unitat d'alçària, muntatge horitzontal, fixada mecànicament (P - 302)	54,48	1,000	54,48
8	EP7ZA131	u	Mòdul de ventiladors per a armari de comunicacions rack 19´´, amb 3 ventiladors de tipus axial, de 2 unitats d'alçària, 230 V de tensió d'alimentació i un cabal d'aire de 400 m3/h, col·locat (P - 301)	206,23	1,000	206,23
9	EG21H71H	m	Tub rígid de plàstic sense halògens, de 20 mm de diàmetre nominal, aïllant i no propagador de la flama, amb una resistència a l'impacte de 2 J, resistència a compressió de 1250 N i una rigidesa dielèctrica de 2000 V, amb unió roscada i muntat superficialment (P - 195)	5,46	20,000	109,20
10	EG22H711	m	Tub flexible corrugat de plàstic sense halògens, de 20 mm de diàmetre nominal, aïllant i no propagador de la flama, de baixa emissió de fums i sense emissió de gasos tòxics ni corrosius, resistència a l'impacte de 2 J, resistència a compressió de 320 N i una rigidesa dielèctrica de 2000 V, muntat encastat (P - 202)	1,89	20,000	37,80
11	EP7E1E10	u	Commutador (switch) gestionable, de 24 ports 10/100/1000 Mbps RJ45 i 2 ports tipus SFP 1/10Gbps compatible amb alimentació Ethernet (PoE) IEEE 802.3af i 802.3at, per armari tipus rack, amb alimentació a 240V, col·locat i connectat (P - 299)	314,00	2,000	628,00
12	EP7EX100	u	Antena interior d'acces inalambric, direccional, de 2,4 i 5 GHz, de 12 dBi de guany, instal.lada superficialment i connectada (P - 300)	291,74	5,000	1.458,70
13	EPA1U150	u	Càmera fixa digital per a circuit tancat de TV (CTTV), communtable color-B/N amb sensor CCD de 1/3" amb filtre ICR mecànic, elements de 752×582, resolució 530 línies, sensibilitat de 0,3 lux en color i 0,002 lux en B/N amb integració de camps, muntura C / CS, alimentació a 230 Vac, relació senyal/soroll de 48 dB, compensació de contrallum dinamic, AES, AGC, DC vídeo iris, detecció de moviment i zoom digital x10, muntada i fixada en el interior de carcassa (P - 305)	292,55	2,000	585,10

TOTAL Titol 3 01.07.07 10.254,43

Obra	01	Pressupost PR-BRNHUS
Capítol	07	SISTEMA CONDICIONAMENTS, INSTAL.LACIONS I SERVEIS
Titol 3	08	Audiovisuals
Títol 2	01	Porter electrònic

PRESSUPOST

Data: 28/08/24 Pàg.: 38

NUM.	CODI	UA	DESCRIPCIÓ	PREU	AMIDAMENT	IMPORT
1	EP22MPA1	u	Placa de carrer de porter electrònic. Amb una finestra per a ubicació d'un mòdul d'àudio, àudio/vídeo, targeter panoràmic o mòdul lector de proximidad. Compatible amb sistema digital i Visualtech. Distribució: 2 columnes/1 fila: 2 polsadorr. Acabat en alumini. Requereix de mòdul de control. Marca PLANA FÀBREGA model TS1-201, referència PE421201, o equivalent. Amb part proporcional d'accessoris i mà d'obra, completament instal·lada. (P - 288)	97,53	1,000	97,53
2	EP22MP02	u	Caixa d'encastar per a placa de carrer de porter electrònic S1, de 132x122x60 mm. Marca PLANA FÀBREGA model PE105511, o equivalent. Amb part proporcional d'accessoris i mà d'obra, completament instal·lada. (P - 287)	32,09	1,000	32,09
3	EP22MPA3	u	Mòdul d'àudio per a placa exterior compatible amb sistema digital d'àudio Visualtech a 5 fils, amb mòdul de control integrat. Incorpora gestió Vídeo Coax que permet futures ampliacions del sistema. Gestió de central de conserjeria. Compatible amb plaques Compact S1. Gestió de fins a 2 trucades independents. Marca PLANA FÀBREGA model PE509080, o equivalent. Amb part proporcional d'accessoris i mà d'obra, completament instal·lat. (P - 289)	232,23	1,000	232,23
4	EP21MP01	u	Font d'alimentació commutada per a porter electrònic. Entrada 100-260Vac 50-60Hz. Sortida 24Vcc 1,5A. Fabricada amb plàstic ABS. Permet instal·lar fins a 50 monitors i 50 telèfons digitals o 3 elements amb trucada simultània. Per a muntatge en superfície o en carril DIN (3 elements). Marca PLANA FÀBREGA model PE950536, o equivalent. Amb part proporcional d'accessoris i mà d'obra, completament instal·lada. (P - 286)	94,93	1,000	94,93
5	EP25MPA1	u	Telèfon d'usuari per a sistema de porter electrònic, sistema audio digital, per a instal·lació mural, fabricat amb ABS de color negre. So d'alta qualitat. Tecla dobertura i tecla auxiliar. Compatible amb sistema digital Visualtech. Dimensions: 155x90x36mm. Dimensions base: 116x90x23mm. Sistema d'amplificació per bucle d'inducció (Teleloop). Marca PLANA FÀBREGA model Neos Negro Visualtech 5H, referència PE502623, o equivalent. Amb part proporcional d'accessoris i mà d'obra, completament instal·lat. (P - 291)	53,61	1,000	53,61
6	EP24MP01	u	Obreportes elèctric. Sèrie universal reversible. Permet deixar la porta oberta amb una única i curta alimentació elèctrica. La porta torna torna aquedar tancada només quan algú entra i la tanca, rearmant així el dispositiu situat en l'obreportes. Força de retenció: 280 Kg. (Series 30/58). Marca PLANA FÀBREGA model PE000402, o equivalent. Amb part proporcional d'accessoris i mà d'obra, completament instal·lat. (P - 290)	128,19	1,000	128,19
7	EP27MP01	m	Cable de mànega de fils de coure per a vídeopoter. De cobertura de color blau, amb 6 fils, (2x1 + 2x0,5)mm2 i (2x0,25 mm2), trenats. Marca PLANA FÀBREGA referència CAB014008, o equivalent. Amb part proporcional d'accessoris i mà d'obra, completament instal·lat en tub. (P - 292)	8,26	40,000	330,40
8	EG22H711	m	Tub flexible corrugat de plàstic sense halògens, de 20 mm de diàmetre nominal, aïllant i no propagador de la flama, de baixa emissió de fums i sense emissió de gasos tòxics ni corrosius, resistència a l'impacte de 2 J, resistència a compressió de 320 N i una rigidesa dielèctrica de 2000 V, muntat encastat (P - 202)	1,89	40,000	75,60

TOTAL Títol 2 01.07.08.01 1.044,58

Obra	01	Pressupost PR-BRNHUS
Capítol	07	SISTEMA CONDICIONAMENTS, INSTAL.LACIONS I SERVEIS
Titol 3	09	Instal·lacions de protecció contra incendi
Títol 2	01	Extinció d'incendis

NUM.	CODI	UA	DESCRIPCIÓ	PREU	AMIDAMENT	IMPORT
1	EM3126EK	u	Extintor manual de pols seca polivalent, de càrrega 6 kg, amb pressió incorporada, pintat, amb armari muntat encastat (P - 269)	79,53	2,000	159,06
2	EM3135EK	u	Extintor manual de diòxid de carboni, de càrrega 5 kg, amb pressió incorporada, pintat, amb armari muntat encastat (P - 270)	111,43	1,000	111,43

TOTAL Títol 2 **01.07.09.01** **270,49**

Obra	01	Pressupost PR-BRNHUS
Capítol	07	SISTEMA CONDICIONAMENTS, INSTAL.LACIONS I SERVEIS
Títol 3	09	Instal·lacions de protecció contra incendi
Títol 2	02	Segellats

NUM.	CODI	UA	DESCRIPCIÓ	PREU	AMIDAMENT	IMPORT
1	EMJSCI01	u	Sistema de segellat de pas de cables amb aïllament, de diàmetre exterior menor o igual de 80 mm, en mur, de 100 mm d'espessor, a través d'una obertura, per ambdues cares, per a protecció passiva contra incendis i garantir la resistència al foc EI 90, color blanc (P - 271)	83,85	1,000	83,85
2	EMJSCI02	u	Sistema de segellat de pas d'instal·lacions de sanejament amb aïllament, de diàmetre exterior menor o igual de 160 mm, en mur, de 100 mm d'espessor, a través d'una obertura, per ambdues cares, per a protecció passiva contra incendis i garantir la resistència al foc EI 90, color blanc (P - 272)	88,44	1,000	88,44

TOTAL Títol 2 **01.07.09.02** **172,29**

Obra	01	Pressupost PR-BRNHUS
Capítol	07	SISTEMA CONDICIONAMENTS, INSTAL.LACIONS I SERVEIS
Títol 3	09	Instal·lacions de protecció contra incendi
Títol 2	03	Senyalització

NUM.	CODI	UA	DESCRIPCIÓ	PREU	AMIDAMENT	IMPORT
1	EMSB31A1	u	Rètol senyalització instal·lació de protecció contra incendis, quadrat, de 210x210 mm2 de panell de polipropilè d'1,5 mm de gruix, col·locat adherit sobre parament vertical (P - 273)	14,36	10,000	143,60
2	EMSBCDA1	u	Rètol senyalització recorregut d'evacuació a sortida emergència, rectangular, de 320x160 mm2 de panell de polipropilè d'1,5 mm de gruix, col·locat adherit sobre parament vertical (P - 274)	14,42	10,000	144,20

TOTAL Títol 2 **01.07.09.03** **287,80**

Obra	01	Pressupost PR-BRNHUS
Capítol	07	SISTEMA CONDICIONAMENTS, INSTAL.LACIONS I SERVEIS
Títol 3	10	Altres
Títol 2	01	Pagaments a companyies de servei

NUM.	CODI	UA	DESCRIPCIÓ	PREU	AMIDAMENT	IMPORT
1	XPAUZSA1	PA	Partida alçada a justificar segons pressupost de companyia, pels drets de connexió de servei de la xarxa d'aigües pluvials a la xarxa pública d'aigües residuals. (P - 0)	1.300,00	1,000	1.300,00
2	XPAUZSA2	PA	Partida alçada a justificar segons pressupost de companyia, pels drets de connexió de servei de la xarxa d'aigües fecals a la xarxa pública d'aigües residuals. (P - 0)	1.500,00	1,000	1.500,00

3	XPAUZEL2	PA	Partida alçada a justificar segons pressupost de la companyia subministradora pels drets de contractació d'una nova connexió de servei elèctrica. (P - 0)	3.200,40	1,000	3.200,40
4	XPAUZAS1	PA	Partida alçada a justificar segons pressupost de companyia subministradora, pels drets de connexió de servei d'aigua sanitària. (P - 0)	2.000,00	1,000	2.000,00
5	XPAUZTE1	PA	Partida alçada a justificar segons pressupost de la companyia subministradora pels drets de contractació de l'accés i línies de telefonia i telecomunicacions (ICTs). (P - 0)	2.500,00	1,000	2.500,00

TOTAL Títol 2 **01.07.10.01** **10.500,40**

Obra	01	Pressupost PR-BRNHUS
Capítol	08	EQUIPAMENT

NUM.	CODI	UA	DESCRIPCIÓ	PREU	AMIDAMENT	IMPORT
1	HQU27EQ1	u	Taula d'oficina amb sobre de melamina de 2.5 cm de gruix acabat roure, vora arrodonida de plàstic de 2 mm. De mides 80x140x73cm. Estructura d'acer en forma de "U" invertida color blanc, composta per dos muntants de 55x55 mm i un travesser de 50x30 mm, tots units per soldadura i amb un acabat de pintura epòxica color grafit. El sobre s'encaixa a l'estructura mitjançant caragoleria DIN-M6. Incorpora 4 punts d'ancoratge al sobre i uns nivellers als laterals inferiors per a un millor assentament. Barra de reforç de 50x20 mm, realitzada en tub d'acer i caragolada amb caragoleria DIN-M6 a les estructures laterals per a major estabilitat. Faldó opcional de melamina de 1.9 cm de gruix i vora arrodonida de 2 mm, disponible en diversos acabats, fixat amb caragoleria DIN-M6. Plafó separador opcional de 32 cm d'alçada, frontal o lateral, de melamina de 2.5 cm de gruix, ancorat amb pinces. Complements addicionals: kit d'electrificació amb caixetí de marc de polipropilè i tapa d'alumini anoditzat, safata d'electrificació de xapa de 0.8 mm de gruix amb canal individual, suports laterals per a CPU de planxes d'acer de 2 mm de gruix, i perfil de pujada de cables imantat de xapa d'acer de 0.8 mm amb acabat de pintura epòxica. (P - 412)	322,85	11,000	3.551,35
2	EQU22EQ2	u	Cadira d'oficina formada per respatller de malla transpirable i ultra resistent de color negre que permet una correcta subjecció de l'esquena sense deformacions, amb mecanisme basculant sincro amb bloqueig en vertical i suport lumbar regulable per descarregar la fatiga acumulada en la zona dorsal. Asseient farcit d'escuma amb una densitat de 30 kg/m3 i entapissat amb tela de color negre, permetent comoditat durant l'ús no intensiu. Carcassa de polipropilè amb fibra de vidre en acabat color blanc. Elevació mitjançant un pistó de gas a través d'una palanca en la part inferior de l'asseient. Disposa d'un pom d'ajust de tensió per adaptar la inclinació en funció del pes aplicat i eliminar així sensacions de fatiga. Braços fixos estructurals fabricats en niló i acabats en color blanc. Base amb cinc radis de niló acabada en color blanc. Rodes de niló negres de 50 mm que permeten un excel·lent rodatge per qualsevol superfície. (P - 312)	220,21	14,000	3.082,94
3	EQU22EQ3	u	Calaixera d'oficina amb rodes. Inclou safata portalàpissos. Estructura fabricada en xapa d'acer laminada en fred amb gruix de 0.7 mm. Acabats amb pintura epòxica en color blanc. Obertura dels calaixos amb funció antivolcament. Equipada amb 4 rodes mòbils, de les quals les dues davanteres tenen fre. Tirador lateral integrat en l'estructura dels calaixos. Tancament amb pany i joc de claus anti-shock, articulades a 90º, permetent guardar documentació i objectes personals de forma confidencial i segura. Mides 50x39x55cm. (P - 313)	160,23	14,000	2.243,22
4	EQU22EQ4	u	Estructura d'emmagatzematge formada per trasera en melamina de 8 mm, laterals en melamina de 19 mm i prestatges fixos i mòbils en melamina de 25 mm. Acabat roure. Mides de 42x80x81cm. (P - 314)	211,69	5,000	1.058,45
5	EQU22EQ5	u	Safata per correspondència color blanc, d'acer, revestiment de pols. Mides 34x24x7 cm. color blanc. Conjunt format per dues unitats apilades. (P - 315)	16,78	11,000	184,58

PRESSUPOST

6	EQU22EQ6	u	Organitzador per a l'escriptori color blanc, d'acer, revestiment de pols. Mides 20x25cm. (P - 316)	16,78	11,000	184,58
7	EQU22EQ7	u	Paperera d'acer, revestiment de pols de polièster epoxídic. Mides:26x26x35 cm. Color blanc. (P - 317)	11,39	11,000	125,29
8	EQU22EQ8	u	Plafo perforat blanc, per muntar en una paret, preperat per penjar accesoris, de tauler de fibres, pintura acrílica i acer, revestiment de pols. Mides: 76x56cm color blanc. (P - 318)	27,01	8,000	216,08
9	EQU22EQ9	u	Joc de 2 pinces per al tauler perforat. D'acer, revestiment de pols de polièster epoxídic. Mides 2x8 cm. color blanc. (P - 319)	27,01	8,000	216,08
10	EQU2EQ10	u	Recipient per al tauler perforat. D'acer, revestiment de pols de polièster epoxídic. Mides 7.5x9x8 cm. color blanc. (P - 320)	7,20	17,000	122,40
11	EQU2EQ11	u	Ganxo per al tauler perforat. Acer galvanitzat, Revestiment de pols. Mides 2,5x6 cm. color blanc. Joc de 2 unitats. (P - 321)	7,20	8,000	57,60
12	EQU2EQ12	u	Lleixa per al tauler perforat. D'acer, revestiment de pols de polièster epoxídic. Mides 28x9x3 cm. color blanc. (P - 322)	8,25	16,000	132,00
13	EQU2EQ13	u	Cistell per al tauler perforat. D'acer, revestiment de pols. Mides 21x9x24 cm. color blanc. Joc de 3 unitats. (P - 323)	16,51	8,000	132,08
14	EQU2EQ14	u	Test per a col·locació sobre buc de 2 prestatges.Per a l'interior com 'exterior. Amb els protectors de terra adhesius per protegir les superfícies més sensibles. De gres. Diàmetre 14cm. Alçada 13cm. (P - 324)	8,24	16,000	131,84
15	EQU2EQ15	u	Test per a col·locació sobre buc de 2 prestatges. Per a l'interior com 'exterior. Amb els protectors de terra adhesius per protegir les superfícies més sensibles. De gres vidrat pigmentat amb tractament amb silicona. Diàmetre 15cm. Alçada 13cm. (P - 325)	9,29	20,000	185,80
16	ER4HEQ16	u	Subministrament de planta Chamaedorea Elegans. (P - 345)	1,56	16,000	24,96
17	ER4HEQ17	u	Subministrament de planta Zamioculcas. Planta d'interior molt resistent a la falta de reg, tot i que presenta unes tiges vigoroses amb fulles ovalades i d'un verd esplèndid. Pot viure en un espai on li toquen els rajos del sol directament. De molt fàcil cultiu. Té una presència molt elegant degut al color verd brillant de les seves fulles (P - 346)	15,28	20,000	305,60
18	EQU2EQ18	u	Caixa de plàstic PET, amb tapa de bambú, vernís incolor tenyit. Fondària: 18 cm. Altura: 8 cm. Amplària: 13 cm. (P - 326)	6,14	30,000	184,20
19	ER4HEQ19	u	Subministrament de planta natural Monstera. (P - 347)	20,99	15,000	314,85
20	EQU2EQ20	u	Taula rodona a partir de sobre de melamina, fabricat amb tauler aglomerat de partícules de 25 mm de gruix, recobert melamínic de 120 g/m² per ambdues cares, densitat de 630 ± 5 kg/m³. Cantos exteriors d'ABS de 2 mm de gruix aplicats amb cola termofusible i amb aristes arrodonides. Acabat en roure. El ensamblatge del sobre a l'estructura es realitza mitjançant tornilleria DIN-M6. Estructura de base rodona de diàmetre 680 mm, quadrada de 680 mm x 680 mm, fabricada amb xapa d'acer de 5 mm de gruix, inclou topes antilliscants per un millor assentament en el terra. Columna central fabricada amb tub d'acer rodó de Ø114 x 2 mm, amb 4 muesques a la part superior per encaixar els reforços. El ensamblatge de la base i la columna es realitza mitjançant cargols DIN 7991 M8 x 25 zincat negre. Reforços en creu: 4 tubs rectangulars d'acer laminat en fred de 30 x 30 x 1,5 mm per donar major estabilitat. El ensamblatge de la columna amb els reforços en creu es realitza mitjançant encaix i amb volanderes M8 i cargols DIN 912 M8 x 16 zincat negre. Acabats amb pintura epoxi plata (RAL 9006). (P - 327)	356,07	1,000	356,07
21	EQU2EQ21	u	Cadira a partir de monocarcassa en propilè giratòria amb rotació de 360º i mecanisme d'autoretorn. Acabat grafit. Estructura formada per base piramidal de 4 radis d'alumini polit. (P - 328)	406,51	16,000	6.504,16
22	HQU2EQ22	u	Taula extensible, taulell de tauler de partícules, tauler de fibres, fullola de roure, vernís incolor tenyit. Estructura exterior de faig massís, fullola de roure, vernís incolor tenyit. Estructura interior/guia de faig massís. Pota de faig massís, fullola de roure, vernís incolor tenyit. Tauler d'extensió de tauler de fibres, fullola de roure, vernís incolor tenyit. Inclou dues ales extensibles, amb lloc per a 6 persones, o 10 si es munten les 2 fulles d'extensió que s'inclouen. A sota del taulell amb	816,23	1,000	816,23

PRESSUPOST

			lloc per guardar les fulles d'extensió. Mides: 160x95x75 cm. (P - 417)			
23	EQU2EQ23	u	Cadira a partir de pota i suport de l'estructura de bedoll massís amb vernís transparent acrílic tenyit. Travesser del seient de fullola múltiple de fusta encolada amb vernís transparent acrílic tenyit. Seient i respatller de fullola múltiple de fusta encolada i fullola de freixe amb vernís transparent acrílic tenyit. Amplària: 46 cm. Fondària: 51 cm. Altura: 80 cm. Color negre. (P - 329)	58,96	22,000	1.297,12
24	EQU2EQ24	u	Marc quadre, tauler de fibres, amb paspartú de paper, protector frontal plàstic de poliestirè, inclòs poster a escollir de 40x50cm. Mides: 50x70 cm. (P - 330)	26,40	29,000	765,60
25	EQU2EQ25	u	Tamboret de bedoll massís, amb mordent i vernís acrílic incolor. Provat per a suportar fins a 110 kg. Mides: 29x45x45cm. (P - 331)	43,95	9,000	395,55
26	EQU2EQ26	u	Tamboret alt de fusta de bedoll massís amb adhesriu mordent i vernís acrílic tenyit. Mides 39x39x74cm. (P - 332)	64,95	2,000	129,90
27	HQU2EQ27	u	Taula d'oficina, sobre de melamina de 2.5 cm de gruix acabat roure, vora arrodonida de plàstic de 2 mm. Estructura d'acer en forma de "U" invertida color blanc, composta per dos muntants de 55x55 mm i un travesser de 50x30 mm, tots units per soldadura i amb un acabat de pintura epòxica color grafit. El sobre s'encaixa a l'estructura mitjançant caragoleria DIN-M6. Incorpora 4 punts d'ancoratge al sobre i uns nivellers als laterals inferiors per a un millor assentament. Barra de reforç de 50x20 mm, realitzada en tub d'acer i caragolada amb caragoleria DIN-M6 a les estructures laterals per a major estabilitat. Faldó opcional de melamina de 1.9 cm de gruix i vora arrodonida de 2 mm, disponible en diversos acabats, fixat amb caragoleria DIN-M6. Plafó separador opcional de 32 cm d'alçada, frontal o lateral, de melamina de 2.5 cm de gruix, ancorat amb pinces. Complements addicionals: kit d'electrificació amb caixetí de marc de polipropilè i tapa d'alumini anoditzat, safata d'electrificació de xapa de 0.8 mm de gruix amb canal individual, suports laterals per a CPU de planxes d'acer de 2 mm de gruix, i perfil de pujada de cables imantat de xapa d'acer de 0.8 mm amb acabat de pintura epòxica. Mides 80x140x73cm. (P - 418)	205,84	1,000	205,84
28	HQU2EQ28	u	Sofà a partir d'estructura de 3 seients composta de 100% polièster. Estructura de tauler de fibres, poliuretà de 25 kg/m3, contraplacat, fusta massissa, acer. Coixí de respatller de 100% polièster (fibra buida 100% reciclada). Material de confort amb poliuretà d'alta resiliència (HR) de 35 kg/m3 i poliuretà de 20 kg/m3. Folre ignífug de guata de polièster. Estructura dels reposabraços de tauler de fibres i fusta massissa. Material de confort amb poliuretà de 20 kg/m3. Folre ignífug de guata de polièster. Funda per a mòdul de 3 places: tela de 76% cotó i 24% polièster (100% reciclat), teixit posterior de 100% polipropilè. Funda de reposabraços: 76% cotó i 24% polièster (100% reciclat). Altura (coixins respatller incl.): 83 cm. Altura del respatller: 69 cm. Amplària: 198 cm. Fondària: 99 cm. Altura: espai sota el moble: 14 cm. Amplària del braç: 6 cm. Amplària del seient: 186 cm. Profunditat del seient: 48 cm. Altura del seient: 40 cm (P - 419)	725,49	3,000	2.176,47
29	HQU2EQ29	u	Butaca amb estructura de respatller i seient i potes d'acer, revestiment de pols de polièster, peces de plàstic de poliamida. Mides: amplada de 64 cm, fondària de 69 cm, alçada de 71 cm, espai sota el moble de 25 cm, amplada del seient de 63 cm, profunditat del seient de 46 cm, alçada del seient de 34 cm. Color negre (P - 420)	76,00	4,000	304,00
30	EQU2EQ30	u	Estructura d'emmagatzematge formada per trasera en melamina de 8 mm, laterals en melamina de 19 mm i prestatges fixos i mòbils en melamina de 25 mm. Acabat roure. Mides de 42x100x120cm. (P - 333)	280,06	16,000	4.480,96
31	EQU2EQ31	u	Joc de dues tauletes auxiliars. Mides: una de Ø49 cm i alçada de 51 cm, i una de Ø35 cm i alçada de 45 cm. Plafó de tauler de fibres amb pintura acrílica, estructura inferior de faig massís amb pintura acrílica. Color blanc. (P - 334)	111,00	3,000	333,00
32	EQU2EQ32	u	Catifa d'interior/exterior, 100% polipropilè. Revestiment protector làtex sintètic. Mides: 200x300 cm. Color beix. (P - 335)	90,00	2,000	180,00
33	EQU2EQ33	u	Cistell de jonc de mar amb vernís incolor. Diàmetre 25cm. Alçada 32cm. (P - 336)	15,59	2,000	31,18
34	EQU2EQ34	u	Blocs decoratius, formats per 3 peces de fusta massissa que es poden col·locar de diferents maneres, com de costat o un a sobre de l'altre.	11,39	1,000	11,39

PRESSUPOST

		De fusta massissa amb vernís incolor. Alçada: 14 cm. (P - 337)			
35 EQU2EQ35	u	Rellotge de sorra de vidre. Alçada 10cm. (P - 338)	11,39	1,000	11,39
36 EQU2EQ36	u	Coixí amb cremallera 100% lli, amb farciment 100% plomes d'ànec i teixit de cotó. Color a escollir. Mides: 50x50 cm. Color verd grisenc. (P - 339)	18,74	12,000	224,88
37 EQU2EQ37	u	Coixí amb cremallera 100% lli, amb farciment 100% plomes d'ànec i teixit de cotó. Color a escollir. Mides: 50x50 cm. Color verd grisenc. (P - 340)	18,40	20,000	368,00
38 EQU2EQ38	u	Cistell 100% de cotó. Diàmetre 25cm i Alçada 23cm. (P - 341)	11,39	10,000	113,90
39 EQU2EQ39	u	Cistell 100% de cotó. Diàmetre 15cm i Alçada 13cm. (P - 342)	7,19	10,000	71,90
40 HQU2EQ40	u	Butaca de fullola de fusta encolada emmotllada amb superfície de, Fullola de roure, Vernís transparent acrílic tenyit. Amplària: 59 cm. Fondària: 57 cm. Altura: 74 cm. Amplària del seient: 59 cm. Profunditat del seient: 46 cm. Altura del seient: 38 cm (P - 421)	107,50	16,000	1.720,00
41 HQU2EQ41	u	Catifa d'interior. Superfície de desgast de polièster 100% (reciclat). Reveestiment protector 100% cautxú sintètic. (P - 422)	8,80	1,000	8,80
42 HQU2EQ42	u	Taulell i seient de fibres, laminada de paper i estructura de pí massís. Longitud de la taula: 63 cm. Amplària de la taula: 48 cm Altura de la taula: 45 cm. Amplària del seient: 28 cm. Profunditat del seient: 28 cm. Altura del seient: 28 cm (P - 423)	44,50	6,000	267,00
43 HQU2EQ43	u	Cavallet infantil de fusta de pi massís amb vernís acrílic incolor, tauler de fibres amb pintura acrílica, barra lateral de plàstic ABS, safata de plàstic de polipropilè, cingles de 100% polipropilè, i traus d'acer inoxidable i acer galvanitzat. Llargària: 66 cm. Amplària: 48 cm. Altura: 112 cm (P - 424)	28,75	1,000	28,75
44 HQU2EQ44	u	Rotlle de paper de 10m de longitud. Paper blanquejat sense clor. (P - 425)	8,80	9,000	79,20
45 HQU2EQ45	u	Portarrotlles infantil. Marc de contraplacat amb vernís acrílic incolor, safata de pi massís amb vernís acrílic incolor, barrot de bedoll massís amb vernís acrílic incolor, peces de plàstic ABS. Llargària: 50 cm. Amplària: 13 cm. Altura: 18 cm. (P - 426)	11,95	3,000	35,85
46 HQU2EQ46	u	Joc de cartes de cartró. 64 unitats. Amb números, símbols i lletres majúscules i minúscules. (P - 427)	4,39	6,000	26,34
47 HQU2EQ47	u	Os de peluix, 100% de polièster i fibra buida. Llargada 21cm. (P - 428)	3,34	6,000	20,04
48 HQU2EQ48	u	Pop de peluix, 100% de polièster i fibra balmada. Llargada 50cm. (P - 429)	16,99	3,000	50,97
49 HQU2EQ49	u	Lleó de peluix, 100% de polièster i fibra buida. Llargada 27cm. (P - 430)	9,12	4,000	36,48
50 HQU2EQ50	u	Extraterrestre, 100% de polièster i fibra balmada. Llargada 34cm. (P - 431)	9,64	2,000	19,28
51 HQU2EQ51	u	Pilota, 100% de polièster i fibra balmada. Diàmetre 12cm. (P - 432)	3,87	2,000	7,74
52 HQU2EQ52	u	Eines de joguina. Capsa a partir de travesser superior i mànec del martell de faig massís amb vernís acrílic incolor, laterals de tauler de fibres amb pintura acrílica, travesser, base i cargol abraçadora de contraplacat de bedoll amb vernís acrílic incolor, cabota del martell de plàstic de polipropilè, tornavís de faig massís amb vernís acrílic incolor i pintura acrílica, blocs de faig massís i contraplacat de bedoll amb pintura acrílica, cargols i femelles de plàstic de poliamida, cargol de plàstic ABS. Ample 17cm. Alt 6cm. Llarg 27cm. (P - 433)	18,04	1,000	18,04
53 HQU2EQ53	u	Grua a blocs a partir de fusta de faig massís, mordent i vernís acrílic incolor. Amb imant neodimi. Ample 15cm. Alt 12cm. Llarg 29cm. (P - 434)	16,99	1,000	16,99
54 HQU2EQ54	u	Joc de tasses formada per 3 elements. De gres vidriat de colors. Ample 11cm. Alt 6cm. Llarg 16cm. (P - 435)	9,12	1,000	9,12
55 HQU2EQ55	u	Joc de llapis de colors de 24 peces. De til·ler massís. (P - 436)	7,54	8,000	60,32
56 HQU2EQ56	u	Joc de retoladors de colors de 24 peces. De plàstic de polipropilè. Tinter 100% polièster. (P - 437)	5,44	2,000	10,88
57 HQU2EQ57	u	Caixa d'emmagatzematge d'acer amb revestiment de pols de polièster epoxídic. Color gris verd clar. Altura: 10 cm. Llargària: 42 cm Amplària: 30 cm. (P - 438)	7,55	5,000	37,75

PRESSUPOST

58 HQU2EQ58	u	Penjador de roba format per pota d'hacer amb revestiment de pols. Connexió d'alumini amb revestiment de pols i peus i topall de plàstic de polipropilè. Color blanc. Amplària: 63 cm. Fondària: 63 cm. Altura: 169 cm (P - 439)	32,74	2,000	65,48
59 HQU2EQ59	u	Llum de taula formada per tub, pota i placa de fixació de freixe massís amb vernís acrílic incolor. Estructura d'acer. Pantalla 100% de polièster i plàstic de polipropilè. Amplària de la pantalla: 24 cm. Altura: 57 cm. Diàmetre del peu: 27 cm. Longitud del cable: 250 cm (P - 440)	32,74	2,000	65,48
60 HQU2EQ60	u	Taula d'oficina, sobre de melamina de 2.5 cm de gruix acabat roure, vora arrodonida de plàstic de 2 mm. Estructura d'acer en forma de "U" invertida color blanc, composta per dos muntants de 55x55 mm i un travesser de 50x30 mm, tots units per soldadura i amb un acabat de pintura epòxica color grafit. El sobre s'encaixa a l'estructura mitjançant caragoleria DIN-M6. Incorpora 4 punts d'ancoratge al sobre i uns nivellers als laterals inferiors per a un millor assentament. Barra de reforç de 50x20 mm, realitzada en tub d'acer i caragolada amb caragoleria DIN-M6 a les estructures laterals per a major estabilitat. Faldó opcional de melamina de 1.9 cm de gruix i vora arrodonida de 2 mm, disponible en diversos acabats, fixat amb caragoleria DIN-M6. Plafó separador opcional de 32 cm d'alçada, frontal o lateral, de melamina de 2.5 cm de gruix, ancorat amb pinces. Complements addicionals: kit d'electrificació amb caixetí de marc de polipropilè i tapa d'alumini anoditzat, safata d'electrificació de xapa de 0.8 mm de gruix amb canal individual, suports laterals per a CPU de planxes d'acer de 2 mm de gruix, i perfil de pujada de cables imantat de xapa d'acer de 0.8 mm amb acabat de pintura epòxica. Mides 120x200x73cm. (P - 441)	545,78	1,000	545,78
61 HQU2EQ61	u	Cadira a partir de pota i suport de l'estructura de bedoll massís amb vernís transparent acrílic tenyit. Travesser del seient de fullola múltiple de fusta encolada amb vernís transparent acrílic tenyit. Seient i respatller de fullola múltiple de fusta encolada i fullola de freixe amb vernís transparent acrílic tenyit. Amplària: 46 cm. Fondària: 51 cm. Altura: 80 cm. (P - 442)	60,23	22,000	1.325,06
62 HQU2EQ62	u	Taula de centre a partir de plafó de tauler de fibres amb pintura acrílica. Pota i travesser superior de tauler de fibres amb adhesiu i pintura acrílica. Travesser de faig massís amb pintura acrílica. Altura: 48 cm. Diàmetre: 90 cm (P - 443)	144,23	4,000	576,92
63 HQU2EQ63	u	Pissarra magnètica, d'acer, revestiment de pols de polièster epoxídic. Mides: 40x60 cm color blanc. (P - 444)	24,52	1,000	24,52
64 HQU2EQ64	u	Catifa rodona de jute. Diàmetre 230cm. (P - 445)	154,73	4,000	618,92
65 HQU2EQ65	u	Puf plegable. Teixit i cotí 100% polièster. Farciment escuma de poliuretà. Teixit interior polipropilè. Llargària: 193 cm. Amplària: 62 cm. Gruix: 9 cm. (P - 446)	106,46	2,000	212,92
66 HQU2EQ66	u	Circuit de tren infantil de faig massís amb pintura acrílica. Claus i eixos d'hacer galvanitzat. Rodes de plàstic de polietilè. Ample: 25 cm Alt: 8 cm. Llarg: 34 cm (P - 447)	28,75	2,000	57,50
67 E7CPV367	u	Suministre i col·locació d' aïllament acústic amb joc de 2 panells fonoabsorvents per a paret, de material 100% polièster, d' amplària: 41 cm. i Altura: 41 cm. (P - 85)	53,67	4,000	214,68
68 HQU2EQ68	u	Taula d'oficina, sobre de melamina de 2.5 cm de gruix acabat roure, vora arrodonida de plàstic de 2 mm. Estructura d'acer en forma de "U" invertida color blanc, composta per dos muntants de 55x55 mm i un travesser de 50x30 mm, tots units per soldadura i amb un acabat de pintura epòxica color grafit. El sobre s'encaixa a l'estructura mitjançant caragoleria DIN-M6. Incorpora 4 punts d'ancoratge al sobre i uns nivellers als laterals inferiors per a un millor assentament. Barra de reforç de 50x20 mm, realitzada en tub d'acer i caragolada amb caragoleria DIN-M6 a les estructures laterals per a major estabilitat. Faldó opcional de melamina de 1.9 cm de gruix i vora arrodonida de 2 mm, disponible en diversos acabats, fixat amb caragoleria DIN-M6. Plafó separador opcional de 32 cm d'alçada, frontal o lateral, de melamina de 2.5 cm de gruix, ancorat amb pinces. Complements addicionals: kit d'electrificació amb caixetí de marc de polipropilè i tapa d'alumini anoditzat, safata d'electrificació de xapa de 0.8 mm de gruix	806,35	1,000	806,35

		amb canal individual, suports laterals per a CPU de planxes d'acer de 2 mm de gruix, i perfil de pujada de cables imantat de xapa d'acer de 0.8 mm amb acabat de pintura epòxica. Mides 120x300x73cm. (P - 448)			
69	EQZ1U069	u	Penjador de roba amb rodes. Color Negre. Format de compòsit de plàstic i fusta. Rodes de plàstic poliamida. Agulla d'acer galvanitzat. Càrrega màxima 15kg. Amplària: 117 cm. Fondària: 59 cm. Altura: 148 cm (P - 343)	53,99	1,000	53,99
70	EJ4ZU170	u	Tovalloler de peu 2 braços, bambú, vernís acrílic incolor. mides: 47x75 cm. (P - 260)	39,00	3,000	117,00
71	EJ4ZU171	u	Lleixa cantonera per al lavabo, bambú acrílic incolor. mides: 34x34x60 cm (P - 261)	44,25	6,000	265,50
72	EJ4ZU172	u	Escombreta de vàter, plàstic de polipropilè. Mides : Ø 10x48 cm. Color blanc. (P - 262)	8,84	3,000	26,52
73	EJ4ZU173	u	Tovallola de mà, 100% cotó. Mides: 50x100 cm color gris fosc. (P - 263)	8,84	9,000	79,56
74	EJ46U02X	u	Barra mural doble abatible per a bany adaptat, de 800 mm de llargària i 35 mm de D, amb peu plegable, de tub d'acer inoxidable, col·locat amb fixacions mecàniques (P - 259)	298,38	3,000	895,14
75	EB927FFX	u	Placa de senyalització interior d' acer inoxidable setinat amb pictograma del símbol de zona de bany o lavabo mixt, de diàmetre 116 mm, amb suport, fixada mecànicament. Per col·locar a tot tipus d'espais o llocs públics. Inclou tots els elements necessaris per a la seva correcta instal·lació. (P - 121)	24,79	3,000	74,37
76	EQU22374	u	Armari neteja metic. Estructura d'acer soldada, pintat color blanc amb pany i clau. Amplària: 40 cm. Fondària: 30 cm. Altura: 160 cm, col.locat amb fixacions mecàniques. (P - 311)	116,51	3,000	349,53
77	EC1K1375	u	Mirall circular de 80cm de diàmetre. Format a partir de marc d'alumini anoditzat i mirall de vidre amb làmina de plàstic., col·locat fixat mecànicament sobre el parament (P - 123)	106,87	3,000	320,61
78	EQ9CF0NE	u	Frigorífic i congelador Samsung SMART AI RB38C776CS9/EF o equivalent , No Frost, 203 cm, 390l, All-Around Cooling, Metal Cooling,WiFi, Inox, de 203 x 59.5 x 65.8 cm, obertura frontal de 1 porta inox, capacitat útil total 390L i del congelador de 83l i espai d'emmagatzematge de -2 a 3 ºC, para garantizar la frescor de las fruites i verdures, amb alimentació monofàsica de 240 V, d'acer inoxidable 1.4301 (AISI 304), Instal.lat i connectat. Clasificación energética:C (P - 309)	931,29	1,000	931,29
79	EQ9CF0NX	u	Frigorífic baix 90cm acabat inox tipo frigorífico Table Top - Candy COHS 45EX, Estático, 55 cm, capacitat útil total 109 l, Congelador, Calaix verdulero, Gris o equivalent, 55x85x58cm, obertura frontal de 1 porta inox. Instal.lat i connectat. Clasificación energética:E (P - 310)	355,89	1,000	355,89
80	HQU2E0MI	u	Forn microones per a escalfar menjars, col·locat i amb el desmuntatge inclòs (P - 416)	74,63	1,000	74,63
81	EJ18LAAB	u	Aigüera de planxa d'acer inoxidable amb una pica i escorredor, de 70 a 80 cm de llargària, acabat brillant i fins a 50 cm d'amplària, preu alt, encastada a un taulell de cuina (P - 254)	116,74	2,000	233,48
82	EJ28511G	u	Aixeta monocomandament per a aigüera, muntada superficialment, de llautó cromat preu superior, amb broc giratori de tub, amb dues	123,14	2,000	246,28

		entrades de maniguets (P - 256)			
83	EQ7116MO	u	Mòdul estàndard per a moble de cuina baix, de 600x600 mm i 700 mm d'alçària, amb 2 calaixos i 1 cassoler d'aglomeratpanellat d'acer inoxidable, preu mitjà, sobre peus regulables de PVC, amb tiradors, ferratge i sòcol, col·locat recolzat a terra i fixat a la paret (P - 308)	184,07	3,000	552,21
84	EQ7116MC	u	Mòdul estàndard per a moble de cuina baix, de 600x600 mm i 700 mm d'alçària, amb porta d'aglomerat panellat d'acer inoxidable i lleixes, preu mitjà, sobre peus regulables de PVC, amb tiradors, ferratge i sòcol, col·locat recolzat a terra i fixat a la paret (P - 307)	144,05	5,000	720,25
85	EQ5BU0TA	m	Taulell de planxa d'acer inoxidable AISI 316 d'1 mm de gruix, polit esmerilat amb gra 150, de 60 cm d'amplària, amb forats per a soldar aigüeres, amb faldó frontal de 8 cm d'alçària mínima, sòcol perimetral de 6 cm d'alçària, amb un desenvolupament total de 77 cm i amb 6 plecs, col·locat amb suport i encastat al parament (P - 306)	381,41	7,440	2.837,69
86	EJ1AB21N	u	Abocador de porcellana esmaltada amb alimentació integrada, de color blanc, preu superior, col·locat sobre el paviment i connectat a la xarxa d'evacuació (P - 255)	171,88	1,000	171,88
87	EB92U200	m2	Vinil autoadhesiu amb diferents pictogrames, col·locat (P - 122)	290,11	16,044	4.654,52
88	HQU2EQX1	u	Suministre i col·locació de tamboret baix amb seient entapissat, teixit vinílic, ignífug de color negre. Amb 5 rodes regulable en alçada. Preu 62€ (P - 449)	67,61	1,000	67,61
89	EH6C34X2	u	Subministrament i col·locació de llum de pu amb rodes giratòries i braç flexible amb bombeta halògena de 35W, col·locat superficialment. (P - 253)	208,15	1,000	208,15
90	HQU2EQX3	u	Suministre i col·locació de llitera d'exploració ginecològica, amb estructura d'acer amb revestiment epoxy. Regulable en altura mitjançant actuador elèctric accionat per pedal. Respatller posicionable des de l'horitzonal mitjançant ressort de fas 85 graus. Joc de camals regulables en alçada. Trendelemburg simultani en posició elevada 10 graus. Calaix recol·lector en acer inoxidable. Potes amb canteres, una amv anivellador. Entapissat encoixinat en poipell sintètic, ignífug M3, interior de foma escuma d'alta densitat 25Kg/m3. Color negre, càrrega màxima de seguretat 200Kg, Dimensions: 180x80x52-92cm. (P - 450)	2.522,51	1,000	2.522,51

TOTAL Capítol 01.08 53.957,21

Obra	01	Pressupost PR-BRNHUS
Capítol	09	URBANITZACIO DELS ESPAIS EXTERIORS
Titol 3	01	TREBALLS PREVIS

NUM.	CODI	UA	DESCRIPCIÓ	PREU	AMIDAMENT	IMPORT
1	E22113C2	m2	Neteja i esbrossada del terreny realitzada amb retroexcavadora i càrrega mecànica sobre camió. (P - 14)	2,23	909,942	2.029,17

TOTAL Titol 3 01.09.01 2.029,17

Obra	01	Pressupost PR-BRNHUS
Capítol	09	URBANITZACIO DELS ESPAIS EXTERIORS
Titol 3	02	MOVIMENT TERRES

NUM.	CODI	UA	DESCRIPCIÓ	PREU	AMIDAMENT	IMPORT
1	FRI3233X	m2	Protecció de talús resultant del moviment de terres (>30º) mitjançant manta degradable de coco KP100 / C125, amb matriu 100% de fibra de coco amb dues xarxes fotodegradables de polipropilè, 300gr/m2 de	7,57	150,000	1.135,50

PRESSUPOST

Data: 28/08/24 Pàg.: 47

			pes i fins a 108 Pa de resistència a la tensió tangencial. 2 xarxes: polipropilè estabilitzat contra els UV (14,70gr/m2 cadascuna), col·locada en un terreny preparat amb un pendent aproximat del 33 %, fixada amb grapes d'acer corrugat en forma d'U, de 10 mm de diàmetre i de 20-10-20 cm, amb una densitat d'1 u/m2 i amb part proporcional de rasa superior de fixació (P - 377)			
2	E222142A	m3	Excavació de rasa i pou de fins a 2 m de fondària, en terreny compacte (SPT 20-50), realitzada amb retroexcavadora i càrrega mecànica sobre camió (P - 16)	8,16	56,390	460,14

TOTAL Titol 3 01.09.02 1.595,64

Obra	01	Pressupost PR-BRNHUS
Capítol	09	URBANITZACIO DELS ESPAIS EXTERIORS
Titol 3	03	FONAMENTACIO

NUM.	CODI	UA	DESCRIPCIÓ	PREU	AMIDAMENT	IMPORT
1	E312OS03	m3	Formigonament de rases i pous, amb formigó per armar amb additiu hidròfug HA - 30 / F / 20 / XC2 amb una quantitat de ciment de 300 kg/m3 i relació aigua ciment =< 0.6, abocat des de camió (P - 34)	101,84	56,390	5.742,76
2	E31B3000	kg	Armadura de rases i pous AP500 S d'acer en barres corrugades B500S de límit elàstic >= 500 N/mm2 (P - 35)	1,84	6.078,842	11.185,07
3	E31DD100	m2	Encofrat amb tauler de fusta per a rases i pous de fonaments (P - 36)	29,98	239,000	7.165,22
4	E4H0OS01	m3	Formigonament per a fàbrica de blocs de morter d'argila expandida, amb formigó per armar HA - 25 / B / 20 / XC2 amb una quantitat de ciment de 275 kg/m3 i relació aigua ciment =< 0.6, col·locat manualment (P - 59)	147,77	7,538	1.113,89
5	E4E25614	m2	Paret estructural per a revestir, de 20 cm de gruix, de bloc de morter de ciment foradat, R-6, de 400x200x200 mm, categoria I segons norma UNE-EN 771-3, col·locat amb morter de ciment CEM I, de dosificació 1:4 (10 N/mm2), amb additiu inclusor aire/plastificant i amb una resistència a compressió de la paret de 3 N/mm2 (P - 56)	39,16	34,990	1.370,21
6	E4EZ3000	kg	Acer en barres corrugades elaborat a l'obra B500S de límit elàstic >= 500 N/mm2 per a l'armadura de parets de blocs de morter de ciment (P - 57)	1,75	633,158	1.108,03

TOTAL Titol 3 01.09.03 27.685,18

Obra	01	Pressupost PR-BRNHUS
Capítol	09	URBANITZACIO DELS ESPAIS EXTERIORS
Titol 3	04	JARDINERIA

NUM.	CODI	UA	DESCRIPCIÓ	PREU	AMIDAMENT	IMPORT
1	FR7212HX	m2	Hidrosembra en talussos resultants del moviment de terres, a base de 11gr de estabilitzant, 25-30gr de barreja de llavors (Hyparrhenia hirta, Brachypodium retusum, Origanum vulgare, Centaurea cyanus) , amb una dosificació de 10 g/m2, aigua, mulch de fibra vegetal a base de palla picada i fibra curta de cel·lulosa (200g/m2), adob organo-mineral d'alliberament lent, bioactivador microbià i estabilitzador sintètic de base acrílica, en una superfície < 500 m2 (P - 376)	1,19	100,000	119,00
2	FR4HR61X	u	Subministrament de diverses especies arbustivas (Erica arborea, Erica scoparia, Spartium junceum, Sarothamnus catalanicus) en AF 200CC 10/15cm (P - 369)	1,94	150,000	291,00

PRESSUPOST

Data: 28/08/24 Pàg.: 48

3	FR4HR62X	u	Subministrament de diverses especies arbustivas (Cistus salviifolius, Cistus monspeliensis) en contenedor 2L (P - 371)	3,27	20,000	65,40
4	FR4HR62S	u	Subministrament de diverses especies arbustivas (Erica arborea, Erica scoparia, Spartium junceum, Sarothamnus catalanicus) en contenedor C15L 100/125cm (P - 370)	5,46	50,000	273,00
5	FR66222B	u	Plantació d'arbust o arbre de petit format en contenidor d'1,5 a 3 l, excavació de clot de plantació de 30x30x30 cm amb mitjans manuals, en un pendent inferior al 35 %, reblert del clot amb terra de l'excavació barrejada amb un 10% de compost i primer reg (P - 374)	5,14	20,000	102,80
6	FR66244B	u	Plantació d'arbust o arbre de petit format en contenidor de 5 a 10 l, excavació de clot de plantació de 45x45x30 cm amb mitjans manuals, en un pendent inferior al 35 %, reblert del clot amb terra de l'excavació barrejada amb un 10% de compost i primer reg (P - 375)	11,16	50,000	558,00
7	FR66211B	u	Plantació d'arbust o arbre de petit format en contenidor d'1 a 1,5 l, excavació de clot de plantació de 25x25x25 cm amb mitjans manuals, en un pendent inferior al 35 %, reblert del clot amb terra de l'excavació barrejada amb un 10% de compost i primer reg (P - 373)	2,94	150,000	441,00
8	FR44F839	u	Subministrament de Prunus cerasifera Pissardii (Atropurpurea) de perímetre de 14 a 16 cm, en contenidor de 110 l (P - 368)	250,40	2,000	500,80
9	FR41123X	u	Subministrament de Styphnolobium japonicum de perímetre de 14-16 cm- 200/350cm (P - 367)	87,71	1,000	87,71
10	ER3P215X	m3	Terra vegetal de jardineria de categoria alta, amb una conductivitat elèctrica menor de 0,8 dS/m, segons NTJ 07A, subministrada en sacs de 0,8 m3 i escampada amb mitjans manuals (P - 344)	118,59	21,000	2.490,39
11	FR612232	u	Plantació d'arbre planifoli amb pa de terra o contenidor, de 14 a 18 cm de perímetre de tronc a 1 m d'alçària (a partir del coll de l'arrel), excavació de clot de plantació de 80x80x80 cm amb mitjans mecànics, en un pendent inferior al 25 %, reblert del clot amb substitució parcial del 30% de terra de l'excavació per sorra rentada i compost (70%-30%), primer reg i càrrega de les terres sobrants a camió (P - 372)	50,90	4,000	203,60

TOTAL Titol 3 01.09.04 5.132,70

Obra	01	Pressupost PR-BRNHUS
Capítol	09	URBANITZACIO DELS ESPAIS EXTERIORS
Titol 3	05	EQUIPAMENT

NUM.	CODI	UA	DESCRIPCIÓ	PREU	AMIDAMENT	IMPORT
1	FQABJJVA	u	Joc infantil de Troncs d'equilibri de fusta per exterior format per 3 troncs de mides 230cm, 1 tronc de 180cm i un tronc vertical amb certificat i cumpliment de normativa UNE-EN117 i certificat d'homologació emès per tècnic competent. Inclou subministre i muntatge, sistemes de fixació, fonaments de formigó, plaques d'ancoratge, materials i/o mitjans auxiliars per deixar el joc completament acabat segons planols de detall i/o indicacions de la DF. (P - 366)	1.091,18	1,000	1.091,18
2	FQ13JJV1	u	Banc de fusta Model NÄMMARÖ de IKEA o equivalent, sense respatller, de mides 120x40x45cm, col·locat a obra segons planols de detall i/o indicacions de la DF. (P - 365)	77,96	2,000	155,92

TOTAL Titol 3 01.09.05 1.247,10

Obra	01	Pressupost PR-BRNHUS
Capítol	09	URBANITZACIO DELS ESPAIS EXTERIORS

PRESSUPOST

Títol 3 06 ELEMENTS TANCAMENT I PROTECCIÓ

NUM.	CODI	UA	DESCRIPCIÓ	PREU	AMIDAMENT	IMPORT
1	1613224X	m	Tancament format un 50% per gelosia ceràmica calada i 50% mur de bloc de 15cm d'obra de fàbrica, de paret de 15 cm de gruix de bloc ceràmic d'argila alleugerida de 300x190x140 mm, col·locat amb morter de ciment, amb armadura d'acer prefabricada en gelosia per a parets d'obra de fàbrica amb recobriment epoxi, col·locades cada quatre junts horitzontals. C1+J1 segons CTE/DB-HS 2006 Gelosia de peça ceràmica de mides aprox. 190x190x70 mm formant triangles, col·locada amb morter mixt 1:2:10. Tipus model Montgrí Terracota- Arena 14 de ceràmiques Ferres o equivalent. Els triangles de la peça aconsegueixen, mitjançant la repetició, una gelosia amb un joc de diagonals entrecreuades. Medidas: 19 x 19 x 7 cm, Unidades/ m2 : 28 S'haurà de replantejar la col·locació de les gelosies a partir d'una retícula de dimensions màximes de 320x320 cm. Entre mòduls de gelosies cal establir una junta de dilatació de ciment Portland cada 2,4m, amb connexió a suport mitjançant rodó armat. (P - 2)	138,04	120,000	16.564,80
2	F6A19N6X	m	Tanca mitjançant reixat d'acer d'1,84 m d'alçària format per panells de 2,65 x 1,84 m amb malla emmarcada , marc format per tub de 50x30x2 mm i malla electrosoldada de 50x200 mm i 6 mm de gruix , fixats mecànicament a suports verticals de tub de secció quadrada de 40x40 mm i 2 mm de gruix , situats cada 2,4 m als extrems de cada panell, amb acabat galvanitzat , col·locat sobre daus de formigó (P - 348)	61,27	95,000	5.820,65

TOTAL Títol 3 01.09.06 22.385,45

Obra	01	Pressupost PR-BRNHUS
Capítol	10	GESTIÓ DE RESIDUS
Títol 3	RC	Construcció
Títol 2	R1	Gestió interna de residus

NUM.	CODI	UA	DESCRIPCIÓ	PREU	AMIDAMENT	IMPORT
1	E2412033	m3	Transport de terres per a reutilitzar en obra, amb camió de 7 t i temps d'espera per a la càrrega amb mitjans mecànics, amb un recorregut de fins a 2 km (P - 21)	2,25	64,431	144,97

TOTAL Títol 2 01.10.RC.R1 144,97

Obra	01	Pressupost PR-BRNHUS
Capítol	10	GESTIÓ DE RESIDUS
Títol 3	RC	Construcció
Títol 2	R2	Gestió externa de residus

NUM.	CODI	UA	DESCRIPCIÓ	PREU	AMIDAMENT	IMPORT
1	E2R45067	m3	Càrrega amb mitjans mecànics i transport de terres a instal·lació autoritzada de gestió de residus, amb camió de 12 t, amb un recorregut de més de 5 i fins a 10 km (P - 24)	6,63	1.121,165	7.433,32
2	E2RA7LP0	m3	Deposició controlada a dipòsit autoritzat de residus de terra inerts amb una densitat 1,6 t/m3, procedents d'excavació, amb codi 170504 segons la Llista Europea de Residus (ORDEN MAM/304/2002) (P - 31)	4,73	1.121,165	5.303,11
3	E2R64267	m3	Càrrega amb mitjans mecànics i transport de residus inerts o no especials a instal·lació autoritzada de gestió de residus, amb camió per a transport de 12 t, amb un recorregut de més de 5 i fins a 10 km (P - 25)	7,75	20,515	158,99

PRESSUPOST

4	E2RA63G0	m3	Deposició controlada a centre de reciclatge de residus barrejats inerts amb una densitat 1,0 t/m3, procedents de construcció o demolició, amb codi 170107 segons la Llista Europea de Residus (ORDEN MAM/304/2002) (P - 26)	23,10	2,858	66,02
5	E2RA6580	m3	Deposició controlada a centre de reciclatge de residus barrejats no perillosos amb una densitat 0,17 t/m3, procedents de construcció o demolició, amb codi 170904 segons la Llista Europea de Residus (ORDEN MAM/304/2002) (P - 27)	17,85	7,001	124,97
6	E2RA6960	m3	Deposició controlada a centre de reciclatge de residus de paper i cartró no perillosos amb una densitat 0,04 t/m3, procedents de construcció o demolició, amb codi 150101 segons la Llista Europea de Residus (ORDEN MAM/304/2002) (P - 29)	0,00	4,625	0,00
7	E2RA6890	m3	Deposició controlada a centre de reciclatge de residus de fusta no perillosos amb una densitat 0,19 t/m3, procedents de construcció o demolició, amb codi 170201 segons la Llista Europea de Residus (ORDEN MAM/304/2002) (P - 28)	13,97	6,031	84,25
8	E2RA8E00	kg	Deposició controlada a centre de selecció i transferència de residus barrejats perillosos, procedents de construcció o demolició, amb codi 170903* segons la Llista Europea de Residus (ORDEN MAM/304/2002) (P - 32)	0,32	172,000	55,04

TOTAL Títol 2 01.10.RC.R2 13.225,70

Obra	01	Pressupost PR-BRNHUS
Capítol	10	GESTIÓ DE RESIDUS
Títol 3	RE	Enderroc
Títol 2	R1	Gestió interna de residus

NUM.	CODI	UA	DESCRIPCIÓ	PREU	AMIDAMENT	IMPORT
1	E2R24200	m3	Classificació a peu d'obra de residus de construcció o demolició en fraccions segons REAL DECRETO 105/2008, amb mitjans manuals (P - 23)	25,07	105,000	2.632,35

TOTAL Títol 2 01.10.RE.R1 2.632,35

Obra	01	Pressupost PR-BRNHUS
Capítol	10	GESTIÓ DE RESIDUS
Títol 3	RE	Enderroc
Títol 2	R2	Gestió externa de residus

NUM.	CODI	UA	DESCRIPCIÓ	PREU	AMIDAMENT	IMPORT
1	E2R64267	m3	Càrrega amb mitjans mecànics i transport de residus inerts o no especials a instal·lació autoritzada de gestió de residus, amb camió per a transport de 12 t, amb un recorregut de més de 5 i fins a 10 km (P - 25)	7,75	126,000	976,50
2	E2RA73G1	m3	Deposició controlada a dipòsit autoritzat inclòs el cànon sobre la deposició controlada dels residus de la construcció, segons la LLEI 8/2008, de residus barrejats inerts amb una densitat 1,0 t/m3, procedents de construcció o demolició, amb codi 170107 segons la Llista Europea de Residus (ORDEN MAM/304/2002) (P - 30)	24,15	126,000	3.042,90

TOTAL Títol 2 01.10.RE.R2 4.019,40

Obra	01	Pressupost PR-BRNHUS
Capítol	11	SEGURETAT I SALUT
Títol 3	01	EQUIPS PROTECCIÓ INDIVIDUAL

PRESSUPOST

Data: 28/08/24 Pàg.: 51

NUM.	CODI	UA	DESCRIPCIÓ	PREU	AMIDAMENT	IMPORT
1	H1411111	u	Casc de seguretat per a ús normal, contra cops, de polietilè amb un pes màxim de 400 g, homologat segons UNE-EN 812 (P - 378)	5,90	30,000	177,00
2	H1424340	u	Ulleres de seguretat hermètiques per a esmerillar, amb muntura de cassoleta de policarbonat amb respiradors i recolzament nasal, adaptables amb cinta elàstica, amb visors circulars de 50 mm de D roscats a la muntura, homologades segons UNE-EN 167 i UNE-EN 168 (P - 380)	8,30	5,000	41,50
3	H1421110	u	Ulleres de seguretat antiimpactes estàndard, amb muntura universal, amb visor transparent i tractament contra l'entelament, homologades segons UNE-EN 167 i UNE-EN 168 (P - 379)	6,74	10,000	67,40
4	H142CD70	u	Pantalla facial per a protecció de riscs mecànics, amb visor de malla de reixeta metàl·lica, per acoblar al casc amb arnès abatible, homologada segons UNE-EN 1731 (P - 381)	9,20	15,000	138,00
5	H1432012	u	Protector auditiu d'auricular, acoblat al cap amb arnès i orelleres antisoroll, homologat segons UNE-EN 352-1 i UNE-EN 458 (P - 382)	13,94	30,000	418,20
6	H1445003	u	Mascareta de protecció respiratòria, homologada segons UNE-EN 140 (P - 383)	1,39	15,000	20,85
7	H1447005	u	Màscara de protecció respiratòria, homologada segons UNE-EN 136 (P - 384)	10,42	30,000	312,60
8	H144D205	u	Filtre contra partícules, identificat amb banda de color blanc, homologat segons UNE-EN 143 i UNE-EN 12083/AC (P - 385)	2,00	60,000	120,00
9	H144E406	u	Filtre mixte contra gasos i partícules, homologat segons UNE-EN 14387 i UNE-EN 12083/AC (P - 386)	5,62	30,000	168,60
10	H145E003	u	Parella de guants contra agents químics i microorganismes, homologats segons UNE-EN 374 - 1 (P - 387)	2,71	60,000	162,60
11	H1474600	u	Cinturó antivibració, ajustable i de teixit transpirable (P - 388)	17,18	8,000	137,44
12	H147K602	u	Sistema de subjecció en posició de treball i prevenció de pèrdua d'equilibri, compost d'una banda de cintura, sivella, recolzament dorsal, elements d'enganxament, connector, element d'amarrament del sistema d'ajust de longitud, homologat segons UNE-EN 358, UNE-EN 362, UNE-EN 354 i UNE-EN 364/AC (P - 389)	33,17	8,000	265,36

TOTAL Titol 3 01.11.01 2.029,55

Obra	01	Pressupost PR-BRNHUS
Capítol	11	SEGURETAT I SALUT
Titol 3	02	SISTEMES DE PROTECCIÓ COL·LECTIVA

NUM.	CODI	UA	DESCRIPCIÓ	PREU	AMIDAMENT	IMPORT
1	H151A1K1	m2	Protecció col·lectiva horitzontal d'obertures amb xarxa per a proteccions superficials contra caigudes, de fil trenat de poliamida no regenerada, de tenacitat alta, de 4 mm, 80x80 mm de pas de malla, corda perimetral de poliamida de 12 mm nuada a la xarxa, fixada amb fleix i tacs d'expansió i amb el desmuntatge inclòs (P - 391)	6,01	85,270	512,47
2	H1523251	m	Barana de protecció en el perímetre del sostre, d'alçària 1 m amb travesser superior i intermedi de tub metàl·lic de 2,3´´, sòcol de post de fusta, fixada amb suports de muntant metàl·lic amb platina per a fixar mecanicament al sostre i amb el desmuntatge inclòs (P - 393)	6,97	72,300	503,93
3	H1522111	m	Barana de protecció en el perímetre de la coronació d'excavacions, d'alçària 1 m, amb travesser superior, travesser intermedi i muntants de tub metàl·lic de 2,3´´, sòcol de post de fusta, ancorada al terreny clavant els muntants i amb el desmuntatge inclòs (P - 392)	14,41	50,000	720,50
4	H1512007	m	Protecció col·lectiva vertical del perímetre de les façanes contra caigudes de persones u objectes, amb suport metàl·lic tipus mènsula, de llargària 2,5 m, barra porta xarxes horitzontal, serjant d'ancoratge al sostre, xarxa de seguretat horitzontal i amb el desmuntatge inclòs (P - 390)	16,05	82,160	1.318,67

PRESSUPOST

Data: 28/08/24 Pàg.: 52

5	H1534001	u	Peça de plàstic en forma de bolet, de color vermell, per a protecció dels extrems de les armadures per a qualsevol diàmetre, amb desmuntatge inclòs (P - 394)	0,26	400,000	104,00
6	H153A9F1	u	Topall per a descàrrega de camions en excavacions, de 4 m d'amplada amb tauló de fusta i perfils IPN 100 clavat al terreny i amb el desmuntatge inclòs (P - 395)	30,45	4,000	121,80
7	HBBAA007	u	Senyal de prohibició, normalitzada amb pictograma negre sobre fons blanc, de forma circular amb cantells i banda transversal descendent d'esquerra a dreta a 45°, en color vermell, diàmetre 10 cm, amb cartell explicatiu rectangular, per ser vista fins 3 m, fixada i amb el desmuntatge inclòs (P - 399)	31,96	3,000	95,88
8	HBBAB115	u	Senyal d'obligació, normalitzada amb pictograma blanc sobre fons blau, de forma circular amb cantells en color blanc, diàmetre 29 cm, amb cartell explicatiu rectangular, per ser vista fins 12 m, fixada i amb el desmuntatge inclòs (P - 400)	36,68	3,000	110,04
9	HBBAC005	u	Senyal indicativa de la ubicació d'equips d'extinció d'incendis, normalitzada amb pictograma blanc sobre fons vermell, de forma rectangular o quadrada, costat major 29 cm, per ser vista fins 12 m de distància, fixada i amb el desmuntatge inclòs (P - 401)	31,10	6,000	186,60
10	HBBAE001	u	Rètol adhesiu (MIE-RAT.10) de maniobra per a quadre o pupitre de control elèctric, adherit (P - 402)	5,25	2,000	10,50
11	HBBAF007	u	Senyal d'advertència, normalitzada amb pictograma negre sobre fons groc, de forma triangular amb el cantell negre, costat major 10 cm, amb cartell explicatiu rectangular, per ser vista fins 3 m de distància, fixada i amb el desmuntatge inclòs (P - 403)	34,20	5,000	171,00
12	HM31161J	u	Extintor de pols seca, de 6 kg de càrrega, amb pressió incorporada, pintat, amb suport a la paret i amb el desmuntatge inclòs (P - 405)	50,59	6,000	303,54

TOTAL Titol 3 01.11.02 4.158,93

Obra	01	Pressupost PR-BRNHUS
Capítol	11	SEGURETAT I SALUT
Titol 3	03	IMPLANTACIÓ PROVISIONAL DEL PERSONAL D'OBRA

NUM.	CODI	UA	DESCRIPCIÓ	PREU	AMIDAMENT	IMPORT
1	H6452131	m	Tanca d'alçària 2 m, de planxa nervada d'acer galvanitzat, pals de tub d'acer galvanitzat col·locats cada 3 m sobre daus de formigó i amb el desmuntatge inclòs (P - 396)	32,28	215,000	6.940,20
2	H64Z1111	u	Porta de planxa preformada d'acer galvanitzat d'1 fulla batent d'1 m de llum de pas i 2 m d'alçària, bastiment de tub d'acer galvanitzat, per a tanca de planxa metàl·lica i per a 2 usos, per a seguretat i salut i amb el desmuntatge inclòs (P - 397)	171,06	1,000	171,06
3	H64Z1511	u	Porta de planxa preformada d'acer galvanitzat de 2 fulla batent de 5 m de llum de pas i 2 m d'alçària, bastiment de tub d'acer galvanitzat, per a tanca de planxa metàl·lica i per a 2 usos, per a seguretat i salut i amb el desmuntatge inclòs (P - 398)	536,68	1,000	536,68
4	HBC1JF01	u	Llumenera amb làmpada fixa color ambre i amb el desmuntatge inclòs (P - 404)	22,23	12,000	266,76
5	HQU1B150	mes	Lloguer de mòdul prefabricat per a equipament sanitaris a obra de 3,7x2,4 m amb tancaments formats per placa de dues planxes d'acer prelacat i aïllament interior de 40mm de gruix i paviment format per tauler aglomarat hidròfug amb acabat de PVC sobre xapa galvanitzada i llana mineral de vidre, instal·lació elèctrica 1 punt de llum, interruptor, endolls i protecció diferencial, i equipat amb 2 inodors, 2 dutxes, lavabo col·lectiu amb 2 aixetes i termos elèctric 50 litres (P - 406)	57,02	11,000	627,22
6	HQU1D190	mes	Lloguer de mòdul prefabricat per equipament de vestidors a obra de 8x2,4 m amb tancaments formats per placa de dues planxes d'acer prelacat i aïllament interior de 40mm de gruix i paviment format per tauler aglomarat hidròfug amb acabat de PVC sobre xapa galvanitzada i llana mineral de vidre, instal·lació elèctrica 2 punts de llum, interruptor, endolls i protecció diferencial (P - 407)	67,70	11,000	744,70

PRESSUPOST

7	HQU1E170	mes	Lloguer de mòdul prefabricat per a equipament de menjador a obra de 6x2,4 m amb tancaments formats per placa de dues planxes d'acer prelacat i aïllament interior de 40mm de gruix i paviment format per tauler aglomarat hidròfug amb acabat de PVC sobre xapa galvanitzada i llana mineral de vidre, instal·lació elèctrica 1 punt de llum, interruptor, endolls i protecció diferencial, i equipat amb aigüera d'1 pica amb aixeta i taulell (P - 408)	60,57	11,000	666,27
8	HQU22301	u	Armari metàl·lic individual de doble compartiment interior, de 0.4x0.5x1,8 m, col·locat i amb el desmuntatge inclòs (P - 409)	58,44	12,000	701,28
9	HQU25701	u	Banc de fusta, de 3,5 m de llargària i 0,4 m d'amplària, amb capacitat per a 5 persones, col·locat i amb el desmuntatge inclòs (P - 410)	24,11	3,000	72,33
10	HQU27902	u	Taula de fusta amb tauler de melamina, de 3,5 m de llargària i 0,8 m d'amplària, amb capacitat per a 10 persones, col·locada i amb el desmuntatge inclòs (P - 411)	30,25	2,000	60,50
11	HQU2AF02	u	Nevera elèctrica, de 100 l de capacitat, col·locada i amb el desmuntatge inclòs (P - 413)	129,53	2,000	259,06
12	HQU2D102	u	Planxa elèctrica per a escalfar menjars, de 60x45 cm, col·locada i amb el desmuntatge inclòs (P - 414)	59,10	2,000	118,20
13	HQU2E001	u	Forn microones per a escalfar menjars, col·locat i amb el desmuntatge inclòs (P - 415)	74,54	2,000	149,08
14	HQU2GF01	u	Recipient per a recollida d'escombraries, de 100 l de capacitat, col·locat i amb el desmuntatge inclòs (P - 451)	43,37	2,000	86,74
15	HQU2P001	u	Penja-robes per a dutxa, col·locat i amb el desmuntatge inclòs (P - 452)	2,17	8,000	17,36
TOTAL	**Titol 3**		**01.11.03**			**11.417,44**

RESUM DE PRESSUPOST

Data: 28/08/24 Pàg.: 1

NIVELL 2 : Capítol			Import
Capítol	01.01	TREBALLS PREVIS	7.405,99
Capítol	01.02	TREBALLS DESVIACIÓ AFECTACIO MINA EXISTENT	17.862,48
Capítol	01.03	FONAMENTACIÓ I MOVIMENT DE TERRES	61.373,23
Capítol	01.04	SISTEMA ESTRUCTURAL	215.382,85
Capítol	01.05	SISTEMES D'ENVOLVENT I ACABATS EXTERIORS	270.824,64
Capítol	01.06	COMPARTIMENTACIÓ I ACABATS INTERIORS	142.458,17
Capítol	01.07	SISTEMA CONDICIONAMENTS, INSTAL.LACIONS I SERVEIS	195.589,85
Capítol	01.08	EQUIPAMENT	53.957,21
Capítol	01.09	URBANITZACIO DELS ESPAIS EXTERIORS	60.075,24
Capítol	01.10	GESTIÓ DE RESIDUS	20.022,42
Capítol	01.11	SEGURETAT I SALUT	17.605,92
Obra	**01**	**Pressupost PR-BRNHUS**	**1.062.558,00**
		1.062.558,00	

NIVELL 1 : Obra			Import
Obra	01	Pressupost PR-BRNHUS	1.062.558,00
			1.062.558,00

PRESSUPOST D'EXECUCIÓ PER CONTRACTE

PRESSUPOST D'EXECUCIÓ MATERIAL.....		1.062.558,00
6 % BENEFICI INDUSTRIAL SOBRE 1.062.558,00.....		63.753,48
13 % DESPESES GENERALS SOBRE 1.062.558,00.....		138.132,54
	Subtotal	1.264.444,02
21 % IVA SOBRE 1.264.444,02.....		265.533,24
TOTAL PRESSUPOST PER CONTRACTE	€	1.529.977,26

Aquest pressupost d'execució per contracte puja a

(UN MILIÓ CINC-CENTS VINT-I-NOU MIL NOU-CENTS SETANTA-SET EUROS AMB VINT-I-SIS CÈNTIMS)

VI DOCUMENTS COMPLEMENTARIS (DC)

Relació de documents complementaris

EG Estudi geotècnic

GR Estudi de gestió de residus de la construcció i d'enderroc

SS Seguretat i salut

AC Autoritzacions i certificats

Informe favorable Agència Catalana de l'aigua

JN I Justificació DB SI

JN I Justificació Energia Solar

PTT Justificació no necessitat de projecte tècnic de telecomunicacions

CE Certificació energètica

CQ Pla de Control de Qualitat

JF Justificació de compliment del DNHS

PO Pla d'obres

EG Estudi geotècnic

S’adjunta a continuació:

Sr. BIEL SANCHEZ I ROLDAN,

Estudi Geotècnic d'un terreny situat a la Carretera Cirera nº 320 del municipi de Mataró.

Informe nº: 23272

ÍNDEX

1. ANTECEDENTS

2. TREBALLS REALITZATS
- 2.1. Sondeigs
- 2.2. Assaig penetromètric (DPSH)
- 2.3. Standard Penetration Test (SPT)
- 2.4. Mostres inalterades i representatives
  - 2.4.1. Descripció de les mostres
- 2.5. Assajos de Laboratori
  - 2.5.1. Descripció i objecte dels assajos de laboratori
  - 2.5.2. Assajos realitzats a l'estudi

3. GEOLOGIA
- 3.1. Característiques geològiques
- 3.2. Descripció del solar
- 3.3. Característiques geotècniques
- 3.4. Nivell freàtic

4. RESUM I CONCLUSIONS
- 4.1. Profunditats de Fonamentació. Càrregues admissibles
- 4.2. Assentaments Previsibles
- 4.3. Fonamentació Profunda
- 4.4. Ripabilitat
- 4.5. Sismicitat
- 4.6. Exposició al Radó
- 4.7. Recomanació final

ANNEXES

Plànol de situació general
Plànol de situació dels sondeigs
Treballs de camp
- Talls estratigràfics
- Assaig penetromètric

Talls Geotècnics
Resum de laboratori
- Actes de Laboratori

Annex fotogràfic

MEMÓRIA TÈCNICA

1. ANTECEDENTS

Per encàrrec de ***BIEL SANCHEZ I ROLDAN***, s'ha dut a terme l'exploració i estudi geotècnic d'un terreny situat a la Carretera Cirera, nº 320 del municipi de Mataró, amb la finalitat d'investigar les característiques geotècniques i naturalesa del subsòl.

Es projecta la construcció d'un edifici de planta baixa i dues plantes de pis. La superfície constructiva en planta és d'uns 300 m^2. Segons el Codi Tècnic de l'Edificació, l'edifici projectat es classifica com a **C-1**.

Els objectius del present informe són:

a. Coneixement de la naturalesa, característiques de resistència i compacitat del subsòl a diferents profunditats.

b. Veure les diferents profunditats de fonamentació.

c. Determinar les càrregues admissibles

d. Calcular els assentaments previsibles.

e. Conèixer la profunditat a la que es localitza el nivell freàtic.

Amb aquesta finalitat s'han realitzat un conjunt de treballs i assaigs aplicant les indicacions sobre geotècnia que es contemplen dins del **Document Bàsic SE-C** del Codi Tècnic de l'Edificació durant la primera quinzena del mes de maig de 2024.

2. TREBALLS REALITZATS

2.1. SONDEIGS

S'han realitzat dos sondejos a rotació amb extracció de mostres dels nivells representatius.

La sonda utilitzada ha estat una FRASTE MULTIDRILL PL amb barnillatge helicoidal de 89 mm de diàmetre.

Al següent quadre s'indica la cota d'inici de cada sondeig, el mètode de perforació utilitzat i la profunditat assolida en cadascun d'ells:

SONDEIG	*Cota Inici**	*Mètode*	*Profunditat (m)*
S-1	196,1 m	Rotació	12,0 m
S-2	197,7 m	Rotació	9,0 m
TOTAL			**21,0 m**

**Plànol topogràfic.*

Els sondeigs i la presa de mostres " in situ", han estat realitzats per l'Empresa del nostre grup: ***CENTRO GENERAL DE SONDEOS, S.L.***, que va ser acreditada per *La Direcció General d'Arquitectura i Urbanisme de la Generalitat de Catalunya.* en l'àmbit de sondejos, presa de mostres i assajos "*in situ"* per a reconeixements geotècnics amb codi de identificació nº 06140.GTC06(B).

Centro General de Sondeos, S.L. va presentar la Declaració Responsable a la Generalitat de Catalunya en data 20/07/2010, amb codi d'inscripció L0600047.

2.2. ASSAIGS PENETROMÈTRICS (DPSH)

S'ha realitzat 1 assaig pel mètode de penetració dinàmica, fina a trobar valors de 'rebuig' (Np>100). Les característiques de l'assaig són les següents:

Pes de la maça	63,5 Kg
Altura de caiguda	76,2 cm.
Superfície del con	20,0 cm^2
Angle del con	90º
Pes del barnillatge	6,1 Kg/m

Al següent quadre s'indica la cota d'inici, el mètode de perforació i la profunditat a la que s'ha assolit 'rebuig':

SONDEIG	Cota Inici*	Mètode	Profunditat (m)
P-1	198,3 m	Penetració dinàmica	11,2 m

**Plànol topogràfic.*

2.3. STANDART PENETRATION TEST (SPT)

S'han efectuat 8 assaigs Standard de penetració (Standard Penetration Test) en les diverses capes que s'han travessat.

L'assaig s'ha realitzat amb penetrómetre extractor de mostres bipartit de 2" de diàmetre segons les normes següents:

- Pes de la maça de penetració: 63,5 Kg
- Alçada de la caiguda: 76,2 cm
- Interval de penetració: 30,5 cm

2.4. MOSTRES INALTERADES I REPRESENTATIVES

En els sondeigs es prenen mostres dels diferents nivells travessats. La presa de mostres es realitza amb els estris de l'extracció de mostres inalterades o de l'assaig estàndard de Penetració, o bé dels materials extrets directament mitjançant l'enfilall de perforació.

Seguint la nomenclatura que indica l'apartat 3.4.2. Presa de Mostres del **Documents Bàsic SE-C**, les mostres són del tipus:

Tipus de mostra	Denominació	Mètode d'extracció	Característiques
A	Inalterada (I)	Tub de presa de mostres de paret gruixuda de 5,9 cm de diàmetre	Manté inalterades les propietats d'estructura, densitat, humitat, granulometria, plasticitat i components químics del terreny en el seu estat natural.
	Parafinada	Amb bateria	
B	Representativa (S)	Tub de presa de mostres bipartit de l'assaig SPT	Manté inalterada la humitat del terreny en el seu estat natural
C	Ripis (R)	Mitjançant l'ascensió de l'enfilall de perforació	Mostra la naturalesa del terreny

Cada grau comprèn les característiques del tipus de mostra posterior. El nombre i tipus de mostres que obtenim depenen del tipus de campanya de reconeixement (en funció de l'objectiu de l'estudi) i de les exigències del terreny.

En el nostre cas s'ha pres set mostres representatives que corresponen a assaigs tipus B.

Les mostres han estat portades directament al laboratori en un termini màxim de 24 hores després de realitzar l'estudi de camp, per tal que siguin emmagatzemades i conservades, fins el moment de realitzar els assajos, segons Norma UNE 103100/95. Al laboratori han estat seleccionades per la realització dels assagis.

Les mostres assajades corresponen als sondeigs i profunditats següents:

SONDEIG	PROFUNDITAT	MOSTRA	TIPUS
S-2	1,6 m	m-1	B
S-2	6,0 m	m-2	B
S-1	6,0 m	m-3	B

Els assajos d'identificació de sòls han estat realitzats per ***CENTRO GENERAL DE SONDEOS, S.L.***, que va presentar la Declaració Responsable a la Generalitat de Catalunya en data 24/10/2012, amb codi d'inscripció L0600209.

2.4.1. DESCRIPCIÓ DE LES MOSTRES

Totes les mostres emmagatzemades al laboratori són revisades per un geòleg, amb la finalitat de completar la informació recollida al camp i programar la campanya d'assajos de laboratori. Les mostres s'inclouen dins el tall estratigràfic del sondeig.

2.5. ASSAJOS DE LABORATORI

Un cop s'han reconegut les mostres es realitzen els talls geològics previs del terreny i segons aquests es programa una sèrie d'assajos en funció dels diferents nivells travessats, dels objectius de l'estudi i exigències del material. Amb els assajos del laboratori es vol, principalment, conèixer les característiques físiques dels materials i poder agrupar-los segons el seu comportament. També s'examinen les característiques químiques dels sòls en cas que es tinguin indicis que aquests puguin ser agressius o experimentar canvis volumètrics.

Els assajos mecànics es realitzen amb la finalitat de conèixer els valors més característics de resistència i així poder determinar els paràmetres fonamentals que intervenen a les conclusions de la memòria. Tot el conjunt de dades obtingudes al laboratori ajuden a definir les formes més idònies de fonamentació.

En línies generals, es distingeixen els següents grups d'assajos:

- Estat natural (humitat i densitat).
- Identificació (Granulometria, límits d'Atterberg, pes específic relatiu,...).
- Químics (contingut en matèria orgànica, sulfats solubles, carbonats, pH,...).
- Mecànics de resistència (compressió simple, tall directe, triaxial, etc...).
- Mecànics de deformabilitat (edòmetre, expansivitat Lambe, pressió d'inflament, inflament lliure, ...).

2.5.1. DESCRIPCIÓ I OBJECTE DELS ASSAJOS DE LABORATORI.

Anàlisi granulomètrica per tamissatge (UNE 103101/95)

Determina les diferents mides de les partícules que formen el sòl i s'expressa en tant per cent que passa pels diferents tamisos utilitzats, fins el tamís UNE 0,08. Si interessessin les mides inferiors, s'hauria de completar amb el procediment de granulometria per sedimentació (UNE 103102). És un assaig bàsic per classificar el sòl.

Límits d'Atterberg (límit líquid UNE 103103/94 i límit plàstic UNE 103104/93)

Determinen la plasticitat i consistència del sòl fins a certs límits sense trencar-se i mitjançant aquests es pot aproximar el comportament del sòl en diferents èpoques. També ens indica el grau de compressibilitat del sòl. És un assaig bàsic per classificar el sòl. En cas de no poder determinar els límits es diu que el sòl és "no plàstic" (NP).

Sulfats solubles en sòls (UNE 103201/96)

Aquest assaig té com a finalitat comprovar l'existència de sulfats solubles al sòl. Donat que només s'analitza la presència o absència de sulfats es denomina assaig qualitatiu. En el cas de que s'obtingués un resultat positiu, es realitzaria un assaig quantitatiu, per determinar la quantitat de sulfats solubles que conté el sòl.

2.5.2. ASSAJOS REALITZATS A L'ESTUDI

El tipus, Norma i número d'assajos realitzats es descriu al següent quadre:

GRUP D'ASSAJOS	ASSAIG	NORMA	Nº d'assajos
Identificació	Passa tamís UNE 0,08	UNE 103101/95	2
	Límits d'Atterberg	UNE 103103/94 - 130104/94	2
Químics	Sulfats solubles	UNE 103201/96	3
	pH del sol	----------	3

Per classificar els sòls s'han utilitzat els sistemes USCS (*Casagrande* modificat), el donat per l'*American Highway Research Board* i l'índex de grup.

3. GEOLOGIA

3.1. CARACTERÍSTIQUES GEOLÒGIQUES

L'àrea d'estudi es situa a la comarca del Maresme, i geològicament pertany a la serralada Litoral.

Aquesta serralada està constituïda, en aquest sector, principalment per roques granítiques. Al vessant Nord-oest, sobre el granit es troben formacions de pissarres metamòrfiques del Paleozoic.

A la plana costera s'han dipositat un important gruix de sediments sorrencs poc consolidats que constitueixen una formació deltaica litoral. A la zona intermitja s'han format uns dipòsits col·luvials i al·luvials de rieres antigues del Quaternari antic. Aquests nivells estan formats per argiles i llims amb fracció sorrenca i gravosa i nòduls de carbonat, similars als dipòsits de la plana de Barcelona.

El terreny estudiat es troba sobre aquests materials, que descansen sobre les sorres granítiques d'aportació al·luvial antiga o de la alteració del granit que es troba en profunditat.

Mapa geològic de la zona extret del web de l'ICGC. Els color fúcsia corresponen al substrat granític. Els colors clars corresponen a materials quaternaris al·luvials i deltaics.

3.2. DESCRIPCIÓ DEL SOLAR

El terreny estudiat es situa al nord del municipi, al sector de capçalera de la Riera Cirera.

La parcel·la té façana a la Carretera Cirera i la superfície baixa cap al Sud-est amb un pendent inferior al 10%.

Aspecte del terreny estudiat i màquina situada a un dels punts de sondeig.

La zona s'estructura en plataformes, cobertes d'abundant vegetació. Cal destacar que al límit Est de la parcel·la hi ha una canalització soterrada.

La situació dels punts de sondeig s'indica en el plànol adjunt.

3.3. CARACTERÍSTIQUES GEOTÈCNIQUES

En els sondeigs realitzats distingim els següents nivells geotècnics:

CAPA R:

Es localitza en superfície i correspon a un conjunt de terres de reblert i sol vegetal formada per sorra de granit amb escassa matriu llimosa. Cap a superfície s'hi detecten restes d'arrels i alguns fragments de totxana molt aïllats.

Aquesta capa presenta un gruix irregular, de 0,6 metres fins a 2,9 metres al sector del sondeig S-1.

Detall dels materials de la capa R, recuperats a un assaig SPT.

En conjunt son materials esponjats i poc consolidats, de baixa resistència, sobre els que es recomana no recolzar cap element de fonamentació. Tant als assaigs de SPT com a l'assaig de penetració s'obtenen valors inferiors a 10.

D'aquest nivell s'ha assajat una mostra amb els següents resultats:

Característiques Geotècniques		
Mostres assajades:		*m-1*
Composició:		*Sorra mitja, solta*
Classificació sols segons U.S.C.S. / H.R.B.		*SW i A-1-b*
Límits Atterberg	**Límit líquid**	--
	Límit plàstic	--
	Índex plasticitat (I_p)	*No Plàstic*
Granulometria	**Fins (Φ≤ 0,08 mm)**	*8,8 %*
Agressivitat del sòl	**pH de la suspensió**	*6,0*
	Contingut en sulfats	---
	Resultat	*No agressiu*

CAPA A:

Es situa per sota dels materials de reblert (capa R) i presenta un gruix molt heterogeni d'entre 1,9 metres al sector del sondeig S-2 i de fins a 8 metres al sector del sondeig S-1.

La capa correspon a un conjunt de sorres de granit, de gra fi a mitjà, amb matriu argilosa de color marró clar .

En conjunt és una capa de naturalesa granular, mitjanament densa i de resistència mitja. Als assaigs de resistència SPT s'obtenen valors de 10 a 15, que equivalen a valors de 10 a 16 als assaigs de penetració DPSH.

Detall dels materials de la capa A, recuperats a un assaig SPT.

D'aquest nivell s'ha assajat una mostra amb els següents resultats:

Característiques Geotècniques		
Mostres assajades:		*m-3*
Composició:		*Sorra argilosa*
Classificació sols segons U.S.C.S. / H.R.B.		*SC i A-2-6*
Límits Atterberg	**Límit líquid**	*34,9*
	Límit plàstic	*17,8*
	Índex plasticitat (I_p)	*17,1*
Granulometria	**Fins (Φ≤ 0,08 mm)**	*29,2 %*
Agressivitat del sòl	**pH de la suspensió**	*6,0*
	Contingut en sulfats	---
	Resultat	*No agressiu*

CAPA B:

Es situa per sota dels materials anteriors, a una profunditat de 2,5 a 11,0 metres respecte la superfície actual. S'ha comprovat un gruix d'uns 4 metres, sense haver assolit la seva base a cap de les perforacions efectuades.

La capa correspon al sostre del substrat rocós, format per granit alterat de gra mitjà a groller i de color marró grisós.

Detall dels materials de la capa B, recuperats a un assaig SPT

En conjunt és una capa de bona resistència. Tant als assaigs SPT con a l'assaig de penetració DPSH, s'arriba al rebuig (N>100).

D'aquest nivell s'ha assajat una mostra amb els següents resultats:

Característiques Geotècniques		
Mostres assajades:		*m-2*
Composició:		*Granit alterat*
Agressivitat del sòl	**pH de la suspensió**	*7,0*
	Contingut en sulfats	---
	Resultat	*No agressiu*

3.4. NIVELL FREÀTIC

En el dia de realització de l'estudi de camp (març de 2022) **no** s'ha trobat nivell d'aigua a cap de les perforacions efectuades.

4- RESUM I CONCLUSIONS

DIMENSIONAT DE FONAMENTACIONS

Les situacions de dimensionat de la fonamentació s'han de seleccionar per a totes les circumstàncies igualment probables en les que la fonamentació hagi de complir la seva funció, tenint en compte les característiques de l'obra i les mesures adoptades per a minimitzar riscos o assegurar un adequat comportament, com les actuacions sobre el nivell freàtic.

Les situacions de dimensionat es classifiquen en:

- situacions persistents, que es refereixin a les condicions normals d'ús; **(Llarg Termini)**
- situacions transitòries, que es refereixen a unes condicions aplicables durant un temps limitat, som situacions sense drenatge o de curt termini durant la construcció; **(Curt Termini)**

Per al dimensionat de la fonamentació es distingeix entre:

- Estats límit últims (ELU): associats amb el col·lapse total o parcial del terreny o amb l'esgotament estructural de la fonamentació.
- Estats límit de servei (ELS): associats amb determinats requisits imposats a les deformacions del terreny per raons estàtiques i de servei.

4.1 PROFUNDITATS DE FONAMENTACIÓ. CÀRREGUES D'ENFONSAMENT I CÀRREGUES ADMISIBLES.

La pressió admissible en una fonamentació està limitada per dos factors que, al no tenir relació entre ells han de ser considerats per separat:

- Seguretat enfront de l'enfonsament per ruptura o punxonat del terreny, que depèn de la resistència d'aquest a la ruptura per esforç de cisalla.

- Seguretat enfront a l'assentament del terreny que pot perjudicar l'estructura de l'edifici, i que depèn de la compressibilitat del terreny, de la profunditat de la zona d'interès i de la tolerància de l'estructura als assentaments diferencials.

La càrrega última o d'enfonsament d'una fonamentació superficial es pot definir com el valor al que aquesta pot ser sotmesa per a que arribi a trencar en un ampli volum de sòl infrajacent.

Els estudis teòrics de la pressió d'enfonsament es basen en la hipòtesis d'un mecanisme o model de ruptura bidimensional, juntament amb una llei de resistència del terreny, establint-se les condicions límits d'equilibr9i entre les forces aplicades exteriorment i les desenvolupades al terreny per a contrarestar-les.

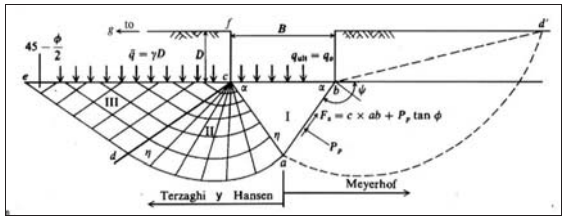

Distribució d'esforços en les principals formulacions

Existeixen nombroses solucions o formulacions de la càrrega d'enfonsament, entre les quals les més conegudes o habituals son les de Terzaghi (1943), Meyerhof (1963), Hansen (1970) i Vesic (1973, 1975).

El *Código Técnico de la Edificación (CTE)* i *la Guía de Cimentaciones en Obras de Carretera del Mº de Fomento* es basen en la formulació de B.Hansen. Aquestes últimes proporcionen coeficients correctius que tenen en compte la forma del fonament, excentricitat, inclinació de la càrrega, del fonament i del terreny.

$$q_h = c_K N_c d_c s_c i_c t_c + q_{0K} N_q d_q s_q i_q t_q + \frac{1}{2} B^* \gamma_K N_\gamma d_\gamma s_\gamma i_\gamma t_\gamma$$

Per a la verificació de l'estat últim enfront a l'enfonsament de sòls serà necessari comptar amb una estimació fiable de la resistència al tal característic de les unitats geotècniques rellevants. Aquesta resistència vindrà expressada en termes de tensions efectives, per l'angle de fregament intern (φ´) i la cohesió (c´), preferiblement obtinguts mitjançant assajos de tal directe o triaxials (tipus CD).

Als anàlisis s'ha de distingir entre condicions drenades (ϕ>0) i no drenades (ϕ=0), corresponents aquestes últimes a sòls cohesius saturats.

La càrrega admissible vindrà determinada per la següent expressió:

qad=qh/FS

On:

qh=Càrrega d'enfonsament.
FS=Factor de Seguretat=3

FONAMENTACIÓ DIRECTA

Aplicant les expressions anteriors s'obté una càrrega admissible per les diferents capes descrites anteriorment:

Capa	Tipus de sòl	Valor d'N_{30}	Q_{ad} sabata correguda	Q_{ad} Sabata aïllada*
R	Reblert	-	No Recolzar	No Recolzar
A	Granular	10 - 15	0,9 Kg/cm²	1,2 Kg/cm²
B	Granular-rocós	> 50	3,0 Kg/cm²	3,5 Kg/cm²

** Càlculs efectuats per a sabata aïllada dimensionada de 2x2 metres.*

4.2. ASSENTAMENTS PREVISIBLES

Els assentaments es calculen segons la fórmula:

$$S = Q \times h \times 1/E$$

on:

Q = Sobrepressió mitja aplicada al terreny
h = Gruix de l'estrat compressible
E = Mòdul d'elasticitat

Per les càrregues anteriors es calculen els següents assentaments:

Capa	Tipus de sòl	Valor de N_{30}	Tensió de Treball	Assentament (en cm)
A	Granular	10 - 15	1,2 Kg/cm²	2,0 cm
B	Granular-rocós	> 50	3,5 Kg/cm²	0,3 cm

4.3. FONAMENTACIÓ PROFUNDA

Degut a les característiques geotècniques dels diferents nivells existents, i la seva distribució en profunditat, és interessant estudiar una fonamentació profunda encastada als materials de la capa B.

La càrrega màxima que una fonamentació profunda pot transmetre al terreny, resulta ser:

$$Qcr = q_p \cdot A_p + f_s \cdot A_s$$

On:

q_p = Resistència en punta.
A_p = Àrea de la secció del fust.
f_s = Fregament lateral del fust.
A_s = Àrea lateral del fust.

Segons C.G. Meyerhof (*Journal of soil mechanics and foundation división A.S.C.E. l956*).

Segons el Document Bàsic del Codi Tècnic de l'Edificació (CTE) el càlcul d'una fonamentació profunda es pot realitzar a partir de les següents fórmules:

- Determinació mitjançant solucions analítiques:

A partir de solucions analítiques s'obtenen els valors de punta i fust en condicions a llarg termini, pel que s'aplicaran uns factors de seguretat FS=3.

La resistència per punta per sols granulars es podrà determinar per la següent expressió:

$$q_p = f_p \cdot \sigma'_{vp} \cdot N_q \leq 20\ MPa$$

On:

fp = 3,0 per pilots prefabricats;
fp = 2,5 per pilots formigonats in situ;
σ'vp la pressió vertical efectiva al nivell de punta abans d'instal·lar el pilot;
Nq el factor de capacitat de càrrega que depèn de l'angle de fregament interno del sòl.

La resistència per fust per sols granulars es pot determinar segons la següent expressió:

$$\tau_f = \sigma'_v \cdot k_f \cdot f \cdot tg\phi \leq 120\ kPa$$

on:

σ_v la pressió vertical efectiva al nivell considerat
k_f coeficient d'empenta horitzontal (k_f=1 per pilots prefabricats i k_f= 0,75 per pilots perforats).
f factor reductor del fregament per fust (f=1 per pilots de formigó in situ, f=0,9 per prefabricats de formigó i f=0,8 per prefabricats d'acer)
Φ angle de fregament intern del sòl.

Per determinar la resistència a l'enfonsament en sols cohesius a llarg termini, s'utilitzarà la mateixa formulació considerant l'angle de fregament efectiu, sense tenir en compte el valor de la cohesió.

- Determinació de la punta mitjançant assaigs ''in situ'' i de laboratori

Mitjançant SPT

La determinació de la resistència en punta per a materials granulars es pot determinar a partir de resultats *in situ (especialment SPT)*.

A partir del valor de N_{spt} s'obté la següent expressió:

$$q_p = f_N \cdot N_{SPT} \quad \text{(MPa)}$$

On:

f_N = 0,4 Per a pilots prefabricats
f_N = 0,2 Per a pilots *in situ*

Per a sòls granulars, la resistència per fregament es pot considerar igual a:

$$\tau_f = 2{,}5 \cdot N_{SPT} \quad \text{(kPa)}$$

A efectes de càlcul no s'utilitzaran valors de N superiors a 50.

Per la selecció dels factors de seguretat en front a l'enfonsament, es tindrà en compte les següents situacions:

- situacions persistents, que es refereixen a les condicions normals d'us; **(Llarg termini) Fs=3**
- situacions transitòries, que es refereixen a unes condicions aplicables durant un temps limitat, tals com situacions sense drenatge o de curt termini durant la construcció **(Curt termini) Fs=2**
- situacions extraordinàries, que es refereixen a unes condicions excepcionals en les que es pot trobar, o a les que pot estar exposat l'edifici, inclòs el sisme. **(Càrregues dinàmiques, condicions excepcionals, etc) Fs=1,5-2**

*** Fonamentació per Pilotatge:**

- Pel cas que ens ocupa prenem f_N = 0,2 (pilots *in situ*)

- Al tractar-se d'elements profunds circulars no cal utilitzar el factor reductor de la fórmula principal.

-Aplicant la fórmula, un factor de seguretat de 3 per la càrrega en punta i de 2 per fust, i els diferents factors reductors s'obtenen els següents valors:

Capa	Tipus de sòl	Valor mitjà de N	Càrrega en punta	Càrrega per fust
A	Granular	10 – 15	---	0,17 Kg/cm²
B	Granular-rocós	> 50	28 Kg/cm²	0,50 Kg/cm²

Les càrregues per punta s'han calculat tenint en compte un encastament de 6 diàmetres dins dels materials de la capa.

Deixem a la Direcció Tècnica l'elecció del tipus de pilot, el seu mètode constructiu, el diàmetre i el seu agrupament, que seran funció de l'estat de càrregues de l'edifici.

4.4. RIPABILITAT

Els materials travessats pels sondeigs podran ésser excavats amb màquines ordinàries de moviment de terres.

4.5. SISMICITAT

S'han analitzat globalment les característiques sísmiques de la zona, seguint la 'Norma de Construcción Sismorresistente: Parte General y Edificación (NCSE-02), segons es va establir al reial decret 997/2002, de 27 de Setembre (B.O.E. nº 244 de 11 d'Octubre de 2002).

En aquest cas la zona estudiada es troba dins de la 'Zona Sísmica 2' que implica una sismicitat mitja a baixa, entre la issosista de grau VI-VII.

Per la localitat de Mataró es considera un valor d'acceleració sísmica bàsica $\mathbf{a_b}$ de **0,04g** essent **g** l'acceleració de la gravetat, i un coeficient de contribució **K=1**.

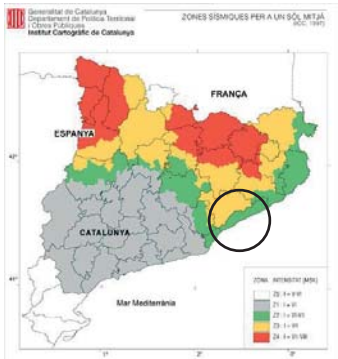

Mapa de l'Institut Cartogràfic de Catalunya de la distribució de les zones sísmiques i les seves intensitats a l'escala macrosísmica internacional (MSK).

L'edifici projectat es classifica com d'importància *normal*.

La capa A, amb un gruix superior a 8 metres, es classifiquen com terreny tipus III i la capa B es classifica com a terreny tipus I-II.

En funció de les característiques del terreny, s'adoptarà un coeficient de tipus de sòl (C) de 1,233; i un coeficient de risc de ρ = 1,0. El coeficient d'amplificació del terreny (S) es calcula de 0,986.

L'acceleració de càlcul (a_c) es calcula a partir de $a_c = S \cdot \rho \cdot a_b$

En aquest cas obtenim un valor de $\mathbf{a_c = 0{,}0394 \cdot g}$

4.6. EXPOSICIÓ AL RADÓ

S'ha analitzat el risc d'exposició dels usuaris a concentracions inadequades del gas radó seguint la Norma HS 6, Protecció enfront a l'exposició del Radó segons l'establert pel Real Decret 732/2019, del 20 de desembre, pel que es modifica el Codi Tècnic de l'Edificació, aprovat pel Real Decret 314/2006, del 17 de març.

Segons la Norma HS 6 en edificis ubicats a la zona I o zona II s'han de contemplar les següents solucions o altres anàlogues que proporcionin un nivell de protecció anàleg o superior.

- Zona I: Barrera de protecció o càmera d'aire ventilada.
- Zona II: Barrera de protecció juntament amb una càmera d'aire ventilada o despressurització del terreny.

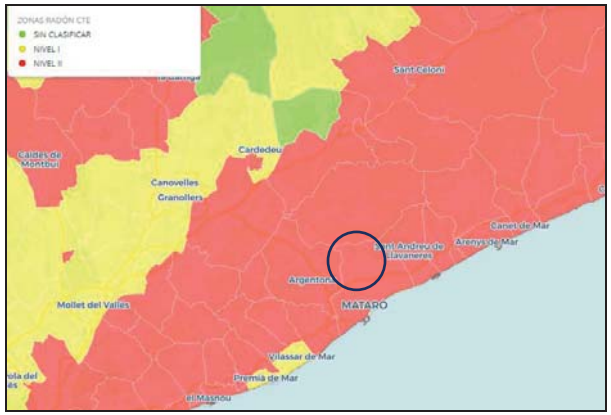

Mapa de distribució de zones en funció del seu potencial de radó a Catalunya.

Per a la construcció de les accions proposades s'hauran de seguir les indicacions del Document DB SH Secció 6 Protecció enfront a l'Exposició al Radó.

En aquest cas la zona estudiada es troba dins la "Zona II" definida a la Norma HS6 que implica una concentració mitjana anual molt superior al valor de referència de 300 Bq/m^3, pel que s'haurà d'optar per una solució constructiva composta per una barrera de protecció juntament amb una cambra d'aire ventilada o despressurització del terreny.

4.7. RECOMANACIÓ FINAL

En base als sondejos realitzats i a la interpretació donada entre ells, suposant unes relacions geològiques normals, s'han diferenciat tres capes anomenades R, A i B, les característiques geotècniques de les quals es defineixen en el capítol anterior.

La **capa R** es localitza en superfície i correspon a un conjunt de terres remogudes i de reblert, formades per sorra de granit amb escassa matriu llimosa. Per aquests materials es confirmen gruixos de fins a 3 metres.

La **capa A** està formada per un conjunt de sorres de granit amb una matriu argilosa de colro marró. aquesta capa també presenta un gruix molt heterogeni, en forma de falca que s'obre cap a l'eix de la Riera Cirera.

La **capa B** correspon als substrat rocós format per granit alterat, de gra mitjà a groller.

Segons el Codi Tècnic de l'Edificació aquest terreny es classifica com **T-1**.

Es projecta la construcció d'un edifici de planta baixa i dues plantes pis.

Degut a la distribució dels diferents materials dins del subsòl, la millor solució de fonamentació per l'estructura principal serà per mitjà d'una ***fonamentació profunda*** amb pilotatge, dimensionat segons el següent quadre :

Capa	Tipus de sòl	Valor mitjà de N	Càrrega en punta	Càrrega per fust
A	Granular	10 – 15	---	0,17 Kg/cm²
B	Granular-rocós	> 50	28 Kg/cm²	0,50 Kg/cm²

Per estructures auxiliars tipus els murs de tancament, també es podria plantejar una ***fonamentació directa*** als materials de la capa A per mitjà de sabates dimensionades per transmetre al terreny tensions de 1,2 Kg/cm^2 per sabata aïllada i tensions de 0,9 Kg/cm^2 pel cas de sabata correguda.

Per calcular les característiques de la construcció dels murs i l'estabilitat dels talussos es prendran els següents paràmetres:

Paràmetres	Capa R	Capa A	Capa B
Cohesió aparent Kg/cm^2	0,05	0,10	0,25
Densitat mitja T/m^3	1,75	1,98	2,15
Angle de fregament intern	22º	29º	35º
Permeabilitat cm/s	---	$5\cdot10^{-2}$	$1\cdot10^{-5}$

Una vegada efectuada l'explanació i/o l'obertura de les rases de la fonamentació, és convenient que se'ns comuniqui ràpidament, per poder reconèixer el terreny, com indica que es faci al Nou Codi Tècnic de la Edificació.

Restem a la seva disposició per a qualsevol dubte referent al present informe.

Barberà del Vallès, 24 de maig de 2024

CENTRE CATALÀ GEOTÈCNIA

Edgar Sanz
Geòleg Col·legiat nº 4893

ANNEXES

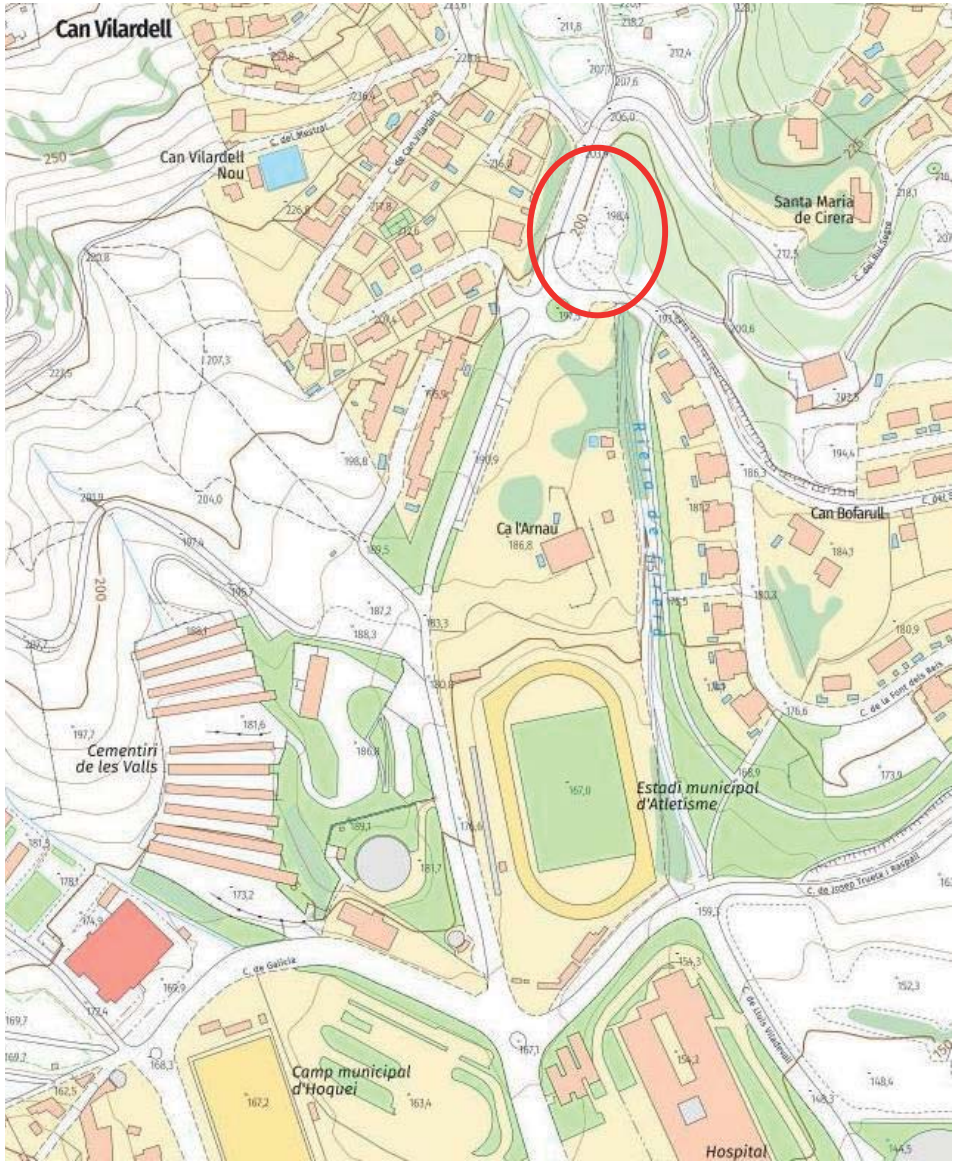

CENTRE CATALÀ GEOTÈCNIA	PLÀNOL DE SITUACIÓ GENERAL		N. Obra: 23272
	Localitat: MATARÓ	Direcció: Ctra Cirera, 320	Escala: croquis

F-08-024-00

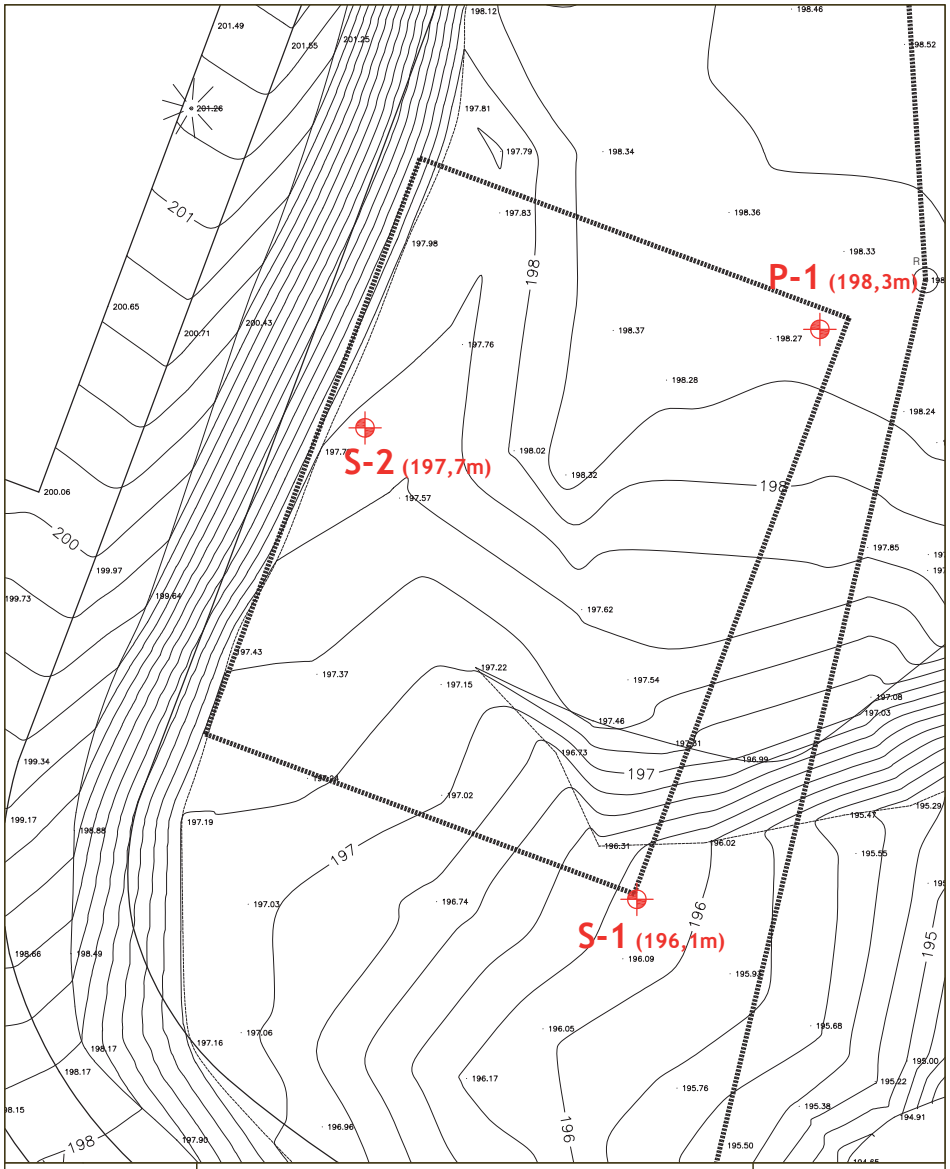

CENTRE CATALÀ GEOTÈCNIA

PLÀNOL DE SITUACIÓ DELS SONDEJOS

Nº Obra: 23272

Localitat:MATARÓ

Direcció: Crta Cirera, 320

Escala:1/200

F-08-025-00

CENTRO GENERAL SONDEOS

Informe nº: 23272

ACTA DE RESULTAT D'ASSAIGS

Passatge Arrahona 4, nau 3, Barberà del Vallès CIF: B-62622378

PETICIONARI	
Peticionari	**Centre Català de Geotècnia, SL**
Direcció	Ptge. Arrahona 4, nau 3 – Pol. Santiga - 08210 Barberà del Vallès
Dades	CIF: B-62488515 Tf: 93 729 89 75

DADES DE L'OBRA	
Direcció de l'obra	Carretera Cirera, 320 - MATARÓ
Data d'inici treballs	30/04/2024
Data final treballs	30/04/2024

TREBALLS SOL·LICITATS

Tipus d'Assaig	Norma	Unitats	Referència
Sondeig a rotació	IT-08-003 / 2021	2	S-1 i S-2
Assaig penetromètric (DPSH)	UNE 103801: 1994	1	P-1
standard penetración test	UNE 103800: 1992	8	SPT

OBSERVACIONS

Barberà del Vallès, 3 de maig de 2024

Supervisat per:

Javier González León
Director del laboratori

Centro General de Sondeos SL, amb referència CAT-L-036, va presentar la Declaració Responsable a la Generalitat de Catalunya en data 25/02/2022, amb codi L0600398.
L'abast d'actuació de la Declaració Responsable inscrita a l'Agència de l'Habitatge de Catalunya es pot consultar a www.gencat.cat i a www.codigotecnico.org

Centro General de Sondeos S.L. – Passatge Arrahona 4, nau 3 - Polígon Santiga - 08210 Barberá del Vallès – T. 937 298 975

F-08-028-07

CENTRO GENERAL SONDEOS

Informe nº: 22846

TALL ESTRATIGRÀFIC DEL SONDEIG

Sondeig: S-1	**Direcció:** Ctra. Cirera, 320 - MATARÓ	**Data:** 30/04/2024
Cota: 196,1 m	**Mètode:** Rotació amb barrina helicoidal de 89 mm	**Profunditat:** 12 m

Cota	Prof.	Columna Litològica	N.F.	Descripció del terreny	Mostra	Colpeig	W %	Wl	Wp	Ip	UNE 0,08	U.S.C.S.	Densitat g/cm³	Qu Kg/cm²	C Kg/cm²	Ø
196																
	1			Sorra de granit amb matriu llimosa, soltes, amb algunes restes de totxana molt aïllades.												
195					S	4+3+3+5		--	--	NP	8,8	SW				
	2															
194																
				2,9												
193	3			Sorra de granit de gra fi a mitjà amb matriu argilosa de color marró.	S	10+6+5+5										
	4															
192																
191	5															
190	6				S	10+6+8+6		34,9	17,8	17,1	29,2	SC				
189	7															
188	8															
187	9															
					S	12+13+10+9										
186	10															
				10,8												
185	11			Granit de gra mitjà a groller, alterat i de color marró grisós.												
				12,0	S	26+50R										
184	12			Fi sondeig												
183	13															
182	14															
	15															

Centro General de Sondeos SL va presentar la Declaració Responsable el 25/02/2022 amb codi L0600398.
F-08-015-04

CENTRO GENERAL SONDEOS

Informe nº: 22846

TALL ESTRATIGRÀFIC DEL SONDEIG

Sondeig: S-2	**Direcció:** Ctra. Cirera, 320 - MATARÓ	**Data:** 30/04/2024
Cota: 197,7 m	**Mètode:** Rotació amb barrina helicoidal de 89 mm	**Profunditat:** 9 m

Cota	Prof.	Columna Litològica	N.F.	Descripció del terreny	Mostra	Colpeig	W %	Wl	Wp	Ip	UNE 0,08	U.S.C.S.	Densitat g/cm³	Qu Kg/cm²	C Kg/cm²	Ø
				Sorra de granit amb matriu llimosa, soltes.												
				0,6												
197	1			Sorra de granit de gra fi a mitjà amb matriu argilosa de color marró.	S	6+4+5+5										
196	2															
				2,5												
195	3			Granit de gra mitjà a groller, alterat i de color marró grisós.	S	16+21+20+28										
194	4															
193	5															
192	6				S	21+50R										
191	7															
190	8															
189				9,0												
9				Fi sondeig												
188	10															
187	11															
186	12															
185	13															
184	14															
183	15															

Centro General de Sondeos SL va presentar la Declaració Responsable el 25/02/2022 amb codi L0600398.
F-08-015-04

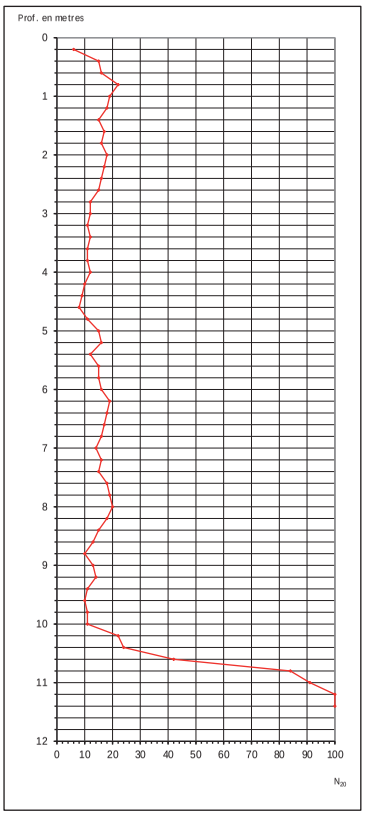

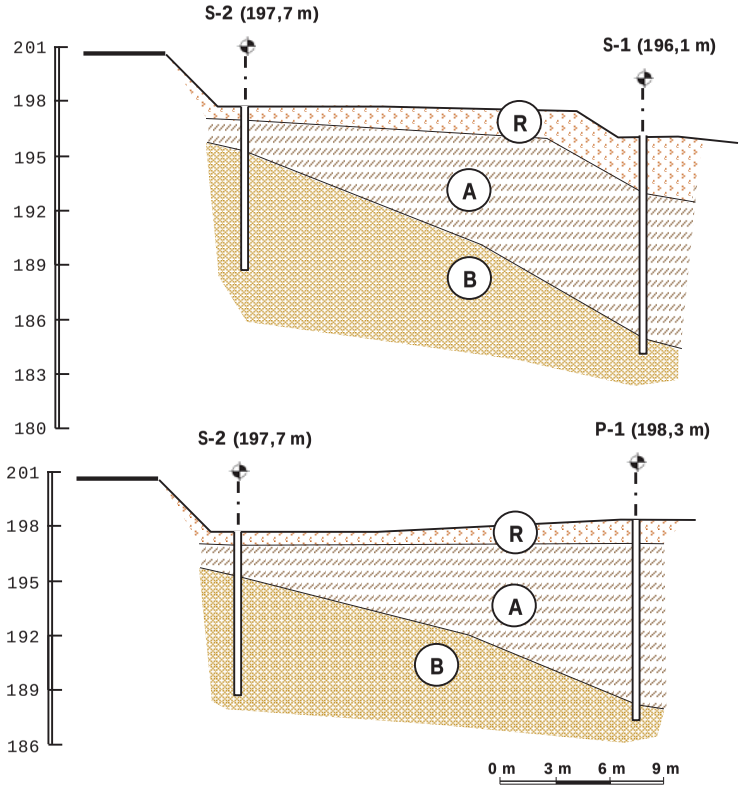

Capa R: Sorra de granit amb graveta i fragments de totxana.

Capa A: Sorra de granot amb matriu llimosa.

Capa B: Granit de gra mitjà, alterat i de color gris.

CENTRE CATALÀ GEOTÈCNIA	TALLS GEOTÈCNICS		N. Obra: 23272
	Localitat: MATARÓ	Direcció: Crta Cirera, 320	Escala: 1/300

CENTRE CATALÀ GEOTÈCNIA

Informe nº: 23272

RESUM LABORATORI

IDENTIFICACIÓ DE LA MOSTRA						
Mostra	**M 1**	**M 2**	**M 3**			
Tipus de Mostra	B	B	B			
Sondeig	S - 1	S - 2	S - 1			
Profunditat (m)	1,0	6,0	6,0			

CONSISTÈNCIA FINS A						
Límit Liq. (W_L)	--		34,9			
Límit Plast. (W_P)	--		17,8			
Índex de Plast. (I_P)	No Plàstic		17,1			
% Pasa U.N.E. 0,08	8,8		29,2			
Granulometria	Gràfica		Gràfica			

CLASSIFICACIÓ							
U.S.C.S.	**Denom.**	SW		SC			
H.R.B.	**Denom.**	A - 1 - b		A - 2 - 6			
	Í. Grup						

RELACIONS VOLUMÈTRIQUES						
Humitat (%)						
Densitat AP (gr/cm^3)						
Densitat seca (gr/cm^3)						
Pes específic (gr/cm^3)						
Porositat (%)						

ASSAJOS QUÍMICS						
pH del Sòl	6,0	7,0	6,0			
Contingut en Sulfats (mg/Kg)						
Resultat	negatiu	negatiu	negatiu			
Matèria orgànica (%)						

OBSERVACIONS

CENTRO GENERAL SONDEOS

ACTES D'ASSAIG DE LABORATORI

PETICIONARI			
Peticionari	**Centro Catalán de Geotecnia, SL**		
Direcció	Passatge Arrahona 4, nau 3 – Polígon Santiga - 08210 Barberà del Vallès		
Dades	CIF: B-62488515	Tf: 93 253 17 88	Tf: 937 298 975

DADES DE L'OBRA			
Direcció	**Ctra Cirera nº 320.**		
Població	Mataró.	**Província:**	BARCELONA.

DADES DE LA MOSTRA			
Denominació	**m-1**	**Tipus de mostra:**	SPT.
Altres dades	S-1 a 1,0 metres. Nº de cops: 4+3+3+5.		
Descripció	Sorra heteromètrica de granit amb graveta i indicis de matriu de fins no plàstics.		
Data de recepció de la mostra	03/05/2024		

ASSAJOS SOL·LICITATS	
Assaig	**Norma**
Granulometria	UNE 101103/95
Límits d'Atterberg	UNE 103103/94 i 103104/93
Determinació de sulfats qualitatiu	UNE 103202/95

Barberà del Vallès, 8 de Maig de 2024

Supervisat per:

Enric Aguilá
Responsable de l'àmbit

Javier González León
Director

Centro General de Sondeos SL presentó la Declaración Responsable a la Generalitat de Catalunya en fecha 24/10/2012, con código de inscripción L0600209.

CENTRO GENERAL SONDEOS

Informe nº 23272 m-1

ASSAIG GRANULOMÈTRIC PER TAMISSAT UNE 103101/95

Referència de la mostra:	**m-1**
Data de l'assaig:	07/05/2024

Pes de la mostra assecada i assajada: 717,31 g

Tamís UNE designació i obertura	Retingut tamís parcial	Retingut total	Pasa en mostra total	
(mm)	(g)	g	(g)	(%)
100	0	0	717,31	100,0%
80	0	0	717,31	100,0%
63	0	0	717,31	100,0%
50	0	0	717,31	100,0%
40	0	0	717,31	100,0%
25	0	0	717,31	100,0%
20	0	0	717,31	100,0%
12,5	0	0	717,31	100,0%
10	0	0	717,31	100,0%
6,3	3,96	3,96	713,35	99,4%
5	15,06	15,06	698,29	97,3%
2	116,91	116,91	581,38	81,1%
1,25	21,21	163,76	417,62	58,2%
0,4	30,97	239,11	178,51	24,9%
0,16	11,77	90,87	87,63	12,2%
0,08	3,2	24,71	62,92	8,8%

Càlcul humitat higroscòpica per a fracció inferior a 2 mm	
t + S + A =	272,03
t + S =	271,9
t =	252,06
S = (t+s) - t	19,84
A = (t + S + A) - (t + S)	0,13
humitat higroscòpica (Hh) = (A/S) x 100 =	0,66%
factor de correcció (fhh) = (100/ (100 + Hh)) =	0,99

factor de correcció (f1) =(A-B)/C=	1
factor de correcció (f2) = J/H =	7,72

CLASSIFICACIÓ DEL SÒL	
USCS (Casagrande)	**SW - SM**
HRB	**A - 1 - b**

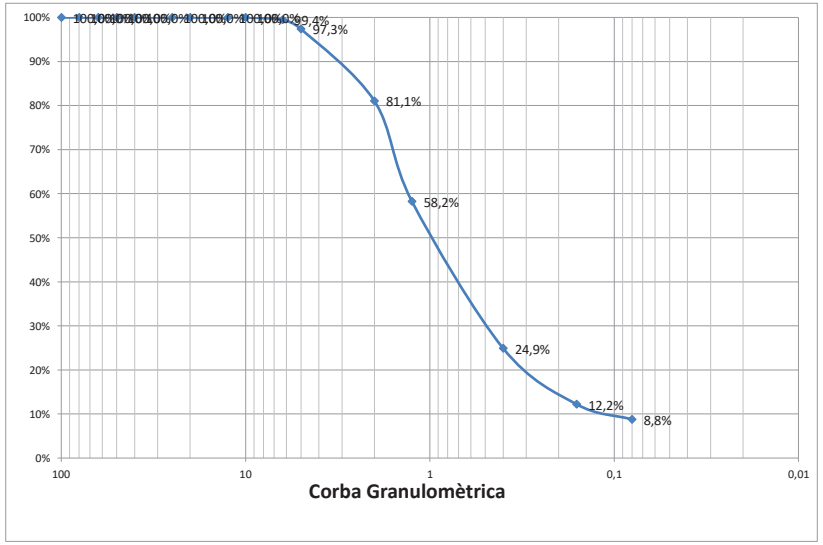

% Grava (> 2 mm)	18,9
% Sorra (2 a 0,08 mm)	72,3
% Fins (< 0,08 mm)	8,8

Coeficient d'uniformitat (Cu):	11,2
Coeficient de corbatura (Cc):	1,3

Passatge Arrahona 4, nau 3 – Polígon Santiga - 08210 Barberà del Vallès CIF: B-62622378

CENTRO GENERAL SONDEOS

Informe nº 23272 m-1

LÍMITS D'ATTERBERG. UNE 103103/94 i 103104/93

Referència de la mostra:	**m-1**
Data de l'assaig:	07/05/2024

LÍMIT LÍQUID		
Sòl	---	---
Aigua	---	---
% HUMITAT	---	---

LÍMIT PLÀSTIC		
Sòl	---	---
Aigua	---	---
% HUMITAT	---	---

LÍMIT LÍQUID	**---**
LÍMIT PLÀSTIC	**---**
ÍNDEX DE PLASTICITAT	**No Plàstic**

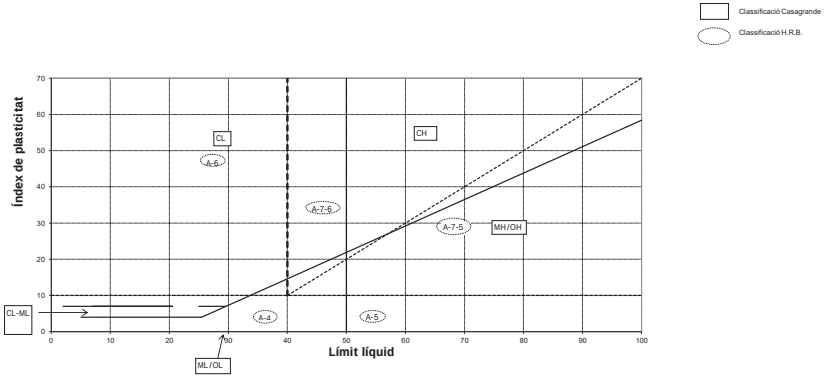

CLASSIFICACIÓ DEL SÒL	
USCS (Casagrande)	**SW - SM**
HRB	**A - 1 - b**

ASSAIG QUALITATIU SULFATS. UNE 103202/95

Referència de la mostra:	**m-1**
Data de l'assaig:	07/05/2024

RESULTAT ASSAIG	
pH de la solució	6
Resultat	**NEGATIU**

Centro General de Sondeos S.L. - Pasaje Arrahona 4, nave 3 - Polígono Santiga - 08210 Barberá del Vallés - T. 937 298 975

CENTRO GENERAL SONDEOS

ACTES D'ASSAIG DE LABORATORI

PETICIONARI	
Peticionari	**Centro Catalán de Geotecnia, SL**
Direcció	Passatge Arrahona 4, nau 3 – Polígon Santiga - 08210 Barberà del Vallès
Dades	CIF: B-62488515 Tf: 93 253 17 88 Tf: 937 298 975

DADES DE L'OBRA			
Direcció	**Ctra Cirera nº 320.**		
Població	Mataró.	**Província:**	BARCELONA.

DADES DE LA MOSTRA			
Denominació	**m-2**	**Tipus de mostra:**	SPT.
Altres dades	S-2 a 6,0 metres. Nº de cops: 21+50R.		
Descripció	Granit alterat de gra mitjà a groller i color marró.		
Data de recepció de la mostra	03/05/2024		

ASSAJOS SOL·LICITATS	
Assaig	**Norma**
Determinació de sulfats qualitatiu	UNE 103202/95

Barberà del Vallès, 8 de Maig de 2024

Supervisat per:

Enric Aguilá
Responsable de l'àmbit

Javier González León
Director

Centro General de Sondeos SL presentó la Declaración Responsable a la Generalitat de Catalunya en fecha 24/10/2012, con código de inscripción L0600209.

CENTRO GENERAL SONDEOS

ASSAIG QUALITATIU SULFATS. UNE 103202/95

Referència de la mostra:	**m-2**
Data de l'assaig:	07/05/2024

RESULTAT ASSAIG	
pH de la solució	7
Resultat	**NEGATIU**

CENTRO GENERAL SONDEOS

ACTES D'ASSAIG DE LABORATORI

PETICIONARI	
Peticionari	**Centro Catalán de Geotecnia, SL**
Direcció	Passatge Arrahona 4, nau 3 – Polígon Santiga - 08210 Barberà del Vallès
Dades	CIF: B-62488515 Tf: 93 253 17 88 Tf: 937 298 975

DADES DE L'OBRA			
Direcció	**Ctra Cirera nº 320.**		
Població	Mataró.	**Província:**	BARCELONA.

DADES DE LA MOSTRA			
Denominació	**m-3**	**Tipus de mostra:**	SPT.
Altres dades	S-1 a 6,0 metres. Nº de cops: 10+6+8+6.		
Descripció	Sorra de granit amb matriu argilosa .		
Data de recepció de la mostra	03/05/2024		

ASSAJOS SOL·LICITATS	
Assaig	**Norma**
Granulometria	UNE 101103/95
Límits d'Atterberg	UNE 103103/94 i 103104/93
Determinació de sulfats qualitatiu	UNE 103202/95

Barberà del Vallès, 8 de Maig de 2024

Supervisat per:

Enric Aguilá
Responsable de l'àmbit

Javier González León
Director

Centro General de Sondeos SL presentó la Declaración Responsable a la Generalitat de Catalunya en fecha 24/10/2012, con código de inscripción L0600209.

CENTRO GENERAL SONDEOS

ASSAIG GRANULOMÈTRIC PER TAMISSAT UNE 103101/95

Referència de la mostra:	**m-3**
Data de l'assaig:	07/05/2024

Pes de la mostra assecada i assajada: 879,71 g

Tamís UNE designació i obertura	Retingut tamís parcial	Retingut total	Pasa en mostra total	
(mm)	(g)	g	(g)	(%)
100	0	0	879,71	100,0%
80	0	0	879,71	100,0%
63	0	0	879,71	100,0%
50	0	0	879,71	100,0%
40	0	0	879,71	100,0%
25	0	0	879,71	100,0%
20	0	0	879,71	100,0%
12,5	0	0	879,71	100,0%
10	1,28	1,28	878,43	99,9%
6,3	6,53	6,53	871,90	99,1%
5	12,44	12,44	859,46	97,7%
2	113,76	113,76	745,70	84,8%
1,25	12,16	117,90	627,80	71,4%
0,4	21,75	210,88	416,92	47,4%
0,16	11,73	113,73	303,19	34,5%
0,08	4,78	46,35	256,84	29,2%

Càlcul humitat higroscòpica per a fracció inferior a 2 mm	
t + S + A =	270,66
t + S =	270,48
t =	250,61
S = (t+s) - t	19,87
A = (t + S + A) - (t + S)	0,18
humitat higroscòpica (Hh) = (A/S) x 100 =	0,91%
factor de correcció (fhh) = (100/ (100 + Hh)) =	0,99

factor de correcció (f1) =(A-B)/C=	1
factor de correcció (f2) = J/H =	9,70

CLASSIFICACIÓ DEL SÒL	
USCS (Casagrande)	**SC**
HRB	**A - 2 - 6**

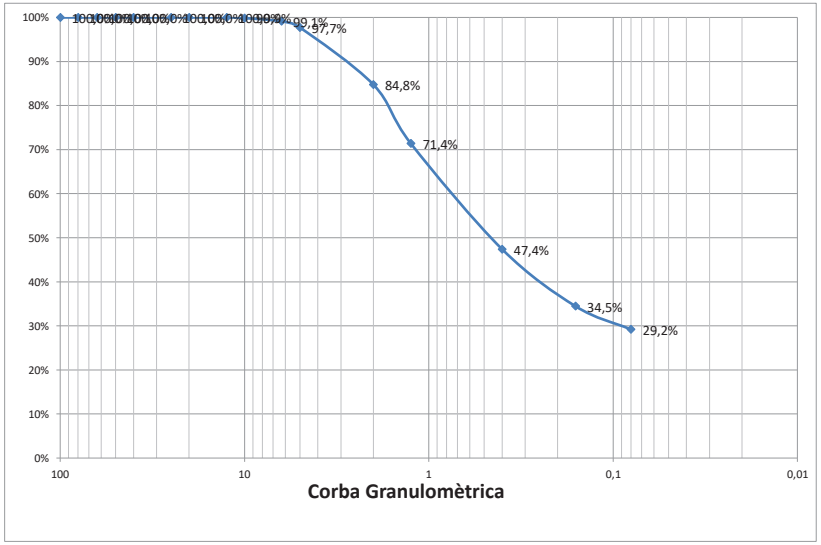

% Grava (> 2 mm)	15,2
% Sorra (2 a 0,08 mm)	55,6
% Fins (< 0,08 mm)	29,2

Passatge Arrahona 4, nau 3 – Polígon Santiga - 08210 Barberà del Vallès CIF: B-62622378

CENTRO GENERAL SONDEOS

Informe nº 23272 m-3

LÍMITS D'ATTERBERG. UNE 103103/94 i 103104/93

Referència de la mostra:	**m-3**
Data de l'assaig:	07/05/2024

LÍMIT LÍQUID		
Sòl	6	6,58
Aigua	2,06	2,36
% HUMITAT	34,3%	35,9%

LÍMIT PLÀSTIC		
Sòl	6,76	5,59
Aigua	1,22	0,99
% HUMITAT	18,0%	17,7%

LÍMIT LÍQUID	**34,9**
LÍMIT PLÀSTIC	**17,8**
ÍNDEX DE PLASTICITAT	**17,1**

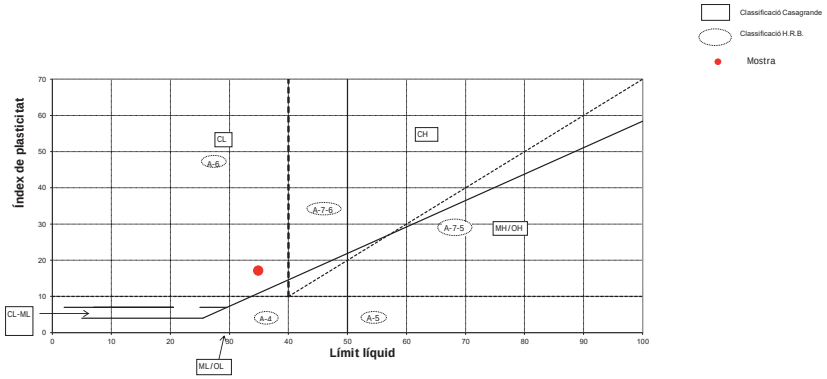

CLASSIFICACIÓ DEL SÒL	
USCS (Casagrande)	**SC**
HRB	**A - 2 - 6**

ASSAIG QUALITATIU SULFATS. UNE 103202/95

Referència de la mostra:	**m-3**
Data de l'assaig:	07/05/2024

RESULTAT ASSAIG	
pH de la solució	6
Resultat	**NEGATIU**

ANNEXE FOTOGRÀFIC

Foto 1: Sondeig S-1.

Foto 2: Sondeig S-1, SPT a 1,0 metre.

Foto 3: Sondeig S-1, SPT a 3,0 metres.

Foto 4: Sondeig S-1, SPT a 6,0 metres.

Foto 5: Sondeig S-1, SPT a 9,2 metres.

Foto 6: Sondeig S-1, SPT a 12 metres.

Foto 7: Sondeig S-2.

Foto 8: Sondeig S-2, SPT a 1,0 metre.

Foto 9: Sondeig S-2, SPT a 3,0 metres.

Foto 10: Sondeig S-2, SPT a 6,0 metres.

Foto 11: Assaig DPSH P-1.

GR Estudi de gestió de residus de la construcció i d'enderroc

S'adjunta a continuació:

ESTUDI DE GESTIÓ DE RESIDUS

NOVA UNITAT INTEGRADA D'ATENCIÓ A INFANTS I ADOLESCENTS (BARNAHUS) A MATARÓ

Clau: 22291

Barcelona, Agost de 2024

BIEL SÁNCHEZ

- I N D E X -

1.- MEMÒRIA

2.- PLECS DE CONDICIONS

3.- DOCUMENTACIÓ ECONÒMICA
- 3.1 - AMIDAMENTS
- 3.2 - PRESSUPOST
- 3.3 - RESUM DE PRESSUPOST
- 3.4 - ÚLTIM FULL
- 3.5 - JUSTIFICACIÓ DE PREUS

4.- ANNEXOS
- 4.1 – FITXES D'ESTIMACIÓ DE RESIDUS
- 4.2 – PLÀNOLS

1.- MEMÒRIA

1. Treballs previs 2
2. Neteja i obres complementàries 4
3. Mesures de minimització i prevenció de residus 4
4. Gestió segons tipologia de residu. No Especials 6
5. Gestió segons tipologia de residu. Especials 12
6. Senyalització dels contenidors 17
7. Destí dels residus segons tipologia 18

OPERACIONS DE GESTIÓ DE RESIDUS

L'obra objecte d'aquest projecte és un edifici situat a la Carretera de Cirera 320, Mataró (Barcelona) on està previst sota el mateix sostre la creació de la Unitat Integrada d'Atenció a Infants i Adolescents de víctimes de violència sexual, anomenat Barnahus.

L'edifici es situa dins l'àmbit del gàlib edificable, a una separació de 10m de la riera i 5m de la resta del perímetre.
Es formalitza en una sola planta, de proporció rectangular, i d'altura lliure interior de 2.8m en posició paral·lela a la carretera de Cirera. Tres de les seves cares seran majoritàriament opaques, protegint les visuals en els punts més exposats al carrer. En canvi, les obertures prenen protagonisme a la cara oest, en relació al bosc. La situació de l'edifici a una cota mitjana del terreny, farà que aquest quedi per sobre el carrer de la Font dels Reis, però per sota de Carretera de Cirera, aportant privacitat als espais interiors.
Hi ha un sol accés a la parcel·la i, des d'aquest, trobem un accés principal a l'edifici a la cantonada sud-oest, i un de secundari a la façana nord.

1. Treballs previs

Reconeixement previ

El reconeixement previ de l'edificació que s'ha de desconstruir consisteix en una inspecció tècnica que ha de permetre determinar l'edat de l'edifici, els materials majoritaris, les tècniques constructives que s'hi van utilitzar i les característiques constructives de l'estructura original. També ha de permetre determinar les transformacions que s'han fet en l'estructura, l'estat actual dels elements estructurals i constructius que poden participar en l'estabilitat i la resistència de l'edifici, l'estat actual de les instal·lacions i l'estat actual dels edificis immediats.

En el nostre cas s'ha trobat:
Detecció de mines:
S'informa des de AMSA- Aigües de Mataró l'existència de dos pous de registre d'una antiga mina d'aigua a la zona est de la parcel·la. L'AMSA ha facilitat documentació al respecte que situa l'àmbit de la mina i la identifica com a Mina Canaletas "fora de servei".

Es preveu la canalització de la mina d'aigua existent en el tram que el seu traçat envaeix la parcel·la, per la qual caldrà traçar una rasa en el terreny a la profunditat de la mina per posteriorment, reblir i recuperar el perfil original del terreny.
Es farà enderroc de la mina.

Llicències, permisos i comunicacions

S'han de tramitar les llicències i permisos necessaris per a poder dur a terme l'obra. S'ha de comunicar la intenció d'efectuar els treballs als organismes públics o privats afectats. És el cas de les companyies de serveis, els serveis municipals dels ajuntaments, etc.

Tractament especial de locals de l'edifici

Cal fer un tractament especial d'aquells locals de l'edifici que hagin estat magatzem de productes tòxics o contaminats aïllant al mateix temps els materials produïts per l'enderrocament per ésser tractats o dipositats de forma convenient. També s'han de desinfectar i desinsectar tots els locals dels hospitals, els locals que hagin tingut un ús per a animals i tots aquells en què pugui haver-hi nius de paràsits, rosegadors i insectes.

Anul·lació de les instal·lacions existents

No s'ha de començar la desconstrucció de l'edifici fins que les companyies subministradores de serveis hagin anul·lat les connexions d'aigua, d'electricitat, de gas, etc. Tot i que, d'acord amb aquestes companyies, es deixin els serveis necessaris per a l'obra, els quals han d'estar protegits de manera adequada.

Cal deixar connexions d'aigua per regar, per evitar la pols durant l'enderroc. La connexió d'electricitat sempre serà condemnada, amb la finalitat d'evitar el risc d'accident per contacte elèctric. No obstant això, si és necessària una connexió per al servei de l'obra cal demanar-ne una d'independent. S'han de tapar les boques del clavegueram, per evitar possibles emanacions de gasos, i s'han de buidar de combustible tots els dipòsits i canonades.

Definició de la gestió de residus

Per a facilitar el procés de desmuntatge dels elements arquitectònics perquè es puguin recuperar de la manera més completa possible, cal instal·lar els mitjans adients i, sobretot, preveure les vies d'evacuació. En alguns casos aquestes vies obligaran a fer demolicions parcials de l'edifici, les quals no han d'afectar l'estabilitat ni la resistència d'altres elements.

Per tal de portar a terme un correcte procés de separació selectiva i emmagatzematge de residus, es definiran els diferents punts d'aplec per a cada fase de desconstrucció, que hauran d'estar degudament senyalitzats. Caldrà seguir els requeriments de les normatives vigents en matèria de gestió de residus que siguin d'aplicació, sobretot pel que fa a les fraccions de residus que sigui obligatori separar de forma individualitzada.

Caldrà posar especial atenció a l'extracció dels residus especials, sobretot en el cas que hi hagi elements de fibrociment que continguin amiant, cas en el que caldrà seguir estrictament els requeriments de les normatives específiques per a aquest tipus de residus.

2. Neteja i obres complementàries

Un cop finalitzada la desconstrucció cal dur a terme la neteja de la totalitat del solar per tal de deixar-lo preparat per a una futura nova construcció o urbanització. Quan el sòl de l'edifici hagi estat en contacte amb productes tòxics o contaminants, cal aplicar-hi un tractament especial per inertitzar-lo.

En cas que durant el procés de desconstrucció s'hagi d'extreure algun element o mobiliari urbà, o com a previsió per si se'n pogués malmetre algun, s'haurà de preveure la seva reparació o reposició per tal de deixar l'entorn en l'estat que presentava abans d'iniciar l'obra.

3. Mesures de minimització i prevenció de residus

Independentment de les accions realitzades en el projecte per tal de disminuir la quantitats de residus produïts en una obra, cal tenir en compte que la gestió en obra

d'aquests residus també pot reduir-ne la quantitat.

Una obra té dos tipus de gestió: la gestió dins de l'obra i fora de l'obra. Per aquest motiu es considera imprescindible fer una reflexió sobre les diferents possibilitats de gestió "internes" i "externes" més adequades per a la nostra obra d'acord amb:

- L'espai disponible per realitzar la separació selectiva dels residus a l'obra.
- La possibilitat de reutilització i reciclatge in situ.

Pel que fa a la gestió "externa" de l'obra, s'ha de considerar sempre l'abocament en dipòsits controlats com a última opció en la gestió dels residus de construcció i demolició, i s'ha de tendir, per aquest ordre, a la reutilització, al reciclatge o a qualsevol altre tipus de valorització.

Per fer-ho viable, la gestió mínima de separació selectiva per a les obres de construcció i demolició ha d'estar formada per la segregació dels residus inerts, dels residus no especials i dels residus especials (aquests sempre han d'anar separats de la resta).

En el primer cas ens referim a la capacitat que pugi tenir una determinada obra de construcció d'absorbir part dels residus inerts que genera; en el segon cas ens referim a la viabilitat de comptar amb valoritzadors de residus (per exemple, si tenim a l'abast recicladors de plàstic, de fusta, de metall, de paper i cartró, etc.).

Pel que fa a la gestió "interna" de l'obra, la classificació en origen (a la mateixa obra) dels residus de construcció i demolició és el factor que més influeix en el seu destí final. Un contenidor que surt de l'obra amb residus heterogenis té menys opcions de ser valoritzat que un de net, carregat amb un residu homogeni que pot ser transportat directament cap a una central de reciclatge o, fins i tot, si compleix amb les característiques físico-químiques exigides, pot ser reutilitzat (en el cas de la runa neta) a la mateixa obra on s'ha produït.
És a dir, qualsevol operació de reciclatge o de reutilització ha d'estar sotmesa a una destria inicial que permeti disposar d'una matèria primera uniforme i d'un material resultant de qualitat.

- Per definir la possibilitat de reutilització i reciclatge in situ, caldrà deixar constància de:
- El tipus de separació selectiva i el nombre de contenidors en funció de les possibilitats de reutilització, de les tipologies de residu, de l'espai de l'obra, de la viabilitat de tenir una planta mòbil matxucadora a l'obra, etc.

La quantitat de material reutilitzat (m^3 una vegada matxucats) a l'obra procedent del reciclatge in situ dels residus petris generats en el mateix emplaçament. Quantitat de residu petri (m^3) que s'ha evitat de portar a l'abocador.
Els models de senyalitzacions emprades per als contenidors segons el tipus de residu que poden contenir.
Les dades sobre destí dels residus (dades dels gestors de les instal·lacions de valorització, separació, transferència o de dipòsits controlats).

Per exemple, els materials d'origen petri es poden reincorporar en una construcció, en general per mitjà d'un procés de matxuqueig. Els materials asfàltics i bituminosos es poden reincorporar en massa per a fer paviments i seccions de ferms.
Un cop identificat el residu generat, cal determinar les característiques fisicoquímiques del material en funció del punt de reutilització i de les propietats definides en el projecte. Qualsevol reaprofitament de material a la mateixa obra ha d'anar seguit per unes garanties de qualitat del material.
Un altre aspecte important és la fase en la qual es produeix el residu, que ha d'ésser anterior a la fase de la seva reutilització, en cas contrari, caldrà valorar-ne l'emmagatzematge correcte, o valorar la possibilitat de portar-lo a un valoritzador i, en el seu lloc, comprar material reciclat de les característiques demanades.

4. Gestió segons tipologia de residu. No Especials

Principalment els residus no especials s'originen en la construcció i l'enderroc d'obres d'edificació; contenen restes de formigó, maons, teules, materials ceràmics i derivats del guix.

Per definir les operacions de gestió de residus no especials, cal definir el tipus de separació selectiva i el nombre de contenidors en funció de les possibilitats de

reutilització, de les tipologies de residu i de l'espai de l'obra.

Cal que es realitzi una classificació en origen, ja que un contenidor que surt de l'obra amb residus heterogenis té menys opcions de ser valoritzat que un de net, carregat amb un residu homogeni que pot ser transportat directament cap a una central de reciclatge o, fins i tot, si compleix amb les característiques fisicoquímiques exigides, pot ser reutilitzat (en els cas de la runa neta) a la mateixa obra on s'ha produït.

Quan no sigui viable la classificació selectiva en origen (a la mateixa obra), i sigui necessari fer-ho per requeriment del Reial Decret 105/2008, és obligatori derivar els residus barrejats (inerts i no especials) cap a instal·lacions on es faci un tractament previ i des d'on el residu pugui ser finalment tramés a un gestor autoritzat per la seva valorització o, en el cas més desfavorable, cap a l'abocament a dipòsit controlat.

La regulació de les operacions de la gestió de la runa i restes d'obra és fixada pel Decret 201/1994, de 26 de juliol, regulador dels enderrocs i altres residus de la construcció i modificat pel Decret 161/2001, de 12 de juny: enderrocs, runa i residus de la construcció en general que es destinin a l'abandonament.

La generació de l'estudi de gestió de residus ve donat pel compliment del Reial Decret 105/2008 pel qual es regula la producció i la gestió de residus de producció i demolició.

No es consideraran dintre d'aquest àmbit les terres i materials procedents de l'obra que puguin reutilitzar-se in situ o bé en una altra obra autoritzada.

Els residus no especials es poden gestionar de manera conjunta a l'obra en un únic contenidor o bé en varis contenidors, en funció dels valors límit que demana el Reial Decret 105/2008.

La classificació dels residus no especials en obra pot presentar el següent escenari:

Contenidor de residus inerts

Runes. LER 170107

Segregació en un contenidor de runa amb destinació a un gestor autoritzat. Abans d'evacuar les runes i restes d'obra, s'ha de verificar que no estan barrejades amb altres residus.

Principalment s'originen en la construcció i l'enderroc d'obres d'edificació; contenen restes de formigó, maons, teules, materials ceràmics i derivats del guix. La regulació de les operacions de la gestió de la runa i restes d'obra està fixada pel Decret 201/1994 modificat pel Decret 161/2001, de 12 de juny.

Gestió: Utilització en la construcció. Deposició en dipòsit de terres i runes.

Terres no aptes. LER 170504

Abassegaments separatius amb destinació a un abocador autoritzat. Abans d'evacuar les terres no aptes s'ha de verificar que no es troben barrejades amb altres residus.

S'originen generalment a obra civil i a edificació i són terres no aptes per a ser utilitzades. Es tracta bàsicament d'argiles, terrenys amb guixos, amb matèries orgàniques, etc. Quan les terres són aptes, es reutilitzen per a terraplens i altres usos de la mateixa obra.

Gestió: Deposició en dipòsit de terres i runes. Deposició de residus inerts.

Vidre. LER 170202

Segregació en un contenidor de vidre amb destinació a un gestor autoritzat.

Generalment s'originen en obres d'edificació.

Gestió: Reciclatge de vidre. Deposició de residus inerts.

Contenidors de residus no especials

Ferralla. LER 170407

Fonamentalment s'originen en activitats consistents en la col·locació d'armadures metàl·liques en estructures.

Quan es generen en reparacions realitzades a l'obra i aquesta no disposa de contenidor de ferralla, cal transportar-los al taller per optimitzar-ne la gestió.

Gestió: Reciclatge i recuperació de metalls o compostos metàl·lics.

Fusta. LER 170201

S'originen generalment a partir de les activitats de desencofrat i també en activitats derivades del transport de materials (palets).

Quan les fustes incorporen algun tipus de tractament químic, coles, vernissos, etc., es gestionaran com a residus especials i el seu codi és LER-170204.

S'originen generalment en abassegaments separatius o en segregació en un contenidor de fusta amb destinació a un gestor autoritzat.

Gestió: Reciclatge i reutilització de fustes i utilització com a combustible.

Paper i cartró. LER 200101

Segregació en un contenidor de paper i cartró amb destinació a un gestor autoritzat.

S'originen principalment en les oficines provisionals i en la mateixa obra en operacions de desembalatge.

Gestió: Reciclatge de paper i cartró, i utilització com a combustible. Digestió anaeròbia seguida de compostatge.

Plàstics. LER 170203

Segregació en un contenidor de plàstics amb destinació a un gestor autoritzat. Només són reciclables els residus d'embalatges i bosses netes, la resta caldrà gestionar-los com a residus no especials barrejats.

S'originen generalment en oficines i obres en general procedents d'activitats de desembalatge.

Gestió: Reciclatge de plàstics. Segregació en un contenidor de plàstics amb destinació a un gestor autoritzat.

PVC (Plàstics). LER 170203

Segregació en un contenidor de residus no especials barrejats amb destinació a un gestor autoritzat (no es pot barrejar amb la resta de plàstics).

S'originen generalment en la instal·lació de canonades, làmines d'impermeabilització de cobertes i fusteria de PVC.

Gestió: Contenidor de residus no especials barrejats (residus banals).

Mescles bituminoses. LER 170302

Abassegaments separatius amb destinació a un abocador autoritzat.

S'originen en obra civil en les activitats d'estesa, fresat i enderroc de mescles bituminoses.

Gestió: Utilització en la construcció. Reciclatge de mescles asfàltiques.

Fibra de vidre. LER 170604

Segregació en un contenidor de fibra i llana de vidre amb destinació a un gestor autoritzat.

Trobarem fibra de vidre fonamentalment en accessoris i canonades de sanejament i caldereria, i fent funcions d'aïllant.

Gestió: Deposició de residus no especials.

Pneumàtics. LER 160103

Segregació en abassegaments amb destinació a un gestor autoritzat.

Bàsicament es generen en operacions de manteniment de maquinària d'obres públiques.

Gestió: Recuperació de pneumàtics i utilització com a combustible. Deposició de residus no especials i condicionament previ a disposició del rebuig. Incineració de residus no halogenats.

Residus biodegradables. LER 200201

Es genera en operacions de tala d'arbres com a conseqüència de l'activitat d'esbrossament i replanteig a les obres. En cas de ser necessària una crema controlada, cal l'autorització de l'Administració local. En aquest cas, s'han de prendre les mesures preventives adequades per evitar incendis.

En qualsevol cas per realitzar una tala d'arbres caldrà el permís de tala corresponent.

Gestió: Compostatge. Digestió anaeròbia seguida de compostatge. Segregació en abassegaments o en un contenidor de restes de poda amb destinació a un gestor autoritzat.

Materials absorbents. LER 150203

La terra de diatomees és un material absorbent utilitzat per recollir determinats productes abocats accidentalment al sòl. S'usa majoritàriament en tallers de maquinària i substitueix

les serradures. També en aquests llocs de treball és habitual la utilització de draps per netejar peces.

En qualsevol cas la destinació final dels materials absorbents ha de ser segons la tipologia del residu que s'hagi netejat amb aquests productes. Si es tracta d'olis, hidrocarburs, etc., cal gestionar-los com a residus especials i el seu codi és LER- 150202.

Gestió: Deposició de residus no especials, incineració de residus no halogenats i tractament per evaporació. Segregació en un contenidor de materials absorbents amb destinació a un gestor autoritzat.

Llots de bentonita. LER 170504

Es canalitzaran fins a basses ubicades a la mateixa obra. Finalment, seran evacuats amb cisternes per gestors autoritzats.

La bentonita s'utilitza en fonamentacions especials per donar estabilitat al terreny. És possible la seva reutilització en diferents fonamentacions de la mateixa obra.

Aquesta fitxa inclou també la gestió dels llots de perforació.

Gestió: Utilització en la construcció i en el rebliment de terrenys. Possible tractament fisicoquímic i deposició en dipòsit de terres i runes. Deposició de residus inerts.

Tòners d'impressió. LER 080318

Segregació en un recipient específic per al tòner amb destinació a un gestor autoritzat

Queden inclosos en aquest apartat els tòners d'impressió, cartutxos de tinta, etc.

S'originen generalment en oficines provisionals de l'obra.

Gestió: Reciclatge de tòners. Deposició de residus no especials.

Restes de menjar. LER 200108

S'originen en els diferents àpats que els treballadors realitzen a l'obra.

Segregació en un contenidor de fracció orgànica amb destinació a un gestor municipal de recollida d'escombraries.

Gestió: Compostatge i digestió anaeròbia seguida de compostatge.

Aquesta separació en contenidors es considera de màxims, en obra pot reduir-se el número de contenidors en funció de les necessitats i de l'espai. Tot i que la normativa aplicable no obligui a separar, és considera una correcta gestió de residus a l'obra disposar d'un contenidor de residus inerts, un de ferralla, un de fusta i finalment un contenidor de barreja de residus no especials. També s'aconsella disposar, a prop de les casetes d'obra, d'uns petits contenidors de residus orgànics per als treballadors, i d'uns de paper i residus informàtics a prop de les oficines.

Per tal de millorar la gestió dels materials sobrants es preveu (en els contractes particulars) que les empreses subcontractades s'ocupin dels residus que generen (excepte els d'origen petri).

5. Gestió segons tipologia de residu. Especials

S'entenen com a residus especials aquelles substàncies que a causa de la seva composició química i de les seves característiques (inflamabilitat, toxicitat, reactivitat química, etc.) són perilloses per a la salut i/o per al medi ambient. Moltes d'aquestes substàncies tenen l'agreujant de ser difícils de degradar per la natura, amb la qual cosa s'acumulen en el medi i els seus danys repercuteixen durant molt de temps; altres, en degradar-se produeixen substàncies encara més perilloses que les originals. Per tot això, aquests residus requereixen una consideració i un tractament especial.

En la definició que dóna la Ley 10/1998, de 21 de abril, de Residuos, es considera residu perillós tot aquell que figuri en la llista aprovada en el R.D. 952/1997 de Residus Perillosos, així com els recipients i envasos que els hagin contingut, els que hagin estat qualificats com a perillosos per la normativa comunitària i els que el Govern pugui aprovar de conformitat amb el que s'estableix a la normativa europea o en convenis internacionals.

Els residus especials que se segreguin a l'obra mateixa cal gestionar-los a través de contenidors, abassegaments separatius o altres mitjans, de manera que s'identifiqui

clarament el tipus de residu.

- Els residus especials tòxics i perillosos no podran ser emmagatzemats més de 6 mesos, i s'haurà de demanar permís a l'entitat corresponent per tal d'ampliar aquest termini de permanència. Per aquest motiu, aquest tipus de residus ha de venir etiquetat de manera que quedi clarament identificada la data del seu emmagatzematge. En aquesta etiqueta, caldrà incloure-hi a més:

  - El codi d'identificació del residu.
  - El nom, l'adreça i el telèfon del titular dels residus.
  - La naturalesa dels riscos que presenten els residus (per mitjà d'un pictograma).

Els residus han d'ésser retirats per gestors autoritzats, els quals seran els encarregats d'assegurar-ne la gestió òptima: valorització, reutilització, deposició controlada, etc.

S'adoptaran les mesures següents:

- El vessament de qualsevol tipus de líquid a l'obra estarà prohibit.
- S'hauran d'emmagatzemar els olis emprats en condicions satisfactòries, evitant les barreges amb aigua o altres residus no oliginosos, han d'estar en instal·lacions que permetin la conservació fins a la seva recollida, gestió i lliurament a persona autoritzada, degudament ubicades i senyalitzades.
- Els canvis d'oli es faran en la zona condicionada o en una cubeta mòbil.
- Els residus especials s'hauran d'emmagatzemar degudament tapats i de manera que qualsevol vessament no pugui entrar en contacte amb el terreny. A més, es disposaran de materials absorbents a l'obra.

A continuació es descriuen la valorització i el tractament per a cada residu :

Residus productes químics perillosos. LER 160506

Segregació en un contenidor de residus especials amb destinació a un gestor autoritzat. S'ha d'assegurar que els diferents envasos estan tancats degudament per evitar que se'n barregin els continguts.

Es gestionen a través de centres de transferència. Poden ser de tipologia molt variada,

àcids, detergents, coles, etc., però generalment se'n generen poques quantitats. En aquest apartat s'inclouen residus com tints, resines, vernissos, dissolvents, additius de formigó, desencofrants, àcids per acabats de formigó, líquids per polir el terratzo, etc. En qualsevol cas, atesa la gran varietat de productes d'aquestes característiques que hi ha al mercat, és convenient demanar en cada cas el full de seguretat al fabricant per determinar-ne la gestió.

Gestió: Reciclatge de substàncies orgàniques que no s'utilitzen com a dissolvents i regeneració d'altres materials inorgànics. Tractament específic. Tractament fisicoquímic.

Envasos i utillatge de productes químics. LER 150110
Segregació en un contenidor de residus especials amb destinació a un gestor autoritzat.
S'originen en obres d'edificació, al taller de maquinària i, més puntualment, en obra civil. En aquest apartat s'inclouen envasos de pintures, tints, resines, coles, vernissos, dissolvents, additius de formigó, desencofrants, àcids per a acabats de formigó, líquids per polir el terratzo, etc.

Gestió: Reciclatge de plàstics, reciclatge i recuperació de metalls o compostos metàl·lics, i recuperació, reutilització i regeneració d'envasos. Reciclatge de paper i cartró. Condicionament previ a disposició del rebuig. Deposició de residus especials i incineració de residus no halogenats.

Aerosols. LER - 150111
Segregació en un contenidor d'aerosols amb destinació a un gestor autoritzat.
Aquest residu és generat, entre d'altres, pels equips de topografia en el moment de senyalitzar-ne les referències.

Gestió: Tractament específic.

Olis usats de maquinària o similar. LER 130205
Segregació en bidons o dipòsits específics amb destinació a un gestor autoritzat.
Aquests recipients han de romandre tancats per evitar l'aigua de pluja i s'han d'identificar degudament.

Es generen en operacions de manteniment de maquinària d'obres públiques o vehicles de l'obra.
Gestió: Regeneració d'olis minerals.

Envasos d'olis, combustibles o similar. LER 150110
Segregació en un contenidor de residus especials amb destinació a un gestor autoritzat. Bàsicament es generen en operacions de manteniment de maquinària d'obres públiques.

Gestió: Reciclatge de plàstics, reciclatge i recuperació de metalls o compostos metàl·lics, i recuperació, reutilització i regeneració d'envasos. Condicionament previ a disposició del rebuig. Deposició de residus especials i incineració de residus no halogenats.

Filtres usats d'oli. LER 160107
Trabucament en origen de l'oli contingut i segregació de l'oli i del filtre, per separat, a contenidor amb destinació a gestor autoritzat.
Bàsicament es generen en operacions de manteniment de maquinària d'obres públiques.

Gestió: Extracció de l'oli del filtre per premsatge o un altre mètode de separació. Reciclatge de metalls.

Bateries usades. LER 160601
Segregació en un contenidor específic per a bateries amb destinació a un gestor autoritzat. En la seva manipulació s'han d'evitar les ruptures i vessaments.
Bàsicament es generen en operacions de manteniment de maquinària d'obres públiques.
Gestió: Recuperació de bateries, piles i acumuladors.

Llots i residus procedents del rentat de màquines. LER 161003
El rentat de les màquines s'ha de realitzar al taller de maquinària i en zones habilitades per a aquesta activitat per assegurar l'emmagatzematge dels residus resultants mitjançant dipòsits hermètics. Finalment, els residus han de ser evacuats amb cisternes per gestors autoritzats. Aquests residus són més preocupants del que es podria pensar, atesa la

presència important de greixos i olis en aquest tipus de màquines. Així mateix, és freqüent la utilització de dissolvents per afavorir la neteja, que s'incorporen al residu final.

Gestió: Condicionament previ a disposició del rebuig. Incineració de residus no halogenats, tractament per evaporació i tractament fisicoquímic.

Transformadors i condensadors que contenen PCB i PCT. LER 160209

En cas d'haver de gestionar aquests tipus de residus, s'ha de fer per mitjà d'un gestor autoritzat.

Es tracta de transformadors i condensadors que contenen PCB (policlorbifenil) i PCT (policlorterfenil). Aquest residu es genera bàsicament en operacions de desconstrucció. La manipulació d'aquests aparells es realitzarà sempre mitjançant personal procedent d'empreses especialitzades.

Al Reial decret 1378/1999, s'estableixen les mesures per a l'eliminació i gestió dels policlorbifenils i policlorterfenils, i dels aparells que els continguin.

Gestió: Tractament específic. Incineració de residus halogenats.

Fluorescents Usats. LER 200121

Segregació en un contenidor de residus especials amb destinació a un gestor autoritzat.

És important evitar la ruptura dels tubs en el moment de manipular-los per evitar la fuita del gas.

La gestió dels fluorescents és aplicable també a les làmpades de vapor de mercuri i làmpades de baix consum.

Gestió: Recuperació de fluorescents.

Piles usades. LER 160603 (piles amb mercuri)

Segregació en un contenidor de residus especials amb destinació a un gestor autoritzat. Se'n generen poques quantitats i en general procedeixen d'oficines i de petits equips de l'obra. Les piles de botó són molt tòxiques per al medi ambient perquè contenen mercuri.

Gestió: Recuperació de bateries, piles i acumuladors. Estabilització.

6. Senyalització dels contenidors

Els contenidors s'hauran de senyalitzar en funció del tipus de residu que continguin, d'acord amb la separació selectiva prevista.

Inerts

Residus admesos: ceràmica, formigó, pedres, etc.

CODI LER: 170107, 170504, ... (codis admesos en els dipòsits de terres i runes)

No especials barrejats

Residus admesos: fusta, metall, plàstic, paper i cartró, cartró-guix, etc.

CODI LER: 170201, 170407, 150101, 170203, 170401, ... (codis admesos en dipòsits de residus no especials). Aquest símbol identifica els residus no especials barrejats, no obstant, en cas d'optar per una separació selectiva més exigent, caldria un cartell específic per a cada tipus de residu:

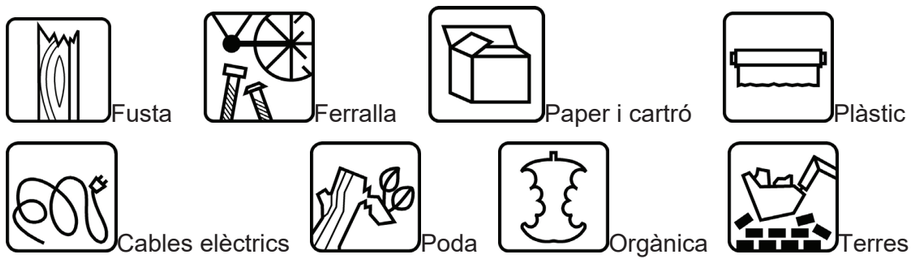

Especials

Especials

Amiant
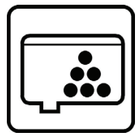
Tòners
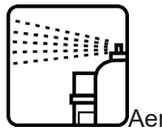
Aerosols

CODI LER: (els codis dependran dels tipus de residus). Aquest símbol identifica els residus especials de manera genèrica i pot servir per senyalitzar la zona d'aplec habilitada per als residus especials, no obstant, a l'hora d'emmagatzemar-los cal tenir en compte els símbols de perillositat que els identifiquen i caldrà senyalitzar els bidons o contenidors d'acord amb la legislació de residus especials.

7. Destí dels residus segons tipologia

El disseny d'estratègies de gestió és un tema complex, en què intervenen molts factors i del qual no hi ha una solució única que pugui aplicar-se a totes les situacions. Cal considerar les característiques de cada residu, el volum, la procedència i el cost de tractament, així com les possibilitats de recuperació i comercialització i l'existència de directrius administratives.
Un exemple representatiu de la necessitat d'estudiar cada cas en particular són els residus radioactius; com que són especialment contaminants es gestionen seguint uns passos especials, amb l'únic objectiu de disminuir-ne en la mesura del possible el perill de radiació.

Segons la Llei 105/2008, de residus de construcció i demolició:
Es prohibeix el dipòsit en abocament de residu de construcció i enderroc que no hagin sigut sotmesos a alguna operació de tractament previ. Aquesta disposició no s'aplica als residus inerts, el tractament dels quals sigui tècnicament inviable, ni als residus de construcció i enderroc, el tractament dels quals no contribueixi a fomentar, per aquest ordre, la seva prevenció, reutilització, reciclatge i altres formes de valorització, ni a reduir els perills per a la salut humana o el medi ambient.

En aquest cas, la legislació de les diferents comunitats autònomes pot eximir de l'aplicació del paràgraf anterior als abocadors de residus no perillosos o inerts de construcció o enderroc en poblacions aïllades que compleixin amb la definició que per a aquest

concepte recull l'article 2 del Reial Decret 1481/2001, de 27 de desembre, pel qual es regula l'eliminació de residus mitjançant dipòsit en abocador, sempre que l'abocador es destini a l'eliminació de residus generats únicament en aquesta població aïllada.

Per seleccionar les opcions externes de gestió, existeixen diverses pàgines en Internet que ofereixen aquesta informació, entre d'altres, la pàgina web de l'agència de Residus de Catalunya (www.arc-cat.net) ofereix informació referent a les diferents instal·lacions de gestió autoritzades.
Serà necessari informar-se en cada comunitat Autònoma de les instal·lacions existents.
Aquesta via permet obtenir dades per gestionar els residus segons la seva tipologia i destí (reciclatge, transvasament o triatge i abocament a dipòsit controlat).

Cada comunitat autònoma disposa de bases de dades on apareixen els diferents gestors de residus de la comunitat,
Normalment, la consulta en aquestes pàgines web pot realitzar-se de dos maneres:

La consulta pot realitzar-se de dues maneres:
A) Directament per codi LER, a partir del vincle existent a la pàgina principal.
B) Segons tipologies de residus, a partir del vincle existent a la pàgina principal.
Els gestors que se seleccionin han d'estar inscrits en el Registre General de Gestors de Residus de la comunitat Autònoma corresponent i en la retirada dels residus, segons la tipologia i quantitat, poden generar els documents següents:

-Fitxes d'acceptació.
-Fulls de seguiment.
-Fulls de seguiment itinerant.
-Justificant de recepció del residu.

En funció de la tipologia i quantitat de residus transportats, caldrà que els vehicles estiguin autoritzats per l'autoritat corresponent..
A les obres de fora de Catalunya, la gestió dels residus és regulada per la Llei 105/2008, de residus de construcció i demolició.

Abans del començament de l'obra el contractista haurà de revisar i/o modificar l'estudi de gestió de residus i desenvolupar el pla corresponent. En qualsevol cas s'hauran de seguir les prescripcions previstes a la normativa d'aplicació.

Caldria que el pla adjuntés els documents d'acceptació amb les empreses de gestió de residus, que hauran d'ésser formalitzats una vegada s'hagi aprovat el pla pel promotor i la direcció facultativa.

El pla de gestió de residus haurà de seguir, com a mínim, els tipus d'operacions de gestió que s'hagi determinat a l'estudi o, en cas contrari, justificar-ho.

Deixalleries properes:

DEIXALLERIA FRANCESC LAYRET

Adreça i contacte
Carrer de Francesc Layret, 74. Mataró

Horari *
De dilluns a dissabte, de 9 a 13 h i de 16 a 20 h
Festius de 9 a 14 h
Diumenges tancat

DEIXALLERIA GALÍCIA

Adreça i contacte
Carrer de Galícia, 140. Mataró

Horari *
De dilluns a dissabte, de 9 a 13 h i de 16 a 20 h
Diumenges i festius, de 9 a 14 h

DEIXALLERIA D'ARGENTONA

Adreça i contacte
POL. IND. NORD C/ CAN CARMANY
08310 ARGENTONA
http://www.arcadelmaresme.com/deixalleries_centres.php?id=1&deixailleria=Deixalleria-Argentona-Dosrius-Orrius
Telèfon: 937974900

Horari *
De dilluns a divendres de 10h a 13h i 16h a 19h. Dissabte i diumenge de 10h a 14h i 16h a 20h.

Què hi puc portar:

Residus Valoritzables
ALTRES RESIDUS VALORITZABLES
ENVASOS

FERRALLA
FUSTES
PAPER I CARTRÓ
PLÀSTIC (NO ENVÀS)
PODA
RUNES
TÈXTIL
VIDRE PLA
VOLUM.
Residus especials
ALTRES RESIDUS ESPECIALS
BATERIES
ELECTRODOMÈSTICS AMB CFCS
FERRALLA ELECTRÒNICA
FIBROCIMENT
FLUORESCENTS
OLIS MINERALS
OLIS VEGETALS
PILES
PNEUMÀTICS

2.- PLECS DE CONDICIONS

E PARTIDES D'OBRA D'EDIFICACIÓ

E2 ENDERROCS, MOVIMENTS DE TERRES I GESTIÓ DE RESIDUS

E24 TRANSPORT DE TERRES I RUNA A OBRA

E241 TRANSPORT DE TERRES A OBRA

E2412033 - Transport de terres per a reutilitzar en obra, amb camió de 7 t i temps d'espera per a la càrrega amb mitjans mecànics, amb un recorregut de fins a 2 km

1.- DEFINICIÓ I CONDICIONS DE LES PARTIDES D'OBRA EXECUTADES

Operacions destinades a la gestió dels residus generats en l'obra: residu de construcció o demolició o material d'excavació.
S'han considerat les operacions següents:
- Transport o càrrega i transport del residu: material procedent d'excavació o residu de construcció o demolició
- Subministrament i recollida del contenidor dels residus

CÀRREGA I TRANSPORT DE MATERIAL D'EXCAVACIÓ I RESIDUS:
L'operació de càrrega s'ha de fer amb les precaucions necessàries per a aconseguir unes condicions de seguretat suficients.
S'ha d'evitar que es barregin terres no contaminades procedents d'excavació no contaminats amb altres residus d'enderroc, o terres contaminades.
Els vehicles de transport han de portar els elements adequats a fi d'evitar alteracions perjudicials del material.
El contenidor ha d'estar adaptat al material que ha de transportar.
El trajecte que s'ha de recórrer ha de complir les condicions d'amplària lliure i de pendent adequades a la maquinària que s'utilitzi.

TRANSPORT DINS DE LA OBRA:
Transport de terres i material d'excavació o del rebaix, o residus de la construcció, entre dos punts de la mateixa obra.
Les àrees d'abocada han de ser les que defineixi el "Pla de Gestió de Residus de la Construcció i Enderrocs" de l'obra.
L'abocada s'ha de fer al lloc i amb el gruix de capa indicats al "Pla de Gestió de Residus de la Construcció i els Enderrocs" de l'obra.
Les terres han de complir les especificacions del seu plec de condicions en funció del seu ús, i cal que tinguin l'aprovació de la DF.

TRANSPORT DE MATERIAL D'EXCAVACIÓ NO CONTAMINAT A ALTRE OBRA O CENTRE DE VALORITZACIÓ:
Els materials procedents de la excavació no contaminats es poden transportar a altre obra o a una instal•lació registrada de valorització per reutilitzar-los posteriorment.
Els materials procedents d'excavació no contaminats no poden contenir materials no naturals com ara restes de formigó, ceràmica, metalls, plàstics, fustes etc.

No poden procedir de sols que hagin suportat activitats potencialment contaminants definides al Real Decreto 9/2005 de 14 de gener, o presentin indicis d'estar contaminats.

El contractista ha de lliurar al promotor un certificat on s'indiqui, com a mínim:
- Identificació del productor de les terres
- Identificació de l'obra de la qual provenen les terres i en el seu cas, el número de llicència d'obra
- Quantitat en t i m3 de terres i la seva codificació segons codi LER
- Identificació de les persones o entitats jurídiques que han rebut les terres per la seva valorització.

TRANSPORT A INSTAL.LACIÓ EXTERNA DE GESTIÓ DE RESIDUS:

El material de rebuig que el "Pla de Gestió de Residus de la Construcció i els Enderrocs" i el que la DF no accepti per a reutilitzar en obra, s'ha de transportar a una instal·lació externa autoritzada, per tal de rebre el tractament definitiu.

El contractista ha de lliurar al promotor un certificat on s'indiqui, com a mínim:
- Identificació del productor dels residus
- Identificació del posseïdor dels residus
- Identificació de l'obra de la qual prové el residu i en el seu cas, el número de llicència d'obra
- Identificació del gestor autoritzat que ha rebut el residu i si aquest no fa la gestió de valorització o eliminació final del residu, la identificació, cal indicar també qui farà aquesta gestió
- Quantitat en t i m3 del residu gestionat i la seva codificació segons codi LER

2.- CONDICIONS DEL PROCÉS D'EXECUCIÓ
CÀRREGA I TRANSPORT DE MATERIAL D'EXCAVACIÓ I RESIDUS:
El transport s'ha de realitzar en un vehicle adequat, per al material que es desitgi transportar, proveït dels elements que calen per al seu desplaçament correcte.
El material d'excavació no contaminat que es vulgui utilitzar en reblerts a l'obra o fora de la mateixa, no s'ha de barrejar amb altres residus en cap moment.
Durant el transport s'ha de protegir el material de manera que no es produeixin pèrdues en els trajectes utilitzats.

RESIDUS DE LA CONSTRUCCIÓ:
La manipulació dels materials s'ha de fer amb les proteccions adequades a la perillositat del mateix.

3.- UNITAT I CRITERI D'AMIDAMENT
TRANSPORT DE MATERIAL D'EXCAVACIÓ O RESIDUS:
m3 de volum amidat amb el criteri de la partida d'obra d'excavació que li correspongui, incrementat amb el coeficient d'esponjament indicat en el plec de condicions tècniques, o qualsevol altre acceptat prèviament i expressament per la DF.
La unitat d'obra no inclou les despeses d'abocament ni de manteniment de l'abocador.

TERRES:
Es considera un increment per esponjament, respecte al volum teòric excavat, amb els criteris següents:
- Excavacions en terreny fluix: 15%
- Excavacions en terreny compacte: 20%
- Excavacions en terreny de trànsit: 25%
- Excavacions en roca: 25%

4.- NORMATIVA DE COMPLIMENT OBLIGATORI
Real Decreto 105/2008, de 1 de febrero, por el que se regula la producción y gestión de los residuos de construcción y demolición.open_in_new
Decret Legislatiu 1/2009, de 21 de juliol, pel qual s'aprova el Text refós de la Llei reguladora dels residus.open_in_new
Ley 7/2022, de 8 de abril, de residuos y suelos contaminados para una economía circular.open_in_new
Orden APM/1007/2017, de 10 de octubre, sobre normas generales de valorización de materiales naturales excavados para su utilización en operaciones de relleno y obras distintas a aquéllas en las que se generaron.open_in_new
Decret 89/2010, de 29 de juny, pel qual s'aprova el Programa de gestió de residus de la construcció de Catalunya (PROGROC), es regula la producció i gestió dels residus de la construcció i demolició, i el cànon sobre la deposició controlada dels residus de la construcció.open_in_new
Real Decreto 553/2020, de 2 de junio, por el que se regula el traslado de residuos en el interior del territorio del Estado.open_in_new
Decret 152/2017, de 17 d'octubre, sobre la classificació, la codificació i les vies de gestió dels residus a Catalunya.open_in_new

E2 ENDERROCS, MOVIMENTS DE TERRES I GESTIÓ DE RESIDUS

E2R GESTIÓ DE RESIDUS

E2R2 CLASSIFICACIÓ DE RESIDUS

0.- ELEMENTS QUE CONTEMPLA EL PLEC

E2R24200.

1.- DEFINICIÓ I CONDICIONS DE LES PARTIDES D'OBRA EXECUTADES

Operacions destinades a la gestió dels residus generats en l'obra: residu de construcció o demolició o material d'excavació.
S'han considerat les operacions següents:
- Classificació dels residus en obra

CLASSIFICACIÓ DE RESIDUS:
S'han de separar els residus en les fraccions mínimes següents si es supera el límit especificat, d'acord amb el que especifica l'article 5.5 del REAL DECRETO 105/2008 :
- Formigó LER 170101 (formigó): >= 80 t
- Maons, teules, ceràmics LER 170103 (teules i materials ceràmics): >= 40 t
- Metall LER 170407 (metalls barrejats) >= 2 t
- Fusta LER 170201 (fusta): >= 1 t
- Vidre LER 170202 (vidre): >= 1 t
- Plàstic LER 170203 (plàstic) >= 0,5 t
- Paper i cartró LER 150101 (envasos de paper i cartró): >= 0,5 t

Els materials que no superin aquest límits o que no es corresponguin amb cap de les fraccions anteriors, han de quedar separats com a mínim en les fraccions següents:
- Inerts LER 170107 (mescles de formigó, maons, teules i materials ceràmics que no contenen substàncies perilloses)
- No especials LER 170904 (residus barrejats de construcció i demolició que no contenen, mercuri, PCB ni substàncies perilloses)
- Especials LER 170903* (altres residus de construcció i demolició (inclosos els residus barrejats, que contenen substàncies perilloses)

Els residus separats en les fraccions establertes al "Pla de Gestió de Residus de la Construcció i Enderroc" de l'obra, s'emmagatzemaran en els espais previstos a l'obra per a aquesta finalitat.
Els contenidors han d'estar senyalitzats clarament, en funció del tipus de residu que continguin, d'acord amb la separació selectiva prevista.
Els materials destinats a ser reutilitzats han de quedar separats, en funció del seu destí final.

RESIDUS ESPECIALS:
Els residus especials sempre s'han de separar.
Els residus especials s'han de dipositar en una zona d'emmagatzematge separada de la resta.
Temps màxim d'emmagatzematge: 6 mesos.
Els materials potencialment perillosos han d'estar separats per tipus compatibles i emmagatzemats en bidons o contenidors adequats, amb indicació del tipus de perillositat.
El contenidor de residus especials ha de situar-se en un lloc pla, fora del trànsit habitual de la maquinària d'obra, per tal d'evitar vessaments accidentals
Cal senyalitzar convenientment els diferents contenidors de residus especials, tenint en compte les incompatibilitats segons els símbols de perillositat representat en les etiquetes.
Els contenidors de residus especials han d'estar tapats i protegits de la pluja i la radiació solar excessiva.

Els bidons que contenen líquids perillosos (olis, desencofrants, etc.) s'han d'emmagatzemar en posició vertical i

sobre cubetes de retenció de líquids per tal d'evitar fuites.
Els contenidors de residus especials s'han de col·locar sobre un terra impermeabilitzat.

2.- CONDICIONS DEL PROCÉS D'EXECUCIÓ

RESIDUS DE LA CONSTRUCCIÓ:
La manipulació dels materials s'ha de fer amb les proteccions adequades a la perillositat del mateix.

3.- UNITAT I CRITERIS D'AMIDAMENT

CLASSIFICACIÓ DE RESIDUS:
m3 de volum realment classificat d'acord amb les especificacions del "Pla de Gestió de Residus de Construcció i Enderrocs" de l'obra.

4.- NORMATIVA DE COMPLIMENT OBLIGATORI

Real Decreto 105/2008, de 1 de febrero, por el que se regula la producción y gestión de los residuos de construcción y demolición.
Decret Legislatiu 1/2009, de 21 de juliol, pel qual s'aprova el Text refós de la Llei reguladora dels residus.
Ley 7/2022, de 8 de abril, de residuos y suelos contaminados para una economía circular.
Real Decreto 108/1991, de 1 de febrero, sobre la prevención y reducción de la contaminación del medio ambiente producida por el amianto.
Decret 89/2010, de 29 de juny, pel qual s'aprova el Programa de gestió de residus de la construcció de Catalunya (PROGROC), es regula la producció i gestió dels residus de la construcció i demolició, i el cànon sobre la deposició controlada dels residus de la construcció.
Decret 152/2017, de 17 d'octubre, sobre la classificació, la codificació i les vies de gestió dels residus a Catalunya.

E2 ENDERROCS, MOVIMENTS DE TERRES I GESTIÓ DE RESIDUS

E2R GESTIÓ DE RESIDUS

E2R4 CÀRREGA I TRANSPORT DE RESIDUS D'EXCAVACIÓ A INSTAL·LACIÓ AUTORITZADA DE GESTIÓ DE RESIDUS

0.- ELEMENTS QUE CONTEMPLA EL PLEC

E2R45067.

1.- DEFINICIÓ I CONDICIONS DE LES PARTIDES D'OBRA EXECUTADES

Operacions destinades a la gestió dels residus generats en l'obra: residu de construcció o demolició o material d'excavació.
S'han considerat les operacions següents:
- Transport o càrrega i transport del residu: material procedent d'excavació o residu de construcció o demolició
- Subministrament i recollida del contenidor dels residus

CÀRREGA I TRANSPORT DE MATERIAL D'EXCAVACIÓ I RESIDUS:
L'operació de càrrega s'ha de fer amb les precaucions necessàries per a aconseguir unes condicions de seguretat suficients.
S'ha d'evitar que es barregin terres no contaminades procedents d'excavació no contaminats amb altres residus d'enderroc, o terres contaminades.

Els vehicles de transport han de portar els elements adequats a fi d'evitar alteracions perjudicials del material.
El contenidor ha d'estar adaptat al material que ha de transportar.
El trajecte que s'ha de recórrer ha de complir les condicions d'amplària lliure i de pendent adequades a la maquinària que s'utilitzi.
TRANSPORT DINS DE LA OBRA:
Transport de terres i material d'excavació o del rebaix, o residus de la construcció, entre dos punts de la mateixa obra.

Les àrees d'abocada han de ser les que defineixi el "Pla de Gestió de Residus de la Construcció i Enderrocs" de l'obra.
L'abocada s'ha de fer al lloc i amb el gruix de capa indicats al "Pla de Gestió de Residus de la Construcció i els Enderrocs" de l'obra.
Les terres han de complir les especificacions del seu plec de condicions en funció del seu ús, i cal que tinguin l'aprovació de la DF.

TRANSPORT DE MATERIAL D'EXCAVACIÓ NO CONTAMINAT A ALTRE OBRA O CENTRE DE VALORITZACIÓ:
Els materials procedents de la excavació no contaminats es poden transportar a altre obra o a una instal•lació registrada de valorització per reutilitzar-los posteriorment.
Els materials procedents d'excavació no contaminats no poden contenir materials no naturals com ara restes de formigó, ceràmica, metalls, plàstics, fustes etc.

No poden procedir de sols que hagin suportat activitats potencialment contaminants definides al Real Decreto 9/2005 de 14 de gener, o presentin indicis d'estar contaminats.
El contractista ha de lliurar al promotor un certificat on s'indiqui, com a mínim:
- Identificació del productor de les terres
- Identificació de l'obra de la qual provenen les terres i en el seu cas, el número de llicència d'obra
- Quantitat en t i m3 de terres i la seva codificació segons codi LER
- Identificació de les persones o entitats jurídiques que han rebut les terres per la seva valorització.

TRANSPORT A INSTAL.LACIÓ EXTERNA DE GESTIÓ DE RESIDUS:

El material de rebuig que el "Pla de Gestió de Residus de la Construcció i els Enderrocs" i el que la DF no accepti per a reutilitzar en obra, s'ha de transportar a una instal·lació externa autoritzada, per tal de rebre el tractament definitiu.
El contractista ha de lliurar al promotor un certificat on s'indiqui, com a mínim:
- Identificació del productor dels residus
- Identificació del posseïdor dels residus
- Identificació de l'obra de la qual prové el residu i en el seu cas, el número de llicència d'obra
- Identificació del gestor autoritzat que ha rebut el residu i si aquest no fa la gestió de valorització o eliminació final del residu, la identificació, cal indicar també qui farà aquesta gestió
- Quantitat en t i m3 del residu gestionat i la seva codificació segons codi LER

2.- CONDICIONS DEL PROCÉS D'EXECUCIÓ

CÀRREGA I TRANSPORT DE MATERIAL D'EXCAVACIÓ I RESIDUS:
El transport s'ha de realitzar en un vehicle adequat, per al material que es desitgi transportar, proveït dels elements que calen per al seu desplaçament correcte.
El material d'excavació no contaminat que es vulgui utilitzar en reblerts a l'obra o fora de la mateixa, no s'ha de barrejar amb altres residus en cap moment.
Durant el transport s'ha de protegir el material de manera que no es produeixin pèrdues en els trajectes utilitzats.
RESIDUS DE LA CONSTRUCCIÓ:
La manipulació dels materials s'ha de fer amb les proteccions adequades a la perillositat del mateix.

3.- UNITAT I CRITERIS D'AMIDAMENT

TRANSPORT DE MATERIAL D'EXCAVACIÓ O RESIDUS:
m3 de volum amidat amb el criteri de la partida d'obra d'excavació que li correspongui, incrementat amb el coeficient d'esponjament indicat en el plec de condicions tècniques, o qualsevol altre acceptat prèviament i expressament per la DF.
La unitat d'obra no inclou les despeses d'abocament ni de manteniment de l'abocador.
TERRES:
Es considera un increment per esponjament, respecte al volum teòric excavat, amb els criteris següents:
- Excavacions en terreny fluix: 15%
- Excavacions en terreny compacte: 20%
- Excavacions en terreny de trànsit: 25%
- Excavacions en roca: 25%

4.- NORMATIVA DE COMPLIMENT OBLIGATORI

Real Decreto 105/2008, de 1 de febrero, por el que se regula la producción y gestión de los residuos de construcción y demolición.
Decret Legislatiu 1/2009, de 21 de juliol, pel qual s'aprova el Text refós de la Llei reguladora dels residus.
Ley 7/2022, de 8 de abril, de residuos y suelos contaminados para una economía circular.
Orden APM/1007/2017, de 10 de octubre, sobre normas generales de valorización de materiales naturales excavados para su utilización en operaciones de relleno y obras distintas a aquéllas en las que se generaron.
Decret 89/2010, de 29 de juny, pel qual s'aprova el Programa de gestió de residus de la construcció de Catalunya (PROGROC), es regula la producció i gestió dels residus de la construcció i demolició, i el cànon sobre la deposició controlada dels residus de la construcció.
Real Decreto 553/2020, de 2 de junio, por el que se regula el traslado de residuos en el interior del territorio del Estado.
Decret 152/2017, de 17 d'octubre, sobre la classificació, la codificació i les vies de gestió dels residus a Catalunya.

E2 ENDERROCS, MOVIMENTS DE TERRES I GESTIÓ DE RESIDUS

E2R GESTIÓ DE RESIDUS

E2R6 CÀRREGA I TRANSPORT DE RESIDUS DE CONSTRUCCIÓ O DEMOLICIÓ A INSTAL·LACIÓ AUTORITZADA DE GESTIÓ DE RESIDUS

0.- ELEMENTS QUE CONTEMPLA EL PLEC

E2R64267.

1.- DEFINICIÓ I CONDICIONS DE LES PARTIDES D'OBRA EXECUTADES

Operacions destinades a la gestió dels residus generats en l'obra: residu de construcció o demolició o material d'excavació.
S'han considerat les operacions següents:
- Transport o càrrega i transport del residu: material procedent d'excavació o residu de construcció o demolició
- Subministrament i recollida del contenidor dels residus

CÀRREGA I TRANSPORT DE MATERIAL D'EXCAVACIÓ I RESIDUS:

L'operació de càrrega s'ha de fer amb les precaucions necessàries per a aconseguir unes condicions de seguretat suficients.
S'ha d'evitar que es barregin terres no contaminades procedents d'excavació no contaminats amb altres residus d'enderroc, o terres contaminades.
Els vehicles de transport han de portar els elements adequats a fi d'evitar alteracions perjudicials del material.
El contenidor ha d'estar adaptat al material que ha de transportar.
El trajecte que s'ha de recórrer ha de complir les condicions d'amplària lliure i de pendent adequades a la maquinària que s'utilitzi.
TRANSPORT DINS DE LA OBRA:
Transport de terres i material d'excavació o del rebaix, o residus de la construcció, entre dos punts de la mateixa obra.
Les àrees d'abocada han de ser les que defineixi el "Pla de Gestió de Residus de la Construcció i Enderrocs" de l'obra.
L'abocada s'ha de fer al lloc i amb el gruix de capa indicats al "Pla de Gestió de Residus de la Construcció i els Enderrocs" de l'obra.
Les terres han de complir les especificacions del seu plec de condicions en funció del seu ús, i cal que tinguin l'aprovació de la DF.

TRANSPORT A INSTAL.LACIÓ EXTERNA DE GESTIÓ DE RESIDUS:
El material de rebuig que el "Pla de Gestió de Residus de la Construcció i els Enderrocs" i el que la DF no accepti per a reutilitzar en obra, s'ha de transportar a una instal·lació externa autoritzada, per tal de rebre el tractament definitiu.
El contractista ha de lliurar al promotor un certificat on s'indiqui, com a mínim:
- Identificació del productor dels residus
- Identificació del posseïdor dels residus
- Identificació de l'obra de la qual prové el residu i en el seu cas, el número de llicència d'obra
- Identificació del gestor autoritzat que ha rebut el residu i si aquest no fa la gestió de valorització o eliminació final del residu, la identificació, cal indicar també qui farà aquesta gestió
- Quantitat en t i m3 del residu gestionat i la seva codificació segons codi LER

2.- CONDICIONS DEL PROCÉS D'EXECUCIÓ

CÀRREGA I TRANSPORT DE MATERIAL D'EXCAVACIÓ I RESIDUS:
El transport s'ha de realitzar en un vehicle adequat, per al material que es desitgi transportar, proveït dels elements que calen per al seu desplaçament correcte.
Durant el transport s'ha de protegir el material de manera que no es produeixin pèrdues en els trajectes utilitzats.
RESIDUS DE LA CONSTRUCCIÓ:
La manipulació dels materials s'ha de fer amb les proteccions adequades a la perillositat del mateix.

3.- UNITAT I CRITERIS D'AMIDAMENT

TRANSPORT DE MATERIAL D'EXCAVACIÓ O RESIDUS:
m3 de volum amidat amb el criteri de la partida d'obra d'excavació que li correspongui, incrementat amb el coeficient d'esponjament indicat en el plec de condicions tècniques, o qualsevol altre acceptat prèviament i expressament per la DF.
La unitat d'obra no inclou les despeses d'abocament ni de manteniment de l'abocador.
RESIDUS DE LA CONSTRUCCIÓ:
Es considera un increment per esponjament d'un 35%.

4.- NORMATIVA DE COMPLIMENT OBLIGATORI

Real Decreto 105/2008, de 1 de febrero, por el que se regula la producción y gestión de los residuos de construcción y demolición.

Decret Legislatiu 1/2009, de 21 de juliol, pel qual s'aprova el Text refós de la Llei reguladora dels residus.
Ley 7/2022, de 8 de abril, de residuos y suelos contaminados para una economía circular.
Real Decreto 108/1991, de 1 de febrero, sobre la prevención y reducción de la contaminación del medio ambiente producida por el amianto.
Decret 89/2010, de 29 de juny, pel qual s'aprova el Programa de gestió de residus de la construcció de Catalunya (PROGROC), es regula la producció i gestió dels residus de la construcció i demolició, i el cànon sobre la deposició controlada dels residus de la construcció.
Real Decreto 553/2020, de 2 de junio, por el que se regula el traslado de residuos en el interior del territorio del Estado.
Decret 152/2017, de 17 d'octubre, sobre la classificació, la codificació i les vies de gestió dels residus a Catalunya.

E2 ENDERROCS, MOVIMENTS DE TERRES I GESTIÓ DE RESIDUS

E2R GESTIÓ DE RESIDUS

E2RA DISPOSICIÓ DE RESIDUS A INSTAL·LACIO AUTORITZADA DE GESTIÓ DE RESIDUS

0.- ELEMENTS QUE CONTEMPLA EL PLEC

E2RA7LP0,E2RA63G0,E2RA6580,E2RA6960,E2RA6890,E2RA8E00,E2RA73G1.

1.- DEFINICIÓ I CONDICIONS DE LES PARTIDES D'OBRA EXECUTADES

Operacions destinades a la gestió dels residus generats en l'obra: residu de construcció o demolició o material d'excavació.
S'han considerat les operacions següents:
- Deposició del residu no reutilitzat en la instal·lació autoritzada de gestió on se li aplicarà el tractament de valorització, selecció i emmagatzematge o eliminació
- Deposició controlada a dipòsit autoritzat de residus d'amiant-ciment, amb codi LER 170605.
- Deposició controlada a dipòsit autoritzat de residus d'amiant friable o en pols, amb codi LER 170601

En cas d'amiant el material s'ha de transportar a una instal·lació externa autoritzada, per tal de rebre el tractament definitiu, d'acord amb l'especificat al Pla de treball i al Pla de gestió de residus.
El contractista ha de lliurar al promotor un certificat on s'indiqui, com a mínim:
- Identificació del productor dels residus
- Identificació del posseïdor dels residus
- Identificació de l'obra de la qual prové el residu i en el seu cas, el número de llicència d'obra
- Identificació del gestor autoritzat que ha rebut el residu i si aquest no fa la gestió de valorització o eliminació final del residu, la identificació, cal indicar també qui farà aquesta gestió
- Quantitat en t i m3 del residu gestionat i la seva codificació segons codi LER

DISPOSICIÓ DE RESIDUS:

Cada fracció s'ha de dipositar al lloc adequat legalment autoritzat per a que se li apliqui el tipus de tractament especificat en la DT: valorització, emmagatzematge o eliminació.

2.- CONDICIONS DEL PROCÉS D'EXECUCIÓ

RESIDUS DE LA CONSTRUCCIÓ:

La manipulació dels materials s'ha de fer amb les proteccions adequades a la perillositat del mateix.

3.- UNITAT I CRITERIS D'AMIDAMENT

DISPOSICIÓ DE RESIDUS DE CONSTRUCCIÓ O DEMOLICIO INERTS O NO ESPECIALS I DE MATERIAL D'EXCAVACIÓ:
m3 de volum de cada tipus de residu dipositat a l'abocador o centre de recollida corresponent.
DISPOSICIÓ DE RESIDUS DE CONSTRUCCIÓ O DEMOLICIÓ ESPECIALS:
kg de pes de cada tipus de residu dipositat a l'abocador o centre de recollida corresponent.
DISPOSICIÓ DE RESIDUS:
La unitat d'obra inclou totes les despeses per la disposició de cada tipus de residu al centre corresponent.
Inclou el cànon d'abocament del residu a dipòsit controlat segons el que determina la Llei 8/2008, el pagament del qual queda suspès segons la Llei 7/2011.
La empresa receptora del residu ha de facilitar al constructor la informació necessària per complimentar el certificat de disposició de residus, d'acord amb l'article 5.3 del REAL DECRETO 105/2008.

4.- NORMATIVA DE COMPLIMENT OBLIGATORI

Real Decreto 105/2008, de 1 de febrero, por el que se regula la producción y gestión de los residuos de construcción y demolición.
Decret Legislatiu 1/2009, de 21 de juliol, pel qual s'aprova el Text refós de la Llei reguladora dels residus.
Ley 7/2022, de 8 de abril, de residuos y suelos contaminados para una economía circular.
Real Decreto 108/1991, de 1 de febrero, sobre la prevención y reducción de la contaminación del medio ambiente producida por el amianto.
Llei 8/2008, del 10 de juliol, de finançament de les infraestructures de gestió dels residus i dels cànons sobre la disposició del rebuig dels residus.
Llei 7/2011, del 27 de juliol, de mesures fiscals i financeres.
Decret 89/2010, de 29 de juny, pel qual s'aprova el Programa de gestió de residus de la construcció de Catalunya (PROGROC), es regula la producció i gestió dels residus de la construcció i demolició, i el cànon sobre la deposició controlada dels residus de la construcció.
Decret 152/2017, de 17 d'octubre, sobre la classificació, la codificació i les vies de gestió dels residus a Catalunya.
Real Decreto 396/2006, de 31 de marzo. por el que se establecen las disposiciones mínimas de seguridad y salud aplicables a los trabajos con riesgo de exposición al amianto.

3.- DOCUMENTACIÓ ECONÒMICA

3.1 - AMIDAMENTS

3.2 - PRESSUPOST

3.3 - RESUM DE PRESSUPOST

3.4 - ÚLTIM FULL

3.5 - JUSTIFICACIÓ DE PREUS

3.1 - AMIDAMENTS

AMIDAMENTS

Data: 28/08/24 Pàg.: 1

OBRA 01 PRESSUPOST BARNAHUS
CAPÍTOL RC CONSTRUCCIÓ
SUBCAPÍTOL R1 GESTIÓ INTERNA DE RESIDUS

NUM.	CODI	UA	DESCRIPCIÓ
1	E2412033	m3	Transport de terres per a reutilitzar en obra, amb camió de 7 t i temps d'espera per a la càrrega amb mitjans mecànics, amb un recorregut de fins a 2 km

Num.	Text	Tipus	[C]	[D]	[E]	[F]	TOTAL	Fórmula
1	Aprofitament 30% terres excavades		1,000	214,770	0,300		64,431	C#*D#*E#*F#

TOTAL AMIDAMENT **64,431**

OBRA 01 PRESSUPOST BARNAHUS
CAPÍTOL RC CONSTRUCCIÓ
SUBCAPÍTOL R2 GESTIÓ EXTERNA DE RESIDUS

NUM.	CODI	UA	DESCRIPCIÓ
1	E2R45067	m3	Càrrega amb mitjans mecànics i transport de terres a instal·lació autoritzada de gestió de residus, amb camió de 12 t, amb un recorregut de més de 5 i fins a 10 km

Num.	Text	Tipus	[C]	[D]	[E]	[F]	TOTAL	Fórmula
1		C	Unitats	Area				
2	TREBALLS PREVIS						0,000	
3	Neteja i esbrossada :						0,000	
4	Parcela		1,000	3.058,700	0,100		305,870	C#*D#*E#*F#
5							0,000	
6	TREBALLS MINA						0,000	
7	Excavació drenatge mina		1,000	105,000	2,000		210,000	C#*D#*E#*F#
8							0,000	
9	MOVIMENT DE TERRES						0,000	
10	Excavacio A nivell de fonament						0,000	
11	Secc S1 A S2		1,000	6,750	12,000		81,000	C#*D#*E#*F#
12	Caixa de paviment		1,000	24,500	18,200	0,300	133,770	C#*D#*E#*F#
13	Excavació rasa/pou						0,000	
14	Sabates		1,000	12,960	0,600		7,776	C#*D#*E#*F#
15	Bigues riostra 60x60		1,000	55,215	0,600		33,129	C#*D#*E#*F#
16	Bigues riostra 40x60		1,000	13,057	0,600		7,834	C#*D#*E#*F#
17	Llosa fonametnació 20cm		1,000	13,127	0,200		2,625	C#*D#*E#*F#
18	Bigues riostra 50x40		1,000	20,557	0,400		8,223	C#*D#*E#*F#
19	Formigó neteja riostra		1,000	88,829	0,100		8,883	C#*D#*E#*F#
20	Formigó neteja llosa		1,000	13,127	0,100		1,313	C#*D#*E#*F#
21							0,000	
22	Excavació pou		1,000	25,920	3,100		80,352	C#*D#*E#*F#
23							0,000	

AMIDAMENTS

Data: 28/08/24 Pàg.: 2

24							0,000	
25	URBANITZACIÓ						0,000	
26	TREBALLS PREVIS						0,000	
27	Neteja+esbrossaba		1,000	920,000		0,200	184,000	C#*D#*E#*F#
28							0,000	
29	MOVIMENT TERRES URB.						0,000	
30	Fonamentació Tanca A						0,000	
31							0,000	
32	Sabates		24,000	0,160	1,000		3,840	C#*D#*E#*F#
33	Riostra 40x60		1,000	48,000	0,600		28,800	C#*D#*E#*F#
34							0,000	
35							0,000	
36	Fonamentació Tanca B						0,000	
37							0,000	
38	Riostra 50x50		1,000	47,500	0,500		23,750	C#*D#*E#*F#
39							0,000	
40							0,000	
41							0,000	
42							0,000	

TOTAL AMIDAMENT **1.121,165**

2	E2RA7LP0	m3	Deposició controlada a dipòsit autoritzat de residus de terra inerts amb una densitat 1,6 t/m3, procedents d'excavació, amb codi 170504 segons la Llista Europea de Residus (ORDEN MAM/304/2002)

Num.	Text	Tipus	[C]	[D]	[E]	[F]	TOTAL	Fórmula
1		C	Unitats	Area				
2	TREBALLS PREVIS							
3	Neteja i esbrossada :							
4	Parcela		1,000	3.058,700	0,100		305,870	C#*D#*E#*F#
6	TREBALLS MINA							
7	Excavació drenatge mina		1,000	105,000	2,000		210,000	C#*D#*E#*F#
9	MOVIMENT DE TERRES							
10	Excavacio A nivell de fonament							
11	Secc S1 A S2		1,000	6,750	12,000		81,000	C#*D#*E#*F#
12	Caixa de paviment		1,000	24,500	18,200	0,300	133,770	C#*D#*E#*F#
13	Excavació rasa/pou							
14	Sabates		1,000	12,960	0,600		7,776	C#*D#*E#*F#
15	Bigues riostra 60x60		1,000	55,215	0,600		33,129	C#*D#*E#*F#
16	Bigues riostra 40x60		1,000	13,057	0,600		7,834	C#*D#*E#*F#
17	Llosa fonametnació 20cm		1,000	13,127	0,200		2,625	C#*D#*E#*F#
18	Bigues riostra 50x40		1,000	20,557	0,400		8,223	C#*D#*E#*F#
19	Formigó neteja riostra		1,000	88,829	0,100		8,883	C#*D#*E#*F#
20	Formigó neteja llosa		1,000	13,127	0,100		1,313	C#*D#*E#*F#
22	Excavació pou		1,000	25,920	3,100		80,352	C#*D#*E#*F#

25	URBANITZACIÓ							
26	TREBALLS PREVIS							
27	Neteja+esbrossaba		1,000	920,000		0,200	184,000	C#*D#*E#*F#
29	MOVIMENT TERRES URB.							
30	Fonamentació Tanca A							
32	Sabates		24,000	0,160	1,000		3,840	C#*D#*E#*F#
33	Riostra 40x60		1,000	48,000	0,600		28,800	C#*D#*E#*F#
36	Fonamentació Tanca B							
38	Riostra 50x50		1,000	47,500	0,500		23,750	C#*D#*E#*F#

TOTAL AMIDAMENT **1.121,165**

3 E2R64267 m3

Càrrega amb mitjans mecànics i transport de residus inerts o no especials a instal·lació autoritzada de gestió de residus, amb camió per a transport de 12 t, amb un recorregut de més de 5 i fins a 10 km

Num.	Text	Tipus	[C]	[D]	[E]	[F]	TOTAL	Fórmula
1	Residus Inerts o no especials		20,515				20,515	C#*D#*E#*F#

TOTAL AMIDAMENT **20,515**

4 E2RA63G0 m3

Deposició controlada a centre de reciclatge de residus barrejats inerts amb una densitat 1,0 t/m3, procedents de construcció o demolició, amb codi 170107 segons la Llista Europea de Residus (ORDEN MAM/304/2002)

Num.	Text	Tipus	[C]	[D]	[E]	[F]	TOTAL	Fórmula
1	Residus barrejats inerts		2,858				2,858	C#*D#*E#*F#

TOTAL AMIDAMENT **2,858**

5 E2RA6580 m3

Deposició controlada a centre de reciclatge de residus barrejats no perillosos amb una densitat 0,17 t/m3, procedents de construcció o demolició, amb codi 170904 segons la Llista Europea de Residus (ORDEN MAM/304/2002)

Num.	Text	Tipus	[C]	[D]	[E]	[F]	TOTAL	Fórmula
1	Residus barrejats no perillosos		7,001				7,001	C#*D#*E#*F#

TOTAL AMIDAMENT **7,001**

6 E2RA6960 m3

Deposició controlada a centre de reciclatge de residus de paper i cartró no perillosos amb una densitat 0,04 t/m3, procedents de construcció o demolició, amb codi 150101 segons la Llista Europea de Residus (ORDEN MAM/304/2002)

Num.	Text	Tipus	[C]	[D]	[E]	[F]	TOTAL	Fórmula
1	Paper/ cartró		4,625				4,625	C#*D#*E#*F#

TOTAL AMIDAMENT **4,625**

7 E2RA6890 m3

Deposició controlada a centre de reciclatge de residus de fusta no perillosos amb una densitat 0,19 t/m3, procedents de construcció o demolició, amb codi 170201 segons la Llista Europea de Residus (ORDEN MAM/304/2002)

Num.	Text	Tipus	[C]	[D]	[E]	[F]	TOTAL	Fórmula
1	Fusta		6,031				6,031	C#*D#*E#*F#

TOTAL AMIDAMENT **6,031**

8 E2RA8E00 kg

Deposició controlada a centre de selecció i transferència de residus barrejats perillosos, procedents de construcció o demolició, amb codi 170903* segons la Llista Europea de Residus (ORDEN MAM/304/2002)

Num.	Text	Tipus	[C]	[D]	[E]	[F]	TOTAL	Fórmula
1	Residus barrejats perillosos		172,000				172,000	C#*D#*E#*F#

TOTAL AMIDAMENT **172,000**

OBRA 01 PRESSUPOST BARNAHUS
CAPÍTOL RE ENDERROC
SUBCAPÍTOL R1 GESTIÓ INTERNA DE RESIDUS

NUM.	CODI	UA	DESCRIPCIÓ
1	E2R24200	m3	Classificació a peu d'obra de residus de construcció o demolició en fraccions segons REAL DECRETO 105/2008, amb mitjans manuals

Num.	Text	Tipus	[C]	[D]	[E]	[F]	TOTAL	Fórmula
1	ENDERROCS							
2	Enderroc GALERIA (50%)		0,500	70,000	1,500	2,000	105,000	C#*D#*E#*F#

TOTAL AMIDAMENT **105,000**

OBRA 01 PRESSUPOST BARNAHUS
CAPÍTOL RE ENDERROC
SUBCAPÍTOL R2 GESTIÓ EXTERNA DE RESIDUS

NUM.	CODI	UA	DESCRIPCIÓ
1	E2R64267	m3	Càrrega amb mitjans mecànics i transport de residus inerts o no especials a instal·lació autoritzada de gestió de residus, amb camió per a transport de 12 t, amb un recorregut de més de 5 i fins a 10 km

Num.	Text	Tipus	[C]	[D]	[E]	[F]	TOTAL	Fórmula
1	ENDERROCS							
2	Enderroc GALERIA		0,600	70,000	1,500	2,000	126,000	C#*D#*E#*F#

TOTAL AMIDAMENT **126,000**

2 E2RA73G1 m3

Deposició controlada a dipòsit autoritzat inclòs el cànon sobre la deposició controlada dels residus de la construcció, segons la LLEI 8/2008, de residus barrejats inerts amb una densitat 1,0 t/m3, procedents de construcció o demolició, amb codi 170107 segons la Llista Europea de Residus (ORDEN MAM/304/2002)

Num.	Text	Tipus	[C]	[D]	[E]	[F]	TOTAL	Fórmula
1	ENDERROCS							
2	Enderroc GALERIA		0,600	70,000	1,500	2,000	126,000	C#*D#*E#*F#

TOTAL AMIDAMENT **126,000**

3.2 - PRESSUPOST

PRESSUPOST

Data: 28/08/24

OBRA 01 PRESSUPOST BARNAHUS
CAPÍTOL RC CONSTRUCCIÓ
SUBCAPÍTOL R1 GESTIÓ INTERNA DE RESIDUS

NUM.	CODI	UA	DESCRIPCIÓ	PREU	AMIDAMENT	IMPORT
1	E2412033	m3	Transport de terres per a reutilitzar en obra, amb camió de 7 t i temps d'espera per a la càrrega amb mitjans mecànics, amb un recorregut de fins a 2 km (P - 1)	2,25	64,431	144,97
TOTAL	SUBCAPÍTOL		01.RC.R1			**144,97**

OBRA 01 PRESSUPOST BARNAHUS
CAPÍTOL RC CONSTRUCCIÓ
SUBCAPÍTOL R2 GESTIÓ EXTERNA DE RESIDUS

NUM.	CODI	UA	DESCRIPCIÓ	PREU	AMIDAMENT	IMPORT
1	E2R45067	m3	Càrrega amb mitjans mecànics i transport de terres a instal·lació autoritzada de gestió de residus, amb camió de 12 t, amb un recorregut de més de 5 i fins a 10 km (P - 3)	6,63	1.121,165	7.433,32
2	E2RA7LP0	m3	Deposició controlada a dipòsit autoritzat de residus de terra inerts amb una densitat 1,6 t/m3, procedents d'excavació, amb codi 170504 segons la Llista Europea de Residus (ORDEN MAM/304/2002) (P - 10)	4,73	1.121,165	5.303,11
3	E2R64267	m3	Càrrega amb mitjans mecànics i transport de residus inerts o no especials a instal·lació autoritzada de gestió de residus, amb camió per a transport de 12 t, amb un recorregut de més de 5 i fins a 10 km (P - 4)	7,75	20,515	158,99
4	E2RA63G0	m3	Deposició controlada a centre de reciclatge de residus barrejats inerts amb una densitat 1,0 t/m3, procedents de construcció o demolició, amb codi 170107 segons la Llista Europea de Residus (ORDEN MAM/304/2002) (P - 5)	23,10	2,858	66,02
5	E2RA6580	m3	Deposició controlada a centre de reciclatge de residus barrejats no perillosos amb una densitat 0,17 t/m3, procedents de construcció o demolició, amb codi 170904 segons la Llista Europea de Residus (ORDEN MAM/304/2002) (P - 6)	17,85	7,001	124,97
6	E2RA6960	m3	Deposició controlada a centre de reciclatge de residus de paper i cartró no perillosos amb una densitat 0,04 t/m3, procedents de construcció o demolició, amb codi 150101 segons la Llista Europea de Residus (ORDEN MAM/304/2002) (P - 8)	0,00	4,625	0,00
7	E2RA6890	m3	Deposició controlada a centre de reciclatge de residus de fusta no perillosos amb una densitat 0,19 t/m3, procedents de construcció o demolició, amb codi 170201 segons la Llista Europea de Residus (ORDEN MAM/304/2002) (P - 7)	13,97	6,031	84,25
8	E2RA8E00	kg	Deposició controlada a centre de selecció i transferència de residus barrejats perillosos, procedents de construcció o demolició, amb codi 170903* segons la Llista Europea de Residus (ORDEN MAM/304/2002) (P - 11)	0,32	172,000	55,04
TOTAL	SUBCAPÍTOL		01.RC.R2			**13.225,70**

OBRA 01 PRESSUPOST BARNAHUS
CAPÍTOL RE ENDERROC
SUBCAPÍTOL R1 GESTIÓ INTERNA DE RESIDUS

NUM.	CODI	UA	DESCRIPCIÓ	PREU	AMIDAMENT	IMPORT
1	E2R24200	m3	Classificació a peu d'obra de residus de construcció o demolició en fraccions segons REAL DECRETO 105/2008, amb mitjans manuals (P - 2)	25,07	105,000	2.632,35

PRESSUPOST

Data: 28/08/24

TOTAL	SUBCAPÍTOL	01.RE.R1	**2.632,35**

OBRA 01 PRESSUPOST BARNAHUS
CAPÍTOL RE ENDERROC
SUBCAPÍTOL R2 GESTIÓ EXTERNA DE RESIDUS

NUM.	CODI	UA	DESCRIPCIÓ	PREU	AMIDAMENT	IMPORT
1	E2R64267	m3	Càrrega amb mitjans mecànics i transport de residus inerts o no especials a instal·lació autoritzada de gestió de residus, amb camió per a transport de 12 t, amb un recorregut de més de 5 i fins a 10 km (P - 4)	7,75	126,000	976,50
2	E2RA73G1	m3	Deposició controlada a dipòsit autoritzat inclòs el cànon sobre la deposició controlada dels residus de la construcció, segons la LLEI 8/2008, de residus barrejats inerts amb una densitat 1,0 t/m3, procedents de construcció o demolició, amb codi 170107 segons la Llista Europea de Residus (ORDEN MAM/304/2002) (P - 9)	24,15	126,000	3.042,90
TOTAL	SUBCAPÍTOL		01.RE.R2			**4.019,40**

RESUM DE PRESSUPOST

Data: 28/08/24 Pàg.: 1

NIVELL 3: SUBCAPÍTOL			Import
Subcapítol	01.RC.R1	Gestió interna de residus	144,97
Subcapítol	01.RC.R2	Gestió externa de residus	13.225,70
Capítol	**01.RC**	**Construcció**	**13.370,67**
Subcapítol	01.RE.R1	Gestió interna de residus	2.632,35
Subcapítol	01.RE.R2	Gestió externa de residus	4.019,40
Capítol	**01.RE**	**Enderroc**	**6.651,75**
			20.022,42

NIVELL 2: CAPÍTOL			Import
Capítol	01.RC	Construcció	13.370,67
Capítol	01.RE	Enderroc	6.651,75
Obra	**01**	**Pressupost Barnahus**	**20.022,42**
			20.022,42

NIVELL 1: OBRA			Import
Obra	01	Pressupost Barnahus	20.022,42
			20.022,42

PRESSUPOST D'EXECUCIÓ PER CONTRACTE

PRESSUPOST D'EXECUCIÓ MATERIAL		20.022,42
13 % DESPESES GENERALS SOBRE 20.022,42		2.602,91
6 % BENEFICI INDUSTRIAL SOBRE 20.022,42		1.201,35
Subtotal		23.826,68
21 % IVA SOBRE 23.826,68		5.003,60
TOTAL PRESSUPOST PER CONTRACTE	€	28.830,28

Aquest pressupost d'execució per contracte puja a la quantitat de:

(VINT-I-VUIT MIL VUIT-CENTS TRENTA EUROS AMB VINT-I-VUIT CÈNTIMS)

JUSTIFICACIÓ DE PREUS

Data: 28/08/24

MÀ D'OBRA

CODI	UA	DESCRIPCIÓ	PREU
A0140000	h	Manobre	23,88 €

JUSTIFICACIÓ DE PREUS

Data: 28/08/24

MAQUINÀRIA

CODI	UA	DESCRIPCIÓ	PREU
C1311430	h	Pala carregadora sobre pneumàtics de 8 a 14 t	81,37 €
C1311440	h	Pala carregadora sobre pneumàtics de 15 a 20 t	98,69 €
C1501700	h	Camió per a transport de 7 t	42,85 €
C1501800	h	Camió per a transport de 12 t	51,08 €

MATERIALS

CODI	UA	DESCRIPCIÓ	PREU
B2RA63G0	t	Deposició controlada a centre de reciclatge de residus barrejats inerts amb una densitat 1,0 t/m3, procedents de construcció o demolició, amb codi 170107 segons la Llista Europea de Residus (ORDEN MAM/304/2002)	22,00 €
B2RA6580	t	Deposició controlada a centre de reciclatge de residus barrejats no perillosos amb una densitat 0,17 t/m3, procedents de construcció o demolició, amb codi 170904 segons la Llista Europea de Residus (ORDEN MAM/304/2002)	100,00 €
B2RA6890	t	Deposició controlada a centre de reciclatge de residus de fusta no perillosos amb una densitat 0,19 t/m3, procedents de construcció o demolició, amb codi 170201 segons la Llista Europea de Residus (ORDEN MAM/304/2002)	70,00 €
B2RA6960	t	Deposició controlada a centre de reciclatge de residus de paper i cartró no perillosos amb una densitat 0,04 t/m3, procedents de construcció o demolició, amb codi 150101 segons la Llista Europea de Residus (ORDEN MAM/304/2002)	0,00 €
B2RA73G1	t	Deposició controlada a dipòsit autoritzat inclòs el cànon sobre la deposició controlada dels residus de la construcció, segons la LLEI 8/2008, de residus barrejats inerts amb una densitat 1,0 t/m3, procedents de construcció o demolició, amb codi 170107 segons la Llista Europea de Residus (ORDEN MAM/304/2002)	23,00 €
B2RA7LP0	m3	Deposició controlada a dipòsit autoritzat de residus de terra inerts amb una densitat 1,6 t/m3, procedents d'excavació, amb codi 170504 segons la Llista Europea de Residus (ORDEN MAM/304/2002)	4,50 €
B2RA8E00	kg	Deposició controlada a centre de selecció i transferència de residus barrejats perillosos, procedents de construcció o demolició, amb codi 170903* segons la Llista Europea de Residus (ORDEN MAM/304/2002)	0,30 €

PARTIDES D'OBRA

NÚM	CODI	UA	DESCRIPCIÓ	PREU
	E2R45035	m3	Càrrega amb mitjans mecànics i transport de terres a instal·lació autoritzada de gestió de residus, amb camió de 7 t, amb un recorregut de més de 2 i fins a 5 km	5,35 €

Rend.: 1,000

			Unitats		Preu €	Parcial	Import
Maquinària:							
C1311430	h	Pala carregadora sobre pneumàtics de 8 a 14 t	0,010	/R x	81,37000 =	0,81370	
C1501700	h	Camió per a transport de 7 t	0,100	/R x	42,85000 =	4,28500	
					Subtotal...	5,09870	5,09870

COST DIRECTE	5,09870
DESPESES INDIRECTES 5,00%	0,25494
COST EXECUCIÓ MATERIAL	**5,35364**

	E2R45039	m3	Càrrega amb mitjans mecànics i transport de terres a instal·lació autoritzada de gestió de residus, amb camió de 7 t, amb un recorregut de més de 10 i fins a 15 km	11,65 €

Rend.: 1,000

			Unitats		Preu €	Parcial	Import
Maquinària:							
C1311430	h	Pala carregadora sobre pneumàtics de 8 a 14 t	0,010	/R x	81,37000 =	0,81370	
C1501700	h	Camió per a transport de 7 t	0,240	/R x	42,85000 =	10,28400	
					Subtotal...	11,09770	11,09770

COST DIRECTE	11,09770
DESPESES INDIRECTES 5,00%	0,55489
COST EXECUCIÓ MATERIAL	**11,65259**

	E2R45069	m3	Càrrega amb mitjans mecànics i transport de terres a instal·lació autoritzada de gestió de residus, amb camió de 12 t, amb un recorregut de més de 10 i fins a 15 km	8,77 €

Rend.: 1,000

			Unitats		Preu €	Parcial	Import
Maquinària:							
C1311440	h	Pala carregadora sobre pneumàtics de 15 a 20 t	0,007	/R x	98,69000 =	0,69083	
C1501800	h	Camió per a transport de 12 t	0,150	/R x	51,08000 =	7,66200	
					Subtotal...	8,35283	8,35283

COST DIRECTE	8,35283
DESPESES INDIRECTES 5,00%	0,41764
COST EXECUCIÓ MATERIAL	**8,77047**

PARTIDES D'OBRA

NÚM	CODI	UA	DESCRIPCIÓ		PREU
	E2R64260	m3	Càrrega amb mitjans mecànics i transport de residus inerts o no especials a instal·lació autoritzada de gestió de residus, amb camió per a transport de 12 t, amb un recorregut de més de 15 i fins a 20 km	**Rend.: 1,000**	13,49 €

			Unitats		Preu €	Parcial	Import
Maquinària:							
C1311440	h	Pala carregadora sobre pneumàtics de 15 a 20 t	0,007	/R x	98,69000 =	0,69083	
C1501800	h	Camió per a transport de 12 t	0,238	/R x	51,08000 =	12,15704	
					Subtotal...	12,84787	12,84787

COST DIRECTE	12,84787
DESPESES INDIRECTES 5,00%	0,64239
COST EXECUCIÓ MATERIAL	**13,49026**

					PREU
	E2R64269	m3	Càrrega amb mitjans mecànics i transport de residus inerts o no especials a instal·lació autoritzada de gestió de residus, amb camió per a transport de 12 t, amb un recorregut de més de 10 i fins a 15 km	**Rend.: 1,000**	10,33 €

			Unitats		Preu €	Parcial	Import
Maquinària:							
C1311440	h	Pala carregadora sobre pneumàtics de 15 a 20 t	0,007	/R x	98,69000 =	0,69083	
C1501800	h	Camió per a transport de 12 t	0,179	/R x	51,08000 =	9,14332	
					Subtotal...	9,83415	9,83415

COST DIRECTE	9,83415
DESPESES INDIRECTES 5,00%	0,49171
COST EXECUCIÓ MATERIAL	**10,32586**

					PREU
	E2R6426A	m3	Càrrega amb mitjans mecànics i transport de residus inerts o no especials a instal·lació autoritzada de gestió de residus, amb camió per a transport de 12 t, amb un recorregut de més de 15 i fins a 20 km	**Rend.: 1,000**	13,49 €

			Unitats		Preu €	Parcial	Import
Maquinària:							
C1311440	h	Pala carregadora sobre pneumàtics de 15 a 20 t	0,007	/R x	98,69000 =	0,69083	
C1501800	h	Camió per a transport de 12 t	0,238	/R x	51,08000 =	12,15704	
					Subtotal...	12,84787	12,84787

COST DIRECTE	12,84787
DESPESES INDIRECTES 5,00%	0,64239
COST EXECUCIÓ MATERIAL	**13,49026**

PARTIDES D'OBRA

NÚM	CODI	UA	DESCRIPCIÓ		PREU
P- 1	E2412033	m3	Transport de terres per a reutilitzar en obra, amb camió de 7 t i temps d'espera per a la càrrega amb mitjans mecànics, amb un recorregut de fins a 2 km	**Rend.: 1,000**	2,25 €

			Unitats		Preu €	Parcial	Import
Maquinària:							
C1501700	h	Camió per a transport de 7 t	0,050	/R x	42,85000 =	2,14250	
					Subtotal...	2,14250	2,14250

COST DIRECTE	2,14250
DESPESES INDIRECTES 5,00%	0,10713
COST EXECUCIÓ MATERIAL	**2,24963**

					PREU
P- 2	E2R24200	m3	Classificació a peu d'obra de residus de construcció o demolició en fraccions segons REAL DECRETO 105/2008, amb mitjans manuals	**Rend.: 1,000**	25,07 €

			Unitats		Preu €	Parcial	Import
Mà d'obra:							
A0140000	h	Manobre	1,000	/R x	23,88000 =	23,88000	
					Subtotal...	23,88000	23,88000

COST DIRECTE	23,88000
DESPESES INDIRECTES 5,00%	1,19400
COST EXECUCIÓ MATERIAL	**25,07400**

					PREU
P- 3	E2R45067	m3	Càrrega amb mitjans mecànics i transport de terres a instal·lació autoritzada de gestió de residus, amb camió de 12 t, amb un recorregut de més de 5 i fins a 10 km	**Rend.: 1,000**	6,63 €

			Unitats		Preu €	Parcial	Import
Maquinària:							
C1311440	h	Pala carregadora sobre pneumàtics de 15 a 20 t	0,007	/R x	98,69000 =	0,69083	
C1501800	h	Camió per a transport de 12 t	0,110	/R x	51,08000 =	5,61880	
					Subtotal...	6,30963	6,30963

COST DIRECTE	6,30963
DESPESES INDIRECTES 5,00%	0,31548
COST EXECUCIÓ MATERIAL	**6,62511**

					PREU
P- 4	E2R64267	m3	Càrrega amb mitjans mecànics i transport de residus inerts o no especials a instal·lació autoritzada de gestió de residus, amb camió per a transport de 12 t, amb un recorregut de més de 5 i fins a 10 km	**Rend.: 1,000**	7,75 €

Unitats	Preu €	Parcial	Import

PARTIDES D'OBRA

NÚM	CODI	UA	DESCRIPCIÓ					PREU
	Maquinària:							
	C1311440	h	Pala carregadora sobre pneumàtics de 15 a 20 t	0,007 /R x	98,69000 =	0,69083		
	C1501800	h	Camió per a transport de 12 t	0,131 /R x	51,08000 =	6,69148		
					Subtotal...	7,38231		7,38231

COST DIRECTE	7,38231
DESPESES INDIRECTES 5,00%	0,36912
COST EXECUCIÓ MATERIAL	**7,75143**

P- 5 E2RA63G0 m3 Deposició controlada a centre de reciclatge de residus barrejats inerts amb una densitat 1,0 t/m3, procedents de construcció o demolició, amb codi 170107 segons la Llista Europea de Residus (ORDEN MAM/304/2002) **Rend.: 1,000** **23,10 €**

			Unitats		Preu €	Parcial	Import
Materials:							
B2RA63G0	t	Deposició controlada a centre de reciclatge de residus barrejats inerts amb una densitat 1,0 t/m3, procedents de construcció o demolició, amb codi 170107 segons la Llista Europea de Residus (ORDEN MAM/304/2002)	1,000	x	22,00000 =	22,00000	
					Subtotal...	22,00000	22,00000

COST DIRECTE	22,00000
DESPESES INDIRECTES 5,00%	1,10000
COST EXECUCIÓ MATERIAL	**23,10000**

P- 6 E2RA6580 m3 Deposició controlada a centre de reciclatge de residus barrejats no perillosos amb una densitat 0,17 t/m3, procedents de construcció o demolició, amb codi 170904 segons la Llista Europea de Residus (ORDEN MAM/304/2002) **Rend.: 1,000** **17,85 €**

			Unitats		Preu €	Parcial	Import
Materials:							
B2RA6580	t	Deposició controlada a centre de reciclatge de residus barrejats no perillosos amb una densitat 0,17 t/m3, procedents de construcció o demolició, amb codi 170904 segons la Llista Europea de Residus (ORDEN MAM/304/2002)	0,170	x	100,00000 =	17,00000	
					Subtotal...	17,00000	17,00000

COST DIRECTE	17,00000
DESPESES INDIRECTES 5,00%	0,85000
COST EXECUCIÓ MATERIAL	**17,85000**

PARTIDES D'OBRA

NÚM	CODI	UA	DESCRIPCIÓ					PREU
P- 7	E2RA6890	m3	Deposició controlada a centre de reciclatge de residus de fusta no perillosos amb una densitat 0,19 t/m3, procedents de construcció o demolició, amb codi 170201 segons la Llista Europea de Residus (ORDEN MAM/304/2002)	**Rend.: 1,000**				**13,97 €**
				Unitats		Preu €	Parcial	Import
	Materials:							
	B2RA6890	t	Deposició controlada a centre de reciclatge de residus de fusta no perillosos amb una densitat 0,19 t/m3, procedents de construcció o demolició, amb codi 170201 segons la Llista Europea de Residus (ORDEN MAM/304/2002)	0,190	x	70,00000 =	13,30000	
						Subtotal...	13,30000	13,30000

COST DIRECTE	13,30000
DESPESES INDIRECTES 5,00%	0,66500
COST EXECUCIÓ MATERIAL	**13,96500**

P- 8 E2RA6960 m3 Deposició controlada a centre de reciclatge de residus de paper i cartró no perillosos amb una densitat 0,04 t/m3, procedents de construcció o demolició, amb codi 150101 segons la Llista Europea de Residus (ORDEN MAM/304/2002) **Rend.: 1,000** **0,00 €**

			Unitats		Preu €	Parcial	Import
Materials:							
B2RA6960	t	Deposició controlada a centre de reciclatge de residus de paper i cartró no perillosos amb una densitat 0,04 t/m3, procedents de construcció o demolició, amb codi 150101 segons la Llista Europea de Residus (ORDEN MAM/304/2002)	0,040	x	=		
					Subtotal...		

COST DIRECTE	
DESPESES INDIRECTES 5,00%	
COST EXECUCIÓ MATERIAL	

P- 9 E2RA73G1 m3 Deposició controlada a dipòsit autoritzat inclòs el cànon sobre la deposició controlada dels residus de la construcció, segons la LLEI 8/2008, de residus barrejats inerts amb una densitat 1,0 t/m3, procedents de construcció o demolició, amb codi 170107 segons la Llista Europea de Residus (ORDEN MAM/304/2002) **Rend.: 1,000** **24,15 €**

			Unitats		Preu €	Parcial	Import
Materials:							

PARTIDES D'OBRA

NÚM	CODI	UA	DESCRIPCIÓ					PREU
	B2RA73G1	t	Deposició controlada a dipòsit autoritzat inclòs el cànon sobre la deposició controlada dels residus de la construcció, segons la LLEI 8/2008, de residus barrejats inerts amb una densitat 1,0 t/m3, procedents de construcció o demolició, amb codi 170107 segons la Llista Europea de Residus (ORDEN MAM/304/2002)	1,000	x 23,00000 =	23,00000		
					Subtotal...	23,00000		23,00000
				COST DIRECTE				23,00000
				DESPESES INDIRECTES 5,00%				1,15000
				COST EXECUCIÓ MATERIAL				**24,15000**
P- 10	E2RA7LP0	m3	Deposició controlada a dipòsit autoritzat de residus de terra inerts amb una densitat 1,6 t/m3, procedents d'excavació, amb codi 170504 segons la Llista Europea de Residus (ORDEN MAM/304/2002)	**Rend.: 1,000**				**4,73 €**
				Unitats	Preu €	Parcial		Import
	Materials:							
	B2RA7LP0	m3	Deposició controlada a dipòsit autoritzat de residus de terra inerts amb una densitat 1,6 t/m3, procedents d'excavació, amb codi 170504 segons la Llista Europea de Residus (ORDEN MAM/304/2002)	1,000	x 4,50000 =	4,50000		
					Subtotal...	4,50000		4,50000
				COST DIRECTE				4,50000
				DESPESES INDIRECTES 5,00%				0,22500
				COST EXECUCIÓ MATERIAL				**4,72500**
P- 11	E2RA8E00	kg	Deposició controlada a centre de selecció i transferència de residus barrejats perillosos, procedents de construcció o demolició, amb codi 170903* segons la Llista Europea de Residus (ORDEN MAM/304/2002)	**Rend.: 1,000**				**0,32 €**
				Unitats	Preu €	Parcial		Import
	Materials:							
	B2RA8E00	kg	Deposició controlada a centre de selecció i transferència de residus barrejats perillosos, procedents de construcció o demolició, amb codi 170903* segons la Llista Europea de Residus (ORDEN MAM/304/2002)	1,000	x 0,30000 =	0,30000		
					Subtotal...	0,30000		0,30000
				COST DIRECTE				0,30000
				DESPESES INDIRECTES 5,00%				0,01500
				COST EXECUCIÓ MATERIAL				**0,31500**

4. ANNEXES: PLANOLS i FITXES

4.1 – FITXES D'ESTIMACIÓ DE RESIDUS

4.2 – PLÀNOLS

4.1 FITXES D'ESTIMACIÓ DE RESIDUS

Normativa aplicable

	Normativa	Sí	No
1	Decisión de la Comisión, de 3 de mayo de 2000, que sustituye a la Decisión 94/3/CE por la que se establece una lista de residuos de conformidad con la letra a) del artículo 1 de la Directiva 75/442/CEE del Consejo relativa a los residuos y a la Decisión 94/904/CE del Consejo por la que se establece una lista de residuos peligrosos en virtud del apartado 4 del artículo 1 de la Directiva 91/689/CEE del Consejo relativa a los residuos peligrosos.	☑	☐
2	Decisión del Consejo, de 19 de diciembre de 2002, por la que se establecen los criterios y procedimientos de admisión de residuos en los vertederos con arreglo al artículo 16 y al anexo II de la Directiva 1999/31/CEE.	☑	☐
3	Directiva 1999/31/CE del Consejo de 26 de abril de 1999 relativa al vertido de residuos.	☑	☐
4	Directiva 2002/96/CE del Parlamento Europeo y del Consejo, de 27 de enero de 2003, sobre residuos de aparatos eléctricos y electrónicos (RAEE).	☐	☑
5	Directiva 2004/35/CE del Parlamento Europeo y del Consejo, de 21 de abril de 2004, sobre responsabilidad medioambiental en relación con la prevención y reparación de daños medioambientales.	☑	☐
6	Directiva 2008/98/CE del Parlamento Europeo y del Consejo, de 19 de noviembre de 2008, sobre los residuos y por la que se derogan determinadas Directivas.	☑	☐
7	Directiva 2009/148/CE del Parlamento Europeo y del Consejo, de 30 de noviembre de 2009, sobre la protección de los trabajadores contra los riesgos relacionados con la exposición al amianto durante el trabajo.	☐	☑
8	Directiva 94/62/CE del Parlamento Europeo y del Consejo, de 20 de diciembre de 1994, relativa a los envases y residuos de envases.	☑	☐
9	Directiva 96/59/CE del Consejo, de 16 de septiembre de 1996, relativa a la eliminacion de los policlorobifenilos y de los policloroterfenilos (PCB/PCT).	☐	☑
10	Reglamento (CE) nº 1013/2006 del Parlamento Europeo y del Consejo, de 14 de junio de 2006, relativo a los traslados de residuos.	☑	☐
11	Real Decreto 314/2006, de 17 de marzo, por el que se aprueba el Código Técnico de la Edificación.	☑	☐
12	Ley 10/1998, de 21 de abril, de Residuos.	☑	☐
13	Ley 11/1997, de 24 de abril, de Envases y Residuos de Envases.	☑	☐
14	Ley 2/2011, de 4 de marzo, de Economía Sostenible.	☑	☐
15	Ley 26/2007, de 23 de octubre, de Responsabilidad Medioambiental.	☑	☐
16	Orden MAM/304/2002, de 8 de febrero, por la cual se publican las operaciones de valorización y eliminación de residuos y la lista europea de residuos.	☑	☐
17	Real Decreto 105/2008, de 1 de febrero, por el que se regula la producción y gestión de los residuos de construcción y demolición.	☑	☐
18	Real Decreto 106/2008, de 1 de febrero, sobre pilas y acumuladores y la gestión ambiental de sus residuos.	☐	☑
19	Real Decreto 1378/1999, de 27 de agosto, por el que se establecen medidas para la eliminación y gestión de los policlorobifenilos, policloroterfenilos y aparatos que los contengan.	☐	☑
20	Real Decreto 1481/2001, de 27 de diciembre, por el que se regula la eliminación de residuos mediante depósito en vertedero.	☑	☐
21	Real Decreto 208/2005, de 25 de febrero, sobre aparatos eléctricos y electrónicos y la gestión de sus residuos.	☐	☑
22	Real Decreto 228/2006, de 24 de febrero, por el que se modifica el Real Decreto 1378/1999, de 27 de agosto, por el que se establecen medidas para la eliminación y gestión de los policlorobifenilos, policloroterfenilos y aparatos que los contengan.	☐	☑
23	Real Decreto 396/2006, de 31 de marzo. por el que se establecen las disposiciones mínimas de seguridad y salud aplicables a los trabajos con riesgo de exposición al amianto.	☐	☑
24	Real Decreto 679/2006, de 2 de junio, por el que se regula la gestión de los aceites industriales usados.	☐	☑

Normativa aplicable

	Normativa	Sí	No
25	Real Decreto 782/1998, de 30 de abril, por el que se aprueba el Reglamento para el desarrollo y ejecución de la Ley 11/1997, de 24 de abril, de Envases y Resíduos de Envases.	☑	☐
26	Real Decreto 833/1988, de 20 de julio, por lo que se aprueba el Reglamento para ejecución de la Ley 20/1986, básica de residuos tóxicos y peligrosos.	☑	☐
27	Real Decreto Legislativo 1/2008, de 11 de enero, por el que se aprueba el texto refundido de la Ley de Evaluación de Impacto Ambiental de proyectos.	☑	☐
28	Decret 1/1997, de 7 de gener, sobre la disposició del rebuig dels residus en dipòsits controlats.	☑	☐
29	Decret 21/2006, de 14 de febrer, pel qual es regula l'adopció de criteris mediambientals i d'ecoeficiència en els edificis.	☑	☐
30	Decret 308/2011, de 5 d'abril, pel qual es deroguen diverses disposicions reglamentàries, referides a les matèries de competència del Departament de Territori i Sostenibilitat.	☑	☐
31	Decret 34/1996, de 9 de gener, pel qual s'aprova el Catàleg de residus de Catalunya.	☑	☐
32	Decret 396/2006, de 17 d'octubre, pel qual es regula la intervenció ambiental en el procediment de llicència urbanística per a millora de finques rústiques que s'efectuïn amb aportació de terres procedents d'obres de la construcció.	☑	☐
33	Decret 64/1982, de 9 de març, pel qual s'aprova la reglamentació parcial del tractament de les deixalles i residus.	☑	☐
34	Decret 69/2009, de 28 d'abril, pel qual s'estableixen els criteris i els procediments d'admissió de residus en els dipòsits controlats.	☑	☐
35	Decret 83/1996, de 5 de març, sobre mesures de regularització d'abocaments d'aigües residuals.	☑	☐
36	Decret 93/1999, de 6 d'abril, sobre procediments de gestió de residus.	☑	☐
37	Decret Legislatiu 1/2009, de 21 de juliol, pel qual s'aprova el Text refós de la Llei reguladora dels residus.	☑	☐
38	Ordre de 6 de setembre de 1988, sobre prescripcions en el tractament i l'eliminació dels olis usats.	☐	☑
39	Ordre de 9 de setembre de 1986, de limitació de l'ús dels policlorobifenils i els policloroterfenils	☐	☑
40	Decret 89/2010, de 29 de juny, pel qual s'aprova el Programa de gestió de residus de la construcció de Catalunya (PROGROC), es regula la producció i gestió dels residus de la construcció i demolició, i el cànon sobre la deposició controlada dels residus de la construcció.	☑	☐

Residus d'excavació

Codi LER	Tipus de terres d'excavació	Volum aparent m3	a abocador	reutilitzar en pròpia obra	reutilitzar en una altra obra	Valoritzador / gestor
170504	(terra i pedres que no contenen substàncies perilloses)	1.185,595	1.121,165	64,430		
	Total residu excavació	1.185,60	1.121,165	64,430	0,000	
	Partides associades		E2R45069	E2412033		
			E2RA7LP0			

Separació de residus

Codi LER	Fraccions	(Tones) R.D. 105/2008	(Tones) Projecte	cal separar individualment segons R.D. 105/2008	Tipus de residu	cal separar en obra
170107	Inerts		1,044	no	inert	si
170101	(formigó)	80,000	0,586	no	inert	no
170103	(teules i materials ceràmics)	40,000	1,820	no	inert	no
170202	(vidre)	1,000	0,000	no	inert	no
170407	(metalls barrejats)	2,000	0,866	no	no especial	no
170201	(fusta)	1,000	1,241	si	no especial	si
170203	(plàstic)	0,500	0,253	no	no especial	no
150101	(envasos de paper i cartró)	0,500	0,933	si	no especial	si
170904	No especials		0,012	no	no especial	si
170903	Especials*		0,172	si	especial	si

RESIDUS DE CONSTRUCCIÓ					
Codi LER	Fraccions	Pes (T)	Volum (M3)		
170107	Inerts	3,450	2,858	Gestió Externa (M3)	2,858
				Gestió Interna (M3)	0,000
170201	(fusta)	1,241	6,031	Gestió Externa (M3)	6,031
				Gestió Interna (M3)	0,000
150101	(envasos de paper i cartró)	0,933	4,625	Gestió Externa (M3)	4,625
				Gestió Interna (M3)	0,000
170904	No especials	1,131	7,001	Gestió Externa (M3)	7,001
				Gestió Interna (M3)	0,000
170903	Especials*	0,172	0,970	Gestió Externa (M3)	0,970
	150110* (envasos amb restes de s	0,153	0,958	Gestió Externa (M3)	0,958
	170106* (mescles de formigó, ma	0,019	0,012	Gestió Externa (M3)	0,012
	TOTAL	6,927	21,485	Gestió Externa (M3)	21,485
				Gestió Interna (M3)	0,000
				Gestió E+I (M3)	21,485

RESIDUS D'ENDERROC					
Codi LER	Fraccions	Pes (T)	Volum (M3)		
170107	Inerts		126,00	Gestió Externa (M3)	126,00
			105,00	Gestió Interna (M3)	105,00

Amidaments i Pressupost Edifici BARNAHUS - MATARO

Residu (pes) (kg)

	01.01 TREBALLS PREVIS				01.02 TREBALLS DESVIACIÓ AFECTACIO MINA EXISTENT				01.03 FONAMENTACIÓ I MOVIMENT DE TERRES			
	kg	% Cap	% Mat	% Pres	kg	% Cap	% Mat	% Pres	kg	% Cap	% Mat	% Pres
170101 (formigó)									59,64	0,0093 %	10,18 %	0,0020 %
170102 (maons)									174,51	0,027 %	10,38 %	0,0058 %
170103 (teules i materials ceràmics)												
170106* (mescles de formigó, maons, teules i materials ceràmics que contenen substàncies perilloses)												
170201 (fusta)									38,72	0,0061 %	27,60 %	0,0013 %
170203 (plàstic)									82,66	0,013 %	43,11 %	0,0027 %
170401 (coure, bronze, llautó)												
170404 (zinc)												
170405 (ferro i acer)									440,58	0,069 %	51,31 %	0,015 %
170411 (cables que no contenen hidrocarburs, quitrà d'hulla o d'altres substàncies perilloses)												
170504 (terra i pedres que no contenen substàncies perilloses)	1.468.176,00	100,00 %	48,69 %	48,63 %	367.500,00	100,00 %	12,19 %	12,17 %	638.583,75	99,88 %	21,18 %	21,15 %
170604 (materials d'aïllament que no contenen amiant ni altres substàncies perilloses)												
170904 (residus barrejats de construcció i demolició que no contenen, mercuri, PCB ni substàncies perilloses)												
200101 (paper i cartró)												
TOTAL	1.468.176,00	100%	48,63%	48,63%	367.500,00	100%	12,17%	12,17%	639.379,86	100%	21,18%	21,18%

S'han detectat dades ambientals incompletes d'energia, emissió de CO2eq i residu

Residu (pes) (kg)

	01.04 SISTEMA ESTRUCTURAL				01.05 SISTEMES D'ENVOLVENT I ACABATS EXTERIORS				01.06 COMPARTIMENTACIÓ I ACABATS INTERIORS			
	kg	% Cap	% Mat	% Pres	kg	% Cap	% Mat	% Pres	kg	% Cap	% Mat	% Pres
170101 (formigó)	69,08	9,85 %	11,79 %	0,0023 %					304,41	58,51 %	51,95 %	0,010 %
170102 (maons)	567,21	80,84 %	33,73 %	0,019 %					32,80	6,30 %	1,95 %	0,0011 %
170103 (teules i materials ceràmics)									138,82	26,68 %	100,00 %	0,0046 %
170106* (mescles de formigó, maons, teules i materials ceràmics que contenen substàncies perilloses)									19,03	3,66 %	100,00 %	6,30E-04 %
170201 (fusta)	11,69	1,67 %	8,33 %	3,87E-04 %	8,80	31,55 %	6,27 %	2,91E-04 %	6,38	1,23 %	4,55 %	2,11E-04 %
170203 (plàstic)					0,68	2,44 %	0,35 %	2,27E-05 %	0,074	0,013 %	0,037 %	2,45E-06 %
170401 (coure, bronze, llautó)												
170404 (zinc)					4,06	14,56 %	100,00 %	1,35E-04 %				
170405 (ferro i acer)	53,64	7,65 %	6,25 %	0,0018 %								
170411 (cables que no contenen hidrocarburs, quitrà d'hulla o d'altres substàncies perilloses)												
170504 (terra i pedres que no contenen substàncies perilloses)												
170604 (materials d'aïllament que no contenen amiant ni altres substàncies perilloses)									1,27E-04	- %	- %	4,19E-09 %
170904 (residus barrejats de construcció i demolició que no contenen, mercuri, PCB ni substàncies perilloses)												
200101 (paper i cartró)					14,35	51,45 %	43,33 %	4,75E-04 %	18,77	3,61 %	56,67 %	6,22E-04 %
TOTAL	701,62	100%	0,023%	0,023%	27,89	100%	9,24E-04%	9,24E-04%	520,28	100%	0,017%	0,017%

S'han detectat dades ambientals incompletes d'energia, emissió de CO2eq i residu

Amidaments i Pressupost Edifici BARNAHUS - MATARO

Residu (pes) (kg)

	01.07 SISTEMA CONDICIONAMENTS, INSTAL.LACIONS I SERVEIS				01.08 EQUIPAMENT				01.09 URBANITZACIO DELS ESPAIS EXTERIORS			
	kg	% Cap	% Mat	% Pres	kg	% Cap	% Mat	% Pres	kg	% Cap	% Mat	% Pres
170101 (formigó)	15,24	8,04 %	2,60 %	5,05E-04 %					137,59	0,025 %	23,48 %	0,0046 %
170102 (maons)	46,51	24,54 %	2,77 %	0,0015 %					860,36	0,16 %	51,17 %	0,028 %
170103 (teules i materials ceràmics)												
170106* (mescles de formigó, maons, teules i materials ceràmics que contenen substàncies perilloses)												
170201 (fusta)									74,72	0,014 %	53,25 %	0,0025 %
170203 (plàstic)	108,34	57,17 %	56,50 %	0,0036 %								
170401 (coure, bronze, llautó)	3,59	1,89 %	100,00 %	1,19E-04 %								
170404 (zinc)												
170405 (ferro i acer)	3,93	2,07 %	0,46 %	1,30E-04 %					360,57	0,066 %	41,99 %	0,012 %
170411 (cables que no contenen hidrocarburs, quitrà d'hulla o d'altres substàncies perilloses)	8,68	4,58 %	100,00 %	2,87E-04 %								
170504 (terra i pedres que no contenen substàncies perilloses)									541.326,98	99,74 %	17,95 %	17,93 %
170604 (materials d'aïllament que no contenen amiant ni altres substàncies perilloses)	0,39	0,21 %	99,97 %	1,30E-05 %								
170904 (residus barrejats de construcció i demolició que no contenen, mercuri, PCB ni substàncies perilloses)	2,84	1,50 %	100,00 %	9,39E-05 %								
200101 (paper i cartró)												
TOTAL	189,52	100%	0,0063%	0,0063%	-	100%	-%	-%	542.760,22	100%	17,98%	17,98%

S'han detectat dades ambientals incompletes d'energia, emissió de CO2eq i residu

Residu (pes) (kg)

	TOTAL	
	kg	
170101 (formigó)	585,96	0,019%
170102 (maons)	1.681,39	0,056%
170103 (teules i materials ceràmics)	138,82	0,0046%
170106* (mescles de formigó, maons, teules i materials ceràmics que contenen substàncies perilloses)	19,03	6,30E-04%
170201 (fusta)	140,31	0,0046%
170203 (plàstic)	191,75	0,0064%
170401 (coure, bronze, llautó)	3,59	1,19E-04%
170404 (zinc)	4,06	1,34E-04%
170405 (ferro i acer)	858,72	0,028%
170411 (cables que no contenen hidrocarburs, quitrà d'hulla o d'altres substàncies perilloses)	8,68	2,87E-04%
170504 (terra i pedres que no contenen substàncies perilloses)	3.015.586,73	99,88%
170604 (materials d'aïllament que no contenen amiant ni altres substàncies perilloses)	0,39	1,29E-05%
170904 (residus barrejats de construcció i demolició que no contenen, mercuri, PCB ni substàncies perilloses)	2,84	9,41E-05%
200101 (paper i cartró)	33,12	0,0011%
TOTAL	3.019.255,39	100,00%

Amidaments i Pressupost Edifici BARNAHUS - MATARO

Residu (volum) (m3)

	01.01 TREBALLS PREVIS				01.02 TREBALLS DESVIACIÓ AFECTACIO MINA EXISTENT				01.03 FONAMENTACIÓ I MOVIMENT DE TERRES			
	m3	% Cap	% Mat	% Pres	m3	% Cap	% Mat	% Pres	m3	% Cap	% Mat	% Pres
170101 (formigó)									0,037	0,0090 %	11,03 %	0,0017 %
170102 (maons)									0,17	0,038 %	10,39 %	0,0078 %
170103 (teules i materials ceràmics)												
170106* (mescles de formigó, maons, teules i materials ceràmics que contenen substàncies perilloses)												
170201 (fusta)									0,065	0,014 %	26,28 %	0,0030 %
170203 (plàstic)									5,17	1,17 %	84,74 %	0,24 %
170401 (coure, bronze, llautó)												
170404 (zinc)												
170405 (ferro i acer)									0,16	0,036 %	65,44 %	0,0077 %
170411 (cables que no contenen hidrocarburs, quitrà d'hulla o d'altres substàncies perilloses)												
170504 (terra i pedres que no contenen substàncies perilloses)	1.055,25	100,00 %	49,52 %	49,32 %	252,00	100,00 %	11,83 %	11,78 %	437,89	98,74 %	20,55 %	20,47 %
170604 (materials d'aïllament que no contenen amiant ni altres substàncies perilloses)												
170904 (residus barrejats de construcció i demolició que no contenen, mercuri, PCB ni substàncies perilloses)												
200101 (paper i cartró)												
TOTAL	1.055,25	100%	49,32%	49,32%	252,00	100%	11,78%	11,78%	443,49	100%	20,73%	20,73%

S'han detectat dades ambientals incompletes d'energia, emissió de CO2eq i residu

Residu (volum) (m3)

	01.04 SISTEMA ESTRUCTURAL				01.05 SISTEMES D'ENVOLVENT I ACABATS EXTERIORS				01.06 COMPARTIMENTACIÓ I ACABATS INTERIORS			
	m3	% Cap	% Mat	% Pres	m3	% Cap	% Mat	% Pres	m3	% Cap	% Mat	% Pres
170101 (formigó)	0,043	6,55 %	11,03 %	0,0020 %					0,20	48,74 %	55,16 %	0,0091 %
170102 (maons)	0,54	88,45 %	33,01 %	0,025 %					0,042	9,75 %	2,44 %	0,0019 %
170103 (teules i materials ceràmics)									0,13	31,68 %	100,00 %	0,0061 %
170106* (mescles de formigó, maons, teules i materials ceràmics que contenen substàncies perilloses)									0,012	2,44 %	83,33 %	5,60E-04 %
170201 (fusta)	0,019	3,28 %	8,76 %	9,11E-04 %	0,015	34,19 %	4,38 %	6,85E-04 %	0,0093	2,44 %	4,38 %	4,34E-04 %
170203 (plàstic)					6,84E-04	- %	- %	3,20E-05 %	7,41E-06	- %	- %	3,46E-07 %
170401 (coure, bronze, llautó)												
170404 (zinc)					5,68E-04	- %	- %	2,65E-05 %				
170405 (ferro i acer)	0,0085	1,64 %	4,09 %	3,99E-04 %								
170411 (cables que no contenen hidrocarburs, quitrà d'hulla o d'altres substàncies perilloses)												
170504 (terra i pedres que no contenen substàncies perilloses)												
170604 (materials d'aïllament que no contenen amiant ni altres substàncies perilloses)									3,62E-06	- %	- %	1,69E-07 %
170904 (residus barrejats de construcció i demolició que no contenen, mercuri, PCB ni substàncies perilloses)												
200101 (paper i cartró)					0,013	34,19 %	33,33 %	6,10E-04 %	0,017	4,87 %	66,67 %	7,98E-04 %
TOTAL	0,61	100%	0,029%	0,029%	0,029	100%	0,0014%	0,0014%	0,41	100%	0,019%	0,019%

S'han detectat dades ambientals incompletes d'energia, emissió de CO2eq i residu

Amidaments i Pressupost Edifici BARNAHUS - MATARO

Residu (volum) (m3)

	01.07 SISTEMA CONDICIONAMENTS, INSTAL.LACIONS I SERVEIS				01.08 EQUIPAMENT				01.09 URBANITZACIO DELS ESPAIS EXTERIORS			
	m3	% Cap	% Mat	% Pres	m3	% Cap	% Mat	% Pres	m3	% Cap	% Mat	% Pres
170101 (formigó)	0,0076	0,99 %	2,76 %	3,56E-04 %					0,075	0,018 %	19,31 %	0,0035 %
170102 (maons)	0,044	3,95 %	2,44 %	0,0021 %					0,84	0,22 %	51,34 %	0,039 %
170103 (teules i materials ceràmics)												
170106* (mescles de formigó, maons, teules i materials ceràmics que contenen substàncies perilloses)												
170201 (fusta)									0,12	0,031 %	52,56 %	0,0058 %
170203 (plàstic)	0,93	91,86 %	15,24 %	0,044 %								
170401 (coure, bronze, llautó)	4,03E-04	- %	- %	1,88E-05 %								
170404 (zinc)												
170405 (ferro i acer)	0,019	1,98 %	8,18 %	8,78E-04 %					0,057	0,016 %	24,54 %	0,0027 %
170411 (cables que no contenen hidrocarburs, quitrà d'hulla o d'altres substàncies perilloses)	0,0045	- %	- %	2,12E-04 %								
170504 (terra i pedres que no contenen substàncies perilloses)									385,81	99,72 %	18,11 %	18,03 %
170604 (materials d'aïllament que no contenen amiant ni altres substàncies perilloses)	0,0039	- %	- %	1,83E-04 %								
170904 (residus barrejats de construcció i demolició que no contenen, mercuri, PCB ni substàncies perilloses)	0,0030	- %	- %	1,39E-04 %								
200101 (paper i cartró)												
TOTAL	1,01	100%	0,047%	0,047%	-	100%	-%	-%	386,90	100%	18,08%	18,08%

S'han detectat dades ambientals incompletes d'energia, emissió de CO2eq i residu

Residu (volum) (m3)

	TOTAL	
	m3	
170101 (formigó)	0,36	0,017%
170102 (maons)	1,64	0,076%
170103 (teules i materials ceràmics)	0,13	0,0061%
170106* (mescles de formigó, maons, teules i materials ceràmics que contenen substàncies perilloses)	0,012	5,61E-04%
170201 (fusta)	0,23	0,011%
170203 (plàstic)	6,10	0,29%
170401 (coure, bronze, llautó)	4,03E-04	1,88E-05%
170404 (zinc)	5,68E-04	2,65E-05%
170405 (ferro i acer)	0,24	0,011%
170411 (cables que no contenen hidrocarburs, quitrà d'hulla o d'altres substàncies perilloses)	0,0045	2,10E-04%
170504 (terra i pedres que no contenen substàncies perilloses)	2.130,95	99,59%
170604 (materials d'aïllament que no contenen amiant ni altres substàncies perilloses)	0,0039	1,82E-04%
170904 (residus barrejats de construcció i demolició que no contenen, mercuri, PCB ni substàncies perilloses)	0,0030	1,40E-04%
200101 (paper i cartró)	0,030	0,0014%
TOTAL	2.139,68	100,00%

S'han detectat dades ambientals incompletes d'energia, emissió de CO2eq i residu

Amidaments i Pressupost Edifici BARNAHUS - MATARO

Embalatge (pes) (kg)

	01.01 TREBALLS PREVIS				01.02 TREBALLS DESVIACIÓ AFECTACIO MINA EXISTENT				01.03 FONAMENTACIÓ I MOVIMENT DE TERRES			
	kg	% Cap	% Mat	% Pres	kg	% Cap	% Mat	% Pres	kg	% Cap	% Mat	% Pres
bidó acer estany.10l, D=285mm,h=200mm(*)												
bidó acer estany.20 l,D=285mm,h=362mm(*)												
bidó acer estany.200kg,D=61cm,h=88cm(*)												
bidó acer estany.25 l,D=285mm,h=431mm(*)									0,27	0,73 %	32,81 %	0,012 %
bidó acer estany.4 l, D=170mm,h=204mm(*)												
bidó HDPE,1 l,D=90mm,h=250mm(*)												
cantonera,95x35x95mm,onaC,g=4mm												
cantonera,95x55x95mm,onaC,g=4mm												
cantonera,95x75x95mm,onaC,g=4mm												
cartró,simple ona,onaA,g=5mm,900g/m2												
cartró,simple ona,onaC,g=4mm,590g/m2												
cartró,simple,ona micro,g=1,5mm,250g/m2									0,054	0,14 %	0,14 %	0,0024 %
cartutx PE aplicació pistola, 300ml(*)												
film PE bombolles D=10 mm												
film polietilè 0,2 mm					0,22	8,49 %	4,50 %	0,0099 %				
film polietilè 25 micres									2,44	6,64 %	6,43 %	0,11 %
fusta embalatge												
garrafa HDPE 25 l,240x295mm,h=458mm(*)									2,60E-05	- %	- %	1,17E-06 %
mandril cartró D 50 mm, gruix 7 mm												
mandril cartró D127 mm, gruix 7 mm					2,37	91,51 %	1,25 %	0,11 %				
palet fusta 100x100cm,15 kg Qd<=800kg									0,87	2,37 %	0,47 %	0,039 %
palet fusta 120x100cm,10 kg Qd<=500kg												
palet fusta 120x100cm,15 kg Qd<=800kg									20,83	56,69 %	16,80 %	0,94 %
palet fusta 120x100cm,20 kg Qd<=1000kg												
palet fusta 120x120cm,27 kg Qd<=1000kg									10,35	28,17 %	5,97 %	0,47 %
palet fusta 120x120cm,30 kg Qd<=1500kg												
palet fusta 120x120cm,30 kg Qd<=2000kg												
palet fusta 120x80cm,16 kg Qd<=800kg												
palet fusta 120x80cm,25 kg Qd<=1000kg												
paper o cartró embalatge												
poliestirè expandit												

S'han detectat dades ambientals incompletes d'energia, emissió de CO2eq i residu

Embalatge (pes) (kg)

	01.01 TREBALLS PREVIS				01.02 TREBALLS DESVIACIÓ AFECTACIO MINA EXISTENT				01.03 FONAMENTACIÓ I MOVIMENT DE TERRES			
	kg	% Cap	% Mat	% Pres	kg	% Cap	% Mat	% Pres	kg	% Cap	% Mat	% Pres
recipient aerosol acer estanyat 750ml(*)												
sac paper kraft 25 kg,900x550x0,38 mm									1,93	5,25 %	1,14 %	0,087 %
sac paper kraft 25 kg,900x550x0,38mm(*)												
sac PE 25 kg,900x550x0,4 mm(*)												
sac PE 50 kg,1200x730x0,4 mm												
sac PE 50 kg,1200x730x0,4 mm(*)												
sac PP 0,8 m3												
TOTAL	-	100%	-%	-%	2,59	100%	0,12%	0,12%	36,74	100%	1,66%	1,66%

S'han detectat dades ambientals incompletes d'energia, emissió de CO2eq i residu

Amidaments i Pressupost Edifici BARNAHUS - MATARO

Embalatge (pes) (kg)

	01.04 SISTEMA ESTRUCTURAL				01.05 SISTEMES D'ENVOLVENT I ACABATS EXTERIORS				01.06 COMPARTIMENTACIÓ I ACABATS INTERIORS			
	kg	% Cap	% Mat	% Pres	kg	% Cap	% Mat	% Pres	kg	% Cap	% Mat	% Pres
bidó acer estany.10l, D=285mm,h=200mm(*)					5,99	0,56 %	24,56 %	0,27 %	18,40	3,80 %	75,44 %	0,83 %
bidó acer estany.20 l,D=285mm,h=362mm(*)					3,75	0,35 %	15,42 %	0,17 %	20,51	4,23 %	84,35 %	0,93 %
bidó acer estany.200kg,D=61cm,h=88cm(*)												
bidó acer estany.25 l,D=285mm,h=431mm(*)	0,067	0,054 %	8,51 %	0,0030 %								
bidó acer estany.4 l, D=170mm,h=204mm(*)					2,79	0,26 %	77,07 %	0,13 %	0,83	0,17 %	22,93 %	0,037 %
bidó HDPE,1 l,D=90mm,h=250mm(*)												
cantonera,95x35x95mm,onaC,g=4mm									0,0087	0,0021 %	114,94 %	3,91E-04 %
cantonera,95x55x95mm,onaC,g=4mm									0,0088	0,0021 %	113,64 %	3,98E-04 %
cantonera,95x75x95mm,onaC,g=4mm					0,0073	9,33E-04 %	136,99 %	3,31E-04 %				
cartró,simple ona,onaA,g=5mm,900g/m2												
cartró,simple ona,onaC,g=4mm,590g/m2	0,67	0,52 %	0,14 %	0,030 %	368,49	34,39 %	74,57 %	16,64 %	38,37	7,92 %	7,77 %	1,73 %
cartró,simple,ona micro,g=1,5mm,250g/m2	3,03	2,35 %	8,74 %	0,14 %	19,93	1,86 %	57,52 %	0,90 %	1,57	0,32 %	4,53 %	0,071 %
cartutx PE aplicació pistola, 300ml(*)					4,23	0,39 %	99,67 %	0,19 %				
film PE bombolles D=10 mm												
film polietilè 0,2 mm	0,80	0,62 %	16,36 %	0,036 %								
film polietilè 25 micres	7,60	5,90 %	20,02 %	0,34 %	12,20	1,14 %	32,13 %	0,55 %	8,59	1,77 %	22,62 %	0,39 %
fusta embalatge												
garrafa HDPE 25 l,240x295mm,h=458mm(*)	3,86E-05	- %	- %	1,74E-06 %								
mandril cartró D 50 mm, gruix 7 mm					0,30	0,028 %	29,41 %	0,013 %	0,72	0,15 %	70,59 %	0,033 %
mandril cartró D127 mm, gruix 7 mm	8,59	6,67 %	4,54 %	0,39 %	158,42	14,78 %	83,69 %	7,15 %	16,37	3,38 %	8,65 %	0,74 %
palet fusta 100x100cm,15 kg Qd<=800kg	1,95	1,51 %	1,05 %	0,088 %	123,05	11,48 %	66,31 %	5,56 %	37,04	7,64 %	19,96 %	1,67 %
palet fusta 120x100cm,10 kg Qd<=500kg												
palet fusta 120x100cm,15 kg Qd<=800kg	22,36	17,37 %	18,03 %	1,01 %	39,21	3,66 %	31,62 %	1,77 %	40,22	8,30 %	32,44 %	1,82 %
palet fusta 120x100cm,20 kg Qd<=1000kg					1,49	0,14 %	1,21 %	0,067 %	122,05	25,19 %	98,79 %	5,51 %
palet fusta 120x120cm,27 kg Qd<=1000kg					44,79	4,18 %	25,82 %	2,02 %	2,96	0,61 %	1,71 %	0,13 %
palet fusta 120x120cm,30 kg Qd<=1500kg					170,13	15,88 %	67,29 %	7,68 %	82,71	17,07 %	32,71 %	3,73 %
palet fusta 120x120cm,30 kg Qd<=2000kg	19,72	15,32 %	95,17 %	0,89 %	1,00	0,093 %	4,83 %	0,045 %				
palet fusta 120x80cm,16 kg Qd<=800kg												
palet fusta 120x80cm,25 kg Qd<=1000kg	59,50	46,22 %	58,23 %	2,69 %					1,13	0,23 %	1,11 %	0,051 %
paper o cartró embalatge												
poliestirè expandit												

S'han detectat dades ambientals incompletes d'energia, emissió de CO2eq i residu

Embalatge (pes) (kg)

	01.04 SISTEMA ESTRUCTURAL				01.05 SISTEMES D'ENVOLVENT I ACABATS EXTERIORS				01.06 COMPARTIMENTACIÓ I ACABATS INTERIORS			
	kg	% Cap	% Mat	% Pres	kg	% Cap	% Mat	% Pres	kg	% Cap	% Mat	% Pres
recipient aerosol acer estanyat 750ml(*)									0,0084	0,0021 %	119,05 %	3,79E-04 %
sac paper kraft 25 kg,900x550x0,38 mm	4,44	3,45 %	2,61 %	0,20 %	56,52	5,27 %	33,28 %	2,55 %	57,33	11,83 %	33,76 %	2,59 %
sac paper kraft 25 kg,900x550x0,38mm(*)									8,02	1,66 %	100,00 %	0,36 %
sac PE 25 kg,900x550x0,4 mm(*)					59,24	5,53 %	68,15 %	2,67 %	27,68	5,71 %	31,85 %	1,25 %
sac PE 50 kg,1200x730x0,4 mm												
sac PE 50 kg,1200x730x0,4 mm(*)												
sac PP 0,8 m3												
TOTAL	128,73	100%	5,81%	5,81%	1.071,54	100%	48,38%	48,38%	484,53	100%	21,88%	21,88%

S'han detectat dades ambientals incompletes d'energia, emissió de CO2eq i residu

Amidaments i Pressupost Edifici BARNAHUS - MATARO

Embalatge (pes) (kg)

	01.07 SISTEMA CONDICIONAMENTS, INSTAL.LACIONS I SERVEIS				01.08 EQUIPAMENT				01.09 URBANITZACIO DELS ESPAIS EXTERIORS			
	kg	% Cap	% Mat	% Pres	kg	% Cap	% Mat	% Pres	kg	% Cap	% Mat	% Pres
bidó acer estany.10l, D=285mm,h=200mm(*)												
bidó acer estany.20 l,D=285mm,h=362mm(*)	0,055	0,017 %	0,21 %	0,0025 %								
bidó acer estany.200kg,D=61cm,h=88cm(*)									0,44	0,24 %	100,00 %	0,020 %
bidó acer estany.25 l,D=285mm,h=431mm(*)	0,066	0,023 %	8,51 %	0,0030 %					0,42	0,22 %	51,03 %	0,019 %
bidó acer estany.4 l, D=170mm,h=204mm(*)												
bidó HDPE,1 l,D=90mm,h=250mm(*)	0,067	0,023 %	104,48 %	0,0030 %								
cantonera,95x35x95mm,onaC,g=4mm												
cantonera,95x55x95mm,onaC,g=4mm												
cantonera,95x75x95mm,onaC,g=4mm												
cartró,simple ona,onaA,g=5mm,900g/m2	9,21	3,07 %	87,71 %	0,42 %	1,29	35,29 %	12,29 %	0,058 %				
cartró,simple ona,onaC,g=4mm,590g/m2	85,38	28,45 %	17,28 %	3,85 %	1,22	33,37 %	0,25 %	0,055 %				
cartró,simple,ona micro,g=1,5mm,250g/m2	9,88	3,29 %	28,51 %	0,45 %	0,0045	- %	- %	2,04E-04 %	0,18	0,096 %	0,52 %	0,0082 %
cartutx PE aplicació pistola, 300ml(*)					0,014	0,27 %	0,24 %	6,40E-04 %				
film PE bombolles D=10 mm					0,047	1,37 %	106,38 %	0,0021 %				
film polietilè 0,2 mm	3,75	1,25 %	76,69 %	0,17 %	0,12	3,28 %	2,45 %	0,0053 %				
film polietilè 25 micres	2,55	0,85 %	6,72 %	0,12 %					4,59	2,46 %	12,09 %	0,21 %
fusta embalatge	118,34	39,43 %	100,00 %	5,34 %								
garrafa HDPE 25 l,240x295mm,h=458mm(*)									2,69E-05	- %	- %	1,22E-06 %
mandril cartró D 50 mm, gruix 7 mm												
mandril cartró D127 mm, gruix 7 mm	3,54	1,18 %	1,87 %	0,16 %								
palet fusta 100x100cm,15 kg Qd<=800kg	13,56	4,52 %	7,31 %	0,61 %					9,11	4,87 %	4,91 %	0,41 %
palet fusta 120x100cm,10 kg Qd<=500kg	0,018	0,0067 %	111,11 %	8,31E-04 %								
palet fusta 120x100cm,15 kg Qd<=800kg	1,38	0,46 %	1,11 %	0,062 %								
palet fusta 120x100cm,20 kg Qd<=1000kg												
palet fusta 120x120cm,27 kg Qd<=1000kg	13,15	4,38 %	7,58 %	0,59 %					102,21	54,68 %	58,92 %	4,61 %
palet fusta 120x120cm,30 kg Qd<=1500kg												
palet fusta 120x120cm,30 kg Qd<=2000kg												
palet fusta 120x80cm,16 kg Qd<=800kg	0,017	0,0067 %	117,65 %	7,80E-04 %								
palet fusta 120x80cm,25 kg Qd<=1000kg									41,55	22,23 %	40,66 %	1,88 %
paper o cartró embalatge	0,34	0,11 %	65,38 %	0,015 %	0,18	4,92 %	34,62 %	0,0082 %				
poliestirè expandit	9,41	3,14 %	92,35 %	0,42 %	0,78	21,34 %	7,65 %	0,035 %				

S'han detectat dades ambientals incompletes d'energia, emissió de CO2eq i residu

Embalatge (pes) (kg)

	01.07 SISTEMA CONDICIONAMENTS, INSTAL.LACIONS I SERVEIS				01.08 EQUIPAMENT				01.09 URBANITZACIO DELS ESPAIS EXTERIORS			
	kg	% Cap	% Mat	% Pres	kg	% Cap	% Mat	% Pres	kg	% Cap	% Mat	% Pres
recipient aerosol acer estanyat 750ml(*)												
sac paper kraft 25 kg,900x550x0,38 mm	29,41	9,80 %	17,32 %	1,33 %					20,20	10,81 %	11,89 %	0,91 %
sac paper kraft 25 kg,900x550x0,38mm(*)												
sac PE 25 kg,900x550x0,4 mm(*)												
sac PE 50 kg,1200x730x0,4 mm									0,13	0,070 %	100,00 %	0,0059 %
sac PE 50 kg,1200x730x0,4 mm(*)									0,030	0,016 %	100,00 %	0,0013 %
sac PP 0,8 m3									8,08	4,32 %	100,00 %	0,36 %
TOTAL	300,12	100%	13,55%	13,55%	3,66	100%	0,17%	0,17%	186,94	100%	8,44%	8,44%

Amidaments i Pressupost Edifici BARNAHUS - MATARO

Embalatge (pes) (kg)

	TOTAL	
	kg	
bidó acer estany.10l, D=285mm,h=200mm(*)	24,39	1,10%
bidó acer estany.20 l,D=285mm,h=362mm(*)	24,32	1,10%
bidó acer estany.200kg,D=61cm,h=88cm(*)	0,44	0,020%
bidó acer estany.25 l,D=285mm,h=431mm(*)	0,82	0,037%
bidó acer estany.4 l, D=170mm,h=204mm(*)	3,62	0,16%
bidó HDPE,1 l,D=90mm,h=250mm(*)	0,067	0,0030%
cantonera,95x35x95mm,onaC,g=4mm	0,0087	3,93E-04%
cantonera,95x55x95mm,onaC,g=4mm	0,0088	3,97E-04%
cantonera,95x75x95mm,onaC,g=4mm	0,0073	3,30E-04%
cartró,simple ona,onaA,g=5mm,900g/m2	10,50	0,47%
cartró,simple ona,onaC,g=4mm,590g/m2	494,13	22,31%
cartró,simple,ona micro,g=1,5mm,250g/m2	34,65	1,56%
cartutx PE aplicació pistola, 300ml(*)	4,24	0,19%
film PE bombolles D=10 mm	0,047	0,0021%
film polietilè 0,2 mm	4,89	0,22%
film polietilè 25 micres	37,97	1,71%
fusta embalatge	118,34	5,34%
garrafa HDPE 25 l,240x295mm,h=458mm(*)	9,15E-05	4,13E-06%
mandril cartró D 50 mm, gruix 7 mm	1,02	0,046%
mandril cartró D127 mm, gruix 7 mm	189,29	8,55%
palet fusta 100x100cm,15 kg Qd<=800kg	185,58	8,38%
palet fusta 120x100cm,10 kg Qd<=500kg	0,018	8,13E-04%
palet fusta 120x100cm,15 kg Qd<=800kg	124,00	5,60%
palet fusta 120x100cm,20 kg Qd<=1000kg	123,54	5,58%
palet fusta 120x120cm,27 kg Qd<=1000kg	173,46	7,83%
palet fusta 120x120cm,30 kg Qd<=1500kg	252,84	11,42%
palet fusta 120x120cm,30 kg Qd<=2000kg	20,72	0,94%
palet fusta 120x80cm,16 kg Qd<=800kg	0,017	7,68E-04%
palet fusta 120x80cm,25 kg Qd<=1000kg	102,18	4,61%
paper o cartró embalatge	0,52	0,023%
poliestirè expandit	10,19	0,46%

S'han detectat dades ambientals incompletes d'energia, emissió de CO2eq i residu

Embalatge (pes) (kg)

	TOTAL	
	kg	
recipient aerosol acer estanyat 750ml(*)	0,0084	3,79E-04%
sac paper kraft 25 kg,900x550x0,38 mm	169,83	7,67%
sac paper kraft 25 kg,900x550x0,38mm(*)	8,02	0,36%
sac PE 25 kg,900x550x0,4 mm(*)	86,92	3,92%
sac PE 50 kg,1200x730x0,4 mm	0,13	0,0059%
sac PE 50 kg,1200x730x0,4 mm(*)	0,030	0,0014%
sac PP 0,8 m3	8,08	0,36%
TOTAL	2.214,85	100,00%

Amidaments i Pressupost Edifici BARNAHUS - MATARO

Embalatge (pes) (kg)

	01.01 TREBALLS PREVIS				01.02 TREBALLS DESVIACIÓ AFECTACIO MINA EXISTENT				01.03 FONAMENTACIÓ I MOVIMENT DE TERRES			
	kg	% Cap	% Mat	% Pres	kg	% Cap	% Mat	% Pres	kg	% Cap	% Mat	% Pres
150101 (envasos de paper i cartró)					2,37	91,51 %	0,26 %	0,11 %	1,98	5,39 %	0,22 %	0,090 %
150102 (envasos de plàstic)					0,22	8,49 %	0,43 %	0,0099 %	2,44	6,64 %	4,77 %	0,11 %
150103 (envasos de fusta)									32,05	87,23 %	2,91 %	1,45 %
150110* (envasos amb restes de substàncies perilloses o contaminats per elles)									0,27	0,73 %	0,18 %	0,012 %
170203 (plàstic)												
TOTAL	-	100%	-%	-%	2,59	100%	0,12%	0,12%	36,74	100%	1,66%	1,66%

S'han detectat dades ambientals incompletes d'energia, emissió de CO2eq i residu

Embalatge (pes) (kg)

	01.04 SISTEMA ESTRUCTURAL				01.05 SISTEMES D'ENVOLVENT I ACABATS EXTERIORS				01.06 COMPARTIMENTACIÓ I ACABATS INTERIORS			
	kg	% Cap	% Mat	% Pres	kg	% Cap	% Mat	% Pres	kg	% Cap	% Mat	% Pres
150101 (envasos de paper i cartró)	16,74	13,00 %	1,86 %	0,76 %	603,66	56,34 %	67,08 %	27,26 %	114,38	23,61 %	12,71 %	5,16 %
150102 (envasos de plàstic)	8,40	6,53 %	16,44 %	0,38 %	12,20	1,14 %	23,87 %	0,55 %	8,59	1,77 %	16,81 %	0,39 %
150103 (envasos de fusta)	103,52	80,42 %	9,41 %	4,67 %	379,68	35,43 %	34,49 %	17,14 %	286,10	59,05 %	25,99 %	12,92 %
150110* (envasos amb restes de substàncies perilloses o contaminats per elles)	0,067	0,054 %	0,046 %	0,0030 %	76,00	7,09 %	49,71 %	3,43 %	75,45	15,57 %	49,35 %	3,41 %
170203 (plàstic)												
TOTAL	128,73	100%	5,81%	5,81%	1.071,54	100%	48,38%	48,38%	484,52	100%	21,88%	21,88%

Amidaments i Pressupost Edifici BARNAHUS - MATARO

Embalatge (pes) (kg)

	01.07 SISTEMA CONDICIONAMENTS, INSTAL.LACIONS I SERVEIS				01.08 EQUIPAMENT				01.09 URBANITZACIO DELS ESPAIS EXTERIORS			
	kg	% Cap	% Mat	% Pres	kg	% Cap	% Mat	% Pres	kg	% Cap	% Mat	% Pres
150101 (envasos de paper i cartró)	137,75	45,90 %	15,31 %	6,22 %	2,69	73,82 %	0,30 %	0,12 %	20,38	10,90 %	2,26 %	0,92 %
150102 (envasos de plàstic)	6,30	2,10 %	12,33 %	0,28 %	0,16	4,39 %	0,31 %	0,0074 %	12,79	6,84 %	25,03 %	0,58 %
150103 (envasos de fusta)	146,47	48,80 %	13,31 %	6,61 %					152,87	81,78 %	13,89 %	6,90 %
150110* (envasos amb restes de substàncies perilloses o contaminats per elles)	0,19	0,063 %	0,12 %	0,0085 %	0,014	0,27 %	0,0065 %	6,40E-04 %	0,89	0,48 %	0,58 %	0,040 %
170203 (plàstic)	9,41	3,14 %	92,35 %	0,42 %	0,78	21,41 %	7,65 %	0,035 %				
TOTAL	300,12	100%	13,55%	13,55%	3,64	100%	0,16%	0,16%	186,93	100%	8,44%	8,44%

S'han detectat dades ambientals incompletes d'energia, emissió de CO2eq i residu

Embalatge (pes) (kg)

	TOTAL	
	kg	
150101 (envasos de paper i cartró)	899,95	40,63%
150102 (envasos de plàstic)	51,10	2,31%
150103 (envasos de fusta)	1.100,69	49,70%
150110* (envasos amb restes de substàncies perilloses o contaminats per elles)	152,88	6,90%
170203 (plàstic)	10,19	0,46%
TOTAL	2.214,81	100,00%

S'han detectat dades ambientals incompletes d'energia, emissió de CO2eq i residu

Amidaments i Pressupost Edifici BARNAHUS - MATARO

Embalatge (volum) (m3)

	01.01 TREBALLS PREVIS				01.02 TREBALLS DESVIACIÓ AFECTACIO MINA EXISTENT				01.03 FONAMENTACIÓ I MOVIMENT DE TERRES			
	m3	% Cap	% Mat	% Pres	m3	% Cap	% Mat	% Pres	m3	% Cap	% Mat	% Pres
bidó acer estany.10l, D=285mm,h=200mm(*)												
bidó acer estany.20 l,D=285mm,h=362mm(*)												
bidó acer estany.200kg,D=61cm,h=88cm(*)												
bidó acer estany.25 l,D=285mm,h=431mm(*)									0,0051	4,16 %	64,52 %	0,042 %
bidó acer estany.4 l, D=170mm,h=204mm(*)												
bidó HDPE,1 l,D=90mm,h=250mm(*)												
cantonera,95x35x95mm,onaC,g=4mm												
cantonera,95x55x95mm,onaC,g=4mm												
cantonera,95x75x95mm,onaC,g=4mm												
cartró,simple ona,onaA,g=5mm,900g/m2												
cartró,simple ona,onaC,g=4mm,590g/m2												
cartró,simple,ona micro,g=1,5mm,250g/m2									3,25E-04	- %	- %	0,0027 %
cartutx PE aplicació pistola, 300ml(*)												
film PE bombolles D=10 mm												
film polietilè 0,2 mm					2,42E-04	- %	- %	0,0020 %				
film polietilè 25 micres									0,0027	- %	- %	0,022 %
fusta embalatge												
garrafa HDPE 25 l,240x295mm,h=458mm(*)									6,02E-07	- %	- %	5,01E-06 %
mandril cartró D 50 mm, gruix 7 mm												
mandril cartró D127 mm, gruix 7 mm					0,0098	99,58 %	1,29 %	0,081 %				
palet fusta 100x100cm,15 kg Qd<=800kg									0,0058	4,16 %	0,81 %	0,048 %
palet fusta 120x100cm,10 kg Qd<=500kg												
palet fusta 120x100cm,15 kg Qd<=800kg									0,17	70,65 %	17,15 %	1,39 %
palet fusta 120x100cm,20 kg Qd<=1000kg												
palet fusta 120x120cm,27 kg Qd<=1000kg									0,055	24,94 %	6,44 %	0,46 %
palet fusta 120x120cm,30 kg Qd<=1500kg												
palet fusta 120x120cm,30 kg Qd<=2000kg												
palet fusta 120x80cm,16 kg Qd<=800kg												
palet fusta 120x80cm,25 kg Qd<=1000kg												
paper o cartró embalatge												
poliestirè expandit												

S'han detectat dades ambientals incompletes d'energia, emissió de CO2eq i residu

Embalatge (volum) (m3)

	01.01 TREBALLS PREVIS				01.02 TREBALLS DESVIACIÓ AFECTACIO MINA EXISTENT				01.03 FONAMENTACIÓ I MOVIMENT DE TERRES			
	m3	% Cap	% Mat	% Pres	m3	% Cap	% Mat	% Pres	m3	% Cap	% Mat	% Pres
recipient aerosol acer estanyat 750ml(*)												
sac paper kraft 25 kg,900x550x0,38 mm									0,0017	- %	- %	0,014 %
sac paper kraft 25 kg,900x550x0,38mm(*)												
sac PE 25 kg,900x550x0,4 mm(*)												
sac PE 50 kg,1200x730x0,4 mm												
sac PE 50 kg,1200x730x0,4 mm(*)												
sac PP 0,8 m3												
TOTAL	-	100%	-%	-%	0,010	100%	0,084%	0,084%	0,24	100%	2,00%	2,00%

Amidaments i Pressupost Edifici BARNAHUS - MATARO

Embalatge (volum) (m3)

	01.04 SISTEMA ESTRUCTURAL				01.05 SISTEMES D'ENVOLVENT I ACABATS EXTERIORS				01.06 COMPARTIMENTACIÓ I ACABATS INTERIORS			
	m3	% Cap	% Mat	% Pres	m3	% Cap	% Mat	% Pres	m3	% Cap	% Mat	% Pres
bidó acer estany.10l, D=285mm,h=200mm(*)					0,079	1,37 %	25,08 %	0,66 %	0,24	8,58 %	75,24 %	2,01 %
bidó acer estany.20 l,D=285mm,h=362mm(*)					0,066	1,20 %	16,39 %	0,55 %	0,36	12,86 %	84,32 %	2,99 %
bidó acer estany.200kg,D=61cm,h=88cm(*)												
bidó acer estany.25 l,D=285mm,h=431mm(*)	0,0013	- %	- %	0,010 %								
bidó acer estany.4 l, D=170mm,h=204mm(*)					0,046	0,86 %	83,33 %	0,38 %	0,014	0,36 %	16,67 %	0,11 %
bidó HDPE,1 l,D=90mm,h=250mm(*)												
cantonera,95x35x95mm,onaC,g=4mm									0,012	0,36 %	83,33 %	0,10 %
cantonera,95x55x95mm,onaC,g=4mm									0,016	0,71 %	125,00 %	0,13 %
cantonera,95x75x95mm,onaC,g=4mm					0,015	0,34 %	133,33 %	0,13 %				
cartró,simple ona,onaA,g=5mm,900g/m2												
cartró,simple ona,onaC,g=4mm,590g/m2	0,0046	- %	- %	0,038 %	2,50	42,83 %	74,56 %	20,80 %	0,26	9,29 %	7,75 %	2,17 %
cartró,simple,ona micro,g=1,5mm,250g/m2	0,018	3,39 %	9,62 %	0,15 %	0,12	2,06 %	57,73 %	1,00 %	0,0094	0,36 %	4,81 %	0,078 %
cartutx PE aplicació pistola, 300ml(*)					0,030	0,51 %	99,67 %	0,25 %				
film PE bombolles D=10 mm												
film polietilè 0,2 mm	8,79E-04	- %	- %	0,0073 %								
film polietilè 25 micres	0,0083	1,69 %	24,27 %	0,070 %	0,013	0,17 %	24,27 %	0,11 %	0,0094	0,36 %	24,27 %	0,079 %
fusta embalatge												
garrafa HDPE 25 l,240x295mm,h=458mm(*)	8,94E-07	- %	- %	7,44E-06 %								
mandril cartró D 50 mm, gruix 7 mm					4,81E-04	- %	- %	0,0040 %	0,0012	- %	- %	0,0097 %
mandril cartró D127 mm, gruix 7 mm	0,035	6,78 %	5,14 %	0,29 %	0,65	11,14 %	83,57 %	5,44 %	0,068	2,50 %	9,00 %	0,56 %
palet fusta 100x100cm,15 kg Qd<=800kg	0,013	1,69 %	0,81 %	0,11 %	0,82	14,05 %	66,14 %	6,83 %	0,25	8,93 %	20,16 %	2,06 %
palet fusta 120x100cm,10 kg Qd<=500kg												
palet fusta 120x100cm,15 kg Qd<=800kg	0,18	30,50 %	18,16 %	1,49 %	0,31	5,31 %	31,28 %	2,61 %	0,32	11,43 %	32,29 %	2,68 %
palet fusta 120x100cm,20 kg Qd<=1000kg					0,0090	0,17 %	1,35 %	0,075 %	0,73	26,08 %	98,78 %	6,10 %
palet fusta 120x120cm,27 kg Qd<=1000kg					0,24	4,11 %	25,78 %	1,99 %	0,016	0,71 %	2,15 %	0,13 %
palet fusta 120x120cm,30 kg Qd<=1500kg					0,82	14,05 %	67,21 %	6,80 %	0,40	14,29 %	32,79 %	3,31 %
palet fusta 120x120cm,30 kg Qd<=2000kg	0,095	15,25 %	90,18 %	0,79 %	0,0048	- %	- %	0,040 %				
palet fusta 120x80cm,16 kg Qd<=800kg												
palet fusta 120x80cm,25 kg Qd<=1000kg	0,23	38,98 %	58,33 %	1,90 %					0,0043	- %	- %	0,036 %
paper o cartró embalatge												
poliestirè expandit												

S'han detectat dades ambientals incompletes d'energia, emissió de CO2eq i residu

Embalatge (volum) (m3)

	01.04 SISTEMA ESTRUCTURAL				01.05 SISTEMES D'ENVOLVENT I ACABATS EXTERIORS				01.06 COMPARTIMENTACIÓ I ACABATS INTERIORS			
	m3	% Cap	% Mat	% Pres	m3	% Cap	% Mat	% Pres	m3	% Cap	% Mat	% Pres
recipient aerosol acer estanyat 750ml(*)									5,67E-05	- %	- %	4,73E-04 %
sac paper kraft 25 kg,900x550x0,38 mm	0,0040	- %	- %	0,033 %	0,051	0,86 %	32,74 %	0,42 %	0,052	1,79 %	32,74 %	0,43 %
sac paper kraft 25 kg,900x550x0,38mm(*)									0,0072	0,36 %	138,89 %	0,060 %
sac PE 25 kg,900x550x0,4 mm(*)					0,063	1,03 %	65,22 %	0,52 %	0,029	1,07 %	32,61 %	0,25 %
sac PE 50 kg,1200x730x0,4 mm												
sac PE 50 kg,1200x730x0,4 mm(*)												
sac PP 0,8 m3												
TOTAL	0,59	100%	4,91%	4,91%	5,84	100%	48,60%	48,60%	2,80	100%	23,30%	23,30%

Amidaments i Pressupost Edifici BARNAHUS - MATARO

Embalatge (volum) (m3)

	01.07 SISTEMA CONDICIONAMENTS, INSTAL.LACIONS I SERVEIS				01.08 EQUIPAMENT				01.09 URBANITZACIO DELS ESPAIS EXTERIORS			
	m3	% Cap	% Mat	% Pres	m3	% Cap	% Mat	% Pres	m3	% Cap	% Mat	% Pres
bidó acer estany.10l, D=285mm,h=200mm(*)												
bidó acer estany.20 l,D=285mm,h=362mm(*)	9,64E-04	- %	- %	0,0080 %								
bidó acer estany.200kg,D=61cm,h=88cm(*)									0,0058	0,90 %	172,41 %	0,048 %
bidó acer estany.25 l,D=285mm,h=431mm(*)	0,0012	- %	- %	0,010 %					0,0079	0,90 %	64,52 %	0,066 %
bidó acer estany.4 l, D=170mm,h=204mm(*)												
bidó HDPE,1 l,D=90mm,h=250mm(*)	0,0012	- %	- %	0,0098 %								
cantonera,95x35x95mm,onaC,g=4mm												
cantonera,95x55x95mm,onaC,g=4mm												
cantonera,95x75x95mm,onaC,g=4mm												
cartró,simple ona,onaA,g=5mm,900g/m2	0,051	3,62 %	85,91 %	0,43 %	0,0072	24,03 %	17,18 %	0,060 %				
cartró,simple ona,onaC,g=4mm,590g/m2	0,58	41,94 %	17,30 %	4,82 %	0,0082	24,03 %	0,30 %	0,069 %				
cartró,simple,ona micro,g=1,5mm,250g/m2	0,059	4,34 %	28,87 %	0,49 %	2,71E-05	- %	- %	2,26E-04 %	0,0011	- %	- %	0,0090 %
cartutx PE aplicació pistola, 300ml(*)					9,92E-05	- %	- %	8,26E-04 %				
film PE bombolles D=10 mm					0,0038	- %	- %	0,031 %				
film polietilè 0,2 mm	0,0041	- %	- %	0,034 %	1,28E-04	- %	- %	0,0011 %				
film polietilè 25 micres	0,0028	- %	- %	0,023 %					0,0050	0,90 %	24,27 %	0,042 %
fusta embalatge	0,20	14,46 %	100,00 %	1,64 %								
garrafa HDPE 25 l,240x295mm,h=458mm(*)									6,24E-07	- %	- %	5,20E-06 %
mandril cartró D 50 mm, gruix 7 mm												
mandril cartró D127 mm, gruix 7 mm	0,015	0,72 %	1,29 %	0,12 %								
palet fusta 100x100cm,15 kg Qd<=800kg	0,090	6,51 %	7,26 %	0,75 %					0,061	5,41 %	4,84 %	0,51 %
palet fusta 120x100cm,10 kg Qd<=500kg	2,21E-04	- %	- %	0,0018 %								
palet fusta 120x100cm,15 kg Qd<=800kg	0,011	0,72 %	1,01 %	0,092 %								
palet fusta 120x100cm,20 kg Qd<=1000kg												
palet fusta 120x120cm,27 kg Qd<=1000kg	0,070	5,06 %	7,52 %	0,58 %					0,55	49,60 %	59,08 %	4,54 %
palet fusta 120x120cm,30 kg Qd<=1500kg												
palet fusta 120x120cm,30 kg Qd<=2000kg												
palet fusta 120x80cm,16 kg Qd<=800kg	1,04E-04	- %	- %	8,63E-04 %								
palet fusta 120x80cm,25 kg Qd<=1000kg									0,16	14,43 %	40,58 %	1,33 %
paper o cartró embalatge	3,10E-04	- %	- %	0,0026 %	1,64E-04	- %	- %	0,0014 %				
poliestirè expandit	0,27	19,52 %	92,47 %	2,24 %	0,022	48,06 %	6,85 %	0,19 %				

S'han detectat dades ambientals incompletes d'energia, emissió de CO2eq i residu

Embalatge (volum) (m3)

	01.07 SISTEMA CONDICIONAMENTS, INSTAL.LACIONS I SERVEIS				01.08 EQUIPAMENT				01.09 URBANITZACIO DELS ESPAIS EXTERIORS			
	m3	% Cap	% Mat	% Pres	m3	% Cap	% Mat	% Pres	m3	% Cap	% Mat	% Pres
recipient aerosol acer estanyat 750ml(*)												
sac paper kraft 25 kg,900x550x0,38 mm	0,026	2,17 %	19,65 %	0,22 %					0,018	1,80 %	13,10 %	0,15 %
sac paper kraft 25 kg,900x550x0,38mm(*)												
sac PE 25 kg,900x550x0,4 mm(*)												
sac PE 50 kg,1200x730x0,4 mm									1,40E-04	- %	- %	0,0012 %
sac PE 50 kg,1200x730x0,4 mm(*)									3,15E-05	- %	- %	2,63E-04 %
sac PP 0,8 m3									0,30	27,05 %	100,00 %	2,49 %
TOTAL	1,38	100%	11,51%	11,51%	0,042	100%	0,35%	0,35%	1,11	100%	9,23%	9,23%

Amidaments i Pressupost Edifici BARNAHUS - MATARO

Embalatge (volum) (m3)

	TOTAL	
	m3	
bidó acer estany.10l, D=285mm,h=200mm(*)	0,32	2,66%
bidó acer estany.20 l,D=285mm,h=362mm(*)	0,43	3,56%
bidó acer estany.200kg,D=61cm,h=88cm(*)	0,0058	0,048%
bidó acer estany.25 l,D=285mm,h=431mm(*)	0,016	0,13%
bidó acer estany.4 l, D=170mm,h=204mm(*)	0,060	0,50%
bidó HDPE,1 l,D=90mm,h=250mm(*)	0,0012	0,0100%
cantonera,95x35x95mm,onaC,g=4mm	0,012	0,100%
cantonera,95x55x95mm,onaC,g=4mm	0,016	0,13%
cantonera,95x75x95mm,onaC,g=4mm	0,015	0,12%
cartró,simple ona,onaA,g=5mm,900g/m2	0,058	0,48%
cartró,simple ona,onaC,g=4mm,590g/m2	3,35	27,92%
cartró,simple,ona micro,g=1,5mm,250g/m2	0,21	1,73%
cartutx PE aplicació pistola, 300ml(*)	0,030	0,25%
film PE bombolles D=10 mm	0,0038	0,032%
film polietilè 0,2 mm	0,0053	0,045%
film polietilè 25 micres	0,041	0,34%
fusta embalatge	0,20	1,67%
garrafa HDPE 25 l,240x295mm,h=458mm(*)	2,12E-06	1,77E-05%
mandril cartró D 50 mm, gruix 7 mm	0,0017	0,014%
mandril cartró D127 mm, gruix 7 mm	0,78	6,48%
palet fusta 100x100cm,15 kg Qd<=800kg	1,24	10,32%
palet fusta 120x100cm,10 kg Qd<=500kg	2,21E-04	0,0018%
palet fusta 120x100cm,15 kg Qd<=800kg	0,99	8,25%
palet fusta 120x100cm,20 kg Qd<=1000kg	0,74	6,15%
palet fusta 120x120cm,27 kg Qd<=1000kg	0,93	7,75%
palet fusta 120x120cm,30 kg Qd<=1500kg	1,22	10,16%
palet fusta 120x120cm,30 kg Qd<=2000kg	0,100	0,83%
palet fusta 120x80cm,16 kg Qd<=800kg	1,04E-04	8,66E-04%
palet fusta 120x80cm,25 kg Qd<=1000kg	0,39	3,28%
paper o cartró embalatge	4,74E-04	0,0039%
poliestirè expandit	0,29	2,43%

S'han detectat dades ambientals incompletes d'energia, emissió de CO2eq i residu

Embalatge (volum) (m3)

	TOTAL	
	m3	
recipient aerosol acer estanyat 750ml(*)	5,67E-05	4,72E-04%
sac paper kraft 25 kg,900x550x0,38 mm	0,15	1,27%
sac paper kraft 25 kg,900x550x0,38mm(*)	0,0072	0,060%
sac PE 25 kg,900x550x0,4 mm(*)	0,092	0,77%
sac PE 50 kg,1200x730x0,4 mm	1,40E-04	0,0012%
sac PE 50 kg,1200x730x0,4 mm(*)	3,15E-05	2,62E-04%
sac PP 0,8 m3	0,30	2,50%
TOTAL	12,01	100,00%

Amidaments i Pressupost Edifici BARNAHUS - MATARO

Embalatge (volum) (m3)

	01.01 TREBALLS PREVIS				01.02 TREBALLS DESVIACIÓ AFECTACIO MINA EXISTENT				01.03 FONAMENTACIÓ I MOVIMENT DE TERRES			
	m3	% Cap	% Mat	% Pres	m3	% Cap	% Mat	% Pres	m3	% Cap	% Mat	% Pres
no perillosos					0,0100	100,00 %	0,091 %	0,083 %	0,23	97,83 %	2,08 %	1,94 %
perillosos									0,0051	4,25 %	1,05 %	0,042 %
TOTAL	-	100%	-%	-%	0,010	100%	0,083%	0,083%	0,24	100%	1,96%	1,96%

S'han detectat dades ambientals incompletes d'energia, emissió de CO2eq i residu

Embalatge (volum) (m3)

	01.04 SISTEMA ESTRUCTURAL				01.05 SISTEMES D'ENVOLVENT I ACABATS EXTERIORS				01.06 COMPARTIMENTACIÓ I ACABATS INTERIORS			
	m3	% Cap	% Mat	% Pres	m3	% Cap	% Mat	% Pres	m3	% Cap	% Mat	% Pres
no perillosos	0,59	99,78 %	5,34 %	4,89 %	5,55	95,20 %	50,26 %	46,32 %	2,15	76,79 %	19,47 %	17,89 %
perillosos	0,0013	- %	- %	0,010 %	0,28	4,80 %	29,35 %	2,36 %	0,65	23,21 %	68,14 %	5,44 %
TOTAL	0,59	100%	4,93%	4,93%	5,83	100%	48,62%	48,62%	2,80	100%	23,35%	23,35%

Amidaments i Pressupost Edifici BARNAHUS - MATARO

Embalatge (volum) (m3)

	01.07 SISTEMA CONDICIONAMENTS, INSTAL.LACIONS I SERVEIS				01.08 EQUIPAMENT				01.09 URBANITZACIO DELS ESPAIS EXTERIORS			
	m3	% Cap	% Mat	% Pres	m3	% Cap	% Mat	% Pres	m3	% Cap	% Mat	% Pres
no perillosos	1,38	99,75 %	12,50 %	11,47 %	0,042	95,01 %	0,36 %	0,35 %	1,09	98,73 %	9,87 %	9,08 %
perillosos	0,0034	- %	- %	0,028 %	9,92E-05	- %	- %	8,27E-04 %	0,014	0,91 %	1,05 %	0,11 %
TOTAL	1,38	100%	11,54%	11,54%	0,042	100%	0,35%	0,35%	1,10	100%	9,21%	9,21%

S'han detectat dades ambientals incompletes d'energia, emissió de CO2eq i residu

Embalatge (volum) (m3)

	TOTAL	
	m3	
no perillosos	11,04	92,09%
perillosos	0,95	7,96%
TOTAL	11,99	100,00%

S'han detectat dades ambientals incompletes d'energia, emissió de CO2eq i residu

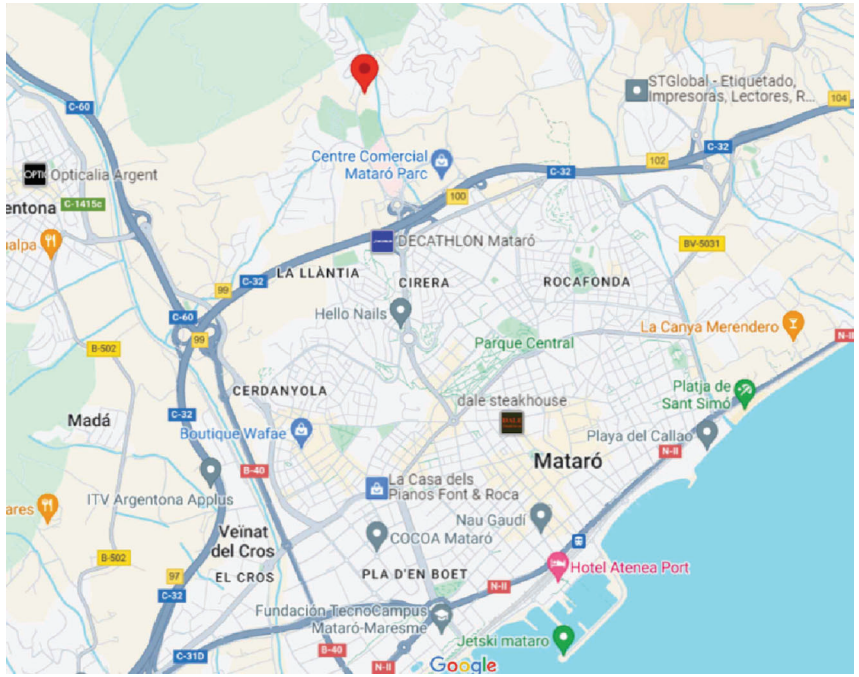

RECORREGUT A L'HOSPITAL MÉS PROXÌM

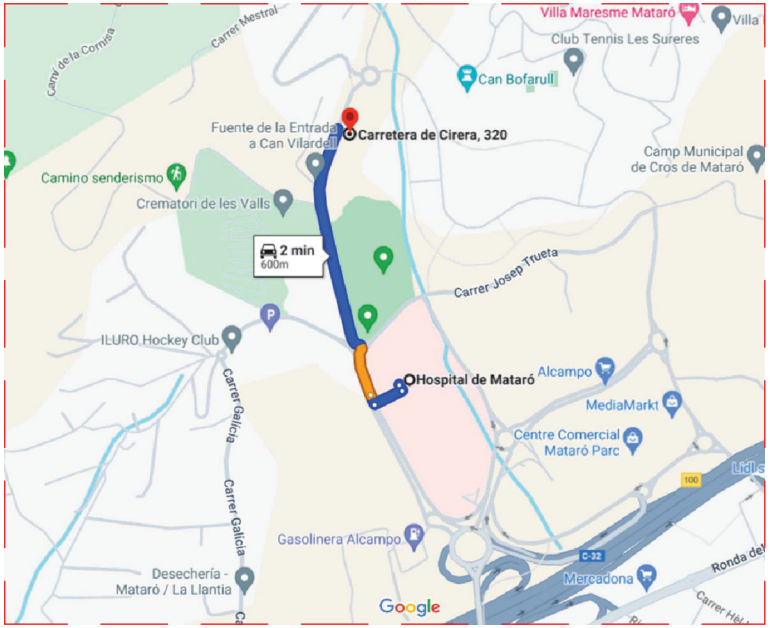

Generalitat de Catalunya Departament de Drets Socials	Infraestructures.cat	Next Generation Catalunya	ARQUITECTE BIEL SÁNCHEZ ESTUDI D'ARQUITECTURA	TÍTOL DEL PROJECTE BARNAHUS MATARÓ	CLAU BSE – 22291	ESCALES A3: E:1/500 A1: E:1/250 ORIGINALS GRÀFIQUES	NOM DEL PLÀNOL: ESTUDI_ GESTIÓ_DE_RESIDUS SITUACIÓ-EMPLAÇAMENT	DATA: 2024 AGOST NOM FITXER: XREF_CARATULA	CAPÍTOL EGR FULL....1....DE....2

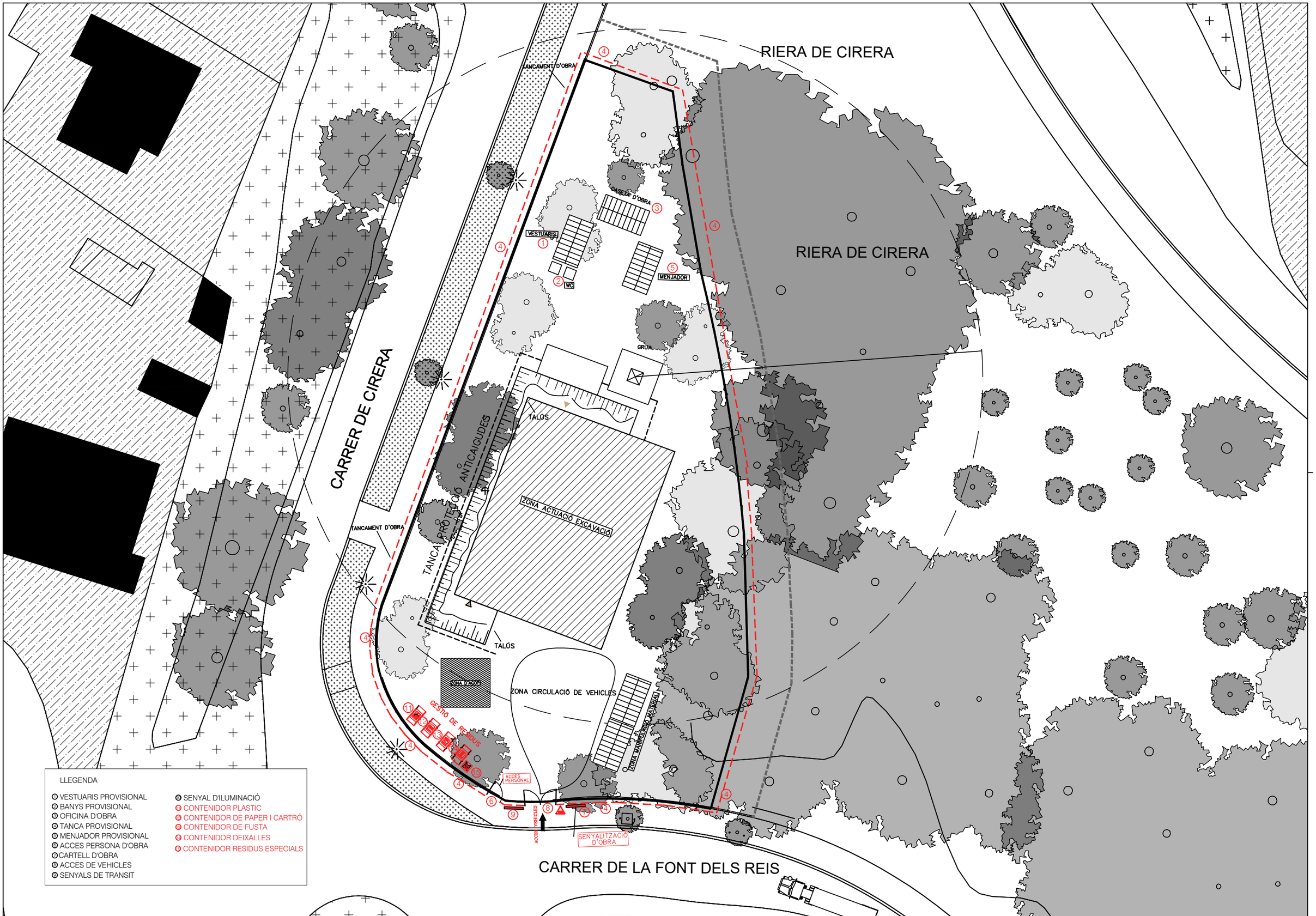

	infraestructures.cat	.\image005.png	ARQUITECTE BIEL SÁNCHEZ ESTUDI D'ARQUITECTURA	TÍTOL DEL PROJECTE BARNAHUS MATARÓ	CLAU BSE – 22291	ESCALES A3: E:1/350 A1: ORIGINALS GRÀFIQUES	NOM DEL PLÀNOL: ESTUDI_GESTIÓ_DE_RESIDUS IMPLANTACIÓ	DATA: AGOST 2024 NOM FITXER: U.02_IMPLANTACIO EGR	CAPÍTOL EGR FULL...2....DE..2...

SS Seguretat i salut

S’adjunta a continuació:

ESTUDI DE SEGURETAT i SALUT

NOVA UNITAT INTEGRADA D'ATENCIÓ A INFANTS I ADOLESCENTS (BARNAHUS) A MATARÓ

Clau: 22291

Barcelona, Maig de 2024

BIEL SÁNCHEZ

- I N D E X -

1.- MEMÒRIA

2.- PLECS DE CONDICIONS
- 2.1 - PLEC DE CONDICIONS GENERALS
- 2.2 - PLEC DE CONDICIONS TÈCNIQUES PARTICULARS

3.- DOCUMENTACIÓ ECONÒMICA
- 3.1 - PRESSUPOST
- 3.2 - RESUM DE PRESSUPOST
- 3.3 - AMIDAMENTS
- 3.4 - JUSTIFICACIÓ DE PREUS

4.- ANNEXOS
- 4.1 - PLÀNOLS
- 4.2 - FITXES

1.- MEMÒRIA

Index

1. OBJECTE DE L'ESTUDI DE SEGURETAT I SALUT 3
1.1. Identificació de les obres 3
1.2. Objecte 3
2. PROMOTOR - PROPIETARI 3
3. AUTOR/S DE L'ESTUDI DE SEGURETAT I SALUT 3
4. DADES DEL PROJECTE 4
4.1. Autor/s del projecte 4
4.2. Coordinador de Seguretat durant l'elaboració del projecte 4
4.3. Tipologia de l'obra 4
4.4. Situació 5
4.5. Comunicacions 5
4.6. Subministrament i Serveis 5
4.7. Localització de serveis assistencials 5
4.8. Pressupost d'execució material del projecte 7
4.9. Termini d'execució 7
4.10. Mà d'obra prevista 7
4.11. Oficis que intervenen en el desenvolupament de l'obra 7
4.12. Tipologia dels materials a utilitzar a l'obra 8
4.13. Maquinària prevista per a executar l'obra 8
5. INSTAL·LACIONS PROVISIONALS 8
5.1. Instal·lació elèctrica provisional d'obra 8
5.2. Instal·lació d'aigua provisional d'obra 10
5.3. Instal·lació de sanejament 10
5.4. Altres instal·lacions. Prevenció i protecció contra incendis 10
6. SERVEIS DE SALUBRITAT I CONFORT DEL PERSONAL 12
6.1. Serveis higiènics 12
6.2. Vestuaris 12
6.3. Menjador 12
6.4. Local de descans 13
6.5. Local d'assistència a accidentats 13
7. ÀREES AUXILIARS 14
7.1. Centrals i plantes 14
7.2. Tallers 14
7.3. Zones d'apilament. Magatzems 15
8. TRACTAMENT DE RESIDUS 15
9. TRACTAMENT DE MATERIALS I/O SUBSTÀNCIES PERILLOSES 16
9.1. Manipulació 16
9.2. Delimitació / condicionament de zones d'apilament 16
10. CONDICIONS DE L'ENTORN 17
10.1. Característiques del terreny 18
10.2. Característiques de l'entorn 18
11. UNITATS CONSTRUCTIVES 19
12. DETERMINACIÓ DEL PROCÉS CONSTRUCTIU 19
12.1. Procediments d'execució 19
12.2. Ordre d'execució dels treballs 20
12.3. Determinació del temps efectiu de duració. Pla d'execució 20
13. SISTEMES I/O ELEMENTS DE SEGURETAT I SALUT INHERENTS O INCORPORATS AL MATEIX PROCÉS CONSTRUCTIU 21

14. MEDIAMBIENT LABORAL 22
14.1. Agents atmosfèrics 22
14.2. Il·luminació 22
14.3. Soroll 23
14.4. Pols 23
14.5. Ordre i neteja 25
14.6. Radiacions no ionitzants 25
14.7. Radiacions ionitzants 29
15. MANIPULACIÓ DE MATERIALS 31
16. MITJANS AUXILIARS D'UTILITAT PREVENTIVA (MAUP) 32
17. SISTEMES DE PROTECCIÓ COL·LECTIVA (SPC) 33
18. CONDICIONS DELS EQUIPS DE PROTECCIÓ INDIVIDUAL (EPI) 33
19. RECURSOS PREVENTIUS 34
20. SENYALITZACIÓ I ABALISAMENT 35
21. CONDICIONS D'ACCÉS I AFECTACIONS DE LA VIA PÚBLICA 36
21.1. Normes de Policia 37
21.2. Àmbit d'ocupació de la via pública 37
21.3. Tancaments de l'obra que afecten l'àmbit públic 38
21.4. Operacions que afecten l'àmbit públic 39
21.5. Neteja i incidència sobre l'ambient que afecten l'àmbit públic 41
21.6. Residus que afecten a l'àmbit públic 41
21.7. Circulació de vehicles i vianants que afecten l'àmbit públic 42
21.8. Protecció i trasllat d'elements emplaçats a la via pública 44
22. RISCOS DE DANYS A TERCERS I MESURES DE PROTECCIÓ 44
22.1. Riscos de danys a tercers 44
22.2. Mesures de protecció a tercers 45
23. PREVENCIÓ DE RISCOS CATASTRÒFICS 45
24. PREVISIONS DE SEGURETAT PELS TREBALLS POSTERIORS 45
25. ANNEX: FITXES D'ACTIVITATS-RISC-AVALUACIÓ-MESURES 45
26. ANNEX RECOMANACIONS COVID-19 62
27. Signatures 66

MEMÒRIA

1. OBJECTE DE L'ESTUDI DE SEGURETAT I SALUT

1.1. Identificació de les obres

L'edifici objecte d'aquest document és a la Carretera de Cirera 320, Mataró (Barcelona) on està previst sota el mateix sostre la creació de la Unitat Integrada d'Atenció a Infants i Adolescents de víctimes de violència sexual, anomenat Barnahus.

1.2. Objecte

El present E.S.S. té com a objectiu establir les bases tècniques, per fixar els paràmetres de la prevenció de riscos professionals durant la realització dels treballs d'execució de les obres del Projecte objecte d'aquest estudi, així com complir amb les obligacions que es desprenen de la Llei 31 / 1995 i del RD 1627 / 1997, amb la finalitat de facilitar el control i el seguiment dels compromisos adquirits al respecte per part del/s Contractista/es.

En el present Estudi de Seguretat i Salut s'ha dut a terme un estudi aprofundit dels riscos inherents a l'execució de l'obra i de les mesures preventives i cautelars conseqüents per garantir la seguretat de les persones en l'execució de les obres en compliment del que determina la Llei 3/2007 del 4 de juliol de l'obra pública en el seu article 18.3.h).

D'aquesta manera, s'integra en el Projecte Executiu/Constructiu, les premisses bàsiques per a les quals el/s Contractista/es constructor/s pugui/n preveure i planificar, els recursos tècnics i humans necessaris per a l'acompliment de les obligacions preventives en aquest centre de treball, de conformitat al seu Pla d'Acció Preventiva propi d'empresa, la seva organització funcional i els mitjans a utilitzar, havent de quedar tot allò recollit al Pla de Seguretat i Salut, que haurà/n de presentar-se al Coordinador de Seguretat i Salut en fase d'Execució, amb antelació a l'inici de les obres, per a la seva aprovació i l'inici dels tràmits de Declaració d'Obertura davant l'Autoritat Laboral.

En cas de què sigui necessari implementar mesures de seguretat no previstes en el present Estudi, a petició expressa del coordinador de seguretat i salut en fase d'execució de l'obra, el contractista elaborarà el corresponent annex al Pla de Seguretat i Salut de l'obra que desenvoluparà i determinarà les mesures de seguretat a dur a terme amb la memòria, plec de condicions, amidaments, preus i pressupost que li siguin d'aplicació si n'és el cas.

2. PROMOTOR - PROPIETARI

Promotor	:	GENERALITAT DE CATALUNYA – DPTE.DE DRETS SOCIALS
NIF	:	NIF: S-0811001-G
Adreça	:	Passeig del Taulat 266, Sant Marti
Població	:	08019, Barcelona
Representant	:	Infraestructures de la Generalitat de Catalunya, SAU
NIF		A-59-377135

3. AUTOR/S DE L'ESTUDI DE SEGURETAT I SALUT

Redactor E.S.S.	:	Biel Sánchez Roldán
Titulació/ns	:	Arquitecte
Col·legiat núm.	:	78299-8
Despatx professional	:	Biel Sánchez Roldán
Població	:	Passatge de Masoliver 10, 08005 Barcelona

4. DADES DEL PROJECTE

4.1. Autor/s del projecte

Autor del projecte	:	Biel Sánchez Roldán
Titulació/ns	:	Arquitecte
Col·legiat núm.	:	78299-8
Despatx professional	:	Biel Sánchez Roldán
Població	:	Passatge de Masoliver 10, 08005 Barcelona

4.2. Coordinador de Seguretat durant l'elaboració del projecte

Coordinador de S & S designat pel promotor	:	Biel Sánchez Roldán
Titulació/ns	:	Arquitecte
Col·legiat núm.	:	78299-8
Despatx professional	:	Biel Sánchez Roldán
Població	:	Passatge de Masoliver 10, 08005 Barcelona

4.3. Tipologia de l'obra

L’edifici objecte d’aquest document es el centre Barnahus, el qual es situa a les portes de la urbanització de Can Serra, situada a la Carretera de Cirera, 320 de Mataró (Barcelona).
L’espai es troba en un teixit principalment residencial de cases unifamiliars aïllades.
L’edifici es situa dins l’àmbit del gàlib edificable, a una separació de 10m de la riera i 5m de la resta del perímetre.
Es formalitza en una sola planta, de proporció rectangular, i d’altura lliure interior de 2.8m en posició paral·lela a la carretera de Cirera. Tres de les seves cares seran majoritàriament opaques, protegint les visuals en els punts més exposats al carrer. En canvi, les obertures prenen protagonisme a la cara oest, en relació al bosc. La situació de l’edifici a una cota mitjana del terreny, farà que aquest quedi per sobre el carrer de la Font dels Reis, però per sota de Carretera de Cirera, aportant privacitat als espais interiors.
Hi ha un sol accés a la parcel·la i, des d’aquest, trobem un accés principal a l’edifici a la cantonada sud-oest, i un de secundari a la façana nord.

4.4. Situació

Emplaçament	:	Carretera de Cirera
Número	:	320
Codi Postal	:	08304
Població	:	Mataró (Barcelona)

4.5. Comunicacions

Carretera	:	Autopista del Maresme C-32
Ferrocarril	:	-
Línia Metro		R1 Massanet
Línia Autobús	:	C-10, C-20, C-30, N-80

4.6. Subministrament i Serveis

Abans de l'inici de qualsevol treball a la zona de l'obra, serà necessari per part de l'Empresa Adjudicatària contrastar la identitat entre els plànols del projecte i els serveis afectats i/o conèixer exhaustivament tots aquells que no hagin pogut ser detectats pel projecte (aigua, gas, electricitat, AT i BT, telefonia, clavegueram, etc...) per a estar previnguts davant de qualsevol eventualitat.

4.7. Localització de serveis assistencials, salvament i seguretat i mitjans d'evacuació

HOSPITALS:

Hospital de Mataró
Carretera de Cirera, 320
08304 Mataró
Telèfon: 937 41 77 00
Obert les 24 hores
Horari d’atenció:
Dilluns a Diumenge, 24h

Recorregut des de l’obra:
Baixa per Carretera de Cirera
Distància: 0,9 Km
Durada aprox.: 3 min.

CENTRES D’ASSISTÈNCIA PRIMÀRIA:

Centre d'Atenció Primària La Llantia
Carrer Mare de Déu de Guadalupe 2, Mataró
Telèfon: 937 41 69 69
Horari: 08:00 20:00

Centre d'Atenció Primària Cirera Molins
Ronda Frederic Mistral 4, Mataró
Telèfon: 937 57 55 54
Horari: 08:00 20:00

SERVEIS D'URGÈNCIES

CUAP Maresme
Camí del Mig, Mataró
Telèfon 937 4151 70
Obert les 24 hores

ALTRES TELÈFONS D'INTERÈS:

Telèfon únic d'emergències:	112
Bombers:	080
Mossos d'Esquadra:	112
Policia Nacional:	091
Guardia Civil:	062
Urgències / CatSalutRespon:	061
Ajuntament de Mataró:	010

4.8. Pressupost d'execució material del projecte

El Pressupost d'Execució Material (PEM) estimat de referència per aquest projecte, exclosa la Seguretat i Salut complementària, Despeses Generals i Benefici Industrial, és de **914.546,21 €** (nou-cents catorze mil cinc-cents quaranta-sis con vint-i-una centèsimes d'euro).

4.9. Termini d'execució

Per l'execució de l'obra es preveuen uns **11 mesos**

El termini d'execució es preveu de 11 mesos.

Fases de les actuacions:

- Fase primera de moviments de terres 1 mesos.
- Execució de la fonamentació amb micropilots i forjat sanitari 2 mesos
- Aixecament de l'estructura de fusta 2 mesos
- Fase segona de façanes, cobertes 3 mesos
- Fase d'execució d'instal·lacions 3 mesos

Per aconseguir que les afectacions a l'entorn i a terceres persones, durant l'execució de l'obra siguin les mínimes possibles, s'adoptaran diferents mesures com:

- Instal·lació de tanca d'obra en tot el perímetre del solar.
- En cas necessari, situar la grua torre en una posició, que redueixi la possibilitat del transportar càrregues damunt de la via pública.
- Organització de les entrades i sortides de vehicles de l'interior de l'obra.
- Reserva d'un espai a l'interior del recinte d'obra, per l'estacionament dels contenidors i bidons de recollida selectiva dels materials.
- Evitar les operacions de càrrega i descàrrega de materials fora del recinte de l'obra

4.10. Mà d'obra prevista

L'estimació de mà d'obra en punta d'execució és de **15** persones, amb un promig de **12**.

4.11. Oficis que intervenen en el desenvolupament de l'obra

Administratiu d'obra
Oficial 1a
Oficial 1a fuster
Oficial 1a manyà
Oficial 1a muntador
Oficial 1a paleta
Oficial 1a encofrador
Oficial 1a ferrallista
Oficial 1a col·locador
Oficial 1a polidor
Oficial 1a guixaire
Oficial 1a calefactor
Oficial 1a pintor
Oficial 1a electricista
Oficial 1a instal·lador telecomunicacions
Oficial 1a lampista
Oficial 1a d'obra pública
Ajudant muntador
Ajudant encofrador
Ajudant ferrallista
Ajudant col·locador
Ajudant fuster
Ajudant pintor
Ajudant manyà
Ajudant electricista
Ajudant calefactor
Ajudant lampista
Manobre
Manobre per a seguretat i salut
Manobre especialista
Oficial 1a per a seguretat i salut
Peó neteja

4.12. Tipologia dels materials a utilitzar a l'obra

AIGUA
AMORTITZACIÓ DIÀRIA DE BASTIDA TUBULAR
ACCESSORIS GENÈRICS PER A DESGUASSOS, BAIXANTS I COL·LECTORS DE PLÀSTIC
ACER INOXIDABLE AUSTENÍTIC EN BARRES
ÀCID (D)
ADDITIU
ADHESIU D'APLICACIÓ UNILATERAL
ADHESIUS D'APLICACIÓ A DUES CARES
ARBUSTS I PLANTES DE PETIT PORT (ASTERISCUS A CARPOBROTUS)
BASTIDES I ELEMENTS PER A BASTIDES
BEURADES I MATERIALS PER A REJUNTAT
CABLES
CALÇS
CANALS DE FORMIGÓ DE POLÍMERS PER A DRENATGES
CANALS EXTERIORS, BONERES I REIXES DE DESGUÀS
CARGOLS

CIMENT RÀPID
CIMENTS
CLARABOIES QUADRADES
CLAUS
CONSOLIDANTE 8020
DISPOSICIÓ DE RESIDUS
ELEMENT DE FUSTA LAMINADA
ELEMENTS DE MUNTATGE PER A DESGUASSOS, BAIXANTS I COL·LECTORS DE PLÀSTIC
ENCOFRATS ESPECIALS I CINDRIS
FILFERROS
FORMIGONS D'ÚS NO ESTRUCTURAL
FORMIGONS ESTRUCTURALS EN MASSA
FORMIGONS ESTRUCTURALS PER ARMAR
GEOTÈXTILS
GRAVES
GUIX
LÀMINA DE RESINA I FIBRES PER A REFORÇ D'ESTRUCTURES (D)
LÀMINES DE POLIETILÈ NO RESISTENTS A LA INTEMPÈRIE
LÀMINES I PLAQUES DE DRENATGE
LASURS
LLATES
MALLES ELECTROSOLDADES
MALLES PER A ARMADURES D'ARREBOSSATS, ENGUIXATS I PINTATS
MAONS CERÀMICS
MATERIALES PARA REPARACIÓN DE ESTRUCTURAS DE HORMIGÓN
MATERIALS AUXILIARS PER A COBERTES
MATERIALS AUXILIARS PER A EVACUACIÓ D'AIGÜES RESIDUALS
MATERIALS AUXILIARS PER A IMPERMEABILITZACIONS I AÏLLAMENTS
MATERIALS AUXILIARS PER A JUNTS I SEGELLATS
MATERIALS AUXILIARS PER A LLUERNES I COBERTES ENVIDRADES
MATERIALS AUXILIARS PER A PASTES I MORTERS PER A IMPERMEABILITZACIONS
MATERIALS AUXILIARS PER A PAVIMENTS
MATERIALS AUXILIARS PER A PLAQUES, PLANXES I TAULERS
MATERIALS AUXILIARS PER A PROTECCIONS COL·LECTIVES
MATERIALS AUXILIARS PER A REVESTIMENTS
MATERIALS AUXILIARS PER A TANCAMENTS I DIVISÒRIES PER A SEGURETAT I SALUT
MATERIALS PER A IMPRIMACIONS I TRACTAMENTS SUPERFICIALS
MATERIALS PER A PROTECCIONS DEL COS
MATERIALS PER A PROTECCIONS SUPERFICIALS CONTRA CAIGUDES DE PERSONES I OBJECTES
MATERIALS PER A TRACTAMENTS D'HUMITATS PER ELECTROFÒRESI I ELECTROOSMOSI
MATERIALS PER AL CONTROL DE MALES HERBES
MORTER IGNÍFUG
MORTERS AMB/SENSE ADDITIUS
NEUTRES
PALETS DE RIERA
PALMERES I AFINS (BEAUCARNEA A YUCCA)
PASTES PER A IMPERMEABILITZACIONS
PINTURES, PASTES I ESMALTS
PORTA TALLAFOCS DE FULLES BATENTS
PLACA CONFORMADA BITUMINOSA
PLANXES DE POLIESTIRÈ
PLANXES I PERFILS D'ACER
PLAQUES CONFORMADES BITUMINOSES
PLAQUES DE POLICARBONAT
PLAQUES DE SURO AGLOMERAT
POSTS
PUNTALS
RAJOLES CERÀMIQUES ESMALTADES I GRES PREMSAT
RAJOLES CERÀMIQUES NATURALS, CAIRONS, TOVES I GRES EXTRUÏT

RODÓ DE FIBRA DE VIDRE
SEGELLANTS
SOBREEIXIDORS DE PLANXA
SORRES
TACS I VISOS
TARIMES
TAULERS
TAULERS DE FUSTA
TAULONS
TENSORS
TERRES
TERRES I SUBSTRATS PER A JARDINERIA
TEULES DE CERÀMICA
TOT-U
TOTXANES
TUBS DE MATERIALS PLÀSTICS

4.13. Maquinària prevista per a executar l'obra

Pala carregadora sobre pneumàtics de 15 a 20 t
Camió per a transport de 12 t
Camió per a transport de 7 t
Formigonera de 165 l
Martell trencador manual
Plataforma elevadora telescòpica articulada, autopropulsada amb motor de gasoil de 20 m d'alçària màxima de treball i 9,8 en horitzontal, de 227 kg de càrrega útil, de dimensions 700x245x245 cm en repòs i 10886 kg de pes buida, amb cistella de dimensions 150x75 cm
Compressor amb dos martells pneumàtics
Pala carregadora sobre pneumàtics de 8 a 14 t
Pala excavadora giratòria sobre pneumàtics de 15 a 20 t
Pala excavadora giratòria sobre cadenes de 12 a 20 t
Retroexcavadora sobre pneumàtics de 8 a 10 t
Minicarregadora sobre pneumàtics de 2 a 5,9 t
Minicarregadora sobre pneumàtics de 2 a 5,9 t, amb accessori retroexcavador de 40 a 60 cm d'amplària
Motoanivelladora petita
Corró vibratori autopropulsat, d'1,5 a 2,5 t
Compactador dúplex manual de 700 kg
Camió per a transport de 7 t
Camió per a transport de 12 t
Camió cisterna de 8 m3
Camió cistella de 10 m d'alçària com a màxim
Grua autopropulsada de 20 t
Camió amb bomba de formigonar
Mesclador continu amb sitja per a morter preparat a granel
Formigonera de 165 l
Subministrament de contenidor metàl·lic de 12 m3 de capacitat i recollida amb residus inerts o no especials
Polidora
Abrillantadora
Talladora amb disc de carborúndum
Màquina taladradora
Equip d'injecció manual de resines
Barrejadora-bombejadora per a morters i guixos projectats
Suministre, muntatge, desmuntatge i lloguer de bastida tubular.
Motoserra
Compressor portàtil entre 7 i 10 m3/min de cabal i 8 bar de pressió

5. INSTAL·LACIONS PROVISIONALS

5.1. Instal·lació elèctrica provisional d'obra

És faran els tràmits adients, per tal que la companyia subministradora d'electricitat o una acreditada faci la connexió des de la línia subministradora fins els quadres on s'ha d'instal·lar la caixa general de protecció i els comptadors, des dels quals els Contractistes procediran a muntar la resta de la instal·lació elèctrica de subministrament provisional a l'obra, conforme al Reglament Electrotècnic de Baixa Tensió, segons el projecte d'un instal·lador autoritzat.

Es realitzarà una distribució sectoritzada, que garanteixi l'adient subministrament a tots els talls i punts de consum de l'obra, amb conductor tipus V -750 de coure de seccions adequades canalitzades en tub de PVC, rígid blindat o flexible segons el seu recorregut, però sempre amb l'apantallament suficient per a resistir al pas de vehicles i trànsit normal d'una obra.

La instal·lació elèctrica tindrà una xarxa de protecció de terra mitjançant cable de coure nu que estarà connectat a una javelina, plaques de connexió al terra, segons càlcul del projectista i comprovació de l'instal·lador.
Les mesures generals de seguretat en la instal·lació elèctrica són les següents:

- **Connexió de servei**

– Es realitzarà d'acord amb la companyia de subministrament.
– La seva secció vindrà determinada per la potència instal·lada.
– Existirà un mòdul de protecció (fusibles i limitadors de potència).
– Estarà situada sempre fora de l'abast de la maquinària d'elevació i les zones sense pas de vehicles.

- **Quadre General**

– Disposarà de protecció vers als contactes indirectes mitjançant diferencial de sensibilitat mínima de 300 mA. Per a enllumenat i eines elèctriques de doble aïllament la seva sensibilitat caldrà que sigui de 30 mA.
– Disposarà de protecció vers als contactes directes per tal que no hi existeixin parts en tensió al descobert (embornals, cargols de connexió, terminals automàtics, etc.).
– Disposarà d'interruptors de tall magnetotèrmics per a cadascú dels circuits independents. Els dels aparells d'elevació hauran de ser de tall omnipolar (tallaran tots els conductors, inclòs el neutre).
– Anirà connectat a terra (resistència màxima 78 Ω). A l'inici de l'obra es realitzarà una connexió al terra provisional que haurà d'estar connectada a l'anell de terres, tot seguit després de realitzats els fonaments.
– Estarà protegida de la intempèrie.
– És recomanable l'ús de clau especial per a la seva obertura.
– Se senyalitzarà amb senyal normalitzada d'advertència de risc elèctric (R.D. 485/97).

- **Conductors**

– Disposaran d'un aïllament de 1000 v de tensió nominal, que es pot reconèixer per la seva impressió sobre el mateix aïllament.
– Els conductors aniran soterrats, o grapats als paraments verticals o sostres allunyats de les zones de pas de vehicles i / o persones.
– Les empiuladures hauran de ser realitzades mitjançant „jocs" d'endolls, mai amb regletes de connexió, retorciments i embetats.

- **Quadres secundaris**

– Seguiran les mateixes especificacions establertes pel quadre general i hauran de ser de doble aïllament.
– Cap punt de consum pot estar a més de 25 m d'un d'aquests quadres.
– Encara que la seva composició variarà segons les necessitats, l'aparellatge més convencional dels equips secundaris per planta és el següent:

· 1	Magnetotèrmic general de 4P	:	30 A.
· 1	Diferencial de 30 A	:	30 mA.
· 1	Magnetotèrmic 3P	:	20 mA.
· 4	Magnetotèrmics 2P	:	16 A.
· 1	Connexió de corrent 3P + T	:	25 A.
· 1	Connexió de corrent 2P + T	:	16 A.
· 2	Connexió de corrent 2P	:	16 A.
· 1	Transformador de seguretat	:	(220 v./ 24 v.).
· 1	Connexió de corrent 2P	:	16 A.

- **Connexions de corrent**

– Aniran proveïdes d'embornals de connexió al terra, excepció feta per a la connexió d'equips de doble aïllament.
– S'empararan mitjançant un magnetotèrmic que faciliti la seva desconnexió.
– Es faran servir els següents colors:

· Connexió de 24 v	:	Violeta.
· Connexió de 220 v	:	Blau.
· Connexió de 380 v	:	Vermell

– No s'empraran connexions tipus „lladre".

- **Maquinària elèctrica**

– Disposarà de connexió a terra.
– Els aparells d'elevació aniran proveïts d'interruptor de tall omnipolar.
– Es connectaran a terra el guiament dels elevadors i els carrils de grua o d'altres aparells d'elevació fixos.
– L'establiment de connexió a les bases de corrent, es farà sempre amb clavilla normalitzada.

- **Enllumenat provisional**

– El circuit disposarà de protecció diferencial d'alta sensibilitat, de 30 mA.
– Els portalàmpades haurà de ser de tipus aïllant.
– Es connectarà la fase al punt central del portalàmpades i el neutre al lateral més pròxim a la virolla.
– Els punts de llum a les zones de pas s'instal·laran als sostres per tal de garantir-ne la inaccessibilitat a les persones.

- **Enllumenat portàtil**

– La tensió de subministrament no ultrapassarà els 24 v o alternativament disposarà de doble aïllament, Classe II de protecció intrínseca en previsió de contactes indirectes.
– Disposarà de mànec aïllant, carcassa de protecció de la bombeta amb capacitat anticops i suport de sustentació.

5.2. Instal·lació d'aigua provisional d'obra

Per part del Contractista Principal, es realitzaran les gestions adients davant de la companyia subministradora d'aigua, perquè instal·lin una derivació des de la canonada general al punt on s'ha de col·locar el corresponent comptador i puguin continuar la resta de la canalització provisional per l'interior de l'obra.

La distribució interior d'obra podrà realitzar-se amb canonada de PVC flexible amb els ronsals de distribució i amb canya galvanitzada o coure, dimensionat segons el Codi Tècnic de l'Edificació relatives a fontaneria en els punts de consum, tot allò garantit en una total estanquitat i aïllament dialèctric en les zones necessàries.

5.3. Instal·lació de sanejament

Des del començament de l'obra, es connectaran a la xarxa de clavegueram públic, les instal·lacions provisionals d'obra que produeixin abocaments d'aigües brutes.

Si es produís algun retard en l'obtenció del permís municipal de connexió, s'haurà de realitzar, a càrrec del contractista, una fossa sèptica o pou negre tractat amb bactericides.

5.4. Altres instal·lacions. Prevenció i protecció contra incendis

Per als treballs que comportin la introducció de flama o d'equip productor d'espurnes a zones amb risc d'incendi o d'explosió, caldrà tenir un permís de forma explícita, fet per una persona responsable, on al costat de les dates inicial i final, la naturalesa i la localització del treball, i l'equip a usar, s'indicaran les precaucions a adoptar respecte als combustibles presents (sòlids, líquids, gasos, vapors, pols), neteja prèvia de la zona i els mitjans addicionals d'extinció, vigilància i ventilació adequats.

Les precaucions generals per la prevenció i la protecció contra incendis seran les següents

- La instal·lació elèctrica haurà d'estar d'acord amb allò establert a la Instrucció M.I.B.T. 026 del vigent Reglament Electrotècnic de Baixa Tensió per a locals amb risc d'incendis o explosions.
- Es limitarà la presència de productes inflamables en els llocs de treball a les quantitats estrictament necessàries perquè el procés productiu no s'aturi. La resta es guardarà en locals diferents al de treball, i en el cas que això no fos possible es farà en recintes aïllats i condicionats. En tot cas, els locals i els recintes aïllats compliran allò especificat a la Norma Tècnica „MIE-APQ-001 Almacenamiento de líquidos inflamables y combustibles" del Reglament sobre Emmagatzematge de Productes Químics.
- S'instal·laran recipients contenidors hermètics i incombustibles en què s'hauran de dipositar els residus inflamables, retalls, etc.
- Es col·locaran vàlvules antirretorn de flama al bufador o a les mànegues de l'equip de soldadura oxiacetilènica.
- L'emmagatzematge i ús de gasos liquats compliran amb tot allò establert a la instrucció MIE-AP7 del vigent Reglament d'Aparells a pressió en la norma 9, apartats 3 i 4 en allò referent a l'emmagatzematge, la utilització, l'inici del servei i les condicions particulars de gasos inflamables.
- Els camins d'evacuació estaran lliures d'obstacles. Existirà una senyalització indicant els llocs de prohibició de fumar, situació d'extintors, camins d'evacuació, etc.
- Han de separar-se clarament els materials combustibles els uns dels altres, i tots ells han d'evitar qualsevol tipus de contacte amb equips i canalitzacions elèctriques.
- La maquinària, tant fixa com mòbil, accionada per energia elèctrica, ha de tenir les connexions de corrent ben realitzades, i en els emplaçaments fixos, se l'haurà de proveir d'aïllament al terra. Tots els devessalls, ensegellats i deixalles que es produeixin pel treball han de ser retirats amb regularitat, deixant nets diàriament els voltants de les màquines.
- Les operacions de transvasament de combustible han d'efectuar-se amb bona ventilació, fora de la influencia d'espurnes i fonts d'ignició. Han de preveure's també les conseqüències de possibles vessaments durant l'operació, pel que caldrà tenir a mà, terra o sorra.
- La prohibició de fumar o encendre qualsevol tipus de flama ha de formar part de la conducta a seguir en aquests treballs.
- Quan es transvasin líquids combustibles o s'omplin dipòsits hauran de parar-se els motors accionats amb el combustible que s'està transvasant.
- Quan es fan regates o forats per permetre el pas de canalitzacions, han d'obturar-se

ràpidament per evitar el pas de fum o flama d'un recinte de l'edifici a un altre, evitant-se així la propagació de l'incendi. Si aquests forats s'han practicat en parets tallafocs o en sostres, la mencionada obturació haurà de realitzar-se de forma immediata i amb productes que assegurin l'estanquitat contra fum, calor i flames.
- En les situacions descrites anteriorment (magatzems, maquinària fixa o mòbil, transvasament de combustible, muntatge d'instal·lacions energètiques) i en aquelles, altres en què es manipuli una font d'ignició, cal col·locar extintors, la càrrega i capacitat dels quals estigui en consonància amb la naturalesa del material combustible i amb el seu volum, així com sorra i terra a on es maneguin líquids inflamables, amb l'eina pròpia per estendre-la. En el cas de grans quantitats d'aplecs, emmagatzement o concentració d'embalatges o devessalls, han de completar-se els mitjans de protecció amb mànegues de rec que proporcionin aigua abundant.

- **Emplaçament i distribució dels extintors a l'obra**

Els principis bàsics per l'emplaçament dels extintors, són:

- Els extintors manuals es col·locaran, senyalitzats, sobre suports fixats a paraments verticals o pilars, de forma que la part superior de l'extintor quedi com a màxim a 1,70 m del sòl.
- En àrees amb possibilitats de focs „A", la distància a recórrer horitzontalment, des de qualsevol punt de l'àrea protegida fins a aconseguir l'extintor adequat més pròxim, no excedirà de 25 m.
- En àrees amb possibilitats de focs „B", la distància a recórrer horitzontalment, des de qualsevol punt de l'àrea protegida fins a aconseguir l'extintor adequat més pròxim, no excedirà de 15 m.
- Els extintors mòbils hauran de col·locar-se en aquells punts on s'estimi que existeix una major probabilitat d'originar-se un incendi, a ser possible, pròxims a les sortides i sempre en llocs de fàcil visibilitat i accés. En locals grans o quan existeixin obstacles que dificultin la seva localització, s'assenyalarà convenientment la seva ubicació.

6. SERVEIS DE SALUBRITAT I CONFORT DEL PERSONAL

Les instal·lacions provisionals d'obra s'adaptaran a les característiques especificades als articles 15 i ss del R.D. 1627/97, de 24 d'octubre, relatiu a les DISPOSICIONS MÍNIMES DE SEGURETAT I SALUT A LES OBRES DE CONSTRUCCIÓ.

Per al servei de neteja d'aquestes instal·lacions higièniques, es responsabilitzarà a una persona o un equip, els quals podran alternar aquest treball amb altres propis de l'obra.
En situació de risc sanitari caldrà preveure un increment de la desinfecció i neteja del espais destinats a quest serveis (1 neteja/desinfecció diària), d'acord amb les instruccions de les autoritats sanitàries.

Per l'execució d'aquesta obra, es disposarà de les instal·lacions del personal que es defineixen i detallen tot seguit:

6.1. Serveis higiènics

- Lavabos

Com a mínim un per a cada 10 persones.
En situació de risc sanitari Covid-19 cal que estiguin dotats d'ampolles amb hidrogel desinfectant amb dosificadors automàtics, i tovalloles de paper, i un cubell específic per recollir el material de protecció d'un sol ús.

- Cabines d'evacuació

S'ha d'instal·lar una cabina d'1,5 m^2 x 2,3 m d'altura, dotada de placa turca, com a mínim, per a cada 25 persones

- Local de dutxes

Cada 10 treballadors, disposaran d'una cabina de dutxa de dimensions mínimes d'1,5 m^2 x 2,3 m d'altura, dotada d'aigua freda-calenta, amb terra antilliscant.

6.2. Vestuaris

Superfície aconsellable 2 m^2 per treballador contractat.
En situació de risc sanitari Covid-19 es recomana una superfície per treballador de 4 m2 per garantir les distàncies entre usuaris de 2 m.

6.3. Menjador

Diferent del local de vestuari. A efectes de càlcul haurà de considerar-se entre 1,5 i 2 m^2 per treballador que mengi a l'obra.
En situació de risc sanitari Covid-19 es recomana una superfície per treballador de 4 m2 per garantir les distàncies entre usuaris de 2 m.

Equipat amb banc allargat o cadires, proper a un punt de subministrament d'aigua (1 aixeta i pica rentaplats per a cada 10 comensals), mitjans per a escalfar menjars (1 microones per a cada 10 comensals), i cubell hermètic (60 l de capacitat, amb tapa) per a dipositar les escombraries.

6.4. Local de descans

En aquelles obres que s'ocupen simultàniament més de 50 treballadors durant més de 3 mesos, és recomanable que s'estableixi un recinte destinat exclusivament al descans del personal, situat el més pròxim possible al menjador i serveis.

A efectes de càlcul haurà de considerar-se 3 m^2 per usuari habitual.
En situació de risc sanitari Covid-19 es recomana una superfície per treballador de 6 m2 per garantir les distàncies entre usuaris de 2 m.

6.5. Local d'assistència a accidentats

En aquells centres de treball que ocupin simultàniament més de 50 treballadors durant més d'un mes, s'establirà un recinte destinat exclusivament a les cures del personal d'obra. Els locals de primers auxilis disposaran, com a mínim, de:

- una farmaciola,
- una llitera,
- una font d'aigua potable.

El material i els locals de primers auxilis hauran d'estar senyalitzats clarament i situats a prop dels llocs de treball.

El terra i les parets del local d'assistència a accidentats, han de ser impermeables, pintats preferiblement en colors clars. Lluminós, caldejat a l'estació freda, ventilat si fos necessari de manera forçada en cas de dependències subterrànies. Haurà de tenir a la vista el quadre d'adreces i telèfons dels centres assistencials més pròxims, ambulàncies i bombers.

En obres a les quals el nivell d'ocupació simultani estigui entre els 25 i els 50 treballadors, el local d'assistència a accidentats podrà ser substituït per un armari farmaciola emplaçat a l'oficina d'obra. L'armari farmaciola, custodiat pel socorrista de l'obra, haurà d'estar dotat com a mínim de: alcohol, aigua oxigenada, pomada antisèptica, gases, benes sanitàries de diferents grandàries, benes elàstiques compressives autoadherents, esparadrap, tiretes, mercurocrom o antisèptic equivalent, analgèsics, bicarbonat, pomada per a picades d'insectes, pomada per a

cremades, tisores, pinces, dutxa portàtil per a ulls, termòmetre clínic, caixa de guants esterilitzats i torniquet.

Per a contractacions inferiors, podrà ser suficient disposar d'una farmaciola de butxaca o portàtil, custodiada per l'encarregat.

El Servei de Prevenció de l'empresa contractista establirà els medis materials i humans addicionals per tal d'efectuar la Vigilància de la Salut d'acord al que estableix la llei 31/95.

A més, es disposarà d'una farmaciola portàtil amb el contingut següent:

- desinfectants i antisèptics autoritzats,
- gases estèrils,
- cotó hidròfil,
- benes,
- esparadrap,
- apòsits adhesius,
- estisores,
- pinces,
- guants d'un sol ús
- *en situació de risc sanitari Covid-19 termòmetre sense contacte*

El material de primers auxilis es revisarà periòdicament, i es reposarà de manera immediata el material utilitzat o caducat.

7. ÀREES AUXILIARS

7.1. Centrals i plantes

Estaran ubicades estratègicament en funció de les necessitats de l'obra. En el trànsit de vehicles als seus accessos es tindrà molta cura pel que fa a l'ordre, abalisament i senyalització, amb una amplada mínima de la zona de rodadura de 6 m i pòrtic de gàlib de limitació en altura, mínima de 4 m.

L'accés a la instal·lació resta restringida exclusivament al personal necessari per a la seva explotació, restant expressament abalisada, senyalitzada i prohibida la presència de tota persona en el radi de gir de la dragalina. Tots els accessos o passarel·les situats a altures superiors a 2 m sobre el sòl o plataforma de nivell inferior, disposarà de barana reglamentària d'1 m d'altura.

Els elements mòbils i transmissions estaran apantallats a les zones de treball o de pas susceptibles de possibilitar atrapaments o en el seu defecte es trobaran degudament senyalitzats. Els buits horitzontals estaran condemnats i, si no fos possible com en el cas de la fossa del skip, es disposarà de baranes laterals reglamentàries d'1 m d'altura i topall per a rodadura de vehicles.

La construcció de l'estacada destinada a la contenció i separació d'àrids, serà ferma i arriostrada en previsió de bolcades.

Les sitges de ciment no seran hermètiques, per evitar l'efecte de la pressió. La boca de recepció de la sitja estarà condemnada amb un sòlid engraellat o relliga metàl·lica. La tapa disposarà de barana perimetral reglamentària d'1 m d'altura. L'accés mitjançant escala „de gat" estarà protegida mitjançant argolles metàl·liques (Ø 0,80 m) a partir de 2 m de l'arrancada.

La instal·lació elèctrica complirà amb les especificacions del Reglament Electrotècnic de Baixa Tensió.
Les operacions de manteniment preventiu es realitzaran de conformitat a les instruccions del fabricant o importador.

7.2. Tallers

Estaran ubicats estratègicament en funció de les necessitats de l'obra.
De forma general els locals destinats a tallers, tindran les següents dimensions mínimes (descomptats els espais ocupats per màquines, aparells, instal·lacions i/o materials): 3 m d'altura de pis a sostre, 2 m^2 de superfície i 10 m^3 de volum per treballador.

La circulació del personal i els materials estarà ordenada amb molta cura, abalisada i senyalitzada, amb una amplada mínima de la zona de pas de personal (sense càrrega) d'1,20 m^2 per a passadissos principals (1 m en passadissos secundaris) independent de les vies de manutenció mecànica de materials. En zones de pas, la separació entre màquines i/o equips mai no serà inferior a 0,80 m (comptat des del punt més sortint del recorregut de l'òrgan mòbil més pròxim). Al voltant dels equips que generin calor radiant, es mantindrà un espai lliure no inferior a 1,50 m, estaran apantallats i disposaran de mitjans portàtils d'extinció adequats. Les instal·lacions provisionals suspeses sobre zones de pas estaran canalitzades a una altura mínima d'1,90 m sobre el nivell del paviment.

La intensitat mínima d'il·luminació, en els llocs d'operació de les màquines i equips, serà de 200 lux. La il·luminació d'emergència serà capaç de mantenir, al menys durant una hora, una intensitat de 5 lux, i la seva font d'energia serà independent del sistema normal d'il·luminació.

L'accés, als diferents tallers provisionals d'obra, ha de restar restringit exclusivament al personal adscrit a cada un d'ells, restant expressament abalisada, senyalitzada i prohibida la presència de tota persona en el radi d'actuació de càrregues suspeses, així com en els de desplaçament i servituds de màquines i/o equips. Tots els accessos o passarel·les situades a altures superiors a 2 m sobre el sòl o plataforma de nivell inferior, disposarà de barana reglamentària d'1 m d'altura.

Els elements mòbils i transmissions estaran apantallats a les zones de treball o de pas susceptibles de possibilitar atrapaments o en el seu defecte es trobaran degudament senyalitzats. Els buits horitzontals seran condemnats.

La instal·lació elèctrica complirà amb les especificacions del Reglament Electrotècnic de Baixa Tensió.

Les operacions de manteniment preventiu de la maquinària es realitzaran de conformitat a les instruccions del fabricant o importador.

Les emanacions de pols, fibres, fums, gasos, vapors o boirines disposaran d'extracció localitzada, en la mesura del possible, evitant la seva difusió per l'atmosfera. En els tallers tancats, el subministrament d'aire fresc i net per hora i ocupant serà, al menys, de 30 a 50 m^3, llevat que s'efectuï una renovació total d'aire diversos cops per hora (no inferior a 10 cops).

7.3. Zones d'apilament. Magatzems

Els materials emmagatzemats a l'obra, hauran de ser els compresos entre els valors „mínims-màxims", segons una adequada planificació, que impedeixi estacionaments de materials i/o equips inactius que puguin ésser causa d'accident.

Els Mitjans Auxiliars d'Utilitat Preventiva, necessaris per a complementar la manipulació manual o mecànica dels materials apilats, hauran estat previstos en la planificació dels treballs.

Les zones d'apilament provisional estaran balisades, senyalitzades i il·luminades adequadament.

De forma general el personal d'obra (tant propi com subcontractat) haurà rebut la formació

adequada respecte als principis de manipulació manual de materials. De forma més singularitzada, els treballadors responsables de la realització de maniobres amb mitjans mecànics, tindran una formació qualificada de les seves comeses i responsabilitats durant les maniobres.

8. TRACTAMENT DE RESIDUS

El Contractista és responsable de gestionar els sobrants de l'obra de conformitat amb les directrius del Decret 89/2010 de 29 de juny pel que s'aprova el Programa de gestió de residus de la construcció de Catalunya (PROGROC), i del R.D. 105/2008, d'1 de febrer, regulador dels enderrocs i d'altres residus de construcció, a fi i efecte de minimitzar la producció de residus de construcció com a resultat de la previsió de determinats aspectes del procés, que cal considerar tant en la fase de projecte com en la d'execució material de l'obra i/o l'enderroc o desconstrucció.

Al projecte s'ha avaluat el volum i les característiques dels residus que previsiblement s'originaran i les instal·lacions de reciclatge més properes per tal que el Contractista triï el lloc on portarà els seus residus de construcció.

Els residus es lliuraran a un gestor autoritzat, finançant el contractista, els costos que això comporti.

Si a les excavacions i buidats de terres apareixen antics dipòsits o canonades, no detectades prèviament, que continguin o hagin pogut contenir productes tòxics i contaminants, es buidaran prèviament i s'aïllaran els productes corresponents de l'excavació per ser evacuats independentment de la resta i es lliuraran a un gestor autoritzat.

En situació de risc sanitari Covid-19, cal gestionar de forma separada de la resta, els residus dels cubells on es recullen els EPIs d'un sol ús, iles tovalloles de paper del rentat de mans i aparells.

9. TRACTAMENT DE MATERIALS I/O SUBSTÀNCIES PERILLOSES

El Contractista es responsable d'assegurar-se per mediació de l'Àrea d'Higiene Industrial del seu Servei de Prevenció, la gestió del control dels possibles efectes contaminants dels residus o materials emprats a l'obra, que puguin generar potencialment malalties o patologies professionals als treballadors i/o tercers exposats al seu contacte i/o manipulació.

L'assessoria d'Higiene Industrial comprendrà la identificació, quantificació, valoració i propostes de correcció dels factors ambientals, físics, químics i biològics, dels materials i/o substàncies perilloses, per a fer-los compatibles amb les possibilitats d'adaptació de la majoria (gairebé totalitat) dels treballadors i/o tercers aliens exposats. Als efectes d'aquest projecte, els paràmetres de mesura s'establirà mitjançant la fixació dels valors límit TLV (Threshold Limits Values) que fan referència als nivells de contaminació d'agents físics o químics, per sota dels quals els treballadors poden estar exposats sense perill per a la seva salut. El TLV s'expressa amb un nivell de contaminació mitjana en el temps, per a 8 h/dia i 40 h/setmana.

9.1. Manipulació

En funció de l'agent contaminant, del seu TLV, dels nivells d'exposició i de les possibles vies d'entrada a l'organisme humà, el Contractista haurà de reflectir en el seu Pla de Seguretat i Salut les mesures correctores pertinents per a establir unes condicions de treball acceptables per als treballadors i el personal exposat, de forma singular a:

- Amiant.
- Plom. Crom, Mercuri, Níquel.
- Sílice.

- Vinil.
- Urea formol.
- Ciment.
- Soroll.
- Radiacions.
- Productes tixotròpics (bentonita)
- Pintures, dissolvents, hidrocarburs, coles, resines epoxi, greixos, olis.
- Gasos liquats del petroli.
- Baixos nivells d'oxigen respirable.
- Animals.
- Entorn de drogodependència habitual.
-

9.2. Delimitació / condicionament de zones d'apilament

Les substàncies i/o els preparats es rebran a l'obra etiquetats de forma clara, indeleble i com a mínim amb el text en idioma espanyol.

L'etiqueta ha de contenir:

a. Denominació de la substància d'acord amb la legislació vigent o en el seu defecte nomenclatura de la IUPAC. Si és un preparat, la denominació o nom comercial.
b. Nom comú, si és el cas.
c. Concentració de la substància, si és el cas. Si és tracta d'un preparat, el nom químic de les substàncies presents.
d. Nom, direcció i telèfon del fabricant, importador o distribuïdor de la substància o preparat perillós.
e. Pictogrames i indicadors de perill, d'acord amb la legislació vigent.
f. Riscos específics, d'acord amb la legislació vigent.
g. Consells de prudència, d'acord amb la legislació vigent.
h. El número CEE, si en té.
i. La quantitat nominal del contingut (per preparats).

El fabricant, l'importador o el distribuïdor haurà de facilitar al Contractista destinatari, la fitxa de seguretat del material i/o la substància perillosa, abans o en el moment del primer lliurament.

Les condicions bàsiques d'emmagatzematge, apilament i manipulació d'aquests materials i/o substàncies perilloses, estaran adequadament desenvolupades en el Pla de Seguretat del Contractista, partint de les següents premisses:

- **Explosius**

L'emmagatzematge es realitzarà en polvorins/minipolvorins que s'ajustin als requeriments de les normes legals i reglaments vigents. Estarà adequadament senyalitzada la presència d'explosius i la prohibició de fumar.

- **Comburents, extremadament inflamables i fàcilment inflamables**

Emmagatzematge en lloc ben ventilat. Estarà adequadament senyalitzada la presència de comburents i la prohibició de fumar.

Estaran separats els productes inflamables dels comburents.

El possible punt d'ignició més pròxim estarà suficientment allunyat de la zona d'apilament.

- **Tòxics, molt tòxics, nocius, carcinògens, mutagènics, tòxics per a la reproducció**

Estarà adequadament senyalitzada la seva presència i disposarà de ventilació eficaç.

Es manipularà amb Equips de Protecció Individual adequats que assegurin l'estanquitat de l'usuari, en previsió de contactes amb la pell.

- **Corrosius, Irritants, sensibilitzants**

Estarà adequadament senyalitzada la seva presència.

Es manipularan amb Equips de Protecció Individual adequats (especialment guants, ulleres i màscara de respiració) que assegurin l'estanquitat de l'usuari, en previsió de contactes amb la pell i les mucoses de les vies respiratòries.

10. CONDICIONS DE L'ENTORN

Ocupació del tancament de l'obra

S'entén per àmbit d'ocupació el realment afectat, incloent tanques, elements de protecció, baranes, bastides, contenidors, casetes, etc.

Cal tenir en compte que, en aquest tipus d'obres, l'àmbit pot ser permanent al llarg de tota l'obra o que pot ser necessari distingir entre l'**àmbit de l'obra** (el de projecte) i l'**àmbit dels treballs** en les seves diferents fases, a fi de permetre la circulació de vehicles i vianants o l'accés a edificis i guals.

En el PLA DE SEGURETAT I SALUT EN EL TREBALL s'especificarà la delimitació de l'àmbit d'ocupació de l'obra i es diferenciarà clarament si aquest canvia en les diferents fases de l'obra. L'àmbit o els àmbits d'ocupació quedaran clarament dibuixats en plànols per fases i interrelacionats amb el procés constructiu.

Situació de casetes i contenidors

Es col·locaran, preferentment, a l'interior de l'àmbit delimitat pel tancament de l'obra.

Si per les especials característiques de l'obra no és possible la ubicació de les casetes a l'interior de l'àmbit delimitat pel tancament de l'obra, ni és possible el seu trasllat dins d'aquest àmbit, ja sigui durant tota l'obra o durant alguna de les seves fases, s'indicaran al PLA DE SEGURETAT I SALUT les àrees previstes per aquest fi.

Les casetes, els contenidors, els tallers provisionals i l'aparcament de vehicles d'obra, es situaran segons s'indica en l'apartat "Àmbit d'ocupació de la via pública".

10.1. Serveis afectats

- Xarxa elèctrica: Connexió a la xarxa elèctrica general amb un quadre elèctric independent.
- Xarxa d'aigua: Connexió a la xarxa d'aigua existent.
- Xarxa de clavegueram: Connexió a la xarxa de clavegueram existent.

10.2. Servituds

Serveis: Als documents complementaris de Projecte es troba el DC-5 Serveis Existents on s'ha inclòs la informació que es disposa fins al moment a saber: subministrament Elèctric, el d'Aigua Potable, Aigua per bombers, el de Gas, Xarxa Municipal de Fibra Òptica el de Telefonia, de Clavegueram i Xarxa d'Aprofitament de Recursos Hídrics Alternatius

Pla urbanístic: Es fa menció com a condicions especials; la obligació de deixar una separació

de 10m a riera i 5m de servitud a sistema hidrològic.

Detecció de mines: S'informa des de AMSA- Aigües de Mataró l'existència de dos pous de registre d'una antiga mina d'aigua a la zona est de la parcel·la. L'AMSA ha facilitat documentació al respecte que situa l'àmbit de la mina i la identifica com a Mina Canaletas "fora de servei".

Es preveu la canalització de la mina d'aigua existent en el tram que el seu traçat envaeix la parcel·la, per la qual caldrà traçar una rasa en el terreny a la profunditat de la mina per posteriorment, reblir i recuperar el perfil original del terreny.

En la documentació del Projecte i en la facilitada pel Promotor, s'incorporen els aspectes relatius a l'existència de possibles servituds en matèria d'aigües, de pas, de mitgera de llums i vistes, de desguàs dels edificis o de les distàncies i les obres intermèdies per a certes construccions i plantacions, tenen un caràcter informatiu i no asseguren l'exhaustivitat ni l'exactitud i per tant no podran ser objecte de reclamacions per carències i/o omissions. Com amb els indicats per als serveis afectats, el Contractista està obligat a consultar en el Registre de la Propietat els esmentats extrems. Les despeses generades, les mesures suplementàries de seguretat o la disminució dels rendiments es consideraran inclosos en els preus i, per tant, no seran objecte d'abonament independent.

10.3. Característiques meteorològiques

L'altitud topogràfica, és de 190 m sobre el nivell del mar. Els vents dominants son els tèrmics –vent sud o garbí a la primavera i l'estiu (des d'abril fina a final de setembre) i els vents de component nord a oest la resta de l'any.

La pluviometria està al voltant de 400 l/m2 principalment als mesos de tardor, i també -però en menor mesura dels de primavera, amb hiverns secs i estius molt secs.
Segons dades del port de Barcelona les precipitacions mitjanes del període 2008-2015 son les del gràfic següent:

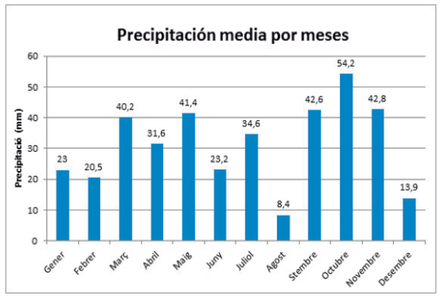

10.4. Característiques del terreny

Topografia: En un entorn topogràfic amb un perfil descendent, té una zona plana al centre, entorn la cota 198.4m. No obstant, la trobada amb els límits genera diverses situacions. La Carretera de Cirera té un pendent ascendent en sentit sud-nord, fet que genera un talús a la parcel·la que augmenta a mesura que s'apropa a la part superior de l'àmbit, fins la cota 204m.
Alhora, la riera, situada a una cota inferior, produeix una depressió que augmenta a la zona sud-est de la parcel·la fins la cota 195m, i fa continuar el talús perimetral en relació al carrer de la Font dels Reis.

Geologia: S'ha realitzat l'estudi Geotècnic, el qual s'ha encarregat a una empresa d'enginyeria

del terreny.

10.5. Característiques de l'entorn

Dades de l'Entorn: El solar es troba a les portes de la urbanització de Can Serra, Mataró. El solar on s'actua consta de una superfície a 3.000m2, s'emplaça en un teixit principalment residencial de cases unifamiliars aïllades. La parcel·la ve delimitada per el triangle que formen la Carretera de la Cirera, el Carrer de la Font dels Reis, i la Riera de Cirera. Al costat est, en relació a la riera, i més enllà dels límits de la parcel·la, el terreny continua cap a l'espai verd. D'altra banda, la cantonada sud-oest formalitza la Plaça de Can Serra, una rotonda que articula els dos esmentats, així com el Camí de Can Vilardell.
Pel que fa a la urbanització dels vials, des de la cantonada, i resseguint la Carretera de Cirera, la vorera té un escocell corregut de 3.5m d'amplada. Al Carrer de la Font dels Reis, aquest àmbit és zona d'aparcament. Per aquests dos carrers passen els traçats dels serveis de sanejament, aigua, telecomunicacions i electricitat.
L'edifici es troba en zona de policia de lleres, fet que requereix un estai de servitud de 5m en relació a la riera, i una separació mínima de 10m des de l'espai de domini públic hidràulic fins l'edificació. A la resta del perímetre, el planejament obliga a una separació de 5m de l'edificació respecte el límit de parcel·la.

Dades de la parcel·la : la parcel·la està qualificada de E i consta de una classificació urbanística de : Sol Urbanitzable Programat / Delimitat

11. UNITATS CONSTRUCTIVES

MOVIMENT DE TERRES
REBLERTS I TERRAPLENS
CÀRREGA I TRANSPORT DE TERRES O RUNES
SUBMINISTRAMENT DE TERRES D'APORTACIÓ
FONAMENTACIÓ
EXECUCIÓ DE MICROPILOTS I SABATES
ESTRUCTURES
ESTRUCTURES DE FUSTA (JASSERES I BIGUES)
COBERTES INCLINADES
COBERTA PLANA NO TRANSITABLE

IMPERMEABILITZACIONS - AÏLLAMENTS I JUNTES
COBERTES PLANES
IMPERMEABILITZACIÓ DE MURS DE CONTENCIÓ I ELEMENTS SOTERRATS
AILLAMENTS AMORFS (ELABORATS IN SITU)
AILLAMENTS AMB PLAQUES

12. DETERMINACIÓ DEL PROCÉS CONSTRUCTIU

El Contractista amb antelació suficient a l'inici de les activitats constructives n'haurà de perfilar l'anàlisi de cada una d'acord amb els „Principios de la Acción Preventiva" (Art. 15 L. 31/1995 de 8 de novembre) i els "Principios Aplicables durante la Ejecución de las Obras" (Art. 10 RD. 1627/1997 de 24 d'octubre).

12.1. Procediments d'execució

Tot seguit s'especifiquen les fases previstes en aquest projecte.

Fase 1. Moviments de terres.

En aquesta fase es preveu la desbrossada de la zona central de la parcel·la, així com dels punts del talús est necessaris per al correcte procediment de l'obra. Es considera un reblert a la zona d'accés per a condicionar un itinerari sense desnivells des de l'accés a la parcel·la fins a l'accés a l'edifici. S'utilitzarà com a reblert, la terra de la pròpia excavació anteriorment comentada.

Fase 2. Execució de la fonamentació.

Es planteja executar una fonamentació profunda mitjançant micròpilots i seguidament executar un forjat sanitari de biguetes de formigó, de cantell entorn als 28cm.

Fase 3. Fase d'estructura.

En aquesta fase es planteja la col·locació de la estructura porticada de fusta per l'execució de la jàssera i bigues de fusta per sostre de la planta coberta seguint les especificacions del projecte.

Es realitzarà murs en contacte amb el terreny, dels quals donen suport del forjat sanitari, es considera que allà on el relleu del terreny quedi per sota el nivell de planta baixa, el mur serà de formigó in situ.

Fase 4. Façanes.

Per l'execució de les façanes, s'haurà d'executar de forma consistent un conjunt central format per entramat de fusta C24 amb aïllament de llana de roca interior i panell OSB a ambdues cares, acabat interior de placa de guix laminat, y SATE de llana de roca a la cara exterior amb acabat arrebossat de morter.

Fase 5. Cobertes.

Sobre l'estructura de jàsseres i bigues de fusta, la coberta es configura amb panells prefabricats de poliestirè extruït, amb taulell de guix amb fibres a la cara interior i taulell de fibro-ciment a la cara exterior tipus THERMOCHIP TYH. Sobre d'aquest, trobem la capa de formació de pendents de formigó, impermeabilització i l'acabat amb llit de grava.

Fase 6. Elements de compartimentació i acabats.

La següent fase, les divisòries interiors són totes d'estructura de muntants metàl·lics i plaques de guix laminat a banda i banda, amb aïllament de llana de roca a l'interior. L'estructura del sostre de fusta és vista a tot l'edifici, en aquest sentit, no es considera l'ús de cel-ras a cap àmbit. El paviment serà de rajola ceràmica sobre el recrescut d'encofrats plàstics anteriorment comentat.

Fase 7. Tancaments i divisòries practicables, baranes i proteccions fixes.

En aquesta fase s'executarà la col·locació dels tancaments practicables i baranes de PVC, alumini o acer, següent les indicacions de Projecte.
En aquesta mateixa fase, un cop executades i col·locades a obra, es realitzarà la col·locació del mateixos envidraments.

Fase 8. Instal·lacions.

En funció de l'execució de la obra, es realitzaran els treballs següents d'instal·lacions:
-Sanejament: Elements col·locats superficials o com s'indiqui a Projecte de caixes sifòniques, desguassos, buneres, ect, per d'altre banda, els elements soterrats com clavegueró, pous, drenatges.
-Instal·lacions de Climatització, calefacció i ventilació
-Instal·lacions elèctriques
-Instal·lacions d'enllumenat
-Instal·lacions de lampisteria i aparells sanitaris
-Instal·lacions contra incendis i seguretat
-Instal·lacions audiovisuals

Fase 9. Equipaments.

Per ultima fase, es preveu col·locar el mobiliaris, aparells, electrodomèstics, com s'indica a Projecte.

12.2. Ordre d'execució dels treballs

Complementant els plantejaments previs realitzats en el mateix sentit per l'autor del projecte, a partir dels suposats teòrics en fase de projecte, el Contractista haurà d'ajustar, durant l'execució de l'obra, l'organització i planificació dels treballs a les seves especials característiques de gestió empresarial, de forma que resti garantida l'execució de les obres amb criteris de qualitat i de seguretat per a cadascuna de les activitats constructives a realitzar, en funció del lloc, la successió, la persona o els mitjans a emprar.

Ordre d'execució de les actuacions:

1- Fase prèvia de moviments de terres i contenció de terres
2- Execució de la fonamentació
3- Fase Estructura de Fusta
4- Façanes
5- Cobertes
6- Elements de compartimentació i acabats
7- Tancaments i divisòries practicables
8- Instal·lacions
9- Equipaments

12.3. Determinació del temps efectiu de duració. Pla d'execució

Per a la programació del temps material, necessari per al desenvolupament dels distints talls de l'obra, s'han tingut en compte els següents aspectes:

LLISTA D'ACTIVITATS	:	Relació d'unitats d'obra.
RELACIONS DE DEPENDÈNCIA	:	Prelació temporal de realització material d'unes unitats respecte a altres.
DURADA DE LES ACTIVITATS	:	Mitjançant la fixació de terminis temporals per a l'execució de cadascuna de les unitats d'obra.

De les dades així obtingudes, s'ha establert, en fase de projecte, un programa general orientatiu, en el qual s'ha tingut en compte, en principi, tan sols les grans unitats (activitats significatives), i un cop encaixat el termini de durada, s'ha realitzat la programació previsible, reflectida en un cronograma de desenvolupament.

El Contractista en el seu Pla de Seguretat i Salut haurà de reflectir, les variacions introduïdes respecte, al procés constructiu inicialment previst en el Projecte Executiu/Constructiu i en el present Estudi de Seguretat i Salut.

13. SISTEMES I/O ELEMENTS DE SEGURETAT I SALUT INHERENTS O INCORPORATS AL MATEIX PROCÉS CONSTRUCTIU

Tot projecte constructiu o disseny d'equip, mitjà auxiliar, màquina o ferramenta a utilitzar a l'obra, objecte del present Estudi de Seguretat i Salut, s'integrarà en el procés constructiu, sempre d'acord amb els "Principios de la Acción Preventiva" (Art. 15 L. 31/1995 de 8 de novembre), els "Principios Aplicables durante la Ejecución de las Obras" (Art. 10 RD. 1627/1997 de 24 d'octubre) i el Codi Tècnic de l'Edificació, entre altres reglaments connexos, i atenent les Normes Tecnològiques de l'Edificació, Instruccions Tècniques Complementàries i Normes UNE o Normes Europees, d'aplicació obligatòria i/o aconsellada.

14. MEDIAMBIENT LABORAL

14.1. Agents atmosfèrics

Caldrà indicar quins són els possibles agents atmosfèrics que poden afectar a l'obra i quines condicions s'hauran de tenir en compte per prevenir els riscos que se'n derivin.

14.2. Il·luminació

Encara que la generalitat dels treballs de construcció es realitzen amb llum natural, hauran de tenir-se presents en el Pla de Seguretat i Salut algunes consideracions respecte a la utilització d'il·luminació artificial, necessària en talls, tallers, treballs nocturns o sota rasant.

Es procurarà que la intensitat lluminosa en cada zona de treball sigui uniforme, evitant els reflexos i enlluernaments al treballador així com les variacions brusques d'intensitat.

En els locals amb risc d'explosió pel gènere de les seves activitats, substàncies emmagatzemades o ambients perillosos, la il·luminació elèctrica serà antideflagrant.

En els llocs de treball en els que una fallida de l'enllumenat normal suposi un risc per als treballadors, es disposarà d'un enllumenat d'emergència d'evacuació i de seguretat.

Les intensitats mínimes d'il·luminació artificial, segons els distints treballs relacionats amb la construcció, seran els següents:

25-50 lux	:	En patis de llums, galeries i altres llocs de pas en funció de l'ús ocasional - habitual.
100 lux	:	Operacions en les quals la distinció de detalls no sigui essencial, tals com la manipulació de mercaderies a granel, l'apilament de materials o l'amassat i lligat de conglomerats hidràulics. Baixes exigències visuals.
100 lux	:	Quan sigui necessària una petita distinció de detalls, com en sales de màquines i calderes, ascensors, magatzems i dipòsits, vestuaris i banys petits del personal. Baixes exigències visuals.
200 lux	:	Si és essencial una distinció moderada de detalls com en els muntatges mitjans, en treballs senzills en bancs de taller, treballs en màquines, fratasat de paviments i tancament mecànic. Moderades exigències visuals.
300 lux	:	Sempre que sigui essencial la distinció mitjana de detalls, com treballs mitjans en bancs de taller o en màquines i treballs d'oficina en general.
500 lux	:	Operacions en les que sigui necessària una distinció mitja de detalls, tals com treballs d'ordre mitjà en bancs de taller o en màquines i treballs d'oficina en general. Altes exigències visuals.
1000 lux	:	En treballs on sigui indispensable una fina distinció de detalls sota condicions de constant contrast, durant llargs períodes de temps, tals com muntatges delicats, treballs fins en banc de taller o màquina, màquines d'oficina i dibuix artístic lineal. Exigències visuals molt altes.

Els serveis de prevenció seran els encarregats d'estimar la magnitud o nivells del risc, les situacions en les que aquest es produeix, així com controlar periòdicament les condicions, l'organització dels mètodes de treball i la salut dels treballadors amb la finalitat de prendre les decisions per a eliminar, controlar o reduir el risc mitjançant mesures de prevenció a l'origen, organitzatives, de prevenció col·lectiva, de protecció individual, formatives i informatives.

14.3. Soroll

Per a facilitar el seu desenvolupament al Pla de Seguretat i Salut del contractista, es reprodueix un quadre sobre els nivells sonors generats habitualment en la indústria de la construcció:

Compressor	.....	82-94 dB
Equip de clavar pilots (a 15 m de distància)	.....	82 dB
Formigonera petita < 500 lts.	.....	72 dB
Formigonera mitjana > 500 lts.	.....	60 dB
Martell pneumàtic (en recinte angost)	.....	103 dB
Martell pneumàtic (a l'aire lliure)	.....	94 dB
Esmeriladora de peu	.....	60-75 dB
Camions i dumpers	.....	80 dB
Excavadora	.....	95 dB
Grua autoportant	.....	90 dB
Martell perforador	.....	110 dB
Mototrailla	.....	105 dB
Tractor d'orugues	.....	100 dB
Pala carregadora d'orugues	.....	95-100 dB
Pala carregadora de pneumàtics	.....	84-90 dB
Pistoles fixaclaus d'impacte	.....	150 dB
Esmeriladora radial portàtil	.....	105 dB
Tronçadora de taula per a fusta	.....	105 dB

Les mesures a adoptar, que hauran de ser adequadament tractades al Pla de Seguretat i Salut pel contractista, per a la prevenció dels riscos produïts pel soroll seran, en ordre d'eficàcia:

1er.- Supressió del risc en origen.

2on.- Aïllament de la part sonora.
3er.- Equip de Protecció Individual (EPI) mitjançant taps o orelleres.

Els serveis de prevenció seran els encarregats d'estimar la magnitud o els nivells de risc, les situacions en les que aquest es produeix, així com controlar periòdicament les condicions, l'organització dels mètodes de treball i la salut dels treballadors amb la finalitat de prendre les decisions per a eliminar, controlar o reduir el risc mitjançant mesures de prevenció a l'origen, organitzatives, de prevenció col·lectiva, de protecció individual, formatives i informatives

14.4. Pols

La permanència d'operaris en ambients polserígens, pot donar lloc a les següents afeccions:

- Rinitis
- Asma bronquial
- Bronquitis destructiva
- Bronquitis crònica
- Efisemes pulmonars
- Neumoconiosis
- Asbestosis (asbest – fibrociment - amiant)
- Càncer de pulmó (asbest – fibrociment - amiant)
- Mesotelioma (asbest – fibrociment - amiant)

La patologia serà d'un o d'altre tipus, segons la naturalesa de la pols, la seva concentració i el temps d'exposició.

En la construcció és freqüent l'existència de pols amb contingut de sílice lliure ($Si\ O_2$) que és el component que ho fa especialment nociu, com a causant de la neumoconiosis. El problema de presència massiva de fibres d'amiant en suspensió, necessitarà d'un Pla específic de desamiantat que excedeix a les competències del present Estudi de Seguretat i Salut, i que haurà de ser realitzat per empreses especialitzades.

La concentració de pols màxima admissible en un ambient al qual els operaris es trobin exposats durant 8 hores diàries, 5 dies a la setmana, és en funció del contingut de sílice en suspensió, el que ve donat per la fórmula:

$$C = \frac{10}{\%\ Si\ O_2 + 2}\ mg / m^3$$

Tenint en compte que la mostra recollida haurà de respondre a la denominada "fracció respirable", que correspon a la pols realment inhalada, ja que, de l'existent en l'ambient, les partícules més grosses són retingudes per la pituïtària i les més fines són expeses amb l'aire respirat, sense haver-se fixat en els pulmons.

Els treballs en els quals és habitual la producció de pols, són fonamentalment els següents:

- Escombrat i neteja de locals
- Manutenció de runes
- Demolicions
- Treballs de perforació
- Manipulació de ciment
- Raig de sorra
- Tall de materials ceràmics i lítics amb serra mecànica
- Pols i serradures per tronçat mecànic de fusta
- Esmerilat de materials

- Pols i fums amb partícules metàl·liques en suspensió, en treballs de soldadura
- Plantes de matxuqueix i classificació
- Moviments de terres
- Circulació de vehicles
- Polit de paraments
- Plantes asfàltiques

A més a més dels Equips de Protecció Individual necessaris, com màscares i ulleres contra la pols, convé adoptar les següents mesures preventives:

ACTIVITAT	MESURA PREVENTIVA
Neteja de locals	Ús d'aspiradora i regat previ
Manutenció de runes	Regat previ
Demolicions	Regat previ
Treballs de perforació	Captació localitzada en carros perforadors o injecció d'aigua
Manipulació de ciment	Filtres en sitges o instal·lacions confinades
Raig de sorra o granalla	Equips semiautònoms de respiració
Tall o polit de materials ceràmics o lítics	Addició d'aigua micronitzada sobre la zona de tall
Treballs de la fusta, desbarbat i soldadura elèctrica	Aspiració localitzada
Circulació de vehicles	Regat de pistes
Plantes de matxuqueix i plantes asfàltiques	Aspiració localitzada

Els serveis de prevenció seran els encarregats d'estimar la magnitud o nivells del risc, les situacions en les que aquest es produeix, així com controlar periòdicament les condicions, l'organització dels mètodes de treball i la salut dels treballadors amb la finalitat de prendre les decisions per a eliminar, controlar o reduir el risc mitjançant mesures de prevenció a l'origen, organitzatives, de prevenció col·lectiva, de protecció individual, formatives i informatives.

14.5. Ordre i neteja

El Pla de Seguretat i Salut del contractista haurà d'indicar com pensa fer front a les actuacions bàsiques d'ordre i neteja en la materialització d'aquest projecte, especialment pel que fa a:

1er.- Retirada dels objectes i coses innecessàries.
2on.- Emplaçament de les coses necessàries en el seu respectiu lloc d'apilament.
3er.- Normalització interna d'obra dels tipus de recipients i plataformes de transport de materials a granel. Pla de manutenció intern d'obra.
4art.- Ubicació dels baixants de runes i recipients per a apilament de residus i la seva utilització. Pla d'evacuació de residus.
5è.- Neteja de claus i restes de material d'encofrat.
6è.- Desallotjament de les zones de pas, de cables, mànegues, fleixos i restes de matèria. Il·luminació suficient.
7è.- Retirada d'equips i ferramentes, descansant simplement sobre superfícies de suport provisionals.
8è.- Drenatge de vessaments en forma de tolls de carburants o greixos.
9è.- Senyalització dels riscos puntuals per falta d'ordre i neteja.
10è.- Manteniment diari de les condicions d'ordre i neteja. Brigada de neteja.
11è.- Informació i formació exigible als gremis o als diferents participants en els treballs directes i indirectes de cada partida inclosa en el projecte en el que és relatiu al manteniment de l'ordre i neteja inherents a l'operació realitzada.

En situació de risc sanitari Covid-19, cal garantir una vegada al dia la neteja i desinfecció de les

eines de treball, els vehicles utilitzats pels treballadors, els locals sanitaris, vestidors, menjadors i espais de descans.

En els punts de radiacions el consultor hauria d'identificar els possibles treballs on es poden donar aquest tipus de radiacions i indicar les mesures protectores a prendre.

14.6. Radiacions no ionitzants

Són les radiacions amb la longitud d'ona compresa entre 10-6 cm i 10 cm, aproximadament.

Normalment, no provoquen la separació dels electrons dels àtoms dels que formen part, però no per això deixen de ser perilloses. Comprenen: Radiació ultraviolada (UV), infraroja (IR), làser, microones, ultrasònica i de freqüència de ràdio.

Les radiacions no ionitzants són aquelles regions de l'espectre electromagnètic on l'energia dels fotons emesos és insuficient. Es considera que el límit més baix de longitud d'ona per a aquestes radiacions no ionitzants és de 100 nm (nanòmetre) inclosos en aquesta categoria estan les regions comunament conegudes com bandes infraroja, visible i ultraviolada.

Els treballadors més freqüents i intensament sotmesos a aquests riscos són els soldadors, especialment els de soldadura elèctrica.

Radiacions infraroges

Aquest tipus de radiació és ràpidament absorbida per els teixits superficials, produint un efecte d'escalfament. En el cas dels ulls, a l'absorbir-se la calor pel cristal·lí i no dispersar-se ràpidament, pot produir cataractes. Aquest tipus de lesió s'ha considerat la malaltia professional més probable en ferrers, bufadors de vidre i operaris de forns.

Totes les fonts de radiació IR intensa hauran d'estar dotades de sistemes de protecció tant propers a la font com sigui possible, per aconseguir la màxima absorció de calor i prevenir que la radiació penetri als ulls dels operaris. En cas d'utilització d'ulleres normalitzades, haurà d'incrementar-se adequadament la il·luminació del recinte, de manera que s'eviti la dilatació de la pupil·la de l'ull.

A les obres de construcció, els treballadors que estan més freqüentment exposats a aquestes radiacions són els soldadors, especialment quan realitzen soldadures elèctriques. Així mateix, s'ha de considerar l'entorn de l'obra, com a possible font de les radiacions.

La resposta primària a aquestes absorcions d'energia és de tipus tèrmic, afectant principalment a la pell en forma de: cremades agudes, augment de la dilatació dels vasos capil·lars i un increment de la pigmentació que pot ser persistent.

De forma general, tots aquells processos industrials realitzats en calent fins a l'extrem de desprendre llum, generen aquest tipus de radiació.

Radiacions visibles

L'òrgan afectat més important és l'ull, sent transmeses aquestes longituds d'ona, a través dels mitjans oculars sense apreciable absorció abans d'aconseguir la retina.

Radiacions ultraviolades

La radiació UV és aquella que té una longitud d'ona entre els 400 nm (nanometres) i els 10 nm. Queda inclosa dins de la radiació solar, i es genera artificialment per a molts propòsits en indústries, laboratoris i hospitals. Es divideix convencionalment en tres regions:

UVA: 315 - 400 nm de longitud d'ona.

UVB: 280 - 315 nm de longitud d'ona.
UVC: 200 - 280 nm de longitud d'ona.

La radiació a la regió UVA, la més propera a l'espectre UV, és emprada àmpliament a la indústria i representa poc risc, pel contrari les radiacions UVB i UVC, són més perilloses. La norma més completa és nord americana i està, acceptada per la WHO (World Health Organization).

Les radiacions a les regions UVB i UVC tenen efectes biològics que varien marcadament amb la longitud d'ona, sent màxims entorn als 270 nm (la llàntia de quars amb vapor de mercuri a baixa pressió té una emissió a 254 nm aproximadament). També varien amb el temps d'exposició i amb la intensitat de la radiació. La exposició radiant d'ulls o pell no protegits, per a un període de vuit hores haurà d'estar limitada.

La protecció contra la sobreexposició de fonts potents que poden constituir riscos, haurà de dur-se a terme mitjançant la combinació de mesures organitzatives, d'apantallaments o resguards i de protecció personal. Sense oblidar que s'ha d'intentar substituir el que és perillós pel que comporta poc o cap risc, d'acord a la llei de prevenció de riscos laborals.

S'haurà de posar especial èmfasi en els apantallaments i en les mesures de substitució, per a minimitzar el tercer, que implica la necessitat de protecció personal. Tots els usuaris de l'equip generador de radiació UV han de conèixer perfectament la naturalesa dels riscos involucrats. En l'equip, o prop d'ell, s'han de disposar senyals d'advertència adequades al cas. La limitació d'accés a la instal·lació, la distància de l'usuari respecte a la font i la limitació del temps d'exposició, constitueixen mesures organitzatives a tenir en compte.

No es poden emetre de forma indiscriminada radiacions UV en l'espai de treball, per exemple realitzant l'operació en un recinte confinat o en una àrea adequadament protegida. Dins de l'àrea de protecció, s'ha de reduir la intensitat de la radiació reflexada, emprant pintures de color negre mate. En el cas de fonts potents, on se sospiti que sigui possible una exposició per sobre del valor límit admissible, haurà de disposar-se de mitjans de protecció que dificultin i facin impossible el flux radiant lliure, directe i reflexat. Quant la naturalesa del treball requereixi que l'usuari operi junt a una font de radiació UV no protegida, haurà de fer-se ús dels mitjans de protecció personal. Els ulls estaran protegits amb ulleres o màscara de protecció facial, de manera que s'absorbeixin les radiacions que sobre ells incideixin. Anàlogament, hauran de protegir-se les mans, utilitzant guants de cotó, i la cara, emprant qualsevol tipus de protecció facial.

L'exposició dels ulls i pell no protegits a la radiació UV pot conduir a una inflamació dels teixits, temporal o prolongada, amb riscos variables. En el cas de la pell, pot donar lloc a un eritema similar a una cremada solar i, en el cas dels ulls, a una conjuntivitis i queratitis (o inflamació de la còrnia), de resultats imprevisibles.

La font és bàsicament el sol però també es troben en les activitats industrials de la construcció: llums fluorescents, incandescents i de descàrrega gasosa, operacions de soldadura (TIG-MIG), bufador d'arc elèctric i làsers.

Les mesures de control per a prevenir exposicions indegudes a les radiacions no ionitzants se centren en l'emprament de pantalles, blindatges i Equips de Protecció Individual (per exemple pantalla de soldadura amb visor de cèl·lula fotosensible), procurant mantenir distàncies adequades per a reduir, tenint en compte l'efecte de proporcionalitat inversa al quadrat de la distància, la intensitat de l'energia radiant emesa des de fonts que es propaguen en diferent longitud d'ona.

Làser

La missió d'un làser és la de produir un raig d'alta densitat i s'ha emprat en camps tan diversos com cirurgia, topografia o comunicació. Es construeixen unitats amb força polsant o continua de radiació, tant visible com invisible. Aquestes unitats, si són suficientment potents, poden danyar la pell i, en particular, els ulls si estan exposats a la radiació. La unitat polsant d'alta energia és

particularment perillosa quan el polze curt de radiació impacte en el teixit causant una amplia lesió al voltant del mateix. Els làsers d'ona continua també poden causar danys en els ulls i la pell. Els de radiació IR i V presentaran perill per a la retina, en forma de cremades; els de radiació UV e IR poden suposar un risc per a la còrnia i el cristal·lí. D'una manera general, la pell és menys sensible a la radiació làser i en el cas d'unitats de radiació V i IR de grans potències, poden ocasionar cremades.

Els làsers s'han classificat, d'acord amb els riscos associats al seu ús, en els dos grups i quatre classes següents:

j) Grup A: unitats intrínsecament segures i aquelles que cauen dins de les classes I y II.
   - Classe I: els nivells d'exposició màxima permissible no poden ser excedits.
   - Classe II: de risc baix; emissió limitada a 1 mW en menys de 0,25 s, entre 400 nm i 700 nml; es preveuen els riscos per desviament de la radiació reflexada incloent la resposta de centelles.

k) Grup B: tots els làsers presents o de ona continua amb potencia major d'1 mW, com es defineix a les classes IIIa, IIIb i IV respectivament.
   - Classe IIIa: risc baix; emissió limitada a 5 vegades la corresponent a la classe II; l'ús d'instruments òptics pot resultar perillós.
   - Classe IIIb: risc mitjà; major límit d'emissió; l'impacte sobre l'ull pot resultar perillós, però no respecte a la reflexió difusa.
   - Classe IV: risc alt; major límit d'emissió; l'impacte per reflexió difusa pot ser perillós; poden causar foc i cremar la pell. El grau de protecció necessari depèn de la longitud d'ona i de l'energia emesa per la radiació. Qualsevol equip base s'ha de dissenyar d'acord amb mesures de seguretat apropiades, com per exemple, encaixonament protector, obturador d'emissió, senyal automàtica de emissió, etc.

Els làsers poden produir llum visible (400-700 nm), alguna radiació UV (200-400 nm), o comunament radiació IR (700 nm – 1 m).

A continuació, es presenta una guia de riscos associats amb unitats concretes de raigs làser:

a) Amb làsers de la classe IIIa (< 5 mW), s'ha de prevenir únicament la visió directa del raig.
b) Amb els de la classe IIIb i potències compreses entre 5 mW y 500 mW, s'ha de prevenir l'impacte de la radiació directa i de reflexió especular, en els ulls no protegits, que pot resultar perillós.
c) Amb làsers de la classe IV i potències majors de 500 mW, s'ha de prevenir l'impacte de la radiació directa, de les reflexions secundaries i de les reflexions difuses, que pot resultar perillós.
   A més dels riscos associats a aquest tipus de radiació, s'ha de tenir en compte els deguts a les unitats d'energia elèctrica emprats per a subministrar energia a l'equip làser. A continuació, es dóna un codi de pràctica que cobreix personal, àrea de treball, equip i operació, respectivament, en l'ús de làsers.
   Tots els usuaris s'han de sotmetre a un examen oftalmològic periòdicament, fent èmfasi especial en les condicions de la retina. Les persones que treballen amb la classe IIIb i IV, tindran al mateix temps un examen mèdic d'inspecció de danys a la pell.
d) Amb prioritat a qualsevol autorització, el contractista s'assegurarà que els operaris autoritzats estan degudament entrenats tant en procediment de treball segur com en el coneixement dels riscos potencials associats amb la radiació i equip que la genera.
e) Qualsevol exposició accidental que suposi impacte en els ulls, haurà de ser registrada i comunicada al departament mèdic.
f) La pràctica amb làser del grup B requereix la mesura general de protecció ocular, però que mai serà utilitzada per visió directa del raig.

- Àrea de treball:

a) L'equip làser s'instal·larà en una àrea o recinte degudament controlats. La il·luminació

del recinte haurà de ser tal manera que eviti la dilatació de la pupil·la de l'ull i així disminuir la possibilitat de lesió.
b) Els raigs làser reflectits poden ser tant perillosos com els directes, i per tant, hauran d'eliminar-se les superfícies reflectants i polides.
c) A l'àrea de treball s'haurà d'investigar periòdicament la presència de qualsevol gas tòxic que pugui generar-se durant el treball, per exemple, l'ozó.
d) S'han de col·locar senyals lluminoses d'advertència en totes les zones d'entrada als recintes en els que els làsers funcionin. Quant la senyal estigui en acció, haurà de prohibir-se l'accés al mateix. L'equip de subministrament de potència al làser ha de disposar de protecció especial.
e) Allà on sigui necessari, s'ha de prevenir la possibilitat de desviament del raig fora de l'àrea de control, mitjançant proteccions i blindatges. En el cas de radiació IR, ha d'emprar-se materials no inflamables per a proporcionar aquestes barreres físiques al voltant del làser. En aquests casos, s'ha d'evitar la proximitat de materials inflamables o explosius.

- Equip:

a) Qualsevol operació de manteniment haurà de dur-se solament si la força està desconnectada.
b) Tots els làsers, hauran de disposar de rètols d'advertència que tindran en compte la classe de làser a que correspon i el tipus de radiació visible o invisible que genera l'aparell.
c) Quan els aparells que pertanyen al grup B no s'utilitzin, s'hauran de treure les claus de control d'engegada, així com la de control de força, que quedaran custodiades per la persona responsable autoritzada per el treball amb làser en el laboratori.
d) Les ulleres protectores normalitzats, hauran de comprovar-se regularment i han de seleccionar-se d'acord amb la longitud d'ona de la radiació emesa per el làser en ús.
e) Qualsevol protector de pantalla que s'utilitzi, haurà de ser de material absorbent que previngui la reflexió especular.

- Operació:

a) Únicament el mínim nombre de persones requerides en l'operació es trobaran dins de l'àrea de control; no obstant, en el cas de làser de la classe IV, al menys dos persones estaran sempre presents durant l'operació.
b) Únicament personal autoritzat tindrà permís per a muntar, ajustar i operar l'equip de làser.
c) L'equip de làser haurà d'operar el temps mínim requerit per a la realització dels treballs, no es deixarà en funcionament sense estar vigilat.
d) Com a procediment de protecció general, hauran d'utilitzar-se ulleres que previnguin el risc de dany ocular.
e) L'equip de làser haurà de ser muntat a una alçada que mai superi la corresponent al pit de l'operador.
f) S'ha de tenir especial cura en la radiació làser invisible, essent essencial la utilització d'un escut protector al llarg de tota la trajectòria.
g) Donat que els làsers polsants presenten un risc incrementat per l'operador, com a guia d'alineació del raig, han d'emprar-se làsers de baixa potència d'heli o neó que pertanyin a la classe II, i no conformar-se amb una indicació somera de la direcció que adoptarà el raig. En aquests casos, sempre s'ha d'utilitzar la protecció ocular.
   Els serveis de prevenció seran els encarregats d'estimar la magnitud o nivells del risc, les situacions en les que aquest es produeix, així com controlar periòdicament les condicions, l'organització dels mètodes de treball i la salut dels treballadors amb la finalitat de prendre les decisions per a eliminar, controlar o reduir el risc mitjançant mesures de prevenció en l'origen, organitzatives, de prevenció col·lectiva, de protecció individual, formatives i informatives.
   En construcció acostuma a emprar-se monogràficament en l'establiment d'alineacions i nivells topogràfics.
   Per la seva extrema perillositat, quan el làser estigui enfocat paral·lel al sòl, l'àrea de perill s'haurà d'acordonar. L'Equip de Protecció Individual contra el làser són les ulleres

de protecció completa, amb el visor dotat del filtre adequat al tipus de làser que es tracti.

14.7. Radiacions ionitzants

Dins de l'àmbit de la construcció existeixen pocs treballs propis en els que es generen aquests tipus de riscos, malgrat que si existeixen situacions on es puguin donar aquest tipus de radiació, com són:

- Detecció de defectes de soldadura o esquerdes en canonades, estructures i edificis.
- Control de densitats "in situ" pel mètode nuclear.
- Control d'irregularitats en el nivell d'omplenat de recipients o grans dipòsits.
- Identificació de trajectòries, emprant traçadors en corrents hidràuliques, sediments, moviment de granels, etcètera.

Serà obligació del contractista amb la col·laboració del seu servei de prevenció determinar un procediment de treball segur per a realitzar les esmentades operacions.

També es pot considerar una possible generació de riscos en treballs realitzats dintre d'un entorn o en proximitat de determinades instal·lacions, com poden ser:

- Les instal·lacions on es realitzin exàmens de maletes i embalums en els aeroports; detecció de cartes bomba.
- Les instal·lacions mèdiques on es realitzin pràctiques de teràpia, mitjançant radiacions ionizants.
- Les instal·lacions mèdiques on es realitzen pràctiques de diagnòstic amb raigs X amb equips amb un potencial d'operació per disseny, sigui major de 70 Kilovolts.
- Les instal·lacions mèdiques on es manipula o es tracti material radioactiu, en forma de fonts no segellades, per a ús en teràpia o diagnòstic amb tècniques "in vivo".
- Les instal·lacions d'ús industrial on es tracti o manipuli material radioactiu.
- Els acceleradors de partícules o d'investigació o d'ús industrial.
- Les instal·lacions i equips per a gammagrafía o radiografia industrial, sigui mitjançant l'ús de fonts radioactius o equips emissors de raig X.
- Els dipòsits de residus radioactius, tant transitoris com definitius.
- Les instal·lacions on es produeixin, fabriqui, repari o es faci manutenció de fonts o equips generadors de radiacions ionitzants.
- Control d'irregularitats en l'espessor de blocs de paper, làmines de plàstic i fulles de metall o en el nivell d'omplenat de recipients o grans dipòsits.
- Estimació de l'antiguitat de substàncies, emprant el carboni-14 o altres isòtops, com l'argó-40 o el fòsfor-32.
- Il·luminació passiva de rellotges o de sortides d'emergència.

Les funcions de protecció radiològica són responsabilitat del titular de la instal·lació, essent el Consell de Seguretat Nuclear el qui decidirà si han de ser encomanades a un Servei de Protecció Radiològica propi del titular o a una Unitat Tècnica de Protecció Radiològica contractada a l'efecte.

La reacció d'un individu a l'exposició a les radiacions depèn de la dosi, del volum i del tipus dels teixits irradiats.

Encara que poden ocórrer en combinació, correntment es fa una distinció entre dues classes fonamentals d'accidents per radiació, és dir: a) Irradiació externa accidental (per exemple en treballs de radiografiat de soldadura). b) Contaminació radioactiva accidental.

Els nivells màxims de dosi permesa han estat fixats tenint en compte que el cos humà pot tolerar una certa quantitat de radiació sense perjudicar el funcionament del seu organisme en general. Aquests nivells són, per a persones que treballen en Zones Controlades (per exemple edifici de contenció de central nuclear) i tenint en compte l'efecte acumulatiu de les radiacions

sobre l'organisme, 5 rems per any ó 300 milirems per setmana. Per a detectar i amidar els nivells de radiació, s'empren els comptadors Geiger.

Per al control de la dosi rebuda, s'ha de tenir en compte tres factors: a) temps de treball. b) distància de la font de radiació. c) Apantallament. El temps de treball permès s'obté dividint la dosi màxima autoritzada per la dosi rebuda en un moment donat. La dosi rebuda és inversament proporcional al quadrat de la distància a la font de radiació. Els materials que s'empren habitualment com barreres d'apantallament són el formigó i el plom, encara que també se n'usen d'altres com l'acer, totxos massissos de fang, granit, calcària, etc., en general, l'espessor necessari està en funció inversa de la densitat del material.

Per a verificar les dosis de radiació rebudes s'utilitzen dosímetres individuals, que poden consistir en una pel·lícula dosimètrica o un estildosímetre integrador de butxaca. Sempre que no s'especifiqui el contrari, el dosímetre individual es durà a la butxaca o davanter de la roba de treball, tenint especial cura en no col·locar els dosímetres sobre cap objecte que absorbeixi radiació (per exemple objectes metàl·lics).

Haurà de dur-se un Llibre de registre, on figurarà les dosis rebudes per cadascun dels treballadors professionalment exposats a radiacions.

15. MANIPULACIÓ DE MATERIALS

Tota manutenció de material comporta un risc, per tant, des del punt de vista preventiu, s'ha de tendir a evitar tota manipulació que no sigui estrictament necessària, en virtut del conegut axioma de seguretat que diu que "el treball més segur és aquell que no es realitza".

Per a manipular materials és preceptiu prendre les següents precaucions elementals:

- Començar per la càrrega o material que apareix més superficialment, és dir el primer i més accessible.
- Lliurar el material, no tirar-lo.
- Col·locar el material ordenat i en cas d'apilat estratificat, que aquest es realitzi en piles estables, lluny de passadissos o llocs on pugui rebre cops o desgastar-se.
- Utilitzar guants de treball i calçat de seguretat amb puntera metàl·lica i embuatada en empenya i turmells.
- En el manejament de càrregues llargues entre dues o més persones, la càrrega pot mantenir-se en la mà, amb el braç estirat al llarg del cos, o bé sobre l'espatlla.
- S'utilitzaran les ferramentes i mitjans auxiliars adequats per al transport de cada tipus de material.
- En les operacions de càrrega i descàrrega, es prohibirà col·locar-se entre la part posterior del camió i una plataforma, pal, pilar o estructura vertical fixa.
- Si durant la descàrrega s'utilitzen ferramentes, com braços de palanca, ungles, potes de cabra o similar, disposar la maniobra de tal manera que es garanteixi el que no es vingui la càrrega damunt i que no rellisqui.

En el relatiu a la manipulació de materials el contractista en l'elaboració del Pla de Seguretat i Salut haurà de tenir en comte les següents premisses:

Intentar evitar la manipulació manual de càrregues mitjançant:

- Automatització i mecanització dels processos.
- Mesures organitzatives que eliminin o minimitzin el transport.

Adoptar Mesures preventives quan no es pugui evitar la manipulació com:

- Utilització d'ajudes mecàniques.
- Reducció o redisseny de la càrrega.

- Actuació sobre l'organització del treball.
- Millora de l'entorn de treball.

Dotar als treballadors de la formació i informació en temes que incloguin:

- Ús correcte de les ajudes mecàniques.
- Ús correcte dels equips de protecció individual.
- Tècniques segures per a la manipulació de càrregues.
- Informació sobre el pes i centre de gravetat.

Els principis bàsics de la manutenció de materials

1er.- El temps dedicat a la manipulació de materials és directament proporcional a l'exposició al risc d'accident derivat de dita activitat.
2on.- Procurar que els diferents materials, així com la plataforma de suport i de treball de l'operari, estiguin a la mateixa alçada en què s'ha de treballar amb ells.
3er.- Evitar el dipositar els materials directament sobre el terra, fer-ho sempre sobre catúfols o contenidors que permetin el seu trasllat a dojo.
4art.- Escurçar tant com sigui possible les distàncies a recórrer pel material manipulat, evitant estacionaments intermedis entre el lloc de partida del material manipulat evitant estacionaments intermedis entre el lloc de partida del material i l'emplaçament definitiu de la seva posada en obra.
5è- Traginar sempre els materials a dojo, mitjançant palonniers, catúfols, contenidors o palets, en lloc de portar-los d'un en un.
6è.- No tractar de reduir el nombre d'ajudants que recullin i traginin els materials, si això comporta ocupar els oficials o caps d'equip en operacions de manutenció, coincidint en franges de temps perfectament aprofitables per l'avanç de la producció.
7è.- Mantenir esclarits, senyalitzats i enllumenats, els llocs de pas dels materials a manipular.

Manejament de càrregues sense mitjans mecànics

Per a l'hissat manual de càrregues la totalitat del personal d'obra haurà rebut la formació bàsica necessària, comprometent-se a seguir els següents passos:

1er.- Apropar-se el més possible a la càrrega.
2on.- Assentar els peus fermament.
3er.- Ajupir-se doblegant els genolls.
4art.- Mantenir l'esquena dreta.
5è.- Subjectar l'objecte fermament.
6è.- L'esforç d'aixecar l'han de realitzar els músculs de les cames.
7è.- Durant el transport, la càrrega haurà de romandre el més a prop possible del cos.
8è.- Per al manejament de peces llargues per una sola persona s'actuarà segons els següents criteris preventius:
h) Durà la càrrega inclinada per un dels seus extrems, fins l'altura de l'espatlla.
i) Avançarà desplaçant les mans al llarg de l'objecte, fins arribar al centre de gravetat de la càrrega.
j) Es col·locarà la càrrega en equilibri sobre l'espatlla.
k) Durant el transport, mantindrà la càrrega en posició inclinada, amb l'extrem davanter aixecat.
9è.- És obligatòria la inspecció visual de l'objecte pesat a aixecar, per a eliminar arestes afilades.
10è.- Està prohibit aixecar més de 50 kg de forma individual. El valor límit de 30 Kg per homes, pot superar-se puntualment a 50 Kg quan es tracti de descarregar un material per a col·locar-lo sobre un mitjà mecànic de manutenció. En el cas de tractar-se de dones, es redueixen aquests valors a 15 i 25 Kg respectivament.
11è.- És obligatori la utilització d'un codi de senyals quan s'ha d'aixecar un objecte entre uns quants, per a suportar l'esforç al mateix temps. Pot ser qualsevol sistema a condició que sigui conegut o convingut per l'equip.

16. MITJANS AUXILIARS D'UTILITAT PREVENTIVA (MAUP)

Als efectes del present Estudi de Seguretat i Salut, tindran la consideració de MAUP, tot Mitjà Auxiliar dotat de Protecció, Resguard, Dispositiu de Seguretat, Operació seqüencial, Seguretat positiva o Sistema de Protecció Col·lectiva, que originàriament ve integrat, de fàbrica, en l'equip, màquina o sistema, de forma solidària i indisociable, de tal manera que s'interposi, o apantalli els riscos d'abast o simultaneïtat de l'energia fora de control, i els treballadors, personal aliè a l'obra i/o materials, màquines, equips o ferramentes pròximes a la seva àrea d'influència, anul·lant o reduint les conseqüències d'accident. La seva operativitat resta garantida pel fabricant o distribuïdor de cadascun dels components, en les condicions d'utilització i manteniment per ell prescrites. El contractista resta obligat a la seva adequada elecció, seguiment i control d'ús.

Els MAUP més rellevants, previstos per a l'execució del present projecte són els indicats a continuació:

Codi	UA	Descripció
HX11M001	m	Plataforma de treball amb barana, sòcol i escala d'accés, per a treballs amb encofrats lliscants o de panells de grans dimensions, amb tots els requisits reglamentaris de seguretat
HX11X003	u	Bastida modular amb estructura tubular i sistema de seguretat amb tots els requisits reglamentaris en previsió de caigudes per a la realització d'estructures, tancaments, cobertes, i altres treballs en alçada
HX11X004	u	Barana definitiva, prevista en projecte, per a protecció de caigudes a diferent nivell
HX11X005	u	Escala modular d'estructura porticada, per accedir a cotes de diferent nivell, superiors a 7 m amb sistema de seguretat integrat
HX11X019	m	Marquesina de protecció en voladiu en bastida tubular amb sistema de seguretat amb tots els requisits reglamentaris, normalitzada i incorporada UNE-EN 12810-1 (HD-1000)
HX11X021	u	Passadís de protecció prefabricat metàl·lic amb sistema de seguretat amb tots els requisits reglamentaris, de llargària 2,5 m, d'amplària 1,1 m, amb paviment de entramat de platines metàl·liques i rampes articulades, baranes metàl·liques reglamentàries, muntants de 2 m d'alçada, sostre de xapa d'acer de 3 mm de gruix
HX11X022	u	Passadís de protecció prefabricat metàl·lic amb sistema de seguretat amb tots els requisits reglamentaris, de llargària 2,5 m, d'amplària 1,1 m, amb paviment de entramat de platines metàl·liques i rampes articulades, baranes metàl·liques reglamentàries
HX11X038	u	Plataforma horitzontal per aplec de materials en cobertes inclinades
HX11X052	u	Pont volat semi prefabricat per treballs en ràfecs amb plataforma de treball i barana perimetral amb els requisits reglamentaris amb sistema de seguretat integrat
HX11X056	u	Plataforma de muntatge en interior de caixa d'ascensor amb sistema de seguretat integrat

17. SISTEMES DE PROTECCIÓ COL·LECTIVA (SPC)

Als efectes del present Estudi de Seguretat i Salut, tindran la consideració de Sistemes de Protecció Col·lectiva, el conjunt d'elements associats, incorporats al sistema constructiu, de forma provisional i adaptada a l'absència de protecció integrada de major eficàcia (MAUP), destinats a apantallar o condonar la possibilitat de coincidència temporal de qualsevol tipus d'energia fora de control, present en l'ambient laboral, amb els treballadors, personal aliè a l'obra i/o materials, màquines, equips o ferramentes pròximes a la seva àrea d'influència, anul·lant o reduint les conseqüències d'accident. La seva operativitat garanteix la integritat de les persones o objectes protegits, sense necessitat d'una participació per a assegurar la seva eficàcia. Aquest últim aspecte és el que estableix la seva diferència amb un Equip de Protecció Individual (EPI).

En absència d'homologació o certificació d'eficàcia preventiva del conjunt d'aquests Sistemes instal·lats, el contractista fixarà en el seu Pla de Seguretat i Salut, referència i relació dels Protocols d'Assaig, Certificats o Homologacions adoptades i/o requerits als instal·ladors, fabricants i/o proveïdors, per al conjunt dels esmentats Sistemes de Protecció Col·lectiva.

Els SPC més rellevants previstos per a l'execució del present projecte són els indicats en l'annex d'aquesta memòria que contindrà les fitxes amb RISC-AVALUACIÓ-MESURES

18. CONDICIONS DELS EQUIPS DE PROTECCIÓ INDIVIDUAL (EPI)

Als efectes del present Estudi de Seguretat i Salut, tindran la consideració d'Equips de Protecció Individual, aquelles peces de treball que actuen a mode de coberta o pantalla portàtil, individualitzada per a cada usuari, destinats a reduir les conseqüències derivades del contacte de la zona del cos protegida, amb una energia fora de control, d'intensitat inferior a la previsible resistència física de l'EPI.

La seva utilització haurà de quedar restringida a l'absència de garanties preventives adequades, per inexistència de MAUP, o en el seu defecte SPC d'eficàcia equivalent.

Tots els equips de protecció individual estaran degudament certificats, segons normes harmonitzades CE. Sempre de conformitat als R.D. 1407/92, R.D.159/95 i R.D. 773/97.

El Contractista Principal portarà un control documental del seu lliurament individualitzat al personal (propi o subcontractat), amb el corresponent avís de recepció signat pel beneficiari.

En els casos en què no existeixin normes d'homologació oficial, els equips de protecció individual seran normalitzats pel constructor, per al seu ús en aquesta obra, triats d'entre els que existeixin en el mercat i que reuneixin una qualitat adequada a les respectives prestacions. Per aquesta normalització interna s'haurà de comptar amb el vist-i-plau del tècnic que supervisa el compliment del Pla de Seguretat i Salut per part de la Direcció d'Obra o Direcció Facultativa/Direcció d'Execució.

Al magatzem d'obra hi haurà permanentment una reserva d'aquests equips de protecció, de manera que pugui garantir el subministrament a tot el personal sense que se'n produeixi, raonablement, la seva carència.

En aquesta previsió cal tenir en compte la rotació del personal, la vida útil dels equips i la data de caducitat, la necessitat de facilitar-los a les visites d'obra, etc.

Els EPI més rellevants, previstos per a l'execució material del present projecte són els indicats en l'annex d'aquesta memòria que contindrà les fitxes amb RISC-AVALUACIÓ-MESURES

19. RECURSOS PREVENTIUS

La legislació que s'ha de complir respecte a la presència de recursos preventius a les obres de construcció està contemplada a la llei 54/2003. D'acord amb aquesta llei, la presència dels recursos preventius a les obres de construcció serà preceptiva en els següents casos:

l) Quan els riscos es puguin veure agreujats o modificats en el desenvolupament del procés o l'activitat, per la concurrència d'operacions diverses que es desenvolupen successivament o simultàniament i que facin precís el control de la correcta aplicació dels mètodes de treball. La presència de recursos preventius de cada contractista serà necessari quan, durant l'obra, es desenvolupin treballs amb riscos especials, com es defineixen en el real decret 1627/97.
m) Quan es realitzin activitats o processos que reglamentàriament es considerin perillosos o amb riscos especials.
n) Quan la necessitat d'aquesta presència sigui requerida per la Inspecció de Treball i Seguretat Social, si les circumstàncies del cas ho exigissin degut a les condicions de treball detectades.

Quan a les obres de construcció coexisteixen contractistes i subcontractistes que, de forma successiva o simultània, puguin constituir un risc especial per interferència d'activitats, la presència dels "*Recursos preventius*" és, en aquests casos, necessària.
En situació de risc sanitari Covid-19 es recomana preveure un equip de neteja i desinfecció

dels equips i eines de l'obra per tant es recomana incrementar les hores previstes de recurs preventiu.

Els recursos preventius són necessaris quan es desenvolupin treballs amb riscos especials, definits a l'annex II del RD 1627/97:

1. *Treballs amb riscos especialment greus d'enterrament, enfonsament o caiguda d'altura, per les particulars característiques de l'activitat desenvolupada, els procediments aplicats, o l'entorn del lloc de treball.*
2. *Treballs en els quals l'exposició a agents químics o biològics suposi un risc d'especial gravetat, o pels que la vigilància específica de la salut dels treballadors sigui legalment exigible.*
3. *Treballs amb exposició a radiacions ionitzants pels que la normativa específica obliga a la delimitació de zones controlades o vigilades.*
4. *Treballs a la proximitat de línies elèctriques d'alta tensió.*
5. *Treballs que exposin a risc d'ofegament per immersió.*
6. *Obres d'excavació de túnels, pous i altres treballs que suposin moviments de terra subterranis.*
7. *Treballs realitzats en immersió amb equip subaquàtic.*
8. *Treballs realitzats en caixons d'aire comprimit.*
9. *Treballs que impliquin l'ús d'explosius.*
10. *Treballs que requereixin muntar o desmuntar elements prefabricats pesats.*

A continuació es detallen, de forma orientativa, les activitats de l'obra del present estudi de seguretat i salut, en base a l'avaluació de riscos d'aquest, que requereixen la presència de recurs preventiu:

MOVIMENT DE TERRES
REBLERTS I TERRAPLENS
CÀRREGA I TRANSPORT DE TERRES O RUNES
SUBMINISTRAMENT DE TERRES D'APORTACIÓ
FONAMENTACIÓ
EXECUCIÓ DE MICROPILOTS I SABATES
ESTRUCTURES
ESTRUCTURES DE FUSTA (JASSERES I BIGUES)
COBERTES INCLINADES
COBERTES PLANA NO TRANSITABLE

IMPERMEABILITZACIONS - AÏLLAMENTS I JUNTES
COBERTES PLANES
IMPERMEABILITZACIÓ DE MURS DE CONTENCIÓ I ELEMENTS SOTERRATS
AILLAMENTS AMORFS (ELABORATS IN SITU)
AILLAMENTS AMB PLAQUES

20. SENYALITZACIÓ I ABALISAMENT

Quant a la senyalització de l'obra, és necessari distingir entre la que es refereix a la que demanda de l'atenció per part dels treballadors i aquella que correspon al tràfic exterior afectat per l'obra. En el primer cas són d'aplicació les prescripcions establertes per el Reial Decret 485/1997, de 14 d'abril. La senyalització i el abalisament de tràfic vénen regulats, entre altra normativa, per la Norma 8.3-I.C. de la Direcció General de Carreteres i no és objecte de l'Estudi

de Seguretat i Salut. Aquesta distinció no exclou la possible complementació de la senyalització de tràfic durant l'obra quan aquesta mateixa es faci exigible per a la seguretat dels treballadors que treballin a la immediació d'aquest tràfic.

S'ha de tenir en compte que la senyalització per si mateixa no elimina els riscos, malgrat això la seva observació quan és l'apropiada i està ben col·locada, fa que l'individu adopti conductes segures. No és suficient amb col·locar un plafó a les entrades de les obres, si després en la pròpia obra no se senyalitza l'obligatorietat d'utilitzar cinturó de seguretat al col·locar les mires per a realitzar el tancament de façana. La senyalització abundant no garanteix una bona senyalització, ja que el treballador acaba fent cas omís de qualsevol tipus de senyal.

El R.D.485/97 estableix que la senyalització de seguretat i salut en el treball haurà d'utilitzar-se sempre que l'anàlisi dels riscos existents, les situacions d'emergència previsibles i les mesures preventives adoptades, posin de manifest la necessitat de:

- Cridar l'atenció dels treballadors sobre l'existència de determinats riscos, prohibicions o obligacions.
- Alertar als treballadors quan es produeixi una determinada situació d'emergència que requereixi mesures urgents de protecció o evacuació.
- Facilitar als treballadors la localització i identificació de determinats mitjans o instal·lacions de protecció, evacuació, emergència o primers auxilis.
- Orientar o guiar als treballadors que realitzin determinades maniobres perilloses.

La senyalització no haurà de considerar-se una mesura substitutiva de les mesures tècniques i organitzatives de protecció col·lectiva i haurà d'utilitzar-se quan, mitjançant aquestes últimes, no hagi estat possible eliminar els riscos o reduir-los suficientment.

Tampoc haurà de considerar-se una mesura substitutiva de la formació i informació dels treballadors en matèria de seguretat i salut en el treball.

Així mateix, segons s'estableix en el R.D. 1627/97, s'haurà de complir que:

11. Les vies i sortides específiques d'emergència hauran de senyalitzar-se conforme al R.D. 485/97, tenint en compte que aquesta senyalització haurà de fixar-se en els llocs adequats i tenir la resistència suficient.
12. Els dispositius no automàtics de lluita contra incendis hauran d'estar senyalitzats conforme al R.D. 485/97, tenint en compte que aquesta senyalització haurà de fixar-se en els llocs adequats i tenir la resistència suficient.
13. El color utilitzat per a la il·luminació artificial no podrà alterar o influir en la percepció de les senyals o panells de senyalització.
14. Les portes transparents hauran de tenir una senyalització a l'altura de la vista.
15. Quan existeixin línies d'estesa elèctrica àrees, en el cas que vehicles l'obra haguessin de circular sota l'estesa elèctrica s'utilitzarà una senyalització d'advertència.

La implantació de la senyalització i balisament s'ha de definir en els plànols de l'Estudi de Seguretat i Salut i s'ha de tenir en compte en les fitxes d'activitats, al menys respecte els riscos que no s'hagin pogut eliminar.

21. CONDICIONS D'ACCÉS I AFECTACIONS DE LA VIA PÚBLICA

El solar es troba a les portes de la urbanització de Can Serra, Mataró. El solar on s'actua consta de una superfície a 3.000m2, s'emplaça en un teixit principalment residencial de cases unifamiliars aïllades. La parcel·la ve delimitada per el triangle que formen la Carretera de la Cirera, el Carrer de la Font dels Reis, i la Riera de Cirera. Al costat est, en relació a la riera, i més enllà dels límits de la parcel·la, el terreny continua cap a l'espai verd. D'altra banda, la cantonada sud-oest formalitza la Plaça de Can Serra, una rotonda que articula els dos esmentats, així com el Camí de Can Vilardell.

En el PLA DE SEGURETAT I SALUT el Contractista definirà les desviacions i passos provisionals per a vehicles i vianants, els circuits i trams de senyalització, la senyalització, les mesures de protecció i detecció, els paviments provisionals, les modificacions que comporti la implantació de l'obra i la seva execució, diferenciant, si és cas, les diferents fases d'execució. A aquests efectes, es tindrà en compte el que determina la Normativa per a la informació i senyalització d'obres al municipi i la Instrucció Municipal sobre la instal·lació d'elements urbans a l'espai públic de la ciutat que correspongui.

Quan correspongui, d'acord amb les previsions d'execució de les obres, es diferenciarà amb claredat i per cadascuna de les distintes fases de l'obra, els àmbits de treball i els àmbits destinats a la circulació de vehicles i vianants, d'accés a edificis i guals, etc.., i es definiran les mesures de senyalització i protecció que corresponguin a cadascuna de les fases.

És obligatori comunicar l'inici, l'extensió, la naturalesa dels treballs i les modificacions de la circulació de vehicles provocades per les obres, a la Guàrdia Municipal i als Bombers o a l'Autoritat que correspongui.

Quan calgui prohibir l'estacionament en zones on habitualment és permès, es col·locarà el cartell de "SENYALITZACIÓ EXCEPCIONAL" (1050 X 600 mm), amb 10 dies d'antelació a l'inici dels treballs, tot comunicant-ho a la Guàrdia Municipal o l'Autoritat que correspongui.

En la desviació o estrenyiment de passos per a vianants es col·locarà la senyalització corresponent.

No es podrà començar l'execució de les obres sense haver procedit a la implantació dels elements de senyalització i protecció que corresponguin, definits al PLA DE SEGURETAT aprovat.

El contractista de l'obra serà responsable del manteniment de la senyalització i elements de protecció implantats.

Els accessos de vianants i vehicles, estaran clarament definits, senyalitzats i separats

21.1. Normes de Policia

- **Control d'accessos**

Una vegada establerta la delimitació del perímetre de l'obra, conformats els tancaments i accessos per els vianants i de vehicles, el contractista amb la col·laboració del seu servei de prevenció definirà, dins del Pla de Seguretat i Salut, el procés per al control d'entrada i sortida de vehicles en general (inclosa la maquinària com grues mòbils, retroexcavadores) i de personal de manera que garanteixi l'accés únicament a persones autoritzades.

Quan la delimitació de l'obra no es pugui portar a terme, per les pròpies circumstàncies de l'obra, el contractista, al menys haurà de garantir, l'accés controlat a les instal·lacions d'ús comú de l'obra, i haurà d'assegurar que les entrades a l'obra estiguin senyalitzades, i que quedin tancades les zones que puguin presentar riscos

- **Coordinació d'interferències i seguretat a peu d'obra**

El contractista, quan sigui necessari, donat el volum d'obra, el valor dels materials emmagatzemats i altres circumstàncies que així ho aconsellin, definirà un procés per garantir l'accés controlat a les instal·lacions que suposin risc personal i/o comú per a l'obra i l'intrusisme a l'interior de l'obra en tallers, magatzems, vestuaris i d'altres instal·lacions d'ús comú o particular.

21.2. Àmbit d'ocupació de la via pública

- **Ocupació del tancament de l'obra**

S'entén per àmbit d'ocupació el realment ocupat, incloent tanques, elements de protecció, baranes, bastides, contenidors, casetes, etc.

En el PLA DE SEGURETAT I SALUT EN EL TREBALL s'especificarà la delimitació de l'àmbit d'ocupació de l'obra i es diferenciarà clarament si aquest canvia en les diferents fases de l'obra. L'àmbit o els àmbits d'ocupació quedaran clarament dibuixats en plànols per fases i interrelacionats amb el procés constructiu.

L'amplada màxima a ocupar serà proporcional a l'amplada de la vorera. L'espai lliure per a pas de vianants no serà inferior a un terç (1/3) de l'amplada de la vorera existent.

En cap cas es podrà ocupar una amplada superior a tres (3) metres mesurats des de la línia de façana, ni més de dos terços (2/3) de l'amplada de la vorera, si no queda al menys una franja d'amplada mínima d'un metre i quaranta centímetres (1,40 m) per a pas de vianants.

Quan, per l'amplada de la vorera, no sigui possible deixar un pas per a vianants d'un metre i quaranta centímetres (1,40 m) es permetrà, durant l'execució dels treballs a planta baixa, la col·locació de tanques amb un sortint màxim de seixanta centímetres (60 cm) deixant un pas mínim per a vianants d'un metre (1 m). Per a l'enderrocament de les plantes superiors a la planta baixa, es col·locarà una tanca a la línia de façana i es farà una protecció volada per la retenció d'objectes despresos de les cotes superiors. Si la vorera és inferior a un metre seixanta centímetres (1,60 cm) durant els treballs a la planta baixa, el pas per a vianants d'un metre (1 m) d'amplada podrà ocupar part de la calçada en la mesura que calgui. En aquest cas, s'haurà de delimitar i protegir amb tanques l'àmbit del pas de vianants.

- **Situació de casetes i contenidors.**

S'indicaran en el PLA DE SEGURETAT I SALUT les àrees previstes per aquest fi.

– Les casetes, contenidors, tallers provisionals i aparcament de vehicles d'obra, se situaran en una zona propera a l'obra que permeti aplicar els següents criteris:
  – Preferentment, a la vorera, deixant un pas mínim d'un metre i quaranta centímetres (1,40 m) per a pas de vianants per la vorera.
  – A la vorera, deixant un pas mínim d'un metre i quaranta centímetres (1,40 m) per a pas de vianants per la zona d'aparcament de la calçada sense envair cap carril de circulació.
  – Si no hi ha prou espai a la vorera, es col·locaran a la zona d'aparcament de la calçada procurant no envair cap carril de circulació i deixant sempre com a mínim un metre (1m) per a pas de vianants a la vorera.

- Es protegirà el pas de vianants i es col·locarà la senyalització corresponent.

- **Situació de grues-torre i muntacàrregues**

Només podran estar emplaçats a l'àmbit de l'obra.

- **Canvis de la Zona Ocupada**

Qualsevol canvi en la zona ocupada que afecti l'àmbit de domini públic es considerarà una modificació del PLA DE SEGURETAT I SALUT EN EL TREBALL i s'haurà de documentar i tramitar d'acord amb el R.D. 1627/97.

21.3. Tancaments de l'obra que afecten l'àmbit públic

- **Tanques**

Situació	Delimitaran el perímetre de l'àmbit de l'obra o, en ordenació entre mitgeres, tancaran el front de l'obra o solar i els laterals de la part de vorera ocupada.
Tipus de tanques	Es formaran amb xapa metàl·lica opaca o a base de plafons prefabricats o d'obra de fàbrica arrebossada i pintada. Les empreses promotores podran presentar a l'Ajuntament per a la seva homologació, si s'escau, el seu propi model de tanca per tal d'emprar-lo en totes les obres que facin. Les tanques metàl·liques de 200 x 100 cm només s'admeten per a proteccions provisionals en operacions de càrrega, desviacions momentànies de trànsit o similars. En cap cas s'admet com a tanca el simple abalisat amb cinta de PVC, malla electrosoldada de ferrallista, xarxa tipus tenis de polipropilè (habitualment de color taronja), o elements tradicionals de delimitacions provisionals de zones de risc.
Complements	Totes les tanques tindran balisament lluminós i elements reflectants en tot el seu perímetre.
Manteniment	El Contractista vetllarà pel correcte estat de la tanca, eliminant grafittis, publicitat il·legal i qualsevol altre element que deteriori el seu estat original.

- **Accés a l'obra**

Portes	Les tanques estaran dotades de portes d'accés independent per a vehicles i per al personal de l'obra. No s'admet com a solució permanent d'accés la retirada parcial del tancament.

21.4. Operacions que afecten l'àmbit públic

- **Entrades i sortides de vehicles i maquinària.**

Vigilància	Personal responsable de l'obra s'encarregarà de dirigir les operacions d'entrada i sortida, avisant els vianants a fi d'evitar accidents.
Aparcament	Fora de l'àmbit del tancament de l'obra no podran estacionar-se vehicles ni maquinària de l'obra, excepte a la reserva de càrrega i descàrrega de l'obra quan existeixi zona d'aparcament a la calçada.
Camions en espera	Si no hi ha espai suficient dins de l'àmbit del tancament de l'obra per acollir els camions en espera, caldrà preveure i

habilitar un espai adequat a aquest fi fora de l'obra.

El PLA DE SEGURETAT preveurà aquesta necessitat, d'acord amb la programació dels treballs i els mitjans de càrrega, descàrrega i transport interior de l'obra.

- **Càrrega i descàrrega**

Les operacions de càrrega i descàrrega s'executaran dintre l'àmbit del tancament de l'obra. Quan això no sigui possible, s'estacionarà el vehicle en el punt més proper a la tanca de l'obra, es desviaran els vianants fora de l'àmbit d'actuació, s'ampliarà el perímetre tancat de l'obra i es prendran les següents mesures:

- S'habilitarà un pas per als vianants. Es deixarà un pas mínim d'un metre i quaranta centímetres (1,40 m) d'ample per a la vorera o per a la zona d'aparcament de la calçada, sense envair cap carril de circulació. Si no és suficient i/o si cal envair el carril de circulació que correspongui i contactar prèviament amb la Guàrdia Urbana.
- Es protegirà el pas de vianants amb tanques metàl·liques de 200 x 100 cm, delimitant el camí pels dos costats i es col·locarà la senyalització que correspongui.
- La separació entre les tanques metàl·liques i l'àmbit d'operacions o el vehicle, formarà una franja de protecció l'amplada de la qual dependrà del tipus de productes a carregar o descarregar i que establirà el Cap d'Obra prèvia consulta al Coordinador de Seguretat de l'obra.
- Acabades les operacions de càrrega i descàrrega, es retiraran les tanques metàl·liques es netejarà el paviment.
- Es controlarà la descàrrega dels camions formigonera a fi d'evitar abocaments sobre la calçada.

- **Descàrrega, apilament i evacuació de terres i runa**

Descàrrega — La descàrrega de runa des dels diferents nivells de l'obra, aprofitant la força de la gravetat, serà per canonades (cotes superiors) o mecànicament (cotes sota rasant), fins els contenidors o tremuges, que hauran de ser cobertes amb lones o plàstics opacs a fi d'evitar pols. Les canonades o cintes d'elevació i transport de material es col·locaran sempre per l'interior del recinte de l'obra.

Apilament. — No es poden acumular terres, runa i deixalles en l'àmbit de domini públic, excepte si és per a un termini curt i si s'ha obtingut un permís especial de l'Ajuntament, i sempre s'ha de dipositar en tremuges o en contenidors homologats.

Si no es disposa d'aquesta autorització ni d'espais adequats, les terres es carregaran directament sobre camions per a la seva evacuació immediata.

A manca d'espai per a col·locar els contenidors en l'àmbit del tancament de l'obra, es col·locaran sobre la vorera en el punt més proper a la tanca, deixant un pas per als vianants d'un metre i quaranta centímetres (1,40 m) d'amplada com a mínim.

S'evitarà que hi hagi productes que sobresurtin del contenidor.

Es netejarà diàriament la zona afectada i després de retirat el contenidor.

Els contenidors, quan no s'utilitzin, hauran de ser retirats.

Evacuació — Si la runa es carrega sobre camions, aquests hauran de portar la caixa tapada amb una lona o un plàstic opac a fi d'evitar la producció de pols, i el seu transport ho serà a un abocador autoritzat. El mateix es farà en els transports dels contenidors.

- **Proteccions per a evitar la caiguda d'objectes a la via pública**

Al PLA DE SEGURETAT s'especificaran, per cada fase d'obra, les mesures i proteccions previstes per a garantir la seguretat de vianants i vehicles i evitar la caiguda d'objectes a la via pública, tenint en compte les distàncies, en projecció vertical, entre els treballs en altura, el tancament de l'obra i la vorera o zona de pas de vianants o vehicles.

Bastides — Es col·locaran bastides perimetrals a tots els paraments exteriors a la construcció a realitzar.
Les bastides seran metàl·liques i modulars. Tindran una protecció de la caiguda de materials i elements formant un entarimat horitzontal a 2,80 m d'alçada, preferentment de peces metàl·liques, fixat a l'estructura vertical i horitzontal de la bastida, així com una marquesina inclinada en voladís que sobresurti 1,50 m, com a mínim, del pla de la bastida.

Les bastides seran tapades perimetralment i a tota l'alçada de l'obra, des de l'entarimat de visera, amb una xarxa o lones opaques que eviti la caiguda d'objectes i la propagació de pols.

Xarxes — Sempre que s'executin treballs que comportin perill per als vianants, pel risc de caiguda de materials o elements, es col·locaran xarxes de protecció entre les plantes, amb sistemes homologats, de forjat, perimetrals a totes les façanes.

Grues torre — En el PLA DE SEGURETAT s'indicarà l'àrea de funcionament del braç i les mesures que es prendran en el cas de superar els límits del solar o del tancament de l'obra.

El carro del qual penja el ganxo de la grua no podrà sobrepassar aquests límits. Si calgués fer-ho, en algun moment, es prendran les mesures indicades per a càrregues i descàrregues.

21.5. Neteja i incidència sobre l'ambient que afecten l'àmbit públic

- **Neteja**

Els contractistes netejaran i regaran diàriament l'espai públic afectat per l'activitat de l'obra i especialment després d'haver efectuat càrregues i descàrregues o operacions productores de pols o deixalles.

Es vigilarà especialment l'emissió de partícules sòlides (pols, ciment, etc.).

Caldrà prendre les mesures pertinents per evitar les roderes de fang sobre la xarxa viària a la sortida dels camions de l'obra. A tal fi, es disposarà, abans de la sortida del tancament de l'obra, una solera de formigó o planxes de „relliga" de 2 x 1 m, com a mínim, sobre la qual s'aturaran els camions i es netejaran per reg amb mànega cada parella de rodes.

Està prohibit efectuar la neteja de formigoneres al clavegueram públic.

- **Sorolls. Horari de treball**

Les obres es realitzaran entre les 8,00 i les 20,00 hores dels dies feiners.

Fora d'aquest horari, només es permet realitzar activitats que no produeixin sorolls més enllà d'allò que estableixen les OCAF. Les obres realitzades fora d'aquest horari hauran de ser específicament autoritzades per l'Ajuntament.

Excepcionalment i amb l'objecte de minimitzar les molèsties que determinades operacions poden produir sobre l'àmbit públic i la circulació o per motius de seguretat, l'Ajuntament podrà obligar que alguns treballs s'executin en dies no feiners o en un horari específic.

- **Pols**

Es regaran les pistes de circulació de vehicles.

Es regaran els elements a enderrocar, la runa i tots els materials que puguin produir pols.

En el tall de peces amb disc s'hi afegirà aigua.

Les sitges de ciment estaran dotades de filtre.

21.6. Residus que afecten a l'àmbit públic

El contractista, dins del Pla de Seguretat i Salut, definirà amb la col·laboració del seu servei de prevenció, els procediments de treball per a l'emmagatzematge i retirada de cadascun dels diferents tipus de residus que es puguin generar a l'obra.

El contractista haurà de donar les oportunes instruccions als treballadors i subcontractistes, comprovant que ho comprenen i ho compleixen.

21.7. Circulació de vehicles i vianants que afecten l'àmbit públic

- **Senyalització i protecció**

Si el pla d'implantació de l'obra comporta la desviació del trànsit rodat o la reducció de vials de circulació, s'aplicaran les mesures definides a la Norma de Senyalització d'Obres 8.3-

Està prohibida la col·locació de senyals no autoritzades pels Serveis Municipals.

- **Dimensions mínimes d'itineraris i passos per a vianants**

Es respectaran les següents dimensions mínimes:

– En cas de restricció de la vorera, l'amplada de pas per a vianants no serà inferior a un terç (1/3) de l'amplada de la vorera existent.
– L'amplada mínima d'itineraris o de passos per a vianants serà d'un metre i quaranta centímetres (1,40 m).

- **Elements de protecció**

Pas vianants

Tots els passos de vianants que s'hagin d'habilitar es protegiran, pels dos costats, amb tanques o baranes resistents, ancorades o enganxades a terra, d'una alçada mínima d'un metre (1 m) amb travesser intermedi i entornpeus de vint centímetres (0,20 m) a la base. L'alçada de la passarel·la no sobrepassarà els quinze centímetres (0,15 m).

Els elements que formin les tanques o baranes seran

preferentment continus. Si són calats, les separacions mínimes no podran ser superiors a quinze centímetres (015 m).

Forats i rases

Si els vianants han de passar per sobre els forats o les rases, es col·locaran xapes metàl·liques fixades, de resistència suficient, totalment planes i sense ressalts.

Si els forats o les rases han de ser evitats, les baranes o tanques de protecció del pas es col·locaran a 45º en el sentit de la marxa.

- **Enllumenat i abalisament lluminós**

Els senyals i els elements d'abalisament aniran degudament il·luminats encara que hi hagi enllumenat públic.

S'utilitzarà pintura i material reflectant o fotoluminiscent, tant per a la senyalització vertical i horitzontal, com per als elements d'abalisament.

Els itineraris i passos de vianants estaran convenientment il·luminats al llarg de tot el tram (intensitat mínima 20 lux).

Les bastides de paraments verticals que ocupin vorera o calçada tindran abalisament lluminós i elements reflectants a totes les potes en tot el seu perímetre exterior.

La delimitació d'itineraris o passos per a vianants formada amb tanques metàl·liques de 200 x 100 cm, tindran abalisament lluminós en tot el seu perímetre.

- **Abalisament i defensa**

Els elements d'abalisament i defensa a emprar per passos per a vehicles seran els designats com tipus TB, TL i TD a la Norma de carreteres 8.3 – IC. amb el següent criteri d'ubicació d'elements d'abalisament i defensa:

o) En la delimitació de la vora del carril de circulació de vehicles contigu al tancament de l'obra.
p) En la delimitació de vores de passos provisionals de circulació de vehicles contigus a passos provisionals per a vianants.
q) Per impedir la circulació de vehicles per una part d'un carril, per tot un carril o per diversos carrils, en estrenyiments de pas i/o disminució del número de carrils.
r) En la delimitació de vores en la desviació de carrils en el sentit de circulació, per salvar l'obstacle de les obres.
s) En la delimitació de vores de nous carrils de circulació per a passos provisionals o per a establir una nova ordenació de la circulació, diferent de la que hi havia abans de les obres.

Es col·locaran elements de defensa TD – 1 quan, en vies d'alta densitat de circulació, en vies ràpides, en corbes pronunciades, etc.., la possible desviació d'un vehicle de l'itinerari assenyalat pugui produir accidents a vianants o a treballadors (desplaçament o enderroc del tancament de l'obra o de baranes de protecció de pas de vianants, xoc contra objectes rígids, bolcar el vehicle per l'existència de desnivells, etc..,).

Quan l'espai disponible sigui mínim, s'admetrà la col·locació d'elements de defensa TD – 2.

- **Paviments provisionals**

El paviment serà dur, no lliscant i sense regruixos diferents dels propis del gravat de les peces. Si és de terres, tindrà una compactació del 90% PM (Pròctor Modificat).

Si cal ampliar la vorera per a pas de vianants per la calçada, es col·locarà un entarimat sobre la part ocupada de la calçada formant un pla horitzontal amb la vorera i una barana fixa de protecció.

- **Accessibilitat de persones amb mobilitat reduïda**

Si la via o vies de l'entorn de l'obra estan adaptades d'acord amb el que disposa el Decret 135/1995 de 24 de març, i no hi ha itinerari alternatiu, els passos o itineraris provisionals compliran les següents condicions mínimes:

- Alçada lliure d'obstacles de 2,10 m.
- En els canvis de direcció, l'amplada mínima de pas haurà de permetre inscriure un cercle d'1,5 m de diàmetre.
- No podran haver-hi escales ni graons aïllats.
- El pendent longitudinal serà com a màxim del 8% i el pendent transversal del 2%.
- El paviment serà dur, no lliscant i sense regruixos diferents als propis del gravat de peces. Si és de terres tindrà una compactació del 90% PM (Pròctor Modificat).
- Els guals tindran una amplada mínima d'un metre i vint centímetres (1,20 m) i un pendent màxim del 12%.

Si hi ha itinerari alternatiu, s'indicarà, en els punts de desviació cap a l'itinerari alternatiu, col·locant un senyal tipus D amb el símbol internacional d'accessibilitat I una fletxa de senyalització.

- **Manteniment**

La senyalització i els elements d'abalisament es fixaran de tal manera que impedeixi el seu desplaçament i dificulti la seva subtracció.

La senyalització, l'abalisament, els paviments, l'enllumenat i totes les proteccions dels itineraris, desviacions i passos per a vehicles i vianants es conservaran en perfecte estat durant la seva vigència, evitant la pèrdua de condicions perceptives o de seguretat.

Els passos i itineraris es mantindran nets.

- **Retirada de senyalització i abalisament**

Acabada l'obra es retiraran tots els senyals, elements, dispositius i abalisament implantats.

El termini màxim per a l'execució d'aquestes operacions serà d'una setmana, un cop acabada l'obra o la part d'obra que exigís la seva implantació.

21.8. Protecció i trasllat d'elements emplaçats a la via pública

- **Arbres i jardins**

Al PLA DE SEGURETAT s'assenyalaran tots els elements vegetals i l'arbrat existent a la via pública que estiguin a la zona de les obres i al seu llindar. L'Entitat Municipal responsable de Parcs i Jardins emetrà un informe previ preceptiu.

Mentre durin les obres es protegirà l'arbrat, els jardins i les espècies vegetals que puguin quedar afectades, deixant al seu voltant una franja d'un (1) metre de zona no ocupada. El contractista vetllarà, perquè els escossells i les zones ajardinades estiguin sempre lliures d'elements estranys, deixalles, escombraries i runa. S'hauran de regar periòdicament, sempre que això no es pugui fer normalment des de l'exterior de la zona d'obres.

Els escossells que quedin inclosos dins l'àmbit d'estrenyiment de pas per a vianants s'hauran

de tapar de manera que la superfície sigui contínua i sense ressalts.

- **Parades d'autobús, quioscos, bústies**

A causa de la implantació del tancament de l'obra, ja sigui, perquè queden al seu interior o per quedar en zona de pas restringit, caldrà preveure el trasllat provisional de parades d'autobús, quioscos, bústies de Correus o elements similars emplaçats a l'espai públic.

En aquest cas, caldrà indicar-ho en el PLA DE SEGURETAT, preveure el seu emplaçament durant el temps que durin les obres i contactar amb els serveis corresponents per tal de coordinar les operacions.

22. RISCOS DE DANYS A TERCERS I MESURES DE PROTECCIÓ

22.1. Riscos de danys a tercers

Els riscs que durant les successives fases d'execució de l'obra podrien afectar persones o objectes annexos que en depenguin són els següents:

- Caiguda al mateix nivell.
- Atropellaments.
- Col·lisions amb obstacles a la vorera.
- Caiguda d'objectes.

22.2. Mesures de protecció a tercers

Es consideraran les següents mesures de protecció per a cobrir el risc de les persones que transiten pels voltants de l'obra:

16. Muntatge de tanca metàl·lica a base d'elements prefabricats de 2 m. d'alçada, separant el perímetre de l'obra, de les zones de trànsit exterior.
17. Per a la protecció de persones i vehicles que transitin pels carrers limítrofs, s'instal·larà un passadís d'estructura consistent en l'assenyalament, que haurà de ser òptic i lluminós a la nit, per a indicar el gàlib de les proteccions al tràfic rodat. Ocasionalment es podrà instal·lar en el perímetre de la façana una marquesina en voladís de material resistent.
18. Si fos necessari ocupar la vorera durant l'aplec de materials a l'obra, mentre duri la maniobra de descàrrega, es canalitzarà el trànsit de vianants per l'interior del passadís de vianants i el de vehicles fora de les zones d'afectació de la maniobra, amb protecció a base de reixes metàl·liques de separació d'àrees i es col·locaran llums de gàlib nocturns i senyals de trànsic que avisin als vehicles de la situació de perill.
19. En funció del nivell d'intromissió de tercers a l'obra, es pot considerar la conveniència de contractar un servei de control d'accessos a l'obra, a càrrec d'un Servei de Vigilància patrimonial, expressament per a aquesta funció.

23. PREVENCIÓ DE RISCOS CATASTRÒFICS

Els principals riscos catastròfics considerats com remotament previsibles per aquesta obra són:

- Incendi, explosió i/o deflagració.
- Inundació.
- Col·lapse estructural per maniobres fallides.
- Atemptat patrimonial contra la Propietat i/o contractistes.
- Enfosament de càrregues o aparells d'elevació.

Per a cobrir las eventualitats pertinents, el Contractista redactarà i inclourà com annex al seu Pla de Seguretat i Salut un „Pla d'Emergència Interior", cobrin les següents mesures mínimes:

1.- Ordre i neteja general.
2.- Accessos i vies de circulació interna de l'obra.
3.- Ubicació d'extintors i d'altres agents extintors.
4.- Nomenament i formació de la Brigada de Primera Intervenció.
5.- Punts de trobada.
6.- Assistència Primers Auxilis.

24. PREVISIONS DE SEGURETAT PELS TREBALLS POSTERIORS

Previsions i informacions útils per efectuar al seu dia, en les degudes condicions de seguretat i salut, els previsibles treballs posteriors (manteniment) segons art. 5.6 RD.1627/97

25. ANNEX: FITXES D'ACTIVITATS-RISC-AVALUACIÓ-MESURES

E01 MOVIMENTS DE TERRES
E01.E04 REBLERTS I TERRAPLENS

REBLERT, TERRAPLENAT I COMPACTACIÓ DE TERRES, AMB MITJANTS MECÀNICS

Avaluació de riscos

Id	Risc	P	G	A
1	CAIGUDA DE PERSONES A DIFERENT NIVELL **Situació:** ITINERARIS A OBRA ACCÉS A FONS PER A REBLIMENTS	1	2	2
2	CAIGUDA DE PERSONES AL MATEIX NIVELL **Situació:** ITINERARIS A OBRA ÀREA DE TREBALL SUPERFÍCIE IRREGULAR MANCA D'IL.LUMINACIÓ	1	1	1
3	CAIGUDA D'OBJECTES PER DESPLOM, ESFONDRAMENT O ENSORRAMENT **Situació:** A L'INTERIOR DE L'EXCAVACIÓ A REBLIR	1	2	2
10	PROJECCIÓ DE FRAGMENTS O PARTÍCULES **Situació:** MANTENIR AL PERSONAL ALLUNYAT DE LES MÀQUINES	2	1	2
12	ATRAPAMENT PER BOLCADA DE MÀQUINES, TRACTORS O VEHICLES **Situació:** RECORREGUT SOBRE TERRENYS IRREGULARS	1	2	2
13	SOBREESFORÇOS **Situació:** MANIPULACIÓ MANUAL COMPLEMENTS MÀQUINES	2	2	3
14	EXPOSICIÓ A CONDICIONS AMBIENTALS EXTREMES **Situació:** TREBALLS A L'EXTERIOR	1	2	2
16	EXPOSICIÓ A CONTACTES ELÈCTRICS **Situació:** CONTACTES DIRECTES I INDIRECTES	1	3	3
17	INHALACIÓ O INGESTIÓ DE SUBSTANCIES NOCIVES **Situació:** TERRES POLSOSSES	2	1	2
25	ATROPELLAMENTS O COPS AMB VEHICLES **Situació:** ITINERARIS SOBRE TERRENYS IRREGULARS	1	3	3
26	EXPOSICIÓ A SOROLLS **Situació:** MÀQUINES D'EXCAVACIÓ	2	1	2
27	EXPOSICIÓ A VIBRACIONS **Situació:** MARTELL PNEUMÀTIC	2	1	2

P: Probabilitat (1,2,3) / G: Gravetat (1,2,3) / A: Avaluació (1,2,3,4,5)

EQUIPS PROTECCIÓ INDIVIDUAL

Codi	UA	Descripció	Riscos
H1411111	u	Casc de seguretat per a ús normal, contra cops, de polietilè amb un pes màxim de 400 g, homologat segons UNE-EN 812	1 /2 /3 /10 /12 /14 /16 /17 /25
H1421110	u	Ulleres de seguretat antiimpactes estàndard, amb muntura universal, amb visor transparent i tractament contra l'entelament, homologades segons UNE-EN 167 i UNE-EN 168	10 /14

H1431101	u	Protector auditiu de tap d'escuma, homologat segons UNE-EN 352-2 i UNE-EN 458	26
H1432012	u	Protector auditiu d'auricular, acoblat al cap amb arnès i orelleres antisoroll, homologat segons UNE-EN 352-1 i UNE-EN 458	14
H144D205	u	Filtre contra partícules, identificat amb banda de color blanc, homologat segons UNE-EN 143 i UNE-EN 12083	17
H1457520	u	Parella de guants aïllants del fred i absorbents de les vibracions, de PVC sobre suport d'escuma de poliuretà, folrats interiorment amb teixit hidròfug reversible, amb maniguets fins a mig avantbraç, homologats segons UNE-EN 511 i UNE-EN 420	14
H145C002	u	Parella de guants de protecció contra riscs mecànics comuns de construcció nivell 3, homologats segons UNE-EN 388 i UNE-EN 420	3
H1465275	u	Parella de botes baixes de seguretat industrial per a treballs de construcció en general, resistents a la humitat, de pell rectificada, amb turmellera encoixinada, amb puntera metàl·lica, sola antilliscant, falca amortidora d'impactes al taló i sense plantilla metàl·lica, homologades segons UNE-EN ISO 20344, UNE-EN ISO 20345, UNE-EN ISO 20346 i UNE-EN ISO 20347	1 /2 /3 /10 /12 /14 /16 /17 /25
H1474600	u	Cinturó antivibració, ajustable i de teixit transpirable	27
H147N000	u	Faixa de protecció dorslumbar	13
H1481242	u	Granota de treball per a construcció, de polièster i cotó (65%-35%), color beix, trama 240, amb butxaques interiors, homologada segons UNE-EN 340	1 /2 /3 /10 /12 /14 /16 /17 /25
H1485800	u	Armilla reflectant amb tires reflectants a la cintura, al pit i a l'esquena, homologada segons UNE-EN 471	12
H1486241	u	Casaca tipus enginyer, de polièster embuatada amb material aïllant, butxaques exteriors	14
H1487350	u	Impermeable amb jaqueta, caputxa i pantalons, per a edificació, de PVC soldat de 0,3 mm de gruix, homologat segons UNE-EN 340	14

MITJANS AUXILIARS D'UTILITAT PREVENTIVA

Codi	UA	Descripció	Riscos
HX11X021	u	Passadís de protecció prefabricat metàl·lic amb sistema de seguretat amb tots els requisits reglamentaris, de llargària 2,5 m, d'amplària 1,1 m, amb paviment de entramat de platines metàl·liques i rampes articulades, baranes metàl·liques reglamentàries, muntants de 2 m d'alçada, sostre de xapa d'acer de 3 mm de gruix	2

SISTEMES DE PROTECCIÓ COL·LECTIVA

Codi	UA	Descripció	Riscos
H152R013	m	Estacada de protecció contra despreniments del terreny, per mitja vessant, d'alçària 3 m, amb malla galvanitzada de torsió triple i malla electrosoldada de barres corrugades d'acer sobre pals de perfils d'acer IPN 140 encastats a terra i subjectada amb cables d'acer de diàmetre 10 mm i amb el desmuntatge inclòs	3
H152U000	m	Tanca d'advertència o abalisament d'1 m d'alçada amb malla de polietilè taronja, fixada a 1 m del perímetre del sostre amb suports d'acer allotjats amb forats al sostre	1 /2 /10 /12 /25
H153A9F1	u	Topall per a descàrrega de camions en excavacions, de 4 m d'amplada amb tauló de fusta i perfils IPN 100 clavat al terreny i amb el desmuntatge inclòs	12 /25
H1542013	u	Protecció solar de la zona de treball de 4x8 m i 3 m d'alçària, a base de perfils metàl·lics ancorats a terra, corda de fibra vegetal tensada, vela de polietilè perforada amb traus perimetrals nuada a les cordes i amb el desmuntatge inclòs	14
HBBAA005	u	Senyal de prohibició, normalitzada amb pictograma negre sobre fons blanc, de forma circular amb cantells i banda transversal descendent d'esquerra a dreta a 45°, en color vermell, diàmetre 29 cm, amb cartell explicatiu rectangular, per ser vista fins 12 m, fixada i amb el desmuntatge inclòs	1 /2 /3 /10 /12 /13 /14 /16 /17 /25 /26 /27
HBBAB115	u	Senyal de obligació, normalitzada amb pictograma blanc sobre fons blau, de forma circular amb cantells en color blanc, diàmetre 29 cm, amb cartell explicatiu rectangular, per ser vista fins 12 m, fixada i amb el desmuntatge inclòs	1 /2 /3 /10 /12 /13 /14 /16 /17 /25 /26 /27
HBBAF004	u	Senyal d'advertència, normalitzada amb pictograma negre sobre fons groc, de forma triangular amb el cantell negre, costat major 41 cm, amb cartell explicatiu rectangular, per ser vista fins 12 m de distància, fixada i amb el desmuntatge inclòs	1 /2 /3 /10 /12 /13 /14 /16 /17 /25 /26 /27

MESURES PREVENTIVES

Codi	Descripció	Riscos
I0000002	Planificar els treballs per a mantenir el màxim de temps possible les proteccions	1
I0000003	Itineraris preestablerts i balissats per al personal	1
I0000004	Revisió i manteniment periòdic de SPC	1
I0000009	Realitzar el reblert de l´extradós del mur quan aquest estigui en condicions d'entrar en servei	1
I0000012	Assegurar les escales de mà	1
I0000013	Ordre i neteja	2
I0000014	Preparació i manteniment de les superfícies de treball	2

I0000015	Organització de les zones de pas i emmagatzematge	2
I0000017	Als plans inclinats, treballar sobre superfícies rugoses i no lliscants	2
I0000023	Solicitar dades de les característiques físiques de les terres	3
I0000024	Execució de treballs a l'interior de rases per equips	3
I0000045	Formació	10 /12 /13
I0000051	Adequació dels recorreguts de la maquinària	12
I0000053	Procediment d'utilització de la maquinària	12
I0000054	Ús de recolzaments hidràulics	12
I0000055	Elecció dels equips de manteniment	13
I0000058	Adaptar la feina a les característiques individuals de la persona que la realitza	13
I0000060	Suspensió de les feines en condicions extremes	14
I0000061	Rotació dels llocs de treball	14 /17 /26 /27
I0000062	Planificar els treballs per a realitzar-los en zones protegides	14
I0000067	No treballar al costat de linies elèctriques amb cables nusos	16
I0000074	Reg de les zones de treball	17
I0000079	Realitzar els treballs a l´aire lliure, sempre a sotavent	17
I0000103	Planificació de les àrees de treball	25
I0000104	Accessos i circulació independents per a personal i maquinària	25
I0000105	Anivellar la maquinària per a la realització de l'activitat	25
I0000106	El personal no ha de descansar al costat de màquines aturades	25
I0000107	Limitació de la velocitat dels vehicles	25
I0000108	Eliminar el soroll en origen	26
I0000110	Eliminar vibracions en origen	27
I0000154	Verificar nivell lumínic mínim (250 lux) a itineraris i llocs de treball	1 /2 /25
I0000157	Control del nivell sonor amb sonómetre portàtil	14 /26

E01.E05 CÀRREGA I TRANSPORT DE TERRES O RUNES

CÀRREGA MECÀNICA SOBRE CAMIÓ DE TERRES O RUNES PROCEDENTS D'EXCAVACIÓ I TRANSPORT A ABOCADOR

Avaluació de riscos

Id	Risc	P	G	A
1	CAIGUDA DE PERSONES A DIFERENT NIVELL **Situació:** ITINERARIS A OBRA	1	3	3
2	CAIGUDA DE PERSONES AL MATEIX NIVELL **Situació:** ITINERARIS A OBRA MANCA D'IL.LUMINACIÓ	1	2	2
6	TREPITJADES SOBRE OBJECTES **Situació:** ITINERARIS A OBRA ÀREA DE TREBALL MANCA D'IL.LUMINACIÓ	1	2	2
10	PROJECCIÓ DE FRAGMENTS O PARTÍCULES **Situació:** MANTENIR AL PERSONAL ALLUNYAT DE LA MAQUINÀRIA	2	2	3
12	ATRAPAMENT PER BOLCADA DE MÀQUINES, TRACTORS O VEHICLES **Situació:** RECORREGUTS SOBRE TERRENYS IRREGULARS	1	3	3
14	EXPOSICIÓ A CONDICIONS AMBIENTALS EXTREMES **Situació:** TREBALLS A L'EXTERIOR	1	2	2
17	INHALACIÓ O INGESTIÓ DE SUBSTANCIES NOCIVES **Situació:** TERRES POLSOSSES	2	1	2
25	ATROPELLAMENTS O COPS AMB VEHICLES **Situació:** ITINERARIS A OBRA SOBRE TERRENYS IRREGULARS	1	3	3
26	EXPOSICIÓ A SOROLLS **Situació:** MAQUINÀRIA DE CÀRREGA I TRANSPORT	2	1	2
27	EXPOSICIÓ A VIBRACIONS **Situació:** MARTELL PNEUMÀTIC	2	1	2

P: Probabilitat (1,2,3) / G: Gravetat (1,2,3) / A: Avaluació (1,2,3,4,5)

EQUIPS PROTECCIÓ INDIVIDUAL

Codi	UA	Descripció	Riscos
H1411111	u	Casc de seguretat per a ús normal, contra cops, de polietilè amb un pes màxim de 400 g, homologat segons UNE-EN 812	1 /2 /6 /10 /12 /14 /25 /26
H1421110	u	Ulleres de seguretat antiimpactes estàndard, amb muntura universal, amb visor transparent i tractament contra l'entelament, homologades segons UNE-EN 167 i UNE-EN 168	10 /14
H1431101	u	Protector auditiu de tap d'escuma, homologat segons UNE-EN 352-2 i UNE-EN 458	26
H1432012	u	Protector auditiu d'auricular, acoblat al cap amb arnès i orelleres antisoroll, homologat segons UNE-EN 352-1 i UNE-EN 458	14 /26

H144D205	u	Filtre contra partícules, identificat amb banda de color blanc, homologat segons UNE-EN 143 i UNE-EN 12083	17
H1457520	u	Parella de guants aïllants del fred i absorbents de les vibracions, de PVC sobre suport d'escuma de poliuretà, folrats interiorment amb teixit hidròfug reversible, amb maniguets fins a mig avantbraç, homologats segons UNE-EN 511 i UNE-EN 420	14
H145C002	u	Parella de guants de protecció contra riscs mecànics comuns de construcció nivell 3, homologats segons UNE-EN 388 i UNE-EN 420	1 /2 /6
H1465275	u	Parella de botes baixes de seguretat industrial per a treballs de construcció en general, resistents a la humitat, de pell rectificada, amb turmellera encoixinada, amb puntera metàl·lica, sola antilliscant, falca amortidora d'impactes al taló i sense plantilla metàl·lica, homologades segons UNE-EN ISO 20344, UNE-EN ISO 20345, UNE-EN ISO 20346 i UNE-EN ISO 20347	1 /2 /6 /10 /12 /14 /17 /25
H1474600	u	Cinturó antivibració, ajustable i de teixit transpirable	27
H1481242	u	Granota de treball per a construcció, de polièster i cotó (65%-35%), color beix, trama 240, amb butxaques interiors, homologada segons UNE-EN 340	1 /2 /6 /10 /12 /14 /17 /25
H1485800	u	Armilla reflectant amb tires reflectants a la cintura, al pit i a l'esquena, homologada segons UNE-EN 471	12
H1486241	u	Casaca tipus enginyer, de polièster embuatada amb material aïllant, butxaques exteriors	14
H1487350	u	Impermeable amb jaqueta, caputxa i pantalons, per a edificació, de PVC soldat de 0,3 mm de gruix, homologat segons UNE-EN 340	14

MITJANS AUXILIARS D'UTILITAT PREVENTIVA

Codi	UA	Descripció	Riscos
HX11X021	u	Passadís de protecció prefabricat metàl·lic amb sistema de seguretat amb tots els requisits reglamentaris, de llargària 2,5 m, d'amplària 1,1 m, amb paviment de entramat de platines metàl·liques i rampes articulades, baranes metàl·liques reglamentàries, muntants de 2 m d'alçada, sostre de xapa d'acer de 3 mm de gruix	2
HX11X022	u	Passadís de protecció prefabricat metàl·lic amb sistema de seguretat amb tots els requisits reglamentaris, de llargària 2,5 m, d'amplària 1,1 m, amb paviment de entramat de platines metàl·liques i rampes articulades, baranes metàl·liques reglamentàries	1

SISTEMES DE PROTECCIÓ COL·LECTIVA

Codi	UA	Descripció	Riscos
H1522111	m	Barana de protecció en el perímetre de la coronació d'excavacions, d'alçària 1 m, amb travesser superior, travesser intermedi i muntants de tub metàl·lic de 2,3´´, sòcol de post de fusta, ancorada al terreny amb daus de formigó i amb el desmuntatge inclòs	1
H152U000	m	Tanca d'advertència o abalisament d'1 m d'alçada amb malla de polietilè taronja, fixada a 1 m del perímetre del sostre amb suports d'acer allotjats amb forats al sostre	1 /2 /10 /12 /14 /25
H153A9F1	u	Topall per a descàrrega de camions en excavacions, de 4 m d'amplada amb tauló de fusta i perfils IPN 100 clavat al terreny i amb el desmuntatge inclòs	12 /25
HBBAA005	u	Senyal de prohibició, normalitzada amb pictograma negre sobre fons blanc, de forma circular amb cantells i banda transversal descendent d'esquerra a dreta a 45°, en color vermell, diàmetre 29 cm, amb cartell explicatiu rectangular, per ser vista fins 12 m, fixada i amb el desmuntatge inclòs	1 /2 /6 /10 /12 /14 /17 /25 /26 /27
HBBAB115	u	Senyal de obligació, normalitzada amb pictograma blanc sobre fons blau, de forma circular amb cantells en color blanc, diàmetre 29 cm, amb cartell explicatiu rectangular, per ser vista fins 12 m, fixada i amb el desmuntatge inclòs	1 /2 /6 /10 /12 /14 /17 /25 /26 /27
HBBAF004	u	Senyal d'advertència, normalitzada amb pictograma negre sobre fons groc, de forma triangular amb el cantell negre, costat major 41 cm, amb cartell explicatiu rectangular, per ser vista fins 12 m de distància, fixada i amb el desmuntatge inclòs	1 /2 /6 /10 /12 /14 /17 /25 /26 /27

MESURES PREVENTIVES

Codi	Descripció	Riscos
I0000002	Planificar els treballs per a mantenir el màxim de temps possible les proteccions	1
I0000003	Itineraris preestablerts i balissats per al personal	1
I0000004	Revisió i manteniment periòdic de SPC	1
I0000013	Ordre i neteja	2 /6
I0000014	Preparació i manteniment de les superfícies de treball	2 /6
I0000015	Organització de les zones de pas i emmagatzematge	2 /6
I0000017	Als plans inclinats, treballar sobre superfícies rugoses i no lliscants	2
I0000045	Formació	10 /12
I0000051	Adequació dels recorreguts de la maquinària	12
I0000053	Procediment d'utilització de la maquinària	12
I0000054	Ús de recolzaments hidràulics	12

I0000060	Suspensió de les feines en condicions extremes	14
I0000061	Rotació dels llocs de treball	14 /17 /27
I0000062	Planificar els treballs per a realitzar-los en zones protegides	14
I0000074	Reg de les zones de treball	17
I0000079	Realitzar els treballs a l´aire lliure, sempre a sotavent	17
I0000103	Planificació de les àrees de treball	25
I0000104	Accessos i circulació independents per a personal i maquinària	25
I0000105	Anivellar la maquinària per a la realització de l'activitat	25
I0000106	El personal no ha de descansar al costat de màquines aturades	25
I0000107	Limitació de la velocitat dels vehicles	25
I0000108	Eliminar el soroll en origen	26
I0000110	Eliminar vibracions en origen	27
I0000154	Verificar nivell lumínic mínim (250 lux) a itineraris i llocs de treball	2 /6 /25
I0000155	Controlar la temperatura i velocitat del vent als llocs de treball	14
I0000157	Control del nivell sonor amb sonómetre portàtil	26

E01.E06 SUBMINISTRAMENT DE TERRES D'APORTACIÓ

SUBMINISTRAMENT DE TERRES DE L'EXTERIOR DE L'OBRA PER A REBLERTS I TERRAPLENS, AMB MITJANS MECÀNICS

Avaluació de riscos

Id	Risc	P	G	A
2	CAIGUDA DE PERSONES AL MATEIX NIVELL **Situació:** ITINERARIS D'OBRA ÀREA DE TREBALL SUPERFÍCIES IRREGULARS MANCA D'IL.LUMINCACIÓ	1	1	1
3	CAIGUDA D'OBJECTES PER DESPLOM, ESFONDRAMENT O ENSORRAMENT **Situació:** ZONES D'APLECS DE TERRES	1	2	2
12	ATRAPAMENT PER BOLCADA DE MÀQUINES, TRACTORS O VEHICLES **Situació:** RECORREGUTS SOBRE TERRENYS IRREGULARS	1	2	2
13	SOBREESFORÇOS **Situació:** MAQUINÀRIA (COMPLEMENTS) MANIPULACIÓ MANUAL	2	2	3
14	EXPOSICIÓ A CONDICIONS AMBIENTALS EXTREMES **Situació:** TREBALLS EN EXTERIORS	1	2	2
17	INHALACIÓ O INGESTIÓ DE SUBSTANCIES NOCIVES **Situació:** TERRES POLSOSSES	2	1	2
25	ATROPELLAMENTS O COPS AMB VEHICLES **Situació:** ITINERARIS D'OBRA	1	3	3
26	EXPOSICIÓ A SOROLLS **Situació:** MAQUINÀRIA	2	1	2
27	EXPOSICIÓ A VIBRACIONS **Situació:** MAQUINÀRIA	2	1	2

P: Probabilitat (1,2,3) / G: Gravetat (1,2,3) / A: Avaluació (1,2,3,4,5)

EQUIPS PROTECCIÓ INDIVIDUAL

Codi	UA	Descripció	Riscos
H1411111	u	Casc de seguretat per a ús normal, contra cops, de polietilè amb un pes màxim de 400 g, homologat segons UNE-EN 812	2 /3 /12 /14 /17 /25
H1421110	u	Ulleres de seguretat antiimpactes estàndard, amb muntura universal, amb visor transparent i tractament contra l'entelament, homologades segons UNE-EN 167 i UNE-EN 168	14
H1431101	u	Protector auditiu de tap d'escuma, homologat segons UNE-EN 352-2 i UNE-EN 458	26
H1432012	u	Protector auditiu d'auricular, acoblat al cap amb arnès i orelleres antisoroll, homologat segons UNE-EN 352-1 i UNE-EN 458	14
H144D205	u	Filtre contra partícules, identificat amb banda de color blanc, homologat segons UNE-EN 143 i UNE-EN 12083	17
H1457520	u	Parella de guants aïllants del fred i absorbents de les vibracions, de PVC sobre suport d'escuma de poliuretà, folrats interiorment amb teixit hidròfug reversible, amb maniguets fins a mig avantbraç, homologats segons UNE-EN 511 i UNE-EN 420	14
H145C002	u	Parella de guants de protecció contra riscs mecànics comuns de construcció nivell 3, homologats segons UNE-EN 388 i UNE-EN 420	3
H1465275	u	Parella de botes baixes de seguretat industrial per a treballs de construcció en general, resistents a la humitat, de pell rectificada, amb turmellera encoixinada, amb puntera metàl·lica, sola antilliscant, falca amortidora d'impactes al taló i sense plantilla metàl·lica, homologades segons UNE-EN ISO 20344, UNE-EN ISO 20345, UNE-EN ISO 20346 i UNE-EN ISO 20347	2 /3 /12 /14 /17 /25
H1474600	u	Cinturó antivibració, ajustable i de teixit transpirable	27

H147N000	u	Faixa de protecció dorslumbar	13
H1481242	u	Granota de treball per a construcció, de polièster i cotó (65%-35%), color beix, trama 240, amb butxaques interiors, homologada segons UNE-EN 340	2 /3 /12 /14 /17 /25
H1485800	u	Armilla reflectant amb tires reflectants a la cintura, al pit i a l'esquena, homologada segons UNE-EN 471	12
H1486241	u	Casaca tipus enginyer, de polièster embuatada amb material aïllant, butxaques exteriors	14
H1487350	u	Impermeable amb jaqueta, caputxa i pantalons, per a edificació, de PVC soldat de 0,3 mm de gruix, homologat segons UNE-EN 340	14

MITJANS AUXILIARS D'UTILITAT PREVENTIVA

Codi	UA	Descripció	Riscos
HX11X021	u	Passadís de protecció prefabricat metàl·lic amb sistema de seguretat amb tots els requisits reglamentaris, de llargària 2,5 m, d'amplària 1,1 m, amb paviment de entramat de platines metàl·liques i rampes articulades, baranes metàl·liques reglamentàries, muntants de 2 m d'alçada, sostre de xapa d'acer de 3 mm de gruix	2

SISTEMES DE PROTECCIÓ COL·LECTIVA

Codi	UA	Descripció	Riscos
H152R013	m	Estacada de protecció contra despreniments del terreny, per mitja vessant, d'alçària 3 m, amb malla galvanitzada de torsió triple i malla electrosoldada de barres corrugades d'acer sobre pals de perfils d'acer IPN 140 encastats a terra i subjectada amb cables d'acer de diàmetre 10 mm i amb el desmuntatge inclòs	3
H152U000	m	Tanca d'advertència o abalisament d'1 m d'alçada amb malla de polietilè taronja, fixada a 1 m del perímetre del sostre amb suports d'acer allotjats amb forats al sostre	2 /12 /25
H153A9F1	u	Topall per a descàrrega de camions en excavacions, de 4 m d'amplada amb tauló de fusta i perfils IPN 100 clavat al terreny i amb el desmuntatge inclòs	12 /25
HBBAA005	u	Senyal de prohibició, normalitzada amb pictograma negre sobre fons blanc, de forma circular amb cantells i banda transversal descendent d'esquerra a dreta a 45°, en color vermell, diàmetre 29 cm, amb cartell explicatiu rectangular, per ser vista fins 12 m, fixada i amb el desmuntatge inclòs	2 /3 /12 /13 /14 /17 /25 /26 /27
HBBAB115	u	Senyal de obligació, normalitzada amb pictograma blanc sobre fons blau, de forma circular amb cantells en color blanc, diàmetre 29 cm, amb cartell explicatiu rectangular, per ser vista fins 12 m, fixada i amb el desmuntatge inclòs	2 /3 /12 /13 /14 /17 /25 /26 /27
HBBAF004	u	Senyal d'advertència, normalitzada amb pictograma negre sobre fons groc, de forma triangular amb el cantell negre, costat major 41 cm, amb cartell explicatiu rectangular, per ser vista fins 12 m de distància, fixada i amb el desmuntatge inclòs	2 /3 /12 /13 /14 /17 /25 /26 /27

MESURES PREVENTIVES

Codi	Descripció	Riscos
I0000013	Ordre i neteja	2
I0000014	Preparació i manteniment de les superfícies de treball	2
I0000015	Organització de les zones de pas i emmagatzematge	2
I0000017	Als plans inclinats, treballar sobre superfícies rugoses i no lliscants	2
I0000023	Solicitar dades de les característiques físiques de les terres	3
I0000024	Execució de treballs a l'interior de rases per equips	3
I0000045	Formació	12 /13
I0000051	Adequació dels recorreguts de la maquinària	12
I0000053	Procediment d'utilització de la maquinària	12
I0000054	Ús de recolzaments hidràulics	12
I0000055	Elecció dels equips de manteniment	13
I0000058	Adaptar la feina a les característiques individuals de la persona que la realitza	13
I0000060	Suspensió de les feines en condicions extremes	14
I0000061	Rotació dels llocs de treball	14 /17 /26 /27
I0000062	Planificar els treballs per a realitzar-los en zones protegides	14
I0000074	Reg de les zones de treball	17
I0000079	Realitzar els treballs a l´aire lliure, sempre a sotavent	17
I0000103	Planificació de les àrees de treball	25
I0000104	Accessos i circulació independents per a personal i maquinària	25
I0000105	Anivellar la maquinària per a la realització de l'activitat	25
I0000106	El personal no ha de descansar al costat de màquines aturades	25
I0000107	Limitació de la velocitat dels vehicles	25
I0000108	Eliminar el soroll en origen	26
I0000110	Eliminar vibracions en origen	27
I0000154	Verificar nivell lumínic mínim (250 lux) a itineraris i llocs de treball	2 /25
I0000155	Controlar la temperatura i velocitat del vent als llocs de treball	14
I0000157	Control del nivell sonor amb sonómetre portàtil	26

E04 ESTRUCTURES
E04.E01 ESTRUCTURES AMB PARETS DE CÀRREGA

ESTRUCTURES REALITZADES AMB PARETS DE CÀRREGA COMPOSADES PER PEÇES (CERÀMIQUES, DE FORMIGÓ, ETC.), INCLOENT-HI ENCOFRATS (FUSTA, PLAFONS PREFABRICATS), MANIPULACIÓ I COL.LOCACIÓ D'ARMADURA, SOSTRE D'ELEMENTS PREFABRICATS I ABOCAMENT DE FORMIGÓ AMB CUBILOT O BOMBA

Avaluació de riscos

Id	Risc	P	G	A
1	CAIGUDA DE PERSONES A DIFERENT NIVELL **Situació:** ITINERARIS A OBRA TREBALLS EN ALÇADA	2	3	4
2	CAIGUDA DE PERSONES AL MATEIX NIVELL **Situació:** ITINERARIS A OBRA ÀREA DE TREBALL MANCA D'IL.LUMINACIÓ	2	1	2
3	CAIGUDA D'OBJECTES PER DESPLOM, ESFONDRAMENT O ENSORRAMENT **Situació:** ERRADES D'ENCOFRATS I APUNTALAMENTS	1	3	3
4	CAIGUDA D'OBJECTES PER MANIPULACIÓ O DE MATERIALS TRANSPORTATS **Situació:** MANIPULACIÓ D'APLECS, EINES I MITJANS AUXILIARS	2	3	4
6	TREPITJADES SOBRE OBJECTES **Situació:** ITINERARIS A OBRA ÀREA DE TREBALL MANCA D'IL.LUMINACIÓ	3	1	3
9	COPS AMB OBJECTES O EINES (TALLS) **Situació:** EINES SERRA DE FORADAR FUSTES	2	2	3
10	PROJECCIÓ DE FRAGMENTS O PARTÍCULES **Situació:** SERRA DE FORADAR FUSTES MANIPULACIÓ MATERIALS	2	2	3
11	ATRAPAMENT PER O ENTRE OBJECTES **Situació:** AMB FORMIGONERES ELEMENTS INDUSTRIALITZATS RESISTENTS	2	2	3
13	SOBREESFORÇOS **Situació:** MANIPULACIÓ MANUAL	2	2	3
14	EXPOSICIÓ A CONDICIONS AMBIENTALS EXTREMES **Situació:** TREBALLS A L'EXTERIOR	1	2	2
16	EXPOSICIÓ A CONTACTES ELÈCTRICS **Situació:** CONTACTES DIRECTES I INDIRECTES	1	3	3
18	CONTACTES AMB SUBSTANCIES NOCIVES (CÀUSTIQUES, CORROSIVES, IRRITANTS O AL·LERGÈNIQUES) **Situació:** AGLOMERANTS	2	1	2
25	ATROPELLAMENTS O COPS AMB VEHICLES **Situació:** ITINERARIS A OBRA SOBRE TERRENYS IRREGULARS	2	3	4

P: Probabilitat (1,2,3) / G: Gravetat (1,2,3) / A: Avaluació (1,2,3,4,5)

EQUIPS PROTECCIÓ INDIVIDUAL

Codi	UA	Descripció	Riscos
H1411111	u	Casc de seguretat per a ús normal, contra cops, de polietilè amb un pes màxim de 400 g, homologat segons UNE-EN 812	1 /2 /3 /4 /6 /9 /10 /11 /14 /16 /18 /25
H1421110	u	Ulleres de seguretat antiimpactes estàndard, amb muntura universal, amb visor transparent i tractament contra l'entelament, homologades segons UNE-EN 167 i UNE-EN 168	10 /14 /18
H142CD70	u	Pantalla facial per a protecció de riscs mecànics, amb visor de malla de reixeta metàl·lica, per acoblar al casc amb arnès abatible, homologada segons UNE-EN 1731	10
H1432012	u	Protector auditiu d'auricular, acoblat al cap amb arnès i orelleres antisoroll, homologat segons UNE-EN 352-1 i UNE-EN 458	14
H1457520	u	Parella de guants aïllants del fred i absorbents de les vibracions, de PVC sobre suport d'escuma de poliuretà, folrats interiorment amb teixit hidròfug reversible, amb maniguets fins a mig avantbraç, homologats segons UNE-EN 511 i UNE-EN 420	14
H145C002	u	Parella de guants de protecció contra riscs mecànics comuns de construcció nivell 3, homologats segons UNE-EN 388 i UNE-EN 420	1 /2 /3 /4 /6 /9 /10 /11 /25
H145E003	u	Parella de guants contra agents químics i microorganismes, homologats segons UNE-EN 374-1, -2, -3 i UNE-EN 420	18
H145K153	u	Parella de guants de material aïllant per a treballs elèctrics, classe 00, logotip color beix, tensió màxima 500 V, homologats segons UNE-EN 420	16

H1465275	u	Parella de botes baixes de seguretat industrial per a treballs de construcció en general, resistents a la humitat, de pell rectificada, amb turmellera encoixinada, amb puntera metàl·lica, sola antilliscant, falca amortidora d'impactes al taló i sense plantilla metàl·lica, homologades segons UNE-EN ISO 20344, UNE-EN ISO 20345, UNE-EN ISO 20346 i UNE-EN ISO 20347	1 /2 /3 /4 /6 /9 /10 /11 /14 /16 /18 /25
H1465277	u	Parella de botes baixes de seguretat industrial per a encofrador, resistents a la humitat, de pell rectificada, amb turmellera encoixinada, amb puntera metàl·lica, sola antilliscant, falca amortidora d'impactes al taló i amb plantilla metàl·lica, homologades segons UNE-EN ISO 20344, UNE-EN ISO 20345, UNE-EN ISO 20346 i UNE-EN ISO 20347	6
H146J364	u	Parella de plantilles anticlaus de fleix d'acer de 0,4 mm de gruix, de 120 kg de resistència a la perforació, pintades amb pintures epoxi i folrades, homologades segons UNE-EN ISO 20344 i UNE-EN 12568	6
H147D405	u	Sistema anticaiguda compost per un arnès anticaiguda amb tirants, bandes secundàries, bandes subglúties, bandes de cuixa, recolzament dorsal per a subjecció, elements d'ajust, element dorsal d'enganxament d'arnès anticaiguda i sivella, incorporat a un subsistema anticaiguda de tipus lliscant sobre línia d'ancoratge flexible de llargaria 10 m, homologat segons UNE-EN 361, UNE-EN 362, UNE-EN 364, UNE-EN 365 i UNE-EN 353-2	1
H147N000	u	Faixa de protecció dorslumbar	13
H1481242	u	Granota de treball per a construcció, de polièster i cotó (65%-35%), color beix, trama 240, amb butxaques interiors, homologada segons UNE-EN 340	1 /2 /3 /4 /6 /9 /10 /11 /14 /16 /18 /25
H1482222	u	Camisa de treball per a construcció, de polièster i cotó (65%-35%), color beix amb butxaques interiors, trama 240, homologada segons UNE-EN 340	14
H1485800	u	Armilla reflectant amb tires reflectants a la cintura, al pit i a l'esquena, homologada segons UNE-EN 471	25
H1486241	u	Casaca tipus enginyer, de polièster embuatada amb material aïllant, butxaques exteriors	14
H1487350	u	Impermeable amb jaqueta, caputxa i pantalons, per a edificació, de PVC soldat de 0,3 mm de gruix, homologat segons UNE-EN 340	14
H148D900	u	Arnès per a senyalista, amb tires reflectants a la cintura, al pit, a l'esquena i als tirants, homologat segons UNE-EN 340 i UNE-EN 471	4

MITJANS AUXILIARS D'UTILITAT PREVENTIVA

Codi	UA	Descripció	Riscos
HX11X003	u	Bastida modular amb estructura tubular i sistema de seguretat amb tots els requisits reglamentaris en previsió de caigudes per a la realització d'estructures, tancaments, cobertes, i altres treballs en alçada	1
HX11X004	u	Barana definitiva, prevista en projecte, per a protecció de caigudes a diferent nivell	1
HX11X005	u	Escala modular d'estructura porticada, per accedir a cotes de diferent nivell, superiors a 7 m amb sistema de seguretat integrat	1
HX11X019	m	Marquesina de protecció en voladiu en bastida tubular amb sistema de seguretat amb tots els requisits reglamentaris, normalitzada i incorporada UNE-EN 12810-1 (HD-1000)	4
HX11X021	u	Passadís de protecció prefabricat metàl·lic amb sistema de seguretat amb tots els requisits reglamentaris, de llargària 2,5 m, d'amplària 1,1 m, amb paviment de entramat de platines metàl·liques i rampes articulades, baranes metàl·liques reglamentàries, muntants de 2 m d'alçada, sostre de xapa d'acer de 3 mm de gruix	2 /4

SISTEMES DE PROTECCIÓ COL·LECTIVA

Codi	UA	Descripció	Riscos
H1512005	m2	Protecció col·lectiva vertical de bastides tubulars i/o muntacàrregues amb malla de polipropilè tupida tipus mosquitera, traus perimetrals amb reforç i corda de diàmetre 6 mm i amb el desmuntatge inclòs	4
H1512007	m	Protecció col·lectiva vertical del perímetre de les façanes contra caigudes de persones u objectes, amb suport metàl·lic tipus mènsula, de llargària 2,5 m, barra porta xarxes horitzontal, serjant d'ancoratge al sostre, xarxa de seguretat horitzontal i amb el desmuntatge inclòs	1 /4
H1512013	m2	Protecció col·lectiva vertical dels laterals dels forats de les escales en tota l'alçada amb xarxa-teló normalitzada (UNE-EN 1263-1) de poliamida no regenerada, de tenacitat alta nuada amb corda perimetral de poliamida, ancoratge de fleix perforat i clau d'impacte d'acer i corda de cosit de 6 mm de diàmetre i amb el desmuntatge inclòs	1
H1512212	m	Protecció col·lectiva vertical del perímetre del sostre amb xarxa per a proteccions superficials contra caigudes, de fil trenat de poliamida no regenerada, de tenacitat alta, de 4 mm de diàmetre, 80x80 mm de pas de malla, corda perimetral de poliamida de 12 mm de diàmetre nuada a la xarxa, d'alçària 5 m, amb ancoratges d'emborsament inferior, fixada al sostre cada 0,5 amb ganxos embeguts en el formigó, cordes d'hissat i subjecció de 12 mm de diàmetre, pescant metàl·lic de	1

		forca fixats al sostre cada 4,5 m amb ganxos embeguts en el formigó, en 1a col·locació i amb el desmuntatge inclòs	
H151A1K1	m2	Protecció col·lectiva horitzontal d'obertures amb xarxa per a proteccions superficials contra caigudes, de fil trenat de poliamida no regenerada, de tenacitat alta, de 4 mm de diàmetre, 80x80 mm de pas de malla, corda perimetral de poliamida de 12 mm de diàmetre nuada a la xarxa, fixada amb fleix i tacs d'expansió i amb el desmuntatge inclòs	1
H151AEL1	m2	Protecció horitzontal d'obertures amb malla electrosoldada de barres corrugades d'acer 10x 10 cm i de 3 - 3 mm de diàmetre embegut en el formigó i amb el desmuntatge inclòs	1
H151AJ01	m2	Protecció horitzontal d'obertures d'1 m de diàmetre com a màxim, en sostres, amb fusta i amb el desmuntatge inclòs	1
H152M671	m	Barana de protecció prefabricada per a forats d'ascensor, d'alçària 1 m, fixada amb cargols d'ataconat als brancals de fàbrica i amb el desmuntatge inclòs	1
H152N681	m	Barana de protecció sobre sostre o llosa, d'alçària 1 m, enjovada en cèrcol perimetral de formigó cada 2,5 m i amb el desmuntatge inclòs	1
H152PB21	m	Marquesina de protecció en voladiu de 3 m amb perfils d'acer IPN 140 fixats al sostre o llosa amb cargols passants i taulons de fusta, inclinació en l'extrem de 30 °, desmuntatge inclòs	4
H152U000	m	Tanca d'advertència o abalisament d'1 m d'alçada amb malla de polietilè taronja, fixada a 1 m del perímetre del sostre amb suports d'acer allotjats amb forats al sostre	1 /2 /3 /4 /6 /9 /25
H1531114	u	Plataforma en voladís, abatible per a càrrega i descàrrega de materials, d'1,4x1,7 m de planxa d'acer gofrada i perfils portants d'acer UPN 160, amb baranes laterals metàl·liques i cadena d'accés, fixada amb puntals i amb el desmuntatge inclòs	1 /4
H1534001	u	Peça de plàstic en forma de bolet, de color vermell, per a protecció dels extrems de les armadures per a qualsevol diàmetre, amb desmuntatge inclòs	1 /2 /6
H15A2021	u	Torreta per al formigonat de pilars	1
HBBAA005	u	Senyal de prohibició, normalitzada amb pictograma negre sobre fons blanc, de forma circular amb cantells i banda transversal descendent d'esquerra a dreta a 45°, en color vermell, diàmetre 29 cm, amb cartell explicatiu rectangular, per ser vista fins 12 m, fixada i amb el desmuntatge inclòs	1 /2 /4 /6 /9 /10 /11 /13 /14 /16 /25
HBBAB115	u	Senyal de obligació, normalitzada amb pictograma blanc sobre fons blau, de forma circular amb cantells en color blanc, diàmetre 29 cm, amb cartell explicatiu rectangular, per ser vista fins 12 m, fixada i amb el desmuntatge inclòs	1 /2 /4 /6 /9 /10 /11 /13 /14 /16 /25
HBBAE001	u	Rètol adhesiu (MIE-RAT.10) de maniobra per a quadre o pupitre de control elèctric, adherit	16
HBBAF004	u	Senyal d'advertència, normalitzada amb pictograma negre sobre fons groc, de forma triangular amb el cantell negre, costat major 41 cm, amb cartell explicatiu rectangular, per ser vista fins 12 m de distància, fixada i amb el desmuntatge inclòs	1 /2 /4 /6 /9 /10 /11 /13 /14 /16 /25
HDS11411	m	Baixant de runes de tub de PVC, de 40 cm de diàmetre, amb boques de descàrrega, brides i acoblament, col·locat i amb el desmuntatge inclòs	10

MESURES PREVENTIVES

Codi	Descripció	Riscos
I0000003	Itineraris preestablerts i balissats per al personal	1
I0000004	Revisió i manteniment periòdic de SPC	1
I0000005	Integrar la seguretat al disseny arquitectònic	1
I0000008	Personal qualificat per a treballs en alçada	1
I0000012	Assegurar les escales de mà	1
I0000013	Ordre i neteja	2 /6
I0000014	Preparació i manteniment de les superfícies de treball	2 /6
I0000015	Organització de les zones de pas i emmagatzematge	2 /6
I0000020	No realitzar treballs a la mateixa vertical	3 /4
I0000022	Condena de la planta inferior en que s'ha de formigonar	3
I0000025	Planificació d'àrees i llocs de treball	4
I0000027	Elecció dels mitjans auxiliars de manteniment	4
I0000028	Impedir l'accés de personal dins del radi d'acció de càrregues suspeses	4
I0000029	No balancejar les càrregues suspeses	4
I0000030	Suspendre i aixecar les càrregues dins de l'envolcall o fleixos originals	4
I0000031	Per a la manipulació de materials voluminosos i/o pesats, solicitar un procediment de treball específic	4
I0000033	Solicitar habilitació professional del personal encarregat del manteniment de l'obra	4
I0000039	Planificació de compra i programa de manteniment d'eines	9 /11
I0000040	Formació de l'operari en l'ús i manteniment d'eines	9
I0000041	Substituir la fabricació a obra per la prefabricació a taller	9
I0000042	Evitar processos de manipulació de materials a obra	9
I0000044	Evitar processos de tallat de materials a l'obra	10
I0000045	Formació	10 /13 /18
I0000047	Planificació i procediments per a la càrrega i descàrrega de materials	11
I0000048	No treballar al costat de paraments acabats de fer (< 48 h)	11

I0000050	No treballar ni estar al radi d'acció de les càrregues suspesses	11
I0000055	Elecció dels equips de manteniment	13
I0000056	Paletització i eines ergonòmiques	13
I0000058	Adaptar la feina a les característiques individuals de la persona que la realitza	13
I0000059	Elecció dels materials alternatius poc pessats i més manegables	13
I0000060	Suspensió de les feines en condicions extremes	14
I0000061	Rotació dels llocs de treball	14
I0000062	Planificar els treballs per a realitzar-los en zones protegides	14
I0000063	En cas de vent, apuntalament i fixació de tots els elements inestables	14
I0000064	Suspensió de les feines a cobertes inclinades amb vent superior a 40 km/h	14
I0000067	No treballar al costat de linies elèctriques amb cables nusos	16
I0000068	Elecció i manteniment de les eines elèctriques	16
I0000069	Formació i habilitació específica per a cada eina	16
I0000070	Compliment del REBT pel que fa a equips de protecció	16
I0000071	Revisió de la posta a terra	16
I0000072	Realitzar els treballs sobre superfícies seques	16
I0000073	Disposar de quadres elèctrics secundaris	16
I0000086	Substituir els materials amb substàncies nocives	18
I0000103	Planificació de les àrees de treball	25
I0000104	Accessos i circulació independents per a personal i maquinària	25
I0000105	Anivellar la maquinària per a la realització de l'activitat	25
I0000106	El personal no ha de descansar al costat de màquines aturades	25
I0000107	Limitació de la velocitat dels vehicles	25
I0000154	Verificar nivell lumínic mínim (250 lux) a itineraris i llocs de treball	1 /2 /6 /9 /25
I0000155	Controlar la temperatura i velocitat del vent als llocs de treball	14
I0000160	Traslladar materials amb la grua dins d'una caixa o sarcòfeg	4 /11
I0000161	Verificar que les connexions de les màquines es facin amb endolls reglamentaris	16

E05 COBERTES INCLINADES
E05.E01 COBERTES INCLINADES DE TEULES

COL.LOCACIÓ DE TEULES SOBRE COBERTA INCLINADA PRESSES AMB MORTER SOBRE FALDÓ

Avaluació de riscos

Id	Risc	P	G	A
1	CAIGUDA DE PERSONES A DIFERENT NIVELL **Situació:** ITINERARIS A OBRA TREBALLS EN ALÇADA	2	3	4
2	CAIGUDA DE PERSONES AL MATEIX NIVELL **Situació:** ITINERARIS A OBRA ÀREES DE TREBALL MANCA D'IL.LUMINACIÓ SUPERFÍCIE INCLINADA I IRREGULAR	2	2	3
4	CAIGUDA D'OBJECTES PER MANIPULACIÓ O DE MATERIALS TRANSPORTATS **Situació:** MANIPULACIÓ I MANTENIMENT D'APLECS, EINES I MITJANS AUXILIARS	2	3	4
6	TREPITJADES SOBRE OBJECTES **Situació:** ITINERARIS A OBRA ÀREES DE TREBALL SUPERFÍCIES INCLINADES I IRREGULARS MANCA D'IL.LUMINACIÓ	3	2	4
9	COPS AMB OBJECTES O EINES (TALLS) **Situació:** MATERIALS I EINES	2	1	2
11	ATRAPAMENT PER O ENTRE OBJECTES **Situació:** EN APLECS DE MATERIALS	2	2	3
13	SOBREESFORÇOS **Situació:** MANIPULACIÓ MANUAL	2	2	3
14	EXPOSICIÓ A CONDICIONS AMBIENTALS EXTREMES **Situació:** TREBALLS A L'EXTERIOR	2	2	3
16	EXPOSICIÓ A CONTACTES ELÈCTRICS **Situació:** CONTACTES ELÈCTRICS	1	3	3
18	CONTACTES AMB SUBSTANCIES NOCIVES (CÀUSTIQUES, CORROSIVES, IRRITANTS O AL·LERGÈNIQUES) **Situació:** AGLOMERANTS	2	1	2

P: Probabilitat (1,2,3) / G: Gravetat (1,2,3) / A: Avaluació (1,2,3,4,5)

EQUIPS PROTECCIÓ INDIVIDUAL

Codi	UA	Descripció	Riscos
H1411111	u	Casc de seguretat per a ús normal, contra cops, de polietilè amb un pes màxim de	1 /2 /4 /6 /9 /11

		400 g, homologat segons UNE-EN 812	/14 /18
H1421110	u	Ulleres de seguretat antiimpactes estàndard, amb muntura universal, amb visor transparent i tractament contra l'entelament, homologades segons UNE-EN 167 i UNE-EN 168	14 /18
H1431101	u	Protector auditiu de tap d'escuma, homologat segons UNE-EN 352-2 i UNE-EN 458	14
H145C002	u	Parella de guants de protecció contra riscs mecànics comuns de construcció nivell 3, homologats segons UNE-EN 388 i UNE-EN 420	2 /4 /6 /9 /11 /14
H145E003	u	Parella de guants contra agents químics i microorganismes, homologats segons UNE-EN 374-1, -2, -3 i UNE-EN 420	18
H145K153	u	Parella de guants de material aïllant per a treballs elèctrics, classe 00, logotip color beix, tensió màxima 500 V, homologats segons UNE-EN 420	16
H1463253	u	Parella de botes dielèctriques resistents a la humitat, de pell rectificada, amb turmellera encoixinada sola antilliscant i antiestàtica, falca amortidora per al taló, llengüeta de manxa, de despreniment ràpid, sense ferramenta metàl·lica, amb puntera reforçada, homologades segons DIN 4843	16
H1465275	u	Parella de botes baixes de seguretat industrial per a treballs de construcció en general, resistents a la humitat, de pell rectificada, amb turmellera encoixinada, amb puntera metàl·lica, sola antilliscant, falca amortidora d'impactes al taló i sense plantilla metàl·lica, homologades segons UNE-EN ISO 20344, UNE-EN ISO 20345, UNE-EN ISO 20346 i UNE-EN ISO 20347	1 /2 /4 /6 /9 /11 /14 /18
H147D501	u	Sistema anticaiguda compost per un arnès anticaiguda amb tirants, bandes secundàries, bandes subglúties, bandes de cuixa, recolzament dorsal per a subjecció, elements d'ajust, element dorsal d'enganxament d'arnès anticaiguda i sivella, incorporat a un subsistema anticaiguda de tipus absorbent d'energia, homologat segons UNE-EN 361, UNE-EN 362, UNE-EN 364, UNE-EN 365 i UNE-EN 355	1
H147N000	u	Faixa de protecció dorslumbar	13
H1481242	u	Granota de treball per a construcció, de polièster i cotó (65%-35%), color beix, trama 240, amb butxaques interiors, homologada segons UNE-EN 340	1 /2 /4 /6 /9 /11 /14 /16 /18
H1482222	u	Camisa de treball per a construcció, de polièster i cotó (65%-35%), color beix amb butxaques interiors, trama 240, homologada segons UNE-EN 340	14
H1485800	u	Armilla reflectant amb tires reflectants a la cintura, al pit i a l'esquena, homologada segons UNE-EN 471	4
H1486241	u	Casaca tipus enginyer, de polièster embuatada amb material aïllant, butxaques exteriors	14
H1487350	u	Impermeable amb jaqueta, caputxa i pantalons, per a edificació, de PVC soldat de 0,3 mm de gruix, homologat segons UNE-EN 340	14

MITJANS AUXILIARS D'UTILITAT PREVENTIVA

Codi	UA	Descripció	Riscos
HX11X003	u	Bastida modular amb estructura tubular i sistema de seguretat amb tots els requisits reglamentaris en previsió de caigudes per a la realització d'estructures, tancaments, cobertes, i altres treballs en alçada	1
HX11X038	u	Plataforma horitzontal per aplec de materials en cobertes inclinades	4
HX11X052	u	Pont volat semiprefabricat per treballs en ràfecs amb plataforma de treball i barana perimetral amb els requisits reglamentaris amb sistema de seguretat integrat	1

SISTEMES DE PROTECCIÓ COL·LECTIVA

Codi	UA	Descripció	Riscos
H1512005	m2	Protecció col·lectiva vertical de bastides tubulars i/o muntacàrregues amb malla de polipropilè tupida tipus mosquitera, traus perimetrals amb reforç i corda de diàmetre 6 mm i amb el desmuntatge inclòs	4
H1512007	m	Protecció col·lectiva vertical del perímetre de les façanes contra caigudes de persones u objectes, amb suport metàl·lic tipus mènsula, de llargària 2,5 m, barra porta xarxes horitzontal, serjant d'ancoratge al sostre, xarxa de seguretat horitzontal i amb el desmuntatge inclòs	4
H151A1K1	m2	Protecció col·lectiva horitzontal d'obertures amb xarxa per a proteccions superficials contra caigudes, de fil trenat de poliamida no regenerada, de tenacitat alta, de 4 mm de diàmetre, 80x80 mm de pas de malla, corda perimetral de poliamida de 12 mm de diàmetre nuada a la xarxa, fixada amb fleix i tacs d'expansió i amb el desmuntatge inclòs	1
H151AJ01	m2	Protecció horitzontal d'obertures d'1 m de diàmetre com a màxim, en sostres, amb fusta i amb el desmuntatge inclòs	1
H152J105	m	Cable fiador per al cinturó de seguretat, fixat en ancoratges de servei i amb el desmuntatge inclòs	1
H152PA11	m	Marquesina de protecció de 2,5 m amb estructura metàl·lica tubular i plataforma de fusta, desmuntatge inclòs	4
H152PB21	m	Marquesina de protecció en voladiu de 3 m amb perfils d'acer IPN 140 fixats al sostre o llosa amb cargols passants i taulons de fusta, inclinació en l'extrem de 30 °, desmuntatge inclòs	4

H153B050	u	Anellat per a escales de mà, amb platines d'acer de 50x5 mm col·locades horitzontalment cada 40 cm i unides amb 5 tires verticals de la mateixa platina	1
H15A2024	u	Catifa portàtil de neoprè per a treball en plans inclinats	2
HBBAA005	u	Senyal de prohibició, normalitzada amb pictograma negre sobre fons blanc, de forma circular amb cantells i banda transversal descendent d'esquerra a dreta a 45°, en color vermell, diàmetre 29 cm, amb cartell explicatiu rectangular, per ser vista fins 12 m, fixada i amb el desmuntatge inclòs	1 /2 /4 /9 /16
HBBAB115	u	Senyal de obligació, normalitzada amb pictograma blanc sobre fons blau, de forma circular amb cantells en color blanc, diàmetre 29 cm, amb cartell explicatiu rectangular, per ser vista fins 12 m, fixada i amb el desmuntatge inclòs	1 /2 /4 /9 /16
HBBAE001	u	Rètol adhesiu (MIE-RAT.10) de maniobra per a quadre o pupitre de control elèctric, adherit	16
HBBAF004	u	Senyal d'advertència, normalitzada amb pictograma negre sobre fons groc, de forma triangular amb el cantell negre, costat major 41 cm, amb cartell explicatiu rectangular, per ser vista fins 12 m de distància, fixada i amb el desmuntatge inclòs	1 /2 /4 /9 /16

MESURES PREVENTIVES

Codi	Descripció	Riscos
I0000003	Itineraris preestablerts i balissats per al personal	1
I0000004	Revisió i manteniment periòdic de SPC	1
I0000007	Adoptar les mesures preventives necessàries per al manteniment correcte posterior	1
I0000008	Personal qualificat per a treballs en alçada	1
I0000012	Assegurar les escales de mà	1
I0000013	Ordre i neteja	2 /6
I0000014	Preparació i manteniment de les superfícies de treball	2 /6
I0000015	Organització de les zones de pas i emmagatzematge	2 /6
I0000017	Als plans inclinats, treballar sobre superfícies rugoses i no lliscants	2
I0000020	No realitzar treballs a la mateixa vertical	4
I0000025	Planificació d'àrees i llocs de treball	4
I0000027	Elecció dels mitjans auxiliars de manteniment	4
I0000028	Impedir l'accés de personal dins del radi d'acció de càrregues suspeses	4
I0000029	No balancejar les càrregues suspeses	4
I0000030	Suspendre i aixecar les càrregues dins de l'envolcall o fleixos originals	4
I0000033	Solicitar habilitació professional del personal encarregat del manteniment de l'obra	4
I0000039	Planificació de compra i programa de manteniment d'eines	9 /11
I0000040	Formació de l'operari en l'ús i manteniment d'eines	9
I0000042	Evitar processos de manipulació de materials a obra	9
I0000045	Formació	13 /18
I0000047	Planificació i procediments per a la càrrega i descàrrega de materials	11
I0000050	No treballar ni estar al radi d'acció de les càrregues suspesses	11
I0000055	Elecció dels equips de manteniment	13
I0000056	Paletització i eines ergonòmiques	13
I0000058	Adaptar la feina a les característiques individuals de la persona que la realitza	13
I0000059	Elecció dels materials alternatius poc pessats i més manegables	13
I0000060	Suspensió de les feines en condicions extremes	14
I0000061	Rotació dels llocs de treball	14
I0000062	Planificar els treballs per a realitzar-los en zones protegides	14
I0000063	En cas de vent, apuntalament i fixació de tots els elements inestables	14
I0000064	Suspensió de les feines a cobertes inclinades amb vent superior a 40 km/h	14
I0000067	No treballar al costat de linies elèctriques amb cables nusos	16
I0000068	Elecció i manteniment de les eines elèctriques	16
I0000069	Formació i habilitació específica per a cada eina	16
I0000070	Compliment del REBT pel que fa a equips de protecció	16
I0000071	Revisió de la posta a terra	16
I0000072	Realitzar els treballs sobre superfícies seques	16
I0000073	Disposar de quadres elèctrics secundaris	16
I0000086	Substituir els materials amb substàncies nocives	18
I0000154	Verificar nivell lumínic mínim (250 lux) a itineraris i llocs de treball	2
I0000155	Controlar la temperatura i velocitat del vent als llocs de treball	14
I0000161	Verificar que les connexions de les màquines es facin amb endolls reglamentaris	16

E05.E02 COBERTES INCLINADES DE PLAQUES

INSTAL.LACIÓ DE PLAQUES DE FIBROCIMENT, POLIÈSTER O DEL TIPUS SANDWICH, SOBRE CORRETGES EN COBERTES INCLINADES

Avaluació de riscos

Id	Risc	P	G	A
1	CAIGUDA DE PERSONES A DIFERENT NIVELL	2	3	4

	Situació: ITINERARIS A OBRA TREBALLS EN ALÇADA			
2	CAIGUDA DE PERSONES AL MATEIX NIVELL **Situació:** ITINERARIS A OBRA ÀREES DE TREBALL MANCA D'IL.LUMINACIÓ	2	2	3
3	CAIGUDA D'OBJECTES PER DESPLOM, ESFONDRAMENT O ENSORRAMENT **Situació:** PER TRENCAMENT D'ELEMENTS DE COBERTA	2	3	4
4	CAIGUDA D'OBJECTES PER MANIPULACIÓ O DE MATERIALS TRANSPORTATS **Situació:** MANIPULACIÓ I MANTENIMENT D'APLECS, EINES I MITJANS AUXILIARS	2	3	4
6	TREPITJADES SOBRE OBJECTES **Situació:** SUPERFÍCIES IRREGULARS ITINERARIS A OBRA	2	1	2
9	COPS AMB OBJECTES O EINES (TALLS) **Situació:** MANIPULACIÓ DE MATERIALS I EINES	2	2	3
10	PROJECCIÓ DE FRAGMENTS O PARTÍCULES **Situació:** TALL I AJUST DE MATERIAL	2	2	3
13	SOBREESFORÇOS **Situació:** MANIPULACIÓ MANUAL	2	2	3
14	EXPOSICIÓ A CONDICIONS AMBIENTALS EXTREMES **Situació:** TREBALLS A L'EXTERIOR	2	3	4
16	EXPOSICIÓ A CONTACTES ELÈCTRICS **Situació:** CONTACTES DIRECTES I INDIRECTES	1	3	3
17	INHALACIÓ O INGESTIÓ DE SUBSTANCIES NOCIVES **Situació:** MANIPULACIÓ FIBROCIMENT	1	2	2

P: Probabilitat (1,2,3) / G: Gravetat (1,2,3) / A: Avaluació (1,2,3,4,5)

EQUIPS PROTECCIÓ INDIVIDUAL

Codi	UA	Descripció	Riscos
H1411111	u	Casc de seguretat per a ús normal, contra cops, de polietilè amb un pes màxim de 400 g, homologat segons UNE-EN 812	1 /2 /3 /4 /6 /9 /10 /14 /17
H1421110	u	Ulleres de seguretat antiimpactes estàndard, amb muntura universal, amb visor transparent i tractament contra l'entelament, homologades segons UNE-EN 167 i UNE-EN 168	14 /17
H1431101	u	Protector auditiu de tap d'escuma, homologat segons UNE-EN 352-2 i UNE-EN 458	14
H1445003	u	Mascareta de protecció respiratòria, homologada segons UNE-EN 140	17
H144D205	u	Filtre contra partícules, identificat amb banda de color blanc, homologat segons UNE-EN 143 i UNE-EN 12083	17
H144KB10	u	Equip autònom de respiració de circuit obert d'aire comprimit, homologat segons UNE-EN 137	17
H145C002	u	Parella de guants de protecció contra riscs mecànics comuns de construcció nivell 3, homologats segons UNE-EN 388 i UNE-EN 420	2 /3 /4 /6 /9 /10 /14
H145K153	u	Parella de guants de material aïllant per a treballs elèctrics, classe 00, logotip color beix, tensió màxima 500 V, homologats segons UNE-EN 420	16
H1463253	u	Parella de botes dielèctriques resistents a la humitat, de pell rectificada, amb turmellera encoixinada sola antilliscant i antiestàtica, falca amortidora per al taló, llengüeta de manxa, de despreniment ràpid, sense ferramenta metàl·lica, amb puntera reforçada, homologades segons DIN 4843	16
H1465275	u	Parella de botes baixes de seguretat industrial per a treballs de construcció en general, resistents a la humitat, de pell rectificada, amb turmellera encoixinada, amb puntera metàl·lica, sola antilliscant, falca amortidora d'impactes al taló i sense plantilla metàl·lica, homologades segons UNE-EN ISO 20344, UNE-EN ISO 20345, UNE-EN ISO 20346 i UNE-EN ISO 20347	1 /2 /3 /4 /6 /9 /10 /14 /17
H147D501	u	Sistema anticaiguda compost per un arnès anticaiguda amb tirants, bandes secundàries, bandes subglúties, bandes de cuixa, recolzament dorsal per a subjecció, elements d'ajust, element dorsal d'enganxament d'arnès anticaiguda i sivella, incorporat a un subsistema anticaiguda de tipus absorbent d'energia, homologat segons UNE-EN 361, UNE-EN 362, UNE-EN 364, UNE-EN 365 i UNE-EN 355	1
H147N000	u	Faixa de protecció dorslumbar	13
H1481242	u	Granota de treball per a construcció, de polièster i cotó (65%-35%), color beix, trama 240, amb butxaques interiors, homologada segons UNE-EN 340	1 /2 /3 /4 /6 /9 /10 /14 /16 /17
H1482222	u	Camisa de treball per a construcció, de polièster i cotó (65%-35%), color beix amb butxaques interiors, trama 240, homologada segons UNE-EN 340	14
H1485800	u	Armilla reflectant amb tires reflectants a la cintura, al pit i a l'esquena, homologada segons UNE-EN 471	4
H1486241	u	Casaca tipus enginyer, de polièster embuatada amb material aïllant, butxaques exteriors	14
H1487350	u	Impermeable amb jaqueta, caputxa i pantalons, per a edificació, de PVC soldat de 0,3 mm de gruix, homologat segons UNE-EN 340	14

MITJANS AUXILIARS D'UTILITAT PREVENTIVA

Codi	UA	Descripció	Riscos
HX11X003	u	Bastida modular amb estructura tubular i sistema de seguretat amb tots els requisits reglamentaris en previsió de caigudes per a la realització d'estructures, tancaments, cobertes, i altres treballs en alçada	1
HX11X019	m	Marquesina de protecció en voladiu en bastida tubular amb sistema de seguretat amb tots els requisits reglamentaris, normalitzada i incorporada UNE-EN 12810-1 (HD-1000)	3
HX11X038	u	Plataforma horitzontal per aplec de materials en cobertes inclinades	4
HX11X052	u	Pont volat semiprefabricat per treballs en ràfecs amb plataforma de treball i barana perimetral amb els requisits reglamentaris amb sistema de seguretat integrat	1

SISTEMES DE PROTECCIÓ COL·LECTIVA

Codi	UA	Descripció	Riscos
H1512005	m2	Protecció col·lectiva vertical de bastides tubulars i/o muntacàrregues amb malla de polipropilè tupida tipus mosquitera, traus perimetrals amb reforç i corda de diàmetre 6 mm i amb el desmuntatge inclòs	4
H1512007	m	Protecció col·lectiva vertical del perímetre de les façanes contra caigudes de persones u objectes, amb suport metàl·lic tipus mènsula, de llargària 2,5 m, barra porta xarxes horitzontal, serjant d'ancoratge al sostre, xarxa de seguretat horitzontal i amb el desmuntatge inclòs	4
H151A1K1	m2	Protecció col·lectiva horitzontal d'obertures amb xarxa per a proteccions superficials contra caigudes, de fil trenat de poliamida no regenerada, de tenacitat alta, de 4 mm de diàmetre, 80x80 mm de pas de malla, corda perimetral de poliamida de 12 mm de diàmetre nuada a la xarxa, fixada amb fleix i tacs d'expansió i amb el desmuntatge inclòs	1 /3
H151AJ01	m2	Protecció horitzontal d'obertures d'1 m de diàmetre com a màxim, en sostres, amb fusta i amb el desmuntatge inclòs	1
H152J105	m	Cable fiador per al cinturó de seguretat, fixat en ancoratges de servei i amb el desmuntatge inclòs	1
H152PA11	m	Marquesina de protecció de 2,5 m amb estructura metàl·lica tubular i plataforma de fusta, desmuntatge inclòs	3 /4
H152PB21	m	Marquesina de protecció en voladiu de 3 m amb perfils d'acer IPN 140 fixats al sostre o llosa amb cargols passants i taulons de fusta, inclinació en l'extrem de 30 °, desmuntatge inclòs	4
H153B050	u	Anellat per a escales de mà, amb platines d'acer de 50x5 mm col·locades horitzontalment cada 40 cm i unides amb 5 tires verticals de la mateixa platina	1
H15A2024	u	Catifa portàtil de neoprè per a treball en plans inclinats	2
H16C0003	dia	Detector de gasos portàtil, per a espais confinats, amb detector de gas combustible, O2, CO i H2S	17
HBBAA005	u	Senyal de prohibició, normalitzada amb pictograma negre sobre fons blanc, de forma circular amb cantells i banda transversal descendent d'esquerra a dreta a 45°, en color vermell, diàmetre 29 cm, amb cartell explicatiu rectangular, per ser vista fins 12 m, fixada i amb el desmuntatge inclòs	1 /2 /3 /4 /9 /10 /16 /17
HBBAB115	u	Senyal de obligació, normalitzada amb pictograma blanc sobre fons blau, de forma circular amb cantells en color blanc, diàmetre 29 cm, amb cartell explicatiu rectangular, per ser vista fins 12 m, fixada i amb el desmuntatge inclòs	1 /2 /3 /4 /9 /10 /16 /17
HBBAE001	u	Rètol adhesiu (MIE-RAT.10) de maniobra per a quadre o pupitre de control elèctric, adherit	16
HBBAF004	u	Senyal d'advertència, normalitzada amb pictograma negre sobre fons groc, de forma triangular amb el cantell negre, costat major 41 cm, amb cartell explicatiu rectangular, per ser vista fins 12 m de distància, fixada i amb el desmuntatge inclòs	1 /2 /3 /4 /9 /10 /16 /17

MESURES PREVENTIVES

Codi	Descripció	Riscos
I0000003	Itineraris preestablerts i balissats per al personal	1
I0000004	Revisió i manteniment periòdic de SPC	1
I0000005	Integrar la seguretat al disseny arquitectònic	1
I0000007	Adoptar les mesures preventives necessàries per al manteniment correcte posterior	1
I0000008	Personal qualificat per a treballs en alçada	1
I0000011	Incorporar al projecte mesures de protecció per al muntatge i manteniment de la instal.lació	1
I0000012	Assegurar les escales de mà	1
I0000013	Ordre i neteja	2 /6
I0000014	Preparació i manteniment de les superfícies de treball	2 /6
I0000015	Organització de les zones de pas i emmagatzematge	2 /6
I0000017	Als plans inclinats, treballar sobre superfícies rugoses i no lliscants	2
I0000020	No realitzar treballs a la mateixa vertical	3 /4
I0000025	Planificació d'àrees i llocs de treball	4
I0000027	Elecció dels mitjans auxiliars de manteniment	4

I0000028	Impedir l'accés de personal dins del radi d'acció de càrregues suspeses	4
I0000029	No balancejar les càrregues suspeses	4
I0000030	Suspendre i aixecar les càrregues dins de l'envolcall o fleixos originals	4
I0000031	Per a la manipulació de materials voluminosos i/o pesats, solicitar un procediment de treball específic	4
I0000033	Solicitar habilitació professional del personal encarregat del manteniment de l'obra	4
I0000038	Substituir lo manual per lo mecànic	9
I0000039	Planificació de compra i programa de manteniment d'eines	9
I0000040	Formació de l'operari en l'ús i manteniment d'eines	9
I0000044	Evitar processos de tallat de materials a l'obra	10
I0000045	Formació	10 /13
I0000046	Evitar processos d'ajust en obra	10
I0000055	Elecció dels equips de manteniment	13
I0000056	Paletització i eines ergonòmiques	13
I0000058	Adaptar la feina a les característiques individuals de la persona que la realitza	13
I0000059	Elecció dels materials alternatius poc pessats i més manegables	13
I0000060	Suspensió de les feines en condicions extremes	14
I0000061	Rotació dels llocs de treball	14
I0000062	Planificar els treballs per a realitzar-los en zones protegides	14
I0000063	En cas de vent, apuntalament i fixació de tots els elements inestables	14
I0000064	Suspensió de les feines a cobertes inclinades amb vent superior a 40 km/h	14
I0000067	No treballar al costat de linies elèctriques amb cables nusos	16
I0000068	Elecció i manteniment de les eines elèctriques	16
I0000069	Formació i habilitació específica per a cada eina	16
I0000070	Compliment del REBT pel que fa a equips de protecció	16
I0000071	Revisió de la posta a terra	16
I0000072	Realitzar els treballs sobre superfícies seques	16
I0000073	Disposar de quadres elèctrics secundaris	16
I0000078	Evitar processos de divissió de material en sec	17
I0000079	Realitzar els treballs a l´aire lliure, sempre a sotavent	17
I0000080	Elecció dels materials al disseny del projecte	17
I0000082	Aïllament del procés	17
I0000085	Ventilació de les zones de treball	17
I0000086	Substituir els materials amb substàncies nocives	17
I0000151	Per treballs en alçada utilitzar plataformes elevadores mecàniques o hidràuliques	1
I0000154	Verificar nivell lumínic mínim (250 lux) a itineraris i llocs de treball	2
I0000155	Controlar la temperatura i velocitat del vent als llocs de treball	14
I0000161	Verificar que les connexions de les màquines es facin amb endolls reglamentaris	16

E06 TANCAMENTS I DIVISÒRIES
E06.E01 TANCAMENTS EXTERIORS (OBRA)

PARET EN TANCAMENT EXTERIOR FINS A 30 CM DE GRUIX AMB PEÇES DE DIMENSIONS MÀXIMES DE 60x40x20 CM COL.LOCADES AMB MORTER ELABORAT A L'OBRA

Avaluació de riscos

Id	Risc	P	G	A
1	CAIGUDA DE PERSONES A DIFERENT NIVELL **Situació:** ITINERARIS A OBRA TANCAMENTS EN PERÍMETROS I VORES DE FORATS TANCAMENTS EN ALÇADA	2	3	4
2	CAIGUDA DE PERSONES AL MATEIX NIVELL **Situació:** ÀREA DE TREBALL CERRAMIENTO A > 1,20M ITINERARIS A OBRA MANCA D'IL·LUMINACIÓ	1	2	2
4	CAIGUDA D'OBJECTES PER MANIPULACIÓ O DE MATERIALS TRANSPORTATS **Situació:** MANIPULACIÓ D'APLECS	1	3	3
6	TREPITJADES SOBRE OBJECTES **Situació:** ITINERARIS A OBRA ÀREA DE TREBALL AMB BAIXA IL.LUMINACIÓ	2	2	3
9	COPS AMB OBJECTES O EINES (TALLS) **Situació:** EINES	2	2	3
10	PROJECCIÓ DE FRAGMENTS O PARTÍCULES **Situació:** TALLS EN SEC MANIPULACIÓ MATERIALS RETIRADA DE RUNA	2	1	2
11	ATRAPAMENT PER O ENTRE OBJECTES **Situació:** PER MATERIALS PER FORMIGONERA	1	3	3
13	SOBREESFORÇOS **Situació:** MANIPULACIÓ MANUAL	2	2	3
14	EXPOSICIÓ A CONDICIONS AMBIENTALS EXTREMES **Situació:** TREBALLS A L'EXTERIOR	1	2	2
16	EXPOSICIÓ A CONTACTES ELÈCTRICS **Situació:** CONTACTES DIRECTES I INDIRECTES	1	2	2
17	INHALACIÓ O INGESTIÓ DE SUBSTANCIES NOCIVES **Situació:** TALLS DE MATERIALS EN SEC RETIRADA DE RUNA	2	1	2
18	CONTACTES AMB SUBSTANCIES NOCIVES (CÀUSTIQUES, CORROSIVES, IRRITANTS O AL·LERGÈNIQUES) **Situació:** AGLOMERANTS I ADDITIUS	1	2	2

P: Probabilitat (1,2,3) / G: Gravetat (1,2,3) / A: Avaluació (1,2,3,4,5)

EQUIPS PROTECCIÓ INDIVIDUAL

Codi	UA	Descripció	Riscos
H1411111	u	Casc de seguretat per a ús normal, contra cops, de polietilè amb un pes màxim de 400 g, homologat segons UNE-EN 812	1 /2 /4 /6 /9 /10 /11 /14 /16 /17 /18
H1421110	u	Ulleres de seguretat antiimpactes estàndard, amb muntura universal, amb visor transparent i tractament contra l'entelament, homologades segons UNE-EN 167 i UNE-EN 168	10 /14 /18
H1431101	u	Protector auditiu de tap d'escuma, homologat segons UNE-EN 352-2 i UNE-EN 458	14
H145C002	u	Parella de guants de protecció contra riscs mecànics comuns de construcció nivell 3, homologats segons UNE-EN 388 i UNE-EN 420	9 /10 /11 /14
H145E003	u	Parella de guants contra agents químics i microorganismes, homologats segons UNE-EN 374-1, -2, -3 i UNE-EN 420	18
H145K153	u	Parella de guants de material aïllant per a treballs elèctrics, classe 00, logotip color beix, tensió màxima 500 V, homologats segons UNE-EN 420	16
H1463253	u	Parella de botes dielèctriques resistents a la humitat, de pell rectificada, amb turmellera encoixinada sola antilliscant i antiestàtica, falca amortidora per al taló, llengüeta de manxa, de despreniment ràpid, sense ferramenta metàl·lica, amb puntera reforçada, homologades segons DIN 4843	16
H1465275	u	Parella de botes baixes de seguretat industrial per a treballs de construcció en general, resistents a la humitat, de pell rectificada, amb turmellera encoixinada, amb puntera metàl·lica, sola antilliscant, falca amortidora d'impactes al taló i sense plantilla metàl·lica, homologades segons UNE-EN ISO 20344, UNE-EN ISO 20345, UNE-EN ISO 20346 i UNE-EN ISO 20347	1 /2 /4 /6 /9 /10 /11 /14 /17 /18
H147D102	u	Sistema anticaiguda compost per un arnès anticaiguda amb tirants, bandes secundàries, bandes subglúties, bandes de cuixa, recolzament dorsal per a subjecció, elements d'ajust, element dorsal d'enganxament d'arnès anticaiguda i sivella, incorporat a un element d'amarrament composat per un terminal manufacturat, homologat segons UNE-EN 361, UNE-EN 362, UNE-EN 364, UNE-EN 365 i UNE-EN 354	1
H147L015	u	Aparell d'ancoratge per a equip de protecció individual contra caiguda d'alçada, homologat segons UNE-EN 795, amb fixació amb tac mecànic	1
H147N000	u	Faixa de protecció dorslumbar	13
H1481242	u	Granota de treball per a construcció, de polièster i cotó (65%-35%), color beix, trama 240, amb butxaques interiors, homologada segons UNE-EN 340	1 /2 /4 /6 /9 /10 /11 /14 /16 /17 /18
H1482422	u	Camisa de treball per a muntatges i/o treballs mecànics, soldadors i/o treballadors de tubs, de polièster i cotó (65%-35%), color blavenc amb butxaques interiors, trama 240, homologada segons UNE-EN 340	14
H1485800	u	Armilla reflectant amb tires reflectants a la cintura, al pit i a l'esquena, homologada segons UNE-EN 471	4
H1486241	u	Casaca tipus enginyer, de polièster embuatada amb material aïllant, butxaques exteriors	14
H1487350	u	Impermeable amb jaqueta, caputxa i pantalons, per a edificació, de PVC soldat de 0,3 mm de gruix, homologat segons UNE-EN 340	14

MITJANS AUXILIARS D'UTILITAT PREVENTIVA

Codi	UA	Descripció	Riscos
HX11X003	u	Bastida modular amb estructura tubular i sistema de seguretat amb tots els requisits reglamentaris en previsió de caigudes per a la realització d'estructures, tancaments, cobertes, i altres treballs en alçada	1
HX11X004	u	Barana definitiva, prevista en projecte, per a protecció de caigudes a diferent nivell	1
HX11X019	m	Marquesina de protecció en voladiu en bastida tubular amb sistema de seguretat amb tots els requisits reglamentaris, normalitzada i incorporada UNE-EN 12810-1 (HD-1000)	4
HX11X021	u	Passadís de protecció prefabricat metàl·lic amb sistema de seguretat amb tots els requisits reglamentaris, de llargària 2,5 m, d'amplària 1,1 m, amb paviment de	4

		entramat de platines metàl·liques i rampes articulades, baranes metàl·liques reglamentàries, muntants de 2 m d'alçada, sostre de xapa d'acer de 3 mm de gruix

SISTEMES DE PROTECCIÓ COL·LECTIVA

Codi	UA	Descripció	Riscos
H1512007	m	Protecció col·lectiva vertical del perímetre de les façanes contra caigudes de persones u objectes, amb suport metàl·lic tipus mènsula, de llargària 2,5 m, barra porta xarxes horitzontal, serjant d'ancoratge al sostre, xarxa de seguretat horitzontal i amb el desmuntatge inclòs	1
H1512013	m2	Protecció col·lectiva vertical dels laterals dels forats de les escales en tota l'alçada amb xarxa-teló normalitzada (UNE-EN 1263-1) de poliamida no regenerada, de tenacitat alta nuada amb corda perimetral de poliamida, ancoratge de fleix perforat i clau d'impacte d'acer i corda de cosit de 6 mm de diàmetre i amb el desmuntatge inclòs	1
H1512212	m	Protecció col·lectiva vertical del perímetre del sostre amb xarxa per a proteccions superficials contra caigudes, de fil trenat de poliamida no regenerada, de tenacitat alta, de 4 mm de diàmetre, 80x80 mm de pas de malla, corda perimetral de poliamida de 12 mm de diàmetre nuada a la xarxa, d'alçària 5 m, amb ancoratges d'emborsament inferior, fixada al sostre cada 0,5 amb ganxos embeguts en el formigó, cordes d'hissat i subjecció de 12 mm de diàmetre, pescant metàl·lic de forca fixats al sostre cada 4,5 m amb ganxos embeguts en el formigó, en 1a col·locació i amb el desmuntatge inclòs	1
H151A1K1	m2	Protecció col·lectiva horitzontal d'obertures amb xarxa per a proteccions superficials contra caigudes, de fil trenat de poliamida no regenerada, de tenacitat alta, de 4 mm de diàmetre, 80x80 mm de pas de malla, corda perimetral de poliamida de 12 mm de diàmetre nuada a la xarxa, fixada amb fleix i tacs d'expansió i amb el desmuntatge inclòs	1
H151AEL1	m2	Protecció horitzontal d'obertures amb malla electrosoldada de barres corrugades d'acer 10x 10 cm i de 3 - 3 mm de diàmetre embegut en el formigó i amb el desmuntatge inclòs	1
H151AJ01	m2	Protecció horitzontal d'obertures d'1 m de diàmetre com a màxim, en sostres, amb fusta i amb el desmuntatge inclòs	1
H152J105	m	Cable fiador per al cinturó de seguretat, fixat en ancoratges de servei i amb el desmuntatge inclòs	1
H152U000	m	Tanca d'advertència o abalisament d'1 m d'alçada amb malla de polietilè taronja, fixada a 1 m del perímetre del sostre amb suports d'acer allotjats amb forats al sostre	1 /2 /6
H1531114	u	Plataforma en voladís, abatible per a càrrega i descàrrega de materials, d'1,4x1,7 m de planxa d'acer gofrada i perfils portants d'acer UPN 160, amb baranes laterals metàl·liques i cadena d'accés, fixada amb puntals i amb el desmuntatge inclòs	1 /4
HBBAA005	u	Senyal de prohibició, normalitzada amb pictograma negre sobre fons blanc, de forma circular amb cantells i banda transversal descendent d'esquerra a dreta a 45°, en color vermell, diàmetre 29 cm, amb cartell explicatiu rectangular, per ser vista fins 12 m, fixada i amb el desmuntatge inclòs	1 /2 /4 /6 /9 /10 /11 /13 /16 /17 /18
HBBAB115	u	Senyal de obligació, normalitzada amb pictograma blanc sobre fons blau, de forma circular amb cantells en color blanc, diàmetre 29 cm, amb cartell explicatiu rectangular, per ser vista fins 12 m, fixada i amb el desmuntatge inclòs	1 /2 /4 /6 /9 /10 /11 /13 /16 /17 /18
HBBAF004	u	Senyal d'advertència, normalitzada amb pictograma negre sobre fons groc, de forma triangular amb el cantell negre, costat major 41 cm, amb cartell explicatiu rectangular, per ser vista fins 12 m de distància, fixada i amb el desmuntatge inclòs	1 /2 /4 /6 /9 /10 /11 /13 /16 /17 /18
HDS11411	m	Baixant de runes de tub de PVC, de 40 cm de diàmetre, amb boques de descàrrega, brides i acoblament, col·locat i amb el desmuntatge inclòs	4 /10 /17

MESURES PREVENTIVES

Codi	Descripció	Riscos
I0000002	Planificar els treballs per a mantenir el màxim de temps possible les proteccions	1
I0000003	Itineraris preestablerts i balissats per al personal	1
I0000004	Revisió i manteniment periòdic de SPC	1
I0000005	Integrar la seguretat al disseny arquitectònic	1
I0000006	Disseny i estudi de les mesures preventives en fase de projecte	1
I0000008	Personal qualificat per a treballs en alçada	1
I0000013	Ordre i neteja	2 /6 /17
I0000014	Preparació i manteniment de les superfícies de treball	2 /6
I0000015	Organització de les zones de pas i emmagatzematge	2 /6
I0000025	Planificació d'àrees i llocs de treball	4
I0000026	Planificació de recorreguts i maniobres per a màquines i camions	4
I0000027	Elecció dels mitjans auxiliars de manteniment	4
I0000030	Suspendre i aixecar les càrregues dins de l'envolcall o fleixos originals	4
I0000031	Per a la manipulació de materials voluminosos i/o pesats, solicitar un procediment de treball específic	4

I0000038	Substituir lo manual per lo mecànic	9
I0000039	Planificació de compra i programa de manteniment d'eines	9
I0000040	Formació de l'operari en l'ús i manteniment d'eines	9
I0000044	Evitar processos de tallat de materials a l'obra	10
I0000045	Formació	10 /11 /13 /18
I0000055	Elecció dels equips de manteniment	13
I0000056	Paletització i eines ergonòmiques	13
I0000058	Adaptar la feina a les característiques individuals de la persona que la realitza	13
I0000060	Suspensió de les feines en condicions extremes	14
I0000061	Rotació dels llocs de treball	14
I0000062	Planificar els treballs per a realitzar-los en zones protegides	14
I0000063	En cas de vent, apuntalament i fixació de tots els elements inestables	14
I0000067	No treballar al costat de linies elèctriques amb cables nusos	16
I0000068	Elecció i manteniment de les eines elèctriques	16
I0000069	Formació i habilitació específica per a cada eina	16
I0000070	Compliment del REBT pel que fa a equips de protecció	16
I0000071	Revisió de la posta a terra	16
I0000072	Realitzar els treballs sobre superfícies seques	16
I0000073	Disposar de quadres elèctrics secundaris	16
I0000078	Evitar processos de divissió de material en sec	17
I0000079	Realitzar els treballs a l´aire lliure, sempre a sotavent	17
I0000084	Talls amb serra de trepar per via humida, amb protecciónes integrades	10 /17
I0000086	Substituir els materials amb substàncies nocives	18
I0000151	Per treballs en alçada utilitzar plataformes elevadores mecàniques o hidràuliques	13
I0000152	Utilitzar mitjans mecànics(grues, transpalets, plataformes elevadores) per manipular càrregues	13
I0000153	Utilitzar pinça manual ergonómica per manipular blocs o maons	13
I0000154	Verificar nivell lumínic mínim (250 lux) a itineraris i llocs de treball	2 /6
I0000155	Controlar la temperatura i velocitat del vent als llocs de treball	14
I0000159	Per manipular càrregues llargues amb grua, utilitzar biga de repartiment	4
I0000161	Verificar que les connexions de les màquines es facin amb endolls reglamentaris	16

E06.E02 TANCAMENTS EXTERIORS (PREFABRICATS, METÀL·LICS, FORMIGÓ, SANDWICH)

TANCAMENTS EXTERIORS AMB PLAFONS PREFABRICATS ANCORATS A ELEMENTS FIXOS I ESTRUCTURALS

Avaluació de riscos

Id	Risc	P	G	A
1	CAIGUDA DE PERSONES A DIFERENT NIVELL **Situació:** ITINERARIS A OBRA TREBALLS EN ALÇADA	2	3	4
2	CAIGUDA DE PERSONES AL MATEIX NIVELL **Situació:** ITINERARIS A OBRA ÀREA DE TREBALL MANCA D'IL.LUMINACIÓ	1	2	2
4	CAIGUDA D'OBJECTES PER MANIPULACIÓ O DE MATERIALS TRANSPORTATS **Situació:** MANIPULACIÓ D'APLECS	1	3	3
6	TREPITJADES SOBRE OBJECTES **Situació:** ITINERARIS A OBRA ÀREA DE TREBALL MANCA D'IL.LUMINACIÓ	1	2	2
9	COPS AMB OBJECTES O EINES (TALLS) **Situació:** EINES	2	2	3
10	PROJECCIÓ DE FRAGMENTS O PARTÍCULES **Situació:** TALLS I ESPECEJAMENT EN SEC RETIRADA DE RUNA	2	1	2
11	ATRAPAMENT PER O ENTRE OBJECTES **Situació:** APLEC A L'ÀREA DE TREBALL MANIPULACIÓ PLAFONS	1	2	2
13	SOBREESFORÇOS **Situació:** MANIPULACIÓ MANUAL	2	2	3
14	EXPOSICIÓ A CONDICIONS AMBIENTALS EXTREMES **Situació:** TREBALLS A L'EXTERIOR	1	2	2
15	CONTACTES TÈRMICS **Situació:** SOLDADURA METALLS	1	2	2
16	EXPOSICIÓ A CONTACTES ELÈCTRICS **Situació:** CONTACTES DIRECTES I INDIRECTES	1	2	2
17	INHALACIÓ O INGESTIÓ DE SUBSTANCIES NOCIVES **Situació:** GASOS SOLDADURA ELÈCTRICA POLS DE TALL DE MATERIALS RETIRADA DE RUNA	2	1	2

18	CONTACTES AMB SUBSTANCIES NOCIVES (CÀUSTIQUES, CORROSIVES, IRRITANTS AL·LERGÈNIQUES) **Situació:** AGLOMERANTS, ADHESIUS PIGMENTS, MÀSTICS	O	1	2	2	

P: Probabilitat (1,2,3) / G: Gravetat (1,2,3) / A: Avaluació (1,2,3,4,5)

EQUIPS PROTECCIÓ INDIVIDUAL

Codi	UA	Descripció	Riscos
H1411111	u	Casc de seguretat per a ús normal, contra cops, de polietilè amb un pes màxim de 400 g, homologat segons UNE-EN 812	1 /2 /4 /6 /9 /10 /11 /14 /16 /17 /18
H1421110	u	Ulleres de seguretat antiimpactes estàndard, amb muntura universal, amb visor transparent i tractament contra l'entelament, homologades segons UNE-EN 167 i UNE-EN 168	10 /14 /18
H142AC60	u	Pantalla facial per a soldadura elèctrica, amb marc abatible de mà i suport de polièster reforçat amb fibra de vidre vulcanitzada d'1,35 mm de gruix, amb visor inactínic semifosc amb protecció DIN 12, homologada segons UNE-EN 175	15
H1431101	u	Protector auditiu de tap d'escuma, homologat segons UNE-EN 352-2 i UNE-EN 458	14
H1459630	u	Parella de guants per a soldador, amb palmell de pell, folre interior de cotó, i mànigа llarga de serratge folrada de dril fort, homologats segons UNE-EN 407 i UNE-EN 420	15
H145C002	u	Parella de guants de protecció contra riscs mecànics comuns de construcció nivell 3, homologats segons UNE-EN 388 i UNE-EN 420	9 /10 /11 /14
H145E003	u	Parella de guants contra agents químics i microorganismes, homologats segons UNE-EN 374-1, -2, -3 i UNE-EN 420	18
H145K153	u	Parella de guants de material aïllant per a treballs elèctrics, classe 00, logotip color beix, tensió màxima 500 V, homologats segons UNE-EN 420	16
H1463253	u	Parella de botes dielèctriques resistents a la humitat, de pell rectificada, amb turmellera encoixinada sola antilliscant i antiestàtica, falca amortidora per al taló, llengüeta de manxa, de despreniment ràpid, sense ferramenta metàl·lica, amb puntera reforçada, homologades segons DIN 4843	16
H1465275	u	Parella de botes baixes de seguretat industrial per a treballs de construcció en general, resistents a la humitat, de pell rectificada, amb turmellera encoixinada, amb puntera metàl·lica, sola antilliscant, falca amortidora d'impactes al taló i sense plantilla metàl·lica, homologades segons UNE-EN ISO 20344, UNE-EN ISO 20345, UNE-EN ISO 20346 i UNE-EN ISO 20347	1 /2 /4 /6 /9 /10 /11 /14 /17 /18
H1465376	u	Parella de botes baixes de seguretat industrial per a soldador, resistents a la humitat, de pell rectificada adobada al crom, amb turmellera encoixinada, amb llengüeta de manxa de despreniment ràpid, puntera metàl·lica, sola antilliscant, falca amortidora d'impactes al taló i sense plantilla metàl·lica, homologades segons UNE-EN ISO 20344, UNE-EN ISO 20345, UNE-EN ISO 20346 i UNE-EN ISO 20347	15
H147D102	u	Sistema anticaiguda compost per un arnès anticaiguda amb tirants, bandes secundàries, bandes subglúties, bandes de cuixa, recolzament dorsal per a subjecció, elements d'ajust, element dorsal d'enganxament d'arnès anticaiguda i sivella, incorporat a un element d'amarrament composat per un terminal manufacturat, homologat segons UNE-EN 361, UNE-EN 362, UNE-EN 364, UNE-EN 365 i UNE-EN 354	1
H147L015	u	Aparell d'ancoratge per a equip de protecció individual contra caiguda d'alçada, homologat segons UNE-EN 795, amb fixació amb tac mecànic	1
H147N000	u	Faixa de protecció dorslumbar	13
H1481242	u	Granota de treball per a construcció, de polièster i cotó (65%-35%), color beix, trama 240, amb butxaques interiors, homologada segons UNE-EN 340	1 /2 /4 /6 /9 /11 /14 /15 /16 /17 /18
H1482422	u	Camisa de treball per a muntatges i/o treballs mecànics, soldadors i/o treballadors de tubs, de polièster i cotó (65%-35%), color blavenc amb butxaques interiors, trama 240, homologada segons UNE-EN 340	14
H1485800	u	Armilla reflectant amb tires reflectants a la cintura, al pit i a l'esquena, homologada segons UNE-EN 471	4
H1486241	u	Casaca tipus enginyer, de polièster embuatada amb material aïllant, butxaques exteriors	14
H1487350	u	Impermeable amb jaqueta, caputxa i pantalons, per a edificació, de PVC soldat de 0,3 mm de gruix, homologat segons UNE-EN 340	14
H1488580	u	Davantal per a soldador, de serratge, homologat segons UNE-EN 340, UNE-EN 470-1 i UNE-EN 348	15

MITJANS AUXILIARS D'UTILITAT PREVENTIVA

Codi	UA	Descripció	Riscos
HX11X003	u	Bastida modular amb estructura tubular i sistema de seguretat amb tots els requisits reglamentaris en previsió de caigudes per a la realització d'estructures,	1

		tancaments, cobertes, i altres treballs en alçada	
HX11X004	u	Barana definitiva, prevista en projecte, per a protecció de caigudes a diferent nivell	1
HX11X019	m	Marquesina de protecció en voladiu en bastida tubular amb sistema de seguretat amb tots els requisits reglamentaris, normalitzada i incorporada UNE-EN 12810-1 (HD-1000)	4
HX11X021	u	Passadís de protecció prefabricat metàl·lic amb sistema de seguretat amb tots els requisits reglamentaris, de llargària 2,5 m, d'amplària 1,1 m, amb paviment de entramat de platines metàl·liques i rampes articulades, baranes metàl·liques reglamentàries, muntants de 2 m d'alçada, sostre de xapa d'acer de 3 mm de gruix	4

SISTEMES DE PROTECCIÓ COL·LECTIVA

Codi	UA	Descripció	Riscos
H1512007	m	Protecció col·lectiva vertical del perímetre de les façanes contra caigudes de persones u objectes, amb suport metàl·lic tipus mènsula, de llargària 2,5 m, barra porta xarxes horitzontal, serjant d'ancoratge al sostre, xarxa de seguretat horitzontal i amb el desmuntatge inclòs	1
H1512013	m2	Protecció col·lectiva vertical dels laterals dels forats de les escales en tota l'alçada amb xarxa-teló normalitzada (UNE-EN 1263-1) de poliamida no regenerada, de tenacitat alta nuada amb corda perimetral de poliamida, ancoratge de fleix perforat i clau d'impacte d'acer i corda de cosit de 6 mm de diàmetre i amb el desmuntatge inclòs	1
H151A1K1	m2	Protecció col·lectiva horitzontal d'obertures amb xarxa per a proteccions superficials contra caigudes, de fil trenat de poliamida no regenerada, de tenacitat alta, de 4 mm de diàmetre, 80x80 mm de pas de malla, corda perimetral de poliamida de 12 mm de diàmetre nuada a la xarxa, fixada amb fleix i tacs d'expansió i amb el desmuntatge inclòs	1
H151AJ01	m2	Protecció horitzontal d'obertures d'1 m de diàmetre com a màxim, en sostres, amb fusta i amb el desmuntatge inclòs	1
H152J105	m	Cable fiador per al cinturó de seguretat, fixat en ancoratges de servei i amb el desmuntatge inclòs	1
H152U000	m	Tanca d'advertència o abalisament d'1 m d'alçada amb malla de polietilè taronja, fixada a 1 m del perímetre del sostre amb suports d'acer allotjats amb forats al sostre	1 /2 /6 /15
H15A2017	u	Extractor localitzat de gasos contaminants en treballs de soldadura amb velocitat de captura de 0,5 a 1 m/s, col·locat	17
HBBAA005	u	Senyal de prohibició, normalitzada amb pictograma negre sobre fons blanc, de forma circular amb cantells i banda transversal descendent d'esquerra a dreta a 45°, en color vermell, diàmetre 29 cm, amb cartell explicatiu rectangular, per ser vista fins 12 m, fixada i amb el desmuntatge inclòs	1 /2 /4 /6 /9 /10 /11 /13 /15 /16 /17 /18
HBBAB115	u	Senyal de obligació, normalitzada amb pictograma blanc sobre fons blau, de forma circular amb cantells en color blanc, diàmetre 29 cm, amb cartell explicatiu rectangular, per ser vista fins 12 m, fixada i amb el desmuntatge inclòs	1 /2 /4 /6 /9 /10 /11 /13 /15 /16 /17 /18
HBBAF004	u	Senyal d'advertència, normalitzada amb pictograma negre sobre fons groc, de forma triangular amb el cantell negre, costat major 41 cm, amb cartell explicatiu rectangular, per ser vista fins 12 m de distància, fixada i amb el desmuntatge inclòs	1 /2 /4 /6 /9 /10 /11 /13 /15 /16 /17 /18
HDS11411	m	Baixant de runes de tub de PVC, de 40 cm de diàmetre, amb boques de descàrrega, brides i acoblament, col·locat i amb el desmuntatge inclòs	17

MESURES PREVENTIVES

Codi	Descripció	Riscos
I0000002	Planificar els treballs per a mantenir el màxim de temps possible les proteccions	1
I0000003	Itineraris preestablerts i balissats per al personal	1
I0000004	Revisió i manteniment periòdic de SPC	1
I0000013	Ordre i neteja	2 /6 /17
I0000014	Preparació i manteniment de les superfícies de treball	2 /6
I0000015	Organització de les zones de pas i emmagatzematge	2 /6
I0000017	Als plans inclinats, treballar sobre superfícies rugoses i no lliscants	2
I0000025	Planificació d'àrees i llocs de treball	4
I0000026	Planificació de recorreguts i maniobres per a màquines i camions	4
I0000027	Elecció dels mitjans auxiliars de manteniment	4
I0000028	Impedir l'accés de personal dins del radi d'acció de càrregues suspeses	4
I0000029	No balancejar les càrregues suspeses	4
I0000030	Suspendre i aixecar les càrregues dins de l'envolcall o fleixos originals	4
I0000031	Per a la manipulació de materials voluminosos i/o pesats, solicitar un procediment de treball específic	4
I0000038	Substituir lo manual per lo mecànic	9 /10
I0000039	Planificació de compra i programa de manteniment d'eines	9
I0000040	Formació de l'operari en l'ús i manteniment d'eines	9
I0000044	Evitar processos de tallat de materials a l'obra	10
I0000045	Formació	10 /13 /18

I0000046	Evitar processos d'ajust en obra	10
I0000047	Planificació i procediments per a la càrrega i descàrrega de materials	11
I0000048	No treballar al costat de paraments acabats de fer (< 48 h)	11
I0000055	Elecció dels equips de manteniment	13
I0000056	Paletització i eines ergonòmiques	13
I0000058	Adaptar la feina a les característiques individuals de la persona que la realitza	13
I0000060	Suspensió de les feines en condicions extremes	14
I0000061	Rotació dels llocs de treball	14 /17
I0000062	Planificar els treballs per a realitzar-los en zones protegides	14
I0000063	En cas de vent, apuntalament i fixació de tots els elements inestables	14
I0000065	Evitar procés de soldadura a l'obra	15
I0000067	No treballar al costat de linies elèctriques amb cables nusos	16
I0000068	Elecció i manteniment de les eines elèctriques	16
I0000069	Formació i habilitació específica per a cada eina	16
I0000070	Compliment del REBT pel que fa a equips de protecció	16
I0000071	Revisió de la posta a terra	16
I0000072	Realitzar els treballs sobre superfícies seques	16
I0000073	Disposar de quadres elèctrics secundaris	16
I0000078	Evitar processos de divissió de material en sec	17
I0000079	Realitzar els treballs a l´aire lliure, sempre a sotavent	17
I0000084	Talls amb serra de trepar per via humida, amb proteccións integrades	10 /17
I0000086	Substituir els materials amb substàncies nocives	18
I0000151	Per treballs en alçada utilitzar plataformes elevadores mecàniques o hidràuliques	13
I0000154	Verificar nivell lumínic mínim (250 lux) a itineraris i llocs de treball	2 /6 /9
I0000155	Controlar la temperatura i velocitat del vent als llocs de treball	14
I0000161	Verificar que les connexions de les màquines es facin amb endolls reglamentaris	16

E06.E04 DIVISÒRIES (OBRA)

PARET DIVISÒRIA INTERIOR FINS A 30 CM DE GRUIX AMB PEÇES DE DIMENSIONS MÀXIMES DE 60x40x20 CM COL.LOCADES AMB MORTER ELABORAT A L'OBRA

Avaluació de riscos

Id	Risc	P	G	A
1	CAIGUDA DE PERSONES A DIFERENT NIVELL **Situació:** ITINERARIS A OBRA TREBALLS EN ALÇADA	1	3	3
2	CAIGUDA DE PERSONES AL MATEIX NIVELL **Situació:** ITINERARIS A OBRA ÀREA DE TREBALL MANCA D'IL.LUMINACIÓ	1	2	2
4	CAIGUDA D'OBJECTES PER MANIPULACIÓ O DE MATERIALS TRANSPORTATS **Situació:** MANIPULACIÓ D'APLECS	1	3	3
6	TREPITJADES SOBRE OBJECTES **Situació:** ITINERARIS A OBRA ÀREADE TREBALL MANCA D'IL.LUMINACIÓ	2	2	3
9	COPS AMB OBJECTES O EINES (TALLS) **Situació:** EINES	2	2	3
10	PROJECCIÓ DE FRAGMENTS O PARTÍCULES **Situació:** MANIPULACIÓ I AJUST DE MATERIALS RETIRADA DE RUNA	2	1	2
11	ATRAPAMENT PER O ENTRE OBJECTES **Situació:** PELS MATERIALS PER LA FORMIGONERA	1	3	3
13	SOBREESFORÇOS **Situació:** MANIPULACIÓ MANUAL	2	2	3
14	EXPOSICIÓ A CONDICIONS AMBIENTALS EXTREMES **Situació:** TREBALLS A L'EXTERIOR	1	2	2
16	EXPOSICIÓ A CONTACTES ELÈCTRICS **Situació:** CONTACTES DIRECTES I INDIRECTES	1	2	2
17	INHALACIÓ O INGESTIÓ DE SUBSTANCIES NOCIVES **Situació:** TALL I AJUSTOS EN SEC RETIRADA DE RUNA	2	1	2
18	CONTACTES AMB SUBSTANCIES NOCIVES (CÀUSTIQUES, CORROSIVES, IRRITANTS O AL·LERGÈNIQUES) **Situació:** CONTACTES AMB AGLOMERANTS I ADHESIUS	1	2	2

P: Probabilitat (1,2,3) / G: Gravetat (1,2,3) / A: Avaluació (1,2,3,4,5)

EQUIPS PROTECCIÓ INDIVIDUAL

Codi	UA	Descripció	Riscos
H1411111	u	Casc de seguretat per a ús normal, contra cops, de polietilè amb un pes màxim de 400 g, homologat segons UNE-EN 812	1 /2 /4 /6 /9 /10 /11 /14 /16 /17 /18
H1421110	u	Ulleres de seguretat antiimpactes estàndard, amb muntura universal, amb visor transparent i tractament contra l'entelament, homologades segons UNE-EN 167 i UNE-EN 168	10 /14 /18
H1431101	u	Protector auditiu de tap d'escuma, homologat segons UNE-EN 352-2 i UNE-EN 458	14
H145C002	u	Parella de guants de protecció contra riscs mecànics comuns de construcció nivell 3, homologats segons UNE-EN 388 i UNE-EN 420	9 /10 /11 /14
H145E003	u	Parella de guants contra agents químics i microorganismes, homologats segons UNE-EN 374-1, -2, -3 i UNE-EN 420	18
H145K153	u	Parella de guants de material aïllant per a treballs elèctrics, classe 00, logotip color beix, tensió màxima 500 V, homologats segons UNE-EN 420	16
H1465275	u	Parella de botes baixes de seguretat industrial per a treballs de construcció en general, resistents a la humitat, de pell rectificada, amb turmellera encoixinada, amb puntera metàl·lica, sola antilliscant, falca amortidora d'impactes al taló i sense plantilla metàl·lica, homologades segons UNE-EN ISO 20344, UNE-EN ISO 20345, UNE-EN ISO 20346 i UNE-EN ISO 20347	1 /2 /4 /6 /9 /10 /11 /14 /16 /17 /18
H147D102	u	Sistema anticaiguda compost per un arnès anticaiguda amb tirants, bandes secundàries, bandes subglúties, bandes de cuixa, recolzament dorsal per a subjecció, elements d'ajust, element dorsal d'enganxament d'arnès anticaiguda i sivella, incorporat a un element d'amarrament composat per un terminal manufacturat, homologat segons UNE-EN 361, UNE-EN 362, UNE-EN 364, UNE-EN 365 i UNE-EN 354	1
H147L015	u	Aparell d'ancoratge per a equip de protecció individual contra caiguda d'alçada, homologat segons UNE-EN 795, amb fixació amb tac mecànic	1
H147N000	u	Faixa de protecció dorslumbar	13
H1481242	u	Granota de treball per a construcció, de polièster i cotó (65%-35%), color beix, trama 240, amb butxaques interiors, homologada segons UNE-EN 340	1 /2 /4 /6 /9 /11 /14 /16 /17 /18
H1482422	u	Camisa de treball per a muntatges i/o treballs mecànics, soldadors i/o treballadors de tubs, de polièster i cotó (65%-35%), color blavenc amb butxaques interiors, trama 240, homologada segons UNE-EN 340	14
H1485800	u	Armilla reflectant amb tires reflectants a la cintura, al pit i a l'esquena, homologada segons UNE-EN 471	4
H1486241	u	Casaca tipus enginyer, de polièster embuatada amb material aïllant, butxaques exteriors	14
H1487350	u	Impermeable amb jaqueta, caputxa i pantalons, per a edificació, de PVC soldat de 0,3 mm de gruix, homologat segons UNE-EN 340	14

MITJANS AUXILIARS D'UTILITAT PREVENTIVA

Codi	UA	Descripció	Riscos
HX11X004	u	Barana definitiva, prevista en projecte, per a protecció de caigudes a diferent nivell	1

SISTEMES DE PROTECCIÓ COL·LECTIVA

Codi	UA	Descripció	Riscos
H1512007	m	Protecció col·lectiva vertical del perímetre de les façanes contra caigudes de persones u objectes, amb suport metàl·lic tipus mènsula, de llargària 2,5 m, barra porta xarxes horitzontal, serjant d'ancoratge al sostre, xarxa de seguretat horitzontal i amb el desmuntatge inclòs	1
H1512013	m2	Protecció col·lectiva vertical dels laterals dels forats de les escales en tota l'alçada amb xarxa-teló normalitzada (UNE-EN 1263-1) de poliamida no regenerada, de tenacitat alta nuada amb corda perimetral de poliamida, ancoratge de fleix perforat i clau d'impacte d'acer i corda de cosit de 6 mm de diàmetre i amb el desmuntatge inclòs	1
H1512212	m	Protecció col·lectiva vertical del perímetre del sostre amb xarxa per a proteccions superficials contra caigudes, de fil trenat de poliamida no regenerada, de tenacitat alta, de 4 mm de diàmetre, 80x80 mm de pas de malla, corda perimetral de poliamida de 12 mm de diàmetre nuada a la xarxa, d'alçària 5 m, amb ancoratges d'emborsament inferior, fixada al sostre cada 0,5 amb ganxos embeguts en el formigó, cordes d'hissat i subjecció de 12 mm de diàmetre, pescant metàl·lic de forca fixats al sostre cada 4,5 m amb ganxos embeguts en el formigó, en 1a col·locació i amb el desmuntatge inclòs	1
H151A1K1	m2	Protecció col·lectiva horitzontal d'obertures amb xarxa per a proteccions superficials contra caigudes, de fil trenat de poliamida no regenerada, de tenacitat alta, de 4 mm de diàmetre, 80x80 mm de pas de malla, corda perimetral de poliamida de 12 mm de diàmetre nuada a la xarxa, fixada amb fleix i tacs d'expansió i amb el desmuntatge inclòs	1
H151AEL1	m2	Protecció horitzontal d'obertures amb malla electrosoldada de barres corrugades d'acer 10x 10 cm i de 3 - 3 mm de diàmetre embegut en el formigó i amb el	1

		desmuntatge inclòs	
H151AJ01	m2	Protecció horitzontal d'obertures d'1 m de diàmetre com a màxim, en sostres, amb fusta i amb el desmuntatge inclòs	1
H152J105	m	Cable fiador per al cinturó de seguretat, fixat en ancoratges de servei i amb el desmuntatge inclòs	1
H152U000	m	Tanca d'advertència o abalisament d'1 m d'alçada amb malla de polietilè taronja, fixada a 1 m del perímetre del sostre amb suports d'acer allotjats amb forats al sostre	1 /2 /6
H1531114	u	Plataforma en voladís, abatible per a càrrega i descàrrega de materials, d'1,4x1,7 m de planxa d'acer gofrada i perfils portants d'acer UPN 160, amb baranes laterals metàl·liques i cadena d'accés, fixada amb puntals i amb el desmuntatge inclòs	1 /4
HBBAA005	u	Senyal de prohibició, normalitzada amb pictograma negre sobre fons blanc, de forma circular amb cantells i banda transversal descendent d'esquerra a dreta a 45°, en color vermell, diàmetre 29 cm, amb cartell explicatiu rectangular, per ser vista fins 12 m, fixada i amb el desmuntatge inclòs	1 /2 /4 /6 /9 /10 /11 /13 /16 /17 /18
HBBAB115	u	Senyal de obligació, normalitzada amb pictograma blanc sobre fons blau, de forma circular amb cantells en color blanc, diàmetre 29 cm, amb cartell explicatiu rectangular, per ser vista fins 12 m, fixada i amb el desmuntatge inclòs	1 /2 /4 /6 /9 /10 /11 /13 /16 /17 /18
HBBAF004	u	Senyal d'advertència, normalitzada amb pictograma negre sobre fons groc, de forma triangular amb el cantell negre, costat major 41 cm, amb cartell explicatiu rectangular, per ser vista fins 12 m de distància, fixada i amb el desmuntatge inclòs	1 /2 /4 /6 /9 /10 /11 /13 /16 /17 /18
HDS11411	m	Baixant de runes de tub de PVC, de 40 cm de diàmetre, amb boques de descàrrega, brides i acoblament, col·locat i amb el desmuntatge inclòs	6 /10 /17

MESURES PREVENTIVES

Codi	Descripció	Riscos
I0000002	Planificar els treballs per a mantenir el màxim de temps possible les proteccions	1
I0000003	Itineraris preestablerts i balissats per al personal	1
I0000004	Revisió i manteniment periòdic de SPC	1
I0000013	Ordre i neteja	2 /6 /17
I0000014	Preparació i manteniment de les superfícies de treball	2 /6
I0000015	Organització de les zones de pas i emmagatzematge	2 /6
I0000017	Als plans inclinats, treballar sobre superfícies rugoses i no lliscants	2
I0000025	Planificació d'àrees i llocs de treball	4
I0000026	Planificació de recorreguts i maniobres per a màquines i camions	4
I0000027	Elecció dels mitjans auxiliars de manteniment	4
I0000028	Impedir l'accés de personal dins del radi d'acció de càrregues suspeses	4
I0000029	No balancejar les càrregues suspeses	4
I0000030	Suspendre i aixecar les càrregues dins de l'envolcall o fleixos originals	4
I0000031	Per a la manipulació de materials voluminosos i/o pesats, solicitar un procediment de treball específic	4
I0000038	Substituir lo manual per lo mecànic	9 /10
I0000039	Planificació de compra i programa de manteniment d'eines	9 /11
I0000040	Formació de l'operari en l'ús i manteniment d'eines	9
I0000044	Evitar processos de tallat de materials a l'obra	10
I0000045	Formació	10 /13 /18
I0000046	Evitar processos d'ajust en obra	10
I0000047	Planificació i procediments per a la càrrega i descàrrega de materials	11
I0000055	Elecció dels equips de manteniment	13
I0000056	Paletització i eines ergonòmiques	13
I0000058	Adaptar la feina a les característiques individuals de la persona que la realitza	13
I0000060	Suspensió de les feines en condicions extremes	14
I0000061	Rotació dels llocs de treball	14 /17
I0000062	Planificar els treballs per a realitzar-los en zones protegides	14
I0000063	En cas de vent, apuntalament i fixació de tots els elements inestables	14
I0000067	No treballar al costat de linies elèctriques amb cables nusos	16
I0000068	Elecció i manteniment de les eines elèctriques	16
I0000069	Formació i habilitació específica per a cada eina	16
I0000070	Compliment del REBT pel que fa a equips de protecció	16
I0000071	Revisió de la posta a terra	16
I0000072	Realitzar els treballs sobre superfícies seques	16
I0000073	Disposar de quadres elèctrics secundaris	16
I0000074	Reg de les zones de treball	17
I0000078	Evitar processos de divissió de material en sec	17
I0000079	Realitzar els treballs a l´aire lliure, sempre a sotavent	17
I0000084	Talls amb serra de trepar per via humida, amb proteccións integrades	10
I0000086	Substituir els materials amb substàncies nocives	18
I0000151	Per treballs en alçada utilitzar plataformes elevadores mecàniques o hidràuliques	13
I0000152	Utilitzar mitjans mecànics(grues, transpalets, plataformes elevadores) per manipular càrreques	13

I0000153	Utilitzar pinça manual ergonómica per manipular blocs o maons	13
I0000154	Verificar nivell lumínic mínim (250 lux) a itineraris i llocs de treball	2 /6 /9 /14
I0000161	Verificar que les connexions de les màquines es facin amb endolls reglamentaris	16

E07 IMPERMEABILITZACIONS - AÏLLAMENTS I JUNTES
E07.E01 COBERTES PLANES

FORMACIÓ DE COBERTA PLANA SOBRE FORJAT O PARAMENT HORITZONTAL INCLOENT FORMACIÓ DE PENDENTS DE DESGUÀS, COL.LOCACIÓ I PROTECCIÓ DE MEMBRANA IMPERMEABILITZANT

Avaluació de riscos

Id	Risc	P	G	A
1	CAIGUDA DE PERSONES A DIFERENT NIVELL **Situació:** ITINERARIS A OBRA TREBALLS EN ALÇADA	1	3	3
2	CAIGUDA DE PERSONES AL MATEIX NIVELL **Situació:** ITINERARIS A OBRA ÀREA DE TREBALL MANCA D'IL·LUMINACIÓ	1	2	2
4	CAIGUDA D'OBJECTES PER MANIPULACIÓ O DE MATERIALS TRANSPORTATS **Situació:** MANIPULACIÓ D'APLECS	1	3	3
6	TREPITJADES SOBRE OBJECTES **Situació:** ITINERARIS A OBRA ÀREA DE TREBALL MANCA D'IL.LUMINACIÓ	1	2	2
9	COPS AMB OBJECTES O EINES (TALLS) **Situació:** EINES	2	2	3
13	SOBREESFORÇOS **Situació:** MANIPULACIÓ MANUAL	2	2	3
14	EXPOSICIÓ A CONDICIONS AMBIENTALS EXTREMES **Situació:** TREBALLS A L'EXTERIOR	2	2	3
15	CONTACTES TÈRMICS **Situació:** SOLDADURA DE MEMBRANA PER FUSIÓ	1	2	2
16	EXPOSICIÓ A CONTACTES ELÈCTRICS **Situació:** CONTACTES DIRECTES I INDIRECTES	1	2	2
17	INHALACIÓ O INGESTIÓ DE SUBSTANCIES NOCIVES **Situació:** DISSOLVENTS I COLES	1	2	2
18	CONTACTES AMB SUBSTANCIES NOCIVES (CÀUSTIQUES, CORROSIVES, IRRITANTS O AL·LERGÈNIQUES) **Situació:** DISSOLVENTS I COLES	1	2	2
21	INCENDIS **Situació:** DISSOLVENTS I COLES	1	2	2

P: Probabilitat (1,2,3) / G: Gravetat (1,2,3) / A: Avaluació (1,2,3,4,5)

EQUIPS PROTECCIÓ INDIVIDUAL

Codi	UA	Descripció	Riscos
H1411111	u	Casc de seguretat per a ús normal, contra cops, de polietilè amb un pes màxim de 400 g, homologat segons UNE-EN 812	1 /2 /4 /6 /9 /14 /15 /18 /21
H1421110	u	Ulleres de seguretat antiimpactes estàndard, amb muntura universal, amb visor transparent i tractament contra l'entelament, homologades segons UNE-EN 167 i UNE-EN 168	14 /18
H1431101	u	Protector auditiu de tap d'escuma, homologat segons UNE-EN 352-2 i UNE-EN 458	14
H1432012	u	Protector auditiu d'auricular, acoblat al cap amb arnès i orelleres antisoroll, homologat segons UNE-EN 352-1 i UNE-EN 458	14
H1447005	u	Màscara de protecció respiratòria, homologada segons UNE-EN 136	17
H1459630	u	Parella de guants per a soldador, amb palmell de pell, folre interior de cotó, i mànigа llarga de serratge folrada de dril fort, homologats segons UNE-EN 407 i UNE-EN 420	15 /21
H145C002	u	Parella de guants de protecció contra riscs mecànics comuns de construcció nivell 3, homologats segons UNE-EN 388 i UNE-EN 420	6 /9 /14
H145E003	u	Parella de guants contra agents químics i microorganismes, homologats segons UNE-EN 374-1, -2, -3 i UNE-EN 420	18
H145K153	u	Parella de guants de material aïllant per a treballs elèctrics, classe 00, logotip color beix, tensió màxima 500 V, homologats segons UNE-EN 420	16
H1463253	u	Parella de botes dielèctriques resistents a la humitat, de pell rectificada, amb turmellera encoixinada sola antilliscant i antiestàtica, falca amortidora per al taló, llengüeta de manxa, de despreniment ràpid, sense ferramenta metàl·lica, amb puntera reforçada, homologades segons DIN 4843	16
H1465275	u	Parella de botes baixes de seguretat industrial per a treballs de construcció en general, resistents a la humitat, de pell rectificada, amb turmellera encoixinada,	1 /2 /4 /9 /14 /15 /18 /21

		amb puntera metàl·lica, sola antilliscant, falca amortidora d'impactes al taló i sense plantilla metàl·lica, homologades segons UNE-EN ISO 20344, UNE-EN ISO 20345, UNE-EN ISO 20346 i UNE-EN ISO 20347	
H147D102	u	Sistema anticaiguda compost per un arnès anticaiguda amb tirants, bandes secundàries, bandes subglúties, bandes de cuixa, recolzament dorsal per a subjecció, elements d'ajust, element dorsal d'enganxament d'arnès anticaiguda i sivella, incorporat a un element d'amarrament composat per un terminal manufacturat, homologat segons UNE-EN 361, UNE-EN 362, UNE-EN 364, UNE-EN 365 i UNE-EN 354	1
H147L015	u	Aparell d'ancoratge per a equip de protecció individual contra caiguda d'alçada, homologat segons UNE-EN 795, amb fixació amb tac mecànic	1
H147N000	u	Faixa de protecció dorslumbar	13
H1481242	u	Granota de treball per a construcció, de polièster i cotó (65%-35%), color beix, trama 240, amb butxaques interiors, homologada segons UNE-EN 340	1 /2 /4 /6 /9 /14 /15 /16 /18 /21
H1482222	u	Camisa de treball per a construcció, de polièster i cotó (65%-35%), color beix amb butxaques interiors, trama 240, homologada segons UNE-EN 340	14
H1485800	u	Armilla reflectant amb tires reflectants a la cintura, al pit i a l'esquena, homologada segons UNE-EN 471	4
H1486241	u	Casaca tipus enginyer, de polièster embuatada amb material aïllant, butxaques exteriors	14
H1487350	u	Impermeable amb jaqueta, caputxa i pantalons, per a edificació, de PVC soldat de 0,3 mm de gruix, homologat segons UNE-EN 340	14

MITJANS AUXILIARS D'UTILITAT PREVENTIVA

Codi	UA	Descripció	Riscos
HX11X003	u	Bastida modular amb estructura tubular i sistema de seguretat amb tots els requisits reglamentaris en previsió de caigudes per a la realització d'estructures, tancaments, cobertes, i altres treballs en alçada	1
HX11X004	u	Barana definitiva, prevista en projecte, per a protecció de caigudes a diferent nivell	1
HX11X019	m	Marquesina de protecció en voladiu en bastida tubular amb sistema de seguretat amb tots els requisits reglamentaris, normalitzada i incorporada UNE-EN 12810-1 (HD-1000)	4
HX11X021	u	Passadís de protecció prefabricat metàl·lic amb sistema de seguretat amb tots els requisits reglamentaris, de llargària 2,5 m, d'amplària 1,1 m, amb paviment de entramat de platines metàl·liques i rampes articulades, baranes metàl·liques reglamentàries, muntants de 2 m d'alçada, sostre de xapa d'acer de 3 mm de gruix	4

SISTEMES DE PROTECCIÓ COL·LECTIVA

Codi	UA	Descripció	Riscos
H1512007	m	Protecció col·lectiva vertical del perímetre de les façanes contra caigudes de persones u objectes, amb suport metàl·lic tipus mènsula, de llargària 2,5 m, barra porta xarxes horitzontal, serjant d'ancoratge al sostre, xarxa de seguretat horitzontal i amb el desmuntatge inclòs	1
H1512010	m2	Protecció de projecció de partícules incandescents amb manta ignífuga, xarxa de seguretat normalitzada (UNE-EN 1263-1) poliamida no regenerada, de tenacitat alta, nuada amb corda perimetral de poliamida i corda de cosit de 12 mm de diàmetre i amb el desmuntatge inclòs	21
H1512013	m2	Protecció col·lectiva vertical dels laterals dels forats de les escales en tota l'alçada amb xarxa-teló normalitzada (UNE-EN 1263-1) de poliamida no regenerada, de tenacitat alta nuada amb corda perimetral de poliamida, ancoratge de fleix perforat i clau d'impacte d'acer i corda de cosit de 6 mm de diàmetre i amb el desmuntatge inclòs	1
H1512212	m	Protecció col·lectiva vertical del perímetre del sostre amb xarxa per a proteccions superficials contra caigudes, de fil trenat de poliamida no regenerada, de tenacitat alta, de 4 mm de diàmetre, 80x80 mm de pas de malla, corda perimetral de poliamida de 12 mm de diàmetre nuada a la xarxa, d'alçària 5 m, amb ancoratges d'emborsament inferior, fixada al sostre cada 0,5 amb ganxos embeguts en el formigó, cordes d'hissat i subjecció de 12 mm de diàmetre, pescant metàl·lic de forca fixats al sostre cada 4,5 m amb ganxos embeguts en el formigó, en 1a col·locació i amb el desmuntatge inclòs	1
H151A1K1	m2	Protecció col·lectiva horitzontal d'obertures amb xarxa per a proteccions superficials contra caigudes, de fil trenat de poliamida no regenerada, de tenacitat alta, de 4 mm de diàmetre, 80x80 mm de pas de malla, corda perimetral de poliamida de 12 mm de diàmetre nuada a la xarxa, fixada amb fleix i tacs d'expansió i amb el desmuntatge inclòs	1
H151AEL1	m2	Protecció horitzontal d'obertures amb malla electrosoldada de barres corrugades d'acer 10x 10 cm i de 3 - 3 mm de diàmetre embegut en el formigó i amb el desmuntatge inclòs	1
H151AJ01	m2	Protecció horitzontal d'obertures d'1 m de diàmetre com a màxim, en sostres, amb fusta i amb el desmuntatge inclòs	1

H152J105	m	Cable fiador per al cinturó de seguretat, fixat en ancoratges de servei i amb el desmuntatge inclòs	1
H152U000	m	Tanca d'advertència o abalisament d'1 m d'alçada amb malla de polietilè taronja, fixada a 1 m del perímetre del sostre amb suports d'acer allotjats amb forats al sostre	1 /2
HBBAA005	u	Senyal de prohibició, normalitzada amb pictograma negre sobre fons blanc, de forma circular amb cantells i banda transversal descendent d'esquerra a dreta a 45°, en color vermell, diàmetre 29 cm, amb cartell explicatiu rectangular, per ser vista fins 12 m, fixada i amb el desmuntatge inclòs	1 /2 /4 /6 /9 /13 /15 /16 /17 /18 /21
HBBAB115	u	Senyal de obligació, normalitzada amb pictograma blanc sobre fons blau, de forma circular amb cantells en color blanc, diàmetre 29 cm, amb cartell explicatiu rectangular, per ser vista fins 12 m, fixada i amb el desmuntatge inclòs	1 /2 /4 /6 /9 /13 /15 /16 /17 /18 /21
HBBAF004	u	Senyal d'advertència, normalitzada amb pictograma negre sobre fons groc, de forma triangular amb el cantell negre, costat major 41 cm, amb cartell explicatiu rectangular, per ser vista fins 12 m de distància, fixada i amb el desmuntatge inclòs	1 /2 /4 /6 /9 /13 /15 /16 /17 /18 /21
HM31161J	u	Extintor de pols seca, de 6 kg de càrrega, amb pressió incorporada, pintat, amb suport a la paret i amb el desmuntatge inclòs	21

MESURES PREVENTIVES

Codi	Descripció	Riscos
I0000002	Planificar els treballs per a mantenir el màxim de temps possible les proteccions	1
I0000004	Revisió i manteniment periòdic de SPC	1
I0000005	Integrar la seguretat al disseny arquitectònic	1
I0000006	Disseny i estudi de les mesures preventives en fase de projecte	1
I0000008	Personal qualificat per a treballs en alçada	1
I0000013	Ordre i neteja	2 /6
I0000014	Preparació i manteniment de les superfícies de treball	2 /6
I0000015	Organització de les zones de pas i emmagatzematge	2 /6
I0000017	Als plans inclinats, treballar sobre superfícies rugoses i no lliscants	2
I0000025	Planificació d'àrees i llocs de treball	4
I0000027	Elecció dels mitjans auxiliars de manteniment	4
I0000028	Impedir l'accés de personal dins del radi d'acció de càrregues suspeses	4
I0000029	No balancejar les càrregues suspeses	4
I0000030	Suspendre i aixecar les càrregues dins de l'envolcall o fleixos originals	4
I0000031	Per a la manipulació de materials voluminosos i/o pesats, solicitar un procediment de treball específic	4
I0000038	Substituir lo manual per lo mecànic	9
I0000039	Planificació de compra i programa de manteniment d'eines	9
I0000040	Formació de l'operari en l'ús i manteniment d'eines	9
I0000041	Substituir la fabricació a obra per la prefabricació a taller	9
I0000045	Formació	13 /21
I0000055	Elecció dels equips de manteniment	13
I0000056	Paletització i eines ergonòmiques	13
I0000058	Adaptar la feina a les característiques individuals de la persona que la realitza	13
I0000060	Suspensió de les feines en condicions extremes	14
I0000061	Rotació dels llocs de treball	14 /17
I0000062	Planificar els treballs per a realitzar-los en zones protegides	14
I0000063	En cas de vent, apuntalament i fixació de tots els elements inestables	14
I0000065	Evitar procés de soldadura a l'obra	15
I0000067	No treballar al costat de linies elèctriques amb cables nusos	16
I0000068	Elecció i manteniment de les eines elèctriques	16
I0000069	Formació i habilitació específica per a cada eina	16
I0000070	Compliment del REBT pel que fa a equips de protecció	16
I0000071	Revisió de la posta a terra	16
I0000072	Realitzar els treballs sobre superfícies seques	16
I0000073	Disposar de quadres elèctrics secundaris	16
I0000079	Realitzar els treballs a l´aire lliure, sempre a sotavent	17
I0000080	Elecció dels materials al disseny del projecte	17
I0000081	Canvi o modificació del procés de treball	17
I0000082	Aïllament del procés	17
I0000086	Substituir els materials amb substàncies nocives	18
I0000097	Substituir l'inflamable per no infamable	21
I0000152	Utilitzar mitjans mecànics(grues, transpalets, plataformes elevadores) per manipular càrregues	4 /13
I0000154	Verificar nivell lumínic mínim (250 lux) a itineraris i llocs de treball	2 /6 /9
I0000155	Controlar la temperatura i velocitat del vent als llocs de treball	14
I0000161	Verificar que les connexions de les màquines es facin amb endolls reglamentaris	16

E07.E02 IMPERMEABILITZACIÓ DE MURS DE CONTENCIÓ I ELEMENTS SOTERRATS

IMPERMEABILITZACIÓ DE MURS DE CONTENCIÓ I ELEMENTS SOTERRATS DE FORMIGÓ ARMAT MITJANÇANT L'APLICACIÓ D'EMULSIONS, PINTURES I MEMBRANES

Avaluació de riscos

Id	Risc	P	G	A
1	CAIGUDA DE PERSONES A DIFERENT NIVELL **Situació:** ITINERARIS A OBRA TREBALLS EN ALÇADA	2	3	4
2	CAIGUDA DE PERSONES AL MATEIX NIVELL **Situació:** ITINERARIS A OBRA ÀREA DE TREBALL MANCA D'IL.LUMINACIÓ	2	2	3
4	CAIGUDA D'OBJECTES PER MANIPULACIÓ O DE MATERIALS TRANSPORTATS **Situació:** MANIPULACIÓ D'APLECS	1	3	3
6	TREPITJADES SOBRE OBJECTES **Situació:** ITINERARIS A OBRA ÀREA DE TREBALL MANCA D'IL.LUMINACIÓ	2	2	3
9	COPS AMB OBJECTES O EINES (TALLS) **Situació:** EINES	2	2	3
10	PROJECCIÓ DE FRAGMENTS O PARTÍCULES **Situació:** NETEJA DEL SUPORT	2	1	2
13	SOBREESFORÇOS **Situació:** MANIPULACIÓ MANUAL	2	2	3
14	EXPOSICIÓ A CONDICIONS AMBIENTALS EXTREMES **Situació:** TREBALLS A L'EXTERIOR	2	2	3
16	EXPOSICIÓ A CONTACTES ELÈCTRICS **Situació:** CONTACTES DIRECTES I INDIRECTES	1	2	2
17	INHALACIÓ O INGESTIÓ DE SUBSTANCIES NOCIVES **Situació:** DISSOLVENTS, COLES, MÀSTICS	1	2	2
18	CONTACTES AMB SUBSTANCIES NOCIVES (CÀUSTIQUES, CORROSIVES, IRRITANTS O AL·LERGÈNIQUES) **Situació:** DISSOLVENTS, COLES, MÀSTICS	1	2	2
21	INCENDIS **Situació:** DISSOLVENTS, COLES, MÀSTICS, INFLAMABLES	1	2	2

P: Probabilitat (1,2,3) / G: Gravetat (1,2,3) / A: Avaluació (1,2,3,4,5)

EQUIPS PROTECCIÓ INDIVIDUAL

Codi	UA	Descripció	Riscos
H1411111	u	Casc de seguretat per a ús normal, contra cops, de polietilè amb un pes màxim de 400 g, homologat segons UNE-EN 812	2 /4 /6 /9 /10 /14 /18 /21
H1421110	u	Ulleres de seguretat antiimpactes estàndard, amb muntura universal, amb visor transparent i tractament contra l'entelament, homologades segons UNE-EN 167 i UNE-EN 168	10 /14 /18
H1432012	u	Protector auditiu d'auricular, acoblat al cap amb arnès i orelleres antisoroll, homologat segons UNE-EN 352-1 i UNE-EN 458	14
H1447005	u	Màscara de protecció respiratòria, homologada segons UNE-EN 136	17
H1459630	u	Parella de guants per a soldador, amb palmell de pell, folre interior de cotó, i mànigа llarga de serratge folrada de dril fort, homologats segons UNE-EN 407 i UNE-EN 420	21
H145C002	u	Parella de guants de protecció contra riscs mecànics comuns de construcció nivell 3, homologats segons UNE-EN 388 i UNE-EN 420	9 /10 /14 /18 /21
H145K153	u	Parella de guants de material aïllant per a treballs elèctrics, classe 00, logotip color beix, tensió màxima 500 V, homologats segons UNE-EN 420	16
H1463253	u	Parella de botes dielèctriques resistents a la humitat, de pell rectificada, amb turmellera encoixinada sola antilliscant i antiestàtica, falca amortidora per al taló, llengüeta de manxa, de despreniment ràpid, sense ferramenta metàl·lica, amb puntera reforçada, homologades segons DIN 4843	16
H1465275	u	Parella de botes baixes de seguretat industrial per a treballs de construcció en general, resistents a la humitat, de pell rectificada, amb turmellera encoixinada, amb puntera metàl·lica, sola antilliscant, falca amortidora d'impactes al taló i sense plantilla metàl·lica, homologades segons UNE-EN ISO 20344, UNE-EN ISO 20345, UNE-EN ISO 20346 i UNE-EN ISO 20347	2 /4 /6 /9 /10 /14 /18 /21
H147N000	u	Faixa de protecció dorslumbar	13
H1481242	u	Granota de treball per a construcció, de polièster i cotó (65%-35%), color beix, trama 240, amb butxaques interiors, homologada segons UNE-EN 340	2 /4 /6 /9 /10 /14 /16 /18 /21
H1485800	u	Armilla reflectant amb tires reflectants a la cintura, al pit i a l'esquena, homologada segons UNE-EN 471	4
H1486241	u	Casaca tipus enginyer, de polièster embuatada amb material aïllant, butxaques exteriors	14
H1487350	u	Impermeable amb jaqueta, caputxa i pantalons, per a edificació, de PVC soldat de	14

		0,3 mm de gruix, homologat segons UNE-EN 340	

MITJANS AUXILIARS D'UTILITAT PREVENTIVA

Codi	UA	Descripció	Riscos
HX11X019	m	Marquesina de protecció en voladiu en bastida tubular amb sistema de seguretat amb tots els requisits reglamentaris, normalitzada i incorporada UNE-EN 12810-1 (HD-1000)	4

SISTEMES DE PROTECCIÓ COL·LECTIVA

Codi	UA	Descripció	Riscos
H1512010	m2	Protecció de projecció de partícules incandescents amb manta ignífuga, xarxa de seguretat normalitzada (UNE-EN 1263-1) poliamida no regenerada, de tenacitat alta, nuada amb corda perimetral de poliamida i corda de cosit de 12 mm de diàmetre i amb el desmuntatge inclòs	21
H152U000	m	Tanca d'advertència o abalisament d'1 m d'alçada amb malla de polietilè taronja, fixada a 1 m del perímetre del sostre amb suports d'acer allotjats amb forats al sostre	2
H1542013	u	Protecció solar de la zona de treball de 4x8 m i 3 m d'alçària, a base de perfils metàl·lics ancorats a terra, corda de fibra vegetal tensada, vela de polietilè perforada amb traus perimetrals nuada a les cordes i amb el desmuntatge inclòs	14
H1549002	m	Pantalla de protecció per a treballs exposats al vent, d'alçària 2,5 m de planxa nervada d'acer galvanitzat, tornapuntes de perfils d'acer ancorats al terreny amb formigó cada 1,5 m i amb el desmuntatge inclòs	14
H154M029	u	Mampara plegable de protecció contra projecció de partícules de tauler de fusta amb acabat estratificat, d'alçària 2 m i amplària 3 m, i amb el desmuntatge inclòs	21
HBBAA005	u	Senyal de prohibició, normalitzada amb pictograma negre sobre fons blanc, de forma circular amb cantells i banda transversal descendent d'esquerra a dreta a 45°, en color vermell, diàmetre 29 cm, amb cartell explicatiu rectangular, per ser vista fins 12 m, fixada i amb el desmuntatge inclòs	2 /4 /6 /9 /10 /13 /16 /17 /18 /21
HBBAB115	u	Senyal de obligació, normalitzada amb pictograma blanc sobre fons blau, de forma circular amb cantells en color blanc, diàmetre 29 cm, amb cartell explicatiu rectangular, per ser vista fins 12 m, fixada i amb el desmuntatge inclòs	2 /4 /6 /9 /10 /13 /16 /17 /18 /21
HBBAC005	u	Senyal indicativa de la ubicació d'equips d'extinció d'incendis, normalitzada amb pictograma blanc sobre fons vermell, de forma rectangular o quadrada, costat major 29 cm, per ser vista fins 12 m de distància, fixada i amb el desmuntatge inclòs	21
HBBAF004	u	Senyal d'advertència, normalitzada amb pictograma negre sobre fons groc, de forma triangular amb el cantell negre, costat major 41 cm, amb cartell explicatiu rectangular, per ser vista fins 12 m de distància, fixada i amb el desmuntatge inclòs	2 /4 /6 /9 /10 /13 /16 /17 /18 /21
HM31161J	u	Extintor de pols seca, de 6 kg de càrrega, amb pressió incorporada, pintat, amb suport a la paret i amb el desmuntatge inclòs	21

MESURES PREVENTIVES

Codi	Descripció	Riscos
I0000002	Planificar els treballs per a mantenir el màxim de temps possible les proteccions	1
I0000004	Revisió i manteniment periòdic de SPC	1
I0000005	Integrar la seguretat al disseny arquitectònic	1
I0000006	Disseny i estudi de les mesures preventives en fase de projecte	1
I0000008	Personal qualificat per a treballs en alçada	1
I0000013	Ordre i neteja	2 /6
I0000014	Preparació i manteniment de les superfícies de treball	2 /6
I0000015	Organització de les zones de pas i emmagatzematge	2 /6
I0000017	Als plans inclinats, treballar sobre superfícies rugoses i no lliscants	2
I0000025	Planificació d'àrees i llocs de treball	4
I0000026	Planificació de recorreguts i maniobres per a màquines i camions	4
I0000027	Elecció dels mitjans auxiliars de manteniment	4
I0000028	Impedir l'accés de personal dins del radi d'acció de càrregues suspeses	4
I0000029	No balancejar les càrregues suspeses	4
I0000030	Suspendre i aixecar les càrregues dins de l'envolcall o fleixos originals	4
I0000031	Per a la manipulació de materials voluminosos i/o pesats, solicitar un procediment de treball específic	4
I0000038	Substituir lo manual per lo mecànic	9 /10
I0000039	Planificació de compra i programa de manteniment d'eines	9
I0000040	Formació de l'operari en l'ús i manteniment d'eines	9
I0000041	Substituir la fabricació a obra per la prefabricació a taller	9
I0000045	Formació	10 /13 /21
I0000055	Elecció dels equips de manteniment	13
I0000056	Paletització i eines ergonòmiques	13
I0000058	Adaptar la feina a les característiques individuals de la persona que la realitza	13

I0000060	Suspensió de les feines en condicions extremes	14
I0000061	Rotació dels llocs de treball	14 /17
I0000062	Planificar els treballs per a realitzar-los en zones protegides	14
I0000068	Elecció i manteniment de les eines elèctriques	16
I0000069	Formació i habilitació específica per a cada eina	16
I0000070	Compliment del REBT pel que fa a equips de protecció	16
I0000071	Revisió de la posta a terra	16
I0000072	Realitzar els treballs sobre superfícies seques	16
I0000073	Disposar de quadres elèctrics secundaris	16
I0000079	Realitzar els treballs a l´aire lliure, sempre a sotavent	17
I0000080	Elecció dels materials al disseny del projecte	17
I0000081	Canvi o modificació del procés de treball	17
I0000082	Aïllament del procés	17
I0000086	Substituir els materials amb substàncies nocives	18
I0000097	Substituir l'inflamable per no infamable	21
I0000151	Per treballs en alçada utilitzar plataformes elevadores mecàniques o hidràuliques	13
I0000152	Utilitzar mitjans mecànics(grues, transpalets, plataformes elevadores) per manipular càrregues	4
I0000154	Verificar nivell lumínic mínim (250 lux) a itineraris i llocs de treball	2 /6 /9
I0000155	Controlar la temperatura i velocitat del vent als llocs de treball	14
I0000161	Verificar que les connexions de les màquines es facin amb endolls reglamentaris	16

E07.E03 AILLAMENTS AMORFS (ELABORATS IN SITU)

AÏLLAMENT DE SOLERES I PARAMENTS MITJANÇANT LA COL.LOCACIÓ DE MATERIALS ELABORATS EN OBRA A BASE DE MORTERS, ESPUMES I GRANULATS

Avaluació de riscos

Id	Risc	P	G	A
1	CAIGUDA DE PERSONES A DIFERENT NIVELL **Situació:** ITINERARIS A OBRA TREBALLS EN ALÇADA	2	3	4
2	CAIGUDA DE PERSONES AL MATEIX NIVELL **Situació:** ITINERARIS A OBRA ÀREA DE TREBALL AMB BAIXA IL.LUMINACIÓ	2	2	3
4	CAIGUDA D'OBJECTES PER MANIPULACIÓ O DE MATERIALS TRANSPORTATS **Situació:** MANIPULACIÓ D'APLECS	1	3	3
6	TREPITJADES SOBRE OBJECTES **Situació:** ITINERARIS A OBRA ÀREA DE TREBALL MANCA D'IL.LUMINACIÓ	2	2	3
9	COPS AMB OBJECTES O EINES (TALLS) **Situació:** EINES	2	2	3
10	PROJECCIÓ DE FRAGMENTS O PARTÍCULES **Situació:** AL MANIPULAR MATERIALS	2	1	2
13	SOBREESFORÇOS **Situació:** MANIPULACIÓ MANUAL	2	2	3
14	EXPOSICIÓ A CONDICIONS AMBIENTALS EXTREMES **Situació:** TREBALLS A L'EXTERIOR	2	2	3
16	EXPOSICIÓ A CONTACTES ELÉCTRICS **Situació:** CONTACTES DIRECTES I INDIRECTES	1	2	2
17	INHALACIÓ O INGESTIÓ DE SUBSTANCIES NOCIVES **Situació:** PASTES, ESCUMES, MORTERS	2	2	3
18	CONTACTES AMB SUBSTANCIES NOCIVES (CÀUSTIQUES, CORROSIVES, IRRITANTS O AL·LERGÈNIQUES) **Situació:** PASTES, ESCUMES, MORTERS	2	2	3

P: Probabilitat (1,2,3) / G: Gravetat (1,2,3) / A: Avaluació (1,2,3,4,5)

EQUIPS PROTECCIÓ INDIVIDUAL

Codi	UA	Descripció	Riscos
H1411111	u	Casc de seguretat per a ús normal, contra cops, de polietilè amb un pes màxim de 400 g, homologat segons UNE-EN 812	1 /2 /4 /6 /9 /10 /14 /18
H1421110	u	Ulleres de seguretat antiimpactes estàndard, amb muntura universal, amb visor transparent i tractament contra l'entelament, homologades segons UNE-EN 167 i UNE-EN 168	10 /14 /18
H1432012	u	Protector auditiu d'auricular, acoblat al cap amb arnès i orelleres antisoroll, homologat segons UNE-EN 352-1 i UNE-EN 458	14
H1447005	u	Màscara de protecció respiratòria, homologada segons UNE-EN 136	17
H145C002	u	Parella de guants de protecció contra riscs mecànics comuns de construcció nivell 3, homologats segons UNE-EN 388 i UNE-EN 420	1 /2 /4 /9 /10 /14 /18

H145K153	u	Parella de guants de material aïllant per a treballs elèctrics, classe 00, logotip color beix, tensió màxima 500 V, homologats segons UNE-EN 420	16
H1463253	u	Parella de botes dielèctriques resistents a la humitat, de pell rectificada, amb turmellera encoixinada sola antilliscant i antiestàtica, falca amortidora per al taló, llengüeta de manxa, de despreniment ràpid, sense ferramenta metàl·lica, amb puntera reforçada, homologades segons DIN 4843	16
H1465275	u	Parella de botes baixes de seguretat industrial per a treballs de construcció en general, resistents a la humitat, de pell rectificada, amb turmellera encoixinada, amb puntera metàl·lica, sola antilliscant, falca amortidora d'impactes al taló i sense plantilla metàl·lica, homologades segons UNE-EN ISO 20344, UNE-EN ISO 20345, UNE-EN ISO 20346 i UNE-EN ISO 20347	1 /2 /4 /6 /9 /10 /14 /18
H147D405	u	Sistema anticaiguda compost per un arnès anticaiguda amb tirants, bandes secundàries, bandes subglúties, bandes de cuixa, recolzament dorsal per a subjecció, elements d'ajust, element dorsal d'enganxament d'arnès anticaiguda i sivella, incorporat a un subsistema anticaiguda de tipus lliscant sobre línia d'ancoratge flexible de llargaria 10 m, homologat segons UNE-EN 361, UNE-EN 362, UNE-EN 364, UNE-EN 365 i UNE-EN 353-2	1
H147N000	u	Faixa de protecció dorslumbar	13
H1481242	u	Granota de treball per a construcció, de polièster i cotó (65%-35%), color beix, trama 240, amb butxaques interiors, homologada segons UNE-EN 340	1 /2 /4 /6 /9 /10 /16 /18
H1485800	u	Armilla reflectant amb tires reflectants a la cintura, al pit i a l'esquena, homologada segons UNE-EN 471	4
H1486241	u	Casaca tipus enginyer, de polièster embuatada amb material aïllant, butxaques exteriors	14
H1487350	u	Impermeable amb jaqueta, caputxa i pantalons, per a edificació, de PVC soldat de 0,3 mm de gruix, homologat segons UNE-EN 340	14

MITJANS AUXILIARS D'UTILITAT PREVENTIVA

Codi	UA	Descripció	Riscos
HX11X003	u	Bastida modular amb estructura tubular i sistema de seguretat amb tots els requisits reglamentaris en previsió de caigudes per a la realització d'estructures, tancaments, cobertes, i altres treballs en alçada	1
HX11X004	u	Barana definitiva, prevista en projecte, per a protecció de caigudes a diferent nivell	1
HX11X019	m	Marquesina de protecció en voladiu en bastida tubular amb sistema de seguretat amb tots els requisits reglamentaris, normalitzada i incorporada UNE-EN 12810-1 (HD-1000)	4
HX11X021	u	Passadís de protecció prefabricat metàl·lic amb sistema de seguretat amb tots els requisits reglamentaris, de llargària 2,5 m, d'amplària 1,1 m, amb paviment de entramat de platines metàl·liques i rampes articulades, baranes metàl·liques reglamentàries, muntants de 2 m d'alçada, sostre de xapa d'acer de 3 mm de gruix	4

SISTEMES DE PROTECCIÓ COL·LECTIVA

Codi	UA	Descripció	Riscos
H1512007	m	Protecció col·lectiva vertical del perímetre de les façanes contra caigudes de persones u objectes, amb suport metàl·lic tipus mènsula, de llargària 2,5 m, barra porta xarxes horitzontal, serjant d'ancoratge al sostre, xarxa de seguretat horitzontal i amb el desmuntatge inclòs	1
H1512013	m2	Protecció col·lectiva vertical dels laterals dels forats de les escales en tota l'alçada amb xarxa-teló normalitzada (UNE-EN 1263-1) de poliamida no regenerada, de tenacitat alta nuada amb corda perimetral de poliamida, ancoratge de fleix perforat i clau d'impacte d'acer i corda de cosit de 6 mm de diàmetre i amb el desmuntatge inclòs	1
H1512212	m	Protecció col·lectiva vertical del perímetre del sostre amb xarxa per a proteccions superficials contra caigudes, de fil trenat de poliamida no regenerada, de tenacitat alta, de 4 mm de diàmetre, 80x80 mm de pas de malla, corda perimetral de poliamida de 12 mm de diàmetre nuada a la xarxa, d'alçària 5 m, amb ancoratges d'emborsament inferior, fixada al sostre cada 0,5 amb ganxos embeguts en el formigó, cordes d'hissat i subjecció de 12 mm de diàmetre, pescant metàl·lic de forca fixats al sostre cada 4,5 m amb ganxos embeguts en el formigó, en 1a col·locació i amb el desmuntatge inclòs	1
H151A1K1	m2	Protecció col·lectiva horitzontal d'obertures amb xarxa per a proteccions superficials contra caigudes, de fil trenat de poliamida no regenerada, de tenacitat alta, de 4 mm de diàmetre, 80x80 mm de pas de malla, corda perimetral de poliamida de 12 mm de diàmetre nuada a la xarxa, fixada amb fleix i tacs d'expansió i amb el desmuntatge inclòs	1
H151AEL1	m2	Protecció horitzontal d'obertures amb malla electrosoldada de barres corrugades d'acer 10x 10 cm i de 3 - 3 mm de diàmetre embegut en el formigó i amb el desmuntatge inclòs	1
H151AJ01	m2	Protecció horitzontal d'obertures d'1 m de diàmetre com a màxim, en sostres, amb fusta i amb el desmuntatge inclòs	1

H152J105	m	Cable fiador per al cinturó de seguretat, fixat en ancoratges de servei i amb el desmuntatge inclòs	1
H152U000	m	Tanca d'advertència o abalisament d'1 m d'alçada amb malla de polietilè taronja, fixada a 1 m del perímetre del sostre amb suports d'acer allotjats amb forats al sostre	1 /2
H1531114	u	Plataforma en voladís, abatible per a càrrega i descàrrega de materials, d'1,4x1,7 m de planxa d'acer gofrada i perfils portants d'acer UPN 160, amb baranes laterals metàl·liques i cadena d'accés, fixada amb puntals i amb el desmuntatge inclòs	1 /4
H153A9F1	u	Topall per a descàrrega de camions en excavacions, de 4 m d'amplada amb tauló de fusta i perfils IPN 100 clavat al terreny i amb el desmuntatge inclòs	10
HBBAA005	u	Senyal de prohibició, normalitzada amb pictograma negre sobre fons blanc, de forma circular amb cantells i banda transversal descendent d'esquerra a dreta a 45°, en color vermell, diàmetre 29 cm, amb cartell explicatiu rectangular, per ser vista fins 12 m, fixada i amb el desmuntatge inclòs	1 /2 /4 /6 /9 /10 /13 /16 /17 /18
HBBAB115	u	Senyal de obligació, normalitzada amb pictograma blanc sobre fons blau, de forma circular amb cantells en color blanc, diàmetre 29 cm, amb cartell explicatiu rectangular, per ser vista fins 12 m, fixada i amb el desmuntatge inclòs	1 /2 /4 /6 /9 /10 /13 /16 /17 /18
HBBAF004	u	Senyal d'advertència, normalitzada amb pictograma negre sobre fons groc, de forma triangular amb el cantell negre, costat major 41 cm, amb cartell explicatiu rectangular, per ser vista fins 12 m de distància, fixada i amb el desmuntatge inclòs	1 /2 /4 /6 /9 /10 /13 /16 /17 /18

MESURES PREVENTIVES

Codi	Descripció	Riscos
I0000002	Planificar els treballs per a mantenir el màxim de temps possible les proteccions	1
I0000004	Revisió i manteniment periòdic de SPC	1
I0000005	Integrar la seguretat al disseny arquitectònic	1
I0000006	Disseny i estudi de les mesures preventives en fase de projecte	1
I0000008	Personal qualificat per a treballs en alçada	1
I0000013	Ordre i neteja	2 /6
I0000014	Preparació i manteniment de les superfícies de treball	2 /6
I0000015	Organització de les zones de pas i emmagatzematge	2 /6
I0000017	Als plans inclinats, treballar sobre superfícies rugoses i no lliscants	2
I0000025	Planificació d'àrees i llocs de treball	4
I0000026	Planificació de recorreguts i maniobres per a màquines i camions	4
I0000027	Elecció dels mitjans auxiliars de manteniment	4
I0000028	Impedir l'accés de personal dins del radi d'acció de càrregues suspeses	4
I0000029	No balancejar les càrregues suspeses	4
I0000030	Suspendre i aixecar les càrregues dins de l'envolcall o fleixos originals	4
I0000031	Per a la manipulació de materials voluminosos i/o pesats, solicitar un procediment de treball específic	4
I0000038	Substituir lo manual per lo mecànic	9 /10
I0000039	Planificació de compra i programa de manteniment d'eines	9
I0000040	Formació de l'operari en l'ús i manteniment d'eines	9
I0000045	Formació	10 /13 /18
I0000055	Elecció dels equips de manteniment	13
I0000056	Paletització i eines ergonòmiques	13
I0000058	Adaptar la feina a les característiques individuals de la persona que la realitza	13
I0000060	Suspensió de les feines en condicions extremes	14
I0000061	Rotació dels llocs de treball	14 /17
I0000062	Planificar els treballs per a realitzar-los en zones protegides	14
I0000067	No treballar al costat de linies elèctriques amb cables nusos	16
I0000068	Elecció i manteniment de les eines elèctriques	16
I0000069	Formació i habilitació específica per a cada eina	16
I0000070	Compliment del REBT pel que fa a equips de protecció	16
I0000071	Revisió de la posta a terra	16
I0000072	Realitzar els treballs sobre superfícies seques	16
I0000073	Disposar de quadres elèctrics secundaris	16
I0000079	Realitzar els treballs a l´aire lliure, sempre a sotavent	17
I0000080	Elecció dels materials al disseny del projecte	17
I0000081	Canvi o modificació del procés de treball	17
I0000082	Aïllament del procés	17
I0000086	Substituir els materials amb substàncies nocives	18
I0000154	Verificar nivell lumínic mínim (250 lux) a itineraris i llocs de treball	2 /6
I0000155	Controlar la temperatura i velocitat del vent als llocs de treball	14
I0000161	Verificar que les connexions de les màquines es facin amb endolls reglamentaris	16

E07.E04 AÏLLAMENTS AMB PLAQUES

AÏLLAMENT DE SOLERES I PARAMENTS MITJANÇANT LA COL.LOCACIÓ DE PLAQUES

Avaluació de riscos

Id	Risc	P	G	A
1	CAIGUDA DE PERSONES A DIFERENT NIVELL **Situació:** ITINERARIS A OBRA TREBALLS EN ALÇADA	1	3	3
2	CAIGUDA DE PERSONES AL MATEIX NIVELL **Situació:** ITINERARIS A OBRA ÀREA DE TREBALL MANCA D'IL.LUMINACIÓ	1	2	2
4	CAIGUDA D'OBJECTES PER MANIPULACIÓ O DE MATERIALS TRANSPORTATS **Situació:** MANIPULACIÓ D'APLECS	1	3	3
6	TREPITJADES SOBRE OBJECTES **Situació:** ITINERARIS A OBRA ÀREA DE TREBALL MANCA D'IL.LUMINACIÓ	2	2	3
9	COPS AMB OBJECTES O EINES (TALLS) **Situació:** EINES	2	2	3
10	PROJECCIÓ DE FRAGMENTS O PARTÍCULES **Situació:** MANIPULACIÓ MATERIALS RETIRADA DE RUNA	2	2	3
13	SOBREESFORÇOS **Situació:** EINES	2	2	3
14	EXPOSICIÓ A CONDICIONS AMBIENTALS EXTREMES **Situació:** TREBALLS A L'EXTERIOR	1	2	2
16	EXPOSICIÓ A CONTACTES ELÈCTRICS **Situació:** CONTACTES DIRECTES I INDIRECTES	1	2	2
17	INHALACIÓ O INGESTIÓ DE SUBSTANCIES NOCIVES **Situació:** POLS DE FIBRES	2	2	3

P: Probabilitat (1,2,3) / G: Gravetat (1,2,3) / A: Avaluació (1,2,3,4,5)

EQUIPS PROTECCIÓ INDIVIDUAL

Codi	UA	Descripció	Riscos
H1411111	u	Casc de seguretat per a ús normal, contra cops, de polietilè amb un pes màxim de 400 g, homologat segons UNE-EN 812	1 /2 /4 /6 /9 /10 /14
H1421110	u	Ulleres de seguretat antiimpactes estàndard, amb muntura universal, amb visor transparent i tractament contra l'entelament, homologades segons UNE-EN 167 i UNE-EN 168	10 /14
H1431101	u	Protector auditiu de tap d'escuma, homologat segons UNE-EN 352-2 i UNE-EN 458	14
H1447005	u	Màscara de protecció respiratòria, homologada segons UNE-EN 136	17
H145C002	u	Parella de guants de protecció contra riscs mecànics comuns de construcció nivell 3, homologats segons UNE-EN 388 i UNE-EN 420	9 /10 /14
H145K153	u	Parella de guants de material aïllant per a treballs elèctrics, classe 00, logotip color beix, tensió màxima 500 V, homologats segons UNE-EN 420	16
H1463253	u	Parella de botes dielèctriques resistents a la humitat, de pell rectificada, amb turmellera encoixinada sola antilliscant i antiestàtica, falca amortidora per al taló, llengüeta de manxa, de despreniment ràpid, sense ferramenta metàl·lica, amb puntera reforçada, homologades segons DIN 4843	16
H1465275	u	Parella de botes baixes de seguretat industrial per a treballs de construcció en general, resistents a la humitat, de pell rectificada, amb turmellera encoixinada, amb puntera metàl·lica, sola antilliscant, falca amortidora d'impactes al taló i sense plantilla metàl·lica, homologades segons UNE-EN ISO 20344, UNE-EN ISO 20345, UNE-EN ISO 20346 i UNE-EN ISO 20347	1 /2 /4 /6 /9 /10 /14
H147D102	u	Sistema anticaiguda compost per un arnès anticaiguda amb tirants, bandes secundàries, bandes subglúties, bandes de cuixa, recolzament dorsal per a subjecció, elements d'ajust, element dorsal d'enganxament d'arnès anticaiguda i sivella, incorporat a un element d'amarrament composat per un terminal manufacturat, homologat segons UNE-EN 361, UNE-EN 362, UNE-EN 364, UNE-EN 365 i UNE-EN 354	1
H147L015	u	Aparell d'ancoratge per a equip de protecció individual contra caiguda d'alçada, homologat segons UNE-EN 795, amb fixació amb tac mecànic	1
H147N000	u	Faixa de protecció dorslumbar	13
H1481242	u	Granota de treball per a construcció, de polièster i cotó (65%-35%), color beix, trama 240, amb butxaques interiors, homologada segons UNE-EN 340	1 /2 /4 /6 /9 /10 /14 /16
H1482222	u	Camisa de treball per a construcció, de polièster i cotó (65%-35%), color beix amb butxaques interiors, trama 240, homologada segons UNE-EN 340	14
H1485800	u	Armilla reflectant amb tires reflectants a la cintura, al pit i a l'esquena, homologada segons UNE-EN 471	4
H1486241	u	Casaca tipus enginyer, de polièster embuatada amb material aïllant, butxaques exteriors	14
H1487350	u	Impermeable amb jaqueta, caputxa i pantalons, per a edificació, de PVC soldat de	14

		0,3 mm de gruix, homologat segons UNE-EN 340

MITJANS AUXILIARS D'UTILITAT PREVENTIVA

Codi	UA	Descripció	Riscos
HX11X003	u	Bastida modular amb estructura tubular i sistema de seguretat amb tots els requisits reglamentaris en previsió de caigudes per a la realització d'estructures, tancaments, cobertes, i altres treballs en alçada	1
HX11X004	u	Barana definitiva, prevista en projecte, per a protecció de caigudes a diferent nivell	1
HX11X019	m	Marquesina de protecció en voladiu en bastida tubular amb sistema de seguretat amb tots els requisits reglamentaris, normalitzada i incorporada UNE-EN 12810-1 (HD-1000)	4
HX11X021	u	Passadís de protecció prefabricat metàl·lic amb sistema de seguretat amb tots els requisits reglamentaris, de llargària 2,5 m, d'amplària 1,1 m, amb paviment de entramat de platines metàl·liques i rampes articulades, baranes metàl·liques reglamentàries, muntants de 2 m d'alçada, sostre de xapa d'acer de 3 mm de gruix	4

SISTEMES DE PROTECCIÓ COL·LECTIVA

Codi	UA	Descripció	Riscos
H1512007	m	Protecció col·lectiva vertical del perímetre de les façanes contra caigudes de persones u objectes, amb suport metàl·lic tipus mènsula, de llargària 2,5 m, barra porta xarxes horitzontal, serjant d'ancoratge al sostre, xarxa de seguretat horitzontal i amb el desmuntatge inclòs	1
H1512013	m2	Protecció col·lectiva vertical dels laterals dels forats de les escales en tota l'alçada amb xarxa-teló normalitzada (UNE-EN 1263-1) de poliamida no regenerada, de tenacitat alta nuada amb corda perimetral de poliamida, ancoratge de fleix perforat i clau d'impacte d'acer i corda de cosit de 6 mm de diàmetre i amb el desmuntatge inclòs	1
H1512212	m	Protecció col·lectiva vertical del perímetre del sostre amb xarxa per a proteccions superficials contra caigudes, de fil trenat de poliamida no regenerada, de tenacitat alta, de 4 mm de diàmetre, 80x80 mm de pas de malla, corda perimetral de poliamida de 12 mm de diàmetre nuada a la xarxa, d'alçària 5 m, amb ancoratges d'emborsament inferior, fixada al sostre cada 0,5 amb ganxos embeguts en el formigó, cordes d'hissat i subjecció de 12 mm de diàmetre, pescant metàl·lic de forca fixats al sostre cada 4,5 m amb ganxos embeguts en el formigó, en 1a col·locació i amb el desmuntatge inclòs	1
H151A1K1	m2	Protecció col·lectiva horitzontal d'obertures amb xarxa per a proteccions superficials contra caigudes, de fil trenat de poliamida no regenerada, de tenacitat alta, de 4 mm de diàmetre, 80x80 mm de pas de malla, corda perimetral de poliamida de 12 mm de diàmetre nuada a la xarxa, fixada amb fleix i tacs d'expansió i amb el desmuntatge inclòs	1
H151AEL1	m2	Protecció horitzontal d'obertures amb malla electrosoldada de barres corrugades d'acer 10x 10 cm i de 3 - 3 mm de diàmetre embegut en el formigó i amb el desmuntatge inclòs	1
H151AJ01	m2	Protecció horitzontal d'obertures d'1 m de diàmetre com a màxim, en sostres, amb fusta i amb el desmuntatge inclòs	1
H152J105	m	Cable fiador per al cinturó de seguretat, fixat en ancoratges de servei i amb el desmuntatge inclòs	1
H152U000	m	Tanca d'advertència o abalisament d'1 m d'alçada amb malla de polietilè taronja, fixada a 1 m del perímetre del sostre amb suports d'acer allotjats amb forats al sostre	1 /2 /6
H1531114	u	Plataforma en voladís, abatible per a càrrega i descàrrega de materials, d'1,4x1,7 m de planxa d'acer gofrada i perfils portants d'acer UPN 160, amb baranes laterals metàl·liques i cadena d'accés, fixada amb puntals i amb el desmuntatge inclòs	1 /4
HBBAA005	u	Senyal de prohibició, normalitzada amb pictograma negre sobre fons blanc, de forma circular amb cantells i banda transversal descendent d'esquerra a dreta a 45°, en color vermell, diàmetre 29 cm, amb cartell explicatiu rectangular, per ser vista fins 12 m, fixada i amb el desmuntatge inclòs	1 /2 /4 /6 /9 /10 /13 /16 /17
HBBAB115	u	Senyal de obligació, normalitzada amb pictograma blanc sobre fons blau, de forma circular amb cantells en color blanc, diàmetre 29 cm, amb cartell explicatiu rectangular, per ser vista fins 12 m, fixada i amb el desmuntatge inclòs	1 /2 /4 /6 /9 /10 /13 /16 /17
HBBAF004	u	Senyal d'advertència, normalitzada amb pictograma negre sobre fons groc, de forma triangular amb el cantell negre, costat major 41 cm, amb cartell explicatiu rectangular, per ser vista fins 12 m de distància, fixada i amb el desmuntatge inclòs	1 /2 /4 /6 /9 /10 /13 /16 /17

MESURES PREVENTIVES

Codi	Descripció	Riscos
I0000002	Planificar els treballs per a mantenir el màxim de temps possible les proteccions	1
I0000004	Revisió i manteniment periòdic de SPC	1
I0000005	Integrar la seguretat al disseny arquitectònic	1

I0000006	Disseny i estudi de les mesures preventives en fase de projecte	1
I0000008	Personal qualificat per a treballs en alçada	1
I0000013	Ordre i neteja	2 /6
I0000014	Preparació i manteniment de les superfícies de treball	2 /6
I0000015	Organització de les zones de pas i emmagatzematge	2 /6
I0000017	Als plans inclinats, treballar sobre superfícies rugoses i no lliscants	2
I0000025	Planificació d'àrees i llocs de treball	4
I0000026	Planificació de recorreguts i maniobres per a màquines i camions	4
I0000027	Elecció dels mitjans auxiliars de manteniment	4
I0000028	Impedir l'accés de personal dins del radi d'acció de càrregues suspeses	4
I0000029	No balancejar les càrregues suspeses	4
I0000030	Suspendre i aixecar les càrregues dins de l'envolcall o fleixos originals	4
I0000031	Per a la manipulació de materials voluminosos i/o pesats, solicitar un procediment de treball específic	4
I0000038	Substituir lo manual per lo mecànic	9 /10
I0000039	Planificació de compra i programa de manteniment d'eines	9
I0000040	Formació de l'operari en l'ús i manteniment d'eines	9
I0000041	Substituir la fabricació a obra per la prefabricació a taller	9
I0000045	Formació	10 /13
I0000055	Elecció dels equips de manteniment	13
I0000056	Paletització i eines ergonòmiques	13
I0000058	Adaptar la feina a les característiques individuals de la persona que la realitza	13
I0000060	Suspensió de les feines en condicions extremes	14
I0000061	Rotació dels llocs de treball	14 /17
I0000062	Planificar els treballs per a realitzar-los en zones protegides	14
I0000063	En cas de vent, apuntalament i fixació de tots els elements inestables	14
I0000068	Elecció i manteniment de les eines elèctriques	16
I0000069	Formació i habilitació específica per a cada eina	16
I0000070	Compliment del REBT pel que fa a equips de protecció	16
I0000071	Revisió de la posta a terra	16
I0000072	Realitzar els treballs sobre superfícies seques	16
I0000073	Disposar de quadres elèctrics secundaris	16
I0000078	Evitar processos de divissió de material en sec	17
I0000079	Realitzar els treballs a l´aire lliure, sempre a sotavent	17
I0000080	Elecció dels materials al disseny del projecte	17
I0000081	Canvi o modificació del procés de treball	17
I0000082	Aïllament del procés	17
I0000151	Per treballs en alçada utilitzar plataformes elevadores mecàniques o hidràuliques	13
I0000152	Utilitzar mitjans mecànics(grues, transpalets, plataformes elevadores) per manipular càrregues	13
I0000154	Verificar nivell lumínic mínim (250 lux) a itineraris i llocs de treball	2 /6 /9
I0000155	Controlar la temperatura i velocitat del vent als llocs de treball	14
I0000161	Verificar que les connexions de les màquines es facin amb endolls reglamentaris	16

E08 REVESTIMENTS
E08.E04 PINTATS I ENVERNISATS

PINTAT D'ESTRUCTURES, PARAMENTS, ELEMENTS DE TANCAMENT, PROTECCIÓ, CALEFACCIÓ, TUBS I ENVERNISSATS

Avaluació de riscos

Id	Risc	P	G	A
1	CAIGUDA DE PERSONES A DIFERENT NIVELL **Situació:** ITINERARIS A OBRA TREBALLS EN ALÇADA	2	3	4
2	CAIGUDA DE PERSONES AL MATEIX NIVELL **Situació:** ITINERARIS A OBRA MANCA ILUMINACIÓ ÀREA DE TREBALL	1	1	1
4	CAIGUDA D'OBJECTES PER MANIPULACIÓ O DE MATERIALS TRANSPORTATS **Situació:** MANIPULACIÓ I MANTENIMENT D'APLECS, EINES I MITJANS AUXILIARS	1	3	3
9	COPS AMB OBJECTES O EINES (TALLS) **Situació:** EINES	2	1	2
10	PROJECCIÓ DE FRAGMENTS O PARTÍCULES **Situació:** MANIPULACIÓ I PROJECCIÓ DE MATERIALS	3	1	3
13	SOBREESFORÇOS **Situació:** MANIPULACIÓ MANUAL	2	2	3
14	EXPOSICIÓ A CONDICIONS AMBIENTALS EXTREMES **Situació:** TREBALLS A L'EXTERIOR	1	2	2

16	EXPOSICIÓ A CONTACTES ELÈCTRICS **Situació:** CONTACTES DIRECTES I INDIRECTES	1	3	3
17	INHALACIÓ O INGESTIÓ DE SUBSTANCIES NOCIVES **Situació:** PREPARACIÓ SUPORT EN AMBIENT POLSÓS DISSOLVENTS	3	2	4
18	CONTACTES AMB SUBSTANCIES NOCIVES (CÀUSTIQUES, CORROSIVES, IRRITANTS O AL·LERGÈNIQUES) **Situació:** DISSOLVENTS COMPONENTES QUÍMICS DELS MATERIALS	2	2	3

P: Probabilitat (1,2,3) / G: Gravetat (1,2,3) / A: Avaluació (1,2,3,4,5)

EQUIPS PROTECCIÓ INDIVIDUAL

Codi	UA	Descripció	Riscos
H1411111	u	Casc de seguretat per a ús normal, contra cops, de polietilè amb un pes màxim de 400 g, homologat segons UNE-EN 812	1 /2 /4 /9 /10 /14 /16 /18
H1421110	u	Ulleres de seguretat antiimpactes estàndard, amb muntura universal, amb visor transparent i tractament contra l'entelament, homologades segons UNE-EN 167 i UNE-EN 168	10 /14 /18
H1432012	u	Protector auditiu d'auricular, acoblat al cap amb arnès i orelleres antisoroll, homologat segons UNE-EN 352-1 i UNE-EN 458	14
H1445003	u	Mascareta de protecció respiratòria, homologada segons UNE-EN 140	17
H1446004	u	Semimàscara de protecció filtrant contra partícules, homologada segons UNE-EN 149	17
H1447005	u	Màscara de protecció respiratòria, homologada segons UNE-EN 136	17
H145B002	u	Parella de guants de protecció contra riscs mecànics per manipulació de paqueteria i/o materials sense arestes vives, nivell 2, homologats segons UNE-EN 388 i UNE-EN 420	1 /2 /4 /9 /10 /14 /18
H145K153	u	Parella de guants de material aïllant per a treballs elèctrics, classe 00, logotip color beix, tensió màxima 500 V, homologats segons UNE-EN 420	16
H1463253	u	Parella de botes dielèctriques resistents a la humitat, de pell rectificada, amb turmellera encoixinada sola antilliscant i antiestàtica, falca amortidora per al taló, llengüeta de manxa, de despreniment ràpid, sense ferramenta metàl·lica, amb puntera reforçada, homologades segons DIN 4843	16
H1465275	u	Parella de botes baixes de seguretat industrial per a treballs de construcció en general, resistents a la humitat, de pell rectificada, amb turmellera encoixinada, amb puntera metàl·lica, sola antilliscant, falca amortidora d'impactes al taló i sense plantilla metàl·lica, homologades segons UNE-EN ISO 20344, UNE-EN ISO 20345, UNE-EN ISO 20346 i UNE-EN ISO 20347	1 /2 /4 /9 /10 /14 /18
H147D501	u	Sistema anticaiguda compost per un arnès anticaiguda amb tirants, bandes secundàries, bandes subglúties, bandes de cuixa, recolzament dorsal per a subjecció, elements d'ajust, element dorsal d'enganxament d'arnès anticaiguda i sivella, incorporat a un subsistema anticaiguda de tipus absorbent d'energia, homologat segons UNE-EN 361, UNE-EN 362, UNE-EN 364, UNE-EN 365 i UNE-EN 355	1
H147N000	u	Faixa de protecció dorslumbar	13
H1481542	u	Granota de treball per a guixaires i/o pintors, de polièster i cotó (65%-35%), color blanc, trama 240, amb butxaques interiors, homologada segons UNE-EN 340	1 /2 /4 /9 /10 /14 /16 /18
H1484110	u	Samarreta de treball, de cotó	14
H1485800	u	Armilla reflectant amb tires reflectants a la cintura, al pit i a l'esquena, homologada segons UNE-EN 471	4
H1486241	u	Casaca tipus enginyer, de polièster embuatada amb material aïllant, butxaques exteriors	14
H1487350	u	Impermeable amb jaqueta, caputxa i pantalons, per a edificació, de PVC soldat de 0,3 mm de gruix, homologat segons UNE-EN 340	14

MITJANS AUXILIARS D'UTILITAT PREVENTIVA

Codi	UA	Descripció	Riscos
HX11X003	u	Bastida modular amb estructura tubular i sistema de seguretat amb tots els requisits reglamentaris en previsió de caigudes per a la realització d'estructures, tancaments, cobertes, i altres treballs en alçada	1
HX11X004	u	Barana definitiva, prevista en projecte, per a protecció de caigudes a diferent nivell	1
HX11X005	u	Escala modular d'estructura porticada, per accedir a cotes de diferent nivell, superiors a 7 m amb sistema de seguretat integrat	1
HX11X019	m	Marquesina de protecció en voladiu en bastida tubular amb sistema de seguretat amb tots els requisits reglamentaris, normalitzada i incorporada UNE-EN 12810-1 (HD-1000)	4
HX11X052	u	Pont volat semiprefabricat per treballs en ràfecs amb plataforma de treball i barana perimetral amb els requisits reglamentaris amb sistema de seguretat integrat	1

SISTEMES DE PROTECCIÓ COL·LECTIVA

Codi	UA	Descripció	Riscos
H1512005	m2	Protecció col·lectiva vertical de bastides tubulars i/o muntacàrregues amb malla de polipropilè tupida tipus mosquitera, traus perimetrals amb reforç i corda de diàmetre 6 mm i amb el desmuntatge inclòs	4
H1512013	m2	Protecció col·lectiva vertical dels laterals dels forats de les escales en tota l'alçada amb xarxa-teló normalitzada (UNE-EN 1263-1) de poliamida no regenerada, de tenacitat alta nuada amb corda perimetral de poliamida, ancoratge de fleix perforat i clau d'impacte d'acer i corda de cosit de 6 mm de diàmetre i amb el desmuntatge inclòs	1
H15151A1	m2	Protecció col·lectiva vertical de bastida tubular amb xarxa per a proteccions superficials contra caigudes, de fil trenat de poliamida no regenerada, de tenacitat alta, de 4 mm de diàmetre, 80x80 mm de pas de malla, corda perimetral de poliamida de 12 mm de diàmetre nuada a la xarxa, corda de subjecció de 6 mm de diàmetre i amb el desmuntatge inclòs	1
H151A1K1	m2	Protecció col·lectiva horitzontal d'obertures amb xarxa per a proteccions superficials contra caigudes, de fil trenat de poliamida no regenerada, de tenacitat alta, de 4 mm de diàmetre, 80x80 mm de pas de malla, corda perimetral de poliamida de 12 mm de diàmetre nuada a la xarxa, fixada amb fleix i tacs d'expansió i amb el desmuntatge inclòs	1
H151AEL1	m2	Protecció horitzontal d'obertures amb malla electrosoldada de barres corrugades d'acer 10x 10 cm i de 3 - 3 mm de diàmetre embegut en el formigó i amb el desmuntatge inclòs	1
H151AJ01	m2	Protecció horitzontal d'obertures d'1 m de diàmetre com a màxim, en sostres, amb fusta i amb el desmuntatge inclòs	1
H1521431	m	Barana de protecció per a escales, d'alçària 1 m, amb travesser de tauló de fusta fixada amb suports de muntant metàl·lic amb mordassa per al sostre i amb el desmuntatge inclòs	1
H152M671	m	Barana de protecció prefabricada per a forats d'ascensor, d'alçària 1 m, fixada amb cargols d'ataconat als brancals de fàbrica i amb el desmuntatge inclòs	1
H152PA11	m	Marquesina de protecció de 2,5 m amb estructura metàl·lica tubular i plataforma de fusta, desmuntatge inclòs	4
H152PB21	m	Marquesina de protecció en voladiu de 3 m amb perfils d'acer IPN 140 fixats al sostre o llosa amb cargols passants i taulons de fusta, inclinació en l'extrem de 30 °, desmuntatge inclòs	4
H154M029	u	Mampara plegable de protecció contra projecció de partícules de tauler de fusta amb acabat estratificat, d'alçària 2 m i amplària 3 m, i amb el desmuntatge inclòs	17 /18
H15A2017	u	Extractor localitzat de gasos contaminants en treballs de soldadura amb velocitat de captura de 0,5 a 1 m/s, col·locat	17
HBBAA005	u	Senyal de prohibició, normalitzada amb pictograma negre sobre fons blanc, de forma circular amb cantells i banda transversal descendent d'esquerra a dreta a 45°, en color vermell, diàmetre 29 cm, amb cartell explicatiu rectangular, per ser vista fins 12 m, fixada i amb el desmuntatge inclòs	1 /2 /4 /9 /10 /13 /16 /17 /18
HBBAB115	u	Senyal de obligació, normalitzada amb pictograma blanc sobre fons blau, de forma circular amb cantells en color blanc, diàmetre 29 cm, amb cartell explicatiu rectangular, per ser vista fins 12 m, fixada i amb el desmuntatge inclòs	1 /2 /4 /9 /10 /13 /16 /17 /18
HBBAE001	u	Rètol adhesiu (MIE-RAT.10) de maniobra per a quadre o pupitre de control elèctric, adherit	16
HBBAF004	u	Senyal d'advertència, normalitzada amb pictograma negre sobre fons groc, de forma triangular amb el cantell negre, costat major 41 cm, amb cartell explicatiu rectangular, per ser vista fins 12 m de distància, fixada i amb el desmuntatge inclòs	1 /2 /4 /9 /10 /13 /16 /17 /18

MESURES PREVENTIVES

Codi	Descripció	Riscos
I0000003	Itineraris preestablerts i balissats per al personal	1
I0000004	Revisió i manteniment periòdic de SPC	1
I0000007	Adoptar les mesures preventives necessàries per al manteniment correcte posterior	1
I0000008	Personal qualificat per a treballs en alçada	1
I0000012	Assegurar les escales de mà	1
I0000013	Ordre i neteja	2
I0000014	Preparació i manteniment de les superfícies de treball	2
I0000015	Organització de les zones de pas i emmagatzematge	2
I0000017	Als plans inclinats, treballar sobre superfícies rugoses i no lliscants	2
I0000020	No realitzar treballs a la mateixa vertical	4
I0000025	Planificació d'àrees i llocs de treball	4
I0000027	Elecció dels mitjans auxiliars de manteniment	4
I0000028	Impedir l'accés de personal dins del radi d'acció de càrregues suspeses	4
I0000029	No balancejar les càrregues suspeses	4
I0000030	Suspendre i aixecar les càrregues dins de l'envolcall o fleixos originals	4
I0000033	Solicitar habilitació professional del personal encarregat del manteniment de l'obra	4
I0000038	Substituir lo manual per lo mecànic	9 /10

I0000039	Planificació de compra i programa de manteniment d'eines	9
I0000040	Formació de l'operari en l'ús i manteniment d'eines	9
I0000045	Formació	10 /13 /18
I0000055	Elecció dels equips de manteniment	13
I0000056	Paletització i eines ergonòmiques	13
I0000058	Adaptar la feina a les característiques individuals de la persona que la realitza	13
I0000059	Elecció dels materials alternatius poc pessats i més manegables	13
I0000060	Suspensió de les feines en condicions extremes	14
I0000061	Rotació dels llocs de treball	14 /17
I0000062	Planificar els treballs per a realitzar-los en zones protegides	14
I0000063	En cas de vent, apuntalament i fixació de tots els elements inestables	14
I0000064	Suspensió de les feines a cobertes inclinades amb vent superior a 40 km/h	14
I0000067	No treballar al costat de linies elèctriques amb cables nusos	16
I0000068	Elecció i manteniment de les eines elèctriques	16
I0000069	Formació i habilitació específica per a cada eina	16
I0000070	Compliment del REBT pel que fa a equips de protecció	16
I0000071	Revisió de la posta a terra	16
I0000072	Realitzar els treballs sobre superfícies seques	16
I0000073	Disposar de quadres elèctrics secundaris	16
I0000079	Realitzar els treballs a l´aire lliure, sempre a sotavent	17
I0000082	Aïllament del procés	17
I0000085	Ventilació de les zones de treball	17
I0000086	Substituir els materials amb substàncies nocives	17 /18
I0000151	Per treballs en alçada utilitzar plataformes elevadores mecàniques o hidràuliques	1
I0000152	Utilitzar mitjans mecànics(grues, transpalets, plataformes elevadores) per manipular càrregues	4 /13
I0000154	Verificar nivell lumínic mínim (250 lux) a itineraris i llocs de treball	2 /9 /14
I0000161	Verificar que les connexions de les màquines es facin amb endolls reglamentaris	16

E09 PAVIMENTS
E09.E01 PAVIMENTS AMORFS (FORMIGÓ, SUB-BASES, TERRA, SAULO)

PAVIMENTS AMORFS A BASE DE TERRES, SORRES, SUBBASE GRANULAR I DE FORMIGÓ, SUBMINISTRATS, EXTESSOS I COMPACTATS MECÁNICAMENT

Avaluació de riscos

Id	Risc	P	G	A
1	CAIGUDA DE PERSONES A DIFERENT NIVELL **Situació:** ITINERARIS A OBRA PERÍMETRE I VORES DE FORATS	1	3	3
2	CAIGUDA DE PERSONES AL MATEIX NIVELL **Situació:** ITINERARIS A OBRA ÀREA DE TREBALL AMB BAIXA IL.LUMINACIÓ	2	2	3
6	TREPITJADES SOBRE OBJECTES **Situació:** ITINERARIS A OBRA ÀREA DE TREBALL AMB BAIXA IL.LUMINACIÓ	2	1	2
9	COPS AMB OBJECTES O EINES (TALLS) **Situació:** EINES	1	2	2
10	PROJECCIÓ DE FRAGMENTS O PARTÍCULES **Situació:** DESCÀRREGA, EXTESA DE MATERIALS	2	1	2
11	ATRAPAMENT PER O ENTRE OBJECTES **Situació:** COMPORTES DE CAMIONS DE SUBMINISTRAMENT CANVI COMPLEMENTS MÀQUINES	1	2	2
12	ATRAPAMENT PER BOLCADA DE MÀQUINES, TRACTORS O VEHICLES **Situació:** DESNIVELLS ALS ITINERARIS D'OBRA	1	3	3
13	SOBREESFORÇOS **Situació:** MANIPULACIÓ MANUAL	2	2	3
14	EXPOSICIÓ A CONDICIONS AMBIENTALS EXTREMES **Situació:** TREBALLS A L'EXTERIOR	1	2	2
16	EXPOSICIÓ A CONTACTES ELÈCTRICS **Situació:** CONTACTES DIRECTES I INDIRECTES	1	2	2
17	INHALACIÓ O INGESTIÓ DE SUBSTANCIES NOCIVES **Situació:** MANIPULACIÓ MATERIALS POLSOSSOS ADITIUS PER A FORMIGONS	2	1	2
25	ATROPELLAMENTS O COPS AMB VEHICLES **Situació:** ITINERARIS A OBRA PER SUPERFÍCIES IRREGULARS	1	3	3
27	EXPOSICIÓ A VIBRACIONS **Situació:** CABINES MAQUINÀRIA	1	2	2

P: Probabilitat (1,2,3) / G: Gravetat (1,2,3) / A: Avaluació (1,2,3,4,5)

EQUIPS PROTECCIÓ INDIVIDUAL

Codi	UA	Descripció	Riscos
H1411111	u	Casc de seguretat per a ús normal, contra cops, de polietilè amb un pes màxim de 400 g, homologat segons UNE-EN 812	1 /2 /6 /9 /10 /11 /12 /14 /16 /25
H1421110	u	Ulleres de seguretat antiimpactes estàndard, amb muntura universal, amb visor transparent i tractament contra l'entelament, homologades segons UNE-EN 167 i UNE-EN 168	10 /14
H1432012	u	Protector auditiu d'auricular, acoblat al cap amb arnès i orelleres antisoroll, homologat segons UNE-EN 352-1 i UNE-EN 458	14
H1445003	u	Mascareta de protecció respiratòria, homologada segons UNE-EN 140	17
H145C002	u	Parella de guants de protecció contra riscs mecànics comuns de construcció nivell 3, homologats segons UNE-EN 388 i UNE-EN 420	1 /2 /6 /9 /10 /11 /14 /25
H145K153	u	Parella de guants de material aïllant per a treballs elèctrics, classe 00, logotip color beix, tensió màxima 500 V, homologats segons UNE-EN 420	16
H1463253	u	Parella de botes dielèctriques resistents a la humitat, de pell rectificada, amb turmellera encoixinada sola antilliscant i antiestàtica, falca amortidora per al taló, llengüeta de manxa, de despreniment ràpid, sense ferramenta metàl·lica, amb puntera reforçada, homologades segons DIN 4843	16
H1465275	u	Parella de botes baixes de seguretat industrial per a treballs de construcció en general, resistents a la humitat, de pell rectificada, amb turmellera encoixinada, amb puntera metàl·lica, sola antilliscant, falca amortidora d'impactes al taló i sense plantilla metàl·lica, homologades segons UNE-EN ISO 20344, UNE-EN ISO 20345, UNE-EN ISO 20346 i UNE-EN ISO 20347	1 /2 /6 /9 /10 /11 /12 /14 /25
H1474600	u	Cinturó antivibració, ajustable i de teixit transpirable	27
H147D102	u	Sistema anticaiguda compost per un arnès anticaiguda amb tirants, bandes secundàries, bandes subglúties, bandes de cuixa, recolzament dorsal per a subjecció, elements d'ajust, element dorsal d'enganxament d'arnès anticaiguda i sivella, incorporat a un element d'amarrament composat per un terminal manufacturat, homologat segons UNE-EN 361, UNE-EN 362, UNE-EN 364, UNE-EN 365 i UNE-EN 354	1
H147L015	u	Aparell d'ancoratge per a equip de protecció individual contra caiguda d'alçada, homologat segons UNE-EN 795, amb fixació amb tac mecànic	1
H147N000	u	Faixa de protecció dorslumbar	13
H1481242	u	Granota de treball per a construcció, de polièster i cotó (65%-35%), color beix, trama 240, amb butxaques interiors, homologada segons UNE-EN 340	1 /2 /6 /9 /10 /11 /12 /16 /25
H1485800	u	Armilla reflectant amb tires reflectants a la cintura, al pit i a l'esquena, homologada segons UNE-EN 471	12 /25
H1486241	u	Casaca tipus enginyer, de polièster embuatada amb material aïllant, butxaques exteriors	14
H1487350	u	Impermeable amb jaqueta, caputxa i pantalons, per a edificació, de PVC soldat de 0,3 mm de gruix, homologat segons UNE-EN 340	14

MITJANS AUXILIARS D'UTILITAT PREVENTIVA

Codi	UA	Descripció	Riscos
HX11X003	u	Bastida modular amb estructura tubular i sistema de seguretat amb tots els requisits reglamentaris en previsió de caigudes per a la realització d'estructures, tancaments, cobertes, i altres treballs en alçada	1
HX11X004	u	Barana definitiva, prevista en projecte, per a protecció de caigudes a diferent nivell	1
HX11X021	u	Passadís de protecció prefabricat metàl·lic amb sistema de seguretat amb tots els requisits reglamentaris, de llargària 2,5 m, d'amplària 1,1 m, amb paviment de entramat de platines metàl·liques i rampes articulades, baranes metàl·liques reglamentàries, muntants de 2 m d'alçada, sostre de xapa d'acer de 3 mm de gruix	2

SISTEMES DE PROTECCIÓ COL·LECTIVA

Codi	UA	Descripció	Riscos
H1512013	m2	Protecció col·lectiva vertical dels laterals dels forats de les escales en tota l'alçada amb xarxa-teló normalitzada (UNE-EN 1263-1) de poliamida no regenerada, de tenacitat alta nuada amb corda perimetral de poliamida, ancoratge de fleix perforat i clau d'impacte d'acer i corda de cosit de 6 mm de diàmetre i amb el desmuntatge inclòs	1
H1512212	m	Protecció col·lectiva vertical del perímetre del sostre amb xarxa per a proteccions superficials contra caigudes, de fil trenat de poliamida no regenerada, de tenacitat alta, de 4 mm de diàmetre, 80x80 mm de pas de malla, corda perimetral de poliamida de 12 mm de diàmetre nuada a la xarxa, d'alçària 5 m, amb ancoratges d'emborsament inferior, fixada al sostre cada 0,5 amb ganxos embeguts en el formigó, cordes d'hissat i subjecció de 12 mm de diàmetre, pescant metàl·lic de forca fixats al sostre cada 4,5 m amb ganxos embeguts en el formigó, en 1a col·locació i amb el desmuntatge inclòs	1
H151A1K1	m2	Protecció col·lectiva horitzontal d'obertures amb xarxa per a proteccions superficials	1

		contra caigudes, de fil trenat de poliamida no regenerada, de tenacitat alta, de 4 mm de diàmetre, 80x80 mm de pas de malla, corda perimetral de poliamida de 12 mm de diàmetre nuada a la xarxa, fixada amb fleix i tacs d'expansió i amb el desmuntatge inclòs	
H151AEL1	m2	Protecció horitzontal d'obertures amb malla electrosoldada de barres corrugades d'acer 10x 10 cm i de 3 - 3 mm de diàmetre embegut en el formigó i amb el desmuntatge inclòs	1
H152J105	m	Cable fiador per al cinturó de seguretat, fixat en ancoratges de servei i amb el desmuntatge inclòs	1
H152N681	m	Barana de protecció sobre sostre o llosa, d'alçària 1 m, enjovada en cèrcol perimetral de formigó cada 2,5 m i amb el desmuntatge inclòs	1
H152U000	m	Tanca d'advertència o abalisament d'1 m d'alçada amb malla de polietilè taronja, fixada a 1 m del perímetre del sostre amb suports d'acer allotjats amb forats al sostre	1 /2 /6 /9 /11 /25
H1531114	u	Plataforma en voladís, abatible per a càrrega i descàrrega de materials, d'1,4x1,7 m de planxa d'acer gofrada i perfils portants d'acer UPN 160, amb baranes laterals metàl·liques i cadena d'accés, fixada amb puntals i amb el desmuntatge inclòs	1
H153A9F1	u	Topall per a descàrrega de camions en excavacions, de 4 m d'amplada amb tauló de fusta i perfils IPN 100 clavat al terreny i amb el desmuntatge inclòs	12 /25
HBBAA005	u	Senyal de prohibició, normalitzada amb pictograma negre sobre fons blanc, de forma circular amb cantells i banda transversal descendent d'esquerra a dreta a 45°, en color vermell, diàmetre 29 cm, amb cartell explicatiu rectangular, per ser vista fins 12 m, fixada i amb el desmuntatge inclòs	1 /2 /6 /9 /10 /11 /12 /13 /14 /16 /17 /25 /27
HBBAB115	u	Senyal de obligació, normalitzada amb pictograma blanc sobre fons blau, de forma circular amb cantells en color blanc, diàmetre 29 cm, amb cartell explicatiu rectangular, per ser vista fins 12 m, fixada i amb el desmuntatge inclòs	1 /2 /6 /9 /10 /11 /12 /13 /14 /16 /17 /25 /27
HBBAF004	u	Senyal d'advertència, normalitzada amb pictograma negre sobre fons groc, de forma triangular amb el cantell negre, costat major 41 cm, amb cartell explicatiu rectangular, per ser vista fins 12 m de distància, fixada i amb el desmuntatge inclòs	1 /2 /6 /9 /10 /11 /12 /13 /14 /16 /17 /25 /27
HDS11411	m	Baixant de runes de tub de PVC, de 40 cm de diàmetre, amb boques de descàrrega, brides i acoblament, col·locat i amb el desmuntatge inclòs	17

MESURES PREVENTIVES

Codi	Descripció	Riscos
I0000002	Planificar els treballs per a mantenir el màxim de temps possible les proteccions	1
I0000003	Itineraris preestablerts i balissats per al personal	1
I0000004	Revisió i manteniment periòdic de SPC	1
I0000005	Integrar la seguretat al disseny arquitectònic	1
I0000006	Disseny i estudi de les mesures preventives en fase de projecte	1
I0000013	Ordre i neteja	2 /6
I0000014	Preparació i manteniment de les superfícies de treball	2 /6
I0000015	Organització de les zones de pas i emmagatzematge	2 /6
I0000017	Als plans inclinats, treballar sobre superfícies rugoses i no lliscants	2
I0000038	Substituir lo manual per lo mecànic	9 /10
I0000039	Planificació de compra i programa de manteniment d'eines	9
I0000040	Formació de l'operari en l'ús i manteniment d'eines	9
I0000045	Formació	10 /12 /13
I0000047	Planificació i procediments per a la càrrega i descàrrega de materials	11
I0000048	No treballar al costat de paraments acabats de fer (< 48 h)	11
I0000051	Adequació dels recorreguts de la maquinària	12
I0000053	Procediment d'utilització de la maquinària	12
I0000055	Elecció dels equips de manteniment	13
I0000056	Paletització i eines ergonòmiques	13
I0000058	Adaptar la feina a les característiques individuals de la persona que la realitza	13
I0000060	Suspensió de les feines en condicions extremes	14
I0000061	Rotació dels llocs de treball	14 /17 /27
I0000062	Planificar els treballs per a realitzar-los en zones protegides	14
I0000068	Elecció i manteniment de les eines elèctriques	16
I0000069	Formació i habilitació específica per a cada eina	16
I0000070	Compliment del REBT pel que fa a equips de protecció	16
I0000071	Revisió de la posta a terra	16
I0000072	Realitzar els treballs sobre superfícies seques	16
I0000073	Disposar de quadres elèctrics secundaris	16
I0000074	Reg de les zones de treball	17
I0000084	Talls amb serra de trepar per via humida, amb proteccións integrades	13
I0000103	Planificació de les àrees de treball	25
I0000104	Accessos i circulació independents per a personal i maquinària	25
I0000105	Anivellar la maquinària per a la realització de l'activitat	25
I0000106	El personal no ha de descansar al costat de màquines aturades	25
I0000107	Limitació de la velocitat dels vehicles	25

I0000110	Eliminar vibracions en origen	27
I0000152	Utilitzar mitjans mecànics(grues, transpalets, plataformes elevadores) per manipular càrregues	13
I0000154	Verificar nivell lumínic mínim (250 lux) a itineraris i llocs de treball	2 /6 /9 /25
I0000155	Controlar la temperatura i velocitat del vent als llocs de treball	14
I0000161	Verificar que les connexions de les màquines es facin amb endolls reglamentaris	16

E10 TANCAMENTS I DIVISÒRIES PRACTICABLES, BARANES I PROTECCIONS FIXES
E10.E03 TANCAMENTS PRACTICABLES I BARANES DE PVC, ALUMINI, ACER

COL.LOCACIÓ DE FINESTRES, BALCONERES, PORTES I BARANES DE PVC, ALUMINI I ACER

Avaluació de riscos

Id	Risc	P	G	A
1	CAIGUDA DE PERSONES A DIFERENT NIVELL **Situació:** ITINERARIS A OBRA PERÍMETRE I VORES FORADADES	1	3	3
2	CAIGUDA DE PERSONES AL MATEIX NIVELL **Situació:** ITINERARIS A OBRA ÀREA DE TREBALL MANCA D'IL.LUMINACIÓ	1	2	2
4	CAIGUDA D'OBJECTES PER MANIPULACIÓ O DE MATERIALS TRANSPORTATS **Situació:** MANIPULACIÓ DE MATERIAL	1	3	3
6	TREPITJADES SOBRE OBJECTES **Situació:** ITINERARIS A OBRA ÀREES DE TREBALL MANCA D'IL.LUMINACIÓ	1	1	1
9	COPS AMB OBJECTES O EINES (TALLS) **Situació:** EINES	1	2	2
10	PROJECCIÓ DE FRAGMENTS O PARTÍCULES **Situació:** MANIPULAR MATERIALS AJUSTOS	1	1	1
13	SOBREESFORÇOS **Situació:** MANIPULACIÓ MANUAL	1	2	2
16	EXPOSICIÓ A CONTACTES ELÈCTRICS **Situació:** CONTACTES DIRECTES I INDIRECTES	1	3	3
17	INHALACIÓ O INGESTIÓ DE SUBSTANCIES NOCIVES **Situació:** POLS, COLES, DISSOLVENTS RETIRAR RUNES	1	1	1

P: Probabilitat (1,2,3) / G: Gravetat (1,2,3) / A: Avaluació (1,2,3,4,5)

EQUIPS PROTECCIÓ INDIVIDUAL

Codi	UA	Descripció	Riscos
H1411111	u	Casc de seguretat per a ús normal, contra cops, de polietilè amb un pes màxim de 400 g, homologat segons UNE-EN 812	1 /2 /4 /6 /9 /10
H1424340	u	Ulleres de seguretat hermètiques per a esmerillar, amb muntura de cassoleta de policarbonat amb respiradors i recolzament nasal, adaptables amb cinta elàstica, amb visors circulars de 50 mm de D roscats a la muntura, homologades segons UNE-EN 167 i UNE-EN 168	10
H145C002	u	Parella de guants de protecció contra riscs mecànics comuns de construcció nivell 3, homologats segons UNE-EN 388 i UNE-EN 420	9
H145K153	u	Parella de guants de material aïllant per a treballs elèctrics, classe 00, logotip color beix, tensió màxima 500 V, homologats segons UNE-EN 420	16
H1463253	u	Parella de botes dielèctriques resistents a la humitat, de pell rectificada, amb turmellera encoixinada sola antilliscant i antiestàtica, falca amortidora per al taló, llengüeta de manxa, de despreniment ràpid, sense ferramenta metàl·lica, amb puntera reforçada, homologades segons DIN 4843	16
H1465275	u	Parella de botes baixes de seguretat industrial per a treballs de construcció en general, resistents a la humitat, de pell rectificada, amb turmellera encoixinada, amb puntera metàl·lica, sola antilliscant, falca amortidora d'impactes al taló i sense plantilla metàl·lica, homologades segons UNE-EN ISO 20344, UNE-EN ISO 20345, UNE-EN ISO 20346 i UNE-EN ISO 20347	1 /2 /4 /6 /9 /10
H147D102	u	Sistema anticaiguda compost per un arnès anticaiguda amb tirants, bandes secundàries, bandes subglúties, bandes de cuixa, recolzament dorsal per a subjecció, elements d'ajust, element dorsal d'enganxament d'arnès anticaiguda i sivella, incorporat a un element d'amarrament composat per un terminal manufacturat, homologat segons UNE-EN 361, UNE-EN 362, UNE-EN 364, UNE-EN 365 i UNE-EN 354	1
H147L015	u	Aparell d'ancoratge per a equip de protecció individual contra caiguda d'alçada,	1

		homologat segons UNE-EN 795, amb fixació amb tac mecànic	
H147N000	u	Faixa de protecció dorslumbar	13
H1481242	u	Granota de treball per a construcció, de polièster i cotó (65%-35%), color beix, trama 240, amb butxaques interiors, homologada segons UNE-EN 340	1 /2 /4 /6 /9 /10 /16
H1485800	u	Armilla reflectant amb tires reflectants a la cintura, al pit i a l'esquena, homologada segons UNE-EN 471	4

MITJANS AUXILIARS D'UTILITAT PREVENTIVA

Codi	UA	Descripció	Riscos
HX11X003	u	Bastida modular amb estructura tubular i sistema de seguretat amb tots els requisits reglamentaris en previsió de caigudes per a la realització d'estructures, tancaments, cobertes, i altres treballs en alçada	1
HX11X019	m	Marquesina de protecció en voladiu en bastida tubular amb sistema de seguretat amb tots els requisits reglamentaris, normalitzada i incorporada UNE-EN 12810-1 (HD-1000)	4
HX11X021	u	Passadís de protecció prefabricat metàl·lic amb sistema de seguretat amb tots els requisits reglamentaris, de llargària 2,5 m, d'amplària 1,1 m, amb paviment de entramat de platines metàl·liques i rampes articulades, baranes metàl·liques reglamentàries, muntants de 2 m d'alçada, sostre de xapa d'acer de 3 mm de gruix	4

SISTEMES DE PROTECCIÓ COL·LECTIVA

Codi	UA	Descripció	Riscos
H1512007	m	Protecció col·lectiva vertical del perímetre de les façanes contra caigudes de persones u objectes, amb suport metàl·lic tipus mènsula, de llargària 2,5 m, barra porta xarxes horitzontal, serjant d'ancoratge al sostre, xarxa de seguretat horitzontal i amb el desmuntatge inclòs	1
H1512013	m2	Protecció col·lectiva vertical dels laterals dels forats de les escales en tota l'alçada amb xarxa-teló normalitzada (UNE-EN 1263-1) de poliamida no regenerada, de tenacitat alta nuada amb corda perimetral de poliamida, ancoratge de fleix perforat i clau d'impacte d'acer i corda de cosit de 6 mm de diàmetre i amb el desmuntatge inclòs	1
H1512212	m	Protecció col·lectiva vertical del perímetre del sostre amb xarxa per a proteccions superficials contra caigudes, de fil trenat de poliamida no regenerada, de tenacitat alta, de 4 mm de diàmetre, 80x80 mm de pas de malla, corda perimetral de poliamida de 12 mm de diàmetre nuada a la xarxa, d'alçària 5 m, amb ancoratges d'emborsament inferior, fixada al sostre cada 0,5 amb ganxos embeguts en el formigó, cordes d'hissat i subjecció de 12 mm de diàmetre, pescant metàl·lic de forca fixats al sostre cada 4,5 m amb ganxos embeguts en el formigó, en 1a col·locació i amb el desmuntatge inclòs	1
H151A1K1	m2	Protecció col·lectiva horitzontal d'obertures amb xarxa per a proteccions superficials contra caigudes, de fil trenat de poliamida no regenerada, de tenacitat alta, de 4 mm de diàmetre, 80x80 mm de pas de malla, corda perimetral de poliamida de 12 mm de diàmetre nuada a la xarxa, fixada amb fleix i tacs d'expansió i amb el desmuntatge inclòs	1
H151AJ01	m2	Protecció horitzontal d'obertures d'1 m de diàmetre com a màxim, en sostres, amb fusta i amb el desmuntatge inclòs	1
H152J105	m	Cable fiador per al cinturó de seguretat, fixat en ancoratges de servei i amb el desmuntatge inclòs	1
H152U000	m	Tanca d'advertència o abalisament d'1 m d'alçada amb malla de polietilè taronja, fixada a 1 m del perímetre del sostre amb suports d'acer allotjats amb forats al sostre	1 /2
HBBAA005	u	Senyal de prohibició, normalitzada amb pictograma negre sobre fons blanc, de forma circular amb cantells i banda transversal descendent d'esquerra a dreta a 45°, en color vermell, diàmetre 29 cm, amb cartell explicatiu rectangular, per ser vista fins 12 m, fixada i amb el desmuntatge inclòs	1 /2 /4 /6 /9 /10 /13 /16 /17
HBBAB115	u	Senyal de obligació, normalitzada amb pictograma blanc sobre fons blau, de forma circular amb cantells en color blanc, diàmetre 29 cm, amb cartell explicatiu rectangular, per ser vista fins 12 m, fixada i amb el desmuntatge inclòs	1 /2 /4 /6 /9 /10 /13 /16 /17
HBBAF004	u	Senyal d'advertència, normalitzada amb pictograma negre sobre fons groc, de forma triangular amb el cantell negre, costat major 41 cm, amb cartell explicatiu rectangular, per ser vista fins 12 m de distància, fixada i amb el desmuntatge inclòs	1 /2 /4 /6 /9 /10 /13 /16 /17

MESURES PREVENTIVES

Codi	Descripció	Riscos
I0000002	Planificar els treballs per a mantenir el màxim de temps possible les proteccions	1
I0000004	Revisió i manteniment periòdic de SPC	1
I0000005	Integrar la seguretat al disseny arquitectònic	1
I0000006	Disseny i estudi de les mesures preventives en fase de projecte	1
I0000013	Ordre i neteja	2 /6 /17

I0000014	Preparació i manteniment de les superfícies de treball	2 /6
I0000015	Organització de les zones de pas i emmagatzematge	2 /6
I0000017	Als plans inclinats, treballar sobre superfícies rugoses i no lliscants	2
I0000025	Planificació d'àrees i llocs de treball	4
I0000027	Elecció dels mitjans auxiliars de manteniment	4
I0000028	Impedir l'accés de personal dins del radi d'acció de càrregues suspeses	4
I0000029	No balancejar les càrregues suspeses	4
I0000030	Suspendre i aixecar les càrregues dins de l'envolcall o fleixos originals	4
I0000031	Per a la manipulació de materials voluminosos i/o pesats, solicitar un procediment de treball específic	4
I0000038	Substituir lo manual per lo mecànic	9
I0000039	Planificació de compra i programa de manteniment d'eines	9
I0000040	Formació de l'operari en l'ús i manteniment d'eines	9
I0000044	Evitar processos de tallat de materials a l'obra	10
I0000045	Formació	10 /13
I0000055	Elecció dels equips de manteniment	13
I0000056	Paletització i eines ergonòmiques	13
I0000058	Adaptar la feina a les característiques individuals de la persona que la realitza	13
I0000068	Elecció i manteniment de les eines elèctriques	16
I0000069	Formació i habilitació específica per a cada eina	16
I0000070	Compliment del REBT pel que fa a equips de protecció	16
I0000071	Revisió de la posta a terra	16
I0000072	Realitzar els treballs sobre superfícies seques	16
I0000073	Disposar de quadres elèctrics secundaris	16
I0000078	Evitar processos de divissió de material en sec	17
I0000079	Realitzar els treballs a l´aire lliure, sempre a sotavent	17
I0000152	Utilitzar mitjans mecànics(grues, transpalets, plataformes elevadores) per manipular càrregues	4
I0000154	Verificar nivell lumínic mínim (250 lux) a itineraris i llocs de treball	2 /6
I0000161	Verificar que les connexions de les màquines es facin amb endolls reglamentaris	16

E12 INSTAL.LACIONS D'EVACUACIÓ
E12.E03 ELEMENTS SOTERRATS (CLAVEGUERONS, POUS, DRENATGES)

XARXA HORITZONTAL D'EVACUACIÓ ENTERRADA, COMPOSADA DE POUS DE REGISTRE, DRENATGES I DESGUÀS, EN MATERIAL PREFABRICAT

Avaluació de riscos

Id	Risc	P	G	A
1	CAIGUDA DE PERSONES A DIFERENT NIVELL **Situació:** CAIGUDES DINS RASES OBERTES I POUS	2	3	4
2	CAIGUDA DE PERSONES AL MATEIX NIVELL **Situació:** TERRENY IRREGULAR MATERIALS MAL APLEGATS	2	1	2
3	CAIGUDA D'OBJECTES PER DESPLOM, ESFONDRAMENT O ENSORRAMENT **Situació:** CAIGUDES DE TERRES EN POUS I RASES ENFONSAMENT DE TALUSSOS.	2	3	4
6	TREPITJADES SOBRE OBJECTES **Situació:** ITINERARIS A OBRA	1	1	1
9	COPS AMB OBJECTES O EINES (TALLS) **Situació:** MANIPULACIÓ DE MATERIALS I EINES	2	2	3
10	PROJECCIÓ DE FRAGMENTS O PARTÍCULES **Situació:** MANIPULACIÓ D'ELEMENTS REJUNTATS I FARCITS DE MATERIAL	1	2	2
11	ATRAPAMENT PER O ENTRE OBJECTES **Situació:** MANIPULACIÓ DE MATERIALS PESANTS MANTENIMENT DE MATERIALS	2	2	3
13	SOBREESFORÇOS **Situació:** MANIPULACIÓ MANUAL	2	2	3
14	EXPOSICIÓ A CONDICIONS AMBIENTALS EXTREMES **Situació:** TREBALLS A L'EXTERIOR	2	2	3
15	CONTACTES TÈRMICS **Situació:** BUFADOR	1	2	2
17	INHALACIÓ O INGESTIÓ DE SUBSTANCIES NOCIVES **Situació:** COLES POLS GASOS	1	2	2
18	CONTACTES AMB SUBSTANCIES NOCIVES (CÀUSTIQUES, CORROSIVES, IRRITANTS O AL·LERGÈNIQUES) **Situació:** COLA CIMENT	1	2	2

24	ACCIDENTS CAUSATS PER ÉSSERS VIUS **Situació:** EN CONNEXIÓ A LA XARXA EXISTENT	1	2	2
25	ATROPELLAMENTS O COPS AMB VEHICLES **Situació:**	2	3	4

P: Probabilitat (1,2,3) / G: Gravetat (1,2,3) / A: Avaluació (1,2,3,4,5)

EQUIPS PROTECCIÓ INDIVIDUAL

Codi	UA	Descripció	Riscos
H1411111	u	Casc de seguretat per a ús normal, contra cops, de polietilè amb un pes màxim de 400 g, homologat segons UNE-EN 812	1 /2 /3 /6 /9 /10 /11 /14 /15 /24 /25
H1411112	u	Casc de seguretat per a ús normal, contra cops, de polietilè amb un pes màxim de 400 g, dotat d'il·luminació autònoma, homologat segons UNE-EN 812	14
H1414119	u	Casc de seguretat, de polietilè, amb un pes màxim de 400 g, amb pantalla facial amb visor de malla de reixeta metàl·lica, acoblada amb arnès abatible, homologat segons UNE-EN 812 i UNE-EN 1731	10 /18
H1421110	u	Ulleres de seguretat antiimpactes estàndard, amb muntura universal, amb visor transparent i tractament contra l'entelament, homologades segons UNE-EN 167 i UNE-EN 168	10 /14
H1431101	u	Protector auditiu de tap d'escuma, homologat segons UNE-EN 352-2 i UNE-EN 458	14
H1432012	u	Protector auditiu d'auricular, acoblat al cap amb arnès i orelleres antisoroll, homologat segons UNE-EN 352-1 i UNE-EN 458	14
H1445003	u	Mascareta de protecció respiratòria, homologada segons UNE-EN 140	17
H1446004	u	Semimàscara de protecció filtrant contra partícules, homologada segons UNE-EN 149	17
H1447005	u	Màscara de protecció respiratòria, homologada segons UNE-EN 136	17
H144D205	u	Filtre contra partícules, identificat amb banda de color blanc, homologat segons UNE-EN 143 i UNE-EN 12083	17
H144E406	u	Filtre mixte contra gasos i partícules, homologat segons UNE-EN 14387 i UNE-EN 12083	17
H1457520	u	Parella de guants aïllants del fred i absorbents de les vibracions, de PVC sobre suport d'escuma de poliuretà, folrats interiorment amb teixit hidròfug reversible, amb maniguets fins a mig avantbraç, homologats segons UNE-EN 511 i UNE-EN 420	14
H1459630	u	Parella de guants per a soldador, amb palmell de pell, folre interior de cotó, i mànigа llarga de serratge folrada de dril fort, homologats segons UNE-EN 407 i UNE-EN 420	15
H145C002	u	Parella de guants de protecció contra riscs mecànics comuns de construcció nivell 3, homologats segons UNE-EN 388 i UNE-EN 420	1 /2 /3 /9 /10 /11 /24 /25
H145E003	u	Parella de guants contra agents químics i microorganismes, homologats segons UNE-EN 374-1, -2, -3 i UNE-EN 420	18
H145F004	u	Parella de guants d'alta visibilitat pigmentats en color fosforescent per a estibadors de càrregues amb grua i/o senyalistes, homologats segons UNE-EN 471 i UNE-EN 420	11 /25
H1461110	u	Parella de botes d'aigua de PVC de canya alta, amb sola antilliscant i folrades de niló rentable, homologades segons UNE-EN ISO 20344, UNE-EN ISO 20345, UNE-EN ISO 20346 i UNE-EN ISO 20347	14
H1465275	u	Parella de botes baixes de seguretat industrial per a treballs de construcció en general, resistents a la humitat, de pell rectificada, amb turmellera encoixinada, amb puntera metàl·lica, sola antilliscant, falca amortidora d'impactes al taló i sense plantilla metàl·lica, homologades segons UNE-EN ISO 20344, UNE-EN ISO 20345, UNE-EN ISO 20346 i UNE-EN ISO 20347	1 /2 /3 /6 /9 /10 /11 /14 /15 /18 /24 /25
H147D405	u	Sistema anticaiguda compost per un arnès anticaiguda amb tirants, bandes secundàries, bandes subglúties, bandes de cuixa, recolzament dorsal per a subjecció, elements d'ajust, element dorsal d'enganxament d'arnès anticaiguda i sivella, incorporat a un subsistema anticaiguda de tipus lliscant sobre línia d'ancoratge flexible de llargaria 10 m, homologat segons UNE-EN 361, UNE-EN 362, UNE-EN 364, UNE-EN 365 i UNE-EN 353-2	1
H147N000	u	Faixa de protecció dorslumbar	13
H1481242	u	Granota de treball per a construcció, de polièster i cotó (65%-35%), color beix, trama 240, amb butxaques interiors, homologada segons UNE-EN 340	1 /2 /3 /6 /9 /10 /11 /14 /15 /18 /24 /25
H1482222	u	Camisa de treball per a construcció, de polièster i cotó (65%-35%), color beix amb butxaques interiors, trama 240, homologada segons UNE-EN 340	14
H1485800	u	Armilla reflectant amb tires reflectants a la cintura, al pit i a l'esquena, homologada segons UNE-EN 471	11 /25
H1486241	u	Casaca tipus enginyer, de polièster embuatada amb material aïllant, butxaques exteriors	14
H1487350	u	Impermeable amb jaqueta, caputxa i pantalons, per a edificació, de PVC soldat de 0,3 mm de gruix, homologat segons UNE-EN 340	14

MITJANS AUXILIARS D'UTILITAT PREVENTIVA

Codi	UA	Descripció	Riscos
HX11X022	u	Passadís de protecció prefabricat metàl·lic amb sistema de seguretat amb tots els requisits reglamentaris, de llargària 2,5 m, d'amplària 1,1 m, amb paviment de entramat de platines metàl·liques i rampes articulades, baranes metàl·liques reglamentàries	1

SISTEMES DE PROTECCIÓ COL·LECTIVA

Codi	UA	Descripció	Riscos
H1511212	m2	Protecció de talús amb malla metàl·lica i làmina de polietilè ancorada amb barres d'acer amb cables, amb una malla de triple torsió, de 80 mm de pas de malla i 2,4 mm de diàmetre i làmina de polietilè d'alta densitat de 2 mm de gruix	3
H1522111	m	Barana de protecció en el perímetre de la coronació d'excavacions, d'alçària 1 m, amb travesser superior, travesser intermedi i muntants de tub metàl·lic de 2,3´´, sòcol de post de fusta, ancorada al terreny amb daus de formigó i amb el desmuntatge inclòs	1
H1529013	m	Pantalla de protecció contra despreniments de la capa superficial del mantell vegetal, per mitja vessant, d'alçària 2 m amb xarxa de seguretat normalitzada UNE-EN 1263-1, posts de perfils IPN 140 encastats a terra i subjecció amb cables d'acer de diàmetre 3 mm i amb el desmuntatge inclòs	3 /25
H152R013	m	Estacada de protecció contra despreniments del terreny, per mitja vessant, d'alçària 3 m, amb malla galvanitzada de torsió triple i malla electrosoldada de barres corrugades d'acer sobre pals de perfils d'acer IPN 140 encastats a terra i subjectada amb cables d'acer de diàmetre 10 mm i amb el desmuntatge inclòs	3
H152U000	m	Tanca d'advertència o abalisament d'1 m d'alçada amb malla de polietilè taronja, fixada a 1 m del perímetre del sostre amb suports d'acer allotjats amb forats al sostre	1 /25
H152V017	m3	Barrera de seguretat contra esllavissades en coronacions de rases i excavacions amb les terres deixades a la vora i amb el desmuntatge inclòs	3
H1542013	u	Protecció solar de la zona de treball de 4x8 m i 3 m d'alçària, a base de perfils metàl·lics ancorats a terra, corda de fibra vegetal tensada, vela de polietilè perforada amb traus perimetrals nuada a les cordes i amb el desmuntatge inclòs	14
H1549002	m	Pantalla de protecció per a treballs exposats al vent, d'alçària 2,5 m de planxa nervada d'acer galvanitzat, tornapuntes de perfils d'acer ancorats al terreny amb formigó cada 1,5 m i amb el desmuntatge inclòs	14
H154M029	u	Mampara plegable de protecció contra projecció de partícules de tauler de fusta amb acabat estratificat, d'alçària 2 m i amplària 3 m, i amb el desmuntatge inclòs	10
H16C0003	dia	Detector de gasos portàtil, per a espais confinats, amb detector de gas combustible, O2, CO i H2S	17
HBBAA005	u	Senyal de prohibició, normalitzada amb pictograma negre sobre fons blanc, de forma circular amb cantells i banda transversal descendent d'esquerra a dreta a 45°, en color vermell, diàmetre 29 cm, amb cartell explicatiu rectangular, per ser vista fins 12 m, fixada i amb el desmuntatge inclòs	1 /2 /3 /6 /9 /10 /11 /14 /15 /17 /24 /25
HBBAB115	u	Senyal de obligació, normalitzada amb pictograma blanc sobre fons blau, de forma circular amb cantells en color blanc, diàmetre 29 cm, amb cartell explicatiu rectangular, per ser vista fins 12 m, fixada i amb el desmuntatge inclòs	1 /2 /3 /6 /9 /10 /11 /14 /15 /17 /24 /25
HBBAF004	u	Senyal d'advertència, normalitzada amb pictograma negre sobre fons groc, de forma triangular amb el cantell negre, costat major 41 cm, amb cartell explicatiu rectangular, per ser vista fins 12 m de distància, fixada i amb el desmuntatge inclòs	1 /2 /3 /6 /9 /10 /11 /14 /15 /17 /24 /25

MESURES PREVENTIVES

Codi	Descripció	Riscos
I0000003	Itineraris preestablerts i balissats per al personal	1
I0000004	Revisió i manteniment periòdic de SPC	1
I0000012	Assegurar les escales de mà	1
I0000013	Ordre i neteja	2 /6 /17
I0000014	Preparació i manteniment de les superfícies de treball	2 /6
I0000015	Organització de les zones de pas i emmagatzematge	2 /6
I0000020	No realitzar treballs a la mateixa vertical	3
I0000023	Solicitar dades de les característiques físiques de les terres	3
I0000027	Elecció dels mitjans auxiliars de manteniment	3
I0000039	Planificació de compra i programa de manteniment d'eines	9 /11
I0000040	Formació de l'operari en l'ús i manteniment d'eines	9
I0000042	Evitar processos de manipulació de materials a obra	9
I0000044	Evitar processos de tallat de materials a l'obra	10
I0000045	Formació	10 /13 /18
I0000046	Evitar processos d'ajust en obra	10
I0000047	Planificació i procediments per a la càrrega i descàrrega de materials	11
I0000050	No treballar ni estar al radi d'acció de les càrregues suspesses	11
I0000055	Elecció dels equips de manteniment	13

I0000056	Paletització i eines ergonòmiques	13
I0000058	Adaptar la feina a les característiques individuals de la persona que la realitza	13
I0000059	Elecció dels materials alternatius poc pessats i més manegables	13
I0000060	Suspensió de les feines en condicions extremes	14
I0000061	Rotació dels llocs de treball	14 /17
I0000062	Planificar els treballs per a realitzar-los en zones protegides	14
I0000066	Utilitzar peces especials d'unió de PVC per tal d'evitar de dilatar les peces amb calor	15
I0000074	Reg de les zones de treball	17
I0000078	Evitar processos de divissió de material en sec	17
I0000079	Realitzar els treballs a l´aire lliure, sempre a sotavent	17
I0000082	Aïllament del procés	17
I0000084	Talls amb serra de trepar per via humida, amb protecciónes integrades	17
I0000085	Ventilació de les zones de treball	17
I0000086	Substituir els materials amb substàncies nocives	17 /18
I0000101	Actuacions prèvies de desparasitació i desratització	24
I0000102	Procediment previ de treball	24
I0000152	Utilitzar mitjans mecànics(grues, transpalets, plataformes elevadores) per manipular càrregues	3 /11 /13
I0000154	Verificar nivell lumínic mínim (250 lux) a itineraris i llocs de treball	1 /2 /6 /9
I0000155	Controlar la temperatura i velocitat del vent als llocs de treball	14

27. Signatures

2.- PLECS DE CONDICIONS

2.1- PLEC DE CONDICIONS GENERALS

2.2- PLEC DE CONDICIONS TÈCNIQUES PARTICULARS

2.1.- PLEC DE CONDICIONS GENERALS

Index

1. DEFINICIÓ I ABAST DEL PLEC 3
1.1. Identificació de les obres 3
1.2. Objecte 3
1.3. Documents que defineixen l'Estudi de Seguretat i Salut 3
1.4. Compatibilitat i relació entre els esmentats documents 4
2. DEFINICIONS I COMPETÈNCIES DELS AGENTS DEL FET CONSTRUCTIU 4
2.1. Promotor 5
2.2. Coordinador de Seguretat i Salut 5
2.3. Projectista 7
2.4. Director d'Obra 7
2.5. Contractista o constructor (empresari principal) i Subcontractistes 8
2.6. Treballadors Autònoms 11
2.7. Treballadors 12
3. DOCUMENTACIÓ PREVENTIVA DE CARÀCTER CONTRACTUAL 12
3.1. Interpretació dels documents vinculants en matèria de Seguretat i Salut 12
3.2. Vigència de l'Estudi de Seguretat i Salut 13
3.3. Pla de Seguretat i Salut del Contractista 13
3.4. El "Llibre d'Incidències" 16
3.5. Caràcter vinculant del Contracte o document del "Conveni de Prevenció i Coordinació" i documentació contractual annexa en matèria de Seguretat 16
4. NORMATIVA LEGAL D'APLICACIÓ 17
4.1. Textos generals 17
4.2. Condicions ambientals 24
4.3. Incendis 25
4.4. Instal·lacions elèctriques 25
4.5. Equips i maquinària 26
4.6. Equips de protecció individual 27
4.7. Senyalització 28
4.8. Diversos 28
5. CONDICIONS ECONÒMIQUES 29
5.1. Criteris d'aplicació 29
5.2. Certificació del pressupost del Pla de Seguretat i Salut 29
5.3. Revisió de preus del Pla de Seguretat i Salut 29
5.4. Penalitzacions per incompliment en matèria de Seguretat 30
6. CONDICIONS TÈCNIQUES GENERALS DE SEGURETAT 30
6.1. Previsions del Contractista a l'aplicació de les Tècniques de Seguretat 30
6.2. Condicions Tècniques del Control de Qualitat de la Prevenció 31
6.3. Condicions Tècniques dels Òrgans de l'Empresa Contractista competents en matèria de Seguretat i Salut 31
6.4. Obligacions de l'Empresa Contractista competent en matèria de Medicina del Treball 32
6.5. Competències dels Col·laboradors Prevencionistes a l'obra 32
6.6. Competències de Formació en Seguretat a l'obra 33
7. PLEC DE CONDICIONS TÈCNIQUES ESPECÍFIQUES DE SEGURETAT DELS EQUIPS 33
7.1. Definició i característiques dels Equips 33
7.2. Condicions d'elecció 34
7.3. Normativa aplicable 34
8. Signatures 36

PLEC

1. DEFINICIÓ I ABAST DEL PLEC

1.1. Identificació de les obres

1.2. Objecte

Aquest Plec de Condicions de l'Estudi de Seguretat i Salut comprèn el conjunt d'especificacions que hauran d'acomplir tant el Pla de Seguretat i Salut del Contractista com a document de Gestió Preventiva (Planificació, Organització, Execució i Control) de l'obra, les diferents proteccions a emprar per la reducció dels riscos (Mitjans Auxiliars d'Utilitat Preventiva, Sistemes de Protecció Col·lectiva, Equips de Protecció Individual), Implantacions provisionals per a la Salubritat i Confort dels treballadors, així com les tècniques de la seva implementació a l'obra i les que hauran de manar l'execució de qualsevol tipus d'instal·lacions i d'obres accessòries. Per a qualsevol tipus d'especificació no inclosa en aquest Plec, es tindran en compte les condicions tècniques que es derivin d'entendre com a normes d'aplicació:

a) Tots aquells continguts al:
   - Plec General de Condicions Tècniques de l'Edificació'', confeccionat pel Centre Experimental d'Arquitectura, aprovat pel Consell Superior de Col·legis d'Arquitectes i adaptat a les seves obres per la ''Direcció General d'Arquitectura''. (cas d'Edificació)
   - ''Plec de Clàusules Administratives Generals, per a la Contractació d'Obres de l'Estat'' i adaptat a les seves obres per la ''Direcció de Política Territorial i Obres Públiques''. (cas d'Obra Pública)

b) Les contingudes al Reglament General de Contractació de l'Estat, Normes Tecnològiques de l'Edificació publicades pel ''Ministerio de la Vivienda'' i posteriorment pel ''Ministerio de Obras Públicas y Urbanismo''.

c) La normativa legislativa vigent d'obligat compliment i les condicionades per les companyies subministradores de serveis públics, totes elles al moment de l'oferta.

1.3. Documents que defineixen l'Estudi de Seguretat i Salut

Segons la normativa legal vigent, Art. 5, 2 del R.D. 1627/1997, de 24 d'octubre sobre ''DISPOSICIONS MÍNIMES DE SEGURETAT I DE SALUT A LES OBRES DE CONSTRUCCIÓ'', l'Estudi de Seguretat haurà de formar part del Projecte d'Execució d'Obra o, al seu defecte, del Projecte d'Obra, havent de ser coherent amb el contingut del mateix i recollir les mesures preventives adequades als riscos que comporta la realització de l'obra, contenint com a mínim els següents documents:

Memòria: Descriptiva dels procediments, equips tècnics i medis auxiliars que hagin d'utilitzar-se o que la seva utilització es pugui preveure; identificació dels riscos laborals que puguin ser evitats, indicant a l'efecte les mesures tècniques necessàries per fer-ho; relació dels riscos laborals que no es puguin eliminar conforme als assenyalats anteriorment, especificant les mesures preventives i proteccions tècniques tendents a controlar i reduir els esmentats riscos i valorant la seva eficàcia, en especial quan es proposin mesures alternatives.

Plec: De condicions particulars en el que es tindran en compte les normes legals i reglamentaries aplicables a les especificacions tècniques pròpies de l'obra que es tracti, així com les prescripcions que s'hauran de complir en relació amb les característiques, l'ús i la conservació de les màquines, utensilis, eines, sistemes i equips preventius.

Plànols: On es desenvolupen els gràfics i esquemes necessaris per la millor definició i comprensió de les mesures preventives definides a la Memòria, amb expressió de les especificacions tècniques necessàries.

Amidaments: De totes les unitats o elements de seguretat i salut al treball que hagin estat definits o projectats.

Pressupost: Quantificació del conjunt de despeses previstes per l'aplicació i execució de l'Estudi de Seguretat i Salut.

1.4. Compatibilitat i relació entre els esmentats documents

L'estudi de Seguretat i Salut forma part del Projecte d'Execució d'obra, o en el seu cas, del Projecte d'Obra, havent de ser cadascun dels documents que l'integren, coherents amb el contingut del Projecte, i recollir les mesures preventives, de caràcter pal·liatiu, adequades als riscos, no eliminats o reduïts a la fase de disseny, que comporti la realització de l'obra, en els terminis i circumstàncies socio-tècniques on la mateixa es tingui que materialitzar.

El Plec de Condicions Particulars, els Plànols i Pressupost de l'Estudi de Seguretat i Salut són documents contractuals, que restaran incorporats al Contracte i, per tant, són d'obligat acompliment, llevat modificacions degudament autoritzades.

La resta de Documents o dades de l'Estudi de Seguretat i Salut són informatius, i estan constituïts per la Memòria Descriptiva, amb tots els seus Annexos, els Detalls Gràfics d'interpretació, els Amidaments i els Pressupostos Parcials.

Els esmentats documents informatius representen només una opinió fonamentada de l'Autor de l'Estudi de Seguretat i Salut, sense que això suposi que es responsabilitzi de la certesa de les dades que se subministren. Aquestes dades han de considerar-se, tant sols, com a complement d'informació que el Contractista ha d'adquirir directament i amb els seus propis mitjans.

Només els documents contractuals, constitueixen la base del Contracte; per tant el Contractista no podrà al·legar, ni introduir al seu Pla de Seguretat i Salut, cap modificació de les condicions del Contracte en base a les dades contingudes als documents informatius, llevat que aquestes dades apareguin a algun document contractual.

El Contractista serà, doncs, responsable de les errades que puguin derivar-se de no obtenir la suficient informació directa, que rectifiqui o ratifiqui la continguda als documents informatius de l'Estudi de Seguretat i Salut.

Si hi hagués contradicció entre els Plànols i les Prescripcions Tècniques Particulars, en cas d'incloure's aquestes com a document que complementi el Plec de Condicions Generals del Projecte, té prevalença el que s'ha prescrit en les Prescripcions Tècniques Particulars. En qualsevol cas, ambdós documents tenen prevalença sobre les Prescripcions Tècniques Generals.

El que s'ha esmentat al Plec de condicions i només als Plànols, o viceversa, haurà de ser executat com si hagués estat exposat a ambdós documents, sempre que, a criteri de l'Autor de l'Estudi de Seguretat i Salut, quedin suficientment definides les unitats de Seguretat i Salut corresponent, i aquestes tinguin preu al Contracte.

2. DEFINICIONS I COMPETÈNCIES DELS AGENTS DEL FET CONSTRUCTIU

Dins l'àmbit de la respectiva capacitat de decisió cadascun dels actors del fet constructiu, estan obligats a prendre decisions ajustant-se als Principis Generals de l'Acció Preventiva (Art. 15 a la L. 31/1995) :

1. Evitar els riscos.

2. Avaluar els riscos que no es poden evitar.
3. Combatre els riscos en el seu origen.
4. Adaptar la feina a la persona, en particular al que fa referència a la concepció dels llocs de treball, com també a l'elecció dels equips i els mètodes de treball i de producció, amb l'objectiu específic d'atenuar la feina monòtona i repetitiva i de reduir-ne els efectes a la salut.
5. Tenir en compte l'evolució de la tècnica.
6. Substituir el que sigui perillós pel que comporti poc perill o no en comporti cap.
7. Planificar la prevenció, amb la recerca d'un conjunt coherent que hi integri la tècnica, l'organització de la feina, les condicions de treball, les relacions socials i la influència dels factors ambientals al treball.
8. Adoptar mesures que donin prioritat a la protecció col·lectiva respecte de la individual.
9. Facilitar les corresponents instruccions als treballadors.

2.1. Promotor

Als efectes del present Estudi de Seguretat i Salut, serà considerat Promotor qualsevol persona, física o jurídica, pública o privada, que, individual o col·lectivament, decideixi, impulsi, programi i financi, amb recursos propis o aliens, les obres de construcció per sí mateix, o per la seva posterior alienació, lliurament o cessió a tercers sota qualsevol títol.

Competències en matèria de Seguretat i Salut del Promotor:

10. Designar al tècnic competent per la Coordinació de Seguretat i Salut en fase de Projecte, quan sigui necessari o es cregui convenient.

11. Designar en fase de Projecte, la redacció de l'Estudi de Seguretat, facilitant al Projectista i al Coordinador respectivament, la documentació i informació prèvia necessària per l'elaboració del Projecte i redacció de l'Estudi de Seguretat i Salut, així com autoritzar als mateixos les modificacions pertinents.

12. Facilitar que el Coordinador de Seguretat i Salut en la fase de projecte intervingui en totes les fases d'elaboració del projecte i de preparació de l'obra.

13. Designar el Coordinador de Seguretat i Salut en fase d'Obra per l'aprovació del Pla de Seguretat i Salut, aportat pel contractista amb antelació a l'inici de les obres, el qual Coordinarà la Seguretat i Salut en fase d'execució material de les mateixes.

14. La designació dels Coordinadors en matèria de Seguretat i Salut no eximeix al Promotor de les seves responsabilitats.

15. El Promotor es responsabilitza que tots els agents del fet constructiu tinguin en compte les observacions del Coordinador de Seguretat i Salut, degudament justificades, o bé proposin unes mesures d'una eficàcia, pel cap baix, equivalents.

2.2. Coordinador de Seguretat i Salut

El Coordinador de Seguretat i Salut serà als efectes del present Estudi de Seguretat i Salut, qualsevol persona física legalment habilitada pels seus coneixements específics i que compti amb titulació acadèmica en Construcció.

És designat pel Promotor en qualitat de Coordinador de Seguretat: a) En fase de concepció, estudi i elaboració del Projecte o b) Durant l'Execució de l'obra.

El Coordinador de Seguretat i Salut i Salut forma part de la Direcció d'Obra o Direcció Facultativa/Direcció d'Execució.

Competències en matèria de Seguretat i Salut del Coordinador de Seguretat del Projecte:

El Coordinador de Seguretat i Salut en fase de projecte, és designat pel Promotor quan en l'elaboració del projecte d'obra intervinguin varis projectistes.

Les funcions del Coordinador en matèria de Seguretat i Salut durant l'elaboració del projecte, segons el R.D. 1627/1997, són les següents:

16. Vetllar per a què en fase de concepció, estudi i elaboració del Projecte, el Projectista tingui en consideració els ''Principis Generals de la Prevenció en matèria de Seguretat i Salut'' (Art. 15 a la L.31/1995), i en particular:
    d) Prendre les decisions constructives, tècniques i d'organització amb la finalitat de planificar les diferents feines o fases de treball que es desenvolupin simultània o successivament.
    e) Estimar la duració requerida per l'execució de les diferents feines o fases de treball.
17. Traslladar al Projectista tota la informació preventiva necessària que li cal per integrar la Seguretat i Salut a les diferents fases de concepció, estudi i elaboració del projecte d'obra.

Tenir en compte, cada vegada que sigui necessari, qualsevol estudi de seguretat i salut o estudi bàsic, així com les previsions i informacions útils per efectuar al seu dia, amb les degudes condicions de seguretat i salut, els previsibles treballs posteriors (manteniment).

Coordinar l'aplicació del que es disposa en els punts anteriors i redactar o fer redactar l'Estudi de Seguretat i Salut.

Competències en matèria de Seguretat i Salut del Coordinador de Seguretat i Salut d'Obra:

El Coordinador de Seguretat i Salut en fase d'execució d'obra, és designat pel Promotor en tots aquells casos en què intervé més d'una empresa i treballadors autònoms o diversos treballadors autònoms.

Les funcions del Coordinador en matèria de Seguretat i Salut durant l'execució de l'obra, segons el R.D. 1627/1997, són les següents:

1. Coordinar l'aplicació dels Principis Generals de l'Acció Preventiva (Art. 15 L. 31/1995) :
    a) En el moment de prendre les decisions tècniques i d'organització amb el fi de planificar les diferents tasques o fases de treball que s'hagin de desenvolupar simultània o successivament.
    b) En l'estimació de la durada requerida per a l'execució d'aquests treballs o fases de treball.

2. Coordinar les activitats de l'obra per garantir que els Contractistes, i, si n'hi ha dels Subcontractistes i els treballadors autònoms, apliquin de manera coherent i responsable els Principis de l'Acció Preventiva que recull l'article 15 de la Llei de Prevenció de Riscos Laborals (L.31/1995 de 8 de novembre) durant l'execució de l'obra i, en particular, en les tasques o activitats al què es refereix l'article 10 del R.D. 1627/1997 de 24 d'octubre sobre Disposicions mínimes de Seguretat i Salut a les obres de construcció:
    a) El manteniment de l'obra en bon estat d'ordre i neteja.
    b) L'elecció de l'emplaçament dels llocs i àrees de treball, tenint en compte les seves condicions d'accés, i la determinació de les vies o zones de desplaçament o circulació.
    c) La manipulació dels diferents materials i la utilització dels mitjans auxiliars.
    d) El manteniment, el control previ a la posta en servei i el control periòdic de les instal·lacions i dispositius necessaris per a l'execució de l'obra, a fi de corregir els defectes que pugin afectar a la seguretat i la salut dels treballadors.
    e) La delimitació i el condicionament de les zones d'emmagatzematge i dipòsit dels diferents materials, en particular si es tracta de matèries o substàncies perilloses.
    f) La recollida dels materials perillosos utilitzats.
    g) L'emmagatzematge i l'eliminació o evacuació dels residus i deixalles.
    h) L'adaptació, d'acord amb l'evolució de l'obra, del període de temps efectiu que haurà de dedicar-se als diferents treballs o fases de treball.

i) La informació i coordinació entre els contractistes, subcontractistes i treballadors autònoms.
j) Les interaccions i incompatibilitats amb qualsevol tipus de treball o activitat que es realitzi en l'obra o a prop del lloc de l'obra.

3. Aprovar el Pla de Seguretat i Salut (PSS) elaborat pel contractista i, si s'escau, les modificacions que s'hi haguessin introduït. La Direcció Facultativa prendrà aquesta funció quan no calgui la designació de Coordinador.
4. Organitzar la coordinació d'activitats empresarials prevista en l'article 24 de la Llei de Prevenció de Riscos Laborals.
5. Coordinar les accions i funcions de control de l'aplicació correcta dels mètodes de treball.
6. Adoptar les mesures necessàries perquè només puguin accedir a l'obra les persones autoritzades.

El Coordinador de Seguretat i Salut en la fase d'execució de l'obra respondrà davant del Promotor, del compliment de la seva funció com staff assessor especialitzat en Prevenció de la Sinistralitat Laboral, en col·laboració estricta amb els diferents agents que intervinguin a l'execució material de l'obra. Qualsevol divergència serà presentada al Promotor com a màxim patró i responsable de la gestió constructiva de la promoció de l'obra, a fi que aquest prengui, en funció de la seva autoritat, la decisió executiva que calgui.

Les responsabilitats del Coordinador no eximiran de les seves responsabilitats al Promotor, Fabricants i Subministradors d'equips, eines i mitjans auxiliars, Direcció d'Obra o Direcció Facultativa, Contractistes, Subcontractistes, treballadors autònoms i treballadors.

2.3. Projectista

És el tècnic habilitat professionalment que, per encàrrec del Promotor i amb subjecció a la normativa tècnica i urbanística corresponent, redacta el Projecte.

Podran redactar projectes parcials del Projecte, o parts que el complementin, altres tècnics, de forma coordinada amb l'autor d'aquest, contant en aquest cas, amb la col·laboració del Coordinador de Seguretat i Salut designat pel Promotor.

Quan el Projecte es desenvolupa o completa mitjançant projectes parcials o d'altres documents tècnics, cada projectista assumeix la titularitat del seu projecte.

Competències en matèria de Seguretat i Salut del Projectista:

7. Tenir en consideració els suggeriments del Coordinador de Seguretat i Salut en fase de Projecte per integrar els Principis de l'Acció Preventiva (Art. 15 L. 31/1995), prendre les decisions constructives, tècniques i d'organització que puguin afectar a la planificació dels treballs o fases de treball durant l'execució de les obres.
8. Acordar, en el seu cas, amb el promotor la contractació de col·laboracions parcials.

2.4. Director d'Obra

És el tècnic habilitat professionalment que, formant part de la Direcció d'Obra o Direcció Facultativa, dirigeix el desenvolupament de l'obra en els aspectes tècnics, estètics, urbanístics i mediambientals, de conformitat amb el Projecte que el defineix, la llicència constructiva i d'altres autoritzacions preceptives i les condicions del contracte, amb l'objecte d'assegurar l'adequació al fi proposat. En el cas que el Director d'Obra dirigeixi a més a més l'execució material de la mateixa, assumirà la funció tècnica de la seva realització i del control qualitatiu i quantitatiu de l'obra executada i de la seva qualitat.

Podran dirigir les obres dels projectes parcials altres tècnics, sota la coordinació del Director d'Obra, contant amb la col·laboració del Coordinador de Seguretat i Salut en fase d'Obra, nomenat pel Promotor.

Competències en matèria de Seguretat i Salut del Director d'Obra:

9. Verificar el replanteig, l'adequació dels fonaments, estabilitat dels terrenys i de l'estructura

projectada a les característiques geotècniques del terreny.
10. Si dirigeix l'execució material de l'obra, verificar la recepció d'obra dels productes de construcció, ordenant la realització dels assaigs i proves precises; comprovar els nivells, desploms, influència de les condicions ambientals en la realització dels treballs, els materials, la correcta execució i disposició dels elements constructius, de les instal·lacions i dels Medis Auxiliars d'Utilitat Preventiva i la Senyalització, d'acord amb el Projecte i l'Estudi de Seguretat i Salut.
11. Resoldre les contingències que es produeixin a l'obra i consignar en el Llibre d'Ordres i Assistència les instruccions necessàries per la correcta interpretació del Projecte i dels Medis Auxiliars d'Utilitat Preventiva i solucions de Seguretat i Salut Integrada previstes en el mateix.
12. Elaborar a requeriment del Coordinador de Seguretat i Salut o amb la seva conformitat, eventuals modificacions del projecte, que vinguin exigides per la marxa de l'obra i que puguin afectar a la Seguretat i Salut dels treballs, sempre que les mateixes s'adeqüin a les disposicions normatives contemplades a la redacció del Projecte i del seu Estudi de Seguretat i Salut.
13. Subscriure l'Acta de Replanteig o començament de l'obra, confrontant prèviament amb el Coordinador de Seguretat i Salut l'existència prèvia de l'Acta d'Aprovació del Pla de Seguretat i Salut del contractista.
14. Certificar el final d'obra, simultàniament amb el Coordinador de Seguretat, amb els visats que siguin preceptius.
15. Conformar les certificacions parcials i la liquidació final de les unitats d'obra i de Seguretat i Salut executades, simultàniament amb el Coordinador de Seguretat.
16. Les instruccions i ordres que doni la Direcció d'Obra o Direcció Facultativa, seran normalment verbals, tenint força per obligar a tots els efectes. Els desviaments respecte al compliment del Pla de Seguretat i Salut, s'anotaran pel Coordinador al Llibre d'incidències
17. Elaborar i subscriure conjuntament amb el Coordinador de Seguretat, la Memòria de Seguretat i Salut de l'obra finalitzada, per lliurar-la al promotor, amb els visats que foren perceptius.

2.5. Contractista o constructor (empresari principal) i Subcontractistes

Definició de Contractista:

És qualsevol persona, física o jurídica, que individual o col·lectivament, assumeix contractualment davant el Promotor, el compromís d'executar, en condicions de solvència i Seguretat, amb medis humans i materials, propis o aliens, les obres o part de les mateixes amb subjecció al contracte, el Projecte i el seu Estudi de Seguretat i Salut.

Definició de Subcontractista:

És qualsevol persona física o jurídica que assumeix contractualment davant el contractista, empresari principal, el compromís de realitzar determinades parts o instal·lacions de l'obra, amb subjecció al contracte, al Projecte i al Pla de Seguretat, del Contractista, pel que es regeix la seva execució.

Competències en matèria de Seguretat i Salut del Contractista i/o Subcontractista:

18. El Contractista haurà d'executar l'obra amb subjecció al Projecte, directrius de l'Estudi i compromisos del Pla de Seguretat i Salut, a la legislació aplicable i a les instruccions del Director d'Obra, i del Coordinador de Seguretat i Salut, amb la finalitat de dur a terme les condicions preventives de la sinistralitat laboral i l'assegurament de la qualitat, compromeses en el Pla de Seguretat i Salut i exigides en el Projecte
19. Tenir acreditació empresarial i la solvència i capacitació tècnica, professional i econòmica que l'habiliti per al compliment de les condicions exigibles per actuar com constructor (i/o subcontractista, en el seu cas), en condicions de Seguretat i Salut.
20. Designar al Cap d'Obra que assumirà la representació tècnica del Constructor (i/o Subcontractista, en el seu cas), a l'obra i que per la seva titulació o experiència haurà de tenir la capacitat adequada d'acord amb les característiques i complexitat de l'obra.
21. Assignar a l'obra els medis humans i materials que la seva importància ho requereixi.
22. Formalitzar les subcontractacions de determinades parts o instal·lacions de l'obra dins

dels límits establerts en el Contracte i conforme amb la llei de la subcontractació 32/2006 i el Reial Decret 1109/2007.

23. Redactar i signar el Pla de Seguretat i Salut que desenvolupi l'Estudi de Seguretat i Salut del Projecte. El Subcontractista podrà incorporar els suggeriments de millora corresponents a la seva especialització, en el Pla de Seguretat i Salut del Contractista i presentar-los a l'aprovació del Coordinador de Seguretat.
24. El representant legal del Contractista signarà l'Acta d'Aprovació del Pla de Seguretat i Salut conjuntament amb el Coordinador de Seguretat.
25. Signar l'Acta de Replanteig o començament i l'Acta de Recepció de l'obra.
26. Aplicarà els Principis de l'Acció Preventiva que recull l'article 15 de la Llei de Prevenció de Riscos Laborals, en particular, en desenvolupar les tasques o activitats indicades en l'esmentat article 10 del R.D. 1627/1997:
    k) Complir i fer complir al seu personal allò establert en el Pla de Seguretat i Salut (PSS).
    l) Complir la normativa en matèria de prevenció de riscos laborals, tenint en compte, si s'escau, les obligacions que fan referència a la coordinació d'activitats empresarials previstes en l'article 24 de la Llei de Prevenció de Riscos Laborals, i en conseqüència complir el R.D. 171/2004, i també complir les disposicions mínimes establertes en l'annex IV del R.D. 1627/1997, durant l'execució de l'obra.
    m) Informar i facilitar les instruccions adequades als treballadors autònoms sobre totes les mesures que s'hagin d'adoptar pel que fa a la seguretat i salut a l'obra.
    n) Atendre les indicacions i complir les instruccions del Coordinador en matèria de seguretat i salut durant l'execució de l'obra, i si és el cas, de la Direcció Facultativa.
27. Els Contractistes i Subcontractistes seran responsables de l'execució correcta de les mesures preventives fixades en el Pla de Seguretat i Salut (PSS) en relació amb les obligacions que corresponen directament a ells o, si escau, als treballadors autònoms que hagin contractat.
28. A més, els Contractistes i Subcontractistes respondran solidàriament de les conseqüències que es derivin de l'incompliment de les mesures previstes al Pla, als termes de l'apartat 2 de l'article 42 de la Llei de Prevenció de Riscos Laborals.
29. El Contractista principal haurà de vigilar el compliment de la normativa de prevenció de riscos laborals per part de les empreses Subcontractistes.
30. Abans de l'inici de l'activitat a l'obra, el Contractista principal exigirà als Subcontractistes que acreditin per escrit que han realitzat, per als treballs a realitzar, l'avaluació de riscos i la planificació de la seva activitat preventiva. Així mateix, el Contractista principal exigirà als Subcontractistes que acreditin per escrit que han complert les seves obligacions en matèria d'informació i formació respecte als treballadors que hagin de prestar servei a l'obra.
31. El Contractista principal haurà de comprovar que els Subcontractistes que concorren a l'obra han establert entre ells els medis necessaris de coordinació.
32. Les responsabilitats del Coordinador, de la Direcció Facultativa i del Promotor no eximiran de les seves responsabilitats als Contractistes i al Subcontractistes.
33. El Constructor serà responsable de la correcta execució dels treballs mitjançant l'aplicació de Procediments i Mètodes de Treball intrínsecament segurs (SEGURETAT INTEGRADA), per assegurar la integritat de les persones, els materials i els mitjans auxiliars fets servir a l'obra.
34. El Contractista principal facilitarà per escrit a l'inici de l'obra, el nom del Director Tècnic, que serà creditor de la conformitat del Coordinador i de la Direcció Facultativa. El Director Tècnic podrà exercir simultàniament el càrrec de Cap d'Obra, o bé, delegarà l'esmentada funció a altre tècnic, Cap d'Obra, amb coneixements contrastats i suficients de construcció a peu d'obra. El Director Tècnic, o en absència el Cap d'Obra o l'Encarregat General, ostentaran successivament la prelació de representació del Contractista a l'obra.
35. El representant del Contractista a l'obra, assumirà la responsabilitat de l'execució de les activitats preventives incloses al present Plec i el seu nom figurarà al Llibre d'Incidències.
36. Serà responsabilitat del Contractista i del Director Tècnic, o del Cap d'Obra i/o Encarregat en el seu cas, l'incompliment de les mesures preventives, a l'obra i entorn material, de conformitat a la normativa legal vigent.
37. El Contractista també serà responsable de la realització del Pla de Seguretat i Salut

(PSS), així com de l'específica vigilància i supervisió de seguretat, tant del personal propi com subcontractat, així com de facilitar les mesures sanitàries de caràcter preventiu laboral, formació, informació i capacitació del personal, conservació i reposició dels elements de protecció personal dels treballadors, càlcul i dimensions dels Sistemes de Proteccions Col·lectives i en especial, les baranes i passarel·les, condemna de forats verticals i horitzontals susceptibles de permetre la caiguda de persones o objectes, característiques de les escales i estabilitat dels esglaons i recolzadors, ordre i neteja de les zones de treball, enllumenat i ventilació dels llocs de treball, bastides, apuntalaments, encofrats i estintolaments, aplecs i emmagatzematges de materials, ordre d'execució dels treballs constructius, seguretat de les màquines, grues, aparells d'elevació, mesures auxiliars i equips de treball en general, distància i localització d'estesa i canalitzacions de les companyies subministradores, així com qualsevol altre mesura de caràcter general i d'obligat compliment, segons la normativa legal vigent i els costums del sector i que pugui afectar a aquest centre de treball.

38. El contractista ha de designar la presència de resursos preventius i es determinarà la forma de dur-los a terme en el pla de seguretat i salut, segons la disposició addicional catorzena de la Llei 31/1995, de 8 de novembre, de prevenció de riscos laborals i desenvolupada pel Reial Decret 604/2006.
39. El Director Tècnic (o el Cap d'Obra), visitaran l'obra com a mínim amb una cadència diària i hauran de donar les instruccions pertinents a l'Encarregat General, que haurà de ser una persona de provada capacitat pel càrrec, haurà d'estar present a l'obra durant la realització de tot el treball que s'executi. Sempre que sigui preceptiu i no existeixi altra designada a l'efecte, s'entendrà que l'Encarregat General és al mateix temps el Supervisor General de Seguretat i Salut del Centre de Treball per part del Contractista, amb independència de qualsevol altre requisit formal.
40. L'acceptació expressa o tàcita del Contractista pressuposa que aquest ha reconegut l'emplaçament del terreny, les comunicacions, accessos, afectació de serveis, característiques del terreny, mides de seguretats necessàries, etc. i no podrà al·legar en el futur ignorància d'aquestes circumstàncies.
41. El Contractista haurà de disposar de les pòlisses d'assegurança necessària per a cobrir les responsabilitats que puguin esdevenir per motius de l'obra i el seu entorn, i serà responsable dels danys i prejudicis directes o indirectes que pugui ocasionar a tercers, tant per omissió com per negligència, imprudència o impericia professional, del personal al seu càrrec, així com del Subcontractistes, industrials i/o treballadors autònoms que intervinguin a l'obra.
42. Les instruccions i ordres que doni la Direcció d'Obra o Direcció Facultativa, seran normalment verbals, tenint força per obligar a tots els efectes. Els desviaments respecte al compliment del Pla de Seguretat i Salut, s'anotaran pel Coordinador al Llibre d'Incidències.
    En cas d'incompliment reiterat dels compromisos del Pla de Seguretat i Salut (PSS), el Coordinador i Tècnics de la Direcció d'Obra o Direcció Facultativa, Constructor, Director Tècnic, Cap d'Obra, Encarregat, Supervisor de Seguretat, Delegat Sindical de Prevenció o els representants del Servei de Prevenció (propi o concertat) del Contractista i/o Subcontractistes, tenen el dret a fer constar al Llibre d'Incidències, tot allò que consideri d'interès per a reconduir la situació als àmbits previstos al Pla de Seguretat i Salut de l'obra.
43. Les condicions de seguretat i salut del personal, dins de l'obra i els seus desplaçaments a/o des del seu domicili particular, seran responsabilitat dels Contractistes i/o Subcontractistes així com dels propis treballadors Autònoms.
44. També serà responsabilitat del Contractista, el tancament perimetral del recinte de l'obra i protecció de la mateixa, el control i reglament intern de policia a l'entrada, per a evitar la intromissió incontrolada de tercers aliens i curiosos, la protecció d'accessos i l'organització de zones de pas amb destinació als visitants de les oficines d'obra.
45. El Contractista haurà de disposar d'un senzill, però efectiu, Pla d'Emergència per a l'obra, en previsió d'incendis, pluges, glaçades, vent, etc. que puguin posar en situació de risc al personal d'obra, a tercers o als medis e instal·lacions de la pròpia obra o limítrofs.
46. El Contractista i/o Subcontractistes tenen absolutament prohibit l'ús d'explosius sense autorització escrita de la Direcció d'Obra o Direcció Facultativa.
47. La utilització de grues, elevadors o d'altres màquines especials, es realitzarà per operaris especialitzats i posseïdors del carnet de grua torre, del títol d'operador de grua

mòbil i en altres casos l'acreditació que correspongui, sota la supervisió d'un tècnic especialitzat i competent a càrrec del Contractista. El Coordinador rebrà una copia de cada títol d'habilitació signat per l'operador de la màquina i del responsable tècnic que autoritza l'habilitació avalant-hi la idoneïtat d'aquell per a realitzar la seva feina, en aquesta obra en concret.

48. Tot operador de grua mòbil haurà d'estar en possessió del carnet de gruista segons l'Instrucció Tècnica Complementaria "MIE-AEM-4" aprovada per RD 837/2003 expedit pel òrgan competent o en el seu defecte certificat de formació com a operador de grua de l'Institut Gaudí de la Construcció o entitat similar; tot ell per garantir el total coneixement dels equips de treballs de forma que es pugui garantir el màxim de seguretat a les tasques a desenvolupar.
49. El delegat del contractista haurà de certificar que tot operador de grua mòbil es troba en possessió del carnet de gruista segons especificacions del paràgraf anterior, així mateix haurà de certificar que totes les grues mòbils que s'utilitzin a l'obra compleixen totes i cadascunes de l'especificacions establertes a l'ITC "MIE-AEM-4".

2.6. Treballadors Autònoms

Persona física diferent al Contractista i/o Subcontractista que realitzarà de forma personal i directa una activitat professional, sense cap subjecció a un contracte de treball, i que assumeix contractualment davant el Promotor, el Contractista o el Subcontractista el compromís de realitzar determinades parts o instal·lacions de l'obra.

Competències en matèria de Seguretat i Salut del Treballador Autònom:

50. Aplicar els Principis de l'Acció Preventiva que es recullen en l'article 15 de la Llei de Prevenció de Riscos Laborals, en particular, en desenvolupar les tasques o activitats indicades en l'article 10 del R.D. 1627/1997.
51. Complir les disposicions mínimes de seguretat i salut, que estableix l'annex IV del R.D. 1627/1997, durant l'execució de l'obra.
52. Complir les obligacions en matèria de prevenció de riscos que estableix pels treballadors l'article 29, 1,2, de la Llei de Prevenció de Riscos Laborals.
53. Ajustar la seva actuació en l'obra conforme als deures de coordinació d'activitats empresarials establerts en l'article 24 de la Llei de Prevenció de Riscos Laborals, participant, en particular, en qualsevol mesura d'actuació coordinada que s'hagi establert.
54. Utilitzar els equips de treball d'acord amb allò disposat en el R.D. 1215/1997, de 18 de juliol, pel qual s'estableixen les disposicions mínimes de seguretat i salut per a la utilització dels equips de treball per part dels treballadors.
55. Escollir i utilitzar els equips de protecció individual, segons preveu el R.D. 773/1997, de 30 de maig, sobre disposicions mínimes de seguretat i salut relativa a la utilització dels equips de protecció individual per part dels treballadors.
56. Atendre les indicacions i complir les instruccions del Coordinador en matèria de seguretat i de salut durant l'execució de l'obra i de la Direcció d'Obra o Direcció Facultativa, si n'hi ha.
57. Els treballadors autònoms hauran de complir allò establert en el Pla de Seguretat i Salut (PSS):
    - o) La maquinària, els aparells i les eines que s'utilitzen a l'obra, han de respondre a les prescripcions de seguretat i salut, equivalents i pròpies, dels equipaments de treball que l'empresari Contractista posa a disposició dels seus treballadors.
    - p) Els autònoms i els empresaris que exerceixen personalment una activitat a l'obra, han d'utilitzar equipament de protecció individual apropiat, i respectar el manteniment en condicions d'eficàcia dels diferents sistemes de protecció col·lectiva instal·lats a l'obra, segons el risc que s'ha de prevenir i l'entorn del treball.

2.7. Treballadors

Persona física diferent al Contractista, Subcontractista i/o Treballador Autònom que realitzarà de forma personal i directa una activitat professional remunerada per compte aliè, amb subjecció a un contracte laboral, i que assumeix contractualment davant l'empresari el compromís de desenvolupar a l'obra les activitats corresponents a la seva categoria i especialitat professional, seguint les instruccions d'aquell.

Competències en matèria de Seguretat i Salut del Treballador:

58. El deure d'obeir les instruccions del Contractista en allò relatiu a Seguretat i Salut.
59. El deure d'indicar els perills potencials.
60. Té responsabilitat dels actes personals.
61. Té el dret a rebre informació adequada i comprensible i a formular propostes, en relació a la seguretat i salut, en especial sobre el Pla de Seguretat i Salut (PSS).
62. Té el dret a la consulta i participació, d'acord amb l'article 18, 2 de la Llei de Prevenció de Riscos Laborals.
63. Té el dret a adreçar-se a l'autoritat competent.
64. Té el dret a interrompre el treball en cas de perill imminent i seriós per a la seva integritat i la dels seus companys o tercers aliens a l'obra.
65. Té el dret de fer us i el fruit d'unes instal·lacions provisionals de Salubritat i Confort, previstes especialment pel personal d'obra, suficients, adequades i dignes, durant el temps que duri la seva permanència a l'obra.

3. DOCUMENTACIÓ PREVENTIVA DE CARÀCTER CONTRACTUAL

3.1. Interpretació dels documents vinculants en matèria de Seguretat i Salut

Excepte en el cas que l'escriptura del Contracte o Document de Conveni Contractual ho indiqui específicament d'altra manera, l'ordre de prelació dels Documents contractuals en matèria de Seguretat i Salut per aquesta obra serà el següent:

66. Escriptura del Contracte o Document del Conveni Contractual.
67. Bases del Concurs.
68. Plec de Prescripcions per la Redacció dels Estudis de Seguretat i Salut i la Coordinació de Seguretat i salut en fases de Projecte i/o d'Obra.
69. Plec de Condicions Generals del Projecte i de l'Estudi de Seguretat i Salut.
70. Plec de Condicions Facultatives i Econòmiques del Projecte i de l'Estudi de Seguretat i Salut.
71. Procediments Operatius de Seguretat i Salut i/o Procediments de control Administratiu de Seguretat, redactats durant la redacció del Projecte i/o durant l'Execució material de l'Obra, pel Coordinador de Seguretat.
72. Plànols i Detalls Gràfics de l'Estudi de Seguretat i Salut.
73. Pla d'Acció Preventiva de l'empresari-contractista.
74. Pla de Seguretat i Salut de desenvolupament de l'Estudi de Seguretat i Salut del Contractista per l'obra en qüestió.
75. Protocols, procediments, manuals i/o Normes de Seguretat i Salut interna del Contractista i/o Subcontractistes, d'aplicació en l'obra.

Feta aquesta excepció, els diferents documents que constitueixen el Contracte seran considerats com mútuament explicatius, però en el cas d'ambigüitats o discrepàncies interpretatives de temes relacionats amb la Seguretat, seran aclarides i corregides pel Director d'Obra qui, després de consultar amb el Coordinador de Seguretat, farà l'ús de la seva facultat d'aclarir al Contractista les interpretacions pertinents.

Si en el mateix sentit, el Contractista descobreix errades, omissions, discrepàncies o contradiccions tindrà que notificar-ho immediatament per escrit al Director d'Obra qui després de consultar amb el Coordinador de Seguretat, aclarirà ràpidament tots els assumptes, notificant la seva resolució al Contractista. Qualsevol treball relacionat amb temes de Seguretat i Salut, que hagués estat executat pel Contractista sense prèvia autorització del Director d'Obra o del Coordinador de Seguretat, serà responsabilitat del Contractista, restant el Director d'Obra i el Coordinador de Seguretat, eximits de qualsevol responsabilitat derivada de les conseqüències de les mesures preventives, tècnicament inadequades, que hagin pogut adoptar el Contractista pel seu compte.

En el cas que el contractista no notifiqui per escrit el descobriment d'errades, omissions,

discrepàncies o contradiccions, això, no tan sols no l'eximeix de l'obligació d'aplicar les mesures de Seguretat i Salut raonablement exigibles per la reglamentació vigent, els usos i la praxi habitual de la Seguretat Integrada en la construcció, que siguin manifestament indispensables per dur a terme l'esperit o la intenció posada en el Projecte i l'Estudi de Seguretat i Salut, si no que hauran de ser materialitzats com si haguessin estat completes i correctament especificades en el Projecte i el corresponent Estudi de Seguretat i Salut.

Totes les parts del contracte s'entenen complementàries entre si, per la qual cosa qualsevol treball requerit en un sol document, encara que no estigui esmentat en cap altre, tindrà el mateix caràcter contractual que si s'hagués recollit en tots.

3.2. Vigència de l'Estudi de Seguretat i Salut

El Coordinador de Seguretat, a la vista dels continguts del Pla de Seguretat i Salut aportat pel Contractista, com document de gestió preventiva d'adaptació de la seva pròpia ''cultura preventiva interna d'empresa'' el desenvolupament dels continguts del Projecte i l'Estudi de Seguretat i Salut per l'execució material de l'obra, podrà indicar en l'Acta d'Aprovació del Pla de Seguretat, la declaració expressa de subsistència, d'aquells aspectes que puguin estar, a criteri del Coordinador, millor desenvolupats en l'Estudi de Seguretat, com ampliadors i complementaris dels continguts del Pla de Seguretat i Salut del Contractista.

Els Procediments Operatius i/o Administratius de Seguretat, que pugessin redactar el Coordinador de Seguretat i Salut amb posterioritat a l'Aprovació del Pla de Seguretat i Salut, tindrà la consideració de document de desenvolupament de l'Estudi i Pla de Seguretat, essent, per tant, vinculants per les parts contractants.

3.3. Pla de Seguretat i Salut del Contractista

D'acord al que es disposa el R.D. 1627 / 1997, cada contractista està obligat a redactar, abans de l'inici dels seus treballs a l'obra, un Pla de Seguretat i Salut adaptant aquest E.S.S. als seus medis, mètodes d'execució i al ''PLA D'ACCIÓ PREVENTIVA INTERNA D'EMPRESA'', realitzat de conformitat al R.D.39 / 1997 ''LLEI DE PREVENCIÓ DE RISCOS LABORALS'' (Arts. 1, 2 ap. 1, 8 i 9) .

El Contractista en el seu Pla de Seguretat i Salut està obligat a incloure els requisits formals establerts a l'Art. 7 del R.D. 1627/ 1997, no obstant, el Contractista té plena llibertat per estructurar formalment aquest Pla de Seguretat i Salut .

El Contractista, en el seu Pla de Seguretat i Salut, adjuntarà, com a mínim, els plànols següents amb els continguts que en cada cas s'indiquen.

Plànol o Plànols de situació amb les característiques de l'entorn. Indicant:

- Ubicació dels serveis públics.
    - Electricitat.
    - Clavegueram.
    - Aigua potable.
    - Gas.
    - Oleoductes.
    - Altres.
- Situació i amplada dels carrers (reals i previstos).
    - Accessos al recinte.
    - Garites de control d'accessos.
- Acotat del perímetre del solar.
- Distàncies de l'edifici amb els límits del solar.
- Edificacions veïnes existents.
- Servituds.

Plànols en planta d'ordenació general de l'obra, segons les diverses fases

previstes en funció del seu pla d'execució real. Indicant:

- Tancament del solar.
- Murs de contenció, atalussats, pous, talls del terreny i desnivells.
- Nivells definitius dels diferents accessos al solar i rasants de vials colindants.
- Ubicació d'instal·lacions d'implantació provisional per al personal d'obra:
    - Banys: Equipament (lavabos, retretes, dutxes, escalfador..,).
    - Vestuaris del personal: Equipament (taquilles, bancs correguts, estufes..,).
    - Refectori o Menjador: Equipament (taules, seients, escalfaplats, frigorífic..,).
    - Farmaciola: Equipament.
    - Altres.
- Llocs destinats a apilaments.
    - Àrids i materials ensitjats.
    - Armadures, barres, tubs i biguetes.
    - Materials paletitzats.
    - Fusta.
    - Materials ensacats.
    - Materials en caixes.
    - Materials en bidons.
    - Materials solts.
    - Runes i residus.
    - Ferralla.
    - Aigua.
    - Combustibles.
    - Substàncies tòxiques.
    - Substàncies explosives i/o deflagrants.
- Ubicació de maquinària fixa i àmbit d'influència previst.
    - Aparells de manutenció mecànica: grues torre, muntacàrregues, cabrestants, maquinetes, baixants de runes, cintes transportadores, bomba d'extracció de fluids.
    - Estació de formigonat.
    - Sitja de morter.
    - Planta de piconament i/o selecció d'àrids.
- Circuits de circulació interna de vehicles, límits de circulació i zones d'aparcament. Senyalització de circulació.
- Circuits de circulació interna del personal d'obra. Senyalització de Seguretat.
- Esquema d'instal·lació elèctrica provisional.
- Esquema d'instal·lació d'il·luminació provisional.
- Esquema d'instal·lació provisional de subministrament d'aigua.

Plànols en planta i seccions d'instal·lació de Sistemes de Protecció Col·lectiva.
(*) Representació cronològica per fases d'execució.

- Protecció en previsió de caigudes de persones o objectes des de buits verticals de façanes:
    - Ubicació de bastida porticada d'estructura tubular cobrint la totalitat dels fronts de façana en avançament simultani a l'execució d'estructura fins l'acabament de tancaments i coberta.(*).
      (*) Sistema de Protecció Col·lectiva preferent
    - Ubicació i replanteig del conjunt de forques metàl·liques i xarxes de seguretat.(*).
      (*) En cas de no realitzar-se seguretat integrada amb bastides tubulars, prèvia justificació en l'ESS.
    - Ubicació i replanteig de xarxes de desencofrat.
    - Ubicació i replanteig de baranes de seguretat (*).
      (*) En cas de no realitzar-se seguretat integrada amb bastides tubulars, prèvia justificació en l'ESS.
    - Ubicació i replanteig de marquesines en voladís de seguretat (*).
      (*) En cas de no realitzar-se seguretat integrada amb bastides tubulars, prèvia justificació en l'ESS.
- Protecció en previsió de caigudes de persones o objectes des de buits verticals d'escales:
    - Ubicació i replanteig de xarxes verticals de seguretat en perímetre i buit de travessers d'escales (*).
      (*) Sistema de Protecció Col·lectiva preferent.

  - Ubicació i replanteig de baranes de seguretat en perímetre i buit de travessers d'escales.
- Protecció en previsió de caigudes de persones o objectes des de buits horitzontals de patis de llums, xemeneies, buits d'instal·lacions i encofrats.
  - Ubicació i replanteig de condemna amb malla electrosoldada enjovat en el cèrcol perimetral (*).
    (*) Sistema de Protecció Col·lectiva preferent en forjat
  - Ubicació i replanteig de xarxes horitzontals de seguretat en patis interiors.
  - Planta d'estructura amb ubicació i replanteig de xarxes horitzontals de seguretat sota taulers i sotaponts d'encofrats horitzontals recuperables.
  - Ubicació i replanteig d'entarimat horitzontal de fusta colada en passos d'instal·lacions, arquetes i registres provisionals.
  - Ubicació i replanteig de barana perimetral de seguretat.

Plànols de proteccions en plataformes i zones de pas. Contingut:

- Passarel·les (ubicació i elements constitutius).
- Escales provisionals.
- Detalls de tapes provisionals d'arquetes o de buits.
- Abalisament i senyalització de zones de pas.
- Condemna d'accessos i proteccions en contenció d'estabilitat de terrenys.
- Ubicació de bastides penjades: Projecte i replanteig dels pescants i les guindoles.
- Sàgola de cable per a ancoratge i lliscament de cinturó de seguretat en perímetres exteriors amb risc de caigudes d'altura.

Plànol o plànols de distribució d'elements de seguretat per a l'ús i manteniment posterior de l'obra executada (*).

- Bastides suspeses sobre guindoles carrileres per a neteja de façana.
- Plataformes lliscants sobre carrils per a manteniment de paraments verticals.
- Bastides especials.
- Plataformes en voladís i moll de descàrrega escamotejables per a introducció i evacuació d'equips.
- Baranes perimetrals escamotejables per a treballs de manteniment en cobertes no transitables.
- Escales de gat amb enclavament d'accessos i equipament de Sistema de Protecció Col·lectiva.
- Replanteig d'ancoratges i sàgoles per a cinturons en façanes, xemeneies, finestrals i patis.
- Replanteig de pescants escamotejables o bigues retràctils.
- Escala d'incendis i/o mànega tèxtil ignífuga d'evacuació.
- Altres.
  (*) Tant sols en cas que estiguin contemplats en el Projecte Executiu.

Plànol d'evacuació interna d'accidentats (*).

- Plànol de carrers per a evacuació d'accidentats en obres urbanes.
- Plànol de carreteres per a evacuació d'accidentats en obres aïllades.
  (*) Tant sols per a obres complexes o especials.

Altres.

3.4. El "Llibre d'Incidències"

A l'obra existirà, adequadament protocolitzat, el document oficial ''Llibre d'incidències'', facilitat pel Col·legi Professional corresponent al qual pertanyi el tècnic que hagi aprovat el pla de seguretat i salut o per l'Oficina de Supervisió de Projectes o òrgan equivalent quan es tracti d'obres de les Administracions públiques.

Segons l'article 13 del Real Decret 1627/97 de 24 d'Octubre, modificat pel RD 1109/2007 , aquest llibre haurà d'estar permanentment a l'obra, en poder del coordinador de seguretat i salut , i a la disposició de la direcció d'obra o direcció facultativa , contractistes , subcontractistes i treballadors autònoms, les persones o òrgans amb responsabilitat en matèria de prevenció de les empreses que intervinguin en l'obra, tècnics dels òrgans especialitzats en matèria de seguretat i salut en el treball de les Administracions públiques competents, o en el seu cas, del representant dels treballadors, els quals podran realitzar les anotacions que considerin adequades respecte a les desviacions en el compliment del Pla de Seguretat i Salut.

Quan es realitzi una anotació en el llibre d'incidències, el coordinador en matèria de seguretat i salut durant l'execució de l'obra o, quan no sigui necessària la designació de coordinador, la direcció facultativa, la notificarà al contractista afectat i als representants dels treballadors d'aquest i només en el cas que l'anotació es refereixi a qualsevol incompliment dels advertiments o observacions prèviament anotades en aquest llibre així com en el supòsit de paralització dels treballs, s'ha de remetre una còpia a la Inspecció de Treball i Seguretat Social en el termini de vint-i-quatre hores i s'especificarà si l'anotació efectuada suposa una reiteració d'una advertència o observació anterior o si, per contra, es tracta d'una nova observació.

3.5. Caràcter vinculant del Contracte o document del "Conveni de Prevenció i Coordinació" i documentació contractual annexa en matèria de Seguretat

El CONVENI DE PREVENCIÓ i COORDINACIÓ subscrit entre el Promotor (o el seu representant), Contractista, Projectista, Coordinador de Seguretat, Direcció d'Obra o Direcció Facultativa i Representant Sindical Delegat de Prevenció, podrà ésser elevat a escriptura pública a requeriment de les parts atorgants del mateix, essent de compte exclusiva del Contractista totes les despeses notarials i fiscals que es derivin.

El Promotor podrà prèvia notificació escrita al Contractista, assignar totes o part de les seves facultats assumides contractualment, a la persona física, jurídica o corporació que tingues a be designar a l'efecte, segons procedeixi.

Els terminis i provisions de la documentació contractual contemplada en l'apartat 2.1. del present Plec, junt amb els terminis i provisions de tots els documents aquí incorporats per referència, constitueixen l'acord ple i total entre les parts i no durà a terme cap acord o enteniment de cap naturalesa, ni el Promotor farà cap endossament o representacions al Contractista, excepte les que s'estableixin expressament mitjançant contracte. Cap modificació verbal als mateixos tindrà validesa o força o efecte algun.
El Promotor i el Contractista s'obligaran a si mateixos i als seus successors, representants legals i/o concessionaris, amb respecte al pactat en la documentació contractual vinculant en matèria de Seguretat. El Contractista no es agent o representant legal del Promotor, pel que aquest no serà responsable de cap manera de les obligacions o responsabilitats en què incorri o assumeixi el Contractista.

No es considerarà que alguna de les parts hagi renunciat a algun dret, poder o privilegi atorgat per qualsevol dels documents contractuals vinculants en matèria de Seguretat, o provisió dels mateixos, llevat que tal renúncia hagi estat degudament expressada per escrit i reconeguda per les parts afectades.

Tots els recursos o remeis brindats per la documentació contractual vinculant en matèria de Seguretat, hauran de ser presos i interpretats com acumulatius, és a dir, addicionals a qualsevol altre recurs prescrit per la llei.

Les controvèrsies que puguin sorgir entre les parts, respecte a la interpretació de la documentació contractual vinculant en matèria de Seguretat, serà competència de la jurisdicció civil. No obstant, es consideraran actes jurídics separables els que es dicten en relació amb la preparació i adjudicació del Contracte i, en conseqüència, podran ser impugnats davant l'ordre jurisdiccional contenciós-administratiu d'acord amb la normativa reguladora de l'esmentada jurisdicció.

4. NORMATIVA LEGAL D'APLICACIÓ

Per a la realització del Pla de Seguretat i Salut, el Contractista tindrà en compte la normativa existent i vigent en el decurs de la redacció de l'ESS (o EBSS), obligatòria o no, que pugui ésser d'aplicació.

A títol orientatiu, i sense caràcter limitatiu, s'adjunta una relació de normativa aplicable. El Contractista, no obstant, afegirà al llistat general de la normativa aplicable a la seva obra les esmenes de caràcter tècnic particular que no siguin a la relació i correspongui aplicar al seu Pla.

4.1. Textos generals

- Convenis col·lectius.
- "Reglamento de seguridad e higiene en el trabajo en la industria de la construcción. OM 20 de mayo de 1952 (BOE 15 de junio de 1958)". Modificada per "Orden 10 de diciembre de 1953 (BOE 2 de febrero de 1956)" i "Orden 23 de de septiembre 1966 (BOE 1 de octubre de 1966)". Derogada parcialment per "Orden 20 de enero de 1956 (BOE 2 de febrero de 1956)" i "R.D. 2177/2004 (BOE 13 de noviembre de 2004)".
- "Ordenanza general de seguridad e higiene en el trabajo. OM 9 de marzo de 1971 (BOE 16 de marzo de 1971)", en vigor parts del títol II. Derogada parcialment per "R.D. 1316/1989 (BOE 2 de noviembre de 1989)", "Ley 31/1995 (BOE 10 de noviembre de 1995)", R.D. 486/1997 (BOE 23 de abril de 1997)", "R.D. 664/1997 (BOE 24 de mayo de 1997)", "R.D. 665/1997 (BOE 24 de mayo de 1997)", "R.D. 773/1997 (BOE 12 de junio de 1997)", "R.D. 1215/1997 (BOE 7 de agosto de 1997)", "R.D. 614/2001 (BOE 21 de junio de 2001)" i "R.D. 349/2003 (BOE 5 de abril de 2003)".
- "Regulación de la jornada de trabajo, jornadas especiales y descanso. R.D. 2001/1983 de 28 de julio (BOE 29 de julio de 1983)". Modificada per "R.D. 2403/1985 (BOE 30 de diciembre de 1985)", "R.D. 1346/1989 (BOE 7 de noviembre 1989)" i anul·lada parcialment per "R.D. 1561/1995 de 21 de septiembre (BOE 26 de septiembre de 1995)".
- "Orden de 20 de septiembre de 1986, por la que se establece el modelo de libro de incidencias correspondiente a las obras en las que sea obligatorio un estudio de Seguridad e Higiene en el trabajo (BOE de 13 de octubre de 1986)".
- "Establecimiento de modelos de notificación de accidentes de trabajo. OM 16 de diciembre de 1987 (BOE 29 de diciembre de 1987)".
- "Instrumento de ratificación de 17 de julio de 1990 del Convenio de 24 de junio de 1986 sobre Utilización del asbesto en condiciones de seguridad (número 162 de la OIT), adoptado en Ginebra (BOE de 23 de noviembre de 1990)".
- "Ley de prevención de riesgos laborales. Ley 31/1995 de noviembre (BOE 10 de noviembre de 1995)". Complementada per "R.D. 614/2001 de 8 de junio (BOE 21 de junio de 2001)".
- "Real Decreto 363/1995, de 10 de marzo, por la que se aprueba el reglamento sobre notificación de sustancias nuevas y clasificación, envasado y etiquetado de sustancias peligrosas (BOE de 5 de junio de 1995)".
- "Real Decreto 1561/1995, de 21 de septiembre, sobre jornadas especiales de trabajo (BOE de 26 de septiembre de 1995)".
- "Reglamento de los servicios de prevención. R.D. 39/1997 de 17 de enero (BOE 31 de enero de 1997)". Complementat per "Orden de 22 de abril de 1997 (BOE 24 de abril de 1997)" i "R.D. 688/2005 (BOE 11 de junio de 2006)". Modificat per "R.D. 780/1998 de 30 de abril (BOE 1 de mayo de 1998)" i "R.D. 604/2006 (BOE 29 de mayo de 2006)".
- "Disposiciones mínimas de seguridad y salud en los lugares de trabajo. R.D. 486/1997 de 14 de abril de 1997 (BOE 23 de abril de 1997)". Complementat per "Orden TAS/2947/2007 (BOE 11 de octubre de 2007)" i modificat per "R.D. 2177/2004 (BOE 13 de noviembre de 2004)".

- "Disposiciones mínimas de seguridad y salud relativas a la manipulación manual de cargas que comporten riesgos, en particular dorsolumbares, para los trabajadores. R.D. 487/1997 de 14 de abril de 1997 (BOE 23 de abril de 1997)".
- "Disposiciones mínimas de seguridad y salud para la utilización por los trabajadores de los equipos de trabajo. R.D. 1215/1997 de 18 de julio (BOE 7 de agosto de 1997)".
- "Disposiciones mínimas destinadas a proteger la seguridad y la salud de los trabajadores en las actividades mineras. R.D. 1389/1997 de 5 de septiembre (BOE 7 de octubre de 1997)".
- "Disposiciones mínimas de seguridad y salud en las obras de construcción. R.D. 1627/1997 de 24 de octubre (BOE 25 de octubre de 1997)". Modificat per "R.D. 2177/2004 (BOE 13 de noviembre 2004)" i "R.D. 604/2006 (BOE 29 de mayo de 2006)". Complementat per "R.D. 1109/2007 (BOE 25 de agosto de 2007)".
- Ordre de 12 de gener de 1998, per la qual s'aprova el model de Llibre d'Incidències en les obres de construcció (DOGC Diari Oficial de la Generalitat de Catalunya de 27 de gener de 1998).
- "Disposiciones mínimas de seguridad y salud en el trabajo en el ámbito de las empresas de trabajo temporal. R.D. 216/1999 de 5 de febrero (BOE 24 de febrero de 1999)".
- "Ley 38/1999, de 5 de noviembre, de Ordenación de la Edificación (BOE de 6 de noviembre de 1999)".
- "Protección de la seguridad y la salud de los trabajadores contra los riesgos relacionados con los agentes químicos durante el trabajo. R.D. 374/2001 de 6 de abril (BOE 1 de mayo de 2001)".
- "Real Decreto 783/2001, de 6 de julio, por el que se aprueba el Reglamento sobre protección sanitaria contra radiaciones ionizantes (BOE de 26 de julio de 2001)".
- "Ley 54/2003, de 12 de diciembre, de reforma del marco normativo de la prevención de riesgos laborales (BOE de 13 de diciembre de 2003)".
- "Real Decreto 1801/2003, de 26 de diciembre, sobre seguridad general de los productos (BOE 10 de enero de 2004)".
- Real Decreto 171/2004, por el que se desarrolla el artículo 24 de la Ley 31/1995 de prevención de laborales, en materia de coordinación de actividades empresariales (BOE 31 de enero de 2004).
- "Real Decreto 2177/2004, de 12 de noviembre, por el que se modifica el R.D. 1215/1997, de 18 de julio, en el que se establecen las disposiciones mínimas de seguridad y salud para la utilización por parte de los trabajadores de los equipos de trabajo, en materia de trabajos temporales en altura (BOE de 13 de noviembre de 2004)".
- "Real Decreto 1311/2005, de 4 de noviembre, sobre la protección de la salud y seguridad de los trabajadores frente a los riesgos derivados o que puedan derivarse de la exposición a vibraciones mecánicas".
- "Real Decreto 604/2006, de 19 de mayo, por el que se modifican el R.D. 39/1997, de 17 de enero, por el que se aprueba el Reglamento de los Servicios de Prevención, y el R.D. 1627/1997, de 24 de octubre, por el que se establecen las disposiciones mínimas de seguridad y salud en las obras de construcción (BOE 127 de 29 de mayo)".
- "Real Decreto 635/2006, de 26 de mayo, sobre requisitos mínimos de seguridad en los túneles de carreteras del Estado".
- "Ley ordinaria 32/2006 reguladora de la subcontratación en el Sector de la Construcción (BOE 250 de 19 de octubre)".
- "Real Decreto 1299/2006, de 10 de noviembre por el que se aprueba el cuadro de enfermedades profesionales en el sistema de la Seguridad Social y se establecen criterios para su notificación y registro (BOE de 19 de diciembre de 2006)". Complementat per "Orden TAS/1/2007 (BOE de 4 de enero de 2007)".
- "Ley orgánica 3/2007, de 22 de marzo, para la igualdad efectiva de mujeres y hombres

(BOE 23 de marzo de 2007)".

- "Real Decreto 1109/2007, de 24 de agosto, por el que se desarrolla la Ley 32/2006, de 18 de octubre, reguladora de la subcontratación en el Sector de la Construcción (BOE 204 de 25 de agosto)".
- Decret 102/2008, de 6 de maig, de creació del Registre d'Empreses Acreditades de Catalunya per intervenir en el procés de contractació en el sector de la construcció (DOGC Diari Oficial de la Generalitat de Catalunya de 08 de maig de 2008).
- "Real Decreto 1802/2008, de 3 de noviembre, por el que se modifica el Reglamento sobre notificación de sustancias nuevas y clasificación, envasado y etiquetado de sustancias peligrosas, aprobado por R.D. 363/1995, de 10 de marzo, con la finalidad de adaptar sus disposiciones al Reglamento (CE) n.º 1907/2006 del Parlamento Europeo y del Consejo (Reglamento REACH)".
- Decret 10/2009, de 27 de gener. Decret de creació del Registre d'empreses sancionades per infraccions molt greus en matèria de prevenció de riscos laborals i del procediment per a la seva publicació (DOGC Diari Oficial de la Generalitat de Catalunya de 03 de febrer de 2009).
- "Real Decreto 298/2009, de 6 de marzo, por el que se modifica el Real Decreto 39/1997, de 17 de enero, por el que se aprueba el Reglamento de los Servicios de Prevención, en relación con la aplicación de medidas para promover la mejora de la seguridad y de la salud en el trabajo de la trabajadora embarazada, que haya dado a luz o en período de lactancia".
- "Real Decreto 330/2009, de 13 de marzo, por el que se modifica el Real Decreto 1311/2005, de 4 de noviembre, sobre la protección de la salud y la seguridad de los trabajadores frente a los riesgos derivados o que puedan derivarse de la exposición a vibraciones mecànicas".
- "Real Decreto 327/2009 de 13 de marzo, por el que se modifica el Real Decreto 1109/2007, de 24 de agosto, por el que se desarrolla la Ley 32/2006, de 18 de octubre, reguladora de la subcontratación en el sector de la construcción (BOE 63 de 14 de marzo de 2009)".
- "Instrumento de Ratificación del Convenio número 187 de la OIT, sobre el marco promocional para la seguridad y salud en el trabajo, hecho en Ginebra el 31 de mayo de 2006 (BOE 187 de 4 de agosto de 2009)".
- "Real Decreto 337/2010, de 19 de marzo, por el que se modifican el Real Decreto 39/1997, de 17 de enero, por el que se aprueba el Reglamento de los Servicios de Prevención; el Real Decreto 1109/2007, de 24 de agosto, por el que se desarrolla la Ley 32/2006, de 18 de octubre, reguladora de la subcontratación en el sector de la construcción y el Real Decreto 1627/1997, de 24 de octubre, por el que se establecen disposiciones mínimas de seguridad y salud en obras de construcción (BOE 71 de 23 de marzo de 2010)."
- "Reglamento (UE) nº 276/2010 de la Comisión, de 31 de marzo de 2010, por el que se modifica el Reglamento (CE) nº 1907/2006 del Parlamento Europeo y del Consejo, relativo al registro, la evaluación, la autorización y la restricción de las sustancias y preparados químicos (REACH), en lo que respecta a su anexo XVII (diclorometano, aceites para lámparas y líquidos encendedores de barbacoa y compuestos organoestánnicos)."
- "Real Decreto 486/2010, de 23 de abril, sobre la protección de la salud y la seguridad de los trabajadores contra los riesgos relacionados con la exposición a radiaciones ópticas artificiales (BOE 99 de 24 de abril de 2010)."
- "Real Decreto 717/2010, de 28 de mayo, por el que se modifican el Real Decreto 363/1995, de 10 de marzo, por el que se aprueba el Reglamento sobre clasificación, envasado y etiquetado de sustancias peligrosas y el Real Decreto 255/2003, de 28 de febrero, por el que se aprueba el Reglamento sobre clasificación, envasado y etiquetado de preparados peligrosos (BOE 139 de 8 de junio de 2010)."
- "Real Decreto 1439/2010, de 5 de noviembre, por el que se modifica el Reglamento sobre protección sanitaria contra radiaciones ionizantes, aprobado por Real Decreto 783/2001,

de 6 de julio (BOE 279 de 18 de novimebre de 2010)."

- Decret 171/2010, de 16 de novembre, del registre de delegats i delegades de prevenció (DOGC núm. 5764 de 26 de Novembre de 2010).
- "Real Decreto 843/2011, de 17 de junio, por el que se establecen los criterios básicos sobre la organización de recursos para desarrollar la actividad sanitaria de los servicios de prevención."
- "Ley 22/2011, de 28 de julio, de residuos y suelos contaminados."
- "Ley 33/2011, de 4 de octubre, General de Salud Pública."
- "Reglamento (UE) nº 109/2012 de la Comisión, de 9 de febrero de 2012, por el que se modifica el Reglamento (CE) nº 1907/2006 del Parlamento Europeo y del Consejo relativo al registro, la evaluación, la autorización y la restricción de las sustancias y preparados químicos (REACH) en lo que respecta a su anexo XVII (sustancias CMR)."
- "Reglamento (UE) nº 125/2012 de la Comisión, de 14 de febrero de 2012, por el que se modifica el anexo XIV del Reglamento (CE) nº 1907/2006 del Parlamento Europeo y del Consejo, relativo al registro, la evaluación, la autorización y la restricción de las sustancias y preparados químicos (REACH)."
- "Reglamento (UE) nº 412/2012 de la Comisión, de 15 de mayo de 2012, por el que se modifica el anexo XVII del Reglamento (CE) nº 1907/2006 del Parlamento Europeo y del Consejo, relativo al registro, la evaluación, la autorización y la restricción de las sustancias y preparados químicos (REACH)."
- "Real Decreto 1070/2012, de 13 de julio, por el que se aprueba el Plan estatal de protección civil ante el riesgo químico."
- "Reglamento (UE) nº 836/2012 de la Comisión, de 18 de septiembre de 2012, por el que se modifica, con relación al plomo, el anexo XVII del Reglamento (CE) nº 1907/2006 del Parlamento Europeo y del Consejo, relativo al registro, la evaluación, la autorización y la restricción de las sustancias y mezclas químicas (REACH)."
- "Reglamento (UE) nº 835/2012 de la Comisión, de 18 de septiembre de 2012, por el que se modifica el Reglamento (CE) nº 1907/2006 del Parlamento Europeo y del Consejo, relativo al registro, la evaluación, la autorización y la restricción de las sustancias y mezclas químicas (REACH), en lo que respecta a su anexo XVII (cadmio)."
- "Reglamento (UE) nº 848/2012 de la Comisión, de 19 de septiembre de 2012, por el que se modifica, en lo que respecta a los compuestos de fenilmercurio, el anexo XVII del Reglamento (CE) nº 1907/2006 del Parlamento Europeo y del Consejo, relativo al registro, la evaluación, la autorización y la restricción de las sustancias y mezclas químicas (REACH)."
- "Reglamento (UE) nº 847/2012 de la Comisión, de 19 de septiembre de 2012, por el que se modifica, en lo que respecta al mercurio, el anexo XVII del Reglamento (CE) nº 1907/2006 del Parlamento Europeo y del Consejo, relativo al registro, la evaluación, la autorización y la restricción de las sustancias y mezclas químicas (REACH)."
- "Reglamento (UE) nº 126/2013 de la Comisión, de 13 de febrero de 2013, por el que se modifica el anexo XVII del Reglamento (CE) nº 1907/2006 del Parlamento Europeo y del Consejo, relativo al registro, la evaluación, la autorización y la restricción de las sustancias y preparados químicos (REACH)."
- "Reglamento (UE) nº 348/2013 de la Comisión, de 17 de abril de 2013, por el que se modifica el anexo XIV del Reglamento (CE) nº 1907/2006 del Parlamento Europeo y del Consejo, relativo al registro, la evaluación, la autorización y la restricción de las sustancias y mezclas químicas (REACH)."
- "Resolución de 13 de mayo de 2013, de la Dirección General de Empleo, por la que se registra y publica el Acta del acuerdo de revisión parcial del V Convenio colectivo general del sector de la construcción."
- "Ley 5/2013, de 11 de junio, por la que se modifican la Ley 16/2002, de 1 de julio, de prevención y control integrados de la contaminación y la Ley 22/2011, de 28 de julio, de

residuos y suelos contaminados."

- "Orden PRE/2056/2013, de 7 de noviembre, por la que se modifica el anexo VI del Reglamento sobre clasificación, envasado y etiquetado de preparados peligrosos, aprobado por el Real Decreto 255/2003, de 28 de febrero."
- "Resolución de 8 de noviembre de 2013, de la Dirección General de Empleo, por la que se registra y publica el Acta de los acuerdos sobre el procedimiento para la homologación de actividades formativas en materia de prevención de riesgos laborales, así como sobre el Reglamento de condiciones para el mantenimiento de la homologación de actividades formativas en materia de prevención de riesgos laborales de acuerdo con lo establecido en el V Convenio colectivo del sector de la construcción."
- "Resolución de 15 de noviembre de 2013, de la Secretaría de Estado de Administraciones Públicas, por la que se actualiza y dispone la publicación del Sistema de Gestión de la Prevención de Riesgos Laborales en la Administración General del Estado."
- "Real Decreto 842/2013, de 31 de octubre, por el que se aprueba la clasificación de los productos de construcción y de los elementos constructivos en función de sus propiedades de reacción y de resistencia frente al fuego (BOE 281, de 23 de noviembre de 2013)."
- "Directiva 2013/59/Euratom del Consejo, de 5 de diciembre de 2013, por la que se establecen normas de seguridad básicas para la protección contra los peligros derivados de la exposición a radiaciones ionizantes, y se derogan las Directivas 89/618/Euratom, 90/641/Euratom, 96/29/Euratom, 97/43/Euratom y 2003/122/Euratom."
- "Real Decreto 97/2014, de 14 de febrero, por el que se regulan las operaciones de transporte de mercancías peligrosas por carretera en territorio espanyol (BOE 50, de 27 de febrero de 2014)."
- "Real Decreto 337/2014, de 9 de mayo, por el que se aprueban el Reglamento sobre condiciones técnicas y garantías de seguridad en instalaciones eléctricas de alta tensión y sus Instrucciones Técnicas Complementarias ITC-RAT 01 a 23."
- Llei 13/2014, del 30 d'octubre, d'accessibilitat.
- "Reglamento (UE) no 1303/2014 de la Comisión, de 18 de noviembre de 2014, sobre la especificación técnica de interoperabilidad relativa a la «seguridad en los túneles ferroviarios» del sistema ferroviario de la Unión Europea."
- "Reglamento (UE) 2015/282 de la Comisión, de 20 de febrero de 2015, por el que se modifican, con relación al estudio ampliado de toxicidad para la reproducción en una generación, los anexos VIII, IX y X del Reglamento (CE) no 1907/2006 del Parlamento Europeo y del Consejo, relativo al registro, la evaluación, la autorización y la restricción de las sustancias y preparados químicos (REACH)."
- "Reglamento (UE) 2015/326 de la Comisión, de 2 de marzo de 2015, por el que se modifica, con relación a los hidrocarburos aromáticos policíclicos y los ftalatos, el anexo XVII del Reglamento (CE) nº 1907/2006 del Parlamento Europeo y del Consejo, relativo al registro, la evaluación, la autorización y la restricción de las sustancias y preparados químicos (REACH)."
- "Real decreto 598/2015, de 3 de julio, por el que se modifican el Real Decreto 39/1997, de 17 de enero, por el que se aprueba el Reglamento de los servicios de prevención , y otros Reales Decretos : el RD 485/97, el RD 665/97 y el RD 374/2001."
- "Real decreto 840/2015, de 21 de septiembre, por el que se aprueban medidas de control de los riesgos inherentes a los accidentes graves en los que intervengan sustancias peligrosas."
- "Real decreto 899/2015, de 9 de octubre, por el que se modifica el Real Decreto 39/1997, de 17 de enero, por el que se aprueba el Reglamento de los Servicios de Prevención."
- "Real decreto 901/2015, de 9 de octubre, por el que se modifica el Real Decreto 843/2011, de 17 de junio, por el que se establecen los criterios básicos sobre la organización de recursos para desarrollar la actividad sanitaria de los servicios de prevención."

- "Orden ESS/2259/2015, de 22 de octubre, por la que se modifica la Orden TIN/2504/2010, de 20 de septiembre, por la que se desarrolla el Real Decreto 39/1997, de 17 de enero, por el que se aprueba el Reglamento de los Servicios de Prevención, en lo referido a la acreditación de entidades especializadas como servicios de prevención, memoria de actividades preventivas y autorización para realizar la actividad de auditoría del sistema de prevención de las empresas."
- "Real decreto 1054/2015, de 20 de noviembre, por el que se aprueba el Plan Estatal de Protección Civil ante el Riesgo Radiológico."
- "Real decreto 1072/2015, de 27 de noviembre, por el que se modifica el Real Decreto 2200/1995, de 28 de diciembre, por el que se aprueba el Reglamento de la Infraestructura para la Calidad y la Seguridad Industrial."
- "Directiva (UE) 2017/164 de la Comisión, de 31 de enero de 2017, por la que se establece una cuarta lista de valores límite de exposición profesional indicativos de conformidad con la Directiva 98/24/CE del Consejo y por la que se modifican las Directivas 91/322/CEE, 2000/39/CE y 2009/161/UE de la Comisión."
- "Real Decreto 115/2017, de 17 de febrero, por el que se regula la comercialización y manipulación de gases fluorados y equipos basados en los mismos, así como la certificación de los profesionales que los utilizan y por el que se establecen los requisitos técnicos para las instalaciones que desarrollen actividades que emitan gases fluorados (BOE 42, de 18 de febrero de 2017)."
- "Real Decreto 656/2017, de 23 de junio, por el que se aprueba el Reglamento de Almacenamiento de Productos Químicos y sus Instrucciones Técnicas Complementarias MIE APQ 0 a 10 (BOE 176, de 25 de julio de 2017)."
- "Ley 9/2017, de 8 de noviembre, de Contratos del Sector Público, por la que se transponen al ordenamiento jurídico español las Directivas del Parlamento Europeo y del Consejo 2014/23/UE y 2014/24/UE, de 26 de febrero de 2014 (BOE 272, de 09 de novembre de 2017)."
- "Orden TEC/1146/2018, de 22 de octubre, por la que se aprueba la instrucción técnica complementaria 04.7.06 "Control de gases tóxicos en la atmósfera de las actividades subterráneas" y se modifica la instrucción técnica complementaria 05.0.02 "Especificaciones para minas subterráneas de carbón y labores con riesgo de explosión. Contenidos límites de metano en la corriente de aire", del Reglamento General de Normas Básicas de Seguridad Minera."
- "Resolución de 14 de noviembre de 2018, de la Dirección General de Industria y de la Pequeña y Mediana Empresa, por la que se actualiza el listado de normas de la instrucción técnica complementaria ITC-ICG 11 del Reglamento técnico de distribución y utilización de combustibles gaseosos, aprobado por el Real Decreto 919/2006, de 28 de julio."
- "Orden PCI/1319/2018, de 7 de diciembre, por la que se modifica el Anexo II del Real Decreto 1513/2005, de 16 de diciembre, por el que se desarrolla la Ley 37/2003, de 17 de noviembre, del ruido, en lo referente a la evaluación del ruido ambiental"
- "Reglamento (UE) 2020/171 de la Comisión de 6 de febrero de 2020 por el que se modifica el anexo XIV del Reglamento (CE) nº 1907/2006 del Parlamento Europeo y del Consejo, relativo al registro, la evaluación, la autorización y la restricción de las sustancias y preparados químicos (REACH)."
- "Reglamento (UE) 2020/878 de la Comisión de 18 de junio de 2020 por el que se modifica el anexo II del Reglamento (CE) nº 1907/2006 del Parlamento Europeo y del Consejo, relativo al registro, la evaluación, la autorización y la restricción de las sustancias y mezclas químicas (REACH)."
- "Real Decreto 1154/2020, de 22 de diciembre, por el que se modifica el Real Decreto 665/1997, de 12 de mayo, sobre la protección de los trabajadores contra los riesgos relacionados con la exposición a agentes cancerígenos durante el trabajo."
- "Real Decreto-ley 3/2021, de 2 de febrero, por el que se adoptan medidas para la reducción de la brecha de género y otras materias en los ámbitos de la Seguridad Social

y económico."

- "Real Decreto 178/2021, de 23 de marzo, por el que se modifica el Real Decreto 1027/2007, de 20 de julio, por el que se aprueba el Reglamento de Instalaciones Térmicas en los Edificios."
- "Real Decreto 470/2021, de 29 de junio, por el que se aprueba el Código Estructural"
- "Real Decreto 286/2022, de 19 de abril, por el que se modifica la obligatoriedad del uso de mascarillas durante la situación de crisis sanitaria ocasionada por la COVID-19."
- "Real Decreto 395/2022, de 24 de mayo, por el que se modifica el Real Decreto 665/1997, de 12 de mayo, sobre la protección de los trabajadores contra los riesgos relacionados con la exposición a agentes cancerígenos durante el trabajo."
- "Real Decreto 430/2022, de 7 de junio, por el que se modifica el Real Decreto 1802/2008, de 3 de noviembre, por el que se modifica el Reglamento sobre notificación de sustancias nuevas y clasificación, envasado y etiquetado de sustancias peligrosas, aprobado por Real Decreto 363/1995, de 10 de marzo, con la finalidad de adaptar sus disposiciones al Reglamento (CE) n.º 1907/2006."

4.2. Condicions ambientals

- Ordre de 27 de juny de 1985, sobre inscripció d'empreses amb risc per amiant (DOGC Diari Oficial de la Generalitat de Catalunya de 05 d'agost de 1985).
- Ordre de 30 de juny de 1987, sobre registre de dades de control de l'ambient laboral i vigilància mèdica en empreses amb risc d'amiant (DOGC Diari Oficial de la Generalitat de Catalunya de 10 de juliol de 1987).
- "Real Decreto 108/1991, de 1 de febrero, sobre la prevención y reducción de la contaminación del medio ambiente producida por el amianto (BOE de 6 de febrero de 1991)".
- "Real Decreto 664/1997, de 12 de mayo, sobre la protección de los trabajadores contra los riesgos relacionados con la exposición a agentes biológicos durante el trabajo (BOE de 24 de mayo de 1997)". Modificat per "Orden de 25 de marzo de 1998".
- "Real Decreto 665/1997, de 12 de mayo, sobre la protección de los trabajadores contra los riesgos relacionados con la exposición a agentes cancerígenos durante el trabajo (BOE de 24 de mayo de 1997)". Modificat per "Real Decreto 1124/2000 (BOE de 17 de junio de 2000)" i "Real Decreto 349/2003 (BOE de 5 de abril de 2003)".
- "Real decreto 212/2002, de 22 de febrero de 2002, por el que se regulan las emisiones sonoras en el entorno debidas a determinadas máquinas de uso al aire libre (BOE de 1 de marzo de 2002)". Modificat per "Real Decreto 524/2006 (BOE de 4 de mayo de 2006)".
- "Real Decreto 681/2003, de 12 de junio, sobre la protección de la salud y la seguridad de los trabajadores expuestos a los riesgos derivados de atmósferas explosivas en el lugar de trabajo (BOE de 18 de junio de 2003).
- "Ley ordinaria 37/2003 del Ruido de 17 de noviembre (BOE de 18 noviembre de2003)". Desenvolupada per "Real Decreto 1513/2005 (BOE de 17 de diciembre de 2005)" i "Real Decreto 1367/2007 (BOE de 23 de octubre 2007)".
- "Protección de los trabajadores ante los riesgos derivados de la exposición al ruido durante el trabajo. Real Decreto 286/2006, de 10 de marzo, sobre la protección de la salud y seguridad de los trabajadores contra los riesgos relacionados con la exposición al ruido. (BOE 11 de marzo de 2006)".
- "Real decreto 1367/2007, de 19 de octubre, por el que se desarrolla la Ley 37/2003, de 17 de noviembre, del Ruido, en lo referente a zonificación acústica, objetivos de calidad y emisiones acústicas (BOE de 23 de octubre de 2007)".
- "Ley 34/2007, de 15 de noviembre, de calidad del aire y protección de la atmósfera (BOE de 16 de noviembre de 2007)".

- "Real Decreto 553/2020, de 2 de junio, por el que se regula el traslado de residuos en el interior del territorio del Estado."
- "Orden TES/1180/2020, de 4 de diciembre, por la que se adapta en función del progreso técnico el Real Decreto 664/1997, de 12 de mayo, sobre la protección de los trabajadores contra los riesgos relacionados con la exposición a agentes biológicos durante el trabajo."
- "Real Decreto 427/2021, de 15 de junio, por el que se modifica el Real Decreto 665/1997, de 12 de mayo, sobre la protección de los trabajadores contra los riesgos relacionados con la exposición a agentes cancerígenos durante el trabajo."
- "Orden TES/1287/2021, de 22 de noviembre, por la que se adapta en función del progreso técnico el Real Decreto 664/1997, de 12 de mayo, sobre la protección de los trabajadores contra los riesgos relacionados con la exposición a agentes biológicos durante el trabajo."

4.3. Incendis

- Ordenances municipals.
- Decret 64/1995, de 7 de març, pel qual s'estableixen mesures de prevenció d'incendis forestals (DOGC Diari Oficial de la Generalitat de Catalunya de 10 de març de 1995) i desenvolupada per Ordre MAB/62/2003 (DOGC Diari Oficial de la Generalitat de Catalunya de 24 de Febrer de 2003).
- "Real Decreto 513/2017, de 22 de mayo, por el que se aprueba el Reglamento de instalaciones de protección contra incendios (BOE 139, de 12 de junio de 2017)."

4.4. Instal·lacions elèctriques

- "Orden de 18 de julio de 1978, por la que se aprueba la Norma Tecnológica NTE-IEE/1978, "Instalaciones de electricidad: alumbrado exterior" (BOE de 12 de agosto de 1978)".
- Resolució de 4 de novembre de 1988, per la qual s'estableix un certificat sobre compliment de les distàncies reglamentàries d'obres i construccions a línies elèctriques (DOGC Diari Oficial de la Generalitat de Catalunya de 30 de novembre de 1988).
- "Ley 54/1997, de 27 de noviembre de 1997, del Sector Eléctrico (BOE de 28 de noviembre de 1997)". Complementada per "Real Decreto 1955/2000 (BOE de 27 de diciembre de 2000)".
- Llei 6/2001, de 31 de maig, d'ordenació ambiental de l'enllumenament per a la protecció del medi nocturn (DOGC Diari Oficial de la Generalitat de Catalunya de 12 de juny de 2001).
- "Real Decreto 614/2001, de 8 de junio, sobre disposiciones mínimas para la protección de la salud y seguridad de los trabajadores frente al riesgo eléctrico (BOE de 21 de junio de 2001)".
- Decret 329/2001, de 4 de desembre, pel qual s'aprova el Reglament del subministrament elèctric (DOGC Diari Oficial de la Generalitat de Catalunya de 18 de desembre de 2001).
- "Reglamento electrotécnico de baja tensión. R.D. 842/2002 de 2 de agosto (BOE de 18 de septiembre de 2002)".
- "Sentencia de 17 de febrero de 2004, de la Sala Tercera del Tribunal Supremo, por la que se anula el inciso 4.2.c.2 de la ITC-BT-03 anexa al Reglamento Electrónico para baja tensión, aprobado por Real Decreto 842/2002, de 2 de agosto".
- "Real decreto 223/2008, de 15 de febrero, del Ministerio de Industria, Turismo y Comercio por el que se aprueban el Reglamento sobre condiciones técnicas y garantías de seguridad en líneas eléctricas de alta tensión y sus instrucciones técnicas complementarias ITC-LAT 01 a 09 (BOE de 19 de marzo de 2008)".

– "Instrucciones Técnicas Complementarias del Reglamento electrotécnico de baja tensión: ITC-BT-09 Instalaciones de alumbrado exterior e ITC-BT-33 Instalaciones provisionales y temporales de obras".

4.5. Equips i maquinària

– "Orden de 30 de julio de 1974, por la que se determinan las condiciones que deben reunir los aparatos elevadores de propulsión hidráulica y las normas para la aprobación de sus equipos impulsores (BOE de 9 de agosto de 1974)".

– "Reglamento de aparatos de elevación y su mantenimiento. R.D. 2291/1985 de 8 de noviembre (BOE de 11 de diciembre de 1985)". Derogat parcialment per "R.D. 1314/1997 (BOE de 30 de septiembre de 1997)".

– "Real Decreto 474/1988, de 30 de marzo, por el que se dictan las disposiciones de aplicación de la Directiva del Consejo de las Comunidades Europeas 84/528/CEE sobre aparatos elevadores y de manejo mecánico (BOE de 20 de mayo de 1988)".

– "Resolución de 3 abril de 1997, de la Dirección General de Tecnología y Seguridad Industrial por la que se autoriza la instalación de ascensores sin cuarto de máquinas (BOE de 23 de abril de 1997)".

– "Real Decreto 488/1997, de 14 de abril, sobre disposiciones mínimas de seguridad y salud relativas al trabajo con equipos que incluyen pantallas de visualización (BOE de 23 de abril de 1997)".

– "Disposiciones mínimas de seguridad y salud relativas a la utilización por los trabajadores de equipos de protección Individual. RD 773/1997 de 30 de mayo (BOE 12 de junio de 1997)".

– "Real Decreto 1215/1997, de 18 de julio por el que se establecen las disposiciones mínimas de seguridad y salud para la utilización por los trabajadores de los equipos de trabajo (BOE de 7 de agosto de 1997)". Modificat per "Real Decreto 2177/2004 (BOE de 13 de noviembre de 2004)".

– "Resolución de 10 de septiembre de 1998, de la Dirección General de Tecnología y Seguridad Industrial, por la que se autoriza la Instalación de ascensores con máquinas en foso (BOE de 25 septiembre de 1998)."

– "Real Decreto 1849/2000, de 10 de noviembre, del Reglamento de seguridad en las máquinas, por el que se derogan diferentes disposiciones en materia de normalización y homologación de productos industriales (BOE de 2 de diciembre de 2000."

– "Real Decreto 2177/2004, de 12 de noviembre, por el que se modifica el Real Decreto 1215/1997, de 18 de julio, por el que se establecen las disposiciones mínimas de seguridad y salud para la utilización por los trabajadores de los equipos de trabajo, en materia de trabajos temporales en altura (BOE de 13 de noviembre de 2004)".

– "Real Decreto 1311/2005, de 4 de noviembre de 2005, sobre la protección de la salud y la seguridad de los trabajadores frente a los riesgos derivados o que puedan derivarse de la exposición a vibraciones mecánicas (BOE de 5 de noviembre de 2005)"."Real Decreto 2060/2008, de 12 de diciembre, por el que se aprueba el Reglamento de equipos a presión y sus instrucciones técnicas complementarias (BOE 31, de 5 de febrero de 2009).

– "Real Decreto 1644/2008, de 10 de octubre, por el que se establecen las normas para la comercialización y puesta en servicio de las màquines (BOE 246, de 11 de octubre de 2008)."

– "Real Decreto 2060/2008, de 12 de diciembre, por el que se aprueba el Reglamento de equipos a presión y sus instrucciones técnicas complementarias (BOE 31, de 5 de febrero de 2009)."

– "Real Decreto 1388/2011, de 14 de octubre, por el que se dictan las disposiciones de aplicación de la Directiva 2010/35/UE del Parlamento Europeo y del Consejo de 16 de junio de 2010 sobre equipos a presión transportables y por la que se derogan las

Directivas 76/767/CEE, 84/525/CEE, 84/526/CEE, 84/527/CEE y 1999/36/CE."

– "Real Decreto 494/2012, de 9 de marzo, por el que se modifica el Real Decreto 1644/2008, de 10 de octubre, por el que se establecen las normas para la comercialización y puesta en servicio de las máquinas, para incluir los riesgos de aplicación de plaguicidas."

– "Real Decreto 88/2013, de 8 de febrero, por el que se aprueba la Instrucción Técnica Complementaria AEM 1 "Ascensores" del Reglamento de aparatos de elevación y manutención, aprobado por Real Decreto 2291/1985, de 8 de novembre (BOE 46, de 22 de febrero de 2013)."

– "Real decreto 709/2015, de 24 de julio, por el que se establecen los requisitos esenciales de seguridad para la comercialización de los equipos a presión (BOE 210, de 2 de septiembre de 2015)."

– "Real Decreto 203/2016, de 20 de mayo, por el que se establecen los requisitos esenciales de seguridad para la comercialización de ascensores y componentes de seguridad para ascensores (BOE 126, de 25 de mayo de 2016)."

– "Real Decreto 115/2017, de 17 de febrero, por el que se regula la comercialización y manipulación de gases fluorados y equipos basados en los mismos, así como la certificación de los profesionales que los utilizan y por el que se establecen los requisitos técnicos para las instalaciones que desarrollen actividades que emitan gases fluorados."

– "Real Decreto 656/2017, de 23 de junio, por el que se aprueba el Reglamento de Almacenamiento de Productos Químicos y sus Instrucciones Técnicas Complementarias MIE APQ 0 a 10."

– "Orden FOM/606/2018, de 25 de mayo, sobre el contenido del informe anual para el transporte de mercancías peligrosas por carretera."

– "Real Decreto 809/2021, de 21 de septiembre, por el que se aprueba el Reglamento de equipos a presión y sus instrucciones técnicas complementarias."

– Instruccions Tècniques Complementaries:

"ITC – MIE – AEM2: Grúas torre desmontables para obras. RD 836/2003 de 27 de mayo de 2003 (BOE 17 de julio de 2003)".

"ITC – MIE – AEM3: Carretas automotrices de manutención. OM. 26 de mayo de 1989 (BOE 9 de junio de 1989)".

"ITC – MIE – AEM4: Reglamento de aparatos de elevación y manutención, referentes a grúas móviles autopropulsadas. RD 837/2003 de 27 de mayo de 2003 (BOE 17 de julio de 2003)".

"Norma UNE-58921-IN Instrucciones para la instalación, manejo, mantenimiento, revisiones e inspecciones de las plataformas elevadoras móviles de personal (PEMP)".

4.6. Equips de protecció individual

– "Comercialización y libre circulación intracomunitaria de los equipos de protección individual. R.D. 1407/1992 de 20 de noviembre (BOE 28 de diciembre de 1992)". Modificat per "OM de 16 de mayo de 1994", per "R.D. 159/1995 de 3 de febrero (BOE 8 de marzo de 1995)" i per la "Resolución de 27 de mayo de 2002 (BOE 4 de julio de 2002)". Complementat per la "Resolución de 25 de abril de 1996 (BOE de 28 de mayo de 1996)", "Resolución de 18 de marzo de 1998 (BOE de 22 de abril de 1998)", "Resolución de 29 de abril de 1999 (BOE de 29 de junio de 1999)", "Resolución de 28 de julio de 2000 (BOE de 8 de septiembre de 2000)" i "Resolución de 7 de septiembre de 2001 (BOE de 27 de septiembre de 2001)".

– "Real Decreto 159/1995, de 3 de febrero , por el que se modifica el Real Decreto 1407/1992, de 20 de noviembre, por el que se regula las condiciones para la comercialización y libre circulación intracomunitaria de los equipos de protección individual (BOE de 8 de marzo de 1995) modificado por Orden de 20 de febrero de 1997 (BOE de 6

de marzo de 1997)".

- "R.D. 773/1997 de 30 de mayo, sobre disposiciones mínimas de seguridad y salud relativas a la utilización por los trabajadores de equipos de protección individual".
- "Decisión de la Comisión, de 16 de marzo de 2006, relativa a la publicación de las referencias de la norma EN 143:2000, Equipos de protección respiratoria. Filtros contra partículas. Requisitos, ensayos, marcado, de conformidad con la Directiva 89/686/CEE del Consejo (equipos de protección individual) [notificada con el número C(2006) 777]".
- "Directiva 2014/68/UE del Parlamento Europeo y del Consejo, de 15 de mayo de 2014, relativa a la armonización de las legislaciones de los Estados miembros sobre la comercialización de equipos a presión (refundición)."
- "Decisión de Ejecución (UE) 2020/668 de la Comisión de 18 de mayo de 2020 relativa a las normas armonizadas para los equipos de protección individual elaboradas en apoyo del Reglamento (UE) 2016/425 del Parlamento Europeo y del Consejo."
- "Real Decreto 1076/2021, de 7 de diciembre, por el que se modifica el Real Decreto 773/1997, de 30 de mayo, sobre disposiciones mínimas de seguridad y salud relativas a la utilización por los trabajadores de equipos de protección individual."
- Normes Tècniques Reglamentàries.

4.7. Senyalització

- "Disposiciones mínimas en materia de señalización de seguridad y salud en el trabajo. R.D. 485/1997 (BOE 23 de abril de 1997)".
- "Orden de 31 de agosto de 1987 sobre Señalización, balizamiento, defensa, limpieza y terminación de obras fijas en vías fuera de poblado (BOE de 18 de septiembre de 1987)".
- Normes sobre senyalització d'obres en carreteres. "Instrucción 8.3. IC del MOPU".

4.8. Diversos

- "Orden de 20 de junio de 1986 sobre Catalogación y Homologación de los explosivos, productos explosivos y sus accesorios (BOE de 1 de julio de 1986)".
- "Orden de 16 de diciembre de 1987 por la que se establecen nuevos modelos para la notificación de accidentes de trabajo y se dan instrucciones para su cumplimentación y tramitación (BOE de 29 de diciembre de 1987)". Modificada per "Orden TAS/2926/2002 (BOE de 21 de noviembre de 2002)".
- "Resolución de 1 de agosto de 2007, de la Dirección General de Trabajo, por la que se inscribe en el registro y publica el IV Convenio Colectivo General del Sector de la Construcción (BOE de 17 de agosto de 2007)".
- Convenis col·lectius.
- "Real Decreto 1591/2009, de 16 de octubre, por el que se regulan los productos sanitarios (BOE 268 de 6 de noviembre de 2009)."
- "Orden TIN/1071/2010, de 27 de abril, sobre los requisitos y datos que deben reunir las comunicaciones de apertura o de reanudación de actividades en los centros de Trabajo."
- "Directiva 2014/28/UE del Parlamento Europeo y del Consejo, de 26 de febrero de 2014, relativa a la armonización de las legislaciones de los Estados miembros en materia de comercialización y control de explosivos con fines civiles (refundición)."
- "Real Decreto 130/2017, de 24 de febrero, por el que se aprueba el Reglamento de Explosivos (BOE 54, de 4 de marzo de 2017)."
- "Real decreto 257/2018, de 4 de mayo, por el que se modifica el Real Decreto 1299/2006, de 10 de noviembre, por el que se aprueba el cuadro de enfermedades profesionales en el

sistema de la Seguridad Social y se establecen criterios para su notificación y registro."

5. CONDICIONS ECONÒMIQUES

5.1. Criteris d'aplicació

L' Art. 5, 4 del R.D. 1627 / 1997, de 24 d'octubre, manté per al sector de la construcció, la necessitat d'estimar l'aplicació de la Seguretat i Salut com un cost ''afegit'' a l'Estudi de Seguretat i Salut, i per conseqüent, incorporat al Projecte.

El pressupost per a l'aplicació i execució de l'estudi de Seguretat i Salut, haurà de quantificar el conjunt de ''despeses'' previstes, tant pel que es refereix a la suma total com a la valoració unitària d'elements, amb referència al quadre de preus sobre el que es calcula. Sols podran figurar partides alçades en els casos d'elements o operacions de difícil previsió.

Els amidaments, qualitats i valoració recollides en el pressupost de l'Estudi de Seguretat i Salut podran ser modificades o substituïdes per alternatives proposades pel Contractista en el seu Pla de Seguretat i Salut, prèvia justificació tècnica degudament motivada, sempre que això no suposi disminució de l'import total ni dels nivells de protecció continguts en l'Estudi de Seguretat i Salut. A aquests efectes, el pressupost del E.S.S. haurà d'anar incorporant al pressupost general de l'obra com un capítol més del mateix.

La tendència a integrar la Seguretat i Salut (pressupost de Seguretat i Salut = 0), es contempla en el mateix cos legal quan el legislador indica que, no s'inclouran en el pressupost de l'Estudi de Seguretat i Salut els costos exigits per la correcta execució professional dels treballs, conforme a les normes reglamentàries en vigor i els criteris tècnics generalment admesos, emanats dels organismes especialitzats. Aquest criteri es l'aplicat en el present E.S.S. en l'apartat relatiu a Medis Auxiliars d'Utilitat Preventiva (MAUP).

5.2. Certificació del pressupost del Pla de Seguretat i Salut

Si bé el Pressupost de Seguretat, amb criteris de ''Seguretat Integrada'' hauria d'estar inclòs en les partides del Projecte, de forma no segregable, per les obres de Construcció, es precisa l'establiment d'un criteri respecte a la certificació de les partides contemplades en el pressupost del Pla de Seguretat i Salut del Contractista per cada obra.

El pressupost de seguretat i salut s'abonarà d'acord amb el que indiqui el corresponent contracte d'obra.

5.3. Revisió de preus del Pla de Seguretat i Salut

Els preus aprovats pel Coordinador de Seguretat i Salut continguts en el Pla de Seguretat i Salut del Contractista, es mantindrà durant la totalitat de l'execució material de les obres.

Excepcionalment, quan el contracte s'hagi executat en un 20% i transcorregut com a mínim un any des de la seva adjudicació, podrà contemplar-se la possibilitat de revisió de preus del pressupost de Seguretat, mitjançant els índexs o fórmules de caràcter oficial que determini l'òrgan de contractació, en els terminis contemplats en en la Llei 9/2017, de 8 de novembre, de Contractes de Sector Públic, per la qual es transposen a l'ordenament jurídic espanyol les Directives de el Parlament Europeu i de Consell 2014/23 / UE i 2014/24 / UE, de 26 de febrer de 2014.

5.4. Penalitzacions per incompliment en matèria de Seguretat

La reiteració d'incompliments en l'aplicació dels compromisos adquirits en el Pla de Seguretat i Salut, a criteri per unanimitat del Coordinador de Seguretat i Salut i dels restants components de la Direcció d'Obra o Direcció Facultativa, per acció u omissió del personal propi i/o Subcontractistes i Treballadors Autònoms contractats per ell, duran aparellats conseqüentment per el Contractista, les següents Penalitzacions:

1.-	MOLT LLEU	:	3% del Benefici Industrial de l'obra contractada
2.-	LLEU	:	20% del Benefici Industrial de l'obra contractada
3.-	GREU	:	75% del Benefici Industrial de l'obra contractada
4.-	MOLT GREU	:	75% del Benefici Industrial de l'obra contractada
5.-	GRAVÍSSIM	:	Paralització dels treballadors +100% del Benefici Industrial de l'obra contractada + Pèrdua d'homologació com Contractista, per la mateixa Propietat, durant 2 anys.

6. CONDICIONS TÈCNIQUES GENERALS DE SEGURETAT

6.1. Previsions del Contractista a l'aplicació de les Tècniques de Seguretat

La Prevenció de la Sinistralitat Laboral, pretén aconseguir uns objectius concrets, en el nostre cas, detectar i corregir els riscos d'accidents laborals.

El Contractista Principal haurà de reflectir al seu Pla de Seguretat i Salut la manera concreta de desenvolupar les Tècniques de Seguretat i Salut i com les aplicarà en aquesta obra.

Tot seguit s'anomenen a títol orientatiu una sèrie de descripcions de les diferents Tècniques Analítiques i Operatives de Seguretat:

- **Tècniques analítiques de seguretat**

Les Tècniques Analítiques de Seguretat i Salut tenen com a objectiu exclusiu la detecció de riscos i la recerca de les causes.

Prèvies als accidents.-

- Inspeccions de seguretat.
- Anàlisi de treball.
- Anàlisi Estadística de la sinistralitat.
- Anàlisi del entorn de treball.

Posteriors als accidents.-

- Notificació d'accidents.
- Registre d'accidents
- Investigació Tècnica d'Accidents.

- **Tècniques operatives de seguretat.**

Les Tècniques Operatives de Seguretat i Salut pretenen eliminar les Causes i a través d'aquestes corregir el Risc

Segons que l'objectiu de l'acció correctora hagi d'operar sobre la conducta humana o sobre els factors perillosos mesurats, el Contractista haurà de demostrar al seu Pla de Seguretat i Salut i Higiene que té desenvolupat un sistema d'aplicació de Tècniques Operatives sobre

El Factor Tècnic:

- Sistemes de Seguretat
- Proteccions col·lectives i Resguards
- Manteniment Preventiu
- Proteccions Personals
- Normes
- Senyalització

El Factor Humà:

- Test de Selecció prelaboral del personal.
- Reconeixements Mèdics prelaborals.
- Formació
- Aprenentatge
- Propaganda
- Acció de grup
- Disciplina
- Incentius

6.2. Condicions Tècniques del Control de Qualitat de la Prevenció

El Contractista inclourà a les Empreses Subcontractades i treballadors Autònoms, lligats amb ell contractualment, en el desenvolupament del seu Pla de Seguretat i Salut; haurà d'incloure els documents tipus en el seu format real, així com els procediments de complimentació fets servir a la seva estructura empresarial, per a controlar la qualitat de la Prevenció de la Sinistralitat Laboral. Aportem al present Estudi de Seguretat, a títol de guia, l'enunciat dels més importants:

76. Programa implantat a l'empresa, de Qualitat Total o el reglamentari Pla d'Acció Preventiva.
77. Programa Bàsic de Formació Preventiva estandarditzat pel Contractista Principal
78. Formats documentals i procediments de complimentació, integrats a l'estructura de gestió empresarial, relatius al Control Administratiu de la Prevenció.
79. Comitè i/o Comissions vinculats a la Prevenció
80. Documents vinculants, actes i/o memoràndums.
81. Manuals i/o Procediments Segurs de Treball, d'ordre intern d'empresa
82. Control de Qualitat de Seguretat del Producte.

6.3. Condicions Tècniques dels Òrgans de l'Empresa Contractista competents en matèria de Seguretat i Salut

El comitè o les persones encarregades de la promoció, coordinació i vigilància de la Seguretat i Salut de l'obra seran almenys els mínims establerts per la normativa vigent pel cas concret de l'obra de referència, assenyalant-se específicament al Pla de Seguretat, la seva relació amb l'organigrama general de Seguretat i Salut de l'empresa adjudicatària de les obres.

El Contractista acreditarà l'existència d'un Servei Tècnic de Seguretat i Salut (propi o concertat) com a departament staff depenent de l'Alta Direcció de l'Empresa Contractista, dotat dels recursos, medis i qualificació necessària conforme al R.D. 39 /1997 ''Reglamento de los Servicios de Prevención''. En tot cas el constructor comptarà amb l'ajut del Departament Tècnic de Seguretat i Salut de la Mútua d'Accidents de Treball amb la que tingui establerta pòlissa.

El Coordinador de Seguretat i Salut podrà vedar la participació en aquesta obra del Delegat Sindical de Prevenció que no reuneixi, al seu criteri, la capacitació tècnica preventiva pel correcte compliment de la seva important missió.

L'empresari Contractista com a màxim responsable de la Seguretat i Salut de la seva empresa, haurà de fixar els àmbits de competència funcional dels Delegats Sindicals de Prevenció en aquesta obra.

L'obra disposarà de Tècnic de Seguretat i Salut (propi o concertat) a temps parcial, que assessori als responsables tècnics (i conseqüentment de seguretat) de l'empresa constructora en matèria preventiva, així com una Brigada de reposició i manteniment de les proteccions de seguretat, amb indicació de la seva composició i temps de dedicació a aquestes funcions.

6.4. Obligacions de l'Empresa Contractista competent en matèria de Medicina del Treball

El Servei de Medicina del Treball integrat en el Servei de Prevenció, o en el seu cas, el Quadre Facultatiu competent, d'acord amb la reglamentació oficial, serà l'encarregat de vetllar per les condicions higièniques que haurà de reunir el centre de treball.

Respecte a les instal·lacions mèdiques a l'obra existiran almenys una farmaciola d'urgència, que estarà degudament assenyalada i contindrà allò disposat a la normativa vigent i es revisarà periòdicament el control d'existències.

Al Pla de Seguretat i Salut i Higiene el contractista principal desenvoluparà l'organigrama així com les funcions i competències de la seva estructura en Medicina Preventiva.

Tot el personal de l'obra (Propi, Subcontractat o Autònom), amb independència del termini de durada de les condicions particulars de la seva contractació, haurà d'haver passat un reconeixement mèdic d'ingrés i estar classificat d'acord amb les seves condicions psicofísiques.

Independentment del reconeixement d'ingrés, s'haurà de fer a tots els treballadors del Centre de Treball (propis i Subcontractats), segons ve assenyalat a la vigent reglamentació al respecte, com a mínim un reconeixement periòdic anual.

Paral·lelament l'equip mèdic del Servei de Prevenció de l'empresa (Propi, Mancomunat, o assistit per Mútua d'Accidents) haurà d'establir al Pla de Seguretat i Salut un programa d'actuació cronològica a les matèries de la seva competència:

- Higiene i Prevenció al treball.
- Medicina preventiva dels treballadors.
- Assistència Mèdica.
- Educació sanitària i preventiva dels treballadors.
- Participació en comitè de Seguretat i Salut.
- Organització i posta al dia del fitxer i arxiu de medicina d'Empresa.

6.5. Competències dels Col·laboradors Prevencionistes a l'obra

D'acord amb les necessitats de disposar d'un interlocutor alternatiu en absència del Cap d'Obra es nomenarà un Supervisor de Seguretat i Salut (equivalent a l'antic Vigilant de Seguretat), considerant-se en principi l'Encarregat General de l'obra, com a persona més adient per a complir-ho, en absència d'un altre treballador més qualificat en aquests treballs a criteri del Contractista. El seu nomenament es formalitzarà per escrit i es notificarà al Coordinador de Seguretat.

S'anomenarà un Socorrista, preferiblement amb coneixements en Primers Auxilis, amb la missió de realitzar petites cures i organitzar l'evacuació dels accidentats als centres assistencials que correspongui que a més a més serà l'encarregat del control de la dotació de la farmaciola.

A efectes pràctics, i amb independència del Comitè de Seguretat i Salut, si la importància de l'obra ho aconsella, es constituirà a peu d'obra una ''Comissió Tècnica Interempresarial de Responsables de Seguretat'', integrat pels màxims Responsables Tècnics de les Empreses participants a cada fase d'obra, aquesta ''comissió'' es reunirà com a mínim mensualment, i serà presidida pel Cap d'Obra del Contractista, amb l'assessorament del seu Servei de Prevenció (propi o concertat).

6.6. Competències de Formació en Seguretat a l'obra

El Contractista haurà d'establir al Pla de Seguretat i Salut un programa d'actuació que reflecteixi un sistema d'entrenament inicial bàsic de tots els treballadors nous. El mateix criteri es seguirà si són traslladats a un nou lloc de treball, o ingressin com a operadors de màquines, vehicles o aparells d'elevació.

S'efectuarà entre el personal la formació adequada per assegurar el correcte ús dels medis posats al seu abast per millorar el seu rendiment, qualitat i seguretat del seu treball.

7. PLEC DE CONDICIONS TÈCNIQUES ESPECÍFIQUES DE SEGURETAT DELS EQUIPS, MÀQUINES I/O MÀQUINES-FERRAMENTES

7.1. Definició i característiques dels Equips, Màquines i/o Màquines-Ferramentes

- **Definició**

És un conjunt de peces o òrgans units entre si, dels quals un al menys és mòbil i, en el seu cas, d'òrgans d'accionament, circuits de comandament i de potència, etc., associats de forma solidària per a una aplicació determinada, en particular destinada a la transformació, tractament, desplaçament i accionament d'un material.

El terme equip i/o màquina també cobreix:

– Un conjunt de màquines que estiguin disposades i siguin accionades per a funcionar solidàriament.
– Un mateix equip intercanviable, que modifiqui la funció d'una màquina, que es comercialitza en condicions que permetin al propi operador, acoblar a una màquina, a una sèrie d'elles o a un tractor, sempre que aquest equip no sigui una peça de recanvi o una ferramenta.

Quan l'equip, màquina i/o màquina ferramenta disposi de components de seguretat que es comercialitzin per separat per a garantir una funció de seguretat en el seu ús normal, aquests adquireixen als efectes del present Estudi de Seguretat i Salut la consideració de Mitjà Auxiliar d'Utilitat Preventiva (MAUP).

- **Característiques**

Els equips de treball i màquines aniran acompanyats d'unes instruccions d'utilització, esteses pel fabricant o importador, en les quals figuraran les especificacions de manutenció, instal·lació i utilització, així con les normes de seguretat i qualsevol altra instrucció que de forma específica siguin exigides en les corresponents Instruccions Tècniques Complementàries (ITC), les quals inclouran els plànols i esquemes necessaris per al manteniment i verificació tècnica, estant ajustats a les normes UNE que li siguin d'aplicació. Portaran a més a més, una placa de material durador i fixada amb solidesa en lloc ben visible, en la qual figuraran, com a mínim, les següents dades:

– Nom del fabricant.
– Any de fabricació, importació i/o subministrament.
– Tipus i número de fabricació.
– Potència en Kw.
– Contrasenya d'homologació CE i certificat de seguretat d'ús d'entitat acreditada, si procedeix.

7.2. Condicions d'elecció, utilització, emmagatzematge i manteniment dels Equips, Màquines i/o Màquines-Ferramentes

- **Elecció d'un Equip**

Els Equips, Màquines i/o Màquines Ferramentes hauran de seleccionar-se en base a uns criteris de garanties de Seguretat per als seus operadors i respecte al seu Medi Ambient de Treball.

- **Condicions d'utilització dels Equips, Màquines i/o Màquines ferramentes**

Són les contemplades en l'Annex II del R.D. 1215, de 18 de juliol sobre ''Disposicions mínimes de Seguretat i Salut per a la utilització pels treballadors dels Equips de treball'':

- **Emmagatzematge i manteniment**

– Se seguiran escrupolosament les recomanacions d'emmagatzematge i esment, fixats pel fabricant i contingudes en la seva ''Guia de manteniment preventiu''.
– Es reemplaçaran els elements, es netejaran, engreixaran, pintaran, ajustaran i es col·locaran en el lloc assignat, seguint les instruccions del fabricant.
– S'emmagatzemaran en compartiments amplis i secs, amb temperatures compreses entre 15 i 25ºC.
– L'emmagatzematge, control d'estat d'utilització i els lliuraments d'Equips estaran documentades i custodiades, amb justificant de recepció de conformitat, lliurament i rebut, per un responsable tècnic, delegat per l'usuari.

7.3. Normativa aplicable

- Directives comunitàries relatives a la seguretat de les màquines, transposicions i dates d'entrada en vigor

Sobre comercialització i/o posada en servei en la Unió Europea

Directiva fonamental.

– Directiva 2006/42/CE de Parlament Europeu i de Consell, de 17 de maig de 2006, relativa a les màquines i per la qual es modifica la Directiva 95/16 / CE (refosa)).

  Entrada en vigor del "Real Decreto 1644/2008, de 10 de octubre, por el que se establecen las normas para la comercialización y puesta en servicio de las máquinas."

Excepcions:

– Carretons automotors de manutenció: l'1/7/95, amb període transitori fins l'1/1/96.
– Màquines per a elevació o desplaçament de persones: el 9/2/95, amb període transitori fins l'1/1/97.
– Components de seguretat (inclou ROPS i FOPS, vegeu la Comunicació de la Comissió 94/C253/03 -D.O.C.E. ISP C253, de 10/9/94): el 9/2/95, amb període transitori fins l'1/1/97.
– Marcat: el 9/2/95, amb període transitori fins l'1/1/97.

Altres Directives.

– Directiva del Consell 73/23/CEE, de 19/2/73, relativa a l'aproximació de les legislacions dels Estats membres sobre el material elèctric destinat a utilitzar-se amb determinats límits de tensió (D.O.C.E. Núm. L 77, de 26/3/73), modificada per la Directiva del Consell 93/68/CEE.
  Transposada pel Reial Decret 7/1988, de 8 de gener (B.O.E. de 14/1/88), modificat pel Reial Decret 154/1995 de 3 de febrer (B.O.E. de 3/3/95).
  Entrada en vigor del R.D. 7/1988: l'1/12/88.
  Entrada en vigor del R.D. 154/1995: el 4/3/95, amb període transitori fins l'1/1/97.
  A aquest respecte veure també la Resolució d'11/6/98 de la Direcció General de Tecnologia i Seguretat Industrial (B.O.E. de 13/7/98).
– Directiva 2014/29/UE d'Parlament Europeu i de Consell, de 26 de febrer de 2014, sobre l'harmonització de les legislacions dels Estats membres en matèria de comercialització dels recipients a pressió simples.
– Directiva 2014/30/UE d'Parlament Europeu i de Consell, de 26 de febrer de 2014, sobre l'harmonització de les legislacions dels Estats membres en matèria de compatibilitat electromagnètica (refosa).
– Directiva 2014/34/UE d'Parlament Europeu i de Consell, de 26 de febrer de 2014, sobre l'harmonització de les legislacions dels Estats membres en matèria d'aparells i sistemes de protecció per a ús en atmosferes potencialment explosives (refosa).
– Directiva 2014/68/UE d'Parlament Europeu i de Consell, de 15 de maig de 2014, relativa a l'harmonització de les legislacions dels Estats membres sobre la comercialització d'equips a

  pressió.
– Reglament (UE) 2016/426 de el Parlament Europeu i de Consell, de 9 de març de 2016, sobre els aparells que cremen combustibles gasosos i pel qual es deroga la Directiva 2009/142 / CE.
– Onze Directives, amb les seves corresponents modificacions i adaptacions al progrés tècnic, relatives a l'aproximació de les legislacions dels Estats membres sobre determinació de l'emissió sonora de màquines i materials utilitzats en les obres de construcció.
  Transposades pel Reial Decret 212/2002, de 22 de febrer (B.O.E. d'1/3/02); Ordre Ministerial de 18/7/1991 (B.O.E. de 26/7/91), Reial Decret 71/1992, de 31 de gener (B.O.E. de 6/2/92) i Ordre Ministerial de 29/3/1996 (B.O.E. de 12/4/96).
  Entrada en vigor: En funció de cada directiva.

Sobre utilització de màquines i equips per al treball:

– Directiva 2009/104/CE de Parlament Europeu i de Consell, de 16 de setembre de 2009, relativa a les disposicions mínimes de seguretat i de salut per a la utilització pels treballadors en el treball dels equips de treball (segona Directiva específica conformement a l'article 16, apartat 1, de la Directiva 89/391/ CEE).

- Normativa d'aplicació restringida

– Reial Decret 1849/2000, de 10 de Novembre, pel qual es deroguen diferents disposicions en matèria de normalització i homologació de productes industrials (B.O.E. de 2/12/2000), i Ordre Ministerial de 8/4/1991, per la qual s'aprova la Instrucció Tècnica Complementària MSG-SM-1 del Reglament de Seguretat de les Màquines, referent a màquines, elements de màquines o sistemes de protecció, usats (B.O.E. d'11/5/91).
– Ordre Ministerial, de 26/5/1989, per la qual s'aprova la Instrucció Tècnica Complementària MIE-AEM-3 del Reglament d'Aparells d'Elevació i Manutenció referent a Carretons automotors de manutenció (B.O.E. de 9/6/89).
– Reial Decret 836/2003, de 27 de juny, per la qual s'aprova la nova Instrucció Tècnica Complementària MIE-AEM-2 del Reglament d'Aparells d'elevació i Manutenció, referent a Grues Torre desmuntables per a obres (B.O.E. de 17/7/03).
– Reial Decret 837/2003, de 27 de juny, pel qual s'aprova el nou text modificat i refós de la Instrucció Tècnica Complementària MIE-AEM-4 del Reglament d'Aparells d'elevació i Manutenció, referent a Grues mòbils autopropulsades usades (B.O.E. de 17/7/03).
– Reial Decret 1849/2000, de 10 de novembre, pel qual es deroguen diferents disposicions en matèria de normalització i homologació de productes industrials (B.O.E. de 2/12/00).
– Ordre Ministerial, de 9/3/1971, per la qual s'aprova l'Ordenança General de Seguretat i Higiene en el Treball (B.O.E. de 16/3/71; B.O.E. de 17/3/71 i B.O.E. de 6/4/71). Anul·lada parcialment per R.D 614/2001 de 8 de juny. BOE de 21 de juny de 2001.

8. Signatures

2.2.- PLECS DE CONDICIONS TÈCNIQUES PARTICULARS

B MATERIALS I COMPOSTOS

B0 MATERIALS BÀSICS

B06 FORMIGONS

B06F FORMIGONS ESTRUCTURALS (CE)

0.- ELEMENTS QUE CONTEMPLA EL PLEC

B06F1-I0IL.

1.- DEFINICIÓ I CONDICIONS DELS ELEMENTS
Formigó amb o sense addicions (cendres volants o fum de sílice), elaborat en una central formigonera legalment autoritzada d'acord amb el títol 4t. de la llei 21/1992 de 16 de juliol d'indústria i el Real Decret 559/2010, de 7 de maig.
CARACTERÍSTIQUES DELS FORMIGONS D'ÚS ESTRUCTURAL:
Els components del formigó, la seva dosificació, el procés de fabricació i el transport han d'estar d'acord amb les prescripcions del CODI ESTRUCTURAL.
La designació del formigó fabricat en central es pot fer per propietats o per dosificació i s'expressarà, com a mínim, la següent informació:
- Consistència
- Grandària màxima del granulat
- Tipus d'ambient al que s'exposarà el formigó
- Resistència característica a compressió per als formigons designats per propietats
- Contingut de ciment expressat en kg/m3, per als formigons designats per dosificació
- La indicació de l'ús estructural que ha de tenir el formigó: en massa, armat o pretesat
La designació per propietats s'ha de fer d'acord amb el format: T-R/C/TM/A
- T: Indicatiu que serà HM per al formigó en massa, HA pel formigó armat, i HP per al formigó pretesat
- R: Resistència característica a compressió, en N/mm2 (20-25-30-35-40-45-50-55-60-70-80-90-100)
- C: Lletra indicativa del tipus de consistència: L Líquida, F fluida, B tova, P plàstica i S seca
- TM: Grandària màxima del granulat en mm.
- A: Designació de l'ambient al que s'exposarà el formigó
En els formigons designats per propietats, el subministrador ha d'establir la composició de la mescla del formigó, garantint al peticionari les característiques especificades de grandària màxima del granulat, consistència i resistència característica, així com les limitacions derivades del tipus d'ambient especificat (contingut de ciment i relació aigua/ciment).
En els formigons designats per dosificació, el peticionari es responsable de la congruència de les característiques especificades de grandària màxima del granulat, consistència i contingut en ciment per metre cúbic de formigó, i el subministrador les haurà de garantir, indicant també, la relació aigua/ciment que ha emprat.
En els formigons amb característiques especials o d'altres de les especificades a la designació, les garanties i les dades que el subministrador hagi d'aportar, s'han d'especificar abans de l'inici del subministrament.
El formigó ha de complir amb les exigències de qualitat que estableix l'article 43.2 del CODI ESTRUCTURAL.
Si el formigó està destinat a una obra amb armadures pretesades, podrà contenir cendres volants sense que aquestes excedeixin el 20% del pes del ciment, i si es tracta de fum de silici no podrà excedir el 10%
Si el formigó està destinat a obres de formigó en massa o armat, la DF pot autoritzar l'us de cendres volants o fum de silici per la seva confecció. En estructures d'edificació, si s'utilitzen cendres volants no han de superar el 35% del pes del ciment. Si s'utilitza fum de silici no ha de superar el 10% del pes del ciment. La quantitat mínima de ciment s'especifica a l'article 43.2.1 del CODI ESTRUCTURAL.
La central que subministri formigó amb cendres volants realitzarà un control sobre la producció segons l'art. 32 del CODI ESTRUCTURAL i ha de posar els resultats de l'anàlisi a l'abast de la DF, o disposarà d'un distintiu de qualitat oficialment reconegut
Les cendres volants han de complir en qualsevol cas les especificacions de la norma UNE_EN 450.
Els additius hauran de ser del tipus que estableix l'article 31.2 del CODI ESTRUCTURAL i complir l'UNE EN 934-2
En cap cas la proporció en pes de l'additiu no ha de superar el 5% del pes del ciment utilitzat.
Classificació dels formigons per la seva resistència a compressió:
- Si fck <= 50 N/mm2 , resistència standard
- Si fck > 50 N/mm2 , alta resistència
Valor mínim de la resistència:

- Formigons en massa >= 20 N/mm2
- Formigons armats o pretesats >= 25 N/mm2

Tipus de ciment:
- Formigó en massa: Ciments comuns excepte els tipus CEM II/A-Q, CEM II/B-Q, CEM II/A-W, CEM II/B-W, CEM II/A-T, CEM II/B-T i CEM III/C (UNE-EN 197-1), Ciments per a usos especials ESP VI-1 (UNE 80307).
- Formigó armat: Ciments comuns excepte els tipus CEM II/A-Q, CEM II/B-Q, CEM II/A-W, CEM II/B-W, CEM II/A-T, CEM II/B-T, CEM III/C i CEM V/B (UNE-EN 197-1).
- Formigó pretesat: Ciments comuns tipus CEM I, CEM II/A-D, CEM II/A-V, CEM II/A-P i CEM II/A-M(V,P) (UNE-EN 197-1).
- Es considera inclòs dins dels ciments comuns els ciments blancs (UNE 80305).
- Es consideren inclosos els ciments de característiques addicionals com els resistents als sulfats i/o a l'aigua de mar (UNE 80303-1 i UNE 80303-2), i els de baix calor d'hidratació (UNE-EN 14216).

Classe del ciment: 32,5 N

Densitats dels formigons:
- Formigons en massa (HM): - 2.250 kg/m3 si fck <=40 N/mm2 - 2.300 kg/m3 si fck > 40 N/mm2

Formigons armats i pretensats (HA-HP): 2400 kg/m3

El contingut mínim de ciment ha d'estar d'acord amb les prescripcions del CODI ESTRUCTURAL, en funció de la classe d'exposició (taula 43.2.1.a). La quantitat mínima de ciment considerant el tipus d'exposició més favorable ha de ser:
- Obres de formigó en massa: >= 200 kg/m3
- Obres de formigó armat: >= 250 kg/m3
- Obres de formigó pretesat: >= 275 kg/m3
- A totes les obres: <= 500 kg/m3

La relació aigua/ciment ha d'estar d'acord amb les prescripcions del CODI ESTRUCTURAL, en funció de la classe d'exposició (taula 43.2.1.a). La relació aigua/ciment considerant el tipus d'exposició més favorable ha de ser:
- Formigó en massa: <= 0,65
- Formigó armat: <= 0,65
- Formigó pretesat: <= 0,60

Assentament en el con d'Abrams (UNE EN 12350-2):
- Consistència seca: 0 - 20 mm
- Consistència plàstica: 30 - 40 mm
- Consistència tova: 50 - 90 mm
- Consistència fluida: 100-150 mm
- Consistència líquida: 160-200 mm

La consistència (L) líquida només es podrà aconseguir mitjançant additiu superfluidificant

Ió clor total aportat per components d'un formigó no pot superar:
- Pretensat: <= 0,2% pes de ciment
- Armat: <= 0,4% pes de ciment
- En massa amb armadura de fissuració: <= 0,4% pes de ciment

Quantitat total de fins (sedàs 0,063) al formigó, corresponents als granulats i al ciment:
- Si l'aigua és standard: < 200 kg/m3
- Si l'aigua és reciclada: < 210 kg/m3
- Toleràncies:
- Assentament en el con d'Abrams: - Consistència seca: ± 1 cm - Consistència plàstica: ± 1 cm - Consistència tova: ± 1 cm - Consistència fluida: ± 1 cm - Consistència líquida: ± 1 cm

FORMIGONS PER A PILOTS FORMIGONATS "IN SITU"

Tamany màxim del granulat. El més petit dels següents valors:
- <= 32 mm
- <= 1/4 separació entre barres d'acer longitudinals

Dosificacions de pastat:
- Contingut de ciment: - Formigons abocats en sec: >= 325 kg/m3 - Formigons submergits: >= 375 kg/m3
- Relació aigua-ciment (A/C): < 0,6
- Contingut de fins d <0,125 (ciment inclòs): - Granulat gruixut d > 8 mm: >= 400 kg/m3 - Granulat gruixut d <= 8 mm: >= 450 kg/m3

Consistència del formigó:

Assentament con d'Abrams(mm)	Condicions d'ús
130 <= H <= 180	- Formigó abocat en sec
H >= 160	- Formigó bombejat, submergit o abocat sota aigua amb tub tremie
H >= 180	- Formigó submergit, abocat sota fluid estabilitzador amb tub tremie

El formigó ha de tenir la docilitat i fluïdesa adequada, i aquests valors s'han de mantenir durant

tot el procés de formigonat, per tal d'evitar embussos als tubs de formigonar.

FORMIGONS PER A PANTALLES FORMIGONADES "IN SITU"

Contingut mímin de ciment en funció de la grandària màxima del granulat:

Grandària màxima del granulat(mm)	Contingut mínim de ciment(kg)
32	350
25	370
20	385
16	400

Grandària màxima del granulat. El més petit dels següents valors:
- <= 32 mm
- <= 1/4 separació entre barres d'acer longitudinals

Dosificacions de pastat:
- Contingut de ciment en pantalles contínues de formigó armat: - Formigons abocats en sec: >= 325 kg/m3 - Formigons submergits: >= 375 kg/m3
- Relació aigua-ciment: 0,45 < A/C < 0,6
- Contingut de fins d <=0,125 mm (ciment inclòs): - Granulat gruixut D <= 16 mm: <= 450 kg/m3
- Granulat gruixut D > 16 mm: = 400 kg/m3
- Assentament al con d'Abrams: 160 < A < 220 mm

El formigó ha de tenir la docilitat i fluïdesa adequada, i aquests valors s'han de mantenir durant tot el procés de formigonat, per tal d'evitar embussos als tubs de formigonar.

FORMIGÓ PER A PAVIMENTS

La fabricació del formigó no es podrà iniciar fins que la DF no hagi aprovat la fórmula de treball i el corresponent tram de prova (apartat d'execució). Aquesta fórmula inclourà:
- La identificació de cada fracció d'àrid i la seva proporció ponderal en sec
- La granulometria de la mescla d'àrids per als tamisos 40 mm; 25 mm; 20 mm; 12,5 mm; 8 mm; 4 mm; 2 mm; 1 mm; 0,500 mm; 0,250 mm; 0,125 mm; i 0,063 mm UNE EN 933-2.
- La dosificació de ciment, aigua i, si és el cas de cada additiu, referides a amassada
- La resistència característica a flexotracció a 7 i a 28 dies.
- La consistència del formigó fresc, i el contingut d'aire ocluït.

El pes total de partícules que passen pel tamís 0,125 mm UNE EN 933-2 no serà major de 450 kg/m3, inclòs el ciment.

Contingut de ciment: >= 300 kg/m3

Relació aigua/ciment: <= 0,46

Assentament en el con d'Abrams (UNE 83313): 2 - 6 cm

Proporció d'aire ocluït (UNE 83315): <= 6%

En zones sotmeses a nevades o gelades serà obligatòria la utilització d'un inclusor d'aire, i en aquest cas, la proporció d'aire ocluit en el formigó fresc no serà inferior al 4,5 % en volum.

Toleràncies:

Assentament en el con d'Abrams: ± 1 cm

2.- CONDICIONS DE SUBMINISTRAMENT I EMMAGATZEMATGE

Subministrament: En camions formigonera.

Queda expressament prohibit l'addició al formigó de qualsevol quantitat d'aigua o altres substàncies que puguin alterar la composició original.

Emmagatzematge: No es pot emmagatzemar.

3.- UNITAT I CRITERI D'AMIDAMENT

Unitat d'amidament: la indicada a la descripció de l'element

Criteri d'amidament: quantitat necessària subministrada a l'obra

4.- NORMATIVA DE COMPLIMENT OBLIGATORI

Real Decreto 470/2021, de 29 de junio, por el que se aprueba el Código Estructural.

B0 MATERIALS BÀSICS

B06 FORMIGONS

B06F FORMIGONS ESTRUCTURALS (CE)

B06F1- FORMIGÓ ESTRUCTURAL EN MASSA AMB CIMENT GRIS I GRANULAT NATURAL (CE)

0.- ELEMENTS QUE CONTEMPLA EL PLEC

B06F1-I0IL.

1.- DEFINICIÓ I CONDICIONS DELS ELEMENTS
Formigó amb o sense addicions (cendres volants o fum de sílice), elaborat en una central formigonera legalment autoritzada d'acord amb el títol 4t. de la llei 21/1992 de 16 de juliol d'indústria i el Real Decret 559/2010, de 7 de maig.
CARACTERÍSTIQUES DELS FORMIGONS D'ÚS ESTRUCTURAL:
Els components del formigó, la seva dosificació, el procés de fabricació i el transport han d'estar d'acord amb les prescripcions del CODI ESTRUCTURAL.
La designació del formigó fabricat en central es pot fer per propietats o per dosificació i s'expressarà, com a mínim, la següent informació:
- Consistència
- Grandària màxima del granulat
- Tipus d'ambient al que s'exposarà el formigó
- Resistència característica a compressió per als formigons designats per propietats
- Contingut de ciment expressat en kg/m3, per als formigons designats per dosificació
- La indicació de l'ús estructural que ha de tenir el formigó: en massa, armat o pretesat
La designació per propietats s'ha de fer d'acord amb el format: T-R/C/TM/A
- T: Indicatiu que serà HM per al formigó en massa, HA pel formigó armat, i HP per al formigó pretesat
- R: Resistència característica a compressió, en N/mm2 (20-25-30-35-40-45-50-55-60-70-80-90-100)
- C: Lletra indicativa del tipus de consistència: L Líquida, F fluida, B tova, P plàstica i S seca
- TM: Grandària màxima del granulat en mm.
- A: Designació de l'ambient al que s'exposarà el formigó
En els formigons designats per propietats, el subministrador ha d'establir la composició de la mescla del formigó, garantint al peticionari les característiques especificades de grandària màxima del granulat, consistència i resistència característica, així com les limitacions derivades del tipus d'ambient especificat (contingut de ciment i relació aigua/ciment).
En els formigons designats per dosificació, el peticionari es responsable de la congruència de les característiques especificades de grandària màxima del granulat, consistència i contingut en ciment per metre cúbic de formigó, i el subministrador les haurà de garantir, indicant també, la relació aigua/ciment que ha emprat.
En els formigons amb característiques especials o d'altres de les especificades a la designació, les garanties i les dades que el subministrador hagi d'aportar, s'han d'especificar abans de l'inici del subministrament.
El formigó ha de complir amb les exigències de qualitat que estableix l'article 43.2 del CODI ESTRUCTURAL.
Si el formigó està destinat a una obra amb armadures pretesades, podrà contenir cendres volants sense que aquestes excedeixin el 20% del pes del ciment, i si es tracta de fum de silici no podrà excedir el 10%
Si el formigó està destinat a obres de formigó en massa o armat, la DF pot autoritzar l'us de cendres volants o fum de silici per la seva confecció. En estructures d'edificació, si s'utilitzen cendres volants no han de superar el 35% del pes del ciment. Si s'utilitza fum de silici no ha de superar el 10% del pes del ciment. La quantitat mínima de ciment s'especifica a l'article 43.2.1 del CODI ESTRUCTURAL.
La central que subministri formigó amb cendres volants realitzarà un control sobre la producció segons l'art. 32 del CODI ESTRUCTURAL i ha de posar els resultats de l'anàlisi a l'abast de la DF, o disposarà d'un distintiu de qualitat oficialment reconegut
Les cendres volants han de complir en qualsevol cas les especificacions de la norma UNE_EN 450.
Els additius hauran de ser del tipus que estableix l'article 31.2 del CODI ESTRUCTURAL i complir l'UNE EN 934-2
En cap cas la proporció en pes de l'additiu no ha de superar el 5% del pes del ciment utilitzat.
Classificació dels formigons per la seva resistència a compressió:
- Si fck <= 50 N/mm2 , resistència standard
- Si fck > 50 N/mm2 , alta resistència
Valor mínim de la resistència:
- Formigons en massa >= 20 N/mm2
- Formigons armats o pretesats >= 25 N/mm2
Tipus de ciment:
- Formigó en massa: Ciments comuns excepte els tipus CEM II/A-Q, CEM II/B-Q, CEM II/A-W, CEM II/B-W, CEM II/A-T, CEM II/B-T i CEM III/C (UNE-EN 197-1), Ciments per a usos especials ESP VI-1 (UNE 80307).
- Formigó armat: Ciments comuns excepte els tipus CEM II/A-Q, CEM II/B-Q, CEM II/A-W, CEM II/B-W, CEM II/A-T, CEM II/B-T, CEM III/C i CEM V/B (UNE-EN 197-1).
- Formigó pretesat: Ciments comuns tipus CEM I, CEM II/A-D, CEM II/A-V, CEM II/A-P i CEM II/A-M(V,P) (UNE-EN 197-1).
- Es considera inclòs dins dels ciments comuns els ciments blancs (UNE 80305).

- Es consideren inclosos els ciments de característiques addicionals com els resistents als sulfats i/o a l'aigua de mar (UNE 80303-1 i UNE 80303-2), i els de baix calor d'hidratació (UNE-EN 14216).
Classe del ciment: 32,5 N
Densitats dels formigons:
- Formigons en massa (HM): - 2.250 kg/m3 si fck <=40 N/mm2 - 2.300 kg/m3 si fck > 40 N/mm2
Formigons armats i pretensats (HA-HP): 2400 kg/m3
El contingut mínim de ciment ha d'estar d'acord amb les prescripcions del CODI ESTRUCTURAL, en funció de la classe d'exposició (taula 43.2.1.a). La quantitat mínima de ciment considerant el tipus d'exposició més favorable ha de ser:
- Obres de formigó en massa: >= 200 kg/m3
- Obres de formigó armat: >= 250 kg/m3
- Obres de formigó pretesat: >= 275 kg/m3
- A totes les obres: <= 500 kg/m3
La relació aigua/ciment ha d'estar d'acord amb les prescripcions del CODI ESTRUCTURAL, en funció de la classe d'exposició (taula 43.2.1.a). La relació aigua/ciment considerant el tipus d'exposició més favorable ha de ser:
- Formigó en massa: <= 0,65
- Formigó armat: <= 0,65
- Formigó pretesat: <= 0,60
Assentament en el con d'Abrams (UNE EN 12350-2):
- Consistència seca: 0 - 20 mm
- Consistència plàstica: 30 - 40 mm
- Consistència tova: 50 - 90 mm
- Consistència fluida: 100-150 mm
- Consistència líquida: 160-200 mm
La consistència (L) líquida només es podrà aconseguir mitjançant additiu superfluidificant
Ió clor total aportat per components d'un formigó no pot superar:
- Pretensat: <= 0,2% pes de ciment
- Armat: <= 0,4% pes de ciment
- En massa amb armadura de fissuració: <= 0,4% pes de ciment
Quantitat total de fins (sedàs 0,063) al formigó, corresponents als granulats i al ciment:
- Si l'aigua és standard: < 200 kg/m3
- Si l'aigua és reciclada: < 210 kg/m3
- Toleràncies:
- Assentament en el con d'Abrams: - Consistència seca: ± 1 cm - Consistència plàstica: ± 1 cm - Consistència tova: ± 1 cm - Consistència fluida: ± 1 cm - Consistència líquida: ± 1 cm
FORMIGONS PER A PILOTS FORMIGONATS "IN SITU"
Tamany màxim del granulat. El més petit dels següents valors:
- <= 32 mm
- <= 1/4 separació entre barres d'acer longitudinals
Dosificacions de pastat:
- Contingut de ciment: - Formigons abocats en sec: >= 325 kg/m3 - Formigons submergits: >= 375 kg/m3
- Relació aigua-ciment (A/C): < 0,6
- Contingut de fins d <0,125 (ciment inclòs): - Granulat gruixut d > 8 mm: >= 400 kg/m3 - Granulat gruixut d <= 8 mm: >= 450 kg/m3
Consistència del formigó:

Assentament con d'Abrams(mm)	Condicions d'ús
130 <= H <= 180	- Formigó abocat en sec
H >= 160	- Formigó bombejat, submergit o abocat sota aigua amb tub tremie
H >= 180	- Formigó submergit, abocat sota fluid estabilitzador amb tub tremie

El formigó ha de tenir la docilitat i fluïdesa adequada, i aquests valors s'han de mantenir durant tot el procés de formigonat, per tal d'evitar embussos als tubs de formigonar.
FORMIGONS PER A PANTALLES FORMIGONADES "IN SITU"
Contingut mímin de ciment en funció de la grandària màxima del granulat:

Grandària màxima del granulat(mm)	Contingut mínim de ciment(kg)
32	350
25	370

20	385
16	400

Grandària màxima del granulat. El més petit dels següents valors:
- <= 32 mm
- <= 1/4 separació entre barres d'acer longitudinals

Dosificacions de pastat:
- Contingut de ciment en pantalles contínues de formigó armat: - Formigons abocats en sec: >= 325 kg/m3 - Formigons submergits: >= 375 kg/m3
- Relació aigua-ciment: 0,45 < A/C < 0,6
- Contingut de fins d <=0,125 mm (ciment inclòs): - Granulat gruixut D <= 16 mm: <= 450 kg/m3
- Granulat gruixut D > 16 mm: = 400 kg/m3
- Assentament al con d'Abrams: 160 < A < 220 mm

El formigó ha de tenir la docilitat i fluïdesa adequada, i aquests valors s'han de mantenir durant tot el procés de formigonat, per tal d'evitar embussos als tubs de formigonar.
FORMIGÓ PER A PAVIMENTS
La fabricació del formigó no es podrà iniciar fins que la DF no hagi aprovat la fórmula de treball i el corresponent tram de prova (apartat d'execució). Aquesta fórmula inclourà:
- La identificació de cada fracció d'àrid i la seva proporció ponderal en sec
- La granulometria de la mescla d'àrids per als tamisos 40 mm; 25 mm; 20 mm; 12,5 mm; 8 mm; 4 mm; 2 mm; 1 mm; 0,500 mm; 0,250 mm; 0,125 mm; i 0,063 mm UNE EN 933-2.
- La dosificació de ciment, aigua i, si és el cas de cada additiu, referides a amassada
- La resistència característica a flexotracció a 7 i a 28 dies.
- La consistència del formigó fresc, i el contingut d'aire ocluït.

El pes total de partícules que passen pel tamís 0,125 mm UNE EN 933-2 no serà major de 450 kg/m3, inclòs el ciment.
Contingut de ciment: >= 300 kg/m3
Relació aigua/ciment: <= 0,46
Assentament en el con d'Abrams (UNE 83313): 2 - 6 cm
Proporció d'aire ocluït (UNE 83315): <= 6%
En zones sotmeses a nevades o gelades serà obligatòria la utilització d'un inclusor d'aire, i en aquest cas, la proporció d'aire ocluit en el formigó fresc no serà inferior al 4,5 % en volum.
Toleràncies:
Assentament en el con d'Abrams: ± 1 cm
2.- CONDICIONS DE SUBMINISTRAMENT I EMMAGATZEMATGE
Subministrament: En camions formigonera.
Queda expressament prohibit l'addició al formigó de qualsevol quantitat d'aigua o altres substàncies que puguin alterar la composició original.
Emmagatzematge: No es pot emmagatzemar.
3.- UNITAT I CRITERI D'AMIDAMENT
Unitat d'amidament: la indicada a la descripció de l'element
Criteri d'amidament: quantitat necessària subministrada a l'obra
4.- NORMATIVA DE COMPLIMENT OBLIGATORI
Real Decreto 470/2021, de 29 de junio, por el que se aprueba el Código Estructural.

B0 MATERIALS BÀSICS

B0A FERRETERIA

B0AP- TAC MECÀNIC METÀL·LIC

1.- DEFINICIÓ I CONDICIONS DELS ELEMENTS
Conjunt d'una peça per a encastar (tac) i un cargol o un vis. El sistema de subjecció del tac pot ser per adherència química o per expansió produida per la deformació de la peça en ser comprimida pel cargol.
S'han considerat els tipus següents:
- Tac d'expansió de niló i vis d'acer
- Tac d'expansió d'acer, amb vis, volandera i femella del mateix material
- Fixació mecànica formada per una base metàl·lica cargolada, vis d'acer, beina de PVC, volanderes d'estanquitat i tap de cautxú
- Tac químic format per una ampolla amb resina, cargol, volandera i femella

CARACTERÍSTIQUES GENERALS:

El disseny del tac ha de ser l'adient al suport i als esforços que ha de suportar.
Els cargols no han de tenir imperfeccions (rebaves, emprentes, etc) que impedeixin cargolar els elements.
El vis ha d'anar protegit contra la corrosió.
Els diàmetres del tac i vis han de ser compatibles.
El perfil de la femella ha de ser segons el seu diàmetre (UNE 17-008).
Cementació del vis: > 0,1 mm
VOLANDERES:
Diàmetre interior de la volandera:
- Diàmetre del cargol 10 mm: 11 mm
- Diàmetre del cargol 11 mm: 13 mm

2.- CONDICIONS DE SUBMINISTRAMENT I EMMAGATZEMATGE
Subministrament: S'ha de subministrar conjuntament amb totes les peces necessàries per a la seva correcta col·locació en capses, on han de figurar:
- Identificació del fabricant
- Diàmetres
- Llargàries
- Unitats
- Instruccions d'ús

Emmagatzematge: En llocs protegits de la pluja i la humitat.
3.- UNITAT I CRITERI D'AMIDAMENT
Unitat d'amidament: la indicada a la descripció de l'element
Criteri d'amidament: quantitat necessària subministrada a l'obra
4.- NORMATIVA DE COMPLIMENT OBLIGATORI
No hi ha normativa de compliment obligatori.

B0 MATERIALS BÀSICS

B0D MATERIALS PER A ENCOFRATS I APUNTALAMENTS

B0D4 POSTS

B0D41- POST

1.- DEFINICIÓ I CONDICIONS DELS ELEMENTS
Peça plana de fusta, de secció rectangular, molt més llarga que ampla i més ampla que gruixuda, sense que aquesta mida sobrepassi una polçada.
CARACTERÍSTIQUES GENERALS:
Les cares han de ser planes, escairades i han de tenir les arestes vives.
Els extrems han d'estar acabats mitjançant tall de serra, a escaire.
Ha de conservar les seves característiques per al nombre d'usos previstos.
No ha de tenir signes de putrefacció, corcs, fongs, nusos morts, estelles, semes ni descoloracions.
Es poden admetre esquerdes superficials produïdes per la dessecació que no afectin les característiques de la fusta.
Pes específic aparent (UNE 56-531) (P):): 4 <= P <= 6 kN/m3
Contingut d'humitat (UNE 56-529): <= 15%
Higroscopicitat (UNE 56-532): Normal
Coeficient de contracció volumètrica (UNE 56533) (C): 0,35% <= C <= 0,55%
Coeficient d'elasticitat:
- Fusta de pi: Aprox. 15000 N/mm2
- Fusta d'avet: Aprox. 14000 N/mm2

Duresa (UNE 56-534): <= 4
Resistència a la compressió (UNE 56-535):
- En la direcció paral·lela a les fibres: >= 30 N/mm2
- En la direcció perpendicular a les fibres: >= 10 N/mm2

Resistència a la tracció (UNE 56-538):
- En la direcció paral·lela a les fibres: >= 30 N/mm2
- En la direcció perpendicular a les fibres: >= 2,5 N/mm2

Resistència a la flexió (UNE 56-537): >= 30 N/mm2
Resistència a l'esforç tallant: >= 5 N/mm2
Resistència al clivellament (UNE 56-539): >= 1,5 N/mm2
Toleràncies:

- Llargària nominal: + 50 mm, - 25 mm
- Amplària nominal: ± 2 mm

Classe	Gruix nominal (mm)		
	< 50	50 a 75	> 75
	Tolerància (mm)		
T1	±3	±4	+6,-3
T2	±2	±3	+5,-2
T3	±1,5	±1,5	±1,5

- Fletxa: ± 5 mm/m
- Torsió: ± 2°

2.- CONDICIONS DE SUBMINISTRAMENT I EMMAGATZEMATGE
Subministrament: De manera que no s'alterin les seves condicions.
Emmagatzematge: De manera que no es deformin i en llocs secs i ventilats, sense contacte directe amb el terra.
3.- UNITAT I CRITERI D'AMIDAMENT
Unitat d'amidament: la indicada a la descripció de l'element
Criteri d'amidament: quantitat necessària subministrada a l'obra
4.- NORMATIVA DE COMPLIMENT OBLIGATORI
No hi ha normativa de compliment obligatori.

B0 MATERIALS BÀSICS

B0D MATERIALS PER A ENCOFRATS I APUNTALAMENTS

B0DZ MATERIALS AUXILIARS PER A ENCOFRATS I APUNTALAMENTS

0.- ELEMENTS QUE CONTEMPLA EL PLEC

B0DZDZ40,B0DZSM0K.

1.- DEFINICIÓ I CONDICIONS DELS ELEMENTS
Elements auxiliars per al muntatge d'encofrats i apuntalaments, i per a la protecció dels espais de treball a les bastides i els encofrats.
S'han considerat els elements següents:
- Tensors per a encofrats de fusta
- Grapes per a encofrats metàl·lics
- Fleixos d'acer laminat en fred amb perforacions, per al muntatge d'encofrats metàl·lics
- Desencofrants
- Conjunts de perfils metàl·lics desmuntables per a suport d'encofrat de sostres o de cassetons recuperables
- Bastides metàl·liques
- Elements auxiliars per a plafons metàl·lics
- Tubs metàl·lics de 2,3" de D, per a confecció d'entramats, baranes, suports, etc.
- Element d'unió de tubs de 2,3" de D, per a confecció d'entramat, baranes, suports, etc.
- Planxa d'acer, de 8 a 12 mm de gruix per a protecció de rases, pous, etc.

CARACTERÍSTIQUES GENERALS:
Tots els elements han de ser compatibles amb el sistema de muntatge que utilitzi l'encofrat o apuntalament i no han de disminuir les seves característiques ni la seva capacitat portant.
Han de tenir la resistència i la rigidesa suficient per a garantir el compliment de les tolerències dimensionals i per a resistir, sense assentaments ni deformacions perjudicials, les accions que es puguin produir sobre aquests com a conseqüència del procès de formigonament i, especialment, per les pressions del formigó fresc o dels mètodes de compactació utilitzats.
Aquestes condicions s'han de mantenir fins que el formigó hagi adquirit la resistència suficient per a suportar les tensions a que serà sotmès durant el desencofrat o desemmotllat.
Es prohibeix l'ús d'alumini en motlles que hagin d'estar en contacte amb el formigó, excepte quan es faciliti a la DF certificat emès per una entitat de control, conforme els panells han rebut

tractament superficial que eviti la reacció amb els àlcalis del ciment
TENSORS, GRAPES I ELEMENTS AUXILIARS PER A PLAFONS METÀL·LICS:
No han de tenir punts d'oxidació ni manca de recobriment a la superfície.
No han de tenir defectes interns o externs que en perjudiquin la utilització correcta.
2.- CONDICIONS DE SUBMINISTRAMENT I EMMAGATZEMATGE
Subministrament: De manera que no s'alterin les seves condicions.
Emmagatzematge: En lloc sec, protegit de la intempèrie i sense contacte directe amb el terra, de manera que no s'alterin les seves condicions.
3.- UNITAT I CRITERI D'AMIDAMENT
Unitat d'amidament: la indicada a la descripció de l'element
Criteri d'amidament: quantitat necessària subministrada a l'obra
4.- NORMATIVA DE COMPLIMENT OBLIGATORI
Real Decreto 470/2021, de 29 de junio, por el que se aprueba el Código Estructural.
Orden de 9 de marzo de 1971 por la que se aprueba la Ordenanza General de Seguridad e Higiene en el Trabajo.

B0 MATERIALS BÀSICS

B0D MATERIALS PER A ENCOFRATS I APUNTALAMENTS

B0DZ MATERIALS AUXILIARS PER A ENCOFRATS I APUNTALAMENTS

B0DZ8- TUB METÀL·LIC

1.- DEFINICIÓ I CONDICIONS DELS ELEMENTS
Elements auxiliars per al muntatge d'encofrats i apuntalaments, i per a la protecció dels espais de treball a les bastides i els encofrats.
S'han considerat els elements següents:
- Tensors per a encofrats de fusta
- Grapes per a encofrats metàl·lics
- Fleixos d'acer laminat en fred amb perforacions, per al muntatge d'encofrats metàl·lics
- Desencofrants
- Conjunts de perfils metàl·lics desmuntables per a suport d'encofrat de sostres o de cassetons recuperables
- Bastides metàl·liques
- Elements auxiliars per a plafons metàl·lics
- Tubs metàl·lics de 2,3" de D, per a confecció d'entramats, baranes, suports, etc.
- Element d'unió de tubs de 2,3" de D, per a confecció d'entramat, baranes, suports, etc.
- Planxa d'acer, de 8 a 12 mm de gruix per a protecció de rases, pous, etc.

CARACTERÍSTIQUES GENERALS:
Tots els elements han de ser compatibles amb el sistema de muntatge que utilitzi l'encofrat o apuntalament i no han de disminuir les seves característiques ni la seva capacitat portant.
Han de tenir la resistència i la rigidesa suficient per a garantir el compliment de les tolerències dimensionals i per a resistir, sense assentaments ni deformacions perjudicials, les accions que es puguin produir sobre aquests com a conseqüència del procès de formigonament i, especialment, per les pressions del formigó fresc o dels mètodes de compactació utilitzats.
Aquestes condicions s'han de mantenir fins que el formigó hagi adquirit la resistència suficient per a suportar les tensions a que serà sotmès durant el desencofrat o desemmotllat.
Es prohibeix l'ús d'alumini en motlles que hagin d'estar en contacte amb el formigó, excepte quan es faciliti a la DF certificat emès per una entitat de control, conforme els panells han rebut tractament superficial que eviti la reacció amb els àlcalis del ciment
TENSORS, GRAPES I ELEMENTS AUXILIARS PER A PLAFONS METÀL·LICS:
No han de tenir punts d'oxidació ni manca de recobriment a la superfície.
No han de tenir defectes interns o externs que en perjudiquin la utilització correcta.
2.- CONDICIONS DE SUBMINISTRAMENT I EMMAGATZEMATGE
Subministrament: De manera que no s'alterin les seves condicions.
Emmagatzematge: En lloc sec, protegit de la intempèrie i sense contacte directe amb el terra, de manera que no s'alterin les seves condicions.
3.- UNITAT I CRITERI D'AMIDAMENT
Unitat d'amidament: la indicada a la descripció de l'element
Criteri d'amidament: quantitat necessària subministrada a l'obra
4.- NORMATIVA DE COMPLIMENT OBLIGATORI

Real Decreto 470/2021, de 29 de junio, por el que se aprueba el Código Estructural.
Orden de 9 de marzo de 1971 por la que se aprueba la Ordenanza General de Seguridad e Higiene en el Trabajo.

B1 MATERIALS PER A PROTECCIONS INDIVIDUALS, COL·LECTIVES, IMPLANTACIÓ I ASISTÈNCIES TÈCNIQUES

B14 MATERIALS PER A PROTECCIONS INDIVIDUALS

B141 MATERIALS PER A PROTECCIONS DEL COS

0.- ELEMENTS QUE CONTEMPLA EL PLEC

B1411111.

1.- DEFINICIÓ I CONDICIONS DELS ELEMENTS
Equip destinat a ser dut o subjectat pel treballador perquè el protegeixi d'un o diversos riscos que puguin amenaçar la seva seguretat o la seva salut, així com qualsevol complement o accessori destinat a tal fi.
S'han considerat els tipus següents:
- Proteccions del cap
- Proteccions per a l'aparell ocular i la cara
- Proteccions per a l'aparell auditiu
- Proteccions per a l'aparell respiratori
- Proteccions de les extremitats superiors
- Proteccions de les extremitats inferiors
- Proteccions del cos
- Protecció del tronc
- Protecció per treball a la intempèrie
- Roba i peces de senyalització
- Protecció personal contra contactes elèctrics
Resten expressament exclosos:
- La roba de treball corrent i els uniformes que no estiguin específicament destinats a protegir la salut o la integritat física del treballador
- Es equips dels serveis de socors i salvament
- Els EPI dels militars, dels policies i de les persones dels serveis de manteniment de l'ordre
- Els EPI dels mitjans de transport per carretera
- El material d'esport
- El material d'autodefensa o de dissuasió
- Els aparells portàtils per a la detecció i senyalització dels riscos i dels factors de molèstia
CARACTERÍSTIQUES GENERALS:
Es tracta d'uns equips que actuen a mode de coberta o pantalla portàtil, individualitzada per a cada usuari, destinats a reduir les conseqüències derivades del contacte de la zona del cos protegida, amb una energia fora de control, d'intensitat inferior a la previsible resistència física de l'EPI.
La seva eficàcia resta limitada a la seva capacitat de resistència a la força fora de control que incideixi amb la part del cos protegida per l'usuari, a la seva correcta utilització i manteniment, així com a la formació i voluntat del beneficiari per al seu emprament en les condicions previstes pel fabricant. La seva utilització haurà de quedar restringida a l'absència de garanties preventives adequades, per inexistència de MAUP, o en el seu defecte SPC d'eficàcia equivalent.
Els EPI hauran de proporcionar una protecció eficaç davant els riscos que motiven el seu ús, sense suposar por si mateixos o ocasionar riscos addicionals ni molèsties innecessàries.
PROTECCIONS DEL CAP:
Els cascos de seguretat podran ser amb ala completa al seu voltant, protegint en part les orelles i el coll, o bé amb visera damunt el front únicament, i en els dos casos hauran de complir els següents requisits:
Compren la defensa del crani, cara, coll i completarà el seu ús, la protecció específica d'ulls i oïdes.
- Estaran formats per l'envolvent exterior del casc pròpiament dit, i d'arnès o atallatge d'adaptació al cap, el qual constitueix la seva part en contacte i va proveït d'una barballera ajustable a la mida. Aquest atallatge, serà regulable a les diferents mides dels caps, la fixació al casc haurà de ser sòlida, deixant una llum lliure de 2 a 4 cm entre ell mateix i la paret interior del casc,

a fi d'amortir els impactes. A l'interior del frontis de l'atallatge, s'haurà de disposar d'un dessuador de "cuirson" o material astringent similar. Les parts en contacte amb el cap hauran de ser reemplaçables fàcilment.
- Han de ser fabricats amb material resistent a l'impacte mecànic, sense perjudici de la lleugeresa, no sobrepassant en cap cas els 0,450 kg de pes
- Es protegirà al treballador davant les descàrregues elèctriques i les radiacions calorífiques i hauran de ser incombustibles o de combustió lenta; s'hauran de protegir de les radiacions calorífiques i descàrregues elèctriques fins als 17.000 voltis sense perforar-se
- S'hauran de substituir aquells cascos que hagin patit impactes violents, encara que no se'ls hi aprecii exteriorment cap deteriorament. Es considerarà un envelliment del material en el termini d'uns quatre anys, transcorreguts els quals des de la data de fabricació (injectada en relleu a l'interior) s'hauran de donar de baixa, encara que no estiguin fets servir i es trobin emmagatzemats
- Han de ser d'ús personal, podent-se acceptar en construcció l'ús per altres usuaris posteriors, previ el seu rentat sèptic i substitució íntegra dels atallatges interiors per altres, totalment nous
PROTECCIONS PER A L'APARELL OCULAR I LA CARA:
La protecció de l'aparell ocular s'efectuarà mitjançant la utilització d'ulleres, pantalles transparents o viseres.
Les ulleres protectores reuniran les característiques mínimes següents:
- Les armadures metàl·liques o de material plàstic seran lleugeres, indeformables a l'escalfor, incombustibles, còmodes i de disseny anatòmic sense perjudici de la seva resistència i eficàcia.
- Quan es treballi amb vapors, gasos o pols molt fina, hauran de ser completament tancades i ajustades a la cara, amb visor amb tractament antientelat; en els casos d'ambients agressius de pols grossa i líquids, seran com els anteriors, però portaran incorporats botons de ventilació indirecta o tamís antiestàtic; en els dames casos seran de muntura de tipus normal i amb proteccions laterals que podran ser perforades per a una millor ventilació.
- Quan no existeixi perill d'impactes per partícules dures, es podran fer servir ulleres de protecció tipus "panoràmiques" amb armadura de vinil flexible i amb el visor de policarbonat o acetat transparent.
- Hauran de ser de fàcil neteja i reduiran al mínim el camp visual.
- En ambients de pols fi, amb ambient xafogós o humit, el visor haurà de ser de reixeta metàl·lica (tipus picapedrer) per impedir l'entelament.
Els mitjans de protecció de la cara podran ser de diversos tipus:
- Pantalla abatible amb arnès propi
- Pantalla abatible subjectada al casc de protecció
- Pantalles amb protecció de cap, fixes o abatibles
- Pantalles sostingudes amb la mà
Les pantalles contra la projecció de cossos físics hauran de ser de material orgànic, transparent, lliures d'estries, ratlles o deformacions. Podran ser de xarxa metàl·lica prima o proveïdes d'un visor amb vidre inestellable.
Als treballs elèctrics realitzats en proximitats de zones de tensió, l'aparell de la pantalla haurà d'estar construït amb material absolutament aïllant i el visor lleugerament enfosquit, en previsió de ceguesa per encebada intempestiva de l'arc elèctric.
Les utilitzades en previsió d'escalfor, hauran de ser de "Kevlar" o de teixit aluminitzat reflectant (l'amiant i teixits asbèstics estan totalment prohibits), amb un visor corresponent, equipat amb vidre resistent a la temperatura que haurà de suportar.
Les pantalles per soldadures, bé siguin de mà, com d'altre tipus hauran de ser fabricades preferentment amb polièster reforçat amb fibra de vidre o en defecte amb fibra vulcanitzada.
Les que es facin servir per a soldadura elèctrica no hauran de tenir cap part metàl·lica a l'exterior, a fi d'evitar els contactes accidentals amb la pinça de soldar.
Vidres de protecció:
- Els lents per ulleres de protecció, tant els de vidre (mineral) com els de plàstic transparent (orgànic) hauran de ser òpticament neutres, lliures de bombolles, taques, ondulacions i altres defectes, i les incolores hauran de transmetre no menys del 89% de les radiacions incidents.
- En el sector de la construcció, per a la seva resistència impossibilitat de rallat i entelament, el tipus de visor més polivalent i eficaç, acostuma a ser el de reixeta metàl·lica d'acer, tipus sedàs, tradicional de les ulleres de picapedrer.
PROTECCIONS PER A L' APARELL AUDITIU:
Els elements de protecció auditiva, seran sempre d'ús individual.
PROTECCIONS PER A L'APARELL RESPIRATORI:
Els equips protectors de l'aparell respiratori compliran les següents característiques:
- Seran de tipus i utilització apropiat al risc.
- S'adaptaran completament al contorn facial de l'usuari, per evitar filtracions.
- Determinaran les mínimes molèsties a l'usuari.
- Les parts amb contacte amb la pell hauran de ser de goma especialment tractada o de neoprè per evitar la irritació de l'epidermis.
- En l'ús de mascaretes facials dotades de visors panoràmics, per als usuaris que necessitin l'ús d'ulleres amb vidres correctors, es disposarà al seu interior el dispositiu portavidres, subministrats a l'efecte pel fabricant de l'equip respiratori, i els oculars correctors específics

per l'usuari.
PROTECCIONS DE LES EXTREMITATS SUPERIORS:
La protecció de mans, avantbraç, i braç es farà mitjançant guants, mànegues, mitjons i maniguets seleccionats per prevenir els riscos existents i per evitar la dificultat de moviments al treballador.
Aquests elements de protecció seran de goma o cautxú, clorur de polivinil, cuir adobat al crom, teixit termoaïllant, punt, lona, pell flor, serratge, malla metàl·lica, làtex rugós antitallada, etc., segons les característiques o riscos del treball a realitzar.
Per a les maniobres amb electricitat s'hauran de fer servir guants de cautxú, neoprè o matèries plàstiques que portin marcat en forma indeleble el voltatge màxim per al qual han estat fabricats. Com a complement, si procedeix, es faran servir cremes protectores i guants tipus cirurgià.
PROTECCIONS DE LES EXTREMITATS INFERIORS:
En treballs en risc d'accidents mecànics als peus, serà obligatori l'ús de botes de seguretat amb reforços metàl·lics a la puntera, que estarà tractada i fosfatada per evitar la corrosió.
Davant el risc derivat de l'ús de líquids corrosius, o davant riscos químics, es farà ús de calçat de sola de cautxú, neoprè o poliuretà, cuir especialment tractat i s'haurà de substituir el cosit per la vulcanització a la unió del cos al bloc del pis.
La protecció davant l'aigua i la humitat, s'efectuarà amb botes altes de PVC, que hauran de tenir la puntera metàl·lica de protecció mecànica per a la realització de treballs en moviments de terres i realització d'estructures i enderroc.
En aquelles operacions que les espurnes resultin perilloses, en no tenir elements de ferro o acer, la tanca serà per poder desfer-se'n ràpid per tal d'obrir-la ràpidament davant l'eventual introducció de partícules incandescents.
La protecció de les extremitats inferiors es completarà, quan sigui necessari, amb l'ús de cobriment de peus i polaines de cuir adobat, cautxú o teixit ignífug.
Els turmells i llengüeta disposaran de coixinets de protecció, el calçat de seguretat serà de materials transpirables i disposaran de plantilles anticlaus.
PROTECCIONS DEL COS:
Els cinturons reuniran les següents característiques:
- Seran de cinta teixida en poliamida de primera qualitat o fibra sintètica d'alta tenacitat apropiada, sense reblons i amb costures cosides.
- Tindran una amplada entre 10 i 20 cm, una espessor no inferior a 4mm, i llargària el més reduïda possible.
- Es revisaran sempre abans del seu ús, i es llençaran quan tinguin talls, esquerdes o filaments que comprometin la seva resistència, calculada per al cos humà en caiguda lliure des d'una alçada de 5 m o quan la data de fabricació sigui superior als 4 anys.
- Aniran previstos d'anelles per on passaran la corda salvacaigudes, que no podran anar subjectes mitjançant reblons.
- La corda salvacaigudes serà de poliamida d'alta tenacitat, amb un diàmetre de 12 mm. La sirga d'amarrador també serà de poliamida, però de 16 mm de diàmetre.
PROTECCIÓ PER A TREBALL A LA INTEMPÈRIE:
Els equips protectors integral per al cos davant de les inclemències meteorològiques compliran les següents característiques:
- Que no obstaculitzin la llibertat de moviments.
- Que tinguin poder de retenció/evacuació del calor.
- Que la capacitat de transport de la suor sigui adequada.
- Facilitat d'aireació.
Les peces impermeables disposaran d'esclavines i registres de ventilació per a permetre l'evaporació de la suor.
ROBA I PECES DE SENYALITZACIÓ:
Els equips protectors destinats a la seguretat-senyalització de l'usuari compliran les següents característiques:
- Que no obstaculitzin la llibertat de moviments.
- Que tinguin poder de retenció/evacuació del calor.
- Que la capacitat de transport de la suor sigui adequada.
- Facilitat d'aireació.
- Que siguin visibles a temps pel destinatari.
2.- CONDICIONS DE SUBMINISTRAMENT I EMMAGATZEMATGE
ELECCIÓ:
Els EPI hauran de ser seleccionats amb el coneixement de les condicions i tasques relacionades amb l'usuari, tenint en compte les tasques implicades i les dades proporcionades pel fabricant.
Tant el comprador com l'usuari hauran de comprovar que l'EPI ha estat dissenyat i fabricat de la forma següent:
- La peça de protecció disposa d'un disseny i dimensions que per la seva estètica, no creí sensació de ridícul a l'usuari. Els materials i components de l'EPI no hauran d'afectar adversament al beneficiari de la seva utilització.
- Haurà d'oferir a l'usuari el major grau de comoditat possible que estigui en consonància amb la protecció adequada.
- Les parts de l'EPI que entrin en contacte amb l'usuari hauran d'estar lliures de rugositats,

cantells agut i ressalts que puguin produir irritacions o ferides.
- El seu disseny haurà de facilitar la seva correcta col·locació sobre l'usuari i haurà de garantir que restarà en el seu lloc durant el temps d'emprament previsible, tenint en compte els factors ambientals, junt amb els moviments i postures que l'usuari pugui adoptar durant el treball. A aquest fi, hauran de proveir-se dels mitjans apropiats, tal com sistemes d'ajustament o gamma de talles adequades, perquè permetin que l'EPI s'adapti a la morfologia de l'usuari.
- L'EPI haurà de ser tant lleuger com sigui possible, sense perjudici de la resistència i l'eficàcia del seu disseny.
- Quan sigui possible, l'EPI tindrà una baixa resistència al vapor d'aigua.
- La designació de la talla de cada peça de treball comprendrà al menys 2 dimensions de control, en centímetres: 1) La altura i el contorn de pit o bust, ó 2) L'altura i la cintura.
Per a l'elecció dels EPI, l'emprador haurà de dur a terme les següents actuacions prèvies:
- Analitzar i avaluar els riscos existents que no puguin evitar-se o eliminar-se suficientment per altres mitjans. Per a l'inventari dels riscos se seguirà l'esquema de l'Annex II del RD 773/1997, de 30 de maig.
- Definir les característiques que hauran de reunir els EPI per a garantir la seva funció, tenint en compte la naturalesa i magnitud dels riscos que els hauran de protegir, així com els factors addicionals de risc que puguin constituir els propis EPI o la seva utilització. Per a l'avaluació d'EPI se seguiran les indicacions de l'Annex IV del RD 773/1997, de 30 de maig.
- Comparar les característiques dels EPI existents en el mercat amb les definides a l'apartat anterior.
Per a la normalització interna d'empresa dels EPI atenent a les conclusions de les actuacions prèvies d'avaluació de riscos, definició de característiques requerides i les existents en el mercat, l'emprador haurà de comprovar que compleixi amb les condicions i requisits establerts a l'Art. 5 del RD 773/1997, de 30 de maig, en funció de les modificacions significatives que l'evolució de la tècnica determini en els riscos, en les mesures tècniques i organitzatives, en els SPC i en les prestacions funcionals dels propis EPI.
PROTECCIONS DEL CAP:
Els mitjans de protecció del cap seran seleccionats en funció de les següents activitats:
- Obres de construcció, i especialment, activitats a sota o a prop de bastides i llocs de treball situats en altura, obres d'encofrat i desencofrat, muntatge i instal·lació de bastides i demolició.
- Treballs en ponts metàl·lics, edificis i estructures metàl·liques de gran altura, pals, torres, obres i muntatges metàl·lics, de caldereria i conduccions tubulars.
- Obres en foses, rases, pous i galeries.
- Moviments de terra i obres en roca.
- Treballs en explotacions de fons, en canteres, explotacions a cel obert i desplaçaments de runes.
- Utilització de pistoles fixaclaus.
- Treballs amb explosius.
- Activitats en ascensors, mecanismes elevadors, grues i mitjans de transport.
- Manteniment d'obres i instal·lacions industrials.
PROTECCIONS PER A L'APARELL OCULAR I LA CARA:
Protecció de l'aparell ocular:
- Els mitjans de protecció ocular seran seleccionats en funció de les activitats amb riscos de:
- Topades o impactes amb partícules o cossos sòlids.
- Acció de pols i fums.
- Projecció o esquitxada de líquids freds, calents, càustics o materials fosos.
- Substàncies perilloses per la seva intensitat o naturalesa.
- Radiacions perilloses per la seva intensitat o naturalesa.
- Enlluernament
Protecció de la cara:
- Els mitjans de protecció facial seran seleccionats en funció de les següents activitats:
- Treballs de soldadura, esmerilat, polit i/o tall.
- Treballs de perforació i burinat.
- Talla i tractament de pedres.
- Manipulació de pistoles fixaclaus d'impacte.
- Utilització de maquinària que generen encenalls curts.
- Recollida i fragmentació de vidre, ceràmica.
- Treball amb raig projector d'abrasius granulars.
- Manipulació o utilització de productes àcids i alcalins, desinfectants i detergents corrosius.
- Manipulació o utilització de dispositius amb raig líquid.
- Activitats en un entorn de calor radiant.
- Treballs que desprenen radiacions.
- Treballs elèctrics en tensió, en baixa tensió.
PROTECCIONS PER A L' APARELL AUDITIU:
Els mitjans de protecció auditiva seran seleccionats en funció de les següents activitats:
- Treballs amb utilització de dispositius d'aire comprimit.
- Treballs de percussió.
- Treballs d'arrancada i abrasió en recintes angostos o confinats.
PROTECCIONS PER A L'APARELL RESPIRATORI:

Els mitjans de protecció de l'aparell respiratori seran seleccionats en funció dels següents riscos:
- Pols, fums i boires.
- Vapors metàl·lics i orgànics.
- Gasos tòxics industrials.
- Monòxid de carboni.
- Baixa concentració d'oxigen respirable.

PROTECCIONS DE LES EXTREMITATS SUPERIORS:
Els mitjans de protecció de les extremitats superiors, mitjançant la utilització de guants, aquests seran seleccionats en funció de les següents activitats:
- Treballs de soldadura.
- Manipulació d'objectes amb arestes tallants.
- Manipulació o utilització de productes àcids i alcalins.
- Treballs amb risc elèctric.

PROTECCIONS DE LES EXTREMITATS INFERIORS:
Per a la protecció dels peus, en els casos que s'indiquin seguidament, es dotarà al treballador de calçat de seguretat, adaptat als riscos a prevenir en funció de l'activitat:
Calçat de protecció i de seguretat:
- Treballs d'obra grossa, enginyeria civil i construcció de carreteres
- Treballs en bastides
- Obres de demolició d'obra grossa
- Obres de construcció de formigó i d'elements prefabricats que incloguin encofrat i desencofrat
- Activitats en obres de construcció o àrees d'emmagatzematge
- Obres d'ensostrat
- Treballs d'estructura metàl·lica
- Treballs de muntatge i instal·lacions metàl·lics
- Treballs en canteres, explotacions a cel obert i desplaçament de runes
- Treballs de transformació de materials lítics
- Manipulació i tractament de vidre
- Revestiment de materials termoaïllants
- Prefabricats per a la construcció

Sabates de seguretat amb taló o sola correguda i sola antiperforant:
- Obres d'ensostrat

Calçat i cobriment de calçat de seguretat amb sola termoaïllant:
- Activitats sobre i amb masses ardents o fredes

Polaines, calçat i cobriment de calçat per poder desfer-se'n ràpid en cas de penetració de masses en fusió:
- Soldadors

PROTECCIONS DEL COS:
Els mitjans de protecció personal anticaigudes d'alçada, seran seleccionats en funció de les següents activitats:
- Treballs en bastides.
- Muntatge de peces prefabricades.
- Treballs en pals i torres.
- Treballs en cabines de grues situades en altura.

PROTECCIÓ DEL TRONC:
Els mitjans de protecció del tronc seran seleccionats en funció dels riscos derivats de les activitats:
Peces i equips de protecció:
- Manipulació o utilització de productes àcids i alcalins, desinfectants i detergents corrosius.
- Treballs amb masses ardents o permanència a prop d'aquestes i en ambient calent.
- Manipulació de vidre pla.
- Treballs de rajat de sorra.
- Treballs en cambres frigorífiques.

Roba de protecció antiinflamable:
- Treballs de soldadura en locals exigus.

Davantals antiperforants:
- Manipulació de ferramentes de talls manuals, quan la fulla hagi d'orientar-se cap el cos.

Davantals de cuiro i altres materials resistents a partícules i guspires incandescents:
- Treballs de soldadura.
- Treballs de forja.
- Treballs de fosa i emmotllament.

PROTECCIÓ PERSONAL CONTRA CONTACTES ELÈCTRICS:
Els mitjans de protecció personal a les immediacions de zones en tensió elèctrica, seran seleccionats en funció de les següents activitats:
- Treballs de muntatge elèctric
- Treballs de manteniment elèctric
- Treballs d'explotació i transport elèctric

SUBMINISTRAMENT I EMMAGATZEMATGE:
Es subministraran embalats en caixes, classificats per models o tipus homogenis, etiquetats amb

les següents dades:
- Nom, marca comercial o altre mitjà d'identificació del fabricant o el seu representant autoritzat.
- Designació del tipus de producte, nom comercial o codi.
- Designació de la talla.
- Número de la norma EN específica.
- Etiqueta de compte: Instruccions de rentat o neteja segons Norma ISO 3759.

Es seguiran les recomanacions d'emmagatzematge i atenció, fixats pel fabricant.
Es reemplaçaran els elements, es netejaran, desinfectaran i es col·locaran en el lloc assignat, seguint les instruccions del fabricant.
S'emmagatzemaran en compartiments amplis i secs, amb temperatures compreses entre 15 i 25ºC.
Els estocs i les entregues estaran documentades i custodiades, amb justificant de recepció i rebut, per un responsable delegat per l'emprador.
La vida útil dels EPI és limitada, podent ser deguda tant al seu desgast prematur per l'ús, com a la seva caducitat, que vindrà fixada pel termini de validesa establert pel fabricant, a partir de la seva data de fabricació (generalment estampillada a l'EPI), amb independència que hagi estat o no utilitzat.

3.- UNITAT I CRITERI D'AMIDAMENT
Unitat mesurada segons les especificacions de la DT.

4.- NORMATIVA DE COMPLIMENT OBLIGATORI
Ley 31/1995, de 8 de noviembre, de prevención de riesgos laborales.
Real Decreto 773/1997, de 30 de mayo, sobre disposiciones mínimas de seguridad y salud relativas a la utilización por los trabajadores de equipos de protección individual.
Real Decreto 542/2020, de 26 de mayo, por el que se modifican y derogan diferentes disposiciones en materia de calidad y seguridad industrial.
Real Decreto 159/1995, de 3 de febrero, por el que se modifica el real decreto 1407/1992, de 20 de noviembre, por el que se regula las condiciones para la comercialización y libre circulación intracomunitaria de los equipos de protección individual.
Resolución de 29 de abril de 1999, de la Dirección General de Industria y Tecnología, por la que se actualiza el anexo IV de la Resolución de 18 de marzo de 1998, de la Dirección General de Tecnología y Seguridad Industrial.
Resolución de 28 de julio de 2000, de la Dirección General de Política Tecnológica, por la que se actualiza el anexo IV de la Resolución de 29 de abril de 1999, de la Dirección General de Industria y Tecnología.

B1 MATERIALS PER A PROTECCIONS INDIVIDUALS, COL·LECTIVES, IMPLANTACIÓ I ASISTÈNCIES TÈCNIQUES

B14 MATERIALS PER A PROTECCIONS INDIVIDUALS

B142 MATERIALS PER A PROTECCIONS DEL COS

0.- ELEMENTS QUE CONTEMPLA EL PLEC

B1424340,B1421110,B142CD70.

1.- DEFINICIÓ I CONDICIONS DELS ELEMENTS
Equip destinat a ser dut o subjectat pel treballador perquè el protegeixi d'un o diversos riscos que puguin amenaçar la seva seguretat o la seva salut, així com qualsevol complement o accessori destinat a tal fi.
S'han considerat els tipus següents:
- Proteccions del cap
- Proteccions per a l'aparell ocular i la cara
- Proteccions per a l'aparell auditiu
- Proteccions per a l'aparell respiratori
- Proteccions de les extremitats superiors
- Proteccions de les extremitats inferiors
- Proteccions del cos
- Protecció del tronc
- Protecció per treball a la intempèrie
- Roba i peces de senyalització
- Protecció personal contra contactes elèctrics

Resten expressament exclosos:

- La roba de treball corrent i els uniformes que no estiguin específicament destinats a protegir la salut o la integritat física del treballador
- Es equips dels serveis de socors i salvament
- Els EPI dels militars, dels policies i de les persones dels serveis de manteniment de l'ordre
- Els EPI dels mitjans de transport per carretera
- El material d'esport
- El material d'autodefensa o de dissuasió
- Els aparells portàtils per a la detecció i senyalització dels riscos i dels factors de molèstia

CARACTERÍSTIQUES GENERALS:
Es tracta d'uns equips que actuen a mode de coberta o pantalla portàtil, individualitzada per a cada usuari, destinats a reduir les conseqüències derivades del contacte de la zona del cos protegida, amb una energia fora de control, d'intensitat inferior a la previsible resistència física de l'EPI.
La seva eficàcia resta limitada a la seva capacitat de resistència a la força fora de control que incideixi amb la part del cos protegida per l'usuari, a la seva correcta utilització i manteniment, així com a la formació i voluntat del beneficiari per al seu emprament en les condicions previstes pel fabricant. La seva utilització haurà de quedar restringida a l'absència de garanties preventives adequades, per inexistència de MAUP, o en el seu defecte SPC d'eficàcia equivalent.
Els EPI hauran de proporcionar una protecció eficaç davant els riscos que motiven el seu ús, sense suposar por si mateixos o ocasionar riscos addicionals ni molèsties innecessàries.
PROTECCIONS DEL CAP:
Els cascos de seguretat podran ser amb ala completa al seu voltant, protegint en part les orelles i el coll, o bé amb visera damunt el front únicament, i en els dos casos hauran de complir els següents requisits:
Compren la defensa del crani, cara, coll i completarà el seu ús, la protecció específica d'ulls i oïdes.
- Estaran formats per l'envolvent exterior del casc pròpiament dit, i d'arnès o atallatge d'adaptació al cap, el qual constitueix la seva part en contacte i va proveït d'una barballera ajustable a la mida. Aquest atallatge, serà regulable a les diferents mides dels caps, la fixació al casc haurà de ser sòlida, deixant una llum lliure de 2 a 4 cm entre ell mateix i la paret interior del casc, a fi d'amortir els impactes. A l'interior del frontis de l'atallatge, s'haurà de disposar d'un dessuador de "cuirson" o material astringent similar. Les parts en contacte amb el cap hauran de ser reemplaçables fàcilment.
- Han de ser fabricats amb material resistent a l'impacte mecànic, sense perjudici de la lleugeresa, no sobrepassant en cap cas els 0,450 kg de pes
- Es protegirà al treballador davant les descàrregues elèctriques i les radiacions calorífiques i hauran de ser incombustibles o de combustió lenta; s'hauran de protegir de les radiacions calorífiques i descàrregues elèctriques fins als 17.000 voltis sense perforar-se
- S'hauran de substituir aquells cascos que hagin patit impactes violents, encara que no se'ls hi apreciï exteriorment cap deteriorament. Es considerarà un envelliment del material en el termini d'uns quatre anys, transcorreguts els quals des de la data de fabricació (injectada en relleu a l'interior) s'hauran de donar de baixa, encara que no estiguin fets servir i es trobin emmagatzemats
- Han de ser d'ús personal, podent-se acceptar en construcció l'ús per altres usuaris posteriors, previ el seu rentat sèptic i substitució íntegra dels atallatges interiors per altres, totalment nous

PROTECCIONS PER A L'APARELL OCULAR I LA CARA:
La protecció de l'aparell ocular s'efectuarà mitjançant la utilització d'ulleres, pantalles transparents o viseres.
Les ulleres protectores reuniran les característiques mínimes següents:
- Les armadures metàl·liques o de material plàstic seran lleugeres, indeformables a l'escalfor, incombustibles, còmodes i de disseny anatòmic sense perjudici de la seva resistència i eficàcia.
- Quan es treballi amb vapors, gasos o pols molt fina, hauran de ser completament tancades i ajustades a la cara, amb visor amb tractament antientelat; en els casos d'ambients agressius de pols grossa i líquids, seran com els anteriors, però portaran incorporats botons de ventilació indirecta o tamís antiestàtic; en els dames casos seran de muntura de tipus normal i amb proteccions laterals que podran ser perforades per a una millor ventilació.
- Quan no existeixi perill d'impactes per partícules dures, es podran fer servir ulleres de protecció tipus "panoràmiques" amb armadura de vinil flexible i amb el visor de policarbonat o acetat transparent.
- Hauran de ser de fàcil neteja i reduiran al mínim el camp visual.
- En ambients de pols fi, amb ambient xafogós o humit, el visor haurà de ser de reixeta metàl·lica (tipus picapedrer) per impedir l'entelament.

Els mitjans de protecció de la cara podran ser de diversos tipus:
- Pantalla abatible amb arnès propi
- Pantalla abatible subjectada al casc de protecció
- Pantalles amb protecció de cap, fixes o abatibles
- Pantalles sostingudes amb la mà

Les pantalles contra la projecció de cossos físics hauran de ser de material orgànic, transparent, lliures d'estries, ratlles o deformacions. Podran ser de xarxa metàl·lica prima o proveïdes d'un

visor amb vidre inestellable.
Als treballs elèctrics realitzats en proximitats de zones de tensió, l'aparell de la pantalla haurà d'estar construït amb material absolutament aïllant i el visor lleugerament enfosquit, en previsió de ceguesa per encebada intempestiva de l'arc elèctric.
Les utilitzades en previsió d'escalfor, hauran de ser de "Kevlar" o de teixit aluminitzat reflectant (l'amiant i teixits asbèstics estan totalment prohibits), amb un visor corresponent, equipat amb vidre resistent a la temperatura que haurà de suportar.
Les pantalles per soldadures, bé siguin de mà, com d'altre tipus hauran de ser fabricades preferentment amb polièster reforçat amb fibra de vidre o en defecte amb fibra vulcanitzada.
Les que es facin servir per a soldadura elèctrica no hauran de tenir cap part metàl·lica a l'exterior, a fi d'evitar els contactes accidentals amb la pinça de soldar.
Vidres de protecció:
- Els lents per ulleres de protecció, tant els de vidre (mineral) com els de plàstic transparent (orgànic) hauran de ser òpticament neutres, lliures de bombolles, taques, ondulacions i altres defectes, i les incolores hauran de transmetre no menys del 89% de les radiacions incidents.
- En el sector de la construcció, per a la seva resistència impossibilitat de rallat i entelament, el tipus de visor més polivalent i eficaç, acostuma a ser el de reixeta metàl·lica d'acer, tipus sedàs, tradicional de les ulleres de picapedrer.

PROTECCIONS PER A L' APARELL AUDITIU:
Els elements de protecció auditiva, seran sempre d'ús individual.
PROTECCIONS PER A L'APARELL RESPIRATORI:
Els equips protectors de l'aparell respiratori compliran les següents característiques:
- Seran de tipus i utilització apropiat al risc.
- S'adaptaran completament al contorn facial de l'usuari, per evitar filtracions.
- Determinaran les mínimes molèsties a l'usuari.
- Les parts amb contacte amb la pell hauran de ser de goma especialment tractada o de neoprè per evitar la irritació de l'epidermis.
- En l'ús de mascaretes facials dotades de visors panoràmics, per als usuaris que necessitin l'ús d'ulleres amb vidres correctors, es disposarà al seu interior el dispositiu portavidres, subministrats a l'efecte pel fabricant de l'equip respiratori, i els oculars correctors específics per l'usuari.

PROTECCIONS DE LES EXTREMITATS SUPERIORS:
La protecció de mans, avantbraç, i braç es farà mitjançant guants, mànegues, mitjons i maniguets seleccionats per prevenir els riscos existents i per evitar la dificultat de moviments al treballador.
Aquests elements de protecció seran de goma o cautxú, clorur de polivinil, cuir adobat al crom, teixit termoaïllant, punt, lona, pell flor, serratge, malla metàl·lica, làtex rugós antitallada, etc., segons les característiques o riscos del treball a realitzar.
Per a les maniobres amb electricitat s'hauran de fer servir guants de cautxú, neoprè o matèries plàstiques que portin marcat en forma indeleble el voltatge màxim per al qual han estat fabricats.
Com a complement, si procedeix, es faran servir cremes protectores i guants tipus cirurgià.
PROTECCIONS DE LES EXTREMITATS INFERIORS:
En treballs en risc d'accidents mecànics als peus, serà obligatori l'ús de botes de seguretat amb reforços metàl·lics a la puntera, que estarà tractada i fosfatada per evitar la corrosió.
Davant el risc derivat de l'ús de líquids corrosius, o davant riscos químics, es farà ús de calçat de sola de cautxú, neoprè o poliuretà, cuir especialment tractat i s'haurà de substituir el cosit per la vulcanització a la unió del cos al bloc del pis.
La protecció davant l'aigua i la humitat, s'efectuarà amb botes altes de PVC, que hauran de tenir la puntera metàl·lica de protecció mecànica per a la realització de treballs en moviments de terres i realització d'estructures i enderroc.
En aquelles operacions que les espurnes resultin perilloses, en no tenir elements de ferro o acer, la tanca serà per poder desfer-se'n ràpid per tal d'obrir-la ràpidament davant l'eventual introducció de partícules incandescents.
La protecció de les extremitats inferiors es completarà, quan sigui necessari, amb l'ús de cobriment de peus i polaines de cuir adobat, cautxú o teixit ignífug.
Els turmells i llengüeta disposaran de coixinets de protecció, el calçat de seguretat serà de materials transpirables i disposaran de plantilles anticlaus.
PROTECCIONS DEL COS:
Els cinturons reuniran les següents característiques:
- Seran de cinta teixida en poliamida de primera qualitat o fibra sintètica d'alta tenacitat apropiada, sense reblons i amb costures cosides.
- Tindran una amplada entre 10 i 20 cm, una espessor no inferior a 4mm, i llargària el més reduïda possible.
- Es revisaran sempre abans del seu ús, i es llençaran quan tinguin talls, esquerdes o filaments que comprometin la seva resistència, calculada per al cos humà en caiguda lliure des d'una alçada de 5 m o quan la data de fabricació sigui superior als 4 anys.
- Aniran previstos d'anelles per on passaran la corda salvacaigudes, que no podran anar subjectes mitjançant reblons.
- La corda salvacaigudes serà de poliamida d'alta tenacitat, amb un diàmetre de 12 mm. La sirga

d'amarrador també serà de poliamida, però de 16 mm de diàmetre.
PROTECCIÓ PER A TREBALL A LA INTEMPÈRIE:
Els equips protectors integral per al cos davant de les inclemències meteorològiques compliran les següents característiques:
- Que no obstaculitzin la llibertat de moviments.
- Que tinguin poder de retenció/evacuació del calor.
- Que la capacitat de transport de la suor sigui adequada.
- Facilitat d'aireació.
Les peces impermeables disposaran d'esclavines i registres de ventilació per a permetre l'evaporació de la suor.
ROBA I PECES DE SENYALITZACIÓ:
Els equips protectors destinats a la seguretat-senyalització de l'usuari compliran les següents característiques:
- Que no obstaculitzin la llibertat de moviments.
- Que tinguin poder de retenció/evacuació del calor.
- Que la capacitat de transport de la suor sigui adequada.
- Facilitat d'aireació.
- Que siguin visibles a temps pel destinatari.
2.- CONDICIONS DE SUBMINISTRAMENT I EMMAGATZEMATGE
ELECCIÓ:
Els EPI hauran de ser seleccionats amb el coneixement de les condicions i tasques relacionades amb l'usuari, tenint en compte les tasques implicades i les dades proporcionades pel fabricant.
Tant el comprador com l'usuari hauran de comprovar que l'EPI ha estat dissenyat i fabricat de la forma següent:
- La peça de protecció disposa d'un disseny i dimensions que per la seva estètica, no creí sensació de ridícul a l'usuari. Els materials i components de l'EPI no hauran d'afectar adversament al beneficiari de la seva utilització.
- Haurà d'oferir a l'usuari el major grau de comoditat possible que estigui en consonància amb la protecció adequada.
- Les parts de l'EPI que entrin en contacte amb l'usuari hauran d'estar lliures de rugositats, cantells agut i ressalts que puguin produir irritacions o ferides.
- El seu disseny haurà de facilitar la seva correcta col·locació sobre l'usuari i haurà de garantir que restarà en el seu lloc durant el temps d'emprament previsible, tenint en compte els factors ambientals, junt amb els moviments i postures que l'usuari pugui adoptar durant el treball. A aquest fi, hauran de proveir-se dels mitjans apropiats, tal com sistemes d'ajustament o gamma de talles adequades, perquè permetin que l'EPI s'adapti a la morfologia de l'usuari.
- L'EPI haurà de ser tant lleuger com sigui possible, sense perjudici de la resistència i l'eficàcia del seu disseny.
- Quan sigui possible, l'EPI tindrà una baixa resistència al vapor d'aigua.
- La designació de la talla de cada peça de treball comprendrà al menys 2 dimensions de control, en centímetres: 1) La altura i el contorn de pit o bust, ó 2) L'altura i la cintura.
Per a l'elecció dels EPI, l'emprador haurà de dur a terme les següents actuacions prèvies:
- Analitzar i avaluar els riscos existents que no puguin evitar-se o eliminar-se suficientment per altres mitjans. Per a l'inventari dels riscos se seguirà l'esquema de l'Annex II del RD 773/1997, de 30 de maig.
- Definir les característiques que hauran de reunir els EPI per a garantir la seva funció, tenint en compte la naturalesa i magnitud dels riscos que els hauran de protegir, així com els factors addicionals de risc que puguin constituir els propis EPI o la seva utilització. Per a l'avaluació d'EPI se seguiran les indicacions de l'Annex IV del RD 773/1997, de 30 de maig.
- Comparar les característiques dels EPI existents en el mercat amb les definides a l'apartat anterior.
Per a la normalització interna d'empresa dels EPI atenent a les conclusions de les actuacions prèvies d'avaluació de riscos, definició de característiques requerides i les existents en el mercat, l'emprador haurà de comprovar que compleixi amb les condicions i requisits establerts a l'Art. 5 del RD 773/1997, de 30 de maig, en funció de les modificacions significatives que l'evolució de la tècnica determini en els riscos, en les mesures tècniques i organitzatives, en els SPC i en les prestacions funcionals dels propis EPI.
PROTECCIONS DEL CAP:
Els mitjans de protecció del cap seran seleccionats en funció de les següents activitats:
- Obres de construcció, i especialment, activitats a sota o a prop de bastides i llocs de treball situats en altura, obres d'encofrat i desencofrat, muntatge i instal·lació de bastides i demolició.
- Treballs en ponts metàl·lics, edificis i estructures metàl·liques de gran altura, pals, torres, obres i muntatges metàl·lics, de caldereria i conduccions tubulars.
- Obres en foses, rases, pous i galeries.
- Moviments de terra i obres en roca.
- Treballs en explotacions de fons, en canteres, explotacions a cel obert i desplaçaments de runes.
- Utilització de pistoles fixaclaus.
- Treballs amb explosius.
- Activitats en ascensors, mecanismes elevadors, grues i mitjans de transport.

- Manteniment d'obres i instal·lacions industrials.
PROTECCIONS PER A L'APARELL OCULAR I LA CARA:
Protecció de l'aparell ocular:
- Els mitjans de protecció ocular seran seleccionats en funció de les activitats amb riscos de:
- Topades o impactes amb partícules o cossos sòlids.
- Acció de pols i fums.
- Projecció o esquitxada de líquids freds, calents, càustics o materials fosos.
- Substàncies perilloses per la seva intensitat o naturalesa.
- Radiacions perilloses per la seva intensitat o naturalesa.
- Enlluernament
Protecció de la cara:
- Els mitjans de protecció facial seran seleccionats en funció de les següents activitats:
- Treballs de soldadura, esmerilat, polit i/o tall.
- Treballs de perforació i burinat.
- Talla i tractament de pedres.
- Manipulació de pistoles fixaclaus d'impacte.
- Utilització de maquinària que generen encenalls curts.
- Recollida i fragmentació de vidre, ceràmica.
- Treball amb raig projector d'abrasius granulars.
- Manipulació o utilització de productes àcids i alcalins, desinfectants i detergents corrosius.
- Manipulació o utilització de dispositius amb raig líquid.
- Activitats en un entorn de calor radiant.
- Treballs que desprenen radiacions.
- Treballs elèctrics en tensió, en baixa tensió.
PROTECCIONS PER A L' APARELL AUDITIU:
Els mitjans de protecció auditiva seran seleccionats en funció de les següents activitats:
- Treballs amb utilització de dispositius d'aire comprimit.
- Treballs de percussió.
- Treballs d'arrancada i abrasió en recintes angostos o confinats.
PROTECCIONS PER A L'APARELL RESPIRATORI:
Els mitjans de protecció de l'aparell respiratori seran seleccionats en funció dels següents riscos:
- Pols, fums i boires.
- Vapors metàl·lics i orgànics.
- Gasos tòxics industrials.
- Monòxid de carboni.
- Baixa concentració d'oxigen respirable.
PROTECCIONS DE LES EXTREMITATS SUPERIORS:
Els mitjans de protecció de les extremitats superiors, mitjançant la utilització de guants, aquests seran seleccionats en funció de les següents activitats:
- Treballs de soldadura.
- Manipulació d'objectes amb arestes tallants.
- Manipulació o utilització de productes àcids i alcalins.
- Treballs amb risc elèctric.
PROTECCIONS DE LES EXTREMITATS INFERIORS:
Per a la protecció dels peus, en els casos que s'indiquin seguidament, es dotarà al treballador de calçat de seguretat, adaptat als riscos a prevenir en funció de l'activitat:
Calçat de protecció i de seguretat:
- Treballs d'obra grossa, enginyeria civil i construcció de carreteres
- Treballs en bastides
- Obres de demolició d'obra grossa
- Obres de construcció de formigó i d'elements prefabricats que incloguin encofrat i desencofrat
- Activitats en obres de construcció o àrees d'emmagatzematge
- Obres d'ensostrat
- Treballs d'estructura metàl·lica
- Treballs de muntatge i instal·lacions metàl·lics
- Treballs en canteres, explotacions a cel obert i desplaçament de runes
- Treballs de transformació de materials lítics
- Manipulació i tractament de vidre
- Revestiment de materials termoaïllants
- Prefabricats per a la construcció
Sabates de seguretat amb taló o sola correguda i sola antiperforant:
- Obres d'ensostrat
Calçat i cobriment de calçat de seguretat amb sola termoaïllant:
- Activitats sobre i amb masses ardents o fredes
Polaines, calçat i cobriment de calçat per poder desfer-se'n ràpid en cas de penetració de masses en fusió:
- Soldadors
PROTECCIONS DEL COS:
Els mitjans de protecció personal anticaigudes d'alçada, seran seleccionats en funció de les

següents activitats:
- Treballs en bastides.
- Muntatge de peces prefabricades.
- Treballs en pals i torres.
- Treballs en cabines de grues situades en altura.

PROTECCIÓ DEL TRONC:
Els mitjans de protecció del tronc seran seleccionats en funció dels riscos derivats de les activitats:
Peces i equips de protecció:
- Manipulació o utilització de productes àcids i alcalins, desinfectants i detergents corrosius.
- Treballs amb masses ardents o permanència a prop d'aquestes i en ambient calent.
- Manipulació de vidre pla.
- Treballs de rajat de sorra.
- Treballs en cambres frigorífiques.

Roba de protecció antiinflamable:
- Treballs de soldadura en locals exigus.

Davantals antiperforants:
- Manipulació de ferramentes de talls manuals, quan la fulla hagi d'orientar-se cap el cos.

Davantals de cuiro i altres materials resistents a partícules i guspires incandescents:
- Treballs de soldadura.
- Treballs de forja.
- Treballs de fosa i emmotllament.

PROTECCIÓ PERSONAL CONTRA CONTACTES ELÈCTRICS:
Els mitjans de protecció personal a les immediacions de zones en tensió elèctrica, seran seleccionats en funció de les següents activitats:
- Treballs de muntatge elèctric
- Treballs de manteniment elèctric
- Treballs d'explotació i transport elèctric

SUBMINISTRAMENT I EMMAGATZEMATGE:
Es subministraran embalats en caixes, classificats per models o tipus homogenis, etiquetats amb les següents dades:
- Nom, marca comercial o altre mitjà d'identificació del fabricant o el seu representant autoritzat.
- Designació del tipus de producte, nom comercial o codi.
- Designació de la talla.
- Número de la norma EN específica.
- Etiqueta de compte: Instruccions de rentat o neteja segons Norma ISO 3759.

Es seguiran les recomanacions d'emmagatzematge i atenció, fixats pel fabricant.
Es reemplaçaran els elements, es netejaran, desinfectaran i es col·locaran en el lloc assignat, seguint les instruccions del fabricant.
S'emmagatzemaran en compartiments amplis i secs, amb temperatures compreses entre 15 i 25ºC.
Els estocs i les entregues estaran documentades i custodiades, amb justificant de recepció i rebut, per un responsable delegat per l'emprador.
La vida útil dels EPI és limitada, podent ser deguda tant al seu desgast prematur per l'ús, com a la seva caducitat, que vindrà fixada pel termini de validesa establert pel fabricant, a partir de la seva data de fabricació (generalment estampillada a l'EPI), amb independència que hagi estat o no utilitzat.

3.- UNITAT I CRITERI D'AMIDAMENT
Unitat mesurada segons les especificacions de la DT.

4.- NORMATIVA DE COMPLIMENT OBLIGATORI
Ley 31/1995, de 8 de noviembre, de prevención de riesgos laborales.
Real Decreto 773/1997, de 30 de mayo, sobre disposiciones mínimas de seguridad y salud relativas a la utilización por los trabajadores de equipos de protección individual.
Real Decreto 542/2020, de 26 de mayo, por el que se modifican y derogan diferentes disposiciones en materia de calidad y seguridad industrial.
Real Decreto 159/1995, de 3 de febrero, por el que se modifica el real decreto 1407/1992, de 20 de noviembre, por el que se regula las condiciones para la comercialización y libre circulación intracomunitaria de los equipos de protección individual.
Resolución de 29 de abril de 1999, de la Dirección General de Industria y Tecnología, por la que se actualiza el anexo IV de la Resolución de 18 de marzo de 1998, de la Dirección General de Tecnología y Seguridad Industrial.
Resolución de 28 de julio de 2000, de la Dirección General de Política Tecnológica, por la que se actualiza el anexo IV de la Resolución de 29 de abril de 1999, de la Dirección General de Industria y Tecnología.

B1 MATERIALS PER A PROTECCIONS INDIVIDUALS, COL·LECTIVES, IMPLANTACIÓ I ASISTÈNCIES TÈCNIQUES

B14 MATERIALS PER A PROTECCIONS INDIVIDUALS

B143 MATERIALS PER A PROTECCIONS DEL COS

0.- ELEMENTS QUE CONTEMPLA EL PLEC

B1432012.

1.- DEFINICIÓ I CONDICIONS DELS ELEMENTS
Equip destinat a ser dut o subjectat pel treballador perquè el protegeixi d'un o diversos riscos que puguin amenaçar la seva seguretat o la seva salut, així com qualsevol complement o accessori destinat a tal fi.
S'han considerat els tipus següents:
- Proteccions del cap
- Proteccions per a l'aparell ocular i la cara
- Proteccions per a l'aparell auditiu
- Proteccions per a l'aparell respiratori
- Proteccions de les extremitats superiors
- Proteccions de les extremitats inferiors
- Proteccions del cos
- Protecció del tronc
- Protecció per treball a la intempèrie
- Roba i peces de senyalització
- Protecció personal contra contactes elèctrics

Resten expressament exclosos:
- La roba de treball corrent i els uniformes que no estiguin específicament destinats a protegir la salut o la integritat física del treballador
- Es equips dels serveis de socors i salvament
- Els EPI dels militars, dels policies i de les persones dels serveis de manteniment de l'ordre
- Els EPI dels mitjans de transport per carretera
- El material d'esport
- El material d'autodefensa o de dissuasió
- Els aparells portàtils per a la detecció i senyalització dels riscos i dels factors de molèstia

CARACTERÍSTIQUES GENERALS:
Es tracta d'uns equips que actuen a mode de coberta o pantalla portàtil, individualitzada per a cada usuari, destinats a reduir les conseqüències derivades del contacte de la zona del cos protegida, amb una energia fora de control, d'intensitat inferior a la previsible resistència física de l'EPI.
La seva eficàcia resta limitada a la seva capacitat de resistència a la força fora de control que incideixi amb la part del cos protegida per l'usuari, a la seva correcta utilització i manteniment, així com a la formació i voluntat del beneficiari per al seu emprament en les condicions previstes pel fabricant. La seva utilització haurà de quedar restringida a l'absència de garanties preventives adequades, per inexistència de MAUP, o en el seu defecte SPC d'eficàcia equivalent.
Els EPI hauran de proporcionar una protecció eficaç davant els riscos que motiven el seu ús, sense suposar por si mateixos o ocasionar riscos addicionals ni molèsties innecessàries.

PROTECCIONS DEL CAP:
Els cascos de seguretat podran ser amb ala completa al seu voltant, protegint en part les orelles i el coll, o bé amb visera damunt el front únicament, i en els dos casos hauran de complir els següents requisits:
Compren la defensa del crani, cara, coll i completarà el seu ús, la protecció específica d'ulls i oïdes.
- Estaran formats per l'envolvent exterior del casc pròpiament dit, i d'arnès o atallatge d'adaptació al cap, el qual constitueix la seva part en contacte i va proveït d'una barballera ajustable a la mida. Aquest atallatge, serà regulable a les diferents mides dels caps, la fixació al casc haurà de ser sòlida, deixant una llum lliure de 2 a 4 cm entre ell mateix i la paret interior del casc, a fi d'amortir els impactes. A l'interior del frontis de l'atallatge, s'haurà de disposar d'un dessuador de "cuirson" o material astringent similar. Les parts en contacte amb el cap hauran de ser reemplaçables fàcilment.
- Han de ser fabricats amb material resistent a l'impacte mecànic, sense perjudici de la lleugeresa, no sobrepassant en cap cas els 0,450 kg de pes
- Es protegirà al treballador davant les descàrregues elèctriques i les radiacions calorífiques i hauran de ser incombustibles o de combustió lenta; s'hauran de protegir de les radiacions calorífiques i descàrregues elèctriques fins als 17.000 voltis sense perforar-se
- S'hauran de substituir aquells cascos que hagin patit impactes violents, encara que no se'ls hi

apreciï exteriorment cap deteriorament. Es considerarà un envelliment del material en el termini d'uns quatre anys, transcorreguts els quals des de la data de fabricació (injectada en relleu a l'interior) s'hauran de donar de baixa, encara que no estiguin fets servir i es trobin emmagatzemats
- Han de ser d'ús personal, podent-se acceptar en construcció l'ús per altres usuaris posteriors, previ el seu rentat sèptic i substitució íntegra dels atallatges interiors per altres, totalment nous

PROTECCIONS PER A L'APARELL OCULAR I LA CARA:

La protecció de l'aparell ocular s'efectuarà mitjançant la utilització d'ulleres, pantalles transparents o viseres.

Les ulleres protectores reuniran les característiques mínimes següents:
- Les armadures metàl·liques o de material plàstic seran lleugeres, indeformables a l'escalfor, incombustibles, còmodes i de disseny anatòmic sense perjudici de la seva resistència i eficàcia.
- Quan es treballi amb vapors, gasos o pols molt fina, hauran de ser completament tancades i ajustades a la cara, amb visor amb tractament antientelat; en els casos d'ambients agressius de pols grossa i líquids, seran com els anteriors, però portaran incorporats botons de ventilació indirecta o tamís antiestàtic; en els dames casos seran de muntura de tipus normal i amb proteccions laterals que podran ser perforades per a una millor ventilació.
- Quan no existeixi perill d'impactes per partícules dures, es podran fer servir ulleres de protecció tipus "panoràmiques" amb armadura de vinil flexible i amb el visor de policarbonat o acetat transparent.
- Hauran de ser de fàcil neteja i reduiran al mínim el camp visual.
- En ambients de pols fi, amb ambient xafogós o humit, el visor haurà de ser de reixeta metàl·lica (tipus picapedrer) per impedir l'entelament.

Els mitjans de protecció de la cara podran ser de diversos tipus:
- Pantalla abatible amb arnès propi
- Pantalla abatible subjectada al casc de protecció
- Pantalles amb protecció de cap, fixes o abatibles
- Pantalles sostingudes amb la mà

Les pantalles contra la projecció de cossos físics hauran de ser de material orgànic, transparent, lliures d'estries, ratlles o deformacions. Podran ser de xarxa metàl·lica prima o proveïdes d'un visor amb vidre inestellable.

Als treballs elèctrics realitzats en proximitats de zones de tensió, l'aparell de la pantalla haurà d'estar construït amb material absolutament aïllant i el visor lleugerament enfosquit, en previsió de ceguesa per encebada intempestiva de l'arc elèctric.

Les utilitzades en previsió d'escalfor, hauran de ser de "Kevlar" o de teixit aluminitzat reflectant (l'amiant i teixits asbèstics estan totalment prohibits), amb un visor corresponent, equipat amb vidre resistent a la temperatura que haurà de suportar.

Les pantalles per soldadures, bé siguin de mà, com d'altre tipus hauran de ser fabricades preferentment amb polièster reforçat amb fibra de vidre o en defecte amb fibra vulcanitzada.

Les que es facin servir per a soldadura elèctrica no hauran de tenir cap part metàl·lica a l'exterior, a fi d'evitar els contactes accidentals amb la pinça de soldar.

Vidres de protecció:
- Els lents per ulleres de protecció, tant els de vidre (mineral) com els de plàstic transparent (orgànic) hauran de ser òpticament neutres, lliures de bombolles, taques, ondulacions i altres defectes, i les incolores hauran de transmetre no menys del 89% de les radiacions incidents.
- En el sector de la construcció, per a la seva resistència impossibilitat de rallat i entelament, el tipus de visor més polivalent i eficaç, acostuma a ser el de reixeta metàl·lica d'acer, tipus sedàs, tradicional de les ulleres de picapedrer.

PROTECCIONS PER A L' APARELL AUDITIU:

Els elements de protecció auditiva, seran sempre d'ús individual.

PROTECCIONS PER A L'APARELL RESPIRATORI:

Els equips protectors de l'aparell respiratori compliran les següents característiques:
- Seran de tipus i utilització apropiat al risc.
- S'adaptaran completament al contorn facial de l'usuari, per evitar filtracions.
- Determinaran les mínimes molèsties a l'usuari.
- Les parts amb contacte amb la pell hauran de ser de goma especialment tractada o de neoprè per evitar la irritació de l'epidermis.
- En l'ús de mascaretes facials dotades de visors panoràmics, per als usuaris que necessitin l'ús d'ulleres amb vidres correctors, es disposarà al seu interior el dispositiu portavidres, subministrats a l'efecte pel fabricant de l'equip respiratori, i els oculars correctors específics per l'usuari.

PROTECCIONS DE LES EXTREMITATS SUPERIORS:

La protecció de mans, avantbraç, i braç es farà mitjançant guants, mànegues, mitjons i maniguets seleccionats per prevenir els riscos existents i per evitar la dificultat de moviments al treballador.

Aquests elements de protecció seran de goma o cautxú, clorur de polivinil, cuir adobat al crom, teixit termoaïllant, punt, lona, pell flor, serratge, malla metàl·lica, làtex rugós antitallada, etc., segons les característiques o riscos del treball a realitzar.

Per a les maniobres amb electricitat s'hauran de fer servir guants de cautxú, neoprè o matèries

plàstiques que portin marcat en forma indeleble el voltatge màxim per al qual han estat fabricats. Com a complement, si procedeix, es faran servir cremes protectores i guants tipus cirurgià.

PROTECCIONS DE LES EXTREMITATS INFERIORS:

En treballs en risc d'accidents mecànics als peus, serà obligatori l'ús de botes de seguretat amb reforços metàl·lics a la puntera, que estarà tractada i fosfatada per evitar la corrosió.

Davant el risc derivat de l'ús de líquids corrosius, o davant riscos químics, es farà ús de calçat de sola de cautxú, neoprè o poliuretà, cuir especialment tractat i s'haurà de substituir el cosit per la vulcanització a la unió del cos al bloc del pis.

La protecció davant l'aigua i la humitat, s'efectuarà amb botes altes de PVC, que hauran de tenir la puntera metàl·lica de protecció mecànica per a la realització de treballs en moviments de terres i realització d'estructures i enderroc.

En aquelles operacions que les espurnes resultin perilloses, en no tenir elements de ferro o acer, la tanca serà per poder desfer-se'n ràpid per tal d'obrir-la ràpidament davant l'eventual introducció de partícules incandescents.

La protecció de les extremitats inferiors es completarà, quan sigui necessari, amb l'ús de cobriment de peus i polaines de cuir adobat, cautxú o teixit ignífug.

Els turmells i llengüeta disposaran de coixinets de protecció, el calçat de seguretat serà de materials transpirables i disposaran de plantilles anticlaus.

PROTECCIONS DEL COS:

Els cinturons reuniran les següents característiques:
- Seran de cinta teixida en poliamida de primera qualitat o fibra sintètica d'alta tenacitat apropiada, sense reblons i amb costures cosides.
- Tindran una amplada entre 10 i 20 cm, una espessor no inferior a 4mm, i llargària el més reduïda possible.
- Es revisaran sempre abans del seu ús, i es llençaran quan tinguin talls, esquerdes o filaments que comprometin la seva resistència, calculada per al cos humà en caiguda lliure des d'una alçada de 5 m o quan la data de fabricació sigui superior als 4 anys.
- Aniran previstos d'anelles per on passaran la corda salvacaigudes, que no podran anar subjectes mitjançant reblons.
- La corda salvacaigudes serà de poliamida d'alta tenacitat, amb un diàmetre de 12 mm. La sirga d'amarrador també serà de poliamida, però de 16 mm de diàmetre.

PROTECCIÓ PER A TREBALL A LA INTEMPÈRIE:

Els equips protectors integral per al cos davant de les inclemències meteorològiques compliran les següents característiques:
- Que no obstaculitzin la llibertat de moviments.
- Que tinguin poder de retenció/evacuació del calor.
- Que la capacitat de transport de la suor sigui adequada.
- Facilitat d'aireació.

Les peces impermeables disposaran d'esclavines i registres de ventilació per a permetre l'evaporació de la suor.

ROBA I PECES DE SENYALITZACIÓ:

Els equips protectors destinats a la seguretat-senyalització de l'usuari compliran les següents característiques:
- Que no obstaculitzin la llibertat de moviments.
- Que tinguin poder de retenció/evacuació del calor.
- Que la capacitat de transport de la suor sigui adequada.
- Facilitat d'aireació.
- Que siguin visibles a temps pel destinatari.

2.- CONDICIONS DE SUBMINISTRAMENT I EMMAGATZEMATGE

ELECCIÓ:

Els EPI hauran de ser seleccionats amb el coneixement de les condicions i tasques relacionades amb l'usuari, tenint en compte les tasques implicades i les dades proporcionades pel fabricant.

Tant el comprador com l'usuari hauran de comprovar que l'EPI ha estat dissenyat i fabricat de la forma següent:
- La peça de protecció disposa d'un disseny i dimensions que per la seva estètica, no creí sensació de ridícul a l'usuari. Els materials i components de l'EPI no hauran d'afectar adversament al beneficiari de la seva utilització.
- Haurà d'oferir a l'usuari el major grau de comoditat possible que estigui en consonància amb la protecció adequada.
- Les parts de l'EPI que entrin en contacte amb l'usuari hauran d'estar lliures de rugositats, cantells agut i ressalts que puguin produir irritacions o ferides.
- El seu disseny haurà de facilitar la seva correcta col·locació sobre l'usuari i haurà de garantir que restarà en el seu lloc durant el temps d'emprament previsible, tenint en compte els factors ambientals, junt amb els moviments i postures que l'usuari pugui adoptar durant el treball. A aquest fi, hauran de proveir-se dels mitjans apropiats, tal com sistemes d'ajustament o gamma de talles adequades, perquè permetin que l'EPI s'adapti a la morfologia de l'usuari.
- L'EPI haurà de ser tant lleuger com sigui possible, sense perjudici de la resistència i l'eficàcia del seu disseny.
- Quan sigui possible, l'EPI tindrà una baixa resistència al vapor d'aigua.

- La designació de la talla de cada peça de treball comprendrà al menys 2 dimensions de control, en centímetres: 1) La altura i el contorn de pit o bust, ó 2) L'altura i la cintura.
Per a l'elecció dels EPI, l'emprador haurà de dur a terme les següents actuacions prèvies:
- Analitzar i avaluar els riscos existents que no puguin evitar-se o eliminar-se suficientment per altres mitjans. Per a l'inventari dels riscos se seguirà l'esquema de l'Annex II del RD 773/1997, de 30 de maig.
- Definir les característiques que hauran de reunir els EPI per a garantir la seva funció, tenint en compte la naturalesa i magnitud dels riscos que els hauran de protegir, així com els factors addicionals de risc que puguin constituir els propis EPI o la seva utilització. Per a l'avaluació d'EPI se seguiran les indicacions de l'Annex IV del RD 773/1997, de 30 de maig.
- Comparar les característiques dels EPI existents en el mercat amb les definides a l'apartat anterior.
Per a la normalització interna d'empresa dels EPI atenent a les conclusions de les actuacions prèvies d'avaluació de riscos, definició de característiques requerides i les existents en el mercat, l'emprador haurà de comprovar que compleixi amb les condicions i requisits establerts a l'Art. 5 del RD 773/1997, de 30 de maig, en funció de les modificacions significatives que l'evolució de la tècnica determini en els riscos, en les mesures tècniques i organitzatives, en els SPC i en les prestacions funcionals dels propis EPI.
PROTECCIONS DEL CAP:
Els mitjans de protecció del cap seran seleccionats en funció de les següents activitats:
- Obres de construcció, i especialment, activitats a sota o a prop de bastides i llocs de treball situats en altura, obres d'encofrat i desencofrat, muntatge i instal·lació de bastides i demolició.
- Treballs en ponts metàl·lics, edificis i estructures metàl·liques de gran altura, pals, torres, obres i muntatges metàl·lics, de caldereria i conduccions tubulars.
- Obres en foses, rases, pous i galeries.
- Moviments de terra i obres en roca.
- Treballs en explotacions de fons, en canteres, explotacions a cel obert i desplaçaments de runes.
- Utilització de pistoles fixaclaus.
- Treballs amb explosius.
- Activitats en ascensors, mecanismes elevadors, grues i mitjans de transport.
- Manteniment d'obres i instal·lacions industrials.
PROTECCIONS PER A L'APARELL OCULAR I LA CARA:
Protecció de l'aparell ocular:
- Els mitjans de protecció ocular seran seleccionats en funció de les activitats amb riscos de:
- Topades o impactes amb partícules o cossos sòlids.
- Acció de pols i fums.
- Projecció o esquitxada de líquids freds, calents, càustics o materials fosos.
- Substàncies perilloses per la seva intensitat o naturalesa.
- Radiacions perilloses per la seva intensitat o naturalesa.
- Enlluernament
Protecció de la cara:
- Els mitjans de protecció facial seran seleccionats en funció de les següents activitats:
- Treballs de soldadura, esmerilat, polit i/o tall.
- Treballs de perforació i burinat.
- Talla i tractament de pedres.
- Manipulació de pistoles fixaclaus d'impacte.
- Utilització de maquinària que generen encenalls curts.
- Recollida i fragmentació de vidre, ceràmica.
- Treball amb raig projector d'abrasius granulars.
- Manipulació o utilització de productes àcids i alcalins, desinfectants i detergents corrosius.
- Manipulació o utilització de dispositius amb raig líquid.
- Activitats en un entorn de calor radiant.
- Treballs que desprenen radiacions.
- Treballs elèctrics en tensió, en baixa tensió.
PROTECCIONS PER A L' APARELL AUDITIU:
Els mitjans de protecció auditiva seran seleccionats en funció de les següents activitats:
- Treballs amb utilització de dispositius d'aire comprimit.
- Treballs de percussió.
- Treballs d'arrancada i abrasió en recintes angostos o confinats.
PROTECCIONS PER A L'APARELL RESPIRATORI:
Els mitjans de protecció de l'aparell respiratori seran seleccionats en funció dels següents riscos:
- Pols, fums i boires.
- Vapors metàl·lics i orgànics.
- Gasos tòxics industrials.
- Monòxid de carboni.
- Baixa concentració d'oxigen respirable.
PROTECCIONS DE LES EXTREMITATS SUPERIORS:
Els mitjans de protecció de les extremitats superiors, mitjançant la utilització de guants, aquests seran seleccionats en funció de les següents activitats:

- Treballs de soldadura.
- Manipulació d'objectes amb arestes tallants.
- Manipulació o utilització de productes àcids i alcalins.
- Treballs amb risc elèctric.
PROTECCIONS DE LES EXTREMITATS INFERIORS:
Per a la protecció dels peus, en els casos que s'indiquin seguidament, es dotarà al treballador de calçat de seguretat, adaptat als riscos a prevenir en funció de l'activitat:
Calçat de protecció i de seguretat:
- Treballs d'obra grossa, enginyeria civil i construcció de carreteres
- Treballs en bastides
- Obres de demolició d'obra grossa
- Obres de construcció de formigó i d'elements prefabricats que incloguin encofrat i desencofrat
- Activitats en obres de construcció o àrees d'emmagatzematge
- Obres d'ensostrat
- Treballs d'estructura metàl·lica
- Treballs de muntatge i instal·lacions metàl·lics
- Treballs en canteres, explotacions a cel obert i desplaçament de runes
- Treballs de transformació de materials lítics
- Manipulació i tractament de vidre
- Revestiment de materials termoaïllants
- Prefabricats per a la construcció
Sabates de seguretat amb taló o sola correguda i sola antiperforant:
- Obres d'ensostrat
Calçat i cobriment de calçat de seguretat amb sola termoaïllant:
- Activitats sobre i amb masses ardents o fredes
Polaines, calçat i cobriment de calçat per poder desfer-se'n ràpid en cas de penetració de masses en fusió:
- Soldadors
PROTECCIONS DEL COS:
Els mitjans de protecció personal anticaigudes d'alçada, seran seleccionats en funció de les següents activitats:
- Treballs en bastides.
- Muntatge de peces prefabricades.
- Treballs en pals i torres.
- Treballs en cabines de grues situades en altura.
PROTECCIÓ DEL TRONC:
Els mitjans de protecció del tronc seran seleccionats en funció dels riscos derivats de les activitats:
Peces i equips de protecció:
- Manipulació o utilització de productes àcids i alcalins, desinfectants i detergents corrosius.
- Treballs amb masses ardents o permanència a prop d'aquestes i en ambient calent.
- Manipulació de vidre pla.
- Treballs de rajat de sorra.
- Treballs en cambres frigorífiques.
Roba de protecció antiinflamable:
- Treballs de soldadura en locals exigus.
Davantals antiperforants:
- Manipulació de ferramentes de talls manuals, quan la fulla hagi d'orientar-se cap el cos.
Davantals de cuiro i altres materials resistents a partícules i guspires incandescents:
- Treballs de soldadura.
- Treballs de forja.
- Treballs de fosa i emmotllament.
PROTECCIÓ PERSONAL CONTRA CONTACTES ELÈCTRICS:
Els mitjans de protecció personal a les immediacions de zones en tensió elèctrica, seran seleccionats en funció de les següents activitats:
- Treballs de muntatge elèctric
- Treballs de manteniment elèctric
- Treballs d'explotació i transport elèctric
SUBMINISTRAMENT I EMMAGATZEMATGE:
Es subministraran embalats en caixes, classificats per models o tipus homogenis, etiquetats amb les següents dades:
- Nom, marca comercial o altre mitjà d'identificació del fabricant o el seu representant autoritzat.
- Designació del tipus de producte, nom comercial o codi.
- Designació de la talla.
- Número de la norma EN específica.
- Etiqueta de compte: Instruccions de rentat o neteja segons Norma ISO 3759.
Es seguiran les recomanacions d'emmagatzematge i atenció, fixats pel fabricant.
Es reemplaçaran els elements, es netejaran, desinfectaran i es col·locaran en el lloc assignat, seguint les instruccions del fabricant.

S'emmagatzemaran en compartiments amplis i secs, amb temperatures compreses entre 15 i 25ºC.
Els estocs i les entregues estaran documentades i custodiades, amb justificant de recepció i rebut, per un responsable delegat per l'emprador.
La vida útil dels EPI és limitada, podent ser deguda tant al seu desgast prematur per l'ús, com a la seva caducitat, que vindrà fixada pel termini de validesa establert pel fabricant, a partir de la seva data de fabricació (generalment estampillada a l'EPI), amb independència que hagi estat o no utilitzat.
3.- UNITAT I CRITERI D'AMIDAMENT
Unitat mesurada segons les especificacions de la DT.
4.- NORMATIVA DE COMPLIMENT OBLIGATORI
Ley 31/1995, de 8 de noviembre, de prevención de riesgos laborales.
Real Decreto 773/1997, de 30 de mayo, sobre disposiciones mínimas de seguridad y salud relativas a la utilización por los trabajadores de equipos de protección individual.
Real Decreto 542/2020, de 26 de mayo, por el que se modifican y derogan diferentes disposiciones en materia de calidad y seguridad industrial.
Real Decreto 159/1995, de 3 de febrero, por el que se modifica el real decreto 1407/1992, de 20 de noviembre, por el que se regula las condiciones para la comercialización y libre circulación intracomunitaria de los equipos de protección individual.
Resolución de 29 de abril de 1999, de la Dirección General de Industria y Tecnología, por la que se actualiza el anexo IV de la Resolución de 18 de marzo de 1998, de la Dirección General de Tecnología y Seguridad Industrial.
Resolución de 28 de julio de 2000, de la Dirección General de Política Tecnológica, por la que se actualiza el anexo IV de la Resolución de 29 de abril de 1999, de la Dirección General de Industria y Tecnología.

B1 MATERIALS PER A PROTECCIONS INDIVIDUALS, COL·LECTIVES, IMPLANTACIÓ I ASISTÈNCIES TÈCNIQUES

B14 MATERIALS PER A PROTECCIONS INDIVIDUALS

B144 MATERIALS PER A PROTECCIONS DEL COS

0.- ELEMENTS QUE CONTEMPLA EL PLEC

B1445003,B1447005,B144D205,B144E406.

1.- DEFINICIÓ I CONDICIONS DELS ELEMENTS
Equip destinat a ser dut o subjectat pel treballador perquè el protegeixi d'un o diversos riscos que puguin amenaçar la seva seguretat o la seva salut, així com qualsevol complement o accessori destinat a tal fi.
S'han considerat els tipus següents:
- Proteccions del cap
- Proteccions per a l'aparell ocular i la cara
- Proteccions per a l'aparell auditiu
- Proteccions per a l'aparell respiratori
- Proteccions de les extremitats superiors
- Proteccions de les extremitats inferiors
- Proteccions del cos
- Protecció del tronc
- Protecció per treball a la intempèrie
- Roba i peces de senyalització
- Protecció personal contra contactes elèctrics
Resten expressament exclosos:
- La roba de treball corrent i els uniformes que no estiguin específicament destinats a protegir la salut o la integritat física del treballador
- Es equips dels serveis de socors i salvament
- Els EPI dels militars, dels policies i de les persones dels serveis de manteniment de l'ordre
- Els EPI dels mitjans de transport per carretera
- El material d'esport
- El material d'autodefensa o de dissuasió
- Els aparells portàtils per a la detecció i senyalització dels riscos i dels factors de molèstia
CARACTERÍSTIQUES GENERALS:

Es tracta d'uns equips que actuen a mode de coberta o pantalla portàtil, individualitzada per a cada usuari, destinats a reduir les conseqüències derivades del contacte de la zona del cos protegida, amb una energia fora de control, d'intensitat inferior a la previsible resistència física de l'EPI.
La seva eficàcia resta limitada a la seva capacitat de resistència a la força fora de control que incideixi amb la part del cos protegida per l'usuari, a la seva correcta utilització i manteniment, així com a la formació i voluntat del beneficiari per al seu emprament en les condicions previstes pel fabricant. La seva utilització haurà de quedar restringida a l'absència de garanties preventives adequades, per inexistència de MAUP, o en el seu defecte SPC d'eficàcia equivalent.
Els EPI hauran de proporcionar una protecció eficaç davant els riscos que motiven el seu ús, sense suposar por si mateixos o ocasionar riscos addicionals ni molèsties innecessàries.
PROTECCIONS DEL CAP:
Els cascos de seguretat podran ser amb ala completa al seu voltant, protegint en part les orelles i el coll, o bé amb visera damunt el front únicament, i en els dos casos hauran de complir els següents requisits:
Compren la defensa del crani, cara, coll i completarà el seu ús, la protecció específica d'ulls i oïdes.
- Estaran formats per l'envolvent exterior del casc pròpiament dit, i d'arnès o atallatge d'adaptació al cap, el qual constitueix la seva part en contacte i va proveït d'una barballera ajustable a la mida. Aquest atallatge, serà regulable a les diferents mides dels caps, la fixació al casc haurà de ser sòlida, deixant una llum lliure de 2 a 4 cm entre ell mateix i la paret interior del casc, a fi d'amortir els impactes. A l'interior del frontis de l'atallatge, s'haurà de disposar d'un dessuador de "cuirson" o material astringent similar. Les parts en contacte amb el cap hauran de ser reemplaçables fàcilment.
- Han de ser fabricats amb material resistent a l'impacte mecànic, sense perjudici de la lleugeresa, no sobrepassant en cap cas els 0,450 kg de pes
- Es protegirà al treballador davant les descàrregues elèctriques i les radiacions calorífiques i hauran de ser incombustibles o de combustió lenta; s'hauran de protegir de les radiacions calorífiques i descàrregues elèctriques fins als 17.000 voltis sense perforar-se
- S'hauran de substituir aquells cascos que hagin patit impactes violents, encara que no se'ls hi aprecii exteriorment cap deteriorament. Es considerarà un envelliment del material en el termini d'uns quatre anys, transcorreguts els quals des de la data de fabricació (injectada en relleu a l'interior) s'hauran de donar de baixa, encara que no estiguin fets servir i es trobin emmagatzemats
- Han de ser d'ús personal, podent-se acceptar en construcció l'ús per altres usuaris posteriors, previ el seu rentat sèptic i substitució íntegra dels atallatges interiors per altres, totalment nous
PROTECCIONS PER A L'APARELL OCULAR I LA CARA:
La protecció de l'aparell ocular s'efectuarà mitjançant la utilització d'ulleres, pantalles transparents o viseres.
Les ulleres protectores reuniran les característiques mínimes següents:
- Les armadures metàl·liques o de material plàstic seran lleugeres, indeformables a l'escalfor, incombustibles, còmodes i de disseny anatòmic sense perjudici de la seva resistència i eficàcia.
- Quan es treballi amb vapors, gasos o pols molt fina, hauran de ser completament tancades i ajustades a la cara, amb visor amb tractament antientelat; en els casos d'ambients agressius de pols grossa i líquids, seran com els anteriors, però portaran incorporats botons de ventilació indirecta o tamís antiestàtic; en els dames casos seran de muntura de tipus normal i amb proteccions laterals que podran ser perforades per a una millor ventilació.
- Quan no existeixi perill d'impactes per partícules dures, es podran fer servir ulleres de protecció tipus "panoràmiques" amb armadura de vinil flexible i amb el visor de policarbonat o acetat transparent.
- Hauran de ser de fàcil neteja i reduiran al mínim el camp visual.
- En ambients de pols fi, amb ambient xafogós o humit, el visor haurà de ser de reixeta metàl·lica (tipus picapedrer) per impedir l'entelament.
Els mitjans de protecció de la cara podran ser de diversos tipus:
- Pantalla abatible amb arnès propi
- Pantalla abatible subjectada al casc de protecció
- Pantalles amb protecció de cap, fixes o abatibles
- Pantalles sostingudes amb la mà
Les pantalles contra la projecció de cossos físics hauran de ser de material orgànic, transparent, lliures d'estries, ratlles o deformacions. Podran ser de xarxa metàl·lica prima o proveïdes d'un visor amb vidre inestellable.
Als treballs elèctrics realitzats en proximitats de zones de tensió, l'aparell de la pantalla haurà d'estar construït amb material absolutament aïllant i el visor lleugerament enfosquit, en previsió de ceguesa per encebada intempestiva de l'arc elèctric.
Les utilitzades en previsió d'escalfor, hauran de ser de "Kevlar" o de teixit aluminitzat reflectant (l'amiant i teixits asbèstics estan totalment prohibits), amb un visor corresponent, equipat amb vidre resistent a la temperatura que haurà de suportar.
Les pantalles per soldadures, bé siguin de mà, com d'altre tipus hauran de ser fabricades preferentment amb polièster reforçat amb fibra de vidre o en defecte amb fibra vulcanitzada.

Les que es facin servir per a soldadura elèctrica no hauran de tenir cap part metàl·lica a l'exterior, a fi d'evitar els contactes accidentals amb la pinça de soldar.
Vidres de protecció:
- Els lents per ulleres de protecció, tant els de vidre (mineral) com els de plàstic transparent (orgànic) hauran de ser òpticament neutres, lliures de bombolles, taques, ondulacions i altres defectes, i les incolores hauran de transmetre no menys del 89% de les radiacions incidents.
- En el sector de la construcció, per a la seva resistència impossibilitat de rallat i entelament, el tipus de visor més polivalent i eficaç, acostuma a ser el de reixeta metàl·lica d'acer, tipus sedàs, tradicional de les ulleres de picapedrer.
PROTECCIONS PER A L' APARELL AUDITIU:
Els elements de protecció auditiva, seran sempre d'ús individual.
PROTECCIONS PER A L'APARELL RESPIRATORI:
Els equips protectors de l'aparell respiratori compliran les següents característiques:
- Seran de tipus i utilització apropiat al risc.
- S'adaptaran completament al contorn facial de l'usuari, per evitar filtracions.
- Determinaran les mínimes molèsties a l'usuari.
- Les parts amb contacte amb la pell hauran de ser de goma especialment tractada o de neoprè per evitar la irritació de l'epidermis.
- En l'ús de mascaretes facials dotades de visors panoràmics, per als usuaris que necessitin l'ús d'ulleres amb vidres correctors, es disposarà al seu interior el dispositiu portavidres, subministrats a l'efecte pel fabricant de l'equip respiratori, i els oculars correctors específics per l'usuari.
PROTECCIONS DE LES EXTREMITATS SUPERIORS:
La protecció de mans, avantbraç, i braç es farà mitjançant guants, mànegues, mitjons i maniguets seleccionats per prevenir els riscos existents i per evitar la dificultat de moviments al treballador.
Aquests elements de protecció seran de goma o cautxú, clorur de polivinil, cuir adobat al crom, teixit termoaïllant, punt, lona, pell flor, serratge, malla metàl·lica, làtex rugós antitallada, etc., segons les característiques o riscos del treball a realitzar.
Per a les maniobres amb electricitat s'hauran de fer servir guants de cautxú, neoprè o matèries plàstiques que portin marcat en forma indeleble el voltatge màxim per al qual han estat fabricats. Com a complement, si procedeix, es faran servir cremes protectores i guants tipus cirurgià.
PROTECCIONS DE LES EXTREMITATS INFERIORS:
En treballs en risc d'accidents mecànics als peus, serà obligatori l'ús de botes de seguretat amb reforços metàl·lics a la puntera, que estarà tractada i fosfatada per evitar la corrosió.
Davant el risc derivat de l'ús de líquids corrosius, o davant riscos químics, es farà ús de calçat de sola de cautxú, neoprè o poliuretà, cuir especialment tractat i s'haurà de substituir el cosit per la vulcanització a la unió del cos al bloc del pis.
La protecció davant l'aigua i la humitat, s'efectuarà amb botes altes de PVC, que hauran de tenir la puntera metàl·lica de protecció mecànica per a la realització de treballs en moviments de terres i realització d'estructures i enderroc.
En aquelles operacions que les espurnes resultin perilloses, en no tenir elements de ferro o acer, la tanca serà per poder desfer-se'n ràpid per tal d'obrir-la ràpidament davant l'eventual introducció de partícules incandescents.
La protecció de les extremitats inferiors es completarà, quan sigui necessari, amb l'ús de cobriment de peus i polaines de cuir adobat, cautxú o teixit ignífug.
Els turmells i llengüeta disposaran de coixinets de protecció, el calçat de seguretat serà de materials transpirables i disposaran de plantilles anticlaus.
PROTECCIONS DEL COS:
Els cinturons reuniran les següents característiques:
- Seran de cinta teixida en poliamida de primera qualitat o fibra sintètica d'alta tenacitat apropiada, sense reblons i amb costures cosides.
- Tindran una amplada entre 10 i 20 cm, una espessor no inferior a 4mm, i llargària el més reduïda possible.
- Es revisaran sempre abans del seu ús, i es llençaran quan tinguin talls, esquerdes o filaments que comprometin la seva resistència, calculada per al cos humà en caiguda lliure des d'una alçada de 5 m o quan la data de fabricació sigui superior als 4 anys.
- Aniran previstos d'anelles per on passaran la corda salvacaigudes, que no podran anar subjectes mitjançant reblons.
- La corda salvacaigudes serà de poliamida d'alta tenacitat, amb un diàmetre de 12 mm. La sirga d'amarrador també serà de poliamida, però de 16 mm de diàmetre.
PROTECCIÓ PER A TREBALL A LA INTEMPÈRIE:
Els equips protectors integral per al cos davant de les inclemències meteorològiques compliran les següents característiques:
- Que no obstaculitzin la llibertat de moviments.
- Que tinguin poder de retenció/evacuació del calor.
- Que la capacitat de transport de la suor sigui adequada.
- Facilitat d'aireació.
Les peces impermeables disposaran d'esclavines i registres de ventilació per a permetre l'evaporació

de la suor.
ROBA I PECES DE SENYALITZACIÓ:
Els equips protectors destinats a la seguretat-senyalització de l'usuari compliran les següents característiques:
- Que no obstaculitzin la llibertat de moviments.
- Que tinguin poder de retenció/evacuació del calor.
- Que la capacitat de transport de la suor sigui adequada.
- Facilitat d'aireació.
- Que siguin visibles a temps pel destinatari.
2.- CONDICIONS DE SUBMINISTRAMENT I EMMAGATZEMATGE
ELECCIÓ:
Els EPI hauran de ser seleccionats amb el coneixement de les condicions i tasques relacionades amb l'usuari, tenint en compte les tasques implicades i les dades proporcionades pel fabricant.
Tant el comprador com l'usuari hauran de comprovar que l'EPI ha estat dissenyat i fabricat de la forma següent:
- La peça de protecció disposa d'un disseny i dimensions que per la seva estètica, no creí sensació de ridícul a l'usuari. Els materials i components de l'EPI no hauran d'afectar adversament al beneficiari de la seva utilització.
- Haurà d'oferir a l'usuari el major grau de comoditat possible que estigui en consonància amb la protecció adequada.
- Les parts de l'EPI que entrin en contacte amb l'usuari hauran d'estar lliures de rugositats, cantells agut i ressalts que puguin produir irritacions o ferides.
- El seu disseny haurà de facilitar la seva correcta col·locació sobre l'usuari i haurà de garantir que restarà en el seu lloc durant el temps d'emprament previsible, tenint en compte els factors ambientals, junt amb els moviments i postures que l'usuari pugui adoptar durant el treball. A aquest fi, hauran de proveir-se dels mitjans apropiats, tal com sistemes d'ajustament o gamma de talles adequades, perquè permetin que l'EPI s'adapti a la morfologia de l'usuari.
- L'EPI haurà de ser tant lleuger com sigui possible, sense perjudici de la resistència i l'eficàcia del seu disseny.
- Quan sigui possible, l'EPI tindrà una baixa resistència al vapor d'aigua.
- La designació de la talla de cada peça de treball comprendrà al menys 2 dimensions de control, en centímetres: 1) La altura i el contorn de pit o bust, ó 2) L'altura i la cintura.
Per a l'elecció dels EPI, l'emprador haurà de dur a terme les següents actuacions prèvies:
- Analitzar i avaluar els riscos existents que no puguin evitar-se o eliminar-se suficientment per altres mitjans. Per a l'inventari dels riscos se seguirà l'esquema de l'Annex II del RD 773/1997, de 30 de maig.
- Definir les característiques que hauran de reunir els EPI per a garantir la seva funció, tenint en compte la naturalesa i magnitud dels riscos que els hauran de protegir, així com els factors addicionals de risc que puguin constituir els propis EPI o la seva utilització. Per a l'avaluació d'EPI se seguiran les indicacions de l'Annex IV del RD 773/1997, de 30 de maig.
- Comparar les característiques dels EPI existents en el mercat amb les definides a l'apartat anterior.
Per a la normalització interna d'empresa dels EPI atenent a les conclusions de les actuacions prèvies d'avaluació de riscos, definició de característiques requerides i les existents en el mercat, l'emprador haurà de comprovar que compleixi amb les condicions i requisits establerts a l'Art. 5 del RD 773/1997, de 30 de maig, en funció de les modificacions significatives que l'evolució de la tècnica determini en els riscos, en les mesures tècniques i organitzatives, en els SPC i en les prestacions funcionals dels propis EPI.
PROTECCIONS DEL CAP:
Els mitjans de protecció del cap seran seleccionats en funció de les següents activitats:
- Obres de construcció, i especialment, activitats a sota o a prop de bastides i llocs de treball situats en altura, obres d'encofrat i desencofrat, muntatge i instal·lació de bastides i demolició.
- Treballs en ponts metàl·lics, edificis i estructures metàl·liques de gran altura, pals, torres, obres i muntatges metàl·lics, de caldereria i conduccions tubulars.
- Obres en foses, rases, pous i galeries.
- Moviments de terra i obres en roca.
- Treballs en explotacions de fons, en canteres, explotacions a cel obert i desplaçaments de runes.
- Utilització de pistoles fixaclaus.
- Treballs amb explosius.
- Activitats en ascensors, mecanismes elevadors, grues i mitjans de transport.
- Manteniment d'obres i instal·lacions industrials.
PROTECCIONS PER A L'APARELL OCULAR I LA CARA:
Protecció de l'aparell ocular:
- Els mitjans de protecció ocular seran seleccionats en funció de les activitats amb riscos de:
- Topades o impactes amb partícules o cossos sòlids.
- Acció de pols i fums.
- Projecció o esquitxada de líquids freds, calents, càustics o materials fosos.
- Substàncies perilloses per la seva intensitat o naturalesa.
- Radiacions perilloses per la seva intensitat o naturalesa.

- Enlluernament
Protecció de la cara:
- Els mitjans de protecció facial seran seleccionats en funció de les següents activitats:
- Treballs de soldadura, esmerilat, polit i/o tall.
- Treballs de perforació i burinat.
- Talla i tractament de pedres.
- Manipulació de pistoles fixaclaus d'impacte.
- Utilització de maquinària que generen encenalls curts.
- Recollida i fragmentació de vidre, ceràmica.
- Treball amb raig projector d'abrasius granulars.
- Manipulació o utilització de productes àcids i alcalins, desinfectants i detergents corrosius.
- Manipulació o utilització de dispositius amb raig líquid.
- Activitats en un entorn de calor radiant.
- Treballs que desprenen radiacions.
- Treballs elèctrics en tensió, en baixa tensió.
PROTECCIONS PER A L' APARELL AUDITIU:
Els mitjans de protecció auditiva seran seleccionats en funció de les següents activitats:
- Treballs amb utilització de dispositius d'aire comprimit.
- Treballs de percussió.
- Treballs d'arrancada i abrasió en recintes angostos o confinats.
PROTECCIONS PER A L'APARELL RESPIRATORI:
Els mitjans de protecció de l'aparell respiratori seran seleccionats en funció dels següents riscos:
- Pols, fums i boires.
- Vapors metàl·lics i orgànics.
- Gasos tòxics industrials.
- Monòxid de carboni.
- Baixa concentració d'oxigen respirable.
PROTECCIONS DE LES EXTREMITATS SUPERIORS:
Els mitjans de protecció de les extremitats superiors, mitjançant la utilització de guants, aquests seran seleccionats en funció de les següents activitats:
- Treballs de soldadura.
- Manipulació d'objectes amb arestes tallants.
- Manipulació o utilització de productes àcids i alcalins.
- Treballs amb risc elèctric.
PROTECCIONS DE LES EXTREMITATS INFERIORS:
Per a la protecció dels peus, en els casos que s'indiquin seguidament, es dotarà al treballador de calçat de seguretat, adaptat als riscos a prevenir en funció de l'activitat:
Calçat de protecció i de seguretat:
- Treballs d'obra grossa, enginyeria civil i construcció de carreteres
- Treballs en bastides
- Obres de demolició d'obra grossa
- Obres de construcció de formigó i d'elements prefabricats que incloguin encofrat i desencofrat
- Activitats en obres de construcció o àrees d'emmagatzematge
- Obres d'ensostrat
- Treballs d'estructura metàl·lica
- Treballs de muntatge i instal·lacions metàl·lics
- Treballs en canteres, explotacions a cel obert i desplaçament de runes
- Treballs de transformació de materials lítics
- Manipulació i tractament de vidre
- Revestiment de materials termoaïllants
- Prefabricats per a la construcció
Sabates de seguretat amb taló o sola correguda i sola antiperforant:
- Obres d'ensostrat
Calçat i cobriment de calçat de seguretat amb sola termoaïllant:
- Activitats sobre i amb masses ardents o fredes
Polaines, calçat i cobriment de calçat per poder desfer-se'n ràpid en cas de penetració de masses en fusió:
- Soldadors
PROTECCIONS DEL COS:
Els mitjans de protecció personal anticaigudes d'alçada, seran seleccionats en funció de les següents activitats:
- Treballs en bastides.
- Muntatge de peces prefabricades.
- Treballs en pals i torres.
- Treballs en cabines de grues situades en altura.
PROTECCIÓ DEL TRONC:
Els mitjans de protecció del tronc seran seleccionats en funció dels riscos derivats de les activitats:
Peces i equips de protecció:

- Manipulació o utilització de productes àcids i alcalins, desinfectants i detergents corrosius.
- Treballs amb masses ardents o permanència a prop d'aquestes i en ambient calent.
- Manipulació de vidre pla.
- Treballs de rajat de sorra.
- Treballs en cambres frigorífiques.
Roba de protecció antiinflamable:
- Treballs de soldadura en locals exigus.
Davantals antiperforants:
- Manipulació de ferramentes de talls manuals, quan la fulla hagi d'orientar-se cap el cos.
Davantals de cuiro i altres materials resistents a partícules i guspires incandescents:
- Treballs de soldadura.
- Treballs de forja.
- Treballs de fosa i emmotllament.
PROTECCIÓ PERSONAL CONTRA CONTACTES ELÈCTRICS:
Els mitjans de protecció personal a les immediacions de zones en tensió elèctrica, seran seleccionats en funció de les següents activitats:
- Treballs de muntatge elèctric
- Treballs de manteniment elèctric
- Treballs d'explotació i transport elèctric
SUBMINISTRAMENT I EMMAGATZEMATGE:
Es subministraran embalats en caixes, classificats per models o tipus homogenis, etiquetats amb les següents dades:
- Nom, marca comercial o altre mitjà d'identificació del fabricant o el seu representant autoritzat.
- Designació del tipus de producte, nom comercial o codi.
- Designació de la talla.
- Número de la norma EN específica.
- Etiqueta de compte: Instruccions de rentat o neteja segons Norma ISO 3759.
Es seguiran les recomanacions d'emmagatzematge i atenció, fixats pel fabricant.
Es reemplaçaran els elements, es netejaran, desinfectaran i es col·locaran en el lloc assignat, seguint les instruccions del fabricant.
S'emmagatzemaran en compartiments amplis i secs, amb temperatures compreses entre 15 i 25ºC.
Els estocs i les entregues estaran documentades i custodiades, amb justificant de recepció i rebut, per un responsable delegat per l'emprador.
La vida útil dels EPI és limitada, podent ser deguda tant al seu desgast prematur per l'ús, com a la seva caducitat, que vindrà fixada pel termini de validesa establert pel fabricant, a partir de la seva data de fabricació (generalment estampillada a l'EPI), amb independència que hagi estat o no utilitzat.
3.- UNITAT I CRITERI D'AMIDAMENT
Unitat mesurada segons les especificacions de la DT.
4.- NORMATIVA DE COMPLIMENT OBLIGATORI
Ley 31/1995, de 8 de noviembre, de prevención de riesgos laborales.
Real Decreto 773/1997, de 30 de mayo, sobre disposiciones mínimas de seguridad y salud relativas a la utilización por los trabajadores de equipos de protección individual.
Real Decreto 542/2020, de 26 de mayo, por el que se modifican y derogan diferentes disposiciones en materia de calidad y seguridad industrial.
Real Decreto 159/1995, de 3 de febrero, por el que se modifica el real decreto 1407/1992, de 20 de noviembre, por el que se regula las condiciones para la comercialización y libre circulación intracomunitaria de los equipos de protección individual.
Resolución de 29 de abril de 1999, de la Dirección General de Industria y Tecnología, por la que se actualiza el anexo IV de la Resolución de 18 de marzo de 1998, de la Dirección General de Tecnología y Seguridad Industrial.
Resolución de 28 de julio de 2000, de la Dirección General de Política Tecnológica, por la que se actualiza el anexo IV de la Resolución de 29 de abril de 1999, de la Dirección General de Industria y Tecnología.

B1 MATERIALS PER A PROTECCIONS INDIVIDUALS, COL·LECTIVES, IMPLANTACIÓ I ASISTÈNCIES TÈCNIQUES

B14 MATERIALS PER A PROTECCIONS INDIVIDUALS

B145 MATERIALS PER A PROTECCIONS DEL COS

0.- ELEMENTS QUE CONTEMPLA EL PLEC

B145E003.

1.- DEFINICIÓ I CONDICIONS DELS ELEMENTS
Equip destinat a ser dut o subjectat pel treballador perquè el protegeixi d'un o diversos riscos que puguin amenaçar la seva seguretat o la seva salut, així com qualsevol complement o accessori destinat a tal fi.
S'han considerat els tipus següents:
- Proteccions del cap
- Proteccions per a l'aparell ocular i la cara
- Proteccions per a l'aparell auditiu
- Proteccions per a l'aparell respiratori
- Proteccions de les extremitats superiors
- Proteccions de les extremitats inferiors
- Proteccions del cos
- Protecció del tronc
- Protecció per treball a la intempèrie
- Roba i peces de senyalització
- Protecció personal contra contactes elèctrics
Resten expressament exclosos:
- La roba de treball corrent i els uniformes que no estiguin específicament destinats a protegir la salut o la integritat física del treballador
- Es equips dels serveis de socors i salvament
- Els EPI dels militars, dels policies i de les persones dels serveis de manteniment de l'ordre
- Els EPI dels mitjans de transport per carretera
- El material d'esport
- El material d'autodefensa o de dissuasió
- Els aparells portàtils per a la detecció i senyalització dels riscos i dels factors de molèstia
CARACTERÍSTIQUES GENERALS:
Es tracta d'uns equips que actuen a mode de coberta o pantalla portàtil, individualitzada per a cada usuari, destinats a reduir les conseqüències derivades del contacte de la zona del cos protegida, amb una energia fora de control, d'intensitat inferior a la previsible resistència física de l'EPI.
La seva eficàcia resta limitada a la seva capacitat de resistència a la força fora de control que incideixi amb la part del cos protegida per l'usuari, a la seva correcta utilització i manteniment, així com a la formació i voluntat del beneficiari per al seu emprament en les condicions previstes pel fabricant. La seva utilització haurà de quedar restringida a l'absència de garanties preventives adequades, per inexistència de MAUP, o en el seu defecte SPC d'eficàcia equivalent.
Els EPI hauran de proporcionar una protecció eficaç davant els riscos que motiven el seu ús, sense suposar por si mateixos o ocasionar riscos addicionals ni molèsties innecessàries.
PROTECCIONS DEL CAP:
Els cascos de seguretat podran ser amb ala completa al seu voltant, protegint en part les orelles i el coll, o bé amb visera damunt el front únicament, i en els dos casos hauran de complir els següents requisits:
Compren la defensa del crani, cara, coll i completarà el seu ús, la protecció específica d'ulls i oïdes.
- Estaran formats per l'envolvent exterior del casc pròpiament dit, i d'arnès o atallatge d'adaptació al cap, el qual constitueix la seva part en contacte i va proveït d'una barballera ajustable a la mida. Aquest atallatge, serà regulable a les diferents mides dels caps, la fixació al casc haurà de ser sòlida, deixant una llum lliure de 2 a 4 cm entre ell mateix i la paret interior del casc, a fi d'amortir els impactes. A l'interior del frontis de l'atallatge, s'haurà de disposar d'un dessuador de "cuirson" o material astringent similar. Les parts en contacte amb el cap hauran de ser reemplaçables fàcilment.
- Han de ser fabricats amb material resistent a l'impacte mecànic, sense perjudici de la lleugeresa, no sobrepassant en cap cas els 0,450 kg de pes
- Es protegirà al treballador davant les descàrregues elèctriques i les radiacions calorífiques i hauran de ser incombustibles o de combustió lenta; s'hauran de protegir de les radiacions calorífiques i descàrregues elèctriques fins als 17.000 voltis sense perforar-se
- S'hauran de substituir aquells cascos que hagin patit impactes violents, encara que no se'ls hi aprecii exteriorment cap deteriorament. Es considerarà un envelliment del material en el termini d'uns quatre anys, transcorreguts els quals des de la data de fabricació (injectada en relleu a l'interior) s'hauran de donar de baixa, encara que no estiguin fets servir i es trobin emmagatzemats
- Han de ser d'ús personal, podent-se acceptar en construcció l'ús per altres usuaris posteriors, previ el seu rentat sèptic i substitució íntegra dels atallatges interiors per altres, totalment nous
PROTECCIONS PER A L'APARELL OCULAR I LA CARA:
La protecció de l'aparell ocular s'efectuarà mitjançant la utilització d'ulleres, pantalles transparents o viseres.

Les ulleres protectores reuniran les característiques mínimes següents:
- Les armadures metàl·liques o de material plàstic seran lleugeres, indeformables a l'escalfor, incombustibles, còmodes i de disseny anatòmic sense perjudici de la seva resistència i eficàcia.
- Quan es treballi amb vapors, gasos o pols molt fina, hauran de ser completament tancades i ajustades a la cara, amb visor amb tractament antientelat; en els casos d'ambients agressius de pols grossa i líquids, seran com els anteriors, però portaran incorporats botons de ventilació indirecta o tamís antiestàtic; en els dames casos seran de muntura de tipus normal i amb proteccions laterals que podran ser perforades per a una millor ventilació.
- Quan no existeixi perill d'impactes per partícules dures, es podran fer servir ulleres de protecció tipus "panoràmiques" amb armadura de vinil flexible i amb el visor de policarbonat o acetat transparent.
- Hauran de ser de fàcil neteja i reduiran al mínim el camp visual.
- En ambients de pols fi, amb ambient xafogós o humit, el visor haurà de ser de reixeta metàl·lica (tipus picapedrer) per impedir l'entelament.
Els mitjans de protecció de la cara podran ser de diversos tipus:
- Pantalla abatible amb arnès propi
- Pantalla abatible subjectada al casc de protecció
- Pantalles amb protecció de cap, fixes o abatibles
- Pantalles sostingudes amb la mà
Les pantalles contra la projecció de cossos físics hauran de ser de material orgànic, transparent, lliures d'estries, ratlles o deformacions. Podran ser de xarxa metàl·lica prima o proveïdes d'un visor amb vidre inestellable.
Als treballs elèctrics realitzats en proximitats de zones de tensió, l'aparell de la pantalla haurà d'estar construït amb material absolutament aïllant i el visor lleugerament enfosquit, en previsió de ceguesa per encebada intempestiva de l'arc elèctric.
Les utilitzades en previsió d'escalfor, hauran de ser de "Kevlar" o de teixit aluminitzat reflectant (l'amiant i teixits asbèstics estan totalment prohibits), amb un visor corresponent, equipat amb vidre resistent a la temperatura que haurà de suportar.
Les pantalles per soldadures, bé siguin de mà, com d'altre tipus hauran de ser fabricades preferentment amb polièster reforçat amb fibra de vidre o en defecte amb fibra vulcanitzada.
Les que es facin servir per a soldadura elèctrica no hauran de tenir cap part metàl·lica a l'exterior, a fi d'evitar els contactes accidentals amb la pinça de soldar.
Vidres de protecció:
- Els lents per ulleres de protecció, tant els de vidre (mineral) com els de plàstic transparent (orgànic) hauran de ser òpticament neutres, lliures de bombolles, taques, ondulacions i altres defectes, i les incolores hauran de transmetre no menys del 89% de les radiacions incidents.
- En el sector de la construcció, per a la seva resistència impossibilitat de rallat i entelament, el tipus de visor més polivalent i eficaç, acostuma a ser el de reixeta metàl·lica d'acer, tipus sedàs, tradicional de les ulleres de picapedrer.
PROTECCIONS PER A L' APARELL AUDITIU:
Els elements de protecció auditiva, seran sempre d'ús individual.
PROTECCIONS PER A L'APARELL RESPIRATORI:
Els equips protectors de l'aparell respiratori compliran les següents característiques:
- Seran de tipus i utilització apropiat al risc.
- S'adaptaran completament al contorn facial de l'usuari, per evitar filtracions.
- Determinaran les mínimes molèsties a l'usuari.
- Les parts amb contacte amb la pell hauran de ser de goma especialment tractada o de neoprè per evitar la irritació de l'epidermis.
- En l'ús de mascaretes facials dotades de visors panoràmics, per als usuaris que necessitin l'ús d'ulleres amb vidres correctors, es disposarà al seu interior el dispositiu portavidres, subministrats a l'efecte pel fabricant de l'equip respiratori, i els oculars correctors específics per l'usuari.
PROTECCIONS DE LES EXTREMITATS SUPERIORS:
La protecció de mans, avantbraç, i braç es farà mitjançant guants, mànegues, mitjons i maniguets seleccionats per prevenir els riscos existents i per evitar la dificultat de moviments al treballador.
Aquests elements de protecció seran de goma o cautxú, clorur de polivinil, cuir adobat al crom, teixit termoaïllant, punt, lona, pell flor, serratge, malla metàl·lica, làtex rugós antitallada, etc., segons les característiques o riscos del treball a realitzar.
Per a les maniobres amb electricitat s'hauran de fer servir guants de cautxú, neoprè o matèries plàstiques que portin marcat en forma indeleble el voltatge màxim per al qual han estat fabricats.
Com a complement, si procedeix, es faran servir cremes protectores i guants tipus cirurgià.
PROTECCIONS DE LES EXTREMITATS INFERIORS:
En treballs en risc d'accidents mecànics als peus, serà obligatori l'ús de botes de seguretat amb reforços metàl·lics a la puntera, que estarà tractada i fosfatada per evitar la corrosió.
Davant el risc derivat de l'ús de líquids corrosius, o davant riscos químics, es farà ús de calçat de sola de cautxú, neoprè o poliuretà, cuir especialment tractat i s'haurà de substituir el cosit per la vulcanització a la unió del cos al bloc del pis.
La protecció davant l'aigua i la humitat, s'efectuarà amb botes altes de PVC, que hauran de tenir

la puntera metàl·lica de protecció mecànica per a la realització de treballs en moviments de terres i realització d'estructures i enderroc.
En aquelles operacions que les espurnes resultin perilloses, en no tenir elements de ferro o acer, la tanca serà per poder desfer-se'n ràpid per tal d'obrir-la ràpidament davant l'eventual introducció de partícules incandescents.
La protecció de les extremitats inferiors es completarà, quan sigui necessari, amb l'ús de cobriment de peus i polaines de cuir adobat, cautxú o teixit ignífug.
Els turmells i llengüeta disposaran de coixinets de protecció, el calçat de seguretat serà de materials transpirables i disposaran de plantilles anticlaus.
PROTECCIONS DEL COS:
Els cinturons reuniran les següents característiques:
- Seran de cinta teixida en poliamida de primera qualitat o fibra sintètica d'alta tenacitat apropiada, sense reblons i amb costures cosides.
- Tindran una amplada entre 10 i 20 cm, una espessor no inferior a 4mm, i llargària el més reduïda possible.
- Es revisaran sempre abans del seu ús, i es llençaran quan tinguin talls, esquerdes o filaments que comprometin la seva resistència, calculada per al cos humà en caiguda lliure des d'una alçada de 5 m o quan la data de fabricació sigui superior als 4 anys.
- Aniran previstos d'anelles per on passaran la corda salvacaigudes, que no podran anar subjectes mitjançant reblons.
- La corda salvacaigudes serà de poliamida d'alta tenacitat, amb un diàmetre de 12 mm. La sirga d'amarrador també serà de poliamida, però de 16 mm de diàmetre.
PROTECCIÓ PER A TREBALL A LA INTEMPÈRIE:
Els equips protectors integral per al cos davant de les inclemències meteorològiques compliran les següents característiques:
- Que no obstaculitzin la llibertat de moviments.
- Que tinguin poder de retenció/evacuació del calor.
- Que la capacitat de transport de la suor sigui adequada.
- Facilitat d'aireació.
Les peces impermeables disposaran d'esclavines i registres de ventilació per a permetre l'evaporació de la suor.
ROBA I PECES DE SENYALITZACIÓ:
Els equips protectors destinats a la seguretat-senyalització de l'usuari compliran les següents característiques:
- Que no obstaculitzin la llibertat de moviments.
- Que tinguin poder de retenció/evacuació del calor.
- Que la capacitat de transport de la suor sigui adequada.
- Facilitat d'aireació.
- Que siguin visibles a temps pel destinatari.
2.- CONDICIONS DE SUBMINISTRAMENT I EMMAGATZEMATGE
ELECCIÓ:
Els EPI hauran de ser seleccionats amb el coneixement de les condicions i tasques relacionades amb l'usuari, tenint en compte les tasques implicades i les dades proporcionades pel fabricant.
Tant el comprador com l'usuari hauran de comprovar que l'EPI ha estat dissenyat i fabricat de la forma següent:
- La peça de protecció disposa d'un disseny i dimensions que per la seva estètica, no creí sensació de ridícul a l'usuari. Els materials i components de l'EPI no hauran d'afectar adversament al beneficiari de la seva utilització.
- Haurà d'oferir a l'usuari el major grau de comoditat possible que estigui en consonància amb la protecció adequada.
- Les parts de l'EPI que entrin en contacte amb l'usuari hauran d'estar lliures de rugositats, cantells agut i ressalts que puguin produir irritacions o ferides.
- El seu disseny haurà de facilitar la seva correcta col·locació sobre l'usuari i haurà de garantir que restarà en el seu lloc durant el temps d'emprament previsible, tenint en compte els factors ambientals, junt amb els moviments i postures que l'usuari pugui adoptar durant el treball. A aquest fi, hauran de proveir-se dels mitjans apropiats, tal com sistemes d'ajustament o gamma de talles adequades, perquè permetin que l'EPI s'adapti a la morfologia de l'usuari.
- L'EPI haurà de ser tant lleuger com sigui possible, sense perjudici de la resistència i l'eficàcia del seu disseny.
- Quan sigui possible, l'EPI tindrà una baixa resistència al vapor d'aigua.
- La designació de la talla de cada peça de treball comprendrà al menys 2 dimensions de control, en centímetres: 1) La altura i el contorn de pit o bust, ó 2) L'altura i la cintura.
Per a l'elecció dels EPI, l'emprador haurà de dur a terme les següents actuacions prèvies:
- Analitzar i avaluar els riscos existents que no puguin evitar-se o eliminar-se suficientment per altres mitjans. Per a l'inventari dels riscos se seguirà l'esquema de l'Annex II del RD 773/1997, de 30 de maig.
- Definir les característiques que hauran de reunir els EPI per a garantir la seva funció, tenint en compte la naturalesa i magnitud dels riscos que els hauran de protegir, així com els factors addicionals de risc que puguin constituir els propis EPI o la seva utilització. Per a l'avaluació

d'EPI se seguiran les indicacions de l'Annex IV del RD 773/1997, de 30 de maig.
- Comparar les característiques dels EPI existents en el mercat amb les definides a l'apartat anterior.
Per a la normalització interna d'empresa dels EPI atenent a les conclusions de les actuacions prèvies d'avaluació de riscos, definició de característiques requerides i les existents en el mercat, l'emprador haurà de comprovar que compleixi amb les condicions i requisits establerts a l'Art. 5 del RD 773/1997, de 30 de maig, en funció de les modificacions significatives que l'evolució de la tècnica determini en els riscos, en les mesures tècniques i organitzatives, en els SPC i en les prestacions funcionals dels propis EPI.
PROTECCIONS DEL CAP:
Els mitjans de protecció del cap seran seleccionats en funció de les següents activitats:
- Obres de construcció, i especialment, activitats a sota o a prop de bastides i llocs de treball situats en altura, obres d'encofrat i desencofrat, muntatge i instal·lació de bastides i demolició.
- Treballs en ponts metàl·lics, edificis i estructures metàl·liques de gran altura, pals, torres, obres i muntatges metàl·lics, de caldereria i conduccions tubulars.
- Obres en foses, rases, pous i galeries.
- Moviments de terra i obres en roca.
- Treballs en explotacions de fons, en canteres, explotacions a cel obert i desplaçaments de runes.
- Utilització de pistoles fixaclaus.
- Treballs amb explosius.
- Activitats en ascensors, mecanismes elevadors, grues i mitjans de transport.
- Manteniment d'obres i instal·lacions industrials.
PROTECCIONS PER A L'APARELL OCULAR I LA CARA:
Protecció de l'aparell ocular:
- Els mitjans de protecció ocular seran seleccionats en funció de les activitats amb riscos de:
- Topades o impactes amb partícules o cossos sòlids.
- Acció de pols i fums.
- Projecció o esquitxada de líquids freds, calents, càustics o materials fosos.
- Substàncies perilloses per la seva intensitat o naturalesa.
- Radiacions perilloses per la seva intensitat o naturalesa.
- Enlluernament
Protecció de la cara:
- Els mitjans de protecció facial seran seleccionats en funció de les següents activitats:
- Treballs de soldadura, esmerilat, polit i/o tall.
- Treballs de perforació i burinat.
- Talla i tractament de pedres.
- Manipulació de pistoles fixaclaus d'impacte.
- Utilització de maquinària que generen encenalls curts.
- Recollida i fragmentació de vidre, ceràmica.
- Treball amb raig projector d'abrasius granulars.
- Manipulació o utilització de productes àcids i alcalins, desinfectants i detergents corrosius.
- Manipulació o utilització de dispositius amb raig líquid.
- Activitats en un entorn de calor radiant.
- Treballs que desprenen radiacions.
- Treballs elèctrics en tensió, en baixa tensió.
PROTECCIONS PER A L' APARELL AUDITIU:
Els mitjans de protecció auditiva seran seleccionats en funció de les següents activitats:
- Treballs amb utilització de dispositius d'aire comprimit.
- Treballs de percussió.
- Treballs d'arrancada i abrasió en recintes angostos o confinats.
PROTECCIONS PER A L'APARELL RESPIRATORI:
Els mitjans de protecció de l'aparell respiratori seran seleccionats en funció dels següents riscos:
- Pols, fums i boires.
- Vapors metàl·lics i orgànics.
- Gasos tòxics industrials.
- Monòxid de carboni.
- Baixa concentració d'oxigen respirable.
PROTECCIONS DE LES EXTREMITATS SUPERIORS:
Els mitjans de protecció de les extremitats superiors, mitjançant la utilització de guants, aquests seran seleccionats en funció de les següents activitats:
- Treballs de soldadura.
- Manipulació d'objectes amb arestes tallants.
- Manipulació o utilització de productes àcids i alcalins.
- Treballs amb risc elèctric.
PROTECCIONS DE LES EXTREMITATS INFERIORS:
Per a la protecció dels peus, en els casos que s'indiquin seguidament, es dotarà al treballador de calçat de seguretat, adaptat als riscos a prevenir en funció de l'activitat:
Calçat de protecció i de seguretat:
- Treballs d'obra grossa, enginyeria civil i construcció de carreteres

- Treballs en bastides
- Obres de demolició d'obra grossa
- Obres de construcció de formigó i d'elements prefabricats que incloguin encofrat i desencofrat
- Activitats en obres de construcció o àrees d'emmagatzematge
- Obres d'ensostrat
- Treballs d'estructura metàl·lica
- Treballs de muntatge i instal·lacions metàl·lics
- Treballs en canteres, explotacions a cel obert i desplaçament de runes
- Treballs de transformació de materials lítics
- Manipulació i tractament de vidre
- Revestiment de materials termoaïllants
- Prefabricats per a la construcció

Sabates de seguretat amb taló o sola correguda i sola antiperforant:
- Obres d'ensostrat

Calçat i cobriment de calçat de seguretat amb sola termoaïllant:
- Activitats sobre i amb masses ardents o fredes

Polaines, calçat i cobriment de calçat per poder desfer-se'n ràpid en cas de penetració de masses en fusió:
- Soldadors

PROTECCIONS DEL COS:
Els mitjans de protecció personal anticaigudes d'alçada, seran seleccionats en funció de les següents activitats:
- Treballs en bastides.
- Muntatge de peces prefabricades.
- Treballs en pals i torres.
- Treballs en cabines de grues situades en altura.

PROTECCIÓ DEL TRONC:
Els mitjans de protecció del tronc seran seleccionats en funció dels riscos derivats de les activitats:
Peces i equips de protecció:
- Manipulació o utilització de productes àcids i alcalins, desinfectants i detergents corrosius.
- Treballs amb masses ardents o permanència a prop d'aquestes i en ambient calent.
- Manipulació de vidre pla.
- Treballs de rajat de sorra.
- Treballs en cambres frigorífiques.

Roba de protecció antiinflamable:
- Treballs de soldadura en locals exigus.

Davantals antiperforants:
- Manipulació de ferramentes de talls manuals, quan la fulla hagi d'orientar-se cap el cos.

Davantals de cuiro i altres materials resistents a partícules i guspires incandescents:
- Treballs de soldadura.
- Treballs de forja.
- Treballs de fosa i emmotllament.

PROTECCIÓ PERSONAL CONTRA CONTACTES ELÈCTRICS:
Els mitjans de protecció personal a les immediacions de zones en tensió elèctrica, seran seleccionats en funció de les següents activitats:
- Treballs de muntatge elèctric
- Treballs de manteniment elèctric
- Treballs d'explotació i transport elèctric

SUBMINISTRAMENT I EMMAGATZEMATGE:
Es subministraran embalats en caixes, classificats per models o tipus homogenis, etiquetats amb les següents dades:
- Nom, marca comercial o altre mitjà d'identificació del fabricant o el seu representant autoritzat.
- Designació del tipus de producte, nom comercial o codi.
- Designació de la talla.
- Número de la norma EN específica.
- Etiqueta de compte: Instruccions de rentat o neteja segons Norma ISO 3759.

Es seguiran les recomanacions d'emmagatzematge i atenció, fixats pel fabricant.
Es reemplaçaran els elements, es netejaran, desinfectaran i es col·locaran en el lloc assignat, seguint les instruccions del fabricant.
S'emmagatzemaran en compartiments amplis i secs, amb temperatures compreses entre 15 i 25ºC.
Els estocs i les entregues estaran documentades i custodiades, amb justificant de recepció i rebut, per un responsable delegat per l'emprador.
La vida útil dels EPI és limitada, podent ser deguda tant al seu desgast prematur per l'ús, com a la seva caducitat, que vindrà fixada pel termini de validesa establert pel fabricant, a partir de la seva data de fabricació (generalment estampillada a l'EPI), amb independència que hagi estat o no utilitzat.

3.- UNITAT I CRITERI D'AMIDAMENT
Unitat mesurada segons les especificacions de la DT.

4.- NORMATIVA DE COMPLIMENT OBLIGATORI
Ley 31/1995, de 8 de noviembre, de prevención de riesgos laborales.
Real Decreto 773/1997, de 30 de mayo, sobre disposiciones mínimas de seguridad y salud relativas a la utilización por los trabajadores de equipos de protección individual.
Real Decreto 542/2020, de 26 de mayo, por el que se modifican y derogan diferentes disposiciones en materia de calidad y seguridad industrial.
Real Decreto 159/1995, de 3 de febrero, por el que se modifica el real decreto 1407/1992, de 20 de noviembre, por el que se regula las condiciones para la comercialización y libre circulación intracomunitaria de los equipos de protección individual.
Resolución de 29 de abril de 1999, de la Dirección General de Industria y Tecnología, por la que se actualiza el anexo IV de la Resolución de 18 de marzo de 1998, de la Dirección General de Tecnología y Seguridad Industrial.
Resolución de 28 de julio de 2000, de la Dirección General de Política Tecnológica, por la que se actualiza el anexo IV de la Resolución de 29 de abril de 1999, de la Dirección General de Industria y Tecnología.

B1 MATERIALS PER A PROTECCIONS INDIVIDUALS, COL·LECTIVES, IMPLANTACIÓ I ASISTÈNCIES TÈCNIQUES

B14 MATERIALS PER A PROTECCIONS INDIVIDUALS

B147 MATERIALS PER A PROTECCIONS DEL COS

0.- ELEMENTS QUE CONTEMPLA EL PLEC

B1474600,B147K602.

1.- DEFINICIÓ I CONDICIONS DELS ELEMENTS
Equip destinat a ser dut o subjectat pel treballador perquè el protegeixi d'un o diversos riscos que puguin amenaçar la seva seguretat o la seva salut, així com qualsevol complement o accessori destinat a tal fi.
S'han considerat els tipus següents:
- Proteccions del cap
- Proteccions per a l'aparell ocular i la cara
- Proteccions per a l'aparell auditiu
- Proteccions per a l'aparell respiratori
- Proteccions de les extremitats superiors
- Proteccions de les extremitats inferiors
- Proteccions del cos
- Protecció del tronc
- Protecció per treball a la intempèrie
- Roba i peces de senyalització
- Protecció personal contra contactes elèctrics

Resten expressament exclosos:
- La roba de treball corrent i els uniformes que no estiguin específicament destinats a protegir la salut o la integritat física del treballador
- Es equips dels serveis de socors i salvament
- Els EPI dels militars, dels policies i de les persones dels serveis de manteniment de l'ordre
- Els EPI dels mitjans de transport per carretera
- El material d'esport
- El material d'autodefensa o de dissuasió
- Els aparells portàtils per a la detecció i senyalització dels riscos i dels factors de molèstia

CARACTERÍSTIQUES GENERALS:
Es tracta d'uns equips que actuen a mode de coberta o pantalla portàtil, individualitzada per a cada usuari, destinats a reduir les conseqüències derivades del contacte de la zona del cos protegida, amb una energia fora de control, d'intensitat inferior a la previsible resistència física de l'EPI.
La seva eficàcia resta limitada a la seva capacitat de resistència a la força fora de control que incideixi amb la part del cos protegida per l'usuari, a la seva correcta utilització i manteniment, així com a la formació i voluntat del beneficiari per al seu emprament en les condicions previstes pel fabricant. La seva utilització haurà de quedar restringida a l'absència de garanties preventives adequades, per inexistència de MAUP, o en el seu defecte SPC d'eficàcia equivalent.

Els EPI hauran de proporcionar una protecció eficaç davant els riscos que motiven el seu ús, sense suposar por si mateixos o ocasionar riscos addicionals ni molèsties innecessàries.
PROTECCIONS DEL CAP:
Els cascos de seguretat podran ser amb ala completa al seu voltant, protegint en part les orelles i el coll, o bé amb visera damunt el front únicament, i en els dos casos hauran de complir els següents requisits:
Compren la defensa del crani, cara, coll i completarà el seu ús, la protecció específica d'ulls i oïdes.
- Estaran formats per l'envolvent exterior del casc pròpiament dit, i d'arnès o atallatge d'adaptació al cap, el qual constitueix la seva part en contacte i va proveït d'una barballera ajustable a la mida. Aquest atallatge, serà regulable a les diferents mides dels caps, la fixació al casc haurà de ser sòlida, deixant una llum lliure de 2 a 4 cm entre ell mateix i la paret interior del casc, a fi d'amortir els impactes. A l'interior del frontis de l'atallatge, s'haurà de disposar d'un dessuador de "cuirson" o material astringent similar. Les parts en contacte amb el cap hauran de ser reemplaçables fàcilment.
- Han de ser fabricats amb material resistent a l'impacte mecànic, sense perjudici de la lleugeresa, no sobrepassant en cap cas els 0,450 kg de pes
- Es protegirà al treballador davant les descàrregues elèctriques i les radiacions calorífiques i hauran de ser incombustibles o de combustió lenta; s'hauran de protegir de les radiacions calorífiques i descàrregues elèctriques fins als 17.000 voltis sense perforar-se
- S'hauran de substituir aquells cascos que hagin patit impactes violents, encara que no se'ls hi apreciï exteriorment cap deteriorament. Es considerarà un envelliment del material en el termini d'uns quatre anys, transcorreguts els quals des de la data de fabricació (injectada en relleu a l'interior) s'hauran de donar de baixa, encara que no estiguin fets servir i es trobin emmagatzemats
- Han de ser d'ús personal, podent-se acceptar en construcció l'ús per altres usuaris posteriors, previ el seu rentat sèptic i substitució íntegra dels atallatges interiors per altres, totalment nous
PROTECCIONS PER A L'APARELL OCULAR I LA CARA:
La protecció de l'aparell ocular s'efectuarà mitjançant la utilització d'ulleres, pantalles transparents o viseres.
Les ulleres protectores reuniran les característiques mínimes següents:
- Les armadures metàl·liques o de material plàstic seran lleugeres, indeformables a l'escalfor, incombustibles, còmodes i de disseny anatòmic sense perjudici de la seva resistència i eficàcia.
- Quan es treballi amb vapors, gasos o pols molt fina, hauran de ser completament tancades i ajustades a la cara, amb visor amb tractament antientelat; en els casos d'ambients agressius de pols grossa i líquids, seran com els anteriors, però portaran incorporats botons de ventilació indirecta o tamís antiestàtic; en els dames casos seran de muntura de tipus normal i amb proteccions laterals que podran ser perforades per a una millor ventilació.
- Quan no existeixi perill d'impactes per partícules dures, es podran fer servir ulleres de protecció tipus "panoràmiques" amb armadura de vinil flexible i amb el visor de policarbonat o acetat transparent.
- Hauran de ser de fàcil neteja i reduiran al mínim el camp visual.
- En ambients de pols fi, amb ambient xafogós o humit, el visor haurà de ser de reixeta metàl·lica (tipus picapedrer) per impedir l'entelament.
Els mitjans de protecció de la cara podran ser de diversos tipus:
- Pantalla abatible amb arnès propi
- Pantalla abatible subjectada al casc de protecció
- Pantalles amb protecció de cap, fixes o abatibles
- Pantalles sostingudes amb la mà
Les pantalles contra la projecció de cossos físics hauran de ser de material orgànic, transparent, lliures d'estries, ratlles o deformacions. Podran ser de xarxa metàl·lica prima o proveïdes d'un visor amb vidre inestellable.
Als treballs elèctrics realitzats en proximitats de zones de tensió, l'aparell de la pantalla haurà d'estar construït amb material absolutament aïllant i el visor lleugerament enfosquit, en previsió de ceguesa per encebada intempestiva de l'arc elèctric.
Les utilitzades en previsió d'escalfor, hauran de ser de "Kevlar" o de teixit aluminitzat reflectant (l'amiant i teixits asbèstics estan totalment prohibits), amb un visor corresponent, equipat amb vidre resistent a la temperatura que haurà de suportar.
Les pantalles per soldadures, bé siguin de mà, com d'altre tipus hauran de ser fabricades preferentment amb polièster reforçat amb fibra de vidre o en defecte amb fibra vulcanitzada.
Les que es facin servir per a soldadura elèctrica no hauran de tenir cap part metàl·lica a l'exterior, a fi d'evitar els contactes accidentals amb la pinça de soldar.
Vidres de protecció:
- Els lents per ulleres de protecció, tant els de vidre (mineral) com els de plàstic transparent (orgànic) hauran de ser òpticament neutres, lliures de bombolles, taques, ondulacions i altres defectes, i les incolores hauran de transmetre no menys del 89% de les radiacions incidents.
- En el sector de la construcció, per a la seva resistència impossibilitat de rallat i entelament, el tipus de visor més polivalent i eficaç, acostuma a ser el de reixeta metàl·lica d'acer, tipus sedàs, tradicional de les ulleres de picapedrer.

PROTECCIONS PER A L' APARELL AUDITIU:
Els elements de protecció auditiva, seran sempre d'ús individual.
PROTECCIONS PER A L'APARELL RESPIRATORI:
Els equips protectors de l'aparell respiratori compliran les següents característiques:
- Seran de tipus i utilització apropiat al risc.
- S'adaptaran completament al contorn facial de l'usuari, per evitar filtracions.
- Determinaran les mínimes molèsties a l'usuari.
- Les parts amb contacte amb la pell hauran de ser de goma especialment tractada o de neoprè per evitar la irritació de l'epidermis.
- En l'ús de mascaretes facials dotades de visors panoràmics, per als usuaris que necessitin l'ús d'ulleres amb vidres correctors, es disposarà al seu interior el dispositiu portavidres, subministrats a l'efecte pel fabricant de l'equip respiratori, i els ocular correctors específics per l'usuari.
PROTECCIONS DE LES EXTREMITATS SUPERIORS:
La protecció de mans, avantbraç, i braç es farà mitjançant guants, mànegues, mitjons i maniguets seleccionats per prevenir els riscos existents i per evitar la dificultat de moviments al treballador.
Aquests elements de protecció seran de goma o cautxú, clorur de polivinil, cuir adobat al crom, teixit termoaïllant, punt, lona, pell flor, serratge, malla metàl·lica, làtex rugós antitallada, etc., segons les característiques o riscos del treball a realitzar.
Per a les maniobres amb electricitat s'hauran de fer servir guants de cautxú, neoprè o matèries plàstiques que portin marcat en forma indeleble el voltatge màxim per al qual han estat fabricats.
Com a complement, si procedeix, es faran servir cremes protectores i guants tipus cirurgià.
PROTECCIONS DE LES EXTREMITATS INFERIORS:
En treballs en risc d'accidents mecànics als peus, serà obligatori l'ús de botes de seguretat amb reforços metàl·lics a la puntera, que estarà tractada i fosfatada per evitar la corrosió.
Davant el risc derivat de l'ús de líquids corrosius, o davant riscos químics, es farà ús de calçat de sola de cautxú, neoprè o poliuretà, cuir especialment tractat i s'haurà de substituir el cosit per la vulcanització a la unió del cos al bloc del pis.
La protecció davant l'aigua i la humitat, s'efectuarà amb botes altes de PVC, que hauran de tenir la puntera metàl·lica de protecció mecànica per a la realització de treballs en moviments de terres i realització d'estructures i enderroc.
En aquelles operacions que les espurnes resultin perilloses, en no tenir elements de ferro o acer, la tanca serà per poder desfer-se'n ràpid per tal d'obrir-la ràpidament davant l'eventual introducció de partícules incandescents.
La protecció de les extremitats inferiors es completarà, quan sigui necessari, amb l'ús de cobriment de peus i polaines de cuir adobat, cautxú o teixit ignífug.
Els turmells i llengüeta disposaran de coixinets de protecció, el calçat de seguretat serà de materials transpirables i disposaran de plantilles anticlaus.
PROTECCIONS DEL COS:
Els cinturons reuniran les següents característiques:
- Seran de cinta teixida en poliamida de primera qualitat o fibra sintètica d'alta tenacitat apropiada, sense reblons i amb costures cosides.
- Tindran una amplada entre 10 i 20 cm, una espessor no inferior a 4mm, i llargària el més reduïda possible.
- Es revisaran sempre abans del seu ús, i es llençaran quan tinguin talls, esquerdes o filaments que comprometin la seva resistència, calculada per al cos humà en caiguda lliure des d'una alçada de 5 m o quan la data de fabricació sigui superior als 4 anys.
- Aniran previstos d'anelles per on passaran la corda salvacaigudes, que no podran anar subjectes mitjançant reblons.
- La corda salvacaigudes serà de poliamida d'alta tenacitat, amb un diàmetre de 12 mm. La sirga d'amarrador també serà de poliamida, però de 16 mm de diàmetre.
PROTECCIÓ PER A TREBALL A LA INTEMPÈRIE:
Els equips protectors integral per al cos davant de les inclemències meteorològiques compliran les següents característiques:
- Que no obstaculitzin la llibertat de moviments.
- Que tinguin poder de retenció/evacuació del calor.
- Que la capacitat de transport de la suor sigui adequada.
- Facilitat d'aireació.
Les peces impermeables disposaran d'esclavines i registres de ventilació per a permetre l'evaporació de la suor.
ROBA I PECES DE SENYALITZACIÓ:
Els equips protectors destinats a la seguretat-senyalització de l'usuari compliran les següents característiques:
- Que no obstaculitzin la llibertat de moviments.
- Que tinguin poder de retenció/evacuació del calor.
- Que la capacitat de transport de la suor sigui adequada.
- Facilitat d'aireació.
- Que siguin visibles a temps pel destinatari.

2.- CONDICIONS DE SUBMINISTRAMENT I EMMAGATZEMATGE
ELECCIÓ:
Els EPI hauran de ser seleccionats amb el coneixement de les condicions i tasques relacionades amb l'usuari, tenint en compte les tasques implicades i les dades proporcionades pel fabricant.
Tant el comprador com l'usuari hauran de comprovar que l'EPI ha estat dissenyat i fabricat de la forma següent:
- La peça de protecció disposa d'un disseny i dimensions que per la seva estètica, no creí sensació de ridícul a l'usuari. Els materials i components de l'EPI no hauran d'afectar adversament al beneficiari de la seva utilització.
- Haurà d'oferir a l'usuari el major grau de comoditat possible que estigui en consonància amb la protecció adequada.
- Les parts de l'EPI que entrin en contacte amb l'usuari hauran d'estar lliures de rugositats, cantells agut i ressalts que puguin produir irritacions o ferides.
- El seu disseny haurà de facilitar la seva correcta col·locació sobre l'usuari i haurà de garantir que restarà en el seu lloc durant el temps d'emprament previsible, tenint en compte els factors ambientals, junt amb els moviments i postures que l'usuari pugui adoptar durant el treball. A aquest fi, hauran de proveir-se dels mitjans apropiats, tal com sistemes d'ajustament o gamma de talles adequades, perquè permetin que l'EPI s'adapti a la morfologia de l'usuari.
- L'EPI haurà de ser tant lleuger com sigui possible, sense perjudici de la resistència i l'eficàcia del seu disseny.
- Quan sigui possible, l'EPI tindrà una baixa resistència al vapor d'aigua.
- La designació de la talla de cada peça de treball comprendrà al menys 2 dimensions de control, en centímetres: 1) La altura i el contorn de pit o bust, ó 2) L'altura i la cintura.
Per a l'elecció dels EPI, l'emprador haurà de dur a terme les següents actuacions prèvies:
- Analitzar i avaluar els riscos existents que no puguin evitar-se o eliminar-se suficientment per altres mitjans. Per a l'inventari dels riscos se seguirà l'esquema de l'Annex II del RD 773/1997, de 30 de maig.
- Definir les característiques que hauran de reunir els EPI per a garantir la seva funció, tenint en compte la naturalesa i magnitud dels riscos que els hauran de protegir, així com els factors addicionals de risc que puguin constituir els propis EPI o la seva utilització. Per a l'avaluació d'EPI se seguiran les indicacions de l'Annex IV del RD 773/1997, de 30 de maig.
- Comparar les característiques dels EPI existents en el mercat amb les definides a l'apartat anterior.
Per a la normalització interna d'empresa dels EPI atenent a les conclusions de les actuacions prèvies d'avaluació de riscos, definició de característiques requerides i les existents en el mercat, l'emprador haurà de comprovar que compleixi amb les condicions i requisits establerts a l'Art. 5 del RD 773/1997, de 30 de maig, en funció de les modificacions significatives que l'evolució de la tècnica determini en els riscos, en les mesures tècniques i organitzatives, en els SPC i en les prestacions funcionals dels propis EPI.
PROTECCIONS DEL CAP:
Els mitjans de protecció del cap seran seleccionats en funció de les següents activitats:
- Obres de construcció, i especialment, activitats a sota o a prop de bastides i llocs de treball situats en altura, obres d'encofrat i desencofrat, muntatge i instal·lació de bastides i demolició.
- Treballs en ponts metàl·lics, edificis i estructures metàl·liques de gran altura, pals, torres, obres i muntatges metàl·lics, de caldereria i conduccions tubulars.
- Obres en foses, rases, pous i galeries.
- Moviments de terra i obres en roca.
- Treballs en explotacions de fons, en canteres, explotacions a cel obert i desplaçaments de runes.
- Utilització de pistoles fixaclaus.
- Treballs amb explosius.
- Activitats en ascensors, mecanismes elevadors, grues i mitjans de transport.
- Manteniment d'obres i instal·lacions industrials.
PROTECCIONS PER A L'APARELL OCULAR I LA CARA:
Protecció de l'aparell ocular:
- Els mitjans de protecció ocular seran seleccionats en funció de les activitats amb riscos de:
- Topades o impactes amb partícules o cossos sòlids.
- Acció de pols i fums.
- Projecció o esquitxada de líquids freds, calents, càustics o materials fosos.
- Substàncies perilloses per la seva intensitat o naturalesa.
- Radiacions perilloses per la seva intensitat o naturalesa.
- Enlluernament
Protecció de la cara:
- Els mitjans de protecció facial seran seleccionats en funció de les següents activitats:
- Treballs de soldadura, esmerilat, polit i/o tall.
- Treballs de perforació i burinat.
- Talla i tractament de pedres.
- Manipulació de pistoles fixaclaus d'impacte.
- Utilització de maquinària que generen encenalls curts.
- Recollida i fragmentació de vidre, ceràmica.

- Treball amb raig projector d'abrasius granulars.
- Manipulació o utilització de productes àcids i alcalins, desinfectants i detergents corrosius.
- Manipulació o utilització de dispositius amb raig líquid.
- Activitats en un entorn de calor radiant.
- Treballs que desprenen radiacions.
- Treballs elèctrics en tensió, en baixa tensió.
PROTECCIONS PER A L' APARELL AUDITIU:
Els mitjans de protecció auditiva seran seleccionats en funció de les següents activitats:
- Treballs amb utilització de dispositius d'aire comprimit.
- Treballs de percussió.
- Treballs d'arrancada i abrasió en recintes angostos o confinats.
PROTECCIONS PER A L'APARELL RESPIRATORI:
Els mitjans de protecció de l'aparell respiratori seran seleccionats en funció dels següents riscos:
- Pols, fums i boires.
- Vapors metàl·lics i orgànics.
- Gasos tòxics industrials.
- Monòxid de carboni.
- Baixa concentració d'oxigen respirable.
PROTECCIONS DE LES EXTREMITATS SUPERIORS:
Els mitjans de protecció de les extremitats superiors, mitjançant la utilització de guants, aquests seran seleccionats en funció de les següents activitats:
- Treballs de soldadura.
- Manipulació d'objectes amb arestes tallants.
- Manipulació o utilització de productes àcids i alcalins.
- Treballs amb risc elèctric.
PROTECCIONS DE LES EXTREMITATS INFERIORS:
Per a la protecció dels peus, en els casos que s'indiquin seguidament, es dotarà al treballador de calçat de seguretat, adaptat als riscos a prevenir en funció de l'activitat:
Calçat de protecció i de seguretat:
- Treballs d'obra grossa, enginyeria civil i construcció de carreteres
- Treballs en bastides
- Obres de demolició d'obra grossa
- Obres de construcció de formigó i d'elements prefabricats que incloguin encofrat i desencofrat
- Activitats en obres de construcció o àrees d'emmagatzematge
- Obres d'ensostrat
- Treballs d'estructura metàl·lica
- Treballs de muntatge i instal·lacions metàl·lics
- Treballs en canteres, explotacions a cel obert i desplaçament de runes
- Treballs de transformació de materials lítics
- Manipulació i tractament de vidre
- Revestiment de materials termoaïllants
- Prefabricats per a la construcció
Sabates de seguretat amb taló o sola correguda i sola antiperforant:
- Obres d'ensostrat
Calçat i cobriment de calçat de seguretat amb sola termoaïllant:
- Activitats sobre i amb masses ardents o fredes
Polaines, calçat i cobriment de calçat per poder desfer-se'n ràpid en cas de penetració de masses en fusió:
- Soldadors
PROTECCIONS DEL COS:
Els mitjans de protecció personal anticaigudes d'alçada, seran seleccionats en funció de les següents activitats:
- Treballs en bastides.
- Muntatge de peces prefabricades.
- Treballs en pals i torres.
- Treballs en cabines de grues situades en altura.
PROTECCIÓ DEL TRONC:
Els mitjans de protecció del tronc seran seleccionats en funció dels riscos derivats de les activitats:
Peces i equips de protecció:
- Manipulació o utilització de productes àcids i alcalins, desinfectants i detergents corrosius.
- Treballs amb masses ardents o permanència a prop d'aquestes i en ambient calent.
- Manipulació de vidre pla.
- Treballs de rajat de sorra.
- Treballs en cambres frigorífiques.
Roba de protecció antiinflamable:
- Treballs de soldadura en locals exigus.
Davantals antiperforants:
- Manipulació de ferramentes de talls manuals, quan la fulla hagi d'orientar-se cap el cos.

Davantals de cuiro i altres materials resistents a partícules i guspires incandescents:
- Treballs de soldadura.
- Treballs de forja.
- Treballs de fosa i emmotllament.

PROTECCIÓ PERSONAL CONTRA CONTACTES ELÈCTRICS:
Els mitjans de protecció personal a les immediacions de zones en tensió elèctrica, seran seleccionats en funció de les següents activitats:
- Treballs de muntatge elèctric
- Treballs de manteniment elèctric
- Treballs d'explotació i transport elèctric

SUBMINISTRAMENT I EMMAGATZEMATGE:
Es subministraran embalats en caixes, classificats per models o tipus homogenis, etiquetats amb les següents dades:
- Nom, marca comercial o altre mitjà d'identificació del fabricant o el seu representant autoritzat.
- Designació del tipus de producte, nom comercial o codi.
- Designació de la talla.
- Número de la norma EN específica.
- Etiqueta de compte: Instruccions de rentat o neteja segons Norma ISO 3759.

Es seguiran les recomanacions d'emmagatzematge i atenció, fixats pel fabricant.
Es reemplaçaran els elements, es netejaran, desinfectaran i es col·locaran en el lloc assignat, seguint les instruccions del fabricant.
S'emmagatzemaran en compartiments amplis i secs, amb temperatures compreses entre 15 i 25ºC.
Els estocs i les entregues estaran documentades i custodiades, amb justificant de recepció i rebut, per un responsable delegat per l'emprador.
La vida útil dels EPI és limitada, podent ser deguda tant al seu desgast prematur per l'ús, com a la seva caducitat, que vindrà fixada pel termini de validesa establert pel fabricant, a partir de la seva data de fabricació (generalment estampillada a l'EPI), amb independència que hagi estat o no utilitzat.

3.- UNITAT I CRITERI D'AMIDAMENT
Unitat mesurada segons les especificacions de la DT.

4.- NORMATIVA DE COMPLIMENT OBLIGATORI
Ley 31/1995, de 8 de noviembre, de prevención de riesgos laborales.
Real Decreto 773/1997, de 30 de mayo, sobre disposiciones mínimas de seguridad y salud relativas a la utilización por los trabajadores de equipos de protección individual.
Real Decreto 542/2020, de 26 de mayo, por el que se modifican y derogan diferentes disposiciones en materia de calidad y seguridad industrial.
Real Decreto 159/1995, de 3 de febrero, por el que se modifica el real decreto 1407/1992, de 20 de noviembre, por el que se regula las condiciones para la comercialización y libre circulación intracomunitaria de los equipos de protección individual.
Resolución de 29 de abril de 1999, de la Dirección General de Industria y Tecnología, por la que se actualiza el anexo IV de la Resolución de 18 de marzo de 1998, de la Dirección General de Tecnología y Seguridad Industrial.
Resolución de 28 de julio de 2000, de la Dirección General de Política Tecnológica, por la que se actualiza el anexo IV de la Resolución de 29 de abril de 1999, de la Dirección General de Industria y Tecnología.

B1 MATERIALS PER A PROTECCIONS INDIVIDUALS, COL·LECTIVES, IMPLANTACIÓ I ASISTÈNCIES TÈCNIQUES

B15 MATERIALS PER A PROTECCIONS COL·LECTIVES

B151 MATERIALS PER A PROTECCIONS CONTRA CAIGUDES

B151D- MUNTANT PER A BARANES DE SEGURETAT

1.- DEFINICIÓ I CONDICIONS DELS ELEMENTS
Sistemes de Protecció Col·lectiva (SPC) són un conjunt de peces o òrgans units entre si, associats de forma solidària, destinat a l'apantallament i interposició física, que s'oposa a una energia natural que es troba fora de control, amb la finalitat d'impedir o reduir les conseqüències del contacte amb les persones o els béns materials circumdants, susceptibles de protecció.
S'han considerat els elements següents:
- Materials per a proteccions superficials contra caigudes de persones i objectes
- Materials per a proteccions lineals contra caigudes de persones i objectes

- Materials per a proteccions puntuals contra caigudes de persones i objectes
- Materials de prevenció per a ús de maquinaria
- Materials de prevenció en la instal·lació elèctrica
- Materials de prevenció i equips de mesura i detecció
- Materials auxiliars per a proteccions col·lectives

CONDICIONS GENERALS:
Els SPC, per a la totalitat del conjunt del seus components aniran acompanyats d'unes instruccions d'utilització, proporcionades pel fabricant o importador, en les quals figuraran les especificacions de manutenció, instal·lació i utilització, així com les normes de seguretat exigides legalment.
Tindran preferència l'adquisició de SPC que disposin d'un distintiu o placa de material durador i fixada amb solidesa en lloc ben visible, en la qual figuraran, com a mínim, les següents dades:
- Nom del fabricant
- Any de fabricació, importació i/o subministrament
- Data de caducitat
- Tipus i número de fabricació
- Contrasenya d'homologació NE i certificat de seguretat d'ús d'entitat acreditada, si procedeix

Els SPC han d'estar certificats per AENOR. El fabricant haurà d'acreditar davant AENOR els següents extrems:
- Responsabilitat de la Direcció: Obligatori
- Sistemes de qualitat: Obligatori
- Control de la documentació: Obligatori
- Identificació del producte: Obligatori
- Inspecció i assaig: Obligatori
- Equips d'inspecció, amidament i assaig: Obligatori
- Estat d'inspecció i assaig: Obligatori
- Control de productes no conformes: Obligatori
- Manipulació, emmagatzematge, embalatge i entrega: Obligatori
- Registres de qualitat: Obligatori
- Formació i ensinistrament: Obligatori
- Tècniques estadístiques: Voluntari

Quan el SPC sigui de confecció protèsica o artesanal, el projectista i calculista del SPC restarà obligat a incloure els criteris de càlcul, plànols i esquemes necessaris per al manteniment i controls de verificació tècnica i límits d'utilització. Per la seva part el contractista resta obligat a la seva completa i correcta instal·lació, ús i manteniment conforme a les directrius establertes pel projectista.
Complementàriament a les exigències de seguretat que s'inclouen en les Instruccions Tècniques Complementàries i/o normativa tècnica de referència o obligat compliment, els SPC utilitzats en els processos productius, els Equips de Treball, les Màquines i els seus elements, tindran amb caràcter general les següents característiques de Seguretat:
- Prevenció integrada: Els elements constitutius dels SPC o dispositius acoblats a aquests estaran dissenyats i construïts de forma que les persones no estiguin exposades als seus perills quan el seu muntatge, utilització i manteniment es faci conforme a les condicions previstes pel projectista o fabricant.
- Retenció de trencament en servei: Les diferents parts dels SPC, així com els seus elements constitutius hauran de poder resistir al llarg del temps els esforços a què hagin d'estar sotmesos, així com qualsevol altra influència externa o interna que pugui presentar-se en les condicions normals d'utilització previstes.
- Monolitisme del SPC: Quan existeixin parts del SPC, les pèrdues de subjecció dels quals puguin donar lloc a perill, disposarà de complements addicionals per a evitar que les esmentades parts puguin incidir sobre les persones i/o les coses susceptibles de pèrdua patrimonial per l'empresa.
- Previsió de trencada o projecció de fragments: Les trencades o despreniments de les diferents parts dels SPC, així com els seus elements, dels quals puguin originar danys, disposaran d'un sistema de resguard o protecció complementària que retingui els possibles fragments, impedint la seva incidènciaa sobre les persones i/o les coses susceptibles de pèrdua patrimonial per a l'empresa.
- Previsió de despreniments totals o parcials dels SPC per pèrdua d'estabilitat: Disposen els ancoratges, contrapesos, llastres o estabilitzadors que evitin la pèrdua d'estabilitat del SPC en condicions normals d'utilització previstes pel projectista o fabricant.
- Absència d'arestes agudes o tallants: A les parts accessibles dels SPC no hi haurà d'existir arestes agudes o tallants que puguin produir ferides.
- Protecció d'elements mòbils: Els elements mòbils dels SPC hauran d'estar dissenyats, construïts i protegits de forma que previnguin tot perill de contacte o encallada.
- Peces mòbils: Els elements mòbils dels SPC, així com els seus passadors i components han de ser guiats mecànicament, suficientment apantallats, disposar de distàncies de seguretat o detectors de presència de forma que no impliquin perill per a les persones i/o les coses amb conseqüència de pèrdua patrimonial per a l'empresa.
- Interrelació de diversos SPC o part d'aquests que treballen amb independència: Quan la instal·lació està constituïda per un conjunt de SPC o part d'aquests treballen independentment, la protecció general del conjunt estarà dissenyada sense perjudici al que cada SPC o part d'aquest actuï

eficaçment.
- Control de risc elèctric: Els SPC de protecció elèctrica garantiran l'aïllament, posada a terra, connexions, proteccions, resguards, enclavament i senyalització, que previnguin de l'exposició a risc de contacte elèctric per presència de tensió en zones accessibles a persones o materials conductors i/o combustibles.
- Control de sobrepressions de gasos o fluids: Els SPC dels equips, màquines i aparells o les seves parts, sotmesos a pressió (canonada, juntes, brides, racords, vàlvules, elements de comandament o altres), estaran dissenyats, construïts i, en el seu cas mantinguts, de forma que, tenint en compte les propietats físiques dels gasos o líquids sotmesos a pressió, s'evitin danys per a les persones i/o les coses amb conseqüència de ppèrdua patrimonial per a l'empresa, per fuites o trencades.
- Control d'agents físics i químics: Les màquines, equips o aparells en els quals durant els treballs normals es produeixin emissions de pols, gasos o vapors que puguin ser perjudicials per la salut de les persones o patrimoni de l'empresa, hauran d'anar proveïts de SPC eficaços de captació dels esmentats contaminants acoblats als seus sistemes d'evacuació. Aquells que siguin capaços d'emetre radiacions ionitzants o altres que puguin afectar la salut de les persones o contaminar materials i productes circumdants, aniran proveïts d'apantallament de protecció radiològica eficaç. El disseny, construcció, muntatge, protecció i manteniment, assegura l'amortització dels sorolls i vibracions produïts, a nivells inferiors als límits establerts per la normativa vigent en cada moment, com nocius per a les persones circumdants.
- Els SPC estaran dissenyats i construïts atenent a criteris ergonòmics, tal com la concepció de: Espai i mitjans de treball per al seu muntatge; Absència de contaminació ambiental per pols i soroll al seu muntatge; i Procés de treballs (no exposició a riscos suplementaris durant el muntatge, càrrega física, temps...). Els selectors dels SPC que puguin actuar de diverses formes, han de poder ser bloquejats amb l'ajuda de claus o eines adients, en cada posició elegida. A cada posició del selector no ha de correspondre més que una sola forma de comandament o funcionament.
Els SPC han d'estar dissenyats de forma que les operacions de manteniment preventiu i/o correctiu es puguin efectuar sense perill per al personal, els llocs fàcilment accessibles, i sense necessitat de reduir els nivells de protecció dels operaris de manteniment i dels eventuals beneficiaris del SPC
En el cas en què el SPC quedi circumstancialment anul·lat, s'advertirà (mitjançant rètols normalitzats) d'aquesta circumstància als eventuals beneficiaris del SPC
Els SPC de les màquines o equips disposaran de dispositius adequats que tendeixin a evitar riscos d'atrapaments, en el disseny i emplaçament dels SPC i molt especialment els resguards a les màquines, es tindrà en compte que la fixació sigui racionalment inviolable, permeti suficient visibilitat a través d'elles, la seva rigidesa estigui d'acord amb la duresa del tracte previst, les obertures impedeixin la introducció de membres que puguin entrar en contacte amb òrgans mòbils i que permetin dintre del possible l'execució d'operacions de manteniment sense exposició a riscos suplementaris.
El projectista, fabricant o importador, garantirà les dimensions ergonòmiques de tots el components del SPC, donarà les instruccions i es dotarà dels mitjans adequats, perquè el transport i la manutenció es pugui efectuar amb el menor perill possible. A aquests efectes:
- Les peces a transportar manualment, no superaran individualment els 25 kg de pes.
- S'indicarà la posició de transport que garanteixi l'estabilitat del SPC, i se subjectarà de manera adequada.
- Aquells SPC o els seus components de difícil amarrament es dotaran de punts de subjecció de resistència apropiada; en tots els casos s'indicarà de manera documentada, la manera d'efectuar correctament l'amarrament.
El projectista, fabricant o importador facilitarà la documentació necessària perquè el muntatge del SPC pugui efectuar-se correctament i amb el menor perill possible.
Igualment s'hauran de facilitar les dades necessàries per a la correcta operativitat i eficàcia preventiva del SPC.
Les peces d'un pes major de 50 kg i que siguin difícils de subjectar manualment, estaran dotades de punts d'ancoratge apropiats on puguin muntar-se elements auxiliars per a l'elevació.
Igualment, el projectista, fabricant o importador haurà d'indicar els espais mínims que s'hauran de respectar en relació a les parets i sostre, perquè el muntatge i desmuntatge pugui efectuar-se amb facilitat.
2.- CONDICIONS DE SUBMINISTRAMENT I EMMAGATZEMATGE
ELECCIÓ:
Els SPC hauran de seleccionar-se en base a uns criteris de garanties de Seguretat per als seus muntadors i presumptes beneficiaris, atenent a:
Criteris de disseny:
El seu disseny i construcció obeeix al resultat d'una meditada cura de tots els detalls de l'execució i del risc per als que han estat concebuts, per la qual cosa el SPC és de tot punt recomanable que en tots i cadascun dels seus components disgregables, disposin del seu corresponent segell AENOR (o equivalent) com a compromís de garantia de qualitat del fabricant.
Criteris d'avaluació de riscos:
El projectista, fabricant o distribuïdor hauran d'acreditar documentalment, que en el disseny del SPC s'ha realitzat una anàlisi dels perills associats a la seva utilització, i valorat els riscos que en puguin resultar:
- Definició dels límits del SPC.

- Identificació dels perills, situacions perilloses i successos perillosos associats a la utilització del SPC.
- Estimar cada un dels riscos que es derivin de la identificació anterior, és dir, assignar un valor a cada risc (normalment de tipus qualitatiu).
- Valorar els riscos estimats (jutjar si és necessari reduir el risc).
SUBMINISTRAMENT I EMMAGATZEMATGE:
El fabricant del SPC associat a un Equip ha d'aportar "l'expedient tècnic" com a document amb les especificacions tècniques de l'Equip, que el qualifiquin com a component de seguretat incorporat, adquirint la consideració de MAUP, que ha de constar dels elements bàsics següents:
- Llista de requisits essencials aplicats, normes utilitzades i altres especificacions tècniques usades per al disseny.
- Solucions adoptades per a prevenir els perills que presenta la màquina o component de seguretat (MAUP).
- Plànols de conjunt i de muntatge i manteniment dels SPC incorporats
- Plànols detallats i complets que permetin comprovar el compliment dels requisits essencials de seguretat i salut (si cal, acompanyats amb notes de càlcul, resultat de proves, etc.,).
- Manual d'instruccions.
- Guia de manteniment preventiu.
Es seguiran les recomanacions d'emmagatzematge fixades pel projectista o fabricant.
Es reemplaçaran els elements, es netejaran, engreixaran, pintaran, ajustaran i es col·locaran en el lloc assignat, seguint les instruccions del projectista o fabricant.
S'emmagatzemaran sota cobert, en compartiments amplis i secs, amb temperatures compreses entre 15 i 25ºC.
L'emmagatzematge, control d'estat d'utilització i les entregues del SPC estaran documentades i custodiades, amb justificant de recepció de conformitat, entrega i rebut, per un responsable tècnic, delegat per l'emprador.
La vida útil dels SPC és limitada, podent ser deguda tant al seu desgast prematur per l'ús, com a la seva amortització, que vindrà fixada pel seu estat i el seu manteniment, així com la seva adaptació a l'estat de la tècnica, amb independència de la seva data de fabricació.
3.- UNITAT I CRITERI D'AMIDAMENT
Unitat d'amidament: la indicada a la descripció de l'element
Criteri d'amidament: quantitat necessària subministrada a l'obra
4.- NORMATIVA DE COMPLIMENT OBLIGATORI
Real Decreto 1215/1997, de 18 de julio por el que se establecen las disposiciones mínimas de seguridad y salud para la utilización por los trabajadores de los equipos de trabajo.
Real Decreto 486/1997, de 14 de abril, por el que se establecen las disposiciones mínimas de seguridad y salud en los lugares de trabajo.
Real Decreto 1627/1997, de 24 de octubre, por el que se establecen disposiciones mínimas de seguridad y de salud en las obras de construcción.
Orden de 9 de marzo de 1971 por la que se aprueba la Ordenanza General de Seguridad e Higiene en el Trabajo.
UNE-EN 1263-1:1997 Redes de Seguridad. Parte 1: Requisitos de seguridad, métodos de ensayo.
Orden de 20 de mayo de 1952, por la que se aprueba el Reglamento de Seguridad e Higiene del trabajo en la indústria de la construcción.
Convenio OIT número 62 de 23 de junio de 1937. Prescripciones de seguridad en la indústria de la edificación
Real Decreto 842/2002 de 2 de agosto, por el que se aprueba el Reglamento Electrotécnico de Baja Tensión. REBT 2002.

B1 MATERIALS PER A PROTECCIONS INDIVIDUALS, COL·LECTIVES, IMPLANTACIÓ I ASISTÈNCIES TÈCNIQUES

B15 MATERIALS PER A PROTECCIONS COL·LECTIVES

B151 MATERIALS PER A PROTECCIONS CONTRA CAIGUDES

B151L- XARXA PER A PROTECCIONS SUPERFICIALS CONTRA CAIGUDES

1.- DEFINICIÓ I CONDICIONS DELS ELEMENTS
Sistemes de Protecció Col·lectiva (SPC) són un conjunt de peces o òrgans units entre si, associats de forma solidària, destinat a l'apantallament i interposició física, que s'oposa a una energia natural que es troba fora de control, amb la finalitat d'impedir o reduir les conseqüències del contacte amb les persones o els béns materials circumdants, susceptibles de protecció.

S'han considerat els elements següents:
- Materials per a proteccions superficials contra caigudes de persones i objectes
- Materials per a proteccions lineals contra caigudes de persones i objectes
- Materials per a proteccions puntuals contra caigudes de persones i objectes
- Materials de prevenció per a ús de maquinaria
- Materials de prevenció en la instal·lació elèctrica
- Materials de prevenció i equips de mesura i detecció
- Materials auxiliars per a proteccions col·lectives

CONDICIONS GENERALS:
Els SPC, per a la totalitat del conjunt del seus components aniran acompanyats d'unes instruccions d'utilització, proporcionades pel fabricant o importador, en les quals figuraran les especificacions de manutenció, instal·lació i utilització, així com les normes de seguretat exigides legalment.
Tindran preferència l'adquisició de SPC que disposin d'un distintiu o placa de material durador i fixada amb solidesa en lloc ben visible, en la qual figuraran, com a mínim, les següents dades:
- Nom del fabricant
- Any de fabricació, importació i/o subministrament
- Data de caducitat
- Tipus i número de fabricació
- Contrasenya d'homologació NE i certificat de seguretat d'ús d'entitat acreditada, si procedeix

Els SPC han d'estar certificats per AENOR. El fabricant haurà d'acreditar davant AENOR els següents extrems:
- Responsabilitat de la Direcció: Obligatori
- Sistemes de qualitat: Obligatori
- Control de la documentació: Obligatori
- Identificació del producte: Obligatori
- Inspecció i assaig: Obligatori
- Equips d'inspecció, amidament i assaig: Obligatori
- Estat d'inspecció i assaig: Obligatori
- Control de productes no conformes: Obligatori
- Manipulació, emmagatzematge, embalatge i entrega: Obligatori
- Registres de qualitat: Obligatori
- Formació i ensinistrament: Obligatori
- Tècniques estadístiques: Voluntari

Quan el SPC sigui de confecció protèsica o artesanal, el projectista i calculista del SPC restarà obligat a incloure els criteris de càlcul, plànols i esquemes necessaris per al manteniment i controls de verificació tècnica i límits d'utilització. Per la seva part el contractista resta obligat a la seva completa i correcta instal·lació, ús i manteniment conforme a les directrius establertes pel projectista.
Complementàriament a les exigències de seguretat que s'inclouen en les Instruccions Tècniques Complementàries i/o normativa tècnica de referència o obligat compliment, els SPC utilitzats en els processos productius, els Equips de Treball, les Màquines i els seus elements, tindran amb caràcter general les següents característiques de Seguretat:
- Prevenció integrada: Els elements constitutius dels SPC o dispositius acoblats a aquests estaran dissenyats i construïts de forma que les persones no estiguin exposades als seus perills quan el seu muntatge, utilització i manteniment es faci conforme a les condicions previstes pel projectista o fabricant.
- Retenció de trencament en servei: Les diferents parts dels SPC, així com els seus elements constitutius hauran de poder resistir al llarg del temps els esforços a què hagin d'estar sotmesos, així com qualsevol altra influència externa o interna que pugui presentar-se en les condicions normals d'utilització previstes.
- Monolitisme del SPC: Quan existeixin parts del SPC, les pèrdues de subjecció dels quals puguin donar lloc a perill, disposarà de complements addicionals per a evitar que les esmentades parts puguin incidir sobre les persones i/o les coses susceptibles de pèrdua patrimonial per l'empresa.
- Previsió de trencada o projecció de fragments: Les trencades o despreniments de les diferents parts dels SPC, així com els seus elements, dels quals puguin originar danys, disposaran d'un sistema de resguard o protecció complementària que retingui els possibles fragments, impedint la seva incidènciaa sobre les persones i/o les coses susceptibles de pèrdua patrimonial per a l'empresa.
- Previsió de despreniments totals o parcials dels SPC per pèrdua d'estabilitat: Disposen els ancoratges, contrapesos, llastres o estabilitzadors que evitin la pèrdua d'estabilitat del SPC en condicions normals d'utilització previstes pel projectista o fabricant.
- Absència d'arestes agudes o tallants: A les parts accessibles dels SPC no hi haurà d'existir arestes agudes o tallants que puguin produir ferides.
- Protecció d'elements mòbils: Els elements mòbils dels SPC hauran d'estar dissenyats, construïts i protegits de forma que previnguin tot perill de contacte o encallada.
- Peces mòbils: Els elements mòbils dels SPC, així com els seus passadors i components han de ser guiats mecànicament, suficientment apantallats, disposar de distàncies de seguretat o detectors de presència de forma que no impliquin perill per a les persones i/o les coses amb conseqüència de pèrdua patrimonial per a l'empresa.

- Interrelació de diversos SPC o part d'aquests que treballen amb independència: Quan la instal·lació està constituïda per un conjunt de SPC o part d'aquests treballen independentment, la protecció general del conjunt estarà dissenyada sense perjudici al que cada SPC o part d'aquest actuï eficaçment.
- Control de risc elèctric: Els SPC de protecció elèctrica garantiran l'aïllament, posada a terra, connexions, proteccions, resguards, enclavament i senyalització, que previnguin de l'exposició a risc de contacte elèctric per presència de tensió en zones accessibles a persones o materials conductors i/o combustibles.
- Control de sobrepressions de gasos o fluids: Els SPC dels equips, màquines i aparells o les seves parts, sotmesos a pressió (canonada, juntes, brides, racords, vàlvules, elements de comandament o altres), estaran dissenyats, construïts i, en el seu cas mantinguts, de forma que, tenint en compte les propietats físiques dels gasos o líquids sotmesos a pressió, s'evitin danys per a les persones i/o les coses amb conseqüència de ppèrdua patrimonial per a l'empresa, per fuites o trencades.
- Control d'agents físics i químics: Les màquines, equips o aparells en els quals durant els treballs normals es produeixin emissions de pols, gasos o vapors que puguin ser perjudicials per la salut de les persones o patrimoni de l'empresa, hauran d'anar proveïts de SPC eficaços de captació dels esmentats contaminants acoblats als seus sistemes d'evacuació. Aquells que siguin capaços d'emetre radiacions ionitzants o altres que puguin afectar la salut de les persones o contaminar materials i productes circumdants, aniran proveïts d'apantallament de protecció radiològica eficaç. El disseny, construcció, muntatge, protecció i manteniment, assegura l'amortització dels sorolls i vibracions produïts, a nivells inferiors als límits establerts per la normativa vigent en cada moment, com nocius per a les persones circumdants.
- Els SPC estaran dissenyats i construïts atenent a criteris ergonòmics, tal com la concepció de: Espai i mitjans de treball per al seu muntatge; Absència de contaminació ambiental per pols i soroll al seu muntatge; i Procés de treballs (no exposició a riscos suplementaris durant el muntatge, càrrega física, temps...). Els selectors dels SPC que puguin actuar de diverses formes, han de poder ser bloquejats amb l'ajuda de claus o eines adients, en cada posició elegida. A cada posició del selector no ha de correspondre més que una sola forma de comandament o funcionament.

Els SPC han d'estar dissenyats de forma que les operacions de manteniment preventiu i/o correctiu es puguin efectuar sense perill per al personal, els llocs fàcilment accessibles, i sense necessitat de reduir els nivells de protecció dels operaris de manteniment i dels eventuals beneficiaris del SPC
En el cas en què el SPC quedi circumstancialment anul·lat, s'advertirà (mitjançant rètols normalitzats) d'aquesta circumstància als eventuals beneficiaris del SPC
Els SPC de les màquines o equips disposaran de dispositius adequats que tendeixin a evitar riscos d'atrapaments, en el disseny i emplaçament dels SPC i molt especialment els resguards a les màquines, es tindrà en compte que la fixació sigui racionalment inviolable, permeti suficient visibilitat a través d'elles, la seva rigidesa estigui d'acord amb la duresa del tracte previst, les obertures impedeixin la introducció de membres que puguin entrar en contacte amb òrgans mòbils i que permetin dintre del possible l'execució d'operacions de manteniment sense exposició a riscos suplementaris.
El projectista, fabricant o importador, garantirà les dimensions ergonòmiques de tots el components del SPC, donarà les instruccions i es dotarà dels mitjans adequats, perquè el transport i la manutenció es pugui efectuar amb el menor perill possible. A aquests efectes:
- Les peces a transportar manualment, no superaran individualment els 25 kg de pes.
- S'indicarà la posició de transport que garanteixi l'estabilitat del SPC, i se subjectarà de manera adequada.
- Aquells SPC o els seus components de difícil amarrament es dotaran de punts de subjecció de resistència apropiada; en tots els casos s'indicarà de manera documentada, la manera d'efectuar correctament l'amarrament.

El projectista, fabricant o importador facilitarà la documentació necessària perquè el muntatge del SPC pugui efectuar-se correctament i amb el menor perill possible.
Igualment s'hauran de facilitar les dades necessàries per a la correcta operativitat i eficàcia preventiva del SPC.
Les peces d'un pes major de 50 kg i que siguin difícils de subjectar manualment, estaran dotades de punts d'ancoratge apropiats on puguin muntar-se elements auxiliars per a l'elevació.
Igualment, el projectista, fabricant o importador haurà d'indicar els espais mínims que s'hauran de respectar en relació a les parets i sostre, perquè el muntatge i desmuntatge pugui efectuar-se amb facilitat.

2.- CONDICIONS DE SUBMINISTRAMENT I EMMAGATZEMATGE

ELECCIÓ:
Els SPC hauran de seleccionar-se en base a uns criteris de garanties de Seguretat per als seus muntadors i presumptes beneficiaris, atenent a:
Criteris de disseny:
El seu disseny i construcció obeeix al resultat d'una meditada cura de tots els detalls de l'execució i del risc per als que han estat concebuts, per la qual cosa el SPC és de tot punt recomanable que en tots i cadascun dels seus components disgregables, disposin del seu corresponent segell AENOR (o equivalent) com a compromís de garantia de qualitat del fabricant.
Criteris d'avaluació de riscos:
El projectista, fabricant o distribuïdor hauran d'acreditar documentalment, que en el disseny del

SPC s'ha realitzat una anàlisi dels perills associats a la seva utilització, i valorat els riscos que en puguin resultar:
- Definició dels límits del SPC.
- Identificació dels perills, situacions perilloses i successos perillosos associats a la utilització del SPC.
- Estimar cada un dels riscos que es derivin de la identificació anterior, és dir, assignar un valor a cada risc (normalment de tipus qualitatiu).
- Valorar els riscos estimats (jutjar si és necessari reduir el risc).

SUBMINISTRAMENT I EMMAGATZEMATGE:
El fabricant del SPC associat a un Equip ha d'aportar "l'expedient tècnic" com a document amb les especificacions tècniques de l'Equip, que el qualifiquin com a component de seguretat incorporat, adquirint la consideració de MAUP, que ha de constar dels elements bàsics següents:
- Llista de requisits essencials aplicats, normes utilitzades i altres especificacions tècniques usades per al disseny.
- Solucions adoptades per a prevenir els perills que presenta la màquina o component de seguretat (MAUP).
- Plànols de conjunt i de muntatge i manteniment dels SPC incorporats
- Plànols detallats i complets que permetin comprovar el compliment dels requisits essencials de seguretat i salut (si cal, acompanyats amb notes de càlcul, resultat de proves, etc.,).
- Manual d'instruccions.
- Guia de manteniment preventiu.

Es seguiran les recomanacions d'emmagatzematge fixades pel projectista o fabricant.
Es reemplaçaran els elements, es netejaran, engreixaran, pintaran, ajustaran i es col·locaran en el lloc assignat, seguint les instruccions del projectista o fabricant.
S'emmagatzemaran sota cobert, en compartiments amplis i secs, amb temperatures compreses entre 15 i 25ºC.
L'emmagatzematge, control d'estat d'utilització i les entregues del SPC estaran documentades i custodiades, amb justificant de recepció de conformitat, entrega i rebut, per un responsable tècnic, delegat per l'emprador.
La vida útil dels SPC és limitada, podent ser deguda tant al seu desgast prematur per l'ús, com a la seva amortització, que vindrà fixada pel seu estat i el seu manteniment, així com la seva adaptació a l'estat de la tècnica, amb independència de la seva data de fabricació.

3.- UNITAT I CRITERI D'AMIDAMENT
Unitat d'amidament: la indicada a la descripció de l'element
Criteri d'amidament: quantitat necessària subministrada a l'obra

4.- NORMATIVA DE COMPLIMENT OBLIGATORI
Real Decreto 1215/1997, de 18 de julio por el que se establecen las disposiciones mínimas de seguridad y salud para la utilización por los trabajadores de los equipos de trabajo.
Real Decreto 486/1997, de 14 de abril, por el que se establecen las disposiciones mínimas de seguridad y salud en los lugares de trabajo.
Real Decreto 1627/1997, de 24 de octubre, por el que se establecen disposiciones mínimas de seguridad y de salud en las obras de construcción.
Orden de 9 de marzo de 1971 por la que se aprueba la Ordenanza General de Seguridad e Higiene en el Trabajo.
UNE-EN 1263-1:1997 Redes de Seguridad. Parte 1: Requisitos de seguridad, métodos de ensayo.
Orden de 20 de mayo de 1952, por la que se aprueba el Reglamento de Seguridad e Higiene del trabajo en la indústria de la construcción.
Convenio OIT número 62 de 23 de junio de 1937. Prescripciones de seguridad en la indústria de la edificación
Real Decreto 842/2002 de 2 de agosto, por el que se aprueba el Reglamento Electrotécnico de Baja Tensión. REBT 2002.

B1 MATERIALS PER A PROTECCIONS INDIVIDUALS, COL·LECTIVES, IMPLANTACIÓ I ASISTÈNCIES TÈCNIQUES

B15 MATERIALS PER A PROTECCIONS COL·LECTIVES

B152 MATERIALS PER A PROTECCIONS CONTRA CAIGUDES

0.- ELEMENTS QUE CONTEMPLA EL PLEC

B1526EM6.

1.- DEFINICIÓ I CONDICIONS DELS ELEMENTS
Sistemes de Protecció Col·lectiva (SPC) són un conjunt de peces o òrgans units entre si, associats de forma solidària, destinat a l'apantallament i interposició física, que s'oposa a una energia natural que es troba fora de control, amb la finalitat d'impedir o reduir les conseqüències del contacte amb les persones o els béns materials circumdants, susceptibles de protecció.
S'han considerat els elements següents:
- Materials per a proteccions superficials contra caigudes de persones i objectes
- Materials per a proteccions lineals contra caigudes de persones i objectes
- Materials per a proteccions puntuals contra caigudes de persones i objectes
- Materials de prevenció per a ús de maquinaria
- Materials de prevenció en la instal·lació elèctrica
- Materials de prevenció i equips de mesura i detecció
- Materials auxiliars per a proteccions col·lectives

CONDICIONS GENERALS:
Els SPC, per a la totalitat del conjunt del seus components aniran acompanyats d'unes instruccions d'utilització, proporcionades pel fabricant o importador, en les quals figuraran les especificacions de manutenció, instal·lació i utilització, així com les normes de seguretat exigides legalment.
Tindran preferència l'adquisició de SPC que disposin d'un distintiu o placa de material durador i fixada amb solidesa en lloc ben visible, en la qual figuraran, com a mínim, les següents dades:
- Nom del fabricant
- Any de fabricació, importació i/o subministrament
- Data de caducitat
- Tipus i número de fabricació
- Contrasenya d'homologació NE i certificat de seguretat d'ús d'entitat acreditada, si procedeix

Els SPC han d'estar certificats per AENOR. El fabricant haurà d'acreditar davant AENOR els següents extrems:
- Responsabilitat de la Direcció: Obligatori
- Sistemes de qualitat: Obligatori
- Control de la documentació: Obligatori
- Identificació del producte: Obligatori
- Inspecció i assaig: Obligatori
- Equips d'inspecció, amidament i assaig: Obligatori
- Estat d'inspecció i assaig: Obligatori
- Control de productes no conformes: Obligatori
- Manipulació, emmagatzematge, embalatge i entrega: Obligatori
- Registres de qualitat: Obligatori
- Formació i ensinistrament: Obligatori
- Tècniques estadístiques: Voluntari

Quan el SPC sigui de confecció protèsica o artesanal, el projectista i calculista del SPC restarà obligat a incloure els criteris de càlcul, plànols i esquemes necessaris per al manteniment i controls de verificació tècnica i límits d'utilització. Per la seva part el contractista resta obligat a la seva completa i correcta instal·lació, ús i manteniment conforme a les directrius establertes pel projectista.
Complementàriament a les exigències de seguretat que s'inclouen en les Instruccions Tècniques Complementàries i/o normativa tècnica de referència o obligat compliment, els SPC utilitzats en els processos productius, els Equips de Treball, les Màquines i els seus elements, tindran amb caràcter general les següents característiques de Seguretat:
- Prevenció integrada: Els elements constitutius dels SPC o dispositius acoblats a aquests estaran dissenyats i construïts de forma que les persones no estiguin exposades als seus perills quan el seu muntatge, utilització i manteniment es faci conforme a les condicions previstes pel projectista o fabricant.
- Retenció de trencament en servei: Les diferents parts dels SPC, així com els seus elements constitutius hauran de poder resistir al llarg del temps els esforços a què hagin d'estar sotmesos, així com qualsevol altra influència externa o interna que pugui presentar-se en les condicions normals d'utilització previstes.
- Monolitisme del SPC: Quan existeixin parts del SPC, les pèrdues de subjecció dels quals puguin donar lloc a perill, disposarà de complements addicionals per a evitar que les esmentades parts puguin incidir sobre les persones i/o les coses susceptibles de pèrdua patrimonial per l'empresa.
- Previsió de trencada o projecció de fragments: Les trencades o despreniments de les diferents parts dels SPC, així com els seus elements, dels quals puguin originar danys, disposaran d'un sistema de resguard o protecció complementària que retingui els possibles fragments, impedint la seva incidènciaa sobre les persones i/o les coses susceptibles de pèrdua patrimonial per a l'empresa.
- Previsió de despreniments totals o parcials dels SPC per pèrdua d'estabilitat: Disposen els ancoratges, contrapesos, llastres o estabilitzadors que evitin la pèrdua d'estabilitat del SPC en condicions normals d'utilització previstes pel projectista o fabricant.
- Absència d'arestes agudes o tallants: A les parts accessibles dels SPC no hi haurà d'existir arestes agudes o tallants que puguin produir ferides.

- Protecció d'elements mòbils: Els elements mòbils dels SPC hauran d'estar dissenyats, construïts i protegits de forma que previnguin tot perill de contacte o encallada.
- Peces mòbils: Els elements mòbils dels SPC, així com els seus passadors i components han de ser guiats mecànicament, suficientment apantallats, disposar de distàncies de seguretat o detectors de presència de forma que no impliquin perill per a les persones i/o les coses amb conseqüència de pèrdua patrimonial per a l'empresa.
- Interrelació de diversos SPC o part d'aquests que treballen amb independència: Quan la instal·lació està constituïda per un conjunt de SPC o part d'aquests treballen independentment, la protecció general del conjunt estarà dissenyada sense perjudici al que cada SPC o part d'aquest actuï eficaçment.
- Control de risc elèctric: Els SPC de protecció elèctrica garantiran l'aïllament, posada a terra, connexions, proteccions, resguards, enclavament i senyalització, que previnguin de l'exposició a risc de contacte elèctric per presència de tensió en zones accessibles a persones o materials conductors i/o combustibles.
- Control de sobrepressions de gasos o fluids: Els SPC dels equips, màquines i aparells o les seves parts, sotmesos a pressió (canonada, juntes, brides, racords, vàlvules, elements de comandament o altres), estaran dissenyats, construïts i, en el seu cas mantinguts, de forma que, tenint en compte les propietats físiques dels gasos o líquids sotmesos a pressió, s'evitin danys per a les persones i/o les coses amb conseqüència de ppèrdua patrimonial per a l'empresa, per fuites o trencades.
- Control d'agents físics i químics: Les màquines, equips o aparells en els quals durant els treballs normals es produeixin emissions de pols, gasos o vapors que puguin ser perjudicials per la salut de les persones o patrimoni de l'empresa, hauran d'anar proveïts de SPC eficaços de captació dels esmentats contaminants acoblats als seus sistemes d'evacuació. Aquells que siguin capaços d'emetre radiacions ionitzants o altres que puguin afectar la salut de les persones o contaminar materials i productes circumdants, aniran proveïts d'apantallament de protecció radiològica eficaç. El disseny, construcció, muntatge, protecció i manteniment, assegura l'amortització dels sorolls i vibracions produïts, a nivells inferiors als límits establerts per la normativa vigent en cada moment, com nocius per a les persones circumdants.
- Els SPC estaran dissenyats i construïts atenent a criteris ergonòmics, tal com la concepció de: Espai i mitjans de treball per al seu muntatge; Absència de contaminació ambiental per pols i soroll al seu muntatge; i Procés de treballs (no exposició a riscos suplementaris durant el muntatge, càrrega física, temps...). Els selectors dels SPC que puguin actuar de diverses formes, han de poder ser bloquejats amb l'ajuda de claus o eines adients, en cada posició elegida. A cada posició del selector no ha de correspondre més que una sola forma de comandament o funcionament.

Els SPC han d'estar dissenyats de forma que les operacions de manteniment preventiu i/o correctiu es puguin efectuar sense perill per al personal, els llocs fàcilment accessibles, i sense necessitat de reduir els nivells de protecció dels operaris de manteniment i dels eventuals beneficiaris del SPC
En el cas en què el SPC quedi circumstancialment anul·lat, s'advertirà (mitjançant rètols normalitzats) d'aquesta circumstància als eventuals beneficiaris del SPC
Els SPC de les màquines o equips disposaran de dispositius adequats que tendeixin a evitar riscos d'atrapaments, en el disseny i emplaçament dels SPC i molt especialment els resguards a les màquines, es tindrà en compte que la fixació sigui racionalment inviolable, permeti suficient visibilitat a través d'elles, la seva rigidesa estigui d'acord amb la duresa del tracte previst, les obertures impedeixin la introducció de membres que puguin entrar en contacte amb òrgans mòbils i que permetin dintre del possible l'execució d'operacions de manteniment sense exposició a riscos suplementaris.
El projectista, fabricant o importador, garantirà les dimensions ergonòmiques de tots el components del SPC, donarà les instruccions i es dotarà dels mitjans adequats, perquè el transport i la manutenció es pugui efectuar amb el menor perill possible. A aquests efectes:
- Les peces a transportar manualment, no superaran individualment els 25 kg de pes.
- S'indicarà la posició de transport que garanteixi l'estabilitat del SPC, i se subjectarà de manera adequada.
- Aquells SPC o els seus components de difícil amarrament es dotaran de punts de subjecció de resistència apropiada; en tots els casos s'indicarà de manera documentada, la manera d'efectuar correctament l'amarrament.

El projectista, fabricant o importador facilitarà la documentació necessària perquè el muntatge del SPC pugui efectuar-se correctament i amb el menor perill possible.
Igualment s'hauran de facilitar les dades necessàries per a la correcta operativitat i eficàcia preventiva del SPC.
Les peces d'un pes major de 50 kg i que siguin difícils de subjectar manualment, estaran dotades de punts d'ancoratge apropiats on puguin muntar-se elements auxiliars per a l'elevació.
Igualment, el projectista, fabricant o importador haurà d'indicar els espais mínims que s'hauran de respectar en relació a les parets i sostre, perquè el muntatge i desmuntatge pugui efectuar-se amb facilitat.
2.- CONDICIONS DE SUBMINISTRAMENT I EMMAGATZEMATGE
ELECCIÓ:
Els SPC hauran de seleccionar-se en base a uns criteris de garanties de Seguretat per als seus muntadors i presumptes beneficiaris, atenent a:
Criteris de disseny:

El seu disseny i construcció obeeix al resultat d'una meditada cura de tots els detalls de l'execució i del risc per als que han estat concebuts, per la qual cosa el SPC és de tot punt recomanable que en tots i cadascun dels seus components disgregables, disposin del seu corresponent segell AENOR (o equivalent) com a compromís de garantia de qualitat del fabricant.
Criteris d'avaluació de riscos:
El projectista, fabricant o distribuïdor hauran d'acreditar documentalment, que en el disseny del SPC s'ha realitzat una anàlisi dels perills associats a la seva utilització, i valorat els riscos que en puguin resultar:
- Definició dels límits del SPC.
- Identificació dels perills, situacions perilloses i successos perillosos associats a la utilització del SPC.
- Estimar cada un dels riscos que es derivin de la identificació anterior, és dir, assignar un valor a cada risc (normalment de tipus qualitatiu).
- Valorar els riscos estimats (jutjar si és necessari reduir el risc).

SUBMINISTRAMENT I EMMAGATZEMATGE:
El fabricant del SPC associat a un Equip ha d'aportar "l'expedient tècnic" com a document amb les especificacions tècniques de l'Equip, que el qualifiquin com a component de seguretat incorporat, adquirint la consideració de MAUP, que ha de constar dels elements bàsics següents:
- Llista de requisits essencials aplicats, normes utilitzades i altres especificacions tècniques usades per al disseny.
- Solucions adoptades per a prevenir els perills que presenta la màquina o component de seguretat (MAUP).
- Plànols de conjunt i de muntatge i manteniment dels SPC incorporats
- Plànols detallats i complets que permetin comprovar el compliment dels requisits essencials de seguretat i salut (si cal, acompanyats amb notes de càlcul, resultat de proves, etc.,).
- Manual d'instruccions.
- Guia de manteniment preventiu.

Es seguiran les recomanacions d'emmagatzematge fixades pel projectista o fabricant.
Es reemplaçaran els elements, es netejaran, engreixaran, pintaran, ajustaran i es col·locaran en el lloc assignat, seguint les instruccions del projectista o fabricant.
S'emmagatzemaran sota cobert, en compartiments amplis i secs, amb temperatures compreses entre 15 i 25ºC.
L'emmagatzematge, control d'estat d'utilització i les entregues del SPC estaran documentades i custodiades, amb justificant de recepció de conformitat, entrega i rebut, per un responsable tècnic, delegat per l'emprador.
La vida útil dels SPC és limitada, podent ser deguda tant al seu desgast prematur per l'ús, com a la seva amortització, que vindrà fixada pel seu estat i el seu manteniment, així com la seva adaptació a l'estat de la tècnica, amb independència de la seva data de fabricació.
3.- UNITAT I CRITERI D'AMIDAMENT
Unitat d'amidament: la indicada a la descripció de l'element
Criteri d'amidament: quantitat necessària subministrada a l'obra
4.- NORMATIVA DE COMPLIMENT OBLIGATORI
Real Decreto 1215/1997, de 18 de julio por el que se establecen las disposiciones mínimas de seguridad y salud para la utilización por los trabajadores de los equipos de trabajo.
Real Decreto 486/1997, de 14 de abril, por el que se establecen las disposiciones mínimas de seguridad y salud en los lugares de trabajo.
Real Decreto 1627/1997, de 24 de octubre, por el que se establecen disposiciones mínimas de seguridad y de salud en las obras de construcción.
Orden de 9 de marzo de 1971 por la que se aprueba la Ordenanza General de Seguridad e Higiene en el Trabajo.
UNE-EN 1263-1:1997 Redes de Seguridad. Parte 1: Requisitos de seguridad, métodos de ensayo.
Orden de 20 de mayo de 1952, por la que se aprueba el Reglamento de Seguridad e Higiene del trabajo en la indústria de la construcción.
Convenio OIT número 62 de 23 de junio de 1937. Prescripciones de seguridad en la indústria de la edificación
Real Decreto 842/2002 de 2 de agosto, por el que se aprueba el Reglamento Electrotécnico de Baja Tensión. REBT 2002.

B1 MATERIALS PER A PROTECCIONS INDIVIDUALS, COL·LECTIVES, IMPLANTACIÓ I ASISTÈNCIES TÈCNIQUES

B15 MATERIALS PER A PROTECCIONS COL·LECTIVES

B15Z MATERIALS AUXILIARS PER A PROTECCIONS COL·LECTIVES

1.- DEFINICIÓ I CONDICIONS DELS ELEMENTS
Sistemes de Protecció Col·lectiva (SPC) són un conjunt de peces o òrgans units entre si, associats de forma solidària, destinat a l'apantallament i interposició física, que s'oposa a una energia natural que es troba fora de control, amb la finalitat d'impedir o reduir les conseqüències del contacte amb les persones o els béns materials circumdants, susceptibles de protecció.
S'han considerat els elements següents:
- Materials per a proteccions superficials contra caigudes de persones i objectes
- Materials per a proteccions lineals contra caigudes de persones i objectes
- Materials per a proteccions puntuals contra caigudes de persones i objectes
- Materials de prevenció per a ús de maquinaria
- Materials de prevenció en la instal·lació elèctrica
- Materials de prevenció i equips de mesura i detecció
- Materials auxiliars per a proteccions col·lectives
CONDICIONS GENERALS:
Els SPC, per a la totalitat del conjunt del seus components aniran acompanyats d'unes instruccions d'utilització, proporcionades pel fabricant o importador, en les quals figuraran les especificacions de manutenció, instal·lació i utilització, així com les normes de seguretat exigides legalment.
Tindran preferència l'adquisició de SPC que disposin d'un distintiu o placa de material durador i fixada amb solidesa en lloc ben visible, en la qual figuraran, com a mínim, les següents dades:
- Nom del fabricant
- Any de fabricació, importació i/o subministrament
- Data de caducitat
- Tipus i número de fabricació
- Contrasenya d'homologació NE i certificat de seguretat d'ús d'entitat acreditada, si procedeix
Els SPC han d'estar certificats per AENOR. El fabricant haurà d'acreditar davant AENOR els següents extrems:
- Responsabilitat de la Direcció: Obligatori
- Sistemes de qualitat: Obligatori
- Control de la documentació: Obligatori
- Identificació del producte: Obligatori
- Inspecció i assaig: Obligatori
- Equips d'inspecció, amidament i assaig: Obligatori
- Estat d'inspecció i assaig: Obligatori
- Control de productes no conformes: Obligatori
- Manipulació, emmagatzematge, embalatge i entrega: Obligatori
- Registres de qualitat: Obligatori
- Formació i ensinistrament: Obligatori
- Tècniques estadístiques: Voluntari
Quan el SPC sigui de confecció protèsica o artesanal, el projectista i calculista del SPC restarà obligat a incloure els criteris de càlcul, plànols i esquemes necessaris per al manteniment i controls de verificació tècnica i límits d'utilització. Per la seva part el contractista resta obligat a la seva completa i correcta instal·lació, ús i manteniment conforme a les directrius establertes pel projectista.
Complementàriament a les exigències de seguretat que s'inclouen en les Instruccions Tècniques Complementàries i/o normativa tècnica de referència o obligat compliment, els SPC utilitzats en els processos productius, els Equips de Treball, les Màquines i els seus elements, tindran amb caràcter general les següents característiques de Seguretat:
- Prevenció integrada: Els elements constitutius dels SPC o dispositius acoblats a aquests estaran dissenyats i construïts de forma que les persones no estiguin exposades als seus perills quan el seu muntatge, utilització i manteniment es faci conforme a les condicions previstes pel projectista o fabricant.
- Retenció de trencament en servei: Les diferents parts dels SPC, així com els seus elements constitutius hauran de poder resistir al llarg del temps els esforços a què hagin d'estar sotmesos, així com qualsevol altra influència externa o interna que pugui presentar-se en les condicions normals d'utilització previstes.
- Monolitisme del SPC: Quan existeixin parts del SPC, les pèrdues de subjecció dels quals puguin donar lloc a perill, disposarà de complements addicionals per a evitar que les esmentades parts puguin incidir sobre les persones i/o les coses susceptibles de pèrdua patrimonial per l'empresa.
- Previsió de trencada o projecció de fragments: Les trencades o despreniments de les diferents parts dels SPC, així com els seus elements, dels quals puguin originar danys, disposaran d'un sistema de resguard o protecció complementària que retingui els possibles fragments, impedint la seva incidènciaa sobre les persones i/o les coses susceptibles de pèrdua patrimonial per a l'empresa.
- Previsió de despreniments totals o parcials dels SPC per pèrdua d'estabilitat: Disposen els ancoratges, contrapesos, llastres o estabilitzadors que evitin la pèrdua d'estabilitat del SPC en condicions normals d'utilització previstes pel projectista o fabricant.
- Absència d'arestes agudes o tallants: A les parts accessibles dels SPC no hi haurà d'existir arestes

agudes o tallants que puguin produir ferides.
- Protecció d'elements mòbils: Els elements mòbils dels SPC hauran d'estar dissenyats, construïts i protegits de forma que previnguin tot perill de contacte o encallada.
- Peces mòbils: Els elements mòbils dels SPC, així com els seus passadors i components han de ser guiats mecànicament, suficientment apantallats, disposar de distàncies de seguretat o detectors de presència de forma que no impliquin perill per a les persones i/o les coses amb conseqüència de pèrdua patrimonial per a l'empresa.
- Interrelació de diversos SPC o part d'aquests que treballen amb independència: Quan la instal·lació està constituïda per un conjunt de SPC o part d'aquests treballen independentment, la protecció general del conjunt estarà dissenyada sense perjudici al que cada SPC o part d'aquest actuï eficaçment.
- Control de risc elèctric: Els SPC de protecció elèctrica garantiran l'aïllament, posada a terra, connexions, proteccions, resguards, enclavament i senyalització, que previnguin de l'exposició a risc de contacte elèctric per presència de tensió en zones accessibles a persones o materials conductors i/o combustibles.
- Control de sobrepressions de gasos o fluids: Els SPC dels equips, màquines i aparells o les seves parts, sotmesos a pressió (canonada, juntes, brides, racords, vàlvules, elements de comandament o altres), estaran dissenyats, construïts i, en el seu cas mantinguts, de forma que, tenint en compte les propietats físiques dels gasos o líquids sotmesos a pressió, s'evitin danys per a les persones i/o les coses amb conseqüència de ppèrdua patrimonial per a l'empresa, per fuites o trencades.
- Control d'agents físics i químics: Les màquines, equips o aparells en els quals durant els treballs normals es produeixin emissions de pols, gasos o vapors que puguin ser perjudicials per la salut de les persones o patrimoni de l'empresa, hauran d'anar proveïts de SPC eficaços de captació dels esmentats contaminants acoblats als seus sistemes d'evacuació. Aquells que siguin capaços d'emetre radiacions ionitzants o altres que puguin afectar la salut de les persones o contaminar materials i productes circumdants, aniran proveïts d'apantallament de protecció radiològica eficaç. El disseny, construcció, muntatge, protecció i manteniment, assegura l'amortització dels sorolls i vibracions produïts, a nivells inferiors als límits establerts per la normativa vigent en cada moment, com nocius per a les persones circumdants.
- Els SPC estaran dissenyats i construïts atenent a criteris ergonòmics, tal com la concepció de: Espai i mitjans de treball per al seu muntatge; Absència de contaminació ambiental per pols i soroll al seu muntatge; i Procés de treballs (no exposició a riscos suplementaris durant el muntatge, càrrega física, temps...). Els selectors dels SPC que puguin actuar de diverses formes, han de poder ser bloquejats amb l'ajuda de claus o eines adients, en cada posició elegida. A cada posició del selector no ha de correspondre més que una sola forma de comandament o funcionament.
Els SPC han d'estar dissenyats de forma que les operacions de manteniment preventiu i/o correctiu es puguin efectuar sense perill per al personal, els llocs fàcilment accessibles, i sense necessitat de reduir els nivells de protecció dels operaris de manteniment i dels eventuals beneficiaris del SPC
En el cas en què el SPC quedi circumstancialment anul·lat, s'advertirà (mitjançant rètols normalitzats) d'aquesta circumstància als eventuals beneficiaris del SPC
Els SPC de les màquines o equips disposaran de dispositius adequats que tendeixin a evitar riscos d'atrapaments, en el disseny i emplaçament dels SPC i molt especialment els resguards a les màquines, es tindrà en compte que la fixació sigui racionalment inviolable, permeti suficient visibilitat a través d'elles, la seva rigidesa estigui d'acord amb la duresa del tracte previst, les obertures impedeixin la introducció de membres que puguin entrar en contacte amb òrgans mòbils i que permetin dintre del possible l'execució d'operacions de manteniment sense exposició a riscos suplementaris.
El projectista, fabricant o importador, garantirà les dimensions ergonòmiques de tots el components del SPC, donarà les instruccions i es dotarà dels mitjans adequats, perquè el transport i la manutenció es pugui efectuar amb el menor perill possible. A aquests efectes:
- Les peces a transportar manualment, no superaran individualment els 25 kg de pes.
- S'indicarà la posició de transport que garanteixi l'estabilitat del SPC, i se subjectarà de manera adequada.
- Aquells SPC o els seus components de difícil amarrament es dotaran de punts de subjecció de resistència apropiada; en tots els casos s'indicarà de manera documentada, la manera d'efectuar correctament l'amarrament.
El projectista, fabricant o importador facilitarà la documentació necessària perquè el muntatge del SPC pugui efectuar-se correctament i amb el menor perill possible.
Igualment s'hauran de facilitar les dades necessàries per a la correcta operativitat i eficàcia preventiva del SPC.
Les peces d'un pes major de 50 kg i que siguin difícils de subjectar manualment, estaran dotades de punts d'ancoratge apropiats on puguin muntar-se elements auxiliars per a l'elevació.
Igualment, el projectista, fabricant o importador haurà d'indicar els espais mínims que s'hauran de respectar en relació a les parets i sostre, perquè el muntatge i desmuntatge pugui efectuar-se amb facilitat.
2.- CONDICIONS DE SUBMINISTRAMENT I EMMAGATZEMATGE
ELECCIÓ:
Els SPC hauran de seleccionar-se en base a uns criteris de garanties de Seguretat per als seus muntadors i presumptes beneficiaris, atenent a:

Criteris de disseny:
El seu disseny i construcció obeeix al resultat d'una meditada cura de tots els detalls de l'execució i del risc per als que han estat concebuts, per la qual cosa el SPC és de tot punt recomanable que en tots i cadascun dels seus components disgregables, disposin del seu corresponent segell AENOR (o equivalent) com a compromís de garantia de qualitat del fabricant.
Criteris d'avaluació de riscos:
El projectista, fabricant o distribuïdor hauran d'acreditar documentalment, que en el disseny del SPC s'ha realitzat una anàlisi dels perills associats a la seva utilització, i valorat els riscos que en puguin resultar:
- Definició dels límits del SPC.
- Identificació dels perills, situacions perilloses i successos perillosos associats a la utilització del SPC.
- Estimar cada un dels riscos que es derivin de la identificació anterior, és dir, assignar un valor a cada risc (normalment de tipus qualitatiu).
- Valorar els riscos estimats (jutjar si és necessari reduir el risc).
SUBMINISTRAMENT I EMMAGATZEMATGE:
El fabricant del SPC associat a un Equip ha d'aportar "l'expedient tècnic" com a document amb les especificacions tècniques de l'Equip, que el qualifiquin com a component de seguretat incorporat, adquirint la consideració de MAUP, que ha de constar dels elements bàsics següents:
- Llista de requisits essencials aplicats, normes utilitzades i altres especificacions tècniques usades per al disseny.
- Solucions adoptades per a prevenir els perills que presenta la màquina o component de seguretat (MAUP).
- Plànols de conjunt i de muntatge i manteniment dels SPC incorporats
- Plànols detallats i complets que permetin comprovar el compliment dels requisits essencials de seguretat i salut (si cal, acompanyats amb notes de càlcul, resultat de proves, etc.,).
- Manual d'instruccions.
- Guia de manteniment preventiu.
Es seguiran les recomanacions d'emmagatzematge fixades pel projectista o fabricant.
Es reemplaçaran els elements, es netejaran, engreixaran, pintaran, ajustaran i es col·locaran en el lloc assignat, seguint les instruccions del projectista o fabricant.
S'emmagatzemaran sota cobert, en compartiments amplis i secs, amb temperatures compreses entre 15 i 25ºC.
L'emmagatzematge, control d'estat d'utilització i les entregues del SPC estaran documentades i custodiades, amb justificant de recepció de conformitat, entrega i rebut, per un responsable tècnic, delegat per l'emprador.
La vida útil dels SPC és limitada, podent ser deguda tant al seu desgast prematur per l'ús, com a la seva amortització, que vindrà fixada pel seu estat i el seu manteniment, així com la seva adaptació a l'estat de la tècnica, amb independència de la seva data de fabricació.
3.- UNITAT I CRITERI D'AMIDAMENT
Unitat d'amidament: la indicada a la descripció de l'element
Criteri d'amidament: quantitat necessària subministrada a l'obra
4.- NORMATIVA DE COMPLIMENT OBLIGATORI
Real Decreto 1215/1997, de 18 de julio por el que se establecen las disposiciones mínimas de seguridad y salud para la utilización por los trabajadores de los equipos de trabajo.
Real Decreto 486/1997, de 14 de abril, por el que se establecen las disposiciones mínimas de seguridad y salud en los lugares de trabajo.
Real Decreto 1627/1997, de 24 de octubre, por el que se establecen disposiciones mínimas de seguridad y de salud en las obras de construcción.
Orden de 9 de marzo de 1971 por la que se aprueba la Ordenanza General de Seguridad e Higiene en el Trabajo.
UNE-EN 1263-1:1997 Redes de Seguridad. Parte 1: Requisitos de seguridad, métodos de ensayo.
Orden de 20 de mayo de 1952, por la que se aprueba el Reglamento de Seguridad e Higiene del trabajo en la indústria de la construcción.
Convenio OIT número 62 de 23 de junio de 1937. Prescripciones de seguridad en la indústria de la edificación
Real Decreto 842/2002 de 2 de agosto, por el que se aprueba el Reglamento Electrotécnico de Baja Tensión. REBT 2002.

B1 MATERIALS PER A PROTECCIONS INDIVIDUALS, COL·LECTIVES, IMPLANTACIÓ I ASISTÈNCIES TÈCNIQUES

B15 MATERIALS PER A PROTECCIONS COL·LECTIVES

B15Z MATERIALS AUXILIARS PER A PROTECCIONS COL·LECTIVES

B15Z0- CORDA

1.- DEFINICIÓ I CONDICIONS DELS ELEMENTS
Sistemes de Protecció Col·lectiva (SPC) són un conjunt de peces o òrgans units entre si, associats de forma solidària, destinat a l'apantallament i interposició física, que s'oposa a una energia natural que es troba fora de control, amb la finalitat d'impedir o reduir les conseqüències del contacte amb les persones o els béns materials circumdants, susceptibles de protecció.
S'han considerat els elements següents:
- Materials per a proteccions superficials contra caigudes de persones i objectes
- Materials per a proteccions lineals contra caigudes de persones i objectes
- Materials per a proteccions puntuals contra caigudes de persones i objectes
- Materials de prevenció per a ús de maquinaria
- Materials de prevenció en la instal·lació elèctrica
- Materials de prevenció i equips de mesura i detecció
- Materials auxiliars per a proteccions col·lectives
CONDICIONS GENERALS:
Els SPC, per a la totalitat del conjunt del seus components aniran acompanyats d'unes instruccions d'utilització, proporcionades pel fabricant o importador, en les quals figuraran les especificacions de manutenció, instal·lació i utilització, així com les normes de seguretat exigides legalment.
Tindran preferència l'adquisició de SPC que disposin d'un distintiu o placa de material durador i fixada amb solidesa en lloc ben visible, en la qual figuraran, com a mínim, les següents dades:
- Nom del fabricant
- Any de fabricació, importació i/o subministrament
- Data de caducitat
- Tipus i número de fabricació
- Contrasenya d'homologació NE i certificat de seguretat d'ús d'entitat acreditada, si procedeix
Els SPC han d'estar certificats per AENOR. El fabricant haurà d'acreditar davant AENOR els següents extrems:
- Responsabilitat de la Direcció: Obligatori
- Sistemes de qualitat: Obligatori
- Control de la documentació: Obligatori
- Identificació del producte: Obligatori
- Inspecció i assaig: Obligatori
- Equips d'inspecció, amidament i assaig: Obligatori
- Estat d'inspecció i assaig: Obligatori
- Control de productes no conformes: Obligatori
- Manipulació, emmagatzematge, embalatge i entrega: Obligatori
- Registres de qualitat: Obligatori
- Formació i ensinistrament: Obligatori
- Tècniques estadístiques: Voluntari
Quan el SPC sigui de confecció protèsica o artesanal, el projectista i calculista del SPC restarà obligat a incloure els criteris de càlcul, plànols i esquemes necessaris per al manteniment i controls de verificació tècnica i límits d'utilització. Per la seva part el contractista resta obligat a la seva completa i correcta instal·lació, ús i manteniment conforme a les directrius establertes pel projectista.
Complementàriament a les exigències de seguretat que s'inclouen en les Instruccions Tècniques Complementàries i/o normativa tècnica de referència o obligat compliment, els SPC utilitzats en els processos productius, els Equips de Treball, les Màquines i els seus elements, tindran amb caràcter general les següents característiques de Seguretat:
- Prevenció integrada: Els elements constitutius dels SPC o dispositius acoblats a aquests estaran dissenyats i construïts de forma que les persones no estiguin exposades als seus perills quan el seu muntatge, utilització i manteniment es faci conforme a les condicions previstes pel projectista o fabricant.
- Retenció de trencament en servei: Les diferents parts dels SPC, així com els seus elements constitutius hauran de poder resistir al llarg del temps els esforços a què hagin d'estar sotmesos, així com qualsevol altra influència externa o interna que pugui presentar-se en les condicions normals d'utilització previstes.
- Monolitisme del SPC: Quan existeixin parts del SPC, les pèrdues de subjecció dels quals puguin donar lloc a perill, disposarà de complements addicionals per a evitar que les esmentades parts puguin incidir sobre les persones i/o les coses susceptibles de pèrdua patrimonial per l'empresa.
- Previsió de trencada o projecció de fragments: Les trencades o despreniments de les diferents parts dels SPC, així com els seus elements, dels quals puguin originar danys, disposaran d'un sistema de resguard o protecció complementària que retingui els possibles fragments, impedint la seva incidènciaa sobre les persones i/o les coses susceptibles de pèrdua patrimonial per a l'empresa.
- Previsió de despreniments totals o parcials dels SPC per pèrdua d'estabilitat: Disposen els

ancoratges, contrapesos, llastres o estabilitzadors que evitin la pèrdua d'estabilitat del SPC en condicions normals d'utilització previstes pel projectista o fabricant.
- Absència d'arestes agudes o tallants: A les parts accessibles dels SPC no hi haurà d'existir arestes agudes o tallants que puguin produir ferides.
- Protecció d'elements mòbils: Els elements mòbils dels SPC hauran d'estar dissenyats, construïts i protegits de forma que previnguin tot perill de contacte o encallada.
- Peces mòbils: Els elements mòbils dels SPC, així com els seus passadors i components han de ser guiats mecànicament, suficientment apantallats, disposar de distàncies de seguretat o detectors de presència de forma que no impliquin perill per a les persones i/o les coses amb conseqüència de pèrdua patrimonial per a l'empresa.
- Interrelació de diversos SPC o part d'aquests que treballen amb independència: Quan la instal·lació està constituïda per un conjunt de SPC o part d'aquests treballen independentment, la protecció general del conjunt estarà dissenyada sense perjudici al que cada SPC o part d'aquest actuï eficaçment.
- Control de risc elèctric: Els SPC de protecció elèctrica garantiran l'aïllament, posada a terra, connexions, proteccions, resguards, enclavament i senyalització, que previnguin de l'exposició a risc de contacte elèctric per presència de tensió en zones accessibles a persones o materials conductors i/o combustibles.
- Control de sobrepressions de gasos o fluids: Els SPC dels equips, màquines i aparells o les seves parts, sotmesos a pressió (canonada, juntes, brides, racords, vàlvules, elements de comandament o altres), estaran dissenyats, construïts i, en el seu cas mantinguts, de forma que, tenint en compte les propietats físiques dels gasos o líquids sotmesos a pressió, s'evitin danys per a les persones i/o les coses amb conseqüència de ppèrdua patrimonial per a l'empresa, per fuites o trencades.
- Control d'agents físics i químics: Les màquines, equips o aparells en els quals durant els treballs normals es produeixin emissions de pols, gasos o vapors que puguin ser perjudicials per la salut de les persones o patrimoni de l'empresa, hauran d'anar proveïts de SPC eficaços de captació dels esmentats contaminants acoblats als seus sistemes d'evacuació. Aquells que siguin capaços d'emetre radiacions ionitzants o altres que puguin afectar la salut de les persones o contaminar materials i productes circumdants, aniran proveïts d'apantallament de protecció radiològica eficaç. El disseny, construcció, muntatge, protecció i manteniment, assegura l'amortització dels sorolls i vibracions produïts, a nivells inferiors als límits establerts per la normativa vigent en cada moment, com nocius per a les persones circumdants.
- Els SPC estaran dissenyats i construïts atenent a criteris ergonòmics, tal com la concepció de: Espai i mitjans de treball per al seu muntatge; Absència de contaminació ambiental per pols i soroll al seu muntatge; i Procés de treballs (no exposició a riscos suplementaris durant el muntatge, càrrega física, temps...). Els selectors dels SPC que puguin actuar de diverses formes, han de poder ser bloquejats amb l'ajuda de claus o eines adients, en cada posició elegida. A cada posició del selector no ha de correspondre més que una sola forma de comandament o funcionament.
Els SPC han d'estar dissenyats de forma que les operacions de manteniment preventiu i/o correctiu es puguin efectuar sense perill per al personal, els llocs fàcilment accessibles, i sense necessitat de reduir els nivells de protecció dels operaris de manteniment i dels eventuals beneficiaris del SPC
En el cas en què el SPC quedi circumstancialment anul·lat, s'advertirà (mitjançant rètols normalitzats) d'aquesta circumstància als eventuals beneficiaris del SPC
Els SPC de les màquines o equips disposaran de dispositius adequats que tendeixin a evitar riscos d'atrapaments, en el disseny i emplaçament dels SPC i molt especialment els resguards a les màquines, es tindrà en compte que la fixació sigui racionalment inviolable, permeti suficient visibilitat a través d'elles, la seva rigidesa estigui d'acord amb la duresa del tracte previst, les obertures impedeixin la introducció de membres que puguin entrar en contacte amb òrgans mòbils i que permetin dintre del possible l'execució d'operacions de manteniment sense exposició a riscos suplementaris.
El projectista, fabricant o importador, garantirà les dimensions ergonòmiques de tots el components del SPC, donarà les instruccions i es dotarà dels mitjans adequats, perquè el transport i la manutenció es pugui efectuar amb el menor perill possible. A aquests efectes:
- Les peces a transportar manualment, no superaran individualment els 25 kg de pes.
- S'indicarà la posició de transport que garanteixi l'estabilitat del SPC, i se subjectarà de manera adequada.
- Aquells SPC o els seus components de difícil amarrament es dotaran de punts de subjecció de resistència apropiada; en tots els casos s'indicarà de manera documentada, la manera d'efectuar correctament l'amarrament.
El projectista, fabricant o importador facilitarà la documentació necessària perquè el muntatge del SPC pugui efectuar-se correctament i amb el menor perill possible.
Igualment s'hauran de facilitar les dades necessàries per a la correcta operativitat i eficàcia preventiva del SPC.
Les peces d'un pes major de 50 kg i que siguin difícils de subjectar manualment, estaran dotades de punts d'ancoratge apropiats on puguin muntar-se elements auxiliars per a l'elevació.
Igualment, el projectista, fabricant o importador haurà d'indicar els espais mínims que s'hauran de respectar en relació a les parets i sostre, perquè el muntatge i desmuntatge pugui efectuar-se amb facilitat.
2.- CONDICIONS DE SUBMINISTRAMENT I EMMAGATZEMATGE

ELECCIÓ:
Els SPC hauran de seleccionar-se en base a uns criteris de garanties de Seguretat per als seus muntadors i presumptes beneficiaris, atenent a:
Criteris de disseny:
El seu disseny i construcció obeeix al resultat d'una meditada cura de tots els detalls de l'execució i del risc per als que han estat concebuts, per la qual cosa el SPC és de tot punt recomanable que en tots i cadascun dels seus components disgregables, disposin del seu corresponent segell AENOR (o equivalent) com a compromís de garantia de qualitat del fabricant.
Criteris d'avaluació de riscos:
El projectista, fabricant o distribuïdor hauran d'acreditar documentalment, que en el disseny del SPC s'ha realitzat una anàlisi dels perills associats a la seva utilització, i valorat els riscos que en puguin resultar:
- Definició dels límits del SPC.
- Identificació dels perills, situacions perilloses i successos perillosos associats a la utilització del SPC.
- Estimar cada un dels riscos que es derivin de la identificació anterior, és dir, assignar un valor a cada risc (normalment de tipus qualitatiu).
- Valorar els riscos estimats (jutjar si és necessari reduir el risc).
SUBMINISTRAMENT I EMMAGATZEMATGE:
El fabricant del SPC associat a un Equip ha d'aportar "l'expedient tècnic" com a document amb les especificacions tècniques de l'Equip, que el qualifiquin com a component de seguretat incorporat, adquirint la consideració de MAUP, que ha de constar dels elements bàsics següents:
- Llista de requisits essencials aplicats, normes utilitzades i altres especificacions tècniques usades per al disseny.
- Solucions adoptades per a prevenir els perills que presenta la màquina o component de seguretat (MAUP).
- Plànols de conjunt i de muntatge i manteniment dels SPC incorporats
- Plànols detallats i complets que permetin comprovar el compliment dels requisits essencials de seguretat i salut (si cal, acompanyats amb notes de càlcul, resultat de proves, etc.,).
- Manual d'instruccions.
- Guia de manteniment preventiu.
Es seguiran les recomanacions d'emmagatzematge fixades pel projectista o fabricant.
Es reemplaçaran els elements, es netejaran, engreixaran, pintaran, ajustaran i es col·locaran en el lloc assignat, seguint les instruccions del projectista o fabricant.
S'emmagatzemaran sota cobert, en compartiments amplis i secs, amb temperatures compreses entre 15 i 25ºC.
L'emmagatzematge, control d'estat d'utilització i les entregues del SPC estaran documentades i custodiades, amb justificant de recepció de conformitat, entrega i rebut, per un responsable tècnic, delegat per l'emprador.
La vida útil dels SPC és limitada, podent ser deguda tant al seu desgast prematur per l'ús, com a la seva amortització, que vindrà fixada pel seu estat i el seu manteniment, així com la seva adaptació a l'estat de la tècnica, amb independència de la seva data de fabricació.
3.- UNITAT I CRITERI D'AMIDAMENT
Unitat d'amidament: la indicada a la descripció de l'element
Criteri d'amidament: quantitat necessària subministrada a l'obra
4.- NORMATIVA DE COMPLIMENT OBLIGATORI
Real Decreto 1215/1997, de 18 de julio por el que se establecen las disposiciones mínimas de seguridad y salud para la utilización por los trabajadores de los equipos de trabajo.
Real Decreto 486/1997, de 14 de abril, por el que se establecen las disposiciones mínimas de seguridad y salud en los lugares de trabajo.
Real Decreto 1627/1997, de 24 de octubre, por el que se establecen disposiciones mínimas de seguridad y de salud en las obras de construcción.
Orden de 9 de marzo de 1971 por la que se aprueba la Ordenanza General de Seguridad e Higiene en el Trabajo.
UNE-EN 1263-1:1997 Redes de Seguridad. Parte 1: Requisitos de seguridad, métodos de ensayo.
Orden de 20 de mayo de 1952, por la que se aprueba el Reglamento de Seguridad e Higiene del trabajo en la indústria de la construcción.
Convenio OIT número 62 de 23 de junio de 1937. Prescripciones de seguridad en la indústria de la edificación
Real Decreto 842/2002 de 2 de agosto, por el que se aprueba el Reglamento Electrotécnico de Baja Tensión. REBT 2002.

B1 MATERIALS PER A PROTECCIONS INDIVIDUALS, COL·LECTIVES, IMPLANTACIÓ I ASISTÈNCIES TÈCNIQUES

B1Z0 MATERIALS I COMPOSTOS

0.- ELEMENTS QUE CONTEMPLA EL PLEC

B1Z09F90,B1Z0D400,B1Z0D230.

1.- DEFINICIÓ I CONDICIONS DELS ELEMENTS
Conjunt d'una peça per a encastar (tac) i un cargol o un vis. El sistema de subjecció del tac pot ser per adherència química o per expansió produida per la deformació de la peça en ser comprimida pel cargol.
S'han considerat els tipus següents:
- Tac d'expansió de niló i vis d'acer
- Tac d'expansió d'acer, amb vis, volandera i femella del mateix material
- Fixació mecànica formada per una base metàl·lica cargolada, vis d'acer, beina de PVC, volanderes d'estanquitat i tap de cautxú
- Tac químic format per una ampolla amb resina, cargol, volandera i femella
CARACTERÍSTIQUES GENERALS:
El disseny del tac ha de ser l'adient al suport i als esforços que ha de suportar.
Els cargols no han de tenir imperfeccions (rebaves, emprentes, etc) que impedeixin cargolar els elements.
El vis ha d'anar protegit contra la corrosió.
Els diàmetres del tac i vis han de ser compatibles.
El perfil de la femella ha de ser segons el seu diàmetre (UNE 17-008).
Cementació del vis: > 0,1 mm
VOLANDERES:
Diàmetre interior de la volandera:
- Diàmetre del cargol 10 mm: 11 mm
- Diàmetre del cargol 11 mm: 13 mm
2.- CONDICIONS DE SUBMINISTRAMENT I EMMAGATZEMATGE
Subministrament: S'ha de subministrar conjuntament amb totes les peces necessàries per a la seva correcta col·locació en capses, on han de figurar:
- Identificació del fabricant
- Diàmetres
- Llargàries
- Unitats
- Instruccions d'ús
Emmagatzematge: En llocs protegits de la pluja i la humitat.
3.- UNITAT I CRITERI D'AMIDAMENT
Unitat d'amidament: la indicada a la descripció de l'element
Criteri d'amidament: quantitat necessària subministrada a l'obra
4.- NORMATIVA DE COMPLIMENT OBLIGATORI
No hi ha normativa de compliment obligatori.

B1 MATERIALS PER A PROTECCIONS INDIVIDUALS, COL·LECTIVES, IMPLANTACIÓ I ASISTÈNCIES TÈCNIQUES

B1Z1 MATERIALS PER A PROTECCIONS COL·LECTIVES

0.- ELEMENTS QUE CONTEMPLA EL PLEC

B1Z11215.

1.- DEFINICIÓ I CONDICIONS DELS ELEMENTS
Sistemes de Protecció Col·lectiva (SPC) són un conjunt de peces o òrgans units entre si, associats de forma solidària, destinat a l'apantallament i interposició física, que s'oposa a una energia natural que es troba fora de control, amb la finalitat d'impedir o reduir les conseqüències del contacte amb les persones o els béns materials circumdants, susceptibles de protecció.
S'han considerat els elements següents:
- Materials per a proteccions superficials contra caigudes de persones i objectes

- Materials per a proteccions lineals contra caigudes de persones i objectes
- Materials per a proteccions puntuals contra caigudes de persones i objectes
- Materials de prevenció per a ús de maquinaria
- Materials de prevenció en la instal·lació elèctrica
- Materials de prevenció i equips de mesura i detecció
- Materials auxiliars per a proteccions col·lectives
CONDICIONS GENERALS:
Els SPC, per a la totalitat del conjunt del seus components aniran acompanyats d'unes instruccions d'utilització, proporcionades pel fabricant o importador, en les quals figuraran les especificacions de manutenció, instal·lació i utilització, així com les normes de seguretat exigides legalment.
Tindran preferència l'adquisició de SPC que disposin d'un distintiu o placa de material durador i fixada amb solidesa en lloc ben visible, en la qual figuraran, com a mínim, les següents dades:
- Nom del fabricant
- Any de fabricació, importació i/o subministrament
- Data de caducitat
- Tipus i número de fabricació
- Contrasenya d'homologació NE i certificat de seguretat d'ús d'entitat acreditada, si procedeix
Els SPC han d'estar certificats per AENOR. El fabricant haurà d'acreditar davant AENOR els següents extrems:
- Responsabilitat de la Direcció: Obligatori
- Sistemes de qualitat: Obligatori
- Control de la documentació: Obligatori
- Identificació del producte: Obligatori
- Inspecció i assaig: Obligatori
- Equips d'inspecció, amidament i assaig: Obligatori
- Estat d'inspecció i assaig: Obligatori
- Control de productes no conformes: Obligatori
- Manipulació, emmagatzematge, embalatge i entrega: Obligatori
- Registres de qualitat: Obligatori
- Formació i ensinistrament: Obligatori
- Tècniques estadístiques: Voluntari
Quan el SPC sigui de confecció protèsica o artesanal, el projectista i calculista del SPC restarà obligat a incloure els criteris de càlcul, plànols i esquemes necessaris per al manteniment i controls de verificació tècnica i límits d'utilització. Per la seva part el contractista resta obligat a la seva completa i correcta instal·lació, ús i manteniment conforme a les directrius establertes pel projectista.
Complementàriament a les exigències de seguretat que s'inclouen en les Instruccions Tècniques Complementàries i/o normativa tècnica de referència o obligat compliment, els SPC utilitzats en els processos productius, els Equips de Treball, les Màquines i els seus elements, tindran amb caràcter general les següents característiques de Seguretat:
- Prevenció integrada: Els elements constitutius dels SPC o dispositius acoblats a aquests estaran dissenyats i construïts de forma que les persones no estiguin exposades als seus perills quan el seu muntatge, utilització i manteniment es faci conforme a les condicions previstes pel projectista o fabricant.
- Retenció de trencament en servei: Les diferents parts dels SPC, així com els seus elements constitutius hauran de poder resistir al llarg del temps els esforços a què hagin d'estar sotmesos, així com qualsevol altra influència externa o interna que pugui presentar-se en les condicions normals d'utilització previstes.
- Monolitisme del SPC: Quan existeixin parts del SPC, les pèrdues de subjecció dels quals puguin donar lloc a perill, disposarà de complements addicionals per a evitar que les esmentades parts puguin incidir sobre les persones i/o les coses susceptibles de pèrdua patrimonial per l'empresa.
- Previsió de trencada o projecció de fragments: Les trencades o despreniments de les diferents parts dels SPC, així com els seus elements, dels quals puguin originar danys, disposaran d'un sistema de resguard o protecció complementària que retingui els possibles fragments, impedint la seva incidènciaa sobre les persones i/o les coses susceptibles de pèrdua patrimonial per a l'empresa.
- Previsió de despreniments totals o parcials dels SPC per pèrdua d'estabilitat: Disposen els ancoratges, contrapesos, llastres o estabilitzadors que evitin la pèrdua d'estabilitat del SPC en condicions normals d'utilització previstes pel projectista o fabricant.
- Absència d'arestes agudes o tallants: A les parts accessibles dels SPC no hi haurà d'existir arestes agudes o tallants que puguin produir ferides.
- Protecció d'elements mòbils: Els elements mòbils dels SPC hauran d'estar dissenyats, construïts i protegits de forma que previnguin tot perill de contacte o encallada.
- Peces mòbils: Els elements mòbils dels SPC, així com els seus passadors i components han de ser guiats mecànicament, suficientment apantallats, disposar de distàncies de seguretat o detectors de presència de forma que no impliquin perill per a les persones i/o les coses amb conseqüència de pèrdua patrimonial per a l'empresa.
- Interrelació de diversos SPC o part d'aquests que treballen amb independència: Quan la instal·lació està constituïda per un conjunt de SPC o part d'aquests treballen independentment, la protecció

general del conjunt estarà dissenyada sense perjudici al que cada SPC o part d'aquest actuï eficaçment.
- Control de risc elèctric: Els SPC de protecció elèctrica garantiran l'aïllament, posada a terra, connexions, proteccions, resguards, enclavament i senyalització, que previnguin de l'exposició a risc de contacte elèctric per presència de tensió en zones accessibles a persones o materials conductors i/o combustibles.
- Control de sobrepressions de gasos o fluids: Els SPC dels equips, màquines i aparells o les seves parts, sotmesos a pressió (canonada, juntes, brides, racords, vàlvules, elements de comandament o altres), estaran dissenyats, construïts i, en el seu cas mantinguts, de forma que, tenint en compte les propietats físiques dels gasos o líquids sotmesos a pressió, s'evitin danys per a les persones i/o les coses amb conseqüència de ppèrdua patrimonial per a l'empresa, per fuites o trencades.
- Control d'agents físics i químics: Les màquines, equips o aparells en els quals durant els treballs normals es produeixin emissions de pols, gasos o vapors que puguin ser perjudicials per la salut de les persones o patrimoni de l'empresa, hauran d'anar proveïts de SPC eficaços de captació dels esmentats contaminants acoblats als seus sistemes d'evacuació. Aquells que siguin capaços d'emetre radiacions ionitzants o altres que puguin afectar la salut de les persones o contaminar materials i productes circumdants, aniran proveïts d'apantallament de protecció radiològica eficaç. El disseny, construcció, muntatge, protecció i manteniment, assegura l'amortització dels sorolls i vibracions produïts, a nivells inferiors als límits establerts per la normativa vigent en cada moment, com nocius per a les persones circumdants.
- Els SPC estaran dissenyats i construïts atenent a criteris ergonòmics, tal com la concepció de: Espai i mitjans de treball per al seu muntatge; Absència de contaminació ambiental per pols i soroll al seu muntatge; i Procés de treballs (no exposició a riscos suplementaris durant el muntatge, càrrega física, temps...). Els selectors dels SPC que puguin actuar de diverses formes, han de poder ser bloquejats amb l'ajuda de claus o eines adients, en cada posició elegida. A cada posició del selector no ha de correspondre més que una sola forma de comandament o funcionament.
Els SPC han d'estar dissenyats de forma que les operacions de manteniment preventiu i/o correctiu es puguin efectuar sense perill per al personal, els llocs fàcilment accessibles, i sense necessitat de reduir els nivells de protecció dels operaris de manteniment i dels eventuals beneficiaris del SPC
En el cas en què el SPC quedi circumstancialment anul·lat, s'advertirà (mitjançant rètols normalitzats) d'aquesta circumstància als eventuals beneficiaris del SPC
Els SPC de les màquines o equips disposaran de dispositius adequats que tendeixin a evitar riscos d'atrapaments, en el disseny i emplaçament dels SPC i molt especialment els resguards a les màquines, es tindrà en compte que la fixació sigui racionalment inviolable, permeti suficient visibilitat a través d'elles, la seva rigidesa estigui d'acord amb la duresa del tracte previst, les obertures impedeixin la introducció de membres que puguin entrar en contacte amb òrgans mòbils i que permetin dintre del possible l'execució d'operacions de manteniment sense exposició a riscos suplementaris.
El projectista, fabricant o importador, garantirà les dimensions ergonòmiques de tots el components del SPC, donarà les instruccions i es dotarà dels mitjans adequats, perquè el transport i la manutenció es pugui efectuar amb el menor perill possible. A aquests efectes:
- Les peces a transportar manualment, no superaran individualment els 25 kg de pes.
- S'indicarà la posició de transport que garanteixi l'estabilitat del SPC, i se subjectarà de manera adequada.
- Aquells SPC o els seus components de difícil amarrament es dotaran de punts de subjecció de resistència apropiada; en tots els casos s'indicarà de manera documentada, la manera d'efectuar correctament l'amarrament.
El projectista, fabricant o importador facilitarà la documentació necessària perquè el muntatge del SPC pugui efectuar-se correctament i amb el menor perill possible.
Igualment s'hauran de facilitar les dades necessàries per a la correcta operativitat i eficàcia preventiva del SPC.
Les peces d'un pes major de 50 kg i que siguin difícils de subjectar manualment, estaran dotades de punts d'ancoratge apropiats on puguin muntar-se elements auxiliars per a l'elevació.
Igualment, el projectista, fabricant o importador haurà d'indicar els espais mínims que s'hauran de respectar en relació a les parets i sostre, perquè el muntatge i desmuntatge pugui efectuar-se amb facilitat.
2.- CONDICIONS DE SUBMINISTRAMENT I EMMAGATZEMATGE
ELECCIÓ:
Els SPC hauran de seleccionar-se en base a uns criteris de garanties de Seguretat per als seus muntadors i presumptes beneficiaris, atenent a:
Criteris de disseny:
El seu disseny i construcció obeeix al resultat d'una meditada cura de tots els detalls de l'execució i del risc per als que han estat concebuts, per la qual cosa el SPC és de tot punt recomanable que en tots i cadascun dels seus components disgregables, disposin del seu corresponent segell AENOR (o equivalent) com a compromís de garantia de qualitat del fabricant.
Criteris d'avaluació de riscos:
El projectista, fabricant o distribuïdor hauran d'acreditar documentalment, que en el disseny del SPC s'ha realitzat una anàlisi dels perills associats a la seva utilització, i valorat els riscos que en puguin resultar:

- Definició dels límits del SPC.
- Identificació dels perills, situacions perilloses i successos perillosos associats a la utilització del SPC.
- Estimar cada un dels riscos que es derivin de la identificació anterior, és dir, assignar un valor a cada risc (normalment de tipus qualitatiu).
- Valorar els riscos estimats (jutjar si és necessari reduir el risc).
SUBMINISTRAMENT I EMMAGATZEMATGE:
El fabricant del SPC associat a un Equip ha d'aportar "l'expedient tècnic" com a document amb les especificacions tècniques de l'Equip, que el qualifiquin com a component de seguretat incorporat, adquirint la consideració de MAUP, que ha de constar dels elements bàsics següents:
- Llista de requisits essencials aplicats, normes utilitzades i altres especificacions tècniques usades per al disseny.
- Solucions adoptades per a prevenir els perills que presenta la màquina o component de seguretat (MAUP).
- Plànols de conjunt i de muntatge i manteniment dels SPC incorporats
- Plànols detallats i complets que permetin comprovar el compliment dels requisits essencials de seguretat i salut (si cal, acompanyats amb notes de càlcul, resultat de proves, etc.,).
- Manual d'instruccions.
- Guia de manteniment preventiu.
Es seguiran les recomanacions d'emmagatzematge fixades pel projectista o fabricant.
Es reemplaçaran els elements, es netejaran, engreixaran, pintaran, ajustaran i es col·locaran en el lloc assignat, seguint les instruccions del projectista o fabricant.
S'emmagatzemaran sota cobert, en compartiments amplis i secs, amb temperatures compreses entre 15 i 25ºC.
L'emmagatzematge, control d'estat d'utilització i les entregues del SPC estaran documentades i custodiades, amb justificant de recepció de conformitat, entrega i rebut, per un responsable tècnic, delegat per l'emprador.
La vida útil dels SPC és limitada, podent ser deguda tant al seu desgast prematur per l'ús, com a la seva amortització, que vindrà fixada pel seu estat i el seu manteniment, així com la seva adaptació a l'estat de la tècnica, amb independència de la seva data de fabricació.
3.- UNITAT I CRITERI D'AMIDAMENT
Unitat d'amidament: la indicada a la descripció de l'element
Criteri d'amidament: quantitat necessària subministrada a l'obra
4.- NORMATIVA DE COMPLIMENT OBLIGATORI
Real Decreto 1215/1997, de 18 de julio por el que se establecen las disposiciones mínimas de seguridad y salud para la utilización por los trabajadores de los equipos de trabajo.
Real Decreto 486/1997, de 14 de abril, por el que se establecen las disposiciones mínimas de seguridad y salud en los lugares de trabajo.
Real Decreto 1627/1997, de 24 de octubre, por el que se establecen disposiciones mínimas de seguridad y de salud en las obras de construcción.
Orden de 9 de marzo de 1971 por la que se aprueba la Ordenanza General de Seguridad e Higiene en el Trabajo.
UNE-EN 1263-1:1997 Redes de Seguridad. Parte 1: Requisitos de seguridad, métodos de ensayo.
Orden de 20 de mayo de 1952, por la que se aprueba el Reglamento de Seguridad e Higiene del trabajo en la indústria de la construcción.
Convenio OIT número 62 de 23 de junio de 1937. Prescripciones de seguridad en la indústria de la edificación
Real Decreto 842/2002 de 2 de agosto, por el que se aprueba el Reglamento Electrotécnico de Baja Tensión. REBT 2002.

B1 MATERIALS PER A PROTECCIONS INDIVIDUALS, COL·LECTIVES, IMPLANTACIÓ I ASISTÈNCIES TÈCNIQUES

B1Z4 MATERIALS I COMPOSTOS

0.- ELEMENTS QUE CONTEMPLA EL PLEC

B1Z4501A.

1.- DEFINICIÓ I CONDICIONS DELS ELEMENTS
Perfils d'acer per a usos estructurals, formats per peça simple o composta i tallats a mida o treballats a taller.

S'han considerat els tipus següents:
- Perfils d'acer laminat en calent, de les sèries IPN, IPE, HEA, HEB, HEM o UPN, d'acer S275JR, S275J0, S275J2, S355JR, S355J0 o S355J2, segons UNE-EN 10025-2
- Perfils d'acer laminat en calent de les sèries L, LD, T, rodó, quadrat, rectangular o planxa, d'acer S275JR, S275J0, S275J2, S355JR, S355J0 o S355J2, segons UNE-EN 10025-2
- Perfils foradats d'acer laminat en calent de les sèries rodó, quadrat o rectangular d'acer S275J0H o S355J2H, segons UNE-EN 10210-1
- Perfils foradats conformats en fred de les sèries rodó, quadrat o rectangular d'acer S275J0H o S355J2H, segons UNE-EN 10219-1
- Perfils conformats en fred, de les sèries L, LD, U, C, Z, o Omega, d'acer S235JRC, segons UNE-EN 10025-2
- Perfils d'acer laminat en calent, en planxa, d'acer amb resistència millorada a la corrosió atmosfèrica S355J0WP o S355J2WP, segons UNE-EN 10025-5

S'han considerat els tipus d'unió següents:
- Amb soldadura
- Amb cargols

S'han considerat els acabats de protecció següents (no aplicable als perfils d'acer amb resistència millorada a la corrosió atmosfèrica):
- Una capa d'emprimació antioxidant
- Galvanitzat

CARACTERÍSTIQUES GENERALS:
No ha de tenir defectes interns o externs que perjudiquin la seva correcta utilització.
PERFILS D'ACER LAMINAT EN CALENT:
El fabricant ha de garantir que la composició química i les característiques mecàniques i tecnològiques de l'acer utilitzat en la fabricació de perfils, seccions i planxes, compleix les determinacions de les normes de condicions tècniques de subministrament següents:
- Perfils d'acer laminat en calent: UNE-EN 10025-1 i UNE-EN 10025-2
- Perfils d'acer laminat en calent amb resistència millorada a la corrosió atmosfèrica: UNE-EN 10025-1 i PNE-EN 10025-5

Les dimensions i les toleràncies dimensionals i de forma han de ser les indicades a les següents normes:
- Perfil IPN: UNE-EN 10024
- Perfil IPE, HEA, HEB i HEM: UNE-EN 10034
- Perfil UPN: UNE-EN 10279
- Perfil L i LD: UNE-EN 10056-1 i UNE-EN 10056-2
- Perfil T: UNE-EN 10055
- Rodó: UNE-EN 10060
- Quadrat: UNE-EN 10059
- Rectangular: UNE-EN 10058
- Planxa: EN 10029 o UNE-EN 10051

PERFILS FORADATS:
El fabricant ha de garantir que la composició química i les característiques mecàniques i tecnològiques de l'acer utilitzat en la fabricació de perfils compleix les determinacions de les normes de condicions tècniques de subministrament següents:
- Perfils foradats d'acer laminat en calent: UNE-EN 10210-1
- Perfils foradats conformats en fred: UNE-EN 10219-1

Les toleràncies dimensionals han de complir les especificacions de les següents normes:
- Perfils foradats d'acer laminat en calent: UNE-EN 10210-2
- Perfils foradats conformats en fred: UNE-EN 10219-2

PERFILS CONFORMATS EN FRED:
El fabricant ha de garantir que la composició química i les característiques mecàniques i tecnològiques de l'acer utilitzat en la fabricació de perfils i seccions, compleix les determinacions de les normes de condicions tècniques de subministrament del producte de partida.
Les toleràncies dimensionals i de la secció transversal han de complir les especificacions de la norma UNE-EN 10162.
PERFILS TREBALLATS A TALLER AMB SOLDADURA:
El material d'aportació utilitzat ha de ser apropiat als materials a soldar i al procediment de soldadura.
Les característiques mecàniques del material d'aportació han de ser superiors a les del material base.
En acers de resistència millorada a la corrosió atmosfèrica, la resistència a la corrosió del material d'aportació ha de ser equivalent a la del material base.
Els procediments autoritzats per a realitzar unions soldades són:
- Per arc elèctric manual amb elèctrode revestit
- Per arc amb fil tubular, sense protecció gasosa
- Per arc submergit amb fil/filferro
- Per arc submergit amb elèctrode nu
- Per arc amb gas inert
- Per arc amb gas actiu

- Per arc amb fil tubular, amb protecció de gas actiu
- Per arc amb fil tubular, amb protecció de gas inert
- Per arc amb elèctrode de wolfram i gas inert
- Per arc de connectors

Les soldadures s'han de fer per soldadors certificats per un organisme acreditat i qualificats segons l'UNE-EN 287-1.
Abans de començar a soldar s'ha de verificar que les superfícies i vores a soldar són adequades al procés de soldadura i que estan lliures de fissures.
Totes les superfícies a soldar s'han de netejar de qualsevol material que pugui afectar negativament la qualitat de la soldadura o perjudicar el procés de soldatge. S'han de mantenir seques i lliures de condensacions.
S'ha d'evitar la projecció d'espurnes erràtiques de l'arc. Si es produeix s'ha de sanejar la superfície d'acer.
S'ha d'evitar la projecció de soldadura. Si es produeix s'ha d'eliminar.
Els components a soldar han d'estar correctament col·locats i fixos en la seva posició mitjançant dispositius adequats o soldadures de punteig, de manera que les unions a soldar siguin accessibles i visibles per al soldador. No s'han d'introduir soldadures addicionals.
L'armat dels components estructurals s'ha de fer de manera que les dimensions finals estiguin dintre de les toleràncies establertes.
Les soldadures provisionals s'han d'executar seguint les especificacions generals. S'han d'eliminar totes les soldadures de punteig que no s'incorporin a les soldadures finals.
Quan el tipus de material de l'acer i/o la velocitat de refredament puguin produir un enduriment de la zona tèrmicament afectada s'ha de considerar la utilització del precalentament. Aquest s'ha d'estendre 75 mm en cada component del metall base.
No s'ha d'accelerar el refredament de les soldadures amb mitjans artificials.
Els cordons de soldadura successius no han de produir osques.
Els defectes de soldadura no s'han de tapar amb soldadures posteriors. S'han d'eliminar de cada passada abans de fer la següent.
Després de fer un cordó de soldadura i abans de fer el següent, cal netejar l'escòria per mitjà d'una picola i d'un raspall.
L'execució dels diferents tipus de soldadures s'ha de fer d'acord amb els requisits establerts a l'apartat 10.3.4 del DB-SE A i l'article 94 del CODI ESTRUCTURAL per a obres d'edificació o d'acord amb l'article 640.5.2 del PG3 i l'article 94 del CODI ESTRUCTURAL per a obres d'enginyeria civil.
S'ha de reduir al mínim el nombre de soldadures a efectuar a l'obra.
Les operacions de tall s'han de fer amb serra, cisalla i oxitall automàtic. S'admet l'oxitall manual únicament quan el procediment automàtic no es pugui practicar.
S'accepten els talls fets amb oxitall si no presenten irregularitats significatives i si s'eliminin les restes d'escòria.
Es poden utilitzar procediments de conformat en calent o en fred sempre que les característiques del material no queden per sota dels valors especificats.
Per al conformat en calent s'han de seguir les recomanacions del productor siderúrgic. El doblat o conformat no s'ha de fer durant l'interval de calor blau (250ºC a 380ºC).
El conformat en fred s'ha de fer respectant les limitacions indicades en la norma del producte.
No s'admeten les martellades.
Els angles entrants i entalles han de tenir un acabat arrodonit amb un radi mínim de 5 mm.
Toleràncies de fabricació:
- En obres d'edificació: Límits establerts a l'apartat 11.1 de DB-SE A
- En obres d'enginyeria civil: Límits establerts a l'article 640.12 del PG3

PERFILS TREBALLATS A TALLER AMB CARGOLS:
S'utilitzaran cargols normalitzats d'acord a les normes recollides a la taula 85.2.b del CODI ESTRUCTURAL
Els cargols aixamfranats, cargols calibrats, perns articulats i els cargols hexagonals d'injecció s'han d'utilitzar seguint les instruccions del seu fabricant i han de complir els requisits addicionals establerts a l'article 85.2 del CODI ESTRUCTURAL.
La situació dels cargols a la unió ha de ser tal que redueixi la possibilitat de corrosió i pandeig local de les xapes, i ha de facilitar el muntatge i les inspeccions.
El diàmetre nominal mínim dels cargols ha de ser de 12 mm.
La rosca pot estar inclosa en el pla de tall, excepte en el cas que els cargols s'utilitzin com a calibrats.
Després del collat l'espiga del cargol ha de sobresortir de la rosca de la femella. Entre la superfície de recolzament de la femella i la part no roscada de l'espiga ha d'haver, com a mínim:
- En cargols pretesats: 4 filets complerts més la sortida de la rosca
- En cargols sense pretesar: 1 filet complert més la sortida de la rosca

Les superfícies dels caps de cargols i femelles han d'estar perfectament planes i netes.
En els cargols col·locats en posició vertical, la femella ha d'estar situada per sota del cap del cargol.
En els forats rodons normals i amb cargols sense pretesar no és necessari utilitzar volanderes.
Si s'utilitzen han d'anar sota el cap dels cargols, han de ser aixamfranades i el xamfrà ha d'estar situat en direcció al cap del cargol.

En els cargols pretesats, les volanderes han de ser planes endurides i han d'anar col·locades de la forma següent:
- Cargols 10.9: sota el cap del cargol i de la femella
- Cargols 8.8: sota de l'element que gira
Els forats per als cargols s'han de fer amb perforadora mecànica. S'admet un altre procediment sempre que proporcioni un acabat equivalent.
Es permet l'execució de forats amb punxonatge sempre que es compleixin els requisits establerts a l'apartat 10.2.3 del DB-SE A en obres d'edificació o els establerts a l'apartat 640.5.1.1 del PG3 en obres d'enginyeria civil.
És recomanable que, sempre que sigui possible, es perforin d'un sol cop els forats que travessin dues o més peces.
Els forats allargats s'han de fer amb una operació de punxonatge, o amb la perforació o punxonatge de dos forats i posterior oxitall.
Després de perforar les peces i abans d'unir-les s'han d'eliminar les rebaves.
Els cargols i les femelles no s'han de soldar, a menys que així ho expliciti el plec de condicions tècniques particulars.
S'han de col·locar el nombre suficient de cargols de muntatge per assegurar la immobilitat de les peces armades i el contacte íntim de les peces d'unió.
Les femelles s'han de muntar de manera que la seva marca de designació sigui visible després del muntatge.
En els cargols sense pretesar, cada conjunt de cargol, femella i volandera(es) s'ha de collar fins arribar al "collat a tocar" sense sobretesar els cargols. En grups de cargols aquest procés s'ha de fer progressivament començant pels cargols situats al centre. Si és necessari s'han de fer cicles addicionals de collat .
Abans de començar el pretesat, els cargols pretesats d'un grup s'han de collar d'acord amb el que s'ha indicat per als cargols sense pretesar. Per a que el pretesat sigui uniforme s'han de fer cicles addicionals de collat.
S'han de retirar els conjunts de cargol pretesat, femella i volandera(es) que després de collats fins al pretesat mínim, s'afluixin.
El collat dels cargols pretesats s'ha de fer seguint un dels procediments següents:
- Mètode de la clau dinamomètrica.
- Mètode de la femella indicadora.
- Mètode convinat.
Les operacions de tall s'han de fer amb serra, cisalla i oxitall automàtic. S'admet l'oxitall manual únicament quan el procediment automàtic no es pugui practicar.
S'accepten els talls fets amb oxitall si no presenten irregularitats significatives i si s'eliminin les restes d'escòria.
Es poden utilitzar procediments de conformat en calent o en fred sempre que les característiques del material no queden per sota dels valors especificats.
Per al conformat en calent s'han de seguir les recomanacions del productor siderúrgic. El doblat o conformat no s'ha de fer durant l'interval de calor blau (250ºC a 380ºC).
El conformat en fred s'ha de fer respectant les limitacions indicades en la norma del producte. No s'admeten les martellades.
Els angles entrants i entalles han de tenir un acabat arrodonit amb un radi mínim de 5 mm.
Toleràncies de fabricació:
- En obres d'edificació: Límits establerts a l'apartat 11.1 de DB-SE A
- En obres d'enginyeria civil: Límits establerts als apartat 640.5 i 640.12 del PG3
PERFILS PROTEGITS AMB EMPRIMACIÓ ANTIOXIDANT:
La capa d'emprimació antioxidant ha de cobrir de manera uniforme totes les superfícies de la peça. No ha de tenir fissures, bosses ni altres desperfectes.
Abans d'aplicar la capa d'emprimació les superfícies a pintar han d'estar preparades adequadament d'acord amb les normes UNE-EN ISO 8504-1, UNE-EN ISO 8504-2 i UNE-EN ISO 8504-3.
Prèviament al pintat s'ha de comprovar que les superfícies compleixen els requisits donats pel fabricant per al producte a aplicar.
La pintura d'emprimació s'ha d'utilitzar seguint les instruccions del seu fabricant. No s'utilitzarà si ha superat el temps de vida útil o el temps d'enduriment després de l'obertura del recipient.
Si s'aplica més d'una capa s'ha d'utilitzar per a cadascuna un color diferent.
Després de l'aplicació de la pintura les superfícies s'han de protegir de l'acumulació d'aigua durant un cert temps.
No s'han d'utilitzar materials de protecció que perjudiquin la qualitat de la soldadura a menys de 150 mm de la zona a soldar.
Les soldadures i el metall base adjacent no s'han de pintar sense haver eliminat prèviament l'escòria.
La zona sense revestir situada al voltant del perímetre de la unió amb cargols no s'ha de tractar fins que no s'hagi inspeccionat la unió.
PERFILS GALVANITZATS:
El recobriment de zinc ha de ser homogeni i continu en tota la superfície.
No s'han d'apreciar esquerdes, exfoliacions ni despreniments del recobriment.
La galvanització s'ha de fer d'acord amb les normes UNE-EN ISO 1460 o UNE-EN ISO 1461, segons

correspongui.
S'han de segellar totes les soldadures abans de fer un decapat previ a la galvanització.
Si el component prefabricat té espais tancats s'han de disposar forats de ventilació o purga.
Abans de pintar-les, les superfícies galvanitzades s'han de netejar i tractar amb pintura anticorrosiva amb diluent àcid o amb raig escombrador.
2.- CONDICIONS DE SUBMINISTRAMENT I EMMAGATZEMATGE
Subministrament: de manera que no pateixin deformacions, ni esforços no previstos.
Emmagatzematge: Seguint les instruccions del fabricant. En llocs secs, sense contacte directe amb el terra i protegits de la intempèrie, de manera que no s'alterin les seves condicions.
No s'han d'utilitzar si s'ha superat la vida útil en magatzem especificada pel fabricant.
3.- UNITAT I CRITERI D'AMIDAMENT
kg de pes necessari subministrat a l'obra, calculat segons les especificacions de la DT, d'acord amb els criteris següents:
- El pes unitari per al seu càlcul ha de ser el teòric
- Per a poder utilitzar un altre valor diferent del teòric, cal l'acceptació expressa de la DF
Aquests criteris inclouen les pèrdues de material corresponents a retalls.
4.- NORMATIVA DE COMPLIMENT OBLIGATORI
NORMATIVA GENERAL:
UNE-EN 10025-1:2006 Productos laminados en caliente de aceros para estructuras. Parte 1: Condiciones técnicas generales de suministro.
UNE-EN 10025-2:2006 Productos laminados en caliente de aceros para estructuras. Parte 2: Condiciones técnicas de suministro de los aceros estructurales no aleados.
UNE-EN 10210-1:1994 Perfiles huecos para construcción, acabados en caliente, de acero no aleado de grano fino. Parte 1: condiciones técnicas de suministro.
UNE-EN 10219-1:1998 Perfiles huecos para construcción conformados en frío de acero no aleado y de grano fino. Parte 1: Condiciones técnicas de suministro.
UNE-EN 10162:2005 Perfiles de acero conformados en frío. Condiciones técnicas de suministro. Tolerancias dimensionales y de la sección transversal.
OBRES D'EDIFICACIÓ:
Real Decreto 470/2021, de 29 de junio, por el que se aprueba el Código Estructural.
* UNE-ENV 1090-1:1997 Ejecución de estructuras de acero. Parte 1: Reglas generales y reglas para edificación.
OBRES D'ENGINYERIA CIVIL:
Real Decreto 470/2021, de 29 de junio, por el que se aprueba el Código Estructural.
* Orden FOM/475/2002 de 13 de febrero, por la que se actualizan determinados artículos del Pliego de Prescripciones Técnicas Generales para Obras de Carreteras y Puentes relativos a Hormigones y Acero (PG-3).
5.- CONDICIONS DE CONTROL DE RECEPCIÓ
CONDICIONS DE MARCATGE I CONTROL DE LA DOCUMENTACIÓ EN PERFILS D'ACER LAMINAT I PERFILS D'ACER BUITS:
Cada producte ha d'anar marcat de forma clara i indeleble amb la següent informació:
- El tipus, la qualitat i, si és aplicable, la condició de subministrament mitjançant la seva designació abreujada
- Un número que identifiqui la colada (aplicable únicament en el cas d'inspecció per colades) i, si és aplicable, la mostra
- El nom del fabricant o la seva marca comercial
- La marca de l'organisme de control extern (quan sigui aplicable)
- Han de portar el marcatge CE de conformitat amb el que disposa el Reial Decret 1328/1995, de 28 de juliol
La marca ha d'estar situada en una posició propera a un dels extrems de cada producte o en la secció transversal de tall.
Quan els productes es subministren en paquets el marcatge s'ha de fer amb una etiqueta adherida al paquet o sobre el primer producte del mateix.
PERFILS D'ACER LAMINAT EN CALENT:
El subministrador ha de posar a disposició de la DF en el cas que aquesta ho sol·liciti, la documentació següent, que acredita el marcatge CE, segons el sistema d'avaluació de conformitat aplicable, d'acord amb el que disposa l'apartat 7.2.1 del CTE: - Productes per a ús en estructures metàl·liques o en estructures mixtes metall i formigó: - Sistema 2+: Declaració de Prestacions
El símbol normalitzat CE (d'acord amb la directiva 93/68/CEE) s'ha de col·locar sobre el producte acompanyat per:
- El número d'identificació de l'organisme de certificació
- El nom o marca comercial i adreça declarada del fabricant
- Les dues ultimes xifres de l'any d'impressió del marcat
- El número del certificat de conformitat CE o del certificat de producció en fàbrica (si és procedent)
- Referència a la norma EN 10025-1
- Descripció del producte: nom genèric, material, dimensions i ús previst
- Informació de les característiques essencials indicades de la següent forma: - Designació del producte d'acord amb la norma corresponent de toleràncies dimensionals, segons el capítol 2 de la norma EN 10025-1 - Designació del producte d'acord amb l'apartat 4.2 de les normes EN

10025-2 a EN 10025-6
CONDICIONS DE MARCATGE I CONTROL DE LA DOCUMENTACIÓ EN PERFILS D'ACER CONFORMATS:
Han d'anar marcats individualment o sobre el paquet amb una marca clara i indeleble que contingui la següent informació:
- Dimensions del perfil o número del plànol de diseny
- Tipus i qualitat de l'acer
- Referència que indiqui que els perfils s'han fabricat i assajat segons UNE-EN 10162; si es requereix, el marcatge CE
- Nom o logotipus del fabricant
- Codi de producció
- Identificació del laboratori d'assaigs extern (quan sigui aplicable)
- Codi de barres, segons ENV 606, quan la informació mínima anterior es faciliti amb un text clar
CONDICIONS DE MARCATGE I CONTROL DE LA DOCUMENTACIÓ EN PERFILS FORADATS:
Cada perfil ha d'anar marcat de forma clara i indeleble amb la següent informació:
- La designació abreujada
- El nom o les sigles (marca de fàbrica) del fabricant
- En el cas d'inspecció i assaigs específics, un número d'identificació, per exemple el número de comanda, que permeti relacionar el producte o la unitat de subministrament i el document corresponent (únicament aplicable als perfils foradats conformats en fred)
Quan els productes es subministren en paquets el marcatge es pot fer amb una etiqueta adherida al paquet.
OPERACIONS DE CONTROL:
El control de recepció de material verificarà que les característiques dels materials són coincidents amb l'establert en la DT. Aquest control ha de complir l'especificat en l'apartat 7.2 del CTE.
Control de documentació: documents d'origen (full de subministrament i etiquetat), certificat de garantia del fabricant, en el seu cas, (signat per persona física) i els documents de conformitat o autoritzacions administratives exigides, inclòs la documentació corresponent al marcatge CE quan sigui pertinent.
Control mitjançant distintius de qualitat i avaluacions d'idoneïtat: En el cas que el fabricant disposi de marques de qualitat, ha d'aportar-ne la documentació corresponent.
Control de recepció mitjançant assaigs: Si el material disposa d'una marca legalment reconeguda a un país de la CEE (Marcatge CE, AENOR, etc.) es podrà prescindir dels assaigs de control de recepció de les característiques del material garantides per la marca; i la DF sol·licitarà en aquest cas, els resultats dels assaigs corresponents al subministrament rebut. En qualsevol cas, la DF podrà sol·licitar assaigs de control de recepció si ho creu convenient.
Inspecció visual del material a la seva recepció. Es controlaran les característiques geomètriques com a mínim sobre un 10% de les peces rebudes. El subministrament del material es realitzarà amb la inspecció requerida (UNE-EN 10204).
A efectes de control d'apilament, la unitat d'inspecció ha de complir les següents condicions:
- Correspondència en el mateix tipus i grau d'acer
- Procedència de fabricant
- Pertany a la mateixa sèrie en funció del gruix màxim de la secció: - Sèrie lleugera: e <= 16 mm - Sèrie mitja: 16 mm <= e <= 40 mm - Sèrie pesada: e > 40 mm
En el cas que es realitzi el control mitjançant assaigs, s'ha de fer les comprovacions següents:
- Les unitats d'inspecció seran fraccions de cada grup afí, amb un pes màxim de 20 t per lot.
- Per a cada lot , es realitzaran els següents assaigs: - Determinació quantitativa de sofre (UNE 7-019) - Determinació quantitativa fòsfor (UNE 7-029) - Determinació del contingut de nitrogen (UNE 36-317-1) - Determinació quantitativa del contingut de carboni (UNE 7014)
- En una mostra d'acer laminat, per a cada lot , es realitzaran a més, els següents assaigs: - Determinació quantitativa de manganès (UNE 7027) - Determinació gravimètrica de silici (UNE 7028) - Assaig a flexió pel xoc d'una proveta de planxa d'acer (UNE 7475-1) - Determinació de la duresa brinell d'una proveta (UNE-EN-ISO 6506-1)
- En una mostra de perfils d'acer buits, per a cada lot, es realitzaran a més, els següents assaigs:
- Assaig d'aixafada (UNE-EN ISO 8492)
- En el cas de perfils galvanitzats, es comprovarà la massa i gruix del recobriment (UNE-EN ISO 1461, UNE-EN ISO 2178).
OPERACIONS DE CONTROL EN UNIONS SOLDADES:
Recepció del certificat de qualitat de les característiques dels elèctrodes.
Abans de començar l'obra, i sempre que es canviï el tipus de material d'aportació:
- Preparació d'una proveta mecanitzada, soldades amb el material d'aportació previst, i assaig a tracció (UNE-EN ISO 15792-2). Abans d'aquest assaig, es realitzarà una radiografia de la soldadura realitzada (UNE-EN 1435), per tal de constatar que el cordó està totalment ple de material d'aportació.
- Assaig de tracció del metall aportat(UNE-EN ISO 15792-2) 1 provetes
- Assaig de resiliència del metall aportat (UNE-EN ISO 15792-2) 1 provetes
CRITERIS DE PRESA DE MOSTRES:
Les mostres per als assaigs químics es prendran de la unitat d'inspecció segons els criteris establerts a la norma UNE-EN ISO 14284.

En perfils laminats i conformats les mostres per als assaigs mecànics es prendran segons els criteris establerts a les UNE EN 10025-2 a UNE 10025-6. Les localitzacions de les mostres seguiran els criteris establerts a l'annex A de l'UNE EN 10025-1.
Per la preparació de les provetes s'aplicaran els requisits establerts a la UNE-EN ISO 377.
Per la preparació de provetes per assaig de tracció s'aplicarà la UNE-EN 10002-1.
En perfils laminats, per la preparació de provetes per assaig a flexió per xoc (resiliència) s'aplicarà la UNE 10045-1. També son d'aplicació els següents requeriments:
- Gruix nominal >12 mm: mecanitzar provetes de 10x10 mm
- Gruix nominal <= 12 mm: l'ample mínim de la proveta serà de 5 mm
Les mostres i provetes tenen que estar marcades de manera que es reconeguin els productes originals, així com la seva localització i orientació del producte.
Les mostres i els criteris de conformitat per als perfils buits, queden establerts a la norma UNE-EN 10219-1 seguint els parametres de la taula D.1
INTERPRETACIÓ DE RESULTATS I ACTUACIONS EN CAS D'INCOMPLIMENT:
No es podrà acceptar perfils que no estiguin amb les garanties corresponents i no vagin marcats adequadament.
Si els resultats de tots els assaigs de recepció d'un lot acompleixen el prescrit, aquest és acceptable.
Si algun resultat no acompleix el prescrit, però s'ha observat en el corresponent assaig alguna anomalia no imputable al material (com defecte en la mecanització de la proveta, irregular funcionament de la maquinaria d'assaig...) l'assaig es considerarà nul i caldrà repetir-lo correctament amb una nova proveta.
Si algun resultat no acompleix el prescrit havent-ho realitzat correctament, es realitzaran 2 contrassaigs segons UNE-EN 10021, sobre provetes preses de dues peces diferents del lot que s'està assajant. Si ambdós resultats (dels contrassaigs) compleixen el prescrit, la unitat d'inspecció serà acceptable, en cas contrari es rebutjarà.
Quan es sobrepassi alguna de les toleràncies especificades en algun control geomètric, es rebutjarà la peça incorrecta. A més a més, s'augmentarà el control, en l'apartat incomplet, fins a un 20% d'unitats. Si encara es troben irregularitats, es faran les oportunes correccions i/o rebuigs i es farà el control sobre el 100 % de les unitats amb les oportunes actuacions segons el resultat.
INTERPRETACIÓ DE RESULTATS I ACTUACIONS EN CAS D'INCOMPLIMENT EN UNIONS SOLDADES:
El material d'aportació complirà les condicions mecàniques indicades.
En les provetes preparades amb soldadures, la línia de ruptura ha de quedar fora de la zona d'influència de la soldadura.

B1 MATERIALS PER A PROTECCIONS INDIVIDUALS, COL·LECTIVES, IMPLANTACIÓ I ASISTÈNCIES TÈCNIQUES

B1ZM MATERIALS I COMPOSTOS

0.- ELEMENTS QUE CONTEMPLA EL PLEC

B1ZM1000.

1.- DEFINICIÓ I CONDICIONS DELS ELEMENTS
Accessoris per a instal·lacions de protecció contra incendis.
S'han considerat els elements següents:
- Part proporcional d'elements especials per a extintors.
CARACTERÍSTIQUES GENERALS:
El material i les seves característiques han de ser adequats per a la instal·lació i no han de fer disminuir, en cap cas, la seva qualitat i bon funcionament.
2.- CONDICIONS DE SUBMINISTRAMENT I EMMAGATZEMATGE
Subministrament: A l'albarà de lliurament han de constar les característiques d'identificació següents:
- Material
- Tipus
- Diàmetre o d'altres dimensions
Emmagatzematge: En llocs protegits contra els impactes, la pluja, les humitats i dels raigs del sol.
3.- UNITAT I CRITERI D'AMIDAMENT
Unitat composada pel conjunt d'elements especials necessaris per al muntatge d'un element.
4.- NORMATIVA DE COMPLIMENT OBLIGATORI

Resolució de 22 de març de 1995, de designació del laboratori general d'assaigs i investigacions com a organisme de control per la certificació de productes, d'acord amb el Reial Decret 1942/1993, que aprova el reglament CPI.
Real Decreto 513/2017, de 22 de mayo, por el que se aprueba el Reglamento de instalaciones de protección contra incendios.
Corrección de errores del Real Decreto 513/2017, de 22 de mayo, por el que se aprueba el Reglamento de instalaciones de protección contra incendios.

B6 TANCAMENTS I DIVISÒRIES

B64 MATERIALS PER A TANQUES METÀL·LIQUES

B64M PLANXA D'ACER PER A TANCA

0.- ELEMENTS QUE CONTEMPLA EL PLEC

B64M2201.

1.- DEFINICIÓ I CONDICIONS DELS ELEMENTS
Materials per a tanques d'acer.
S'han considerat els tipus següents:
- Planxa preformada d'acer galvanitzat de 0,6 mm de gruix amb nervadures, per a tanca metàl·lica.
CARACTERÍSTIQUES GENERALS:
No ha de tenir cops, porus ni d'altres deformacions o defectes superficials.
El recobriment de zinc ha de ser homogeni i continu en tota la seva superfície i no ha de tenir esquerdes, exfoliacions ni despreniments.
Protecció de la galvanització: >= 385 g/m2
Protecció de la galvanització a les soldadures: >= 345 g/m2
Puresa del zinc: >= 98,5%
2.- CONDICIONS DE SUBMINISTRAMENT I EMMAGATZEMATGE
Subministrament: Amb els elements que calguin per tal d'assegurar el seu escairat, rectitud i planor.
Emmagatzematge: Protegit de les pluges, els focus d'humitat i les zones on pugui rebre impactes.
No ha d'estar en contacte amb el terra.
3.- UNITAT I CRITERI D'AMIDAMENT
Unitat d'amidament: la indicada a la descripció de l'element
Criteri d'amidament: quantitat necessària subministrada a l'obra
4.- NORMATIVA DE COMPLIMENT OBLIGATORI
No hi ha normativa de compliment obligatori.

B6 TANCAMENTS I DIVISÒRIES

B64 MATERIALS PER A TANQUES METÀL·LIQUES

B64Z PAL DE TUB D'ACER GALVANITZAT

0.- ELEMENTS QUE CONTEMPLA EL PLEC

B64Z2A00,B64Z1112,B64Z1512.

1.- DEFINICIÓ I CONDICIONS DELS ELEMENTS
Materials auxiliars per a tancaments metàl·lics.
S'han considerat els tipus següents:

- Tub d'acer galvanitzat en calent per un procés d'immersió contínua, que forma el pal del reixat.
- Porta de planxa preformada d'acer galvanitzat de 2 m d'alçària amb bastiment de tub d'acer galvanitzat, per a tanca de planxa metàl·lica.
CARACTERÍSTIQUES GENERALS:
Ha de tenir la superfície llisa i uniforme.
No ha de tenir cops, porus ni d'altres deformacions o defectes superficials.
El recobriment de zinc ha de ser homogeni i continu en tota la seva superfície i no ha de tenir esquerdes, exfoliacions ni despreniments.
Si existeixen soldadures s'han de tractar amb pintura de pols de zinc amb resines (galvanitzat en fred).
La seva secció ha de permetre la fixació de la tanca amb els elements auxiliars.
Protecció de la galvanització: >= 385 g/m2
Protecció de la galvanització a les soldadures: >= 345 g/m2
Puresa del zinc: >= 98,5%
PORTA DE PLANXA:
La porta i el bastiment han de ser compatibles amb la resta d'elements que formen la tanca.
No ha de tenir defectes que puguin afectar el seu funcionament.
Ha de dur els elements d'ancoratge necessaris per a la seva fixació als elements de suport i els mecanismes d'obertura.
ELEMENTS DE TUB:
Toleràncies:
- Alçària: ± 1 mm
- Diàmetre: ± 1,2 mm
- Rectitud: ± 2 mm/m
2.- CONDICIONS DE SUBMINISTRAMENT I EMMAGATZEMATGE
Subministrament: Amb els elements que calguin per tal d'assegurar la seva rectitud.
Emmagatzematge: Protegit de les pluges, els focus d'humitat i les zones on pugui rebre impactes.
No ha d'estar en contacte amb el terra.
3.- UNITAT I CRITERI D'AMIDAMENT
Unitat d'amidament: la indicada a la descripció de l'element
Criteri d'amidament: quantitat necessària subministrada a l'obra
4.- NORMATIVA DE COMPLIMENT OBLIGATORI
No hi ha normativa de compliment obligatori.

BB MATERIALS PER A PROTECCIONS I SENYALITZACIÓ

BBB SENYALITZACIÓ VERTICAL EXTERIOR

BBBA CARTELL EXPLICATIU

0.- ELEMENTS QUE CONTEMPLA EL PLEC

BBBAD017,BBBAA007,BBBAD025,BBBAB115,BBBAC005,BBBAE001,BBBAD007,BBBAF007.

1.- DEFINICIÓ I CONDICIONS DELS ELEMENTS
Senyalització que referida a un objecte, activitat o situació determinades, proporcioni una indicació o una obligació relativa a la seguretat o la salut en el treball mitjançant un senyal en forma de plafó, un color, un senyal lluminós o acústic, una comunicació verbal o un senyal gesticular, segons procedeixi.
CONDICIONS GENERALS:
La senyalització de seguretat es caracteritza per cridar ràpidament l'atenció sobre la circumstància a ressaltar, facilitant la seva immediata identificació per part del destinatari. La seva finalitat és la d'indicar les relacions causa-efecte entre el medi ambient de treball i la persona.
La senyalització de seguretat pot tenir característiques diferents, així doncs, podem classificar-la de la següent forma:
- Senyal de prohibició: Un senyal que prohibeix un comportament susceptible de provocar un perill.
- Senyal d'advertència: Un senyal que adverteix d'un risc o perill.
- Senyal d'obligació: Un senyal que obliga a un comportament determinat.
- Senyal de salvament o de socors: Un senyal que proporciona indicacions relatives a les sortides de socors, als primers auxilis o als dispositius de salvament.
- Senyal indicativa: Un senyal que proporciona altres informacions distintes a les anteriors.

- Senyal en forma de plafó: Un senyal que, per la combinació d'una forma geomètrica, de colors i d'un símbol o pictograma, proporciona una determinada informació, la visibilitat de la qual està assegurada per una il·luminació de suficient intensitat.
- Senyal addicional: Un senyal utilitzada junt a un altre senyal en forma de plafó i que facilita informacions complementàries.
- Color de seguretat: Un color al qual s'atribueix una significació determinada en relació amb la seguretat i salut en el treball.
- Símbol o pictograma: Una imatge que descriu una situació o obliga a un comportament determinat, utilitzada sobre un senyal en forma de plafó o sobre una superfície lluminosa.
- Senyal complementària de "risc permanent": Bandes obliqües (60º) grogues i negres (al 50%) en contorns i perímetres de buits, pilars, cantonades, molls de descàrrega i parts sortints d'equips mòbils.

ELECCIÓ:
Les condicions bàsiques d'eficàcia en l'elecció del tipus de senyalització de seguretat a utilitzar s'han de centrar en:
- Atraure l'atenció del destinatari.
- Donar a conèixer el missatge amb suficient antelació.
- Facilitar la suficient informació de forma que en cada cas concret se sàpiga com actuar.
- Que existeixi la possibilitat real de posar en pràctica allò que s'ha indicat.
- La senyalització ha de ser percebuda, compresa i interpretada en un temps inferior al necessari perquè el destinatari entri en contacte amb el perill.
- Les disposicions mínimes relatives a les diverses senyalitzacions de seguretat estan especificades a l'Annex VII del RD 485/1997, de 14 d'abril, amb els següents epígrafs de referència: - Riscos, prohibicions i obligacions. - Riscos de caigudes, xocs i cops. - Vies de circulació. - Canonades, recipients i àrees d'emmagatzematge de substàncies i preparats perillosos. - Equips de protecció contra incendis. - Mitjans i equips de salvament i socors. - Situacions d'emergència. - Maniobres perilloses.

2.- CONDICIONS DE SUBMINISTRAMENT I EMMAGATZEMATGE
SUBMINISTRAMENT I EMMAGATZEMATGE:
Es seguiran les recomanacions d'emmagatzematge i atenció, fixats pel fabricant i la DGT.
Es reemplaçaran els elements, es netejaran, es farà un manteniment i es col·locaran en el lloc assignat, seguint les instruccions del fabricant i la DGT.
S'emmagatzemaran en compartiments amplis i secs, amb temperatures compreses entre 15 i 25 ºC.
Els estocs i les entregues estaran documentades i custodiades, amb justificant de recepció i rebut, per un responsable delegat per l'empresa.
La vida útil dels senyals i abalisaments és limitada, degut tant al seu desgast prematur per l'ús, com a actuacions de vandalisme o atemptat patrimonial, amb independència que hagin estat o no utilitzades.

3.- UNITAT I CRITERI D'AMIDAMENT
Unitat mesurada segons especificacions de la DT.

4.- NORMATIVA DE COMPLIMENT OBLIGATORI
Ley 31/1995, de 8 de noviembre, de prevención de riesgos laborales.
Real Decreto 485/1997, de 14 de abril, sobre disposiciones mínimas en materia de señalización de seguridad y salud en el trabajo.
Real Decreto 363/1995, de 10 de marzo, por la que se aprueba el reglamento sobre notificación de sustancias nuevas y clasificación, envasado y etiquetado de sustancias peligrosas.
Orden de 31 de agosto de 1987 sobre señalización, balizamiento, defensa, limpieza y terminación de obras fijas en vías fuera de poblado.(Instrucción 8.3-IC).
UNE 23033-1:1981 Seguridad contra incendios. Señalización.
Real Decreto 842/2002 de 2 de agosto, por el que se aprueba el Reglamento Electrotécnico de Baja Tensión. REBT 2002.
UNE 77204:1998 Calidad del aire. Aspectos generales. Vocabulario.
UNE 1063:1959 Caracterización de las tuberias en los dibujos e instalaciones industriales.
DIN 2403:1984 Identification of pipelines according to the fluid conveyed.
UNE-EN 60073:1997 Principios básicos y de seguridad para interfaces hombre-máquina, el marcado y la identificación. Principios de codificación para dispositivos indicadores y actuadores.
UNE-EN 60204-1:1999 Seguridad de las máquinas. Equipo eléctrico de las máquinas. Parte 1: Requisitos generales.

BB MATERIALS PER A PROTECCIONS I SENYALITZACIÓ

BBC ABALISAMENT

BBC1 LLUM D'ABALISAMENT

0.- ELEMENTS QUE CONTEMPLA EL PLEC

BBC1JF00.

1.- DEFINICIÓ I CONDICIONS DELS ELEMENTS
Materials per a reforç visual de la senyalització provisional d'obres en carreteres, amb la finalitat que siguin fàcilment perceptibles pels conductors els límits de les obres i els canvis de circulació que aquestes puguin provocar.
S'han considerat els elements següents:
- Con de plàstic reflector
- Tetrapode de plàstic reflector
- Piqueta de jalonament amb peça reflectora
- Cinta d'abalisament reflectora o no
- Garlanda reflectora
- Garlanda lluminosa
- Llum amb làmpada intermitent o llampegant
- Tanca metàl·lica, móbil
- Barrera de PVC injectat, amb dipòsit d'aigua de llast
- Fita

CARACTERÍSTIQUES GENERALS:
El material ha de ser resistent als cops i a les condicions ambientals desfavorables.
Les dimensions del senyal i les característiques colorimètriques i fotomètriques han de garantir la bona visibilitat i comprensió.
La part reflectora ha de ser capaç de reflectir la major part de llum incident.
CON I TETRAPODE DE PLASTIC:
Han de tenir una o dues bandes reflectants d'alta intensitat, unides al plàstic
Ha de tenir una base de dimensions suficients per garantir l'estabilitat del con i la seva col·locació en posició vertical.
LLUMS:
Ha de disposar d'un interruptor per activar o desactivar el seu funcionament.
Les bateries han d'estar allotjades en un departament estanc.
L'allotjament de les bateries i de la làmpada, han de ser fàcilment accessible per a permetre el seu recanvi.
La llum emesa pel senyal ha de produir un contrast lluminòs adequat a l'entorn a on va destinada, en funció de les condicions d'us previstes. La intensitat ha de garantir la seva percepció inclus en condicions climàtiques desfavorables (pluja, boira, etc.), sense produir enlluernaments.
Els lents han de ser resistents als cops.
PIQUETA:
La peça reflectora ha d'estar sòlidament unida al pal de suport.
L'extrem del suport ha de permetre la seva fixació per clavament.
CINTA:
Ha de ser autoadhesiva. La qualitat de l'adhesiu ha de garantir el nivell fixació suficient sobre el suport a la que va destinada.
La superfície ha de ser llisa i uniforme, sense defectes que puguin perjudicar la percepció de la senyal.
El color ha de contrastar amb el color del suport al que va destinat.
GARNALDA:
Ha d'estar formada per plaques de xapa amb bandes reflectores, unides entre elles per una corda.
La superfície de les plaques ha de ser llisa i uniforme, sense defectes que puguin perjudicar la percepció de la senyal.
La distància entre plaques ha de ser regular.
La corda no ha de tenir defectes que puguin perjudicar la subjecció de les plaques.
TANCA MOBIL METAL.LICA
Tanca mòbil d'acer galvanitzat formada per bastidor i malla electrosoldada.
Ha de tenir la superfície llisa i uniforme.
No ha de tenir cops, porus ni d'altres deformacions o defectes superficials que puguin perjudicar el seu funcionament correcte.
La malla ha d'estar fixada al bastidor i sense guerxaments.
Els perfils i la malla han de ser d'acer galvanitzat en calent per un procés d'immersió contínua.
El recobriment de zinc ha de ser homogeni i continu a tota la superfície. No ha de tenir esquerdes, exfoliacions ni despreniments del recobriment.
Protecció de la galvanització: >= 385 g/m2
Protecció de la galvanització a les soldadures: >= 345 g/m2
Puresa del zinc: >= 98,5%
Toleràncies:

- Rectitud d'arestes: ± 2 mm/m
- Planor: ± 1 mm/m
- Angles: ± 1 mm

BARRERA DE PVC:
Ha de tenir una base de dimensions suficients per garantir l'estabilitat del elements que formen la barrera i la seva col·locació en posició vertical.
2.- CONDICIONS DE SUBMINISTRAMENT I EMMAGATZEMATGE
CON, TETRAPODE, PIQUETA, GARLANDA, FITA:
Subministrament: Embalat, de manera que no s'alterin les seves característiques.
Emmagatzematge: En el propi embalatge, de manera que no s'alterin les seves característiques.
LLUMS:
Subministrament: Empaquetats en caixes, de manera que no s'alterin les seves característiques. A l'exterior hi ha d'haver el nombre d'unitats que conté.
Ha d'anar acompanyat amb les instruccions d'utilització i manteniment.
Emmagatzematge: En el propi embalatge, de manera que no s'alterin les seves característiques.
TANCA MOBIL METAL.LICA
Subministrament: Amb els elements que calguin per tal d'assegurar el seu escairat, rectitud i planor.
Emmagatzematge: Protegit de les pluges, els focus d'humitat i les zones on pugui rebre impactes. No ha d'estar en contacte amb el terra.
3.- UNITAT I CRITERI D'AMIDAMENT
Unitat d'amidament: la indicada a la descripció de l'element
Criteri d'amidament: quantitat necessària subministrada a l'obra
4.- NORMATIVA DE COMPLIMENT OBLIGATORI
* Orden de 31 de agosto de 1987 sobre señalización, balizamiento, defensa, limpieza y terminación de obras fijas en vías fuera de poblado.(Instrucción 8.3-IC).
* UNE-EN 12352:2000 Equipamiento de regulación del tráfico. Dispositivos luminosos de advertencia de peligro y balizamiento.

BM MATERIALS PER A INSTAL·LACIONS CONTRA INCENDIS, PROTECCIÓ CONTRA DESCÀRREGUES ATMOSFÈRIQUES I SEGURE TAT

BM3 EXTINTORS

BM31 EXTINTOR MANUAL

0.- ELEMENTS QUE CONTEMPLA EL PLEC

BM311611.

1.- DEFINICIÓ I CONDICIONS DELS ELEMENTS
Aparell autónom que conté un agent extintor que pot esser projectat i dirigit sobre un foc per l'acció d'una pressió interna. Son extintors manuals els que han estat dissenyats per a utilitzar-se a ma o transportat, i que en condicions de funcionament te una massa menor o igual a 20 kg.
CARACTERÍSTIQUES GENERALS:
El fabricant, o l'importador en el seu cas, han de garantir que l'extintor correspon a un tipus registrat davant l'Administració i que disposa d'un certificat estes per un organisme de control facultat per a l'aplicació del Reglament d'Aparells a Pressió, que acrediti que l'extintor correspon plenament al del projecte presentat per a registrar el tipus.
Ha de portar una placa oficial, fixada de forma permanent, on s'ha de gravar:
- Indicació de l'administració que fa el control
- La pressió de disseny (pressió màxima de servei)
- El nombre de registre de l'aparell
- La data de la primera prova i la marca de qui la realitzà
- Els espais lliures per a proves successives
2.- CONDICIONS DE SUBMINISTRAMENT I EMMAGATZEMATGE
Subministrament: Per unitats, en funda de plàstic.
Emmagatzematge: En llocs protegits de la intempèrie i d'impactes.
3.- UNITAT I CRITERI D'AMIDAMENT
Unitat d'amidament: la indicada a la descripció de l'element
Criteri d'amidament: quantitat necessària subministrada a l'obra
4.- NORMATIVA DE COMPLIMENT OBLIGATORI

Real Decreto 513/2017, de 22 de mayo, por el que se aprueba el Reglamento de instalaciones de protección contra incendios.
Corrección de errores del Real Decreto 513/2017, de 22 de mayo, por el que se aprueba el Reglamento de instalaciones de protección contra incendios.
Real Decreto 709/2015, de 24 de julio, por el que se establecen los requisitos esenciales de seguridad para la comercialización de los equipos a presión.
5.- CONDICIONS DE CONTROL DE RECEPCIÓ
CONDICIONS DE MARCATGE I CONTROL DE LA DOCUMENTACIÓ:
El cos de l'extintor ha de portar una etiqueta amb les dades següents:
- Nom o raó social del fabricant o importador que ha registrat el tipus al que correspon l'extintor
- Temperatura màxima i mínima de servei
- Productes continguts i quantitat dels mateixos
- Eficàcia per a extintors portàtils d'acord amb la norma UNE 23-110
- Tipus de focs per als que no pot utilitzar-se l'extintor
- Instruccions d'utilització
- Data i contrasenya corresponents al registre de tipus

OPERACIONS DE CONTROL:
Les tasques de control a realitzar són les següents:
- Sol·licitar al fabricant el certificat del compliment de les exigències establertes al Reglament d'Instal·lacions de protecció contra incendis dels equips i materials emprats.
- Sol·licitar a l'empresa instal·ladora/mantenidora, certificat final conforme la instal·lació s'ha executat segons normatives d'aplicació.
- Control de la documentació tècnica subministrada.
- Control de l'emmagatzematge d'extintors en obra fins a la seva col·locació.
- Control final d'identificació de material i lloc d'emplaçament
- Comprovar que els extintors compleixen els requisits especificats en projecte, s'ha de verificar:
- Aprovació de tipus per la Direcció General d'Indústries siderometal·lúrgiques i la placa de timbre de la Delegació o els Serveis Territorials Autònoms d'Indústria. - Dades placa de disseny :
- Pressió màxima de servei (disseny) - nº placa - Data 1a Prova i successives
- Dades etiqueta de característiques: - Nom del fabricant importador - Temperatura màxima i mínima de servei - Productes continguts i quantitat d'equips
- Eficàcia de l'extintor (Norma UNE 23110) - Tipus de foc amb el que no es pot utilitzar
- Instruccions funcionament
- Realització d'informe amb els resultats del control efectuat.

CRITERIS DE PRESA DE MOSTRES:
S'ha de realitzar el control de tots els extintors que es rebin a obra.
INTERPRETACIÓ DE RESULTATS I ACTUACIONS EN CAS D'INCOMPLIMENT:
Un cop realitzat el control dels materials, totes les anomalies, incompliment de les especificacions, desviacions del projecte i variacions del què s'ha contractat amb l'empresa instal·ladora, s'ha de comunicar a DF, que haurà de decidir la substitució total o parcial del material rebut.

BQ MATERIALS PER A EQUIPAMENTS FIXOS

BQU EQUIPAMENTS PER A PERSONAL, OFICINES I MAGATZEMS D'OBRA

BQU2 ARMARI PER A MÒDULS PREFABRICATS D'OBRA

0.- ELEMENTS QUE CONTEMPLA EL PLEC

BQU22303,BQU25700,BQU27900,BQU2AF02,BQU2D102,BQU2E002,BQU2GF00.

1.- DEFINICIÓ I CONDICIONS DELS ELEMENTS
Mobiliari i aparells per a mòduls prefabricats d'obra.
S'han considerat els tipus següents:
- Armari metàl·lic individual amb doble compartiment interior
- Banc de fusta per a 5 persones
- Taula de fusta amb tauler de melamina amb capacitat per a 10 persones
- Nevera elèctrica
- Planxa elèctrica per a escalfar menjars
- Recipient per a recollida d'escombraries

ARMARI METÀL·LIC:
Ha d'estar format per un cos, una placa de muntatge i una porta.
El conjunt no ha de tenir cops o defectes superficials.
El cos ha de ser de xapa d'acer plegada i soldada, protegit amb pintura anticorrosiva.
La porta ha de ser del mateix material que el cos i amb tancament per dos punts.
Ha de tenir un pany per a tancament amb clau.
Dimensions de l'armari: 0,40 x 0,50 x 1,80 m
BANC I TAULA DE FUSTA:
No s'han d'apreciar esquerdes, exfoliacions ni despreniments del recobriment.
L'acabat de fusta ha de ser de dues capes de pintura sintética, amb una capa prèvia d'emprimació.
Dimensions del banc: 3,5 x 0,4 m
Dimensions de la taula: 3,5 x 0,8 m
PLANXA ELÈCTRICA PER A ESCALFAR MENJARS:
Ha de complir les especificacions donades al R.E.B.T.
Els dispositius sota tensió elèctrica han d'estar protegits.
Han de ser de materials fàcilment netejables.
Dimensions: 60 x 45 cm
NEVERA ELÈCTRICA:
Ha de complir les especificacions donades al R.E.B.T.
Els dispositius sota tensió elèctrica han d'estar protegits.
Han de ser de materials fàcilment netejables.
Capacitat: 100 l
RECIPIENT PER A RECOLLIDA D'ESCOMBRARIES:
Han de ser de materials fàcilment netejables.
Capacitat: 100 l
2.- CONDICIONS DE SUBMINISTRAMENT I EMMAGATZEMATGE
Subministrament: Amb les proteccions necessàries perque arribi a l'obra en les condicions exigides.
Emmagatzematge: en el seu embaltge, protegit de la intempèrie, d'impactes i sense contacte directe amb el terra.
3.- UNITAT I CRITERI D'AMIDAMENT
Unitat d'amidament: la indicada a la descripció de l'element
Criteri d'amidament: quantitat necessària subministrada a l'obra
4.- NORMATIVA DE COMPLIMENT OBLIGATORI
NORMATIVA GENERAL:
Orden de 9 de marzo de 1971 por la que se aprueba la Ordenanza General de Seguridad e Higiene en el Trabajo.
NEVERA ELÈCTRICA I PLANXA ELÈCTRICA:
Real Decreto 842/2002 de 2 de agosto, por el que se aprueba el Reglamento Electrotécnico de Baja Tensión. REBT 2002.

BQ MATERIALS PER A EQUIPAMENTS FIXOS

BQZ MATERIALS ESPECIALS PER A EQUIPAMENTS FIXOS

BQZ1 PENJA-ROBES

0.- ELEMENTS QUE CONTEMPLA EL PLEC

BQZ1P000.

1.- DEFINICIÓ I CONDICIONS DELS ELEMENTS
Penjador per a roba, individual, d'acer inoxidable.
CONDICIONS GENERALS:
Ha de tenir un aspecte uniforme sense esquerdes ni defectes superficials.
La grandària, tipus i forma del penjador han de complir el que s'especifica a la documentació tècnica del projecte.
La disposició del suport de penjar ha de tenir a l'extrem un element amb volum suficient per evitar punxonament de la roba.
Càrrega admissible: 25 kg
2.- CONDICIONS DE SUBMINISTRAMENT I EMMAGATZEMATGE
Subministrament: Amb les proteccions necessàries perque arribi a l'obra en les condicions exigides.

Emmagatzematge: Protegit de les pluges, els focus d'humitat i les zones on pugui rebre impactes.
No ha d'estar en contacte amb el terra.
3.- UNITAT I CRITERI D'AMIDAMENT
Unitat d'amidament: la indicada a la descripció de l'element
Criteri d'amidament: quantitat necessària subministrada a l'obra
4.- NORMATIVA DE COMPLIMENT OBLIGATORI
No hi ha normativa de compliment obligatori.

H Tipus H

H141 Familia 141

0.- ELEMENTS QUE CONTEMPLA EL PLEC

H1411111.

1.- DEFINICIÓ I CONDICIONS DE LES PARTIDES D'OBRA EXECUTADES
Equip destinat a ser dut o subjectat pel treballador perquè el protegeixi d'un o diversos riscos que puguin amenaçar la seva seguretat o la seva salut, així com qualsevol complement o accessori destinat a tal fi.
S'han considerat els tipus següents:
- Proteccions del cap
- Proteccions per a l'aparell ocular i la cara
- Proteccions per a l'aparell auditiu
- Proteccions per a l'aparell respiratori
- Proteccions de les extremitats superiors
- Proteccions de les extremitats inferiors
- Proteccions del cos
- Protecció del tronc
- Protecció per treball a la intempèrie
- Roba i peces de senyalització
- Protecció personal contra contactes elèctrics
Resten expressament exclosos:
- La roba de treball corrent i els uniformes que no estiguin específicament destinats a protegir la salut o la integritat física del treballador
- Es equips dels serveis de socors i salvament
- Els EPI dels militars, dels policies i de les persones dels serveis de manteniment de l'ordre
- Els EPI dels mitjans de transport per carretera
- El material d'esport
- El material d'autodefensa o de dissuasió
- Els aparells portàtils per a la detecció i senyalització dels riscos i dels factors de molèstia
CARACTERÍSTIQUES GENERALS:
Els EPI hauran de proporcionar una protecció eficaç davant els riscos que motiven el seu ús, sense suposar por si mateixos o ocasionar riscos addicionals ni molèsties innecessàries. A tal fi hauran de:
- Respondre a les condiciones existents en el lloc de treball.
- Tenir en compte les condicions anatòmiques i fisiològiques així com l'estat de salut del treballador.
- Adequar-se al portador, després dels ajustaments necessaris.
Tots els equips de protecció individual han d'estar marcats per CE, tal com estableix el RD 1407/1992, de 20 de novembre, pel qual es regulen les condicions de comercialització i lliure circulació d'equips de protecció individual i modificacions posteriors.
En cas de riscos múltiples que exigeixin la utilització simultània de diversos EPI, aquests hauran de ser compatibles entre si i mantenir la seva eficàcia en relació amb el risc o riscos corresponents.
Els EPI solament poden ser utilitzats per als usos previstos pel fabricant. El responsable de la contractació del treballadors resta obligat a informar i instruir del seu ús adequat als treballadors, organitzant, si és necessari, sessions d'entrenament, especialment quan es requereixi la utilització simultània de diversos EPI, amb els següents continguts:
- Coneixement de com posar-se i treure's l'EPI
- Condicions i requisits d'emmagatzematge i manteniment per part de l'usuari
- Referència als accessoris i peces que requereixin substitucions periódiques
- Interpretació dels pictogrames, nivell de prestacions i etiquetatge proporcionat pel fabricant
Les condicions en què l'EPI haurà de ser utilitzat es determinarà en funció de:
- La gravetat del risc
- El temps o freqüència d'exposició al risc
- Les condicions del lloc de treball
- Les prestacions del propi EPI
- Els riscos addicionals derivats de la pròpia utilització de l'EPI, que no hagin pogut evitar-se
L'ús dels EPI, en principi és personal, i solament són transferibles aquells en els que es pugui garantir la higiene i salut dels subsegüents usuaris. En aquest cas s'han de substituir les peces directament en contacte amb el cos de l'usuari i fer un tractament de rentat antisèptic.
L'EPI s'ha de col·locar i ajustar correctament, seguint les instruccions del fabricant i aplicant la formació i informació que al respecte haurà rebut l'usuari.

L'usuari amb antelació a la utilització de l'EPI haurà de comprovar l'entorn en el qual ho ha d'utilitzar.
L'EPI s'utilitzarà sense sobrepassar les limitacions previstes pel fabricant. No es permès fer modificacions i/o decoracions que redueixin les característiques físiques de l'EPI o anul·lin o redueixin la seva eficàcia.
L'EPI haurà de ser utilitzat correctament pel beneficiari mentre subsisteixi el risc.
PROTECCIONS DEL CAP:
Quan existeixi risc de caiguda o de projecció violenta d'objectes o topades sobre el cap, serà perceptiva la utilització de casc protector.
Comprendrà la defensa del crani, cara, coll i completarà el seu ús, la protecció específica d'ulls i oïdes.
Els mitjans de protecció del cap seran seleccionats en funció de les següents activitats:
- Obres de construcció, i especialment, activitats a sota o a prop de bastides i llocs de treball situats en altura, obres d'encofrat i desencofrat, muntatge i instal·lació de bastides i demolició
- Treballs en ponts metàl·lics, edificis i estructures metàl·liques de gran altura, pals, torres, obres i muntatges metàl·lics, de caldereria i conduccions tubulars
- Obres en foses, rases, pous i galeries
- Moviments de terra i obres en roca
- Treballs en explotacions de fons, en canteres, explotacions a cel obert i desplaçament de runes
- Utilització de pistoles per a fixar claus
- Treballs amb explosius
- Activitats en ascensors, mecanismes elevadors, grues i mitjans de transport
- Manteniment d'obres i instal·lacions industrials
Als llocs de treball on existeixi risc d'enganxada de cabells, per la seva proximitat a màquines, aparells o enginys en moviment, quan es produeixi acumulació permanent i ocasional de substàncies perilloses o brutes, serà obligatòria la cobertura dels cabells o altres mitjans adequats, eliminant-se els llaços, cintes i adorns sortints.
Sempre que el treball determini exposició constant al sol, pluja o neu, serà obligatori l'ús de cobriment de caps o passamuntanyes, tipus mànega elàstica de punt, adaptables sobre el casc (mai al seu interior).
PROTECCIÓ PERSONAL CONTRA CONTACTES ELÈCTRICS:
Els mitjans de protecció personal a les immediacions de zones en tensió elèctrica, seran seleccionats en funció de les següents activitats:
- Treballs de muntatge elèctric
- Treballs de manteniment elèctric
- Treballs d'explotació i transport elèctric
Els operaris que hagin de treballar en circuits o equips elèctrics en tensió o al seu voltant, faran servir roba sense accessoris metàl·lics.
Faran servir pantalles facials dielèctriques, ulleres fosques de 3 DIN, casc aïllant, granota resistent al foc, guants dielèctrics adequats, sabates de seguretat aïllant, eines dielèctriques i bosses per al traslat.
2.- CONDICIONS DEL PROCÉS D'EXECUCIÓ
Es seguiran les recomanacions d'emmagatzematge i atenció, fixats pel fabricant.
Es reemplaçaran els elements, es netejaran, desinfectaran i es col·locaran en el lloc assignat, seguint les instruccions del fabricant.
S'emmagatzemaran en compartiments amplis i secs, amb temperatures compreses entre 15 i 25ºC.
Els estocs i les entregues estaran documentades i custodiades, amb justificant de recepció i rebut, per un responsable delegat per l'emprador.
La vida útil dels EPI és limitada, podent ser deguda tant al seu desgast prematur per l'ús, com a la seva caducitat, que vindrà fixada pel termini de validesa establert pel fabricant, a partir de la seva data de fabricació (generalment estampillada a l'EPI), amb independència que hagi estat o no utilitzat.
3.- UNITAT I CRITERI D'AMIDAMENT
Es mesurarà en les unitats indicades a cada partida d'obra amb els criteris següents:
Totes les unitats d'obra inclouen en el seu preu el seu muntatge, el manteniment en condicions d'us segures durant tot el temps que l'obra les necessiti, i el seu desmuntatge i transport al lloc d'aplec si son reutilitzables, o fins a l'abocador si no es poden tornar a utilitzar.
4.- NORMATIVA DE COMPLIMENT OBLIGATORI
Ley 31/1995, de 8 de noviembre, de prevención de riesgos laborales.
Real Decreto 773/1997, de 30 de mayo, sobre disposiciones mínimas de seguridad y salud relativas a la utilización por los trabajadores de equipos de protección individual.
Real Decreto 542/2020, de 26 de mayo, por el que se modifican y derogan diferentes disposiciones en materia de calidad y seguridad industrial.
Real Decreto 159/1995, de 3 de febrero, por el que se modifica el real decreto 1407/1992, de 20 de noviembre, por el que se regula las condiciones para la comercialización y libre circulación intracomunitaria de los equipos de protección individual.
Resolución de 29 de abril de 1999, de la Dirección General de Industria y Tecnología, por la que se actualiza el anexo IV de la Resolución de 18 de marzo de 1998, de la Dirección General de Tecnología y Seguridad Industrial.

Resolución de 28 de julio de 2000, de la Dirección General de Política Tecnológica, por la que se actualiza el anexo IV de la Resolución de 29 de abril de 1999, de la Dirección General de Industria y Tecnología.
Real Decreto 396/2006, de 31 de marzo. por el que se establecen las disposiciones mínimas de seguridad y salud aplicables a los trabajos con riesgo de exposición al amianto.

H142 Familia 142

0.- ELEMENTS QUE CONTEMPLA EL PLEC

H1424340,H1421110,H142CD70.

1.- DEFINICIÓ I CONDICIONS DE LES PARTIDES D'OBRA EXECUTADES
Equip destinat a ser dut o subjectat pel treballador perquè el protegeixi d'un o diversos riscos que puguin amenaçar la seva seguretat o la seva salut, així com qualsevol complement o accessori destinat a tal fi.
S'han considerat els tipus següents:
- Proteccions del cap
- Proteccions per a l'aparell ocular i la cara
- Proteccions per a l'aparell auditiu
- Proteccions per a l'aparell respiratori
- Proteccions de les extremitats superiors
- Proteccions de les extremitats inferiors
- Proteccions del cos
- Protecció del tronc
- Protecció per treball a la intempèrie
- Roba i peces de senyalització
- Protecció personal contra contactes elèctrics
Resten expressament exclosos:
- La roba de treball corrent i els uniformes que no estiguin específicament destinats a protegir la salut o la integritat física del treballador
- Es equips dels serveis de socors i salvament
- Els EPI dels militars, dels policies i de les persones dels serveis de manteniment de l'ordre
- Els EPI dels mitjans de transport per carretera
- El material d'esport
- El material d'autodefensa o de dissuasió
- Els aparells portàtils per a la detecció i senyalització dels riscos i dels factors de molèstia
CARACTERÍSTIQUES GENERALS:
Els EPI hauran de proporcionar una protecció eficaç davant els riscos que motiven el seu ús, sense suposar por si mateixos o ocasionar riscos addicionals ni molèsties innecessàries. A tal fi hauran de:
- Respondre a les condiciones existents en el lloc de treball.
- Tenir en compte les condicions anatòmiques i fisiològiques així com l'estat de salut del treballador.
- Adequar-se al portador, després dels ajustaments necessaris.
Tots els equips de protecció individual han d'estar marcats per CE, tal com estableix el RD 1407/1992, de 20 de novembre, pel qual es regulen les condicions de comercialització i lliure circulació d'equips de protecció individual i modificacions posteriors.
En cas de riscos múltiples que exigeixin la utilització simultània de diversos EPI, aquests hauran de ser compatibles entre si i mantenir la seva eficàcia en relació amb el risc o riscos corresponents.
Els EPI solament poden ser utilitzats per als usos previstos pel fabricant. El responsable de la contractació del treballadors resta obligat a informar i instruir del seu ús adequat als treballadors, organitzant, si és necessari, sessions d'entrenament, especialment quan es requereixi la utilització simultània de diversos EPI, amb els següents continguts:
- Coneixement de com posar-se i treure's l'EPI
- Condicions i requisits d'emmagatzematge i manteniment per part de l'usuari
- Referència als accessoris i peces que requereixin substitucions periódiques
- Interpretació dels pictogrames, nivell de prestacions i etiquetatge proporcionat pel fabricant
Les condicions en què l'EPI haurà de ser utilitzat es determinarà en funció de:
- La gravetat del risc
- El temps o freqüència d'exposició al risc

- Les condicions del lloc de treball
- Les prestacions del propi EPI
- Els riscos addicionals derivats de la pròpia utilització de l'EPI, que no hagin pogut evitar-se
L'ús dels EPI, en principi és personal, i solament són transferibles aquells en els que es pugui garantir la higiene i salut dels subsegüents usuaris. En aquest cas s'han de substituir les peces directament en contacte amb el cos de l'usuari i fer un tractament de rentat antisèptic.
L'EPI s'ha de col·locar i ajustar correctament, seguint les instruccions del fabricant i aplicant la formació i informació que al respecte haurà rebut l'usuari.
L'usuari amb antelació a la utilització de l'EPI haurà de comprovar l'entorn en el qual ho ha d'utilitzar.
L'EPI s'utilitzarà sense sobrepassar les limitacions previstes pel fabricant. No es permès fer modificacions i/o decoracions que redueixin les característiques físiques de l'EPI o anul·lin o redueixin la seva eficàcia.
L'EPI haurà de ser utilitzat correctament pel beneficiari mentre subsisteixi el risc.
PROTECCIONS PER A L'APARELL OCULAR I LA CARA:
La protecció de l'aparell ocular s'efectuarà mitjançant la utilització d'ulleres, pantalles transparents o viseres.
Els mitjans de protecció ocular seran seleccionats en funció de les activitats :
- Topades o impactes amb partícules o cossos sòlids.
- Acció de pols i fums.
- Projecció o esquitxada de líquids freds, calents, càustics o materials fosos.
- Substàncies perilloses per la seva intensitat o naturalesa.
- Radiacions perilloses per la seva intensitat o naturalesa.
- Enlluernament
S'han de tenir en compte els aspectes següents:
- Quan es treballi amb vapors, gasos o pols molt fina, hauran de ser completament tancades i ajustades a la cara, amb visor amb tractament anti-entelat
- En els casos d'ambients agressius de pols grossa i líquids, seran com els anteriors, però portaran incorporats botons de ventilació indirecta o tamís antiestàtic
- En els demés casos seran de muntura de tipus normal i amb proteccions laterals que podran ser perforades per a una millor ventilació.
- Quan no existeixi perill d'impactes per partícules dures, es podran fer servir ulleres de Protecció tipus panoràmiques, amb armadura de vinil flexible i amb el visor de policarbonat o acetat transparent.
- En ambients de pols fi, amb ambient xafogós o humit, el visor haurà de ser de reixeta metàl·lica (tipus picapedrer) per impedir entelament.
Les ulleres i altres elements de protecció ocular es conservaran sempre nets i s'adequaran protegits contra fregament. Seran d'ús individual i no podran ser utilitzats per diferents persones.
Els mitjans de protecció facial seran seleccionats en funció de les següents activitats:
- Treballs de soldadura, esmerilat, polit i/o tall
- Treballs de perforació i burinat
- Talla i tractament de pedres
- Manipulació de pistoles fixaclaus d'impacte
- Utilització de maquinària que generen encenalls curts
- Recollida i fragmentació de vidre, ceràmica
- Treball amb raig projector d'abrasius granulars
- Manipulació o utilització de productes àcids i alcalins, desinfectants i detergents corrosius
- Manipulació o utilització de dispositius amb raig líquid
- Activitats en un entorn de calor radiant
- Treballs que desprenen radiacions
- Treballs elèctrics en tensió, en baixa tensió
Als treballs elèctrics realitzats en proximitats de zones en tensió, l'aparell de la pantalla haurà d'estar construït amb material absolutament aïllant i el visor lleugerament enfosquit, en previsió de ceguesa per encebada intempestiva de l'arc elèctric.
Les utilitzades en previsió d'escalfor, hauran de ser de "Kevlar" o de teixit aluminitzat reflectant (l'amiant i teixits asbèstics estan totalment prohibits), amb un visor corresponent, equipat amb vidre resistent a la temperatura que haurà de suportar.
Als treballs de soldadura elèctrica es farà servir l'equip de pantalla de mà anomenada "Caixó de soldador" amb espiell de vidre fosc protegit per un altre vidre transparent, sent retràctil el fosc, per a facilitar la picada de l'escòria, i fàcilment recanviables ambdós.
No tindran cap part metàl·lica a l'exterior, amb la fi d'evitar els contactes accidentals amb la pinça de soldar.
Als llocs de soldadura elèctrica que es necessiti i als de soldadura amb gas inert (Nertal), es faran servir les pantalles de cap de tipus regulables.
Característiques dels vidres de protecció:
- Quan al treball a realitzar existeixi risc d'enlluernament, les ulleres seran de color o portaran un filtre per a garantir una absorció lumínica suficient
- En el sector de la construcció, per a la seva resistència i impossibilitat de rallat i entelament, el tipus de visor més polivalent i eficaç, acostuma a ser el de reixeta metàl·lica d'acer, tipus

sedàs, tradicional de les ulleres de picapedrer
2.- CONDICIONS DEL PROCÉS D'EXECUCIÓ
Es seguiran les recomanacions d'emmagatzematge i atenció, fixats pel fabricant.
Es reemplaçaran els elements, es netejaran, desinfectaran i es col·locaran en el lloc assignat, seguint les instruccions del fabricant.
S'emmagatzemaran en compartiments amplis i secs, amb temperatures compreses entre 15 i 25ºC.
Els estocs i les entregues estaran documentades i custodiades, amb justificant de recepció i rebut, per un responsable delegat per l'emprador.
La vida útil dels EPI és limitada, podent ser deguda tant al seu desgast prematur per l'ús, com a la seva caducitat, que vindrà fixada pel termini de validesa establert pel fabricant, a partir de la seva data de fabricació (generalment estampillada a l'EPI), amb independència que hagi estat o no utilitzat.
3.- UNITAT I CRITERI D'AMIDAMENT
Es mesurarà en les unitats indicades a cada partida d'obra amb els criteris següents:
Totes les unitats d'obra inclouen en el seu preu el seu muntatge, el manteniment en condicions d'us segures durant tot el temps que l'obra les necessiti, i el seu desmuntatge i transport al lloc d'aplec si son reutilitzables, o fins a l'abocador si no es poden tornar a utilitzar.
4.- NORMATIVA DE COMPLIMENT OBLIGATORI
Ley 31/1995, de 8 de noviembre, de prevención de riesgos laborales.
Real Decreto 773/1997, de 30 de mayo, sobre disposiciones mínimas de seguridad y salud relativas a la utilización por los trabajadores de equipos de protección individual.
Real Decreto 542/2020, de 26 de mayo, por el que se modifican y derogan diferentes disposiciones en materia de calidad y seguridad industrial.
Real Decreto 159/1995, de 3 de febrero, por el que se modifica el real decreto 1407/1992, de 20 de noviembre, por el que se regula las condiciones para la comercialización y libre circulación intracomunitaria de los equipos de protección individual.
Resolución de 29 de abril de 1999, de la Dirección General de Industria y Tecnología, por la que se actualiza el anexo IV de la Resolución de 18 de marzo de 1998, de la Dirección General de Tecnología y Seguridad Industrial.
Resolución de 28 de julio de 2000, de la Dirección General de Política Tecnológica, por la que se actualiza el anexo IV de la Resolución de 29 de abril de 1999, de la Dirección General de Industria y Tecnología.
Real Decreto 396/2006, de 31 de marzo. por el que se establecen las disposiciones mínimas de seguridad y salud aplicables a los trabajos con riesgo de exposición al amianto.

H143 Familia 143

0.- ELEMENTS QUE CONTEMPLA EL PLEC

H1432012.

1.- DEFINICIÓ I CONDICIONS DE LES PARTIDES D'OBRA EXECUTADES
Equip destinat a ser dut o subjectat pel treballador perquè el protegeixi d'un o diversos riscos que puguin amenaçar la seva seguretat o la seva salut, així com qualsevol complement o accessori destinat a tal fi.
S'han considerat els tipus següents:
- Proteccions del cap
- Proteccions per a l'aparell ocular i la cara
- Proteccions per a l'aparell auditiu
- Proteccions per a l'aparell respiratori
- Proteccions de les extremitats superiors
- Proteccions de les extremitats inferiors
- Proteccions del cos
- Protecció del tronc
- Protecció per treball a la intempèrie
- Roba i peces de senyalització
- Protecció personal contra contactes elèctrics
Resten expressament exclosos:
- La roba de treball corrent i els uniformes que no estiguin específicament destinats a protegir la salut o la integritat física del treballador
- Es equips dels serveis de socors i salvament

- Els EPI dels militars, dels policies i de les persones dels serveis de manteniment de l'ordre
- Els EPI dels mitjans de transport per carretera
- El material d'esport
- El material d'autodefensa o de dissuasió
- Els aparells portàtils per a la detecció i senyalització dels riscos i dels factors de molèstia
CARACTERÍSTIQUES GENERALS:
Els EPI hauran de proporcionar una protecció eficaç davant els riscos que motiven el seu ús, sense suposar por si mateixos o ocasionar riscos addicionals ni molèsties innecessàries. A tal fi hauran de:
- Respondre a les condiciones existents en el lloc de treball.
- Tenir en compte les condicions anatòmiques i fisiològiques així com l'estat de salut del treballador.
- Adequar-se al portador, després dels ajustaments necessaris.
Tots els equips de protecció individual han d'estar marcats per CE, tal com estableix el RD 1407/1992, de 20 de novembre, pel qual es regulen les condicions de comercialització i lliure circulació d'equips de protecció individual i modificacions posteriors.
En cas de riscos múltiples que exigeixin la utilització simultània de diversos EPI, aquests hauran de ser compatibles entre si i mantenir la seva eficàcia en relació amb el risc o riscos corresponents.
Els EPI solament poden ser utilitzats per als usos previstos pel fabricant. El responsable de la contractació del treballadors resta obligat a informar i instruir del seu ús adequat als treballadors, organitzant, si és necessari, sessions d'entrenament, especialment quan es requereixi la utilització simultània de diversos EPI, amb els següents continguts:
- Coneixement de com posar-se i treure's l'EPI
- Condicions i requisits d'emmagatzematge i manteniment per part de l'usuari
- Referència als accessoris i peces que requereixin substitucions periódiques
- Interpretació dels pictogrames, nivell de prestacions i etiquetatge proporcionat pel fabricant
Les condicions en què l'EPI haurà de ser utilitzat es determinarà en funció de:
- La gravetat del risc
- El temps o freqüència d'exposició al risc
- Les condicions del lloc de treball
- Les prestacions del propi EPI
- Els riscos addicionals derivats de la pròpia utilització de l'EPI, que no hagin pogut evitar-se
L'ús dels EPI, en principi és personal, i solament són transferibles aquells en els que es pugui garantir la higiene i salut dels subsegüents usuaris. En aquest cas s'han de substituir les peces directament en contacte amb el cos de l'usuari i fer un tractament de rentat antisèptic.
L'EPI s'ha de col·locar i ajustar correctament, seguint les instruccions del fabricant i aplicant la formació i informació que al respecte haurà rebut l'usuari.
L'usuari amb antelació a la utilització de l'EPI haurà de comprovar l'entorn en el qual ho ha d'utilitzar.
L'EPI s'utilitzarà sense sobrepassar les limitacions previstes pel fabricant. No es permès fer modificacions i/o decoracions que redueixin les característiques físiques de l'EPI o anul·lin o redueixin la seva eficàcia.
L'EPI haurà de ser utilitzat correctament pel beneficiari mentre subsisteixi el risc.
PROTECCIONS PER A L' APARELL AUDITIU:
Els mitjans de protecció auditiva seran seleccionats en funció de les següents activitats:
- Treballs amb utilització de dispositius d'aire comprimit
- Treballs de percussió
- Treballs d'arrancada i abrasió en recintes angostos o confinats
Quan el nivell de soroll a un lloc o àrea de treball sobrepassi el marge de seguretat establert i en tot cas, quan sigui superior a 80 Db-A, serà obligatori la utilització d'elements o aparells individuals de protecció auditiva, sense perjudici de les mides generals d'aïllament i insonorització que calgui adoptar.
Pels sorolls de molt elevada intensitat, es dotarà als treballadors que hagin de suportar-los, d'auriculars amb filtre, orelleres de coixinet, o dispositius similars.
Quan el soroll sobrepassi el llindar de seguretat normal serà obligatori l'ús de taps contra soroll, de goma, plàstic, cera mal·leable o cotó.
Les proteccions de l'aparell auditiu poden combinar-se amb les del cap i la cara, verificant la compatibilitat dels diferents elements.
Els elements de protecció auditiva, seran sempre d'ús individual.
2.- CONDICIONS DEL PROCÉS D'EXECUCIÓ
Es seguiran les recomanacions d'emmagatzematge i atenció, fixats pel fabricant.
Es reemplaçaran els elements, es netejaran, desinfectaran i es col·locaran en el lloc assignat, seguint les instruccions del fabricant.
S'emmagatzemaran en compartiments amplis i secs, amb temperatures compreses entre 15 i 25ºC.
Els estocs i les entregues estaran documentades i custodiades, amb justificant de recepció i rebut, per un responsable delegat per l'emprador.
La vida útil dels EPI és limitada, podent ser deguda tant al seu desgast prematur per l'ús, com a la seva caducitat, que vindrà fixada pel termini de validesa establert pel fabricant, a partir de la seva data de fabricació (generalment estampillada a l'EPI), amb independència que hagi estat

o no utilitzat.
3.- UNITAT I CRITERI D'AMIDAMENT
Es mesurarà en les unitats indicades a cada partida d'obra amb els criteris següents:
Totes les unitats d'obra inclouen en el seu preu el seu muntatge, el manteniment en condicions d'us segures durant tot el temps que l'obra les necessiti, i el seu desmuntatge i transport al lloc d'aplec si son reutilitzables, o fins a l'abocador si no es poden tornar a utilitzar.
4.- NORMATIVA DE COMPLIMENT OBLIGATORI
Ley 31/1995, de 8 de noviembre, de prevención de riesgos laborales.
Real Decreto 773/1997, de 30 de mayo, sobre disposiciones mínimas de seguridad y salud relativas a la utilización por los trabajadores de equipos de protección individual.
Real Decreto 542/2020, de 26 de mayo, por el que se modifican y derogan diferentes disposiciones en materia de calidad y seguridad industrial.
Real Decreto 159/1995, de 3 de febrero, por el que se modifica el real decreto 1407/1992, de 20 de noviembre, por el que se regula las condiciones para la comercialización y libre circulación intracomunitaria de los equipos de protección individual.
Resolución de 29 de abril de 1999, de la Dirección General de Industria y Tecnología, por la que se actualiza el anexo IV de la Resolución de 18 de marzo de 1998, de la Dirección General de Tecnología y Seguridad Industrial.
Resolución de 28 de julio de 2000, de la Dirección General de Política Tecnológica, por la que se actualiza el anexo IV de la Resolución de 29 de abril de 1999, de la Dirección General de Industria y Tecnología.
Real Decreto 396/2006, de 31 de marzo. por el que se establecen las disposiciones mínimas de seguridad y salud aplicables a los trabajos con riesgo de exposición al amianto.

H144 Familia 144

0.- ELEMENTS QUE CONTEMPLA EL PLEC

H1445003,H1447005,H144D205,H144E406.

1.- DEFINICIÓ I CONDICIONS DE LES PARTIDES D'OBRA EXECUTADES
Equip destinat a ser dut o subjectat pel treballador perquè el protegeixi d'un o diversos riscos que puguin amenaçar la seva seguretat o la seva salut, així com qualsevol complement o accessori destinat a tal fi.
S'han considerat els tipus següents:
- Proteccions del cap
- Proteccions per a l'aparell ocular i la cara
- Proteccions per a l'aparell auditiu
- Proteccions per a l'aparell respiratori
- Proteccions de les extremitats superiors
- Proteccions de les extremitats inferiors
- Proteccions del cos
- Protecció del tronc
- Protecció per treball a la intempèrie
- Roba i peces de senyalització
- Protecció personal contra contactes elèctrics
Resten expressament exclosos:
- La roba de treball corrent i els uniformes que no estiguin específicament destinats a protegir la salut o la integritat física del treballador
- Es equips dels serveis de socors i salvament
- Els EPI dels militars, dels policies i de les persones dels serveis de manteniment de l'ordre
- Els EPI dels mitjans de transport per carretera
- El material d'esport
- El material d'autodefensa o de dissuasió
- Els aparells portàtils per a la detecció i senyalització dels riscos i dels factors de molèstia
CARACTERÍSTIQUES GENERALS:
Els EPI hauran de proporcionar una protecció eficaç davant els riscos que motiven el seu ús, sense suposar por si mateixos o ocasionar riscos addicionals ni molèsties innecessàries. A tal fi hauran de:
- Respondre a les condiciones existents en el lloc de treball.
- Tenir en compte les condicions anatòmiques i fisiològiques així com l'estat de salut del

treballador.
- Adequar-se al portador, després dels ajustaments necessaris.
Tots els equips de protecció individual han d'estar marcats per CE, tal com estableix el RD 1407/1992, de 20 de novembre, pel qual es regulen les condicions de comercialització i lliure circulació d'equips de protecció individual i modificacions posteriors.
En cas de riscos múltiples que exigeixin la utilització simultània de diversos EPI, aquests hauran de ser compatibles entre si i mantenir la seva eficàcia en relació amb el risc o riscos corresponents.
Els EPI solament poden ser utilitzats per als usos previstos pel fabricant. El responsable de la contractació del treballadors resta obligat a informar i instruir del seu ús adequat als treballadors, organitzant, si és necessari, sessions d'entrenament, especialment quan es requereixi la utilització simultània de diversos EPI, amb els següents continguts:
- Coneixement de com posar-se i treure's l'EPI
- Condicions i requisits d'emmagatzematge i manteniment per part de l'usuari
- Referència als accessoris i peces que requereixin substitucions periódiques
- Interpretació dels pictogrames, nivell de prestacions i etiquetatge proporcionat pel fabricant
Les condicions en què l'EPI haurà de ser utilitzat es determinarà en funció de:
- La gravetat del risc
- El temps o freqüència d'exposició al risc
- Les condicions del lloc de treball
- Les prestacions del propi EPI
- Els riscos addicionals derivats de la pròpia utilització de l'EPI, que no hagin pogut evitar-se
L'ús dels EPI, en principi és personal, i solament són transferibles aquells en els que es pugui garantir la higiene i salut dels subsegüents usuaris. En aquest cas s'han de substituir les peces directament en contacte amb el cos de l'usuari i fer un tractament de rentat antisèptic.
L'EPI s'ha de col·locar i ajustar correctament, seguint les instruccions del fabricant i aplicant la formació i informació que al respecte haurà rebut l'usuari.
L'usuari amb antelació a la utilització de l'EPI haurà de comprovar l'entorn en el qual ho ha d'utilitzar.
L'EPI s'utilitzarà sense sobrepassar les limitacions previstes pel fabricant. No es permès fer modificacions i/o decoracions que redueixin les característiques físiques de l'EPI o anul·lin o redueixin la seva eficàcia.
L'EPI haurà de ser utilitzat correctament pel beneficiari mentre subsisteixi el risc.
PROTECCIONS PER A L'APARELL RESPIRATORI:
Els treballadors es dotaran d'equips de protecció respiratòria adequats i eficaços davant els riscos que motiven el seu ús, d'acord amb els articles 3 a 7 del RD 773/1997, de 30 de maig, sobre les mínimes disposicions de seguretat i salut relatives a l'ús per part dels treballadors d'equips de protecció individual.
Els mitjans de protecció de l'aparell respiratori es seleccionaran en funció dels següents riscos:
- Pols, fums i boires
- Vapors metàl·lics i orgànics
- Gasos tòxics industrials
- Monòxid de carboni
- Baixa concentració d'oxigen respirable
- Treballs en contenidors, locals exigus i forns industrials alimentats amb gas, quan puguin existir riscos d'intoxicació per gas o d'insuficiència d'oxigen
- Treballs de revestiment de forns, cubilots o culleres i calderes, quan pugui desprendre's pols
- Pintura amb pistola sense ventilació suficient
- Treballs en pous, canals i altres obres subterrànies de la xarxa de clavegueram
- Treballs en instal·lacions frigorífiques o amb condicionadors, en les que existeixi un risc de fuites del fluid frigorífic
- Amiant
És recomanable l'ús d'equips individuals de protecció de vies aèries, fins i tot en situacions en què l'avaluació de riscos indica que el valor límit no és probable que se superi, per dues raons:
- No hi ha exposició, per petita que sigui, que es pugui considerar segura.
- No és possible garantir, en la majoria d'obres, que no es puguin produir exposicions accidentals imprevistes. Hi ha diferents criteris tècnics per als equips de protecció respiratòria.
Les recomanacions contra l'exposició a l'amiant, ordenades per l'augment del nivell de protecció, s'utilitzarà la Guia del RD 396/2006 de l'INSHT.
L'ús de caretes amb filtre s'autoritzarà sols quan estigui garantida a l'ambient una concentració mínima del 20% d'oxigen respirable, en aquells llocs de treball en els quals hi hagi poca ventilació i alta concentració de tòxics en suspensió.
Els filtres mecànics s'hauran de canviar amb la freqüència indicada pel fabricant, i sempre que el seu ús i nivell de saturació dificulti notablement la respiració. Els filtres químics seran reemplaçats després de cada ús, i si no s'arriben a fer-se servir, a intervals que no sobrepassin l'any.
Sota cap concepte se substituirà l'ús de la protecció respiratòria homologada adequada al risc, per la ingestió de llet o qualsevol altra solució "tradicional".
La data de caducitat serà comprovada i acompanyada del fullet informatiu elaborat en les llengües oficials de l'Estat.

S'ha de proporcionar equips de protecció respiratòria basats en l'avaluació de riscos. S'ha d'assegurar que els treballadors rebin la formació i la informació necessàries de manera comprensible, així com realitzar les proves d'ús i idoneïtat a l'usuari.
S'haurà d'establir un protocol de descansos en el treball quan s'estigui duent a terme amb protecció respiratòria PPE. El protocol tindrà en compte les característiques físiques de cada treballador, la càrrega física del treball a realitzar i les condicions climàtiques. Durant el treball, l'usuari no suprimirà el PPE excepte en cas d'emergència. A més, es tindrà en compte que per a cada descans el treballador haurà de complir amb el protocol de descontaminació, incloent l'eliminació del PPE, abans de desprendres dels equips de protecció respiratòria. En cap cas s'han de superar les quatre hores màximes d'ús diari, tal com estableix el Reial decret.
2.- CONDICIONS DEL PROCÉS D'EXECUCIÓ
Es seguiran les recomanacions d'emmagatzematge i atenció, fixats pel fabricant.
Es reemplaçaran els elements, es netejaran, desinfectaran i es col·locaran en el lloc assignat, seguint les instruccions del fabricant.
S'emmagatzemaran en compartiments amplis i secs, amb temperatures compreses entre 15 i 25ºC.
Els estocs i les entregues estaran documentades i custodiades, amb justificant de recepció i rebut, per un responsable delegat per l'emprador.
La vida útil dels EPI és limitada, podent ser deguda tant al seu desgast prematur per l'ús, com a la seva caducitat, que vindrà fixada pel termini de validesa establert pel fabricant, a partir de la seva data de fabricació (generalment estampillada a l'EPI), amb independència que hagi estat o no utilitzat.
3.- UNITAT I CRITERI D'AMIDAMENT
Es mesurarà en les unitats indicades a cada partida d'obra amb els criteris següents:
Totes les unitats d'obra inclouen en el seu preu el seu muntatge, el manteniment en condicions d'us segures durant tot el temps que l'obra les necessiti, i el seu desmuntatge i transport al lloc d'aplec si son reutilitzables, o fins a l'abocador si no es poden tornar a utilitzar.
4.- NORMATIVA DE COMPLIMENT OBLIGATORI
Ley 31/1995, de 8 de noviembre, de prevención de riesgos laborales.
Real Decreto 773/1997, de 30 de mayo, sobre disposiciones mínimas de seguridad y salud relativas a la utilización por los trabajadores de equipos de protección individual.
Real Decreto 542/2020, de 26 de mayo, por el que se modifican y derogan diferentes disposiciones en materia de calidad y seguridad industrial.
Real Decreto 159/1995, de 3 de febrero, por el que se modifica el real decreto 1407/1992, de 20 de noviembre, por el que se regula las condiciones para la comercialización y libre circulación intracomunitaria de los equipos de protección individual.
Resolución de 29 de abril de 1999, de la Dirección General de Industria y Tecnología, por la que se actualiza el anexo IV de la Resolución de 18 de marzo de 1998, de la Dirección General de Tecnología y Seguridad Industrial.
Resolución de 28 de julio de 2000, de la Dirección General de Política Tecnológica, por la que se actualiza el anexo IV de la Resolución de 29 de abril de 1999, de la Dirección General de Industria y Tecnología.
Real Decreto 396/2006, de 31 de marzo. por el que se establecen las disposiciones mínimas de seguridad y salud aplicables a los trabajos con riesgo de exposición al amianto.

H145 Familia 145

0.- ELEMENTS QUE CONTEMPLA EL PLEC

H145E003.

1.- DEFINICIÓ I CONDICIONS DE LES PARTIDES D'OBRA EXECUTADES
Equip destinat a ser dut o subjectat pel treballador perquè el protegeixi d'un o diversos riscos que puguin amenaçar la seva seguretat o la seva salut, així com qualsevol complement o accessori destinat a tal fi.
S'han considerat els tipus següents:
- Proteccions del cap
- Proteccions per a l'aparell ocular i la cara
- Proteccions per a l'aparell auditiu
- Proteccions per a l'aparell respiratori
- Proteccions de les extremitats superiors
- Proteccions de les extremitats inferiors

- Proteccions del cos
- Protecció del tronc
- Protecció per treball a la intempèrie
- Roba i peces de senyalització
- Protecció personal contra contactes elèctrics
Resten expressament exclosos:
- La roba de treball corrent i els uniformes que no estiguin específicament destinats a protegir la salut o la integritat física del treballador
- Es equips dels serveis de socors i salvament
- Els EPI dels militars, dels policies i de les persones dels serveis de manteniment de l'ordre
- Els EPI dels mitjans de transport per carretera
- El material d'esport
- El material d'autodefensa o de dissuasió
- Els aparells portàtils per a la detecció i senyalització dels riscos i dels factors de molèstia
CARACTERÍSTIQUES GENERALS:
Els EPI hauran de proporcionar una protecció eficaç davant els riscos que motiven el seu ús, sense suposar por si mateixos o ocasionar riscos addicionals ni molèsties innecessàries. A tal fi hauran de:
- Respondre a les condiciones existents en el lloc de treball.
- Tenir en compte les condicions anatòmiques i fisiològiques així com l'estat de salut del treballador.
- Adequar-se al portador, després dels ajustaments necessaris.
Tots els equips de protecció individual han d'estar marcats per CE, tal com estableix el RD 1407/1992, de 20 de novembre, pel qual es regulen les condicions de comercialització i lliure circulació d'equips de protecció individual i modificacions posteriors.
En cas de riscos múltiples que exigeixin la utilització simultània de diversos EPI, aquests hauran de ser compatibles entre si i mantenir la seva eficàcia en relació amb el risc o riscos corresponents.
Els EPI solament poden ser utilitzats per als usos previstos pel fabricant. El responsable de la contractació del treballadors resta obligat a informar i instruir del seu ús adequat als treballadors, organitzant, si és necessari, sessions d'entrenament, especialment quan es requereixi la utilització simultània de diversos EPI, amb els següents continguts:
- Coneixement de com posar-se i treure's l'EPI
- Condicions i requisits d'emmagatzematge i manteniment per part de l'usuari
- Referència als accessoris i peces que requereixin substitucions periódiques
- Interpretació dels pictogrames, nivell de prestacions i etiquetatge proporcionat pel fabricant
Les condicions en què l'EPI haurà de ser utilitzat es determinarà en funció de:
- La gravetat del risc
- El temps o freqüència d'exposició al risc
- Les condicions del lloc de treball
- Les prestacions del propi EPI
- Els riscos addicionals derivats de la pròpia utilització de l'EPI, que no hagin pogut evitar-se
L'ús dels EPI, en principi és personal, i solament són transferibles aquells en els que es pugui garantir la higiene i salut dels subsegüents usuaris. En aquest cas s'han de substituir les peces directament en contacte amb el cos de l'usuari i fer un tractament de rentat antisèptic.
L'EPI s'ha de col·locar i ajustar correctament, seguint les instruccions del fabricant i aplicant la formació i informació que al respecte haurà rebut l'usuari.
L'usuari amb antelació a la utilització de l'EPI haurà de comprovar l'entorn en el qual ho ha d'utilitzar.
L'EPI s'utilitzarà sense sobrepassar les limitacions previstes pel fabricant. No es permès fer modificacions i/o decoracions que redueixin les característiques físiques de l'EPI o anul·lin o redueixin la seva eficàcia.
L'EPI haurà de ser utilitzat correctament pel beneficiari mentre subsisteixi el risc.
PROTECCIONS DE LES EXTREMITATS SUPERIORS:
Els mitjans de protecció de les extremitats superiors, es seleccionaran en funció de les següents activitats:
- Treballs de soldadura
- Manipulació d'objectes amb arestes tallants, superfícies, abrasives, etc.
- Manipulació o utilització de productes àcids i alcalins
- Treballs amb risc elèctric
La protecció de mans, avantbraç, i braç es farà mitjançant guants, mànegues, mitjons i maniguets seleccionats per prevenir els riscos existents i per evitar la dificultat de moviments al treballador.
Aquests elements de protecció seran de goma o cautxú, clorur de polivinil, cuir adobat al crom, teixit termoaïllant, punt, lona, pell flor, serratge, malla metàl·lica, làtex rugós antitallada, etc., segons les característiques o riscos del treball a realitzar.
Per a les maniobres amb electricitat s'hauran de fer servir guants de cautxú, neoprè o matèries plàstiques que portin marcat en forma indeleble el voltatge màxim per al qual han estat fabricats.
Com a complement, si procedeix, es faran servir cremes protectores i guants tipus cirurgià.
2.- CONDICIONS DEL PROCÉS D'EXECUCIÓ

Es seguiran les recomanacions d'emmagatzematge i atenció, fixats pel fabricant.
Es reemplaçaran els elements, es netejaran, desinfectaran i es col·locaran en el lloc assignat, seguint les instruccions del fabricant.
S'emmagatzemaran en compartiments amplis i secs, amb temperatures compreses entre 15 i 25ºC.
Els estocs i les entregues estaran documentades i custodiades, amb justificant de recepció i rebut, per un responsable delegat per l'emprador.
La vida útil dels EPI és limitada, podent ser deguda tant al seu desgast prematur per l'ús, com a la seva caducitat, que vindrà fixada pel termini de validesa establert pel fabricant, a partir de la seva data de fabricació (generalment estampillada a l'EPI), amb independència que hagi estat o no utilitzat.
3.- UNITAT I CRITERI D'AMIDAMENT
Es mesurarà en les unitats indicades a cada partida d'obra amb els criteris següents:
Totes les unitats d'obra inclouen en el seu preu el seu muntatge, el manteniment en condicions d'us segures durant tot el temps que l'obra les necessiti, i el seu desmuntatge i transport al lloc d'aplec si son reutilitzables, o fins a l'abocador si no es poden tornar a utilitzar.
4.- NORMATIVA DE COMPLIMENT OBLIGATORI
Ley 31/1995, de 8 de noviembre, de prevención de riesgos laborales.
Real Decreto 773/1997, de 30 de mayo, sobre disposiciones mínimas de seguridad y salud relativas a la utilización por los trabajadores de equipos de protección individual.
Real Decreto 542/2020, de 26 de mayo, por el que se modifican y derogan diferentes disposiciones en materia de calidad y seguridad industrial.
Real Decreto 159/1995, de 3 de febrero, por el que se modifica el real decreto 1407/1992, de 20 de noviembre, por el que se regula las condiciones para la comercialización y libre circulación intracomunitaria de los equipos de protección individual.
Resolución de 29 de abril de 1999, de la Dirección General de Industria y Tecnología, por la que se actualiza el anexo IV de la Resolución de 18 de marzo de 1998, de la Dirección General de Tecnología y Seguridad Industrial.
Resolución de 28 de julio de 2000, de la Dirección General de Política Tecnológica, por la que se actualiza el anexo IV de la Resolución de 29 de abril de 1999, de la Dirección General de Industria y Tecnología.
Real Decreto 396/2006, de 31 de marzo. por el que se establecen las disposiciones mínimas de seguridad y salud aplicables a los trabajos con riesgo de exposición al amianto.

H147 Familia 147

0.- ELEMENTS QUE CONTEMPLA EL PLEC

H1474600,H147K602.

1.- DEFINICIÓ I CONDICIONS DE LES PARTIDES D'OBRA EXECUTADES
Equip destinat a ser dut o subjectat pel treballador perquè el protegeixi d'un o diversos riscos que puguin amenaçar la seva seguretat o la seva salut, així com qualsevol complement o accessori destinat a tal fi.
S'han considerat els tipus següents:
- Proteccions del cap
- Proteccions per a l'aparell ocular i la cara
- Proteccions per a l'aparell auditiu
- Proteccions per a l'aparell respiratori
- Proteccions de les extremitats superiors
- Proteccions de les extremitats inferiors
- Proteccions del cos
- Protecció del tronc
- Protecció per treball a la intempèrie
- Roba i peces de senyalització
- Protecció personal contra contactes elèctrics
Resten expressament exclosos:
- La roba de treball corrent i els uniformes que no estiguin específicament destinats a protegir la salut o la integritat física del treballador
- Es equips dels serveis de socors i salvament
- Els EPI dels militars, dels policies i de les persones dels serveis de manteniment de l'ordre
- Els EPI dels mitjans de transport per carretera

- El material d'esport
- El material d'autodefensa o de dissuasió
- Els aparells portàtils per a la detecció i senyalització dels riscos i dels factors de molèstia
CARACTERÍSTIQUES GENERALS:
Els EPI hauran de proporcionar una protecció eficaç davant els riscos que motiven el seu ús, sense suposar por si mateixos o ocasionar riscos addicionals ni molèsties innecessàries. A tal fi hauran de:
- Respondre a les condiciones existents en el lloc de treball.
- Tenir en compte les condicions anatòmiques i fisiològiques així com l'estat de salut del treballador.
- Adequar-se al portador, després dels ajustaments necessaris.
Tots els equips de protecció individual han d'estar marcats per CE, tal com estableix el RD 1407/1992, de 20 de novembre, pel qual es regulen les condicions de comercialització i lliure circulació d'equips de protecció individual i modificacions posteriors.
En cas de riscos múltiples que exigeixin la utilització simultània de diversos EPI, aquests hauran de ser compatibles entre si i mantenir la seva eficàcia en relació amb el risc o riscos corresponents.
Els EPI solament poden ser utilitzats per als usos previstos pel fabricant. El responsable de la contractació del treballadors resta obligat a informar i instruir del seu ús adequat als treballadors, organitzant, si és necessari, sessions d'entrenament, especialment quan es requereixi la utilització simultània de diversos EPI, amb els següents continguts:
- Coneixement de com posar-se i treure's l'EPI
- Condicions i requisits d'emmagatzematge i manteniment per part de l'usuari
- Referència als accessoris i peces que requereixin substitucions periódiques
- Interpretació dels pictogrames, nivell de prestacions i etiquetatge proporcionat pel fabricant
Les condicions en què l'EPI haurà de ser utilitzat es determinarà en funció de:
- La gravetat del risc
- El temps o freqüència d'exposició al risc
- Les condicions del lloc de treball
- Les prestacions del propi EPI
- Els riscos addicionals derivats de la pròpia utilització de l'EPI, que no hagin pogut evitar-se
L'ús dels EPI, en principi és personal, i solament són transferibles aquells en els que es pugui garantir la higiene i salut dels subsegüents usuaris. En aquest cas s'han de substituir les peces directament en contacte amb el cos de l'usuari i fer un tractament de rentat antisèptic.
L'EPI s'ha de col·locar i ajustar correctament, seguint les instruccions del fabricant i aplicant la formació i informació que al respecte haurà rebut l'usuari.
L'usuari amb antelació a la utilització de l'EPI haurà de comprovar l'entorn en el qual ho ha d'utilitzar.
L'EPI s'utilitzarà sense sobrepassar les limitacions previstes pel fabricant. No es permès fer modificacions i/o decoracions que redueixin les característiques físiques de l'EPI o anul·lin o redueixin la seva eficàcia.
L'EPI haurà de ser utilitzat correctament pel beneficiari mentre subsisteixi el risc.
PROTECCIONS DEL COS:
En tot treball en altura amb risc de caiguda eventual (superior a 2 m), serà perceptiu l'ús de cinturó de seguretat anticaigudes (tipus paracaigudista amb arnès).
Els mitjans de protecció personal anticaigudes d'alçada, seran seleccionats en funció de les següents activitats:
- Treballs en bastides
- Muntatge de peces prefabricades
- Treballs en pals i torres
- Treballs en cabines de grues situades en altura
Aquests cinturons compliran les següents condicions:
- Es revisaran sempre abans del seu ús, i es llençaran quan tinguin talls, esquerdes o filaments que comprometin la seva resistència, calculada per al cos humà en caiguda lliure des d'una alçada de 5 m. o quan la data de fabricació sigui superior als 4 anys
- Aniran previstos d'anelles per on passaran la corda salvacaigudes, que no podran anar subjectes mitjançant reblons
- La corda salvacaigudes serà de poliamida d'alta tenacitat, amb un diàmetre de 12 mm
- Queda prohibit per aquest fi el cable metàl·lic, tant pel risc de contacte amb línies elèctriques, com per la menor elasticitat per la tensió en cas de caiguda
- La sirga d'amarrador també serà de poliamida, però de 16 mm de diàmetre
Es vigilarà de manera especial, la seguretat de l'ancoratge i la seva resistència. La llargària de la corda salvacaigudes haurà de cobrir distàncies el més curtes possibles.
El cinturó, si bé pot fer-se servir per diferents usuaris durant la seva vida útil, durant el temps que persisteixi el risc de caiguda d'alçada, estarà individualment assignat a cada usuari amb rebut signat per part del receptor.
2.- CONDICIONS DEL PROCÉS D'EXECUCIÓ
Es seguiran les recomanacions d'emmagatzematge i atenció, fixats pel fabricant.
Es reemplaçaran els elements, es netejaran, desinfectaran i es col·locaran en el lloc assignat, seguint les instruccions del fabricant.

S'emmagatzemaran en compartiments amplis i secs, amb temperatures compreses entre 15 i 25ºC.
Els estocs i les entregues estaran documentades i custodiades, amb justificant de recepció i rebut, per un responsable delegat per l'emprador.
La vida útil dels EPI és limitada, podent ser deguda tant al seu desgast prematur per l'ús, com a la seva caducitat, que vindrà fixada pel termini de validesa establert pel fabricant, a partir de la seva data de fabricació (generalment estampillada a l'EPI), amb independència que hagi estat o no utilitzat.
3.- UNITAT I CRITERI D'AMIDAMENT
Es mesurarà en les unitats indicades a cada partida d'obra amb els criteris següents:
Totes les unitats d'obra inclouen en el seu preu el seu muntatge, el manteniment en condicions d'us segures durant tot el temps que l'obra les necessiti, i el seu desmuntatge i transport al lloc d'aplec si son reutilitzables, o fins a l'abocador si no es poden tornar a utilitzar.
4.- NORMATIVA DE COMPLIMENT OBLIGATORI
Ley 31/1995, de 8 de noviembre, de prevención de riesgos laborales.
Real Decreto 773/1997, de 30 de mayo, sobre disposiciones mínimas de seguridad y salud relativas a la utilización por los trabajadores de equipos de protección individual.
Real Decreto 542/2020, de 26 de mayo, por el que se modifican y derogan diferentes disposiciones en materia de calidad y seguridad industrial.
Real Decreto 159/1995, de 3 de febrero, por el que se modifica el real decreto 1407/1992, de 20 de noviembre, por el que se regula las condiciones para la comercialización y libre circulación intracomunitaria de los equipos de protección individual.
Resolución de 29 de abril de 1999, de la Dirección General de Industria y Tecnología, por la que se actualiza el anexo IV de la Resolución de 18 de marzo de 1998, de la Dirección General de Tecnología y Seguridad Industrial.
Resolución de 28 de julio de 2000, de la Dirección General de Política Tecnológica, por la que se actualiza el anexo IV de la Resolución de 29 de abril de 1999, de la Dirección General de Industria y Tecnología.
Real Decreto 396/2006, de 31 de marzo. por el que se establecen las disposiciones mínimas de seguridad y salud aplicables a los trabajos con riesgo de exposición al amianto.

H151 Familia 151

0.- ELEMENTS QUE CONTEMPLA EL PLEC

H151A1K1,H1512007.

1.- DEFINICIÓ I CONDICIONS DE LES PARTIDES D'OBRA EXECUTADES
Sistemes de Protecció Col·lectiva (SPC) són un conjunt de peces o òrgans units entre si, associats de forma solidària, destinat a l'apantallament i interposició física, que s'oposa a una energia natural que es troba fora de control, amb la finalitat d'impedir o reduir les conseqüències del contacte amb les persones o els béns materials circumdants, susceptibles de protecció.
S'han considerat els tipus de protecció següents:
- Proteccions superficials de caigudes de persones o objectes: - Protecció de forats verticals amb vela de lona - Protecció de perímetre de sostre amb xarxa i pescants - Protecció de perímetre de sostre amb xarxa entre sostres - Protecció de forats verticals o horitzontals amb xarxa, malla electrosoldada o taulers de fusta - Protecció de bastides i muntacàrregues amb malla de polietilè - Protecció de zones inferiors de la caiguda d'objectes amb suports amb mènsula i xarxes - Protecció de zones inferiors de la caiguda d'objectes amb estructura i sostre de fusta - Protecció front a projecció de partícules incandescents amb manta ignífuga i xarxa de seguretat - Protecció de talús amb malla metàl·lica i làmina de polietilè - Protecció de projeccions per voladures amb matalàs de xarxa ancorada perimetralment
- Proteccions lineals front a caigudes de persones o objectes: - Baranes de protecció del perímetre del sostre, escales o buits a l'estructura - Barana de protecció a la coronació d'una excavació - Empara d'advertència amb xarxa de poliamida d'1 m d'alçada - Plataforma de treball de fins a 1 m amplada amb baranes i sòcol - Plataforma de treball en voladís de fins a 1 m amplada amb baranes i sòcol - Línia per a subjecció de cinturons de seguretat - Passadís de protecció front a caigudes d'objectes, amb sostre i laterals coberts - Marquesines de protecció front a caigudes d'objectes, amb estructura i plataforma - Protecció front a despreniments del terreny, a mitja vessant, amb estacada i malla - Protecció de caigudes dins de rases amb terres deixades a la vora
- Proteccions puntual front a caigudes de persones o objectes - Plataforma per a càrrega i

descàrrega de materials ancorada als sostres - Comporta basculant per a càrrega i descàrrega de materials ancorada als sostres - Topall per a descàrrega de camions en zones d'excavació
- Anellat per a escales de ma - Marquesina de protecció accés aparell elevadors - Pont volant metàl·lic amb plataforma de treball en voladís
- Protecció de les zones de treball front els agents atmosfèrics - Pantalla de protecció front al vent - Cobert amb estructura i vela per a protegir del sol
- Elements de protecció en l'ús de maquinaria
- Proteccions per al treball en zones amb tensió elèctrica
CONDICIONS GENERALS:
Els SPC s'instal·laran, disposaran i utilitzaran de manera que es redueixin els riscos per als treballadors exposats a l'energia fora de control protegides pel SPC, i pels usuaris d'Equip, Màquines o Màquines Eines i/o per tercers, exposats a aquests.
Han d'instal·lar-se i utilitzar-se de forma que no puguin caure, bolcar o desplaçar-se incontroladament, posant en perill la seguretat de persones o bens.
Han d'estar muntats tenint en compte la necessitat d'espai lliure entre els elements mòbils dels SPC i els elements fixos o mòbils del seu entorn. Els treballadors hauran de poder accedir i romandre en condicions de seguretat en tots els llocs necessaris per a utilitzar, ajustar o mantenir els SPC.
Els SPC s'han d'utilitzar només per les operacions i a les condicions indicades pel projectista i el fabricant del mateix. Si les instruccions d'us del fabricant o projectista del SPC indiquen la necessitat d'utilitzar algun EPI per a la realització d'alguna operació relacionada amb aquest, es obligatori utilitzar-lo en fer aquestes operacions.
Quan s'emprin SPC amb elements perillosos accessibles que no puguin ser protegits totalment, s'hauran d'adoptar les precaucions i utilitzar proteccions individuals apropiades per a reduir els riscos als mínims possibles.
Els SPC deixaran d'utilitzar-se si es deterioren, trenquen o pateixen altres circumstàncies que comprometin l'eficàcia de la seva funció.
Quan durant la utilització d'un SPC sigui necessari netejar o retirar residus propers a un element perillós, l'operació haurà de realitzar-se amb els mitjans auxiliars adequats i que garanteixin una distància de seguretat suficient.
BARANES DE PROTECCIÓ:
Protecció provisional dels buits verticals i perímetre de plataformes de treball, susceptibles de permetre la caiguda de persones o objectes des d'una alçada superior a 2 m.
Ha d'estar constituïda per:
- Muntants d'1 m d'alçada sobre el paviment fixats a un element estructural
- Passamans superior horitzontal, a 1 m. d'alçada, sòlidament ancorat al muntant.
- Travesser horitzontal, barra intermitja, o pany de gelosia (tipus xarxa tenis o xarxa electrosoldada), rigiditzat perimetralment, amb una llum màxima de retícula 0,15 m.
- Entornpeu de 15 - 20 cm d'alçada.
El conjunt de la barana de protecció tindrà sòlidament ancorats tots els seus elements entre si i a un element estructural estable, i serà capaç de resistir en el seu conjunt una empenta frontal d'1,5 kN/m.
PROTECCIÓ AMB XARXES I PESCANTS:
El conjunt del sistema està constituït per panys de xarxa de seguretat segons norma EN 1263 - 1, col·locats amb el seu costat menor (7 m) en sentit vertical, suportats superiorment per pescants, i subjectats inferiorment al sostre de la planta per sota de la que està en construcció.
Lateralment les xarxes han d'estar unides amb cordó de poliamida de 6 mm de diàmetre.
La xarxa ha de fer una bossa per sota de la planta inferior, per tal que una persona u objecte que caigués no es dones un cop amb l'estructura.
Les cordes de fixació inferiors i superiors han de ser de poliamida d'alta tenacitat, de 12 mm de diàmetre.
La xarxa s'ha de fixar al sostre amb ancoratges encastats al mateix cada 50 cm.
La distància entre els pescants ha de ser la indicada pel fabricant, i de 2,5 m si no existís cap indicació. Han d'estar fixades verticalment a dues plantes inferiors, i a la planta que protegeix, amb peces d'acer encastades als sostres.
PROTECCIONS DE LA CAIGUDES D'OBJECTES DES DE ZONES SUPERIORS:
S'han de protegir els accessos o passos a l'obra, i les zones perimetrals de la mateixa de les possibles caigudes d'objectes des de les plantes superiors o la coberta.
L'estructura de protecció ha de ser adequada a la màxima alçada possible de caiguda d'objectes i al pes màxim previsible d'aquests objectes. L'impacte previst sobre la protecció no haurà de produir una deformació que pugui afectar a les persones que estiguin per sota de la protecció.
2.- CONDICIONS DEL PROCÉS D'EXECUCIÓ
Abans d'utilitzar un SPC es comprovarà que les seves proteccions i condicions d'ús són les adequades al risc que es vol prevenir, i que la seva instal·lació no representa un perill per a tercers.
El muntatge i desmuntatge dels SPC hauran de realitzar-se seguint les instruccions del projectista, fabricant i/o subministrador.
Les eines que es facin servir per al muntatge de SPC hauran de ser característiques adequades a l'operació a realitzar. La seva utilització i transport no implicarà riscos per a la seguretat dels treballadors.

Les operacions de manteniment, ajustament, desbloqueig, revisió o reparació dels SPC que puguin suposar un perill per a la seguretat dels treballadors es realitzaran després d'haver aturat l'activitat.
Quan la parada no sigui possible, s'adoptaran les mesures necessàries perquè aquestes operacions es realitzin de forma segura o fora de les zones perilloses.
S'ha de portar control del nombre d'utilitzacions i del temps de col·locació dels SPC i dels seus components, per tal de no sobrepassar la seva vida útil, d'acord amb les instruccions del fabricant.
Els SPC que es retirin de servei hauran de romandre amb els seus components d'eficàcia preventiva o hauran de prendre's les mesures necessàries per a impossibilitar el seu ús.
BARANES DE PROTECCIÓ:
Durant el muntatge i desmuntatge, els operaris hauran d'estar protegits contra les caigudes d'alçada mitjançant proteccions individuals, quan a causa al procés, les baranes perdin la funció de protecció col·lectiva.
PROTECCIÓ AMB XARXES I PESCANTS:
No es pot instal·lar el sistema de xarxes i pescants fins que l'embossament de la xarxa resti a una alçada de terra suficient per tal que en cas de caiguda, la deformació de la xarxa no permeti que el cos caigut toqui al terra (normalment a partir del segon sostre en construcció per sobre del terra).
3.- UNITAT I CRITERI D'AMIDAMENT
Es mesurarà en les unitats indicades a cada partida d'obra amb els criteris següents:
Totes les unitats d'obra inclouen en el seu preu el seu muntatge, el manteniment en condicions d'us segures durant tot el temps que l'obra les necessiti, i el seu desmuntatge i transport al lloc d'aplec si son reutilitzables, o fins a l'abocador si no es poden tornar a utilitzar.
4.- NORMATIVA DE COMPLIMENT OBLIGATORI
Real Decreto 1215/1997, de 18 de julio por el que se establecen las disposiciones mínimas de seguridad y salud para la utilización por los trabajadores de los equipos de trabajo.
Real Decreto 1627/1997, de 24 de octubre, por el que se establecen disposiciones mínimas de seguridad y de salud en las obras de construcción.
Real Decreto 486/1997, de 14 de abril, por el que se establecen las disposiciones mínimas de seguridad y salud en los lugares de trabajo.
Orden de 9 de marzo de 1971 por la que se aprueba la Ordenanza General de Seguridad e Higiene en el Trabajo.
Orden de 20 de mayo de 1952, por la que se aprueba el Reglamento de Seguridad e Higiene del trabajo en la indústria de la construcción.
Convenio OIT número 62 de 23 de junio de 1937. Prescripciones de seguridad en la indústria de la edificación
UNE-EN 1263-2:2004 Redes de seguridad. Parte 2: Requisitos de seguridad para los límites de instalación.

H152 Familia 152

0.- ELEMENTS QUE CONTEMPLA EL PLEC

H1523251,H1522111.

1.- DEFINICIÓ I CONDICIONS DE LES PARTIDES D'OBRA EXECUTADES
Sistemes de Protecció Col·lectiva (SPC) són un conjunt de peces o òrgans units entre si, associats de forma solidària, destinat a l'apantallament i interposició física, que s'oposa a una energia natural que es troba fora de control, amb la finalitat d'impedir o reduir les conseqüències del contacte amb les persones o els béns materials circumdants, susceptibles de protecció.
S'han considerat els tipus de protecció següents:
- Proteccions superficials de caigudes de persones o objectes: - Protecció de forats verticals amb vela de lona - Protecció de perímetre de sostre amb xarxa i pescants - Protecció de perímetre de sostre amb xarxa entre sostres - Protecció de forats verticals o horitzontals amb xarxa, malla electrosoldada o taulers de fusta - Protecció de bastides i muntacàrregues amb malla de polietilè - Protecció de zones inferiors de la caiguda d'objectes amb suports amb mènsula i xarxes - Protecció de zones inferiors de la caiguda d'objectes amb estructura i sostre de fusta - Protecció front a projecció de partícules incandescents amb manta ignífuga i xarxa de seguretat - Protecció de talús amb malla metàl·lica i làmina de polietilè - Protecció de projeccions per voladures amb matalàs de xarxa ancorada perimetralment
- Proteccions lineals front a caigudes de persones o objectes: - Baranes de protecció del

perímetre del sostre, escales o buits a l'estructura - Barana de protecció a la coronació d'una excavació - Empara d'advertència amb xarxa de poliamida d'1 m d'alçada - Plataforma de treball de fins a 1 m amplada amb baranes i sòcol - Plataforma de treball en voladís de fins a 1 m amplada amb baranes i sòcol - Línia per a subjecció de cinturons de seguretat - Passadís de protecció front a caigudes d'objectes, amb sostre i laterals coberts - Marquesines de protecció front a caigudes d'objectes, amb estructura i plataforma - Protecció front a despreniments del terreny, a mitja vessant, amb estacada i malla - Protecció de caigudes dins de rases amb terres deixades a la vora
- Proteccions puntual front a caigudes de persones o objectes - Plataforma per a càrrega i descàrrega de materials ancorada als sostres - Comporta basculant per a càrrega i descàrrega de materials ancorada als sostres - Topall per a descàrrega de camions en zones d'excavació
- Anellat per a escales de ma - Marquesina de protecció accés aparell elevadors - Pont volant metàl·lic amb plataforma de treball en voladís
- Protecció de les zones de treball front els agents atmosfèrics - Pantalla de protecció front al vent - Cobert amb estructura i vela per a protegir del sol
- Elements de protecció en l'ús de maquinaria
- Proteccions per al treball en zones amb tensió elèctrica
CONDICIONS GENERALS:
Els SPC s'instal·laran, disposaran i utilitzaran de manera que es redueixin els riscos per als treballadors exposats a l'energia fora de control protegides pel SPC, i pels usuaris d'Equip, Màquines o Màquines Eines i/o per tercers, exposats a aquests.
Han d'instal·lar-se i utilitzar-se de forma que no puguin caure, bolcar o desplaçar-se incontroladament, posant en perill la seguretat de persones o bens.
Han d'estar muntats tenint en compte la necessitat d'espai lliure entre els elements mòbils dels SPC i els elements fixos o mòbils del seu entorn. Els treballadors hauran de poder accedir i romandre en condicions de seguretat en tots els llocs necessaris per a utilitzar, ajustar o mantenir els SPC.
Els SPC s'han d'utilitzar només per les operacions i a les condicions indicades pel projectista i el fabricant del mateix. Si les instruccions d'us del fabricant o projectista del SPC indiquen la necessitat d'utilitzar algun EPI per a la realització d'alguna operació relacionada amb aquest, es obligatori utilitzar-lo en fer aquestes operacions.
Quan s'emprin SPC amb elements perillosos accessibles que no puguin ser protegits totalment, s'hauran d'adoptar les precaucions i utilitzar proteccions individuals apropiades per a reduir els riscos als mínims possibles.
Els SPC deixaran d'utilitzar-se si es deterioren, trenquen o pateixen altres circumstàncies que comprometin l'eficàcia de la seva funció.
Quan durant la utilització d'un SPC sigui necessari netejar o retirar residus propers a un element perillós, l'operació haurà de realitzar-se amb els mitjans auxiliars adequats i que garanteixin una distància de seguretat suficient.
BARANES DE PROTECCIÓ:
Protecció provisional dels buits verticals i perímetre de plataformes de treball, susceptibles de permetre la caiguda de persones o objectes des d'una alçada superior a 2 m.
Ha d'estar constituïda per:
- Muntants d'1 m d'alçada sobre el paviment fixats a un element estructural
- Passamans superior horitzontal, a 1 m. d'alçada, sòlidament ancorat al muntant.
- Travesser horitzontal, barra intermitja, o pany de gelosia (tipus xarxa tenis o xarxa electrosoldada), rigiditzat perimetralment, amb una llum màxima de retícula 0,15 m.
- Entornpeu de 15 - 20 cm d'alçada.
El conjunt de la barana de protecció tindrà sòlidament ancorats tots els seus elements entre si i a un element estructural estable, i serà capaç de resistir en el seu conjunt una empenta frontal d'1,5 kN/m.
PROTECCIÓ AMB XARXES I PESCANTS:
El conjunt del sistema està constituït per panys de xarxa de seguretat segons norma EN 1263 - 1, col·locats amb el seu costat menor (7 m) en sentit vertical, suportats superiorment per pescants, i subjectats inferiorment al sostre de la planta per sota de la que està en construcció.
Lateralment les xarxes han d'estar unides amb cordó de poliamida de 6 mm de diàmetre.
La xarxa ha de fer una bossa per sota de la planta inferior, per tal que una persona u objecte que caigués no es dones un cop amb l'estructura.
Les cordes de fixació inferiors i superiors han de ser de poliamida d'alta tenacitat, de 12 mm de diàmetre.
La xarxa s'ha de fixar al sostre amb ancoratges encastats al mateix cada 50 cm.
La distància entre els pescants ha de ser la indicada pel fabricant, i de 2,5 m si no existís cap indicació. Han d'estar fixades verticalment a dues plantes inferiors, i a la planta que protegeix, amb peces d'acer encastades als sostres.
PROTECCIONS DE LA CAIGUDES D'OBJECTES DES DE ZONES SUPERIORS:
S'han de protegir els accessos o passos a l'obra, i les zones perimetrals de la mateixa de les possibles caigudes d'objectes des de les plantes superiors o la coberta.
L'estructura de protecció ha de ser adequada a la màxima alçada possible de caiguda d'objectes i al pes màxim previsible d'aquests objectes. L'impacte previst sobre la protecció no haurà de produir

una deformació que pugui afectar a les persones que estiguin per sota de la protecció.
2.- CONDICIONS DEL PROCÉS D'EXECUCIÓ
Abans d'utilitzar un SPC es comprovarà que les seves proteccions i condicions d'ús són les adequades al risc que es vol prevenir, i que la seva instal·lació no representa un perill per a tercers.
El muntatge i desmuntatge dels SPC hauran de realitzar-se seguint les instruccions del projectista, fabricant i/o subministrador.
Les eines que es facin servir per al muntatge de SPC hauran de ser de característiques adequades a l'operació a realitzar. La seva utilització i transport no implicarà riscos per a la seguretat dels treballadors.
Les operacions de manteniment, ajustament, desbloqueig, revisió o reparació dels SPC que puguin suposar un perill per a la seguretat dels treballadors es realitzaran després d'haver aturat l'activitat.
Quan la parada no sigui possible, s'adoptaran les mesures necessàries perquè aquestes operacions es realitzin de forma segura o fora de les zones perilloses.
S'ha de portar control del nombre d'utilitzacions i del temps de col·locació dels SPC i dels seus components, per tal de no sobrepassar la seva vida útil, d'acord amb les instruccions del fabricant.
Els SPC que es retirin de servei hauran de romandre amb els seus components d'eficàcia preventiva o hauran de prendre's les mesures necessàries per a impossibilitar el seu ús.
BARANES DE PROTECCIÓ:
Durant el muntatge i desmuntatge, els operaris hauran d'estar protegits contra les caigudes d'alçada mitjançant proteccions individuals, quan a causa al procés, les baranes perdin la funció de protecció col·lectiva.
PROTECCIÓ AMB XARXES I PESCANTS:
No es pot instal·lar el sistema de xarxes i pescants fins que l'embossament de la xarxa resti a una alçada de terra suficient per tal que en cas de caiguda, la deformació de la xarxa no permeti que el cos caigut toqui al terra (normalment a partir del segon sostre en construcció per sobre del terra).
3.- UNITAT I CRITERI D'AMIDAMENT
Es mesurarà en les unitats indicades a cada partida d'obra amb els criteris següents:
Totes les unitats d'obra inclouen en el seu preu el seu muntatge, el manteniment en condicions d'us segures durant tot el temps que l'obra les necessiti, i el seu desmuntatge i transport al lloc d'aplec si son reutilitzables, o fins a l'abocador si no es poden tornar a utilitzar.
4.- NORMATIVA DE COMPLIMENT OBLIGATORI
Real Decreto 1215/1997, de 18 de julio por el que se establecen las disposiciones mínimas de seguridad y salud para la utilización por los trabajadores de los equipos de trabajo.
Real Decreto 1627/1997, de 24 de octubre, por el que se establecen disposiciones mínimas de seguridad y de salud en las obras de construcción.
Real Decreto 486/1997, de 14 de abril, por el que se establecen las disposiciones mínimas de seguridad y salud en los lugares de trabajo.
Orden de 9 de marzo de 1971 por la que se aprueba la Ordenanza General de Seguridad e Higiene en el Trabajo.
Orden de 20 de mayo de 1952, por la que se aprueba el Reglamento de Seguridad e Higiene del trabajo en la indústria de la construcción.
Convenio OIT número 62 de 23 de junio de 1937. Prescripciones de seguridad en la indústria de la edificación
UNE-EN 1263-2:2004 Redes de seguridad. Parte 2: Requisitos de seguridad para los límites de instalación.

H153 Familia 153

0.- ELEMENTS QUE CONTEMPLA EL PLEC

H1534001,H153A9F1.

1.- DEFINICIÓ I CONDICIONS DE LES PARTIDES D'OBRA EXECUTADES
Sistemes de Protecció Col·lectiva (SPC) són un conjunt de peces o òrgans units entre si, associats de forma solidària, destinat a l'apantallament i interposició física, que s'oposa a una energia natural que es troba fora de control, amb la finalitat d'impedir o reduir les conseqüències del contacte amb les persones o els béns materials circumdants, susceptibles de protecció.
S'han considerat els tipus de protecció següents:
- Proteccions superficials de caigudes de persones o objectes: - Protecció de forats verticals

amb vela de lona - Protecció de perímetre de sostre amb xarxa i pescants - Protecció de perímetre de sostre amb xarxa entre sostres - Protecció de forats verticals o horitzontals amb xarxa, malla electrosoldada o taulers de fusta - Protecció de bastides i muntacàrregues amb malla de polietilè - Protecció de zones inferiors de la caiguda d'objectes amb suports amb mènsula i xarxes - Protecció de zones inferiors de la caiguda d'objectes amb estructura i sostre de fusta - Protecció front a projecció de partícules incandescents amb manta ignífuga i xarxa de seguretat - Protecció de talús amb malla metàl·lica i làmina de polietilè - Protecció de projeccions per voladures amb matalàs de xarxa ancorada perimetralment
- Proteccions lineals front a caigudes de persones o objectes: - Baranes de protecció del perímetre del sostre, escales o buits a l'estructura - Barana de protecció a la coronació d'una excavació - Empara d'advertència amb xarxa de poliamida d'1 m d'alçada - Plataforma de treball de fins a 1 m amplada amb baranes i sòcol - Plataforma de treball en voladís de fins a 1 m amplada amb baranes i sòcol - Línia per a subjecció de cinturons de seguretat - Passadís de protecció front a caigudes d'objectes, amb sostre i laterals coberts - Marquesines de protecció front a caigudes d'objectes, amb estructura i plataforma - Protecció front a despreniments del terreny, a mitja vessant, amb estacada i malla - Protecció de caigudes dins de rases amb terres deixades a la vora
- Proteccions puntual front a caigudes de persones o objectes - Plataforma per a càrrega i descàrrega de materials ancorada als sostres - Comporta basculant per a càrrega i descàrrega de materials ancorada als sostres - Topall per a descàrrega de camions en zones d'excavació
- Anellat per a escales de ma - Marquesina de protecció accés aparell elevadors - Pont volant metàl·lic amb plataforma de treball en voladís
- Protecció de les zones de treball front els agents atmosfèrics - Pantalla de protecció front al vent - Cobert amb estructura i vela per a protegir del sol
- Elements de protecció en l'ús de maquinaria
- Proteccions per al treball en zones amb tensió elèctrica
CONDICIONS GENERALS:
Els SPC s'instal·laran, disposaran i utilitzaran de manera que es redueixin els riscos per als treballadors exposats a l'energia fora de control protegides pel SPC, i pels usuaris d'Equip, Màquines o Màquines Eines i/o per tercers, exposats a aquests.
Han d'instal·lar-se i utilitzar-se de forma que no puguin caure, bolcar o desplaçar-se incontroladament, posant en perill la seguretat de persones o bens.
Han d'estar muntats tenint en compte la necessitat d'espai lliure entre els elements mòbils dels SPC i els elements fixos o mòbils del seu entorn. Els treballadors hauran de poder accedir i romandre en condicions de seguretat en tots els llocs necessaris per a utilitzar, ajustar o mantenir els SPC.
Els SPC s'han d'utilitzar només per les operacions i a les condicions indicades pel projectista i el fabricant del mateix. Si les instruccions d'us del fabricant o projectista del SPC indiquen la necessitat d'utilitzar algun EPI per a la realització d'alguna operació relacionada amb aquest, es obligatori utilitzar-lo en fer aquestes operacions.
Quan s'emprin SPC amb elements perillosos accessibles que no puguin ser protegits totalment, s'hauran d'adoptar les precaucions i utilitzar proteccions individuals apropiades per a reduir els riscos als mínims possibles.
Els SPC deixaran d'utilitzar-se si es deterioren, trenquen o pateixen altres circumstàncies que comprometin l'eficàcia de la seva funció.
Quan durant la utilització d'un SPC sigui necessari netejar o retirar residus propers a un element perillós, l'operació haurà de realitzar-se amb els mitjans auxiliars adequats i que garanteixin una distància de seguretat suficient.
BARANES DE PROTECCIÓ:
Protecció provisional dels buits verticals i perímetre de plataformes de treball, susceptibles de permetre la caiguda de persones o objectes des d'una alçada superior a 2 m.
Ha d'estar constituïda per:
- Muntants d'1 m d'alçada sobre el paviment fixats a un element estructural
- Passamans superior horitzontal, a 1 m. d'alçada, sòlidament ancorat al muntant.
- Travesser horitzontal, barra intermitja, o pany de gelosia (tipus xarxa tenis o xarxa electrosoldada), rigiditzat perimetralment, amb una llum màxima de retícula 0,15 m.
- Entornpeu de 15 - 20 cm d'alçada.
El conjunt de la barana de protecció tindrà sòlidament ancorats tots els seus elements entre si i a un element estructural estable, i serà capaç de resistir en el seu conjunt una empenta frontal d'1,5 kN/m.
PROTECCIÓ AMB XARXES I PESCANTS:
El conjunt del sistema està constituït per panys de xarxa de seguretat segons norma EN 1263 - 1, col·locats amb el seu costat menor (7 m) en sentit vertical, suportats superiorment per pescants, i subjectats inferiorment al sostre de la planta per sota de la que està en construcció.
Lateralment les xarxes han d'estar unides amb cordó de poliamida de 6 mm de diàmetre.
La xarxa ha de fer una bossa per sota de la planta inferior, per tal que una persona u objecte que caigués no es dones un cop amb l'estructura.
Les cordes de fixació inferiors i superiors han de ser de poliamida d'alta tenacitat, de 12 mm de diàmetre.

La xarxa s'ha de fixar al sostre amb ancoratges encastats al mateix cada 50 cm.
La distància entre els pescants ha de ser la indicada pel fabricant, i de 2,5 m si no existís cap indicació. Han d'estar fixades verticalment a dues plantes inferiors, i a la planta que protegeix, amb peces d'acer encastades als sostres.
PROTECCIONS DE LA CAIGUDES D'OBJECTES DES DE ZONES SUPERIORS:
S'han de protegir els accessos o passos a l'obra, i les zones perimetrals de la mateixa de les possibles caigudes d'objectes des de les plantes superiors o la coberta.
L'estructura de protecció ha de ser adequada a la màxima alçada possible de caiguda d'objectes i al pes màxim previsible d'aquests objectes. L'impacte previst sobre la protecció no haurà de produir una deformació que pugui afectar a les persones que estiguin per sota de la protecció.
2.- CONDICIONS DEL PROCÉS D'EXECUCIÓ
Abans d'utilitzar un SPC es comprovarà que les seves proteccions i condicions d'ús són les adequades al risc que es vol prevenir, i que la seva instal·lació no representa un perill per a tercers.
El muntatge i desmuntatge dels SPC hauran de realitzar-se seguint les instruccions del projectista, fabricant i/o subministrador.
Les eines que es facin servir per al muntatge de SPC hauran de ser de característiques adequades a l'operació a realitzar. La seva utilització i transport no implicarà riscos per a la seguretat dels treballadors.
Les operacions de manteniment, ajustament, desbloqueig, revisió o reparació dels SPC que puguin suposar un perill per a la seguretat dels treballadors es realitzaran després d'haver aturat l'activitat.
Quan la parada no sigui possible, s'adoptaran les mesures necessàries perquè aquestes operacions es realitzin de forma segura o fora de les zones perilloses.
S'ha de portar control del nombre d'utilitzacions i del temps de col·locació dels SPC i dels seus components, per tal de no sobrepassar la seva vida útil, d'acord amb les instruccions del fabricant.
Els SPC que es retirin de servei hauran de romandre amb els seus components d'eficàcia preventiva o hauran de prendre's les mesures necessàries per a impossibilitar el seu ús.
BARANES DE PROTECCIÓ:
Durant el muntatge i desmuntatge, els operaris hauran d'estar protegits contra les caigudes d'alçada mitjançant proteccions individuals, quan a causa al procés, les baranes perdin la funció de protecció col·lectiva.
PROTECCIÓ AMB XARXES I PESCANTS:
No es pot instal·lar el sistema de xarxes i pescants fins que l'embossament de la xarxa resti a una alçada de terra suficient per tal que en cas de caiguda, la deformació de la xarxa no permeti que el cos caigut toqui al terra (normalment a partir del segon sostre en construcció per sobre del terra).
3.- UNITAT I CRITERI D'AMIDAMENT
Es mesurarà en les unitats indicades a cada partida d'obra amb els criteris següents:
Totes les unitats d'obra inclouen en el seu preu el seu muntatge, el manteniment en condicions d'us segures durant tot el temps que l'obra les necessiti, i el seu desmuntatge i transport al lloc d'aplec si son reutilitzables, o fins a l'abocador si no es poden tornar a utilitzar.
4.- NORMATIVA DE COMPLIMENT OBLIGATORI
Real Decreto 1215/1997, de 18 de julio por el que se establecen las disposiciones mínimas de seguridad y salud para la utilización por los trabajadores de los equipos de trabajo.
Real Decreto 1627/1997, de 24 de octubre, por el que se establecen disposiciones mínimas de seguridad y de salud en las obras de construcción.
Real Decreto 486/1997, de 14 de abril, por el que se establecen las disposiciones mínimas de seguridad y salud en los lugares de trabajo.
Orden de 9 de marzo de 1971 por la que se aprueba la Ordenanza General de Seguridad e Higiene en el Trabajo.
Orden de 20 de mayo de 1952, por la que se aprueba el Reglamento de Seguridad e Higiene del trabajo en la indústria de la construcción.
Convenio OIT número 62 de 23 de junio de 1937. Prescripciones de seguridad en la indústria de la edificación
UNE-EN 1263-2:2004 Redes de seguridad. Parte 2: Requisitos de seguridad para los límites de instalación.

H154 Familia 154

1.- DEFINICIÓ I CONDICIONS DE LES PARTIDES D'OBRA EXECUTADES
Sistemes de Protecció Col·lectiva (SPC) són un conjunt de peces o òrgans units entre si, associats de forma solidària, destinat a l'apantallament i interposició física, que s'oposa a una energia

natural que es troba fora de control, amb la finalitat d'impedir o reduir les conseqüències del contacte amb les persones o els béns materials circumdants, susceptibles de protecció.
S'han considerat els tipus de protecció següents:
- Proteccions superficials de caigudes de persones o objectes: - Protecció de forats verticals amb vela de lona - Protecció de perímetre de sostre amb xarxa i pescants - Protecció de perímetre de sostre amb xarxa entre sostres - Protecció de forats verticals o horitzontals amb xarxa, malla electrosoldada o taulers de fusta - Protecció de bastides i muntacàrregues amb malla de polietilè - Protecció de zones inferiors de la caiguda d'objectes amb suports amb mènsula i xarxes - Protecció de zones inferiors de la caiguda d'objectes amb estructura i sostre de fusta - Protecció front a projecció de partícules incandescents amb manta ignífuga i xarxa de seguretat - Protecció de talús amb malla metàl·lica i làmina de polietilè - Protecció de projeccions per voladures amb matalàs de xarxa ancorada perimetralment
- Proteccions lineals front a caigudes de persones o objectes: - Baranes de protecció del perímetre del sostre, escales o buits a l'estructura - Barana de protecció a la coronació d'una excavació - Empara d'advertència amb xarxa de poliamida d'1 m d'alçada - Plataforma de treball de fins a 1 m amplada amb baranes i sòcol - Plataforma de treball en voladís de fins a 1 m amplada amb baranes i sòcol - Línia per a subjecció de cinturons de seguretat - Passadís de protecció front a caigudes d'objectes, amb sostre i laterals coberts - Marquesines de protecció front a caigudes d'objectes, amb estructura i plataforma - Protecció front a despreniments del terreny, a mitja vessant, amb estacada i malla - Protecció de caigudes dins de rases amb terres deixades a la vora
- Proteccions puntual front a caigudes de persones o objectes - Plataforma per a càrrega i descàrrega de materials ancorada als sostres - Comporta basculant per a càrrega i descàrrega de materials ancorada als sostres - Topall per a descàrrega de camions en zones d'excavació
- Anellat per a escales de ma - Marquesina de protecció accés aparell elevadors - Pont volant metàl·lic amb plataforma de treball en voladís
- Protecció de les zones de treball front els agents atmosfèrics - Pantalla de protecció front al vent - Cobert amb estructura i vela per a protegir del sol
- Elements de protecció en l'ús de maquinaria
- Proteccions per al treball en zones amb tensió elèctrica
CONDICIONS GENERALS:
Els SPC s'instal·laran, disposaran i utilitzaran de manera que es redueixin els riscos per als treballadors exposats a l'energia fora de control protegides pel SPC, i pels usuaris d'Equip, Màquines o Màquines Eines i/o per tercers, exposats a aquests.
Han d'instal·lar-se i utilitzar-se de forma que no puguin caure, bolcar o desplaçar-se incontroladament, posant en perill la seguretat de persones o bens.
Han d'estar muntats tenint en compte la necessitat d'espai lliure entre els elements mòbils dels SPC i els elements fixos o mòbils del seu entorn. Els treballadors hauran de poder accedir i romandre en condicions de seguretat en tots els llocs necessaris per a utilitzar, ajustar o mantenir els SPC.
Els SPC s'han d'utilitzar només per les operacions i a les condicions indicades pel projectista i el fabricant del mateix. Si les instruccions d'us del fabricant o projectista del SPC indiquen la necessitat d'utilitzar algun EPI per a la realització d'alguna operació relacionada amb aquest, es obligatori utilitzar-lo en fer aquestes operacions.
Quan s'emprin SPC amb elements perillosos accessibles que no puguin ser protegits totalment, s'hauran d'adoptar les precaucions i utilitzar proteccions individuals apropiades per a reduir els riscos als mínims possibles.
Els SPC deixaran d'utilitzar-se si es deterioren, trenquen o pateixen altres circumstàncies que comprometin l'eficàcia de la seva funció.
Quan durant la utilització d'un SPC sigui necessari netejar o retirar residus propers a un element perillós, l'operació haurà de realitzar-se amb els mitjans auxiliars adequats i que garanteixin una distància de seguretat suficient.
BARANES DE PROTECCIÓ:
Protecció provisional dels buits verticals i perímetre de plataformes de treball, susceptibles de permetre la caiguda de persones o objectes des d'una alçada superior a 2 m.
Ha d'estar constituïda per:
- Muntants d'1 m d'alçada sobre el paviment fixats a un element estructural
- Passamans superior horitzontal, a 1 m. d'alçada, sòlidament ancorat al muntant.
- Travesser horitzontal, barra intermitja, o pany de gelosia (tipus xarxa tenis o xarxa electrosoldada), rigiditzat perimetralment, amb una llum màxima de retícula 0,15 m.
- Entornpeu de 15 - 20 cm d'alçada.
El conjunt de la barana de protecció tindrà sòlidament ancorats tots els seus elements entre si i a un element estructural estable, i serà capaç de resistir en el seu conjunt una empenta frontal d'1,5 kN/m.
PROTECCIÓ AMB XARXES I PESCANTS:
El conjunt del sistema està constituït per panys de xarxa de seguretat segons norma EN 1263 - 1, col·locats amb el seu costat menor (7 m) en sentit vertical, suportats superiorment per pescants, i subjectats inferiorment al sostre de la planta per sota de la que està en construcció.
Lateralment les xarxes han d'estar unides amb cordó de poliamida de 6 mm de diàmetre.

La xarxa ha de fer una bossa per sota de la planta inferior, per tal que una persona u objecte que caigués no es dones un cop amb l'estructura.
Les cordes de fixació inferiors i superiors han de ser de poliamida d'alta tenacitat, de 12 mm de diàmetre.
La xarxa s'ha de fixar al sostre amb ancoratges encastats al mateix cada 50 cm.
La distància entre els pescants ha de ser la indicada pel fabricant, i de 2,5 m si no existís cap indicació. Han d'estar fixades verticalment a dues plantes inferiors, i a la planta que protegeix, amb peces d'acer encastades als sostres.
PROTECCIONS DE LA CAIGUDES D'OBJECTES DES DE ZONES SUPERIORS:
S'han de protegir els accessos o passos a l'obra, i les zones perimetrals de la mateixa de les possibles caigudes d'objectes des de les plantes superiors o la coberta.
L'estructura de protecció ha de ser adequada a la màxima alçada possible de caiguda d'objectes i al pes màxim previsible d'aquests objectes. L'impacte previst sobre la protecció no haurà de produir una deformació que pugui afectar a les persones que estiguin per sota de la protecció.
2.- CONDICIONS DEL PROCÉS D'EXECUCIÓ
Abans d'utilitzar un SPC es comprovarà que les seves proteccions i condicions d'ús són les adequades al risc que es vol prevenir, i que la seva instal·lació no representa un perill per a tercers.
El muntatge i desmuntatge dels SPC hauran de realitzar-se seguint les instruccions del projectista, fabricant i/o subministrador.
Les eines que es facin servir per al muntatge de SPC hauran de ser de característiques adequades a l'operació a realitzar. La seva utilització i transport no implicarà riscos per a la seguretat dels treballadors.
Les operacions de manteniment, ajustament, desbloqueig, revisió o reparació dels SPC que puguin suposar un perill per a la seguretat dels treballadors es realitzaran després d'haver aturat l'activitat.
Quan la parada no sigui possible, s'adoptaran les mesures necessàries perquè aquestes operacions es realitzin de forma segura o fora de les zones perilloses.
S'ha de portar control del nombre d'utilitzacions i del temps de col·locació dels SPC i dels seus components, per tal de no sobrepassar la seva vida útil, d'acord amb les instruccions del fabricant.
Els SPC que es retirin de servei hauran de romandre amb els seus components d'eficàcia preventiva o hauran de prendre's les mesures necessàries per a impossibilitar el seu ús.
BARANES DE PROTECCIÓ:
Durant el muntatge i desmuntatge, els operaris hauran d'estar protegits contra les caigudes d'alçada mitjançant proteccions individuals, quan a causa al procés, les baranes perdin la funció de protecció col·lectiva.
PROTECCIÓ AMB XARXES I PESCANTS:
No es pot instal·lar el sistema de xarxes i pescants fins que l'embossament de la xarxa resti a una alçada de terra suficient per tal que en cas de caiguda, la deformació de la xarxa no permeti que el cos caigut toqui al terra (normalment a partir del segon sostre en construcció per sobre del terra).
3.- UNITAT I CRITERI D'AMIDAMENT
Es mesurarà en les unitats indicades a cada partida d'obra amb els criteris següents:
Totes les unitats d'obra inclouen en el seu preu el seu muntatge, el manteniment en condicions d'us segures durant tot el temps que l'obra les necessiti, i el seu desmuntatge i transport al lloc d'aplec si son reutilitzables, o fins a l'abocador si no es poden tornar a utilitzar.
4.- NORMATIVA DE COMPLIMENT OBLIGATORI
Real Decreto 1215/1997, de 18 de julio por el que se establecen las disposiciones mínimas de seguridad y salud para la utilización por los trabajadores de los equipos de trabajo.
Real Decreto 1627/1997, de 24 de octubre, por el que se establecen disposiciones mínimas de seguridad y de salud en las obras de construcción.
Real Decreto 486/1997, de 14 de abril, por el que se establecen las disposiciones mínimas de seguridad y salud en los lugares de trabajo.
Orden de 9 de marzo de 1971 por la que se aprueba la Ordenanza General de Seguridad e Higiene en el Trabajo.
Orden de 20 de mayo de 1952, por la que se aprueba el Reglamento de Seguridad e Higiene del trabajo en la indústria de la construcción.
Convenio OIT número 62 de 23 de junio de 1937. Prescripciones de seguridad en la indústria de la edificación
UNE-EN 1263-2:2004 Redes de seguridad. Parte 2: Requisitos de seguridad para los límites de instalación.

H645 Familia 645

0.- ELEMENTS QUE CONTEMPLA EL PLEC

H6452131.

1.- DEFINICIÓ I CONDICIONS DE LES PARTIDES D'OBRA EXECUTADES
Col·locació de tanca provisional de 2 m d'alçària, de planxa grecada d'acer, fixada a peus d'acer conformat amb desmuntatge inclòs.
L'execució de la unitat d'obra inclou les operacions següents:
- Replanteig
- Col·locació dels peus
- Col·locació de les planxes entre els suports
- Desmuntatge del conjunt
CONDICIONS GENERALS:
La tanca ha de quedar ben fixada al suport. Ha d'estar aplomada i amb els angles i els nivells previstos.
Els muntants han de quedar verticals, independentment del pendent del terreny.
Toleràncies d'execució:
- Distància entre els suports: ± 5 mm
- Replanteig: ± 10 mm
- Nivell: ± 5 mm
- Aplomat: ± 5 mm
2.- CONDICIONS DEL PROCÉS D'EXECUCIÓ
Durant tot el procés constructiu, s'ha de garantir la protecció contra les empentes i els impactes i s'ha de mantenir l'aplomat amb l'ajuda d'elements auxiliars.
3.- UNITAT I CRITERI D'AMIDAMENT
m de llargària amidada segons les especificacions de la DT.
4.- NORMATIVA DE COMPLIMENT OBLIGATORI
No hi ha normativa de compliment obligatori.

H64Z Familia 64Z

0.- ELEMENTS QUE CONTEMPLA EL PLEC

H64Z1111,H64Z1511.

1.- DEFINICIÓ I CONDICIONS DE LES PARTIDES D'OBRA EXECUTADES
Porta de planxa d'acer galvanitzat emmarcada en un bastiment de tub d'acer galvanitzat, col·locada sobre muntants de suport de tanca mòbil, amb tots els mecanismes per a un funcionament correcte d'obertura i tancament.
L'execució de la unitat d'obra inclou les operacions següents:
- Replanteig
- Muntatge de la porta
- Falcat provisional
- Neteja i protecció
CONDICIONS GENERALS:
Ha d'obrir i tancar correctament.
Ha de quedar ben aplomat i al nivell previst.
El conjunt no ha de tenir deformacions, cops, despreniments ni d'altres defectes superficials que perjudiquin el seu funcionament correcte.
El bastiment ha d'estar travat a l'obra per mitjà d'ancoratges galvanitzats.
Distància entre els ancoratges galvanitzats: <= 60 cm
Distància d'ancoratges galvanitzats als extrems: <= 30 cm
Toleràncies d'execució:
- Replanteig: ± 10 mm
- Nivell: ± 3 mm
- Aplomat: ± 3 mm
2.- CONDICIONS DEL PROCÉS D'EXECUCIÓ
No hi han condicions específiques del procés d'execució.
3.- UNITAT I CRITERI D'AMIDAMENT

Unitat mesurada segons les especificacions de la DT.
4.- NORMATIVA DE COMPLIMENT OBLIGATORI
No hi ha normativa de compliment obligatori.

HBC1 Familia BC1

0.- ELEMENTS QUE CONTEMPLA EL PLEC

HBC1JF01.

1.- DEFINICIÓ I CONDICIONS DE LES PARTIDES D'OBRA EXECUTADES
L'abalisament consisteix en la delimitació d'una zona a fi d'acotar uns límits que no es desitja que siguin ultrapassats.
CONDICIONS D'UTILITZACIÓ:
Per a la utilització de la senyalització de seguretat s'ha de partir dels següents principis generals:
- L'abalisament mai no elimina el risc
- Un correcte abalisament no dispensa de l'adopció de mesures de seguretat i protecció per part dels responsables de la seguretat
- Els destinataris hauran de tenir un coneixement adequat del sistema d'abalisament
- L' abalisament indiscriminat pot provocar confusió o despreocupació en qui ho rebi, eliminant la seva eficàcia preventiva
CRITERIS DE SENYALITZACIÓ PROVISIONAL EN LES OBRES DE CONSTRUCCIÓ:
- L'emplaçament de l'abalisament serà accessible, estarà ben il·luminat i serà fàcilment visible.
- L'abalisament hauran de retirar-se quan deixi d'existir la situació que justificava el seu emplaçament.
CRITERIS D' ABALISAMENT VIAL EN OBRES DE CARRETERES:
- No s'iniciaran obres que afectin a la lliure circulació sense haver col·locat la corresponent senyalització, abalisament i, en el seu cas, defenses. La seva forma, suport, colors, pictogrames i dimensions es correspondran amb l'establert a la Norma de Carreteres 8.3.- IC i catàleg d'Elements de Senyalització, Abalisament i Defensa per a circulació vial.
- Les barreres tubulars portàtils, solament poden utilitzar-se com element de defensa o abalisament, si disposen en el costat de circulació, de superfícies planes i reflectores. Els elements de defensa són els del tipus TD (barrera "Jersei" o barana metàl·lica).
- Tota senyalització d'obres que exigeixi l'ocupació de part de l'explanació de la carretera, es compondrà, com a mínim, dels següents elements:
- Senyal de perill "OBRES" (Placa TP 18).
- Barrera que limiti frontalment la zona no utilitzable de l'explanació.
- La placa "OBRES" haurà d'estar, com a mínim, a 150 m i, com a màxim, a 250 m de la barrera, en funció de la visibilitat del tram, de la velocitat del tràfic i del número de senyals complementaris, que es necessitin col·locar entre senyal i barrera. Finalitzats els treballs hauran de retirar-se absolutament, si no queda cap obstacle en la calçada.
- Per a l'abalisament de carrils provisionals s'adoptaran les següents precaucions:
- Col·locació de cons separats 5 10 m en corba i doble recta.
- Marca vial (pintura taronja) sobre el paviment.
- Captafars separats 5 10 m en corba i doble recta.
- Tots els abalisaments seran clarament visibles, i per la nit reflectors.
- Les barreres portàtils duran sempre en els seus extrems llums pròpies (vermelles fixes en el sentit de la marxa i grogues fixes o centellejants en el contrari). També duran llums grogues en ambdós extrems quan estiguin en el centre de la calçada, amb circulació per ambdós costats.
- En les carreteres el tràfic de les quals sigui d'intensitat diària superior a 500 vehicles, les barreres portàtils tindran reflectors a les bandes vermelles. Quan la intensitat sigui inferior, podran emprar-se captallums o bandes reflectores verticals de 10 cm d'espessor, centrades sobre cadascuna de les bandes vermelles.
2.- CONDICIONS DEL PROCÉS D'EXECUCIÓ
Es seguiran les recomanacions d'emmagatzematge i atenció, fixats pel fabricant i la DGT.
Es reemplaçaran els elements, es netejaran, es farà un manteniment i es col·locaran en el lloc assignat, seguint les instruccions del fabricant i la DGT.
S'emmagatzemaran en compartiments amplis i secs, amb temperatures compreses entre 15 i 25 ºC.
Els estocs i les entregues estaran documentades i custodiades, amb justificant de recepció i rebut, per un responsable delegat per l'empresa.

La vida útil dels senyals i abalisaments és limitada, degut tant al seu desgast prematur per l'ús, com a actuacions de vandalisme o atemptat patrimonial, amb independència que hagin estat o no utilitzades.
3.- UNITAT I CRITERI D'AMIDAMENT
ELEMENTS AMIDATS PER UNITATS:
Unitat mesurada segons les especificacions de la DT.
4.- NORMATIVA DE COMPLIMENT OBLIGATORI
Ley 31/1995, de 8 de noviembre, de prevención de riesgos laborales.
Real Decreto 485/1997, de 14 de abril, sobre disposiciones mínimas en materia de señalización de seguridad y salud en el trabajo.
Orden de 31 de agosto de 1987 sobre señalización, balizamiento, defensa, limpieza y terminación de obras fijas en vías fuera de poblado.(Instrucción 8.3-IC).
Real Decreto 842/2002 de 2 de agosto, por el que se aprueba el Reglamento Electrotécnico de Baja Tensión. REBT 2002.

HM31 Familia M31

0.- ELEMENTS QUE CONTEMPLA EL PLEC

HM31161J.

1.- DEFINICIÓ I CONDICIONS DE LES PARTIDES D'OBRA EXECUTADES
Extintors de pols seca polivalent o anhídrid carbònic, pintats o cromats.
L'execució de la unitat d'obra inclou les operacions següents:
- Col·locació del suport al parament.
- Col·locació de l'extintor al suport.
CARACTERÍSTIQUES GENERALS:
La posició ha de ser la reflectida a la DT o, en el seu defecte, la indicada per la DF.
S'ha de situar prop dels accessos a la zona protegida i cal que sigui visible i accessible.
Alçària sobre el paviment de la part superior de l'extintor: <= 1700 mm
Toleràncies d'instal·lació:
- Posició: ± 50 mm
- Horitzontalitat i aplomat: ± 3 mm
COL·LOCAT AMB SUPORT A LA PARET:
El suport ha de quedar fixat sòlidament, pla i aplomat sobre el parament.
2.- CONDICIONS DEL PROCÉS D'EXECUCIÓ
No hi han condicions específiques del procés d'instal·lació.
3.- UNITAT I CRITERI D'AMIDAMENT
Unitat de quantitat instal·lada, mesurada segons les especificacions de la DT.
4.- NORMATIVA DE COMPLIMENT OBLIGATORI
Real Decreto 513/2017, de 22 de mayo, por el que se aprueba el Reglamento de instalaciones de protección contra incendios.
Corrección de errores del Real Decreto 513/2017, de 22 de mayo, por el que se aprueba el Reglamento de instalaciones de protección contra incendios.
Resolució de 22 de març de 1995, de designació del laboratori general d'assaigs i investigacions com a organisme de control per la certificació de productes, d'acord amb el Reial Decret 1942/1993, que aprova el reglament CPI.
5.- CONDICIONS DE CONTROL D'EXECUCIÓ I DE L'OBRA ACABADA
CONTROL D'EXECUCIÓ. OPERACIONS DE CONTROL:
Les tasques de control a realitzar són les següents:
- Comprovació que l'empresa instal·ladora es troba inscrita en el registre d'empreses instal·ladores/mantenidores de sistemes de protecció contra incendis.
- Comprovació de la correcta implantació de la instal·lació d'extintors mòbils
- Control de la correcta situació dels extintors segons especificacions del projecte, verificar:
- Col·locació d'extintors a una alçada de <= 1,7 m. - Accessibilitat i situació propera a una sortida - Situació a les zones amb més risc d'incendis - Distància a recórrer fins a arribar a un extintor <= 15 m. - Senyalització dels extintors
CONTROL DE L'OBRA ACABADA. OPERACIONS DE CONTROL:
Les tasques de control a realitzar són les següents:
- Elaborar informe amb les comprovacions i mesures realitzades
CRITERIS DE PRESA DE MOSTRES:

S'ha de comprovar un nombre determinat d'extintors, fixat en cada cas per la DF. S'ha de procurar mostrejar les diferents zones, especialment aquelles amb un risc més elevat. Zones amb transformadors, motors, calderes, quadres elèctrics, sales de màquines, locals d'emmagatzematge de combustible i productes inflamables, etc.
INTERPRETACIÓ DE RESULTATS I ACTUACIONS EN CAS D'INCOMPLIMENT:
En cas de resultats negatius i anomalies, s'han de corregir els defectes sempre que sigui possible, en cas contrari s'ha de substituir el material afectat.

HQU1 Familia QU1

0.- ELEMENTS QUE CONTEMPLA EL PLEC

HQU1B150,HQU1D190,HQU1E170.

1.- DEFINICIÓ I CONDICIONS DE LES PARTIDES D'OBRA EXECUTADES
Casetes modulars prefabricades per a acollir les instal·lacions provisionals a utilitzar pel personal d'obra, durant el temps de la seva execució, en condicions de salubritat i confort.
Als efectes del present Estudi de Seguretat i Salut es contemplen únicament les casetes modulars prefabricades, per a la seva utilització majoritàriament assumida en el sector.
La seva instal·lació és obligatòria en obres en què es contracten a més de 20 treballadors (contractats + subcontractats + autònoms) per un temps igual o superior a 15 dies. Per tal motiu, respecte a les instal·lacions del personal, s'ha d'estudiar la possibilitat de poder incloure-hi al personal de subcontractada amb inferior número de treballadors, de manera que tot el personal que hi participi pugui gaudir d'aquests serveis, descomptant aquesta prestació del pressupost de Seguretat assignat al Subcontractista o mitjançant qualsevol altra fórmula econòmica de tal manera que no vagi en detriment de cap de les parts.
Si per les característiques i durada de l'obra, es necessités la construcció "in situ" d'aquest tipus d'implantació per al personal, les característiques, superfícies habilitades i qualitats, es correspondran amb les habituals i comunes a les restants partides d'una obra d'edificació, amb uns mínims de qualitat equivalent al de les edificacions socials de protecció oficial, havent-se de realitzar un projecte i pressupost específic a tal fi, que s'adjuntarà a l'Estudi de Seguretat i Salut de l'obra.
CONDICIONS D'UTILITZACIÓ:
El contractista està obligat a posar a disposició del personal contractat, les instal·lacions provisionals de salubritat i confort, en les condicions d'utilització, manteniment i amb l'equipament suficient, digne i adequat per a assegurar les mateixes prestacions que la llei estableix per a tot centre de treball industrial.
Els treballadors usuaris de les instal·lacions provisionals de salubritat i confort, estan obligats a utilitzar els esmentats serveis, sense menyspreu de la seva integritat patrimonial, i preservant en el seu àmbit personal d'utilització, les condicions d'ordre i neteja habituals del seu entorn quotidià.
Diàriament es destinarà un personal mínim, per a fer-se càrrec del buidat de recipients d'escombraries i la seva retirada, així com el manteniment d'ordre, neteja i equipament de les casetes provisionals del personal d'obra i el seu entorn d'implantació.
Es tractarà regularment amb productes bactericides i antiparasitaris els punts susceptibles de riscos higiènics o infeccions produïdes per bactèries, animals o paràsits.
2.- CONDICIONS DEL PROCÉS D'EXECUCIÓ
Es seguiran escrupulosament les recomanacions de manteniment, fixats pel fabricant o llogater.
Es reemplaçaran els elements deteriorats, es netejaran, engreixaran, pintaran, ajustaran i es col·locaran en el lloc assignat, seguint les instruccions del fabricant o llogater.
Per ordre d'importància, prevaldrà el "Manteniment Predictiu" sobre el "Manteniment Preventiu" i aquest sobre el "Manteniment Correctiu" (o reparació d'avaria).
3.- UNITAT I CRITERI D'AMIDAMENT
ELEMENTS AMIDATS PER MESOS:
Les casetes provisionals per a la salubritat i confort del personal d'obra es comptabilitzaran per amortització temporal, en forma de Lloguer Mensual (intern d'empresa si les casetes són propietat del contractista), en funció d'un criteri estimat de necessitats d'utilització durant l'execució de l'obra.
Aquesta repercussió de l'amortització temporal, serà ascendent i descendent en funció del volum de treballadors simultanis presents a cada fase d'obra.
ELEMENTS AMIDATS PER UNITATS:

Unitat de quantitat col·locada, mesurada segons les especificacions de la DT.
4.- NORMATIVA DE COMPLIMENT OBLIGATORI
Ley 31/1995, de 8 de noviembre, de prevención de riesgos laborales.
Real Decreto 486/1997, de 14 de abril, por el que se establecen las disposiciones mínimas de seguridad y salud en los lugares de trabajo.
Real Decreto 1627/1997, de 24 de octubre, por el que se establecen disposiciones mínimas de seguridad y de salud en las obras de construcción.
Real Decreto 1215/1997, de 18 de julio por el que se establecen las disposiciones mínimas de seguridad y salud para la utilización por los trabajadores de los equipos de trabajo.
Real Decreto 664/1997, de 12 de mayo, sobre la protección de los trabajadores contra los riesgos relacionados con la exposición a agentes biológicos durante el trabajo.
Orden de 25 de marzo de 1998 por la que se adapta en función del progreso técnico el Real Decreto 664/1997, de 12 de mayo, sobre la protección de los trabajadores contra los riesgos relacionados con la exposición a agentes biológicos durante el trabajo.
Orden de 9 de marzo de 1971 por la que se aprueba la Ordenanza General de Seguridad e Higiene en el Trabajo.
Real Decreto 842/2002 de 2 de agosto, por el que se aprueba el Reglamento Electrotécnico de Baja Tensión. REBT 2002.
Orden de 20 de mayo de 1952, por la que se aprueba el Reglamento de Seguridad e Higiene del trabajo en la indústria de la construcción.
Convenio OIT número 62 de 23 de junio de 1937. Prescripciones de seguridad en la indústria de la edificación

---

HQU2 Familia QU2

0.- ELEMENTS QUE CONTEMPLA EL PLEC

HQU22301,HQU25701,HQU27902,HQU2AF02,HQU2D102,HQU2E001,HQU2GF01,HQU2P001.

1.- DEFINICIÓ I CONDICIONS DE LES PARTIDES D'OBRA EXECUTADES
Mobiliari i aparells per a mòduls prefabricats d'obra, col·locats.
S'han considerat els elements següents:
- Armari amb porta, pany i clau
- Banc
- Nevera
- Planxa elèctrica per escalfar menjars
- Recipient per a recollida d'escombraries
- Taula
- Mirall
- Forn microones
- Penja-robes
- Pica per a rentar plats
L'execució de la unitat d'obra inclou les operacions següents:
Armari o penja-robes:
- Replanteig
- Muntatge, fixació i anivellament
- Retirada de l'obra dels embalatges i restes de materials
CONDICIONS GENERALS:
La posició ha de ser la reflectida a la DT o, en el seu defecte, la indicada per la DF.
ARMARI:
L'armari ha de quedar fixat sòlidament al parament per un mínim de quatre punts.
L'armari ha de quedar recolzat al paviment.
La porta ha d'obrir i tancar correctament.
El pany ha d'obrir i tancar correctament.
La posició ha de ser la fixada a la DT.
Toleràncies d'execució:
- Posició: ± 20 mm
- Aplomat: ± 2%
2.- CONDICIONS DEL PROCÉS D'EXECUCIÓ
CONDICIONS GENERALS:

S'ha de comprovar que les característiques del producte corresponen a les especificades al projecte.
Un cop col·locat l'element, es procedirà a la retirada de l'obra de tots els materials sobrants com ara embalatges, etc.
3.- UNITAT I CRITERI D'AMIDAMENT
Unitat de quantitat col·locada, mesurada segons les especificacions de la DT.
4.- NORMATIVA DE COMPLIMENT OBLIGATORI
PER A LA RESTA D'ELEMENTS:
No hi ha normativa de compliment obligatori.

P PARTIDES D'OBRA I CONJUNTS

P1 TREBALLS PREVIS I D'IMPLANTACIÓ, PROTECCIONS INDIVIDUALS I COL·LECTIVES I MESURES PREVENTIVES

P15 PROTECCIONS COL·LECTIVES

P151 PROTECCIONS CONTRA CAIGUDES

P1517- PROTECCIÓ COL·LECTIVA DEL PERÍMETRE DE LES FAÇANES

1.- DEFINICIÓ I CONDICIONS DE LES PARTIDES D'OBRA EXECUTADES
Sistemes de Protecció Col·lectiva (SPC) són un conjunt de peces o òrgans units entre si, associats de forma solidària, destinat a l'apantallament i interposició física, que s'oposa a una energia natural que es troba fora de control, amb la finalitat d'impedir o reduir les conseqüències del contacte amb les persones o els béns materials circumdants, susceptibles de protecció.
S'han considerat els tipus de protecció següents:
- Proteccions superficials de caigudes de persones o objectes: - Protecció de forats verticals amb vela de lona - Protecció de perímetre de sostre amb xarxa i pescants - Protecció de perímetre de sostre amb xarxa entre sostres - Protecció de forats verticals o horitzontals amb xarxa, malla electrosoldada o taulers de fusta - Protecció de bastides i muntacàrregues amb malla de polietilè - Protecció de zones inferiors de la caiguda d'objectes amb suports amb mènsula i xarxes - Protecció de zones inferiors de la caiguda d'objectes amb estructura i sostre de fusta - Protecció front a projecció de partícules incandescents amb manta ignífuga i xarxa de seguretat - Protecció de talús amb malla metàl·lica i làmina de polietilè - Protecció de projeccions per voladures amb matalàs de xarxa ancorada perimetralment
- Proteccions lineals front a caigudes de persones o objectes: - Baranes de protecció del perímetre del sostre, escales o buits a l'estructura - Barana de protecció a la coronació d'una excavació - Empara d'advertència amb xarxa de poliamida d'1 m d'alçada - Plataforma de treball de fins a 1 m amplada amb baranes i sòcol - Plataforma de treball en voladís de fins a 1 m amplada amb baranes i sòcol - Línia per a subjecció de cinturons de seguretat - Passadís de protecció front a caigudes d'objectes, amb sostre i laterals coberts - Marquesines de protecció front a caigudes d'objectes, amb estructura i plataforma - Protecció front a despreniments del terreny, a mitja vessant, amb estacada i malla - Protecció de caigudes dins de rases amb terres deixades a la vora
- Proteccions puntual front a caigudes de persones o objectes - Plataforma per a càrrega i descàrrega de materials ancorada als sostres - Comporta basculant per a càrrega i descàrrega de materials ancorada als sostres - Topall per a descàrrega de camions en zones d'excavació
- Anellat per a escales de ma - Marquesina de protecció accés aparell elevadors - Pont volant metàl·lic amb plataforma de treball en voladís
- Protecció de les zones de treball front els agents atmosfèrics - Pantalla de protecció front al vent - Cobert amb estructura i vela per a protegir del sol
- Elements de protecció en l'ús de maquinaria
- Proteccions per al treball en zones amb tensió elèctrica
CONDICIONS GENERALS:
Els SPC s'instal·laran, disposaran i utilitzaran de manera que es redueixin els riscos per als treballadors exposats a l'energia fora de control protegides pel SPC, i pels usuaris d'Equip, Màquines o Màquines Eines i/o per tercers, exposats a aquests.
Han d'instal·lar-se i utilitzar-se de forma que no puguin caure, bolcar o desplaçar-se incontroladament, posant en perill la seguretat de persones o bens.
Han d'estar muntats tenint en compte la necessitat d'espai lliure entre els elements mòbils dels SPC i els elements fixos o mòbils del seu entorn. Els treballadors hauran de poder accedir i romandre en condicions de seguretat en tots els llocs necessaris per a utilitzar, ajustar o mantenir els SPC.
Els SPC s'han d'utilitzar només per les operacions i a les condicions indicades pel projectista i el fabricant del mateix. Si les instruccions d'us del fabricant o projectista del SPC indiquen la necessitat d'utilitzar algun EPI per a la realització d'alguna operació relacionada amb aquest, es obligatori utilitzar-lo en fer aquestes operacions.
Quan s'emprin SPC amb elements perillosos accessibles que no puguin ser protegits totalment, s'hauran d'adoptar les precaucions i utilitzar proteccions individuals apropiades per a reduir els riscos als mínims possibles.
Els SPC deixaran d'utilitzar-se si es deterioren, trenquen o pateixen altres circumstàncies que

comprometin l'eficàcia de la seva funció.
Quan durant la utilització d'un SPC sigui necessari netejar o retirar residus propers a un element perillós, l'operació haurà de realitzar-se amb els mitjans auxiliars adequats i que garanteixin una distància de seguretat suficient.
BARANES DE PROTECCIÓ:
Protecció provisional dels buits verticals i perímetre de plataformes de treball, susceptibles de permetre la caiguda de persones o objectes des d'una alçada superior a 2 m.
Ha d'estar constituïda per:
- Muntants d'1 m d'alçada sobre el paviment fixats a un element estructural
- Passamans superior horitzontal, a 1 m. d'alçada, sòlidament ancorat al muntant.
- Travesser horitzontal, barra intermitja, o pany de gelosia (tipus xarxa tenis o xarxa electrosoldada), rigiditzat perimetralment, amb una llum màxima de retícula 0,15 m.
- Entornpeu de 15 - 20 cm d'alçada.
El conjunt de la barana de protecció tindrà sòlidament ancorats tots els seus elements entre si i a un element estructural estable, i serà capaç de resistir en el seu conjunt una empenta frontal d'1,5 kN/m.
PROTECCIÓ AMB XARXES I PESCANTS:
El conjunt del sistema està constituït per panys de xarxa de seguretat segons norma EN 1263 - 1, col·locats amb el seu costat menor (7 m) en sentit vertical, suportats superiorment per pescants, i subjectats inferiorment al sostre de la planta per sota de la que està en construcció.
Lateralment les xarxes han d'estar unides amb cordó de poliamida de 6 mm de diàmetre.
La xarxa ha de fer una bossa per sota de la planta inferior, per tal que una persona u objecte que caigués no es dones un cop amb l'estructura.
Les cordes de fixació inferiors i superiors han de ser de poliamida d'alta tenacitat, de 12 mm de diàmetre.
La xarxa s'ha de fixar al sostre amb ancoratges encastats al mateix cada 50 cm.
La distància entre els pescants ha de ser la indicada pel fabricant, i de 2,5 m si no existís cap indicació. Han d'estar fixades verticalment a dues plantes inferiors, i a la planta que protegeix, amb peces d'acer encastades als sostres.
PROTECCIONS DE LA CAIGUDES D'OBJECTES DES DE ZONES SUPERIORS:
S'han de protegir els accessos o passos a l'obra, i les zones perimetrals de la mateixa de les possibles caigudes d'objectes des de les plantes superiors o la coberta.
L'estructura de protecció ha de ser adequada a la màxima alçada possible de caiguda d'objectes i al pes màxim previsible d'aquests objectes. L'impacte previst sobre la protecció no haurà de produir una deformació que pugui afectar a les persones que estiguin per sota de la protecció.
2.- CONDICIONS DEL PROCÉS D'EXECUCIÓ
Abans d'utilitzar un SPC es comprovarà que les seves proteccions i condicions d'ús són les adequades al risc que es vol prevenir, i que la seva instal·lació no representa un perill per a tercers.
El muntatge i desmuntatge dels SPC hauran de realitzar-se seguint les instruccions del projectista, fabricant i/o subministrador.
Les eines que es facin servir per al muntatge de SPC hauran de ser de característiques adequades a l'operació a realitzar. La seva utilització i transport no implicarà riscos per a la seguretat dels treballadors.
Les operacions de manteniment, ajustament, desbloqueig, revisió o reparació dels SPC que puguin suposar un perill per a la seguretat dels treballadors es realitzaran després d'haver aturat l'activitat.
Quan la parada no sigui possible, s'adoptaran les mesures necessàries perquè aquestes operacions es realitzin de forma segura o fora de les zones perilloses.
S'ha de portar control del nombre d'utilitzacions i del temps de col·locació dels SPC i dels seus components, per tal de no sobrepassar la seva vida útil, d'acord amb les instruccions del fabricant.
Els SPC que es retirin de servei hauran de romandre amb els seus components d'eficàcia preventiva o hauran de prendre's les mesures necessàries per a impossibilitar el seu ús.
BARANES DE PROTECCIÓ:
Durant el muntatge i desmuntatge, els operaris hauran d'estar protegits contra les caigudes d'alçada mitjançant proteccions individuals, quan a causa al procés, les baranes perdin la funció de protecció col·lectiva.
PROTECCIÓ AMB XARXES I PESCANTS:
No es pot instal·lar el sistema de xarxes i pescants fins que l'embossament de la xarxa resti a una alçada de terra suficient per tal que en cas de caiguda, la deformació de la xarxa no permeti que el cos caigut toqui al terra (normalment a partir del segon sostre en construcció per sobre del terra).
3.- UNITAT I CRITERI D'AMIDAMENT
Es mesurarà en les unitats indicades a cada partida d'obra amb els criteris següents:
Totes les unitats d'obra inclouen en el seu preu el seu muntatge, el manteniment en condicions d'us segures durant tot el temps que l'obra les necessiti, i el seu desmuntatge i transport al lloc d'aplec si son reutilitzables, o fins a l'abocador si no es poden tornar a utilitzar.
4.- NORMATIVA DE COMPLIMENT OBLIGATORI
Real Decreto 1215/1997, de 18 de julio por el que se establecen las disposiciones mínimas de seguridad y salud para la utilización por los trabajadores de los equipos de trabajo.

Real Decreto 1627/1997, de 24 de octubre, por el que se establecen disposiciones mínimas de seguridad y de salud en las obras de construcción.
Real Decreto 486/1997, de 14 de abril, por el que se establecen las disposiciones mínimas de seguridad y salud en los lugares de trabajo.
Orden de 9 de marzo de 1971 por la que se aprueba la Ordenanza General de Seguridad e Higiene en el Trabajo.
Orden de 20 de mayo de 1952, por la que se aprueba el Reglamento de Seguridad e Higiene del trabajo en la indústria de la construcción.
Convenio OIT número 62 de 23 de junio de 1937. Prescripciones de seguridad en la indústria de la edificación
UNE-EN 1263-2:2004 Redes de seguridad. Parte 2: Requisitos de seguridad para los límites de instalación.

P1 TREBALLS PREVIS I D'IMPLANTACIÓ, PROTECCIONS INDIVIDUALS I COL·LECTIVES I MESURES PREVENTIVES

P15 PROTECCIONS COL·LECTIVES

P151 PROTECCIONS CONTRA CAIGUDES

P1519- PROTECCIÓ DE PROJECCIÓ DE PARTÍCULES INCANDESCENTS AMB MANTA IGNÍFUGA

1.- DEFINICIÓ I CONDICIONS DE LES PARTIDES D'OBRA EXECUTADES
Sistemes de Protecció Col·lectiva (SPC) són un conjunt de peces o òrgans units entre si, associats de forma solidària, destinat a l'apantallament i interposició física, que s'oposa a una energia natural que es troba fora de control, amb la finalitat d'impedir o reduir les conseqüències del contacte amb les persones o els béns materials circumdants, susceptibles de protecció.
S'han considerat els tipus de protecció següents:
- Proteccions superficials de caigudes de persones o objectes: - Protecció de forats verticals amb vela de lona - Protecció de perímetre de sostre amb xarxa i pescants - Protecció de perímetre de sostre amb xarxa entre sostres - Protecció de forats verticals o horitzontals amb xarxa, malla electrosoldada o taulers de fusta - Protecció de bastides i muntacàrregues amb malla de polietilè - Protecció de zones inferiors de la caiguda d'objectes amb suports amb mènsula i xarxes - Protecció de zones inferiors de la caiguda d'objectes amb estructura i sostre de fusta - Protecció front a projecció de partícules incandescents amb manta ignífuga i xarxa de seguretat - Protecció de talús amb malla metàl·lica i làmina de polietilè - Protecció de projeccions per voladures amb matalàs de xarxa ancorada perimetralment
- Proteccions lineals front a caigudes de persones o objectes: - Baranes de protecció del perímetre del sostre, escales o buits a l'estructura - Barana de protecció a la coronació d'una excavació - Empara d'advertència amb xarxa de poliamida d'1 m d'alçada - Plataforma de treball de fins a 1 m amplada amb baranes i sòcol - Plataforma de treball en voladís de fins a 1 m amplada amb baranes i sòcol - Línia per a subjecció de cinturons de seguretat - Passadís de protecció front a caigudes d'objectes, amb sostre i laterals coberts - Marquesines de protecció front a caigudes d'objectes, amb estructura i plataforma - Protecció front a despreniments del terreny, a mitja vessant, amb estacada i malla - Protecció de caigudes dins de rases amb terres deixades a la vora
- Proteccions puntual front a caigudes de persones o objectes - Plataforma per a càrrega i descàrrega de materials ancorada als sostres - Comporta basculant per a càrrega i descàrrega de materials ancorada als sostres - Topall per a descàrrega de camions en zones d'excavació
- Anellat per a escales de ma - Marquesina de protecció accés aparell elevadors - Pont volant metàl·lic amb plataforma de treball en voladís
- Protecció de les zones de treball front els agents atmosfèrics - Pantalla de protecció front al vent - Cobert amb estructura i vela per a protegir del sol
- Elements de protecció en l'ús de maquinaria
- Proteccions per al treball en zones amb tensió elèctrica
CONDICIONS GENERALS:

Els SPC s'instal·laran, disposaran i utilitzaran de manera que es redueixin els riscos per als treballadors exposats a l'energia fora de control protegides pel SPC, i pels usuaris d'Equip, Màquines o Màquines Eines i/o per tercers, exposats a aquests.
Han d'instal·lar-se i utilitzar-se de forma que no puguin caure, bolcar o desplaçar-se incontroladament, posant en perill la seguretat de persones o bens.
Han d'estar muntats tenint en compte la necessitat d'espai lliure entre els elements mòbils dels SPC i els elements fixos o mòbils del seu entorn. Els treballadors hauran de poder accedir i romandre en condicions de seguretat en tots els llocs necessaris per a utilitzar, ajustar o mantenir els SPC.
Els SPC s'han d'utilitzar només per les operacions i a les condicions indicades pel projectista i el fabricant del mateix. Si les instruccions d'us del fabricant o projectista del SPC indiquen la necessitat d'utilitzar algun EPI per a la realització d'alguna operació relacionada amb aquest, es obligatori utilitzar-lo en fer aquestes operacions.
Quan s'emprin SPC amb elements perillosos accessibles que no puguin ser protegits totalment, s'hauran d'adoptar les precaucions i utilitzar proteccions individuals apropiades per a reduir els riscos als mínims possibles.
Els SPC deixaran d'utilitzar-se si es deterioren, trenquen o pateixen altres circumstàncies que comprometin l'eficàcia de la seva funció.
Quan durant la utilització d'un SPC sigui necessari netejar o retirar residus propers a un element perillós, l'operació haurà de realitzar-se amb els mitjans auxiliars adequats i que garanteixin una distància de seguretat suficient.
BARANES DE PROTECCIÓ:
Protecció provisional dels buits verticals i perímetre de plataformes de treball, susceptibles de permetre la caiguda de persones o objectes des d'una alçada superior a 2 m.
Ha d'estar constituïda per:
- Muntants d'1 m d'alçada sobre el paviment fixats a un element estructural
- Passamans superior horitzontal, a 1 m. d'alçada, sòlidament ancorat al muntant.
- Travesser horitzontal, barra intermitja, o pany de gelosia (tipus xarxa tenis o xarxa electrosoldada), rigiditzat perimetralment, amb una llum màxima de retícula 0,15 m.
- Entornpeu de 15 - 20 cm d'alçada.
El conjunt de la barana de protecció tindrà sòlidament ancorats tots els seus elements entre si i a un element estructural estable, i serà capaç de resistir en el seu conjunt una empenta frontal d'1,5 kN/m.
PROTECCIÓ AMB XARXES I PESCANTS:
El conjunt del sistema està constituït per panys de xarxa de seguretat segons norma EN 1263 - 1, col·locats amb el seu costat menor (7 m) en sentit vertical, suportats superiorment per pescants, i subjectats inferiorment al sostre de la planta per sota de la que està en construcció.
Lateralment les xarxes han d'estar unides amb cordó de poliamida de 6 mm de diàmetre.
La xarxa ha de fer una bossa per sota de la planta inferior, per tal que una persona u objecte que caigués no es dones un cop amb l'estructura.
Les cordes de fixació inferiors i superiors han de ser de poliamida d'alta tenacitat, de 12 mm de diàmetre.
La xarxa s'ha de fixar al sostre amb ancoratges encastats al mateix cada 50 cm.
La distància entre els pescants ha de ser la indicada pel fabricant, i de 2,5 m si no existís cap indicació. Han d'estar fixades verticalment a dues plantes inferiors, i a la planta que protegeix, amb peces d'acer encastades als sostres.
PROTECCIONS DE LA CAIGUDES D'OBJECTES DES DE ZONES SUPERIORS:
S'han de protegir els accessos o passos a l'obra, i les zones perimetrals de la mateixa de les possibles caigudes d'objectes des de les plantes superiors o la coberta.
L'estructura de protecció ha de ser adequada a la màxima alçada possible de caiguda d'objectes i al pes màxim previsible d'aquests objectes. L'impacte previst sobre la protecció no haurà de produir una deformació que pugui afectar a les persones que estiguin per sota de la protecció.
2.- CONDICIONS DEL PROCÉS D'EXECUCIÓ
Abans d'utilitzar un SPC es comprovarà que les seves proteccions i condicions d'ús són les adequades al risc que es vol prevenir, i que la seva instal·lació no representa un perill per a tercers.
El muntatge i desmuntatge dels SPC hauran de realitzar-se seguint les instruccions del projectista, fabricant i/o subministrador.
Les eines que es facin servir per al muntatge de SPC hauran de ser de característiques adequades a l'operació a realitzar. La seva utilització i transport no implicarà riscos per a la seguretat dels treballadors.
Les operacions de manteniment, ajustament, desbloqueig, revisió o reparació dels SPC que puguin suposar un perill per a la seguretat dels treballadors es realitzaran després d'haver aturat l'activitat.
Quan la parada no sigui possible, s'adoptaran les mesures necessàries perquè aquestes operacions es realitzin de forma segura o fora de les zones perilloses.
S'ha de portar control del nombre d'utilitzacions i del temps de col·locació dels SPC i dels seus components, per tal de no sobrepassar la seva vida útil, d'acord amb les instruccions del fabricant.
Els SPC que es retirin de servei hauran de romandre amb els seus components d'eficàcia preventiva o hauran de prendre's les mesures necessàries per a impossibilitar el seu ús.

BARANES DE PROTECCIÓ:
Durant el muntatge i desmuntatge, els operaris hauran d'estar protegits contra les caigudes d'alçada mitjançant proteccions individuals, quan a causa al procés, les baranes perdin la funció de protecció col·lectiva.
PROTECCIÓ AMB XARXES I PESCANTS:
No es pot instal·lar el sistema de xarxes i pescants fins que l'embossament de la xarxa resti a una alçada de terra suficient per tal que en cas de caiguda, la deformació de la xarxa no permeti que el cos caigut toqui al terra (normalment a partir del segon sostre en construcció per sobre del terra).
3.- UNITAT I CRITERI D'AMIDAMENT
Es mesurarà en les unitats indicades a cada partida d'obra amb els criteris següents:
Totes les unitats d'obra inclouen en el seu preu el seu muntatge, el manteniment en condicions d'us segures durant tot el temps que l'obra les necessiti, i el seu desmuntatge i transport al lloc d'aplec si son reutilitzables, o fins a l'abocador si no es poden tornar a utilitzar.
4.- NORMATIVA DE COMPLIMENT OBLIGATORI
Real Decreto 1215/1997, de 18 de julio por el que se establecen las disposiciones mínimas de seguridad y salud para la utilización por los trabajadores de los equipos de trabajo.
Real Decreto 1627/1997, de 24 de octubre, por el que se establecen disposiciones mínimas de seguridad y de salud en las obras de construcción.
Real Decreto 486/1997, de 14 de abril, por el que se establecen las disposiciones mínimas de seguridad y salud en los lugares de trabajo.
Orden de 9 de marzo de 1971 por la que se aprueba la Ordenanza General de Seguridad e Higiene en el Trabajo.
Orden de 20 de mayo de 1952, por la que se aprueba el Reglamento de Seguridad e Higiene del trabajo en la indústria de la construcción.
Convenio OIT número 62 de 23 de junio de 1937. Prescripciones de seguridad en la indústria de la edificación
UNE-EN 1263-2:2004 Redes de seguridad. Parte 2: Requisitos de seguridad para los límites de instalación.

P1 TREBALLS PREVIS I D'IMPLANTACIÓ, PROTECCIONS INDIVIDUALS I COL·LECTIVES I MESURES PREVENTIVES

P15 PROTECCIONS COL·LECTIVES

P151 PROTECCIONS CONTRA CAIGUDES

P151A- PROTECCIÓ COL·LECTIVA AMB BARANES

1.- DEFINICIÓ I CONDICIONS DE LES PARTIDES D'OBRA EXECUTADES
Sistemes de Protecció Col·lectiva (SPC) són un conjunt de peces o òrgans units entre si, associats de forma solidària, destinat a l'apantallament i interposició física, que s'oposa a una energia natural que es troba fora de control, amb la finalitat d'impedir o reduir les conseqüències del contacte amb les persones o els béns materials circumdants, susceptibles de protecció.
S'han considerat els tipus de protecció següents:
- Proteccions superficials de caigudes de persones o objectes: - Protecció de forats verticals amb vela de lona - Protecció de perímetre de sostre amb xarxa i pescants - Protecció de perímetre de sostre amb xarxa entre sostres - Protecció de forats verticals o horitzontals amb xarxa, malla electrosoldada o taulers de fusta - Protecció de bastides i muntacàrregues amb malla de polietilè - Protecció de zones inferiors de la caiguda d'objectes amb suports amb mènsula i xarxes - Protecció de zones inferiors de la caiguda d'objectes amb estructura i sostre de fusta - Protecció front a projecció de partícules incandescents amb manta ignífuga i xarxa de seguretat - Protecció de talús amb malla metàl·lica i làmina de polietilè - Protecció de projeccions per voladures amb matalàs de xarxa ancorada perimetralment
- Proteccions lineals front a caigudes de persones o objectes: - Baranes de protecció del perímetre del sostre, escales o buits a l'estructura - Barana de protecció a la coronació d'una excavació - Empara d'advertència amb xarxa de poliamida d'1 m d'alçada - Plataforma de treball de fins a 1 m amplada amb baranes i sòcol - Plataforma de treball en voladís de fins

a 1 m amplada amb baranes i sòcol - Línia per a subjecció de cinturons de seguretat - Passadís de protecció front a caigudes d'objectes, amb sostre i laterals coberts - Marquesines de protecció front a caigudes d'objectes, amb estructura i plataforma - Protecció front a despreniments del terreny, a mitja vessant, amb estacada i malla - Protecció de caigudes dins de rases amb terres deixades a la vora
- Proteccions puntual front a caigudes de persones o objectes - Plataforma per a càrrega i descàrrega de materials ancorada als sostres - Comporta basculant per a càrrega i descàrrega de materials ancorada als sostres - Topall per a descàrrega de camions en zones d'excavació
- Anellat per a escales de ma - Marquesina de protecció accés aparell elevadors - Pont volant metàl·lic amb plataforma de treball en voladís
- Protecció de les zones de treball front els agents atmosfèrics - Pantalla de protecció front al vent - Cobert amb estructura i vela per a protegir del sol
- Elements de protecció en l'ús de maquinaria
- Proteccions per al treball en zones amb tensió elèctrica

CONDICIONS GENERALS:
Els SPC s'instal·laran, disposaran i utilitzaran de manera que es redueixin els riscos per als treballadors exposats a l'energia fora de control protegides pel SPC, i pels usuaris d'Equip, Màquines o Màquines Eines i/o per tercers, exposats a aquests.
Han d'instal·lar-se i utilitzar-se de forma que no puguin caure, bolcar o desplaçar-se incontroladament, posant en perill la seguretat de persones o bens.
Han d'estar muntats tenint en compte la necessitat d'espai lliure entre els elements mòbils dels SPC i els elements fixos o mòbils del seu entorn. Els treballadors hauran de poder accedir i romandre en condicions de seguretat en tots els llocs necessaris per a utilitzar, ajustar o mantenir els SPC.
Els SPC s'han d'utilitzar només per les operacions i a les condicions indicades pel projectista i el fabricant del mateix. Si les instruccions d'us del fabricant o projectista del SPC indiquen la necessitat d'utilitzar algun EPI per a la realització d'alguna operació relacionada amb aquest, es obligatori utilitzar-lo en fer aquestes operacions.
Quan s'emprin SPC amb elements perillosos accessibles que no puguin ser protegits totalment, s'hauran d'adoptar les precaucions i utilitzar proteccions individuals apropiades per a reduir els riscos als mínims possibles.
Els SPC deixaran d'utilitzar-se si es deterioren, trenquen o pateixen altres circumstàncies que comprometin l'eficàcia de la seva funció.
Quan durant la utilització d'un SPC sigui necessari netejar o retirar residus propers a un element perillós, l'operació haurà de realitzar-se amb els mitjans auxiliars adequats i que garanteixin una distància de seguretat suficient.
BARANES DE PROTECCIÓ:
Protecció provisional dels buits verticals i perímetre de plataformes de treball, susceptibles de permetre la caiguda de persones o objectes des d'una alçada superior a 2 m.
Ha d'estar constituïda per:
- Muntants d'1 m d'alçada sobre el paviment fixats a un element estructural
- Passamans superior horitzontal, a 1 m. d'alçada, sòlidament ancorat al muntant.
- Travesser horitzontal, barra intermitja, o pany de gelosia (tipus xarxa tenis o xarxa electrosoldada), rigiditzat perimetralment, amb una llum màxima de retícula 0,15 m.
- Entornpeu de 15 - 20 cm d'alçada.

El conjunt de la barana de protecció tindrà sòlidament ancorats tots els seus elements entre si i a un element estructural estable, i serà capaç de resistir en el seu conjunt una empenta frontal d'1,5 kN/m.
PROTECCIÓ AMB XARXES I PESCANTS:
El conjunt del sistema està constituït per panys de xarxa de seguretat segons norma EN 1263 - 1, col·locats amb el seu costat menor (7 m) en sentit vertical, suportats superiorment per pescants, i subjectats inferiorment al sostre de la planta per sota de la que està en construcció.
Lateralment les xarxes han d'estar unides amb cordó de poliamida de 6 mm de diàmetre.
La xarxa ha de fer una bossa per sota de la planta inferior, per tal que una persona u objecte que caigués no es dones un cop amb l'estructura.
Les cordes de fixació inferiors i superiors han de ser de poliamida d'alta tenacitat, de 12 mm de diàmetre.
La xarxa s'ha de fixar al sostre amb ancoratges encastats al mateix cada 50 cm.
La distància entre els pescants ha de ser la indicada pel fabricant, i de 2,5 m si no existís cap indicació. Han d'estar fixades verticalment a dues plantes inferiors, i a la planta que protegeix, amb peces d'acer encastades als sostres.
PROTECCIONS DE LA CAIGUDES D'OBJECTES DES DE ZONES SUPERIORS:
S'han de protegir els accessos o passos a l'obra, i les zones perimetrals de la mateixa de les possibles caigudes d'objectes des de les plantes superiors o la coberta.
L'estructura de protecció ha de ser adequada a la màxima alçada possible de caiguda d'objectes i al pes màxim previsible d'aquests objectes. L'impacte previst sobre la protecció no haurà de produir una deformació que pugui afectar a les persones que estiguin per sota de la protecció.
2.- CONDICIONS DEL PROCÉS D'EXECUCIÓ
Abans d'utilitzar un SPC es comprovarà que les seves proteccions i condicions d'ús són les adequades

al risc que es vol prevenir, i que la seva instal·lació no representa un perill per a tercers.
El muntatge i desmuntatge dels SPC hauran de realitzar-se seguint les instruccions del projectista, fabricant i/o subministrador.
Les eines que es facin servir per al muntatge de SPC hauran de ser de característiques adequades a l'operació a realitzar. La seva utilització i transport no implicarà riscos per a la seguretat dels treballadors.
Les operacions de manteniment, ajustament, desbloqueig, revisió o reparació dels SPC que puguin suposar un perill per a la seguretat dels treballadors es realitzaran després d'haver aturat l'activitat.
Quan la parada no sigui possible, s'adoptaran les mesures necessàries perquè aquestes operacions es realitzin de forma segura o fora de les zones perilloses.
S'ha de portar control del nombre d'utilitzacions i del temps de col·locació dels SPC i dels seus components, per tal de no sobrepassar la seva vida útil, d'acord amb les instruccions del fabricant.
Els SPC que es retirin de servei hauran de romandre amb els seus components d'eficàcia preventiva o hauran de prendre's les mesures necessàries per a impossibilitar el seu ús.
BARANES DE PROTECCIÓ:
Durant el muntatge i desmuntatge, els operaris hauran d'estar protegits contra les caigudes d'alçada mitjançant proteccions individuals, quan a causa al procés, les baranes perdin la funció de protecció col·lectiva.
PROTECCIÓ AMB XARXES I PESCANTS:
No es pot instal·lar el sistema de xarxes i pescants fins que l'embossament de la xarxa resti a una alçada de terra suficient per tal que en cas de caiguda, la deformació de la xarxa no permeti que el cos caigut toqui al terra (normalment a partir del segon sostre en construcció per sobre del terra).
3.- UNITAT I CRITERI D'AMIDAMENT
Es mesurarà en les unitats indicades a cada partida d'obra amb els criteris següents:
Totes les unitats d'obra inclouen en el seu preu el seu muntatge, el manteniment en condicions d'us segures durant tot el temps que l'obra les necessiti, i el seu desmuntatge i transport al lloc d'aplec si son reutilitzables, o fins a l'abocador si no es poden tornar a utilitzar.
4.- NORMATIVA DE COMPLIMENT OBLIGATORI
Real Decreto 1215/1997, de 18 de julio por el que se establecen las disposiciones mínimas de seguridad y salud para la utilización por los trabajadores de los equipos de trabajo.
Real Decreto 1627/1997, de 24 de octubre, por el que se establecen disposiciones mínimas de seguridad y de salud en las obras de construcción.
Real Decreto 486/1997, de 14 de abril, por el que se establecen las disposiciones mínimas de seguridad y salud en los lugares de trabajo.
Orden de 9 de marzo de 1971 por la que se aprueba la Ordenanza General de Seguridad e Higiene en el Trabajo.
Orden de 20 de mayo de 1952, por la que se aprueba el Reglamento de Seguridad e Higiene del trabajo en la indústria de la construcción.
Convenio OIT número 62 de 23 de junio de 1937. Prescripciones de seguridad en la indústria de la edificación
UNE-EN 1263-2:2004 Redes de seguridad. Parte 2: Requisitos de seguridad para los límites de instalación.

3.- DOCUMENTACIÓ ECONÒMICA

3.1- PRESSUPOST

3.2- RESUM DE PRESSUPOST

3.3- AMIDAMENTS

3.4- JUSTIFICACIÓ DE PREUS

3.1- PRESSUPOST

PRESSUPOST

Obra 01 Pressupost BSE-22291 EDIFICI BARNAHUS MATARÓ
Capítol 01 EQUIPS PROTECCIÓ INDIVIDUAL

NUM.	CODI	UA	DESCRIPCIÓ	PREU	AMIDAMENT	IMPORT
1	H1411111	u	Casc de seguretat per a ús normal, contra cops, de polietilè amb un pes màxim de 400 g, homologat segons UNE-EN 812 (P - 1)	5,62	30,000	168,60
2	H1424340	u	Ulleres de seguretat hermètiques per a esmerillar, amb muntura de cassoleta de policarbonat amb respiradors i recolzament nasal, adaptables amb cinta elàstica, amb visors circulars de 50 mm de D roscats a la muntura, homologades segons UNE-EN 167 i UNE-EN 168 (P - 3)	7,90	5,000	39,50
3	H1421110	u	Ulleres de seguretat antiimpactes estàndard, amb muntura universal, amb visor transparent i tractament contra l'entelament, homologades segons UNE-EN 167 i UNE-EN 168 (P - 2)	6,42	10,000	64,20
4	H142CD70	u	Pantalla facial per a protecció de riscs mecànics, amb visor de malla de reixeta metàl·lica, per acoblar al casc amb arnès abatible, homologada segons UNE-EN 1731 (P - 4)	8,76	15,000	131,40
5	H1432012	u	Protector auditiu d'auricular, acoblat al cap amb arnès i orelleres antisoroll, homologat segons UNE-EN 352-1 i UNE-EN 458 (P - 5)	13,28	30,000	398,40
6	H1445003	u	Mascareta de protecció respiratòria, homologada segons UNE-EN 140 (P - 6)	1,32	15,000	19,80
7	H1447005	u	Màscara de protecció respiratòria, homologada segons UNE-EN 136 (P - 7)	9,92	30,000	297,60
8	H144D205	u	Filtre contra partícules, identificat amb banda de color blanc, homologat segons UNE-EN 143 i UNE-EN 12083/AC (P - 8)	1,90	60,000	114,00
9	H144E406	u	Filtre mixte contra gasos i partícules, homologat segons UNE-EN 14387 i UNE-EN 12083/AC (P - 9)	5,35	30,000	160,50
10	H145E003	u	Parella de guants contra agents químics i microorganismes, homologats segons UNE-EN 374 - 1 (P - 10)	2,58	60,000	154,80
11	H1474600	u	Cinturó antivibració, ajustable i de teixit transpirable (P - 11)	16,36	8,000	130,88
12	H147K602	u	Sistema de subjecció en posició de treball i prevenció de pèrdua d'equilibri, compost d'una banda de cintura, sivella, recolzament dorsal, elements d'enganxament, connector, element d'amarrament del sistema d'ajust de longitud, homologat segons UNE-EN 358, UNE-EN 362, UNE-EN 354 i UNE-EN 364/AC (P - 12)	31,59	8,000	252,72

TOTAL Capítol 01.01 1.932,40

Obra 01 Pressupost BSE-22291 EDIFICI BARNAHUS MATARÓ
Capítol 02 SISTEMES DE PROTECCIÓ COL·LECTIVA

NUM.	CODI	UA	DESCRIPCIÓ	PREU	AMIDAMENT	IMPORT
1	H151A1K1	m2	Protecció col·lectiva horitzontal d'obertures amb xarxa per a proteccions superficials contra caigudes, de fil trenat de poliamida no regenerada, de tenacitat alta, de 4 mm, 80x80 mm de pas de malla, corda perimetral de poliamida de 12 mm nuada a la xarxa, fixada amb fleix i tacs d'expansió i amb el desmuntatge inclòs (P - 14)	5,72	85,270	487,74
2	H1523251	m	Barana de protecció en el perímetre del sostre, d'alçària 1 m amb travesser superior i intermedi de tub metàl·lic de 2,3´´, sòcol de post de fusta, fixada amb suports de muntant metàl·lic amb platina per a fixar mecanicament al sostre i amb el desmuntatge inclòs (P - 16)	6,64	72,300	480,07
3	H1522111	m	Barana de protecció en el perímetre de la coronació d'excavacions, d'alçària 1 m, amb travesser superior, travesser intermedi i muntants de tub metàl·lic de 2,3´´, sòcol de post de fusta, ancorada al terreny clavant els muntants i amb el desmuntatge inclòs (P - 15)	13,73	50,000	686,50
4	H1512007	m	Protecció col·lectiva vertical del perímetre de les façanes contra caigudes de persones u objectes, amb suport metàl·lic tipus mènsula,	15,29	82,160	1.256,23

PRESSUPOST

			de llargària 2,5 m, barra porta xarxes horitzontal, serjant d'ancoratge al sostre, xarxa de seguretat horitzontal i amb el desmuntatge inclòs (P - 13)			
5	H1534001	u	Peça de plàstic en forma de bolet, de color vermell, per a protecció dels extrems de les armadures per a qualsevol diàmetre, amb desmuntatge inclòs (P - 17)	0,25	400,000	100,00
6	H153A9F1	u	Topall per a descàrrega de camions en excavacions, de 4 m d'amplada amb tauló de fusta i perfils IPN 100 clavat al terreny i amb el desmuntatge inclòs (P - 18)	29,00	4,000	116,00
7	HBBAA007	u	Senyal de prohibició, normalitzada amb pictograma negre sobre fons blanc, de forma circular amb cantells i banda transversal descendent d'esquerra a dreta a 45°, en color vermell, diàmetre 10 cm, amb cartell explicatiu rectangular, per ser vista fins 3 m, fixada i amb el desmuntatge inclòs (P - 22)	30,43	3,000	91,29
8	HBBAB115	u	Senyal d'obligació, normalitzada amb pictograma blanc sobre fons blau, de forma circular amb cantells en color blanc, diàmetre 29 cm, amb cartell explicatiu rectangular, per ser vista fins 12 m, fixada i amb el desmuntatge inclòs (P - 23)	34,93	3,000	104,79
9	HBBAC005	u	Senyal indicativa de la ubicació d'equips d'extinció d'incendis, normalitzada amb pictograma blanc sobre fons vermell, de forma rectangular o quadrada, costat major 29 cm, per ser vista fins 12 m de distància, fixada i amb el desmuntatge inclòs (P - 24)	29,62	6,000	177,72
10	HBBAE001	u	Rètol adhesiu (MIE-RAT.10) de maniobra per a quadre o pupitre de control elèctric, adherit (P - 25)	5,00	2,000	10,00
11	HBBAF007	u	Senyal d'advertència, normalitzada amb pictograma negre sobre fons groc, de forma triangular amb el cantell negre, costat major 10 cm, amb cartell explicatiu rectangular, per ser vista fins 3 m de distància, fixada i amb el desmuntatge inclòs (P - 26)	32,58	5,000	162,90
12	HM31161J	u	Extintor de pols seca, de 6 kg de càrrega, amb pressió incorporada, pintat, amb suport a la paret i amb el desmuntatge inclòs (P - 28)	48,18	6,000	289,08

TOTAL Capítol 01.02 3.962,32

Obra 01 Pressupost BSE-22291 EDIFICI BARNAHUS MATARÓ
Capítol 03 IMPLANTACIÓ PROVISIONAL DEL PERSONAL D'OBRA

NUM.	CODI	UA	DESCRIPCIÓ	PREU	AMIDAMENT	IMPORT
1	H6452131	m	Tanca d'alçària 2 m, de planxa nervada d'acer galvanitzat, pals de tub d'acer galvanitzat col·locats cada 3 m sobre daus de formigó i amb el desmuntatge inclòs (P - 19)	30,75	215,000	6.611,25
2	H64Z1111	u	Porta de planxa preformada d'acer galvanitzat d'1 fulla batent d'1 m de llum de pas i 2 m d'alçària, bastiment de tub d'acer galvanitzat, per a tanca de planxa metàl·lica i per a 2 usos, per a seguretat i salut i amb el desmuntatge inclòs (P - 20)	162,92	1,000	162,92
3	H64Z1511	u	Porta de planxa preformada d'acer galvanitzat de 2 fulla batent de 5 m de llum de pas i 2 m d'alçària, bastiment de tub d'acer galvanitzat, per a tanca de planxa metàl·lica i per a 2 usos, per a seguretat i salut i amb el desmuntatge inclòs (P - 21)	511,13	1,000	511,13
4	HBC1JF01	u	Llumenera amb làmpada fixa color ambre i amb el desmuntatge inclòs (P - 27)	21,17	12,000	254,04
5	HQU1B150	mes	Lloguer de mòdul prefabricat per a equipament sanitaris a obra de 3,7x2,4 m amb tancaments formats per placa de dues planxes d'acer prelacat i aïllament interior de 40mm de gruix i paviment format per tauler aglomarat hidròfug amb acabat de PVC sobre xapa galvanitzada i llana mineral de vidre, instal·lació elèctrica 1 punt de llum, interruptor, endolls i protecció diferencial, i equipat amb 2 inodors, 2 dutxes, lavabo col·lectiu amb 2 aixetes i termos elèctric 50 litres (P - 29)	54,30	11,000	597,30
6	HQU1D190	mes	Lloguer de mòdul prefabricat per equipament de vestidors a obra de 8x2,4 m amb tancaments formats per placa de dues planxes d'acer prelacat i aïllament interior de 40mm de gruix i paviment format per tauler aglomarat hidròfug amb acabat de PVC sobre xapa galvanitzada	64,48	11,000	709,28

PRESSUPOST

			i llana mineral de vidre, instal·lació elèctrica 2 punts de llum, interruptor, endolls i protecció diferencial (P - 30)			
7	HQU1E170	mes	Lloguer de mòdul prefabricat per a equipament de menjador a obra de 6x2,4 m amb tancaments formats per placa de dues planxes d'acer prelacat i aïllament interior de 40mm de gruix i paviment format per tauler aglomarat hidròfug amb acabat de PVC sobre xapa galvanitzada i llana mineral de vidre, instal·lació elèctrica 1 punt de llum, interruptor, endolls i protecció diferencial, i equipat amb aigüera d'1 pica amb aixeta i taulell (P - 31)	57,69	11,000	634,59
8	HQU22301	u	Armari metàl·lic individual de doble compartiment interior, de 0.4x0.5x1,8 m, col·locat i amb el desmuntatge inclòs (P - 32)	55,66	12,000	667,92
9	HQU25701	u	Banc de fusta, de 3,5 m de llargària i 0,4 m d'amplària, amb capacitat per a 5 persones, col·locat i amb el desmuntatge inclòs (P - 33)	22,96	3,000	68,88
10	HQU27902	u	Taula de fusta amb tauler de melamina, de 3,5 m de llargària i 0,8 m d'amplària, amb capacitat per a 10 persones, col·locada i amb el desmuntatge inclòs (P - 34)	28,81	2,000	57,62
11	HQU2AF02	u	Nevera elèctrica, de 100 l de capacitat, col·locada i amb el desmuntatge inclòs (P - 35)	123,36	2,000	246,72
12	HQU2D102	u	Planxa elèctrica per a escalfar menjars, de 60x45 cm, col·locada i amb el desmuntatge inclòs (P - 36)	56,28	2,000	112,56
13	HQU2E001	u	Forn microones per a escalfar menjars, col·locat i amb el desmuntatge inclòs (P - 37)	64,35	2,000	128,70
14	HQU2GF01	u	Recipient per a recollida d'escombraries, de 100 l de capacitat, col·locat i amb el desmuntatge inclòs (P - 38)	41,31	2,000	82,62
15	HQU2P001	u	Penja-robes per a dutxa, col·locat i amb el desmuntatge inclòs (P - 39)	2,07	8,000	16,56
TOTAL	**Capítol**		**01.03**			**10.862,09**

RESUM DE PRESSUPOST

Data: 23/05/24 Pàg.: 1

NIVELL 2 : Capítol			Import
Capítol	01.01	EQUIPS PROTECCIÓ INDIVIDUAL	1.932,40
Capítol	01.02	SISTEMES DE PROTECCIÓ COL·LECTIVA	3.962,32
Capítol	01.03	IMPLANTACIÓ PROVISIONAL DEL PERSONAL D'OBRA	10.862,09
Obra	**01**	**Pressupost BSE-22291 EDIFICI BARNAHUS MATARÓ**	**16.756,81**
		16.756,81	

NIVELL 1 : Obra			Import
Obra	01	Pressupost BSE-22291 EDIFICI BARNAHUS MATARÓ	16.756,81
			16.756,81

AMIDAMENTS

Data: 23/05/24 Pàg.: 1

Obra 01 PRESSUPOST BSE-22291 EDIFICI BARNAHUS MATARÓ
Capítol 01 EQUIPS PROTECCIÓ INDIVIDUAL

NUM.	CODI	UA	DESCRIPCIÓ
1	H1411111	u	Casc de seguretat per a ús normal, contra cops, de polietilè amb un pes màxim de 400 g, homologat segons UNE-EN 812

Num.	Text	Tipus	[C]	[D]	[E]	[F]	TOTAL	Fórmula
1		C	Unitats	Longitud	Ample	Alçada		
2			30,000				30,000	C#*D#*E#*F#

TOTAL AMIDAMENT **30,000**

2	H1424340	u	Ulleres de seguretat hermètiques per a esmerillar, amb muntura de cassoleta de policarbonat amb respiradors i recolzament nasal, adaptables amb cinta elàstica, amb visors circulars de 50 mm de D roscats a la muntura, homologades segons UNE-EN 167 i UNE-EN 168

Num.	Text	Tipus	[C]	[D]	[E]	[F]	TOTAL	Fórmula
1		C	Unitats	Longitud	Ample	Alçada		
2			5,000				5,000	C#*D#*E#*F#

TOTAL AMIDAMENT **5,000**

3	H1421110	u	Ulleres de seguretat antiimpactes estàndard, amb muntura universal, amb visor transparent i tractament contra l'entelament, homologades segons UNE-EN 167 i UNE-EN 168

Num.	Text	Tipus	[C]	[D]	[E]	[F]	TOTAL	Fórmula
1		C	Unitats	Longitud	Ample	Alçada		
2			10,000				10,000	C#*D#*E#*F#

TOTAL AMIDAMENT **10,000**

4	H142CD70	u	Pantalla facial per a protecció de riscs mecànics, amb visor de malla de reixeta metàl·lica, per acoblar al casc amb arnès abatible, homologada segons UNE-EN 1731

Num.	Text	Tipus	[C]	[D]	[E]	[F]	TOTAL	Fórmula
1		C	Unitats	Longitud	Ample	Alçada		
2			15,000				15,000	C#*D#*E#*F#

TOTAL AMIDAMENT **15,000**

5	H1432012	u	Protector auditiu d'auricular, acoblat al cap amb arnès i orelleres antisoroll, homologat segons UNE-EN 352-1 i UNE-EN 458

Num.	Text	Tipus	[C]	[D]	[E]	[F]	TOTAL	Fórmula
1		C	Unitats	Longitud	Ample	Alçada		
2			30,000				30,000	C#*D#*E#*F#

TOTAL AMIDAMENT **30,000**

6	H1445003	u	Mascareta de protecció respiratòria, homologada segons UNE-EN 140

Num.	Text	Tipus	[C]	[D]	[E]	[F]	TOTAL	Fórmula
1		C	Unitats	Longitud	Ample	Alçada		
2			15,000				15,000	C#*D#*E#*F#

AMIDAMENTS

Data: 23/05/24 Pàg.: 2

TOTAL AMIDAMENT **15,000**

7	H1447005	u	Màscara de protecció respiratòria, homologada segons UNE-EN 136

Num.	Text	Tipus	[C]	[D]	[E]	[F]	TOTAL	Fórmula
1		C	Unitats	Longitud	Ample	Alçada		
2			30,000				30,000	C#*D#*E#*F#

TOTAL AMIDAMENT **30,000**

8	H144D205	u	Filtre contra partícules, identificat amb banda de color blanc, homologat segons UNE-EN 143 i UNE-EN 12083/AC

Num.	Text	Tipus	[C]	[D]	[E]	[F]	TOTAL	Fórmula
1		C	Unitats	Longitud	Ample	Alçada		
2			60,000				60,000	C#*D#*E#*F#

TOTAL AMIDAMENT **60,000**

9	H144E406	u	Filtre mixte contra gasos i partícules, homologat segons UNE-EN 14387 i UNE-EN 12083/AC

Num.	Text	Tipus	[C]	[D]	[E]	[F]	TOTAL	Fórmula
1		C	Unitats	Longitud	Ample	Alçada		
2			30,000				30,000	C#*D#*E#*F#

TOTAL AMIDAMENT **30,000**

10	H145E003	u	Parella de guants contra agents químics i microorganismes, homologats segons UNE-EN 374 - 1

Num.	Text	Tipus	[C]	[D]	[E]	[F]	TOTAL	Fórmula
1			60,000				60,000	C#*D#*E#*F#

TOTAL AMIDAMENT **60,000**

11	H1474600	u	Cinturó antivibració, ajustable i de teixit transpirable

Num.	Text	Tipus	[C]	[D]	[E]	[F]	TOTAL	Fórmula
1		C	Unitats	Longitud	Ample	Alçada		
2			8,000				8,000	C#*D#*E#*F#

TOTAL AMIDAMENT **8,000**

12	H147K602	u	Sistema de subjecció en posició de treball i prevenció de pèrdua d'equilibri, compost d'una banda de cintura, sivella, recolzament dorsal, elements d'enganxament, connector, element d'amarrament del sistema d'ajust de longitud, homologat segons UNE-EN 358, UNE-EN 362, UNE-EN 354 i UNE-EN 364/AC

Num.	Text	Tipus	[C]	[D]	[E]	[F]	TOTAL	Fórmula
1		C	Unitats	Longitud	Ample	Alçada		
2			8,000				8,000	C#*D#*E#*F#

TOTAL AMIDAMENT **8,000**

Obra 01 PRESSUPOST BSE-22291 EDIFICI BARNAHUS MATARÓ
Capítol 02 SISTEMES DE PROTECCIÓ COL·LECTIVA

AMIDAMENTS

Data: 23/05/24 Pàg.: 3

NUM.	CODI	UA	DESCRIPCIÓ
1	H151A1K1	m2	Protecció col·lectiva horitzontal d'obertures amb xarxa per a proteccions superficials contra caigudes, de fil trenat de poliamida no regenerada, de tenacitat alta, de 4 mm, 80x80 mm de pas de malla, corda perimetral de poliamida de 12 mm nuada a la xarxa, fixada amb fleix i tacs d'expansió i amb el desmuntatge inclòs

Num.	Text	Tipus	[C]	[D]	[E]	[F]	TOTAL	Fórmula
1	Xarxa Forat		85,270				85,270	C#*D#*E#*F#

TOTAL AMIDAMENT **85,270**

2	H1523251	m	Barana de protecció en el perímetre del sostre, d'alçària 1 m amb travesser superior i intermedi de tub metàl·lic de 2,3´´, sòcol de post de fusta, fixada amb suports de muntant metàl·lic amb platina per a fixar mecanicament al sostre i amb el desmuntatge inclòs

Num.	Text	Tipus	[C]	[D]	[E]	[F]	TOTAL	Fórmula
1	Pl. Coberta		2,000	18,040			36,080	C#*D#*E#*F#
2			2,000	18,110			36,220	C#*D#*E#*F#

TOTAL AMIDAMENT **72,300**

3	H1522111	m	Barana de protecció en el perímetre de la coronació d'excavacions, d'alçària 1 m, amb travesser superior, travesser intermedi i muntants de tub metàl·lic de 2,3´´, sòcol de post de fusta, ancorada al terreny clavant els muntants i amb el desmuntatge inclòs

Num.	Text	Tipus	[C]	[D]	[E]	[F]	TOTAL	Fórmula
1	Zonas Talús		1,000	50,000			50,000	C#*D#*E#*F#

TOTAL AMIDAMENT **50,000**

4	H1512007	m	Protecció col·lectiva vertical del perímetre de les façanes contra caigudes de persones u objectes, amb suport metàl·lic tipus mènsula, de llargària 2,5 m, barra porta xarxes horitzontal, serjant d'ancoratge al sostre, xarxa de seguretat horitzontal i amb el desmuntatge inclòs

Num.	Text	Tipus	[C]	[D]	[E]	[F]	TOTAL	Fórmula
1	Perimetral Fase Estructura		1,000	82,160			82,160	C#*D#*E#*F#

TOTAL AMIDAMENT **82,160**

5	H1534001	u	Peça de plàstic en forma de bolet, de color vermell, per a protecció dels extrems de les armadures per a qualsevol diàmetre, amb desmuntatge inclòs

Num.	Text	Tipus	[C]	[D]	[E]	[F]	TOTAL	Fórmula
2			400,000				400,000	C#*D#*E#*F#

TOTAL AMIDAMENT **400,000**

6	H153A9F1	u	Topall per a descàrrega de camions en excavacions, de 4 m d'amplada amb tauló de fusta i perfils IPN 100 clavat al terreny i amb el desmuntatge inclòs

Num.	Text	Tipus	[C]	[D]	[E]	[F]	TOTAL	Fórmula
1			4,000				4,000	C#*D#*E#*F#

TOTAL AMIDAMENT **4,000**

7	HBBAA007	u	Senyal de prohibició, normalitzada amb pictograma negre sobre fons blanc, de forma circular amb cantells i banda transversal descendent d'esquerra a dreta a 45°, en color vermell, diàmetre 10 cm, amb cartell explicatiu rectangular, per ser vista fins 3 m, fixada i amb el desmuntatge inclòs

AMIDAMENTS

Data: 23/05/24 Pàg.: 4

Num.	Text	Tipus	[C]	[D]	[E]	[F]	TOTAL	Fórmula
1			3,000				3,000	C#*D#*E#*F#

TOTAL AMIDAMENT **3,000**

8	HBBAB115	u	Senyal d'obligació, normalitzada amb pictograma blanc sobre fons blau, de forma circular amb cantells en color blanc, diàmetre 29 cm, amb cartell explicatiu rectangular, per ser vista fins 12 m, fixada i amb el desmuntatge inclòs

Num.	Text	Tipus	[C]	[D]	[E]	[F]	TOTAL	Fórmula
1			3,000				3,000	C#*D#*E#*F#

TOTAL AMIDAMENT **3,000**

9	HBBAC005	u	Senyal indicativa de la ubicació d'equips d'extinció d'incendis, normalitzada amb pictograma blanc sobre fons vermell, de forma rectangular o quadrada, costat major 29 cm, per ser vista fins 12 m de distància, fixada i amb el desmuntatge inclòs

Num.	Text	Tipus	[C]	[D]	[E]	[F]	TOTAL	Fórmula
1			6,000				6,000	C#*D#*E#*F#

TOTAL AMIDAMENT **6,000**

10	HBBAE001	u	Rètol adhesiu (MIE-RAT.10) de maniobra per a quadre o pupitre de control elèctric, adherit

Num.	Text	Tipus	[C]	[D]	[E]	[F]	TOTAL	Fórmula
1			2,000				2,000	C#*D#*E#*F#

TOTAL AMIDAMENT **2,000**

11	HBBAF007	u	Senyal d'advertència, normalitzada amb pictograma negre sobre fons groc, de forma triangular amb el cantell negre, costat major 10 cm, amb cartell explicatiu rectangular, per ser vista fins 3 m de distància, fixada i amb el desmuntatge inclòs

Num.	Text	Tipus	[C]	[D]	[E]	[F]	TOTAL	Fórmula
1			5,000				5,000	C#*D#*E#*F#

TOTAL AMIDAMENT **5,000**

12	HM31161J	u	Extintor de pols seca, de 6 kg de càrrega, amb pressió incorporada, pintat, amb suport a la paret i amb el desmuntatge inclòs

Num.	Text	Tipus	[C]	[D]	[E]	[F]	TOTAL	Fórmula
1			6,000				6,000	C#*D#*E#*F#

TOTAL AMIDAMENT **6,000**

Obra 01 PRESSUPOST BSE-22291 EDIFICI BARNAHUS MATARÓ
Capítol 03 IMPLANTACIÓ PROVISIONAL DEL PERSONAL D'OBRA

NUM.	CODI	UA	DESCRIPCIÓ
1	H6452131	m	Tanca d'alçària 2 m, de planxa nervada d'acer galvanitzat, pals de tub d'acer galvanitzat col·locats cada 3 m sobre daus de formigó i amb el desmuntatge inclòs

Num.	Text	Tipus	[C]	[D]	[E]	[F]	TOTAL	Fórmula
1	Tanca perimetral exterior		1,000	215,000			215,000	C#*D#*E#*F#

AMIDAMENTS

TOTAL AMIDAMENT **215,000**

2 H64Z1111 u Porta de planxa preformada d'acer galvanitzat d'1 fulla batent d'1 m de llum de pas i 2 m d'alçària, bastiment de tub d'acer galvanitzat, per a tanca de planxa metàl·lica i per a 2 usos, per a seguretat i salut i amb el desmuntatge inclòs

Num.	Text	Tipus	[C]	[D]	[E]	[F]	TOTAL	Fórmula
1			1,000				1,000	C#*D#*E#*F#

TOTAL AMIDAMENT **1,000**

3 H64Z1511 u Porta de planxa preformada d'acer galvanitzat de 2 fulla batent de 5 m de llum de pas i 2 m d'alçària, bastiment de tub d'acer galvanitzat, per a tanca de planxa metàl·lica i per a 2 usos, per a seguretat i salut i amb el desmuntatge inclòs

Num.	Text	Tipus	[C]	[D]	[E]	[F]	TOTAL	Fórmula
1			1,000				1,000	C#*D#*E#*F#

TOTAL AMIDAMENT **1,000**

4 HBC1JF01 u Llumenera amb làmpada fixa color ambre i amb el desmuntatge inclòs

Num.	Text	Tipus	[C]	[D]	[E]	[F]	TOTAL	Fórmula
1			12,000				12,000	C#*D#*E#*F#

TOTAL AMIDAMENT **12,000**

5 HQU1B150 mes Lloguer de mòdul prefabricat per a equipament sanitaris a obra de 3,7x2,4 m amb tancaments formats per placa de dues planxes d'acer prelacat i aïllament interior de 40mm de gruix i paviment format per tauler aglomarat hidròfug amb acabat de PVC sobre xapa galvanitzada i llana mineral de vidre, instal·lació elèctrica 1 punt de llum, interruptor, endolls i protecció diferencial, i equipat amb 2 inodors, 2 dutxes, lavabo col·lectiu amb 2 aixetes i termos elèctric 50 litres

Num.	Text	Tipus	[C]	[D]	[E]	[F]	TOTAL	Fórmula
1			11,000				11,000	C#*D#*E#*F#

TOTAL AMIDAMENT **11,000**

6 HQU1D190 mes Lloguer de mòdul prefabricat per equipament de vestidors a obra de 8x2,4 m amb tancaments formats per placa de dues planxes d'acer prelacat i aïllament interior de 40mm de gruix i paviment format per tauler aglomarat hidròfug amb acabat de PVC sobre xapa galvanitzada i llana mineral de vidre, instal·lació elèctrica 2 punts de llum, interruptor, endolls i protecció diferencial

Num.	Text	Tipus	[C]	[D]	[E]	[F]	TOTAL	Fórmula
1			11,000				11,000	C#*D#*E#*F#

TOTAL AMIDAMENT **11,000**

7 HQU1E170 mes Lloguer de mòdul prefabricat per a equipament de menjador a obra de 6x2,4 m amb tancaments formats per placa de dues planxes d'acer prelacat i aïllament interior de 40mm de gruix i paviment format per tauler aglomarat hidròfug amb acabat de PVC sobre xapa galvanitzada i llana mineral de vidre, instal·lació elèctrica 1 punt de llum, interruptor, endolls i protecció diferencial, i equipat amb aigüera d'1 pica amb aixeta i taulell

Num.	Text	Tipus	[C]	[D]	[E]	[F]	TOTAL	Fórmula
1			11,000				11,000	C#*D#*E#*F#

TOTAL AMIDAMENT **11,000**

AMIDAMENTS

8 HQU22301 u Armari metàl·lic individual de doble compartiment interior, de 0.4x0.5x1,8 m, col·locat i amb el desmuntatge inclòs

Num.	Text	Tipus	[C]	[D]	[E]	[F]	TOTAL	Fórmula
1			12,000				12,000	C#*D#*E#*F#

TOTAL AMIDAMENT **12,000**

9 HQU25701 u Banc de fusta, de 3,5 m de llargària i 0,4 m d'amplària, amb capacitat per a 5 persones, col·locat i amb el desmuntatge inclòs

Num.	Text	Tipus	[C]	[D]	[E]	[F]	TOTAL	Fórmula
1			3,000				3,000	C#*D#*E#*F#

TOTAL AMIDAMENT **3,000**

10 HQU27902 u Taula de fusta amb tauler de melamina, de 3,5 m de llargària i 0,8 m d'amplària, amb capacitat per a 10 persones, col·locada i amb el desmuntatge inclòs

Num.	Text	Tipus	[C]	[D]	[E]	[F]	TOTAL	Fórmula
1			2,000				2,000	C#*D#*E#*F#

TOTAL AMIDAMENT **2,000**

11 HQU2AF02 u Nevera elèctrica, de 100 l de capacitat, col·locada i amb el desmuntatge inclòs

Num.	Text	Tipus	[C]	[D]	[E]	[F]	TOTAL	Fórmula
1			2,000				2,000	C#*D#*E#*F#

TOTAL AMIDAMENT **2,000**

12 HQU2D102 u Planxa elèctrica per a escalfar menjars, de 60x45 cm, col·locada i amb el desmuntatge inclòs

Num.	Text	Tipus	[C]	[D]	[E]	[F]	TOTAL	Fórmula
1			2,000				2,000	C#*D#*E#*F#

TOTAL AMIDAMENT **2,000**

13 HQU2E001 u Forn microones per a escalfar menjars, col·locat i amb el desmuntatge inclòs

Num.	Text	Tipus	[C]	[D]	[E]	[F]	TOTAL	Fórmula
1			2,000				2,000	C#*D#*E#*F#

TOTAL AMIDAMENT **2,000**

14 HQU2GF01 u Recipient per a recollida d'escombraries, de 100 l de capacitat, col·locat i amb el desmuntatge inclòs

Num.	Text	Tipus	[C]	[D]	[E]	[F]	TOTAL	Fórmula
1			2,000				2,000	C#*D#*E#*F#

TOTAL AMIDAMENT **2,000**

15 HQU2P001 u Penja-robes per a dutxa, col·locat i amb el desmuntatge inclòs

Num.	Text	Tipus	[C]	[D]	[E]	[F]	TOTAL	Fórmula
1			8,000				8,000	C#*D#*E#*F#

AMIDAMENTS

Data: 23/05/24

TOTAL AMIDAMENT	**8,000**

JUSTIFICACIÓ DE PREUS

Data: 23/05/24 Pàg.: 1

MA D'OBRA

CODI	UA	DESCRIPCIÓ	PREU	
A01H2000	h	Oficial 1a per a seguretat i salut	25,89000	€
A01H3000	h	Ajudant per a seguretat i salut	22,99000	€
A01H4000	h	Manobre per a seguretat i salut	21,61000	€
A0D-0009	h	Manobre per a seguretat i salut	21,61000	€
A0F-0015	h	Oficial 1a per a seguretat i salut	25,89000	€

Nova Unitat Integrada d´Atenció a Infants i Adolescents (Barnahus) a Mataró

JUSTIFICACIÓ DE PREUS

Data: 23/05/24 Pàg.: 2

MATERIALS

CODI	UA	DESCRIPCIÓ	PREU	
B06F1-I0IL	m3	Formigó en massa HM - 20 / B / 20 / X0 amb una quantitat de ciment de 200 kg/m3 i relació aigua ciment =< 0.6	75,16000	€
B0AP-07J1	u	Tac d'acer de d 10 mm, amb cargol, volandera i femella, per a seguretat i salut	1,09000	€
B0D41-07PB	m2	Post de fusta de pi per a 3 usos, per a seguretat i salut	6,67000	€
B0DZDZ40	m	Fleix, per a seguretat i salut	0,21000	€
B0DZSM0K	u	Tub metàl·lic de 2,3´´ de diàmetre, per a 150 usos, per a seguretat i salut	0,11000	€
B0DZ8-0F7S	u	Tub metàl·lic de 2,3´´ de diàmetre, per a 150 usos, per a seguretat i salut	0,11000	€
B1411111	u	Casc de seguretat per a ús normal, contra cops, de polietilè amb un pes màxim de 400 g, homologat segons UNE-EN 812	5,62000	€
B1421110	u	Ulleres de seguretat antiimpactes estàndard, amb muntura universal, amb visor transparent i tractament contra l'entelament, homologades segons UNE-EN 167 i UNE-EN 168	6,42000	€
B1424340	u	Ulleres de seguretat hermètiques per a esmerillar, amb muntura de cassoleta de policarbonat amb respiradors i recolzament nasal, adaptables amb cinta elàstica, amb visors circulars de 50 mm de D roscats a la muntura, homologades segons UNE-EN 167 i UNE-EN 168	7,90000	€
B142CD70	u	Pantalla facial per a protecció de riscs mecànics, amb visor de malla de reixeta metàl·lica, per acoblar al casc amb arnès abatible, homologada segons UNE-EN 1731	8,76000	€
B1432012	u	Protector auditiu d'auricular, acoblat al cap amb arnès i orelleres antisoroll, homologat segons UNE-EN 352-1 i UNE-EN 458	13,28000	€
B1445003	u	Mascareta de protecció respiratòria, homologada segons UNE-EN 140	1,32000	€
B1446004	u	Semimàscara de protecció filtrant contra partícules, homologada segons UNE-EN 149	11,34000	€
B1447005	u	Màscara de protecció respiratòria, homologada segons UNE-EN 136	9,92000	€
B144D205	u	Filtre contra partícules, identificat amb banda de color blanc, homologat segons UNE-EN 143 i UNE-EN 12083/AC	1,90000	€
B144E406	u	Filtre mixte contra gasos i partícules, homologat segons UNE-EN 14387 i UNE-EN 12083/AC	5,35000	€
B144KB10	u	Equip autònom de respiració de circuit obert d'aire comprimit, homologat segons UNE-EN 137	914,93000	€
B145E003	u	Parella de guants contra agents químics i microorganismes, homologats segons UNE-EN 374 - 1	2,58000	€
B1474600	u	Cinturó antivibració, ajustable i de teixit transpirable	16,36000	€
B147K602	u	Sistema de subjecció en posició de treball i prevenció de pèrdua d'equilibri, compost d'una banda de cintura, sivella, recolzament dorsal, elements d'enganxament, connector, element d'amarrament del sistema d'ajust de longitud, homologat segons UNE-EN 358, UNE-EN 362, UNE-EN 354 i UNE-EN 364/AC	31,59000	€
B1510001	m2	Vela de polietilè perforada amb traus perimetrals, per a seguretat i salut	0,81000	€
B1510009	u	Suport metàl·lic tipus mènsula de 2,5 m de llargària, amb mordassa per al sostre per a 15 usos, per a seguretat i salut	17,74000	€
B1510011	u	Barra porta xarxes horitzontal, per a 15 usos, per a seguretat i salut	2,99000	€
B1512-19LR	u	Barra porta xarxes horitzontal, per a 15 usos, per a seguretat i salut	2,99000	€
B1516-H6LO	u	Peça de plàstic en forma de bolet, de color vermell, per a protecció dels extrems de les armadures per a qualsevol diametre per a 5 usos	0,03000	€
B151B-19LO	m2	Manta ignífuga per a 5 usos, per a seguretat i salut	3,83000	€
B151D-0MCC	u	Muntant metàl·lic per a barana de seguretat, d'1 m d'alçària, amb platina per a fixar mecanicament al sostre, per a 15 usos	1,19000	€
B151J-19LQ	u	Suport metàl·lic tipus mènsula de 2,5 m de llargària, amb mordassa per al sostre per a 15 usos, per a seguretat i salut	17,74000	€
B151L-0M3G	m2	Xarxa de fil trenat de poliamida no regenerada, de tenacitat alta, de 4 mm de D i 80x80 mm de pas de malla, amb corda perimetral de poliamida de 12 mm nuada a la xarxa, per a 10 usos, per a seguretat i salut	0,17000	€
B1526EM6	u	Muntant metàl·lic per a barana de seguretat, d'1 m d'alçària, amb platina per a fixar mecanicament al sostre, per a 15 usos	1,19000	€
B1534001	u	Peça de plàstic en forma de bolet, de color vermell, per a protecció dels extrems de les armadures per a qualsevol diametre per a 5 usos	0,03000	€

JUSTIFICACIÓ DE PREUS

Data: 23/05/24 Pàg.: 3

MATERIALS

CODI	UA	DESCRIPCIÓ	PREU	
B15Z2500	m	Corda de fibra vegetal de 12 mm, per a seguretat i salut	0,37000	€
B15Z0-0MDU	m	Corda de poliamida de 12 mm de diàmetre, per a seguretat i salut	0,51000	€
B1Z09F90	u	Tac d'acer de d 10 mm, amb cargol, volandera i femella, per a seguretat i salut	1,09000	€
B1Z0D230	m	Tauló de fusta de pi per a 10 usos, per a seguretat i salut	0,40000	€
B1Z0D400	m2	Post de fusta de pi per a 3 usos, per a seguretat i salut	6,67000	€
B1Z11215	m2	Xarxa de fil trenat de poliamida no regenerada, de tenacitat alta, de 4 mm de D i 80x80 mm de pas de malla, amb corda perimetral de poliamida de 12 mm nuada a la xarxa, per a 10 usos, per a seguretat i salut	0,17000	€
B1Z4501A	kg	Acer S275JR segons UNE-EN 10025-2, format per peça simple, en perfils laminats en calent sèrie IPN, IPE, HEB, HEA, HEM i UPN, treballat al taller per a col·locar amb soldadura i amb una capa d'imprimació antioxidant, per a seguretat i salut	1,36000	€
B1Z45026	kg	Acer S275JR segons UNE-EN 10025-2, format per peça simple, en perfils laminats en calent sèrie L, LD, T, rodó, quadrat, rectangular i planxa, treballat al taller per a col·locar amb cargols i galvanitzat, per a seguretat i salut	2,64000	€
B1ZM1000	u	Part proporcional d'elements especials per a extintors, per a seguretat i salut	0,32000	€
B64M2201	m2	Planxa d'acer galvanitzat de 0,6 mm de gruix, nervada, per a tanca metàl·lica, per a seguretat i salut	6,28000	€
B64Z1112	u	Porta de planxa preformada d'acer galvanitzat d'1 fulla batent d'1 m de llum de pas i 2 m d'alçària, bastiment de tub d'acer galvanitzat, per a tanca de planxa metàl·lica i per a 2 usos, per a seguretat i salut	143,44000	€
B64Z1512	u	Porta de planxa preformada d'acer galvanitzat de 2 fulla batent de 5 m de llum de pas i 2 m d'alçària, bastiment de tub d'acer galvanitzat, per a tanca de planxa metàl·lica i per a 2 usos, per a seguretat i salut	474,61000	€
B64Z2A00	u	Pal de tub d'acer galvanitzat, de 2 m d'alçària, per a tanca metàl·lica, per a seguretat i salut	14,37000	€
BBBAA007	u	Senyal de prohibició, normalitzada amb pictograma negre sobre fons blanc, de forma circular amb cantells i banda transversal descendent d'esquerra a dreta a 45° en color vermell, de 10 cm, per ésser vista fins 3 m, per a seguretat i salut	2,71000	€
BBBAB115	u	Senyal d'obligació, normalitzada amb pictograma blanc sobre fons blau, de forma circular amb cantells en color blanc, de 29 cm, per ésser vista fins 12 m, per a seguretat i salut	5,54000	€
BBBAC005	u	Senyal indicativa de la ubicació d'equips d'extinció d'incendis, normalitzada amb pictograma blanc sobre fons vermell, de forma rectangular o quadrada, costat major 29 cm, per ésser vista fins 12 m de distància, per a seguretat i salut	7,79000	€
BBBAD007	u	Cartell explicatiu rectangular per a fixar mecànicament amb llegenda indicativa d'advertència, amb el text en negre sobre fons groc amb el cantell negre, costat major 10 cm per ésser vist fins 3 m, per a seguretat i salut	8,42000	€
BBBAD017	u	Cartell explicatiu rectangular per a fixar mecànicament amb llegenda indicativa de prohibició, amb el text en negre sobre fons vermell amb el cantell negre, costat major 10 cm per ésser vist fins 3 m, per a seguretat i salut	5,79000	€
BBBAD025	u	Cartell explicatiu rectangular per a fixar mecànicament amb llegenda indicativa d'obligació, amb el text en blanc sobre fons blau amb el cantell blanc, costat major 29 cm per ésser vist fins 12 m, per a seguretat i salut	7,46000	€
BBBAE001	u	Rètol adhesiu (MIE-RAT.10) de maniobra per a quadre o pupitre de control elèctric, per a seguretat i salut	5,00000	€
BBBAF007	u	Senyal d'advertència, normalitzada amb pictograma negre sobre fons groc, de forma triangular amb el cantell negre, costat major 10 cm, per ésser vista fins 3 m, per a seguretat i salut	2,33000	€
BBC1JF00	u	Llumenera amb làmpada fixa color ambre, per a seguretat i salut	20,08000	€
BM311611	u	Extintor de pols seca, de càrrega 6 kg, amb pressió incorporada, pintat, per a seguretat i salut	37,94000	€
BQU1B150	mes	Lloguer de mòdul prefabricat per a equipament sanitaris a obra de 3,7x2,4 m amb tancaments formats per placa de dues planxes d'acer prelacat i aïllament interior de 40mm de gruix i paviment format per tauler aglomarat hidròfug amb acabat de PVC sobre xapa galvanitzada i llana mineral de vidre, instal·lació elèctrica amb 1 punt de llum, interruptor, endolls i protecció diferencial, i equipat amb 2 inodors, 2 dutxes, lavabo col·lectiu amb 2 aixetes i termos elèctric 50 litres	54,30000	€
BQU1D190	mes	Lloguer de mòdul prefabricat per equipament de vestidors a obra de 8x2,4 m amb tancaments formats per placa de dues planxes d'acer prelacat i aïllament interior de 40mm de gruix i paviment format per tauler aglomarat hidròfug amb acabat de PVC sobre xapa galvanitzada i llana mineral de	64,48000	€

JUSTIFICACIÓ DE PREUS

Data: 23/05/24 Pàg.: 4

MATERIALS

CODI	UA	DESCRIPCIÓ	PREU	
		vidre, instal·lació elèctrica amb 2 punts de llum, interruptor, endolls i protecció diferencial		
BQU1E170	mes	Lloguer de mòdul prefabricat per a equipament de menjador a obra de 6x2,4 m amb tancaments formats per placa de dues planxes d'acer prelacat i aïllament interior de 40mm de gruix i paviment format per tauler aglomarat hidròfug amb acabat de PVC sobre xapa galvanitzada i llana mineral de vidre, instalació elèctrica amb 1 punt de llum, interruptor, endolls i protecció diferencial, i equipat amb aigüera d'1 pica amb aixeta i taulell	57,69000	€
BQU22303	u	Armari metàl·lic individual amb doble compartiment interior, de 0.4x0.5x1,8 m, per a 3 usos, per a seguretat i salut	50,12000	€
BQU25700	u	Banc de fusta de 3,5 m de llargària i 0,4 m d'amplària, amb capacitat per a 5 persones per a 4 usos, per a seguretat i salut	78,54000	€
BQU27900	u	Taula de fusta amb tauler de melamina, de 3,5 m de llargària i 0,8 m d'amplària, amb capacitat per a 10 persones per a 4 usos, per a seguretat i salut	84,23000	€
BQU2AF02	u	Nevera elèctrica, de 100 l de capacitat, per a 2 usos, per a seguretat i salut	115,61000	€
BQU2D102	u	Planxa elèctrica per a escalfar menjars, de 60x45 cm, per a 2 usos, per a seguretat i salut	52,96000	€
BQU2E002	u	Forn microones, per a 2 usos, per a seguretat i salut	63,24000	€
BQU2GF00	u	Recipient per a recollida d'escombraries de 100 l de capacitat, per a seguretat i salut	39,09000	€
BQZ1P000	u	Penja-robes per a dutxa, per a seguretat i salut	0,96000	€

JUSTIFICACIÓ DE PREUS

Data: 23/05/24 Pàg.: 5

PARTIDES D'OBRA

NÚM	CODI	UA	DESCRIPCIÓ		PREU
P-1	**H1411111**	u	Casc de seguretat per a ús normal, contra cops, de polietilè amb un pes màxim de 400 g, homologat segons UNE-EN 812	**Rend.: 1,000**	**5,62** €

			Unitats		Preu		Parcial	Import
Materials								
B1411111	u	Casc de seguretat per a ús normal, contra cops, de polietilè amb un pes màxim de 400 g, homologat segons UNE-EN 812	1,000	x	5,62000	=	5,62000	
		Subtotal:					5,62000	5,62000
		COST DIRECTE						5,62000
		DESPESES INDIRECTES			0,00 %			0,00000
		COST EXECUCIÓ MATERIAL						**5,62000**

P-2	**H1421110**	u	Ulleres de seguretat antiimpactes estàndard, amb muntura universal, amb visor transparent i tractament contra l'entelament, homologades segons UNE-EN 167 i UNE-EN 168	**Rend.: 1,000**	**6,42** €

			Unitats		Preu		Parcial	Import
Materials								
B1421110	u	Ulleres de seguretat antiimpactes estàndard, amb muntura universal, amb visor transparent i tractament contra l'entelament, homologades segons UNE-EN 167 i UNE-EN 168	1,000	x	6,42000	=	6,42000	
		Subtotal:					6,42000	6,42000
		COST DIRECTE						6,42000
		DESPESES INDIRECTES			0,00 %			0,00000
		COST EXECUCIÓ MATERIAL						**6,42000**

P-3	**H1424340**	u	Ulleres de seguretat hermètiques per a esmerillar, amb muntura de cassoleta de policarbonat amb respiradors i recolzament nasal, adaptables amb cinta elàstica, amb visors circulars de 50 mm de D roscats a la muntura, homologades segons UNE-EN 167 i UNE-EN 168	**Rend.: 1,000**	**7,90** €

			Unitats		Preu		Parcial	Import
Materials								
B1424340	u	Ulleres de seguretat hermètiques per a esmerillar, amb muntura de cassoleta de policarbonat amb respiradors i recolzament nasal, adaptables amb cinta elàstica, amb visors circulars de 50 mm de D roscats a la muntura, homologades segons UNE-EN 167 i UNE-EN 168	1,000	x	7,90000	=	7,90000	
		Subtotal:					7,90000	7,90000

JUSTIFICACIÓ DE PREUS

Data: 23/05/24 Pàg.: 6

PARTIDES D'OBRA

NÚM	CODI	UA	DESCRIPCIÓ	PREU

COST DIRECTE		7,90000
DESPESES INDIRECTES	0,00 %	0,00000
COST EXECUCIÓ MATERIAL		**7,90000**

P-4	**H142CD70**	u	Pantalla facial per a protecció de riscs mecànics, amb visor de malla de reixeta metàl·lica, per acoblar al casc amb arnès abatible, homologada segons UNE-EN 1731	**Rend.: 1,000**	**8,76** €

			Unitats		Preu		Parcial	Import
Materials								
B142CD70	u	Pantalla facial per a protecció de riscs mecànics, amb visor de malla de reixeta metàl·lica, per acoblar al casc amb arnès abatible, homologada segons UNE-EN 1731	1,000	x	8,76000	=	8,76000	
		Subtotal:					8,76000	8,76000
		COST DIRECTE						8,76000
		DESPESES INDIRECTES			0,00 %			0,00000
		COST EXECUCIÓ MATERIAL						**8,76000**

P-5	**H1432012**	u	Protector auditiu d'auricular, acoblat al cap amb arnès i orelleres antisoroll, homologat segons UNE-EN 352-1 i UNE-EN 458	**Rend.: 1,000**	**13,28** €

			Unitats		Preu		Parcial	Import
Materials								
B1432012	u	Protector auditiu d'auricular, acoblat al cap amb arnès i orelleres antisoroll, homologat segons UNE-EN 352-1 i UNE-EN 458	1,000	x	13,28000	=	13,28000	
		Subtotal:					13,28000	13,28000
		COST DIRECTE						13,28000
		DESPESES INDIRECTES			0,00 %			0,00000
		COST EXECUCIÓ MATERIAL						**13,28000**

P-6	**H1445003**	u	Mascareta de protecció respiratòria, homologada segons UNE-EN 140	**Rend.: 1,000**	**1,32** €

			Unitats		Preu		Parcial	Import
Materials								
B1445003	u	Mascareta de protecció respiratòria, homologada segons UNE-EN 140	1,000	x	1,32000	=	1,32000	
		Subtotal:					1,32000	1,32000

JUSTIFICACIÓ DE PREUS

Data: 23/05/24 Pàg.: 7

PARTIDES D'OBRA

NÚM	CODI	UA	DESCRIPCIÓ				PREU
			COST DIRECTE				1,32000
			DESPESES INDIRECTES	0,00	%		0,00000
			COST EXECUCIÓ MATERIAL				**1,32000**

H1446004 u Semimàscara de protecció filtrant contra partícules, homologada segons UNE-EN 149 **Rend.: 1,000** **11,34** €

	Unitats		Preu		Parcial	Import
Materials						
B1446004 u Semimàscara de protecció filtrant contra partícules, homologada segons UNE-EN 149	1,000	x	11,34000	=	11,34000	
Subtotal:					11,34000	11,34000

COST DIRECTE			11,34000
DESPESES INDIRECTES	0,00	%	0,00000
COST EXECUCIÓ MATERIAL			**11,34000**

P-7 **H1447005** u Màscara de protecció respiratòria, homologada segons UNE-EN 136 **Rend.: 1,000** **9,92** €

	Unitats		Preu		Parcial	Import
Materials						
B1447005 u Màscara de protecció respiratòria, homologada segons UNE-EN 136	1,000	x	9,92000	=	9,92000	
Subtotal:					9,92000	9,92000

COST DIRECTE			9,92000
DESPESES INDIRECTES	0,00	%	0,00000
COST EXECUCIÓ MATERIAL			**9,92000**

P-8 **H144D205** u Filtre contra partícules, identificat amb banda de color blanc, homologat segons UNE-EN 143 i UNE-EN 12083/AC **Rend.: 1,000** **1,90** €

	Unitats		Preu		Parcial	Import
Materials						
B144D205 u Filtre contra partícules, identificat amb banda de color blanc, homologat segons UNE-EN 143 i UNE-EN 12083/AC	1,000	x	1,90000	=	1,90000	
Subtotal:					1,90000	1,90000

COST DIRECTE			1,90000
DESPESES INDIRECTES	0,00	%	0,00000
COST EXECUCIÓ MATERIAL			**1,90000**

JUSTIFICACIÓ DE PREUS

Data: 23/05/24 Pàg.: 8

PARTIDES D'OBRA

NÚM	CODI	UA	DESCRIPCIÓ	PREU

P-9 **H144E406** u Filtre mixte contra gasos i partícules, homologat segons UNE-EN 14387 i UNE-EN 12083/AC **Rend.: 1,000** **5,35** €

	Unitats		Preu		Parcial	Import
Materials						
B144E406 u Filtre mixte contra gasos i partícules, homologat segons UNE-EN 14387 i UNE-EN 12083/AC	1,000	x	5,35000	=	5,35000	
Subtotal:					5,35000	5,35000

COST DIRECTE			5,35000
DESPESES INDIRECTES	0,00	%	0,00000
COST EXECUCIÓ MATERIAL			**5,35000**

H144KB10 u Equip autònom de respiració de circuit obert d'aire comprimit, homologat segons UNE-EN 137 **Rend.: 1,000** **914,93** €

	Unitats		Preu		Parcial	Import
Materials						
B144KB10 u Equip autònom de respiració de circuit obert d'aire comprimit, homologat segons UNE-EN 137	1,000	x	914,93000	=	914,93000	
Subtotal:					914,93000	914,93000

COST DIRECTE			914,93000
DESPESES INDIRECTES	0,00	%	0,00000
COST EXECUCIÓ MATERIAL			**914,93000**

P-10 **H145E003** u Parella de guants contra agents químics i microorganismes, homologats segons UNE-EN 374 - 1 **Rend.: 1,000** **2,58** €

	Unitats		Preu		Parcial	Import
Materials						
B145E003 u Parella de guants contra agents químics i microorganismes, homologats segons UNE-EN 374 - 1	1,000	x	2,58000	=	2,58000	
Subtotal:					2,58000	2,58000

COST DIRECTE			2,58000
DESPESES INDIRECTES	0,00	%	0,00000
COST EXECUCIÓ MATERIAL			**2,58000**

P-11 **H1474600** u Cinturó antivibració, ajustable i de teixit transpirable **Rend.: 1,000** **16,36** €

	Unitats		Preu		Parcial	Import
Materials						
B1474600 u Cinturó antivibració, ajustable i de teixit transpirable	1,000	x	16,36000	=	16,36000	
Subtotal:					16,36000	16,36000

JUSTIFICACIÓ DE PREUS

Data: 23/05/24 Pàg.: 9

PARTIDES D'OBRA

NÚM	CODI	UA	DESCRIPCIÓ	PREU

COST DIRECTE		16,36000
DESPESES INDIRECTES	0,00 %	0,00000
COST EXECUCIÓ MATERIAL		**16,36000**

P-12 **H147K602** u Sistema de subjecció en posició de treball i prevenció de pèrdua d'equilibri, compost d'una banda de cintura, sivella, recolzament dorsal, elements d'enganxament, connector, element d'amarrament del sistema d'ajust de longitud, homologat segons UNE-EN 358, UNE-EN 362, UNE-EN 354 i UNE-EN 364/AC **Rend.: 1,000** **31,59** €

			Unitats		Preu		Parcial	Import
Materials								
B147K602	u	Sistema de subjecció en posició de treball i prevenció de pèrdua d'equilibri, compost d'una banda de cintura, sivella, recolzament dorsal, elements d'enganxament, connector, element d'amarrament del sistema d'ajust de longitud, homologat segons UNE-EN 358, UNE-EN 362, UNE-EN 354 i UNE-EN 364/AC	1,000	x	31,59000	=	31,59000	
			Subtotal:				31,59000	31,59000

COST DIRECTE		31,59000
DESPESES INDIRECTES	0,00 %	0,00000
COST EXECUCIÓ MATERIAL		**31,59000**

P-13 **H1512007** m Protecció col·lectiva vertical del perímetre de les façanes contra caigudes de persones u objectes, amb suport metàl·lic tipus mènsula, de llargària 2,5 m, barra porta xarxes horitzontal, serjant d'ancoratge al sostre, xarxa de seguretat horitzontal i amb el desmuntatge inclòs **Rend.: 1,000** **15,29** €

			Unitats		Preu		Parcial	Import
Ma d'obra								
A01H4000	h	Manobre per a seguretat i salut	0,200	/R x	21,61000	=	4,32200	
A01H2000	h	Oficial 1a per a seguretat i salut	0,200	/R x	25,89000	=	5,17800	
			Subtotal:				9,50000	9,50000
Materials								
B1510011	u	Barra porta xarxes horitzontal, per a 15 usos, per a seguretat i salut	0,250	x	2,99000	=	0,74750	
B1510009	u	Suport metàl·lic tipus mènsula de 2,5 m de llargària, amb mordassa per al sostre per a 15 usos, per a seguretat i salut	0,250	x	17,74000	=	4,43500	
B1Z11215	m2	Xarxa de fil trenat de poliamida no regenerada, de tenacitat alta, de 4 mm de D i 80x80 mm de pas de malla, amb corda perimetral de poliamida de 12 mm nuada a la xarxa, per a 10 usos, per a seguretat i salut	3,000	x	0,17000	=	0,51000	
			Subtotal:				5,69250	5,69250

JUSTIFICACIÓ DE PREUS

Data: 23/05/24 Pàg.: 10

PARTIDES D'OBRA

NÚM	CODI	UA	DESCRIPCIÓ	PREU

DESPESES AUXILIARS	1,00 %	0,09500
COST DIRECTE		15,28750
DESPESES INDIRECTES	0,00 %	0,00000
COST EXECUCIÓ MATERIAL		**15,28750**

P-14 **H151A1K1** m2 Protecció col·lectiva horitzontal d'obertures amb xarxa per a proteccions superficials contra caigudes, de fil trenat de poliamida no regenerada, de tenacitat alta, de 4 mm, 80x80 mm de pas de malla, corda perimetral de poliamida de 12 mm nuada a la xarxa, fixada amb fleix i tacs d'expansió i amb el desmuntatge inclòs **Rend.: 1,000** **5,72** €

			Unitats		Preu		Parcial	Import
Ma d'obra								
A01H4000	h	Manobre per a seguretat i salut	0,100	/R x	21,61000	=	2,16100	
A01H2000	h	Oficial 1a per a seguretat i salut	0,100	/R x	25,89000	=	2,58900	
			Subtotal:				4,75000	4,75000
Materials								
B1Z11215	m2	Xarxa de fil trenat de poliamida no regenerada, de tenacitat alta, de 4 mm de D i 80x80 mm de pas de malla, amb corda perimetral de poliamida de 12 mm nuada a la xarxa, per a 10 usos, per a seguretat i salut	1,200	x	0,17000	=	0,20400	
B1Z09F90	u	Tac d'acer de d 10 mm, amb cargol, volandera i femella, per a seguretat i salut	0,600	x	1,09000	=	0,65400	
B0DZDZ40	m	Fleix, per a seguretat i salut	0,200	x	0,21000	=	0,04200	
			Subtotal:				0,90000	0,90000

DESPESES AUXILIARS	1,50 %	0,07125
COST DIRECTE		5,72125
DESPESES INDIRECTES	0,00 %	0,00000
COST EXECUCIÓ MATERIAL		**5,72125**

P-15 **H1522111** m Barana de protecció en el perímetre de la coronació d'excavacions, d'alçària 1 m, amb travesser superior, travesser intermedi i muntants de tub metàl·lic de 2,3´´, sòcol de post de fusta, ancorada al terreny clavant els muntants i amb el desmuntatge inclòs **Rend.: 1,000** **13,73** €

			Unitats		Preu		Parcial	Import
Ma d'obra								
A01H4000	h	Manobre per a seguretat i salut	0,250	/R x	21,61000	=	5,40250	
A01H2000	h	Oficial 1a per a seguretat i salut	0,250	/R x	25,89000	=	6,47250	
			Subtotal:				11,87500	11,87500
Materials								
B1Z0D400	m2	Post de fusta de pi per a 3 usos, per a seguretat i salut	0,220	x	6,67000	=	1,46740	
B0DZSM0K	u	Tub metàl·lic de 2,3´´ de diàmetre, per a 150 usos, per a seguretat i salut	3,500	x	0,11000	=	0,38500	

JUSTIFICACIÓ DE PREUS

Data: 23/05/24 Pàg.: 11

PARTIDES D'OBRA

NÚM	CODI	UA	DESCRIPCIÓ	PREU

Subtotal:		1,85240	1,85240
COST DIRECTE			13,72740
DESPESES INDIRECTES	0,00 %		0,00000
COST EXECUCIÓ MATERIAL			**13,72740**

P-16 H1523251 m Barana de protecció en el perímetre del sostre, d'alçària 1 m amb travesser superior i intermedi de tub metàl·lic de 2,3´´, sòcol de post de fusta, fixada amb suports de muntant metàl·lic amb platina per a fixar mecanicament al sostre i amb el desmuntatge inclòs **Rend.: 1,000** **6,64** €

			Unitats		Preu		Parcial	Import
Ma d'obra								
A01H4000	h	Manobre per a seguretat i salut	0,075	/R x	21,61000	=	1,62075	
A01H2000	h	Oficial 1a per a seguretat i salut	0,075	/R x	25,89000	=	1,94175	
				Subtotal:			3,56250	3,56250
Materials								
B0DZSM0K	u	Tub metàl·lic de 2,3´´ de diàmetre, per a 150 usos, per a seguretat i salut	2,400	x	0,11000	=	0,26400	
B1526EM6	u	Muntant metàl·lic per a barana de seguretat, d'1 m d'alçària, amb platina per a fixar mecanicament al sostre, per a 15 usos	0,400	x	1,19000	=	0,47600	
B1Z0D400	m2	Post de fusta de pi per a 3 usos, per a seguretat i salut	0,220	x	6,67000	=	1,46740	
B1Z09F90	u	Tac d'acer de d 10 mm, amb cargol, volandera i femella, per a seguretat i salut	0,800	x	1,09000	=	0,87200	
				Subtotal:			3,07940	3,07940

COST DIRECTE		6,64190
DESPESES INDIRECTES	0,00 %	0,00000
COST EXECUCIÓ MATERIAL		**6,64190**

P-17 H1534001 u Peça de plàstic en forma de bolet, de color vermell, per a protecció dels extrems de les armadures per a qualsevol diàmetre, amb desmuntatge inclòs **Rend.: 1,000** **0,25** €

			Unitats		Preu		Parcial	Import
Ma d'obra								
A01H4000	h	Manobre per a seguretat i salut	0,010	/R x	21,61000	=	0,21610	
				Subtotal:			0,21610	0,21610
Materials								
B1534001	u	Peça de plàstic en forma de bolet, de color vermell, per a protecció dels extrems de les armadures per a qualsevol diametre per a 5 usos	1,000	x	0,03000	=	0,03000	
				Subtotal:			0,03000	0,03000

JUSTIFICACIÓ DE PREUS

Data: 23/05/24 Pàg.: 12

PARTIDES D'OBRA

NÚM	CODI	UA	DESCRIPCIÓ	PREU

DESPESES AUXILIARS	1,50 %	0,00324
COST DIRECTE		0,24934
DESPESES INDIRECTES	0,00 %	0,00000
COST EXECUCIÓ MATERIAL		**0,24934**

P-18 H153A9F1 u Topall per a descàrrega de camions en excavacions, de 4 m d'amplada amb tauló de fusta i perfils IPN 100 clavat al terreny i amb el desmuntatge inclòs **Rend.: 1,000** **29,00** €

			Unitats		Preu		Parcial	Import
Ma d'obra								
A01H4000	h	Manobre per a seguretat i salut	0,150	/R x	21,61000	=	3,24150	
A01H2000	h	Oficial 1a per a seguretat i salut	0,150	/R x	25,89000	=	3,88350	
				Subtotal:			7,12500	7,12500
Materials								
B1Z0D230	m	Tauló de fusta de pi per a 10 usos, per a seguretat i salut	12,000	x	0,40000	=	4,80000	
B1Z4501A	kg	Acer S275JR segons UNE-EN 10025-2, format per peça simple, en perfils laminats en calent sèrie IPN, IPE, HEB, HEA, HEM i UPN, treballat al taller per a col·locar amb soldadura i amb una capa d'imprimació antioxidant, per a seguretat i salut	12,500	x	1,36000	=	17,00000	
				Subtotal:			21,80000	21,80000

DESPESES AUXILIARS	1,00 %	0,07125
COST DIRECTE		28,99625
DESPESES INDIRECTES	0,00 %	0,00000
COST EXECUCIÓ MATERIAL		**28,99625**

H1542013 u Protecció solar de la zona de treball de 4x8 m i 3 m d'alçària, a base de perfils metàl·lics ancorats a terra, corda de fibra vegetal tensada, vela de polietilè perforada amb traus perimetrals nuada a les cordes i amb el desmuntatge inclòs **Rend.: 1,000** **281,62** €

			Unitats		Preu		Parcial	Import
Ma d'obra								
A01H4000	h	Manobre per a seguretat i salut	2,000	/R x	21,61000	=	43,22000	
A01H2000	h	Oficial 1a per a seguretat i salut	2,000	/R x	25,89000	=	51,78000	
				Subtotal:			95,00000	95,00000
Materials								
B1Z45026	kg	Acer S275JR segons UNE-EN 10025-2, format per peça simple, en perfils laminats en calent sèrie L, LD, T, rodó, quadrat, rectangular i planxa, treballat al taller per a col·locar amb cargols i galvanitzat, per a seguretat i salut	48,600	x	2,64000	=	128,30400	
B1510001	m2	Vela de polietilè perforada amb traus perimetrals, per a seguretat i salut	32,000	x	0,81000	=	25,92000	
B15Z2500	m	Corda de fibra vegetal de 12 mm, per a seguretat i salut	85,000	x	0,37000	=	31,45000	

JUSTIFICACIÓ DE PREUS

Data: 23/05/24 Pàg.: 13

PARTIDES D'OBRA

NÚM	CODI	UA	DESCRIPCIÓ	PREU

	Subtotal:		185,67400	185,67400
DESPESES AUXILIARS	1,00	%		0,95000
COST DIRECTE				281,62400
DESPESES INDIRECTES	0,00	%		0,00000
COST EXECUCIÓ MATERIAL				**281,62400**

P-19 **H6452131** m Tanca d'alçària 2 m, de planxa nervada d'acer galvanitzat, pals de tub d'acer galvanitzat col·locats cada 3 m sobre daus de formigó i amb el desmuntatge inclòs **Rend.: 1,000** **30,75** €

			Unitats		Preu		Parcial	Import
Ma d'obra								
A01H2000	h	Oficial 1a per a seguretat i salut	0,250	/R x	25,89000	=	6,47250	
A01H4000	h	Manobre per a seguretat i salut	0,250	/R x	21,61000	=	5,40250	
		Subtotal:					11,87500	11,87500
Materials								
B06F1-I0IL	m3	Formigó en massa HM - 20 / B / 20 / X0 amb una quantitat de ciment de 200 kg/m3 i relació aigua ciment =< 0.6	0,015	x	75,16000	=	1,12740	
B64Z2A00	u	Pal de tub d'acer galvanitzat, de 2 m d'alçària, per a tanca metàl·lica, per a seguretat i salut	0,340	x	14,37000	=	4,88580	
B64M2201	m2	Planxa d'acer galvanitzat de 0,6 mm de gruix, nervada, per a tanca metàl·lica, per a seguretat i salut	2,000	x	6,28000	=	12,56000	
		Subtotal:					18,57320	18,57320
DESPESES AUXILIARS			2,50	%				0,29688
COST DIRECTE								30,74508
DESPESES INDIRECTES			0,00	%				0,00000
COST EXECUCIÓ MATERIAL								**30,74508**

P-20 **H64Z1111** u Porta de planxa preformada d'acer galvanitzat d'1 fulla batent d'1 m de llum de pas i 2 m d'alçària, bastiment de tub d'acer galvanitzat, per a tanca de planxa metàl·lica i per a 2 usos, per a seguretat i salut i amb el desmuntatge inclòs **Rend.: 1,000** **162,92** €

			Unitats		Preu		Parcial	Import
Ma d'obra								
A01H4000	h	Manobre per a seguretat i salut	0,400	/R x	21,61000	=	8,64400	
A01H2000	h	Oficial 1a per a seguretat i salut	0,400	/R x	25,89000	=	10,35600	
		Subtotal:					19,00000	19,00000
Materials								
B64Z1112	u	Porta de planxa preformada d'acer galvanitzat d'1 fulla batent d'1 m de llum de pas i 2 m d'alçària, bastiment de tub d'acer galvanitzat, per a tanca de planxa metàl·lica i per a 2 usos, per a seguretat i salut	1,000	x	143,44000	=	143,44000	
		Subtotal:					143,44000	143,44000

JUSTIFICACIÓ DE PREUS

Data: 23/05/24 Pàg.: 14

PARTIDES D'OBRA

NÚM	CODI	UA	DESCRIPCIÓ	PREU

DESPESES AUXILIARS	2,50	%	0,47500
COST DIRECTE			162,91500
DESPESES INDIRECTES	0,00	%	0,00000
COST EXECUCIÓ MATERIAL			**162,91500**

P-21 **H64Z1511** u Porta de planxa preformada d'acer galvanitzat de 2 fulla batent de 5 m de llum de pas i 2 m d'alçària, bastiment de tub d'acer galvanitzat, per a tanca de planxa metàl·lica i per a 2 usos, per a seguretat i salut i amb el desmuntatge inclòs **Rend.: 1,000** **511,13** €

			Unitats		Preu		Parcial	Import
Ma d'obra								
A01H4000	h	Manobre per a seguretat i salut	0,750	/R x	21,61000	=	16,20750	
A01H2000	h	Oficial 1a per a seguretat i salut	0,750	/R x	25,89000	=	19,41750	
		Subtotal:					35,62500	35,62500
Materials								
B64Z1512	u	Porta de planxa preformada d'acer galvanitzat de 2 fulla batent de 5 m de llum de pas i 2 m d'alçària, bastiment de tub d'acer galvanitzat, per a tanca de planxa metàl·lica i per a 2 usos, per a seguretat i salut	1,000	x	474,61000	=	474,61000	
		Subtotal:					474,61000	474,61000
DESPESES AUXILIARS			2,50	%				0,89063
COST DIRECTE								511,12563
DESPESES INDIRECTES			0,00	%				0,00000
COST EXECUCIÓ MATERIAL								**511,12563**

P-22 **HBBAA007** u Senyal de prohibició, normalitzada amb pictograma negre sobre fons blanc, de forma circular amb cantells i banda transversal descendent d'esquerra a dreta a 45°, en color vermell, diàmetre 10 cm, amb cartell explicatiu rectangular, per ser vista fins 3 m, fixada i amb el desmuntatge inclòs **Rend.: 1,000** **30,43** €

			Unitats		Preu		Parcial	Import
Ma d'obra								
A01H4000	h	Manobre per a seguretat i salut	1,000	/R x	21,61000	=	21,61000	
		Subtotal:					21,61000	21,61000
Materials								
BBBAA007	u	Senyal de prohibició, normalitzada amb pictograma negre sobre fons blanc, de forma circular amb cantells i banda transversal descendent d'esquerra a dreta a 45° en color vermell, de 10 cm, per ésser vista fins 3 m, per a seguretat i salut	1,000	x	2,71000	=	2,71000	
BBBAD017	u	Cartell explicatiu rectangular per a fixar mecànicament amb llegenda indicativa de prohibició, amb el text en negre sobre fons vermell amb el cantell negre, costat major 10 cm per ésser vist fins 3 m, per a seguretat i salut	1,000	x	5,79000	=	5,79000	

JUSTIFICACIÓ DE PREUS

Data: 23/05/24 Pàg.: 15

PARTIDES D'OBRA

NÚM	CODI	UA	DESCRIPCIÓ	PREU

	Subtotal:		8,50000	8,50000
DESPESES AUXILIARS	1,50	%		0,32415
COST DIRECTE				30,43415
DESPESES INDIRECTES	0,00	%		0,00000
COST EXECUCIÓ MATERIAL				**30,43415**

P-23 HBBAB115 u Senyal d'obligació, normalitzada amb pictograma blanc sobre fons blau, de forma circular amb cantells en color blanc, diàmetre 29 cm, amb cartell explicatiu rectangular, per ser vista fins 12 m, fixada i amb el desmuntatge inclòs **Rend.: 1,000** **34,93** €

			Unitats		Preu		Parcial	Import
Ma d'obra								
A01H4000	h	Manobre per a seguretat i salut	1,000	/R x	21,61000	=	21,61000	
		Subtotal:					21,61000	21,61000
Materials								
BBBAD025	u	Cartell explicatiu rectangular per a fixar mecànicament amb llegenda indicativa d'obligació, amb el text en blanc sobre fons blau amb el cantell blanc, costat major 29 cm per ésser vist fins 12 m, per a seguretat i salut	1,000	x	7,46000	=	7,46000	
BBBAB115	u	Senyal d'obligació, normalitzada amb pictograma blanc sobre fons blau, de forma circular amb cantells en color blanc, de 29 cm, per ésser vista fins 12 m, per a seguretat i salut	1,000	x	5,54000	=	5,54000	
		Subtotal:					13,00000	13,00000
DESPESES AUXILIARS			1,50	%				0,32415
COST DIRECTE								34,93415
DESPESES INDIRECTES			0,00	%				0,00000
COST EXECUCIÓ MATERIAL								**34,93415**

P-24 HBBAC005 u Senyal indicativa de la ubicació d'equips d'extinció d'incendis, normalitzada amb pictograma blanc sobre fons vermell, de forma rectangular o quadrada, costat major 29 cm, per ser vista fins 12 m de distància, fixada i amb el desmuntatge inclòs **Rend.: 1,000** **29,62** €

			Unitats		Preu		Parcial	Import
Ma d'obra								
A01H4000	h	Manobre per a seguretat i salut	1,000	/R x	21,61000	=	21,61000	
		Subtotal:					21,61000	21,61000
Materials								
BBBAC005	u	Senyal indicativa de la ubicació d'equips d'extinció d'incendis, normalitzada amb pictograma blanc sobre fons vermell, de forma rectangular o quadrada, costat major 29 cm, per ésser vista fins 12 m de distància, per a seguretat i salut	1,000	x	7,79000	=	7,79000	

JUSTIFICACIÓ DE PREUS

Data: 23/05/24 Pàg.: 16

PARTIDES D'OBRA

NÚM	CODI	UA	DESCRIPCIÓ	PREU

	Subtotal:		7,79000	7,79000
DESPESES AUXILIARS	1,00	%		0,21610
COST DIRECTE				29,61610
DESPESES INDIRECTES	0,00	%		0,00000
COST EXECUCIÓ MATERIAL				**29,61610**

P-25 HBBAE001 u Rètol adhesiu (MIE-RAT.10) de maniobra per a quadre o pupitre de control elèctric, adherit **Rend.: 1,000** **5,00** €

			Unitats		Preu		Parcial	Import
Materials								
BBBAE001	u	Rètol adhesiu (MIE-RAT.10) de maniobra per a quadre o pupitre de control elèctric, per a seguretat i salut	1,000	x	5,00000	=	5,00000	
		Subtotal:					5,00000	5,00000
COST DIRECTE								5,00000
DESPESES INDIRECTES			0,00	%				0,00000
COST EXECUCIÓ MATERIAL								**5,00000**

P-26 HBBAF007 u Senyal d'advertència, normalitzada amb pictograma negre sobre fons groc, de forma triangular amb el cantell negre, costat major 10 cm, amb cartell explicatiu rectangular, per ser vista fins 3 m de distància, fixada i amb el desmuntatge inclòs **Rend.: 1,000** **32,58** €

			Unitats		Preu		Parcial	Import
Ma d'obra								
A01H4000	h	Manobre per a seguretat i salut	1,000	/R x	21,61000	=	21,61000	
		Subtotal:					21,61000	21,61000
Materials								
BBBAF007	u	Senyal d'advertència, normalitzada amb pictograma negre sobre fons groc, de forma triangular amb el cantell negre, costat major 10 cm, per ésser vista fins 3 m, per a seguretat i salut	1,000	x	2,33000	=	2,33000	
BBBAD007	u	Cartell explicatiu rectangular per a fixar mecànicament amb llegenda indicativa d'advertència, amb el text en negre sobre fons groc amb el cantell negre, costat major 10 cm per ésser vist fins 3 m, per a seguretat i salut	1,000	x	8,42000	=	8,42000	
		Subtotal:					10,75000	10,75000
DESPESES AUXILIARS			1,00	%				0,21610
COST DIRECTE								32,57610
DESPESES INDIRECTES			0,00	%				0,00000
COST EXECUCIÓ MATERIAL								**32,57610**

JUSTIFICACIÓ DE PREUS

Data: 23/05/24 Pàg.: 17

PARTIDES D'OBRA

NÚM	CODI	UA	DESCRIPCIÓ					PREU	
P-27	**HBC1JF01**	u	Llumenera amb làmpada fixa color ambre i amb el desmuntatge inclòs	**Rend.:**	**1,000**			**21,17**	**€**

			Unitats		Preu		Parcial	Import
Ma d'obra								
A01H4000	h	Manobre per a seguretat i salut	0,050	/R x	21,61000	=	1,08050	
				Subtotal:			1,08050	1,08050
Materials								
BBC1JF00	u	Llumenera amb làmpada fixa color ambre, per a seguretat i salut	1,000	x	20,08000	=	20,08000	
				Subtotal:			20,08000	20,08000
			DESPESES AUXILIARS		1,00	%		0,01081
			COST DIRECTE					21,17131
			DESPESES INDIRECTES		0,00	%		0,00000
			COST EXECUCIÓ MATERIAL					**21,17131**

P-28	**HM31161J**	u	Extintor de pols seca, de 6 kg de càrrega, amb pressió incorporada, pintat, amb suport a la paret i amb el desmuntatge inclòs	**Rend.:**	**1,000**			**48,18**	**€**

			Unitats		Preu		Parcial	Import
Ma d'obra								
A01H3000	h	Ajudant per a seguretat i salut	0,200	/R x	22,99000	=	4,59800	
A01H2000	h	Oficial 1a per a seguretat i salut	0,200	/R x	25,89000	=	5,17800	
				Subtotal:			9,77600	9,77600
Materials								
BM311611	u	Extintor de pols seca, de càrrega 6 kg, amb pressió incorporada, pintat, per a seguretat i salut	1,000	x	37,94000	=	37,94000	
B1ZM1000	u	Part proporcional d'elements especials per a extintors, per a seguretat i salut	1,000	x	0,32000	=	0,32000	
				Subtotal:			38,26000	38,26000
			DESPESES AUXILIARS		1,50	%		0,14664
			COST DIRECTE					48,18264
			DESPESES INDIRECTES		0,00	%		0,00000
			COST EXECUCIÓ MATERIAL					**48,18264**

P-29	**HQU1B150**	mes	Lloguer de mòdul prefabricat per a equipament sanitaris a obra de 3,7x2,4 m amb tancaments formats per placa de dues planxes d'acer prelacat i aïllament interior de 40mm de gruix i paviment format per tauler aglomarat hidròfug amb acabat de PVC sobre xapa galvanitzada i llana mineral de vidre, instal·lació elèctrica 1 punt de llum, interruptor, endolls i protecció diferencial, i equipat amb 2 inodors, 2 dutxes, lavabo col·lectiu amb 2 aixetes i termos elèctric 50 litres	**Rend.:**	**1,000**			**54,30**	**€**

JUSTIFICACIÓ DE PREUS

Data: 23/05/24 Pàg.: 18

PARTIDES D'OBRA

NÚM	CODI	UA	DESCRIPCIÓ	PREU

				Unitats		Preu		Parcial	Import
Materials									
BQU1B150	mes	Lloguer de mòdul prefabricat per a equipament sanitaris a obra de 3,7x2,4 m amb tancaments formats per placa de dues planxes d'acer prelacat i aïllament interior de 40mm de gruix i paviment format per tauler aglomarat hidròfug amb acabat de PVC sobre xapa galvanitzada i llana mineral de vidre, instal·lació elèctrica amb 1 punt de llum, interruptor, endolls i protecció diferencial, i equipat amb 2 inodors, 2 dutxes, lavabo col·lectiu amb 2 aixetes i termos elèctric 50 litres	1,000	x	54,30000	=	54,30000	
			Subtotal:					54,30000	54,30000
			COST DIRECTE						54,30000
			DESPESES INDIRECTES		0,00	%			0,00000
			COST EXECUCIÓ MATERIAL						**54,30000**

P-30	**HQU1D190**	mes	Lloguer de mòdul prefabricat per equipament de vestidors a obra de 8x2,4 m amb tancaments formats per placa de dues planxes d'acer prelacat i aïllament interior de 40mm de gruix i paviment format per tauler aglomarat hidròfug amb acabat de PVC sobre xapa galvanitzada i llana mineral de vidre, instal·lació elèctrica 2 punts de llum, interruptor, endolls i protecció diferencial	**Rend.:**	**1,000**			**64,48**	**€**

				Unitats		Preu		Parcial	Import
Materials									
BQU1D190	mes	Lloguer de mòdul prefabricat per equipament de vestidors a obra de 8x2,4 m amb tancaments formats per placa de dues planxes d'acer prelacat i aïllament interior de 40mm de gruix i paviment format per tauler aglomarat hidròfug amb acabat de PVC sobre xapa galvanitzada i llana mineral de vidre, instal·lació elèctrica amb 2 punts de llum, interruptor, endolls i protecció diferencial	1,000	x	64,48000	=	64,48000	
			Subtotal:					64,48000	64,48000
			COST DIRECTE						64,48000
			DESPESES INDIRECTES		0,00	%			0,00000
			COST EXECUCIÓ MATERIAL						**64,48000**

P-31	**HQU1E170**	mes	Lloguer de mòdul prefabricat per a equipament de menjador a obra de 6x2,4 m amb tancaments formats per placa de dues planxes d'acer prelacat i aïllament interior de 40mm de gruix i paviment format per tauler aglomarat hidròfug amb acabat de PVC sobre xapa galvanitzada i llana mineral de vidre, instal·lació elèctrica 1 punt de llum, interruptor, endolls i protecció diferencial, i equipat amb aigüera d'1 pica amb aixeta i taulell	**Rend.:**	**1,000**			**57,69**	**€**

	Unitats		Preu		Parcial	Import
Materials						

JUSTIFICACIÓ DE PREUS

Data: 23/05/24 Pàg.: 19

PARTIDES D'OBRA

NÚM	CODI	UA	DESCRIPCIÓ						PREU
	BQU1E170	mes	Lloguer de mòdul prefabricat per a equipament de menjador a obra de 6x2,4 m amb tancaments formats per placa de dues planxes d'acer prelacat i aïllament interior de 40mm de gruix i paviment format per tauler aglomarat hidròfug amb acabat de PVC sobre xapa galvanitzada i llana mineral de vidre, instalació elèctrica amb 1 punt de llum, interruptor, endolls i protecció diferencial, i equipat amb aigüera d'1 pica amb aixeta i taulell	1,000	x 57,69000	= 57,69000		
					Subtotal:	57,69000		57,69000
				COST DIRECTE				57,69000
				DESPESES INDIRECTES		0,00 %		0,00000
				COST EXECUCIÓ MATERIAL				**57,69000**

P-32 HQU22301 u Armari metàl·lic individual de doble compartiment interior, de 0.4x0.5x1,8 m, col·locat i amb el desmuntatge inclòs **Rend.: 1,000** **55,66** €

				Unitats		Preu		Parcial	Import
Ma d'obra									
	A01H4000	h	Manobre per a seguretat i salut	0,250	/R x	21,61000	=	5,40250	
					Subtotal:			5,40250	5,40250
Materials									
	BQU22303	u	Armari metàl·lic individual amb doble compartiment interior, de 0.4x0.5x1,8 m, per a 3 usos, per a seguretat i salut	1,000	x	50,12000	=	50,12000	
					Subtotal:			50,12000	50,12000
				DESPESES AUXILIARS		2,50 %			0,13506
				COST DIRECTE					55,65756
				DESPESES INDIRECTES		0,00 %			0,00000
				COST EXECUCIÓ MATERIAL					**55,65756**

P-33 HQU25701 u Banc de fusta, de 3,5 m de llargària i 0,4 m d'amplària, amb capacitat per a 5 persones, col·locat i amb el desmuntatge inclòs **Rend.: 1,000** **22,96** €

				Unitats		Preu		Parcial	Import
Ma d'obra									
	A01H4000	h	Manobre per a seguretat i salut	0,150	/R x	21,61000	=	3,24150	
					Subtotal:			3,24150	3,24150
Materials									
	BQU25700	u	Banc de fusta de 3,5 m de llargària i 0,4 m d'amplària, amb capacitat per a 5 persones per a 4 usos, per a seguretat i salut	0,250	x	78,54000	=	19,63500	
					Subtotal:			19,63500	19,63500

JUSTIFICACIÓ DE PREUS

Data: 23/05/24 Pàg.: 20

PARTIDES D'OBRA

NÚM	CODI	UA	DESCRIPCIÓ				PREU
				DESPESES AUXILIARS	2,50 %		0,08104
				COST DIRECTE			22,95754
				DESPESES INDIRECTES	0,00 %		0,00000
				COST EXECUCIÓ MATERIAL			**22,95754**

P-34 HQU27902 u Taula de fusta amb tauler de melamina, de 3,5 m de llargària i 0,8 m d'amplària, amb capacitat per a 10 persones, col·locada i amb el desmuntatge inclòs **Rend.: 1,000** **28,81** €

				Unitats		Preu		Parcial	Import
Ma d'obra									
	A01H4000	h	Manobre per a seguretat i salut	0,350	/R x	21,61000	=	7,56350	
					Subtotal:			7,56350	7,56350
Materials									
	BQU27900	u	Taula de fusta amb tauler de melamina, de 3,5 m de llargària i 0,8 m d'amplària, amb capacitat per a 10 persones per a 4 usos, per a seguretat i salut	0,250	x	84,23000	=	21,05750	
					Subtotal:			21,05750	21,05750
				DESPESES AUXILIARS		2,50 %			0,18909
				COST DIRECTE					28,81009
				DESPESES INDIRECTES		0,00 %			0,00000
				COST EXECUCIÓ MATERIAL					**28,81009**

P-35 HQU2AF02 u Nevera elèctrica, de 100 l de capacitat, col·locada i amb el desmuntatge inclòs **Rend.: 1,000** **123,36** €

				Unitats		Preu		Parcial	Import
Ma d'obra									
	A01H4000	h	Manobre per a seguretat i salut	0,350	/R x	21,61000	=	7,56350	
					Subtotal:			7,56350	7,56350
Materials									
	BQU2AF02	u	Nevera elèctrica, de 100 l de capacitat, per a 2 usos, per a seguretat i salut	1,000	x	115,61000	=	115,61000	
					Subtotal:			115,61000	115,61000
				DESPESES AUXILIARS		2,50 %			0,18909
				COST DIRECTE					123,36259
				DESPESES INDIRECTES		0,00 %			0,00000
				COST EXECUCIÓ MATERIAL					**123,36259**

JUSTIFICACIÓ DE PREUS

Data: 23/05/24 Pàg.: 21

PARTIDES D'OBRA

NÚM	CODI	UA	DESCRIPCIÓ					PREU
P-36	**HQU2D102**	u	Planxa elèctrica per a escalfar menjars, de 60x45 cm, col·locada i amb el desmuntatge inclòs	**Rend.:**	**1,000**			**56,28** €

				Unitats		Preu		Parcial	Import
Ma d'obra									
	A01H4000	h	Manobre per a seguretat i salut	0,150	/R x	21,61000	=	3,24150	
			Subtotal:					3,24150	3,24150
Materials									
	BQU2D102	u	Planxa elèctrica per a escalfar menjars, de 60x45 cm, per a 2 usos, per a seguretat i salut	1,000	x	52,96000	=	52,96000	
			Subtotal:					52,96000	52,96000

DESPESES AUXILIARS	2,50	%	0,08104
COST DIRECTE			56,28254
DESPESES INDIRECTES	0,00	%	0,00000
COST EXECUCIÓ MATERIAL			**56,28254**

P-37	**HQU2E001**	u	Forn microones per a escalfar menjars, col·locat i amb el desmuntatge inclòs	**Rend.:**	**1,000**			**64,35** €

				Unitats		Preu		Parcial	Import
Ma d'obra									
	A01H4000	h	Manobre per a seguretat i salut	0,050	/R x	21,61000	=	1,08050	
			Subtotal:					1,08050	1,08050
Materials									
	BQU2E002	u	Forn microones, per a 2 usos, per a seguretat i salut	1,000	x	63,24000	=	63,24000	
			Subtotal:					63,24000	63,24000

DESPESES AUXILIARS	2,50	%	0,02701
COST DIRECTE			64,34751
DESPESES INDIRECTES	0,00	%	0,00000
COST EXECUCIÓ MATERIAL			**64,34751**

P-38	**HQU2GF01**	u	Recipient per a recollida d'escombraries, de 100 l de capacitat, col·locat i amb el desmuntatge inclòs	**Rend.:**	**1,000**			**41,31** €

				Unitats		Preu		Parcial	Import
Ma d'obra									
	A01H4000	h	Manobre per a seguretat i salut	0,100	/R x	21,61000	=	2,16100	
			Subtotal:					2,16100	2,16100
Materials									
	BQU2GF00	u	Recipient per a recollida d'escombraries de 100 l de capacitat, per a seguretat i salut	1,000	x	39,09000	=	39,09000	
			Subtotal:					39,09000	39,09000

JUSTIFICACIÓ DE PREUS

Data: 23/05/24 Pàg.: 22

PARTIDES D'OBRA

NÚM	CODI	UA	DESCRIPCIÓ	PREU

DESPESES AUXILIARS	2,50	%	0,05403
COST DIRECTE			41,30503
DESPESES INDIRECTES	0,00	%	0,00000
COST EXECUCIÓ MATERIAL			**41,30503**

P-39	**HQU2P001**	u	Penja-robes per a dutxa, col·locat i amb el desmuntatge inclòs	**Rend.:**	**1,000**			**2,07** €

				Unitats		Preu		Parcial	Import
Ma d'obra									
	A01H4000	h	Manobre per a seguretat i salut	0,050	/R x	21,61000	=	1,08050	
			Subtotal:					1,08050	1,08050
Materials									
	BQZ1P000	u	Penja-robes per a dutxa, per a seguretat i salut	1,000	x	0,96000	=	0,96000	
			Subtotal:					0,96000	0,96000

DESPESES AUXILIARS	2,50	%	0,02701
COST DIRECTE			2,06751
DESPESES INDIRECTES	0,00	%	0,00000
COST EXECUCIÓ MATERIAL			**2,06751**

P1517-EQFB	m	Protecció col·lectiva vertical del perímetre de les façanes contra caigudes de persones u objectes, amb suport metàl·lic tipus mènsula, de llargària 2,5 m, barra porta xarxes horitzontal, serjant d'ancoratge al sostre, xarxa de seguretat horitzontal i amb el desmuntatge inclòs	**Rend.:**	**1,000**			**15,29** €

				Unitats		Preu		Parcial	Import
Ma d'obra									
	A0D-0009	h	Manobre per a seguretat i salut	0,200	/R x	21,61000	=	4,32200	
	A0F-0015	h	Oficial 1a per a seguretat i salut	0,200	/R x	25,89000	=	5,17800	
			Subtotal:					9,50000	9,50000
Materials									
	B1512-19LR	u	Barra porta xarxes horitzontal, per a 15 usos, per a seguretat i salut	0,250	x	2,99000	=	0,74750	
	B151J-19LQ	u	Suport metàl·lic tipus mènsula de 2,5 m de llargària, amb mordassa per al sostre per a 15 usos, per a seguretat i salut	0,250	x	17,74000	=	4,43500	
	B151L-0M3	m2	Xarxa de fil trenat de poliamida no regenerada, de tenacitat alta, de 4 mm de D i 80x80 mm de pas de malla, amb corda perimetral de poliamida de 12 mm nuada a la xarxa, per a 10 usos, per a seguretat i salut	3,000	x	0,17000	=	0,51000	
			Subtotal:					5,69250	5,69250

JUSTIFICACIÓ DE PREUS

Data: 23/05/24 Pàg.: 23

PARTIDES D'OBRA

NÚM	CODI	UA	DESCRIPCIÓ	PREU

DESPESES AUXILIARS	1,00	%	0,09500
COST DIRECTE			15,28750
DESPESES INDIRECTES	0,00	%	0,00000
COST EXECUCIÓ MATERIAL			**15,28750**

P1519-EQFC m2 Protecció de projecció de partícules incandescents amb manta ignífuga, xarxa de seguretat normalitzada (UNE-EN 1263-1) poliamida no regenerada, de tenacitat alta, nuada amb corda perimetral de poliamida i corda de cosit de 12 mm de diàmetre i amb el desmuntatge inclòs **Rend.: 1,000** **9,73** €

			Unitats		Preu		Parcial	Import
Ma d'obra								
A0D-0009	h	Manobre per a seguretat i salut	0,100	/R x	21,61000	=	2,16100	
A0F-0015	h	Oficial 1a per a seguretat i salut	0,100	/R x	25,89000	=	2,58900	
				Subtotal:			4,75000	4,75000
Materials								
B15Z0-0MD	m	Corda de poliamida de 12 mm de diàmetre, per a seguretat i salut	0,250	x	0,51000	=	0,12750	
B151L-0M3	m2	Xarxa de fil trenat de poliamida no regenerada, de tenacitat alta, de 4 mm de D i 80x80 mm de pas de malla, amb corda perimetral de poliamida de 12 mm nuada a la xarxa, per a 10 usos, per a seguretat i salut	1,200	x	0,17000	=	0,20400	
B151B-19LO	m2	Manta ignífuga per a 5 usos, per a seguretat i salut	1,200	x	3,83000	=	4,59600	
				Subtotal:			4,92750	4,92750

DESPESES AUXILIARS	1,00	%	0,04750
COST DIRECTE			9,72500
DESPESES INDIRECTES	0,00	%	0,00000
COST EXECUCIÓ MATERIAL			**9,72500**

P151A-45RE m Barana de protecció en el perímetre del sostre, d'alçària 1 m amb travesser superior i intermedi de tub metàl·lic de 2,3´´, sòcol de post de fusta, fixada amb suports de muntant metàl·lic amb platina per a fixar mecanicament al sostre i amb el desmuntatge inclòs **Rend.: 1,000** **6,64** €

			Unitats		Preu		Parcial	Import
Ma d'obra								
A0D-0009	h	Manobre per a seguretat i salut	0,075	/R x	21,61000	=	1,62075	
A0F-0015	h	Oficial 1a per a seguretat i salut	0,075	/R x	25,89000	=	1,94175	
				Subtotal:			3,56250	3,56250
Materials								
B0AP-07J1	u	Tac d'acer de d 10 mm, amb cargol, volandera i femella, per a seguretat i salut	0,800	x	1,09000	=	0,87200	
B0D41-07PB	m2	Post de fusta de pi per a 3 usos, per a seguretat i salut	0,220	x	6,67000	=	1,46740	
B0DZ8-0F7S	u	Tub metàl·lic de 2,3´´ de diàmetre, per a 150 usos, per a seguretat i salut	2,400	x	0,11000	=	0,26400	

JUSTIFICACIÓ DE PREUS

Data: 23/05/24 Pàg.: 24

PARTIDES D'OBRA

NÚM	CODI	UA	DESCRIPCIÓ	PREU

B151D-0MC	u	Muntant metàl·lic per a barana de seguretat, d'1 m d'alçària, amb platina per a fixar mecanicament al sostre, per a 15 usos	0,400	x	1,19000	=	0,47600
				Subtotal:			3,07940 3,07940

COST DIRECTE			6,64190
DESPESES INDIRECTES	0,00	%	0,00000
COST EXECUCIÓ MATERIAL			**6,64190**

P151A-45RI m Barana de protecció en el perímetre de la coronació d'excavacions, d'alçària 1 m, amb travesser superior, travesser intermedi i muntants de tub metàl·lic de 2,3´´, sòcol de post de fusta, ancorada al terreny clavant els muntants i amb el desmuntatge inclòs **Rend.: 1,000** **13,73** €

			Unitats		Preu		Parcial	Import
Ma d'obra								
A0D-0009	h	Manobre per a seguretat i salut	0,250	/R x	21,61000	=	5,40250	
A0F-0015	h	Oficial 1a per a seguretat i salut	0,250	/R x	25,89000	=	6,47250	
				Subtotal:			11,87500	11,87500
Materials								
B0D41-07PB	m2	Post de fusta de pi per a 3 usos, per a seguretat i salut	0,220	x	6,67000	=	1,46740	
B0DZ8-0F7S	u	Tub metàl·lic de 2,3´´ de diàmetre, per a 150 usos, per a seguretat i salut	3,500	x	0,11000	=	0,38500	
				Subtotal:			1,85240	1,85240

COST DIRECTE			13,72740
DESPESES INDIRECTES	0,00	%	0,00000
COST EXECUCIÓ MATERIAL			**13,72740**

P151S-HB3X u Peça de plàstic en forma de bolet, de color vermell, per a protecció dels extrems de les armadures per a qualsevol diàmetre, amb desmuntatge inclòs **Rend.: 1,000** **0,25** €

			Unitats		Preu		Parcial	Import
Ma d'obra								
A0D-0009	h	Manobre per a seguretat i salut	0,010	/R x	21,61000	=	0,21610	
				Subtotal:			0,21610	0,21610
Materials								
B1516-H6LO	u	Peça de plàstic en forma de bolet, de color vermell, per a protecció dels extrems de les armadures per a qualsevol diametre per a 5 usos	1,000	x	0,03000	=	0,03000	
				Subtotal:			0,03000	0,03000

JUSTIFICACIÓ DE PREUS

PARTIDES D'OBRA

NÚM	CODI	UA	DESCRIPCIÓ				PREU
				DESPESES AUXILIARS	1,50	%	0,00324
				COST DIRECTE			0,24934
				DESPESES INDIRECTES	0,00	%	0,00000
				COST EXECUCIÓ MATERIAL			**0,24934**

4. ANNEXES: PLANOLS i FITXES

4.1 - PLANOLS

4.2 - FITXES

4.1 - PLANOLS

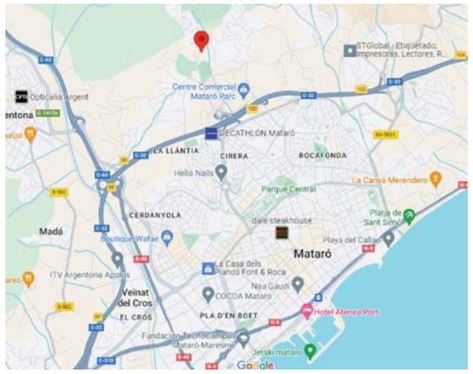

RECORREGUT A L'HOSPITAL MÉS PROXIM

Generalitat de Catalunya Departament de Salut Àrea de Salut Mataró	hullmanbonfillarquitectes.com	Pla General Catalunya	ARQUITECTE BIEL SÁNCHEZ	TITOL DEL PROJECTE BARNAHUIS MATARÓ	CLAU BSE – 22291	ESCALES A3:E:1/500 A1:E:1/250 ORIGINALS GRÀFIQUES	NOM DEL PLÀNOL: ESTUDI DE SEGURETAT I SALUD SITUACIÓ–EMPLAÇAMENT	DATA: MAIG 2024 NOM FITXER: MEF CARATULA	CAPÍTOL ESS FULL 1 DE 4

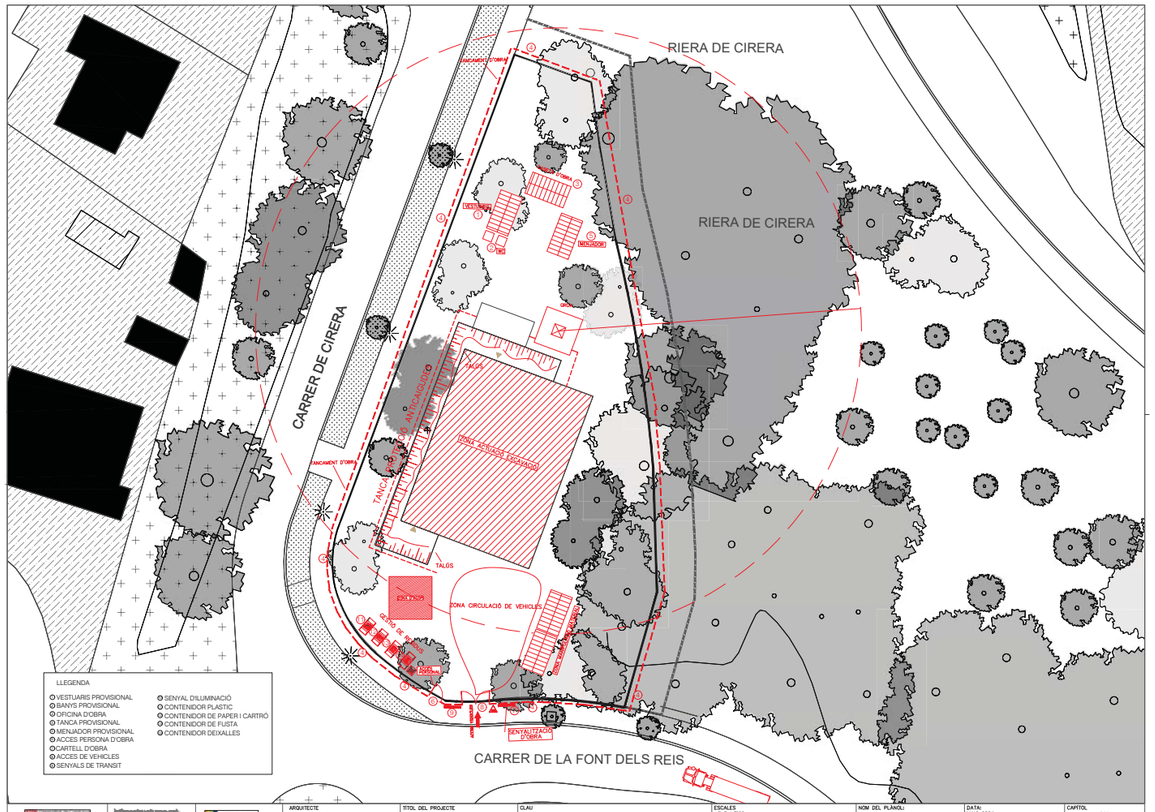
RIERA DE CIRERA
RIERA DE CIRERA
CARRER DE CIRERA
CARRER DE LA FONT DELS REIS
TALÚS
ZONA CIRCULACIÓ DE VEHICLES
LLEGENDA
VESTUARIS PROVISIONAL
BANYS PROVISIONAL
OFICINA D'OBRA
TANCA PROVISIONAL
MENJADOR PROVISIONAL
ACCES PERSONA D'OBRA
CARTELL D'OBRA
ACCES DE VEHICLES
SENYALS DE TRANSIT
SENYAL D'ILLUMINACIÓ
CONTENIDOR PLASTIC
CONTENIDOR DE PAPER I CARTRÓ
CONTENIDOR DE FUSTA
CONTENIDOR DEIXALLES
ARQUITECTE
BIEL SÁNCHEZ
TÍTOL DEL PROJECTE
BARNAHUS MATARÓ
CLAU
BSE – 22291
ESCALES
A3: E:1/350
A1:
ORIGINALS
GRÀFIQUES
NOM DEL PLÀNOL
ESTUDI_DE_SEGURETAT_I_SALUD
IMPLANTACIÓ
DATA:
MAIG 2024
NOM FITXER:
01-02_IMPLANTACIÓ_ESS
CAPÍTOL
ESS
FULL 2 DE 4

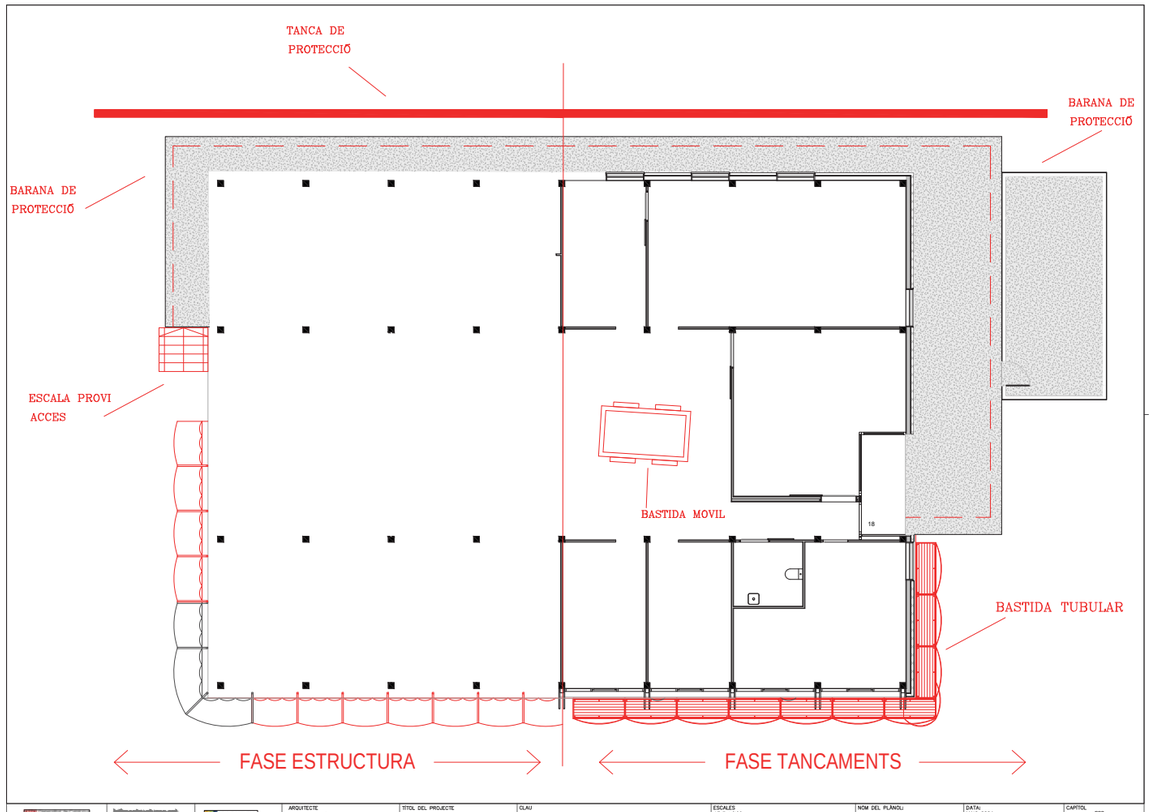
TANCA DE PROTECCIÓ
BARANA DE PROTECCIÓ
BARANA DE PROTECCIÓ
ESCALA PROVI ACCES
BASTIDA MOVIL
BASTIDA TUBULAR
FASE ESTRUCTURA
FASE TANCAMENTS
ARQUITECTE
BIEL SÁNCHEZ
TÍTOL DEL PROJECTE
BARNAHUS MATARÓ
CLAU
BSE – 22291
ESCALES
A3:E:1/100
A1:
ORIGINALS
GRÀFIQUES
NOM DEL PLÀNOL
ESTUDI_DE_SEGURETAT_I_SALUD
PLANTA BAIXA
DATA:
MAIG 2024
NOM FITXER:
06-07_CARATULA
CAPÍTOL
ESS
FULL 3 DE 4

S2. SECCIÓ TRANSVERSAL

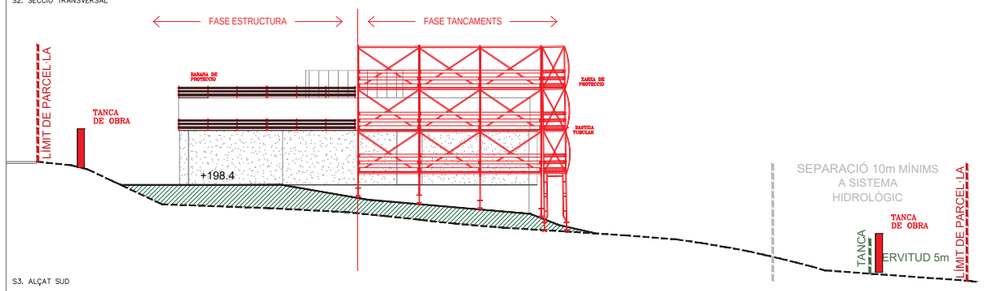

S3. ALÇAT SUD

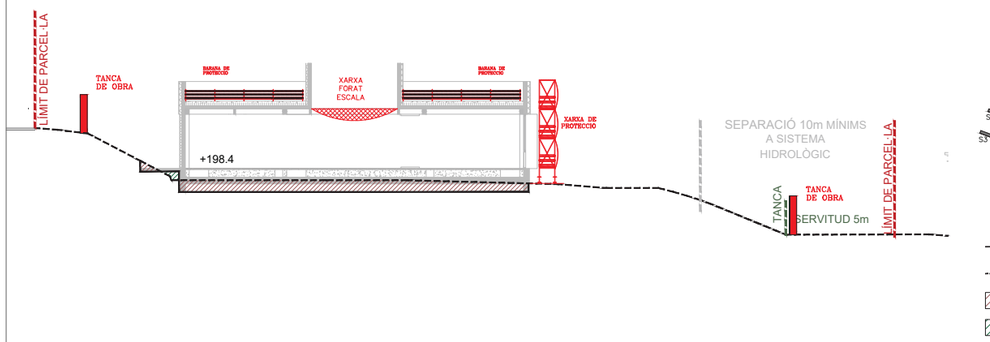

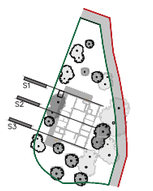

TERRENY PROPOSTA

TERRENY NATURAL

EXCAVACIÓ

REBLERT

Generalitat de Catalunya Departament de Treball, Afers Socials	www.bielsanchez.com	Fons Canadès Catalunya	ARQUITECTE BIEL SÁNCHEZ Carrer Sant Pere Màrtir, 7	TÍTOL DEL PROJECTE BARRANALS MATARÓ	CLAU BSE – 222991	ESCALES A3: E1/150 A1: E1/100 ORIGINALS GRAFIQUES	NOM DEL PLÀNOL: ESTUDI_DE_SEGURETAT_I_SALUD SECCIONS
DATA: MAIG 2024	CAPÍTOL ESS	NOM FITXER: F.03_SECCIONS_PERFILS	FULL 4 DE 4				

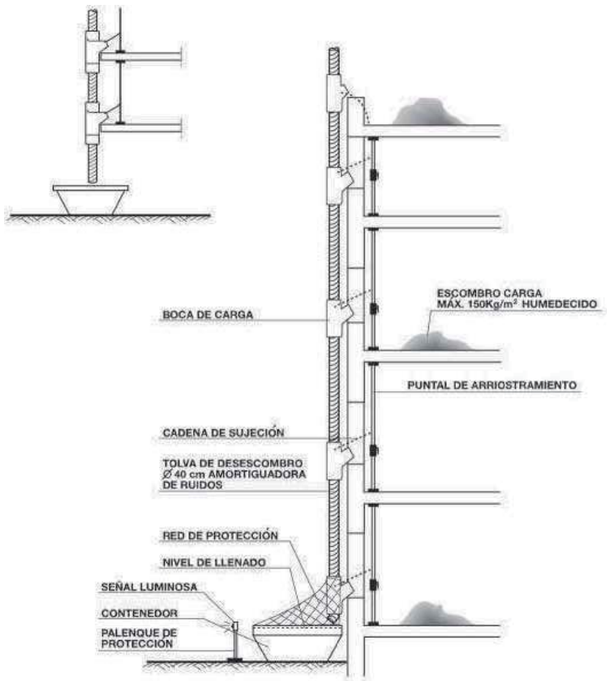
BOCA DE CARGA
ESCOMBRO CARGA
MÁX. 150Kg/m² HUMEDECIDO
PUNTAL DE ARRIOSTRAMIENTO
CADENA DE SUJECIÓN
TOLVA DE DESESCOMBRO
Ø 40 cm AMORTIGUADORA
DE RUIDOS
RED DE PROTECCIÓN
NIVEL DE LLENADO
SEÑAL LUMINOSA
CONTENEDOR
PALENQUE DE
PROTECCIÓN

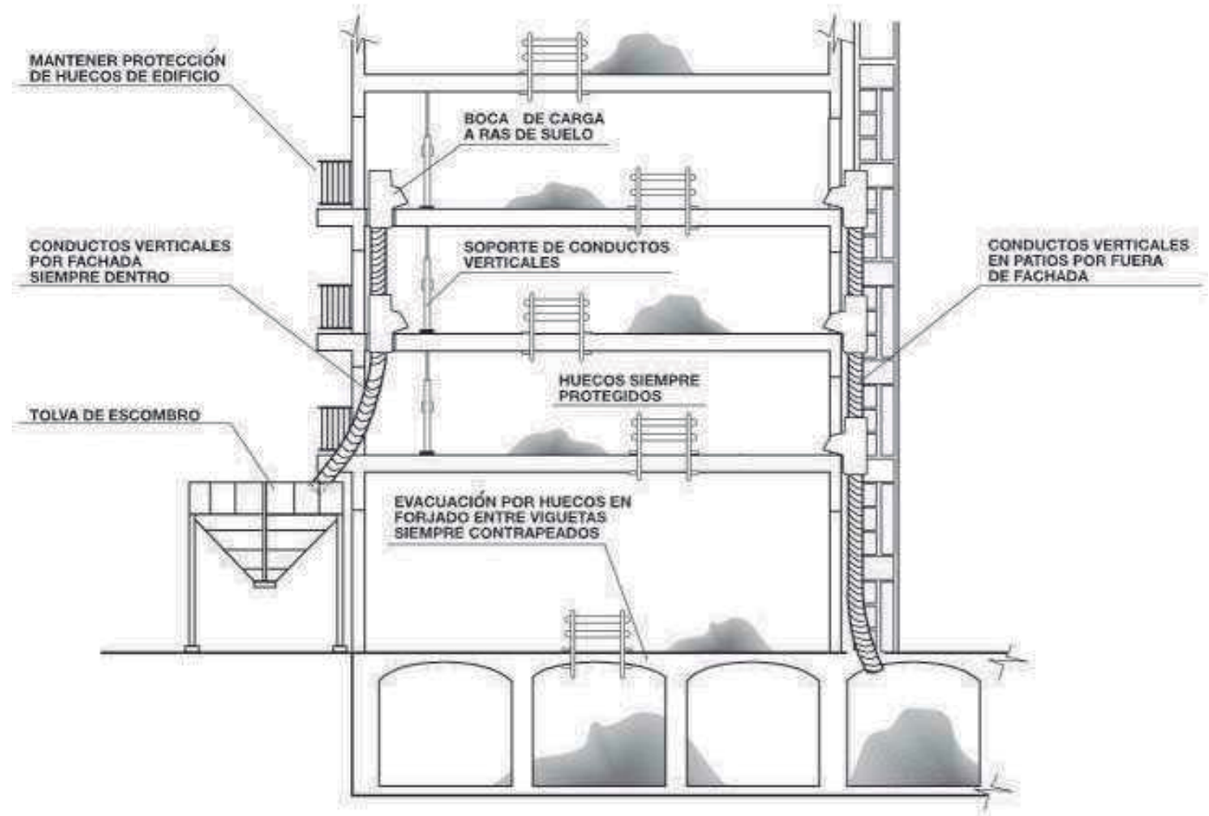
MANTENER PROTECCIÓN
DE HUECOS DE EDIFICIO
BOCA DE CARGA
A RAS DE SUELO
CONDUCTOS VERTICALES
POR FACHADA
SIEMPRE DENTRO
SOPORTE DE CONDUCTOS
VERTICALES
CONDUCTOS VERTICALES
EN PATIOS POR FUERA
DE FACHADA
HUECOS SIEMPRE
PROTEGIDOS
TOLVA DE ESCOMBRO
EVACUACIÓN POR HUECOS EN
FORJADO ENTRE VIGUETAS
SIEMPRE CONTRAPEADOS

Instalación eléctrica. Códigos de protección.

GRADOS DE PROTECCION IP
UNE EN 60529

IP

1º cifra:
Protección contra cuerpos sólidos

IP	tests	Potección contactos eléctricos directos
0		Sin protección
1		Protegido contra cuerpos sólidos sólidos superiores a 50 mm. (ej: contactos involuntarios de la mano)
2		Protegido contra cuerpos sólidos sólidos superiores a 12 mm. (ej: dedos de la mano)
3		Protegido contra cuerpos sólidos sólidos superiores a 2,5 mm. (ej: herramientas, cables)
4		Protegido contra cuerpos sólidos sólidos superiores a 1 mm. (ej: herramientas finas)
5		Protegido contra el polvo (sin sedimentos perjudiciales)
6		Totalmente protegido contra polvo

2º cifra:
Protección contra los líquidos.

IP	tests	Potección contactos eléctricos directos
0		Sin protección
1		Protegido contra caídas verticales de gotas de agua (condensación)
2		Protegido contra las caídas de agua hasta 15º de la vertical
3		Protegido contra el agua de lluvia hasta 60º de la vertical
4		Protegido contra las proyecciones de agua en todas las direcciones
5		Protegido contra el lanzamiento de agua en todas las direcciones
6		Protegido contra el lanzamiento de agua similar a los golpes del mar
7		Protegido contra la inmersión
8 m.	m.	Protegido contra los efectos prolongados de la inmersión bajo presión

GRADOS DE PROTECCION IK
UNE EN 50102/96

IK

protección CONTRA CHOQUES MECÁNICOS

IK	Energía de choque (en julios)	Antigua 3º cifra IP
00	0	0
01	0.15	
02	0.25	
03	0.35	
04	0.50	3
05	0.70	
06	1	
07	2	5
08	5	
09	10	
10	20	9

Instalación eléctrica. Medidas de protección.

tomar de las clavijas aislantes

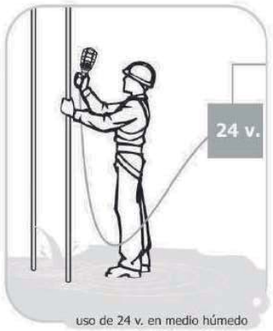

uso de 24 v. en medio húmedo

protección de conductores

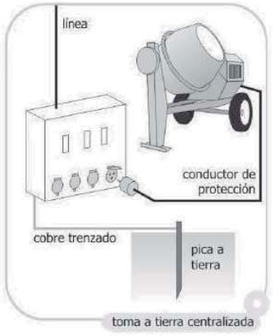

toma a tierra centralizada

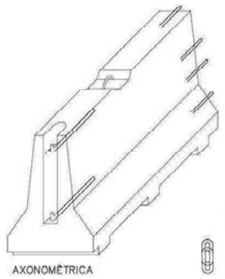

AXONOMÈTRICA

CLAVILLA D'UNIÓ

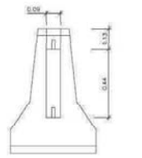

ALÇAT TRANSVERSAL

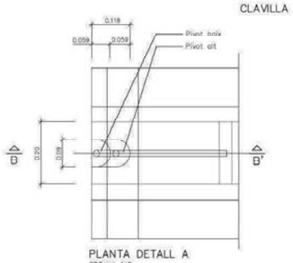

PLANTA DETALL A
ESCALA 1:5



SECCIÓ B–B'
ESCALA 1:5

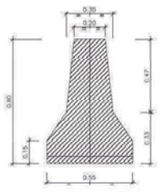

SECCIÓ A–A'

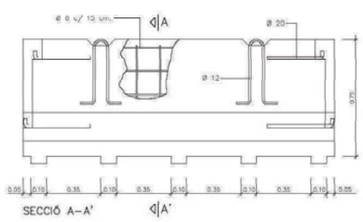

SECCIÓ A–A'

BARRERA RÍGIDA PORTÀTIL
ESCALA 1:10

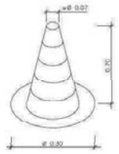

CON DE BALISAMENT

SENYAL PERILL DE MORT

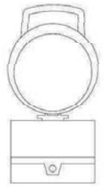

BALISA INTERMITENT
CÈL.LULA FOTOELÈCTRICA

CARTELL DESVIAMENT TRÀNSIT

CARTELL INDICATIU DE RISC

BALISA AMB LLUMS INTERMITENTS

Maquinaria de elevación. Eslingas.

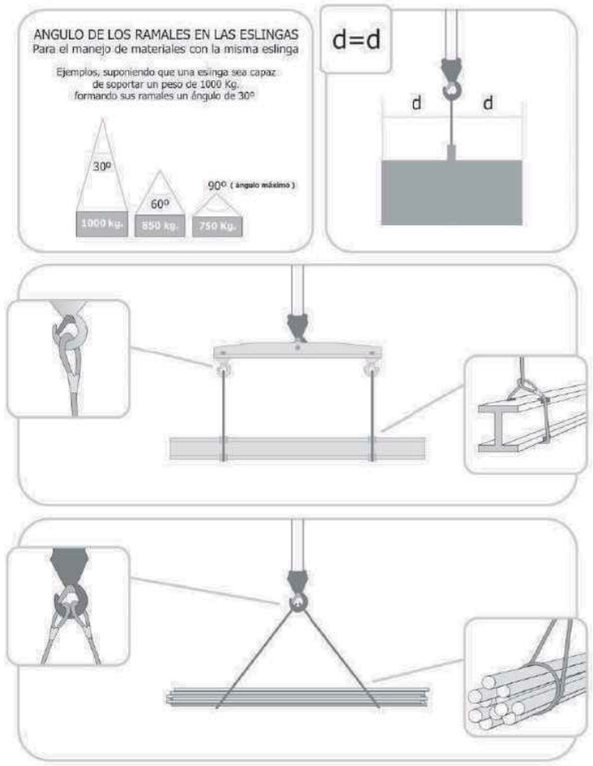

Manipulación de cargas. Prevención de lesiones.

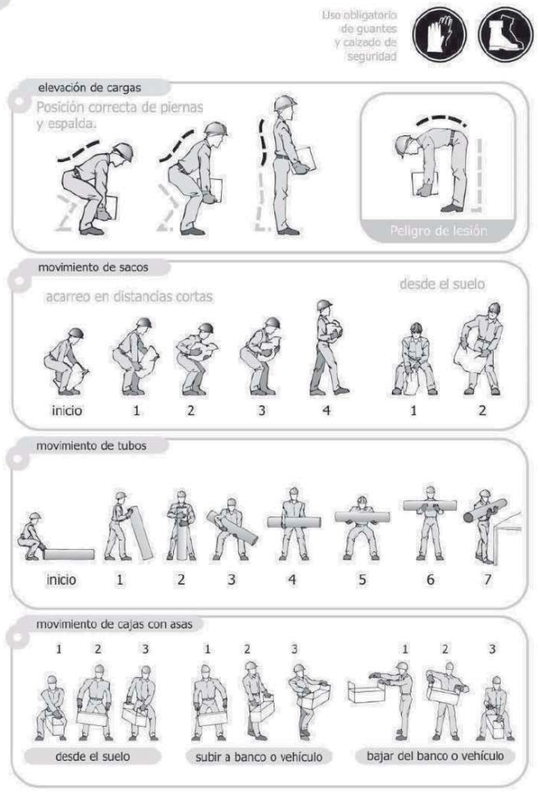

Manipulación de cargas. Prevención de lesiones.

Uso obligatorio de guantes y calzado de seguridad

materiales en ambas manos

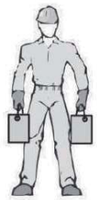

repartir equilibradamente

giros al levantar pesos

Atención

Evitar movimientos de rotación de tronco en exclusiva

1- Completar los movimientos para levantar la carga
2- Girar el pie en dirección al sentido del giro
3- Completar el giro con todo el cuerpo

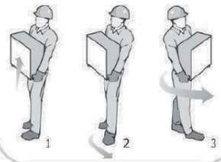

posición de manos y brazos

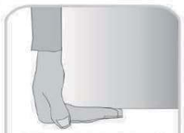

asir con todas las falanges

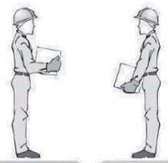

incorrecta

correcta

transporte de tubos

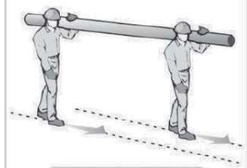

seguir caminos paralelos

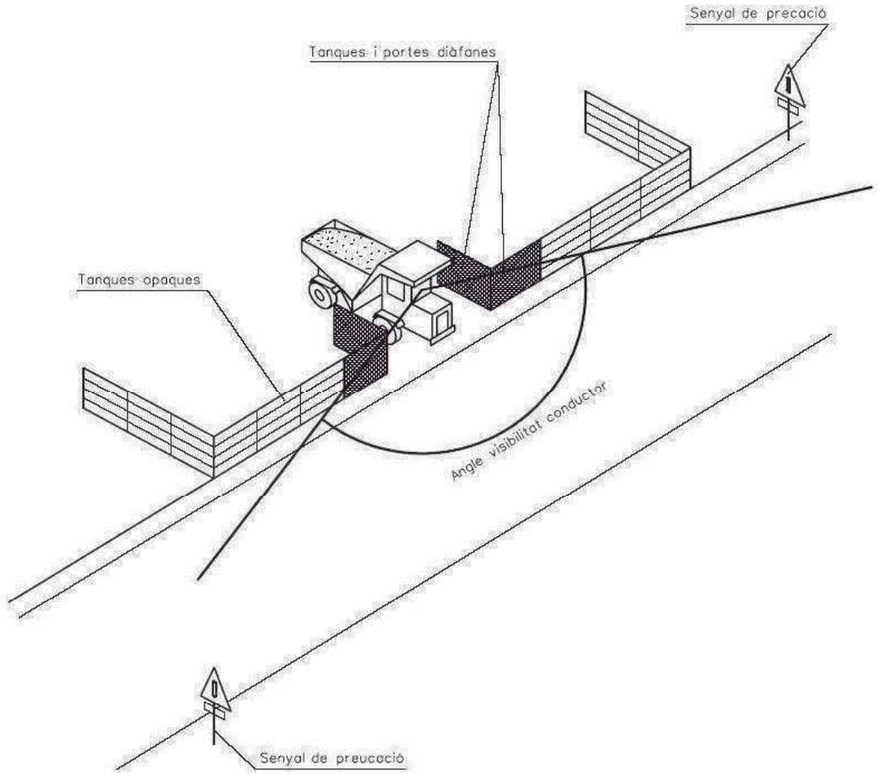

Andamios. Andamio tubulares. Detalles.

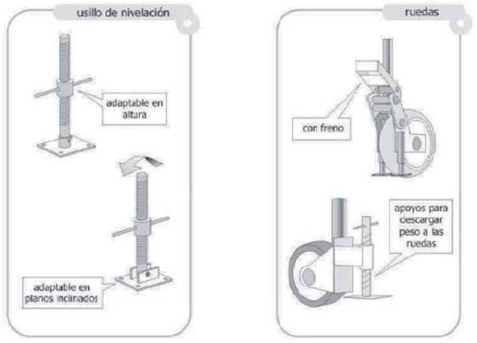

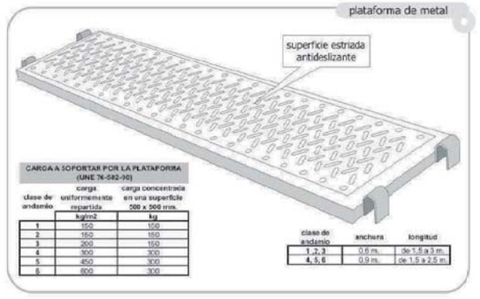

CARGA A SOPORTAR POR LA PLATAFORMA (UNE 76-582-90)

clase de andamio	carga uniformemente repartida kg/m2	carga concentrada en una superficie 500 x 500 mm. kg
1	150	150
2	150	150
3	200	150
4	300	300
5	450	300
6	600	300

clase de andamio	anchura	longitud
1, 2, 3	0,6 m.	de 1,5 a 3 m.
4, 5, 6	0,9 m.	de 1,5 a 2,5 m.

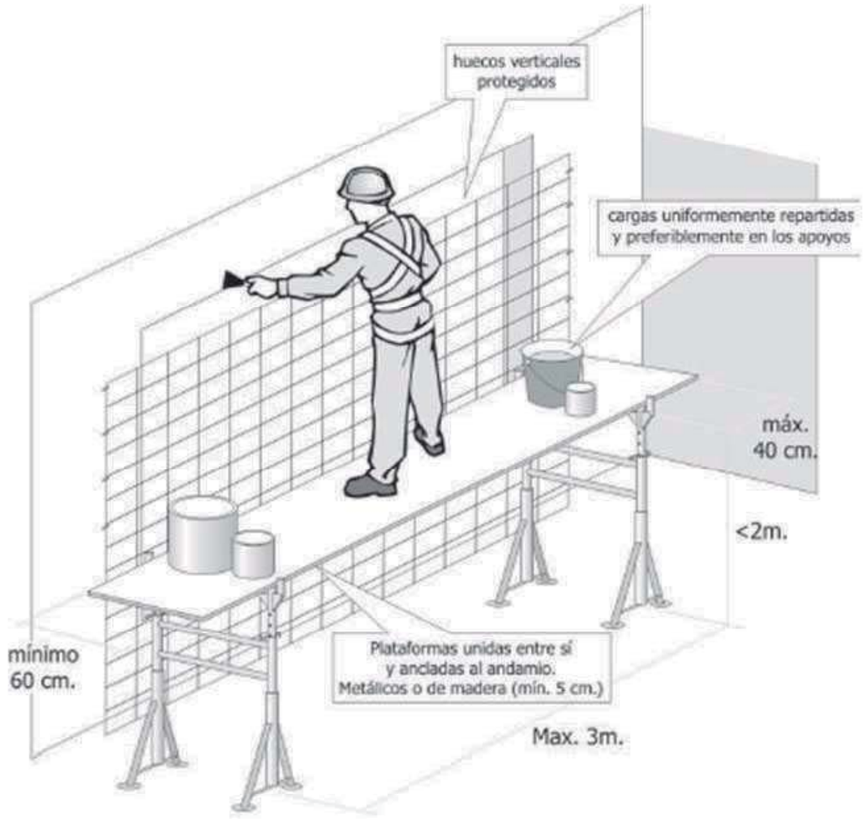

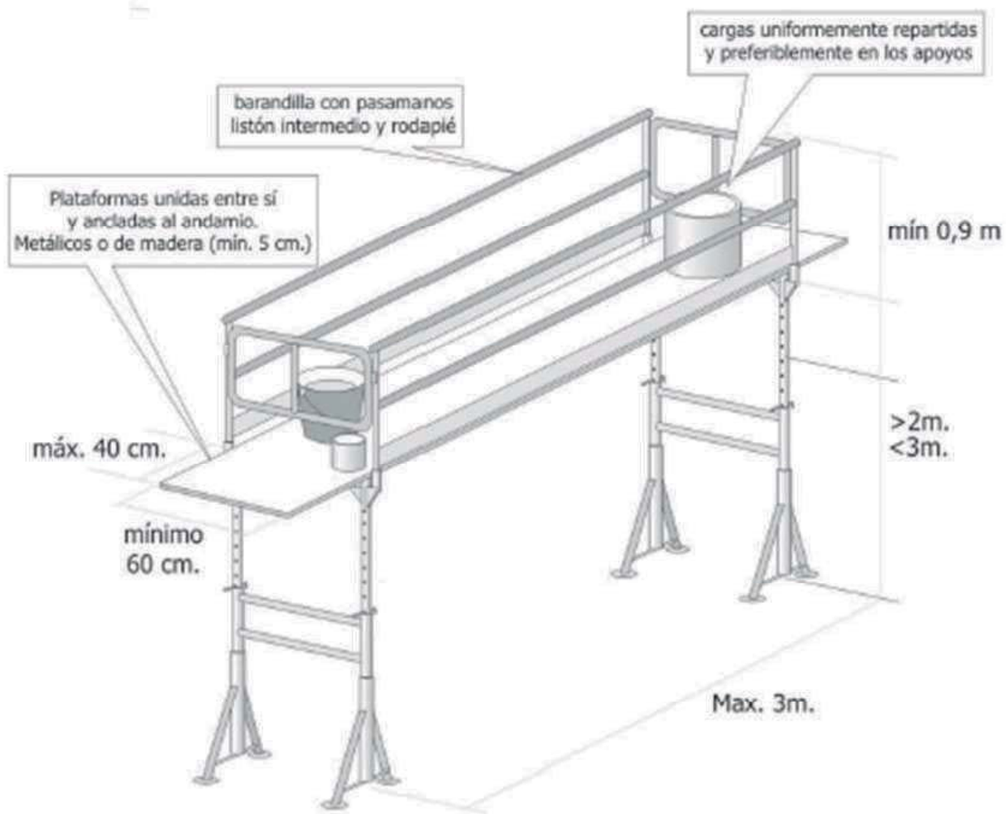
cargas uniformemente repartidas
y preferiblemente en los apoyos
barandilla con pasamanos
listón intermedio y rodapié
Plataformas unidas entre sí
y ancladas al andamio.
Metálicos o de madera (mín. 5 cm.)
mín 0,9 m
máx. 40 cm.
>2m.
<3m.
mínimo
60 cm.
Max. 3m.

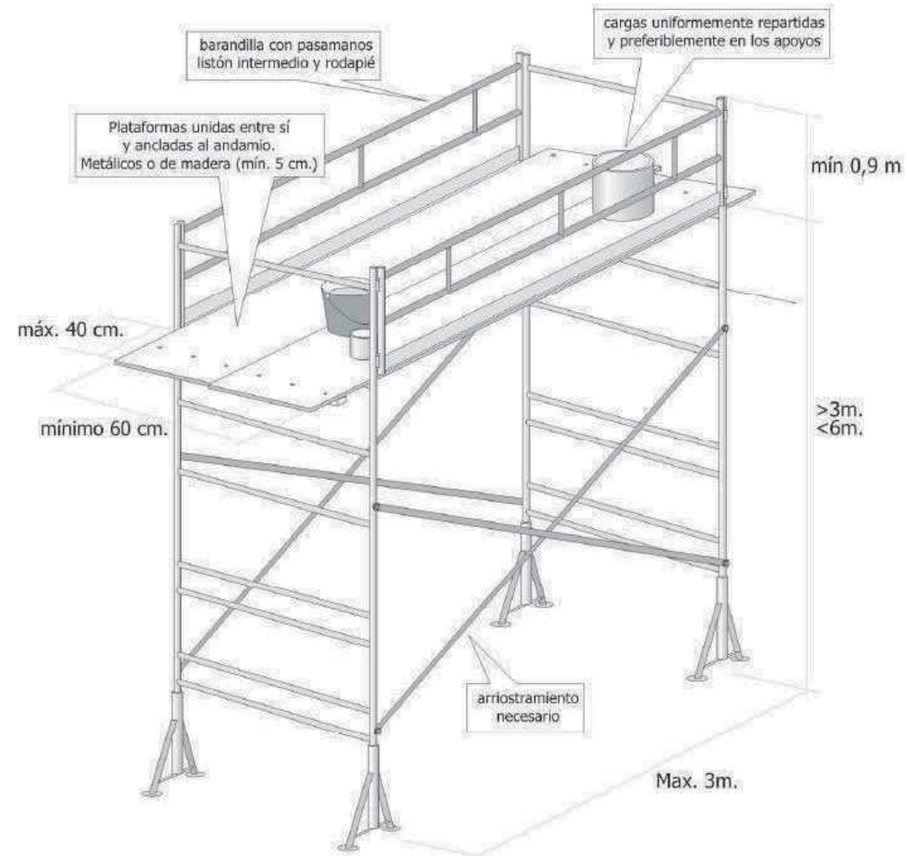
barandilla con pasamanos
listón intermedio y rodapié
cargas uniformemente repartidas
y preferiblemente en los apoyos
Plataformas unidas entre sí
y ancladas al andamio.
Metálicos o de madera (mín. 5 cm.)
mín 0,9 m
máx. 40 cm.
mínimo 60 cm.
>3m.
<6m.
arriostramiento
necesario
Max. 3m.

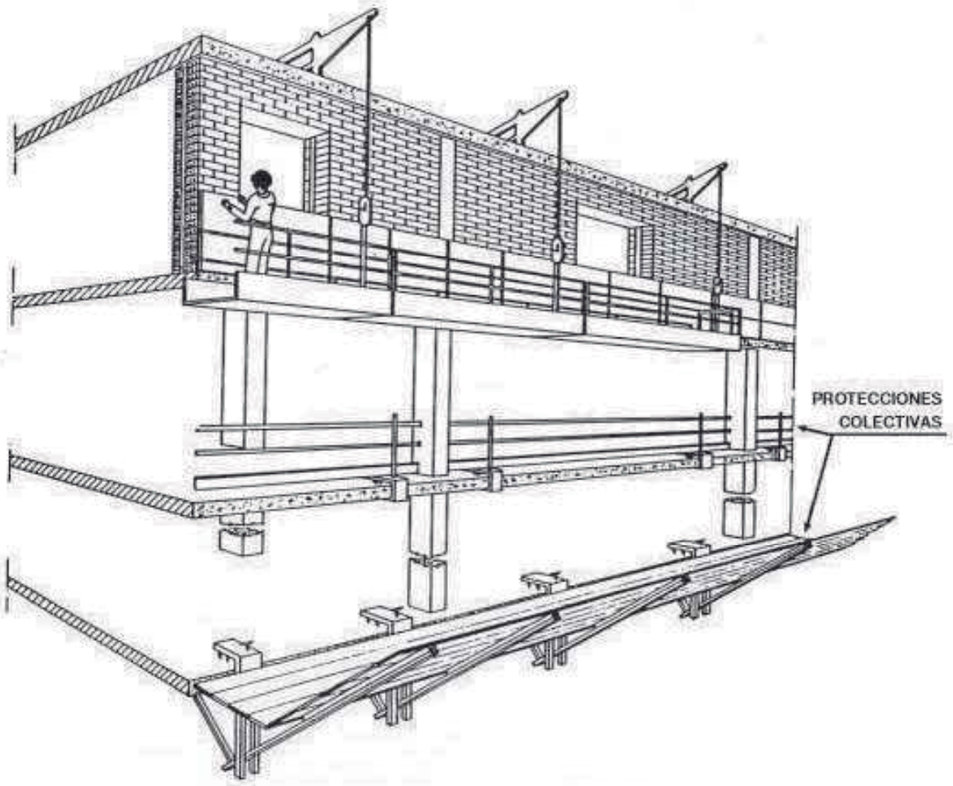

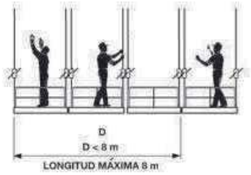

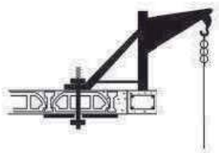

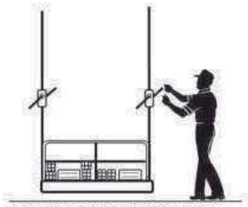

COMPROBAR RESISTENCIA EN EL SUELO

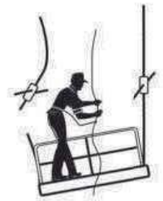

UTILIZAR CABLE FIJADOR



DISTANCIA AL PARAMENTO
MENOR O IGUAL A 30 cm

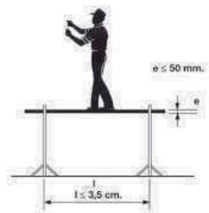

LONGITUD MAX. 3,5 m ESPESOR MIN. 50mm.

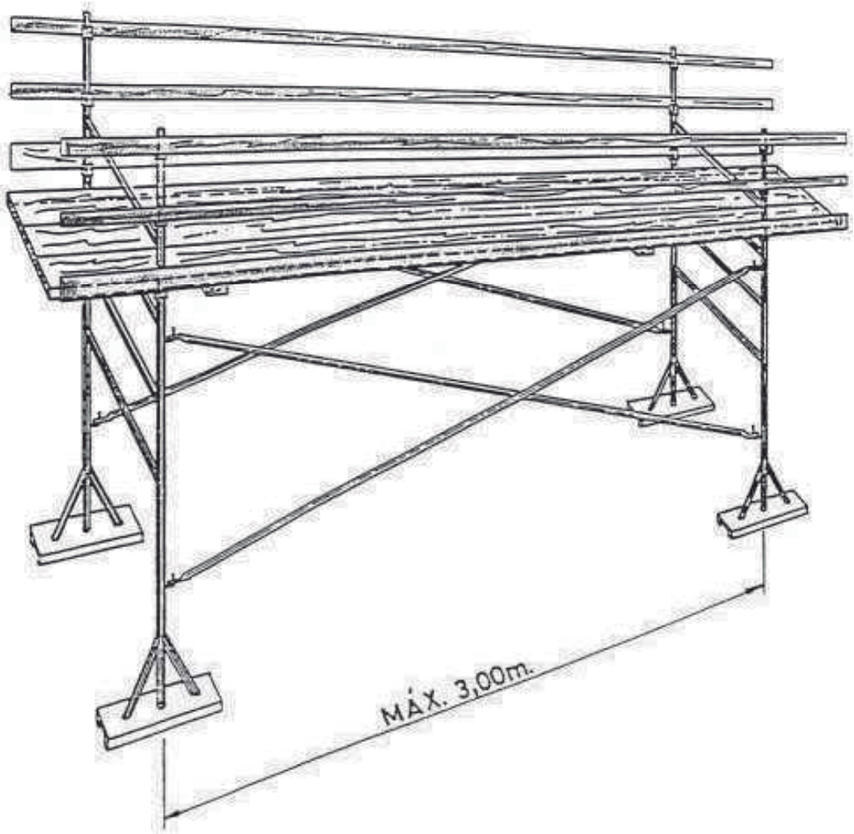
MÁX. 3,00m.

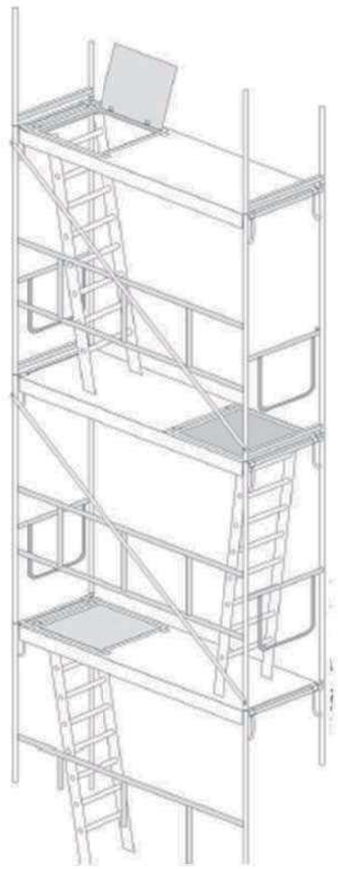

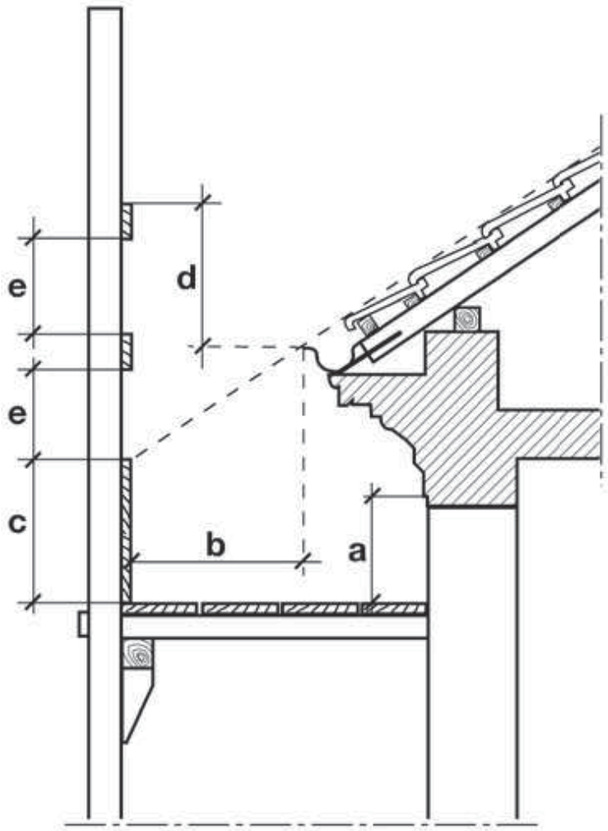
e
e
c
d
b
a

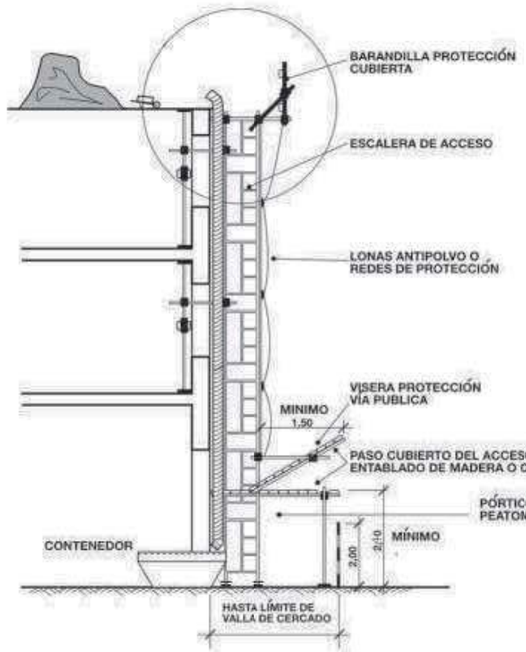
BARANDILLA PROTECCIÓN CUBIERTA
ESCALERA DE ACCESO
LONAS ANTIPOLVO O REDES DE PROTECCIÓN
VISERA PROTECCIÓN VIA PUBLICA
MINIMO 1,50
PASO CUBIERTO DEL ACCESO ENTABLADO DE MADERA O CHAPA
PÓRTICO PASO PEATONES
CONTENEDOR
2,00
2,10
MÍNIMO
HASTA LÍMITE DE VALLA DE CERCADO

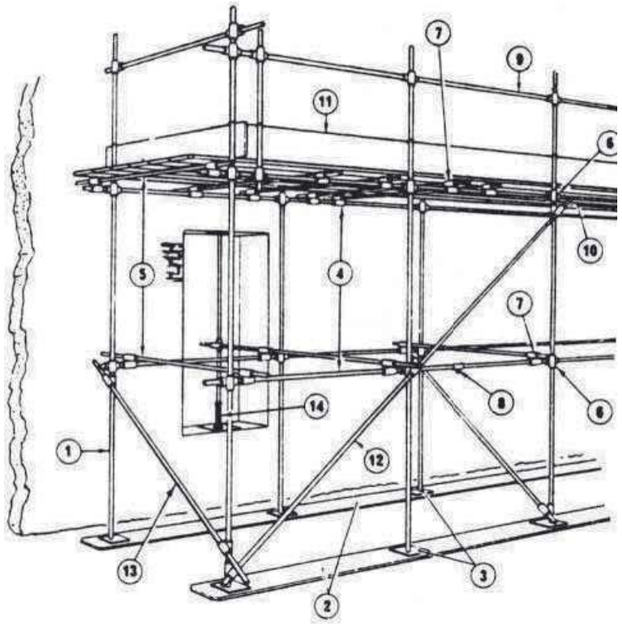

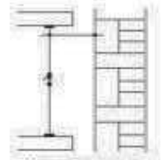

ARRIOSTRAR A FACHADA

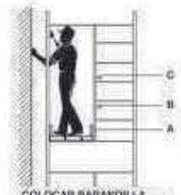

COLOCAR BARANDILLA, LISTÓN INTERMEDIO Y RODAPIÉ
A= 15 cm; B= 30 cm; C= 40 cm

DISTANCIA AL PARAMENTO MENOR O IGUAL A 30 cm

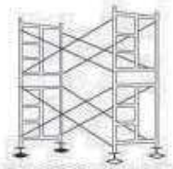

COLOCAR SOBRE TERRENO FIRME UTILIZAR USILLOS NIVELACIÓN

DISTANCIA AL PARAMENTO MENOR O IGUAL A 30 cm

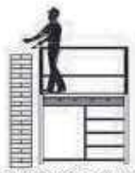

COLOCAR BARANDILLAS

USAR CINTURÓN EN MONTAJE Y DESMONTAJE

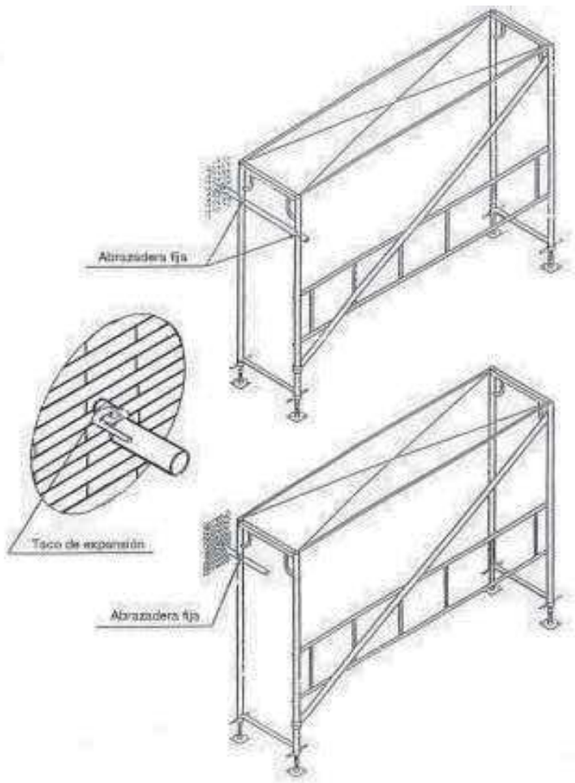
Abrazadera fija
Taco de expansión
Abrazadera fija


PANELES DIRECCIONALES PARA OBRAS
VALLAS DE OBRA
VALLA DE CONTENCIÓN DE PEATONES
CONO DE BALIZAMIENTO
CINTA DE BALIZAMIENTO REFLECTANTE
STOP
PALETAS MANUALES DE SEÑALIZACIÓN
CORDÓN DE BALIZAMIENTO
LAMPARA AUTONOMA FIJA INTERMITENTE

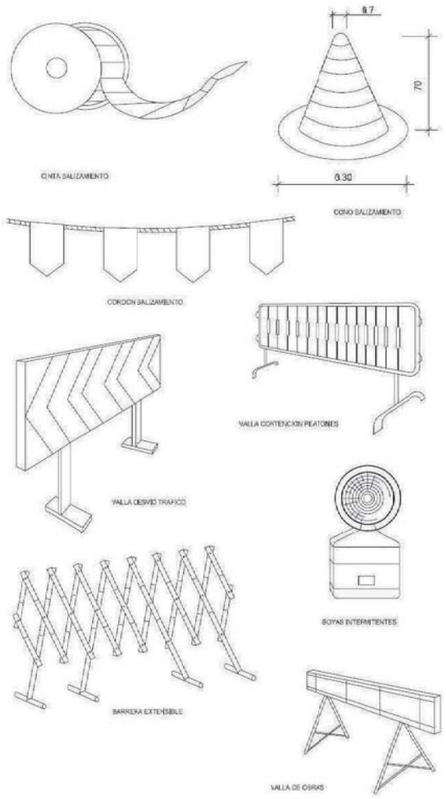

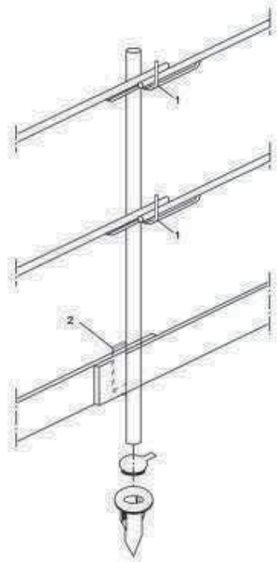

FIGURA 1

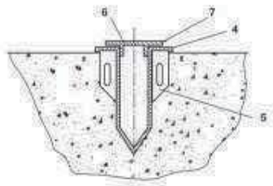

FIGURA 2

BARANDILLA CON SOPORTE TIPO "SARGENTO"

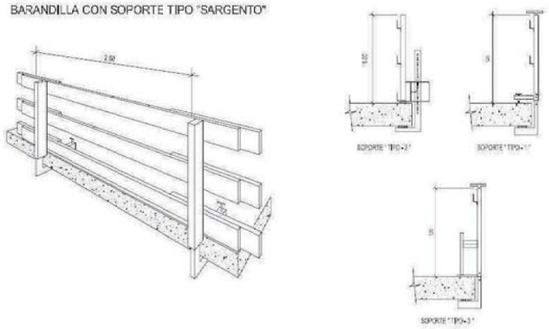

BARANDILLA Y RODAPIE

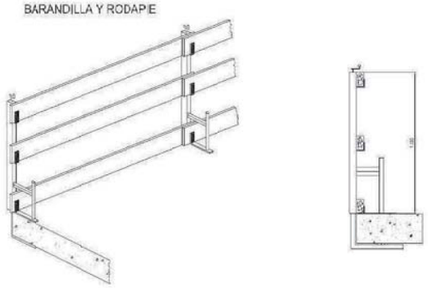

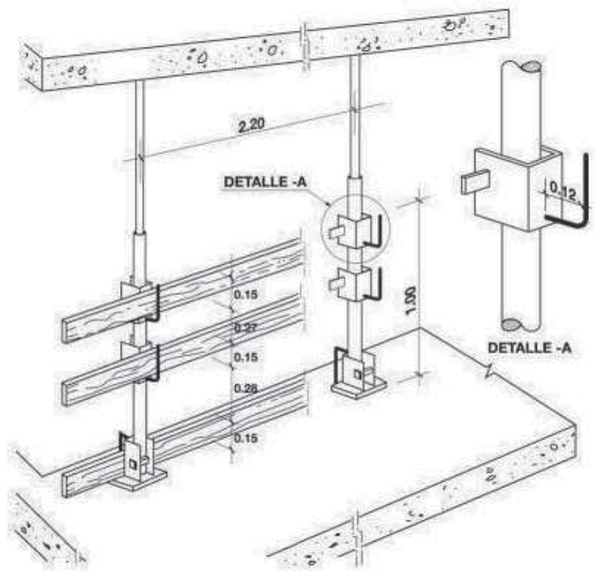

DETALL DE TAPES DE PROTECCIÓ DE FORATS

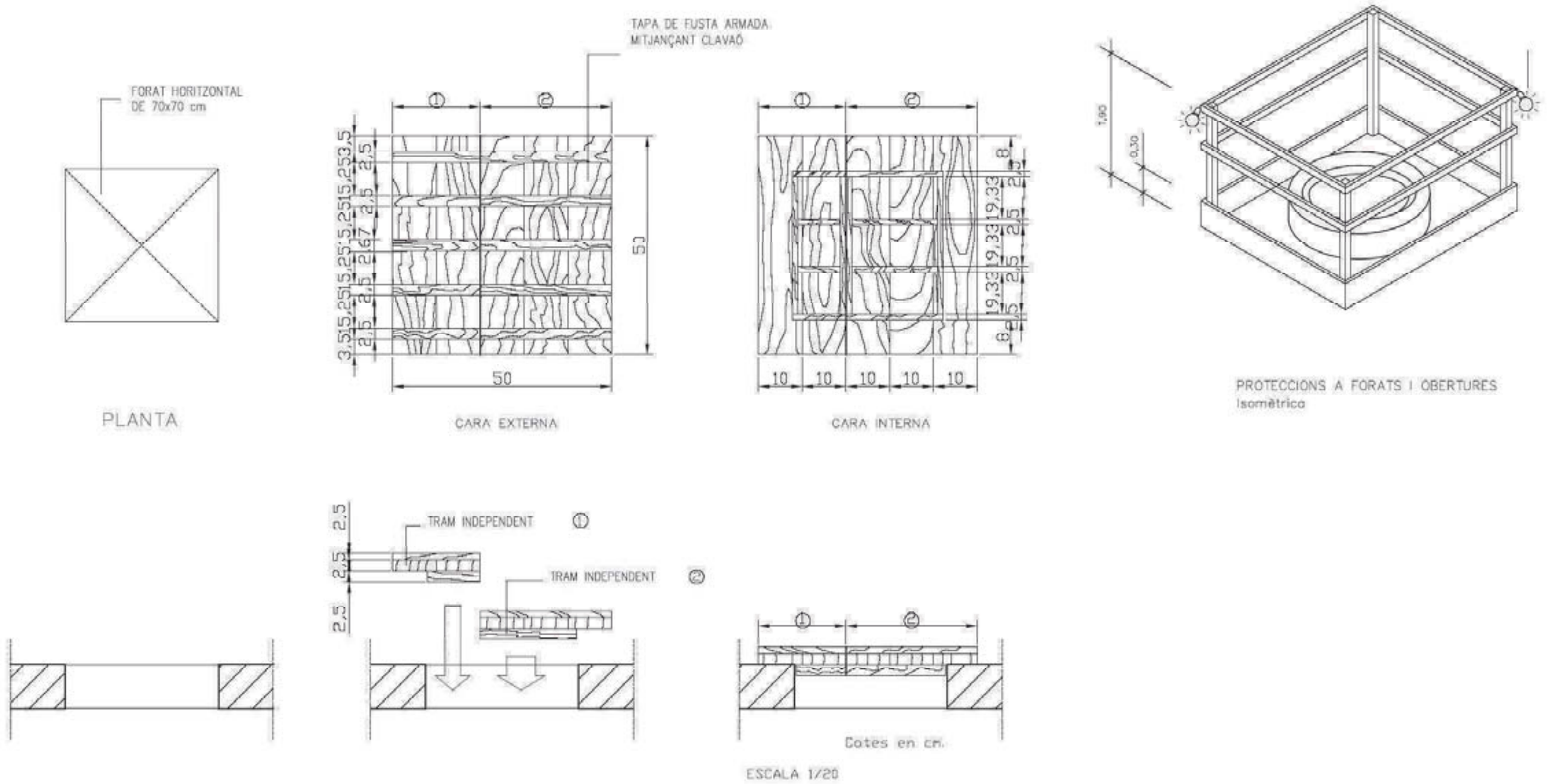

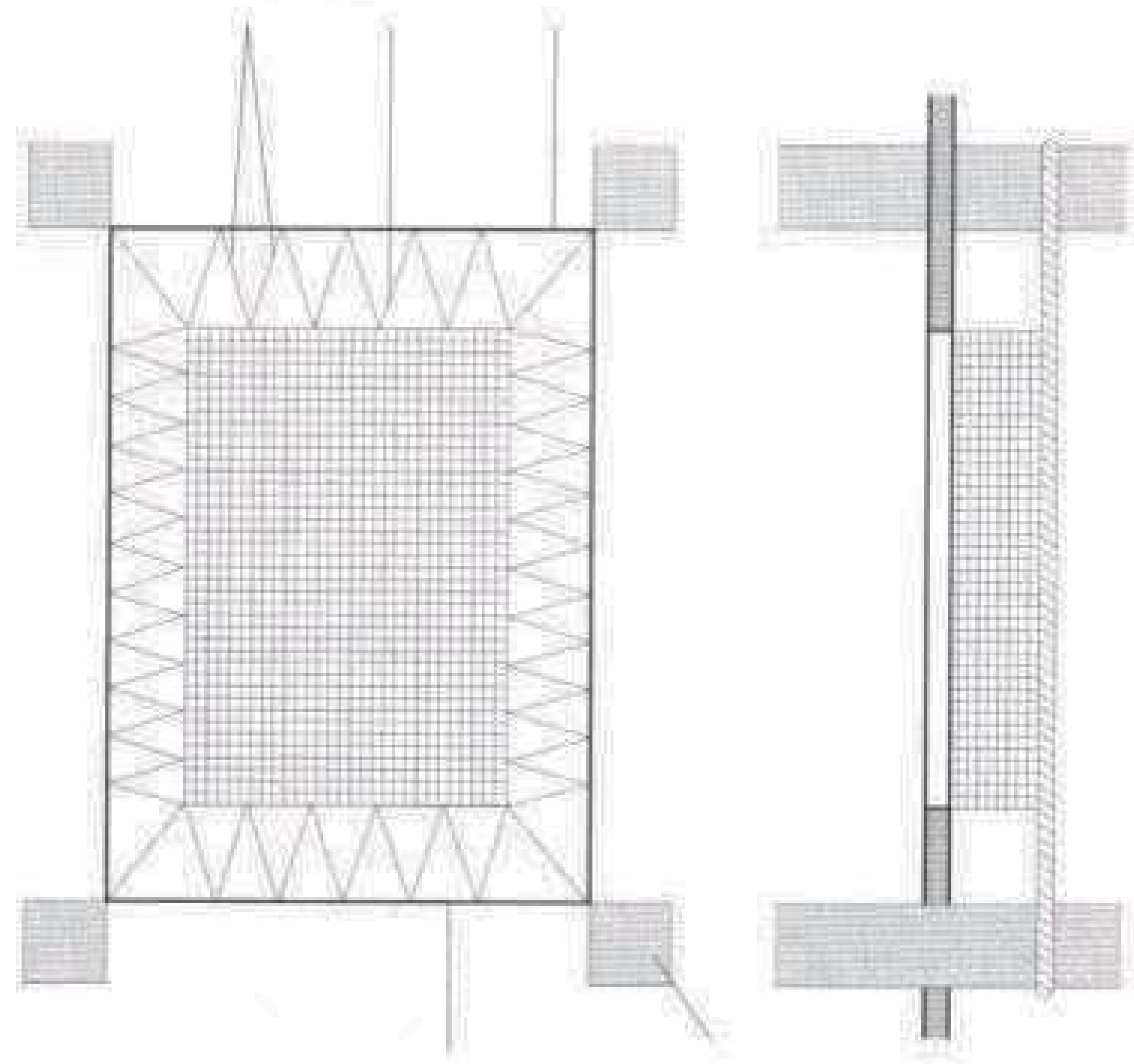

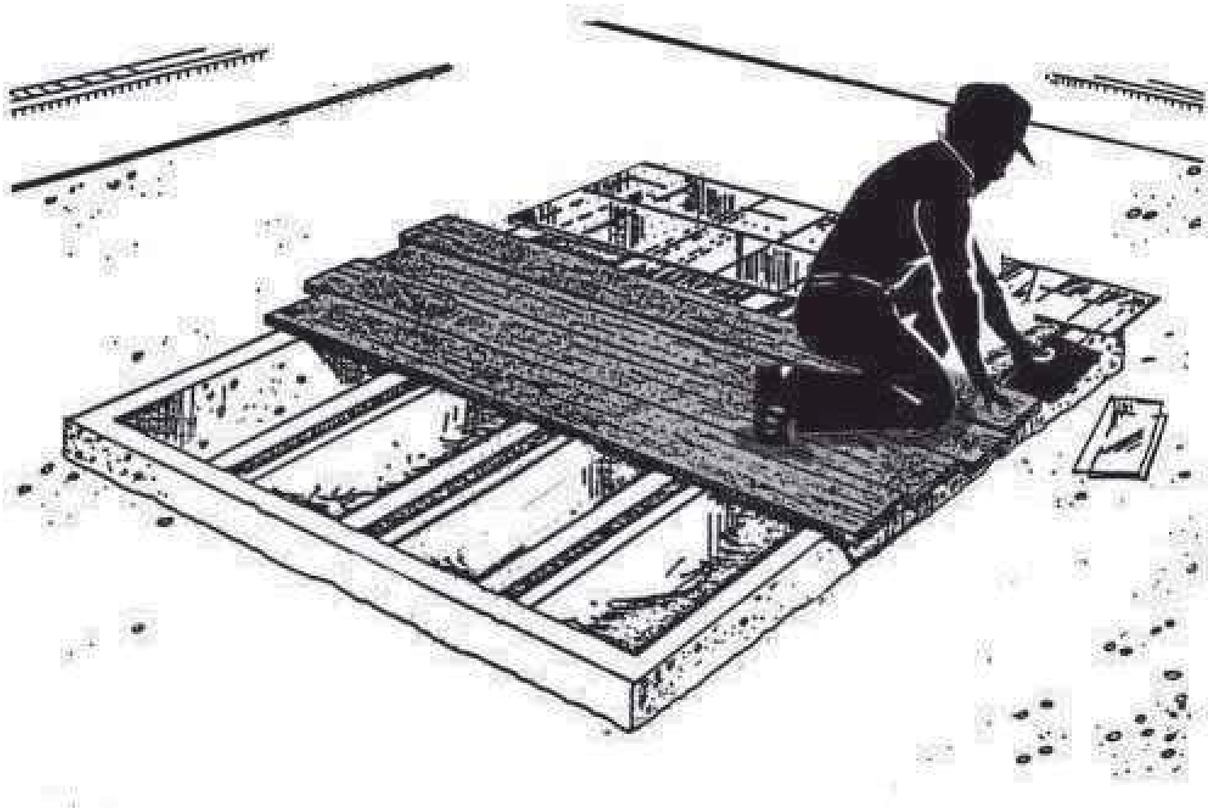

SOLDADURA

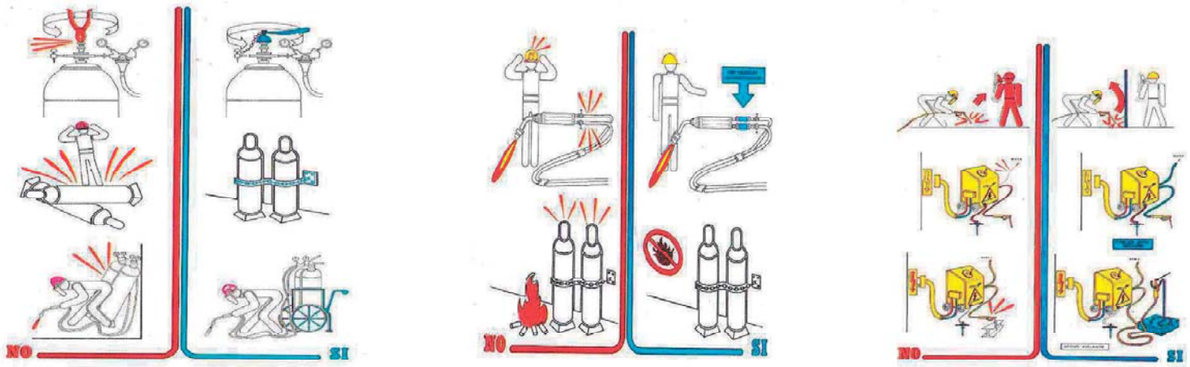

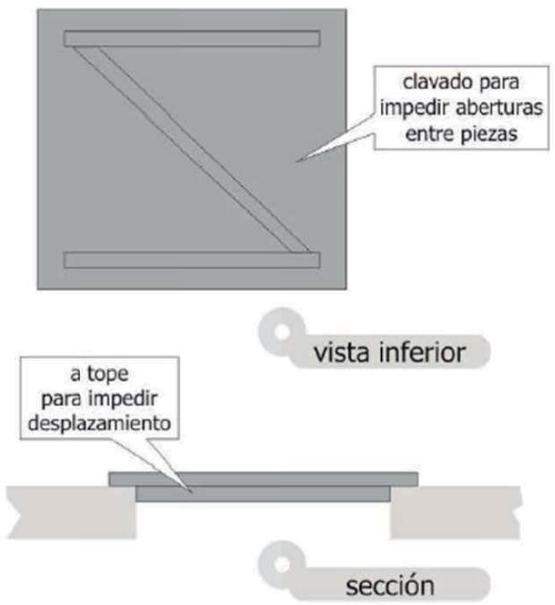
clavado para
impedir aberturas
entre piezas
vista inferior
a tope
para impedir
desplazamiento
sección

vista superior
barandilla con pasamanos
listón intermedio y rodapié
mín. 0,60 m.
mayor a 2m.

vista inferior
barandilla
altura
mín. 0,90 m.
impide
desplazamiento

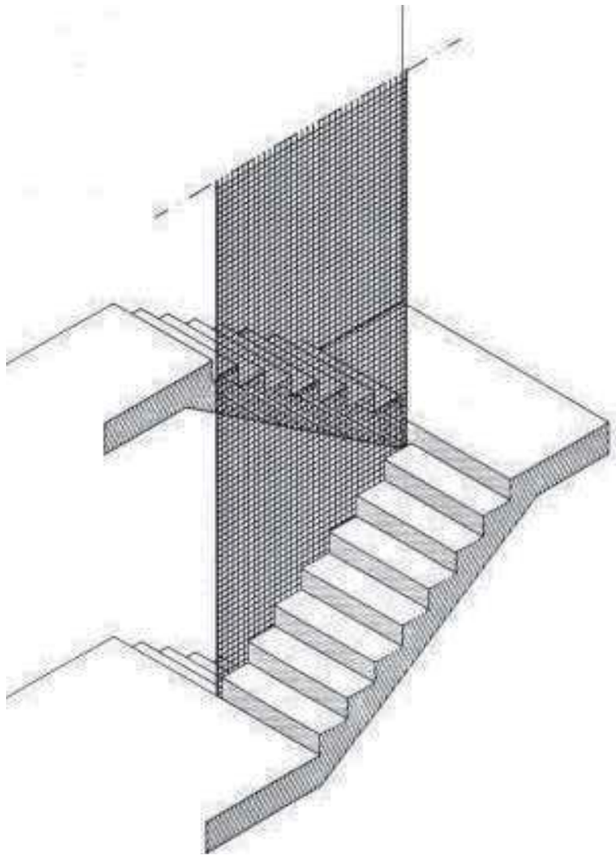

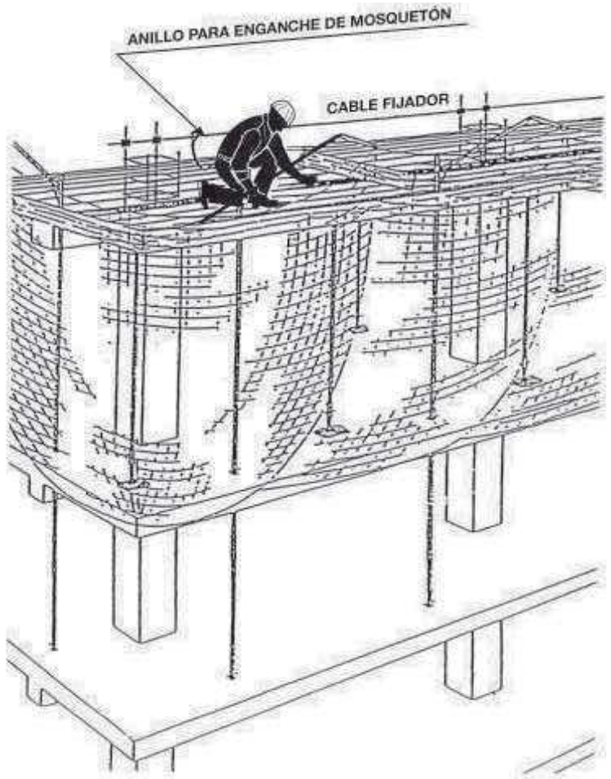
ANILLO PARA ENGANCHE DE MOSQUETÓN
CABLE FIJADOR

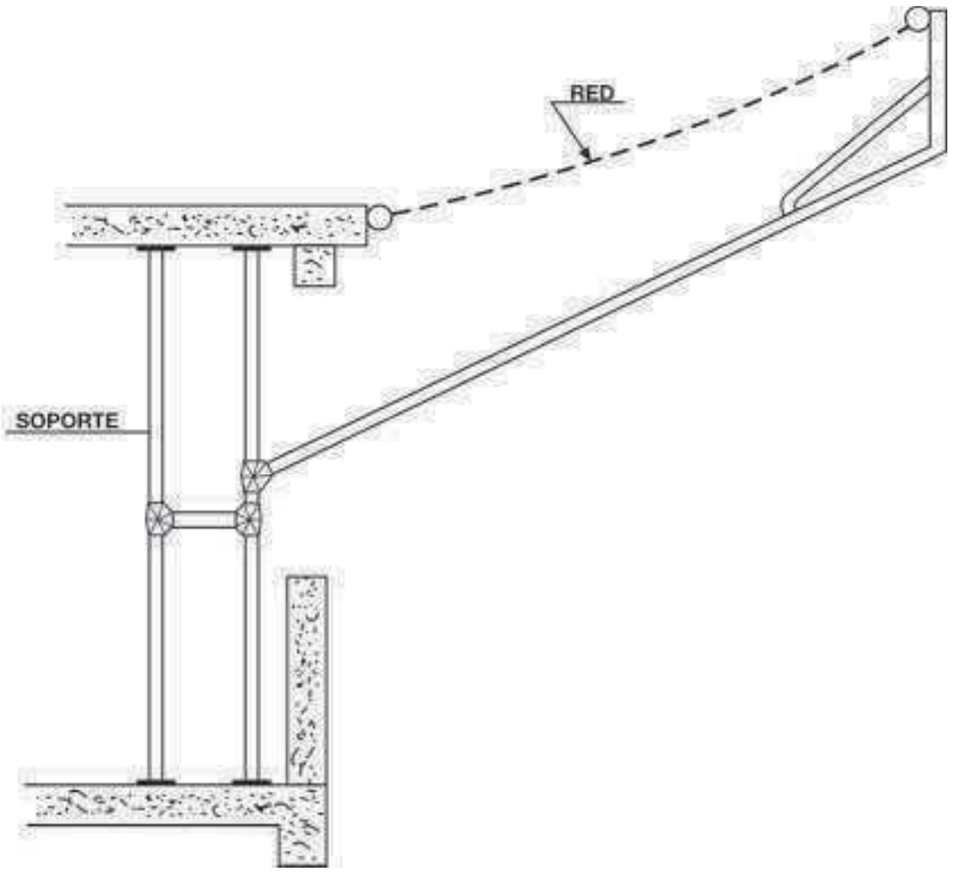
RED
SOPORTE

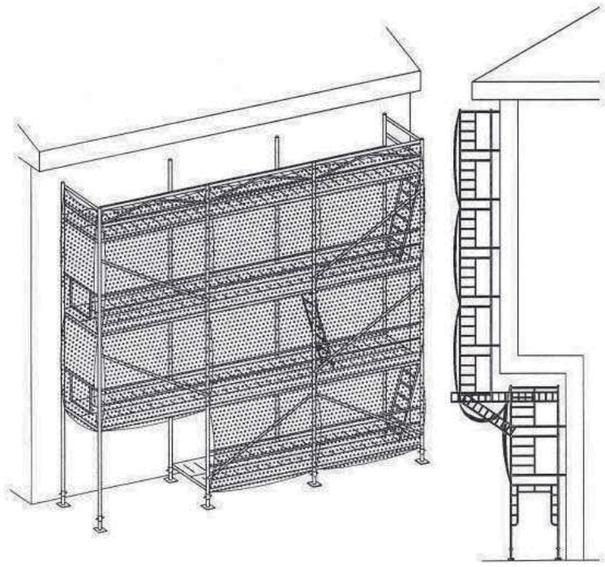

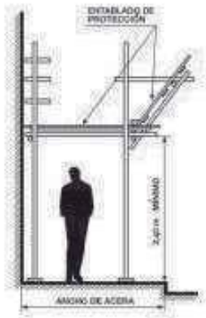

SECCIÓN TRANSVERSAL

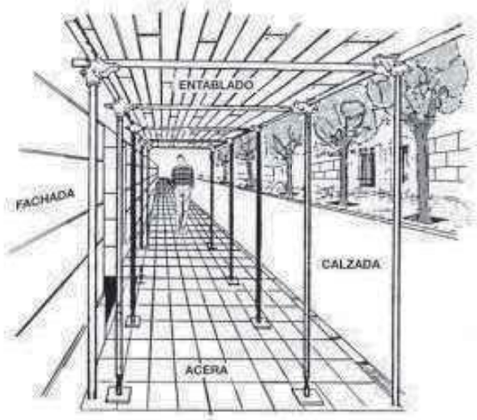

Protecciones Individuales. Tipos de amarres.

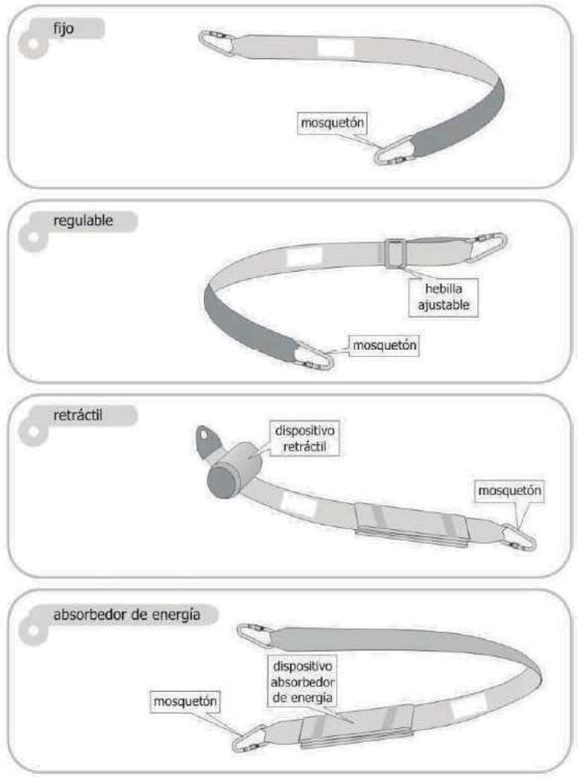

Protecciones Individuales. Amarre personal.

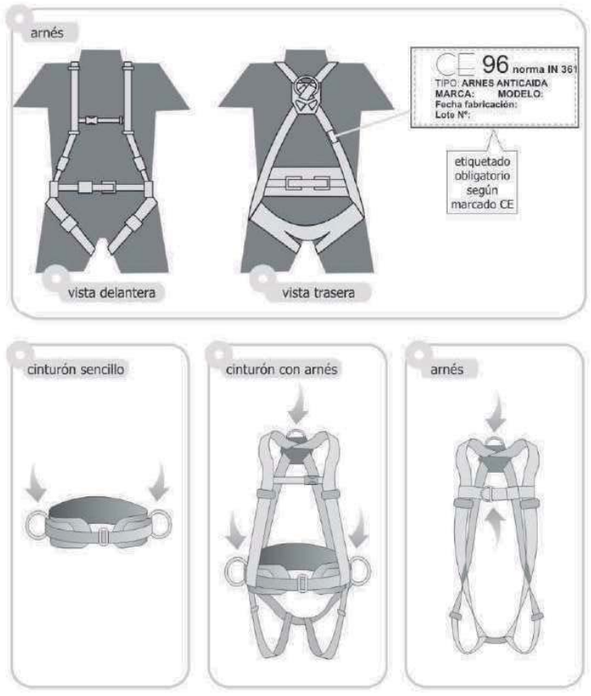

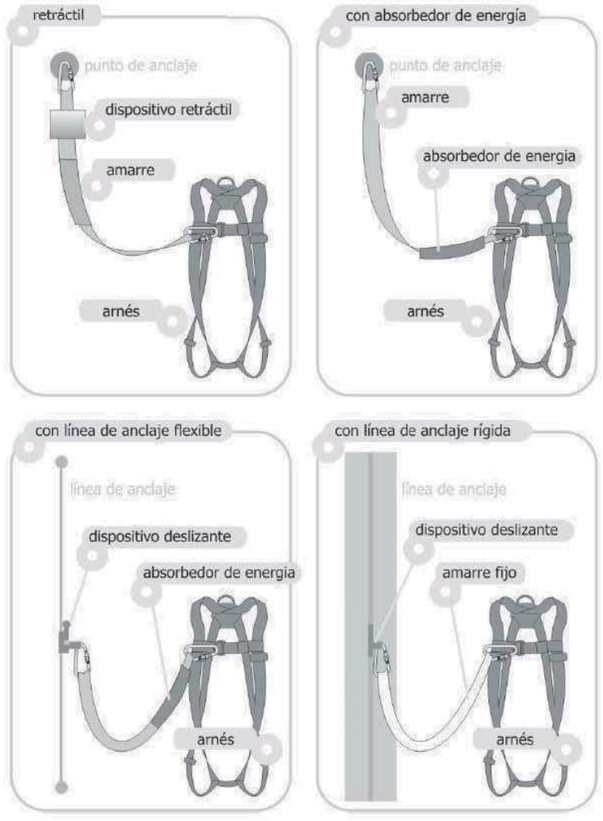

Protecciones Individuales. Calzado.

bota de agua

calzado de seguridad

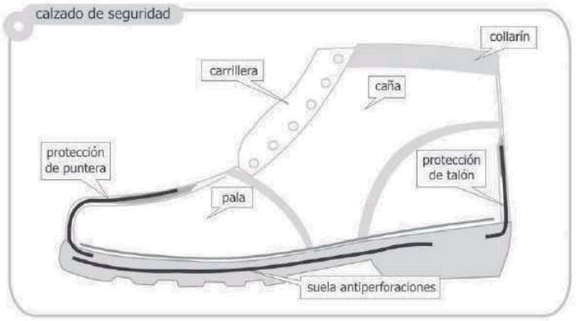

Protecciones Individuales. Casco.

casco de seguridad

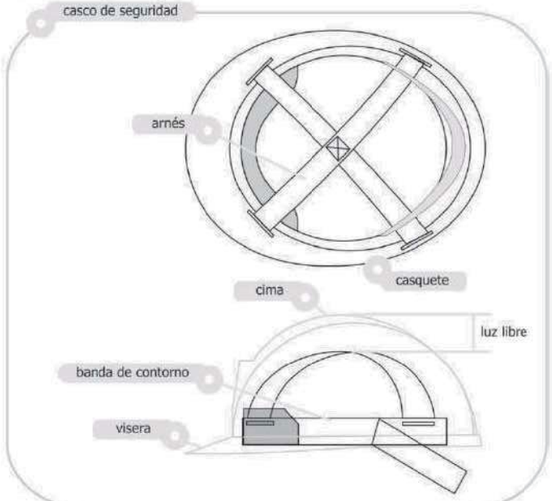

casco de seguridad

CASCO DE SEGURIDAD NO METALICO

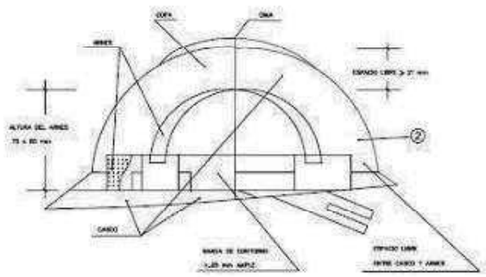

COLOCACIÓN CORRECTA TAPONES AUDITIVOS

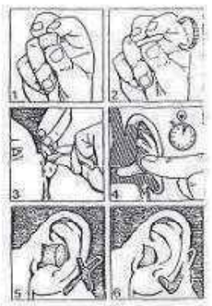

GAFAS TIPO UNIVERSAL ANTI IMPACTOS

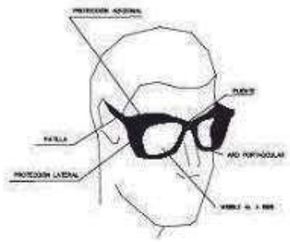

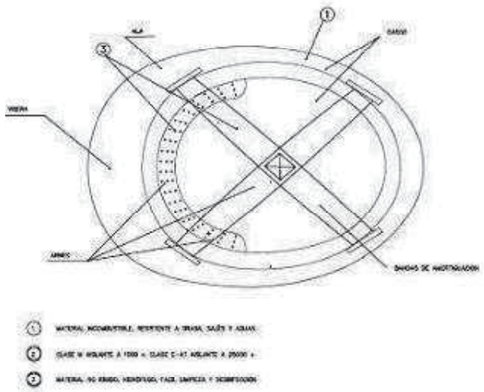

BOTA DE SEGURIDAD CLASE III

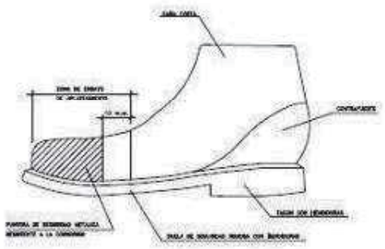

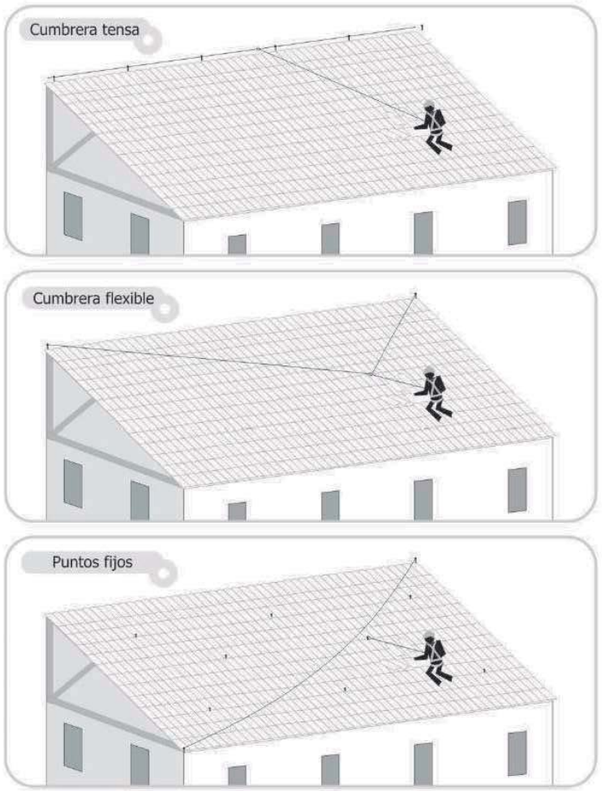

Protecciones Individuales. Mosquetones.

tipo gancho

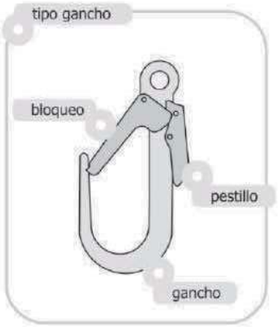

con seguro automático

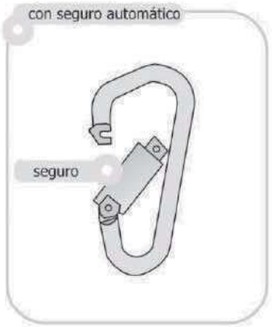

con virola

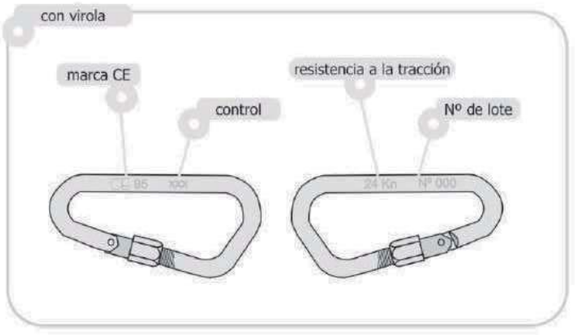

Protecciones Individuales. Auditivos.

tapones de espuma

tapones de espuma con arco

orejeras

coquillas sobre casco

Protecciones Individuales. Gafas.

montura universal

integral

pantalla facial



Protecciones Individuales. Vías respiratorias.

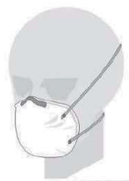

simple de uso único

con válvula de uso único

semimascara filtrante

filtrante

1 / cinturón
2 / unidad filtrante
3 / ventilador
4 / baterías

1 / botella aire comprimido
2 / regulador
3 / manómetro
4 / grifo

Protecciones Individuales. Ropa Reflectante.

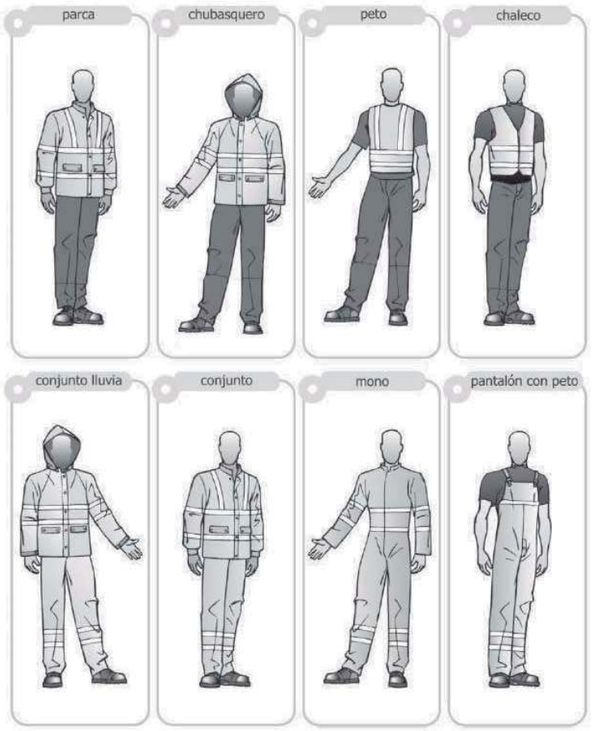



DIMENSIONES EN mm.		
D	D	m
594	492	30
420	348	21
297	246	15
210	174	11
148	121	8
105	87	5

DIMENSIONES EN mm.		
D	D_1	m
594	534	30
420	378	21
297	267	15
210	188	11
148	132	8
105	95	5

significado	colores	señal
Protección obligatoria de la vista	símbolo: blanco contraste: azul seguridad: blanco	
Protección obligatoria de la cabeza	símbolo: blanco contraste: azul seguridad: blanco	
Protección obligatoria del oído	símbolo: blanco contraste: azul seguridad: blanco	
Protección obligatoria de las vías respiratorias	símbolo: blanco contraste: azul seguridad: blanco	
Protección obligatoria de los pies	símbolo: blanco contraste: azul seguridad: blanco	
Protección obligatoria de las manos	símbolo: blanco contraste: azul seguridad: blanco	
Protección obligatoria del cuerpo	símbolo: blanco contraste: azul seguridad: blanco	
Protección obligatoria de la cara	símbolo: blanco contraste: azul seguridad: blanco	

significado	colores	señal
Protección individual obligatoria contra caídas	símbolo: blanco contraste: azul seguridad: blanco	
Vía obligatoria para peatones	símbolo: blanco contraste: azul seguridad: blanco	
Protección general (puede acompañarse de señales adicionales)	símbolo: blanco contraste: azul seguridad: blanco	

significado	colores	señal
Prohibido fumar	símbolo: negro contraste: blanco seguridad: rojo	
Prohibido fumar y encender fuego	símbolo: negro contraste: blanco seguridad: rojo	
Prohibido pasar a los peatones	símbolo: negro contraste: blanco seguridad: rojo	
Prohibido apagar con agua	símbolo: negro contraste: blanco seguridad: rojo	
Agua no potable	símbolo: negro contraste: blanco seguridad: rojo	
Entrada prohibida a personas no autorizadas	símbolo: negro contraste: blanco seguridad: rojo	
Prohibido a los vehículos de manutención	símbolo: negro contraste: blanco seguridad: rojo	
No tocar	símbolo: negro contraste: blanco seguridad: rojo	

significado	colores	señal
Manguera de incendios	símbolo: blanco contraste: rojo	
Escalera de mano	símbolo: blanco contraste: rojo	
Extintor	símbolo: blanco contraste: rojo	
Teléfono par ala lucha contra incendios	símbolo: blanco contraste: rojo	
dirección que debe seguirse (es adicional a las anteriores)	símbolo: blanco contraste: rojo	
dirección que debe seguirse (es adicional a las anteriores)	símbolo: blanco contraste: rojo	
dirección que debe seguirse (es adicional a las anteriores)	símbolo: blanco contraste: rojo	
dirección que debe seguirse (es adicional a las anteriores)	símbolo: blanco contraste: rojo	

DIMENSIONES EN mm.		
D	D	m
594	534	30
420	376	21
297	267	15
210	188	11
148	132	8
105	95	5

significado	colores	señal
Vía-salida de socorro	símbolo: blanco contraste: verde seguridad: blanco	
Vía-salida de socorro	símbolo: blanco contraste: verde seguridad: blanco	
Vía-salida de socorro	símbolo: blanco contraste: verde seguridad: blanco	
Vía-salida de socorro	símbolo: blanco contraste: verde seguridad: blanco	
dirección que debe seguirse (es adicional a las anteriores)	símbolo: blanco contraste: verde seguridad: blanco	
dirección que debe seguirse (es adicional a las anteriores)	símbolo: blanco contraste: verde seguridad: blanco	
dirección que debe seguirse (es adicional a las anteriores)	símbolo: blanco contraste: verde seguridad: blanco	
dirección que debe seguirse (es adicional a las anteriores)	símbolo: blanco contraste: verde seguridad: blanco	

significado	colores	señal
Primeros auxilios	símbolo: blanco contraste: verde seguridad: blanco	
Camilla	símbolo: blanco contraste: verde seguridad: blanco	
Ducha de seguridad	símbolo: blanco contraste: verde seguridad: blanco	
Lavado de ojos	símbolo: blanco contraste: verde seguridad: blanco	
Teléfono de salvamento	símbolo: blanco contraste: verde seguridad: blanco	

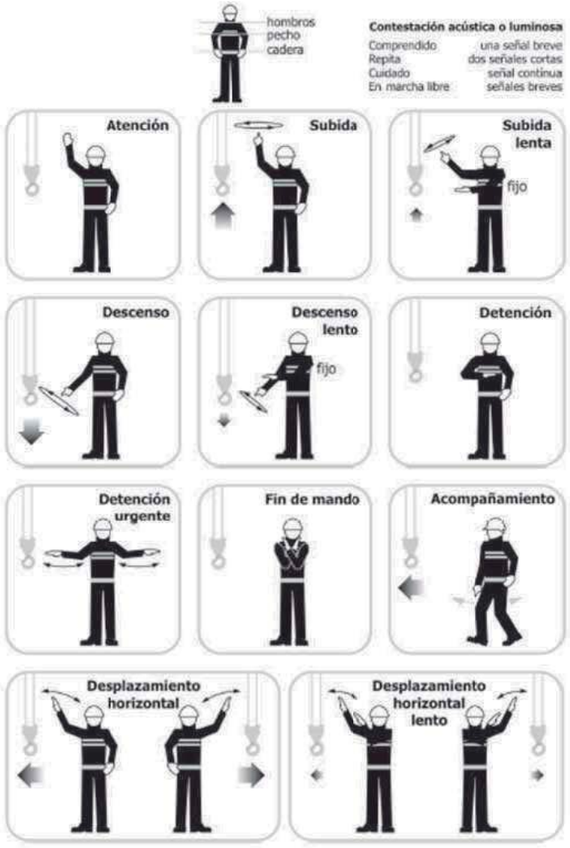

significado	descripción	ilustración
Avanzar	Los dos brazos doblados, las palmas de las manos hacia el interior, los antebrazos se mueven lentamente hacia el cuerpo	
Retroceder	Los dos brazos doblados, las palmas de las manos hacia el exterior, los antebrazos se mueven lentamente alejándose del cuerpo	
Hacia la derecha con respecto al encargado de las señales	El brazo derecho extendido más o menos en horizontal, la palma de la mano derecha hacia abajo, hace pequeños movimientos lentos indicando la dirección	
Hacia la izquierda con respecto al encargado de las señales	El brazo izquierdo extendido más o menos en horizontal, la palma de la mano izquierda hacia abajo, hace pequeños movimientos lentos indicando la dirección	
Distancia horizontal	Las manos indican la distancia	

significado	descripción	ilustración
Peligro: Alto Parada de emergencia	Los dos brazos extendidos hacia arriba, las palmas de las manos hacia adelante	
Rápido	Los gestos codificados referidos a los movimientos se hacen con rapidez	
Lento	Los gestos codificados referidos a los movimientos se hacen muy lentamente	

significado	descripción	ilustración
Izar	Brazo derecho extendido hacia arriba, la palma de la mano derecha hacia adelante, describiendo lentamente un círculo	
Bajar	Brazo derecho extendido hacia abajo, la palma de la mano derecha hacia el interior, describiendo lentamente un círculo	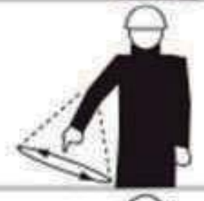
Distancia vertical	Las manos indican la distancia	

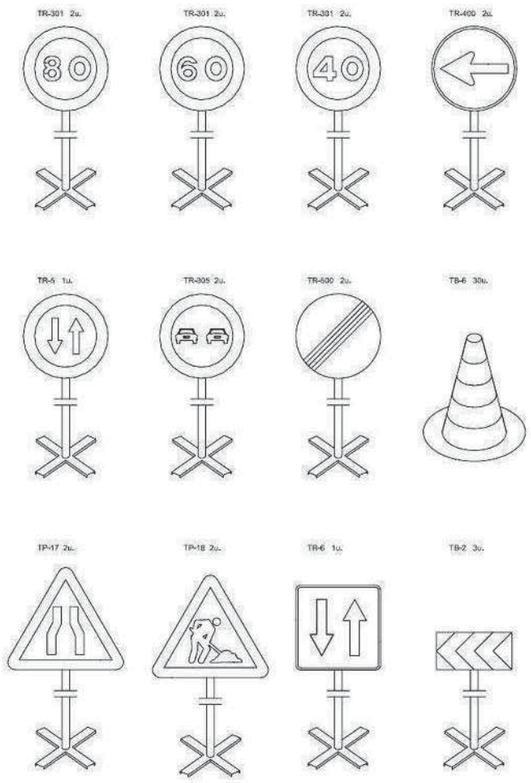

Equip estàndard -Senyalització provisional d'obres per carretera convencional - senyals amb fons groc

SENYALS D'INDICACIÓ

CLAU	SENYAL	DENOMINACIÓ
TS-80		DESVIAMENT D'UN CARRIL PER CALÇADA OPOSADA
TS-81		DESVIAMENT D'UN CARRIL PER CALÇADA OPOSADA, MANTENINT UN ALTRE PER LA D'OBRES
TS-82		DESVIAMENT DE DOS CARRILS PER CALÇADA OPOSADA
TS-210	DESVIO BARCELONA	CARTELL CROQUIS

ELEMENTS DE BALISAMENT REFLECTANTS

CLAU	SENYAL	DENOMINACIÓ
TB-1		PANNELL DIRECCIONAL ALT
TB-2		PANNELL DIRECCIONAL ESTRET
TB-3		PANNELL DOBLE DIRECCIONAL ALT
TB-4		PANNELL DOBLE DIRECCIONAL ESTRET
TB-5		PANNELL DE ZONA EXCLOSA AL TRÀNSIT
TB-8		CON
TB-7		PIQUETA

ELEMENTS DE BALIZAMIENT REFLECTANTS

CLAU	SENYAL	DENOMINACIÓ
TB-8		BALISA DE LÍMIT DRET
TB-9		BALISA DE LÍMIT ESQUERRE
TB-10		CAPTAFAR COSTAT DRET I ESQUERRE
TB-11		PITA DE LÍMIT REFLECIU I LUMINESCENT
TB-12		MARCA VIAL TARONJA
TB-13		BANDERETA
TB-14		BASTIDOR MÒBIL

ELEMENTS LLUMINOSOS

CLAU	SENYAL	DENOMINACIÓ
TL-1		SEMÀFOR (TRICOLOR)
TL-2		LLUM ÀMBRE INTERMITENT
TL-3		LLUM ÀMBRE ALTERNATIVAMENT INTERMITENT
TL-4		TRIPLE LLUM ÀMBRE INTERMITENT
TL-5		DISC LLUMINOS MANUAL DE PAS PERMÈS
TL-6		DISC LLUMINOS MANUAL DE STOP O PAS PROHIBIT
TL-7		LINIA DE LLUMS GROGUES FIXES

ELEMENTS LLUMINOSOS

CLAU	SENYAL	DENOMINACIÓ
TL-8		CASCADA LLUMINOSA (LLUM APARENTMENT MÒBIL)
TL-9		TUB LLUMINOS (LLUM APARENTMENT MÒBIL)

ELEMENTS LLUMINOSOS

CLAU	SENYAL	DENOMINACIÓ
TL-10		LLUM GROGA FIXA
TL-11		LLUM VERMELLA FIXA

ELEMENTS DE DEFENSA

CLAU	SENYAL	DENOMINACIÓ
TD-1		BARRERA DE SEGURETAT RÍGIDA O PORTÀTIL
TD-2		BARRERA DE SEGURETAT METÀLLICA

ELEMENTS AUXILIARS DE SENYALITZACIÓ



SENYALS DE PERILL

CLAU	SENYAL	DENOMINACIÓ
TP-3		SEMÀFORS
TP-13a		CORBA PERILLOSA A LA DRETA
TP-13b		CORBA PERILLOSA A L'ESQUERRA
TP-14a		CORBES PERILLOSES A LA DRETA
TP-14b		CORBES PERILLOSES A L'ESQUERRA
TP-15		PERFIL IRREGULAR

SENYALS DE PERILL

CLAU	SENYAL	DENOMINACIÓ
TP-15a		RESSALT
TP-15b		GUAL
TP-17		ESTRETAMENT DE CALÇADA
TP-17a		ESTRETAMENT DE CALÇADA PER LA DRETA
TP-17b		ESTRETAMENT DE CALÇADA PER L'ESQUERRA
TP-18		OBRES

SENYALS DE PERILL

CLAU	SENYAL	DENOMINACIÓ
TP-19		PAVIMENT LLISCANT
TP-25		CIRCULACIÓ EN ELS DOS SENTITS
TP-26		DESPRENIMENTS
TP-28		PROJECCIÓ DE GRANOTA
TP-30		ESGLAÓ LATERAL
TP-50		ALTRES PERILLS

SENYALS DE REGLAMENTACIÓ I PRIORITAT

CLAU	SENYAL	DENOMINACIÓ
TR-205	3,5m	LIMITACIÓ D'ALÇADA
TR-301	40	VELOCITAT MÀXIMA
TR-302		GIR A LA DRETA PROHIBIT
TR-303		GIR A L'ESQUERRA PROHIBIT
TR-305		AVANÇAMENT PROHIBIT
TR-306		AVANÇAMENT PROHIBIT A CAMIONS

SENYALS DE REGLAMENTACIÓ I PRIORITAT

CLAU	SENYAL	DENOMINACIÓ
TR-5		PRIORITAT AL SENTIT CONTRARI
TR-8		PRIORITAT RESPECTE AL SENTIT CONTRARI
TR-101		ENTRADA PROHIBIDA
TR-106		ENTRADA PROHIBIDA A VEHICLES DESTINATS AL TRANSPORT DE MERCANCIES
TR-201	5,5t	LIMITACIÓ DE PES
TR-204	2"	LIMITACIÓ D'AMPLADA

SENYALS DE REGLAMENTACIÓ I PRIORITAT

CLAU	SENYAL	DENOMINACIÓ
TR-308		ESTACIONAMENT PROHIBIT
TR-400a		SENTIT OBLIGATORI
TR-400b		SENTIT OBLIGATORI
TR-401a		PAS OBLIGATORI
TR-401b		PAS OBLIGATORI
TR-500		FI DE PROHIBICIONS

SENYALS D'INDICACIÓ

CLAU	SENYAL	DENOMINACIÓ
TS-800	150m	DISTÀNCIA A L'INICI DEL PERILL O PRESCRIPCIÓ
TS-810	4,25 Km	LONGITUT DE TRAM PERILLÓS O SUBJECTE DE PRESCRIPCIÓ
TS-850		PANNELL GENÈRIC AMB LA INSCRIPCIÓ QUE CORRESPONGUI

SENYALS D'INDICACIÓ

CLAU	SENYAL	DENOMINACIÓ
TR-210 bis	LA GARRIGUELLA 37 KM / BARCELONA 54 KM / VALLDAURA	CARTELL CROQUIS
TS-220	TARRAGONA / BARCELONA	PRESENYALITZACIÓ DE DIRECCIONS

SENYALS MANUALS

CLAU	SENYAL	DENOMINACIÓ
MM-1		BANDERA VERMELLA
TM-2		DISC BLAU DE PAS PERMÈS
TM-3	STOP	DISC DE STOP O PAS PROHIBIT

SENYALS DE REGLAMENTACIÓ I PRIORITAT

CLAU	SENYAL	DENOMINACIÓ
TR-301		FI DE LIMITACIÓ DE VELOCITAT
TR-302		FI DE PROHIBICIÓ D'AVANÇAMENT
TR-303		FI DE PROHIBICIÓ D'AVANÇAMENT PER A CAMIONS

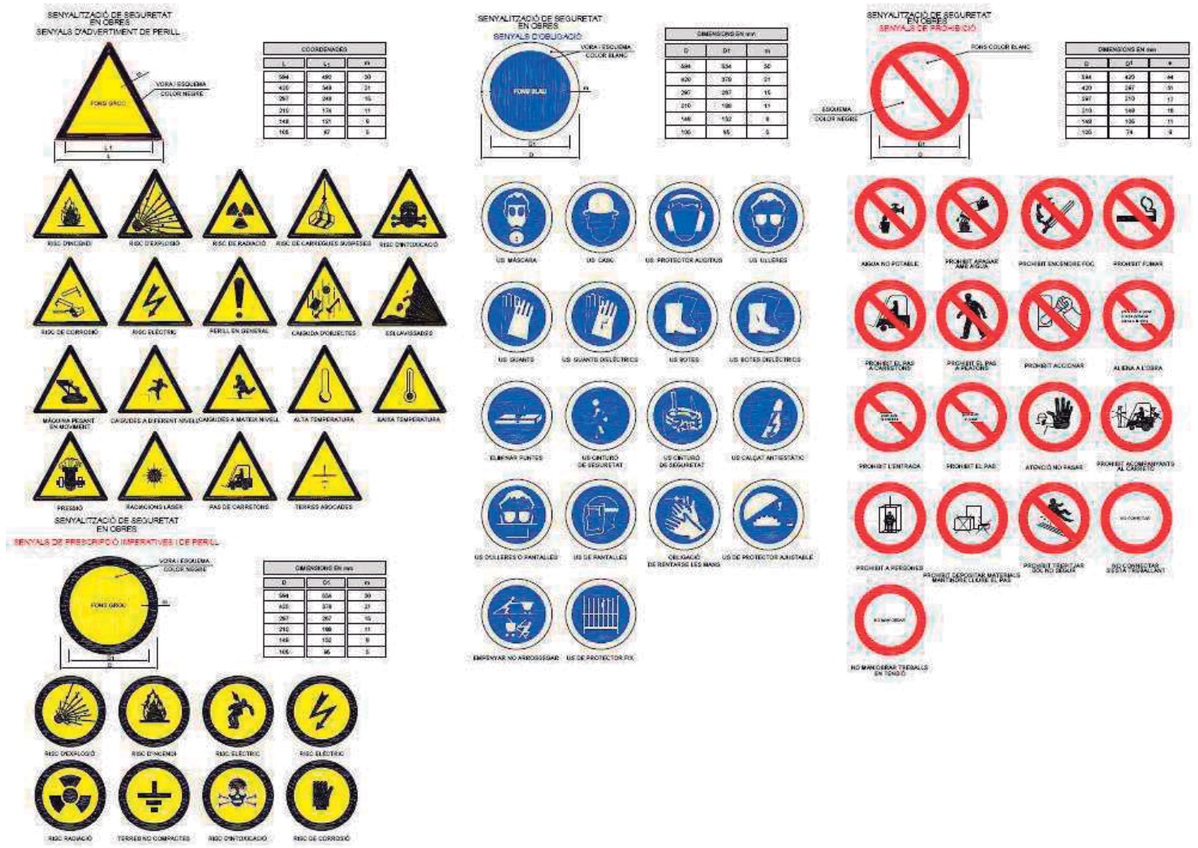

SEÑALES DE ADVERTENCIA

Significado	Dibujado	Color	Seguridad	Significado	SEÑAL ESTABLECIDA
	ESQUEMA SEÑALES		COLORES		
RIESGO DE CARGAS SUSPENSIVAS		NEGRO	AMARILLO	NEGRO	
RIESGO ELECTRICO		NEGRO	AMARILLO	NEGRO	
PELIGRO INDETERMINADO		NEGRO	AMARILLO	NEGRO	
CAIDA DE OBJETOS		NEGRO	AMARILLO	NEGRO	

SEÑALES DE ADVERTENCIA

Significado	Dibujado	Color	Seguridad	Significado	SEÑAL ESTABLECIDA
	ESQUEMA SEÑALES		COLORES		
RIESGO DE INCENDIO MATERIAS INFLAMABLES		NEGRO	AMARILLO	NEGRO	
RIESGO DE EXPLOSIÓN MATERIAS EXPLOSIVAS		NEGRO	AMARILLO	NEGRO	

COLOR	SIGNIficado	INDICACIONS I PRECISIONS
ROJO	SEÑAL de prohibición	Comportamiento perillosos
	Peligro – alarma	Parada, dispositivos de desconexión de emergencia. Evacuación
	Material y equipos contra incendios	Comportamientos peligrosos
AMARILLO o NARANJA	SEÑAL de advertencia	Atención, precaución. Verificación
AZUL	SEÑAL de obligación	Comportamiento u acción específica. Obligación de utilizar equipo de protección individual
Verd	SEÑAL de salvamento o auxilio	Puertas, salidas,pasillos, material, lugares de salvamento o de auxilio, locales
	Situación de seguridad	Comportamientos peligrosos

SEÑALES: OBRAS.



AC Autoritzacions i certificats

Autorització d'activitats en domini públic hidràulic i/o zona de policia en tràmit via l'Agència Catalana de l'Aigua

Agència Catalana de l'Aigua

Provença, 260
08008 Barcelona
Tel. 93 567 65 00
NIF Q0801031F
aca.gencat.cat

IDENTIFICACIÓ DE L'EXPEDIENT

Referència: FUE-2024-03884561
Assumpte: Nou equipament. nova unitat integrada d'atenció a infants i adolescents (Barnahus) a la ctra. de la Cirera, 320
Municipi: Mataró
Peticionari: Departament de Drets Socials
Objecte Informes relacionats amb el vector aigua

ANTECEDENTS, OBJECTE I DOCUMENTACIÓ ADJUNTA

En data 27/05/2024 el Departament de Drets Socials demana informe sobre l'assumpte de referència al TM de Mataró. S'adjunta memòria tècnica.

- Nova Unitat Integrada d'Atenció a Infants i Adolescents (Barnahus) a Mataró

Expedients relacionats

UDPH2022001919 - Pla especial PE-60 d'ampliació per a ús d'equipament sanitari assistencials a la carretera de Cirera, 320, (2022/77689)
FUE-2022-02607045 - Estudi d'inundabilitat de la finca de la carretera de Cirera, 320, per destinar-la a un centre d'atenció integral a nens que pateixen abusos sexuals

DESCRIPCIÓ DE L'ACTUACIÓ

El projecte, impulsat des del Departament de Drets Socials, mitjançant la Direcció General de l'Atenció a la Infància i l'Adolescència, en coordinació amb Salut, Educació, Justícia i Interior, trobarà el seu emplaçament a la parcel·la de la Carretera de la Cirera 320, de Mataró, per la qual s'ha aprovat el "PLA ESPECIAL PE-60. AMPLIACIÓ PER ÚS D'EQUIPAMENT SANITARI ASSISTENCIAL Esa, Carretera de Cirera, 320".

L'edifici es situa dins l'àmbit del gàlib edificable, a una separació de 10m al sistema hidrològic, tot mantenint la zona de servitud de 5 m d'amplada per a ús públic. L'edifici consta d'una sola planta baixa, de proporció rectangular, en posició paral·lela a la carretera de Cirera.

L'accés a la parcel·la es produeix a la seva zona inferior, des de la carretera de Cirera a la cota 198.4m. Aquest nivell estableix la cota de planta baixa.

Agència Catalana de l'Aigua

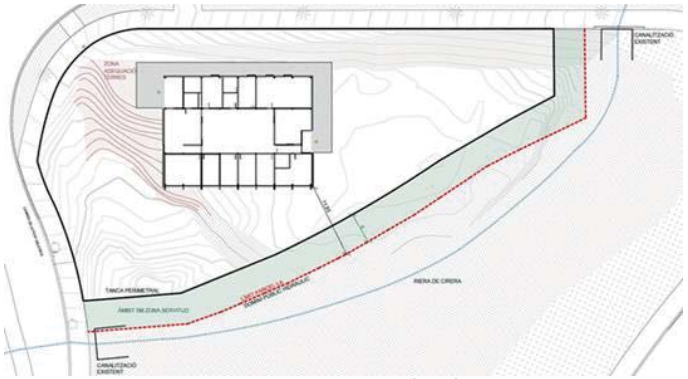

Edifici proposat. Font: Memòria tècnica

SITUACIÓ I ÀMBIT D'ACTUACIÓ

La parcel·la ve delimitada per el triangle que formen la Carretera de la Cirera, el Camí de la Font dels Reis, i la Riera de Cirera. La referència cadastral és *2514201DG5021S0001DO*.

Parcel·la on es pretén situar el nou centre. Font: Cadastre

Segons el Mapa Urbanístic de Catalunya (MUC), el sector es troba en sol urbanitzable. La classificació és tal com segueix:

- Codi Ajuntament - SUP - Sòl Urbanitzable Programat
- Codi MUC - SUD - Sòl urbanitzable delimitat

Coordenades UTM (fus 31N, *datum* ETRS89)

	Coordenades UTM (fus 31N, datum ETRS89):		
Àmbit	**X (m)**	**Y (m)**	**Z (m)**
Centre	452410	4601253	198,4

Les coordenades han estat obtingudes a partir de digitalització en pantalla de plànol topogràfic de l'Institut Cartogràfic de Catalunya (ICC) a escala 1:5000.

CONSIDERACIONS

D'acord amb l'article 6 del RDPH, els marges de les lleres públiques estan subjectes, en tota la seva extensió longitudinal:

a) Una zona de servitud de 5 m d'amplada per a ús públic que es regula en el RDPH.
b) A una zona de policia de 100 m d'amplada a la qual es condicionarà l'ús del sòl i de les activitats que es desenvolupin.

La zona de servitud té les finalitats establertes a l'article 7.1 del RDPH i ha de quedar lliure de qualsevol construcció i edificació, i ser apta i practicable en tot moment. Segons l'article 9 del RDPH, a la zona de policia de 100 m d'amplada mesurats horitzontalment a partir dels marges de la llera i amb la finalitat de protegir el domini públic hidràulic i el règim de corrents, resten sotmesos al disposat en el RDPH les següents activitats i usos del sòl:

a) Les alteracions substancials del relleu del terreny
b) Les extraccions d'àrids
c) Les construccions de qualsevol tipus, tinguin un caràcter definitiu o provisional
d) Qualsevol ús o activitat que suposi un obstacle per al corrent en règim d'avingudes o que pugui ser causa de degradació o deteriorament del domini públic hidràulic

Per poder realitzar obres en zona de policia de lleres, cal disposar de la corresponent autorització prèvia de l'ACA, a menys que el corresponent Pla d'Ordenació Urbana, d'altres figures d'ordenament urbanístic o plans d'obres de l'Administració, haguessin estat informats per l'ACA i hagueren recollit les oportunes previsions formulades a l'efecte (article 78.1 RDPH). En tot cas, s'estarà al previst als articles 52 a 54, 78 i 79 del RDPH.

Inundabilitat i consideracions específiques referents al sector estudiat

Així, aquesta parcel·la es troba inclòs dins del sector Can Serra que va ser informat favorablement pel que fa a la inundabilitat, abastament i sanejament el 22/10/2002 en l'expedient UDPH2002000504 - *Sol·licitud d'informe Pla Parcial Sup. Sector Can Serra. TM Mataró*.

Així mateix, les obres del projecte d'urbanització ja van ser autoritzades el 03/02/2004 i el 1/02/2010 a l'expedient UDPH2004000170 - *Projecte d'urbanització del Pla Parcial d'Ordenació Sup. Sector Can Serra. TM Mataró*. En aquests expedients es van determinar les condicions a complir pel que fa a la canalització de la Riera de Cirera amb pedres de 600 kg amb un Q_{500} predeterminat d'ençà de 8,2 m^3/s, circumstància que garantia la no inundabilitat de la part del sector afectada per aquesta riera.

Pel que fa a la inundabilitat, l'àmbit va ser novament avaluat en els expedients UDPH2022001919 i FUE-2022-02607045.

La Riera de Cirera no es troba modelitzada als Mapes de perillositat i risc d'inundació (MAPRI) però si que estan calculats els seus cabals en règim d'avinguda (cabals normalitzats). Tot seguit es mostren aquests valors al seu pas per l'àmbit:

Cabals normalitzats al seu pas per la parcel·la. Font: ACA

Aquests cabals es troben publicats i es poden consultar al següent enllaç: https://sig.gencat.cat/visors/VISOR_ACA.html

Aquest sector es troba delimitat pel carrer de la Cirera a l'oest, el carrer de la Font dels Reis al sud i la mateixa Riera de Cirera a l'est. Aigües amunt i avall hi ha dos obres de drenatge (OD) que permeten als dos carrers superar la Riera, és a dir, la Carretera de Cirera i posteriorment el Camí de la Font dels Reis. En el tram central de la parcel·la el llit de la riera es produeix per la pròpia depressió del terreny, tenint una amplada d'entorn a 4m.

Els recents cabals normalitzats mostren com, al seu pas per l'àmbit, els cabals de la Riera són de baixa magnitud degut, principalment, a que la capçalera es troba propera a uns 450 m aigües amunt segons mostra el visor del Institut Cartogràfic i Geològic de Catalunya (ICGC).

El projecte d'edificació no afecta ni intervé a l'àrea de domini públic hidràulic ni a la zona de servitud. Tampoc a l'àmbit de 10m respecte sistema hidrològic.

Al document aportat es detalla com la mínima distancia del nou centre al sistema hidrològic serà d'uns 12 metres mentre que la diferència de cotes amb la llera està entre 3,4 i 3,7 metres.

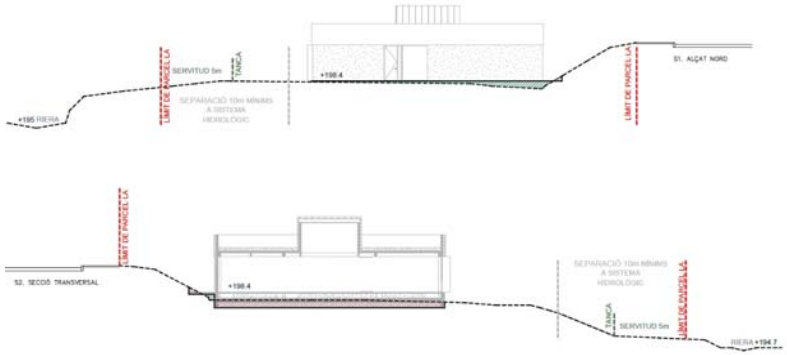

Perfils proposats. Font. Memòria tècnica

El tècnic signant va realitzar visita a l'àmbit en data 02/06/2022 on es va poder comprovar que la llera té una secció teòrica suficient per tal de desguassar el Q_{500} amb talussos d'uns 3 - 4 metres, sobretot a la part sud de la parcel·la. A la part nord, propera a la sortida de la OD, s'aprecia menor diferència de cotes i major brutícia, troncs caiguts i vegetació densa que, en cas d'avinguda, poden provocar sobreeiximents inesperats al frenar les aigües.

Per altra banda, les ODs existents semblen estar en bon estat. Aigües avall, abans d'arribar al calaix, hi ha un pou receptor que facilitaria el desguàs fora del sector.

Llera al seu pas pel sector (vista aigües amunt). Font: Pròpia

ODs existents, aigües amunt (esquerra) i avall (dreta) del sector. Font: Pròpia

Als expedients precedents es va indicar que per tal d'evitar problemes de desguàs, de cara als projectes derivats s'havia de verificar la capacitat hidràulica i l'estat de les ODs, aigües amunt i avall de la pastilla. Aquesta valoració no s'ha realitzat a la documentació aportada ni s'aporten dades referents a les mateixes. Per tant, aquesta Unitat fa la següent aproximació:

La riera en aquesta secció disposa d'un ample d'uns 4-5 metres amb una profunditat mitja entorn als 3 - 4 metres. A la vista del pendent d'un 5,4 % el cabal a T_{500} quedaria circumscrit als marges de la llera sense arribar a la cota proposada.

En cas de sobreeiximents, aigües amunt del carrer de la Cirera, vindran condicionats per la capacitat de l'obra de drenatge (OD) que el travessa. En aquest cas, tant la OD com l'escorrentiu superficial pel carrer de Cirera no són competència d'aquesta Agència però si municipal.

Les tasques hauran de tenir en compte el següent:

- En cas de períodes d'avinguda superiors a les de disseny del tub aigües amunt, els sobreeiximents poden produir directament escorrentiu superficial pel carrer de Cirera, que no és competència d'aquesta Agència però si municipal. Es recomana realitzar un muret protector de tancament parcel·lari o una cuneta perimetral de recollida de les pluvials en cas d'entrada d'aigua des del mateix carrer, donada la seva proximitat.

- Les tasques hauran de garantir la estabilitat dels talussos existents i situar el centre mantenint una diferència de cotes suficient (entre 3 i 4 metres) en tot moment amb la llera per tal d'evitar afeccions. A la banda nord s'haurà de protegir el talús per evitar entrades d'aigua a la parcel·la.

- Per tal d'evitar problemes de desguàs o sobreeiximents sobtats, l'Ajuntament haurà de garantir la capacitat hidràulica i l'estat de les ODs, aigües amunt i avall de la pastilla tot realitzant el manteniment de les mateixes. També s'haurà de tenir en compte la densitat de vegetació present a la mateixa llera, sobretot al nord del sector. En aquest cas, s'hauran de realitzar neteges periòdiques de la Riera al seu pas per l'àmbit per tal d'evitar sobreeiximents en cas d'avinguda i entrades d'aigua als terrenys on s'ubicarà el centre.

- El projecte mostra com es respecta la distancia de 10 metres al sistema hidrològic (marge de la Riera) determinada al planejament vigent.

- Les entregues i desguassos als cursos hídrics hauran de tenir en compte els criteris tècnics d'aquesta Agència. Els sobreeixidors a la llera hauran de preveure en el brocal de sortida les estructures necessàries de transició, dissipació d'energia i protecció de marges i llera per no ocasionar afeccions sobre el domini públic hidràulic ni a tercers. Els punts de sortida de la xarxa d'aigües pluvials haurà de fer-se a una cota mitja del marge de la riera i de manera esbiaixada per evitar que es produeixi un tap hidràulic en cas d'avinguda que n'impedeix el correcte desguàs.

- En tot cas, l'Ajuntament haurà de garantir el manteniment dels elements de captació i la xarxa de pluvials (reixes interceptores, embornals, calaixos, tubs, etc..) per tal d'evitar erosions o obturacions que derivin en sobreeiximents sobtats. El manteniment dels cursos hídrics que es troben assimilats per la xarxa urbana de pluvials del municipi són responsabilitat de l'Ajuntament.

- S'han d'adoptar totes les mesures necessàries per tal d'evitar contaminar les aigües superficials i/o les aigües subterrànies. Queda prohibit acumular residus sòlids, runes o substàncies, sigui quina sigui la seva naturalesa i el lloc on es dipositin, que constitueixin o puguin constituir un perill de contaminació de les aigües o de degradació del seu entorn. De la mateixa manera, queda prohibit efectuar accions sobre el medi físic o biològic afecte a l'aigua, que constitueixin o puguin constituir una degradació del mateix. Els materials procedents de les obres, així com qualsevol altre residu originat pels treballs, hauran d'ésser retirats de la zona d'afecció del Domini Públic Hidràulic i conduïts a abocadors autoritzats.

- Caldrà adoptar mentre durin aquests treballs les mesures de seguretat adients per tal de garantir en cas que es produeixi una avinguda extraordinària la no afecció de les persones, maquinària i instal·lacions que per motius dels treballs es situïn en zona inundable.

- S'haurà de respectar la zona de servitud de la Riera en tot moment. En aquest sentit, la documentació mostra com l'edifici es situa dins l'àmbit del gàlib edificable, a una separació de 10m al sistema hidrològic, tot mantenint la zona de servitud de 5 m d'amplada per a ús públic.

- Aquest informe es refereix exclusivament als aspectes referents a les aigües superficials i subterrànies en quant a la seva qualitat i possibles alteracions, per la seva condició de Domini Públic Hidràulic. Queden excloses les consideracions de caràcter geotècnic, estructural ó de traçat, per tant, no es considera ni es pronuncia sobre les afeccions al terreny, ni a la estabilitat i resistència de la construccions noves o preexistents.

- En cas d'actuacions en zona inundable i en els casos en què no hagi estat inclosa en un expedient d'autorització de l'administració hidràulica, s'haurà de presentar una declaració responsable davant aquesta amb una antelació mínima d'un mes abans de l'inici de l'activitat.

Consideracions ambientals

L'àmbit es troba dins de zona de la Massa d'aigua protegida del Maresme i també dins de zona vulnerable en relació amb la contaminació de nitrats. Respecte a les afeccions a zones ambientals declarades:

- Zona PEIN: FORA
- Xarxa Natura 2000: FORA
- Zones Sensibles: FORA
- Habitat d'interès comunitari o inventariada com a zona humida: FORA
- Zones d'interès faunístic: FORA

Signat electrònicament per: Jordi Agustina Reyes - (TCAT)
Data: 2024.06.03 15:11:22 CEST
Raó: Tècnic de les Demarcacions Territorials de Tordera-Besòs i Llobregat-Foix
Lloc: Barcelona

Serveis afectats

No es té constància de serveis públics d'abastament o sanejament en alta de l'Agència Catalana de l'Aigua a l'àmbit. No obstant, els projectes constructius que es puguin derivar hauran de confirmar la no existència de serveis afectats i prèviament a la realització de les obres caldrà fer sol·licitud a les diferents companyies de serveis.

Signat electrònicament per: Josep Maria Aguiló Saun - (SIG)
Data: 2024.06.03 18:04:40 CEST
Raó: Cap de la Demarcació Territorial de Llobregat-Foix i Tordera-Besòs
Lloc: Barcelona

Els sistemes d'abastament i sanejament es troben en relació als vials de Carretera de Riera i Camí de la Font dels Reis, lluny d'intervenir en àmbit de domini públic hidràulic.

CONCLUSIÓ

Examinat l'expedient, i per tot el que en aquest s'exposa, es proposa donar trasllat del present informe al peticionari pel seu coneixement i efectes.

El present informe no eximeix el peticionari de l'obligació d'obtenir les oportunes autoritzacions/informes que poguessin ésser necessàries d'altres Organismes de l'Administració Central, Autonòmica o Local. Aquest informe no comporta cap autorització.

En tot cas, el domini públic hidràulic no computarà a efectes de repartiment de càrregues i beneficis.

JN I Justificació DB SI

S'adjunta a continuació:

MEMORIA TÈCNICA D'INSTAL·LACIONS

EDIFICI BARNAHUS MATARÓ

MEP – PROJECTE BÀSIC. JUSTIFICACIÓ DBSI

BIS-6325- Versió 01

Barcelona, 25 de maig de 2024

Per	Biel Sanchez
Projecte	Bàsic. Justificació DBSI Edifici de serveis Barnahus a Mataró
Data	25 de maig de 2024
Expedient	6325

HISTÓRIC DE REVISIONS

Data	Versió	Canvis
25/05/24	V.01	Inicial

Pl. Pau Vila, 1 · Edif. Palau de Mar
Sector D Plta. 3 · 08039 **Barcelona**
Tel: +34 934 157 655

C/ Méndez Alvaro, 20
28045 **Madrid**
Tel: +34 919 053 195

INTRODUCCIÓ I NORMATIVA 4

1 Introducció 5
1.1 Descripció general 5
1.2 Relació de superfícies i programa funcional 5

2 Normativa aplicable 6
2.1 Generals 6
2.2 Protecció contra incendis 6

DOCUMENT BÀSIC DE SEGURETAT EN CAS D'INCENDI 7

3.1 SI 1 – Propagació interior 8
3.1.1 Compartimentació a sectors d'incendis 8
3.1.2 Locals i zones de risc especial 8
3.1.3 Espais ocults. Passos d'instal·lacions a través d'elements de compartimentació d'incendis 8
3.1.4 Reacció al foc dels elements constructius, decoratius i de mobiliari 9

3.2 SI 2 – Propagació exterior 10
3.2.1 Mitgeres i façanes 10

3.3 SI 3 – Evacuació d'ocupants 11
3.3.1 Compatibilitat dels elements d'evacuació 11
3.3.2 Càlcul de l'ocupació 11
3.3.3 Sortides d'evacuació 11
3.3.4 Nombre de sortides i longitud de recorreguts d'evacuació 12
3.3.5 Dimensionat dels elements d'evacuació 12
3.3.6 Portes situades en recorreguts d'evacuació 13
3.3.7 Senyalització dels elements d'evacuació 13
3.3.8 Control del fum d'incendi 13
3.3.9 Evacuació de persones amb discapacitat en cas d'incendi 13

3.4 SI 4 – Instal·lacions de protecció contra incendis 14
3.4.1 Dotació d'instal·lacions de protecció contra incendis 14
3.4.2 Senyalització de les instal·lacions manuals de protecció contra incendis 14

3.5 SI 5 – Intervenció de bombers 15
3.5.1 Condicions d'aproximació i entorn 15
3.5.2 Accessibilitat per façana 15

3.6 SI 6 – Resistència al foc de l'estructura 16
3.6.1 Generalitats 16
3.6.2 Resistència al foc de l'estructura 16
3.6.3 Determinació dels efectes de les accions durant l'incendi 16
3.6.4 Determinació de la resistència al foc 17

DOCUMENTACIO GRÀFICA 19

Pl. Pau Vila, 1 · Edif. Palau de Mar
Sector D Plta. 3 · 08039 **Barcelona**
Tel: +34 934 157 655

C/ Méndez Alvaro, 20
28045 **Madrid**
Tel: +34 919 053 195

INTRODUCCIÓ I NORMATIVA

Pl. Pau Vila, 1 · Edif. Palau de Mar
Sector D Plta. 3 · 08039 **Barcelona**
Tel: +34 934 157 655

C/ Méndez Alvaro, 20
28045 **Madrid**
Tel: +34 919 053 195

1 Introducció

1.1 Descripció general

La present memòria tracta la justificació de Seguretat en Cas d'Incendis d'un edifici de nova planta destinat a serveis a la infància i a l'adolescència que es situa a Mataró.

El programa funcional es col·loca en planta baixa, amb una distribució que gira entorn a les sales d'espera, que articulen els accessos a les sales de consulta o despatxos per a treball amb els pacients, i als ofices de treballadors i despatxos de gestió.

1.2 Relació de superfícies i programa funcional

L'edifici projectat està format per la residència geriàtrica assistida per a gent gran amb servei de centre de dia. En totes les plantes hi ha habitacions destinades als residents i la resta dels espais estaran destinats a aquells usos necessaris per al correcte funcionament de centre i l'adequada

SALA	SUP
Sala revisió mèdica	16,72
Bany sala mèdica	5,75
Bany general	5,62
Accès i distribució	48,6
Sala prova preconstituïda	28,64
Sala gravació	13,5
Sala tractament	14,28
Sala tractament	14,28
Sala tractament	14,28
Sala atenció grupal	24,02
Espai de treball comú	44,27
Bany privat	5,23
Office	30,29
Sala revisió mèdica	44
Despatx	14,28
Neteja	7,11
magatzem i instal·lacions	6,96
Sala d'espera	83,91
	421,74

Pl. Pau Vila, 1 · Edif. Palau de Mar
Sector D Plta. 3 · 08039 **Barcelona**
Tel: +34 934 157 655
C/ Méndez Alvaro, 20
28045 **Madrid**
Tel: +34 919 053 195

2 Normativa aplicable

2.1 Generals

- Llei orgànica de l'edificació. LO 2/2006 de 3 de maig. (BOE 106 de 4 de maig de 2006). Última modificació 1 d'abril de 2022
- Codi tècnic de l'edificació. Reial decret 314/2006 de 17 de març (BOE 74 de 28 de març de 2006), amb els seus Documents bàsics vinculats al projecte d'instal·lacions:
    1. DBSI: Seguretat en cas d'incendi.
        1. DBSI 4 Instal·lacions de protecció contra incendis.

(S'aplicarà l'última revisió de cada document publicada).

2.2 Protecció contra incendis

- Reglament d'instal·lacions de protecció contra incendis. Reial decret 513/2017, de 22 de maig.
- Ordenança dels establiments de concurrència pública de l'Ajuntament de Barcelona. Acord d'11 d'abril del 2003, del Consell Plenari. (BOP num. 169, 16/07/2003
  Modificació. Acord de 22 de desembre de 2003 (BOP num. 10, 12/01/2004).
  Modificació. Acord de 23 de febrer de 2007, (BOP num. 75, 28/03/2007).
- Taules d'Interpretació de la Normativa de Seguretat Contra incendis TINSCI

Pl. Pau Vila, 1 · Edif. Palau de Mar
Sector D Plta. 3 · 08039 **Barcelona**
Tel: +34 934 157 655
C/ Méndez Alvaro, 20
28045 **Madrid**
Tel: +34 919 053 195

DOCUMENT BÀSIC DE SEGURETAT EN CAS D'INCENDI

Pl. Pau Vila, 1 · Edif. Palau de Mar
Sector D Plta. 3 · 08039 **Barcelona**
Tel: +34 934 157 655
C/ Méndez Alvaro, 20
28045 **Madrid**
Tel: +34 919 053 195

3.1 SI 1 – Propagació interior

3.1.1 Compartimentació a sectors d'incendis

L'edifici objecte té una superfície de 396m2 i per tant es comportarà com un únic sector d'incendis, ja que segons el que estableix la "Taula 1.1. Condicions de compartimentació en sectors d'incendi" del CTE-DB-SI, per a un ús administratiu es podria arribar als 2.500m2.

La resistència al foc de les parets, els sostres i les portes, seguiran la "Taula 1.2", en funció de l'alçada d'evacuació. En ser un edifici en Planta baixa, l'alçada d'evacuació és menor a 15m el que ens porta a definir que les EI haurien de ser de 60minuts.

Element	**Plantes sota rasant**	**Resistència al foc Plantes sobre rasant en edificis amb altura d'evacuació**		
		h < 15 m	**15 < h < 28 m**	**h > 28 m**
Parets i sostres que separen el sector considerat de la resta de l'edifici, sent el seu ús previst:				
- Sector de risc mínim a edifici de qualsevol ús	(no s'admet)	EI 120	EI 120	EI 120
- Residencial habitatge, Residencial públic, Docent, **Administratiu**	EI 120	**EI 60**	EI 90	EI 120
- Comercial, Pública concurrència, Hospitalari	EI 120	EI 90	EI 120	EI 180
- Aparcament	EI 120	EI 120	EI 120	EI 120
Portes de pas entre sectors d'incendi	EI_2 – t – C5 sent t la meitat del temps de resistència al foc requerit a la paret on es trobi, o bé la quarta part quan el pas es faci a través d'un vestíbul d'independència i de dues portes.			

3.1.2 Locals i zones de risc especial

Els locals i zones de risc especial integrats als espais objecte d'estudi es classifiquen d'acord amb els graus de risc alt, mitjà i baix segons els criteris que s'estableixen a la taula 2.1.

Al projecte objecte NO disposa de locals de risc.

3.1.3 Espais ocults. Passos d'instal·lacions a través d'elements de compartimentació d'incendis

La compartimentació contra incendis dels espais ocupables ha de tenir continuïtat en els espais ocults, com ara patinets, cambres, falsos sostres, terres elevats, etc., excepte quan aquests estiguin compartimentats respecte dels primers almenys amb la mateixa *resistència al foc*, podent reduir-se aquesta a la meitat als registres per a manteniment.

Pl. Pau Vila, 1 · Edif. Palau de Mar
Sector D Plta. 3 · 08039 **Barcelona**
Tel: +34 934 157 655
C/ Méndez Alvaro, 20
28045 **Madrid**
Tel: +34 919 053 195

La *resistència al foc* requerida als elements de compartimentació d'incendis s'ha de mantenir en els punts en què aquests elements són travessats per elements de les instal·lacions, com ara cables, canonades, conduccions, conductes de ventilació, etc., excloses les penetracions la secció de pas no excedeixi de 50 cm². Per això es pot optar per una de les alternatives següents:

a) Disposar un element que, en cas d'incendi, obturi automàticament la secció de pas i garanteixi en aquest punt una *resistència al foc* almenys igual a la de l'element travessat, per exemple, una comporta tallafocs automàtica EI t (i↔o) sent t el temps de *resistència al foc* requerida a l'element de compartimentació travessat, o un dispositiu intumescent d'obturació.
b) Elements passants que aportin una resistència almenys igual a la de l'element travessat, per exemple, conductes de ventilació EI t (i↔o) i t és el temps de *resistència al foc* requerida a l'element de compartimentació travessat.

3.1.4 Reacció al foc dels elements constructius, decoratius i de mobiliari

D'acord amb la taula 4.1 del capítol 1 del DB DI, els materials dels elements constructius de cada recinte han de complir:

Situació de l'element	Revestiments	
	de sostres i parets	de terres
Zones ocupables	C-s2,d0	E_{FL}
Passadissos i escales protegides	B-s1,d0	C_{FL}-s1
Aparcaments i recintes de risc especial	B-s1,d0	B_{FL}-s1
Espai ocults no estancs, tals com patinets, falsos sostres i terres elevats (excepte els existents dins dels habitatges) etc. o que sent estancs, continguin instal·lacions susceptibles d'iniciar o propagar un incendi	B-s3,d0	B_{FL}-s2
Acabats de façana (fins a 3,5 m)	B-s3,d2	

Tots els productes situats sobre els falsos sostres o terres elevats (conductes d'aire condicionat, canalitzacions elèctriques, etc.): B_{FL}-s2

Els cables elèctrics seran no propagadors d'incendi i baixa emissió de fums opacitat reduïda.

Pl. Pau Vila, 1 · Edif. Palau de Mar
Sector D Plta. 3 · 08039 **Barcelona**
Tel: +34 934 157 655
C/ Méndez Alvaro, 20
28045 **Madrid**
Tel: +34 919 053 195

3.2 SI 2 – Propagació exterior

3.2.1 Mitgeres i façanes

L'edifici està aïllat i per tant, no li és d'aplicació aquest apartat.

Pl. Pau Vila, 1 · Edif. Palau de Mar
Sector D Plta. 3 · 08039 **Barcelona**
Tel: +34 934 157 655
C/ Méndez Alvaro, 20
28045 **Madrid**
Tel: +34 919 053 195

3.3 SI 3 – Evacuació d'ocupants

3.3.1 Compatibilitat dels elements d'evacuació

Els espais objecte del present projecte està considerat com a adminsitratiu per tant les sortides d'emergència dels establiments comuniquen directament a espais exteriors segurs. Els exteriors es consideraran espai exterior segur.

3.3.2 Càlcul de l'ocupació

Per al càlcul de l'ocupació s'ha de prendre els valors de la "Taula 2.1" Densitats d'ocupació"

SALA	SUP	Rati persones [m2/per]	Ocupació [per]		Ocupació real [per]
Sala revisió mèdica	16,72	3	6		6
Bany sala mèdica	5,75	3	2	ON	
Bany general	5,62	3	2	ON	
Accès i distribució	48,6	10	5	OA	
Sala prova preconstituïda	28,64	5	6		6
Sala gravació	13,5	5	3		3
Sala tractament	14,28	5	3		3
Sala tractament	14,28	5	3		3
Sala atenció grupal	24,02	5	5		5
Espai de treball comú	44,27	5	9		9
Bany privat	5,23	3	2	ON	
Office	30,29	2	16	OA	
Sala revisió mèdica	44	5	9		9
Despatx	14,28	10	2		2
Neteja	7,11	40	1	ON	
magatzem i instal·lacions	6,96	40	1	ON	
Sala d'espera	83,91	10	9	OA	14
	421,74				**63**

3.3.3 Sortides d'evacuació

Segons el CTE es considera sortida d'edifici, una porta o forats que comuniqui amb un espai exterior segur. En el nostre cas l'edifici disposa de les següents sortides:

Les sortides ens portaran a exterior segur, és a dir, que permet la dispersió dels ocupants que abandonen l'edifici en condicions de seguretat.

Pl. Pau Vila, 1 · Edif. Palau de Mar
Sector D Plta. 3 · 08039 **Barcelona**
Tel: +34 934 157 655
C/ Méndez Alvaro, 20
28045 **Madrid**
Tel: +34 919 053 195

Al no disposar de més de 50 persones per sortida, no s'ha de comprovar que l'espai exterior tingui capacitat per albergar totes les persones.

3.3.4 Nombre de sortides i longitud de recorreguts d'evacuació

A la "Taula 3.1. Nombre de sortides de planta i longitud dels recorreguts d'evacuació", es defineixen la quantitat de sortides en planta segons l'ocupació de l'edifici.

Es disposa de dues sortides en la planta.

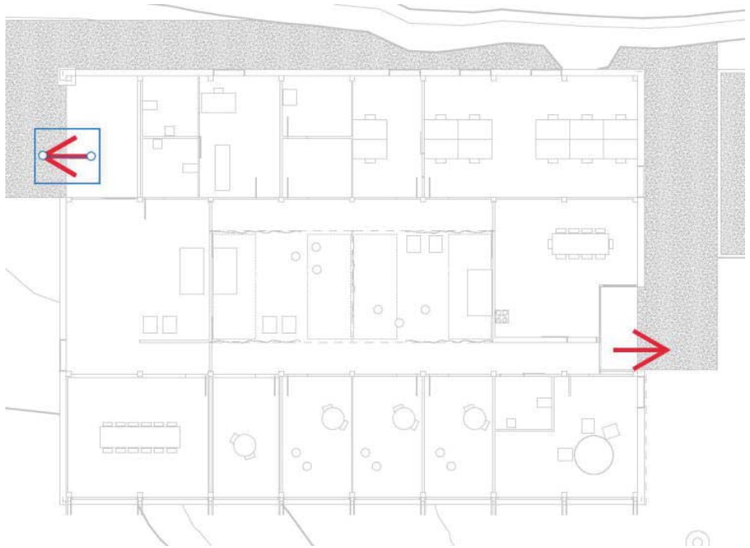

Els recorreguts en qualsevol cas són menors de 50metres

3.3.5 Dimensionat dels elements d'evacuació

En l'edifici objecte, en disposar de més d'una sortida per planta, es considera com hipòtesis més desfavorable que totes les persones evacuaran per la mateixa porta, arribant a l'escala existent més propera, la qual evacuarà fins a la sortida de l'edifici.

3.3.5.1 Càlcul

Es calcula l'amplada mínima de les portes i passos segons:

A=P/200 (min 80 cm)

On:

P: Nombre de persones assignades a l'element d'evacuació.

Pl. Pau Vila, 1 · Edif. Palau de Mar
Sector D Plta. 3 · 08039 **Barcelona**
Tel: +34 934 157 655
C/ Méndez Alvaro, 20
28045 **Madrid**
Tel: +34 919 053 195

A: Amplada en metres de l'element.

L'amplada de tota fulla de porta no serà menor que 0,60 m, ni excedirà de 1,23 m.

Per dimensionar els mitjans d'evacuació, s'ha fet les hipòtesis de bloqueig, tenint en compte que en cada cas podria ser inutilitzat una porta. La ocupació màxima és de 63 persones, el que fa que amb portes de 80cm fos suficient per a evacuar a tota la ocupació.

3.3.6 Portes situades en recorreguts d'evacuació

Les portes previstes com sortida de l'edifici al tenir una evacuació de més de 50 persones, compliran amb les següents condiciones:
- Abatibles amb l'eix de gir vertical
- En cas d'incendi el sistema de tancament no actuarà o serà un dispositiu de fàcil i ràpida obertura.

3.3.7 Senyalització dels elements d'evacuació

Es dotarà a la galeria de senyals d'evacuació conforme la norma UNE 23034:1988, marcant les direccions i els punts de sortida.
- Les sortides de recinte hauran de tenir una senyal amb el rètol "SORTIDA".
- S'ha de disposar de senyal amb "SORTIDA D'EMERGÈNCIA" en totes les sortides previstes només per ús exclusiu d'emergència.
- En els punts de recorregut d'evacuació en els que existeixi alternatives que puguin induir a l'error i que s'indiqui de manera clara el recorregut correcte.
- En les portes que no sigui sortida, un rètol "SENSE SORTIDA" en un lloc fàcilment visible.
- En los itineraris accessibles per persones amb discapacitat que portin a zona de refugi o a un sector d'incendi alternatiu previst per l'evacuació de persones discapacitades s'hauran de senyalitzar amb un rètol de "ZONA DE REFUGI".
- La superfície de les zones de refugi es senyalitzaran mitjançant un color diferent en el paviment i el rètol "ZONA DE REFUGI".

Les senyals han de ser visibles inclús si cau el subministres d'enllumenat normal. Quan sigui fotoluminiscent han de complir amb l'establer a les normes UNE 23035-1:2003, UNE 23053-2:2003 i UNE 23035-4:2003 i el seu manteniment conforme lo establert a la norma UNE 23035-3:2003.

3.3.8 Control del fum d'incendi

No és necessari el control de fum.

3.3.9 Evacuació de persones amb discapacitat en cas d'incendi

L'edifici és en Planta Baixa i amb recorreguts accessibles.

Pl. Pau Vila, 1 · Edif. Palau de Mar
Sector D Plta. 3 · 08039 **Barcelona**
Tel: +34 934 157 655
C/ Méndez Alvaro, 20
28045 **Madrid**
Tel: +34 919 053 195

3.4 SI 4 – Instal·lacions de protecció contra incendis

3.4.1 Dotació d'instal·lacions de protecció contra incendis

L'edifici objecte disposaran d'equips i instal·lacions de protecció contra incendis segons el que s'indica a la "Taula 1.1. Dotació d'instal·lacions de protecció contra incendi".

Ús previst de l'edifici o establiment	Condicions
En general	
Extintors portàtils	**Un d'eficàcia 21A – 113B**
	- A 15 m de recorregut a cada planta, com a màxim, des de tot origen d'evacuació
	- En las zones de risc especial conforme al capítol 2 de la Secció 1 del DB - SI

L'edifici no disposarà ni de detecció ni de sistemes d'extinció, donat que la superfície és menor de 2.000m2.

3.4.1.1 Extintors

Es distribuiran extintors manuals de forma que qualsevol punt de la planta estigui cobert a una distancia inferior a 15 m de cadascun d'ells.

En el locals o zones de risc especial es col·locarà com a mínim un extintor proper a la porta.

Els extintors es col·locaran en llocs molt accessibles, especialment a les vies d'evacuació horitzontal junt a altres equips de protecció contra incendis per unificar la situació dels elements de protecció. La part superior de l'extintor quedarà entre 80 i 120 cm del terra.

El tipus d'agent extintor escollit és de pols sec polivalent antibrassa, excepte en locals amb risc d'incendi per causes elèctriques on serà d'anhídrid carbònic.

3.4.2 Senyalització de les instal·lacions manuals de protecció contra incendis

La senyalització de les instal·lacions manuals de protecció contra incendis ha de complir el que estableix el vigent Reglament d'instal·lacions de protecció contra incendis, aprovat pel Reial decret 513/2017, de 22 de maig.

Característiques:
- Senyalització en general: norma UNE 23033-1
- Senyalització fotoluminiscent: norma UNE 23035-4: 1999
- Dimensions en funció de la distancia d'observació:
  - De < 10 m: 210 x 210 mm
  - 10 < d < 20 m: 420 x 420 mm
  - 20 < d < 30 m: 549 x 549 mm
- Visibilitat: han de ser visibles incloent en cas de fallida de l'enllumenat general.

Pl. Pau Vila, 1 · Edif. Palau de Mar
Sector D Plta. 3 · 08039 **Barcelona**
Tel: +34 934 157 655
C/ Méndez Alvaro, 20
28045 **Madrid**
Tel: +34 919 053 195

3.5 SI 5 – Intervenció de bombers

3.5.1 Condicions d'aproximació i entorn

3.5.1.1 Aproximació als edificis

Els vials d'aproximació dels vehicles dels bombers als espais de maniobra han de complir els requeriments següents :

Aproximació bombers	Dades
Amplada mínima lliure	3,50 m
Alçada mínima lliure	4,50 m
Capacitat portant viari lliure	20 kN/m²

En els trams de corba, el carril de rodadura ha de quedar delimitat d'una corona circular els radis mínims de la qual han de ser 5,30 m i 12,50 m, amb una amplada lliure per circular de 7,20 m.

3.5.1.2 Entorn dels edificis

En edifici no té alçada d'evacuació superior a 9 m, i per tant, no s'ha de disposar d'un espai de maniobra pels bombers.

3.5.2 Accessibilitat per façana

No és d'aplicació.

Pl. Pau Vila, 1 · Edif. Palau de Mar
Sector D Plta. 3 · 08039 **Barcelona**
Tel: +34 934 157 655
C/ Méndez Alvaro, 20
28045 **Madrid**
Tel: +34 919 053 195

3.6 SI 6 – Resistència al foc de l'estructura

3.6.1 Generalitats

La resistència al foc d' un element es considera suficient, si durant la durada de l'incendi el valor de càlcul de l'efecte de les accions, en tot instant, no supera el valor de la resistència d'aquest element.

3.6.2 Resistència al foc de l'estructura

3.6.2.1 Elements estructurals principals

Es considera que la resistència al foc dels elements estructurals principals (forjats, bigues i suports) és suficient si compleix els següents requisits.

Ús del sector d' incendi considerat	Plantes de soterrani	Plantes sobre rasant en edifici amb alçada d' evacuació		
		h < 15 m	15 < h < 28 m	h > 28 m
Habitatge unifamiliar	R 30	R 30	-	-
Residencial habitatge, Residencial públic, Docent, **Administratiu**	R 120	**R 60**	R 90	R 120
Comercial, Pública concurrència, Hospitalari	R 120	R 90	R 120	R 180
Aparcament (edifici d'ús exclusiu o sobre un altre ús)	R 90			
Aparcament (situat sota un ús diferent)	R 120			

3.6.2.2 Elements estructurals secundaris

Tots els elements estructurals el col·lapse dels quals no ocasionin danys als ocupants, ni comprometin l'estabilitat global de l'estructura o l'evacuació, no precisen complir cap exigència de resistència al foc.

3.6.3 Determinació dels efectes de les accions durant l'incendi

En el document bàsic DB-SE s'exposen els efectes de les accions durant l'exposició a l'incendi.

Els valors de les diferents accions i coeficients han de ser obtinguts segons s'indica en el Document Bàsic DB-SE, apartat 4.2.2.

Pl. Pau Vila, 1 · Edif. Palau de Mar
Sector D Plta. 3 · 08039 **Barcelona**
Tel: +34 934 157 655
C/ Méndez Alvaro, 20
28045 **Madrid**
Tel: +34 919 053 195

3.6.4 Determinació de la resistència al foc

3.6.4.1 PLANTA BAIXA

Requeriment: REI 60
<u>Suports:</u>
Tipus de Suport: Pilars de fusta GL24h de secció 20x20cm
Justificació secció residual de càlcul DB SI E (fusta):

- Velocitat de carbonització fusta laminada (β): 0.70mm/min
- Pèrdua inicial (d_0): 7mm
- Cares exposades: 4
- Secció residual (e): 102x102mm

Sección Fuego Viga de madera 20/20

Estratigrafía para protección al fuego: Sin elementos adicionales de protección al fuego

Ancho de la sección	Altura de la sección	Área	Iy	Iz
[cm]	[cm]	[mm²]	[mm⁴]	[mm⁴]
10,2	10,2	10.404	9.020.267	9.020.267

k_0	d_0	β_n	$d_{ef,v}$	$d_{ef,h}$	Ancho de la sección	Altura de la sección
[-]	[mm]	[mm/min]	[mm]	[mm]	[cm]	[cm]
1	7	0,7	98,0	98,0	10,2	10,2

Tipus de Suport: Mur de façana d'entramat de fusta amb muntants de fusta C24 de 140mm, panell OSB de 15mm a cada cara i amb protecció de pladur foc de 15mm a l'interior.

Justificació segons certificat europeu RS11-053

- Cares exposades: 1 cara

Solutions pour MUR EXTÉRIEUR — **R 60 min**
Feu depuis l'intérieur uniquement

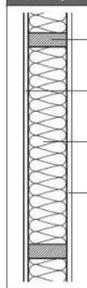

M05b – Mur à cavité fermée – Contreventement côté extérieur – Parement intérieur double couche.	
1. Ossature	Montants bois massifs, C18, entraxe 600 mm, section 36 x 95 mm.
2. Contreventement	Panneau OSB 3, épaisseur 9 mm.
3. Isolant	Laine de roche, densité ≥ 26 daN/m³, épaisseur 100 mm.
4. Parement intérieur	1 plaque de plâtre type F d'épaisseur 12,5 mm côté laine de roche + 1 plaque de plâtre type F d'épaisseur 15 mm côté feu(1).

(1) L'application de cette solution doit être basée sur les PV d'essais à cause de la variation des caractéristiques des plaques spéciales feu et des risques de perte d'étanchéité.

Pl. Pau Vila, 1 · Edif. Palau de Mar
Sector D Plta. 3 · 08039 **Barcelona**
Tel: +34 934 157 655
C/ Méndez Alvaro, 20
28045 **Madrid**
Tel: +34 919 053 195

3.6.4.2 Coberta:

Requeriment: R30
Tipus d'estructura: Bigues principals de secció 20x28cm de qualitat GL24h sense protecció a foc:
Justificació secció residual de càlcul DB SI E (fusta):

- Velocitat de carbonització fusta laminada (β): 0.7mm/min
- Pèrdua inicial (d_0): 7mm
- Cares exposades: 3
- Secció residual (e): 14,4x25,2mm

Sección Fuego Viga de madera 20/28 (R 30)

Estratigrafía para protección al fuego: Sin elementos adicionales de protección al fuego

Ancho de la sección	Altura de la sección	Área	Iy	Iz
[cm]	[cm]	[mm²]	[mm⁴]	[mm⁴]
14,4	25,2	36.288	192.036.000	62.705.650

k_0	d_0	β_n	$d_{ef,v}$	$d_{ef,h}$	Ancho de la sección	Altura de la sección
[-]	[mm]	[mm/min]	[mm]	[mm]	[cm]	[cm]
1	7	0,7	56,0	28,0	14,4	25,2

Tipus d'estructura: Bigues secundàries de secció 10x28cm de qualitat GL24h sense protecció a foc:

Justificació secció residual de càlcul DB SI E (fusta):

- Velocitat de carbonització fusta laminada (β): 0.7mm/min
- Pèrdua inicial (d_0): 7mm
- Cares exposades: 3
- Secció residual (e): 4,4x25,2mm

Sección Fuego Viga de madera 10/28 (R 30)

Estratigrafía para protección al fuego: Sin elementos adicionales de protección al fuego

Ancho de la sección	Altura de la sección	Área	Iy	Iz
[cm]	[cm]	[mm²]	[mm⁴]	[mm⁴]
4,4	25,2	11.088	58.677.680	1.788.864

k_0	d_0	β_n	$d_{ef,v}$	$d_{ef,h}$	Ancho de la sección	Altura de la sección
[-]	[mm]	[mm/min]	[mm]	[mm]	[cm]	[cm]
1	7	0,7	56,0	28,0	4,4	25,2

XAVIER MARTÍNEZ TOMEO / num:10157

Digitally signed by XAVIER MARTÍNEZ TOMEO / num:10157
Date: 2024.05.28 16:31:38 +02'00'

BIS SYSTEMS
Xavier Martinez i Tomeo
Enginyer Industrial COEIC 10157

Pl. Pau Vila, 1 · Edif. Palau de Mar
Sector D Plta. 3 · 08039 **Barcelona**
Tel: +34 934 157 655
C/ Méndez Alvaro, 20
28045 **Madrid**
Tel: +34 919 053 195

DOCUMENTACIO GRÀFICA

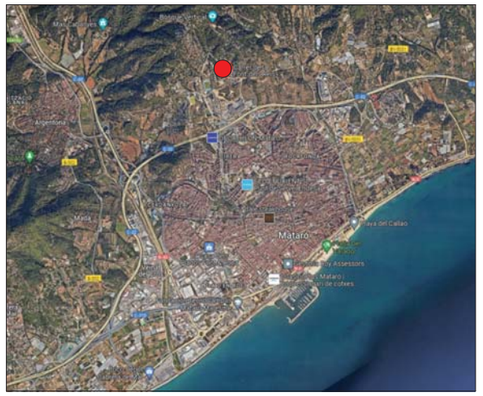

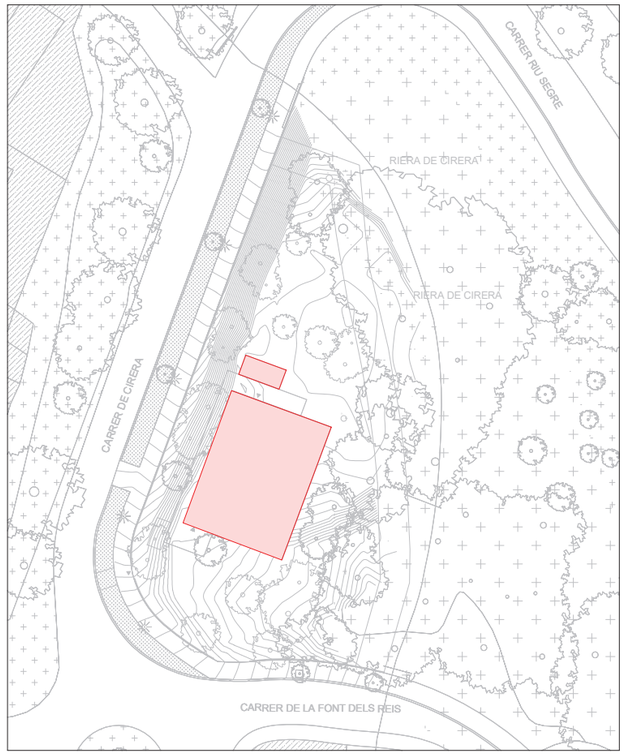

Generalitat de Catalunya Departament de Drets Socials	infraestructures.cat	Next Generation Catalunya	ARQUITECTE: BIEL SÁNCHEZ	TÍTOL DEL PROJECTE: BARNAHUS MATARÓ	CLAU: BSE - 22291	ESCALES: A3: 1/250 A1: 1/250	NOM DEL PLÀNOL: Seguretat en cas d'incendi / Mesures de bombers i evacuació a l'exterior / Emplegament	DATA: MAIG 2024 / NOM FITXER	CAPÍTOL: I.01.01 / FULL ___ DE ___

Pl. Pau Vila, 1 · Edif. Palau de Mar
Sector D Plta. 3 · 08039 **Barcelona**
Tel: +34 934 157 655

C/ Méndez Alvaro, 20
28045 **Madrid**
Tel: +34 919 053 195

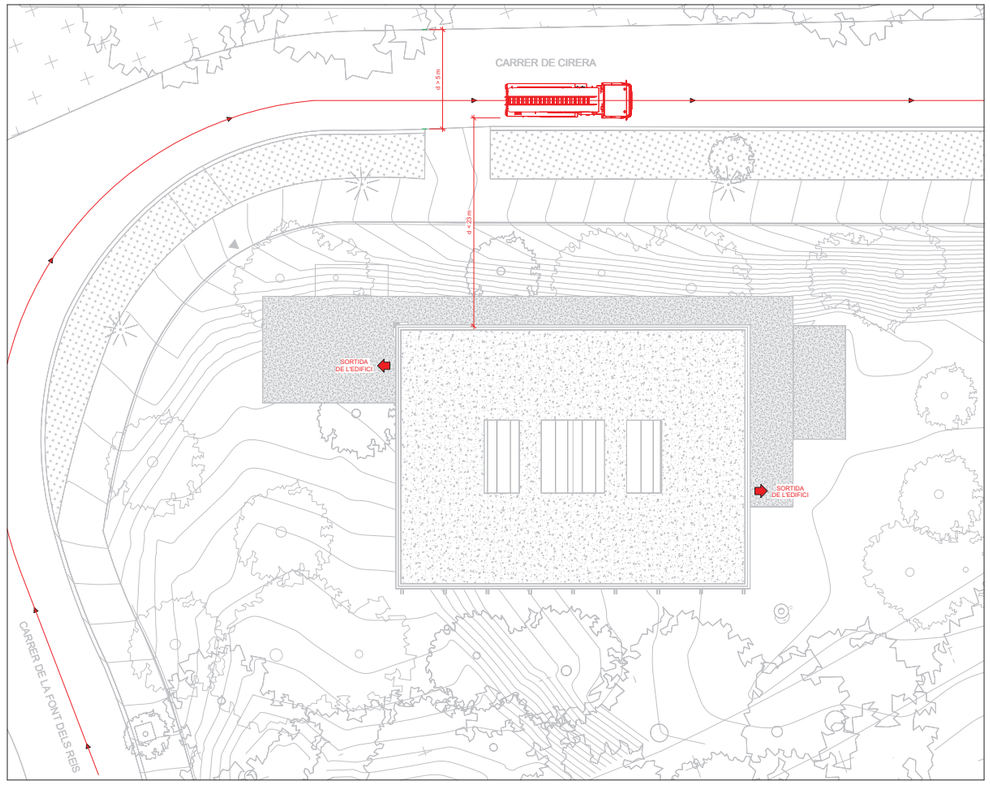

LLEGENDA INTERVENCIÓ BOMBERS

DESCRIPCIÓ	SIMBOLOGIA
Vial d'aproximació bombers	
Notes:	

VIAL D'APROXIMACIÓ BOMBERS

DESCRIPCIÓ	
Amplada mínima lliure	3,5 mt.
Alçada mínima lliure	4,5 m
Capacitat portant vial	20kN/m2
Notes:	

ENTORN DE L'EDIFICI

DESCRIPCIÓ	
Amplada mínima lliure	5 mt
Alçada mínima lliure	la de l'edifici
Separació max. fins a la façana atlada d'evacuació fins a 15 mt.	
Edifici d'altada fins a 20 mt.	18 mt
Edificis d'altada de mes de 20 mt	10 mt
Distancia maxima fins als accessos al edifici necessaria per a arribar fins a totas las seves zones	30 mt
Pendent maxima	10%
Resilencia al punzonament del sol	100kN sobre 20cm
Notes:	

Generalitat de Catalunya Departament de Drets Socials | infraestructures.cat | Next Generation Catalunya

ARQUITECTE: BIEL SÁNCHEZ

TÍTOL DEL PROJECTE: BARNNHUS MATARÓ

CLAU: BSE - 22291

ESCALES: A3: 1/250 A1: 1/125 (A3/A1) (0/5/10/20/30/40/50 mt)

NOM DEL PLÀNOL: Seguretat en cas d'incendi / Evacuació de bombers / evacuació a l'exterior / Entorn

DATA: MAIG 2024

NOM FITXER:

CAPÍTOL: I.01.02

FULL ___ DE ___

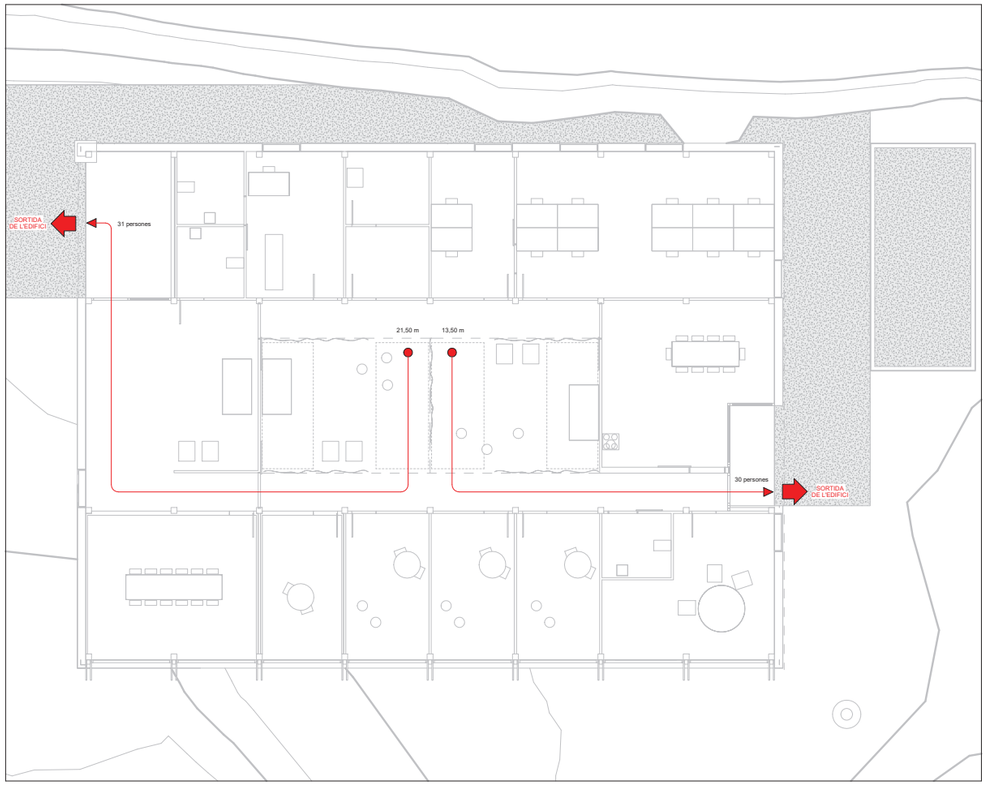

LLEGENDA EVACUACIÓ

DESCRIPCIÓ	SIMBOLOGIA
Recorregut d'evacuació	
Origen d'evacuació	
Notes:	

Generalitat de Catalunya Departament de Drets Socials | infraestructures.cat | Next Generation Catalunya

ARQUITECTE: BIEL SÁNCHEZ

TÍTOL DEL PROJECTE: BARNNHUS MATARÓ

CLAU: BSE - 22291

ESCALES: A3: 1/100 A1: 1/50 (A3/A1) (0/1/2/3/4/5 mt)

NOM DEL PLÀNOL: Seguretat en cas d'incendi / Evacuació / Planta baixa

DATA: MAIG 2024

NOM FITXER:

CAPÍTOL: I.02.01

FULL ___ DE ___

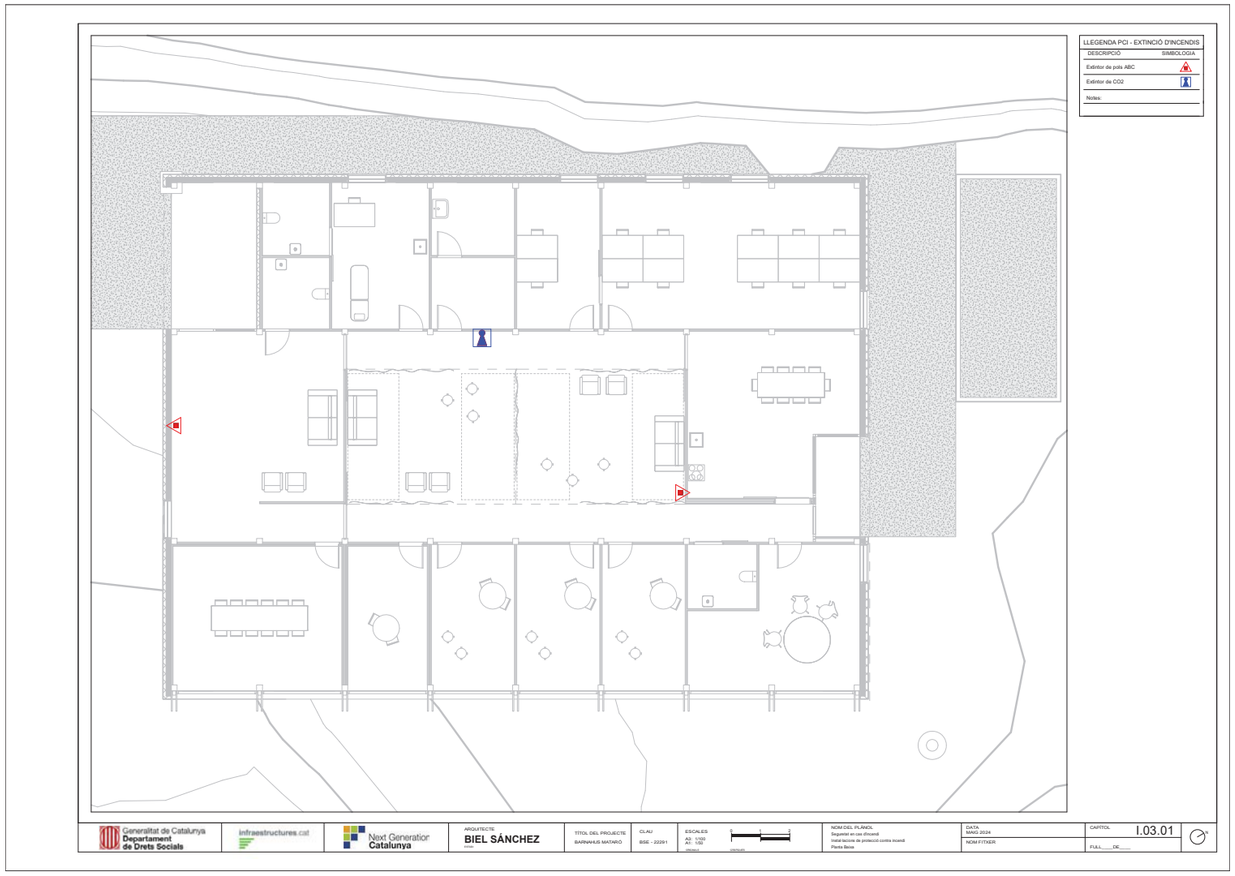

Barcelona
Pl. Pau Vila, 1 · Edif. Palau de Mar · Sector D · Plta. 3 · 08039
+34 934 157 655

Madrid
Calle Méndez Álvaro, 20 · 28045
+34 919 053 195

info@bis211.com

JN II Justificació Energia Solar

S'adjunta a continuació:

MEMORIA TÈCNICA D'INSTAL·LACIONS

EDIFICI BARNAHUS MATARÓ

MEP – PROJECTE BÀSIC. JUSTIFICACIÓ ENERGÍA SOLAR

BIS-6325- Versió 01

Barcelona, 25 de maig de 2024

www.bis211.com

Per	Biel Sanchez
Projecte	Bàsic Edifici de serveis Barnahus a Mataró
Data	25 de maig de 2024
Expedient	6325

HISTÓRIC DE REVISIONS

Data	Versió	Canvis
25/05/24	V.01	Inicial

Pl. Pau Vila, 1 · Edif. Palau de Mar
Sector D Plta. 3 · 08039 **Barcelona**
Tel: +34 934 157 655

C/ Méndez Alvaro, 20
28045 **Madrid**
Tel: +34 919 053 195

A. INTRODUCCIÓ I NORMATIVA **4**

A.1. Introducció *5*
A.1.1. Objecte 5
A.1.2. Condicionants 5
A.1.3. Agents 5
A.1.4. Descripció general de l'edifici 5

A.2. Normativa aplicable *6*
A.2.1. General 6
A.2.2. Solar 6

B. JUSTIFICACIÓ SOLAR TÈRMICA. PRODUCCIÓ ACS **10**

B.1. Justificació de les demandes d' ACS *11*
B.1.1. Càlcul de la demanda d' aigua calenta sanitària 11
B.1.2. Càlcul de la demanda d' energia d' ACS 11
B.1.3. Descripció de la instal·lació solar de referència 12
B.1.4. Descripció de la instal·lació solar de referència 12
B.1.5. Càlcul de la contribució solar mínima per a ACS 12
B.1.6. Aportació solar mínima a la demanda d' ACS 12
B.1.7. Balanç mensual de demandes, consums i emissions 13

B.2. Instal·lació alternativa *14*
B.2.1. Justificació de la necessitat dels equips 14

B.3. Justificació de compliment *16*

B.4. Conclusions *17*

C. JUSTIFICACIÓ SOLAR FOTOVOLTAICA. GENERACIÓ ENERGIA ELÈCTRICA **18**

C.1. Determinació normativa aplicable *19*

C.2. Estudi del potencial generador *20*

C.3. Descripció de la instal·lació fotovoltaica *21*

DOCUMENTACIÓN GRÁFICA **23**

Pl. Pau Vila, 1 · Edif. Palau de Mar
Sector D Plta. 3 · 08039 **Barcelona**
Tel: +34 934 157 655

C/ Méndez Alvaro, 20
28045 **Madrid**
Tel: +34 919 053 195

A. INTRODUCCIÓ I NORMATIVA

Pl. Pau Vila, 1 · Edif. Palau de Mar
Sector D Plta. 3 · 08039 **Barcelona**
Tel: +34 934 157 655

C/ Méndez Alvaro, 20
28045 **Madrid**
Tel: +34 919 053 195

A.1. Introducció

A.1.1.Objecte

Es redacta el present document per donar justificació l'exempció de la instal·lació de plaques solars tèrmiques per un sistema de producció instantània d'ACS recolzada amb energia solar fotovoltaica (CTE DBHE4, Ordenança Solar Mataró, Decret d'Eco eficiència), així com la instal·lació mínima de producció solar fotovoltaica (CTE DBHE5) per a la construcció d'un edifici administratiu de treball amb infància i adolescència maltractada a Mataró.

A.1.2.Condicionants

La nova construcció objecte d' estudi és un edifici administratiu amb una superfície construïda inferior als 1.000m ², amb la qual cosa no li és d' aplicació el CTE DBHE5. Tot i això, es justifica aquest apartat per una voluntat de l'administració d'efecte motor.

La justificació de la substitució d' un sistema de captació solar per a producció d' ACS per un sistema de producció elèctrica suportada amb un augment de la instal.lació fotovoltaica.

A.1.3.Agents

La propietat de l' edifici inclòs és de la Generalitat de Catalunya, Departament de Benestar Social.

El redactor del projecte és Biel Sanchez.

La redacció del projecte de justificació solar és de BIS MEP SYSTEMS, i el tècnic redactor XAVIER MARTINEZ TOMEO, enginyer industrial col·legiat 10.157 a Col·legi d'Enginyers Industrials de Catalunya.

A.1.4.Descripció general de l'edifici

L'edifici de 396 m2 tots en planta baixa, consta de diferents despatxos de treball amb infants i adolescents, sales d'espera i office de personal.

Pl. Pau Vila, 1 · Edif. Palau de Mar
Sector D Plta. 3 · 08039 **Barcelona**
Tel: +34 934 157 655
C/ Méndez Alvaro, 20
28045 **Madrid**
Tel: +34 919 053 195

A.2. Normativa aplicable

A.2.1.General

- Ley Orgánica de la Edificación. LO 2/2006 de 3 de mayo. (BOE 106 de 4 de mayo de 2006). Última modificación 1 de abril de 2022
- Código técnico de la edificación. Real decreto 314/2006 de 17 de marzo (BOE 74 de 28 de marzo de 2006), con sus Documentos básicos vinculados al proyecto de instalaciones:

  (Se aplicará la última revisión de cada documento publicada).

A.2.2.Solar

- Código técnico de la edificación. Real decreto 314/2006 de 17 de marzo (BOE 74 de 28 de marzo de 2006), con sus Documentos básicos vinculados al proyecto de instalaciones:
  - DBHE: Ahorro de energía.
    - DBHE 4 Contribución mínima de energía renovable para cubrir la demanda de agua caliente sanitaria
    - DBHE5 Generación mínima de energía eléctrica procedente de fuentes renovables.

  (Se aplicará la última revisión de cada documento publicada).

Adopció de criteris ambientals i d'ecoeficiència en els edificis (Decret d'Ecoeficiència). Decret 21/2006, de 14 de febrer de 2006.

- Ordenanza municipa sobre el ahorro energético en los edificios del termino municipal de Esplugues. BOPB de 7/11/2001.
- Decreto 352/2004, de 27 de julio, por el que se establecen las condiciones higiénico-sanitarias para la prevención y control de la legionelosis.
- Fomento del uso de energía procedente de fuentes renovables en la UE Directiva 2009/28/CE del Parlamento Europeo y del Consejo, de 23 de abril de 2009, que modifica y deroga las Directivas 2001/77/CE y 2003/30/CE.
- directivas para el cálculo por los estados miembros de la energía renovable procedente de las bombas de calor de diferentes tecnologías, conforme a lo dispuesto en el artículo 5 de la Directiva 2009/28/CE del Parlamento Europeo y del Consejo. Decisión de la Comisión, de 1 de marzo de 2013.

  Per a alguns càlculs s' han seguit les especificacions i directrius dels documents de referència següents:

- Prestaciones medias estacionales de las bombas de calor para la producción de calor en edificios. Publicado por el Instituto para la Diversificación y el Ahorro de la Energía (IDAE).
- Factores de emisiones de CO2 y coeficientes de paso a energía primaria de diferentes fuentes de energía final consumidas en el sector de edificios en España. Publicado por el Instituto para la Diversificación y el Ahorro de la Energía (IDAE), versión del 20 de julio de 2014 (con fecha de aplicación de 14 de enero de 2016), o posteriores.
- Nota esclarecedora sobre la sustitución de la aportación solar mínima para la producción de ACS mediante bomba de calor aerotérmica (DGEMSI 10/03/2016)
- Nota Informativa sobre la instalación de bombas de calor para producción de AVS en sustitución de la contribución solar mínima de ACS exigida por la HE4 del CTE (IVACE 01/07/2016)

Pl. Pau Vila, 1 · Edif. Palau de Mar
Sector D Plta. 3 · 08039 **Barcelona**
Tel: +34 934 157 655
C/ Méndez Alvaro, 20
28045 **Madrid**
Tel: +34 919 053 195

- Real Decreto 1183/2020, de 29 de diciembre, de acceso y conexión a las redes de transporte y distribución de energía eléctrica
- Real Decreto 244/2019, de 5 de abril, por el que se regulan las condiciones administrativas, técnicas y económicas del autoconsumo de energía eléctrica.
- Real Decreto-ley 15/2018, de 5 de octubre, de medidas urgentes para la transición energética y la protección de los consumidores.
- Real Decreto 900/2015, de 9 de octubre, por el que se regulan las condiciones administrativas, técnicas y económicas de las modalidades de suministro de energía eléctrica con autoconsumo y de producción con autoconsumo.
- Resolución de 4 de noviembre de 2002 de la Dirección General de Industria, Energía y Minas, por la que se desarrolla la Orden de 9 de septiembre de 2002, de la Consejería de Ciencia, Tecnología, Industria y Comercio, por la que se adoptan medidas de normalización en la tramitación de expedientes en materia de Industria, Energía y Minas. (Suplemento BORM nº 284, de 10/12/2002).
- RD 1578/2008 de 26 de septiembre, de retribución de la actividad de producción de energía eléctrica mediante tecnología solar fotovoltaica para instalaciones posteriores a la fecha límite de mantenimiento de la retribución del Real Decreto 661/2007, de 25 de mayo, para dicha tecnología (B.O.E. nº 234 de 27 de septiembre).
- CORRECCIÓN de errores del Real Decreto 1578/2008, de 26 de septiembre, de retribución de la actividad de producción de energía eléctrica mediante tecnología solar fotovoltaica para instalaciones posteriores a la fecha límite de mantenimiento de la retribución del Real Decreto 661/2007, de 25 de mayo, para dicha tecnología.
- Orden ITC/82/2009 de 30 de enero, por la que se pospone el cierre del plazo de presentación de solicitudes de instalaciones fotovoltaicas al registro de pre-asignación de retribución, establecido en el RD 1578/2008, de 26 de Septiembre, publicado el día 31 de Enero, número 27, página 10.431.
- Real Decreto 661/2007 de 26 de mayo (entrada en vigor el 1 de Junio de este mismo año), por el que se regula la actividad de producción de energía eléctrica en régimen especial. Introduciendo particularidades que afectan a los procedimientos de autorización administrativa, régimen especial, acceso y conexión a la red de distribución, de las instalaciones solares fotovoltaicas. En el punto 1.5 se desarrolla en profundidad este real decreto, comentando los cambios sustanciales que él introduce en el sector fotovoltaico.
- Ley 48/1998 de 30 de diciembre sobre procedimientos de contratación en los sectores del agua, la energía, los transportes y las telecomunicaciones, por la que se incorporan al ordenamiento jurídico español las directivas 93/38 CEE y 92/13 CEE.
- Real Decreto 1663/2000, de 29 de septiembre, sobre conexión de instalaciones fotovoltaicas a la red de baja tensión. Al tratarse de conexión en Media Tensión, dicho Real Decreto no es de aplicación directa, sin embargo se tomara como referencia para determinar las características técnicas de la instalación.
- Ley 54/97, de 27 de noviembre, del Sector Eléctrico.
- Real Decreto 1955/2000, del 1 de diciembre de 2000, por el que se regulan las Actividades de Transporte, Distribución, Comercialización, Suministro y Procedimientos de Autorización de Instalaciones de Energía Eléctrica.
- Reglamento Electrotécnico para Baja Tensión aprobado por Decreto 842/2002 de 2 de agosto, publicado en el BOE nº 224 del 18 de setiembre de 2002.

Pl. Pau Vila, 1 · Edif. Palau de Mar
Sector D Plta. 3 · 08039 **Barcelona**
Tel: +34 934 157 655
C/ Méndez Alvaro, 20
28045 **Madrid**
Tel: +34 919 053 195

- UNE EN 62 052-11: Equipos de medida de la energía eléctrica (c.a.). Requisitos generales, ensayos y condiciones de ensayo. Parte 11: equipos de medida.
- Normas UNE relacionadas con las instalaciones fotovoltaicas
- UNE- EN 9488 2001 Energía solar. Vocabulario (ISO 9488:1999)
- UNE-EN-60891 1994 Procedimiento corrección con la temperatura y la irradiancia de la característica I-V de dispositivos fotovoltaicos de silicio cristalino.
- UNE-EN 60904-1 2007 Dispositivos fotovoltaicos. Parte 1: Medida de la característica intensidad tensión de los módulos fotovoltaicos.
- UNE- EN 60904-2 1994 Dispositivos fotovoltaicos. Parte 2: Requisitos de células solares de referencia.
- UNE- EN 60904-2/A1 1998 Dispositivos fotovoltaicos. Parte 2: Requisitos de células solares de referencia.
- UNE- EN 60904-3 1994 Dispositivos fotovoltaicos. Parte 3: Fundamentos de medida de dispositivos solares fotovoltaicos de uso terrestre con datos de irradiancia espectral de referencia.
- UNE- EN 60904-5 1996 Dispositivos fotovoltaicos. Parte 5: Determinación de la temperatura de la célula equivalente de dispositivos fotovoltaicos por el método de la tensión de circuito abierto.
- UNE- EN 60904-6 1997 Dispositivos fotovoltaicos. Parte 6: Requisitos para los módulos solares de referencia.
- UNE- EN 60904-7 1999 Dispositivos fotovoltaicos. Parte 7: Cálculo del error introducido por el desacoplo espectral en las medidas de un dispositivo fotovoltaico.
- UNE- EN 60904-8 1999 Dispositivos fotovoltaicos. Parte 8: Medida de la respuesta espectral de un dispositivo fotovoltaico.
- UNE- EN 60904-10 1999 Dispositivos fotovoltaicos. Parte 10: Métodos de medida de la linealidad.
- UNE- EN 61173 1998 Protección contra las sobretensiones de los sistemas fotovoltaicos productores de energía.
- UNE- EN 61194 1997 Parámetros característicos de los sistemas fotovoltaicos autónomos
- UNE- EN 61215 2006 Módulos fotovoltaicos de silicio cristalino. Cualificación del diseño y aprobación del tipo
- UNE- EN 61277 2000 Sistemas fotovoltaicos terrestres generadores de potencia. Generalidades y guía
- UNE- EN 61345 1999 Ensayo ultravioleta para módulos fotovoltaicos
- UNE- EN 61683 2001 Sistemas fotovoltaicos. Acondicionadores de potencia. Procedimiento para la medida del rendimiento.
- UNE- EN 61701 2000 Ensayo de corrosión por niebla salina de módulos fotovoltaicos
- UNE- EN 61702 2000 Evaluación de sistemas de bombeo fotovoltaico de acoplo directo.
- UNE- EN 61721 2000 Susceptibilidad de un módulo fotovoltaico al daño por impacto accidental (resistencia al impacto)
- UNE- EN 61724 2000 Monitorización de sistemas fotovoltaicos. Guías para la medida, el intercambio de datos y el análisis.
- UNE- EN 61725 1998 Expresión analítica para los perfiles solares diarios
- UNE- EN 61727 1996 Sistemas fotovoltaicos. Características de la interfaz de conexión a tierra.

Pl. Pau Vila, 1 · Edif. Palau de Mar
Sector D Plta. 3 · 08039 **Barcelona**
Tel: +34 934 157 655
C/ Méndez Alvaro, 20
28045 **Madrid**
Tel: +34 919 053 195

- UNE- EN 61829 2000 Campos fotovoltaicos de silicio cristalino. Medida en el silicio de características I-V.
- UNE- EN 61646 1997 Módulos de capa de lámina delgada. Cualificación del diseño y aprobación del tipo
- UNE- EN 61835 2006 Campos fotovoltaicos de silicio cristalino. Medida en el sitio de características I-V.
- Reglamento de alta Tensión RD 223, 2008 de 15 de enero.

Pl. Pau Vila, 1 · Edif. Palau de Mar
Sector D Plta. 3 · 08039 **Barcelona**
Tel: +34 934 157 655

C/ Méndez Alvaro, 20
28045 **Madrid**
Tel: +34 919 053 195

B. JUSTIFICACIÓ SOLAR TÈRMICA. PRODUCCIÓ ACS

Pl. Pau Vila, 1 · Edif. Palau de Mar
Sector D Plta. 3 · 08039 **Barcelona**
Tel: +34 934 157 655

C/ Méndez Alvaro, 20
28045 **Madrid**
Tel: +34 919 053 195

B.1. Justificació de les demandes d' ACS

Per calcular la demanda energètica, es tindran en compte els paràmetres establerts per les diferents normatives que són d' aplicació en el present projecte. D' aquesta manera, es determina quin és el cas més restrictiu per calcular l' energia mínima a produir.

Per establir la demanda energètica es realitzen els següents passos per a cadascuna de les normatives:

- Càlcul de la demanda d' Aigua calenta sanitària en funció de la tipologia de l' edifici.
- Càlcul de la contribució solar.
- Càlcul de la demanda de calefacció.

Els resultats es mostren en els apartats següents.

B.1.1.Càlcul de la demanda d' aigua calenta sanitària

El càlcul de consum es realitza comparant les tres normatives d' aplicació.

En el nostre cas, el CTE DBHE4, el Decret d'Ecoeficiència i l'Ordenança de Mataró.

Aquesta última contempla un consum de 5l/dia persona a 45ºC.

Partint d' això, i d' una ocupació de 63 persones es troba la comparativa següent:

		CTE	Mataró	ECO	Máximo
Consumo	[l/dia persona]]	2	5	2	
Consum o	[l/dia]	126	315	126	**315**
Fracción solar	[%]	60	60	50	
Consumo solar	[l/dia]	76	189	63	**189**

B.1.2.Càlcul de la demanda d' energia d' ACS

Per al càlcul s' usen els paràmetres següents:

- Consum ACS: Segons tipologia i apartats anteriors
- Percentatge de pèrdues instal·lació producció ACS: 5%

El càlcul de les demandes es realitza per a cada mes considerant una temperatura de l' aigua de xarxa de 10ºC segons l' Ordenança de Mataró.

Amb aquest paràmetre, les demandes energètiques resulten de:

Pl. Pau Vila, 1 · Edif. Palau de Mar
Sector D Plta. 3 · 08039 **Barcelona**
Tel: +34 934 157 655
C/ Méndez Alvaro, 20
28045 **Madrid**
Tel: +34 919 053 195

Mes	Ocupació [%]	Consum ACS [l/mes]	Demanda energia ACS [kWh/mes]	Demanda energia ACS amb pèrdues [kWh/mes]
Gener	100	9.765,00	397,41	417,28
Febrer	100	8.820,00	358,95	376,90
Març	100	9.765,00	397,41	417,28
Abril	100	9.450,00	384,59	403,82
Maig	100	9.765,00	397,41	417,28
Juny	100	9.450,00	384,59	403,82
Juliol	100	9.765,00	397,41	417,28
Agost	100	9.765,00	397,41	417,28
Setembre	100	9.450,00	384,59	403,82
Octubre	100	9.765,00	397,41	417,28
Novembre	100	9.450,00	384,59	403,82
Desembre	100	9.765,00	397,41	417,28
Anual		**114.975,00**	**4.679,22**	**4.913,18**

B.1.3. Descripció de la instal·lació solar de referència

La instal·lació de referència per al càlcul es basa en una instal·lació amb caldera de gas i captació solar per a la producció d'ACS.

B.1.4. Descripció de la instal·lació solar de referència

El rendiment de la caldera de gas és del 92% i la contribució solar mínima es determina en funció del consum d' ACS en els següents apartats.

B.1.5. Càlcul de la contribució solar mínima per a ACS

Com s' ha vist en apartats anteriors, el valor més extrem correspon a l' Orodenança solar de Mataró amb un 60% d' aportació solar a 45ºC.

B.1.6. Aportació solar mínima a la demanda d' ACS

Els resultats per a la demanda d' ACS resulten:

Pl. Pau Vila, 1 · Edif. Palau de Mar
Sector D Plta. 3 · 08039 **Barcelona**
Tel: +34 934 157 655
C/ Méndez Alvaro, 20
28045 **Madrid**
Tel: +34 919 053 195

Mes	Consum ACS [l/mes]	Demanda energia ACS [kWh/mes]	Producció solar pèrdues incloses [kWh/mes]	Demanda energia convencional ACS [kWh/mes]
Gener	9.765,00	397,41	250,4	166,9
Febrer	8.820,00	358,95	226,1	150,8
Març	9.765,00	397,41	250,4	166,9
Abril	9.450,00	384,59	242,3	161,5
Maig	9.765,00	397,41	250,4	166,9
Juny	9.450,00	384,59	242,3	161,5
Juliol	9.765,00	397,41	250,4	166,9
Agost	9.765,00	397,41	250,4	166,9
Setembre	9.450,00	384,59	242,3	161,5
Octubre	9.765,00	397,41	250,4	166,9
Novembre	9.450,00	384,59	242,3	161,5
Desembre	9.765,00	397,41	250,4	166,9
Anual	**114.975,00**	**4.679,22**	**2.947,9**	**1.965,3**

B.1.7.Balanç mensual de demandes, consums i emissions

Partint dels valors de demanda calculats en apartats anteriors, es determinen els consums energètics i les emissions contaminants de la instal·lació de referència, es considera, com especifica el procediment fixat per AEB:

- Rendiment caldera: 92%
- Conversió emissions: 0,252 kg CO2/kWh (segons IDAE).
- Conversió energia primària no renovable: 1,19 kWh EPnR/kWh Ef (segons IDAE).

Mes	Energia primària no renovable ACS [kWh/mes]	Emissions producció ACS [kg CO_2/mes]
Gener	215,9	45,7
Febrer	195,0	41,3
Març	215,9	45,7
Abril	208,9	44,2
Maig	215,9	45,7
Juny	208,9	44,2
Juliol	215,9	45,7
Agost	215,9	45,7
Setembre	208,9	44,2
Octubre	215,9	45,7
Novembre	208,9	44,2
Desembre	215,9	45,7
Anual	**2.542,0**	**538,3**

Pl. Pau Vila, 1 · Edif. Palau de Mar
Sector D Plta. 3 · 08039 **Barcelona**
Tel: +34 934 157 655
C/ Méndez Alvaro, 20
28045 **Madrid**
Tel: +34 919 053 195

B.2. Instal·lació alternativa

La proposta planteja la substitució de la instal·lació solar per un sistema de producció amb termos elèctrics instantanis recolzats amb energia solar fotovoltaica.

S'instal·laran equips en cada grup de banys, per a poder subministrar la punta necessària en cadascun dels grups sanitaris.

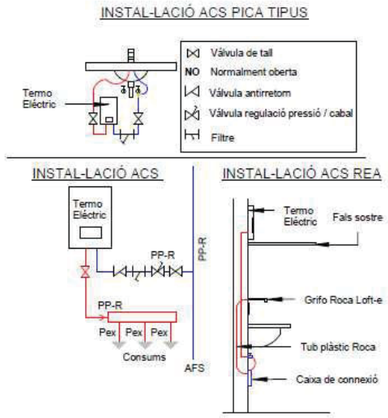

B.2.1.Justificació de la necessitat dels equips

En tractar-se d'una instal·lació fotovoltaica que s'amplia respecte a la mínima normativa (CTE DBHE5), s'haurà de justificar ambdós reglaments de forma independent.

Per a la producció d'ACS s'estima la instal·lació de 27 panells de 450 Wp, amb una desviació d'orientació de 25º i una inclinació de 35º, seguint la coberta, per tenir una producció fotovoltaica superior als 14.458 kWh que són el 60% del total.

La producció s' estima de la següent manera:

Pl. Pau Vila, 1 · Edif. Palau de Mar
Sector D Plta. 3 · 08039 **Barcelona**
Tel: +34 934 157 655
C/ Méndez Alvaro, 20
28045 **Madrid**
Tel: +34 919 053 195

Mes	Energia mensual lliurada per ACS [kWh/mes]
Gener	219
Febrer	271
Març	372
Abril	407
Maig	450
Juny	461
Juliol	523
Agost	478
Setembre	421
Octubre	364
Novembre	254
Desembre	208
MITJANA	**369**
TOTAL	**4.428**
	11,2 **kWh/m2**

Com es pot comprovar, s'ha dissenyat una instal·lació que sobrepassa el 60% de la demanda en escreix, arribant al 100% sense considerar les pèrdues.

Pl. Pau Vila, 1 · Edif. Palau de Mar
Sector D Plta. 3 · 08039 **Barcelona**
Tel: +34 934 157 655
C/ Méndez Alvaro, 20
28045 **Madrid**
Tel: +34 919 053 195

B.3. Justificació de compliment

La producció del 60% de l' energia solar es produeix amb un sistema 100% renovable, de captació solar fotovoltaica.

Pl. Pau Vila, 1 · Edif. Palau de Mar
Sector D Plta. 3 · 08039 **Barcelona**
Tel: +34 934 157 655
C/ Méndez Alvaro, 20
28045 **Madrid**
Tel: +34 919 053 195

B.4. Conclusions

Com s'observa en els capítols anteriors, la instal·lació alternativa proposada compleix amb tots els requisits establerts.

Pl. Pau Vila, 1 · Edif. Palau de Mar
Sector D Plta. 3 · 08039 **Barcelona**
Tel: +34 934 157 655

C/ Méndez Alvaro, 20
28045 **Madrid**
Tel: +34 919 053 195

C. JUSTIFICACIÓ SOLAR FOTOVOLTAICA. GENERACIÓ ENERGIA ELÈCTRICA

Pl. Pau Vila, 1 · Edif. Palau de Mar
Sector D Plta. 3 · 08039 **Barcelona**
Tel: +34 934 157 655

C/ Méndez Alvaro, 20
28045 **Madrid**
Tel: +34 919 053 195

C.1. Determinació normativa aplicable

El CTE DBHE5 marca que per a edificis de nova construcció quan superin els 1.000 m2 construïts o per ampliacions d' edificis existents quan s' incrementi la superfície construïda en més de 1.000 m2 o per a edificis existents que es reformin íntegrament, o en què es produeixi un canvi d' ús característic, quan se superin els 1.000 m2 de superfície construïda, considerant que la superfície construïda inclou la superfície de les zones destinades a aparcament a l' interior de l' edifici cal una instal.lació de captació solar fotovoltaica.

L'edifici no arriba a aquesta superfície, però tot i això, es pretén assolir una alta eficiència i es desenvolupa una instal·lació com si hagués de complir aquest punt del CTE DBHE5

Aquesta instal·lació disposarà d'una potència mínima Pmin determinada com la menor de les resultants d'aquestes dues expressions:

$P1 = F_{pr;el} * S$

$P2 = 0,1 * (0,5 * S_c – S_{oc})$

On:

Fpr; el és el factor de producció elèctrica, que pren valor de 0,005 per a ús residencial privat i 0,010 per a la resta d'usos [kW/m2];
S superfície construïda de l'edifici [m2];
Sc superfície de coberta no transitable o accessible únicament per a conservació [m2] Soc superfície de coberta no transitable o accessible únicament per a conservació ocupada per captadors solars tèrmics [m2]

Per a l' edifici objecte d' estudi, amb una superfície total de 369 m^2, amb una superfície de coberta disponible de 369 m2, la instal.lació resultant és de 3,69 kWp.

Pl. Pau Vila, 1 · Edif. Palau de Mar
Sector D Plta. 3 · 08039 **Barcelona**
Tel: +34 934 157 655
C/ Méndez Alvaro, 20
28045 **Madrid**
Tel: +34 919 053 195

Memòria Tècnica Justificació Energía solar
Edifici Barnahus Mataró
Maig 2024

C.2. Estudi del potencial generador

La coberta que es disposa és plana i totalmente aprofitable i per tant, no té inconveniències per a la instal·lació solar.

S'instal·larà una instal·lació mínima de 4,05 kWp amb 9 captadors sobre coberta de 450 Wp.

L'energia generada per la instal·lació és de 4.982 kWh/any aproximadament.

Pl. Pau Vila, 1 · Edif. Palau de Mar
Sector D Plta. 3 · 08039 **Barcelona**
Tel: +34 934 157 655
C/ Méndez Alvaro, 20
28045 **Madrid**
Tel: +34 919 053 195

C.3. Descripció de la instal·lació fotovoltaica

Es planteja la instal·lació solar fotovoltaica muntada sobre coberta seguint l'orientació de la mateixa, i per tant amb una desviació respecte al sud. Per aconseguir una òptima integració/òptima producció, la inclinació de les plaques serà de 15º.

En l' estudi de producció, rendiment i cost, s' ha emprat el mòdul fotovoltaic monocristal·lí de la marca BAETULEN model BAEVOLT B20 450 W de potència pic, amb dimensions totals de 1724 x 1134 mm, i rendiment entorn del 20%.

En total es disposaran 9 plaques, formant blocs (conjuntamnet amb la part de solar) que ajuntarem en tres inversors de 10kW,.

Tenint en compte els criteris de disseny esmentats, la producció fotovoltaica esperada és de 4.982 kWh/any, obtinguda emprant programari propi. La taula següent mostra la producció mensual:

Mes	E_m [kWh/mes]
Gener	247
Febrer	304
Març	419
Abril	458
Maig	506
Juny	519
Juliol	588
Agost	537
Setembre	474
Octubre	410
Novembre	285
Desembre	234
Total	**4.982**

Valor de energia producida

.

XAVIER MARTÍNEZ TOMEO / num:10157

Digitally signed by XAVIER MARTÍNEZ TOMEO / num:10157
Date: 2024.05.28 16:30:16 +02'00'

BIS SYSTEMS
Xavier Martinez i Tomeo
Enginyer Industrial COEIC 10157

Pl. Pau Vila, 1 · Edif. Palau de Mar
Sector D Plta. 3 · 08039 **Barcelona**
Tel: +34 934 157 655
C/ Méndez Alvaro, 20
28045 **Madrid**
Tel: +34 919 053 195

Memòria Tècnica Justificació Energía solar
Edifici Barnahus Mataró
Maig 2024

Pl. Pau Vila, 1 · Edif. Palau de Mar
Sector D Plta. 3 · 08039 **Barcelona**
Tel: +34 934 157 655
C/ Méndez Alvaro, 20
28045 **Madrid**
Tel: +34 919 053 195

DOCUMENTACIÓN GRÁFICA

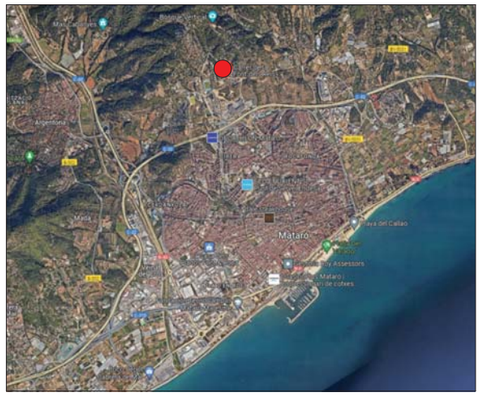

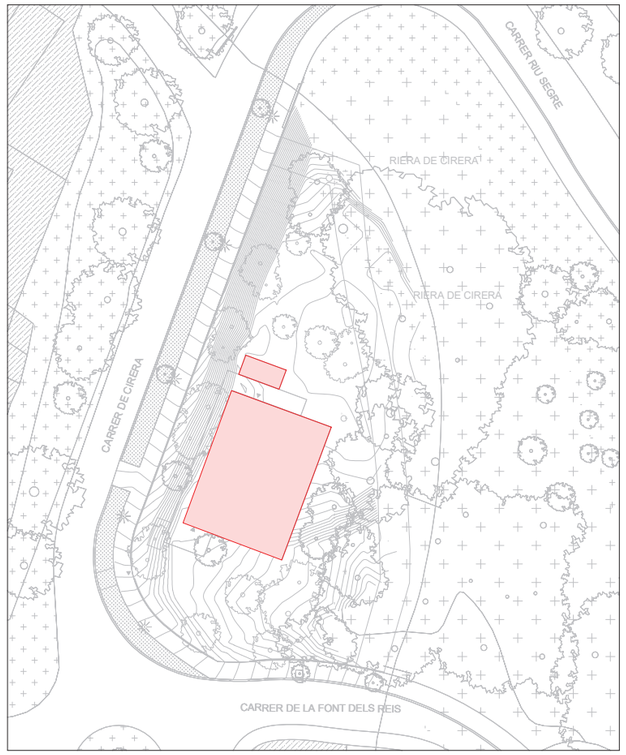

Generalitat de Catalunya Departament de Drets Socials	infraestructures.cat	Next Generation Catalunya	ARQUITECTE: BIEL SÁNCHEZ	TÍTOL DEL PROJECTE: BARNAHUS MATARÓ	CLAU: BSE - 22291	ESCALES: A3: 1/250 A1: 1/250	NOM DEL PLÀNOL: Eval. de cobriments i inst. i serveis Energía solar térmica Emplaçament	DATA: MAIG 2024 / NOM FITXER	CAPÍTOL: 5.05.02.01 / FULL ___ DE ___

Pl. Pau Vila, 1 · Edif. Palau de Mar
Sector D Plta. 3 · 08039 **Barcelona**
Tel: +34 934 157 655

C/ Méndez Alvaro, 20
28045 **Madrid**
Tel: +34 919 053 195

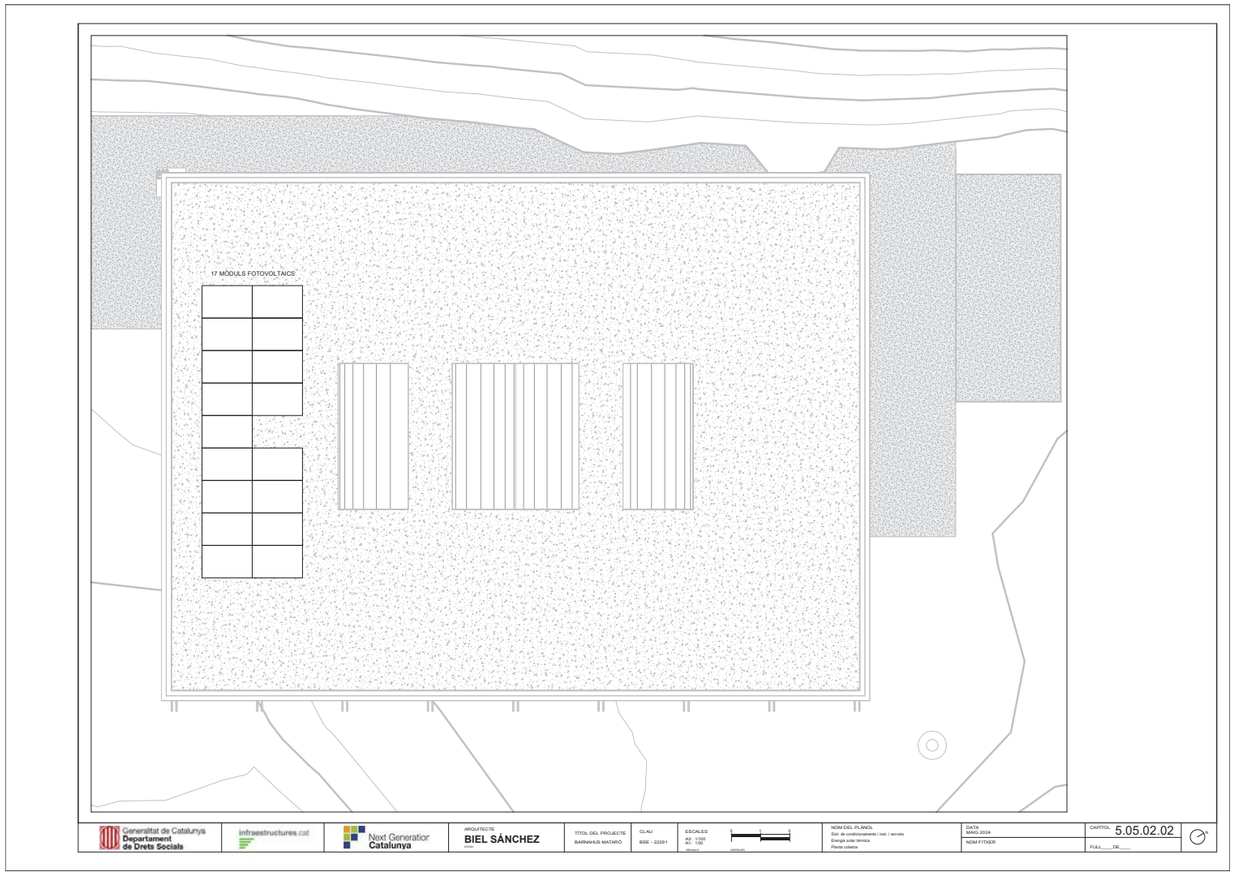

Barcelona
Pl. Pau Vila, 1 · Edif. Palau de Mar · Sector D · Plta. 3 · 08039
+34 934 157 655

Madrid
Calle Méndez Álvaro, 20 · 28045
+34 919 053 195

info@bis211.com

PTT Justificació no necessitat de projecte tècnic de telecomunicacions

L'edifici objecte del projecte no s'acull al règim de propietat horitzontal, en ser de propietat i usuari únic, i per tant, en relació al seu "Artículo 3: Ámbito de aplicación", no és d'aplicació el "El Real Decreto 346/2011, de 11 de marzo, por el que se aprueba el Reglamento regulador de las infraestructuras comunes de telecomunicaciones para el acceso a los servicios de telecomunicación en el interior de las edificaciones, estipula en el reglamento regulador de las infraestructuras comunes de telecomunicaciones para el acceso a los servicios de telecomunicación en el interior de las edificaciones."

En aquest sentit no aplica cap Projecte tècnic de telecomunicacions.

CE Certificació energètica

S’adjunta a continuació:

Certificat d'eficiència energètica d'edificis / part de l'edifici

Rebut de registre d'entrada

El formulari s'ha enviat correctament. Aquest comprovant és el justificant que has iniciat el tràmit.

El formulari ha arribat correctament. En cas de tenir una taxa associada, ha de fer el pagament per registrar-lo. Si tota la informació és correcta, rebrà l'etiqueta energètica en la carpeta de les seves gestions i al 'Cercador de Certificats-ICAEN

Dades del tràmit

Codi de tràmit (ID)	Número de registre	Data i hora de registre
4L79PX14Z	9015-1821467/2024	19/07/2024 10:21:23

El termini de què disposa l'Administració per resoldre aquest tràmit comença a comptar a partir d'aquesta data i hora de registre, excepte que la norma del procediment estableixi expressament una altra data.

Consultes de l'estat del tràmit

Pots consultar l'estat d'aquest tràmit per diferents canals:

- Per internet, a la teva Àrea privada (https://gen.cat/areaprivada).
- Per telèfon, trucant al 012.

T'aconsellem que desis al teu ordinador, tauleta o telèfon aquest document, o que l'imprimeixis perquè tinguis constància de les dades del tràmit que has iniciat.

Dades de la signatura

Tipus de credencial	Persona que signa
Certificat digital	

El fitxer de signatura es troba com a adjunt a aquest rebut de registre.

Dades addicionals

Per garantir que aquest rebut de registre correspon fidelment als documents enviats, se n'inclou un resum, calculat mitjançant algoritmes criptogràfics: 235ddc079cbb6f098d327ca39f163f89f0ebc3339d753b6ec80bb24586ae3e03

Recordatoris

Les dades sol·licitades en aquest formulari són les dades administratives necessàries per al registre. Les dades tècniques estan contingudes al document en format .xml que us sol•licitem al final del formulari.
Segons els paràmetres especificats en aquest primer bloc de dades, es calcularà l'import de la taxa associada al registre. Reviseu-ho bé.

Motius per dur a terme la certificació

Nova construcció o gran rehabilitació

És una renovació o modificació d'un altre registre?

No

Propietat de l'edifici

Propietat pública

☐ Es tracta d'un edifici o habitatge de protecció oficial?

Es tracta d'una rehabilitació energètica o un edifici ja rehabilitat?

Certificat d'eficiència energètica d'edificis / part de l'edifici

Fase del certificat d'eficiència energètica

Edifici nou en fase projecte

Ús de l'edifici / part de l'edifici a certificar	Qualificació energètica d'emissions de CO2
Terciari	A

Tipus d'edifici terciari

Oficines

Referència cadastral	Altra referència cadastral (en cas necessari)
2514201DG5021S0001DO	

Exemple habitatge: 1234567CG1011N0024JG / Exemple edifici:1234567CG1011N

Camp obligatori però en cas que no estigui disponible en la fase projecte, afegir-lo en registrar l'edifici acabat o bé quan estigui disponible al Portal de la Direcció General del Cadastre.

En cas de disposar d'un Informe de la Inspecció Tècnica de l'Edifici d'Habitatges (IITE), codi del Certificat d'aptitud:

Superfície útil habitable m²

363

No són superfícies útils habitables els aparcaments, els trasters, les cambres tècniques ni les sotacobertes no condicionades.

Normativa vigent durant el projecte de construcció o rehabilitació.	Procediment de qualificació energètica utilitzat (eina):
CTE 2019	CYPE

L'edifici o habitatge disposa d'un certificat voluntari (LEED, BREEAM, VERDE, PASSIVHAUS...).

☐ LEED ☐ BREEAM ☐ VERDE ☐ PASSIVHAUS ☐ DGNB ☐ MINERGIE Altres

Certificat d'eficiència energètica d'edificis / part de l'edifici

Adreça de l'habitatge o edifici objecte de la certificació

L'adreça que es mostra a continuació, serà la que aparegui a l'etiqueta de certificació energètica. Comproveu atentament que és correcta.

Tipus de via	Nom de la via			Número
Carretera	De Cirera			320
Bloc	**Escala**	**Pis**	**Porta**	**Codi postal**
				08302

Província	Comarca	Població
Barcelona	Maresme	Mataró

Indiqueu altres números d'adreça (en cas de tenir-ne més d'un)

[Exemple: en el cas del carrer Barcelona 100 - 102 bis, s'ha d'afegir només 102 bis]

Dades del promotor o propietari

Indiqueu el tipus de persona:

○ Persona física ◉ Persona jurídica

Dades d'identificació de l'empresa

Raó social	NIF d'empresa
Generalitat de Catalunya	S0811001G

Dades del representant de l'empresa

Nom	Primer cognom	Segon cognom
Sergi	Selvi	Blasco

Tipus de document d'identificació	Número d'identificació
DNI	43431052Z

Per comprar o disposar d'una propietat a l'estat espanyol cal un número d'identificació fiscal espanyol, de resident, de no resident, d'empresa nacional resident, estrangera resident, estrangera no resident, o de qualsevol altre tipus, però que identifiqui a aquesta en l'estat per poder operar.

Telèfon fix/mòbil	Telèfon fix/mòbil alternatiu	Adreça de correu electrònic
934831000		biel.sanchez.r@coac.net

Adreça

☐ Residència fora de l'Estat espanyol

Tipus de via	Nom de la via			Número
Passeig	De Taulat			266
Bloc	**Escala**	**Pis**	**Porta**	**Codi postal**
				08019

Província	Municipi	País
Barcelona	Barcelona	Espanya

Certificat d'eficiència energètica d'edificis / part de l'edifici

Dades del tècnic responsable de la certificació energètica de l'edifici

Nom	Primer cognom	Segon cognom
Xavier	Martínez	Tomeo

Tipus de document d'identificació	Número d'identificació
DNI	52391816R

Telèfon fix/mòbil	Telèfon fix/mòbil alternatiu	Adreça de correu electrònic
696234880		xavimt@bis211.com

Aquest correu electrònic serà la via de comunicació amb el tècnic certificador en cas que hi hagi qualsevol dubte o esmena a corregir abans de finalitzar el registre o en un procediment de control administratiu posterior. Les notificacions electròniques es poden consultar dins de l'Oficina Virtual de Tràmits (OVT) o al Canal Empresa, on es pot accedir mitjançant certificat digital acceptat o paraula de pas d'un sol ús. Des de l'emissió de l'avís de notificació es disposa de 10 dies naturals per acceptar o rebutjar la notificació, i transcorregut aquest termini, si no s'hi ha accedit, s'entendrà rebutjada. Des del moment en què s'accedeixi al contingut, es considerarà practicada.

Adreça

☐ Residència fora de l'Estat espanyol

Tipus de via	Nom de la via			Número
Plaça	Pau Vila			1
Bloc	**Escala**	**Pis**	**Porta**	**Codi postal**
D		3		08039

Província	Municipi	País
Barcelona	Barcelona	Espanya

Titulació	Núm. col·legiat	Col·legi
Enginyer	10157	COEIC

En cas que es desitgi que les dades de l'empresa on treballa el tècnic certificador apareguin en l'informe de liquidació, ompliu els camps següents:

Dades d'identificació de l'empresa

Raó social	NIF d'empresa
BIS MEP SYSTEMS, S.L.P.	B10681013

Certificat d'eficiència energètica d'edificis / part de l'edifici

Altres sistemes específics de l'edifici

Disposa d'energia geotèrmica

NO

Disposa d'energia aerotèrmica

SÍ

Potència nominal (en kW) de la bomba

50

Indicar el nombre de sondeigs del camp de captació o bescanviadors

Indicar la longitud de cada pou o captador (metres)

La instal·lació disposa d'alguna altre renovable instal·lada per autoconsum, com per exemple, solar fotovoltaica, solar tèrmica

Sí

En relació al sistema de calefacció o refrigeració, indicar quins emissors disposa l'edifici o habitatge:

- [ ] Radiadors d'alumini o similars
- [ ] Radiadors de baixa emissivitat
- [ ] Sostre radiant, bigues fredes o similar
- [x] Fan-coils
- [ ] Radiadors de ferro colat
- [ ] Terra radiant
- [x] Distribució per conductes d'aire

L'edifici o habitatge està connectat a una xarxa de districte de generació de calor i/o fred

NO

S'ha aplicat una solució singular al certificat?

NO

L'edifici té associat un punt de recàrrega de vehicle elèctric?

No

Les solucions singulars serveixen per justificar tècnicament valors no estàndards o habituals. Cal adjuntar un document amb la justificació d'aquests valors en l'apartat d'annexos: arxius associats al procés de la certificació.

Quants punts de recàrrega hi ha? (número)

En cas que en bloc d'habitatges hi hagi un aparcament, hi ha una preinstal·lació elèctrica disponible per endollar el vehicle?

Electrodomèstics

Indicar la qualificació energètica mitjana dels electrodomèstics de l'habitatge o dels que hi hagi en el bloc d'habitatges (nevera, congelador, rentaplats, rentadora, TV):

L'habitatge o edifici disposa d'assecadora?

Solucions bioclimàtiques

L'edifici disposa de solucions bioclimàtiques?

- [ ] Galeria
- [ ] Mur trombe
- [ ] Vegetació a l'envolupant
- [ ] Atri, hivernacle
- [ ] Mur paretodinàmic
- [ ] Xemenia solar
- [ ] Solucions inercials a l'envolupant
- [ ] Ventilació natural creuada
- [ ] Pou canadenc

Breu descripció de les solucions bioclimàtiques presents a l'edifici

Domòtica

L'edifici disposa de domòtica?

Sí

- [ ] Proteccions solars
- [x] Il·luminació
- [x] Climatització i ACS
- [ ] Altres

Breu descripció de la domòtica present a l'habitatge o edifici

Sistema de control BMS centralitzat del clima, ventilació i ACS

Generalitat de Catalunya
Institut Català d'Energia

Certificat d'eficiència energètica d'edificis / part de l'edifici

Consums energètics i facturació

Consum anual aproximat d'electricitat en kWh:

Cost anual aproximat de les factures d'electricitat (euros):

Consum anual aproximat de gas en kWh:

Cost anual aproximat de les factures de gas (euros):

Manteniment i observacions

El promotor o propietari està al corrent de les seves exigències de manteniment establertes en la IT3 de manteniment i ús de l'RD 1027/2007, de 20 de juliol, pel qual s'aprova el RITE, o modificacions posteriors?

Sí

Observacions

Certificat d'eficiència energètica d'edificis / part de l'edifici

En aquest apartat només s'han de posar les dades del representant del propietari o promotor en cas que sigui necessari, com per exemple quan el propietari estigui residint fora de l'estat.

En cas necessari: dades del representant del propietari / promotor que té encomanada la gestió de l'immoble.

Indiqueu el tipus de persona:

(●) Persona física ( ) Persona jurídica

Dades d'identificació de la persona

Nom	Primer cognom	Segon cognom
Tipus de document d'identificació	Número d'identificació	
Telèfon fix/mòbil	Telèfon fix/mòbil alternatiu	Adreça de correu electrònic

Adreça

☐ Residència fora de l'Estat espanyol

Tipus de via	Nom de la via			Número
Bloc	Escala	Pis	Porta	Codi postal
Província	Municipi			País Espanya

Certificat d'eficiència energètica d'edificis / part de l'edifici

Avisos

Si voleu rebre comunicacions relacionades amb la certificació energètica d'edificis, marqueu la casella següent:

☒ Indiqueu una adreça de correu electrònic on rebreu les notificacions electròniques dels actes administratius relacionats amb aquesta sol·licitud, els seus avisos, així com altres comunicacions.

Correu electrònic: xavimt@bis211.com

Les notificacions electròniques es poden consultar dins de l'Oficina Virtual de Tràmits (OVT) o al Canal Empresa, on es pot accedir mitjançant certificat digital acceptat o paraula de pas d'un sol ús.
Des de l'emissió de l'avís de notificació es disposa de 10 dies naturals per acceptar o rebutjar la notificació, i transcorregut aquest termini, si no s'hi ha accedit, s'entendrà rebutjada. Des del moment en què s'accedeixi al contingut, es considerarà practicada.

☒ Si marqueu aquesta casella, vostè ens presteu el vostre consentiment perquè us proporcionem informació sobre altres activitats relacionades amb la certificació energètica d'edificis, consentint expressament a rebre-la per l'adreça de correu electrònic indicat.

Documentació annexa

Adjunteu els documents següents:

☒ Informe de certificació d'eficiència energètica obtingut amb les eines reconegudes pel Ministeri (format .pdf;.zip;.rar) — ***obligatori***
6325_Certificat eficiència energètica v00_XMT.pdf

☒ Arxius informàtics associats al procés de la certificació. (Adjuntar tots els arxius i carpetes generades per les eines homologades durant el procés de certificació en un document .zip o .rar) — ***obligatori***
6325_BARNAHUS V00.zip

☒ Model de representació en el procediment iniciat a instància del propietari, promotor o representant de l'edifici o part del mateix objecte de certificació (format .pdf;.zip;.rar) — ***obligatori***
XXXX_Model_encarrec_representacio_CAT.pdf

☒ Document de compliment de la Normativa del CTE corresponent a la data de sol·licitud de llicència d'obres (HE1 i HE0 pel CTE 2013, HE1 pel CTE 2006 en un document .pdf;.zip;.rar) — ***obligatori***
6325_DBHE0 V00.zip

☒ Arxius informàtics associats al procés de la certificació en format XML (.xml) — ***obligatori***
Certificación.xml

La mida màxima del fitxer de sol·licitud incloent-hi els adjunts és de 5 MB.

Declaro responsablement com a tècnic competent

☒ Que les dades aportades en aquest expedient són certes i vigents i que els documents annexats reprodueixen fidelment els originals.

☒ Que sóc un tècnic competent d'acord amb el que s'estableix a l'article 1.3 lletra p) del Reial Decret 235/2013, de 5 d'abril, pel qual s'aprova el procediment bàsic per a la certificació de l'eficiència energètica dels edificis i estic en possessió d'una de les titulacions acadèmiques i professionals habilitants per a la redacció de projectes o direcció d'obres i direcció d'execució d'obres d'edificació o per a la realització de projectes d'instal•lacions tèrmiques. A aquest efecte, s'entendrà com a tècnic competent els titulats que estan especificats a la pàgina web de l'Institut Català d'Energia (http://icaen.gencat.cat/ca/inici/.).

☒ Que la persona física/jurídica promotor o propietari de l'edifici o part de l'edifici descrit en aquest expedient ha contractat els meus serveis per realitzar el procediment de certificació energètica d'edificis i ostento la representació d'aquesta persona per realitzar tots els tràmits d'aquest procediment davant de l'ICAEN.

☒ Que estic en possessió d'una pòlissa de responsabilitat civil professional vigent i al corrent de pagament.

Les persones que subscriuen autoritzen

☒ L'ICAEN a cedir les vostres dades i els resultats de la certificació energètica obtinguda a altres Administracions Públiques competents en matèria de certificació perquè, entre altres finalitats, siguin objecte de publicació al Registre Públic al qual fa referència l'RD 235/2013.

☒ L'ICAEN a efectuar les consultes telemàtiques a PICA i altres registres de les Administracions Públiques, en els termes establerts en el Decret 56/2009, de 7 d'abril, amb la finalitat de dur a terme la gestió, el control i les inspeccions del procediment de la Certificació Energètica d'Edificis.

Certificat d'eficiència energètica d'edificis / part de l'edifici

Protecció de dades

Responsable del tractament: Institut Català d'Energia, Districte Administratiu – Edifici A, carrer del Foc, 57, 08038 Barcelona, icaen@gencat.cat.

Dades de contacte delegat de protecció de dades: carrer del Foc, 57, 08038 Barcelona, icaen@gencat.cat, telèfon: 938 574 000.

Finalitat del tractament: dur a terme la gestió, el control i les inspeccions del Registre de Certificació Energètica d'Edificis, així com l'explotació estadística i l'elaboració del Registre Públic de Certificats.

Base jurídica: (i) consentiment de l'interessat pel tractament de les seves dades personals per a les finalitats específiques. Les dades són necessàries per tramitar la certificació energètica. L'interessat podrà retirar el seu consentiment en qualsevol moment sense que això afecti la sol·licitud del tractament basat en el consentiment previ a la seva retirada; i (ii) Missió en interès públic.

Destinataris: els departaments o entitats públiques o privades corresponents que participin en matèria de certificació, només per a les finalitats exposades anteriorment.

Drets de les persones: podeu accedir a les vostres dades, sol·licitar-ne la rectificació o supressió, oposar-vos al tractament i sol·licitar-ne la limitació, enviant la vostra sol·licitud a l'adreça de l'ICAEN o del delegat de protecció de dades o mitjançant la seva seu electrònica: http://icaen.gencat.cat/ca/inici/.

Termini de conservació de les dades: mentre es mantingui la finalitat per la qual les dades van ser comunicades, sense perjudici de l'obligació de custòdia de documentació en virtut de la normativa aplicable.

Reclamació: podeu presentar una reclamació adreçada a l'Autoritat Catalana de Protecció de Dades, mitjançant la seu electrònica de l'Autoritat Catalana de Protecció de Dades (https://seu.apd.cat) o per mitjans no electrònics.

☒ Accepto les condicions

Taxa per la certificació energètica d'edificis 0,00 €

Nova construcció o grans rehabilitacions (taxa màxima: 568,05 €):

Habitatge unifamiliar o pis: 22,80 €.

Bloc d'habitatges: T(€) = 11,15*H + 17,85, on H correspon al nombre d'habitatges del bloc.

Per a altres usos: 22,80 € + 0,35 €/m², on m² és la superfície útil especificada a la pàgina 1.

Edificis existents (taxa màxima 284,05 €):

Habitatge unifamiliar o pis: 12,60 €.

Bloc d'habitatges: T(€) = 5,65*H + 6,05, on H correspon al nombre d'habitatges del bloc.

Altres usos: 11,45 € + 0,10 €/m², on m² és la superfície útil especificada a la pàgina 1.

Resten exempts de la taxa les certificacions d'edificis/part de l'edifici existents o certificacions per rehabilitacions d'aquests edificis que obtinguin una qualificació energètica A. En cas de que la qualificació energètica obtinguda sigui una B, aquesta bonificació serà del 50%.

En el cas de superar la taxa màxima, aquesta bonificació s'aplicarà sobre la taxa real, i no sobre la taxa màxima.

Aquesta taxa no està subjecta a IVA en cap dels casos.

CQ Pla de Control de Qualitat

S'adjunta a continuació:

PLA DE CONTROL DE QUALITAT I MEDIAMBIENT

NOVA UNITAT INTEGRADA D'ATENCIÓ A INFANTS I ADOLESCENTS (BARNAHUS) A MATARÓ

Clau: BSE-22291

Barcelona, Agost de 2024

BIEL SANCHEZ ROLDÁN
ARQUITECTE

- ÍNDEX -

1. Consideracions de Qualitat i Mediambient
1.1- Consideracions de Qualitat
1.2- Consideracions de Mediambient
1.3- Fitxes de Control de Recepció, Execució i Obra acabada

2. Pla de Control de Qualitat
2.1- Pla d'Assaigs
2.2- Apèndix 1: Pla de Control de Qualitat
2.2-1. Pla de Control de Qualitat
2.2-2. Resum del Pla de Control
2.3- Apèndix 2: Pressupost del Pla de Control de Qualitat
2.3-1. Pressupost de Control de Qualitat
2.3-2. Resum de Pressupost de Control de Qualitat (imports)
2.3-3. Resum de Pressupost de Control de Qualitat (percentatges)
2.3-4. Últim full

AN. qm QUALITAT I MEDIAMBIENT

1. CONSIDERACIONS DE QUALITAT I MEDIAMBIENT

1.1 CONSIDERACIONS DE QUALITAT

Els sistemes constructius que es propasen, més destacables des del punt de vista del Control de Qualitat són:

ACTUACIONS FONAMENTACIÓ I ESTRUCTURALS:
Es preveu la realització d'assaigs dels materials i elements estructurals (acer, formigó i armadures per a estructura, fonamentació i murs, ancoratges, Elements estructurals de Fusta, etc), de les diferents actuacions.

SOLERES
Es preveu la realització de comprovació de compactació de caixa de paviment de planta baixa, així com de les terres d'aportació per a la subbase de tot-ú, així com assaigs de resistencia de formigó, assaigs d'armadura i/o malla electrosoldada per a les soleres.

COBERTES
Es realitzaran proves d'estanqueïtat d'impermeabilitzacions de la coberta plana.

SANEJAMENT SOTERRAT
Es realitzaran comprovacions d'estanqueitat deis col·lectors nous i/o existents, així com del seu connexionat a la xarxa de clavegueram general.

PAVIMENTS INTERIORS
Als paviments interiors es realitzaran assaigs d'antilliscament, per a verificació de la classificació corresponent en funció de la seva ubicació i grau d'exposició.

INSTAL·LACIONS
Es realitzaran jornades per a proves de les instal·lacions previstes a projecte, alxl com per a comprovacions durant l'execució, verificació de materials, procés d'execució, etc, així com jornades per a comprovacions finals i verificació de correcció de possibles esmenes detectades en revisions prévies. Aquestes comprovacions es deixaran constar en els informes finals corresponents. Les instal·lacions previstes a projecte, motiu de comprovacions i/o proves de funcionament son les següents:

Instal·lació Subministrament d'aigua
Instal·lació Evacuació d'aigües
Instal·lacions Térmiques (Climatització)
Sistemes de ventil·lació i extracció específics
Instal·lacions eléctriques
Instal·lacions enllumenat
Sistemes de producció d'energies Renovables
TIC- Tecnologies de la informació
Instal·lació de protecció contra Incendis
Altres Instal·lacions de protecció i seguretat

1.2 CONSIDERACIONS DE MEDIAMBIENT:

En compliment del que prescriu la DB HE del CTE aquest projecte s'ha dissenyat seguint les regles i procediments establerts pel propi Document Basic, que permetin complir les exigéncies basiques d'estalvi d'energia per satisfer el requisit basic "Estalvi d'energia". Són les següents:

HE 1: Limitació de demanda energética

HE 2: Rendiment de les instal·lacions térmiques

HE 3: Eficiencia energética de les instal·lacions d'il·luminació

HE 5: Contribució fotovoltaica mínima d'energia eléctrica

IDENTIFICACIÓ DE PROJECTE

Projecte: Nova construcció Edifici BARNAHUS - MATARO **Ref:** BSE-22291

Localització: Carretera de Cirera 320, 08304 Mataró, Barcelona
Projectista: Biel Sanchez Roldán
Promotor: GENERALITAT DE CATALUNYA – DPTE.DE DRETS SOCIALS
Autor programa: Biel Sanchez Roldán *Data:30/08/2024*

PROCESOS CONSTRUCTIUS OBJECTE DE CONTROL

☒	PQ-0121 EXCAVACIONS	☐	PQ-1021 ENVANS DE MAO
☒	PQ-0122 REBLERTS	☒	PQ-1031 ENVANS DE PLAQUES I PANELLS
☒	PQ-0127 RASES I POUS		*PQ-11 IMPERMEABILITZACIONS**
☐	PQ-0131 ESTREBADES I APUNTALAMENTS		*PQ-12 AÏLLAMENTS**
☐	PQ-0161 EIXUGADES I ESGOTAMENTS	☒	PQ-1311 ENRAJOLATS
☐	PQ-0162 TRENCAMENTS HIDRAULICS	☒	PQ-1321 APLACAT
☐	PQ-0171 SOLS ESTABILITZATS AMB CAL CIMENT LLIGANT	☒	PQ-1331 ARREBOSSATS
☐	PQ-0181 ANCORATGES AL TERRENY	☒	PQ-1341 ESTUCATS ESGRAFIATS I MONOCAPES
☐	PQ-0212 FONAMENTS I ELEM. DE CONTENCIÓ REPARATS	☐	PQ-1351 GUARNITS I ENLLUITS
☒	PQ-0213 SABATES	☐	PQ-1371 REVESTIMENT FLEXIBLE
☒	PQ-0214 POUS DE FONAMENTACIÓ	☒	PQ-1381 REVESTIMENT LLEUGER
☒	PQ-0215 MURS	☒	PQ-1391 PINTURES
☐	PQ-0216 PANTALLES DE FORMIGÓ ARMAT IN SITU	☐	PQ-13A1 TEIXITS
☐	PQ-0217 PANTALLES PREFABRICADES DE FORMIGÓ	☐	PQ-13B1 FALS SOSTRES
☒	PQ-0218 LLOSES DE FONAMENTACIÓ	☒	PQ-1421 SUBBASES I RECRESCUDES
☐	PQ-0219 PILOTS DE CLAVAMENT PREFABRICATS	☒	PQ-1431 SOLERA DE FORMIGÓ
☐	PQ-021A PILOTS IN SITU	☒	PQ-14A1 PAVIMENT TECNIC
☒	PQ-0311 ESTRUCTURA DE FUSTA	☒	PQ-14B1 PAVIMENTS DE PECES RÍGIDES
☒	PQ-0411 ESTRUCTURES DE FORMIGÓ	☐	PQ-14C1 PAVIMENT FLEXIBLE
☒	PQ-0413 FORJATS AMB ELEMENTS PREFABRICATS	☒	PQ-14D1 PAVIMENT CONTINU
☐	PQ-0511 ESTRUCTURES METÀLIQUES	☐	PQ-14E1 VORERA (URBANITZACIÓ)
☐	PQ-05O1 PROTECCIO ESTRUCT. ACER DAVANT CORROSIÓ	☒	PQ-14F1 VIALS (URBANITZACIÓ)
☐	PQ-0612 ESTRUCTURA DE BLOC DE FORMIGÓ	☒	PQ-1511 FINESTRA I BALCONERA
☒	PQ-0613 ESTRUCTURA DE FÀBRICA DE MAONS CERÀMICS	☒	PQ-1531 PORTES
☐	PQ-0616 ESTRUCTURA DE BLOCS ARGILA ALLEUGERIDA	☒	PQ-15P1 VIDRES
☐	PQ-06X1 ESTRUCTURA DE MAÇONERIA	☐	PQ-1611 BARANES
☐	PQ-0711 ESTRUCTURA PREFABRICADA	☒	PQ-1641 SENYALITZACIONS DE SEGURETAT
☐	PQ-0811 TERRAT AJARDINAT	☒	PQ-1711 EVACUACIÓ D'AIGÜES RESIDUALS I PLUVIALS
☒	PQ-0831 TERRAT	☒	PQ-1741 DRENATGE
☐	PQ-0841 COBERTES TRANSLUCIDES	☐	PQ-1761 INSTAL·LACIONS DE RECOLLIDA DE RESIDUS
☐	PQ-0851 TEULADES DE FIBROCIMENT	☒	PQ-1771 XARXA DE CLAVEGUERAM
☐	PQ-0861 TEULADES GALVANITZADES	☐	PQ-1781 ELEMENTS DE DEPURACIÓ D'AIGÜES RESIDUALS
☐	PQ-0871 TEULADES D'ALIATGES LLEUGERS	☒	PQ-1811 INSTAL·LACIÓ DE CALEFACCIÓ
☐	PQ-0881 TEULADA DE PISSARRA	☒	PQ-1821 INSTAL·LACIÓ DE VENTILACIÓ
☐	PQ-0891 TEULADA DE SINTETICS	☒	PQ-1911 INSTAL·LACIÓ DE CLIMATITZACIÓ
☐	PQ-08A1 TEULADES DE TEULES	☒	PQ-2011 INSTAL·LACIÓ ELECTRICA
☒	PQ-08B1 TEULADES DE ZINC	☐	PQ-2013 CENTRES DE TRANSFORMACIÓ
☐	PQ-08C1 TEULADA DE PLAQUES ASFÀLTIQUES	☒	PQ-2021 CONTRIBUCIÓ FOTOVOLTAICA
☐	PQ-0911 TANCAMENTS ELEMENTS DE FORMIGO	☒	PQ-2031 ENLLUMENAT
☒	PQ-0921 TANCAMENTS CERÀMICS	☒	PQ-2111 INSTAL·LACIÓ DE GAS
☐	PQ-0931 PARETS DE CARREUS	☒	PQ-2211 INSTAL·LACIÓ D'AIGUA
☐	PQ-0941 PAREDATS	☐	PQ-2213 INSTAL·LACIÓ SOLAR TÈRMICA
☐	PQ-0961 MURS CORTINA	☒	PQ-2311 INSTAL·LACIÓ DE PROTECCIÓ AL FOC
☐	PQ-0971 TANCAMENT DE PANELLS	☒	PQ-2411 PARALLAMPS
☐	PQ-0981 TANCAMENT DE PECES DE VIDRE	☒	PQ-2511 INSTAL·LACIONS DE TELECOMUNICACIONS
		☐	PQ-2621 ASCENSORS
		☐	PQ-2711 ALTRES INSTAL·LACIONS INDUSTRIALS
		☒	PQ-2811 APARELLS SANITARIS

** Els controls referents a les impermeabilitzacions i aïllaments es troben als processos constructius corresponents.*

Aquest Programa de Control de la Qualitat de l'obra ha estat elaborat tenint en compte la següent documentació tècnica:

- ☐ *Plec de Condicions Tècniques de Particulars de Projecte (PCTP)*
- ☐ *Autocontrol del Constructor (AC)*
- ☐ *Pla d'Obra per l'Execució del Constructor (POE)*
- ☐ *Avaluacions Tècniques d'Idoneïtat per productes, equips i sistemes innovadors (ATI)*

Fdo. Autor del programa de Control de la Qualitat

Projecte:	Edifici BARNAHUS - MATARO	Ref.:	BSE-22291	Autor:	

PROCÉS CONSTRUCTIU – UNITAT D'OBRA

01 - **MOVIMENT DE TERRES I GESTIÓ DE RESIDUS**

012 - **MOVIMENT DE TERRES**

0121- **EXCAVACIONS**

RECEPCIÓ DE PEiS

Objectiu: *Controlar l'origen; Controlar el compliment amb les autoritzacions administratives; Verificar el compliment dels requisits essencials i obligatoris:*

Pla	Cod.	Element	Origen i garantia		Autoritzacions administratives					Conformitat amb requisits tècnics									
					Documentació del marcatge CE					DPC	Garantia conformitat a Norma producte								
			Fulls de subministrament, etiquetat.	Garantia del fabricant	Etiqueta, marcatge CE	Declaració de prestacions	Instruccions, inf. seguretat	Avaluació tècnica europea	*Altres*	Documentació tècnica	Segell, marca conformitat	CCRR	Homologació	Marca AENOR "N"	Assaigs s/norma s/especificació	Certif. d' origen s/especif. tècniques	Fitxa característiques tècniques	Distintius de qualitat voluntaris	Avaluacions d' idoneïtat tècnica
☐	0125	Identificació del sòl																	
☐																			

Documents per la recepció dels PEiS: *obligatoris* *voluntaris* *Altres per verificar el compliment d'exigències*

Prescripcions sobre el control de recepció:

Prescripcions establertes al Plec de Condicions Tècniques Particulars:
- *(si s'estableixen)*
Pautes sobre freqüències del control de Recepció:
-.
Activitats de l'empresa Constructora:
-.
Persona física responsable per part de la Constructora:
Sr./a.:

L'EXECUCIÓ DE L'UNITAT DE L'OBRA

Objectiu: Les verificacions següents: *Replanteig; Materials utilitzats; Execució i disposició dels elements constructius i de les instal·lacions; Verificacions i controls; Compatibilitat entre els diferents productes, elements i sistemes constructius*

Pla:	Cod.	Verificació de Paràmetres d'execució*	Control	Criteris per a formació de lots
☐	0121	CONCORDANCIA AMB L'ESTUDI GEOTÈCNIC	Estabilitat de talussos, control de moviments, geometria, mesures de seguretat	- Cada 500 m^2
☐	0121	TALUSSOS RESULTATS DE L'EXCAVACIÓ		
☐	0121	GEOMETRIA DE LES ZONES EXCAVADES		
☐				

** Unitats d'inspecció per lot*

Projecte:	Edifici BARNAHUS - MATARO	Ref.:	BSE-22291	Autor:	

Prescripcions sobre el control de l'execució:

Prescripcions establertes al Plec de Condicions Tècniques Particulars
- *(si s'estableixen)*
Consideracions en la recepció de l'obra executada (CTE Art.7.3.):
☐ - Certificació de gestió de la qualitat de l'agent: Constructora. ☐ - Verificacions de l'Entitat de Control de l'Edificació.
Consideracions sobre l'Autocontrol de la Constructora
- Existeix un Pla d'autocontrol de la Constructora? SI ☐ NO ☐ - S'aprova el Pla d'autocontrol de la Constructora per part de la DF? SI ☐ NO ☐ - Requereix la DF els registres de l'autocontrol de la Constructora? SI ☐ NO ☐ ***Persona responsable de l'autocontrol:*** Sr./a:

UNITAT D'OBRA ACABADA

Objectiu: Verificació de les condicions de funcionalitat i aptitud de:
- Unitat d'obra acabada
- Part de la unitat d'obra acabada

Pla:	Cod.	Verificacions i/o proves*	Control	Criteris per a formació de lots
☐	0121	EXCAVACIONS	Inspecció final	- Cada 500 m^2

** Verificacions i/o proves per lot*

Prescripcions sobre el control de l'obra acabada:

Prescripcions establertes al Plec de Condicions Tècniques Particulars
- *(si s'estableixen)*
Consideracions en la recepció de l'obra acabada (CTE Art.7.3.):
☐ - Certificació de gestió de la qualitat de l'agent: Constructora. ☐ - Verificacions de l'Entitat de Control de l'Edificació.
Consideracions sobre l'Autocontrol de la Constructora
- Existeix un Pla d'autocontrol de la Constructora? SI ☐ NO ☐ - S'aprova el Pla d'autocontrol de la Constructora per part de la DF? SI ☐ NO ☐ - Requereix la DF els registres de l'autocontrol de la Constructora? SI ☐ NO ☐ ***Persona responsable de l'autocontrol:*** Sr./a:

Comentaris:

Projecte:	Edifici BARNAHUS - MATARO	Ref.:	BSE22291	Autor:	

PROCÉS CONSTRUCTIU – UNITAT D'OBRA

01 - **MOVIMENT DE TERRES I GESTIÓ DE RESIDUS**

012 - **MOVIMENT DE TERRES**

0122- **REBLERTS**

RECEPCIÓ DE PEiS

Objectiu: *Controlar l'origen; Controlar el compliment amb les autoritzacions administratives; Verificar el compliment dels requisits essencials i obligatoris:*

Pla	Cod.	Element	Origen i garantia		Autoritzacions administratives					Conformitat amb requisits tècnics									
					Documentació del marcatge CE					DPC	Garantia conformitat a Norma producte								
			Fulls de subministrament, etiquetat.	Garantia del fabricant	Etiqueta, marcatge CE	Declaració de prestacions	Instruccions, inf. seguretat	Avaluació tècnica europea	*Altres*	Documentació tècnica	Segell, marca conformitat	CCRR	Homologació	Marca AENOR "N"	Assaigs s/norma s/especificació	Certif. d' origen s/especif. tècniques	Fitxa característiques tècniques	Distintius de qualitat voluntaris	Avaluacions d' idoneïtat tècnica
☐	***0122***	***REBLERTS***																	
☐		***Reblerts localitzats***																	
☐		Anàlisi granulomètric de sòls per tamís																	
☐		Determinació del límit líquid d'un sòl pel mètode del aparell de Casagrande																	
☐		Determinació del límit plàstic d'un sòl																	
☐		Determinació del contingut de matèria orgànica oxidable d'un sòl pel mètode del permanganat potàssic																	
☐		Compactació, Proctor normal																	
☐		Compactació, Proctor modificat																	
☐		C.B.R. modificat																	
☐		Inflament lliure d'un sòl en edòmetre																	

Documents per la recepció dels PEiS: *obligatoris* *voluntaris* *Altres per verificar el compliment d'exigències*

Projecte:	Edifici BARNAHUS - MATARO	Ref.:	BSE22291	Autor:	

Pla	Cod.	Element	Origen i garantia		Autoritzacions administratives					Conformitat amb requisits tècnics									
					Documentació del marcatge CE					DPC	Garantia conformitat a Norma producte								
			Fulls de subministrament, etiquetat.	Garantia del fabricant	Etiqueta, marcatge CE	Declaració de prestacions	Instruccions, inf. seguretat	Avaluació tècnica europea	*Altres*	Documentació tècnica	Segell, marca conformitat	CCRR	Homologació	Marca AENOR "N"	Assaigs s/norma s/especificació	Certif. d' origen s/especif. tècniques	Fitxa característiques tècniques	Distintius de qualitat voluntaris	Avaluacions d' idoneïtat tècnica
☐	***0124***	***IDENTIFICACIÓ DE TERRES D'APORTACIÓ PER REBLERTS***																	
☐		***Característiques físiques i mecàniques***																	
☐		Identificació granulomètrica																	
☐		Límit líquid																	
☐		Contingut d'humitat																	
☐		Contingut de matèria orgànica																	
☐		Índex CBR i inflament																	
☐		Proctor Normal o Proctor Modificat (compactació)																	

Documents per la recepció dels PEiS: *obligatoris* *voluntaris* *Altres per verificar el compliment d'exigències*

Projecte:	Edifici BARNAHUS - MATARO	Ref.:	BSE22291	Autor:	

Pla	Cod.	Element	Origen i garantia		Autoritzacions administratives					Conformitat amb requisits tècnics									
					Documentació del marcatge CE					DPC	Garantia conformitat a Norma producte								
			Fulls de subministrament, etiquetat.	Garantia del fabricant	Declaració de conformitat	Certificat " CE"	Control producció a fàbrica	DITE	*Altres*	Addicional a etiqueta " CE"	Segell, marca conformitat	CCRR	Homologació	Marca AENOR "N"	Assaigs s/norma s/especificació	Certif. d' origen s/especif. tècniques	Fitxa característiques tècniques	Distintius de qualitat voluntaris	Avaluacions d' idoneïtat tècnica
☐	***0125***	***IDENTIFICACIÓ DE TERRES PROPIES PER REBLERTS***																	
☐		***Característiques físiques i mecàniques***																	
☐		Identificació granulomètrica																	
☐		Límit líquid																	
☐		Contingut d'humitat																	
☐		Contingut de matèria orgànica																	
☐		Índex CBR i inflament																	
☐		Proctor Normal o Proctor Modificat (compactació)																	

Documents per la recepció dels PEiS: *obligatoris* *voluntaris* *Altres per verificar el compliment d'exigències*

Prescripcions sobre el control de recepció:

Prescripcions establertes al Plec de Condicions Tècniques Particulars:
- *(si s'estableixen)*
Pautes sobre freqüències del control de Recepció:
- Abans del subministrament del PEiS: Documents d'origen; Documentació de conformitat amb requisits tècnics. *- Durant els subministres dels PEiS.:* Fulls de subministrament, albarans, etiquetes. *- Acabat el subministrament dels PEiS.:* Certificat de garantia del subministrador, sobre totes les partides/remeses subministrades.
Activitats de l'empresa Constructora:
- Recopilar dels subministradors la documentació de recepció dels PEiS. Gestió dels subministres. - Lliurament d'aquests documents a la Direcció de l'Execució de l'Obra. - Lliurament de documentació referent a la qualitat preparada pel constructor (si l'autoritza el DEO).
Persona física responsable per part de la Constructora:
Sr./a.:

Projecte:	Edifici BARNAHUS - MATARO	Ref.:	BSE22291	Autor:	

L'EXECUCIÓ DE L'UNITAT DE L'OBRA

Objectiu: Les verificacions següents: *Replanteig; Materials utilitzats; Execució i disposició dels elements constructius i de les instal·lacions; Verificacions i controls; Compatibilitat entre els diferents productes, elements i sistemes constructius*

Pla:	Cod.	Verificació de Paràmetres d'execució*	Control	Criteri per a formació de lots
☐	0122	EXTENSIÓ	Neteja del fons, Estat compacte del fons, Material adequat pel reblert, Grau de compactació i contingut d'humitat.	- Cada 200 m^2
☐	0122	COMPACTACIÓ		
☐	0122	GEOMETRIA		
☐				

** Unitats d'inspecció per lot*

Prescripcions sobre el control de l'execució:

Prescripcions establertes al Plec de Condicions Tècniques Particulars
- *(si s'estableixen)*
Consideracions en la recepció de l'obra executada (CTE Art.7.3.):
☐ - Certificació de gestió de la qualitat de l'agent: Constructora. ☐ - Verificacions de l'Entitat de Control de l'Edificació.
Consideracions sobre l'Autocontrol de la Constructora
- Existeix un Pla d'autocontrol de la Constructora? SI ☐ NO ☐ - S'aprova el Pla d'autocontrol de la Constructora per part de la DF? SI ☐ NO ☐ - Requereix la DF els registres de l'autocontrol de la Constructora? SI ☐ NO ☐ ***Persona responsable de l'autocontrol:*** Sr./a:

UNITAT D'OBRA ACABADA

Objectiu: Verificació de les condicions de funcionalitat i aptitud de:
- Unitat d'obra acabada
- Part de la unitat d'obra acabada

Pla:	Cod.	Verificacions i/o proves*	Control	Criteris per a formació de lots
☐				

** Verificacions i/o proves per lot*

Prescripcions sobre el control de l'obra acabada:

Prescripcions establertes al Plec de Condicions Tècniques Particulars
- *(si s'estableixen)*
Consideracions en la recepció de l'obra acabada (CTE Art.7.3.):
☐ - Certificació de gestió de la qualitat de l'agent: Constructora. ☐ - Verificacions de l'Entitat de Control de l'Edificació.
Consideracions sobre l'Autocontrol de la Constructora
- Existeix un Pla d'autocontrol de la Constructora? SI ☐ NO ☐ - S'aprova el Pla d'autocontrol de la Constructora per part de la DF? SI ☐ NO ☐ - Requereix la DF els registres de l'autocontrol de la Constructora? SI ☐ NO ☐ ***Persona responsable de l'autocontrol:*** Sr./a:

Comentaris:

Projecte:	Edifici BARNAHUS - MATARO	Ref.:	BSE-22291	Autor:	

PROCÉS CONSTRUCTIU – UNITAT D'OBRA

01 - **MOVIMENT DE TERRES I GESTIÓ DE RESIDUS**

012 - **MOVIMENT DE TERRES**

0127- **RASES I POUS**

RECEPCIÓ DE PEiS

Objectiu: *Controlar l'origen; Controlar el compliment amb les autoritzacions administratives; Verificar el compliment dels requisits essencials i obligatoris:*

Pla	Cod.	Element	Origen i garantia		Autoritzacions administratives					Conformitat amb requisits tècnics									
					Documentació del marcatge CE					DPC	Garantia conformitat a Norma producte								
			Fulls de subministrament, etiquetat.	Garantia del fabricant	Etiqueta, marcatge CE	Declaració de prestacions	Instruccions, inf. seguretat	Avaluació tècnica europea	*Altres*	Documentació tècnica	Segell, marca conformitat	CCRR	Homologació	Marca AENOR "N"	Assaigs s/norma s/especificació	Certif. d' origen s/especif. tècniques	Fitxa característiques tècniques	Distintius de qualitat voluntaris	Avaluacions d' idoneïtat tècnica
☐																			

Documents per la recepció dels PEiS: *obligatoris* *voluntaris* *Altres per verificar el compliment d'exigències*

Prescripcions sobre el control de recepció:

Prescripcions establertes al Plec de Condicions Tècniques Particulars:
- *(si s'estableixen)*
Pautes sobre freqüències del control de Recepció:
- Abans del subministrament del PEiS: Documents d'origen; Documentació de conformitat amb requisits tècnics. *- Durant els subministraments dels PEiS.:* Fulls de subministrament, albarans, etiquetes. *- Acabat el subministrament dels PEiS.:* Certificat de garantia del subministrador, sobre totes les partides/remeses subministrades.
Activitats de l'empresa Constructora:
- Recopilar dels subministradors la documentació de recepció dels PEiS. Gestió dels subministraments. - Lliurament d'aquests documents a la Direcció de l'Execució de l'Obra. - Lliurament de documentació referent a la qualitat preparada pel constructor (si l'autoritza el DEO).
Persona física responsable per part de la Constructora:
Sr./a.:

Projecte:	Edifici BARNAHUS - MATARO	Ref.:	BSE-22291	Autor:	

L'EXECUCIÓ DE L'UNITAT DE L'OBRA

Objectiu: Les verificacions següents: *Replanteig; Materials utilitzats; Execució i disposició dels elements constructius i de les instal·lacions; Verificacions i controls; Compatibilitat entre els diferents productes, elements i sistemes constructius*

Excavació de rases i pous:

Pla:	Cod.	Verificació de Paràmetres d'execució*	Control	Criteris per a formació de lots
☐	PE-	FONDARIA DE L'EXCAVACIÓ	Ajust dels estrats amb la informació de l'estudi geotècnic, Replanteig, Estrat, compactació, cota, neteja i nivell del fons, Observació i actuació sobre el nivell freàtic, Verificació constant de les estrebades, Excavació dels últims 30cm en el moment de formigonar	- Cada 500 m^2
☐	PE-	TALUSSOS RESULTANTS DE L'EXCAVACIÓ		
☐	PE-	GEOMETRIA DE ZONES EXCAVADES		
☐	PE-			

Prescripcions sobre el control de l'execució:

Prescripcions establertes al Plec de Condicions Tècniques Particulars
- *(si s'estableixen)*
Consideracions en la recepció de l'obra executada (CTE Art.7.3.):
☐ - Certificació de gestió de la qualitat de l'agent: Constructora. ☐ - Verificacions de l'Entitat de Control de l'Edificació.
Consideracions sobre l'Autocontrol de la Constructora
- Existeix un Pla d'autocontrol de la Constructora? SI ☐ NO ☐ - S'aprova el Pla d'autocontrol de la Constructora per part de la DF? SI ☐ NO ☐ - Requereix la DF els registres de l'autocontrol de la Constructora? SI ☐ NO ☐ ***Persona responsable de l'autocontrol:*** Sr./a:

UNITAT D'OBRA ACABADA

Objectiu: Verificació de les condicions de funcionalitat i aptitud de:
- Unitat d'obra acabada
- Part de la unitat d'obra acabada

Pla:	Cod.	Verificacions i/o proves *	Control	Criteris per a formació de lots
☐				

** Verificacions i/o proves per lot*

Prescripcions sobre el control de l'obra acabada:

Prescripcions establertes al Plec de Condicions Tècniques Particulars
- *(si s'estableixen)*
Consideracions en la recepció de l'obra acabada (CTE Art.7.3.):
☐ - Certificació de gestió de la qualitat de l'agent: Constructora. ☐ - Verificacions de l'Entitat de Control de l'Edificació.
Consideracions sobre l'Autocontrol de la Constructora
- Existeix un Pla d'autocontrol de la Constructora? SI ☐ NO ☐ - S'aprova el Pla d'autocontrol de la Constructora per part de la DF? SI ☐ NO ☐ - Requereix la DF els registres de l'autocontrol de la Constructora? SI ☐ NO ☐ ***Persona responsable de l'autocontrol:*** Sr./a:

Comentaris:

Projecte:	Edifici BARNAHUS - MATARO	Ref.:	BSE-22291	Autor:	

PROCÉS CONSTRUCTIU – UNITAT D'OBRA

02 - FONAMENTS

021- FONAMENTS I ELEMENTS DE CONTENCIÓ

0213- SABATES

RECEPCIÓ DE PEiS

Objectiu: *Controlar l'origen; Controlar el compliment amb les autoritzacions administratives; Verificar el compliment dels requisits essencials i obligatoris:*

Pla	Cod.	Element	Origen i garantia		Autoritzacions administratives					Conformitat amb requisits tècnics									
					Documentació del marcatge CE					DPC	Garantia conformitat a Norma producte								
			Fulls de subministrament, etiquetat.	Garantia del fabricant	Etiqueta, marcatge CE	Declaració de prestacions	Instruccions, inf. seguretat	Avaluació tècnica europea	*Altres*	Documentació tècnica	Segell, marca conformitat	CCRR	Homologació	Marca AENOR "N"	Assaigs s/norma s/especificació	Certif. d' origen s/especif. tècniques	Fitxa característiques tècniques	Distintius de qualitat voluntaris	Avaluacions d' idoneïtat tècnica
☐	022A	FORMIGÓ																	
☐		Documentació prèvia al subministrament		■							(*)								
☐		Documentació durant el subministrament	■																
☐		Documentació després del subministr.		■															
☐		Control previ al subministrament													■				
☐		Control durant el subministrament													■				
☐	043	CIMENTS																	
☐		Ciments subjectes al Marcatge CE			■	■													
☐		Ciments subjectes al Reial Decret 1313/1988	■					■			▒	■							
☐	022C	AIGUA													■				
☐	022D	ARIDS																	
☐		Documentació prèvia al subministrament: Àrids d'autoconsum													■				
☐		Àrids i filleres, de matèries naturals, artificials o reciclades, per a formigons. filleres per ciments.			■	■													
☐		Àrids i filleres, de matèries naturals, artificials o reciclades, per a formigons, morters en injeccions.			■	■													
☐	022E	ADDITIUS																	
☐		Additius per formigons en massa, armats i prefabricats			■	■													
☐		Additius per modificació del temps d'enduriment			■	■													
☐		Additius per pastes dels cables de pretesatge			■	■													
☐	022F	ADDICIONS																	
☐		Cendres volants	■								■								
☐		Fum de sílice			■	■									■				
☐		Cendres volants silícies per formigons, morters i beurades			■	■													

Projecte:	Edifici BARNAHUS - MATARO	Ref.:	BSE-22291	Autor:	

☐		Escòries granulades mòltes de forn alt per ús en formigons, morters i pastes			■	■													

(*) Distintiu de qualitat obligatori per formigons amb cendres volants

Pla	Cod.	Element	Origen i garantia		Autoritzacions administratives					Conformitat amb requisits tècnics									
					Documentació del marcatge CE					DPC	Garantia conformitat a Norma producte								
			Fulls de subministrament, etiquetat.	Garantia del fabricant	Etiqueta, marcatge CE	Declaració de prestacions	Instruccions, inf. seguretat	Avaluació tècnica europea	*Altres*	Documentació tècnica	Segell, marca conformitat	CCRR	Homologació	Marca AENOR "N"	Assaigs s/norma s/especificació	Certif. d' origen s/especif. tècniques	Fitxa característiques tècniques	Distintius de qualitat voluntaris	Avaluacions d' idoneïtat tècnica
☐	022G	FIBRES																	
☐		Fibres d'acer per a formigó per elements amb funció estructural			■	■													
☐		Fibres polimèriques per formigó per a elements amb funció estructural			■	■													
☐	022H	ACERS PER ARMADURES PASSIVES																	
☐		Documentació prèvia al subministrament									▒				▒				
☐		Documentació durant el subministrament	■																
☐		Per subministraments de menys de 300T, sense distintiu de qualitat reconegut													■				
☐		Per subministraments sense distintiu de qualitat reconegut, iguals o superiors a 300 T,		■											■				
☐		Comportament davant l'adherència (per armadures sense distintiu de qualitat reconegut)													■				
☐		Filferros trefilats llisos i corrugats per fabricació de malles electrosoldades i biguetes semi-resistents de formigó armat										▒	▒	▒					
☐	022J	ARMADURES PASSIVES																	
☐		Control previ al subministrament d'armadures elaborades i ferralla armada	■								▒		■		■	■			
☐		Comportament davant l'adherència (per armadures sense distintiu de qualitat reconegut)													■				
☐		Control previ al subministrament d'armadures normalitzades: Malles electrosoldades i armadures bàsiques soldades en gelosia									▒				■				
☐		Control previ al subministrament d'armadures: Control de les instal·lacions de ferralla	▒																
☐		Control durant el subministrament	■													■			
☐		Control durant el subministrament: Armadura amb soldadura resistent									■								
☐		Control després del subministrament o mes vençut		■															

Documents per la recepció dels PEiS: ■ *obligatoris* ▒ *voluntaris* ▒ *Altres per verificar el compliment d'exigències*

Projecte:	Edifici BARNAHUS - MATARO	Ref.:	BSE-22291	Autor:	

Prescripcions sobre el control de recepció:

Prescripcions establertes al Plec de Condicions Tècniques Particulars:
- *(si s'estableixen)*
Pautes sobre freqüències del control de Recepció:
- Abans del subministrament del PEiS: Documents d'origen; autoritzacions administratives; Documentació de conformitat amb requisits tècnics. *- Durant els subministraments dels PEiS.:* Fulls de subministrament, albarans, etiquetes. *- Acabat el subministrament dels PEiS.:* Certificat de garantia del subministrador, sobre totes les partides/remeses subministrades.
Activitats de l'empresa Constructora:
- Recopilar dels subministradors la documentació de recepció dels PEiS. Gestió dels subministraments. - Lliurament d'aquests documents a la Direcció de l'Execució de l'Obra. - Lliurament de documentació referent a la qualitat preparada pel constructor (si l'autoritza el DEO).
Persona física responsable per part de la Constructora:
Sr./a.:

L'EXECUCIÓ DE L'UNITAT DE L'OBRA

Objectiu: Les verificacions següents: *Replanteig; Materials utilitzats; Execució i disposició dels elements constructius i de les instal·lacions; Verificacions i controls; Compatibilitat entre els diferents productes, elements i sistemes constructius*

Per aconseguir la suficient garantia en la comprovació de la conformitat de l'execució, la propietat opta per la següent alternativa:

☐ a) Un control basat en una comprovació estadística del producte o procés, dut a a terme per un laboratori o entitat de control independent que desenvolupi la seva activitat per a la direcció facultativa, o

☐ b) Un control basat en una comprovació estadística del producte o procés, dut a a terme directament pel constructor, combinat amb un control extern de l'anterior dut a terme per la direcció facultativa, assistida o no per laboratoris o entitats de control independents.

☐ c) Alternativa proposada per la direcció facultativa que consisteix en:

...

El cost del control de qualitat a realitzar per la direcció facultativa i estimat en el pla de control es considera de forma independent en el pressupost de qualsevol actuació referent a l'obra, i serà retribuït directament per la propietat i no per la empresa constructora.

Els agents responsables del control hauran d'estar en disposició de demostrar la seva capacitat pera realitzar els controls establerts, d'acord amb la normativa vigent aplicable.

El constructor haurà de disposar del seu programa d'autocontrol, que serà aprovat per la direcció facultativa.

Els registres de l'autocontrol, (responsables de l'autocontrol i resultat de les inspeccions),es trobaran disponibles per a la direcció facultativa.

Projecte:	Edifici BARNAHUS - MATARO	Ref.:	BSE-22291	Autor:	

Pla:	Cod.	Verificació de Paràmetres d'execució*:	Control	Criteris per a formació de lots
☐		CONTROL DE LA GESTIÓ D'APLECS	Organolèptic: Establert a CE	Cada 250 m² / Cada 10 elements
☐		REPLANTEIGS		
☐		ESPECEJAMENT DE PLÀNOLS D'ARMADURES DISSENYADES SEGONS PROJECTE		
☐		ELABORACIÓ DE LES ARMADURES, MITJANÇANT LLIGAT O SOLDADURA NO RESISTENT (inclou procesos de redreçat, tall, doblegat i armat, en el seu cas)		
☐		MUNTATGE D'ARMADURES PASIVES		
☐		ABOCAMENT I COMPACTACIÓ DEL FORMIGÓ		
☐		CURAT DEL FORMIGÓ		
☐		ACABAT		

** Unitats d'inspecció per cada lot*

Prescripcions sobre el control de l'execució:

Prescripcions establertes al Plec de Condicions Tècniques Particulars
- *(si s'estableixen)*
Consideracions en la recepció de l'obra executada (CTE Art.7.3.):
☐ - Certificació de gestió de la qualitat de l'agent: Constructora. ☐ - Verificacions de l'Entitat de Control de l'Edificació.
Consideracions sobre l'Autocontrol de la Constructora
- Existeix un Pla d'autocontrol de la Constructora? SI ☐ - S'aprova el Pla d'autocontrol de la Constructora per part de la DF? SI ☐ - Requereix la DF els registres de l'autocontrol de la Constructora? SI ☐ ***Persona responsable de l'autocontrol:*** Sr./a:

Projecte:	Edifici BARNAHUS - MATARO	Ref.:	BSE-22291	Autor:	

UNITAT D'OBRA ACABADA

Objectiu: Verificació de les condicions de funcionalitat i aptitud de:
- Unitat d'obra acabada
- Part de la unitat d'obra acabada

Pla:	Cod.	Verificacions i/o proves*	Control	Criteri de formació de lots
☐	0211	SABATES	Comprovació del comportament de la fonamentació 33% dels fonaments	- Cada 250 m².
			Comprovació dels assentaments(**) Verificació d'assentaments amb 4 punts referencials. ≥10% dels pilars, mínim 4.	
☐				

** Verificació i proves per lot.*
(**) Per edificis de més de 10 plantes, monumentals o singulars.
(**) El número i naturalesa dels assaigs es fixaran en el Plec de Condicions del projecte

Prescripcions sobre el control de l'obra acabada:

Prescripcions establertes al Plec de Condicions Tècniques Particulars
- *(si s'estableixen)*
Consideracions en la recepció de l'obra acabada (CTE Art.7.3.):
☐ - Certificació de gestió de la qualitat de l'agent: Constructora. ☐ - Verificacions de l'Entitat de Control de l'Edificació.
Consideracions sobre l'Autocontrol de la Constructora
- Existeix un Pla d'autocontrol de la Constructora? SI ☐ NO ☐ - S'aprova el Pla d'autocontrol de la Constructora per part de la DF? SI ☐ NO ☐ - Requereix la DF els registres de l'autocontrol de la Constructora? SI ☐ NO ☐ ***Persona responsable de l'autocontrol:*** Sr./a:

Comentaris:

Projecte:	Edifici BARNAHUS - MATARO	Ref.:	BSE-22291	Autor:	

PROCÉS CONSTRUCTIU – UNITAT D'OBRA

02 - FONAMENTS
021- FONAMENTS I ELEMENTS DE CONTENCIÓ
0214- POUS DE FONAMENTACIÓ

RECEPCIÓ DE PEiS

Objectiu: *Controlar l'origen; Controlar el compliment amb les autoritzacions administratives; Verificar el compliment dels requisits essencials i obligatoris:*

Pla	Cod.	Element	Origen i garantia		Autoritzacions administratives					Conformitat amb requisits tècnics									
					Documentació del marcatge CE					DPC	Garantia conformitat a Norma producte								
			Fulls de subministrament, etiquetat.	Garantia del fabricant	Etiqueta, marcatge CE	Declaració de prestacions	Instruccions, inf. seguretat	Avaluació tècnica europea	*Altres*	Documentació tècnica	Segell, marca conformitat	CCRR	Homologació	Marca AENOR "N"	Assaigs s/norma s/especificació	Certif. d' origen s/especif. tècniques	Fitxa característiques tècniques	Distintius de qualitat voluntaris	Avaluacions d' idoneïtat tècnica
☐	022A	FORMIGÓ																	
☐		Documentació prèvia al subministrament		■							(*)								
☐		Documentació durant el subministrament	■																
☐		Documentació després del subministrament		■															
☐		Control previ al subministrament													■				
☐		Control durant el subministrament													■				
☐	043	CIMENTS																	
☐	0432	CIMENTS SUBJECTES AL MARCATGE CE			■	■													
☐	0434	CIMENTS SUBJECTES AL REIAL DECRET 1313/1988	■								▒	■							
☐	022C	AIGUA													■				
☐	022D	ARIDS																	
☐		Documentació prèvia al subministrament: Àrids d'autoconsum													■				
☐		Àrids i filleres, de matèries naturals, artificials o reciclades, per a formigons. filleres per ciments.			■	■													
☐		Àrids i filleres, de matèries naturals, artificials o reciclades, per a formigons, morters en injeccions.			■	■													
☐	022E	ADDITIUS																	
☐		Additius per formigons en massa, armats i prefabricats			■	■													
☐		Additius per modificació del temps d'enduriment			■	■													
☐		Additius per a pastes dels cables de pretesatge			■	■													
☐	022F	ADDICIONS																	
☐		Cendres volants	■								■								
☐		Fum de sílice			■	■									■				
☐		Cendres volants silícies per formigons, morters i beurades			■	■													
☐		Escòries granulades mòltes de forn alt per ús en formigons, morters i pastes			■	■													

Projecte:	Edifici BARNAHUS - MATARO	Ref.:	BSE-22291	Autor:	

(*) Distintiu de qualitat obligatori per formigons amb cendres volants

Pla	Cod.	Element	Origen i garantia		Autoritzacions administratives					Conformitat amb requisits tècnics									
					Documentació del marcatge CE					DPC	Garantia conformitat a Norma producte								
			Fulls de subministrament, etiquetat.	Garantia del fabricant	Etiqueta, marcatge CE	Declaració de prestacions	Instruccions, inf. seguretat	Avaluació tècnica europea	*Altres*	Documentació tècnica	Segell, marca conformitat	CCRR	Homologació	Marca AENOR "N"	Assaigs s/norma s/especificació	Certif. d' origen s/especif. tècniques	Fitxa característiques tècniques	Distintius de qualitat voluntaris	Avaluacions d' idoneitat tècnica
☐	022G	FIBRES																	
☐		Fibres d'acer per a formigó per elements amb funció estructural			■	■													
☐		Fibres polimèriques per formigó per a elements amb funció estructural			■	■													

Documents per la recepció dels PEiS: ■ *obligatoris* ▒ *voluntaris* ▨ *Altres per verificar el compliment d'exigències*

Prescripcions sobre el control de recepció:

Prescripcions establertes al Plec de Condicions Tècniques Particulars:
- *(si s'estableixen)*
Pautes sobre freqüències del control de Recepció:
- Abans del subministrament del PEiS: Documents d'origen; autoritzacions administratives; Documentació de conformitat amb requisits tècnics. *- Durant els subministraments dels PEiS.:* Fulls de subministrament, albarans, etiquetes. *- Acabat el subministrament dels PEiS.:* Certificat de garantia del subministrador, sobre totes les partides/remeses subministrades.
Activitats de l'empresa Constructora:
- Recopilar dels subministradors la documentació de recepció dels PEiS. Gestió dels subministraments. - Lliurament d'aquests documents a la Direcció de l'Execució de l'Obra. - Lliurament de documentació referent a la qualitat preparada pel constructor (si l'autoritza el DEO).
Persona física responsable per part de la Constructora:
Sr./a.:

L'EXECUCIÓ DE L'UNITAT DE L'OBRA

Objectiu: Les verificacions següents: *Replanteig; Materials utilitzats; Execució i disposició dels elements constructius i de les instal·lacions; Verificacions i controls; Compatibilitat entre els diferents productes, elements i sistemes constructius*

Pla:	Cod.	Verificació de Paràmetres d'execució*	Control	Criteris per a formació de lots
☐	PE-02L1	COMPROVACIONS PREVIES AL COMENÇAMENT DE L'EXECUCIÓ	Organolèptic	- Cada 250 m^2
☐	PE-02O1	EXCAVACIÓ		

Projecte:	Edifici BARNAHUS - MATARO	Ref.:	BSE-22291	Autor:	

☐	PE-02O1	ESGOTAMENT DE L'AIGUA		
☐	PE-02O5	NETEJA DEL FONS		
☐	PE-02L6	PASTADA I TRANSPORT DEL FORMIGÓ		
☐	PE-02L7	ABOCAMENT I COMPACTACIÓ DEL FORMIGÓ		
☐	PE-			

** Unitats d'inspecció per lot*

Prescripcions sobre el control de l'execució:

Prescripcions establertes al Plec de Condicions Tècniques Particulars
- *(si s'estableixen)*
Consideracions en la recepció de l'obra executada (CTE Art.7.3.):
☐ - Certificació de gestió de la qualitat de l'agent: Constructora. ☐ - Verificacions de l'Entitat de Control de l'Edificació.
Consideracions sobre l'Autocontrol de la Constructora
- Existeix un Pla d'autocontrol de la Constructora? SI ☐ - S'aprova el Pla d'autocontrol de la Constructora per part de la DF? SI ☐ - Requereix la DF els registres de l'autocontrol de la Constructora? SI ☐ ***Persona responsable de l'autocontrol:*** Sr./a:

Projecte:	Edifici BARNAHUS - MATARO	Ref.:	BSE-22291	Autor:	

UNITAT D'OBRA ACABADA

Objectiu: Verificació de les condicions de funcionalitat i aptitud de:
- Unitat d'obra acabada
- Part de la unitat d'obra acabada

Pla:	Cod.	Verificacions i/o proves*	Control	Freqüència
☐	PA-0211	POUS DE FONAMENTACIÓ	Comprovació del comportament de la fonamentació Control del 33% dels fonaments	- Cada 250 m^2
			Comprovació dels assentaments(**) ≥10% dels pilars, mínim 4.	
☐				

** Verificacions i/o proves per lot*
(**) Per edificis de més de 10 plantes, monumentals o singulars.

Prescripcions sobre el control de l'obra acabada:

Prescripcions establertes al Plec de Condicions Tècniques Particulars
- *(si s'estableixen)*
Consideracions en la recepció de l'obra acabada (CTE Art.7.3.):
☐ - Certificació de gestió de la qualitat de l'agent: Constructora. ☐ - Verificacions de l'Entitat de Control de l'Edificació.
Consideracions sobre l'Autocontrol de la Constructora
- Existeix un Pla d'autocontrol de la Constructora? SI ☐ NO ☐ - S'aprova el Pla d'autocontrol de la Constructora per part de la DF? SI ☐ NO ☐ - Requereix la DF els registres de l'autocontrol de la Constructora? SI ☐ NO ☐ ***Persona responsable de l'autocontrol:*** Sr./a:

Comentaris:

Projecte:	Edifici BARNAHUS - MATARO	Ref.:	BSE-22291	Autor:	

PROCÉS CONSTRUCTIU – UNITAT D'OBRA

02 - FONAMENTS
021- FONAMENTS I ELEMENTS DE CONTENCIÓ
0215- MURS

RECEPCIÓ DE PEiS

Objectiu: *Controlar l'origen; Controlar el compliment amb les autoritzacions administratives; Verificar el compliment dels requisits essencials i obligatoris:*

Pla	Cod.	Element	Origen i garantia		Autoritzacions administratives					Conformitat amb requisits tècnics									
					Documentació del marcatge CE					DPC	Garantia conformitat a Norma producte								
			Fulls de subministrament, etiquetat.	Garantia del fabricant	Etiqueta, marcatge CE	Declaració de prestacions	Instruccions, inf. seguretat	Avaluació tècnica europea	*Altres*	Documentació tècnica	Segell, marca conformitat	CCRR	Homologació	Marca AENOR "N"	Assaigs s/norma s/especificació	Certif. d' origen s/especif. tècniques	Fitxa característiques tècniques	Distintius de qualitat voluntaris	Avaluacions d' idoneitat tècnica
☐	022A	FORMIGÓ																	
☐		Documentació prèvia al subministrament		■							(*)								
☐		Documentació durant el subministrament	■																
☐		Documentació després del subministrament		■															
☐		Control previ al subministrament													■				
☐		Control durant el subministrament													■				
☐	043	CIMENT																	
☐	0432	CIMENTS SUBJECTES AL MARCATGE CE			■	■													
☐	0434	CIMENTS SUBJECTES AL REIAL DECRET 1313/1988	■								▨	■							
☐	022C	AIGUA													■				
☐	022D	ARIDS																	
☐		Documentació prèvia al subministrament: Àrids d'autoconsum													■				
☐		Àrids i filleres, de matèries naturals, artificials o reciclades, per a formigons. filleres per ciments.			■	■													
☐		Àrids i filleres, de matèries naturals, artificials o reciclades, per a formigons, morters en injeccions.			■	■													
☐	022E	ADDITIUS																	
☐		Additius per a formigons en massa, armats i prefabricats			■	■													
☐		Additius per la modificació del temps d'enduriment			■	■													
☐		Additius per a pastes per a cables de pretesatge			■	■													
☐	022F	ADDICIONS																	
☐		Cendres volants	■								■								
☐		Fum de sílice			■	■									■				
☐		Cendres volants silícies per a formigons, morters i beurades			■	■													
☐		Escòries granulades mòltes de forn alt per a ús en formigons, morters i pastes			■	■													

(*) Distintiu de qualitat reconegut obligatori per formigons amb cendres volants

Projecte:	Edifici BARNAHUS - MATARO	Ref.:	BSE-22291	Autor:	

Pla	Cod.	Element	Origen i garantia		Autoritzacions administratives					Conformitat amb requisits tècnics									
					Documentació del marcatge CE					DPC	Garantia conformitat a Norma producte								
			Fulls de subministrament, etiquetat.	Garantia del fabricant	Etiqueta, marcatge CE	Declaració de prestacions	Instruccions, inf. seguretat	Avaluació tècnica europea	*Altres*	Documentació tècnica	Segell, marca conformitat	CCRR	Homologació	Marca AENOR "N"	Assaigs s/norma s/especificació	Certif. d' origen s/especif. tècniques	Fitxa característiques tècniques	Distintius de qualitat voluntaris	Avaluacions d' idoneitat tècnica
☐	022G	FIBRES																	
☐		Fibres d'acer per a formigó per elements amb funció estructural			■	■													
☐		Fibres polimèriques per formigó per elements amb funció estructural			■	■													
☐	022H	ACERS PER ARMADURES PASSIVES																	
☐		Documentació prèvia al subministrament									▥				▨				
☐		Documentació durant el subministrament	■																
☐		Per subministraments de menys de 300T, sense distintiu de qualitat reconegut													■				
☐		Per subministraments sense distintiu de qualitat reconegut, iguals o superiors a 300 T,		■											■				
☐		Comportament davant l'adherència (per armadures sense distintiu de qualitat reconegut)													■				
☐		Filferros trefilats llisos i corrugats per fabricació de malles electrosoldades i biguetes semiresistents de formigó armat										▨	▨	▨					
☐	022J	ARMADURES PASSIVES																	
☐		Control previ al subministrament d'armadures elaborades i ferralla armada	■								▥		■		■	■			
☐		Comportament davant l'adherència (per armadures sense distintiu de qualitat reconegut)													■				
☐		Control previ al subministrament d'armadures normalitzades: Malles electrosoldades i armadures bàsiques soldades en gelosia									▥				■				
☐		Control previ al subministrament d'armadures: Control de les instal·lacions de ferralla	▥																
☐		Control durant el subministrament	■													■			
☐		Control durant el subministrament: Armadura amb soldadura resistent									■								
☐		Control després del subministrament o mes vençut		■															

Documents per la recepció dels PEiS: ■ *obligatoris* ▥ *voluntaris* ▨ *Altres per verificar el compliment d'exigències*

Projecte:	Edifici BARNAHUS - MATARO	Ref.:	BSE-22291	Autor:	

Prescripcions sobre el control de recepció:

Prescripcions establertes al Plec de Condicions Tècniques Particulars:
- *(si s'estableixen)*
Pautes sobre freqüències del control de Recepció:
- Abans del subministrament del PEiS: Documents d'origen; autoritzacions administratives; Documentació de conformitat amb requisits tècnics. *- Durant els subministraments dels PEiS.:* Fulls de subministrament, albarans, etiquetes. *- Acabat el subministrament dels PEiS.:* Certificat de garantia del subministrador, sobre totes les partides/remeses subministrades.
Activitats de l'empresa Constructora:
- Recopilar dels subministradors la documentació de recepció dels PEiS. Gestió dels subministraments. - Lliurament d'aquests documents a la Direcció de l'Execució de l'Obra. - Lliurament de documentació referent a la qualitat preparada pel constructor (si l'autoritza el DEO).
Persona física responsable per part de la Constructora:
Sr./a.:

L'EXECUCIÓ DE L'UNITAT DE L'OBRA

Objectiu: Les verificacions següents: *Replanteig; Materials utilitzats; Execució i disposició dels elements constructius i de les instal·lacions; Verificacions i controls; Compatibilitat entre els diferents productes, elements i sistemes constructius*

Per aconseguir la suficient garantia en la comprovació de la conformitat de l'execució, la propietat opta per la següent alternativa:

☐ a) Un control basat en una comprovació estadística del producte o procés, dut a a terme per un laboratori o entitat de control independent que desenvolupi la seva activitat per a la direcció facultativa, o

☐ b) Un control basat en una comprovació estadística del producte o procés, dut a a terme directament pel constructor, combinat amb un control extern de l'anterior dut a terme per la direcció facultativa, assistida o no per laboratoris o entitats de control independents.

☐ c) Alternativa proposada per la direcció facultativa que consisteix en:

El cost del control de qualitat a realitzar per la direcció facultativa i estimat en el pla de control es considera de forma independent en el pressupost de qualsevol actuació referent a l'obra, i serà retribuït directament per la propietat i no per la empresa constructora.

Els agents responsables del control hauran d'estar en disposició de demostrar la seva capacitat pera realitzar els controls establerts, d'acord amb la normativa vigent aplicable.

El constructor haurà de disposar del seu programa d'autocontrol, que serà aprovat per la direcció facultativa.

Els registres de l'autocontrol, (responsables de l'autocontrol i resultat de les inspeccions),es trobaran disponibles per a la direcció facultativa.

Pla:	Cod.	Verificació de Paràmetres d'execució*:	Control	Criteris per a formació de lots
☐		CONTROL DE LA GESTIÓ D'APLECS	Organolèptic	Murs portants 1 lot cada 50 ml
☐		REPLANTEIGS		
☐		ESPECEJAMENT DE PLÀNOLS D'ARMADURES DISSENYADES SEGONS PROJECTE		

Projecte:	Edifici BARNAHUS - MATARO	Ref.:	BSE-22291	Autor:	

☐		ELABORACIÓ DE LES ARMADURES, MITJANÇANT LLIGAT O SOLDADURA NO RESISTENT (inclou procesos de redreçat, tall, doblegat i armat, en el seu cas)		
☐		MUNTATGE D'ARMADURES PASIVES		
☐		ABOCAMENT I COMPACTACIÓ DEL FORMIGÓ		
☐		CURAT DEL FORMIGÓ		
☐		ACABAT		

** Unitats d'inspecció per cada lot*

Prescripcions sobre el control de l'execució:

Prescripcions establertes al Plec de Condicions Tècniques Particulars
- *(si s'estableixen)*
Consideracions en la recepció de l'obra executada (CTE Art.7.3.):
☐ - Certificació de gestió de la qualitat de l'agent: Constructora. ☐ - Verificacions de l'Entitat de Control de l'Edificació.
Consideracions sobre l'Autocontrol de la Constructora
- Existeix un Pla d'autocontrol de la Constructora? SI ☐ - S'aprova el Pla d'autocontrol de la Constructora per part de la DF? SI ☐ - Requereix la DF els registres de l'autocontrol de la Constructora? SI ☐ ***Persona responsable de l'autocontrol:*** Sr./a:

Projecte:	Edifici BARNAHUS - MATARO	Ref.:	BSE-22291	Autor:	

UNITAT D'OBRA ACABADA

Objectiu: Verificació de les condicions de funcionalitat i aptitud de:
- Unitat d'obra acabada
- Part de la unitat d'obra acabada
-

Pla:	Cod.	Verificacions i/o proves*	Control	Criteris per a formació de lots
☐	0211	MURS	Comprovació del comportament	100% dels murs
			Control dels assentaments (**)	

** Verificació i proves per lot.*
(**) Per edificis de més de 10 plantes, monumentals o singulars.

Prescripcions sobre el control de l'obra acabada:

Prescripcions establertes al Plec de Condicions Tècniques Particulars
- *(si s'estableixen)*
Consideracions en la recepció de l'obra acabada (CTE Art.7.3.):
☐ - Certificació de gestió de la qualitat de l'agent: Constructora. ☐ - Verificacions de l'Entitat de Control de l'Edificació.
Consideracions sobre l'Autocontrol de la Constructora
- Existeix un Pla d'autocontrol de la Constructora? SI ☐ NO ☐ - S'aprova el Pla d'autocontrol de la Constructora per part de la DF? SI ☐ NO ☐ - Requereix la DF els registres de l'autocontrol de la Constructora? SI ☐ NO ☐ ***Persona responsable de l'autocontrol:*** Sr./a:

Comentaris:

Projecte:	Edifici BARNAHUS - MATARO	Ref.:	BSE-22291	Autor:	

PROCÉS CONSTRUCTIU – UNITAT D'OBRA

02 - FONAMENTS

021- FONAMENTS I ELEMENTS DE CONTENCIÓ

0218- LLOSES DE FONAMENTACIÓ

RECEPCIÓ DE PEiS

Objectiu: *Controlar l'origen; Controlar el compliment amb les autoritzacions administratives; Verificar el compliment dels requisits essencials i obligatoris:*

Pla	Cod.	Element	Origen i garantia		Autoritzacions administratives					Conformitat amb requisits tècnics									
					Documentació del marcatge CE					DPC	Garantia conformitat a Norma producte								
			Fulls de subministrament, etiquetat.	Garantia del fabricant	Etiqueta, marcatge CE	Declaració de prestacions	Instruccions, inf. seguretat	Avaluació tècnica europea	*Altres*	Documentació tècnica	Segell, marca conformitat	CCRR	Homologació	Marca AENOR "N"	Assaigs s/norma s/especificació	Certif. d' origen s/especif. tècniques	Fitxa característiques tècniques	Distintius de qualitat voluntaris	Avaluacions d' idoneïtat tècnica
☐	022A	FORMIGÓ																	
☐		Documentació prèvia al subministrament		■							(*)								
☐		Documentació durant el subministrament	■																
☐		Documentació després del subministrament		■															
☐		Control previ al subministrament													■				
☐		Control durant el subministrament													■				
☐	043	CIMENT																	
☐	0432	CIMENTS SUBJECTES AL MARCATGE CE			■	■													
☐	0434	CIMENTS SUBJECTES AL REIAL DECRET 1313/1988	■								▨	■							
☐	022C	AIGUA													■				
☐	022D	ARIDS																	
☐		Documentació prèvia al subministrament: Àrids d'autoconsum													■				
☐		Àrids i filleres, de matèries naturals, artificials o reciclades, per a formigons. filleres per ciments.			■	■													
☐		Àrids i filleres, de matèries naturals, artificials o reciclades, per a formigons, morters en injeccions.			■	■													
☐	022E	ADDITIUS																	
☐		Additius per formigons en massa, armats i prefabricats			■	■													
☐		Additius per modificació del temps d'enduriment			■	■													
☐		Additius per pastes dels cables de pretesatge			■	■													
☐	022F	ADDICIONS																	
☐		Cendres volants	■								■								
☐		Fum de sílice			■	■									■				
☐		Cendres volants silícies per formigons, morters i beurades			■	■													
☐		Escòries granulades mòltes de forn alt per ús en formigons, morters i pastes			■	■													

Projecte:	Edifici BARNAHUS - MATARO	Ref.:	BSE-22291	Autor:	

(*) Obligatori per formigons amb cendres volants

Pla	Cod.	Element	Origen i garantia		Autoritzacions administratives					Conformitat amb requisits tècnics									
					Documentació del marcatge CE					DPC	Garantia conformitat a Norma producte								
			Fulls de subministrament, etiquetat.	Garantia del fabricant	Etiqueta, marcatge CE	Declaració de prestacions	Instruccions, inf. seguretat	Avaluació tècnica europea	*Altres*	Documentació tècnica	Segell, marca conformitat	CCRR	Homologació	Marca AENOR "N"	Assaigs s/norma s/especificació	Certif. d' origen s/especif. tècniques	Fitxa característiques tècniques	Distintius de qualitat voluntaris	Avaluacions d' idoneïtat tècnica
☐	022G	FIBRES																	
☐		Fibres d'acer per a formigó per elements amb funció estructural			■	■													
☐		Fibres polimèriques per formigó per a elements amb funció estructural			■	■													
☐	022H	ACERS PER ARMADURES PASSIVES																	
☐		Documentació prèvia al subministrament									▨				▨				
☐		Documentació durant el subministrament	■																
☐		Per subministraments de menys de 300T, sense distintiu de qualitat reconegut													■				
☐		Per subministraments sense distintiu de qualitat reconegut, iguals o superiors a 300 T,		■											■				
☐		Comportament davant l'adherència (per armadures sense distintiu de qualitat reconegut)													■				
☐		Filferros trefilats llisos i corrugats per fabricació de malles electrosoldades i biguetes semiresistents de formigó armat										▨	▨	▨					
☐	022J	ARMADURES PASSIVES																	
☐		Control previ al subministrament d'armadures elaborades i ferralla armada	■								▨		■		■	■			
☐		Comportament davant l'adherència (per armadures sense distintiu de qualitat reconegut)													■				
☐		Control previ al subministrament d'armadures normalitzades: Malles electrosoldades i armadures bàsiques soldades en gelosia									▨				■				
☐		Control previ al subministrament d'armadures: Control de les instal·lacions de ferralla	▨																
☐		Control durant el subministrament	■													■			
☐		Control durant el subministrament: Armadura amb soldadura resistent									■								
☐		Control després del subministrament o mes vençut		■															

Documents per la recepció dels PEiS: ■ *obligatoris* ▨ *voluntaris* ▨ *Altres per verificar el compliment d'exigències*

Prescripcions sobre el control de recepció:

Prescripcions establertes al Plec de Condicions Tècniques Particulars:
- *(si s'estableixen)*
Pautes sobre freqüències del control de Recepció:
- Abans del subministrament del PEiS: Documents d'origen; autoritzacions administratives; Documentació de conformitat amb requisits tècnics. *- Durant els subministraments dels PEiS.:* Fulls de subministrament, albarans, etiquetes. *- Acabat el subministrament dels PEiS.:* Certificat de garantia del subministrador, sobre totes les partides/remeses subministrades.
Activitats de l'empresa Constructora:
- Recopilar dels subministradors la documentació de recepció dels PEiS. Gestió dels subministraments. - Lliurament d'aquest documents a la Direcció de l'Execució de l'Obra. - Lliurament de documentació referent a la qualitat preparada pel constructor (si l'autoritza el DEO).
Persona física responsable per part de la Constructora:
Sr./a.:

L'EXECUCIÓ DE L'UNITAT DE L'OBRA

Objectiu: Les verificacions següents: *Replanteig; Materials utilitzats; Execució i disposició dels elements constructius i de les instal·lacions; Verificacions i controls; Compatibilitat entre els diferents productes, elements i sistemes constructius*

Per aconseguir la suficient garantia en la comprovació de la conformitat de l'execució, la propietat opta per la següent alternativa:

- ☐ a) Un control basat en una comprovació estadística del producte o procés, dut a a terme per un laboratori o entitat de control independent que desenvolupi la seva activitat per a la direcció facultativa, o
- ☐ b) Un control basat en una comprovació estadística del producte o procés, dut a a terme directament pel constructor, combinat amb un control extern de l'anterior dut a terme per la direcció facultativa, assistida o no per laboratoris o entitats de control independents.
- ☐ c) Alternativa proposada per la direcció facultativa que consisteix en:

El cost del control de qualitat a realitzar per la direcció facultativa i estimat en el pla de control es considera de forma independent en el pressupost de qualsevol actuació referent a l'obra, i serà retribuït directament per la propietat i no per la empresa constructora.

Els agents responsables del control hauran d'estar en disposició de demostrar la seva capacitat pera realitzar els controls establerts, d'acord amb la normativa vigent aplicable.

El constructor haurà de disposar del seu programa d'autocontrol, que serà aprovat per la direcció facultativa.

Els registres de l'autocontrol, (responsables de l'autocontrol i resultat de les inspeccions),es trobaran disponibles per a la direcció facultativa.

Pla:	Cod.	Verificació de Paràmetres d'execució*	Control	Criteris per a formació de lots
☐		CONTROL DE LA GESTIÓ D'APLECS	Organolèptic,	1 lot Cada 250m^2 / 1 lot cada 10 elements
☐		REPLANTEIGS		
☐		ESPECEJAMENT DE PLÀNOLS D'ARMADURES DISSENYADES SEGONS PROJECTE		
☐		ELABORACIÓ DE LES ARMADURES, MITJANÇANT LLIGAT O SOLDADURA NO RESISTENT (inclou procesos de redreçat, tall, doblegat i armat, en el seu cas)		
☐		ENCOFRAT I DESENCOFRAT		
☐		MUNTATGE D'ARMADURES PASIVES		
☐		ABOCAMENT I COMPACTACIÓ DEL FORMIGÓ		
☐		CURAT DEL FORMIGÓ		
☐		ACABAT		
☐				

** Unitats d'inspecció per lot*

Prescripcions sobre el control de l'execució:

Prescripcions establertes al Plec de Condicions Tècniques Particulars
- *(si s'estableixen)*
Consideracions en la recepció de l'obra executada (CTE Art.7.3.):
☐ - Certificació de gestió de la qualitat de l'agent: Constructora. ☐ - Verificacions de l'Entitat de Control de l'Edificació.
Consideracions sobre l'Autocontrol de la Constructora
- Existeix un Pla d'autocontrol de la Constructora? SI ☐ NO ☐ - S'aprova el Pla d'autocontrol de la Constructora per part de la DF? SI ☐ NO ☐ - Requereix la DF els registres de l'autocontrol de la Constructora? SI ☐ NO ☐ ***Persona responsable de l'autocontrol:*** Sr./a:

Projecte:	Edifici BARNAHUS - MATARO	Ref.:	BSE-22291	Autor:	

UNITAT D'OBRA ACABADA

Objectiu: Verificació de les condicions de funcionalitat i aptitud de:
- Unitat d'obra acabada
- Part de la unitat d'obra acabada

Pla:	Cod.	Verificacions i/o proves	Control	Criteris per a formació de lots
☐	0211	LLOSA DE FONAMENTACIÓ	Comprovació dels assentaments(**): ≥10% dels pilars, mínim 4	- Totalitat de la superfície de la llosa de fonamentació.
☐				

** Verificacions i/o proves per lot*
(**) Per edificis de més de 10 plantes, monumentals o singulars:

Prescripcions sobre el control de l'obra acabada:

Prescripcions establertes al Plec de Condicions Tècniques Particulars
- *(si s'estableixen)*
Consideracions en la recepció de l'obra acabada (CTE Art.7.3.):
☐ - Certificació de gestió de la qualitat de l'agent: Constructora. ☐ - Verificacions de l'Entitat de Control de l'Edificació.
Consideracions sobre l'Autocontrol de la Constructora
- Existeix un Pla d'autocontrol de la Constructora? SI ☐ NO ☐ - S'aprova el Pla d'autocontrol de la Constructora per part de la DF? SI ☐ NO ☐ - Requereix la DF els registres de l'autocontrol de la Constructora? SI ☐ NO ☐ ***Persona responsable de l'autocontrol:*** Sr./a:

Comentaris:

Projecte:	Edifici BARNAHUS - MATARO	Ref.:	BSE-22291	Autor:	

PROCÉS CONSTRUCTIU – UNITAT D'OBRA

03 - ESTRUCTURES DE FUSTA
031- ESTRUCTURA DE FUSTA
0311- ESTRUCTURA DE FUSTA

RECEPCIÓ DE PEiS

Objectiu: *Controlar l'origen; Controlar el compliment amb les autoritzacions administratives; Verificar el compliment dels requisits essencials i obligatoris:*

Pla	Cod.	Element	Origen i garantia		Autoritzacions administratives					Conformitat amb requisits tècnics									
					Documentació del marcatge CE					DPC	Garantia conformitat a Norma producte								
			Fulls de subministrament, etiquetat.	Garantia del fabricant	Etiqueta, marcatge CE	Declaració de prestacions	Instruccions, inf. seguretat	Avaluació tècnica europea	*Altres*	Documentació tècnica	Segell, marca conformitat	CCRR	Homologació	Marca AENOR "N"	Assaigs s/norma s/especificació	Certif. d' origen s/especif. tècniques	Fitxa característiques tècniques	Distintius de qualitat voluntaris	Avaluacions d' idoneïtat tècnica
☐	0311	ESTRUCTURA DE FUSTA																	
☐		Elements estructurals prefabricats de fusta acoblament amb connectors metàl·lics de placa dentada, per estructures d'edificis i ponts.			■	■													
☐		Kits de construcció d'edificis prefabricats d'estructura de fusta			▒	▒		▒											
☐		Kits de construcció d'edificis prefabricats d'estructura de troncs			▒	▒		▒											
☐	0312	PILARS DE FUSTA			▒	▒		▒											
☐	0313	BIGUES DE FUSTA			▒	▒		▒											
☐	032	TIPUS DE FUSTA																	
	0321	Fusta estructural amb secció transversal rectangular.			■	■													
	0322	Fusta laminada encolada			■	■													
	0323	Fusta microlaminada per aplicacions estructurals, no tractada contra atacs biològics o el foc.			■	■													

Documents per la recepció dels PEiS: ■ *obligatoris* ▒ *voluntaris* ▒ *Altres per verificar el compliment d'exigències*

Projecte:	Edifici BARNAHUS - MATARO	Ref.:	BSE-22291	Autor:	

Pla	Cod.	Element	Origen i garantia		Autoritzacions administratives					Conformitat amb requisits tècnics										
					Documentació del marcatge CE					DPC	Garantia conformitat a Norma producte									
			Fulls de subministrament, etiquetat.	Garantia del fabricant	Etiqueta, marcatge CE	Declaració de prestacions	Instruccions, inf. seguretat	Avaluació tècnica europea	*Altres*	Documentació tècnica	Segell, marca conformitat	CCRR	Homologació	Marca AENOR "N"	Assaigs s/norma s/especificació	Certif. d' origen s/especif. tècniques	Fitxa característiques tècniques	Distintius de qualitat voluntaris	Avaluacions d' idoneïtat tècnica
	035	ELEMENTS ESTRUCTURALS																	
	0351	TAULER ESTRUCTURAL	■	■							▥								
		Per aplicacions d'interior o exterior			■	■													
	0352	ELEMENTS REALITZATS A TALLER																	
		Elements estructurals de fusta realitzats a taller			■	■			▥										
	0353	ELEMENTS PER UNIONS																	
		Connectors i plaques dentades, plaques clavades i resistents a esforços tallants			▥	▥		▥											
		Perns estructurals d'alta resistència per precàrrega			■	■													
	0382	Connectors			■	■													
	0382	Elements de fixació tipus clavilla			■	■													
	0354	PANELLS PREFABRICATS PORTANTS																	
		Panells a base de fusta prefabricats portants de cares tensionades, per ús en cobertes, murs, envans i sostres amb funció portant			▥	▥		▥											
	039	TRACTAMENTS																	
	0391	TRACTEMENTS BIÒTICS	■	■															
	0392	TRACTEMENTS METEOROLOGICS	■	■															
	03A	ELEMENTS PREFABRICATS																	
	03A1	ESCALES			▥	▥		▥											

Documents per la recepció dels PEiS: ■ *Obligatoris* ▥ *voluntaris* ▨ *Altres per verificar el compliment d'exigències*

Prescripcions sobre el control de recepció:

Prescripcions establertes al Plec de Condicions Tècniques Particulars:
- *(si s'estableixen)*
Pautes sobre freqüències del control de Recepció:

Projecte:	Edifici BARNAHUS - MATARO	Ref.:	BSE-22291	Autor:	

- Abans del subministrament del PEiS: Documents d'origen; autoritzacions administratives; Documentació de conformitat amb requisits tècnics. *- Durant els subministres dels PEiS.:* Fulls de subministrament, albarans, etiquetes. *- Acabat el subministrament dels PEiS.:* Certificat de garantia del subministrador, sobre totes les partides/remeses subministrades.
Activitats de l'empresa Constructora:
- Recopilar dels subministradors la documentació de recepció dels PEiS. Gestió dels subministres. - Lliurament d'aquests documents a la Direcció de l'Execució de l'Obra. - Lliurament de documentació referent a la qualitat preparada pel constructor (si l'autoritza el DEO).
Persona física responsable per part de la Constructora:
Sr./a.:

L'EXECUCIÓ DE L'UNITAT DE L'OBRA

Objectiu: Les verificacions següents: *Replanteig; Materials utilitzats; Execució i disposició dels elements constructius i de les instal·lacions; Verificacions i controls; Compatibilitat entre els diferents productes, elements i sistemes constructius*

Pla:	Cod.	Verificació de Paràmetres d'execució*	Control	Criteri per a formació de lots
☐	PE-03Z1	CONSIDERACIONS PREVIES ABANS DE L'EXECUCIÓ	Control organolèptic	- Cada planta
☐	PE-03Z2	ESTAT DE LA FUSTA		
☐	PE-03Z8	DISPOSICIO DELS ELEMENTS, UNIONS		
☐	PE-03Z9	PROVES I ASSAIGS DURANT L'EXECUCIÓ		
☐				

* Unitats d'inspecció per lot

Prescripcions sobre el control de l'execució:

Prescripcions establertes al Plec de Condicions Tècniques Particulars
- *(si s'estableixen)*
Consideracions en la recepció de l'obra executada (CTE Art.7.3.):
☐ - Certificació de gestió de la qualitat de l'agent: Constructora. ☐ - Verificacions de l'Entitat de Control de l'Edificació.
Consideracions sobre l'Autocontrol de la Constructora
- Existeix un Pla d'autocontrol de la Constructora? SI ☐ NO ☐ - S'aprova el Pla d'autocontrol de la Constructora per part de la DF? SI ☐ NO ☐ - Requereix la DF els registres de l'autocontrol de la Constructora? SI ☐ NO ☐ ***Persona responsable de l'autocontrol:*** Sr./a:

Projecte:	Edifici BARNAHUS - MATARO	Ref.:	BSE-22291	Autor:	

UNITAT D'OBRA ACABADA

Objectiu: Verificació de les condicions de funcionalitat i aptitud de:
- Unitat d'obra acabada
- Part de la unitat d'obra acabada

Pla:	Cod.	Verificacions i/o proves*	Control	Criteris per a formació de lots
☐	PA-	ESTRUCTURA DE FUSTA	Inspecció final, verificació de tolerències	- Cada planta
☐				

** Verificacions i/o proves per lot*

Prescripcions sobre el control de l'obra acabada:

Prescripcions establertes al Plec de Condicions Tècniques Particulars

- *(si s'estableixen)*
- ***Tolerències**:*
- *Segons projecte:..(.)*
- *En cas que no s'indiqui en projecte:*

Per gelosies amb unions de plaques dentades:
Després del muntatge, s'admet un enguerximent màxim de 10mm en qualsevol peça de l' encavallada sempre que es fianci de forma segura a la coberta acabada de forma que s'eviti el moment provocat per aquesta distorsió.
Després del muntatge, la desviació màxima d'una encavallada respecte a la vertical no haurà d'excedir el valor de 10 + 5·(H-1)mm, amb un màxim de 25mm; on H es l'alçada (diferència de cotes entre recolzaments i punt més alt), expressats en metres.

-

Consideracions en la recepció de l'obra acabada (CTE Art.7.3.):

☐ - Certificació de gestió de la qualitat de l'agent: Constructora.
☐ - Verificacions de l'Entitat de Control de l'Edificació.

Consideracions sobre l'Autocontrol de la Constructora

- Existeix un Pla d'autocontrol de la Constructora? SI ☐ NO ☐
- S'aprova el Pla d'autocontrol de la Constructora per part de la DF? SI ☐ NO ☐
- Requereix la DF els registres de l'autocontrol de la Constructora? SI ☐ NO ☐

Persona responsable de l'autocontrol: Sr./a:

Comentaris:

Projecte:	Edifici BARNAHUS - MATARO	Ref.:	BSE-22291	Autor:	

PROCÉS CONSTRUCTIU – UNITAT D'OBRA

04 - ESTRUCTURES DE FORMIGÓ
041- ESTRUCTURA DE FORMIGÓ
0411- ESTRUCTURA DE FORMIGÓ

RECEPCIÓ DE PEiS

Objectiu: *Controlar l'origen; Controlar el compliment amb les autoritzacions administratives; Verificar el compliment dels requisits essencials i obligatoris:*

Pla	Cod.	Element	Origen i garantia		Autoritzacions administratives					Conformitat amb requisits tècnics									
					Documentació del marcatge CE					DPC	Garantia conformitat a Norma producte								
			Fulls de subministrament. etiquetat.	Garantia del fabricant	Etiqueta, marcatge CE	Declaració de prestacions	Instruccions, inf. seguretat	Avaluació tècnica europea	*Altres*	Documentació tècnica	Segell, marca conformitat	CCRR	Homologació	Marca AENOR "N"	Assaigs s/norma s/especificació	Certif. d' origen s/especif. tècniques	Fitxa característiques tècniques	Distintius de qualitat voluntaris	Avaluacions d' idoneïtat tècnica
☐	042A	FORMIGÓ																	
☐		Documentació prèvia al subministrament		■							(*)								
☐		Documentació durant el subministrament	■																
☐		Documentació després del subministrament		■															
☐		Control previ al subministrament													■				
☐		Control durant el subministrament													■				
☐	043	CIMENTS																	
☐	0432	CIMENTS SUBJECTES AL MARCATGE CE			■	■													
☐	0434	CIMENTS SUBJECTES AL REIAL DECRET 1313/1988	■					■			▒	■							
☐	042C	AIGUA													■				
☐	042D	ARIDS																	
☐		Documentació prèvia al subministrament: Àrids d'autoconsum													■				
☐		Àrids i filleres, de matèries naturals, artificials o reciclades, per formigons. filleres per ciments.			■	■													
☐		Àrids i filleres, de matèries naturals, artificials o reciclades, per formigons, morters en injeccions.			■	■													
☐	042E	ADDITIUS																	
☐		Additius per formigons en massa, armats i prefabricats			■	■													
☐		Additius per modificació del temps d'enduriment			■	■													
☐		Additius per pastes dels cables de pretesatge			■	■													
☐	042F	ADDICIONS																	
☐		Cendres volants	■								■								
☐		Fum de sílice			■	■									■				
☐		Cendres volants silícies per formigons, morters i beurades			■	■													
☐		Escòries granulades mòltes de forn alt per ús en formigons, morters i pastes			■	■													

(*) Distintiu de qualitat obligatori per formigons amb cendres volants

Projecte:	Edifici BARNAHUS - MATARO	Ref.:	BSE-22291	Autor:	

Pla	Cod.	Element	Origen i garantia		Autoritzacions administratives					Conformitat amb requisits tècnics									
					Documentació del marcatge CE					DPC	Garantia conformitat a Norma producte								
			Fulls de subministrament, etiquetat.	Garantia del fabricant	Etiqueta, marcatge CE	Declaració de prestacions	Instruccions, inf. seguretat	Avaluació tècnica europea	*Altres*	Documentació tècnica	Segell, marca conformitat	CCRR	Homologació	Marca AENOR "N"	Assaigs s/norma s/especificació	Certif. d' origen s/especif. tècniques	Fitxa característiques tècniques	Distintius de qualitat voluntaris	Avaluacions d' idoneïtat tècnica
☐	042G	FIBRES																	
☐		Fibres d'acer per a formigó per elements amb funció estructural			■	■													
☐		Fibres polimèriques per formigó per a elements amb funció estructural			■	■													
☐	042H	ACERS PER ARMADURES PASSIVES																	
☐		Documentació prèvia al subministrament									▥				▨				
☐		Documentació durant el subministrament	■																
☐		Per subministraments de menys de 300T, sense distintiu de qualitat reconegut													■				
☐		Per subministraments sense distintiu de qualitat reconegut, iguals o superiors a 300 T,		■											■				
☐		Comportament davant l'adherència (per armadures sense distintiu de qualitat reconegut)													■				
☐		Filferros trefilats llisos i corrugats per fabricació de malles electrosoldades i biguetes semiresistents de formigó armat										▨	▨	▨					
☐	042J	ARMADURES PASSIVES																	
☐		Control previ al subministrament d'armadures elaborades i ferralla armada	■								▥		■		■	■			
☐		Comportament davant l'adherència (per armadures sense distintiu de qualitat reconegut)													■				
☐		Control previ al subministrament d'armadures normalitzades: Malles electrosoldades i armadures bàsiques soldades en gelosia									▥				■				
☐		Control previ al subministrament d'armadures: Control de les instal·lacions de ferralla	▥																
☐		Control durant el subministrament	■													■			
☐		Control durant el subministrament: Armadura amb soldadura resistent									■								
☐		Control després del subministrament o mes vençut		■															

Documents per la recepció dels PEiS: ■ *obligatoris* ▥ *voluntaris* ▨ *Altres per verificar el compliment d'exigències*

Projecte:	Edifici BARNAHUS - MATARO	Ref.:	BSE-22291	Autor:	

Pla	Cod.	Element	Origen i garantia		Autoritzacions administratives					Conformitat amb requisits tècnics									
					Documentació del marcatge CE					DPC	Garantia conformitat a Norma producte								
			Fulls de subministrament, etiquetat.	Garantia del fabricant	Etiqueta, marcatge CE	Declaració de prestacions	Instruccions, inf. seguretat	Avaluació tècnica europea	*Altres*	Documentació tècnica	Segell, marca conformitat	CCRR	Homologació	Marca AENOR "N"	Assaigs s/norma s/especificació	Certif. d' origen s/especif. tècniques	Fitxa característiques tècniques	Distintius de qualitat voluntaris	Avaluacions d' idoneïtat tècnica
☐	042K	ACERS PER ARMADURES ACTIVES																	
☐		Documentació prèvia al subministrament									▥				■				
☐		Documentació durant el subministrament	■																
☐		Per subministraments de menys de 100T, sense distintiu de qualitat reconegut													■				
☐		Per a subministraments sense distintiu de qualitat reconegut, iguals o superiors a 100 T,		■											■				
☐	042L	ARMADURES ACTIVES																	
☐		Comprovacions documentals prèvies a l'aplicació del pretesat		▥							▥								
☐		Comprovacions documentals prèvies a l'aplicació del pretesat: Equips per armadures actives postteses			■	■		■											
☐		Comprovacions documentals prèvies a l'aplicació del pretesat: Dispositius d'ancoratge i entroncament			■	■		■								■			
☐		Comprovacions documentals prèvies a l'aplicació del pretesat: Beines i accessoris de pretesatge			■	■		■											
☐		Comprovacions documentals prèvies a l'aplicació del pretesat: Productes d'injecció													■	■			
☐		Comprovacions documentals durant el subministrament	■																
☐		Comprovacions documentals durant el subministrament: productes d'injecció			■	■									■	■			
☐		Control després del subministrament		■															

Documents per la recepció dels PEiS: ■ *obligatoris* ▥ *voluntaris* ▨ *Altres per verificar el compliment d'exigències*

Projecte:	Edifici BARNAHUS - MATARO	Ref.:	BSE-22291	Autor:	

Pla	Cod.	Element	Origen i garantia		Autoritzacions administratives					Conformitat amb requisits tècnics									
					Documentació del marcatge CE					DPC	Garantia conformitat a Norma producte								
			Fulls de subministrament, etiquetat.	Garantia del fabricant	Etiqueta, marcatge CE	Declaració de prestacions	Instruccions, inf. seguretat	Avaluació tècnica europea	*Altres*	Documentació tècnica	Segell, marca conformitat	CCRR	Homologació	Marca AENOR "N"	Assaigs s/norma s/especificació	Certif. d' origen s/especif. tècniques	Fitxa característiques tècniques	Distintius de qualitat voluntaris	Avaluacions d' idoneïtat tècnica
☐	04Z1	FORJAT PREFABRICAT																	
☐	04Z2	ELEMENTS RESISTENTS																	
☐		Productes prefabricats de formigó. Prelloses de formigó armat per forjats																	
☐		Productes prefabricats de formigó. Plaques alveolars																	
☐		Elements prefabricats per forjats i cobertes nervades, de formigó de pes normal, armat o pretesat																	
☐		Productes prefabricats de formigó. Sistemes de forjat de bigueta i revoltó: Biguetes																	
☐	04Z3	PECES D'ENTREBIGAT EN FORJATS																	
☐		Productes prefabricats de formigó. Sistemes de forjats de bigueta i revoltó: revoltons d'argila cuita																	
☐		Productes prefabricats de formigó. Sistemes de forjats de bigueta i revoltó: revoltons de formigó																	
☐		Productes prefabricats de formigó. Sistemes de forjats de bigueta i revoltó: revoltons de poliestirè expandit																	
☐	04Z6	CINTRES I PUNTALS																	
☐		Cintres	dt																
☐		Puntals	dt																

Documents per la recepció dels PEiS: *obligatoris* *voluntaris* *Altres per verificar el compliment d'exigències*

Prescripcions sobre el control de recepció:

Prescripcions establertes al Plec de Condicions Tècniques Particulars:

- *(si s'estableixen)*

Pautes sobre freqüències del control de Recepció:

- Abans del subministrament del PEiS:
Documents d'origen; autoritzacions administratives; Documentació de conformitat amb requisits tècnics.
- Durant els subministraments dels PEiS.:
Fulls de subministrament, albarans, etiquetes.
- Acabat el subministrament dels PEiS.:
Certificat de garantia del subministrador, sobre totes les partides/remeses subministrades.

Activitats de l'empresa Constructora:

Projecte:	Edifici BARNAHUS - MATARO	Ref.:	BSE-22291	Autor:	

- Recopilar dels subministradors la documentació de recepció dels PEiS. Gestió dels subministraments.
- Lliurament d'aquests documents a la Direcció de l'Execució de l'Obra.
- Lliurament de documentació referent a la qualitat preparada pel constructor (si l'autoritza el DEO).

Persona física responsable per part de la Constructora:

Sr./a.:

L'EXECUCIÓ DE L'UNITAT DE L'OBRA

Objectiu: Les verificacions següents: *Replanteig; Materials utilitzats; Execució i disposició dels elements constructius i de les instal·lacions; Verificacions i controls; Compatibilitat entre els diferents productes, elements i sistemes constructius*

Per aconseguir la suficient garantia en la comprovació de la conformitat de l'execució, la propietat opta per la següent alternativa:

☐ a) Un control basat en una comprovació estadística del producte o procés, dut a a terme per un laboratori o entitat de control independent que desenvolupi la seva activitat per a la direcció facultativa, o

☐ b) Un control basat en una comprovació estadística del producte o procés, dut a a terme directament pel constructor, combinat amb un control extern de l'anterior dut a terme per la direcció facultativa, assistida o no per laboratoris o entitats de control independents.

☐ c) Alternativa proposada per la direcció facultativa que consisteix en:

El cost del control de qualitat a realitzar per la direcció facultativa i estimat en el pla de control es considera de forma independent en el pressupost de qualsevol actuació referent a l'obra, i serà retribuït directament per la propietat i no per la empresa constructora.

Els agents responsables del control hauran d'estar en disposició de demostrar la seva capacitat pera realitzar els controls establerts, d'acord amb la normativa vigent aplicable.

El constructor haurà de disposar del seu programa d'autocontrol, que serà aprovat per la direcció facultativa.

Els registres de l'autocontrol, (responsables de l'autocontrol i resultat de les inspeccions),es trobaran disponibles per a la direcció facultativa.

Pla:	Cod.	Verificació de Paràmetres d'execució*:	Control	Criteri per a formació de lots
☐		CONTROL DE GESTIÓ D'APLECS	Organolèptic	*- Fonaments: 1 lot cada 250m² / 1 lot cada 10 elements* *- Elements treballant a flexió: 1 lot cada 250m² / 1 lot cada 2 plantes / 1 lot cada 50ml* *- Pilars: 1 lot cada 250m² / 1 lot cada 2 plantes* *- Murs portants: 1 lot cada 50ml*
☐		REPLANTEIGS		
☐		CINTRES		
☐		ESPEJAMENT DELS PLANOLS D'ARMADURES DISSENYADES SEGONS PROJECTE		
☐		ELABORACIÓ DE LES ARMADURES, MITJANÇANT LLIGAT O SOLDADURA NO RESISTENT (INCLOU PROCESSOS DE REDREÇAT, TALL, DOBLEGAT I ARMAT, EN EL SEU CAS)		
☐		DESCINDRAT		
☐		UNIONS DELS ELEMENTS PREFABRICATS		
☐		ENCOFRAT I DESENCONFRAT		
☐		MUNTATGE ARMADURES PASIVES		
☐		ABOCAMENT I COMPACTACIÓ DEL FORMIGÓ		
☐		CURAT		
☐		ACABAT		

** Unitats d'inspecció per cada lot. El número de unitats d'inspecció per lot està en funció del nivell de control i es detalla dins la taula "freqüències de comprovació" reproduïda més endavant.*

Unitats d'inspecció CONTROL NORMAL:

Processos i activitats d'execució	Control	Control de contrast
Control de la gestió dels aplecs	50% de l'aplec corresponent a cada material, forma de subministrament, fabricant i partida	Aplec corresponent a 2 materials, forma de subministrament, fabricant i partida
Replanteig	Replanteigs corresponents a un 20% de cada planta o nivell a executar	Replanteigs corresponents a un 10% de cada planta o nivell a executar
Cintres	3.000m^3 de cintra	3000 m^3 de cintra
Especejament dels plànols d'armadures dissenyades segons projecte	Planelles corresponents a una remesa d'armadures.	Planelles corresponents a una remesa d'armadures.
Elaboració de les armadures, mitjançant lligat o soldadura no resistent (inclou processos de redreçat, tall, doblegat i armat, en el seu cas)	2	1
Descintrat	3000 m3 de cintra	3000 m3 de cintra
Unions dels prefabricats	3	1
Encofrat i desencofrat	50% dels elements (en mur es considera un element cada 5m de mur; en forjats 50m^2)	10% dels elements (en mur es considera un element cada 5m de mur; en forjats 50m^2)
Muntatge d'armadures passives	Muntatge de les armadures del 50% dels elements. En el cas de pilars i murs, mínim 15 elements (en mur armadura corresponent a 5m de mur).	Muntatge de les armadures del 10% dels elements. En el cas de pilars i murs, mínim 3 elements (en mur armadura corresponent a 5m de mur).
Abocament i compactació del formigó	Formigó corresponent al 50% dels elements (en mur abocat corresponent a 5m; en forjats 50m^2)	Formigó corresponent al 10% dels elements (en mur abocat corresponent a 5m; en forjats 50m^2)
Curat	Superfície del 50% dels elements (en mur es considera un element cada 5m de mur; en forjats, 50m^2)	Superfície del 10% dels elements (en mur es considera un element cada 5m de mur; en forjats, 50m^2)
Acabat	Superfície del 50% dels elements (en mur es considera un element cada 5m de mur; en forjats, 50m^2)	Superfície del 10% dels elements (en mur es considera un element cada 5m de mur; en forjats, 50m^2)

Número mínim d'unitats d'inspecció que s'hauran de controlar:

Processos i activitats de l'execució	Freqüències de comprovació de les unitats d'inspecció, per lot			
	Control normal		Control intens	
	Control	Contrast	Control	Contrast
Control de la gestió d'aplecs	100%	3	100%	20% i ≥3
Replanteig	2	1	100%	20%
Cintres	1	1	100%	50%
Especejament dels plànols d'armadures dissenyades segons projecte	1	1	1	1
Muntatge d'armadures	2	1	5	1
Descintrat	1	1	3	2
Unions prefabricades	3	1	5	1
Muntatge d'armadures passives				
Elements de fonamentació	50%	10%	100%	20%
Bigues i elements a flexió	50%	10%	100%	20%
Pilars Murs	15	3	25	5
Operacions de pretesat				
Fonaments			100%	100%
Bigues i elements a flexió			100%	100%
Pilars Murs			100%	100%
Abocament i compactació				
Elements de fonamentació	50%	10%	100%	20%
Bigues i elements a flexió	50%	10%	100%	10%
Pilars Murs	3	1	5	2
Encofrat i desencofrat				
Elements de fonamentació	50%	10%	100%	20%
Bigues i elements a flexió	50%	10%	50%	10%
Pilars Murs	1	1	3	1
Curat				
Elements de fonamentació	50%	10%	100%	20%

Projecte:	Edifici BARNAHUS - MATARO	Ref.:	BSE-22291	Autor:	

Bigues i elements a flexió	50%	10%	50%	20%
Pilars Murs	3	1	5	2
Acabat				
Elements de fonamentació	50%	10%	100%	20%
Bigues i elements a flexió	50%	10%	100%	20%
Pilars Murs	1	1	5	2

Prescripcions sobre el control de l'execució:

Prescripcions establertes al Plec de Condicions Tècniques Particulars
- *(si s'estableixen)*
Consideracions en la recepció de l'obra executada (CTE Art.7.3.):
☐ - Certificació de gestió de la qualitat de l'agent: Constructora.[Es podrà aplicar nivell de control intens] ☐ - Verificacions de l'Entitat de Control de l'Edificació.
Consideracions sobre l'Autocontrol de la Constructora
- Existeix un Pla d'autocontrol de la Constructora? SI ☐ NO ☐ - S'aprova el Pla d'autocontrol de la Constructora per part de la DF? SI ☐ NO ☐ - Requereix la DF els registres de l'autocontrol de la Constructora? SI ☐ NO ☐ ***Persona responsable de l'autocontrol:*** Sr./a:

Projecte:	Edifici BARNAHUS - MATARO	Ref.:	BSE-22291	Autor:	

UNITAT D'OBRA ACABADA

Objectiu: Verificació de les condicions de funcionalitat i aptitud de:
- Unitat d'obra acabada
- Part de la unitat d'obra acabada

Pla:	Cod.	Verificacions i/o proves*	Control	Criteris per a formació de lots
☐	0411	ESTRUCTURES DE FORMIGÓ	Organolèptic	Cada planta
☐	0413	FORJATS AMB ELEMENTS PREFABRICATS	Inspecció final	Cada 250 m^2

** Unitats de verificacions i/o proves per lot.*

Prescripcions sobre el control de l'obra acabada:

Prescripcions establertes al Plec de Condicions Tècniques Particulars
- *(si s'estableixen)*
Consideracions en la recepció de l'obra acabada (CTE Art.7.3.):
☐ - Certificació de gestió de la qualitat de l'agent: Constructora. ☐ - Verificacions de l'Entitat de Control de l'Edificació.
Consideracions sobre l'Autocontrol de la Constructora
- Existeix un Pla d'autocontrol de la Constructora? SI ☐ NO ☐ - S'aprova el Pla d'autocontrol de la Constructora per part de la DF? SI ☐ NO ☐ - Requereix la DF els registres de l'autocontrol de la Constructora? SI ☐ NO ☐ ***Persona responsable de l'autocontrol:*** Sr./a:

Comentaris:

Projecte:	Edifici BARNAHUS - MATARO	Ref.:	BSE-22291	Autor:	

PROCÉS CONSTRUCTIU – UNITAT D'OBRA

04 - ESTRUCTURES DE FORMIGÓ
041- ESTRUCTURA DE FORMIGÓ
0413- FORJATS AMB ELEMENTS PREFABRICATS

RECEPCIÓ DE PEiS

Objectiu: *Controlar l'origen; Controlar el compliment amb les autoritzacions administratives; Verificar el compliment dels requisits essencials i obligatoris:*

Pla	Cod.	Element	Origen i garantia		Autoritzacions administratives					Conformitat amb requisits tècnics									
					Documentació del marcatge CE					DPC	Garantia conformitat a Norma producte								
			Fulls de subministrament, etiquetat.	Garantia del fabricant	Etiqueta, marcatge CE	Declaració de prestacions	Instruccions, inf. seguretat	Avaluació tècnica europea	*Altres*	Documentació tècnica	Segell, marca conformitat	CCRR	Homologació	Marca AENOR "N"	Assaigs s/norma s/especificació	Certif. d' origen s/especif. tècniques	Fitxa característiques tècniques	Distintius de qualitat voluntaris	Avaluacions d' idoneïtat tècnica
☐	042A	FORMIGÓ																	
☐		Documentació prèvia al subministrament		■							(*)								
☐		Documentació durant el subministrament	■																
☐		Documentació després del subministrament		■															
☐		Control previ al subministrament													■				
☐		Control durant el subministrament													■				
☐	043	CIMENT																	
☐	0432	CIMENTS SUBJECTES AL MARCATGE CE			■	■													
☐	0434	CIMENTS SUBJECTES AL REIAL DECRET 1313/1988	■					■			▒	■							
☐	042C	AIGUA													■				
☐	042D	ARIDS																	
☐		Documentació prèvia al subministrament: Àrids d'autoconsum													■				
☐		Àrids i filleres, de matèries naturals, artificials o reciclades, per formigons. filleres per ciments.			■	■													
☐		Àrids i filleres, de matèries naturals, artificials o reciclades, per formigons, morters en injeccions.			■	■													
☐	042E	ADDITIUS																	
☐		Additius per a formigons en massa, armats i prefabricats			■	■													
☐		Additius per la modificació del temps d'enduriment			■	■													
☐		Additius per pastes dels cables de pretesatge			■	■													
☐	042F	ADDICIONS																	
☐		Cendres volants	■								■								
☐		Fum de sílice			■	■									■				
☐		Cendres volants silícies per formigons, morters i beurades			■	■													
☐		Escòries granulades mòltes de forn alt per ús en formigons, morters i pastes			■	■													

Projecte:	Edifici BARNAHUS - MATARO	Ref.:	BSE-22291	Autor:	

(*) Distintiu de qualitat obligatori per formigons amb cendres volants

Pla	Cod.	Element	Origen i garantia		Autoritzacions administratives					Conformitat amb requisits tècnics									
					Documentació del marcatge CE					DPC	Garantia conformitat a Norma producte								
			Fulls de subministrament, etiquetat.	Garantia del fabricant	Etiqueta, marcatge CE	Declaració de prestacions	Instruccions, inf. seguretat	Avaluació tècnica europea	*Altres*	Documentació tècnica	Segell, marca conformitat	CCRR	Homologació	Marca AENOR "N"	Assaigs s/norma s/especificació	Certif. d' origen s/especif. tècniques	Fitxa característiques tècniques	Distintius de qualitat voluntaris	Avaluacions d' idoneïtat tècnica
☐	042G	FIBRES																	
☐		Fibres d'acer per a formigó per elements amb funció estructural			■	■													
☐		Fibres polimèriques per formigó per elements amb funció estructural			■	■													
☐	042H	ACERS PER ARMADURES PASSIVES																	
☐		Documentació prèvia al subministrament									▒				▒				
☐		Documentació durant el subministrament	■																
☐		Per subministraments de menys de 300T, sense distintiu de qualitat reconegut													■				
☐		Per subministraments sense distintiu de qualitat reconegut, iguals o superiors a 300 T,		■											■				
☐		Comportament davant l'adherència (per armadures sense distintiu de qualitat reconegut)													■				
☐		Filferros trefilats llisos i corrugats per la fabricació de malles electrosoldades i biguetes semiresistents de formigó armat										▒	▒	▒					
☐	042J	ARMADURES PASSIVES																	
☐		Control previ al subministrament d'armadures elaborades i ferralla armada	■								▒		■		■	■			
☐		Comportament davant l'adherència (per armadures sense distintiu de qualitat reconegut)													■				
☐		Control previ al subministrament d'armadures normalitzades: Malles electrosoldades i armadures bàsiques soldades en gelosia									▒				■				
☐		Control previ al subministrament d'armadures: Control de les instal·lacions de ferralla	▒																
☐		Control durant el subministrament	■													■			
☐		Control durant el subministrament: Armadura amb soldadura resistent									■								
☐		Control després del subministrament o mes vençut		■															

Documents per la recepció dels PEiS: ■ *obligatoris* ▒ *voluntaris* ▒ *Altres per verificar el compliment d'exigències*

Projecte:	Edifici BARNAHUS - MATARO	Ref.:	BSE-22291	Autor:	

Pla	Cod.	Element	Origen i garantia		Autoritzacions administratives					Conformitat amb requisits tècnics									
					Documentació del marcatge CE					DPC	Garantia conformitat a Norma producte								
			Fulls de subministrament, etiquetat.	Garantia del fabricant	Etiqueta, marcatge CE	Declaració de prestacions	Instruccions, inf. seguretat	Avaluació tècnica europea	*Altres*	Documentació tècnica	Segell, marca conformitat	CCRR	Homologació	Marca AENOR "N"	Assaigs s/norma s/especificació	Certif. d´ origen s/especif. tècniques	Fitxa característiques tècniques	Distintius de qualitat voluntaris	Avaluacions d´ idoneïtat tècnica
☐	04Z1	FORJAT PREFABRICAT																	
☐	04Z2	ELEMENTS RESISTENTS																	
☐		Productes prefabricats de formigó. Prelloses de formigó armat per forjats																	
☐		Productes prefabricats de formigó. Plaques alveolars																	
☐		Elements prefabricats per forjats i cobertes nervades, de formigó de pes normal, armat o pretesat																	
☐		Productes prefabricats de formigó. Sistemes de forjat de bigueta i revoltó: Biguetes																	
☐	04Z3	PECES D'ENTREBIGAT EN FORJATS																	
☐		Productes prefabricats de formigó. Sistemes de forjats de bigueta i revoltó: revoltons d'argila cuita																	
☐		Productes prefabricats de formigó. Sistemes de forjats de bigueta i revoltó: revoltons de formigó																	
☐		Productes prefabricats de formigó. Sistemes de forjats de bigueta i revoltó: revoltons de poliestirè expandit																	
☐	04Z6	CINTRES I PUNTALS																	
☐		Cintres	dt																
☐		Puntals	dt																

Documents per la recepció dels PEiS: *obligatoris* *voluntaris* *Altres per verificar el compliment d'exigències*

Prescripcions sobre el control de recepció:

Prescripcions establertes al Plec de Condicions Tècniques Particulars:

- *(si s'estableixen)*

Pautes sobre freqüències del control de Recepció:

- Abans del subministrament del PEiS:
Documents d'origen; autoritzacions administratives; Documentació de conformitat amb requisits tècnics.
- Durant els subministraments dels PEiS.:
Fulls de subministrament, albarans, etiquetes.
- Acabat el subministrament dels PEiS.:
Certificat de garantia del subministrador, sobre totes les partides/remeses subministrades.

Activitats de l'empresa Constructora:

Projecte:	Edifici BARNAHUS - MATARO	Ref.:	BSE-22291	Autor:	

- Recopilar dels subministradors la documentació de recepció dels PEiS. Gestió dels subministraments.
- Lliurament d'aquests documents a la Direcció de l'Execució de l'Obra.
- Lliurament de documentació referent a la qualitat preparada pel constructor (si l'autoritza el DEO).

Persona física responsable per part de la Constructora:

Sr./a.:

L'EXECUCIÓ DE L'UNITAT DE L'OBRA

Objectiu: Les verificacions següents: *Replanteig; Materials utilitzats; Execució i disposició dels elements constructius i de les instal·lacions; Verificacions i controls; Compatibilitat entre els diferents productes, elements i sistemes constructius*

Per aconseguir la suficient garantia en la comprovació de la conformitat de l'execució, la propietat opta per la següent alternativa:

☐ a) Un control basat en una comprovació estadística del producte o procés, dut a a terme per un laboratori o entitat de control independent que desenvolupi la seva activitat per a la direcció facultativa, o

☐ b) Un control basat en una comprovació estadística del producte o procés, dut a a terme directament pel constructor, combinat amb un control extern de l'anterior dut a terme per la direcció facultativa, assistida o no per laboratoris o entitats de control independents.

☐ c) Alternativa proposada per la direcció facultativa que consisteix en:

El cost del control de qualitat a realitzar per la direcció facultativa i estimat en el pla de control es considera de forma independent en el pressupost de qualsevol actuació referent a l'obra, i serà retribuït directament per la propietat i no per la empresa constructora.

Els agents responsables del control hauran d'estar en disposició de demostrar la seva capacitat pera realitzar els controls establerts, d'acord amb la normativa vigent aplicable.

El constructor haurà de disposar del seu programa d'autocontrol, que serà aprovat per la direcció facultativa.

Els registres de l'autocontrol, (responsables de l'autocontrol i resultat de les inspeccions),es trobaran disponibles per a la direcció facultativa.

Criteris per la formació dels lots de control de l'execució:

Si els forjats prefabricats constitueixen els elements horitzontals de l'estructura de formigó, s'haurà d'aplicar els Criteris per a l control de l'execució de " PQ-0411: Estructures de formigó"

Unitats d'inspecció CONTROL NORMAL:

Processos i activitats d'execució	Control	Control de contrast
Control de la gestió dels aplecs	50% de l'aplec corresponent a cada material, forma de subministrament, fabricant i partida	Aplec corresponent a 2 materials, forma de subministrament, fabricant i partida
Replanteig	Replanteigs corresponents a un 20% de cada planta o nivell a executar	Replanteigs corresponents a un 10% de cada planta o nivell a executar
Cintres	3.000m^3 de cintra	3000 m^3 de cintra

Projecte:	Edifici BARNAHUS - MATARO	Ref.:	BSE-22291	Autor:	

Especejament dels plànols d'armadures dissenyades segons projecte	Planelles corresponents a una remesa d'armadures.	Planelles corresponents a una remesa d'armadures.
Elaboració de les armadures, mitjançant lligat o soldadura no resistent (inclou processos de redreçat, tall, doblegat i armat, en el seu cas)	2	1
Descintrat	3000 m3 de cintra	3000 m3 de cintra
Unions dels prefabricats	3	1
Encofrat i desencofrat	50% dels elements (en mur es considera un element cada 5m de mur; en forjats 50m^2)	10% dels elements (en mur es considera un element cada 5m de mur; en forjats 50m^2)
Muntatge d'armadures passives	Muntatge de les armadures del 50% dels elements. En el cas de pilars i murs, mínim 15 elements (en mur armadura corresponent a 5m de mur).	Muntatge de les armadures del 10% dels elements. En el cas de pilars i murs, mínim 3 elements (en mur armadura corresponent a 5m de mur).
Abocament i compactació del formigó	Formigó corresponent al 50% dels elements (en mur abocat corresponent a 5m; en forjats 50m^2)	Formigó corresponent al 10% dels elements (en mur abocat corresponent a 5m; en forjats 50m^2)
Curat	Superfície del 50% dels elements (en mur es considera un element cada 5m de mur; en forjats, 50m^2)	Superfície del 10% dels elements (en mur es considera un element cada 5m de mur; en forjats, 50m^2)
Acabat	Superfície del 50% dels elements (en mur es considera un element cada 5m de mur; en forjats, 50m^2)	Superfície del 10% dels elements (en mur es considera un element cada 5m de mur; en forjats, 50m^2)

Freqüències de comprovacions:

Processos i activitats de l'execució	Freqüències de comprovació de les unitats d'inspecció, per lot			
	Control normal		Control intens	
	Control	Contrast	Control	Contrast
Control de la gestió d'aplecs	100%	3	100%	20% i ≥3
Replanteig	2	1	100%	20%
Cintres	1	1	100%	50%
Especejament dels plànols d'armadures dissenyades segons projecte	1	1	1	1
Muntatge d'armadures	2	1	5	1

Projecte:	Edifici BARNAHUS - MATARO	Ref.:	BSE-22291	Autor:	

Descintrat	1	1	3	2
Unions prefabricades	3	1	5	1
Muntatge d'armadures passives				
Bigues i elements a flexió	50%	10%	100%	20%
Operacions de pretesat				
Bigues i elements a flexió			100%	100%
Abocament i compactació				
Bigues i elements a flexió	50%	10%	100%	10%
Encofrat i desencofrat				
Bigues i elements a flexió	50%	10%	50%	10%
Curat				
Bigues i elements a flexió	50%	10%	50%	20%
Acabat				
Bigues i elements a flexió	50%	10%	100%	20%

Prescripcions sobre el control de l'execució:

Prescripcions establertes al Plec de Condicions Tècniques Particulars

- *(si s'estableixen)*
- *EHE-08*

Consideracions en la recepció de l'obra executada (CTE Art.7.3.):

☐ - Certificació de gestió de la qualitat de l'agent: Constructora.
☐ - Verificacions de l'Entitat de Control de l'Edificació.

Consideracions sobre l'Autocontrol de la Constructora

- Existeix un Pla d'autocontrol de la Constructora? SI ☐ NO ☐
- S'aprova el Pla d'autocontrol de la Constructora per part de la DF? SI ☐ NO ☐
- Requereix la DF els registres de l'autocontrol de la Constructora? SI ☐ NO ☐

Persona responsable de l'autocontrol: Sr./a:

Projecte:	Edifici BARNAHUS - MATARO	Ref.:	BSE-22291	Autor:	

UNITAT D'OBRA ACABADA

Objectiu: Verificació de les condicions de funcionalitat i aptitud de:
- Unitat d'obra acabada
- Part de la unitat d'obra acabada

Pla:	Cod.	Verificacions i/o proves*	Control	Criteris per a formació de lots
☐	PA-0413	FORJATS AMB ELEMENTS PREFABRICATS	Inspecció final	Cada 250 m²

** Verificacions i/o proves per lot*

Prescripcions sobre el control de l'obra acabada:

Prescripcions establertes al Plec de Condicions Tècniques Particulars
- *(si s'estableixen)*
Consideracions en la recepció de l'obra acabada (CTE Art.7.3.):
☐ - Certificació de gestió de la qualitat de l'agent: Constructora. ☐ - Verificacions de l'Entitat de Control de l'Edificació.
Consideracions sobre l'Autocontrol de la Constructora
- Existeix un Pla d'autocontrol de la Constructora? SI ☐ NO ☐ - S'aprova el Pla d'autocontrol de la Constructora per part de la DF? SI ☐ NO ☐ - Requereix la DF els registres de l'autocontrol de la Constructora? SI ☐ NO ☐ ***Persona responsable de l'autocontrol:*** Sr./a:

Comentaris:

Projecte:	Amidaments i Pressupost Edifici BARNAHUS - MATARO	Ref.:	PR-BRNHUS	Autor:	

PROCÉS CONSTRUCTIU – UNITAT D'OBRA

06 - ESTRUCTURES DE FÀBRICA

061- ESTRUCTURA DE FÀBRICA

0613- ESTRUCTURA DE FÀBRICA DE MAONS CERÀMICS

RECEPCIÓ DE PEiS

Objectiu: *Controlar l'origen; Controlar el compliment amb les autoritzacions administratives; Verificar el compliment dels requisits essencials i obligatoris:*

Pla	Cod.	Element	Origen i garantia		Autoritzacions administratives					Conformitat amb requisits tècnics									
					Documentació del marcatge CE					DPC	Garantia conformitat a Norma producte								
			Fulls de subministrament, etiquetat.	Garantia del fabricant	Etiqueta, marcatge CE	Declaració de prestacions	Instruccions, inf. seguretat	Avaluació tècnica europea	*Altres*	Documentació tècnica	Segell, marca conformitat	CCRR	Homologació	Marca AENOR "N"	Assaigs s/norma s/especificació	Certif. d' origen s/especif. tècniques	Fitxa característiques tècniques	Distintius de qualitat voluntaris	Avaluacions d' idoneïtat tècnica
	0613	FÀBRICA DE MAONS CERÀMICS																	
☐		Per categoria d'execució A:													■				
☐	0621	MAÓ D'ARGILA CUITA			■	■					▒								
☐		Per categoria d'execució A														■			
☐		Per categoria d'execució A i B														■			
☐																			

Documents per la recepció dels PEiS: ■ *obligatoris* ▒ *voluntaris* ▒ *Altres per verificar el compliment d'exigències*

Projecte:	Amidaments i Pressupost Edifici BARNAHUS - MATARO	Ref.:	PR-BRNHUS	Autor:	

Pla	Cod.	Element	Origen i garantia		Autoritzacions administratives					Conformitat amb requisits tècnics									
					Documentació del marcatge CE					DPC	Garantia conformitat a Norma producte								
			Fulls de subministrament, etiquetat.	Garantia del fabricant	Etiqueta, marcatge CE	Declaració de prestacions	Instruccions, inf. seguretat	Avaluació tècnica europea	*Altres*	Documentació tècnica	Segell, marca conformitat	CCRR	Homologació	Marca AENOR "N"	Assaigs s/norma s/especificació	Certif. d' origen s/especif. tècniques	Fitxa característiques tècniques	Distintius de qualitat voluntaris	Avaluacions d' idoneïtat tècnica
☐	063	MATERIAL D'UNIÓ																	
	0634	MORTER PER RAM DE PALETA																	
		Per morters industrials, per ram de paleta, dissenyats																	
		Per morters industrials, per ram de paleta, prescrits.																	
		Per categoria d'execució A:																	
		Per categoria d'execució B:																	
☐	0637	SORRA																	
☐		Àrids i fillers, de matèries naturals, artificials o reciclats, per morters per ram de paleta, paviments, revestiments interiors, arrebossats exteriors, fonamentació, reparacions i pastes																	
☐	0638	CIMENT																	
☐		Ciment de ram de paleta per morter de col·locació de maons, blocs, arrebossats i enlluïts																	
☐		Ciment comú per morters																	
☐		Ciment del ram de paleta blanc																	
☐	0639	CAL																	
☐		Calçs per la construcció																	
☐	063C	ADDITIUS PER MORTERS DEL RAM DE PALETA																	
	065	ELEMENTS ESPECIALS PER ESTRUCTURES																	
☐	0652	ELEMENTS DE REFORÇ																	
☐		Reforç de junta horitzontal de malla d'acer per fàbriques del ram de paleta.																	
☐		Llindes per fàbriques del ram de paleta.																	
☐		Tirants, fleixos de tensió, abraçadores i escaires per fàbriques del ram de paleta.																	
☐																			

Projecte:	Amidaments i Pressupost Edifici BARNAHUS - MATARO	Ref.:	PR-BRNHUS	Autor:	

Documents per la recepció dels PEiS: *obligatoris* *voluntaris* *Altres per verificar el compliment d'exigències*

Prescripcions sobre el control de recepció:

Prescripcions establertes al Plec de Condicions Tècniques Particulars:
- *(si s'estableixen)*
Pautes sobre freqüències del control de Recepció:
- Abans del subministrament del PEiS: Documents d'origen; autoritzacions administratives; Documentació de conformitat amb requisits tècnics. *- Durant els subministres dels PEiS.:* Fulls de subministrament, albarans, etiquetes. *- Acabat el subministrament dels PEiS.:* Certificat de garantia del subministrador, sobre totes les partides/remeses subministrades.
Activitats de l'empresa Constructora:
- Recopilar dels subministradors la documentació de recepció dels PEiS. Gestió dels subministres. - Lliurament d'aquests documents a la Direcció de l'Execució de l'Obra. - Lliurament de documentació referent a la qualitat preparada pel constructor (si l'autoritza el DEO).
Persona física responsable per part de la Constructora:
Sr./a.:

L'EXECUCIÓ DE L'UNITAT DE L'OBRA

Objectiu: Les verificacions següents: *Replanteig; Materials utilitzats; Execució i disposició dels elements constructius i de les instal·lacions; Verificacions i controls; Compatibilitat entre els diferents productes, elements i sistemes constructius*

Pla:	Cod.	Verificació de Paràmetres d'execució*	Control	Criteris per a formació de lots
☐	06U1	CONSIDERACIONS PREVIES ABANS DE L'EXECUCIÓ	Organolèptic segons categoria d'execució: Categories A i B: Visita d'inspecció diària a l'obra i control i supervisió continuada per part del Constructor Mínim Una inspecció per lot	- Cada 100m^2 - Cada planta
☐	06U2	DISPOSICIÓ DE PECES		
☐	06U3	DISPOSICIÓ DE MATERIAL D'UNIÓ		
☐	06U4	DIMENSIONS		
☐	06U5	JUNTES DE DILATACIÓ, DESOLIDARITZACIÓ		
☐	06U6	TRAVA		
☐	O6U7	RESOLUCIÓ DE FORATS		
☐	06U8	CONSIDERACIONS ANTIHUMITAT		
☐	06U9	CONDICIONS D'ACABAMENT		
☐				

* Unitats d'inspecció per lot

Prescripcions sobre el control de l'execució:

Prescripcions establertes al Plec de Condicions Tècniques Particulars
- *(si s'estableixen)*
Consideracions en la recepció de l'obra executada (CTE Art.7.3.):
☐ - Certificació de gestió de la qualitat de l'agent: Constructora. ☐ - Verificacions de l'Entitat de Control de l'Edificació.
Consideracions sobre l'Autocontrol de la Constructora

Projecte:	Amidaments i Pressupost Edifici BARNAHUS - MATARO	Ref.:	PR-BRNHUS	Autor:	

- Existeix un Pla d'autocontrol de la Constructora? SI ☐ NO ☐
- S'aprova el Pla d'autocontrol de la Constructora per part de la DF? SI ☐ NO ☐
- Requereix la DF els registres de l'autocontrol de la Constructora? SI ☐ NO ☐

Persona responsable de l'autocontrol: Sr./a:

UNITAT D'OBRA ACABADA

Objectiu: Verificació de les condicions de funcionalitat i aptitud de:
- Unitat d'obra acabada
- Part de la unitat d'obra acabada

ESTRUCTURA DE FÀBRICA DE MAONS CERÀMICS				
Pla:	Cod.	Verificacions i/o proves*	Control	Criteris per a formació de lots
☐	0613	Desplom, planor. Inspecció al final d'obra abans del certificat final	Organolèptic. Visual del 100%	- Cada 100 m^2 - Cada planta
☐				

** Verificacions i/o proves per lot*

Prescripcions sobre el control de l'obra acabada:

Prescripcions establertes al Plec de Condicions Tècniques Particulars
- *(si s'estableixen)*
Consideracions en la recepció de l'obra acabada (CTE Art.7.3.):
☐ - Certificació de gestió de la qualitat de l'agent: Constructora. ☐ - Verificacions de l'Entitat de Control de l'Edificació.
Consideracions sobre l'Autocontrol de la Constructora
- Existeix un Pla d'autocontrol de la Constructora? SI ☐ NO ☐ - S'aprova el Pla d'autocontrol de la Constructora per part de la DF? SI ☐ NO ☐ - Requereix la DF els registres de l'autocontrol de la Constructora? SI ☐ NO ☐ ***Persona responsable de l'autocontrol:*** Sr./a:

Comentaris:

Projecte:	Amidaments i Pressupost Edifici BARNAHUS - MATARO	Ref.:	PR-BRNHUS	Autor:	

PROCÉS CONSTRUCTIU – UNITAT D'OBRA

08 - COBERTES

083- TERRATS

0831- TERRAT

RECEPCIÓ DE PEiS

Objectiu: *Controlar l'origen; Controlar el compliment amb les autoritzacions administratives; Verificar el compliment dels requisits essencials i obligatoris:*

Pla	Cod.	Element	Origen i garantia		Autoritzacions administratives					Conformitat amb requisits tècnics									
					Documentació del marcatge CE					DPC	Garantia conformitat a Norma producte								
			Fulls de subministrament, etiquetat.	Garantia del fabricant	Etiqueta, marcatge CE	Declaració de prestacions	Instruccions, inf. seguretat	Avaluació tècnica europea	*Altres*	Documentació tècnica	Segell, marca conformitat	CCRR	Homologació	Marca AENOR "N"	Assaigs s/norma s/especificació	Certif. d' origen s/especif. tècniques	Fitxa característiques tècniques	Distintius de qualitat voluntaris	Avaluacions d' idoneïtat tècnica
☐	0832	BARRERA DE VAPOR																	
☐		Làmines flexibles PVC i cautxú barrera de vapor																	
☐		Làmines bituminoses amb armadura per al control del vapor d'aigua																	
☐	0833	PENDENTS																	
☐	08E1	AÏLLAMENT TÈRMIC																	
☐		Productes manufacturats d'escuma rígida de poliuretà, amb o sense cares rígides o flexibles o revestiments i amb o sense reforç integral, utilitzats com aïllament tèrmic d'edificis. El poliuretà (PUR) inclou també el poliisocianurato (PIR)																	
☐		Productes manufacturats de llana mineral, amb o sense revestiment, utilitzats com aïllament tèrmic d'edificis. Fabricats com feltres, mantes, plafons o planxes.																	
☐		Productes manufacturats de poliestirè expandit amb o sense revestiment, utilitzats com aïllament tèrmic d'edificis. Fabricats com planxes, rotllos o altres articles preformats.																	
☐		Productes manufacturats d'escuma de poliestirè extruït, amb o sense revestiment, utilitzats com aïllament tèrmic d'edificis. Fabricats com planxes, disponibles amb cantells especials i tractaments de la superfície																	
☐		Productes manufacturats d'escuma fenòlica, amb o sense revestiment. Per l'aïllament tèrmic d'edificis. Fabricat com planxes i laminats																	

Projecte:	Amidaments i Pressupost Edifici BARNAHUS - MATARO	Ref.:	PR-BRNHUS	Autor:	

Pla	Cod.	Element	Origen i garantia		Autoritzacions administratives					Conformitat amb requisits tècnics									
					Documentació del marcatge CE					DPC	Garantia conformitat a Norma producte								
			Fulls de subministrament, etiquetat.	Garantia del fabricant	Etiqueta, marcatge CE	Declaració de prestacions	Instruccions, inf. seguretat	Avaluació tècnica europea	*Altres*	Documentació tècnica	Segell, marca conformitat	CCRR	Homologació	Marca AENOR "N"	Assaigs s/norma s/especificació	Certif. d' origen s/especif. tècniques	Fitxa característiques tècniques	Distintius de qualitat voluntaris	Avaluacions d' idoneïtat tècnica
☐		Productes manufacturats de vidre cel·lular, amb o sense revestiment. Per l'aïllament tèrmic d'edificis. Fabricat com a planxes																	
☐		Productes manufacturats de fusta mineral, amb o sense revestiment. Per l'aïllament tèrmic d'edificis. Fabricat com plafons o planxes																	
☐		Productes manufacturats de perlita expandida, amb o sense revestiment o recobriment. Per l'aïllament tèrmic d'edificis. Fabricat com planxes o aïllament multicapa																	
☐		Productes manufacturats de suro expandit, amb o sense revestiment o recobriment. Per l'aïllament tèrmic d'edificis. Fabricat com granulat de suro. Subministrat com planxes sense recobriments																	
☐		Aïllants tèrmics d'aplicació per l'edificació. Productes "in-situ" d'afegit lleuger d'argila expandida alleugerida.																	
☐		Aïllants tèrmics d'aplicació per a l'edificació. Productes in-situ formats per perlita expandida. Part 1: Especificació de recepció de productes d'adhesius i segellants, abans de la seva instal·lació																	
☐		Aïllants tèrmics d'aplicació per l'edificació. Productes in-situ formats per vermiculita exfoliada. Part 1: Especificació de recepció de productes d'adhesius i segellants, abans de la seva instal·lació																	
☐		Sistemes d'escuma rígida de poliuretà (PUR) (poliol + isocianat) per la seva aplicació in situ, per projecció; procediment de recepció d'escumes de poliuretà produïdes in situ																	
☐		Sistemes d'escuma rígida de poliuretà (PUR) (poliol + isocianat) per la seva aplicació in situ, per projecció; procediment d'aplicació																	
☐		Productes manufacturats de fibra de fusta, amb o sense revestiment o recobriment. Per l'aïllament tèrmic d'edificis. Fabricats com rotllos, mantes, feltres, planxes o plafons																	

Projecte:	Amidaments i Pressupost Edifici BARNAHUS - MATARO	Ref.:	PR-BRNHUS	Autor:	

Pla	Cod.	Element	Origen i garantia		Autoritzacions administratives					Conformitat amb requisits tècnics									
					Documentació del marcatge CE					DPC	Garantia conformitat a Norma producte								
			Fulls de subministrament, etiquetat.	Garantia del fabricant	Etiqueta, marcatge CE	Declaració de prestacions	Instruccions, inf. seguretat	Avaluació tècnica europea	*Altres*	Documentació tècnica	Segell, marca conformitat	CCRR	Homologació	Marca AENOR "N"	Assaigs s/norma s/especificació	Certif. d' origen s/especif. tècniques	Fitxa característiques tècniques	Distintius de qualitat voluntaris	Avaluacions d' idoneïtat tècnica
☐	0836	CAPA DE REGULARITZACIÓ, CAPES DE MORTER																	
		Morters industrials, per al ram de paleta dissenyats																	
☐		Morters industrials, per al rem de plaeta, prescrits																	
☐		Ciment comú per morters																	
☐		Àrids i fillers, de matèries naturals, artificials o reciclats, per morters per ram de paleta, paviments, revestiments interiors, arrebossats exteriors, fonamentació, reparacions i pastes																	
☐		Ciment de ram de paleta per morter de col·locació de maons, blocs, arrebossats i enlluïts																	
☐		Ciment comú per morters																	
		Calçs per construcció																	
☐	0837	CAPES SEPARADORES																	
☐		Geotèxtils i productes relacionats, per us separador																	
☐	0838	SISTEMA IMPERMEABILITZANT																	
☐		Sistemes d'impermeabilització de cobertes mitjançant membranes fixades mecànicament																	
☐		Làmina de polietilè clorat o clorosulfonat																	
☐		Làmina flexible de plàstic i elastòmers																	
☐		Elastòmers: Etilè Propilè Diè (EPDM)																	
☐		Elastòmers: Cautxú de Cloroprè (CR)																	
☐		Làmines bituminoses amb armadura																	
☐		Sistemes d'impermeabilització de cobertes mitjançant aplicació de productes líquids																	

Projecte:	Amidaments i Pressupost Edifici BARNAHUS - MATARO	Ref.:	PR-BRNHUS	Autor:	

Pla	Cod.	Element	Origen i garantia		Autoritzacions administratives					Conformitat amb requisits tècnics									
					Documentació del marcatge CE					DPC	Garantia conformitat a Norma producte								
			Fulls de subministrament, etiquetat.	Garantia del fabricant	Etiqueta, marcatge CE	Declaració de prestacions	Instruccions, inf. seguretat	Avaluació tècnica europea	*Altres*	Documentació tècnica	Segell, marca conformitat	CCRR	Homologació	Marca AENOR "N"	Assaigs s/norma s/especificació	Certif. d' origen s/especif. tècniques	Fitxa característiques tècniques	Distintius de qualitat voluntaris	Avaluacions d' idoneïtat tècnica
☐	0839	PROTECCIÓ PESADA																	
☐	083A	PAVIMENT																	
☐		Vorades de pedra natural per ús com paviment exterior																	
☐		Rajoles de pedra natural per ús com paviment exterior																	
☐		Rajoles prefabricades de formigó per ús extern en zones de trànsit de vianants i vehicles, ús intern i en cobertes																	
☐		Rajoles de terratzo per ús exterior.																	
☐		Rajoles ceràmiques fabricades per extrusió o premsat per ús en paviments interiors i exteriors, per zones de vianants i vehicles, i zones subjectes a reglamentació de substàncies perilloses.																	
☐		Productes de pedra natural. Rajoles per paviments i escales.																	
☐		Llambordes de pedra natural per ús com paviment.																	
☐		Llambordes d'argila cuita																	
☐		Llambordes de formigó.																	
☐																			

Documents per la recepció dels PEiS: *obligatoris* *voluntaris* *Altres per verificar el compliment d'exigències*

Projecte:	Amidaments i Pressupost Edifici BARNAHUS - MATARO	Ref.:	PR-BRNHUS	Autor:	

Prescripcions sobre el control de recepció:

Prescripcions establertes al Plec de Condicions Tècniques Particulars:
- *(si s'estableixen)*
Pautes sobre freqüències del control de Recepció:
- Abans del subministrament del PEiS: Documents d'origen; autoritzacions administratives; Documentació de conformitat amb requisits tècnics. *- Durant els subministraments dels PEiS.:* Fulls de subministrament, albarans, etiquetes. *- Acabat el subministrament dels PEiS.:* Certificat de garantia del subministrador, sobre totes les partides/remeses subministrades.
Activitats de l'empresa Constructora:
- Recopilar dels subministradors la documentació de recepció dels PEiS. Gestió dels subministraments. - Lliurament d'aquest documents a la Direcció de l'Execució de l'Obra. - Lliurament de documentació referent a la qualitat preparada pel constructor (si l'autoritza el DEO).
Persona física responsable per part de la Constructora:
Sr./a.:

L'EXECUCIÓ DE L'UNITAT DE L'OBRA

Objectiu: Les verificacions següents: *Replanteig; Materials utilitzats; Execució i disposició dels elements constructius i de les instal·lacions; Verificacions i controls; Compatibilitat entre els diferents productes, elements i sistemes constructius*

Pla:	Cod.	Verificació de Paràmetres d'execució*	Control	Criteris per formació de lots
☐	083Z	CONDICIONS PREVIES	Control organolèptic Mínim tres inspeccions durant l'execució dels treballs o les indicades en el Plec de Prescripcions del projecte	- cada 500 m^2
☐	083Z	DISPOSICIÓ DE BARRERA DE VAPOR		
☐	083Z	FORMACIÓ DE PENDENTS		
☐	083Z	SISTEMA IMPERMEABILITZANT		
☐	083Z	DISPOSICIÓ D'AÏLLAMENT TÈRMIC		
☐	083Z	CAPES SEPARADORES		
☐	083Z	CAPES DE PROTECCIÓ		
☐				

** Unitats d'inspecció per lot*

Prescripcions sobre el control de l'execució:

Prescripcions establertes al Plec de Condicions Tècniques Particulars
- *(si s'estableixen)*
Consideracions en la recepció de l'obra executada (CTE Art.7.3.):
☐ - Certificació de gestió de la qualitat de l'agent: Constructora. ☐ - Verificacions de l'Entitat de Control de l'Edificació.
Consideracions sobre l'Autocontrol de la Constructora
- Existeix un Pla d'autocontrol de la Constructora? SI ☐ NO ☐ - S'aprova el Pla d'autocontrol de la Constructora per part de la DF? SI ☐ NO ☐ - Requereix la DF els registres de l'autocontrol de la Constructora? SI ☐ NO ☐ ***Persona responsable de l'autocontrol:*** Sr./a:

Projecte:	Amidaments i Pressupost Edifici BARNAHUS - MATARO	Ref.:	PR-BRNHUS	Autor:	

UNITAT D'OBRA ACABADA

Objectiu: Verificació de les condicions de funcionalitat i aptitud de:
- Unitat d'obra acabada
- Part de la unitat d'obra acabada

Pla:	Cod.	Verificacions i/o proves*	Control	Criteris per a formació de lots
☐	PA-0831	TERRAT	Inspecció final del 100% del terrat acabat	- Cada 500 m²
			Estanquitat de la coberta mitjançant assaig per inundació o aspersió (N0 obligatori) Un assaigs mínim, o cada 2000 m²	- La totalitat del terrat - Cada 2000 m²

**Verificacions i/o proves per lot*

Prescripcions sobre el control de l'obra acabada:

Prescripcions establertes al Plec de Condicions Tècniques Particulars
- *(si s'estableixen)*
Consideracions en la recepció de l'obra acabada (CTE Art.7.3.):
☐ - Certificació de gestió de la qualitat de l'agent: Constructora. ☐ - Verificacions de l'Entitat de Control de l'Edificació.
Consideracions sobre l'Autocontrol de la Constructora
- Existeix un Pla d'autocontrol de la Constructora? SI ☐ NO ☐ - S'aprova el Pla d'autocontrol de la Constructora per part de la DF? SI ☐ NO ☐ - Requereix la DF els registres de l'autocontrol de la Constructora? SI ☐ NO ☐ ***Persona responsable de l'autocontrol:*** Sr./a:

Comentaris:

Projecte:	Amidaments i Pressupost Edifici BARNAHUS - MATARO	Ref.:	PR-BRNHUS	Autor:	

PROCÉS CONSTRUCTIU – UNITAT D'OBRA

08 - COBERTES

08B- TEULADES DE ZINC

08B1- TEULADA DE ZINC

RECEPCIÓ DE PEiS

Objectiu: *Controlar l'origen; Controlar el compliment amb les autoritzacions administratives; Verificar el compliment dels requisits essencials i obligatoris:*

Pla	Cod.	Element	Origen i garantia		Autoritzacions administratives					Conformitat amb requisits tècnics									
					Documentació del marcatge CE					DPC	Garantia conformitat a Norma producte								
			Fulls de subministra. etiquetat.	Garantia del fabricant	Etiqueta, marcatge CE	Declaració de prestacions	Instruccions, inf. seguretat	Avaluació tècnica europea	*Altres*	Documentació tècnica	Segell, marca conformitat	CCRR	Homologació	Marca AENOR "N"	Assaigs s/norma s/especificació	Certif. d' origen s/especif. tècniques	Fixa característiques tècniques	Distintius de qualitat voluntaris	Avaluacions d' idoneïtat tècnica
	08B5	ELEMENT DE CUBRICIÓ																	
☐	08E2	AÏLLAMENT TÈRMIC																	
☐		Productes manufacturats d'escuma rígida de poliuretà, amb o sense cares rígides o flexibles o revestiments i amb o sense reforç integral, utilitzats com aïllament tèrmic d'edificis. El poliuretà (PUR) inclou també el poliisocianurato (PIR)																	
☐		Productes manufacturats de llana mineral, amb o sense revestiment, utilitzats com aïllament tèrmic d'edificis. Fabricats com feltres, mantes, plafons o planxes.																	
☐		Productes manufacturats de poliestirè expandit amb o sense revestiment, utilitzats com aïllament tèrmic d'edificis. Fabricats com planxes, rotllos o altres articles preformats.																	
☐		Productes manufacturats d'escuma de poliestirè extruït, amb o sense revestiment, utilitzats com aïllament tèrmic d'edificis. Fabricats com planxes, disponibles amb cantells especials i tractaments de la superfície																	
☐		Productes manufacturats d'escuma fenòlica, amb o sense revestiment. Per l'aïllament tèrmic d'edificis. Fabricat com a planxes i laminats																	

.

Documents per la recepció dels PEiS: *obligatoris* *voluntaris* *Altres per verificar el compliment d'exigències*

Projecte:	Amidaments i Pressupost Edifici BARNAHUS - MATARO	Ref.:	PR-BRNHUS	Autor:	

Pla	Cod.	Element	Origen i garantia		Autoritzacions administratives					Conformitat amb requisits tècnics									
					Documentació del marcatge CE					DPC	Garantia conformitat a Norma producte								
			Fulls de subministra, etiquetat.	Garantia del fabricant	Etiqueta, marcatge CE	Declaració de prestacions	Instruccions, inf. seguretat	Avaluació tècnica europea	*Altres*	Documentació tècnica	Segell, marca conformitat	CCRR	Homologació	Marca AENOR "N"	Assaigs s/norma s/especificació	Certif. d' origen s/especif. tècniques	Fitxa característiques tècniques	Distintius de qualitat voluntaris	Avaluacions d' idoneïtat tècnica
☐		Productes manufacturats de vidre cel·lular, amb o sense revestiment. Per l'aïllament tèrmic d'edificis. Fabricat com a planxes																	
☐		Productes manufacturats de fusta mineral, amb o sense revestiment. Per l'aïllament tèrmic d'edificis. Fabricat com a plafons o planxes																	
☐		Productes manufacturats de perlita expandida, amb o sense revestiment o recobriment. Per l'aïllament tèrmic d'edificis. Fabricat com a planxes o aïllament multicapa																	
☐		Productes manufacturats de suro expandit, amb o sense revestiment o recobriment. Per l'aïllament tèrmic d'edificis. Fabricat com a granulat de suro. Subministrat com a planxes sense recobriments																	
☐		Aïllants tèrmics d'aplicació per a l'edificació. Productes in-situ d'afegit lleuger d'argila expandida alleugerida																	
☐		Aïllants tèrmics d'aplicació per a l'edificació. Productes in-situ formats per perlita expandida. Part 1: Especificació de recepció de productes d'adhesius i segellants, abans a la seva instal·lació																	
☐		Aïllants tèrmics d'aplicació per a l'edificació. Productes in-situ formats per vermiculita exfoliada. Part 1: Especificació de recepció de productes d'adhesius i segellants, abans a la seva instal·lació																	
☐		Sistemes d'escuma rígida de poliuretà (PUR) (poliol + isocianat) per a la seva aplicació in situ, per projecció; procediment de recepció d'escumes de poliuretà produïdes in situ																	
☐		Sistemes d'escuma rígida de poliuretà (PUR) (poliol + isocianat) per a la seva aplicació in situ, per projecció; procediment d'aplicació																	
☐		Productes manufacturats de fibra de fusta, amb o sense revestiment o recobriment. Per l'aïllament tèrmic d'edificis. Fabricat com a rotllos, mantes, feltres, planxes o plafons																	

Documents per la recepció dels PEiS: *obligatoris* *voluntaris* *Altres per verificar el compliment d'exigències*

Projecte:	Amidaments i Pressupost Edifici BARNAHUS - MATARO	Ref.:	PR-BRNHUS	Autor:	

Prescripcions sobre el control de recepció:

Prescripcions establertes al Plec de Condicions Tècniques Particulars:
- *(si s'estableixen)*
Pautes sobre freqüències del control de Recepció:
- Abans del subministrament del PEIS: Documents d'origen; autoritzacions administratives; Documentació de conformitat amb requisits tècnics. *- Durant els subministraments dels PEIS.:* Fulls de subministrament, albarans, etiquetes. *- Acabat el subministrament dels PEIS.:* Certificat de garantia del subministrador, sobre totes les partides/remeses subministrades.
Activitats de l'empresa Constructora:
- Recopilar dels subministradors la documentació de recepció dels PEIS. Gestió dels subministraments. - Lliurament d'aquest documents a la Direcció de l'Execució de l'Obra. - Lliurament de documentació referent a la qualitat preparada pel constructor (si l'autoritza el DEO).
Persona física responsable per part de la Constructora:
Sr./a.:

L'EXECUCIÓ DE L'UNITAT DE L'OBRA

Objectiu: Les verificacions següents: *Replanteig; Materials utilitzats; Execució i disposició dels elements constructius i de les instal·lacions; Verificacions i demés controls; Compatibilitat entre els diferents productes, elements i sistemes constructius*

Pla:	Cod.	Verificació de Paràmetres d'execució*	Control	Criteris de formació de lots
☐	PE-08BZ	CONDICIONS PREVIES	Control organolèptic Mínim tres inspeccions durant l'execució dels treballs o les indicades en el Plec de Prescripcions del projecte	- Cada 500 m^2
☐	PE-08BZ	COMPATIBILITAT DE MATERIALS		
☐	PE-08BZ	PENDENTS		
☐	PE-08BZ	BARRERA DE VAPOR		
☐	PE-08BZ	ESTRUCTURA DE SUPORT		
☐	PE-08BZ	SISTEMA DE FIXACIÓ DE COBERTURA		
☐	PE-08BZ	POSADA A TERRA		
☐	PE-08BZ	DISPOSICIÓ D'AÏLLAMENT TÈRMIC		
☐	PE-08BZ	CARENER, AIGUAFONS		
☐	PE-			

**Unitats d'inspecció per lot*

Prescripcions sobre el control de l'execució:

Prescripcions establertes al Plec de Condicions Tècniques Particulars
- *(si s'estableixen)*
Consideracions en la recepció de l'obra executada (CTE Art.7.3.):
☐ - Certificació de gestio de la qualitat de l'agent: Constructora. ☐ - Verificacions de Entitat de Control de l'Edificació.
Consideracions sobre l'Autocontrol de la Constructora
- Existeix un Pla d'autocontrol de la Constructora? SI ☐ NO ☐ - S'aprova el Pla d'autocontrol de la Constructora per par de la DF? SI ☐ NO ☐ - Requereix la DF els registres de l'autocontrol de la Constructora? SI ☐ NO ☐ ***Persona responsable de l'autocontrol:*** Sr./a:

Projecte:	Amidaments i Pressupost Edifici BARNAHUS - MATARO	Ref.:	PR-BRNHUS	Autor:	

UNITAT D'OBRA ACABADA

Objectiu: Verificació de les condicions de funcionalitat i aptitud de:
- Unitat d'obra terminada
- Part de la unitat d'obra terminada

Pla:	Cod.	Verificacions i/o proves*	Control	Freqüència
☐	PA-08B1	TEULADA DE ZINC	Inspecció final del 100% de la teulada	100% de la teulada
			Estanquitat de la coberta mitjançant assaig per aspersió (N0 obligatori) Un assaigs mínim, o cada 2000 m²	- La totalitat de la teulada - Cada 2000 m²
			Comprovació de la posada a terra Verificació de totes les posades a terra.	- La totalitat de la teulada

** Verificacions i/o proves per lot*

Prescripcions sobre el control de l'obra acabada:

Prescripcions establertes al Plec de Condicions Tècniques Particulars
- *(si s'estableixen)*
Consideracions en la recepció de l'obra acabada (CTE Art.7.3.):
☐ - Certificació de gestió de la qualitat de l'agent: Constructora. ☐ - Verificacions de Entitat de Control de l'Edificació.
Consideracions sobre l'Autocontrol de la Constructora
- Existeix un Pla d'autocontrol de la Constructora? SI ☐ NO ☐ - S'aprova el Pla d'autocontrol de la Constructora per par de la DF? SI ☐ NO ☐ - Requereix la DF els registres de l'autocontrol de la Constructora? SI ☐ NO ☐ ***Persona responsable de l'autocontrol:*** Sr./a:

Comentaris:

Projecte:	Amidaments i Pressupost Edifici BARNAHUS - MATARO	Ref.:	PR-BRNHUS	Autor:	

PROCÉS CONSTRUCTIU – UNITAT D'OBRA

09 - TANCAMENTS EXTERIORS
092- TANCAMENTS CERÀMICS
0921- TANCAMENT CERÀMIC

RECEPCIÓ DE PEiS

Objectiu: *Controlar l'origen; Controlar el compliment amb les autoritzacions administratives; Verificar el compliment dels requisits essencials i obligatoris:*

Pla	Cod.	Element	Origen i garantia		Autoritzacions administratives					Conformitat amb requisits tècnics									
					Documentació del marcatge CE					DPC	Garantia conformitat a Norma producte								
			Fulls de subministrament, etiquetat.	Garantia del fabricant	Etiqueta, marcatge CE	Declaració de prestacions	Instruccions, inf. seguretat	Avaluació tècnica europea	*Altres*	Documentació tècnica	Segell, marca conformitat	CCRR	Homologació	Marca AENOR "N"	Assaigs s/norma s/especificació	Certif. d' origen s/especif. tècniques	Fitxa característiques tècniques	Distintius de qualitat voluntaris	Avaluacions d' idoneïtat tècnica
☐	0921	TANCAMENT DE MAONS CERÀMICS																	
☐		Per categoria d'execució A:													■				
☐	0922	TANCAMENT DE BLOC CERÀMIC																	
☐		Per categoria d'execució A:													■				
☐	0924	MAÓ CERÀMIC			■	■													
☐		Peces de categoria I													■	■			
☐		Per categoria d'execució A i B														■			
☐		Per categoria d'execució A													■				
☐	0925	BLOC CERÀMIC			■	■													
☐		Peces de categoria I													■	■			
☐		Per categoria d'execució A i B														■			
☐		Per categoria d'execució A													■				
☐	099	MATERIAL D'UNIÓ DE PECES																	
☐	0991	MORTER PER RAM DE PALETA																	
☐		Per morters industrials, per ram de paleta, dissenyats			■	■													
☐		Per morters industrials, per ram de paleta, prescrits.			■	■													
☐		Per categoria d'execució A:													■				
☐		Per categoria d'execució B:													■				
☐		Ciment comú per morters			■	■													
☐		Àrids i fillers, de matèries naturals, artificials o reciclats, per morters per ram de paleta, paviments, revestiments interiors, arrebossats exteriors, fonamentació, reparacions i pastes			■	■													
☐		Calç per construcció			■	■													

Projecte:	Amidaments i Pressupost Edifici BARNAHUS - MATARO	Ref.:	PR-BRNHUS	Autor:	

Documents per la recepció dels PEiS: *obligatoris* *voluntaris* *Altres per verificar el compliment d'exigències*

Pla	Cod.	Element	Origen i garantia		Autoritzacions administratives					Conformitat amb requisits tècnics									
					Documentació del marcatge CE					DPC	Garantia conformitat a Norma producte								
			Fulls de subministrament, etiquetat.	Garantia del fabricant	Etiqueta, marcatge CE	Declaració de prestacions	Instruccions, inf. seguretat	Avaluació tècnica europea	*Altres*	Documentació tècnica	Segell, marca conformitat	CCRR	Homologació	Marca AENOR "N"	Assaigs s/norma s/especificació	Certif. d' origen s/especif. tècniques	Fitxa característiques tècniques	Distintius de qualitat voluntaris	Avaluacions d' idoneïtat tècnica
☐	0992	ADDITIUS PER MORTERS DE RAM DE PALETA																	
☐		Additius per morters de ram de paleta.																	
☐	09A	AÏLLANTS TÈRMICS PER FAÇANES																	
☐	09A1	Productes manufacturats de llana mineral, amb o sense revestiment, utilitzats com aïllament tèrmic d'edificis. Fabricats com feltres, mantes, plafons o planxes.																	
☐	09A2	Productes manufacturats de poliestirè expandit amb o sense revestiment, utilitzats com aïllament tèrmic d'edificis. Fabricats com planxes, rotllos o altres articles preformats.																	
☐	09A3	Productes manufacturats d'escuma de poliestirè extruït, amb o sense revestiment, utilitzats com aïllament tèrmic d'edificis. Fabricats com planxes, disponibles amb cantells especials i tractaments de superfície																	
☐	09A4	Productes manufacturats d'escuma rígida de poliuretà, amb o sense cares rígides o flexibles o revestiments i amb o sense reforç integral, utilitzats com aïllament tèrmic d'edificis. El poliuretà (PUR) inclou també el poliisocianurato (PIR)																	
☐	09A5	POLIURETANS PRODUÏTS IN SITU																	
☐		Per quan ni fabricant ni aplicador tenen segell de qualitat (situació A)																	
☐		Per quan el fabricant no té segell de qualitat però l'aplicador si (situació C)																	
☐		Per quan el fabricant té segell de qualitat, però l'aplicador no (Situació B)																	
☐		Per quan el fabricant i l'aplicador tenen segell de qualitat,(Situació D)																	
☐		Per totes les situacions (A, B, C, D)	dt																
☐		Sistemes d'escuma rígida de poliuretà (PUR) (poliol + isocianat) per a la seva aplicació in situ, per projecció; procediment de recepció d'escumes de poliuretà produïdes in situ																	

dt: *Documentació tècnica*

Documents per la recepció dels PEiS: *obligatoris* *voluntaris* *Altres per verificar el compliment d'exigències*

Projecte:	Amidaments i Pressupost Edifici BARNAHUS - MATARO	Ref.:	PR-BRNHUS	Autor:	

Prescripcions sobre el control de recepció:

Prescripcions establertes al Plec de Condicions Tècniques Particulars:
- *(si s'estableixen)*
Pautes sobre freqüències del control de Recepció:
- Abans del subministrament del PEiS: Documents d'origen; autoritzacions administratives; Documentació de conformitat amb requisits tècnics. *- Durant els subministraments dels PEiS.:* Fulls de subministrament, albarans, etiquetes. *- Acabat el subministrament dels PEiS.:* Certificat de garantia del subministrador, sobre totes les partides/remeses subministrades.
Activitats de l'empresa Constructora:
- Recopilar dels subministradors la documentació de recepció dels PEiS. Gestió dels subministraments. - Lliurament d'aquests documents a la Direcció de l'Execució de l'Obra. - Lliurament de documentació referent a la qualitat preparada pel constructor (si l'autoritza el DEO).
Persona física responsable per part de la Constructora:
Sr./a.:

L'EXECUCIÓ DE L'UNITAT DE L'OBRA

Objectiu: Les verificacions següents: *Replanteig; Materials utilitzats; Execució i disposició dels elements constructius i de les instal·lacions; Verificacions i controls; Compatibilitat entre els diferents productes, elements i sistemes constructius*

Pla:	Cod.	Verificació de Paràmetres d'execució*:	Control	Criteris per a formació de lots
☐	092Z	CONDICIONS PREVIES	Organolèptic Per fàbrica, segons categoria d'execució: Categories A i B: Visita d'inspecció diària a l'obra i control i supervisió continuada per part del constructor.**	- Per planta - Cada 100 m^2.
☐	092Z	DISPOSICIÓ DELS BLOCS		
☐	092Z	DISPOSICIÓ DEL MORTER		
☐	092Z	ESTABILITAT		
☐	092Z	VENTILACIÓ DE LA CAMBRA DEL TANCAMENT		
☐	092Z	ESTANQUEÏTAT		
☐	092Z	DESOLIDARITZACIÓ		
☐	092Z	AÏLLAMENT TÈRMIC		
☐	092Z	CONSIDERACIONS ACÚSTIQUES		
☐	092Z	CONSIDERACONS DAVANT DEL FOC		
☐	092Z	PLOM, PLANOR		

** Unitats d'inspecció per cada lot.*
*** Prescrit a CTE, DB SE-F.*

Prescripcions sobre el control de l'execució:

Prescripcions establertes al Plec de Condicions Tècniques Particulars
- *(si s'estableixen)*
Consideracions en la recepció de l'obra executada (CTE Art.7.3.):

Projecte:	Amidaments i Pressupost Edifici BARNAHUS - MATARO	Ref.:	PR-BRNHUS	Autor:	

☐ - Certificació de gestió de la qualitat de l'agent: Constructora.
☐ - Verificacions de l'Entitat de Control de l'Edificació.

Consideracions sobre l'Autocontrol de la Constructora

- Existeix un Pla d'autocontrol de la Constructora? SI ☐ NO ☐
- S'aprova el Pla d'autocontrol de la Constructora per part de la DF? SI ☐ NO ☐
- Requereix la DF els registres de l'autocontrol de la Constructora? SI ☐ NO ☐

Persona responsable de l'autocontrol: Sr./a:

UNITAT D'OBRA ACABADA

Objectiu: Verificació de les condicions de funcionalitat i aptitud de:
- Unitat d'obra acabada
- Part de la unitat d'obra acabada

Pla:	Cod.	Verificacions i/o proves	Control	Criteris per a formació de lots
☐	0921	TANCAMENT CERÀMIC	Organolèptic	- Cada planta
☐				

** Unitats d'inspecció per cada lot.*

Prescripcions sobre el control de l'obra acabada:

Prescripcions establertes al Plec de Condicions Tècniques Particulars

- *(si s'estableixen)*

Consideracions en la recepció de l'obra acabada (CTE Art.7.3.):

☐ - Certificació de gestió de la qualitat de l'agent: Constructora.
☐ - Verificacions de l'Entitat de Control de l'Edificació.

Consideracions sobre l'Autocontrol de la Constructora

- Existeix un Pla d'autocontrol de la Constructora? SI ☐ NO ☐
- S'aprova el Pla d'autocontrol de la Constructora per part de la DF? SI ☐ NO ☐
- Requereix la DF els registres de l'autocontrol de la Constructora? SI ☐ NO ☐

Persona responsable de l'autocontrol: Sr./a:

Comentaris:

Projecte:	Amidaments i Pressupost Edifici BARNAHUS - MATARO	Ref.:	PR-BRNHUS	Autor:	

PROCÉS CONSTRUCTIU – UNITAT D'OBRA

10 - TANCAMENTS INTERIORS

103- ENVANS DE PLAQUES I PANELLS

1031- ENVÀ DE PLAQUES I PANELLS

RECEPCIÓ DE PEiS

Objectiu: *Controlar l'origen; Controlar el compliment amb les autoritzacions administratives; Verificar el compliment dels requisits essencials i obligatoris:*

(*) Definició suficient en projecte per la recepció

Pla	Cod.	Element	Origen i garantia		Autoritzacions administratives					Conformitat amb requisits tècnics									
					Documentació del marcatge CE					DPC	Garantia conformitat a Norma producte								
			Fulls de subministrament, etiquetat.	Garantia del fabricant	Etiqueta, marcatge CE	Declaració de prestacions	Instruccions, inf. seguretat	Avaluació tècnica europea	*Altres*	Documentació tècnica	Segell, marca conformitat	CCRR	Homologació	Marca AENOR "N"	Assaigs s/norma s/especificació	Certif. d' origen s/especif. tècniques	Fitxa característiques tècniques	Distintius de qualitat voluntaris	Avaluacions d' idoneïtat tècnica
☐	1031	Kits d'envans interiors (sense capacitat portat)	■		▨	▨		▨											
☐	1032	ESTRUCTURA DE SUPORT																	
☐		Perfils metàl·lics per a particions, murs i sostres en plaques de guix laminat.			■	■													
☐	1033	SISTEMA DE FIXACIÓ																	
☐		Adhesius a base de guix per plafons de guix			■	■								▨					
		Fixacions mecàniques per a sistemes de placa de guix laminat			■	■													
☐	1034	PLAQUES O PANELLS																	
		Plafons compostos lleugers autoportants per a ús com envans i sostres			■	■								▨					
		Plafons compostos lleugers autoportants			▨	▨		▨											
☐		Plafons de guix (per envans i revestiments, no inclòs plafons de sostre)			■	■								▨					
☐		Panells compostos de cartró guix aïllants tèrmic/acústics.			■	■													
☐		Plaques de guix laminat (cartró - guix per sostres, envans i revestiments)			■	■								▨					
☐		Plaques de guix laminat reforçades amb teixit de fibra.			■	■								▨					
☐		Plaques de guix reforçades amb fibra			■	■													
☐		Productes de plaques de guix laminat de processament secundari			■	■													
☐		Productes de plaques de guix laminat de processament secundari. Cartró-guix per sostres, envans i revestiments			■	■													
☐	1038	ELEMENTS COMPLEMENTARIS																	
☐		Material de juntes per plaques de guix laminat. Cartró - guix per sostres, envans i revestiments			■	■									▧				

Documents per la recepció dels PEiS: ■ *obligatoris* ▨ *voluntaris* ▧ *Altres per verificar el compliment d'exigències*

Projecte:	Amidaments i Pressupost Edifici BARNAHUS - MATARO	Ref.:	PR-BRNHUS	Autor:	

Pla	Cod.	Element	Origen i garantia		Autoritzacions administratives					Conformitat amb requisits tècnics									
					Documentació del marcatge CE					DPC	Garantia conformitat a Norma producte								
			Fulls de subministrament, etiquetat.	Garantia del fabricant	Etiqueta, marcatge CE	Declaració de prestacions	Instruccions, inf. seguretat	Avaluació tècnica europea	*Altres*	Documentació tècnica	Segell, marca conformitat	CCRR	Homologació	Marca AENOR "N"	Assaigs s/norma s/especificació	Certif. d' origen s/especif. tècniques	Fitxa característiques tècniques	Distintius de qualitat voluntaris	Avaluacions d' idoneïtat tècnica
☐	1035	AÏLLAMENT TÈRMIC																	
☐		Productes manufacturats d'escuma rígida de poliuretà, amb o sense cares rígides o flexibles o revestiments i amb o sense reforç integral, utilitzats com aïllament tèrmic d'edificis. El poliuretà (PUR) inclou també el poliisocianurat (PIR)																	
☐		Productes manufacturats de llana mineral, amb o sense revestiment, utilitzats com aïllament tèrmic d'edificis. Fabricats com feltres, mantes, plafons o planxes.																	
☐		Productes manufacturats de poliestirè expandit amb o sense revestiment, utilitzats com aïllament tèrmic d'edificis. Fabricats com planxes, rotllos o altres articles pre-formats.																	
☐		Productes manufacturats d'escuma de poliestirè extruït, amb o sense revestiment, utilitzats com aïllament tèrmic d'edificis. Fabricats com planxes, disponibles amb cantells especials i tractaments de superfície																	
☐		Productes manufacturats d'escuma fenòlica, amb o sense revestiment. Per l'aïllament tèrmic d'edificis. Fabricat com planxes i laminats																	
☐		Productes manufacturats de vidre cel·lular, amb o sense revestiment. Per l'aïllament tèrmic d'edificis. Fabricat com planxes																	
☐		Productes manufacturats de fusta mineral, amb o sense revestiment. Per l'aïllament tèrmic d'edificis. Fabricat com plafons o planxes																	
☐		Productes manufacturats de perlita expandida, amb o sense revestiment o recobriment. Per l'aïllament tèrmic d'edificis. Fabricat com planxes o aïllament multicapa																	
☐		Productes manufacturats de suro expandit, amb o sense revestiment o recobriment. Per l'aïllament tèrmic d'edificis. Fabricat com granulat de suro. Subministrat com a planxes sense recobriments																	
☐		Productes manufacturats de fibra de fusta, amb o sense revestiment o recobriment. Per l'aïllament tèrmic d'edificis. Fabricat com rotllos, mantes, feltres, planxes o plafons																	
☐	1036	AÏLLAMENT ACUSTIC																	

Documents per la recepció dels PEiS: *obligatoris* *voluntaris* *Altres per verificar el compliment d'exigències*

Projecte:	Amidaments i Pressupost Edifici BARNAHUS - MATARO	Ref.:	PR-BRNHUS	Autor:	

Prescripcions sobre el control de recepció:

Prescripcions establertes al Plec de Condicions Tècniques Particulars:
- *(si s'estableixen)*
Pautes sobre freqüències del control de Recepció:
- Abans del subministrament del PEiS: Documents d'origen; autoritzacions administratives; Documentació de conformitat amb requisits tècnics. *- Durant els subministraments dels PEiS.:* Fulls de subministrament, albarans, etiquetes. *- Acabat el subministrament dels PEiS.:* Certificat de garantia del subministrador, sobre totes les partides/remeses subministrades.
Activitats de l'empresa Constructora:
- Recopilar dels subministradors la documentació de recepció dels PEiS. Gestió dels subministraments. - Lliurament d'aquests documents a la Direcció de l'Execució de l'Obra. - Lliurament de documentació referent a la qualitat preparada pel constructor (si l'autoritza el DEO).
Persona física responsable per part de la Constructora:
Sr./a.:

L'EXECUCIÓ DE L'UNITAT DE L'OBRA

Objectiu: Les verificacions següents: *Replanteig; Materials utilitzats; Execució i disposició dels elements constructius i de les instal·lacions; Verificacions i controls; Compatibilitat entre els diferents productes, elements i sistemes constructius*

Pla:	Cod.	Verificació de Paràmetres d'execució*	Control	Criteri per a formació de lots
☐	103Z	CONDICIONS PREVIES	Control organolèptic: verificació característiques i/o requisits	- Cada planta - Cada habitatge
☐	103Z	ESTAT DEL SUPORT		
☐	103Z	DISPOSICIÓ DE L'ESTRUCTURA DEL SUPORT		
☐	103Z	DISPOSICIÓ DE PLAQUES O PANELLS		
☐	103Z	FIXACIÓ DE ESTRUCTURA I PLAQUES O PANELLS		
☐	103Z	DISPOSICIÓ I FIXACIÓ DE REFORÇOS		
☐	103Z	CONSIDERACIONS ACÚSTIQUES		
☐	103Z	CONSIDERACIONS DAVANT EL FOC		
☐	103Z	BARRERA DE VAPOR		
☐	103Z	PLOM, PLANOR		
☐				

** Unitats d'inspecció per planta*

Prescripcions sobre el control de l'execució:

Prescripcions establertes al Plec de Condicions Tècniques Particulars
- *(si s'estableixen)*

Projecte:	Amidaments i Pressupost Edifici BARNAHUS - MATARO	Ref.:	PR-BRNHUS	Autor:	

Consideracions en la recepció de l'obra executada (CTE Art.7.3.):
☐ - Certificació de gestió de la qualitat de l'agent: Constructora. ☐ - Verificacions de l'Entitat de Control de l'Edificació.
Consideracions sobre l'Autocontrol de la Constructora
- Existeix un Pla d'autocontrol de la Constructora? SI ☐ NO ☐ - S'aprova el Pla d'autocontrol de la Constructora per part de la DF? SI ☐ NO ☐ - Requereix la DF els registres de l'autocontrol de la Constructora? SI ☐ NO ☐ ***Persona responsable de l'autocontrol:*** Sr./a:

UNITAT D'OBRA ACABADA

Objectiu: Verificació de les condicions de funcionalitat i aptitud de:
- Unitat d'obra acabada
- Part de la unitat d'obra acabada

Pla:	Cod.	Verificacions i/o proves*	Control	Criteris per a formació de lots
☐	PA-1031	ENVANS DE PLAQUES I PANELLS	Organolèptic	- Cada planta - Cada habitatge

** Verificacions i/o proves per lot*

Prescripcions sobre el control de l'obra acabada:

Prescripcions establertes al Plec de Condicions Tècniques Particulars
- *(si s'estableixen)*
Consideracions en la recepció de l'obra acabada (CTE Art.7.3.):
☐ - Certificació de gestió de la qualitat de l'agent: Constructora. ☐ - Verificacions de l'Entitat de Control de l'Edificació.
Consideracions sobre l'Autocontrol de la Constructora
- Existeix un Pla d'autocontrol de la Constructora? SI ☐ NO ☐ - S'aprova el Pla d'autocontrol de la Constructora per part de la DF? SI ☐ NO ☐ - Requereix la DF els registres de l'autocontrol de la Constructora? SI ☐ NO ☐ ***Persona responsable de l'autocontrol:*** Sr./a:

Comentaris:

Projecte:	Amidaments i Pressupost Edifici BARNAHUS - MATARO	Ref.:	PR-BRNHUS	Autor:	

PROCÉS CONSTRUCTIU – UNITAT D'OBRA

13 - ACABATS (VERTICALS I SOSTRES)

131- ENRAJOLATS

1311- ENRAJOLAT

RECEPCIÓ DE PEiS

Objectiu: *Controlar l'origen; Controlar el compliment amb les autoritzacions administratives; Verificar el compliment dels requisits essencials i obligatoris:*

Pla	Cod.	Element	Origen i garantia		Autoritzacions administratives					Conformitat amb requisits tècnics									
					Documentació del marcatge CE					DPC	Garantia conformitat a Norma producte								
			Fulls de subministrament, etiquetat.	Garantia del fabricant	Etiqueta, marcatge CE	Declaració de prestacions	Instruccions, inf. seguretat	Avaluació tècnica europea	*Altres*	Documentació tècnica	Segell, marca conformitat	CCRR	Homologació	Marca AENOR "N"	Assaigs s/norma s/especificació	Certif. d' origen s/especif. tècniques	Fitxa característiques tècniques	Distintius de qualitat voluntaris	Avaluacions d' idoneïtat tècnica
☐	1312	MATERIALS DE FIXACIÓ DE LES RAJOLES																	
☐		Adhesius per rajoles ceràmiques			■	■									▒				
☐	1313	RAJOLES																	
☐		Rajoles ceràmiques fabricades per extrusió o premsat			■	■									▒				
☐																			

Documents per la recepció dels PEiS: ■ *obligatoris* ▥ *voluntaris* ▒ *Altres per verificar el compliment d'exigències*

Prescripcions sobre el control de recepció:

Prescripcions establertes al Plec de Condicions Tècniques Particulars:
- *(si s'estableixen)*
Pautes sobre freqüències del control de Recepció:
- Abans del subministrament del PEIS: Documents d'origen; autoritzacions administratives; Documentació de conformitat amb requisits tècnics. *- Durant els subministraments dels PEIS.:* Fulls de subministrament, albarans, etiquetes. *- Acabat el subministrament dels PEIS.:* Certificat de garantia del subministrador, sobre totes les partides/remeses subministrades.
Activitats de l'empresa Constructora:
- Recopilar dels subministradors la documentació de recepció dels PEIS. Gestió dels subministraments. - Lliurament d'aquests documents a la Direcció de l'Execució de l'Obra. - Lliurament de documentació referent a la qualitat preparada pel constructor (si l'autoritza el DEO).
Persona física responsable per part de la Constructora:
Sr./a.:

L'EXECUCIÓ DE L'UNITAT DE L'OBRA

Objectiu: Les verificacions següents: *Replanteig; Materials utilitzats; Execució i disposició dels elements constructius i de les instal·lacions; Verificacions i controls; Compatibilitat entre els diferents productes, elements i sistemes constructius*

Pla:	Cod.	Verificació de Paràmetres d'execució*:	Control	Criteris per a formació de lots
☐	PE-131Z	CONDICIONS PREVIES	Organolèptic: Consolidació, neteja i humitat del suport, aplicació del morter o adhesiu, aspecte de rajoles, juntes, planor i ressalts entre peces.	Cada 30 m^2, però no menys d'un per local
☐	PE-131Z	ESTAT DEL SUPORT		
☐	PE-131Z	APLICACIÓ DEL SISTEMA D'UNIÓ		
☐	PE-131Z	DISPOSICIÓ DE LES RAJOLES		
☐	PE-131Z	PLOM, PLANOR		
☐	PE-			

** Unitats d'inspecció per cada lot.*

Prescripcions sobre el control de l'execució:

Prescripcions establertes al Plec de Condicions Tècniques Particulars
- *(si s'estableixen)*
Consideracions en la recepció de l'obra executada (CTE Art.7.3.):
☐ - Certificació de gestió de la qualitat de l'agent: Constructora. ☐ - Verificacions de l'Entitat de Control de l'Edificació.
Consideracions sobre l'Autocontrol de la Constructora
- Existeix un Pla d'autocontrol de la Constructora? SI ☐ NO ☐ - S'aprova el Pla d'autocontrol de la Constructora per part de la DF? SI ☐ NO ☐ - Requereix la DF els registres de l'autocontrol de la Constructora? SI ☐ NO ☐ ***Persona responsable de l'autocontrol:*** Sr./a:

UNITAT D'OBRA ACABADA

Objectiu: Verificació de les condicions de funcionalitat i aptitud de:
- Unitat d'obra acabada
- Part de la unitat d'obra acabada

Pla:	Cod.	Verificacions i/o proves*	Control	Criteris per a formació de lots
☐	PA-1311	ENRAJOLATS	Organolèptic: Planor , ressalts entre peces, juntes	- Per local - Per habitatge.
☐	PA-			

** Unitat de verificacions i proves per lot*

Prescripcions sobre el control de l'obra acabada:

Prescripcions establertes al Plec de Condicions Tècniques Particulars
- *(si s'estableixen)*
Consideracions en la recepció de l'obra acabada (CTE Art.7.3.):
☐ - Certificació de gestió de la qualitat de l'agent: Constructora. ☐ - Verificacions de l'Entitat de Control de l'Edificació.
Consideracions sobre l'Autocontrol de la Constructora
- Existeix un Pla d'autocontrol de la Constructora? SI ☐ NO ☐ - S'aprova el Pla d'autocontrol de la Constructora per part de la DF? SI ☐ NO ☐ - Requereix la DF els registres de l'autocontrol de la Constructora? SI ☐ NO ☐ ***Persona responsable de l'autocontrol:*** Sr./a:

Comentaris:

Projecte:	Amidaments i Pressupost Edifici BARNAHUS - MATARO	Ref.:	PR-BRNHUS	Autor:	

PROCÉS CONSTRUCTIU – UNITAT D'OBRA

13 - ACABATS (VERTICALS I SOSTRES)

132- APLACATS

1321- APLACAT

RECEPCIÓ DE PEiS

Objectiu: *Controlar l'origen; Controlar el compliment amb les autoritzacions administratives; Verificar el compliment dels requisits essencials i obligatoris:*

Pla	Cod.	Element	Origen i garantia		Autoritzacions administratives					Conformitat amb requisits tècnics									
					Documentació del marcatge CE					DPC	Garantia conformitat a Norma producte								
			Fulls de subministrament, etiquetat.	Garantia del fabricant	Etiqueta, marcatge CE	Declaració de prestacions	Instruccions, inf. seguretat	Avaluació tècnica europea	*Altres*	Documentació tècnica	Segell, marca conformitat	CCRR	Homologació	Marca AENOR "N"	Assaigs s/norma s/especificació	Certif. d' origen s/especif. tècniques	Fitxa característiques tècniques	Distintius de qualitat voluntaris	Avaluacions d' idoneïtat tècnica
☐	1321	APLACAT																	
☐	1322	SISTEMA DE FIXACIÓ DE L'APLACAT																	
☐		Ancoratges de plàstic per aplicacions no estructurals, per fixació múltiple en elements de formigó de densitat normal.																	
☐		Ancoratges de plàstic per aplicacions no estructurals, per fixació múltiple en elements de formigó cel·lular curat en autoclau.																	
☐		Ancoratges de plàstic per aplicacions no estructurals, per fixació múltiple en fàbrica de maçoneria massissa																	
☐		Ancoratges de plàstic per aplicacions no estructurals, per fixació múltiple en fàbrica de maçoneria foradada o calada																	
☐		Ancoratges metàl·lics per formigó. Ancoratges químics. Per elements estructurals o càrregues pesades.																	
☐		Ancoratges metàl·lics per formigó, amb aplicacions no estructurals. Per càrregues lleugeres.																	
☐	1323	PLAQUES																	
☐		Plaquetes de fibrociment i peces complementàries.																	
☐		Plaques planes de fibrociment.																	
☐		Pedra natural. Plaques per revestiments murals																	
☐		Productes de pedra natural. Plaquetes.																	
☐		Productes de pissarra i pedra natural per teulades i revestiments																	
☐		Teules i peces de formigó per teulats i revestiments de murs																	

Documents per la recepció dels PEiS: *obligatoris* *voluntaris* *Altres per verificar el compliment d'exigències*

Projecte:	Amidaments i Pressupost Edifici BARNAHUS - MATARO	Ref.:	PR-BRNHUS	Autor:	

Prescripcions sobre el control de recepció:

Prescripcions establertes al Plec de Condicions Tècniques Particulars:
- *(si s'estableixen)*
Pautes sobre freqüències del control de Recepció:
- Abans del subministrament del PEIS: Documents d'origen; autoritzacions administratives; Documentació de conformitat amb requisits tècnics. *- Durant els subministraments dels PEIS.:* Fulls de subministrament, albarans, etiquetes. *- Acabat el subministrament dels PEIS.:* Certificat de garantia del subministrador, sobre totes les partides/remeses subministrades.
Activitats de l'empresa Constructora:
- Recopilar dels subministradors la documentació de recepció dels PEIS. Gestió dels subministraments. - Lliurament d'aquests documents a la Direcció de l'Execució de l'Obra. - Lliurament de documentació referent a la qualitat preparada pel constructor (si l'autoritza el DEO).
Persona física responsable per part de la Constructora:
Sr./a.:

L'EXECUCIÓ DE L'UNITAT DE L'OBRA

Objectiu: Les verificacions següents: *Replanteig; Materials utilitzats; Execució i disposició dels elements constructius i de les instal·lacions; Verificacions i controls; Compatibilitat entre els diferents productes, elements i sistemes constructius*

Pla:	Cod.	Verificació de Paràmetres d'execució*	Control	Criteri per a formació de lots
☐	PE-1325	CONDICIONS PREVIES	Replanteig, materials o sistema d'ancoratge. Verificació segons projecte i documentació del fabricant	- cada planta - Cada 100m²
☐	PE-1325	ESTAT DEL SUPORT		
☐	PE-1325	SISTEMA/MATERIAL DE FIXACIÓ		
☐	PE-1325	DISPOSICIÓ DE LES PLAQUES	Control d'aspecte, dimensional i estabilitat de les peces.	
☐	PE-1325	PLOM, PLANOR		
☐	PE-			

** Unitats d'inspecció per lot*

Prescripcions sobre el control de l'execució:

Prescripcions establertes al Plec de Condicions Tècniques Particulars
- *(si s'estableixen)*
Consideracions en la recepció de l'obra executada (CTE Art.7.3.):
☐ - Certificació de gestió de la qualitat de l'agent: Constructora. ☐ - Verificacions de l'Entitat de Control de l'Edificació.
Consideracions sobre l'Autocontrol de la Constructora

Projecte:	Amidaments i Pressupost Edifici BARNAHUS - MATARO	Ref.:	PR-BRNHUS	Autor:	

- Existeix un Pla d'autocontrol de la Constructora? SI ☐ NO ☐
- S'aprova el Pla d'autocontrol de la Constructora per part de la DF? SI ☐ NO ☐
- Requereix la DF els registres de l'autocontrol de la Constructora? SI ☐ NO ☐

Persona responsable de l'autocontrol: Sr./a:

UNITAT D'OBRA ACABADA

Objectiu: Verificació de les condicions de funcionalitat i aptitud de:
- Unitat d'obra acabada
- Part de la unitat d'obra acabada

Pla:	Cod.	Verificacions i/o proves*	Control	Criteris per a formació de lots
☐	PA-1321	APLACAT	Planor i desplom	- Cada planta - Cada 100m^2
☐	PA-			

** Verificacions i/o proves per lot*

Prescripcions sobre el control de l'obra acabada:

Prescripcions establertes al Plec de Condicions Tècniques Particulars
- *(si s'estableixen)*
Consideracions en la recepció de l'obra acabada (CTE Art.7.3.):
☐ - Certificació de gestió de la qualitat de l'agent: Constructora. ☐ - Verificacions de l'Entitat de Control de l'Edificació.
Consideracions sobre l'Autocontrol de la Constructora
- Existeix un Pla d'autocontrol de la Constructora? SI ☐ NO ☐ - S'aprova el Pla d'autocontrol de la Constructora per part de la DF? SI ☐ NO ☐ - Requereix la DF els registres de l'autocontrol de la Constructora? SI ☐ NO ☐ ***Persona responsable de l'autocontrol:*** Sr./a:

Comentaris:

Projecte:	Amidaments i Pressupost Edifici BARNAHUS - MATARO	Ref.:	PR-BRNHUS	Autor:	

PROCÉS CONSTRUCTIU – UNITAT D'OBRA

13 - ACABATS (VERTICALS I SOSTRES)

133- ARREBOSSATS

1331- ARREBOSSAT

RECEPCIÓ DE PEiS

Objectiu: *Controlar l'origen; Controlar el compliment amb les autoritzacions administratives; Verificar el compliment dels requisits essencials i obligatoris:*

(*) Definició suficient en projecte per la recepció.

Pla	Cod.	Element	Origen i garantia		Autoritzacions administratives					Conformitat amb requisits tècnics									
					Documentació del marcatge CE					DPC	Garantia conformitat a Norma producte								
			Fulls de subministrament, etiquetat.	Garantia del fabricant	Etiqueta, marcatge CE	Declaració de prestacions	Instruccions, inf. seguretat	Avaluació tècnica europea	*Altres*	Documentació tècnica	Segell, marca conformitat	CCRR	Homologació	Marca AENOR "N"	Assaigs s/norma s/especificació	Certif. d' origen s/especif. tècniques	Fitxa característiques tècniques	Distintius de qualitat voluntaris	Avaluacions d' idoneïtat tècnica
☐	1331	ARREBOSSAT																	
☐		Acabat exterior impermeable a l'aigua														■			
☐	1333	MORTER PER L'ARREBOSSAT																	
☐		Morters per ram de paleta per arrebossats i enlluïts			■	■													
☐		Ciment comú per morters			■	■													
☐		Àrids i fillers, de matèries naturals, artificials o reciclats, per morters per ram de paleta, paviments, revestiments interiors, arrebossats exteriors, fonamentació, reparacions i pastes			■	■													
☐		Ciment de ram de paleta per morter de col·locació de maons, blocs, arrebossats i enlluïts			■	■													
☐		Ciment comú per morters			■	■													
☐		Calços per construcció			■	■													
☐		Additius per morters per ram de paleta			■	■													
☐		Pigments per acolorir productes de construcció fabricats a base de ciment i cal			■	■													
☐																			

Documents per la recepció dels PEiS: ■ *obligatoris* ▥ *voluntaris* ▨ *Altres per verificar el compliment d'exigències*

Prescripcions sobre el control de recepció:

Prescripcions establertes al Plec de Condicions Tècniques Particulars:
- *(si s'estableixen)*
Pautes sobre freqüències del control de Recepció:
- Abans del subministrament del PEIS: Documents d'origen; autoritzacions administratives; Documentació de conformitat amb requisits tècnics. *- Durant els subministraments dels PEIS.:* Fulls de subministrament, albarans, etiquetes. *- Acabat el subministrament dels PEIS.:* Certificat de garantia del subministrador, sobre totes les partides/remeses subministrades.
Activitats de l'empresa Constructora:
- Recopilar dels subministradors la documentació de recepció dels PEIS. Gestió dels subministraments. - Lliurament d'aquests documents a la Direcció de l'Execució de l'Obra. - Lliurament de documentació referent a la qualitat preparada pel constructor (si l'autoritza el DEO).
Persona física responsable per part de la Constructora:
Sr./a.:

L'EXECUCIÓ DE L'UNITAT DE L'OBRA

Objectiu: Les verificacions següents: *Replanteig; Materials utilitzats; Execució i disposició dels elements constructius i de les instal·lacions; Verificacions i controls; Compatibilitat entre els diferents productes, elements i sistemes constructius*

Pla:	Cod.	Verificació de Paràmetres d'execució:	Control	Freqüència
☐	PE-1334	CONDICIONS PREVIES	Estat del suport: Neteja i grau d'humitat	- cada 100m^2 en paraments verticals. - cada 50m^2 en sostres.
☐	PE-1334	ESTAT DEL SUPORT		
☐	PE-1334	PREPARACIÓ DEL MORTER	Dosificació, espessors, acabat	
☐	PE-1334	MESTRES		
☐	PE-1334	APLICACIÓ DEL MORTER		
☐	PE-1334	GRUIX I PLANOR		
☐	PE-1334	COL·LOCACIÓ D'ARMADURA		
☐	PE-			

** Unitats d'inspecció per lot*

Prescripcions sobre el control de l'execució:

Prescripcions establertes al Plec de Condicions Tècniques Particulars
- *(si s'estableixen)*
Consideracions en la recepció de l'obra executada (CTE Art.7.3.):
☐ - Certificació de gestió de la qualitat de l'agent: Constructora. ☐ - Verificacions de l'Entitat de Control de l'Edificació.
Consideracions sobre l'Autocontrol de la Constructora

- Existeix un Pla d'autocontrol de la Constructora? SI ☐ NO ☐
- S'aprova el Pla d'autocontrol de la Constructora per part de la DF? SI ☐ NO ☐
- Requereix la DF els registres de l'autocontrol de la Constructora? SI ☐ NO ☐

Persona responsable de l'autocontrol: Sr./a:

Projecte:	Amidaments i Pressupost Edifici BARNAHUS - MATARO	Ref.:	PR-BRNHUS	Autor:	

UNITAT D'OBRA ACABADA

Objectiu: Verificació de les condicions de funcionalitat i aptitud de:
- Unitat d'obra acabada
- Part de la unitat d'obra acabada

Pla:	Cod.	Verificacions i/o proves*	Control	Criteris per a formació de lots
☐	PA-1331	ARREBOSSAT	Aspecte acabat, planor, estabilitat	- cada 100m² en paraments verticals. - cada 50m² en sostres.
☐	PA-			

** Verificacions i/o proves per lot*

Prescripcions sobre el control de l'obra acabada:

Prescripcions establertes al Plec de Condicions Tècniques Particulars
- *(si s'estableixen)*
Consideracions en la recepció de l'obra acabada (CTE Art.7.3.):
☐ - Certificació de gestió de la qualitat de l'agent: Constructora. ☐ - Verificacions de l'Entitat de Control de l'Edificació.
Consideracions sobre l'Autocontrol de la Constructora
- Existeix un Pla d'autocontrol de la Constructora? SI ☐ NO ☐ - S'aprova el Pla d'autocontrol de la Constructora per part de la DF? SI ☐ NO ☐ - Requereix la DF els registres de l'autocontrol de la Constructora? SI ☐ NO ☐ ***Persona responsable de l'autocontrol:*** Sr./a:

Comentaris:

Projecte:	Amidaments i Pressupost Edifici BARNAHUS - MATARO	Ref.:	PR-BRNHUS	Autor:	

PROCÉS CONSTRUCTIU – UNITAT D'OBRA

13 - ACABATS (VERTICALS I SOSTRES)

134- ESTUCATS, ESGRAFIATS I MONOCAPES

1341- ESTUCAT, ESGRAFIAT, MONOCAPA

RECEPCIÓ DE PEiS

Objectiu: *Controlar l'origen; Controlar el compliment amb les autoritzacions administratives; Verificar el compliment dels requisits essencials i obligatoris:*

Pla	Cod.	Element	Origen i garantia		Autoritzacions administratives					Conformitat amb requisits tècnics									
					Documentació del marcatge CE					DPC	Garantia conformitat a Norma producte								
			Fulls de subministrament, etiquetat.	Garantia del fabricant	Etiqueta, marcatge CE	Declaració de prestacions	Instruccions, inf. seguretat	Avaluació tècnica europea	*Altres*	Documentació tècnica	Segell, marca conformitat	CCRR	Homologació	Marca AENOR "N"	Assaigs s/norma s/especificació	Certif. d' origen s/especif. tècniques	Fitxa característiques tècniques	Distintius de qualitat voluntaris	Avaluacions d' idoneïtat tècnica
☐	1341	ESTUCAT, ESGRAFIAT I MONOCAPA																	
☐		Acabat exterior impermeable a l'aigua														■			
☐	1343	MATERIAL DEL REVESTIMENT																	
☐		Morters per ram de paleta per arrebossats i enlluïts			■	■													
☐		Ciment comú per morters			■	■													
☐		Àrids i fillers, de matèries naturals, artificials o reciclats, per morters per ram de paleta, paviments, revestiments interiors, arrebossats exteriors, fonamentació, reparacions i pastes			■	■													
☐		Ciment de ram de paleta per morter de col·locació de maons, blocs, arrebossats i enlluïts			■	■													
☐		Ciment comú per morters			■	■													
☐		Calçs per construcció			■	■													
☐		Additius per morters per ram de paleta			■	■													
☐		Pigments per acolorir productes de la construcció fabricats a base de ciment i cal			■	■													

Documents per la recepció dels PEiS: ■ *obligatoris* ▥ *voluntaris* ▨ *Altres per verificar el compliment d'exigències*

Projecte:	Amidaments i Pressupost Edifici BARNAHUS - MATARO	Ref.:	PR-BRNHUS	Autor:	

Prescripcions sobre el control de recepció:

Prescripcions establertes al Plec de Condicions Tècniques Particulars:
- *(si s'estableixen)*
Pautes sobre freqüència del control de Recepció:
- Abans del subministrament del PEIS: Documents d'origen; autoritzacions administratives; Documentació de conformitat amb requisits tècnics. *- Durant els subministraments dels PEIS.:* Fulls de subministrament, albarans, etiquetes. *- Acabat el subministrament dels PEIS.:* Certificat de garantia del subministrador, sobre totes les partides/remeses subministrades.
Activitats de l'empresa Constructora:
- Recopilar dels subministradors la documentació de recepció dels PEIS. Gestió dels subministraments. - Lliurament d'aquests documents a la Direcció de l'Execució de l'Obra. - Lliurament de documentació referent a la qualitat preparada pel constructor (si l'autoritza el DEO).
Persona física responsable per part de la Constructora:
Sr./a.:

L'EXECUCIÓ DE L'UNITAT DE L'OBRA

Objectiu: Les verificacions següents: *Replanteig; Materials utilitzats; Execució i disposició dels elements constructius i de les instal·lacions; Verificacions i controls; Compatibilitat entre els diferents productes, elements i sistemes constructius*

Pla:	Cod.	Verificació de Paràmetres d'execució*	Control	Criteris per a formació de lots
☐	PE-1345	CONDICIONS PREVIES	Estat del suport: neteja i grau d'humitat	- cada 100m² en paraments verticals. - cada 50m² en sostres.
☐	PE-1345	ESTAT DEL SUPORT		
☐	PE-1345	DOSIFICACIÓ DEL PRODUCTE	Dosificació, espessors, acabats. Compliment de les especificacions tècniques del fabricant	
☐	PE-1345	APLICACIÓ DEL PRODUCTE		
☐	PE-1345	MESTRES		
☐	PE-1345	GRUIX I PLANOR		
☐	PE-1345	COL·LOCACIÓ D'ARMADURA		
☐	PE-			

** Unitats d'inspecció per lot*

Prescripcions sobre el control de l'execució:

Prescripcions establertes al Plec de Condicions Tècniques Particulars
- *(si s'estableixen)*
Consideracions en la recepció de l'obra executada (CTE Art.7.3.):
☐ - Certificació de gestió de la qualitat de l'agent: Constructora. ☐ - Verificacions de l'Entitat de Control de l'Edificació.
Consideracions sobre l'Autocontrol de la Constructora
- Existeix un Pla d'autocontrol de la Constructora? SI ☐ NO ☐ - S'aprova el Pla d'autocontrol de la Constructora per part de la DF? SI ☐ NO ☐ - Requereix la DF els registres de l'autocontrol de la Constructora? SI ☐ NO ☐ ***Persona responsable de l'autocontrol:*** Sr./a:

Projecte:	Amidaments i Pressupost Edifici BARNAHUS - MATARO	Ref.:	PR-BRNHUS	Autor:	

UNITAT D'OBRA ACABADA

Objectiu: Verificació de les condicions de funcionalitat i aptitud de:
- Unitat d'obra acabada
- Part de la unitat d'obra acabada

Pla:	Cod.	Verificacions i/o proves*	Control	Criteris per a formació de lots
☐	PA-1341	ESTUCAT, ESGRAFIAT, MONOCAPA	Aspecte acabat, planor	- cada 100m² en paraments verticals. - cada 50m² en sostres
☐	PA-			

** Verificacions i/o proves per lot*

Prescripcions sobre el control de l'obra acabada:

Prescripcions establertes al Plec de Condicions Tècniques Particulars
- *(si s'estableixen)*
Consideracions en la recepció de l'obra acabada (CTE Art.7.3.):
☐ - Certificació de gestió de la qualitat de l'agent: Constructora. ☐ - Verificacions de l'Entitat de Control de l'Edificació.
Consideracions sobre l'Autocontrol de la Constructora
- Existeix un Pla d'autocontrol de la Constructora? SI ☐ NO ☐ - S'aprova el Pla d'autocontrol de la Constructora per part de la DF? SI ☐ NO ☐ - Requereix la DF els registres de l'autocontrol de la Constructora? SI ☐ NO ☐ ***Persona responsable de l'autocontrol:*** Sr./a:

Comentaris:

Projecte:	Amidaments i Pressupost Edifici BARNAHUS - MATARO	Ref.:	PR-BRNHUS	Autor:	

PROCÉS CONSTRUCTIU – UNITAT D'OBRA

13 - ACABATS (VERTICALS I SOSTRES)

138- REVESTIMENTS LLEUGERS

1381- REVESTIMENT LLEUGER

RECEPCIÓ DE PEiS

Objectiu: *Controlar l'origen; Controlar el compliment amb les autoritzacions administratives; Verificar el compliment dels requisits essencials i obligatoris:*

Pla	Cod.	Element	Origen i garantia		Autoritzacions administratives					Conformitat amb requisits tècnics									
					Documentació del marcatge CE					DPC	Garantia conformitat a Norma producte								
			Fulls de subministra, etiquetat.	Garantia del fabricant	Etiqueta, marcatge CE	Declaració de prestacions	Instruccions, inf. seguretat	Avaluació tècnica europea	*Altres*	Documentació tècnica	Segell, marca conformitat	CCRR	Homologació	Marca AENOR "N"	Assaigs s/norma s/especificació	Certif. d' origen s/especif. tècniques	Fitxa característiques tècniques	Distintius de qualitat voluntaris	Avaluacions d' idoneïtat tècnica
☐	1371	REVESTIMENT FLEXIBLE																	
☐		Acabat exterior impermeable a l'aigua														■			
☐	1373	SISTEMA DE FIXACIÓ																	
☐	1374	MATERIAL DE REVESTIMENT																	
☐	1374	Revestiments decoratius per parets: revestiments en forma de rotllos i panells	■		■	■				▒									
☐																			

Documents per la recepció dels PEiS: ■ *obligatoris* ▥ *voluntaris* ▒ *Altres per verificar el compliment d'exigències*

Prescripcions sobre el control de recepció:

Prescripcions establertes al Plec de Condicions Tècniques Particulars:
- *(si s'estableixen)*
Pautes sobre freqüències del control de Recepció:
- Abans del subministrament del PEIS: Documents d'origen; autoritzacions administratives; Documentació de conformitat amb requisits tècnics. *- Durant els subministraments dels PEIS.:* Fulls de subministrament, albarans, etiquetes. *- Acabat el subministrament dels PEIS.:* Certificat de garantia del subministrador, sobre totes les partides/remeses subministrades.
Activitats de l'empresa Constructora:
- Recopilar dels subministradors la documentació de recepció dels PEIS. Gestió dels subministraments. - Lliurament d'aquest documents a la Direcció de l'Execució de l'Obra. - Lliurament de documentació referent a la qualitat preparada pel constructor (si l'autoritza el DEO).
Persona física responsable per part de la Constructora:
Sr./a.:

Projecte:	Amidaments i Pressupost Edifici BARNAHUS - MATARO	Ref.:	PR-BRNHUS	Autor:	

L'EXECUCIÓ DE L'UNITAT DE L'OBRA

Objectiu: Les verificacions següents: *Replanteig; Materials utilitzats; Execució i disposició dels elements constructius i de les instal·lacions; Verificacions i demés controls; Compatibilitat entre els diferents productes, elements i sistemes constructius*

Pla:	Cod.	Verificació de Paràmetres d'execució*	Control	Criteris de formació de lots
☐	PE-138Z	CONDICIONS PREVIES	Organolèptic: Estat del parament, replanteig, materials adhesius, estructures de suport, fixació, col·locació del revestiment, resolució de solapaments, juntes i unions. Un cada 4 paraments i no menys d'un per local	- Cada planta - Cada habitatge
☐	PE-138Z	ESTAT DEL SUPORT		
☐	PE-138Z	ESTRUCTURA DE SUPORT		
☐	PE-138Z	SISTEMA/MATERIAL DE FIXACIÓ		
☐	PE-138Z	DISPOSICIÓ DEL MATERIAL DEL REVESTIMENT		
☐	PE-138Z	UNIONS, SOLAPAMENTS, JUNTES		

** Unitats d'inspecció per lot*

Prescripcions sobre el control de l'execució:

Prescripcions establertes al Plec de Condicions Tècniques Particulars
- *(si s'estableixen)*
Consideracions en la recepció de l'obra executada (CTE Art.7.3.):
☐ - Certificació de gestio de la qualitat de l'agent: Constructora. ☐ - Verificacions de Entitat de Control de l'Edificació.
Consideracions sobre l'Autocontrol de la Constructora
- Existeix un Pla d'autocontrol de la Constructora? SI ☐ NO ☐ - S'aprova el Pla d'autocontrol de la Constructora per par de la DF? SI ☐ NO ☐ - Requereix la DF els registres de l'autocontrol de la Constructora? SI ☐ NO ☐ ***Persona responsable de l'autocontrol:*** Sr./a:

UNITAT D'OBRA ACABADA

Objectiu: Verificació de les condicions de funcionalitat i aptitud de:
- Unitat d'obra terminada
- Part de la unitat d'obra terminada

Pla:	Cod.	Verificacions i/o proves	Control	Criteris de formació de lots
☐	PA-1381	REVESTIMENT LLEUGER	Inspecció final: Control d'aspecte, defectes d'adhesió, alineacions, plecs, borses,...	- Cada planta - Cada habitatge

Prescripcions sobre el control de l'obra acabada:

Prescripcions establertes al Plec de Condicions Tècniques Particulars
- *(si s'estableixen)*
Consideracions en la recepció de l'obra acabada (CTE Art.7.3.):
☐ - Certificació de gestió de la qualitat de l'agent: Constructora. ☐ - Verificacions de Entitat de Control de l'Edificació.
Consideracions sobre l'Autocontrol de la Constructora

Projecte:	Amidaments i Pressupost Edifici BARNAHUS - MATARO	Ref.:	PR-BRNHUS	Autor:	

- Existeix un Pla d'autocontrol de la Constructora? SI ☐ NO ☐
- S'aprova el Pla d'autocontrol de la Constructora per par de la DF? SI ☐ NO ☐
- Requereix la DF els registres de l'autocontrol de la Constructora? SI ☐ NO ☐

Persona responsable de l'autocontrol: Sr./a:

Comentaris:

Projecte:	Amidaments i Pressupost Edifici BARNAHUS - MATARO	Ref.:	PR-BRNHUS	Autor:	

PROCÉS CONSTRUCTIU – UNITAT D'OBRA

13 - ACABATS (VERTICALS I SOSTRES)

139- PINTURES

1391- PINTURA

RECEPCIÓ DE PEiS

Objectiu: *Controlar l'origen; Controlar el compliment amb les autoritzacions administratives; Verificar el compliment dels requisits essencials i obligatoris:*

Pla	Cod.	Element	Origen i garantia		Autoritzacions administratives					Conformitat amb requisits tècnics									
					Documentació del marcatge CE					DPC	Garantia conformitat a Norma producte								
			Fulls de subministra, etiquetat.	Garantia del fabricant	Etiqueta, marcatge CE	Declaració de prestacions	Instruccions, inf. seguretat	Avaluació tècnica europea	*Altres*	Documentació tècnica	Segell, marca conformitat	CCRR	Homologació	Marca AENOR "N"	Assaigs s/norma s/especificació	Certif. d' origen s/especif. tècniques	Fitxa característiques tècniques	Distintius de qualitat voluntaris	Avaluacions d' idoneïtat tècnica
☐	1391	PINTURA																	
☐		Acabat exterior impermeable a l'aigua																	
☐																			

Documents per la recepció dels PEiS: *obligatoris* *voluntaris* *Altres per verificar el compliment d'exigències*

Prescripcions sobre el control de recepció:

Prescripcions establertes al Plec de Condicions Tècniques Particulars:
- *(si s'estableixen)*
Pautes sobre freqüències del control de Recepció:
- Abans del subministrament del PEIS: Documents d'origen; autoritzacions administratives; Documentació de conformitat amb requisits tècnics. *- Durant els subministraments dels PEIS.:* Fulls de subministrament, albarans, etiquetes. *- Acabat el subministrament dels PEIS.:* Certificat de garantia del subministrador, sobre totes les partides/remeses subministrades.
Activitats de l'empresa Constructora:
- Recopilar dels subministradors la documentació de recepció dels PEIS. Gestió dels subministraments. - Lliurament d'aquest documents a la Direcció de l'Execució de l'Obra. - Lliurament de documentació referent a la qualitat preparada pel constructor (si l'autoritza el DEO).
Persona física responsable per part de la Constructora:

Projecte:	Amidaments i Pressupost Edifici BARNAHUS - MATARO	Ref.:	PR-BRNHUS	Autor:	

Sr./a.:

L'EXECUCIÓ DE L'UNITAT DE L'OBRA

Objectiu: Les verificacions següents: *Replanteig; Materials utilitzats; Execució i disposició dels elements constructius i de les instal·lacions; Verificacions i demés controls; Compatibilitat entre els diferents productes, elements i sistemes constructius*

Pla:	Cod.	Verificació de Paràmetres d'execució*	Control	Criteris de formació de lots
☐	PE-139Z	CONDICIONS PREVIES	Verificació del tipus de pintura, temps de secat, rendiment, aspecte, color...., estat del suport, sistema d'aplicació. Control del 20% de l'execució	- Cada planta
☐	PE-139Z	ESTAT DEL SUPORT		
☐	PE-139Z	PREPARACIÓ DE LA PINTURA		
☐	PE-139Z	APLICACIÓ DE LA PINTURA		
☐	PE-139Z	ASPECTE ACABAT		
☐	PE-			

** Unitats d'inspecció per lot*

Prescripcions sobre el control de l'execució:

Prescripcions establertes al Plec de Condicions Tècniques Particulars
- *(si s'estableixen)*
Consideracions en la recepció de l'obra executada (CTE Art.7.3.):
☐ - Certificació de gestio de la qualitat de l'agent: Constructora. ☐ - Verificacions de Entitat de Control de l'Edificació.
Consideracions sobre l'Autocontrol de la Constructora
- Existeix un Pla d'autocontrol de la Constructora? SI ☐ NO ☐ - S'aprova el Pla d'autocontrol de la Constructora per par de la DF? SI ☐ NO ☐ - Requereix la DF els registres de l'autocontrol de la Constructora? SI ☐ NO ☐ ***Persona responsable de l'autocontrol:*** Sr./a:

UNITAT D'OBRA ACABADA

Objectiu: Verificació de les condicions de funcionalitat i aptitud de:
- Unitat d'obra terminada
- Part de la unitat d'obra terminada

Pla:	Cod.	Verificacions i/o proves*	Control	Criteris de formació de lots
☐ ☐	PA-139Z	PINTURES	Verificació de gruixos de protecció sobre elements metàl·lics mitjançant aparell magnètic o micròmetre. Per proteccions ignífugues: Les establertes a l'apartat 23 Per proteccions anticorrosives sobre elements metàl·lics: sol•licitud de certificat de l'aplicador, dels gruixos aplicats.	. - Un lot per cada tipus d'element pintat

** Verificacions i/o proves per lot*

Projecte:	Amidaments i Pressupost Edifici BARNAHUS - MATARO	Ref.:	PR-BRNHUS	Autor:	

Prescripcions sobre el control de l'obra acabada:

Prescripcions establertes al Plec de Condicions Tècniques Particulars
- *(si s'estableixen)*
Consideracions en la recepció de l'obra acabada (CTE Art.7.3.):
☐ - Certificació de gestió de la qualitat de l'agent: Constructora. ☐ - Verificacions de Entitat de Control de l'Edificació.
Consideracions sobre l'Autocontrol de la Constructora
- Existeix un Pla d'autocontrol de la Constructora? SI ☐ NO ☐ - S'aprova el Pla d'autocontrol de la Constructora per par de la DF? SI ☐ NO ☐ - Requereix la DF els registres de l'autocontrol de la Constructora? SI ☐ NO ☐ ***Persona responsable de l'autocontrol:*** Sr./a:

Comentaris:

Projecte:	Amidaments i Pressupost Edifici BARNAHUS - MATARO	Ref.:	PR-BRNHUS	Autor:	

PROCÉS CONSTRUCTIU – UNITAT D'OBRA

14 - PAVIMENTS

142- SUBBASES I RECRESCUDES

1421- SUBASES I RECRESCUDES

RECEPCIÓ DE PEiS

Objectiu: *Controlar l'origen; Controlar el compliment amb les autoritzacions administratives; Verificar el compliment dels requisits essencials i obligatoris:*

Pla	Cod.	Element	Origen i garantia		Autoritzacions administratives					Conformitat amb requisits tècnics									
					Documentació del marcatge CE					DPC	Garantia conformitat a Norma producte								
			Fulls de subministra, etiquetat.	Garantia del fabricant	Etiqueta, marcatge CE	Declaració de prestacions	Instruccions, inf. seguretat	Avaluació tècnica europea	*Altres*	Documentació tècnica	Segell, marca conformitat	CCRR	Homologació	Marca AENOR "N"	Assaigs s/norma s/especificació	Certif. d' origen s/especif. tècniques	Fitxa característiques tècniques	Distintius de qualitat voluntaris	Avaluacions d' idoneïtat tècnica
☐	0422	TOT-U NATURAL																	
☐	0423	TOT-U ARTIFICIAL																	
☐																			

Documents per la recepció dels PEiS: *obligatoris* *voluntaris* *Altres per verificar el compliment d'exigències*

Prescripcions sobre el control de recepció:

Prescripcions establertes al Plec de Condicions Tècniques Particulars:
- *(si s'estableixen)*
Pautes sobre freqüències del control de Recepció:
- Abans del subministrament del PEIS: Documents d'origen; autoritzacions administratives; Documentació de conformitat amb requisits tècnics. *- Durant els subministraments dels PEIS.:* Fulls de subministrament, albarans, etiquetes. *- Acabat el subministrament dels PEIS.:* Certificat de garantia del subministrador, sobre totes les partides/remeses subministrades.
Activitats de l'empresa Constructora:
- Recopilar dels subministradors la documentació de recepció dels PEIS. Gestió dels subministraments. - Lliurament d'aquest documents a la Direcció de l'Execució de l'Obra. - Lliurament de documentació referent a la qualitat preparada pel constructor (si l'autoritza el DEO).
Persona física responsable per part de la Constructora:
Sr./a.:

Projecte:	Amidaments i Pressupost Edifici BARNAHUS - MATARO	Ref.:	PR-BRNHUS	Autor:	

L'EXECUCIÓ DE L'UNITAT DE L'OBRA

Objectiu: Les verificacions següents: *Replanteig; Materials utilitzats; Execució i disposició dels elements constructius i de les instal·lacions; Verificacions i demés controls; Compatibilitat entre els diferents productes, elements i sistemes constructius*

Pla:	Cod.	Verificació de Paràmetres d'execució*	Control	Criteris de formació de lots
☐	PE-142Z	REFINAT I COMPACTACIÓ DE L'ESPLANADA	Organolèptic	- Cada 500 m^2
☐	PE-142Z	HUMECTACIÓ I COMPACTACIÓ DE LA CAPA DE SUBBASE	Assaigs de densitat 5 determinacions d'humitat i densitat	- Cada 500m^2, - Cada tongada
☐	PE-142Z	GRUIX DE LES TONGADES	Control organolèptic Verificació del 50% de les tongades	- Cada 500m^2, - Cada tongada
☐	PE-			

** Unitats d'inspecció per lot*

Prescripcions sobre el control de l'execució:

Prescripcions establertes al Plec de Condicions Tècniques Particulars
- *(si s'estableixen)*
Consideracions en la recepció de l'obra executada (CTE Art.7.3.):
☐ - Certificació de gestio de la qualitat de l'agent: Constructora. ☐ - Verificacions de Entitat de Control de l'Edificació.
Consideracions sobre l'Autocontrol de la Constructora
- Existeix un Pla d'autocontrol de la Constructora? SI ☐ NO ☐ - S'aprova el Pla d'autocontrol de la Constructora per par de la DF? SI ☐ NO ☐ - Requereix la DF els registres de l'autocontrol de la Constructora? SI ☐ NO ☐ ***Persona responsable de l'autocontrol:*** Sr./a:

UNITAT D'OBRA ACABADA

Objectiu: Verificació de les condicions de funcionalitat i aptitud de:
- Unitat d'obra terminada
- Part de la unitat d'obra terminada

Pla:	Cod.	Verificacions i/o proves*	Control	Criteris de formació de lots
☐	PA-1421	SUBBASES I RECRESCUDES	Organolèptic	Superfície total executada

** Verificacions i/o proves d'execució*

Prescripcions sobre el control de l'obra acabada:

Prescripcions establertes al Plec de Condicions Tècniques Particulars
- *(si s'estableixen)*
Consideracions en la recepció de l'obra acabada (CTE Art.7.3.):
☐ - Certificació de gestió de la qualitat de l'agent: Constructora. ☐ - Verificacions de Entitat de Control de l'Edificació.
Consideracions sobre l'Autocontrol de la Constructora

Projecte:	Amidaments i Pressupost Edifici BARNAHUS - MATARO	Ref.:	PR-BRNHUS	Autor:	

- Existeix un Pla d'autocontrol de la Constructora? SI ☐ NO ☐
- S'aprova el Pla d'autocontrol de la Constructora per par de la DF? SI ☐ NO ☐
- Requereix la DF els registres de l'autocontrol de la Constructora? SI ☐ NO ☐

Persona responsable de l'autocontrol: Sr./a:

Comentaris:

Projecte:	Amidaments i Pressupost Edifici BARNAHUS - MATARO	Ref.:	PR-BRNHUS	Autor:	

PROCÉS CONSTRUCTIU – UNITAT D'OBRA

14 - PAVIMENTS

143- SOLERES DE FORMIGÓ

1431- SOLERA DE FORMIGÓ

RECEPCIÓ DE PEiS

Objectiu: *Controlar l'origen; Controlar el compliment amb les autoritzacions administratives; Verificar el compliment dels requisits essencials i obligatoris:*

Pla	Cod.	Element	Origen i garantia		Autoritzacions administratives					Conformitat amb requisits tècnics									
					Documentació del marcatge CE					DPC	Garantia conformitat a Norma producte								
			Fulls de subministra, etiquetat.	Garantia del fabricant	Etiqueta, marcatge CE	Declaració de prestacions	Instruccions, inf. seguretat	Avaluació tècnica europea	*Altres*	Documentació tècnica	Segell, marca conformitat	CCRR	Homologació	Marca AENOR "N"	Assaigs s/norma s/especificació	Control origen d'especif. tècniques	Fitxa característiques tècniques	Distintius de qualitat voluntaris	Avaluacions d' idoneïtat tècnica
☐	141	PAVIMENTS																	
☐	1411	SEGURETAT DAVANT EL RISC DE CAIGUDES																	
☐		Verificació de la classificació davant del lliscament								▒	▒				▒	▒			
☐	1413	TRACTAMENTS DEL SUPORT																	
☐		Pastes auto-nivellants			■	■									▒				
☐		Aglomerants i aglomerants compostos, a base de sulfat càlcic, per a pastes auto-nivellants de sòls.			■	■													
☐	143	SOLERES DE FORMIGÓ																	
☐	1433	SUBBASE GRANULAR													▒	▒	▒		
☐	1434	ELEMENT SEPARADOR															▒		
☐		FORMIGÓ													▒	▒	▒		
☐		ARMAT													▒	▒	▒		
☐		Fibres d'acer per a formigó.			■	■													
☐		Fibres polimèriques per a formigó.			■	■													
☐	1437	ELEMENTS PER JUNTES DE LA SOLERA																	
☐		Productes per a segellat de juntes aplicats en calent, corrents en revestiments bituminós i paviments de formigó, també els resistents a carburants per carreteres, aeroports i altres paviments de formigó.			■	■													
☐		Productes de segellat aplicats en fred			■	■													
☐		Juntes preformades (extruïdes) de cautxú vulcanitzat per a segellat en paviments de formigó (col·locació mecànica de junta)			■	■													

Documents per la recepció dels PEiS: ■ *obligatoris* ▥ *voluntaris* ▒ *Altres per verificar el compliment d'exigències*

Projecte:	Amidaments i Pressupost Edifici BARNAHUS - MATARO	Ref.:	PR-BRNHUS	Autor:	

Pla	Cod.	Element	Origen i garantia		Autoritzacions administratives					Conformitat amb requisits tècnics									
					Documentació del marcatge CE					DPC	Garantia conformitat a Norma producte								
			Fulls de subministra, etiquetat.	Garantia del fabricant	Etiqueta, marcatge CE	Declaració de prestacions	Instruccions, inf. segurtat	Avaluació tècnica europea	*Altres*	Documentació tècnica	Segell, marca conformitat	CCRR	Homologació	Marca AENOR "N"	Assaigs s/norma s/especificació	Control d'origen s/especif. tècniques	Fitxa característiques tècniques	Distintius de qualitat voluntaris	Avaluacions d' idoneïtat tècnica
☐	1438	ELEMENTS AUXILIARS I COMPLEMENTARIS																	
☐		Materials per a soleres continues i soleres. Pastes autonivellants																	
☐		Ancoratges metàl·lics utilitzats en paviments de formigó.																	
☐		Lligant de soleres: magnèsia càustica i clorur de magnesi per a soleres contínues de magnèsia.																	
☐		Àrids i pols mineral, obtinguts de materials naturals, artificials o reciclats per barreges bituminoses i tractaments superficials de carreteres, aeroports i altres zones pavimentades. Per exemple, la quarsita de les soleres de formigó polit																	

Documents per la recepció dels PEiS: *obligatoris* *voluntaris* *Altres per verificar el compliment d'exigències*

Prescripcions sobre el control de recepció:

Prescripcions establertes al Plec de Condicions Tècniques Particulars:
- *(si s'estableixen)*
Pautes sobre freqüències del control de Recepció:
- Abans del subministrament del PEIS: Documents d'origen; autoritzacions administratives; Documentació de conformitat amb requisits tècnics. *- Durant els subministraments dels PEIS.:* Fulls de subministrament, albarans, etiquetes. *- Acabat el subministrament dels PEIS.:* Certificat de garantia del subministrador, sobre totes les partides/remeses subministrades.
Activitats de l'empresa Constructora:
- Recopilar dels subministradors la documentació de recepció dels PEIS. Gestió dels subministraments. - Lliurament d'aquest documents a la Direcció de l'Execució de l'Obra. - Lliurament de documentació referent a la qualitat preparada pel constructor (si l'autoritza el DEO).
Persona física responsable per part de la Constructora:
Sr./a.:

Projecte:	Amidaments i Pressupost Edifici BARNAHUS - MATARO	Ref.:	PR-BRNHUS	Autor:	

L'EXECUCIÓ DE L'UNITAT DE L'OBRA

Objectiu: Les verificacions següents: *Replanteig; Materials utilitzats; Execució i disposició dels elements constructius i de les instal·lacions; Verificacions i demés controls; Compatibilitat entre els diferents productes, elements i sistemes constructius*

Pla:	Cod.	Verificació de Paràmetres d'execució*	Control	Criteris de formació de lots
☐	PE-1755	DRENATGES PERMANENTS SOTA LLOSES DE FONAMENTACIÓ	organolèptic	Segons grau d'impermeabilitat (CTE-DB HS-1): - Un lot per a cada grau d'impermeabilitat.
☐	PE-143Z	ESPLANADA		
☐	PE-143Z	SUBBASE		
☐	PE-143Z	MEMBRANA SEPARADORA		
☐	PE-143Z	ARMAT		
☐	PE-143Z	CONDICIONS PERIMETRALS I JUNTES		
☐	PE-143Z	FORMIGONAT		
☐	PE-143Z	TRACTAMENTS SUPERFICIALS		
☐	PE-			

** Unitats d'inspecció per lot*

Prescripcions sobre el control de l'execució:

Prescripcions establertes al Plec de Condicions Tècniques Particulars
- *(si s'estableixen)*
Consideracions en la recepció de l'obra executada (CTE Art.7.3.):
☐ - Certificació de gestió de la qualitat de l'agent: Constructora. ☐ - Verificacions de Entitat de Control de l'Edificació.
Consideracions sobre l'Autocontrol de la Constructora
- Existeix un Pla d'autocontrol de la Constructora? SI ☐ NO ☐ - S'aprova el Pla d'autocontrol de la Constructora per par de la DF? SI ☐ NO ☐ - Requereix la DF els registres de l'autocontrol de la Constructora? SI ☐ NO ☐ ***Persona responsable de l'autocontrol:*** Sr./a:

UNITAT D'OBRA ACABADA

Objectiu: Verificació de les condicions de funcionalitat i aptitud de:
- Unitat d'obra terminada
- Part de la unitat d'obra terminada

Pla:	Cod.	Verificacions i/o proves*	Control	Criteris de formació de lots
☐	PA-1431	SOLERA DE FORMIGÓ	Control organolèptic de l'element acabat: Planor, pendents, aspecte superficial, acabat de juntes...	Segons grau d'impermeabilitat (CTE-DB HS-1): - Un lot per a cada grau d'impermeabilitat.
☐	PA-			

** Verificacions i/o proves per lot*

Projecte:	Amidaments i Pressupost Edifici BARNAHUS - MATARO	Ref.:	PR-BRNHUS	Autor:	

Prescripcions sobre el control de l'obra acabada:

Prescripcions establertes al Plec de Condicions Tècniques Particulars
- *(si s'estableixen)*
Consideracions en la recepció de l'obra acabada (CTE Art.7.3.):
☐ - Certificació de gestió de la qualitat de l'agent: Constructora. ☐ - Verificacions de Entitat de Control de l'Edificació.
Consideracions sobre l'Autocontrol de la Constructora
- Existeix un Pla d'autocontrol de la Constructora? SI ☐ NO ☐ - S'aprova el Pla d'autocontrol de la Constructora per par de la DF? SI ☐ NO ☐ - Requereix la DF els registres de l'autocontrol de la Constructora? SI ☐ NO ☐ ***Persona responsable de l'autocontrol:*** Sr./a:

Comentaris:

Projecte:	Amidaments i Pressupost Edifici BARNAHUS - MATARO	Ref.:	PR-BRNHUS	Autor:	

PROCÉS CONSTRUCTIU – UNITAT D'OBRA

14 - PAVIMENTS
14A- PAVIMENTS TÈCNICS
14A1- PAVIMENT TÈCNIC

RECEPCIÓ DE PEiS

Objectiu: *Controlar l'origen; Controlar el compliment amb les autoritzacions administratives; Verificar el compliment dels requisits essencials i obligatoris:*

Pla	Cod.	Element	Origen i garantia		Autoritzacions administratives					Conformitat amb requisits tècnics									
					Documentació del marcatge CE					DPC	Garantia conformitat a Norma producte								
			Fulls de subministra, etiquetat.	Garantia del fabricant	Etiqueta, marcatge CE	Declaració de prestacions	Instruccions, inf. seguretat	Avaluació tècnica europea	*Altres*	Documentació tècnica	Segell, marca conformitat	CCRR	Homologació	Marca AENOR "N"	Assaigs s/norma s/especificació control origen, dosfon. tècniques	Fitxa característiques tècniques	Distintius de qualitat voluntaris	Avaluacions d' idoneïtat tècnica
☐	141	PAVIMENTS																	
☐	1411	SEGURETAT DAVANT EL RISC DE CAIGUDES																	
☐		Verificació de la classificació davant del lliscament									▒				▒	▒			
☐	1413	TRACTAMENTS DEL SUPORT																	
☐		Pastes auto-nivellants		■	■	■									▒				
☐		Aglomerants i aglomerants compostos, a base de sulfat càlcic, per a pastes auto-nivellants de sòls.		■	■	■													
☐	14A1	PAVIMENT TÈCNIC													▒	▒	▒		

Documents per la recepció dels PEiS: ■ *obligatoris* ▥ *voluntaris* ▒ *Altres per verificar el compliment d'exigències*

Prescripcions sobre el control de recepció:

Prescripcions establertes al Plec de Condicions Tècniques Particulars:
- *(si s'estableixen)*
Pautes sobre freqüències del control de Recepció:
- Abans del subministrament del PEIS: Documents d'origen; autoritzacions administratives; Documentació de conformitat amb requisits tècnics. *- Durant els subministraments dels PEIS.:* Fulls de subministrament, albarans, etiquetes. *- Acabat el subministrament dels PEIS.:* Certificat de garantia del subministrador, sobre totes les partides/remeses subministrades.
Activitats de l'empresa Constructora:
- Recopilar dels subministradors la documentació de recepció dels PEIS. Gestió dels subministraments. - Lliurament d'aquest documents a la Direcció de l'Execució de l'Obra. - Lliurament de documentació referent a la qualitat preparada pel constructor (si l'autoritza el DEO).
Persona física responsable per part de la Constructora:
Sr./a.:

Projecte:	Amidaments i Pressupost Edifici BARNAHUS - MATARO	Ref.:	PR-BRNHUS	Autor:	

L'EXECUCIÓ DE L'UNITAT DE L'OBRA

Objectiu: Les verificacions següents: *Replanteig; Materials utilitzats; Execució i disposició dels elements constructius i de les instal·lacions; Verificacions i demés controls; Compatibilitat entre els diferents productes, elements i sistemes constructius*

Pla:	Cod.	Verificació de Paràmetres d'execució*	Control	Criteris de formació de lots
☐	PE-14AZ	CONDICIONS PREVIES	Control organolèptic: 20% de l'execució	- Cada 100 m2 - Cada local
☐	PE-14AZ	ESTAT DEL SUPORT		
☐	PE-14AZ	REPLANTEIG		
☐	PE-14AZ	JUNTES		
☐	PE-14AZ	COL·LOCACIÓ DE LES PECES		
☐	PE-14AZ	ASPECTE ACABAT		

** Unitats d'inspecció per lot*

Prescripcions sobre el control de l'execució:

Prescripcions establertes al Plec de Condicions Tècniques Particulars
- *(si s'estableixen)*
Consideracions en la recepció de l'obra executada (CTE Art.7.3.):
☐ - Certificació de gestió de la qualitat de l'agent: Constructora. ☐ - Verificacions de Entitat de Control de l'Edificació.
Consideracions sobre l'Autocontrol de la Constructora
- Existeix un Pla d'autocontrol de la Constructora? SI ☐ NO ☐ - S'aprova el Pla d'autocontrol de la Constructora per par de la DF? SI ☐ NO ☐ - Requereix la DF els registres de l'autocontrol de la Constructora? SI ☐ NO ☐ ***Persona responsable de l'autocontrol:*** Sr./a:

UNITAT D'OBRA ACABADA

Objectiu: Verificació de les condicions de funcionalitat i aptitud de:
- Unitat d'obra terminada
- Part de la unitat d'obra terminada

Pla:	Cod.	Verificacions i/o proves*	Control	Criteris de formació de lots
☐	PA-14A1	PAVIMENT TÈCNIC	Organolèptic del paviment acabat:: Planor, ressalts entre peces i horitzontalitat del paviment. 100% del paviment tècnic	- Cada local - Cada 100 m^2

** Verificacions i/o proves per lot*

Prescripcions sobre el control de l'obra acabada:

Prescripcions establertes al Plec de Condicions Tècniques Particulars
- *(si s'estableixen)*
Consideracions en la recepció de l'obra acabada (CTE Art.7.3.):
☐ - Certificació de gestió de la qualitat de l'agent: Constructora. ☐ - Verificacions de Entitat de Control de l'Edificació.
Consideracions sobre l'Autocontrol de la Constructora
- Existeix un Pla d'autocontrol de la Constructora? SI ☐ NO ☐ - S'aprova el Pla d'autocontrol de la Constructora per par de la DF? SI ☐ NO ☐ - Requereix la DF els registres de l'autocontrol de la Constructora? SI ☐ NO ☐ ***Persona responsable de l'autocontrol:*** Sr./a:

Projecte:	Amidaments i Pressupost Edifici BARNAHUS - MATARO	Ref.:	PR-BRNHUS	Autor:	

Comentaris:

Projecte:	Amidaments i Pressupost Edifici BARNAHUS - MATARO	Ref.:	PR-BRNHUS	Autor:	

PROCÉS CONSTRUCTIU – UNITAT D'OBRA

14 - PAVIMENTS

14B- PAVIMENTS DE PECES RÍGIDES

14B1- PAVIMENT DE PECES RÍGIDES

RECEPCIÓ DE PEiS

Objectiu: *Controlar l'origen; Controlar el compliment amb les autoritzacions administratives; Verificar el compliment dels requisits essencials i obligatoris:*

Pla	Cod.	Element	Origen i garantia		Autoritzacions administratives					Conformitat amb requisits tècnics									
					Documentació del marcatge CE					DPC	Garantia conformitat a Norma producte								
			Fulls de subministra, etiquetat.	Garantia del fabricant	Etiqueta, marcatge CE	Declaració de prestacions	Instruccions, inf. seguretat	Avaluació tècnica europea	*Altres*	Documentació tècnica	Segell, marca conformitat	CCRR	Homologació	Marca AENOR "N"	Assaigs s/norma s/especificació tècniques	Fitxa característiques tècniques	Distintius de qualitat voluntaris	Avaluacions d' idoneïtat tècnica
☐	141	PAVIMENTS																	
☐	1411	SEGURETAT DAVANT EL RISC DE CAIGUDES																	
☐		Verificació de la classificació davant del lliscament																	
☐	1413	TRACTAMENTS DEL SUPORT																	
☐		Pastes auto-nivellants																	
☐		Aglomerants i aglomerants compostos, a base de sulfat càlcic, per a pastes auto-nivellants de sòls.																	
☐	14B4	CAPA DE SORRA																	
☐	14B5	MATERIAL DE FIXACIÓ																	
☐		Adhesius per a rajoles ceràmiques																	
		Morters per al ram de paleta prescrits																	
☐		Morters per al ram de paleta dissenyats																	
☐		Àrids i fillers, de matèries naturals, artificials o reciclats, per a morters per al ram de paleta, paviments, revestiments interiors, arrebossats exteriors, fonamentació, reparacions i pastes																	
☐		Ciment de ram de paleta per morter de col·locació de maons, blocs, arrebossats i enlluïts																	
☐		Ciment comú per morters																	
☐		Calçs per a la construcció																	
☐	14B6	MATERIAL PER JUNTES ENTRE PECES																	

Documents per la recepció dels PEiS: *obligatoris* *voluntaris* *Altres per verificar el compliment d'exigències*

Projecte:	Amidaments i Pressupost Edifici BARNAHUS - MATARO	Ref.:	PR-BRNHUS	Autor:	

Pla	Cod.	Element	Origen i garantia		Autoritzacions administratives					Conformitat amb requisits tècnics									
					Documentació del marcatge CE					DPC	Garantia conformitat a Norma producte								
			Fulls de subministra, etiquetat.	Garantia del fabricant	Etiqueta, marcatge CE	Declaració de prestacions	Instruccions, inf. seguretat	Avaluació tècnica europea	*Altres*	Documentació tècnica	Segell, marca conformitat	CCRR	Homologació	Marca AENOR "N"	Assaigs s/norma s/especificació tècniques	Fitxa característiques tècniques	Distintius de qualitat voluntaris	Avaluacions d' idoneïtat tècnica
☐	14B7	PECES RÍGIDES																	
☐		Vorades de pedra natural per a ús com a paviment exterior																	
☐		Rajoles de pedra natural per ús com paviment exterior																	
☐		Rajoles prefabricades de formigó per a ús extern en trànsit de vianants i vehicles, ús intern i en cobertes																	
☐		Rajoles de terratzo per ús interior.																	
☐		Rajoles de terratzo per ús exterior.																	
☐		Rajoles ceràmiques fabricades per extrusió o premsat per a ús en paviments interiors i exteriors, per zones de vianants i vehicles, i zones subjectes a reglamentació se substàncies perilloses.																	
☐		Productes de pedra natural. Plaquetes.																	
☐		Productes de pedra natural. Rajoles per paviments i escales.																	
☐		Llambordes de pedra natural per a ús com a paviment																	
☐		Llambordes d'argila cuita																	
☐		Llambordes de formigó																	
☐		Frisos i encanyats de fusta.																	
☐		Paviments de fusta.																	
☐		Pedra aglomerada. Rajoles modulars per a sòls en interior i exterior																	
☐	14B8	PECES COMPLEMENTARIES																	
☐	14B9	TRACTAMENS ESPECIALS																	

Documents per la recepció dels PEiS: *obligatoris* *voluntaris* *Altres per verificar el compliment d'exigències*

Prescripcions sobre el control de recepció:

Prescripcions establertes al Plec de Condicions Tècniques Particulars:
- *(si s'estableixen)*
Pautes sobre freqüències del control de Recepció:
- Abans del subministrament del PEIS: Documents d'origen; autoritzacions administratives; Documentació de conformitat amb requisits tècnics. *- Durant els subministraments dels PEIS.:* Fulls de subministrament, albarans, etiquetes. *- Acabat el subministrament dels PEIS.:* Certificat de garantia del subministrador, sobre totes les partides/remeses subministrades.
Activitats de l'empresa Constructora:
- Recopilar dels subministradors la documentació de recepció dels PEIS. Gestió dels subministraments. - Lliurament d'aquest documents a la Direcció de l'Execució de l'Obra. - Lliurament de documentació referent a la qualitat preparada pel constructor (si l'autoritza el DEO).
Persona física responsable per part de la Constructora:
Sr./a.:

L'EXECUCIÓ DE L'UNITAT DE L'OBRA

Objectiu: Les verificacions següents: *Replanteig; Materials utilitzats; Execució i disposició dels elements constructius i de les instal·lacions; Verificacions i demés controls; Compatibilitat entre els diferents productes, elements i sistemes constructius*

Pla:	Cod.	Verificació de Paràmetres d'execució*:	Control	Criteris de formació de lots
☐	PE-14BZ	CONDICIONS PREVIES	Control organolèptic	Cada 100 m²
☐	PE-14BZ	ESTAT DEL SUPORT		
☐	PE-14BZ	CAPA BASE		
☐	PE-14BZ	MATERIAL DE FIXACIÓ		
☐	PE-14BZ	COL·LOCACIÓ DE LES PECES		
☐	PE-14BZ	TRACTAMENTS SUPERFICIALS		
☐	PE-14BZ	ASPECTE DEL ACABAT		
☐	PE-			

** Unitats d'inspecció per cada lot.*

Prescripcions sobre el control de l'execució:

Prescripcions establertes al Plec de Condicions Tècniques Particulars
- *(si s'estableixen)*
Consideracions en la recepció de l'obra executada (CTE Art.7.3.):
☐ - Certificació de gestio de la qualitat de l'agent: Constructora. ☐ - Verificacions de Entitat de Control de l'Edificació.
Consideracions sobre l'Autocontrol de la Constructora

- Existeix un Pla d'autocontrol de la Constructora?	SI	☐	NO	☐
- S'aprova el Pla d'autocontrol de la Constructora per par de la DF?	SI	☐	NO	☐
- Requereix la DF els registres de l'autocontrol de la Constructora?	SI	☐	NO	☐

Persona responsable de l'autocontrol: Sr./a:

UNITAT D'OBRA ACABADA

Objectiu: Verificació de les condicions de funcionalitat i aptitud de:
- Unitat d'obra terminada
- Part de la unitat d'obra terminada

Pla:	Cod.	Verificacions i/o proves	Control	Criteris de formació de lots
☐	PA-14B1	PAVIMENT DE PECES RÍGIDES	Planor, ressalts entre peces i horitzontalitat del paviment	- Cada 100 m².
☐	PA-			

** Unitat de verificacions i proves per lot*

Prescripcions sobre el control de l'obra acabada:

Prescripcions establertes al Plec de Condicions Tècniques Particulars
- *(si s'estableixen)*
Consideracions en la recepció de l'obra acabada (CTE Art.7.3.):
☐ - Certificació de gestió de la qualitat de l'agent: Constructora. ☐ - Verificacions de Entitat de Control de l'Edificació.
Consideracions sobre l'Autocontrol de la Constructora
- Existeix un Pla d'autocontrol de la Constructora? SI ☐ NO ☐ - S'aprova el Pla d'autocontrol de la Constructora per par de la DF? SI ☐ NO ☐ - Requereix la DF els registres de l'autocontrol de la Constructora? SI ☐ NO ☐ ***Persona responsable de l'autocontrol:*** Sr./a:

Comentaris:

Projecte:	Amidaments i Pressupost Edifici BARNAHUS - MATARO	Ref.:	PR-BRNHUS	Autor:	

PROCÉS CONSTRUCTIU – UNITAT D'OBRA

14 - PAVIMENTS

14D- PAVIMENTS CONTINUS

14D1- PAVIMENT CONTINU

RECEPCIÓ DE PEiS

Objectiu: *Controlar l'origen; Controlar el compliment amb les autoritzacions administratives; Verificar el compliment dels requisits essencials i obligatoris:*

Pla	Cod.	Element	Origen i garantia		Autoritzacions administratives					Conformitat amb requisits tècnics									
					Documentació del marcatge CE					DPC	Garantia conformitat a Norma producte								
			Fulls de subministra, etiquetat.	Garantia del fabricant	Etiqueta, marcatge CE	Declaració de prestacions	Instruccions, inf. seguretat	Avaluació tècnica europea	*Altres*	Documentació tècnica	Segell, marca conformitat	CCRR	Homologació	Marca AENOR "N"	Assaigs s/norma s/especificació ~~Contr. q. origen sospech.~~	Fitxa característiques tècniques	Distintius de qualitat voluntaris	Avaluacions d' idoneïtat tècnica
☐	141	PAVIMENTS																
☐	1411	SEGURETAT DAVANT EL RISC DE CAIGUDES																
☐		Verificació de la classificació davant del lliscament																
☐	1413	TRACTAMENTS DEL SUPORT																
☐		Pastes auto-nivellants																
☐		Aglomerants i aglomerants compostos, a base de sulfat càlcic, per a pastes auto-nivellants de sòls.																
☐	14D3	CONGLOMERANT																
☐	14D4	MATERIAL D'ADDICIÓ																
☐	14D5	TRACTAMENTS ESPECIALS																

Documents per la recepció dels PEiS: *obligatoris* *voluntaris* *Altres per verificar el compliment d'exigències*

Prescripcions sobre el control de recepció:

Prescripcions establertes al Plec de Condicions Tècniques Particulars:
- *(si s'estableixen)*
Pautes sobre freqüències del control de Recepció:
- Abans del subministrament del PEIS: Documents d'origen; autoritzacions administratives; Documentació de conformitat amb requisits tècnics. *- Durant els subministraments dels PEIS.:* Fulls de subministrament, albarans, etiquetes. *- Acabat el subministrament dels PEIS.:* Certificat de garantia del subministrador, sobre totes les partides/remeses subministrades.
Activitats de l'empresa Constructora:

Projecte:	Amidaments i Pressupost Edifici BARNAHUS - MATARO	Ref.:	PR-BRNHUS	Autor:	

- Recopilar dels subministradors la documentació de recepció dels PEIS. Gestió dels subministraments. - Lliurament d'aquest documents a la Direcció de l'Execució de l'Obra. - Lliurament de documentació referent a la qualitat preparada pel constructor (si l'autoritza el DEO).
Persona física responsable per part de la Constructora:
Sr./a.:

L'EXECUCIÓ DE L'UNITAT DE L'OBRA

Objectiu: Les verificacions següents: *Replanteig; Materials utilitzats; Execució i disposició dels elements constructius i de les instal·lacions; Verificacions i demés controls; Compatibilitat entre els diferents productes, elements i sistemes constructius*

Pla:	Cod.	Verificació de Paràmetres d'execució*	Control	Criteris de formació de lots
☐	PE-14DZ	CONDICIONS PREVIES	Organolèptic: 20% de l'execució	- Cada 100 m^2
☐	PE-14DZ	ESTAT DEL SUPORT		
☐	PE-14DZ	ESTESA, REMOLINAT, FRESATGE, POLIMENT, EMPOLSAT		
☐	PE-14DZ	JUNTES DE CONSTRUCCIÓ, CONTRACCIÓ, DILATACIÓ I PERIMETRAL		
☐	PE-14DZ	AÏLLAMENT PERIMETRAL, BARRERA DE VAPOR, MEMBRANA D'ESTANQUITAT.		
☐	PE-14DZ	CAPES SEPARADORES		

** Unitats d'inspecció per lot*

Prescripcions sobre el control de l'execució:

Prescripcions establertes al Plec de Condicions Tècniques Particulars
- *(si s'estableixen)*
Consideracions en la recepció de l'obra executada (CTE Art.7.3.):
☐ - Certificació de gestió de la qualitat de l'agent: Constructora. ☐ - Verificacions de Entitat de Control de l'Edificació.
Consideracions sobre l'Autocontrol de la Constructora
- Existeix un Pla d'autocontrol de la Constructora? SI ☐ NO ☐ - S'aprova el Pla d'autocontrol de la Constructora per par de la DF? SI ☐ NO ☐ - Requereix la DF els registres de l'autocontrol de la Constructora? SI ☐ NO ☐ ***Persona responsable de l'autocontrol:*** Sr./a:

UNITAT D'OBRA ACABADA

Objectiu: Verificació de les condicions de funcionalitat i aptitud de:
- Unitat d'obra terminada
- Part de la unitat d'obra terminada

Pla:	Cod.	Verificacions i/o proves*	Control	Criteris de formació de lots
☐	PA-14D1	PAVIMENT CONTINU	Organolèptic del paviment acabat:: Planor, juntes, aspecte superficial	- Cada 100 m^2

**Verificacions i/o proves per lot*

Prescripcions sobre el control de l'obra acabada:

Prescripcions establertes al Plec de Condicions Tècniques Particulars
- *(si s'estableixen)*
Consideracions en la recepció de l'obra acabada (CTE Art.7.3.):

Projecte:	Amidaments i Pressupost Edifici BARNAHUS - MATARO	Ref.:	PR-BRNHUS	Autor:	

☐ - Certificació de gestió de la qualitat de l'agent: Constructora.
☐ - Verificacions de Entitat de Control de l'Edificació.

Consideracions sobre l'Autocontrol de la Constructora

- Existeix un Pla d'autocontrol de la Constructora? SI ☐ NO ☐
- S'aprova el Pla d'autocontrol de la Constructora per par de la DF? SI ☐ NO ☐
- Requereix la DF els registres de l'autocontrol de la Constructora? SI ☐ NO ☐

Persona responsable de l'autocontrol: Sr./a:

Comentaris:

Projecte:	Amidaments i Pressupost Edifici BARNAHUS - MATARO	Ref.:	PR-BRNHUS	Autor:	

PROCÉS CONSTRUCTIU – UNITAT D'OBRA

14 - PAVIMENTS
14F- VIALS (URBANITZACIÓ)
14F1- VIAL

RECEPCIÓ DE PEiS

Objectiu: *Controlar l'origen; Controlar el compliment amb les autoritzacions administratives; Verificar el compliment dels requisits essencials i obligatoris:*

Pla	Cod.	Element	Origen i garantia		Autoritzacions administratives					Conformitat amb requisits tècnics									
					Documentació del marcatge CE					DPC	Garantia conformitat a Norma producte								
			Fulls de subministra, etiquetat.	Garantia del fabricant	Etiqueta, marcatge CE	Declaració de prestacions	Instruccions, inf. seguretat	Avaluació tècnica europea	*Altres*	Documentació tècnica	Segell, marca conformitat	CCRR	Homologació	Marca AENOR "N"	Assaigs s/norma s/especificació	Certif. d' origen s/especif. tècniques	Fitxa característiques tècniques	Distintius de qualitat voluntaris	Avaluacions d' idoneïtat tècnica
☐	14F5	SOTABASE GRANULAR, BASE GRANULAR																	
☐		Àrids per a capes granulars i capes tractades amb conglomerants hidràulics per al seu ús en capes estructurals de ferms.			■	■													
☐	14F6	FERM RIGID																	
☐	14F7	FERM PECES PREFABRICADES																	
☐	14F8	FERM FLEXIBLE: BARREJAS BITUMINOSES EN CALENT TIPUS FORMIGÓ BITUMINOS																	
☐		Àrids lleugers per barreges bituminoses, tractaments superficials i aplicacions en capes tractades i no tractades			■	■													
☐		Àrids i pols mineral, obtinguts de materials naturals, artificials o reciclats per barreges bituminoses i tractaments superficials de carreteres, aeroports i altres zones pavimentades.			■	■													
☐	14FA	FERM FLEXIBLE: BARREJAS BITUMINOSES PER A CAPES DE RODADURA. BARREJES DRENANTS I DISCONTINUES			■	■													
☐		Àrids lleugers per barreges bituminoses, tractaments superficials i aplicacions en capes tractades i no tractades			■	■													
☐		Àrids i pols mineral, obtinguts de materials naturals, artificials o reciclats per barreges bituminoses i tractaments superficials de carreteres, aeroports i altres zones pavimentades.			■	■													
		Tractament superficial (almenys una capa de lligant i almenys una capa de graveta) d'àrees sotmeses a trànsit			■	■													

Documents per la recepció dels PEiS: ■ *obligatoris* ▥ *voluntaris* ▨ *Altres per verificar el compliment d'exigències*

Projecte:	Amidaments i Pressupost Edifici BARNAHUS - MATARO	Ref.:	PR-BRNHUS	Autor:	

Pla	Cod.	Element	Origen i garantia		Autoritzacions administratives					Conformitat amb requisits tècnics										
					Documentació del marcatge CE					DPC	Garantia conformitat a Norma producte									
			Fulls de subministra, etiquetat.	Garantia del fabricant	Etiqueta, marcatge CE	Declaració de prestacions	Instruccions, inf. seguretat	Avaluació tècnica europea	*Altres*	Documentació tècnica	Segell, marca conformitat	CCRR	Homologació	Marca AENOR "N"	Assaigs s/norma s/especificació	Certif. d' origen s/especif. tècniques	Fitxa característiques tècniques	Distintius de qualitat voluntaris	Avaluacions d' idoneïtat tècnica
☐	14FA	Lletada bituminosa per a tractament superficial de carreteres o paviments (majors de 500 m2 i continus)																	
☐		Betums i lligants bituminosos: betums per a pavimentació																	
☐		Betums i lligants bituminosos: Betums durs per a pavimentació																	
☐		Betums i lligants bituminosos: Emulsions bituminoses catiòniques																	
☐		Betums i lligants bituminosos. lligants bituminosos fluïditzats i fluxats																	
☐		Betums i lligants bituminosos. Betums modificats amb polímers																	
☐	14FB	SENYALITZACIÓ I ELEMENTS COMPLEMENTARIS																	
☐		Sistemes de contenció de vehicles fixes, no temporals: barreres, atenuadors d'impactes, terminals, transicions, muralletes i sistemes mixts per a vianants i vehicles, a utilitzar en marges de carreteres o mitjanes en àrees de circulació																	
☐		Geotèxtils i productes relacionats. Requisits per ús en la construcció de carreteres i altres zones de tràfic (excloses les vies fèrries i altres capes de rodolament asfàltica)																	
		Senyals verticals per a carreteres. Senyals de circulació de missatge variable																	

Documents per la recepció dels PEiS: *obligatoris* *voluntaris* *Altres per verificar el compliment d'exigències*

Prescripcions sobre el control de recepció:

Prescripcions establertes al Plec de Condicions Tècniques Particulars:
- *(si s'estableixen)*
Pautes sobre freqüències del control de Recepció:

Projecte:	Amidaments i Pressupost Edifici BARNAHUS - MATARO	Ref.:	PR-BRNHUS	Autor:	

- Abans del subministrament del PEIS: Documents d'origen; autoritzacions administratives; Documentació de conformitat amb requisits tècnics. *- Durant els subministraments dels PEIS.:* Fulls de subministrament, albarans, etiquetes. *- Acabat el subministrament dels PEIS.:* Certificat de garantia del subministrador, sobre totes les partides/remeses subministrades.
Activitats de l'empresa Constructora:
- Recopilar dels subministradors la documentació de recepció dels PEIS. Gestió dels subministraments. - Lliurament d'aquest documents a la Direcció de l'Execució de l'Obra. - Lliurament de documentació referent a la qualitat preparada pel constructor (si l'autoritza el DEO).
Persona física responsable per part de la Constructora:
Sr./a.:

L'EXECUCIÓ DE L'UNITAT DE L'OBRA

Objectiu: Les verificacions següents: *Replanteig; Materials utilitzats; Execució i disposició dels elements constructius i de les instal·lacions; Verificacions i demés controls; Compatibilitat entre els diferents productes, elements i sistemes constructius*

FERM RIGID				
Pla:	Cod.	Verificació de Paràmetres durant l'execució*	Control	Criteris per la formació de lots
☐	PE-14F6	ESTABLERTES PER SOLERES DE FORMIGÓ	Organolèptic	Establertes per soleres de formigó
		Resistència del formigó a flexió	Assaig	- 1 lot cada 50m^3 o - fracció diària.

FERM AMB PECES PREFABRICADES				
Pla:	Cod.	Verificació de Paràmetres durant l'execució*	Control	Criteris per la formació de lots
☐	PE-14F7	ESTABLERTES PER VORERES (URBANITZACIÓ)	organolèptic	Establert per voreres (urbanització)

FERM FLEXIBLE				
Pla:	Cod.	Verificació de Paràmetres durant l'execució	Control	Criteris per la formació de lots
☐	PE-14F8	Fabricació	mitjançant assaigs.	Assaig marshall (D, S, G) 1 cada 500tn Assaig Càntabre (PA) 1 cada 500 tn Contingut de lligant 1 cada 250 tn Granulometria àrids extrets 1 cada 250 tn
		Posada en obra	Determinació de la densitat per capes	Un lot cada 100 ml o 5.000 m^2. 5 determinacions de la densitat per capa, per cada lot
			Mesura del gruix per capes	Un lot cada 100 ml o 5.000 m^2. 5 mesures del gruix per capa per cada lot
		Execució	Control de l'execució	almenys una vegada al dia, i almenys una vegada per lot: Dosificació de lligant, segons UNE EN 12697-1 Granulometria dels àrids extrets, segons UNE EN 12697-2

Prescripcions sobre el control de l'execució:

Prescripcions establertes al Plec de Condicions Tècniques Particulars

Projecte:	Amidaments i Pressupost Edifici BARNAHUS - MATARO	Ref.:	PR-BRNHUS	Autor:	

- *(si s'estableixen)*

Consideracions en la recepció de l'obra executada (CTE Art.7.3.):

☐ - Certificació de gestio de la qualitat de l'agent: Constructora.
☐ - Verificacions de Entitat de Control de l'Edificació.

Consideracions sobre l'Autocontrol de la Constructora

- Existeix un Pla d'autocontrol de la Constructora? SI ☐ NO ☐
- S'aprova el Pla d'autocontrol de la Constructora per par de la DF? SI ☐ NO ☐
- Requereix la DF els registres de l'autocontrol de la Constructora? SI ☐ NO ☐

Persona responsable de l'autocontrol: Sr./a:

UNITAT D'OBRA ACABADA

Objectiu: Verificació de les condicions de funcionalitat i aptitud de:
- Unitat d'obra terminada
- Part de la unitat d'obra terminada

VORERA				
Pla:	Cod.	Verificacions i/o proves*	Control	Criteris de formació de lots
☐	PA-14E1	pendents, juntes, planor (aplicació de tolerències EHE Annex 10)	Organolèptic	Superfície total del paviment
☐	PA-			

**Verificacions i/o proves*

Prescripcions sobre el control de l'obra acabada:

Prescripcions establertes al Plec de Condicions Tècniques Particulars

- *(si s'estableixen)*

Consideracions en la recepció de l'obra acabada (CTE Art.7.3.):

☐ - Certificació de gestió de la qualitat de l'agent: Constructora.
☐ - Verificacions de Entitat de Control de l'Edificació.

Consideracions sobre l'Autocontrol de la Constructora

- Existeix un Pla d'autocontrol de la Constructora? SI ☐ NO ☐
- S'aprova el Pla d'autocontrol de la Constructora per par de la DF? SI ☐ NO ☐
- Requereix la DF els registres de l'autocontrol de la Constructora? SI ☐ NO ☐

Persona responsable de l'autocontrol: Sr./a:

Comentaris:

Projecte:		Ref.:		Autor:	

PROCÉS CONSTRUCTIU – UNITAT D'OBRA

15 - ELEMENTS PRACTICABLES
151- FINESTRES I BALCONERES
1511- FINESTRES I BALCONERES

RECEPCIÓ DE PEiS

Objectiu: *Controlar l'origen; Controlar el compliment amb les autoritzacions administratives; Verificar el compliment dels requisits essencials i obligatoris:*

Pla	Cod.	Element	Origen i garantia		Autoritzacions administratives					Conformitat amb requisits tècnics									
					Documentació del marcatge CE					DPC	Garantia conformitat a Norma producte								
			Fulls de subministra, etiquetat.	Garantia del fabricant	Etiqueta, marcatge CE	Declaració de prestacions	Instruccions, inf. seguretat	Avaluació tècnica europea	*Altres*	Documentació tècnica	Segell, marca conformitat	CCRR	Homologació	Marca AENOR "N"	Assaigs s/norma s/especificació control origen d'origen tècniques	Fitxa característiques tècniques	Distintius de qualitat voluntaris	Avaluacions d' idoneitat tècnica
☐	1511	FINESTRA	■							▒	▒				▒				
☐		Finestres exteriors sense caràcter de resistència al foc i/o control de fuites de fum.	■		■	■				▒									
☐	1521	BALCONERA	■								▒				▒				
☐		Portes peatonals exteriors sense caràcter de resistència al foc i/o control de fuites de fum.	■		■	■				▒									
☐	154	TRACTAMENTS SUPERFICIALS DE PROTECCIÓ																	
☐	1541	ANODITZAT																▥	
☐	1542	LACAT																▥	
☐	1543	GALVANITZAT																	
☐	1544	PROTECCIÓ DE LA FUSTA																	
☐	1551	PRE-MARC																	
☐	15G3	PROTECCIONS SOLARS	■													▒	▒		
☐	15M1	PERSIANES	■		■					▒									

Documents per la recepció dels PEiS: ■ *obligatoris* ▥ *voluntaris* ▒ *Altres per verificar el compliment d'exigències*

Projecte:		Ref.:		Autor:	

Pla	Cod.	Element	Origen i garantia		Autoritzacions administratives					Conformitat amb requisits tècnics									
					Documentació del marcatge CE					DPC	Garantia conformitat a Norma producte								
			Fulls de subministra, etiquetat.	Garantia del fabricant	Etiqueta, marcatge CE	Declaració de prestacions	Instruccions, inf. seguretat	Avaluació tècnica europea	Altres	Documentació tècnica	Segell, marca conformitat	CCRR	Homologació	Marca AENOR "N"	Assaigs s/norma s/especificació tècniques	Fitxa característiques tècniques	Distintius de qualitat voluntaris	Avaluacions d' idoneïtat tècnica
☐	15P1	VIDRES																	
☐		Vidre de silicat sodocàlcic.																	
☐		Vidre per l'edificació. Vidre de capa.																	
☐		Vidre borosilicatat.																	
☐		Vitroceràmiques.																	
☐		Vidre de silicat sodocàlcic termoendurit.																	
☐		Vidre de silicat sodocàlcic de seguretat temprat tèrmicament.																	
☐		Vidre de silicat sodocàlcic endurit químicament.																	
☐		Vidre borosilicatat de seguretat temprat tèrmicament.																	
☐		Vidre aïllant.																	
☐		Vidre aïllant antibala o antiexplosió																	
☐		Productes de vidre de silicat bàsic alcalinoterri.																	
☐		Vidre de seguretat silicat sodocàlcic temprat en calent.																	
☐		Vidre laminat de seguretat.																	
☐		Vidre de seguretat de silicat alcalitérric endurit en calent.																	

Documents per la recepció dels PEiS: *obligatoris* *voluntaris* *Altres per verificar el compliment d'exigències*

Prescripcions sobre el control de recepció:

Prescripcions establertes al Plec de Condicions Tècniques Particulars:
- *(si s'estableixen)*
Pautes sobre freqüències del control de Recepció:
- Abans del subministrament del PEIS: Documents d'origen; autoritzacions administratives; Documentació de conformitat amb requisits tècnics. *- Durant els subministraments dels PEIS.:* Fulls de subministrament, albarans, etiquetes. *- Acabat el subministrament dels PEIS.:* Certificat de garantia del subministrador, sobre totes les partides/remeses subministrades.
Activitats de l'empresa Constructora:
- Recopilar dels subministradors la documentació de recepció dels PEIS. Gestió dels subministraments. - Lliurament d'aquest documents a la Direcció de l'Execució de l'Obra. - Lliurament de documentació referent a la qualitat preparada pel constructor (si l'autoritza el DEO).
Persona física responsable per part de la Constructora:
Sr./a.:

Projecte:		Ref.:		Autor:	

L'EXECUCIÓ DE L'UNITAT DE L'OBRA

Objectiu: Les verificacions següents: *Replanteig; Materials utilitzats; Execució i disposició dels elements constructius i de les instal·lacions; Verificacions i demés controls; Compatibilitat entre els diferents productes, elements i sistemes constructius*

Finestres:

Pla:	Cod.	Verificació de Paràmetres d'execució*	Control	Criteris de formació de lots
☐	PE-15Y1	PREPARACIÓ DEL FORAT	Preparació del forat *dimensions dintre de tolerències* *control de guerxeses, fixació, planor i desquadri de precèrcols* Fixació de la finestra *control de fixació del marc*	- Cada planta
☐	PE-15Y1	FIXACIÓ DE LA FUSTERIA	*Numero de fixacions i disposició d'aquestes* *Dimensions de junta*	
☐	PE-15Y2	PROCÉS D'AÏLLAMENT TÉRMIC I ACÚSTIC	Dimensions de junta, Segellat perimetral	
☐	PE-15Y3	ACABAT DE LA FUSTERIA	Protecció de la fusteria	
☐	PE-			

Persianes

Pla:	Cod.	Verificació de Paràmetres d'execució:	Control	Criteris de formació de lots
☐	PE-15MZ	PREPARACIÓ DEL FORAT	Organolèptic	- Cada planta
☐	PE-15MZ	FIXACIÓ		
☐	PE-15MZ	CONDICIONS TÈRMIQUES, ACÚSTIQUES, SEGELLATS		

Proteccions solars:

Pla:	Cod.	Verificació de Paràmetres d'execució:	Control	Criteris de formació de lots
☐	PE-15GZ	FIXACIÓ	Organolèptic	- Cada planta

** Unitats d'inspecció per lot*

Prescripcions sobre el control de l'execució:

Prescripcions establertes al Plec de Condicions Tècniques Particulars
- *(si s'estableixen)*
Consideracions en la recepció de l'obra executada (CTE Art.7.3.):
☐ - Certificació de gestio de la qualitat de l'agent: Constructora. ☐ - Verificacions de Entitat de Control de l'Edificació.
Consideracions sobre l'Autocontrol de la Constructora
- Existeix un Pla d'autocontrol de la Constructora? SI ☐ NO ☐ - S'aprova el Pla d'autocontrol de la Constructora per par de la DF? SI ☐ NO ☐ - Requereix la DF els registres de l'autocontrol de la Constructora? SI ☐ NO ☐ ***Persona responsable de l'autocontrol:*** Sr./a:

Projecte:		Ref.:		Autor:	

UNITAT D'OBRA ACABADA

Objectiu: Verificació de les condicions de funcionalitat i aptitud de:
- Unitat d'obra terminada
- Part de la unitat d'obra terminada

Pla:	Cod.	Verificacions i/o proves*	Control	Criteri de formació de lots
☐	PA-1511	FINESTRA	PROVA DE SERVEI: Funcionament de la fusteria Control per tipus de finestra, en el 20% de les finestres	- Cada planta
☐	PA-1511	FINESTRA	PROVA DE SERVEI: Prova d'escorrentia: Control per tipus de finestra, i segons protecció davant la pluja: 10% de les finestres col·locades en el pla exterior de façana o finestres que la protecció sigui inferior al 1/3 de la distància de l'ampit a la protecció (criteri de finestra no protegida segons UNE 85.220)	
☐	PA-15M1	PERSIANES	PROVA DE SERVEI: Prova de funcionament del tipu20% de les persianes	
☐	PA-15G1	PROTECCIONS SOLARS	PROVA DE SERVEI: Prova de funcionament del tipu20% de les proteccions solars	

** Verificacions i/o proves per lot*

Prescripcions sobre el control de l'obra acabada:

Prescripcions establertes al Plec de Condicions Tècniques Particulars
- *(si s'estableixen)*
Consideracions en la recepció de l'obra acabada (CTE Art.7.3.):
☐ - Certificació de gestió de la qualitat de l'agent: Constructora. ☐ - Verificacions de Entitat de Control de l'Edificació.
Consideracions sobre l'Autocontrol de la Constructora
- Existeix un Pla d'autocontrol de la Constructora? SI ☐ NO ☐ - S'aprova el Pla d'autocontrol de la Constructora per par de la DF? SI ☐ NO ☐ - Requereix la DF els registres de l'autocontrol de la Constructora? SI ☐ NO ☐ ***Persona responsable de l'autocontrol:*** Sr./a:

Comentaris:

Projecte:		Ref.:		Autor:	

PROCÉS CONSTRUCTIU – UNITAT D'OBRA

15 - ELEMENTS PRACTICABLES
153- PORTES
1531- PORTA

RECEPCIÓ DE PEiS

Objectiu: *Controlar l'origen; Controlar el compliment amb les autoritzacions administratives; Verificar el compliment dels requisits essencials i obligatoris:*

Pla	Cod.	Element	Origen i garantia		Autoritzacions administratives					Conformitat amb requisits tècnics									
					Documentació del marcatge CE					DPC	Garantia conformitat a Norma producte								
			Fulls de subministra, etiquetat.	Garantia del fabricant	Etiqueta, marcatge CE	Declaració de prestacions	Instruccions, inf. seguretat	Avaluació tècnica europea	*Altres*	Documentació tècnica	Segell, marca conformitat	CCRR	Homologació	Marca AENOR "N"	Assaigs s/norma s/especificació	Control d'origen d'especif. tècniques	Fitxa característiques tècniques	Distintius de qualitat voluntaris	Avaluacions d' idoneïtat tècnica
☐	1531	PORTA	■								▒				▒				
☐		Portes peatonals exteriors sense caràcter de resistència al foc i/o control de fuites de fum.	■		■	■				▒					▒				
☐	1534	FERRAMENTA																	
☐	154	TRACTAMENTS SUPERFICIALS DE PROTECCIÓ																	
☐	1541	ANODITZAT																▥	
☐	1542	LACAT																▥	
☐	1543	GALVANITZAT																	
☐	1544	PROTECCIÓ DE LA FUSTA																	
☐	1551	PRE-MARC																	
☐	15P1	VIDRES									▥								
☐		Vidre de silicat sodocàlcic.	■		■					▒									
☐		Vidre per l'edificació. Vidre de capa.	■		■					▒									
☐		Vidre borosilicatat.	■		■					▒									
☐		Vitroceràmiques.	■		■					▒									
☐		Vidre de silicat sodocàlcic termoendurit.	■		■					▒									
☐		Vidre de silicat sodocàlcic de seguretat temprat tèrmicament.	■		■					▒									
☐		Vidre de silicat sodocàlcic endurit químicament.	■		■					▒									
☐		Vidre borosilicatat de seguretat temprat tèrmicament.	■		■					▒									
☐		Vidre aïllant.	■		■					▒									
☐		Vidre aïllant antibala o antiexplosió	■		■	■				▒									
☐		Productes de vidre de silicat bàsic alcalinoterri.	■		■					▒									
☐		Vidre de seguretat silicat sodocàlcic temprat en calent.	■		■					▒									
☐		Vidre laminat de seguretat.	■		■					▒									
☐		Vidre de seguretat de silicat alcalitérric endurit en calent..	■		■					▒									

Projecte:		Ref.:		Autor:	

Documents per la recepció dels PEiS: *obligatoris* *voluntaris* *Altres per verificar el compliment d'exigències*

Prescripcions sobre el control de recepció:

Prescripcions establertes al Plec de Condicions Tècniques Particulars:
- *(si s'estableixen)*
Pautes sobre freqüències del control de Recepció:
- Abans del subministrament del PEIS: Documents d'origen; autoritzacions administratives; Documentació de conformitat amb requisits tècnics. *- Durant els subministraments dels PEIS.:* Fulls de subministrament, albarans, etiquetes. *- Acabat el subministrament dels PEIS.:* Certificat de garantia del subministrador, sobre totes les partides/remeses subministrades.
Activitats de l'empresa Constructora:
- Recopilar dels subministradors la documentació de recepció dels PEIS. Gestió dels subministraments. - Lliurament d'aquest documents a la Direcció de l'Execució de l'Obra. - Lliurament de documentació referent a la qualitat preparada pel constructor (si l'autoritza el DEO).
Persona física responsable per part de la Constructora:
Sr./a.:

L'EXECUCIÓ DE L'UNITAT DE L'OBRA

Objectiu: Les verificacions següents: *Replanteig; Materials utilitzats; Execució i disposició dels elements constructius i de les instal·lacions; Verificacions i demés controls; Compatibilitat entre els diferents productes, elements i sistemes constructius*

Pla:	Cod.	Verificació de Paràmetres d'execució*	Control	Criteris de formació de lots
☐	PE-15Z1	PREPARACIÓ DEL FORAT	dimensions dintre de tolerències, control de guerxeses, fixació, planor i desquadri de precèrcols	- Cada planta
☐	PE-15Z1	FIXACIÓ DE LA FUSTERIA	control de fixació del marc, Numero de fixacions i disposició d'aquestes	
☐	PE-15Z2	PROCÉS D'AÏLLAMENT TÉRMIC I ACÚSTIC	Dimensions de junta, segellat perimetral	
☐	PE-15Z3	ACABAT		
☐	PE-			

** Unitats d'inspecció per lot*

Prescripcions sobre el control de l'execució:

Prescripcions establertes al Plec de Condicions Tècniques Particulars
- *(si s'estableixen)*
Consideracions en la recepció de l'obra executada (CTE Art.7.3.):
☐ - Certificació de gestio de la qualitat de l'agent: Constructora. ☐ - Verificacions de Entitat de Control de l'Edificació.
Consideracions sobre l'Autocontrol de la Constructora
- Existeix un Pla d'autocontrol de la Constructora? SI ☐ NO ☐ - S'aprova el Pla d'autocontrol de la Constructora per par de la DF? SI ☐ NO ☐ - Requereix la DF els registres de l'autocontrol de la Constructora? SI ☐ NO ☐ ***Persona responsable de l'autocontrol:*** Sr./a:

Projecte:		Ref.:		Autor:	

UNITAT D'OBRA ACABADA

Objectiu: Verificació de les condicions de funcionalitat i aptitud de:
- Unitat d'obra terminada
- Part de la unitat d'obra terminada

Pla:	Cod.	Verificacions i/o proves*	Control	Criteris de formació de lots
☐	PA-1531	PROVES DE FUNCIONAMENT	Prova de servei: Funcionament de les portes Control del 20% de les portes	- Cada tipus de porta
☐	PA-			

** Verificacions i/o proves per lot*

Prescripcions sobre el control de l'obra acabada:

Prescripcions establertes al Plec de Condicions Tècniques Particulars
- *(si s'estableixen)*
Consideracions en la recepció de l'obra acabada (CTE Art.7.3.):
☐ - Certificació de gestió de la qualitat de l'agent: Constructora. ☐ - Verificacions de Entitat de Control de l'Edificació.
Consideracions sobre l'Autocontrol de la Constructora
- Existeix un Pla d'autocontrol de la Constructora? SI ☐ NO ☐ - S'aprova el Pla d'autocontrol de la Constructora per par de la DF? SI ☐ NO ☐ - Requereix la DF els registres de l'autocontrol de la Constructora? SI ☐ NO ☐ ***Persona responsable de l'autocontrol:*** Sr./a:

Comentaris:

Projecte:	Amidaments i Pressupost Edifici BARNAHUS - MATARO	Ref.:	PR-BRNHUS	Autor:	

PROCÉS CONSTRUCTIU – UNITAT D'OBRA

15 - ELEMENTS PRACTICABLES

15P- VIDRES PLANS

15P1- VIDRES

RECEPCIÓ DE PEiS

Objectiu: *Controlar l'origen; Controlar el compliment amb les autoritzacions administratives; Verificar el compliment dels requisits essencials i obligatoris:*

Pla	Cod.	Element	Origen i garantia		Autoritzacions administratives					Conformitat amb requisits tècnics									
					Documentació del marcatge CE					DPC	Garantia conformitat a Norma producte								
			Fulls de subministra, etiquetat.	Garantia del fabricant	Etiqueta, marcatge CE	Declaració de prestacions	Instruccions, inf. seguretat	Avaluació tècnica europea	*Altres*	Documentació tècnica	Segell, marca conformitat	CCRR	Homologació	Marca AENOR "N"	Assaigs s/norma s/especificació	Contr. d'origen sospech.	Fitxa característiques tècniques	Distintius de qualitat voluntaris	Avaluacions d' idoneïtat tècnica
☐	15P1	VIDRES																	
☐		Vidre de silicat sodocàlcic.																	
☐		Vidre per l'edificació. Vidre de capa.																	
☐		Vidre borosilicatat.																	
☐		Vitroceràmiques.																	
☐		Vidre de silicat sodocàlcic termoendurit.																	
☐		Vidre de silicat sodocàlcic de seguretat temprat tèrmicament.																	
☐		Vidre de silicat sodocàlcic endurit químicament.																	
☐		Vidre borosilicatat de seguretat temprat tèrmicament.																	
☐		Vidre aïllant.																	
☐		Vidre aïllant antibala o antiexplosió																	
☐		Productes de vidre de silicat bàsic alcalinoterri.																	
☐		Vidre de seguretat silicat sodocàlcic temprat en calent.																	
☐		Vidre laminat de seguretat.																	
☐		Vidre de seguretat de silicat alcalitérric endurit en calent..																	

Documents per la recepció dels PEiS: *obligatoris* *voluntaris* *Altres per verificar el compliment d'exigències*

Projecte:	Amidaments i Pressupost Edifici BARNAHUS - MATARO	Ref.:	PR-BRNHUS	Autor:	

Prescripcions sobre el control de recepció:

Prescripcions establertes al Plec de Condicions Tècniques Particulars:
- *(si s'estableixen)*
Pautes sobre freqüències del control de Recepció:
- Abans del subministrament del PEIS: Documents d'origen; autoritzacions administratives; Documentació de conformitat amb requisits tècnics. *- Durant els subministraments dels PEIS.:* Fulls de subministrament, albarans, etiquetes. *- Acabat el subministrament dels PEIS.:* Certificat de garantia del subministrador, sobre totes les partides/remeses subministrades.
Activitats de l'empresa Constructora:
- Recopilar dels subministradors la documentació de recepció dels PEIS. Gestió dels subministraments. - Lliurament d'aquest documents a la Direcció de l'Execució de l'Obra. - Lliurament de documentació referent a la qualitat preparada pel constructor (si l'autoritza el DEO).
Persona física responsable per part de la Constructora:
Sr./a.:

L'EXECUCIÓ DE L'UNITAT DE L'OBRA

Objectiu: Les verificacions següents: *Replanteig; Materials utilitzats; Execució i disposició dels elements constructius i de les instal·lacions; Verificacions i demés controls; Compatibilitat entre els diferents productes, elements i sistemes constructius*

Pla:	Cod.	Verificació de Paràmetres d'execució*	Control	Criteris de formació de lots
☐	PE-15X1	CONDICIONS DE SEGURETAT RELATIVES A L'ACCESSIBILITAT DELS VIDRES EXTERIORS PER NETEJA	Verificació de compliment del CTE DB-SU1 Un per tipus de disposició d'envidriament	- Cada tipus de disposició d'envidrament
☐	PE-15X3	CONDICIONS DE SEGURETAT RELATIVES A L'IMPACTE AMB ELEMENTS FRAGILS	Verificació de compliment del CTE DB-SU2 Control del 100% de les superfícies envidriades situades en àrees de risc d'impacte	- Totes les àrees de risc d'impacte
☐	PE-			

** Unitats d'inspecció per lot*

Prescripcions sobre el control de l'execució:

Prescripcions establertes al Plec de Condicions Tècniques Particulars
- *(si s'estableixen)*
Consideracions en la recepció de l'obra executada (CTE Art.7.3.):
☐ - Certificació de gestió de la qualitat de l'agent: Constructora. ☐ - Verificacions de Entitat de Control de l'Edificació.
Consideracions sobre l'Autocontrol de la Constructora

Projecte:	Amidaments i Pressupost Edifici BARNAHUS - MATARO	Ref.:	PR-BRNHUS	Autor:	

- Existeix un Pla d'autocontrol de la Constructora? SI ☐ NO ☐
- S'aprova el Pla d'autocontrol de la Constructora per par de la DF? SI ☐ NO ☐
- Requereix la DF els registres de l'autocontrol de la Constructora? SI ☐ NO ☐

Persona responsable de l'autocontrol: Sr./a:

UNITAT D'OBRA ACABADA

Objectiu: Verificació de les condicions de funcionalitat i aptitud de:
- Unitat d'obra terminada
- Part de la unitat d'obra terminada

Pla:	Cod.	Verificacions i/o proves*	Control	Criteris de formació de lots
☐	PA-15P1	VIDRES	Organolèptic: Control visual Control del 100% dels vidres	- Cada planta

** Verificacions i/o proves per lot*

Prescripcions sobre el control de l'obra acabada:

Prescripcions establertes al Plec de Condicions Tècniques Particulars

- *(si s'estableixen)*

Consideracions en la recepció de l'obra acabada (CTE Art.7.3.):

☐ - Certificació de gestió de la qualitat de l'agent: Constructora.
☐ - Verificacions de Entitat de Control de l'Edificació.

Consideracions sobre l'Autocontrol de la Constructora

- Existeix un Pla d'autocontrol de la Constructora? SI ☐ NO ☐
- S'aprova el Pla d'autocontrol de la Constructora per par de la DF? SI ☐ NO ☐
- Requereix la DF els registres de l'autocontrol de la Constructora? SI ☐ NO ☐

Persona responsable de l'autocontrol: Sr./a:

Comentaris:

Projecte:	Amidaments i Pressupost Edifici BARNAHUS - MATARO	Ref.:	PR-BRNHUS	Autor:	

PROCÉS CONSTRUCTIU – UNITAT D'OBRA

16 - ELEMENTS DE PROTECCIÓ I SENYALITZACIÓ
164- SENYALITZACIONS DE SEGURETAT
1641- SENYALITZACIONS DE SEGURETAT D'ÚS

RECEPCIÓ DE PEiS

Objectiu: *Controlar l'origen; Controlar el compliment amb les autoritzacions administratives; Verificar el compliment dels requisits essencials i obligatoris:*

Pla	Cod.	Element	Origen i garantia		Autoritzacions administratives					Conformitat amb requisits tècnics									
					Documentació del marcatge CE					DPC	Garantia conformitat a Norma producte								
			Fulls de subministra, etiquetat.	Garantia del fabricant	Etiqueta, marcatge CE	Declaració de prestacions	Instruccions, inf. seguretat	Avaluació tècnica europea	*Altres*	Documentació tècnica	Segell, marca conformitat	CCRR	Homologació	Marca AENOR "N"	Assaigs s/norma s/especificació	Certif. d' origen s/especif. tècniques	Fitxa característiques tècniques	Distintius de qualitat voluntaris	Avaluacions d' idoneïtat tècnica
☐	16E	ELEMENTS DE SENYALITZACIÓ																	
☐	16E1	PER VIES EVACUACIÓ																	
☐		Senyalització de les vies d'evacuació									■								
☐	16E2	SENYALITZACIÓ DELS MITJANS MANUALS DE PROTECCIÓ CONTRA INCENDIS																	
☐		Senyalització dels mitjans manuals de protecció contra incendis									■								
☐	16E3	PER ZONES DE CIRCULACIÓ DE VEHICLES																	
☐		Captafaros retrorreflectants, de vidre o plàstic, adherits o ancorats, per a senyalització de zones de circulació de vehicles.	■		■	■				▒									
☐		Materials de senyalització vial horitzontal. Materials de postmesclat. Microesferes de vidre, granulats antilliscants i mescles d'ambdós, que s'expandeixen sobre les pintures, materials termoplàstics, plàstics en fred o qualsevol altre producte de senyalització vial horitzontal, per donar propietats de retroreflexió i/o antilliscament	■		■	■				▒									
☐		Equipaments de regulació del tràfic. Dispositius lluminosos d'advertència de perill i abalisament.	■		■	■				▒									
☐		Equips de control de tràfic. Caps de semàfor.	■		■	■				▒									
☐	16E4	SENYALITZACIÓ FOTOLUMINISCENT									■								
☐																			

Documents per la recepció dels PEiS: ■ *obligatoris* ▥ *voluntaris* ▒ *Altres per verificar el compliment d'exigències*

Prescripcions sobre el control de recepció:

Prescripcions establertes al Plec de Condicions Tècniques Particulars:
- *(si s'estableixen)*
Pautes sobre freqüències del control de Recepció:
- Abans del subministrament del PEIS: Documents d'origen; autoritzacions administratives; Documentació de conformitat amb requisits tècnics. *- Durant els subministraments dels PEIS.:* Fulls de subministrament, albarans, etiquetes. *- Acabat el subministrament dels PEIS.:* Certificat de garantia del subministrador, sobre totes les partides/remeses subministrades.
Activitats de l'empresa Constructora:
- Recopilar dels subministradors la documentació de recepció dels PEIS. Gestió dels subministraments. - Lliurament d'aquest documents a la Direcció de l'Execució de l'Obra. - Lliurament de documentació referent a la qualitat preparada pel constructor (si l'autoritza el DEO).
Persona física responsable per part de la Constructora:
Sr./a.:

L'EXECUCIÓ DE L'UNITAT DE L'OBRA

Objectiu: Les verificacions següents: *Replanteig; Materials utilitzats; Execució i disposició dels elements constructius i de les instal·lacions; Verificacions i demés controls; Compatibilitat entre els diferents productes, elements i sistemes constructius*

Pla:	Cod.	Verificació de Paràmetres d'execució*	Control	Criteri de formació de lots
☐	PE-16E1	SENYALS DE VIES D'EVACUACIÓ	Verificació de l'ajust de les senyals documentades amb les col·locades. Control de la col·locació de les senyals; situació i visibilitat; dimensions de les senyals.	- Tota l'edificació
☐	PE-16E2	SENYALS DE MATERIALS I EQUIPS		
☐	PE-			

** Unitats d'inspecció per lot*

Prescripcions sobre el control de l'execució:

Prescripcions establertes al Plec de Condicions Tècniques Particulars
- *(si s'estableixen)*
Consideracions en la recepció de l'obra executada (CTE Art.7.3.):
☐ - Certificació de gestió de la qualitat de l'agent: Constructora. ☐ - Verificacions de Entitat de Control de l'Edificació.
Consideracions sobre l'Autocontrol de la Constructora
- Existeix un Pla d'autocontrol de la Constructora? SI ☐ NO ☐ - S'aprova el Pla d'autocontrol de la Constructora per par de la DF? SI ☐ NO ☐ - Requereix la DF els registres de l'autocontrol de la Constructora? SI ☐ NO ☐ ***Persona responsable de l'autocontrol:*** Sr./a:

UNITAT D'OBRA ACABADA

Objectiu: Verificació de les condicions de funcionalitat i aptitud de:

- Unitat d'obra terminada

- Part de la unitat d'obra terminada

Pla:	Cod.	Verificacions i/o proves*	Control	Criteri de formació de lots
☐	PA-1641	SENYALITZACIONS DE SEGURETAT	Organolèptic: Inspecció final	- Tota l'edificació

** Verificacions i/o proves per lot*

Prescripcions sobre el control de l'obra acabada:

Prescripcions establertes al Plec de Condicions Tècniques Particulars
(si s'estableixen)
Consideracions en la recepció de l'obra acabada (CTE Art.7.3.):
☐ - Certificació de gestió de la qualitat de l'agent: Constructora. ☐ - Verificacions de Entitat de Control de l'Edificació.
Consideracions sobre l'Autocontrol de la Constructora
- Existeix un Pla d'autocontrol de la Constructora? SI ☐ NO ☐ - S'aprova el Pla d'autocontrol de la Constructora per par de la DF? SI ☐ NO ☐ - Requereix la DF els registres de l'autocontrol de la Constructora? SI ☐ NO ☐ ***Persona responsable de l'autocontrol:*** Sr./a:

Comentaris:

Projecte:	Amidaments i Pressupost Edifici BARNAHUS - MATARO	Ref.:	PR-BRNHUS	Autor:	

PROCÉS CONSTRUCTIU – UNITAT D'OBRA

17 - INSTAL·LACIÓ DE SANEJAMENT

171- XARXA D'EVACUACIÓ D'AIGÜES RESIDUALS I PLUVIALS

1711 XARXA D'EVACUACIÓ D'AIGÜES RESIDUALS I PLUVIALS

RECEPCIÓ DE PEiS

Objectiu: *Controlar l'origen; Controlar el compliment amb les autoritzacions administratives; Verificar el compliment dels requisits essencials i obligatoris:*

Pla	Cod.	Element	Origen i garantia		Autoritzacions administratives					Conformitat amb requisits tècnics									
					Documentació del marcatge CE					DPC	Garantia conformitat a Norma producte								
			Fulls de subministra, etiquetat.	Garantia del fabricant	Etiqueta, marcatge CE	Declaració de prestacions	Instruccions, inf. seguretat	Avaluació tècnica europea	*Altres*	Documentació tècnica	Segell, marca conformitat	CCRR	Homologació	Marca AENOR "N"	Assaigs s/norma s/especificació	Certif. d' origen s/especif. tècniques	Fitxa característiques tècniques	Distintius de qualitat voluntaris	Avaluacions d' idoneïtat tècnica
☐	1713	BAIXANTS I COL·LECTORS SUSPESOS																	
☐		Canonades de gres per sanejament, accessoris i juntes, per evacuació d'algues residuals, pluvials i superficials, que funcionen per gravetat o sota lleugera pressió.	■		■					▒									
☐		Sistemes de canalització de polietilè soterrats i aeris per a conducció d'aigua, sanejament a pressió i sanejament per buit, a pressió màxima de 25 bar i Tª d'operació 20ºC i fins 40ºC en operacions que operen a temperatura constant.	■																
☐		Tubs ABS (material plàstic acronitril-butadiè-estirè), per a evacuació d'aigües residuals en l'interior de l'estructura dels edificis a baixa i alta temperatura.	■																
☐		Tubs accessoris i peces especials de foneria dúctil i les seves unions, per a col·lectors i escomeses de sanejament a l'exterior dels edificis. Soterrades o aèries, amb o sense pressió i en sistemes separatius o unitaris.	■								■					■			
☐		Tubs amb capes interiors i exteriors llises de PVC-U unides per una capa espumada de PVC-U o per nervis de PVC-U compacte														■			
☐		Tubs de Formigó, canalitzacions a baixa pressió	■		■														
☐		Tubs de Polipropilè, canalitzacions a baixa pressió														■			
☐		Tubs de PVC-U														■			

Documents per la recepció dels PEiS: ■ *obligatoris* ▥ *voluntaris* ▒ *Altres per verificar el compliment d'exigències*

Projecte:	Amidaments i Pressupost Edifici BARNAHUS - MATARO	Ref.:	PR-BRNHUS	Autor:	

Pla	Cod.	Element	Origen i garantia		Autoritzacions administratives					Conformitat amb requisits tècnics									
					Documentació del marcatge CE					DPC	Garantia conformitat a Norma producte								
			Fulls de subministra, etiquetat.	Garantia del fabricant	Etiqueta, marcatge CE	Declaració de prestacions	Instruccions, inf. seguretat	Avaluació tècnica europea	*Altres*	Documentació tècnica	Segell, marca conformitat	CCRR	Homologació	Marca AENOR "N"	Assaigs s/norma s/especificació	Certif. d' origen s/especif. tècniques	Fitxa característiques tècniques	Distintius de qualitat voluntaris	Avaluacions d' idoneïtat tècnica
☐		Tubs i accessoris d'acer galvanitzat en calent soldats longitudinalment amb maniguet acoblable per a canalització d'aigües residuals	■		■	■				▒									
☐		Tubs i accessoris d'acer inoxidable soldats longitudinalment amb maniguet acoblable per a canalització d'aigües residuals	■		■					▒									
☐		Tubs i accessoris de foneria, unions i peces especials per a xarxes d'evacuació d'aigües en edificis.	■		▥					▒	■					■			
☐		Tubs i accessoris de PRFV (plàstic termostable reforçat amb fibra de vidre) basat en resines de polièster insaturat (UP), per a canalitzacions d'aigua de superfície o sanejament soterrades, exteriors als edificis per aplicacions sense pressió.	■																
☐		Tubs i accessoris de PRFV (plàstic termostable reforçat amb fibra de vidre) basat en resines de polièster insaturat (UP), per a canalitzacions soterrades per a evacuació i sanejament.	■																
☐		Tubs i accessoris de PRFV (plàstic termostable reforçat amb fibra de vidre) basat en resines de polièster insaturat (UP), per a canalitzacions soterrades per aplicacions amb o sense pressió.	■																
☐		Tubs i accessoris de PVC-C (policlorur de vinil clorat) per a evacuació d'aigües residuals a l'interior dels edificis.	■													■			
☐		Tubs i accessoris de PVC-U (policlorur de vinil no plastificat) amb tubs de paret estructurada per a evacuació d'aigües residuals.	■																
☐		Tubs i accessoris de PVC-U (policlorur de vinil no plastificat) per a sanejament soterrat o aeri amb pressió.	■													■			
☐		Tubs i peces complementàries prefabricades de formigó amb fibra d'acer i formigó armat amb unions flexibles per a aigües negres, pluvials i superfície per gravetat	■		■					▒									
☐		Tubs SAN+PVC (mescles de copolímers d'estirè) per a evacuació d'aigües residuals a l'interior dels edificis.	■																
☐		Tubs, juntes i accessoris de fibrociment amb (AT) o sense (NT) amiant destinades a clavegueram, sanejament i drenatge.	■																

Documents per la recepció dels PEiS: ■ *obligatoris* ▥ *voluntaris* ▒ *Altres per verificar el compliment d'exigències*

Projecte:	Amidaments i Pressupost Edifici BARNAHUS - MATARO	Ref.:	PR-BRNHUS	Autor:	

Pla	Cod.	Element	Origen i garantia		Autoritzacions administratives					Conformitat amb requisits tècnics									
					Documentació del marcatge CE					DPC	Garantia conformitat a Norma producte								
			Fulls de subministra, etiquetat.	Garantia del fabricant	Etiqueta, marcatge CE	Declaració de prestacions	Instruccions, inf. seguretat	Avaluació tècnica europea	*Altres*	Documentació tècnica	Segell, marca conformitat	CCRR	Homologació	Marca AENOR "N"	Assaigs s/norma s/especificació	Certif. d' origen s/especif. tècniques	Fitxa característiques tècniques	Distintius de qualitat voluntaris	Avaluacions d' idoneïtat tècnica
☐	1714	CANALONS PER RECOLLIDA D'AIGÜES PLUVIALS																	
☐		Canalons amb ràfec i baixants externs d'aigües pluvials de xapa de zinc, acer inoxidable, xapa d'acer amb recobriment metàl·lic per immersió en calent, xapa d'acer recobert de metall o recobriment orgànic, xapa d'alumini o de xapa de coure.	■																
☐		Canalons suspesos i els seus accessoris de PVC-U	■																
☐	1715	JUNTES I UNIONS																	
☐		Juntes elastomèriques de cautxú vulcanitzat per a estanquitat en unions de canonades d'aigua no potable, calent (WF i WD), freda (WC) o freda resistent a olis (WG)	■		■					▒									
☐		Juntes elastomèriques de cautxú vulcanitzat (amb o sense copolímer de isoprè-isobutilè) per a canalitzacions d'aigua i drenatge, per a subministrament d'aigua potable calenta (WA, WB i WE).	■								■								
☐		Juntes elastomèriques termoplàstiques amb estanquitat en unions de canonades per a transport i drenatge d'aigua no destinada al consum humà.	■		■					▒									
☐		Juntes elastomèriques termoplàstiques de material cel·lular de cautxú vulcanitzat com estanquitat en unions de canonades per a transport i drenatge d'aigua no destinada al consum humà.	■		■					▒									
☐		Juntes elastomèriques de poliuretà emmotllat com estanquitat en unions de canonades per a transport i drenatge d'aigua no destinada al consum humà.	■		■					▒									
☐		Adhesius per a sistemes de canalització en materials termoplàstics sense pressió	■		■					▒									

Documents per la recepció dels PEiS: ■ *obligatoris* ▥ *voluntaris* ▒ *Altres per verificar el compliment d'exigències*

Projecte:	Amidaments i Pressupost Edifici BARNAHUS - MATARO	Ref.:	PR-BRNHUS	Autor:	

Pla	Cod.	Element	Origen i garantia		Autoritzacions administratives					Conformitat amb requisits tècnics									
					Documentació del marcatge CE					DPC	Garantia conformitat a Norma producte								
			Fulls de subministra, etiquetat.	Garantia del fabricant	Etiqueta, marcatge CE	Declaració de prestacions	Instruccions, inf. seguretat	Avaluació tècnica europea	*Altres*	Documentació tècnica	Segell, marca conformitat	CCRR	Homologació	Marca AENOR "N"	Assaigs s/norma s/especificació	Certif. d' origen s/especif. tècniques	Fitxa característiques tècniques	Distintius de qualitat voluntaris	Avaluacions d' idoneïtat tècnica
☐	1716	PLANTES ELEVADORES DE MATERIALS RESIDUALS																	
☐		Plantes elevadores de matèries fecals	■		■					▒					▒				
☐		Plantes elevadores d'aigües residuals no fecals	■		■					▒					▒				
☐		Plantes elevadores de matèries fecals, amb aplicacions limitades, petits usuaris	■		■					▒					▒				
☐	1717	VÀLVULES																	
☐		Vàlvules de retenció per a plantes elevadores d'aigües residuals, fecals i no fecals.	■		■					▒					▒				
☐		Vàlvules equilibradors de pressió per a sistemes de desguàs a l'interior d'edificis	■		■					▒									
☐	1718	CASSOLETES																	
☐		Cassoleta per a la recollida d'aigües pluvials de xapa de zinc, acer inoxidable, xapa d'acer amb recobriment metàl·lic per immersió en calent, xapa d'acer recobert de metall o recobert orgànic, xapa d'alumini o de xapa de coure.	■																
☐		Cassoleta de PVC-U per a aigües pluvials	■																
☐	171B	BONONERES																	
☐		Bononera sifònica de foneria	■									■							

Documents per la recepció dels PEiS: ■ *obligatoris* ▥ *voluntaris* ▒ *Altres per verificar el compliment d'exigències*

Prescripcions sobre el control de recepció:

Prescripcions establertes al Plec de Condicions Tècniques Particulars:
- *(si s'estableixen)*
Pautes sobre freqüències del control de Recepció:
- Abans del subministrament del PEIS: Documents d'origen; autoritzacions administratives; Documentació de conformitat amb requisits tècnics. *- Durant els subministraments dels PEIS.:* Fulls de subministrament, albarans, etiquetes. *- Acabat el subministrament dels PEIS.:* Certificat de garantia del subministrador, sobre totes les partides/remeses subministrades.
Activitats de l'empresa Constructora:
- Recopilar dels subministradors la documentació de recepció dels PEIS. Gestió dels subministraments. - Lliurament d'aquest documents a la Direcció de l'Execució de l'Obra. - Lliurament de documentació referent a la qualitat preparada pel constructor (si l'autoritza el DEO).
Persona física responsable per part de la Constructora:
Sr./a.:

L'EXECUCIÓ DE L'UNITAT DE L'OBRA

Objectiu: Les verificacions següents: *Replanteig; Materials utilitzats; Execució i disposició dels elements constructius i de les instal·lacions; Verificacions i demés controls; Compatibilitat entre els diferents productes, elements i sistemes constructius*

Pla:	Cod.	Verificació de Paràmetres d'execució*	Control	Criteris de formació de lots
☐	PE-1731	XARXA SOTERRADA	Replanteig, diàmetres de col·lectors, dimensions, disposició, fixació. Solucions d'aïllament acústic Control del 50% de la instal·lació	- Un lot corresponent a les xarxes privades - Un lot corresponent a les zones comuns
☐	PE-1732	COL·LECTOR SUSPÈS		
☐	PE-1733	COLUMNA DE VENTILACIÓ		
☐	PE-1734	BAIXANTS		
☐	PE-1735	SIFONS		
☐	PE-1736	DERIVACIONS		
☐	PE-1737	CALDERETES O CASSOLETES I BUNERES		
☐	PE-1738	DESGUÀS DELS ELEMENTS SANITARIS		
☐	PE-			

** Unitats d'inspecció per lot*

Prescripcions sobre el control de l'execució:

Prescripcions establertes al Plec de Condicions Tècniques Particulars
- *(si s'estableixen)*
Consideracions en la recepció de l'obra executada (CTE Art.7.3.):
☐ - Certificació de gestió de la qualitat de l'agent: Constructora. ☐ - Verificacions de Entitat de Control de l'Edificació.
Consideracions sobre l'Autocontrol de la Constructora
- Existeix un Pla d'autocontrol de la Constructora? SI ☐ NO ☐ - S'aprova el Pla d'autocontrol de la Constructora per par de la DF? SI ☐ NO ☐ - Requereix la DF els registres de l'autocontrol de la Constructora? SI ☐ NO ☐ ***Persona responsable de l'autocontrol:*** Sr./a:

UNITAT D'OBRA ACABADA

Objectiu: Verificació de les condicions de funcionalitat i aptitud de:
- Unitat d'obra terminada
- Part de la unitat d'obra terminada

Pla:	Cod.	Verificacions i/o proves*	Control	Criteris de formació de lots
☐	PA-1711	XARXA D'EVACUACIÓ D'AIGÜES RESIDUALS I PLUVIALS	Proves d'estanquitat parcial Proves de buidat Control del 100% de les unions, entroncaments i/o derivacions	- Un lot corresponent a les xarxes privades - Un lot corresponent a les zones comuns
☐	PA-1711	XARXA D'EVACUACIÓ D'AIGÜES RESIDUALS I PLUVIALS, i LA SEVA VENTILACIÓ	Proves d'estanquitat total (amb aigua, aire o fum) Control del 100% de les xarxes d'aigües residuals i pluvials, amb les seves corresponents xarxes de ventilació	
☐	PA-1711	ARQUETES I POUS DE REGISTRE	Proves d'estanquitat parcial Control del 100% de les arquetes i pous de registre	

** Verificacions i/o proves per lot*

Prescripcions sobre el control de l'obra acabada:

Prescripcions establertes al Plec de Condicions Tècniques Particulars
- *(si s'estableixen)*
Consideracions en la recepció de l'obra acabada (CTE Art.7.3.):
☐ - Certificació de gestió de la qualitat de l'agent: Constructora. ☐ - Verificacions de Entitat de Control de l'Edificació.
Consideracions sobre l'Autocontrol de la Constructora
- Existeix un Pla d'autocontrol de la Constructora? SI ☐ NO ☐ - S'aprova el Pla d'autocontrol de la Constructora per par de la DF? SI ☐ NO ☐ - Requereix la DF els registres de l'autocontrol de la Constructora? SI ☐ NO ☐ ***Persona responsable de l'autocontrol:*** Sr./a:

Comentaris:

Projecte:	Amidaments i Pressupost Edifici BARNAHUS - MATARO	Ref.:	PR-BRNHUS	Autor:	

PROCÉS CONSTRUCTIU – UNITAT D'OBRA

17 - INSTAL·LACIÓ DE SANEJAMENT

174- DRENATGE

1741 DRENATGE

RECEPCIÓ DE PEiS

Objectiu: *Controlar l'origen; Controlar el compliment amb les autoritzacions administratives; Verificar el compliment dels requisits essencials i obligatoris:*

Pla	Cod.	Element	Origen i garantia		Autoritzacions administratives					Conformitat amb requisits tècnics									
					Documentació del marcatge CE					DPC	Garantia conformitat a Norma producte								
			Fulls de subministra, etiquetat.	Garantia del fabricant	Etiqueta, marcatge CE	Declaració de prestacions	Instruccions, inf. seguretat	Avaluació tècnica europea	*Altres*	Documentació tècnica	Segell, marca conformitat	CCRR	Homologació	Marca AENOR "N"	Assaigs s/norma s/especificació	Certif. d' origen s/especif. tècniques	Fitxa característiques tècniques	Distintius de qualitat voluntaris	Avaluacions d' idoneïtat tècnica
☐	174	DRENATGES																	
☐	1741	CAPES FILTRANTS																	
☐		Geotèxtils i productes relacionats, per a ús en fonaments, moviment de terres i estructures de contenció																	
☐		Geotèxtil per sistemes de drenatge (D), filtració (F), o separació (S), amb les següents combinacions (D), (F), (F+D), (F+S+D), (F+S)																	
☐	1744	CAMBRA DE BOMBEIG																	
☐	1745	CANALS I CANONADES DE DRENATGE																	
☐		Canals de desguàs de formigó de polimers y PVC per a recogida d'aigües superficials en zones de tràfic de persones i/o vehicles, y els seus elements (reixes, tapes)																	
☐		Tubs, juntes i accessoris de fibrociment amb (AT) o sense (NT) amiant destinades a clavegueram, sanejament i drenatge.																	
☐		Canaletes de desguàs de formigó, polímer y PVC per a la recollida d'aigües superficials en zones de tràfic de persones i/o vehicles, i els seus elements (reixetes, tapes)																	

Documents per la recepció dels PEiS: *obligatoris* *voluntaris* *Altres per verificar el compliment d'exigències*

Projecte:	Amidaments i Pressupost Edifici BARNAHUS - MATARO	Ref.:	PR-BRNHUS	Autor:	

Pla	Cod.	Element	Origen i garantia		Autoritzacions administratives					Conformitat amb requisits tècnics									
					Documentació del marcatge CE					DPC	Garantia conformitat a Norma producte								
			Fulls de subministra, etiquetat.	Garantia del fabricant	Etiqueta, marcatge CE	Declaració de prestacions	Instruccions, inf. seguretat	Avaluació tècnica europea	*Altres*	Documentació tècnica	Segell, marca conformitat	CCRR	Homologació	Marca AENOR "N"	Assaigs s/norma s/especificació	Certif. d' origen s/especif. tècniques	Fitxa característiques tècniques	Distintius de qualitat voluntaris	Avaluacions d' idoneïtat tècnica
☐	1745	JUNTES ELASTOMÈRIQUES																	
☐		Juntes elastomèriques de cautxú vulcanitzat (amb o sense copolímer de isoprè-isobutilè) per a canalitzacions d'aigua i drenatge, per a subministrament d'aigua potable calenta (WA, WB i WE).																	
☐		Juntes elastomèriques termoplàstiques amb estanquitat en unions de canonades per a transport i drenatge d'aigua no destinada al consum humà.																	
☐		Juntes elastomèriques termoplàstiques de material cel·lular de cautxú vulcanitzat com estanquitat en unions de canonades per a transport i drenatge d'aigua no destinada al consum humà.																	
☐		Juntes elastomèriques de poliuretà emmotllat com estanquitat en unions de canonades per a transport i drenatge d'aigua no destinada al consum humà.																	
☐																			

Prescripcions sobre el control de recepció:

Prescripcions establertes al Plec de Condicions Tècniques Particulars:
- *(si s'estableixen)*
Pautes sobre freqüències del control de Recepció:
- Abans del subministrament del PEIS: Documents d'origen; autoritzacions administratives; Documentació de conformitat amb requisits tècnics. *- Durant els subministraments dels PEIS.:* Fulls de subministrament, albarans, etiquetes. *- Acabat el subministrament dels PEIS.:* Certificat de garantia del subministrador, sobre totes les partides/remeses subministrades.
Activitats de l'empresa Constructora:
- Recopilar dels subministradors la documentació de recepció dels PEIS. Gestió dels subministraments. - Lliurament d'aquest documents a la Direcció de l'Execució de l'Obra. - Lliurament de documentació referent a la qualitat preparada pel constructor (si l'autoritza el DEO).
Persona física responsable per part de la Constructora:
Sr./a.:

Projecte:	Amidaments i Pressupost Edifici BARNAHUS - MATARO	Ref.:	PR-BRNHUS	Autor:	

L'EXECUCIÓ DE L'UNITAT DE L'OBRA

Objectiu: Les verificacions següents: *Replanteig; Materials utilitzats; Execució i disposició dels elements constructius i de les instal·lacions; Verificacions i demés controls; Compatibilitat entre els diferents productes, elements i sistemes constructius*

Pla:	Cod.	Verificació de Paràmetres d'execució*	Control	Criteris de formació de lots
☐	PE-175	DISPOSICIÓ DE CAPES FILTRANTS	Organolèptic Control del 50% de l'execució	- Per cada instal·lació de drenatge
☐	PE-175	DISPOSICIÓ DE CAPES DE DRENATGE		
☐	PE-175	EXECUCIÓ DE CAMBRES DE BOMBEIG		
☐	PE-175	EQUIPS DE BOMBEIG		
☐	PE-			

** Unitats d'inspecció per lot*

Prescripcions sobre el control de l'execució:

Prescripcions establertes al Plec de Condicions Tècniques Particulars
- *(si s'estableixen)*
Consideracions en la recepció de l'obra executada (CTE Art.7.3.):
☐ - Certificació de gestió de la qualitat de l'agent: Constructora. ☐ - Verificacions de Entitat de Control de l'Edificació.
Consideracions sobre l'Autocontrol de la Constructora
- Existeix un Pla d'autocontrol de la Constructora? SI ☐ NO ☐ - S'aprova el Pla d'autocontrol de la Constructora per par de la DF? SI ☐ NO ☐ - Requereix la DF els registres de l'autocontrol de la Constructora? SI ☐ NO ☐ ***Persona responsable de l'autocontrol:*** Sr./a:

UNITAT D'OBRA ACABADA

Objectiu: Verificació de les condicions de funcionalitat i aptitud de:
- Unitat d'obra terminada
- Part de la unitat d'obra terminada

Pla:	Cod.	Verificacions i/o proves*	Control	Criteris de formació de lots
☐	PA-1741	DRENATGE	Proves de servei	- Cada instal·lació de drenatge

** Verificacions i/o proves per lot*

Prescripcions sobre el control de l'obra acabada:

Prescripcions establertes al Plec de Condicions Tècniques Particulars
- *(si s'estableixen)*
Consideracions en la recepció de l'obra acabada (CTE Art.7.3.):
☐ - Certificació de gestió de la qualitat de l'agent: Constructora. ☐ - Verificacions de Entitat de Control de l'Edificació.
Consideracions sobre l'Autocontrol de la Constructora
- Existeix un Pla d'autocontrol de la Constructora? SI ☐ NO ☐ - S'aprova el Pla d'autocontrol de la Constructora per par de la DF? SI ☐ NO ☐ - Requereix la DF els registres de l'autocontrol de la Constructora? SI ☐ NO ☐ ***Persona responsable de l'autocontrol:*** Sr./a:

Comentaris:

Projecte:	Amidaments i Pressupost Edifici BARNAHUS - MATARO	Ref.:	PR-BRNHUS	Autor:	

PROCÉS CONSTRUCTIU – UNITAT D'OBRA

17 - INSTAL·LACIÓ DE SANEJAMENT
177- CLAVEGUERAM (URBANITZACIÓ)
1771 XARXA DE CLAVEGUERAM

RECEPCIÓ DE PEiS

Objectiu: *Controlar l'origen; Controlar el compliment amb les autoritzacions administratives; Verificar el compliment dels requisits essencials i obligatoris:*

Pla	Cod.	Element	Origen i garantia		Autoritzacions administratives					Conformitat amb requisits tècnics									
					Documentació del marcatge CE					DPC	Garantia conformitat a Norma producte								
			Fulls de subministra, etiquetat.	Garantia del fabricant	Etiqueta, marcatge CE	Declaració de prestacions	Instruccions, inf. seguretat	Avaluació tècnica europea	*Altres*	Documentació tècnica	Segell, marca conformitat	CCRR	Homologació	Marca AENOR "N"	Assaigs s/norma s/especificació	Control origen, recepció tècniques	Fitxa característiques tècniques	Distintius de qualitat voluntaris	Avaluacions d' idoneitat tècnica
☐	177	CLAVEGUERAM (URBANITZACIÓ)													**				
☐	1772	CANONADES																	
☐		Tubs de foneria sanejament																	
☐		Tubs de foneria per a canalitzacions d'aigua																	
☐		Tubs de PVC-U, canalitzacions a baixa pressió																	
☐		Tubs de PVC-U, canalitzacions a alta pressió																	
☐		Tubs de Polipropilè, canalitzacions a baixa pressió																	
☐		Tubs de Formigó, canalitzacions a baixa pressió																	
☐		Marcs prefabricats de formigó, estructurals o no, de secció transversal rectangular, monolítics i projectats com elements continus, utilitzats per creació de forats per sota del nivell del sòl amb la finalitat de transport o emmagatzemament d'aigües residuals, galeries de cables, passatges soterranis, etc.																	
☐	1773	CAMBRES D'INSPECCIÓ																	
☐		Passos d'home i cambres d'inspecció de fibrociment sense amiant, amb drenatges soterrats i embornals																	
☐		Pous de registre i cambres d'inspecció prefabricats de formigó en massa, amb fibra d'acer o formigó armat, per a accés, aireig i ventilació de xarxa de sanejament																	
☐		Pates per a pous de registre enterrats i altres cambres visitables enterrades																	
☐		Escales fixes per a pous de registre, per a xarxes d'aigües residuals, pluvials i superficials.																	

-(**) *Prova d'estanquitat de dos tubs units amb un junt, abans de l'acceptació per part de la DF del tipus de junta proposat (Plec de sanejament 1986. Art. 4.4.)*

Documents per la recepció dels PEiS: *obligatoris* *voluntaris* *Altres per verificar el compliment d'exigències*

Prescripcions sobre el control de recepció:

Prescripcions establertes al Plec de Condicions Tècniques Particulars:
- *(si s'estableixen)*
Pautes sobre freqüències del control de Recepció:
- Abans del subministrament del PEIS: Documents d'origen; autoritzacions administratives; Documentació de conformitat amb requisits tècnics. *- Durant els subministraments dels PEIS.:* Fulls de subministrament, albarans, etiquetes. *- Acabat el subministrament dels PEIS.:* Certificat de garantia del subministrador, sobre totes les partides/remeses subministrades.
Activitats de l'empresa Constructora:
- Recopilar dels subministradors la documentació de recepció dels PEIS. Gestió dels subministraments. - Lliurament d'aquest documents a la Direcció de l'Execució de l'Obra. - Lliurament de documentació referent a la qualitat preparada pel constructor (si l'autoritza el DEO).
Persona física responsable per part de la Constructora:
Sr./a.:

L'EXECUCIÓ DE L'UNITAT DE L'OBRA

Objectiu: Les verificacions següents: *Replanteig; Materials utilitzats; Execució i disposició dels elements constructius i de les instal·lacions; Verificacions i demés controls; Compatibilitat entre els diferents productes, elements i sistemes constructius*

Pla:	Cod.	Verificació de Paràmetres d'execució*	Control	Criteri de formació de lots
☐	PE-1775	DISPOSICIÓ DE CANONADES	Realçat de la canalització de formigó Inspecció cada 15 m	- Un lot cada 500 m^2
☐	PE-1775	RASANT, COTES	Comprovacions de la rasant dels conductes entre pous Inspecció cada tres trams	
☐	PE-1775	ESTANQUITAT	Comprovació de l'estanquitat segons plec de sanejament 1986 Una prova d'estanquitat cada 10% de la xarxa. Es farà abans del reblert. (30minuts)	
☐	PE-1775	REBLERT DE RASES	Característiques del materials de reblert Verificació de la compactació	
☐	PE-1775	SOBREIXIDORS	Desnivells: 100% Dimensions: 50% Anivellament: 100% Solera: 100%	
☐	PE-1775	POUS	Dimensions: 1 control cada 5 pous Anivellament: 1 control cada 10 pous Solera: 1 control cada 5 pous Desnivells: 1 control cada 5 pous	
☐	PE-1775	BUNERES	Anivellament amb reixes: 1 control cada 10 buneres	

☐	PE-1775	CAMBRA DE DESCÀRREGA	Dimensions: Control del 50%	
☐	PE-			

** Unitats d'inspecció per lot*

Prescripcions sobre el control de l'execució:

Prescripcions establertes al Plec de Condicions Tècniques Particulars
- *(si s'estableixen)*
Consideracions en la recepció de l'obra executada (CTE Art.7.3.):
☐ - Certificació de gestió de la qualitat de l'agent: Constructora. ☐ - Verificacions de Entitat de Control de l'Edificació.
Consideracions sobre l'Autocontrol de la Constructora
- Existeix un Pla d'autocontrol de la Constructora? SI ☐ NO ☐ - S'aprova el Pla d'autocontrol de la Constructora per par de la DF? SI ☐ NO ☐ - Requereix la DF els registres de l'autocontrol de la Constructora? SI ☐ NO ☐ ***Persona responsable de l'autocontrol:*** Sr./a:

UNITAT D'OBRA ACABADA

Objectiu: Verificació de les condicions de funcionalitat i aptitud de:
- Unitat d'obra terminada
- Part de la unitat d'obra terminada

Pla:	Cod.	Verificacions i/o proves*	Control	Criteri de formació de lots
☐	PA-1771	XARXA DE CLAVEGUERAM	Inspecció visual de funcionament del 100% de la xarxa	Tota la xarxa

** Verificacions i/o proves per lot*

Prescripcions sobre el control de l'obra acabada:

Prescripcions establertes al Plec de Condicions Tècniques Particulars
- *(si s'estableixen)*
Consideracions en la recepció de l'obra acabada (CTE Art.7.3.):
☐ - Certificació de gestió de la qualitat de l'agent: Constructora. ☐ - Verificacions de Entitat de Control de l'Edificació.
Consideracions sobre l'Autocontrol de la Constructora
- Existeix un Pla d'autocontrol de la Constructora? SI ☐ NO ☐ - S'aprova el Pla d'autocontrol de la Constructora per par de la DF? SI ☐ NO ☐ - Requereix la DF els registres de l'autocontrol de la Constructora? SI ☐ NO ☐ ***Persona responsable de l'autocontrol:*** Sr./a:

Comentaris:

Projecte:	Amidaments i Pressupost Edifici BARNAHUS - MATARO	Ref.:	PR-BRNHUS	Autor:	

PROCÉS CONSTRUCTIU – UNITAT D'OBRA

18 - INSTAL·LACIÓ DE CALEFACCIÓ I VENTILACIÓ

181- INSTAL·LACIÓ DE CALEFACCIÓ

1811 INSTAL·LACIÓ DE CALEFACCIÓ

RECEPCIÓ DE PEiS

Objectiu: *Controlar l'origen; Controlar el compliment amb les autoritzacions administratives; Verificar el compliment dels requisits essencials i obligatoris:*

Pla	Cod.	Element	Origen i garantia		Autoritzacions administratives					Conformitat amb requisits tècnics									
					Documentació del marcatge CE					DPC	Garantia conformitat a Norma producte								
			Fulls de subministra, etiquetat.	Garantia del fabricant	Etiqueta, marcatge CE	Declaració de prestacions	Instruccions, inf. seguretat	Avaluació tècnica europea	*Altres*	Documentació tècnica	Segell, marca conformitat	CCRR	Homologació	Marca AENOR "N"	Assaigs s/norma s/especificació ~~Ocum.d' origen s/espec.~~ tècniques	Fitxa característiques tècniques	Distintius de qualitat voluntaris	Avaluacions d' idoneïtat tècnica
☐	181	INSTAL·LACIÓ DE CALEFACCIÓ																	
☐	1812	CANONADES, VÀLVULES I ACCESORIS																	
☐		Coure i aleacions de coure. Tubs rodons de coure, sense soldadura, per aigua i gas en aplicacions sanitàries i de calefacció.	■		■	■				▨									
☐		Coure i aleacions de coure. Accessoris.										▨	▨	▨					
☐		Tubs, ràcords i accessoris de foneria dúctil i les seves unions per a canalitzacions d'aigua soterrades o aèries, amb o sense pressió	■									▨	▨	▨					
☐		Tubs de polietilè (PE) per al subministrament d'aigua												▥					
☐		Sistemes de canalitzacions en materials plàstics per a instal·lacions d'aigua calenta i freda. Polietilè reticulat (PE-X).										▨	▨	▨					
☐		Sistemes de canalització en materials plàstics per a instal·lacions d'aigua calenta i freda. Polibutilè (PB)										▨	▨	▨					
☐		Sistemes de canalitzacions en materials plàstics per a instal·lacions d'aigua calenta i freda. Polipropilè (PP)										▨	▨	▨					
☐		Tubs, ràcords i accessoris d'acer per al transport de líquids aquosos, inclòs l'aigua destinada per al consum humà. Condicions tècniques de subministrament.	■		■	■				▨									

Documents per la recepció dels PEiS: ■ *obligatoris* ▥ *voluntaris* ▨ *Altres per verificar el compliment d'exigències*

Projecte:	Amidaments i Pressupost Edifici BARNAHUS - MATARO	Ref.:	PR-BRNHUS	Autor:	

Pla	Cod.	Element	Origen i garantia		Autoritzacions administratives					Conformitat amb requisits tècnics									
					Documentació del marcatge CE					DPC	Garantia conformitat a Norma producte								
			Fulls de subministra, etiquetat.	Garantia del fabricant	Etiqueta, marcatge CE	Declaració de prestacions	Instruccions, inf. seguretat	Avaluació tècnica europea	*Altres*	Documentació tècnica	Segell, marca conformitat	CCRR	Homologació	Marca AENOR "N"	Assaigs s/norma s/especificació ~~Ocum.d' origen s/espec.~~ tècniques	Fitxa característiques tècniques	Distintius de qualitat voluntaris	Avaluacions d' idoneïtat tècnica
☐		Tubs d'acer no aliat aptes per a soldar i roscar. Condicions tècniques de subministrament.										■							
☐		Tubs d'acer soldat, amb diàmetres nominals compresos entre 8 i 220 mm i els seus perfils derivats corresponents, destinats a conducció de fluids, aplicacions mecàniques, estructurals i altres usos, tant en negre com galvanitzat.										▨	▨	▨					
☐		Sistemes de canalitzacions en materials plàstics termostables reforçats amb fibra de vidre (PRFV) basats en resines de polièster insaturat (UP), amb unions rígides o flexibles, destinades a la utilització en instal·lacions soterrades.										▨	▨	▨					
☐		Adhesius per a sistemes de canalitzacions en materials termoplàstics per a fluids líquids a pressió	■		■					▨									
☐	1813	CONDUCTES D'AIRE I ACCESORIS																	
☐		Conductes de xapa metàl·lica														■			
☐		Conductes metàl·lics														■			
☐		Revestiment interior														■			
☐		XEMENEIES I CONDUCTES DE FUMS																	
☐		Xemeneies. Terminals dels conductes de fums argilencs/ceràmics	■		■					▨									
☐		Xemeneies. Conductes de fums d'argila o ceràmics	■		■					▨									
☐		Xemeneies. Elements de paret exterior de formigó	■		▥					▥									
☐		Xemeneies. Parets interiors de formigó	■		■					▨									
☐		Xemeneies.Conductes de fum de blocs de formigó	■		▥					▥									
☐		Xemeneies modulars amb conductes de fum d'argila o ceràmics. En condicions humides.	■		■					▨									
☐		Xemeneies. Parets exteriors d'argila o ceràmiques per a xemeneies modulars	■		■					▨									
☐		Xemeneies amb conductes de fum de material plàstic.	■		■	■				▨									

Documents per la recepció dels PEiS: ■ *obligatoris* ▥ *voluntaris* ▨ *Altres per verificar el compliment d'exigències*

Projecte:	Amidaments i Pressupost Edifici BARNAHUS - MATARO	Ref.:	PR-BRNHUS	Autor:	

Pla	Cod.	Element	Origen i garantia		Autoritzacions administratives					Conformitat amb requisits tècnics									
					Documentació del marcatge CE					DPC	Garantia conformitat a Norma producte								
			Fulls de subministra, etiquetat.	Garantia del fabricant	Etiqueta, marcatge CE	Declaració de prestacions	Instruccions, inf. seguretat	Avaluació tècnica europea	*Altres*	Documentació tècnica	Segell, marca conformitat	CCRR	Homologació	Marca AENOR "N"	Assaigs s/norma s/especificació Control: origen i escapçon.	Fitxa característiques tècniques	Distintius de qualitat voluntaris	Avaluacions d' idoneïtat tècnica
☐		Xemeneies industrials autoportants. Materials per a conductes de maó.	■		■					▨								
☐		Xemeneies autoportants per a construccions cilíndriques d'acer d'ús en xemeneies de paret simple d'acer i revestiments d'acer.	■		■					▨								
☐		Xemeneies metàl·liques. Conductes interiors metàl·lics i conductes d'acoblament.	■		■					▨				▥				
☐		Xemeneies metàl·liques modulars.	■		■					▨				▥				
☐		Xemeneies modulars amb conductes de fum d'argila o ceràmics. Amb resistència al sutge.	■		■					▨								
☐		Xemeneies. Blocs per a conductes de fums d'argila o ceràmics per a xemeneies de paret simple.	■		■					▨								
☐		Xemeneies modulars amb conductes de fum d'argila o ceràmics amb sistema de tir d'aire.	■		■					▨								
☐		Xemeneies. metàl·liques i conductes de subministrament d'aire independent del material. Terminals verticals per a calderes estanques tipus C6.	■		■					▨								
☐		Ximeneies i conductes de subministrament d'aire per calderes estanques individuals	■		■					▨								
☐	1815	RADIADORS I CONVECTORS																
☐		Plafons radiants montats en el sostre alimentats amb aigua a una temperatura inferior a 120ºC.	■		■					▨					▨			
☐		Radiadors i convectors.	■		■					▨					▨			
☐	1816	EQUIPS DE PRODUCCIÓ DE CALOR: CALDERES I CREMADORS																
☐		Estufes per combustibles líquids, amb cremadors de vaporització i conductes d'evacuació de fums	■		■					▨								
☐		Calderes domèstiques independents que utilitzen combustibles sòlids. Potència tèrmica nominal inferior o igual a 50 kW. Requisits i mètodes d'assaig.	■		■					▨					▨			
☐		Aparells inseribles, inclosos en les llars de foc obertes, que utilitzen combustibles sòlids. Requisits i mètodes d'assaig.	■		■					▨					▨			
☐		Estufes que utilitzen combustibles sòlids	■		■					▨					▨			
☐		Aparells amb alliberament lent de calor alimentats amb combustibles sòlids.	■		■					▨								
☐		Aparells de calefacció domèstica alimentats amb pellets de fusta	■		■					▨								

Documents per la recepció dels ■ *obligatoris* ▥ *voluntaris* ▨ *Altres per verificar el compliment d'exigències*

Projecte:	Amidaments i Pressupost Edifici BARNAHUS - MATARO	Ref.:	PR-BRNHUS	Autor:	

PEiS: ■ ▥ ▨

Pla	Cod.	Element	Origen i garantia		Autoritzacions administratives					Conformitat amb requisits tècnics									
					Documentació del marcatge CE					DPC	Garantia conformitat a Norma producte								
			Fulls de subministra, etiquetat.	Garantia del fabricant	Etiqueta, marcatge CE	Declaració de prestacions	Instruccions, inf. seguretat	Avaluació tècnica europea	*Altres*	Documentació tècnica	Segell, marca conformitat	CCRR	Homologació	Marca AENOR "N"	Assaigs s/norma s/especificació Control: origen i escapçon.	Fitxa característiques tècniques	Distintius de qualitat voluntaris	Avaluacions d' idoneïtat tècnica
☐	1817	ELEMENTS DE REGULACIÓ I CONTROL																
☐		Vàlvules termostàtiques	■															
☐		Equips de regulació: Termostat ambient Tot-res	■															
☐		Equips de regulació: Vàlvules motoritzades	■															
☐		Equips de regulació amb compensació de temperatura exterior: Sondes exteriors de temperatura	■															
☐		Equips de regulació amb compensació de temperatura exterior: Sondes interiors de temperatura	■															
☐		Equips de regulació amb compensació de temperatura exterior: Sondes d'immersió	■															
☐		Equips de regulació amb compensació de temperatura exterior: Central de regulació	■															
☐	1818	ALTRES EQUIPS																
☐		Dipòsits de polietilè emmotllats per bufat i per moldeig rotacional i de poliamida 6 fabricats per polimeració aniònica. Requisits i assaigs.	■		■					▨					▨			
☐		Dipòsit d'expansió	■															
☐	181c	SUBSISTEMA SOLAR																
☐		Captadors solars d'escalfament líquid.	■															
☐		Sistemes solars tèrmics													▨			
☐		Acumuladors per a sistemes solars de calefacció													▨			
☐		Captadors solars d'escalfament líquid.													▨			
☐		Captadors solars prefabricats.	■															

Documents per la recepció dels PEiS: ■ *obligatoris* ▥ *voluntaris* ▨ *Altres per verificar el compliment d'exigències*

Prescripcions sobre el control de recepció:

Prescripcions establertes al Plec de Condicions Tècniques Particulars:
- *(si s'estableixen)*
Pautes sobre freqüències del control de Recepció:
- Abans del subministrament del PEIS: Documents d'origen; autoritzacions administratives; Documentació de conformitat amb requisits tècnics. *- Durant els subministraments dels PEIS.:* Fulls de subministrament, albarans, etiquetes. *- Acabat el subministrament dels PEIS.:* Certificat de garantia del subministrador, sobre totes les partides/remeses subministrades.
Activitats de l'empresa Constructora:
- Recopilar dels subministradors la documentació de recepció dels PEIS. Gestió dels subministraments. - Lliurament d'aquest documents a la Direcció de l'Execució de l'Obra. - Lliurament de documentació referent a la qualitat preparada pel constructor (si l'autoritza el DEO).
Persona física responsable per part de la Constructora:
Sr./a.:

L'EXECUCIÓ DE L'UNITAT DE L'OBRA

Objectiu: Les verificacions següents: *Replanteig; Materials utilitzats; Execució i disposició dels elements constructius i de les instal·lacions; Verificacions i demés controls; Compatibilitat entre els diferents productes, elements i sistemes constructius*

Pla:	Cod.	Verificació de Paràmetres d'execució*	Control	Criteris de formació de lots
☐	PE-18	XARXA DE TUBERIES D'AIGUA	Tipus de tubs, diàmetres, fixació, disposició, aïllament. Un cada 30m	- Un lot per zones comuns - Un lot per habitatge
			Col·locació de maneguets passamurs Un per planta	
☐	PE-18	GOT D'EXPANSIÓ	Capacitat, situació, fixació Un per instal·lació	- Un lot per habitatge

☐	PE-18	VÀLVULES I AIXETES	Instal·lació, tipus, fixació Un per instal·lació	- Un lot per zones comuns - Un lot per habitatge
☐	PE-18	EQUIPS DE REGULACIÓ	Col·locació Un per instal·lació	- Un lot per habitatge
☐	PE-18	RADIADORS	Tipus, capacitat, situació, fixació, presència de purgador Un cada 10 radiadors	- Un lot per habitatge
☐	PE-18	CALDERA I CREMADOR	Tipus, instal·lació i disposició de la caldera i cremador Un per cada equip	- Un lot per habitatge
☐	PE-18			

**Unitats d'inspecció per lot*

Prescripcions sobre el control de l'execució:

Prescripcions establertes al Plec de Condicions Tècniques Particulars
- *(si s'estableixen)*
Consideracions en la recepció de l'obra executada (CTE Art.7.3.):
☐ - Certificació de gestió de la qualitat de l'agent: Constructora. ☐ - Verificacions de Entitat de Control de l'Edificació.
Consideracions sobre l'Autocontrol de la Constructora
- Existeix un Pla d'autocontrol de la Constructora? SI ☐ NO ☐ - S'aprova el Pla d'autocontrol de la Constructora per par de la DF? SI ☐ NO ☐ - Requereix la DF els registres de l'autocontrol de la Constructora? SI ☐ NO ☐ ***Persona responsable de l'autocontrol:*** Sr./a:

UNITAT D'OBRA ACABADA

Objectiu: Verificació de les condicions de funcionalitat i aptitud de:
- Unitat d'obra terminada
- Part de la unitat d'obra terminada

Pla:	Cod.	Verificacions i/o proves*	Control	Criteris de formació de lots
☐	PA-1811	EQUIPS: CALDERES	Estanquitat de l'equip de caldera de potència calorífica > 30.000 kcal/h (DB HE-2) 100% de les calderes	- Calderes de l'instal·lació
			Verificació i anàlisis dels fums produïts per l'equip de caldera de potència calorífica > 30.000 kcal/h (DB HE-2) 100% de les calderes	
			Verificació de seguretat de la flama (DB HE-2) 100% de les calderes	
			Verificació de l'ajust del cremador (DB HE-2) 100% dels cremadors que no tinguin marcatge CE	

Projecte:	Amidaments i Pressupost Edifici BARNAHUS - MATARO	Ref.:	PR-BRNHUS	Autor:	

		EQUIPS I APARELLS	Verificació de les dades de funcionament (DB HE-2) 100% dels equips i aparells	- Equips i aparells de l'instal·lació
		RADIADORS	Proves d'estanquitat Un per instal·lació	- Cada habitatge
☐	PA-1812	XARXES DE TUBERIES D'AIGUA	Proves d'estanquitat (DB HE-2) 100% de les xarxes	- Zones comuns - Cada habitatge
			Prova de lliure dilatació (DB HE-2) 100% de les xarxes	- Zones comuns - Cada habitatge
☐	PA-1815	SUBSISTEMA SOLAR	Proves de lliure dilatació (DB HE-2) 100% del subsistema	- Cada subsistema
			Prova de seguretat (DB HE-2) 100% del subsistema	- Cada subsistema

** Verificacions i/o proves per lot*

Prescripcions sobre el control de l'obra acabada:

Prescripcions establertes al Plec de Condicions Tècniques Particulars
- *(si s'estableixen)*
Consideracions en la recepció de l'obra acabada (CTE Art.7.3.):
☐ - Certificació de gestió de la qualitat de l'agent: Constructora. ☐ - Verificacions de Entitat de Control de l'Edificació.
Consideracions sobre l'Autocontrol de la Constructora
- Existeix un Pla d'autocontrol de la Constructora? SI ☐ NO ☐ - S'aprova el Pla d'autocontrol de la Constructora per par de la DF? SI ☐ NO ☐ - Requereix la DF els registres de l'autocontrol de la Constructora? SI ☐ NO ☐ ***L'empresa instal·ladora haurà de presentar un informe final de les proves efectuades que contingui les condicions de funcionament, ajust i equilibrat, dels equips i aparells*** ***Persona responsable de l'autocontrol:*** Sr./a:

Comentaris:

Projecte:	Amidaments i Pressupost Edifici BARNAHUS - MATARO	Ref.:	PR-BRNHUS	Autor:	

PROCÉS CONSTRUCTIU – UNITAT D'OBRA

18 - INSTAL·LACIÓ DE CALEFACCIÓ I VENTILACIÓ
182- INSTAL·LACIÓ DE VENTILACIÓ
1821 INSTAL·LACIÓ DE VENTILACIÓ

RECEPCIÓ DE PEiS

Objectiu: *Controlar l'origen; Controlar el compliment amb les autoritzacions administratives; Verificar el compliment dels requisits essencials i obligatoris:*

Pla	Cod.	Element	Origen i garantia		Autoritzacions administratives					Conformitat amb requisits tècnics									
					Documentació del marcatge CE					DPC	Garantia conformitat a Norma producte								
			Fulls de subministra, etiquetat.	Garantia del fabricant	Etiqueta, marcatge CE	Declaració de prestacions	Instruccions, inf. seguretat	Avaluació tècnica europea	*Altres*	Documentació tècnica	Segell, marca conformitat	CCRR	Homologació	Marca AENOR "N"	Assaigs s/norma s/especificació	Control d'origen s/especificació tècniques	Fitxa característiques tècniques	Distintius de qualitat voluntaris	Avaluacions d' idoneitat tècnica
☐	1824	XEMENEIES I CONDUCTES DE FUMS																	
☐		Xemeneies. Terminals dels conductes de fums argilencs/ceràmics																	
☐		Xemeneies. Conductes de fums d'argila o ceràmics																	
☐		Xemeneies. Elements de paret exterior de formigó																	
☐		Xemeneies. Parets interiors de formigó																	
☐		Xemeneies.Conductes de fum de blocs de formigó																	
☐		Xemeneies modulars amb conductes de fum d'argila o ceràmics. En condicions humides.																	
☐		Xemeneies. Parets exteriors d'argila o ceràmiques per a xemeneies modulars																	
☐		Xemeneies amb conductes de fum de material plàstic.																	
☐		Xemeneies industrials autoportants. Materials per a conductes de maó.																	
☐		Xemeneies autoportants per a construccions cilíndriques d'acer d'ús en xemeneies de paret simple d'acer i revestiments d'acer.																	
☐		Xemeneies metàl·liques. Conductes interiors metàl·lics i conductes d'acoblament.																	
☐		Xemeneies metàl·liques modulars.																	
☐		Xemeneies modulars amb conductes de fum d'argila o ceràmics. Amb resistència al sutge.																	
☐		Xemeneies. Blocs per a conductes de fums d'argila o ceràmics per a xemeneies de paret simple.																	
☐		Xemeneies modulars amb conductes de fum d'argila o ceràmics amb sistema de tir d'aire.																	
☐		Xemeneies. metàl·liques i conductes de subministrament d'aire independent del material. Terminals verticals per a calderes estanques tipus C6.																	
☐		Xemeneies i conductes de subministrament d'aire per calderes estanques individuals																	
	1825	AIREJADORS																	

Documents per la recepció dels *obligatoris* *voluntaris* *Altres per verificar el compliment d'exigències*

Prescripcions sobre el control de recepció:

Prescripcions establertes al Plec de Condicions Tècniques Particulars:
- *(si s'estableixen)*
Pautes sobre freqüències del control de Recepció:
- Abans del subministrament del PEIS: Documents d'origen; autoritzacions administratives; Documentació de conformitat amb requisits tècnics. *- Durant els subministraments dels PEIS.:* Fulls de subministrament, albarans, etiquetes. *- Acabat el subministrament dels PEIS.:* Certificat de garantia del subministrador, sobre totes les partides/remeses subministrades.
Activitats de l'empresa Constructora:
- Recopilar dels subministradors la documentació de recepció dels PEIS. Gestió dels subministraments. - Lliurament d'aquest documents a la Direcció de l'Execució de l'Obra. - Lliurament de documentació referent a la qualitat preparada pel constructor (si l'autoritza el DEO).
Persona física responsable per part de la Constructora:
Sr./a.:

L'EXECUCIÓ DE L'UNITAT DE L'OBRA

Objectiu: Les verificacions següents: *Replanteig; Materials utilitzats; Execució i disposició dels elements constructius i de les instal·lacions; Verificacions i demés controls; Compatibilitat entre els diferents productes, elements i sistemes constructius*

Pla:	Cod.	Verificació de Paràmetres d'execució*	Control	Criteris de formació de lots
☐	PE-18Z	CONDUCTES / XIMENEIES	Control organolèptic de tipus, situació, fixacions, dimensions, capacitat dels equips Control del 50% de la instal·lació	- Cada planta
☐	PE-18Z	EXTRACTORS		
☐	PE-18Z	SISTEMES D'ACCIONAMENT		
☐	PE-	AIREJADORS		
☐	PE-			

** Unitats d'inspecció per lot*

Prescripcions sobre el control de l'execució:

Prescripcions establertes al Plec de Condicions Tècniques Particulars
- *(si s'estableixen)*
Consideracions en la recepció de l'obra executada (CTE Art.7.3.):
☐ - Certificació de gestió de la qualitat de l'agent: Constructora. ☐ - Verificacions de Entitat de Control de l'Edificació.
Consideracions sobre l'Autocontrol de la Constructora
- Existeix un Pla d'autocontrol de la Constructora? SI ☐ NO ☐ - S'aprova el Pla d'autocontrol de la Constructora per par de la DF? SI ☐ NO ☐ - Requereix la DF els registres de l'autocontrol de la Constructora? SI ☐ NO ☐ ***Persona responsable de l'autocontrol:*** Sr./a:

UNITAT D'OBRA ACABADA

Objectiu: Verificació de les condicions de funcionalitat i aptitud de:
- Unitat d'obra terminada
- Part de la unitat d'obra terminada

Pla:	Cod.	Verificacions i/o proves*	Control	Criteris de formació de lots
☐	PA-1821	INSTAL·LACIÓ DE VENTILACIÓ	Proves d'estanquitat i evacuació de fums (DB HS-3) Un per cada 5 conductes i no menys d'un (voluntari)	- Cada 2 plantes
☐	PA-1822	EXTRACCIÓ EN GARATGES	Proves finals de Servei (DB HS-3) Un per cada 5 detectors i no menys d'un (voluntari)	- Cada 250 m^2
☐	PA-1823	XIMENEIES UNITÀRIES	Estanquitat i funcionament (DB HS-3) Un prova (voluntari)	

** Verificacions i/o proves per lot*

Prescripcions sobre el control de l'obra acabada:

Prescripcions establertes al Plec de Condicions Tècniques Particulars
- *(si s'estableixen)*
Consideracions en la recepció de l'obra acabada (CTE Art.7.3.):
☐ - Certificació de gestió de la qualitat de l'agent: Constructora. ☐ - Verificacions de Entitat de Control de l'Edificació.
Consideracions sobre l'Autocontrol de la Constructora
- Existeix un Pla d'autocontrol de la Constructora? SI ☐ NO ☐ - S'aprova el Pla d'autocontrol de la Constructora per par de la DF? SI ☐ NO ☐ - Requereix la DF els registres de l'autocontrol de la Constructora? SI ☐ NO ☐ ***Persona responsable de l'autocontrol:*** Sr./a:

Comentaris:

Projecte:	Amidaments i Pressupost Edifici BARNAHUS - MATARO	Ref.:	PR-BRNHUS	Autor:	

PROCÉS CONSTRUCTIU – UNITAT D'OBRA

19 - INSTAL·LACIÓ DE CLIMATITZACIÓ
191- INSTAL·LACIÓ DE CLIMATITZACIÓ
1911 INSTAL·LACIÓ DE CLIMATITZACIÓ

RECEPCIÓ DE PEiS

Objectiu: *Controlar l'origen; Controlar el compliment amb les autoritzacions administratives; Verificar el compliment dels requisits essencials i obligatoris:*

Pla	Cod.	Element	Origen i garantia		Autoritzacions administratives					Conformitat amb requisits tècnics									
					Documentació del marcatge CE					DPC	Garantia conformitat a Norma producte								
			Fulls de subministra, etiquetat.	Garantia del fabricant	Etiqueta, marcatge CE	Declaració de prestacions	Instruccions, inf. seguretat	Avaluació tècnica europea	*Altres*	Documentació tècnica	Segell, marca conformitat	CCRR	Homologació	Marca AENOR "N"	Assaigs s/norma s/especificació	Fitxa característiques tècniques	Distintius de qualitat voluntaris	Avaluacions d' idoneïtat tècnica
☐	191	INSTAL·LACIÓ DE CLIMATITZACIÓ																	
☐	1911	EQUIPS DE PRODUCCIÓ DE FRED																	
☐		Aparells acondicionadors d'aire	■												▒	▒	▒		
☐		Plantes refrigeradores d'aigua	■												▒	▒	▒		
☐		Equips autònoms	■												▒	▒	▒		
☐		Maquines alternatives de refrigeració	■												▒	▒	▒		
☐		Maquines centrífugues de refrigeració	■												▒	▒	▒		
☐		Maquines de refrigeració per absorció	■												▒	▒	▒		
☐	1912	ALTRES EQUIPS																	
☐		Bescanviador	■												▒	▒	▒		
☐	1913	CANONADES, VÀLVULES I ACCESORIS																	
☐		Coure i aleacions de coure. Tubs rodons de coure, sense soldadura, per aigua i gas en aplicacions sanitàries i de calefacció.	■		■	■				▒									
☐		Coure i aleacions de coure. Accessoris.										■							
☐		Tubs, ràcords i accessoris de foneria dúctil i les seves unions per a canalitzacions d'aigua soterrades o aèries, amb o sense pressió	■									■							
☐		Tubs de polietilè (PE) per al subministrament d'aigua												■					
☐		Sistemes de canalitzacions en materials plàstics per a instal·lacions d'aigua calenta i freda. Polietilè reticulat (PE-X).										▒	▒	▒					
☐		Sistemes de canalització en materials plàstics per a instal·lacions d'aigua calenta i freda. Polibutilè (PB)										▒	▒	▒					
☐		Sistemes de canalitzacions en materials plàstics per a instal·lacions d'aigua calenta i freda. Polipropilè (PP)										▒	▒	▒					
☐		Tubs, ràcords i accessoris d'acer per al transport de líquids aquosos, inclòs l'aigua destinada per al consum humà. Condicions tècniques de subministrament.	■		■	■				▒									

Projecte:	Amidaments i Pressupost Edifici BARNAHUS - MATARO	Ref.:	PR-BRNHUS	Autor:	

Pla	Cod.	Element	Origen i garantia		Autoritzacions administratives					Conformitat amb requisits tècnics									
					Documentació del marcatge CE					DPC	Garantia conformitat a Norma producte								
			Fulls de subministra, etiquetat.	Garantia del fabricant	Etiqueta, marcatge CE	Declaració de prestacions	Instruccions, inf. seguretat	Avaluació tècnica europea	*Altres*	Documentació tècnica	Segell, marca conformitat	CCRR	Homologació	Marca AENOR "N"	Assaigs s/norma s/especificació	Fitxa característiques tècniques	Distintius de qualitat voluntaris	Avaluacions d' idoneïtat tècnica
☐		Tubs d'acer no aliat aptes per a soldar i roscar. Condicions tècniques de subministrament.										▒							
☐		Tubs d'acer soldat, amb diàmetres nominals compresos entre 8 i 220 mm i els seus perfils derivats corresponents, destinats a conducció de fluids, aplicacions mecàniques, estructurals i altres usos, tant en negre com galvanitzat.										▒	▒	▒					
☐		Sistemes de canalitzacions en materials plàstics termostables reforçats amb fibra de vidre (PRFV) basats en resines de polièster insaturat (UP), amb unions rígides o flexibles, destinades a la utilització en instal·lacions soterrades.										▒	▒	▒					
☐		Adhesius per a sistemes de canalitzacions en materials termoplàstics per a fluids líquids a pressió	■		■					▒									
☐	1915	XARXES DE CONDUCTES D'AIRE																	
☐		Conductes de xapa metàl·lica														■			
☐		Conductes metàl·lics														■			
☐		Revestiment interior														■			
	1917	ELEMENTS DE CONTROL I SEGURETAT																	
		Vàlvules termostàtiques	■																
		Equips de regulació: Termostat ambient Tot-res	■																
		Equips de regulació: Vàlvules motoritzades	■																
		Equips de regulació amb compensació de temperatura exterior: Sondes exteriors de temperatura	■																
		Equips de regulació amb compensació de temperatura exterior: Sondes interiors de temperatura	■																
		Equips de regulació amb compensació de temperatura exterior: Sondes d'immersió	■																
		Equips de regulació amb compensació de temperatura exterior: Central de regulació	■																
	1918	ALTRES ELEMENTS DE L'INSTAL·LACIÓ	■																
		Reixetes																	

Documents per la recepció dels PEiS: ■ *obligatoris* ▥ *voluntaris* ▒ *Altres per verificar el compliment d'exigències*

Prescripcions sobre el control de recepció:

Prescripcions establertes al Plec de Condicions Tècniques Particulars:
- *(si s'estableixen)*
Pautes sobre freqüències del control de Recepció:
- Abans del subministrament del PEIS: Documents d'origen; autoritzacions administratives; Documentació de conformitat amb requisits tècnics. *- Durant els subministraments dels PEIS.:* Fulls de subministrament, albarans, etiquetes. *- Acabat el subministrament dels PEIS.:* Certificat de garantia del subministrador, sobre totes les partides/remeses subministrades.
Activitats de l'empresa Constructora:
- Recopilar dels subministradors la documentació de recepció dels PEIS. Gestió dels subministraments. - Lliurament d'aquest documents a la Direcció de l'Execució de l'Obra. - Lliurament de documentació referent a la qualitat preparada pel constructor (si l'autoritza el DEO).
Persona física responsable per part de la Constructora:
Sr./a.:

L'EXECUCIÓ DE L'UNITAT DE L'OBRA

Objectiu: Les verificacions següents: *Replanteig; Materials utilitzats; Execució i disposició dels elements constructius i de les instal·lacions; Verificacions i demés controls; Compatibilitat entre els diferents productes, elements i sistemes constructius*

Pla:	Cod.	Verificació de Paràmetres d'execució*	Control	Criteris de formació de lots
☐	PE-19	REPLANTEIG DE L'INSTAL·LACIÓ	Correcte muntatge dels equips, fixacions, seccions de conductes, aïllaments, sistemes antivibradors Control normal: 50%	- Un lot per instal·lacions de les zones comuns - Un lot per instal·lacions de les zones privades
☐	PE-19	DISPOSICIÓ DELS EQUIPS		
☐	PE-19	DISPOSICIÓ DELS CONDUCTES I CONEXIONS		
☐	PE-19	AÏLLAMENT TÈRMIC DE L'INSTAL·LACIÓ		
☐	PE-19	SALA DE MAQUINES		
☐	PE-19	INSTAL·LACIONS INDIVIDUALS		
☐	PE-			

Prescripcions sobre el control de l'execució:

Prescripcions establertes al Plec de Condicions Tècniques Particulars
- *(si s'estableixen)*
Consideracions en la recepció de l'obra executada (CTE Art.7.3.):
☐ - Certificació de gestió de la qualitat de l'agent: Constructora. ☐ - Verificacions de Entitat de Control de l'Edificació.
Consideracions sobre l'Autocontrol de la Constructora
- Existeix un Pla d'autocontrol de la Constructora? SI ☐ NO ☐ - S'aprova el Pla d'autocontrol de la Constructora per par de la DF? SI ☐ NO ☐ - Requereix la DF els registres de l'autocontrol de la Constructora? SI ☐ NO ☐ ***Persona responsable de l'autocontrol:*** Sr./a:

Projecte:	Amidaments i Pressupost Edifici BARNAHUS - MATARO	Ref.:	PR-BRNHUS	Autor:	

UNITAT D'OBRA ACABADA

Objectiu: Verificació de les condicions de funcionalitat i aptitud de:
- Unitat d'obra terminada
- Part de la unitat d'obra terminada

Pla:	Cod.	Verificacions i/o proves*	Control	Criteris de formació de lots
☐	PA-1911	INSTAL·LACIÓ DE CLIMATITZACIÓ	*Equips i aparells:* Verificació de les dades de funcionament Control del 100% dels equips i aparells	- La totalitat d'equips i aparells
			Plantes refrigeradores: Verificació de les temperatures de funcionament Control del 100% de les plantes refrigeradores	- Un lot per planta refrigeradora
			Instal·lacions de climatització individuals: - Verificació del funcionament del 100% dels equips - Verificació del cabal en cada reixeta Un control per reixeta	- Un lot per instal·lació de climatització
			Torre de refrigeració: - Verificació del cabal d'aigua recirculada Un control per circuit - Verificació del salt tèrmic Un control per torre - Verificació de l'estanquitat Control de la totalitat de la xarxa	- Un lot per torre de refrigeració

** Verificacions i/o proves per lot*

Prescripcions sobre el control de l'obra acabada:

Prescripcions establertes al Plec de Condicions Tècniques Particulars
- *(si s'estableixen)*
Consideracions en la recepció de l'obra acabada (CTE Art.7.3.):
☐ - Certificació de gestió de la qualitat de l'agent: Constructora. ☐ - Verificacions de Entitat de Control de l'Edificació.
Consideracions sobre l'Autocontrol de la Constructora
- Existeix un Pla d'autocontrol de la Constructora? SI ☐ NO ☐ - S'aprova el Pla d'autocontrol de la Constructora per par de la DF? SI ☐ NO ☐ - Requereix la DF els registres de l'autocontrol de la Constructora? SI ☐ NO ☐ ***Persona responsable de l'autocontrol:*** Sr./a:

Comentaris:

Projecte:	Amidaments i Pressupost Edifici BARNAHUS - MATARO	Ref.:	PR-BRNHUS	Autor:	

PROCÉS CONSTRUCTIU – UNITAT D'OBRA

20 - INSTAL·LACIONS ELÈCTRIQUES, CONTRIBUCIÓ FOTOVOLTAICA, ENLLUMENAT

201- INSTAL·LACIONS ELÈCTRIQUES

2011- BAIXA TENSIÓ

RECEPCIÓ DE PEiS

Objectiu: *Controlar l'origen; Controlar el compliment amb les autoritzacions administratives; Verificar el compliment dels requisits essencials i obligatoris:*

Pla	Cod.	Element	Origen i garantia		Autoritzacions administratives					Conformitat amb requisits tècnics									
					Documentació del marcatge CE					DPC	Garantia conformitat a Norma producte								
			Fulls de subministra, etiquetat.	Garantia del fabricant	Etiqueta, marcatge CE	Declaració de prestacions	Instruccions, inf. seguretat	Avaluació tècnica europea	*Altres*	Documentació tècnica	Segell, marca conformitat	CCRR	Homologació	Marca AENOR "N"	Assaigs s/norma s/especificació	Certif. d' origen s/especif. tècniques	Fitxa característiques tècniques	Distintius de qualitat voluntaris	Avaluacions d' idoneïtat tècnica
☐	206	MATERIALS PER A XARXES AÈRIES PER A DISTRIBUCIÓ EN BAIXA TENSIÓ																	
☐	2061	CONDUCTORS																	
☐		Conductors aïllats														■			
☐		Conductors despullats de coure														■			
☐		Conductors despullats d'alumini														■			
☐		Conductors despullats d'alumini-acer, alumini homogeni i alumini comprimit destinats a línees de transport i distribució d'energia elèctrica											■						
☐	2062	CABLES																	
☐		Cables formats per conductors aïllats amb polietilè reticulat (XLPE), en feix, a espiral visible, per a xarxes aèries.														■			
☐		Cables per a xarxes subterrànies.														■			
☐	2063	TUBS RÍGIDS																	
☐		Tubs rígids per a escomeses aèries posades sobre façanes														■			
☐	2064	CANALS																	
☐		Canals per a escomeses aèries posades sobre façanes														■			
☐	207	PRODUCTES EQUIPS I SISTEMES DE LA INSTAL·LACIÓ																	
☐	2071	CAIXES GENERALS DE PROTECCIÓ																	
☐		Caixes generals de protecció														■			
☐		Grau d'inflamabilitat de les caixes generals de protecció														■			

Documents per la recepció dels PEiS: ■ *obligatoris* ▥ *voluntaris* ▨ *Altres per verificar el compliment d'exigències*

Projecte:	Amidaments i Pressupost Edifici BARNAHUS - MATARO	Ref.:	PR-BRNHUS	Autor:	

Pla	Cod.	Element	Origen i garantia		Autoritzacions administratives					Conformitat amb requisits tècnics									
					Documentació del marcatge CE					DPC	Garantia conformitat a Norma producte								
			Fulls de subministra, etiquetat.	Garantia del fabricant	Etiqueta, marcatge CE	Declaració de prestacions	Instruccions, inf. seguretat	Avaluació tècnica europea	*Altres*	Documentació tècnica	Segell, marca conformitat	CCRR	Homologació	Marca AENOR "N"	Assaigs s/norma s/especificació	Certif. d' origen s/especif. tècniques	Fitxa característiques tècniques	Distintius de qualitat voluntaris	Avaluacions d' idoneïtat tècnica
☐	2072	CAIXES DE PROTECCIÓ I MESURA																	
☐		Caixes de protecció i mesura																	
☐		Grau d'inflamabilitat de les caixes de protecció i mesura																	
☐	2073	CABLES																	
☐		Cables no propagadors d'incendi i amb emissió de fums i opacitat reduïda																	
☐		Cables no propagadors d'incendi i amb emissió de fums i opacitat reduïda, per a DERIVACIONS INDIVIDUALS																	
☐		Cables no propagadors d'incendi i amb emissió de fums i opacitat reduïda, amb aïllament de mescles termostables																	
☐		Cables no propagadors d'incendi i amb emissió de fums i opacitat reduïda, amb aïllament de mescles termoplàstiques																	
☐		Cables per a locals amb risc d'incendi o explosió, amb aïllament mineral i coberta metàl·lica																	
☐		Cables per a locals amb risc d'incendi o explosió, cables armats amb filferro d'acer galvanitzat i amb coberta externa no metàl·lica																	
☐		Cables per a locals amb risc d'incendi o explosió, cables per alimentar equips portàtils o mòbils, amb coberta de policloroprè																	
☐		Cables flexibles exteriors per a serveis mòbils, amb coberta de policloropeno																	
☐		Cables flexibles exteriors per a serveis mòbils, per a instal·lacions temporals d'obres, amb coberta de policloropeno																	
☐		Cables flexibles interiors per a serveis mòbils, per a instal·lacions temporals d'obres																	

Documents per la recepció dels PEiS: *obligatoris* *voluntaris* *Altres per verificar el compliment d'exigències*

Projecte:	Amidaments i Pressupost Edifici BARNAHUS - MATARO	Ref.:	PR-BRNHUS	Autor:	

Pla	Cod.	Element	Origen i garantia		Autoritzacions administratives					Conformitat amb requisits tècnics									
					Documentació del marcatge CE					DPC	Garantia conformitat a Norma producte								
			Fulls de subministra, etiquetat.	Garantia del fabricant	Etiqueta, marcatge CE	Declaració de prestacions	Instruccions, inf. seguretat	Avaluació tècnica europea	*Altres*	Documentació tècnica	Segell, marca conformitat	CCRR	Homologació	Marca AENOR "N"	Assaigs s/norma s/especificació	Certif. d' origen s/especif. tècniques	Fitxa característiques tècniques	Distintius de qualitat voluntaris	Avaluacions d' idoneïtat tècnica
☐	2074	ELEMENTS DE CONDUCCIÓ																	
☐		Elements de conducció de cables no propagadors de la flama																	
☐		Tubs rígids																	
☐		Canals																	
☐		Tubs corbables																	
☐		Tubs flexibles																	
☐		Sistemes de tubs soterrats																	
☐		Canalització elèctrica prefabricada																	
☐		Canalització instal·lacions interiors																	
☐		Canalització elèctrica prefabricada per il·luminació																	
☐		Tubs per a instal·lacions en obres																	
☐	2075	CAIXES DE REGISTRE																	
☐		Caixes de registre																	
☐	2076	CONDUCTORS																	
☐		Conductors de coure per a instal·lacions de presa a terra																	
☐	2077	ACCESSORIS																	
☐		Borns de connexió per a ús domèstic o anàleg																	
☐		Proteccions																	
☐		Equips elèctrics, electrònics, telefònics o de telecomunicació incorporat en una cabina o banyera																	
☐		Interruptors																	
☐		Connectors																	
☐		Aparells en les instal·lacions d'obres																	
☐		Transformadors de seguretat per a "Molt baixa tensió"																	
☐		Clavilles per a la connexió dels receptors a les bases de presa de corrent de la instal·lació d'alimentació																	
☐		Clavilles per als receptors no destinats a ús en vivendes																	

☐		Condensadors
☐		

Documents per la recepció dels PEiS: *obligatoris* *voluntaris* *Altres per verificar el compliment d'exigències*

Prescripcions sobre el control de recepció:

Prescripcions establertes al Plec de Condicions Tècniques Particulars:
- *(si s'estableixen)*
Pautes sobre freqüències del control de Recepció:
- Abans del subministrament del PEIS: Documents d'origen; autoritzacions administratives; Documentació de conformitat amb requisits tècnics. *- Durant els subministraments dels PEIS.:* Fulls de subministrament, albarans, etiquetes. *- Acabat el subministrament dels PEIS.:* Certificat de garantia del subministrador, sobre totes les partides/remeses subministrades.
Activitats de l'empresa Constructora:
- Recopilar dels subministradors la documentació de recepció dels PEIS. Gestió dels subministraments. - Lliurament d'aquest documents a la Direcció de l'Execució de l'Obra. - Lliurament de documentació referent a la qualitat preparada pel constructor (si l'autoritza el DEO).
Persona física responsable per part de la Constructora:
Sr./a.:

L'EXECUCIÓ DE L'UNITAT DE L'OBRA

Objectiu: Les verificacions següents: *Replanteig; Materials utilitzats; Execució i disposició dels elements constructius i de les instal·lacions; Verificacions i demés controls; Compatibilitat entre els diferents productes, elements i sistemes constructius*

Pla:	Cod.	Verificació de Paràmetres d'execució*	Control	Criteri de formació de lots
☐	PE-20W1	CAIXA GENERAL DE PORTECCIÓ	Organolèptic Control del 100% de les instal·lacions comuns i 50% de les instal·lacions privades	- Un lot per les zones comuns - Un lot per totes les zones privades
☐	PE-20W2	POLSADOR		
☐	PE-20W3	BRUNZIDOR		
☐	PE-20W4	INTERRUPTOR		
☐	PE-20W5	CONMUTADOR		
☐	PE-20W6	BASE D'ENDOLL DE 10/16 AMPERS		
☐	PE-20W7	BASE D'ENDOLL DE 25 AMPERS		
☐	PE-20W8	DERIVACIÓ INDIVIDUAL		
☐	PE-20W9	INTERRUPTOR DE CONTROL DE POTÈNCIA		
☐	PE-20WA	QUADRE GENERAL DE DISTRIBUCIÓ		
☐	PE-20WB	INSTAL·LACIÓ INTERIOR		
☐	PE-20WC	XARXA D'EQUIPOTENCIALITAT		

☐	PE-20WD	CAIXA DE DERIVACIÓ		
☐	PE-20WE	LINIA DE FORÇA MOTRIU		
☐	PE-20WF	LINIA D'ENLLUMENAT AUXILIAR		
☐	PE-20WG	LINIA GENERAL D'ENLLUMENAT D'ESCALES		
☐	PE-20WH	DERIVACIÓ D'ENLLUMENAT D'ESCALES		
☐	PE-20WI	BARRA DE POSADA A TERRA		
☐	PE-20WJ	LINIA PRINCIPAL DE TERRA EN CONDUCTE DE FÀBRICA		
☐	PE-20WK	LINIA PRINCIPAL DE TERRA BAIX TUB		
☐	PE-20WL	QUADRE DE PROTECCIÓ DE LINIES DE FORÇA MOTRIU		
☐	PE-20WM	QUADRE GENERAL DE MANDO I PROTECCIÓ D'ENLLUMENAT		
☐	PE-20WN	CANALITZACIÓ DE SERVEIS		
☐	PE-			

** Unitats d'inspecció per lot*

Prescripcions sobre el control de l'execució:

Prescripcions establertes al Plec de Condicions Tècniques Particulars
- *(si s'estableixen)*
Consideracions en la recepció de l'obra executada (CTE Art.7.3.):
☐ - Certificació de gestió de la qualitat de l'agent: Constructora. ☐ - Verificacions de Entitat de Control de l'Edificació.
Consideracions sobre l'Autocontrol de la Constructora
- Existeix un Pla d'autocontrol de la Constructora? SI ☐ NO ☐ - S'aprova el Pla d'autocontrol de la Constructora per par de la DF? SI ☐ NO ☐ - Requereix la DF els registres de l'autocontrol de la Constructora? SI ☐ NO ☐ ***Persona responsable de l'autocontrol:*** Sr./a:

UNITAT D'OBRA ACABADA

Objectiu: Verificació de les condicions de funcionalitat i aptitud de:
- Unitat d'obra terminada
- Part de la unitat d'obra terminada

Pla:	Cod.	Verificacions i/o proves*	Control	Criteris de formació de lots
☐	PA-2011	INSTAL·LACIÓ ELÈCTRICA	Condicions de seguretat: recepció per assaig: Continuïtat dels conductors de protecció, resistència a terra, i sensibilitat del diferencial Control del 100% de les instal·lacions comuns i 50% de les privatives	- Un lot per les zones comuns - Un lot per totes les zones privades
			Condicions de funcionament, recepció per assaig: Tensió en els endolls i punts de llum, funcionament dels interruptors, grau d'electrificació, etc. Control del 100% de les instal·lacions comuns i 50% de les privatives	

** Verificacions i/o proves per lot*

Prescripcions sobre el control de l'obra acabada:

Projecte:	Amidaments i Pressupost Edifici BARNAHUS - MATARO	Ref.:	PR-BRNHUS	Autor:	

Prescripcions establertes al Plec de Condicions Tècniques Particulars
- *(si s'estableixen)*
Consideracions en la recepció de l'obra acabada (CTE Art.7.3.):
☐ - Certificació de gestió de la qualitat de l'agent: Constructora. ☐ - Verificacions de Entitat de Control de l'Edificació.
Consideracions sobre l'Autocontrol de la Constructora
- Existeix un Pla d'autocontrol de la Constructora? SI ☐ NO ☐ - S'aprova el Pla d'autocontrol de la Constructora per par de la DF? SI ☐ NO ☐ - Requereix la DF els registres de l'autocontrol de la Constructora? SI ☐ NO ☐ ***Persona responsable de l'autocontrol:*** Sr./a:

Comentaris:

Projecte:	Amidaments i Pressupost Edifici BARNAHUS - MATARO	Ref.:	PR-BRNHUS	Autor:	

PROCÉS CONSTRUCTIU – UNITAT D'OBRA

20 - INSTAL·LACIONS ELÈCTRIQUES, CONTRIBUCIÓ FOTOVOLTAICA, ENLLUMENAT

202- CONTRIBUCIÓ FOTOVOLTAICA

2021- CONTRIBUCIÓ FOTOVOLTAICA

RECEPCIÓ DE PEiS

Objectiu: *Controlar l'origen; Controlar el compliment amb les autoritzacions administratives; Verificar el compliment dels requisits essencials i obligatoris:*

Pla	Cod.	Element	Origen i garantia		Autoritzacions administratives					Conformitat amb requisits tècnics									
					Documentació del marcatge CE					DPC	Garantia conformitat a Norma producte								
			Fulls de subministra, etiquetat.	Garantia del fabricant	Etiqueta, marcatge CE	Declaració de prestacions	Instruccions, inf. seguretat	Avaluació tècnica europea	*Altres*	Documentació tècnica	Segell, marca conformitat	CCRR	Homologació	Marca AENOR "N"	Assaigs s/norma s/especificació	Certif. d' origen s/especif. tècniques	Fitxa característiques tècniques	Distintius de qualitat voluntaris	Avaluacions d' idoneïtat tècnica
☐	2022	SISTEMA GENERADOR FOTOVOLTAIC	■												■				
☐	2023	INVERSOR														▒	▒	▒	
☐	2024	PROTECCIONS I ELEMENTS DE SEGURETAT														▒	▒	▒	
☐	2025	ELEMENTS DE MESURA														▒	▒	▒	

Documents per la recepció dels PEiS: ■ *obligatoris* ▥ *voluntaris* ▒ *Altres per verificar el compliment d'exigències*

Prescripcions sobre el control de recepció:

- Els sistemes portaran el marcatge CE.

Tots els mòduls satisfaran les especificacions de la UNE-EN 61215:1997 per a mòduls de silici cristal·lí, UNE-EN 61646:1997 per a mòduls fotovoltaics de capa prima, i estaran certificats per algú laboratori acreditat per les entitats nacionals d'acreditació reconegudes per la Xarxa Europea d'Acreditació (EA) o pel Laboratori d'Energia Solar Fotovoltaica del Departament d'Energies Renovables del CIEMAT

Prescripcions establertes al Plec de Condicions Tècniques Particulars:
- *(si s'estableixen)*
Pautes sobre freqüències del control de Recepció:
- Abans del subministrament del PEIS: Documents d'origen; autoritzacions administratives; Documentació de conformitat amb requisits tècnics. *- Durant els subministraments dels PEIS.:* Fulls de subministrament, albarans, etiquetes. *- Acabat el subministrament dels PEIS.:* Certificat de garantia del subministrador, sobre totes les partides/remeses subministrades.
Activitats de l'empresa Constructora:
- Recopilar dels subministradors la documentació de recepció dels PEIS. Gestió dels subministraments. - Lliurament d'aquest documents a la Direcció de l'Execució de l'Obra. - Lliurament de documentació referent a la qualitat preparada pel constructor (si l'autoritza el DEO).

Projecte:	Amidaments i Pressupost Edifici BARNAHUS - MATARO	Ref.:	PR-BRNHUS	Autor:	

Persona física responsable per part de la Constructora:
Sr./a.:

L'EXECUCIÓ DE L'UNITAT DE L'OBRA

Objectiu: Les verificacions següents: *Replanteig; Materials utilitzats; Execució i disposició dels elements constructius i de les instal·lacions; Verificacions i demés controls; Compatibilitat entre els diferents productes, elements i sistemes constructius*

Pla:	Cod.	Verificació de Paràmetres d'execució:	Control	Criteris de formació de lots
	PE-2051	ESTRUCTURA DE SUPORT	Organolèptic Control del 100% dels PEIS	- Un lot per cada instal·lació
☐	PE-20V1	SISTEMA GENERADOR FOTOVOLTAIC		
☐	PE-20V2	INVERSOR		
☐	PE-20V3	PROTECCIONS I ELEMENTS DE SEGURETAT		
☐	PE-20V4	ELEMENTS DE MESURA		
☐	PE-			

** Unitats d'inspecció per lot*

Prescripcions sobre el control de l'execució:

Prescripcions establertes al Plec de Condicions Tècniques Particulars
- *(si s'estableixen)*
Consideracions en la recepció de l'obra executada (CTE Art.7.3.):
☐ - Certificació de gestió de la qualitat de l'agent: Constructora. ☐ - Verificacions de Entitat de Control de l'Edificació.
Consideracions sobre l'Autocontrol de la Constructora
- Existeix un Pla d'autocontrol de la Constructora? SI ☐ NO ☐ - S'aprova el Pla d'autocontrol de la Constructora per par de la DF? SI ☐ NO ☐ - Requereix la DF els registres de l'autocontrol de la Constructora? SI ☐ NO ☐ ***Persona responsable de l'autocontrol:*** Sr./a:

Projecte:	Amidaments i Pressupost Edifici BARNAHUS - MATARO	Ref.:	PR-BRNHUS	Autor:	

UNITAT D'OBRA ACABADA

Objectiu: Verificació de les condicions de funcionalitat i aptitud de:
- Unitat d'obra terminada
- Part de la unitat d'obra terminada

Pla:	Cod.	Verificacions i/o proves*	Control	Criteris de formació de lots
☐	PA-2021	CONTRIBUCIÓ FOTOVOLTAICA	Verificació de les mesures de seguretat i funcionament Control del 100% de la instal·lació	- Un lot per cada instal·lació

** Verificacions i/o proves*

Prescripcions sobre el control de l'obra acabada:

Verificació de l'existència del pla de manteniment preventiu i pla de vigilància

Prescripcions establertes al Plec de Condicions Tècniques Particulars
- *(si s'estableixen)*
Consideracions en la recepció de l'obra acabada (CTE Art.7.3.):
☐ - Certificació de gestió de la qualitat de l'agent: Constructora. ☐ - Verificacions de Entitat de Control de l'Edificació.
Consideracions sobre l'Autocontrol de la Constructora
- Existeix un Pla d'autocontrol de la Constructora? SI ☐ NO ☐ - S'aprova el Pla d'autocontrol de la Constructora per par de la DF? SI ☐ NO ☐ - Requereix la DF els registres de l'autocontrol de la Constructora? SI ☐ NO ☐ ***Persona responsable de l'autocontrol:*** Sr./a:

Comentaris:

Projecte:	Amidaments i Pressupost Edifici BARNAHUS - MATARO	Ref.:	PR-BRNHUS	Autor:	

PROCÉS CONSTRUCTIU – UNITAT D'OBRA

20 - INSTAL·LACIONS ELÈCTRIQUES, CONTRIBUCIÓ FOTOVOLTAICA, ENLLUMENAT

203- ENLLUMENAT

2031- ENLLUMENAT

RECEPCIÓ DE PEiS

Objectiu: *Controlar l'origen; Controlar el compliment amb les autoritzacions administratives; Verificar el compliment dels requisits essencials i obligatoris:*

Pla	Cod.	Element	Origen i garantia		Autoritzacions administratives					Conformitat amb requisits tècnics									
					Documentació del marcatge CE					DPC	Garantia conformitat a Norma producte								
			Fulls de subministra, etiquetat.	Garantia del fabricant	Etiqueta, marcatge CE	Declaració de prestacions	Instruccions, inf. seguretat	Avaluació tècnica europea	*Altres*	Documentació tècnica	Segell, marca conformitat	CCRR	Homologació	Marca AENOR "N"	Assaigs s/norma s/especificació	Certif. d' origen s/especif. tècniques	Fitxa característiques tècniques	Distintius de qualitat voluntaris	Avaluacions d' idoneïtat tècnica
☐	203	ENLLUMENAT																	
☐	2031	INSTAL·LACIONS DE IL·LUMINACIÓ														■			
☐	2034	ENLLUMENAT D'EMERGÈNCIA																	
☐		Lluminàries exteriors														■			
☐		Lluminàries interiors														■			
☐		Portalàmpades interiors														■			
☐	2036	ELEMENTS D'ENLLUMENAT EXTERIOR																	
☐		Columnes i bàculs d'enllumenat d'acer	■		■	■				▒									
☐		Columnes i bàculs d'enllumenat d'alumini	■		■	■				▒									
☐		Columnes i bàculs d'enllumenat de barreja de polímers compostos, reforçats amb fibres	■		■	■				▒									
☐		Columnes i bàculs d'enllumenat de formigó armat i formigó pretesat	■		■	■				▒									

Documents per la recepció dels PEiS: ■ *obligatoris* ▒ *voluntaris* ▒ *Altres per verificar el compliment d'exigències*

Projecte:	Amidaments i Pressupost Edifici BARNAHUS - MATARO	Ref.:	PR-BRNHUS	Autor:	

Prescripcions sobre el control de recepció:
Àmbit d'aplicació CTE, DB-HE 3, SUA 4.
A la memòria del projecte per cada zona constaran juntament amb els càlculs justificatius, almenys:
A) l'índex del local (K) utilitzat al càlcul,
B) el número de punts considerats al projecte,
C) el factor de manteniment (Fm) previst,
D) la luminància mitja horitzontal mantinguda (Em) obtinguda,
E) l'índex d'enlluernament unificat (UGR) assolit,
F) els índex de rendiment de color (Ra) de les làmpades seleccionades,
G) el valor d'eficiència energètica de la instal·lació (VEEI) resultant del càlcul,
H) les potències dels conjunts, làmpada més equip auxiliar
A més, s'ha de justificar per cada zona, el sistema de control i regulació que correspongui.
(**) Es comprovarà que les làmpades i els seus equips auxiliars disposen d'un certificat del fabricant que acrediti la seva potència total

Las llampares, equips auxiliars, lluminàries i la resta de dispositius compliran lo disposat en la normativa especifica per cada tipus de material.

Prescripcions establertes al Plec de Condicions Tècniques Particulars:
(si s'estableixen)
Pautes sobre freqüències del control de Recepció:
- Abans del subministrament del PEIS: Documents d'origen; autoritzacions administratives; Documentació de conformitat amb requisits tècnics. *- Durant els subministraments dels PEIS.:* Fulls de subministrament, albarans, etiquetes. *- Acabat el subministrament dels PEIS.:* Certificat de garantia del subministrador, sobre totes les partides/remeses subministrades.
Activitats de l'empresa Constructora:
- Recopilar dels subministradors la documentació de recepció dels PEIS. Gestió dels subministraments. - Lliurament d'aquest documents a la Direcció de l'Execució de l'Obra. - Lliurament de documentació referent a la qualitat preparada pel constructor (si l'autoritza el DEO).
Persona física responsable per part de la Constructora:
Sr./a.:

L'EXECUCIÓ DE L'UNITAT DE L'OBRA

Objectiu: Les verificacions següents: *Replanteig; Materials utilitzats; Execució i disposició dels elements constructius i de les instal·lacions; Verificacions i demés controls; Compatibilitat entre els diferents productes, elements i sistemes constructius*

Pla:	Cod.	Verificació de Paràmetres d'execució*	Control	Criteri de formació de lots
☐	PE-203Y	TIPUS	Organolèptic Control del 25% de l'enllumenat	- Un lot per cada zona comú
☐	PE-203Y	DOTACIÓ / COL·LOCACIÓ / DISPOSICIÓ		
☐	PE-203Y	FIXACIÓ		
☐	PE-203Y	SISTEMES DE REGULACIÓ I CONTROL		
☐	PE-203Y	SISTEMES D'ENCESA I APAGAT		

** Unitats d'inspecció per lot*

Projecte:	Amidaments i Pressupost Edifici BARNAHUS - MATARO	Ref.:	PR-BRNHUS	Autor:	

Prescripcions sobre el control de l'execució:

Prescripcions establertes al Plec de Condicions Tècniques Particulars
- *(si s'estableixen)*
Consideracions en la recepció de l'obra executada (CTE Art.7.3.):
☐ - Certificació de gestió de la qualitat de l'agent: Constructora. ☐ - Verificacions de Entitat de Control de l'Edificació.
Consideracions sobre l'Autocontrol de la Constructora
- Existeix un Pla d'autocontrol de la Constructora? SI ☐ NO ☐ - S'aprova el Pla d'autocontrol de la Constructora per par de la DF? SI ☐ NO ☐ - Requereix la DF els registres de l'autocontrol de la Constructora? SI ☐ NO ☐ ***Persona responsable de l'autocontrol:*** Sr./a:

UNITAT D'OBRA ACABADA

Objectiu: Verificació de les condicions de funcionalitat i aptitud de:
- Unitat d'obra terminada
- Part de la unitat d'obra terminada

Pla:	Cod.	Verificacions i/o proves*	Control	Criteris de formació de lots
☐	PA-2034	ENLLUMENAT EN ZONES DE CIRCULACIÓ	Nivells mínims d'iluminació en zones de circulació Control del 25% de les zones de circulació	- Un lot per zona de circulació
☐	PA-2034	ENLLUMENAT EN ZONES D'EMERGÈNCIA	Nivells mínims d'iluminació en zones d'emergència Control del 25% de les zones de emergència	- Un lot per zona d'emergència
			Grau d'assoliment d'iluminació en funció del temps transcorregut en zones d'emergència Control del 10% de les zones d'emergència	
			Luminància en equips, quadres, instal·lacions manuals Control del 25% dels equips	
☐	PA-2034	ENLLUMENAT DE LES SENYALS DE SEGURETAT	Il·luminació de les senyals de seguretat Control del 15% de les senyals	- Un lot per zona comú

** Verificacions i/o proves per lot*

Prescripcions sobre el control de l'obra acabada:

Prescripcions establertes al Plec de Condicions Tècniques Particulars
- *(si s'estableixen)* - *Es verificarà l'existència del pla de manteniment.*
Consideracions en la recepció de l'obra acabada (CTE Art.7.3.):
☐ - Certificació de gestió de la qualitat de l'agent: Constructora. ☐ - Verificacions de Entitat de Control de l'Edificació.
Consideracions sobre l'Autocontrol de la Constructora
- Existeix un Pla d'autocontrol de la Constructora? SI ☐ NO ☐ - S'aprova el Pla d'autocontrol de la Constructora per par de la DF? SI ☐ NO ☐ - Requereix la DF els registres de l'autocontrol de la Constructora? SI ☐ NO ☐ ***Persona responsable de l'autocontrol:*** Sr./a:

Comentaris:

Projecte:	Amidaments i Pressupost Edifici BARNAHUS - MATARO	Ref.:	PR-BRNHUS	Autor:	

PROCÉS CONSTRUCTIU – UNITAT D'OBRA

21 - INSTAL·LACIONS DE GAS
211- INSTAL·LACIÓ DE GAS
2111- INSTAL·LACIÓ DE GAS

RECEPCIÓ DE PEiS

Objectiu: *Controlar l'origen; Controlar el compliment amb les autoritzacions administratives; Verificar el compliment dels requisits essencials i obligatoris:*

Pla	Cod.	Element	Origen i garantia		Autoritzacions administratives					Conformitat amb requisits tècnics									
					Documentació del marcatge CE					DPC	Garantia conformitat a Norma producte								
			Fulls de subministra, etiquetat.	Garantia del fabricant	Etiqueta, marcatge CE	Declaració de prestacions	Instruccions, inf. seguretat	Avaluació tècnica europea	*Altres*	Documentació tècnica	Segell, marca conformitat	CCRR	Homologació	Marca AENOR "N"	Assaigs s/norma s/especificació control origen s/especif. tècniques		Fitxa característiques tècniques	Distintius de qualitat voluntaris	Avaluacions d' idoneïtat tècnica
☐	213	PRODUCTES EQUIPS I SISTEMES																	
☐	2131	JUNTES ELASTOMÈRIQUES																	
☐		Juntes elastomèriques utilitzades en tubs i accessoris per a transport de gasos i fluids hidrocarbonats	■		■	■				▒									
☐		Vàlvula de connexió de seguretat per a tubs flexibles metàl·lics, destinats a la unió d'aparells domèstics que utilitzen combustible gasosos.	■		■	■				▒									
	2132	VALVULES																	
		Vàlvula de connexió de seguretat per a tubs flexibles metàl·lics, destinats a la unió d'aparells domèstics que utilitzen combustible gasosos	■		■	■				▒									
		Claus d'obturador esfèric i de mascle cònic, accionades manualment, per a instal·lacions de gas en edificis	■		■	■				▒									
☐	2135	SISTEMES DE DETECCIÓ DE FUGUES																	
☐		Sistemes de detecció de fugues	■		■					▒					▒				
☐	2136	EQUIPS																	
☐		Equips per a centres d'emmagatzematge i distribució d'envasos de GLP amb capacitat des de 500 fins a 250.000 [kg]. Emmagatzematge a l'aire lliure realitzat amb material de classe A2-s3, d0.	■																
☐		Equips per a instal·lacions d'emmagatzematge de GLP.	■																
☐		Equips per a Plantes satèl·lits de GNL (gas natural liquat)	■																
☐		Equips per a estacions de servei per a vehicles a gas amb GLP	■																

Documents per la recepció dels PEiS: ■ *obligatoris* ▥ *voluntaris* ▒ *Altres per verificar el compliment d'exigències*

Projecte:	Amidaments i Pressupost Edifici BARNAHUS - MATARO	Ref.:	PR-BRNHUS	Autor:	

Pla	Cod.	Element	Origen i garantia		Autoritzacions administratives					Conformitat amb requisits tècnics									
					Documentació del marcatge CE					DPC	Garantia conformitat a Norma producte								
			Fulls de subministra, etiquetat.	Garantia del fabricant	Etiqueta, marcatge CE	Declaració de prestacions	Instruccions, inf. seguretat	Avaluació tècnica europea	*Altres*	Documentació tècnica	Segell, marca conformitat	CCRR	Homologació	Marca AENOR "N"	Assaigs s/norma s/especificació	Fitxa característiques tècniques	Distintius de qualitat voluntaris	Avaluacions d' idoneïtat tècnica
☐		Equips per a estacions de servei per a vehicles a gas amb GNC (gas natural comprimit)	■																
☐		Equips per a instal·lacions d'envasos de gasos liquats del petroli (GLP) per a ús propi.	■																
☐		Equips per a instal·lacions receptores de combustibles gasosos, instal·lacions de calderes a gas per a calefacció i/o aigua calenta de potència útil superior a 70 kW.	■																
☐		Equips per a instal·lacions receptores de combustibles gasosos, instal·lacions receptores subministrades per xarxes amb pressió d'operació més gran a 5 bar.	■																
☐		Equips per a instal·lacions receptores de combustibles gasosos, trams soterrats d'instal·lacions receptores	■																
☐	2137	CANALITZACIONS																	
☐		Tubs flexibles no metàl·lics, amb armadura i connexió mecànica per a unió de recipients de GLP a instal·lacions receptores o aparells que utilitzen combustibles gasosos, de diàmetre interior < 6 mm.	■																
☐		Coure i aleacions de coure. Tubs rodons de coure, sense soldadura, per aigua i gas en aplicacions sanitàries i de calefacció.	■		■	■				▒									
☐		Tubs de polietilè de mitja i alta densitat per a canalitzacions soterrades de distribució de combustibles gasosos												▒					
☐		Tubs, accessoris i peces especials de fosa dúctil, i les seves unions, per a conduccions de gas	■		■					▒				▒					
☐	2138	INVERSORS																	
☐		Inversors automàtics de cabal < 100 [kg/h] destinats a gas butà, propà i les seves mescles	■																
☐	2139	APARELLS DE GAS																	
☐		Aparells a gas	■																
☐		Tubs flexibles metàl·liques corrugades per a connexió d'aparells domèstics que utilitzen combustible gasosos	■		■					▒									

Documents per la recepció dels PEiS: ■ *obligatoris* ▥ *voluntaris* ▒ *Altres per verificar el compliment d'exigències*

Projecte:	Amidaments i Pressupost Edifici BARNAHUS - MATARO	Ref.:	PR-BRNHUS	Autor:	

Pla	Cod.	Element	Origen i garantia		Autoritzacions administratives					Conformitat amb requisits tècnics									
					Documentació del marcatge CE					DPC	Garantia conformitat a Norma producte								
			Fulls de subministra, etiquetat.	Garantia del fabricant	Etiqueta, marcatge CE	Declaració de prestacions	Instruccions, inf. seguretat	Avaluació tècnica europea	*Altres*	Documentació tècnica	Segell, marca conformitat	CCRR	Homologació	Marca AENOR "N"	Assaigs s/norma s/especificació	Fitxa característiques tècniques	Distintius de qualitat voluntaris	Avaluacions d' idoneïtat tècnica
☐	213A	TANCS HORITZONTALS CILÍNDRICS AERIS D'ACER FABRICATS EN TALLER, SENSE RECOBRIR, DE PARET SIMPLE O DOBLE PER A L'EMMAGATZEMATGE DE COMBUSTIBLE LIQUIT I AIGUA (NO CONSUM HUMÀ)																	
☐		Per alimentació de sistemes de calefacció/refrigeració d'edificis. No inclou magatzem substàncies perilloses.	■		■					▒					▒				
☐		Per alimentació de sistemes de calefacció/refrigeració d'edificis. No inclou magatzem substàncies perilloses. Per a instal·lacions de transport/retirada/emmagatzematge de combustible líquid per a calefacció/refrigeració d'edificis. Amb resistència a foc classe A1.	■		■	■				▒					▒				
☐	213B	DISPOSITIUS DE PREVENCIÓ																	
☐		Dispositius de prevenció del rebosadura per a tancs estàtics de combustibles líquids de petroli	■		■					▒					▒				
☐	213C	SISTEMES SEPARADORS																	
☐		Sistemes separadors de líquids lleugers	■		■					▒					▒				

Documents per la recepció dels PEiS: ■ *obligatoris* ▥ *voluntaris* ▒ *Altres per verificar el compliment d'exigències*

Prescripcions sobre el control de recepció:

Prescripcions establertes al Plec de Condicions Tècniques Particulars:
- *(si s'estableixen)*
Pautes sobre freqüències del control de Recepció:
- Abans del subministrament del PEIS: Documents d'origen; autoritzacions administratives; Documentació de conformitat amb requisits tècnics. *- Durant els subministraments dels PEIS.:* Fulls de subministrament, albarans, etiquetes. *- Acabat el subministrament dels PEIS.:* Certificat de garantia del subministrador, sobre totes les partides/remeses subministrades.
Activitats de l'empresa Constructora:
- Recopilar dels subministradors la documentació de recepció dels PEIS. Gestió dels subministraments. - Lliurament d'aquest documents a la Direcció de l'Execució de l'Obra. - Lliurament de documentació referent a la qualitat preparada pel constructor (si l'autoritza el DEO).
Persona física responsable per part de la Constructora:
Sr./a.:

L'EXECUCIÓ DE L'UNITAT DE L'OBRA

Objectiu: Les verificacions següents: *Replanteig; Materials utilitzats; Execució i disposició dels elements constructius i de les instal·lacions; Verificacions i demés controls; Compatibilitat entre els diferents productes, elements i sistemes constructius*

Execució d'instal·lacions de gas natural

Pla:	Cod.	Verificació de Paràmetres d'execució*	Control	Criteri de formació de lots
☐	PE-21X1	ARQUETA D'ESCOMESA	Organolèptic Inspecció del 100% de la instal·lació	- Un lot d'escomesa - Un lot de distribució - Un lot per instal·lació individual
☐	PE-21X2	CANALITZACIÓNS		
☐	PE-21X7	JUNTA AÏLLANT COL·LOCADA		
☐	PE-21X8	FUNDA		
☐	PE-21X9	TUB FLEXIBLE		
☐	PE-21XA	CLAU DE PAS		
☐	PE-21ZB	COMPTADOR		
☐	PE-			

Execució d'instal·lacions de gas ciutat

Pla:	Cod.	Verificació de Paràmetres d'execució*	Control	Criteri de formació de lots
☐	PE-21Z1	ARQUETA D'ESCOMESA	Organolèptic Inspecció del 100% de la instal·lació	- Un lot d'escomesa - Un lot de distribució - Un lot per instal·lació individual
☐	PE-21Z2	CANALITZACIÓNS		
☐	PE-21Z4	FUNDA		
☐	PE-21Z5	CLAU DE PAS		
☐	PE-21Z6	PURGADOR		
☐	PE-21Z7	COMPTADOR		
☐	PE-21Z8	TUB FLEXIBLE		
☐	PE-			

Execució per a dipòsits de combustibles líquids

Pla:	Cod.	Verificació de Paràmetres d'execució*	Control	Criteri de formació de lots
☐	PE-21R1	PERICÓ PER A BOCA DE CÀRREGA	Organolèptic Inspecció del 100% de la instal·lació	- Un lot d'escomesa - Un lot de distribució - Un lot per instal·lació individual
☐	PE-21R2	BOCA DE CÀRREGA		
☐	PE-21R3	CUBELL PER A DIPÒSIT EXTERIOR DE SUPERFICIE		
☐	PE-21R4	DIPÒSITS		
☐	PE-21R7	CANALITZACIÓNS		
☐	PE-21RD	RESISTÈNCIA ELÈCTRICA DE FONS		
☐	PE-21RE	VÀLVULES		
☐	PE-21RI	BOTELLA DE TRANQUILITZACIÓ		
☐	PE-21RJ	FILTRE D'OLI		
☐	PE-21RK	BOMBA		
☐	PE-21RL	GRUP DE PRESSIÓ		

** Unitats d'inspecció per lot*

Prescripcions sobre el control de l'execució:

Prescripcions establertes al Plec de Condicions Tècniques Particulars
- *(si s'estableixen)*
Consideracions en la recepció de l'obra executada (CTE Art.7.3.):
☐ - Certificació de gestió de la qualitat de l'agent: Constructora. ☐ - Verificacions de Entitat de Control de l'Edificació.
Consideracions sobre l'Autocontrol de la Constructora
- Existeix un Pla d'autocontrol de la Constructora? SI ☐ NO ☐ - S'aprova el Pla d'autocontrol de la Constructora per par de la DF? SI ☐ NO ☐ - Requereix la DF els registres de l'autocontrol de la Constructora? SI ☐ NO ☐ ***Persona responsable de l'autocontrol:*** Sr./a:

UNITAT D'OBRA ACABADA

Objectiu: Verificació de les condicions de funcionalitat i aptitud de:
- Unitat d'obra terminada
- Part de la unitat d'obra terminada

Pla:	Cod.	Verificacions i/o proves*	CONTROL	Criteri de formació de lots
☐	PA-2111	INSTAL·LACIÓ DE GAS	Proves de resistència i estanquitat Control del 100% de la instal·lació	- Un lot d'escomesa - Un lot de distribució - Un lot per instal·lació individual

Pla:	Cod.	Verificacions i/o proves*	CONTROL	Freqüència
☐	PA-2111	INSTAL·LACIÓ PER A DEPÒSITS DE COMBUSTIBLES LÍQUIDS	Proves de resistència i estanquitat Control del 100% de la instal·lació	- Un lot d'escomesa - Un lot de distribució - Un lot per instal·lació individual

Prescripcions sobre el control de l'obra acabada:

- 1. PROVES PRÈVIES: Prèviament a la posada en servei de la instal·lació es realitzaran les proves de resistència i estanquitat previstes en les normes UNE 60310, UNE 60311 i UNE 60312; amb la finalitat de comprovar que la instal·lació, els materials i els equips s'ajusten a les prescripcions tècniques d'aplicació, han estat correctament construïts i compleixen els requisits d'estanqueïtat.

2. POSADA EN SERVEI: Només es podran posar en servei les instal·lacions que hagin superat les proves prèvies

- Abans de posar en servei una instal·lació d'envasos de GLP, l'empresa instal·ladora haurà de realitzar les següents proves:

Canalitzacions: Prova d'estanqueïtat a una pressió de 1,5 vegades la pressió d'operació de la instal·lació durant 10 minuts amb aire, gas inert o GLP en fase gasosa.

Verificació de l'estanquitat de les claus i altres elements a la pressió de prova.

Durant la realització de les proves, s'haurà de prendre per part de l'empresa instal·ladora totes les precaucions necessàries, i en particular si es realitzen amb GLP:

- *Prohibit fumar.*
- *Evitar en lo possible l'existència de punts d'ignició.*
- *Vigilar que no existeixin punts pròxims que puguin provocar inflamacions en cas de fuga.*
- *Evitar zones de possible emborsament de gas en cas de fuga.*
- *Purgar i bufar les canalitzacions abans d'efectuar una reparació.*

L'empresa instal·ladora, un cop realitzades amb resultat positiu les proves i verificacions especificades, haurà d'emetre el certificat d'instal·lació.

Projecte:	Amidaments i Pressupost Edifici BARNAHUS - MATARO	Ref.:	PR-BRNHUS	Autor:	

Prescripcions establertes al Plec de Condicions Tècniques Particulars
- *(si s'estableixen)*
Consideracions en la recepció de l'obra acabada (CTE Art.7.3.):
☐ - Certificació de gestió de la qualitat de l'agent: Constructora. ☐ - Verificacions de Entitat de Control de l'Edificació.
Consideracions sobre l'Autocontrol de la Constructora
- Existeix un Pla d'autocontrol de la Constructora? SI ☐ NO ☐ - S'aprova el Pla d'autocontrol de la Constructora per par de la DF? SI ☐ NO ☐ - Requereix la DF els registres de l'autocontrol de la Constructora? SI ☐ NO ☐ ***Persona responsable de l'autocontrol:*** Sr./a:

Comentaris:

Projecte:	Amidaments i Pressupost Edifici BARNAHUS - MATARO	Ref.:	PR-BRNHUS	Autor:	

PROCÉS CONSTRUCTIU – UNITAT D'OBRA

22 - INSTAL·LACIONS D'AIGUA, ACS, CONTRIBUCIÓ SOLAR

221- INSTAL·LACIÓ D'AIGUA

2211- INSTAL·LACIÓ D'AIGUA

RECEPCIÓ DE PEiS

Objectiu: *Controlar l'origen; Controlar el compliment amb les autoritzacions administratives; Verificar el compliment dels requisits essencials i obligatoris:*

Pla	Cod.	Element	Origen i garantia		Autoritzacions administratives					Conformitat amb requisits tècnics									
					Documentació del marcatge CE					DPC	Garantia conformitat a Norma producte								
			Fulls de subministra, etiquetat.	Garantia del fabricant	Etiqueta, marcatge CE	Declaració de prestacions	Instruccions, inf. seguretat	Avaluació tècnica europea	*Altres*	Documentació tècnica	Segell, marca conformitat	CCRR	Homologació	Marca AENOR "N"	Assaigs s/norma s/especificació tècniques	Control d'origen	Fitxa característiques tècniques	Distintius de qualitat voluntaris	Avaluacions d' idoneïtat tècnica
☐	228	CANONADES																	
☐	2282	TUBS DE COURE																	
☐		Tubs de coure per al subministrament d'aigua														■			
☐		Coure i aliatges de coure. Tubs rodons de coure, sense soldadura, per aigua i gas en aplicacions sanitàries i de calefacció.	■		■	■													
☐		Coure i aliatges de coure. Accessoris.										■							
☐	2283	TUBS D'ACER INOXIDABLE																	
☐		Tubs d'acer inoxidable amb extrems llisos, destinats a les instal·lacions de distribució a l'interior d'edificis o grups d'edificis d'aigua, freda o calenta, per a consum directe.	■		■					▒									
☐		Tubs d'acer inoxidable soldats longitudinalment	■										■		■				
☐		Tubs i ràcords d'acer inoxidable per al transport de líquids aquosos incloent l'aigua destinada per al consum humà.	■		■	■				▒									
☐	2284	TUBS DE FUNDICIÓ DÚCTIL																	
☐		Tubs, ràcords i accessoris de foneria dúctil i les seves unions per a canalitzacions d'aigua soterrades o aèries, amb o sense pressió	■									■				■			
☐	2285	TUBS DE POLICLORUR DE VINIL NO PLASTIFICAT (PVC)																	
☐		Tubs de policlorur de vinil no plastificat (PVC) per al subministrament d'aigua														■			
☐		Sistemes de canalització en materials plàstics per a conducció d'aigua. Poli (clorur de vinil) no plastificat (PVC-U).										■							

Documents per la recepció dels PEiS: ■ *obligatoris* ▥ *voluntaris* ▒ *Altres per verificar el compliment d'exigències*

Projecte:	Amidaments i Pressupost Edifici BARNAHUS - MATARO	Ref.:	PR-BRNHUS	Autor:	

Pla	Cod.	Element	Origen i garantia		Autoritzacions administratives					Conformitat amb requisits tècnics									
					Documentació del marcatge CE					DPC	Garantia conformitat a Norma producte								
			Fulls de subministra, etiquetat.	Garantia del fabricant	Etiqueta, marcatge CE	Declaració de prestacions	Instruccions, inf. seguretat	Avaluació tècnica europea	*Altres*	Documentació tècnica	Segell, marca conformitat	CCRR	Homologació	Marca AENOR "N"	Assaigs s/norma s/especificació tècniques	Fitxa característiques tècniques	Distintius de qualitat voluntaris	Avaluacions d' idoneïtat tècnica
☐	2286	TUBS DE POLICLORUR DE VINIL CLORAT (PVC-C)																	
☐		Sistemes de canalització en materials plàstics per a instal·lacions d'aigua calenta i freda. Policlorur de vinil clorat (PVC-C)																	
☐		Sistemes de canalització en materials plàstics per a instal·lacions d'aigua calenta i freda. Policlorur de vinil clorat (PVC-C)																	
☐	2287	TUBS DE POLIETILÈ (PE)																	
☐		Tubs de polietilè (PE) per al subministrament d'aigua																	
☐		Sistemes de canalització de polietilè soterrats i aeris per a conducció d'aigua, sanejament a pressió i sanejament per buit, a pressió màxima de 25 bar i Tª d'operació 20ºC i fins 40ºC en operacions que operen a temperatura constant.																	
☐		Sistemes de canalització de polietilè (PE) per a conducció d'aigua per a consum humà, inclòs abans del tractament, a pressió màx. De 25 bar i a temperatura d'operació de 20ºC i fins a 40ºC en aplicacions que operen a temperatura constant.																	
☐	2288	TUBS DE POLIETILÈ RETICULAT (PE-X)																	
☐		Sistemes de canalitzacions en materials plàstics per a instal·lacions d'aigua calenta i freda. Polietilè reticulat (PE-X).																	
☐	2289	TUBS DE POLIBUTILÈ (PB)																	
☐		Sistemes de canalització en materials plàstics per a instal·lacions d'aigua calenta i freda. Polibutilè (PB)																	
☐	228A	TUBS DE POLIPROPILÈ (PP)																	
☐		Sistemes de canalitzacions en materials plàstics per a instal·lacions d'aigua calenta i freda. Polipropilè (PP)																	
☐	228B	TUBS DE MULTICAPA DE POLÍMER/ALUMINI/POLIETILÈ RESISTENT A LA TEMPERATURA SEGONS UNE 53 960 EX:2002																	
☐		Tubs de multicapa de polímer/alumini/polietilè resistent a la temperatura segons UNE 53 960 EX:2002 per al subministrament d'aigua																	

Documents per la recepció dels PEiS: *obligatoris* *voluntaris* *Altres per verificar el compliment d'exigències*

Projecte:	Amidaments i Pressupost Edifici BARNAHUS - MATARO	Ref.:	PR-BRNHUS	Autor:	

Pla	Cod.	Element	Origen i garantia		Autoritzacions administratives					Conformitat amb requisits tècnics									
					Documentació del marcatge CE					DPC	Garantia conformitat a Norma producte								
			Fulls de subministra, etiquetat.	Garantia del fabricant	Etiqueta, marcatge CE	Declaració de prestacions	Instruccions, inf. seguretat	Avaluació tècnica europea	*Altres*	Documentació tècnica	Segell, marca conformitat	CCRR	Homologació	Marca AENOR "N"	Assaigs s/norma s/especificació tècniques	Fitxa característiques tècniques	Distintius de qualitat voluntaris	Avaluacions d' idoneïtat tècnica
☐	228C	TUBS DE MULTICAPA DE POLÍMER/ALUMINI/POLIETILÈ RETICULAT SEGONS UNE 53 961 EX:2002																	
☐		Tubs de multicapa de polímer/alumini/polietilè reticulat (PE-X) segons UNE 53 961 EX:2002 per al subministrament d'aigua																	
☐	228D	TUBS D'ACER GALVANITZAT																	
☐		Tubs d'acer galvanitzat per al subministrament d'aigua																	
☐	228E	TUBS D'ACER																	
☐		Tubs, ràcords i accessoris d'acer per al transport de líquids aquosos, inclòs l'aigua destinada per al consum humà. Condicions tècniques de subministrament.																	
☐		Tubs d'acer soldat, amb diàmetres nominals compresos entre 8 i 220 mm i els seus perfils derivats corresponents, destinats a conducció de fluids, aplicacions mecàniques, estructurals i altres usos, tant en negre com galvanitzat.																	
☐	228F	TUBS DE MATERIALS PLÀSTICS TERMOESTABLES REFORÇATS																	
☐		Sistemes de canalitzacions en materials plàstics termostables reforçats amb fibra de vidre (PRFV) basats en resines de polièster insaturat (UP), amb unions rígides o flexibles, destinades a la utilització en instal·lacions soterrades.																	
☐	228G	SISTEMES D'UNIÓ DE CONDUCCIONS TERMOPLÀSTIQUES																	
☐		Adhesius per a sistemes de canalitzacions en materials termoplàstics per a fluids líquids a pressió																	
☐	2291	JUNTES PER A CANONADES																	
☐		Juntes per a la connexió de tubs d'acer i ràcords per al transport de líquids aquosos inclòs aigua per al consum.																	
☐		Juntes elastomèriques de canonades utilitzades en canalitzacions d'aigua i drenatge (de cautxú vulcanitzat, d'elastòmers termoplàstics, de materials cel·lulars de cautxú vulcanitzat i de poliuretà vulcanitzat).																	
☐	2292	DISPOSITIUS ANTI-INUNDACIÓ																	
☐		Dispositius anti-inundació en edificis.																	

Documents per la recepció dels PEiS: *obligatoris* *voluntaris* *Altres per verificar el compliment d'exigències*

Prescripcions sobre el control de recepció:

Prescripcions establertes al Plec de Condicions Tècniques Particulars:
- *(si s'estableixen)*
Pautes sobre freqüències del control de Recepció:
- Abans del subministrament del PEIS: Documents d'origen; autoritzacions administratives; Documentació de conformitat amb requisits tècnics. *- Durant els subministraments dels PEIS.:* Fulls de subministrament, albarans, etiquetes. *- Acabat el subministrament dels PEIS.:* Certificat de garantia del subministrador, sobre totes les partides/remeses subministrades.
Activitats de l'empresa Constructora:
- Recopilar dels subministradors la documentació de recepció dels PEIS. Gestió dels subministraments. - Lliurament d'aquest documents a la Direcció de l'Execució de l'Obra. - Lliurament de documentació referent a la qualitat preparada pel constructor (si l'autoritza el DEO).
Persona física responsable per part de la Constructora:
Sr./a.:

L'EXECUCIÓ DE L'UNITAT DE L'OBRA

Objectiu: Les verificacions següents: *Replanteig; Materials utilitzats; Execució i disposició dels elements constructius i de les instal·lacions; Verificacions i demés controls; Compatibilitat entre els diferents productes, elements i sistemes constructius*

Execució d'instal·lacions d'aigua:

Pla:	Cod.	Verificació de Paràmetres d'execució*	Control	Criteri de formació de lots
☐	PE-22R1	COMPTADOR GENERAL	Comprovacions de tipus de materials, diàmetres, fixacions Inspecció visual del 100%	- Un lot per escomesa
☐	PE-22R2	CLAU GENERAL		
☐	PE-22R3	COMPTADOR DIVISIONARI		
☐	PE-22R4	BATERIA DE COMPTADORS		
☐	PE-22R7	CLAU DE PAS	Comprovacions de tipus de materials, diàmetres, fixacions Un cada 10 ut	- Un lot per instal·lació de distribució.
☐	PE-22R8	CLAU DE PAS AMB AIXETA DE BUIDAT	Comprovacions de tipus de materials, diàmetres, fixacions Un cada 2 ut.	
☐	PE-22R9	VÀLVULA REDUCTORA	Comprovacions de tipus de materials, diàmetres, fixacions Inspecció visual del 100%	
☐	PE-22RA	VÀLVULA DE RETENCIÓ		
☐	PE-22RB	ANTIARIET	Comprovacions de tipus de materials, diàmetres, fixacions Un cada 2ut.	
☐	PE-21RD	BOMBA ACCELERADORA	Comprovacions de tipus de materials, diàmetres, fixacions Inspecció del 100% de les bombes	
☐	PE-22RD	GRUP DE PRESSIÓ	Comprovacions de tipus de materials, diàmetres, distribucions, fixacions, encontres. Inspecció del 100% dels grups de pressió	

** Unitats d'inspecció per lot*

Pla:	Cod.	Verificació de Paràmetres d'execució*	Control	Criteri de formació de lots
☐	PE-22R5	CANALITZACIÓ D'ACER	Comprovacions de tipus de materials, diàmetres, distribucions, fixacions, encontres Inspecció visual cada 10 ml	- Un lot per instal·lació de distribució - Un lot per instal·lació d'habitatge
☐	PE-22R6	CANALITZACIÓ DE COURE		
☐	PE-	ALTRES CANALITZACIONS		
☐	PE-22RE	AIXETA	Comprovacions de tipus de materials, diàmetres, fixacions Un cada 10 ut.	- Un lot per instal·lació d'habitatge
☐	PE-22RF	FLUXOR		
☐	PE-21RA	PURGADOR		
☐	PE-21RB	DILATADOR		
☐	PE-21RE	CALENTADORS	Comprovacions de tipus de materials, diàmetres, fixacions Verificació del 100% dels equips	
☐	PE-21RJ	HIDROMESCLADORS		
☐	PE-22RC	DIPÒSIT ACUMULADOR	Comprovacions de tipus de materials, diàmetres, connexions, fixacions. Inspecció del 100% dels dipòsits acumuladors	

** Unitats d'inspecció per lot*

Prescripcions sobre el control de l'execució:

Prescripcions establertes al Plec de Condicions Tècniques Particulars
- *(si s'estableixen)*
Consideracions en la recepció de l'obra executada (CTE Art.7.3.):
☐ - Certificació de gestió de la qualitat de l'agent: Constructora. ☐ - Verificacions de Entitat de Control de l'Edificació.
Consideracions sobre l'Autocontrol de la Constructora
- Existeix un Pla d'autocontrol de la Constructora? SI ☐ NO ☐ - S'aprova el Pla d'autocontrol de la Constructora per par de la DF? SI ☐ NO ☐ - Requereix la DF els registres de l'autocontrol de la Constructora? SI ☐ NO ☐ ***Persona responsable de l'autocontrol:*** Sr./a:

UNITAT D'OBRA ACABADA

Objectiu: Verificació de les condicions de funcionalitat i aptitud de:
- Unitat d'obra terminada
- Part de la unitat d'obra terminada

Pla:	Cod.	Verificacions i/o proves*	Control Proves de funcionament sobre el 100% de la instal·lació	Criteris de formació de lots
☐	PA-2211	INSTAL·LACIÓ D' AIGUA (sIDB HS-4)	Prova de resistència mecànica i estanquitat (sense connexió de les aixetes i aparells de consum)	100% de la instal·lació
			Prova de resistència mecànica i estanquitat (amb connexió de les aixetes i aparells de consum)	
			Mesura del cabal i temperatura en els punts d'aigua calenta	
			Obtenció dels cabals exigits a la temperatura fixada una vegada oberts els número d'aixetes estimats en la simultaneïtat (aigua calenta)	
			Comprovació del temps que triga el aigua en sortir a la temperatura de funcionament en una vegada realitzat l'equilibrat hidràulic de les diferents branques de la ret de tornada i obertes una a una les aixetes mes allunyades de cada un dels ramals, sense haver obert cap aixeta en les darreres 24h. (aigua calenta)	
			Mesura de temperatures de la ret	
			Amb l'acumulador a règim, comprovació amb termòmetre de contacte de les temperatures del mateix, a la seva sortida i en les aixetes. La temperatura de tornada no haurà de ser inferior a 3ºC a la sortida del acumulador. (aigua calenta)	
☐	PA-2212	INSTAL·LACIÓ D' AIGUA CALENTA SANITARIA (sIDB HE-2)	Ajust i equilibrat de les instal·lacions tèrmiques	
			Control automàtic: Verificacions del sistema de control, paràmetres de funcionament, criteris de seguiment, nivells de procés	
			Control dels cremadors: ajust dels cremadors	
			Control de la eficiència energètica: Verificacions de consums energètics, temperatures i els salts tèrmics, funcionament dels elements de regulació i control, sistemes de generació d'energia d'origen renovable, bescanviadors de calor, motors elèctrics, instal·lació, pèrdues tèrmiques, equips de generació de calor i fred.	
			Control d'equips i aparells: verificació de les dades de funcionament dels equips	
			Prova d'estanquitat i resistència mecànica	
			Proves de lliure dilatació: Verificació de les temperatures de tarat; comprovació visual al finalitzar la prova	
			Proves d'estanquitat de xarxes de tubs d'aigua: Proves hidrostàtiques, proves d'estanquitat.	
			Sistemes de distribució d'aigua: Funcionament del mecanisme del subsistema d'energia solar, verificació del fluid del circuit primari quan existeix ris de gelades, funcionament dels captadors solars i bescanviadors de calor, circuits hidràulics, unitats terminals, bombes, verificacions de l'equilibrat hidràulic, cabal nominal i pressió dels elements del circuit hidràulic, característiques del fluid anticongelant.	

** Verificacions i/o proves per lot*

Prescripcions sobre el control de l'obra acabada:

Prescripcions establertes al Plec de Condicions Tècniques Particulars
- *(si s'estableixen)*
Consideracions en la recepció de l'obra acabada (CTE Art.7.3.):
☐ - Certificació de gestió de la qualitat de l'agent: Constructora. ☐ - Verificacions de Entitat de Control de l'Edificació.
Consideracions sobre l'Autocontrol de la Constructora
- Existeix un Pla d'autocontrol de la Constructora? SI ☐ NO ☐ - S'aprova el Pla d'autocontrol de la Constructora per par de la DF? SI ☐ NO ☐ - Requereix la DF els registres de l'autocontrol de la Constructora? SI ☐ NO ☐ ***L'empresa instal·ladora estarà obligada a realitzar una prova de resistència mecànica i estanquitat de totes les canalitzacions, elements i accessoris que integren la instal·lació, estant tots els seus components vistos i accessibles per al seu control.*** ***Persona responsable de l'autocontrol:*** Sr./a:

Comentaris:

Projecte:	Amidaments i Pressupost Edifici BARNAHUS - MATARO	Ref.:	PR-BRNHUS	Autor:	

PROCÉS CONSTRUCTIU – UNITAT D'OBRA

23 - INSTAL·LACIONS DE PROTECCIÓ AL FOC

231- INSTAL·LACIÓ DE PROTECCIÓ AL FOC

2311- INSTAL·LACIÓ DE PROTECCIÓ AL FOC

RECEPCIÓ DE PEiS

Objectiu: *Controlar l'origen; Controlar el compliment amb les autoritzacions administratives; Verificar el compliment dels requisits essencials i obligatoris:*

Pla	Cod.	Element	Origen i garantia		Autoritzacions administratives					Conformitat amb requisits tècnics									
					Documentació del marcatge CE					DPC	Garantia conformitat a Norma producte								
			Fulls de subministra, etiquetat.	Garantia del fabricant	Etiqueta, marcatge CE	Declaració de prestacions	Instruccions, inf. seguretat	Avaluació tècnica europea	*Altres*	Documentació tècnica	Segell, marca conformitat	CCRR	Homologació	Marca AENOR "N"	Assaigs s/norma s/especificació CCRR. Origen sospitós.	Fitxa característiques tècniques	Distintius de qualitat voluntaris	Avaluacions d' idoneïtat tècnica
☐	2341	EXTINTORS PORTÀTILS																	
☐		Extintors portàtils d'incendis.																	
☐	2342	BOQUES D'INCENDI																	
☐		Boques d'incendis amb mànegues semirígides.																	
☐		Boques d'incendis amb mànegues planes.																	
☐	2343	SISTEMES DE COMUNICACIÓ D'ALARMA																	
☐		Sistemes de comunicació d'alarma. Alarmes de fum autònomes.																	
☐	2344	SISTEMES DE DETECCIÓ I ALARMA D'INCENDIS																	
☐		Detectors de calor. Detectors puntuals																	
☐		Detectors de fums. Detectors lineals que utilitzen un feix òptic de llum.																	
☐		Dispositius d'alarma d'incendis-dispositius acústics.																	
☐		Equips de subministrament d'alimentació.																	
☐		Detectors de fum. Detectors puntuals que funcionen segons el principi de llum difusa, llum transmesa o per ionització.																	
☐		Detectors de flama. Detectors puntuals.																	
☐		Polsadors manuals d'alarma.																	
☐		Seccionadors de curtcircuit.																	
☐		Dispositius entrada/sortida per al seu ús en les vies de transmissió dels detectors de foc i de les alarmes d'incendi.																	
☐		Detectors d'aspiració de fums.																	
☐		Equips de transmissió d'alarmes i avisos de fallada.																	
☐		Equips de detecció i mesura de la concentració de monòxid de carboni.																	
☐		Sistemes de protecció i alarma d'incendis. Control de l'alarma per veu i equips indicadors																	

Projecte:	Amidaments i Pressupost Edifici BARNAHUS - MATARO	Ref.:	PR-BRNHUS	Autor:	

Documents per la recepció dels PEiS: *obligatoris* *voluntaris* *Altres per verificar el compliment d'exigències*

Pla	Cod.	Element	Origen i garantia		Autoritzacions administratives					Conformitat amb requisits tècnics									
					Documentació del marcatge CE					DPC	Garantia conformitat a Norma producte								
			Fulls de subministra, etiquetat.	Garantia del fabricant	Etiqueta, marcatge CE	Declaració de prestacions	Instruccions, inf. seguretat	Avaluació tècnica europea	*Altres*	Documentació tècnica	Segell, marca conformitat	CCRR	Homologació	Marca AENOR "N"	Assaigs s/norma s/especificació CCRR. Origen sospitós.	Fitxa característiques tècniques	Distintius de qualitat voluntaris	Avaluacions d' idoneïtat tècnica
☐		Equips de control i indicació																	
☐		Sistemes de detecció i alarma d'incendis. Components dels sistemes d'alarma per veu. Altaveus																	
☐		Sistemes de detecció i alarma d'incendis. Components que utilitzen enllaços radioelèctrics.																	
☐	2345	HIDRANTS																	
☐		Hidrants exteriors de columna.																	
☐		Hidrants baix nivell de terra, pericons i tapes.																	
☐		Racors																	
☐		Mànegues																	
☐	2346	SISTEMES FIXES D'EXTINCIÓ																	
☐		Ruixadors i aigua polvoritzada. Conjunts de vàlvula d'alarma de canonades mullades i cambres de retard																	
☐		Ruixadors i aigua polvoritzada. Conjunts de vàlvula d'alarma de canonades seques																	
☐		Ruixadors i aigua polvoritzada. Alarmes hidromecàniques																	
☐		Components per a sistemes de ruixadors i aigua polvoritzada. Detectors de fluxe d'aigua.																	
☐		Sistemes d'extinció d'incendis per pols																	
☐		Sistemes de CO_2. Dispositius de control automàtic i per a retardadors elèctrics.																	
☐		Sistemes d'extinció mitjançant agents gasosos. Dispositius no elèctrics de control automàtic i de retard.																	
☐		Sistemes d'extinció mitjançant agents gasosos. Dispositius manuals d'accionament i parada.																	
☐		Sistemes d'extinció mitjançant agents gasosos. Conjunts de vàlvules dels contenidors d'alta pressió i els seus actuadors.																	
☐		Components per a sistemes d'extinció mitjançant agents gasosos. Difusors per a sistemes de CO_2.																	
☐		Sistemes d'extinció mitjançant agents gasosos. Detectors especials d'incendis.																	
☐		Sistemes d'extinció mitjançant agents gasosos. Pressostats i manòmetres.																	
☐		Sistemes d'extinció mitjançant agents gasosos. Dispositius de pesada.																	

Documents per la recepció dels PEiS: *obligatoris* *voluntaris* *Altres per verificar el compliment d'exigències*

Projecte:	Amidaments i Pressupost Edifici BARNAHUS - MATARO	Ref.:	PR-BRNHUS	Autor:	

Pla	Cod.	Element	Origen i garantia		Autoritzacions administratives					Conformitat amb requisits tècnics									
					Documentació del marcatge CE					DPC	Garantia conformitat a Norma producte								
			Fulls de subministra, etiquetat.	Garantia del fabricant	Etiqueta, marcatge CE	Declaració de prestacions	Instruccions, inf. seguretat	Avaluació tècnica europea	*Altres*	Documentació tècnica	Segell, marca conformitat	CCRR	Homologació	Marca AENOR "N"	Assaigs s/norma s/especificació	Fitxa característiques tècniques	Distintius de qualitat voluntaris	Avaluacions d' idoneïtat tècnica
☐		Sistemes d'extinció mitjançant agents gasosos. Dispositius pneumàtics d'alarma.	■		■	■				▒	■								
☐		Components per a sistemes d'extinció per gas. Vàlvules de retenció i vàlvules antiretorn.	■		■	■				▒	■								
☐		Sistema d'extinció per aigua polvoritzada. Ruixadors automàtics.	■		■	■				▒	■								
☐		Components per a sistemes d'extinció mitjançant agents gasosos. Vàlvules direccionals d'alta i baixa pressió i els seus actuadors per a sistemes de CO2.	■		■	■				▒	■								
☐		Components per a sistemes d'extinció mitjançant agents gasosos. Dispositius no elèctrics d'avortar per a sistemes de CO2.	■		■	■				▒	■								
☐		Instal·lacions fixes de lluita contra incendis. Sistemes d'escuma.	■		■	■				▒	■								
☐		Sistemes fixes de lluita contra incendis. Components per a sistemes d'extinció mitjançant agents gasosos. Connectors.	■		■	■				▒	■								
☐	2347	SISTEMES DE CONTROL DE FUM I CALOR																	
☐		Airejadors naturals d'extracció de fums i calor en obres de construcció	■		■	■				▒	■								
☐		Airejadors extractors de fums i calor mecànics en obres	■		■	■				▒	■								
☐		Sistemes de pressió diferencial	■		■	■				▒	■								
☐		Sistemes pel control de fum i de calor. Barreres de fum en edificis industrials i comercials	■		■	■				▒	■								
☐		Equips de subministrament d'energia elèctrica i pneumàtics, pels sistemes de control de fums	■		■	■				▒	■								
☐	2349	SENYALITZACIÓ																	
☐		Senyalització de les vies d'evacuació									■								
☐		Senyalització dels mitjans manuals de protecció contra incendis									■								
☐		Senyalització foto-luminescent									■								
☐																			

Documents per la recepció dels PEiS: ■ *obligatoris* ▥ *voluntaris* ▒ *Altres per verificar el compliment d'exigències*

Projecte:	Amidaments i Pressupost Edifici BARNAHUS - MATARO	Ref.:	PR-BRNHUS	Autor:	

Pla	Cod.	Element	Origen i garantia		Autoritzacions administratives					Conformitat amb requisits tècnics									
					Documentació del marcatge CE					DPC	Garantia conformitat a Norma producte								
			Fulls de subministra, etiquetat.	Garantia del fabricant	Etiqueta, marcatge CE	Declaració de prestacions	Instruccions, inf. seguretat	Avaluació tècnica europea	*Altres*	Documentació tècnica	Segell, marca conformitat	CCRR	Homologació	Marca AENOR "N"	Assaigs s/norma s/especificació	Fitxa característiques tècniques	Distintius de qualitat voluntaris	Avaluacions d' idoneïtat tècnica
☐	236	RESISTÈNCIA AL FOC D'ELEMENTS CONSTRUCTIUS																	
☐	2361	ELEMENTS PORTANTS I NO PORTANTS																	
☐		Elements amb capacitat portant									■				■				
☐		Elements sense capacitat portant									■				■				
☐	2362	PORTES I TANCAMENTS TALLA FOCS, LES SEVES FERRAMENTES I ACCESSORIS																	
☐		Accessoris: Dispositius d'emergència accionats per una manilla o un polsador per portes i tancaments tallafocs	■		■	■				▒									
☐		Accessoris: Dispositius antipànic per sortides d'emergència activats per una barra horitzontal.	■		■	■				▒									
☐		Ferramentes: Dispositius de tancament controlat de portes.	■		■	■				▒									
☐		Ferramentes: Dispositius de coordinació de portes.	■		■	■				▒									
☐		Portes i tancaments tallafocs									■								
☐		Ferramentes: Dispositius de retenció electromagnètica, aïllats o incorporats en tanca portes, per tancament de portes batents de compartimentació talla foc/fum.	■		■	■				▒									
☐		Portes de pisos d'aparells elevadors les quals els és exigible categoria d'integritat									■								
☐		Conductes i comportes tallafocs									■								
☐		Segellats de penetració i juntes lineals									■								
☐		Productes tallafoc i de segellat de penetracions contra el foc	■			▥		▥			■								
☐		Productes tallafoc i de segellat de juntes i obertures lineals contra el foc	■			▥		▥			■								
☐	2364	MEMBRANES I CAPES PROTECTORES																	
☐		Membranes protectores horitzontals que contribueixen a la resistència al foc d'elements estructurals									■								
☐		Membranes protectores verticals que contribueixen a la resistència al foc d'elements estructurals									■								
☐		Capes protectores que contribueixen a la resistència al foc d'elements estructurals de formigó									■								
☐		Capes protectores que contribueixen a la resistència al foc d'elements estructurals d'acer									■								
☐		Capes protectores que contribueixen a la resistència al foc d'elements estructurals mixtos									■								

Projecte:	Amidaments i Pressupost Edifici BARNAHUS - MATARO	Ref.:	PR-BRNHUS	Autor:	

		de làmina d'acer i formigó																	
☐		Capes protectores que contribueixen a la resistència al foc de columnes d'acer buit farcit de formigó																	

Documents per la recepció dels PEiS: *obligatoris* *voluntaris* *Altres per verificar el compliment d'exigències*

Pla	Cod.	Element	Origen i garantia		Autoritzacions administratives					Conformitat amb requisits tècnics									
					Documentació del marcatge CE					DPC	Garantia conformitat a Norma producte								
			Fulls de subministra, etiquetat.	Garantia del fabricant	Etiqueta, marcatge CE	Declaració de prestacions	Instruccions, inf. seguretat	Avaluació tècnica europea	*Altres*	Documentació tècnica	Segell, marca conformitat	CCRR	Homologació	Marca AENOR "N"	Assaigs s/norma s/especificació tècniques	Certif. d'origen s/especif. tècniques	Fitxa característiques tècniques	Distintius de qualitat voluntaris	Avaluacions d' idoneïtat tècnica
☐		Capes protectores que contribueixen a la resistència al foc d'elements estructurals de fusta																	
☐	2365	PRODUCTES O KITS DE PROTECCIÓ CONTRA EL FOC																	
☐		Productes o kits per la protecció contra el foc a base de panells rígids i semirígids, i mantes																	
☐		Productes o kits per la protecció contra el foc a base de pintures intumescents, per elements d'acer.																	
☐		Productes o kits per la protecció contra el foc a base de morters projectats.																	
☐	237	REACCIÓ AL FOC D'ELEMENTS CONSTRUCTIUS																	
☐	2371	COBERTES																	
☐		Cobertes exposades al foc amb Marcatge CE.																	
☐		Cobertes exposades al foc sense Marcatge CE.																	
☐	2372	ALTRES PRODUCTES																	
☐		Productes amb Marcatge CE.																	
☐		Altres productes sense Marcatge CE.																	
☐		Cortines i cortinatges en ús de pública concurrència																	
☐		Mobiliari entapissat en ús de pública concurrència																	
☐		Mobiliari no entapissat en ús de pública concurrència																	

Documents per la recepció dels PEiS: *obligatoris* *voluntaris* *Altres per verificar el compliment d'exigències*

PROGRAMA DE CONTROL DE QUALITAT DEL PROCÉS CONSTRUCTIU. CARACTERÍSTIQUES I REQUISITS

Projecte:	Amidaments i Pressupost Edifici BARNAHUS - MATARO	Ref.:	PR-BRNHUS	Autor:	

Projecte:	Amidaments i Pressupost Edifici BARNAHUS - MATARO	Ref.:	PR-BRNHUS	Autor:	

Prescripcions sobre el control de recepció:

Prescripcions establertes al Plec de Condicions Tècniques Particulars:
- *(si s'estableixen)*
Pautes sobre freqüències del control de Recepció:
- Abans del subministrament del PEIS: Documents d'origen; autoritzacions administratives; Documentació de conformitat amb requisits tècnics. *- Durant els subministraments dels PEIS.:* Fulls de subministrament, albarans, etiquetes. *- Acabat el subministrament dels PEIS.:* Certificat de garantia del subministrador, sobre totes les partides/remeses subministrades.
Activitats de l'empresa Constructora:
- Recopilar dels subministradors la documentació de recepció dels PEIS. Gestió dels subministraments. - Lliurament d'aquest documents a la Direcció de l'Execució de l'Obra. - Lliurament de documentació referent a la qualitat preparada pel constructor (si l'autoritza el DEO).
Persona física responsable per part de la Constructora:
Sr./a.:

L'EXECUCIÓ DE L'UNITAT DE L'OBRA

Objectiu: Les verificacions següents: *Replanteig; Materials utilitzats; Execució i disposició dels elements constructius i de les instal·lacions; Verificacions i demés controls; Compatibilitat entre els diferents productes, elements i sistemes constructius*

EXECUCIÓ DE PROTECCIONS PASSIVES				
Pla:	Cod.	Verificació de Paràmetres d'execució*	Control	Criteris de formació de lots
☐	PE-23Z	RESISTÈNCIA AL FOC DE L'ESTRUCTURA DE FORMIGÓ	Recobriments mínims de les armadures establertes en Projecte i Normativa	Establerta al procés Estructures de Formigó
			Capes protectores de guix: producte, aplicació i gruix	Establerta al procés: Acabats (verticals i sostres)
			Productes especials: Proteccions aplicades als elements de formigó: Ajust de l'execució a les especificacions de projecte i documentació tècnica del fabricant. Verificació dels gruixos aplicats. Mínim el 20% de la estructura	Es prendran els criteris indicats als DITE o documentació tècnica.
☐		RESISTÈNCIA AL FOC DE L'ESTRUCTURA D'ACER	Productes especials: Proteccions aplicades als elements d'acer: Ajust de l'aplicació a les especificacions de projecte i documentació tècnica del fabricant. Verificació de gruixos aplicats.	Es prendran els criteris indicats als DITE o documentació tècnica. Mínim el 20% de la estructura
☐		RESISTÈNCIA AL FOC DE L'ESTRUCTURA DE FUSTA	Control dimensional de la fusta 50% de l'estructura	- Cada 250 m^2 - Cada planta.
			Proteccions aplicades als elements de fusta: Ajust de l'execució a les especificacions de projecte i documentació tècnica del fabricant. Verificació dels gruixos aplicats. Mínim el 20% de la estructura	Es prendran els criteris indicats als DITE o documentació tècnica.
☐		RESISTÈNCIA AL FOC DE L'ESTRUCTURA DE FÀBRICA	Comprovació del grau de resistència al foc R de l'element constructiu a realitzar (fabriques de maó i bloc) Control unitari abans de la col·locació dels elements	La totalitat de l'estructura

Projecte:	Amidaments i Pressupost Edifici BARNAHUS - MATARO	Ref.:	PR-BRNHUS	Autor:	

☐		PROPAGACIÓ (INTERIOR I EXTERIOR)	Ajust amb projecte i documentació tècnica dels fabricants. Control de replanteig, dimensions, discontinuïtats, defectes, encontres i compatibilitats amb altres elements constructius Freqüències de control establertes als processos: Tancaments exteriors i tancaments interiors	- Cada planta
☐		PORTES RESISTENTS AL FOC	Verificació durant l'obra del ajust entre la porta documentada i la subministrada . Panys, frontisses, dispositius antipànic per sortides d'emergència, dispositius d'emergència accionats per una maneta o un botó per sortides d'emergència, dispositius de tancament controlat de portes, dispositius de retenció electromagnètica per portes, dispositius de coordinació de portes 100% de les portes resistents al foc	- Cada planta.
☐		PORTES DE PIS D'ASCENSORS	Ajust amb projecte i documentació tècnica dels fabricants. Control de replanteig, dimensions, discontinuïtats, defectes, encontres i compatibilitats amb altres elements constructius Control del 100% de les portes de pis d'ascensors	- Cada planta
☐		PAS D'INSTAL·LACIONS: ELEMENTS OBSTURADORS	*Segellats:* Control de l'ajust del producte col·locat amb el documentat. Verificació del compliment de projecte i especificacions tècniques del fabricant, compatibilitat entre materials. Freqüències establertes als processos d'instal·lacions	.- Cada planta
			Comportes tallafocs: Ajust amb projecte i documentació tècnica dels fabricants. Control de replanteig, dimensions, discontinuïtats, defectes, encontres. 100% de les comportes tallafocs	- Cada planta
☐		PAS D'INSTAL·LACIONS: ELEMENTS PASANTS	*Conductes de ventilació, serveis, eixides, sòls elevats:* Ajust amb projecte i documentació tècnica dels fabricants. Control de replanteig, dimensions, discontinuïtats, defectes, encontres. Freqüència establerta en els processos corresponents	- Cada planta
☐		VENTILACIÓ NATURAL DELS RECORREGUTS PROTEGITS	Verificació de l'existència del forat de ventilació natural: control dimensional del forat de ventilació en escales i vestíbuls, i forats de ventilacions en passadissos. 100 % dels recorreguts protegits	- Cada planta
☐		VENTILACIÓ NATURAL MITJANÇANT CONDUCTES DELS RECORREGUTS PROTEGITS	Verificació de les reixes i conductes de ventilació. Control de les superfícies útils de ventilació; relació L/l en conductes rectangulars; secció útil de les reixetes; Situació de les reixetes; distàncies entre reixes d'entrada i sortida en passadissos protegits. 100 % dels recorreguts protegits	- Cada planta
☐		REACCIÓ AL FOC DE MATERIALS DE CONSTRUCCIÓ I ELEMENTS CONSTRUCTIUS, DECORATIUS I DE MOBILIARI	Control de l'ajust del producte col·locat amb el documentat. Verificació del compliment de projecte i especificacions tècniques del fabricant. Compatibilitat entre materials. Per habitatges: 25% dels materials constructius, decoratius i de mobiliari. Per sector terciari: 100% dels materials constructius, elements decoratius i de mobiliari	- Cada dos plantes.
☐		EVAQUACIÓ D'OCUPANTS	Control de les dimensions dels elements d'evacuació, portes situades als recorreguts, senyalització dels mitjans d'evacuació Freqüències establertes als processos: tancaments interiors i elements de protecció i senyalització	- Cada planta
☐		INTERVENCIÓ DELS BOMBERS	Es verificaran les dimensions: Amplades i alçades mínimes dels vials d'accés i espais de maniobra; trams corbs i els seus carrils de rodament; distàncies; pendents; forats d'accés. Verificació del 100% de l'accessibilitat i espai de maniobra	- Superfície total considerada.

** Unitats d'inspecció per lot*

Projecte:	Amidaments i Pressupost Edifici BARNAHUS - MATARO	Ref.:	PR-BRNHUS	Autor:	

EXECUCIÓ DE PROTECCIONS ACTIVES				
Pla:	Cod.	Verificació de Paràmetres d'execució:	Control	Criteri de formació de lots
☐		EXTINTORS PORTATILS	Comprovació de l'ajust dels equips col·locats amb els documentats. Verificació de tipus, emplaçament i col·locació. Verificació del 100% dels equips	- Cada planta
☐		BOQUES D'INCENDI EQUIPADES AMB MÀNEQUES SEMIRIGIDES O PLANES		
☐		SISTEMES DE DETECCIÓ I ALARMA D'INCENDIS		
☐		HIDRANTS		
☐		SISTEMES FIXES D'EXTINCIÓ		
☐		COLUMNA SECA		
☐		VENTILADORS DELS SISTEMES D'EXTRACCIÓ DE FUM DE LES CUINES (potencia superior a 20Kw)	Comprovació de l'ajust dels equips col·locats amb els documentats. Verificació de l'execució d'acord amb el Projecte i documentació tècnica del fabricant i/o documentació d'avaluació d'idoneïtat tècnica Verificació del 25% dels ventiladors .	- Cada dos plantes
☐		VENTILACIÓ DELS RECORREGUTS PROTEGITS MITJANÇANT SISTEMA DE PRESSIÓ DIFERENCIAL	Comprovació de l'ajust dels equips col·locats amb els documentats. Control de l'instal·lació d'acord amb projecte i instruccions del fabricant. Verificació del 25% dels equips	- Cada recorregut protegit
☐		SISTEMA DE CONTROL DE FUMS D'INCENDI A APARCAMENTS	Comprovació de l'ajust dels equips col·locats amb els documentats. Control de la instal·lació d'acord amb projecte i instruccions del fabricant. Verificació del 25% dels equips	- Totalitat de la instal·lació de fums
☐				

Prescripcions sobre el control de l'execució:

Prescripcions establertes al Plec de Condicions Tècniques Particulars
- *(si s'estableixen)*
Consideracions en la recepció de l'obra executada (CTE Art.7.3.):
☐ - Certificació de gestió de la qualitat de l'agent: Constructora. ☐ - Verificacions de Entitat de Control de l'Edificació.
Consideracions sobre l'Autocontrol de la Constructora

Projecte:	Amidaments i Pressupost Edifici BARNAHUS - MATARO	Ref.:	PR-BRNHUS	Autor:	

- Existeix un Pla d'autocontrol de la Constructora? SI ☐ NO ☐
- S'aprova el Pla d'autocontrol de la Constructora per par de la DF? SI ☐ NO ☐
- Requereix la DF els registres de l'autocontrol de la Constructora? SI ☐ NO ☐

Persona responsable de l'autocontrol: Sr./a:

Projecte:	Amidaments i Pressupost Edifici BARNAHUS - MATARO	Ref.:	PR-BRNHUS	Autor:	

PROTECCIONS PASSIVES				
Pla:	Cod.	Verificacions i/o proves*	Control	Criteris de formació de lots
☐		RESISTÈNCIA AL FOC DE L'ESTRUCTURA DE FORMIGÓ	Productes especials: - Inspecció organolèptica: 100% de l'estructura. - Verificació de gruixos aplicats: 1 sèrie de determinació de gruixos (1serie=6 lectures), cada 1000m^2. Mínim una determinació en estructura vertical i una determinació en estructura horitzontal Més verificacions que pugui determinar el DITE	- Cada 1000 m^2
☐		RESISTÈNCIA AL FOC DE L'ESTRUCTURA D'ACER	Productes especials: Inspecció organolèptica: 100% de l'estructura Verificació de gruixos aplicats: 1 sèrie de determinació de gruixos (1serie=6 lectures), cada 250m^2. Mínim una determinació en estructura vertical i una determinació en estructura horitzontal. Més verificacions que pugui determinar el DITE	- Cada 250 m^2 -
☐		RESISTÈNCIA AL FOC DE L'ESTRUCTURA DE FUSTA	Productes especials: Inspecció organolèptica: 100% de l'estructura. Verificació de gruixos aplicats: 1 sèrie de determinació de gruixos (1serie=6 lectures), cada 500m2. Mínim una determinació en estructura vertical i una determinació en estructura horitzontal . Més verificacions que pugui determinar el DITE	- Cada 500 m^2
☐		PORTES SITUADES ALS RECORREGUTS D'EVACUACIÓ	Prova de funcionament: Control de la presència dels dispositius exigits i el seu correcte accionament. 100% de les portes de sortida d'emergència.	- Cada recorregut d'evacuació
☐		SENYALITZACIÓ DELS MITJANS D'EVACUACIÓ	Verificació de l'ajust de les senyals documentades amb les col·locades..Control de la col·locació de les senyals; situació i visibilitat; dimensions de les senyals. Per al 100% de les senyals	- Totalitat de l'edificació
☐		SENYALITZACIÓ DELS MITJANS DE PROTECCIÓ	Verificació de l'ajust de les senyals documentades amb les col·locades. Control de la col·locació de les senyals; situació i visibilitat; dimensions de les senyals. 100% de les senyals d'evacuació.	Totalitat dels mitjans d'evacuació

Projecte:	Amidaments i Pressupost Edifici BARNAHUS - MATARO	Ref.:	PR-BRNHUS	Autor:	

UNITAT D'OBRA ACABADA

Objectiu: Verificació de les condicions de funcionalitat i aptitud de:
- Unitat d'obra terminada
- Part de la unitat d'obra terminada

PROTECCIONS ACTIVES				
Pla:	Cod.	Verificacions i/o proves	Control	Criteris de formació de lots
☐		BOQUES D'INCENDI EQUIPADES AMB MÀNEGUES SEIMRIGIDES O PLANTES	Verificació del manòmetre de pressió 100% dels equips	La totalitat de la instal·lació
☐		HIDRANTS	Prova d'estanquitat i pressió de la ret. 100% dels hidrants.	La totalitat de la instal·lació
☐		COLUMNA SECA	Prova d'estanquitat i pressió de la ret. 100% de les columnes seques	La totalitat de la instal·lació
☐		VENTILADORS DELS SISTEMES D'EXTRACCIÓ DE FUM DE LES CUINES (potència superior a 20 Kw.)	Proves de funcionament del 100% de la instal·lació	La totalitat de la instal·lació
☐		VENTILACIÓ DELS RECORREGUTS PROTEGITS MITJANÇANT SISTEMA DE PRESSIÓ DIFERENCIAL	Proves de funcionament del 100% de la instal·lació	La totalitat de la instal·lació
☐		SISTEMA DE CONTROL DE FUMS D'INCENDI A APARCAMENTS	Proves de funcionament del 100% de la instal·lació	La totalitat de la instal·lació

** Verificacions i proves per lot*

Prescripcions sobre el control de l'obra acabada:

Prescripcions establertes al Plec de Condicions Tècniques Particulars
- *(si s'estableixen)*
Consideracions en la recepció de l'obra acabada (CTE Art.7.3.):
☐ - Certificació de gestió de la qualitat de l'agent: Constructora. ☐ - Verificacions de Entitat de Control de l'Edificació.
Consideracions sobre l'Autocontrol de la Constructora
- Existeix un Pla d'autocontrol de la Constructora? SI ☐ NO ☐ - S'aprova el Pla d'autocontrol de la Constructora per par de la DF? SI ☐ NO ☐ - Requereix la DF els registres de l'autocontrol de la Constructora? SI ☐ NO ☐ ***Persona responsable de l'autocontrol:*** Sr./a:

Comentaris:

Projecte:	Amidaments i Pressupost Edifici BARNAHUS - MATARO	Ref.:	PR-BRNHUS	Autor:	

PROCÉS CONSTRUCTIU – UNITAT D'OBRA

24 - INSTAL·LACIÓ DE PARALLAMPS I SISTEMES DE SEGURETAT

241- INSTAL·LACIONS DE PARALLAMPS

2411- INSTAL·LACIÓ DE PARALLAMPS

RECEPCIÓ DE PEiS

Objectiu: *Controlar l'origen; Controlar el compliment amb les autoritzacions administratives; Verificar el compliment dels requisits essencials i obligatoris:*

Pla	Cod.	Element	Origen i garantia		Autoritzacions administratives					Conformitat amb requisits tècnics									
					Documentació del marcatge CE					DPC	Garantia conformitat a Norma producte								
			Fulls de subministra, etiquetat.	Garantia del fabricant	Etiqueta, marcatge CE	Declaració de prestacions	Instruccions, inf. seguretat	Avaluació tècnica europea	*Altres*	Documentació tècnica	Segell, marca conformitat	CCRR	Homologació	Marca AENOR "N"	Assaigs s/norma s/especificació ~~Contr. d'origen sospech.~~	Fitxa característiques tècniques	Distintius de qualitat voluntaris	Avaluacions d' idoneïtat tècnica
☐	2411	INSTAL·LACIÓ DE PARALLAMPS																	
☐		Sistemes de protecció de les estructures i edificis contra l'acció dels llamps. Instal·lacions de parallamps.										■							
☐	2413	DISPOSITIUS CAPTADORS (PARALLAMP)																	
☐		Puntes Franklin	■																
☐		Malla conductora	■																
☐		Parallamps amb dispositiu de cebab (PDC)	■																
☐	2414	DERIVADORS O CONDUCTORS DE BAIXADA																	
☐		Coure electrolític (nu o estanyat)	■																
☐		Acer Inoxidable 18/10, 304	■																
☐		Alumini A 5/L	■																
☐	2415	DISPOSITIUS DE REDUCCIÓ DELS EFECTES ELECTRICS I MAGNETICS (SISTEMA INTERN)																	
☐		Conductors d'equipotencialitat														■			
☐		Protectors contra sobretensions (vies d'espurnes)														■			
☐		Barres d'equipotencialitat														■			
☐	2418	XARXA DE TERRA																	
☐		Elèctrode - placa de terra														■			
☐		Elèctrode - piqueta de presa de terra														■			
☐		Elèctrode- Conductor soterrat horitzontalment														■			
☐		Born de connexió de la posta a terra														■			
☐		Pericó de connexió a posta terra														■			
☐		Elèctrode - Platina i rodó														■			
☐																			

Projecte:	Amidaments i Pressupost Edifici BARNAHUS - MATARO	Ref.:	PR-BRNHUS	Autor:	

Documents per la recepció dels PEiS: ■ *obligatoris* ▥ *voluntaris* ▨ *Altres per verificar el compliment d'exigències*

Prescripcions sobre el control de recepció:

Prescripcions establertes al Plec de Condicions Tècniques Particulars:
- *(si s'estableixen)*
Pautes sobre freqüències del control de Recepció:
- Abans del subministrament del PEIS: Documents d'origen; autoritzacions administratives; Documentació de conformitat amb requisits tècnics. *- Durant els subministraments dels PEIS.:* Fulls de subministrament, albarans, etiquetes. *- Acabat el subministrament dels PEIS.:* Certificat de garantia del subministrador, sobre totes les partides/remeses subministrades.
Activitats de l'empresa Constructora:
- Recopilar dels subministradors la documentació de recepció dels PEIS. Gestió dels subministraments. - Lliurament d'aquest documents a la Direcció de l'Execució de l'Obra. - Lliurament de documentació referent a la qualitat preparada pel constructor (si l'autoritza el DEO).
Persona física responsable per part de la Constructora:
Sr./a.:

L'EXECUCIÓ DE L'UNITAT DE L'OBRA

Objectiu: Les verificacions següents: *Replanteig; Materials utilitzats; Execució i disposició dels elements constructius i de les instal·lacions; Verificacions i demés controls; Compatibilitat entre els diferents productes, elements i sistemes constructius*

Pla:	Cod.	Verificació de Paràmetres d'execució*	Control	Criteris de formació de lots
☐	PE-241Z	DISPOSITIUS CAPTADORS Puntes Franklin Malla conductora Parallamps amb dispositius de cebat (PDC)	Volum protegit segons nivell de protecció i fixació Verificació del 100% dels dispositius captadors	- Un lot cada instal·lació de parallamps
☐	PE-241Z	DERIVADORS O CONDUCTORS DE BAIXADA Coure electrolític (nu o estanyat) Acer inoxidable 18/10, 304 Alumini A 5/L	Elements de connexió dels conductors: Connexions a equips captadors, connexions, unions i fixacions dels conductors Recorreguts Proteccions Comprovació de terres Verificació del 100% de la instal·lació	
☐	PE-241Z	DISPOSITIUS DE REDRUCCIÓ DELS EFECTES ELÈCTRICS I MAGNÈTICS Conductors d'equipotencialitat Proteccions contra sobretensions (vies d'espurnes) Barres d'equipotencialitat	Verificació d'unions i distàncies Verificació del 100% de l'instal·lació	

Projecte:	Amidaments i Pressupost Edifici BARNAHUS - MATARO	Ref.:	PR-BRNHUS	Autor:	

☐	PE-241Z	XARXA DE TERRES - Elèctrodes: Piqueta de presa de terra Conductor enterrat horitzontalment Placa de terra - Born de connexió de la posta a terra - Pericó	Connexió a conductors de baixada; Unions entre conductors Separació entre les piquetes; Profunditat de enterrament; Tipus, profunditat de enterrament de conductor; secció del conductor Posició del es plaques; profunditat mínima. Posició i connexions Dimensió i execució Verificació del 100% de l'instal·lació	

** Unitats d'inspecció per lot*

Prescripcions sobre el control de l'execució:

Prescripcions establertes al Plec de Condicions Tècniques Particulars
- *(si s'estableixen)*
Consideracions en la recepció de l'obra executada (CTE Art.7.3.):
☐ - Certificació de gestio de la qualitat de l'agent: Constructora. ☐ - Verificacions de Entitat de Control de l'Edificació.
Consideracions sobre l'Autocontrol de la Constructora
- Existeix un Pla d'autocontrol de la Constructora? SI ☐ NO ☐ - S'aprova el Pla d'autocontrol de la Constructora per par de la DF? SI ☐ NO ☐ - Requereix la DF els registres de l'autocontrol de la Constructora? SI ☐ NO ☐ ***Persona responsable de l'autocontrol:*** Sr./a:

UNITAT D'OBRA ACABADA

Objectiu: Verificació de les condicions de funcionalitat i aptitud de:
- Unitat d'obra terminada
- Part de la unitat d'obra terminada

Pla:	Cod.	Verificacions i/o proves*	Control	Criteris de formació de lots
☐	PA-2491	INSTAL·LACIÓ DE PARALLAMPS	Prova de Server: Verificació de la resistència de la presa de terra de la instal·lació en la connexió general de la xarxa Es realitzaran un control per cada caixa o baixant de la instal·lació	- Un lot cada instal·lació de parallamps
			Inspeccions finals d'obra: Verificació que les puntes captadores o parallamps amb dispositiu de cebad es troben per sobre de qualsevol element a protegir (2mts si el parallamps es amb dispositiu de cebat (PDC). Que els elements captadors estan fixats d'una manera segura a paraments horitzontals o verticals. Conductors de baixada fixats correctament i continuïtat fins a la xarxa de terres (unions, connexions). Col·locació correcta dels dispositius equipotencials. Verificar la continuïtat dels conductors no visibles. Inspecció en tota la instal·lació que sigui vista i la verificació de la continuïtat dels elements no vistos de la instal·lació.	
☐	PA-2498	XARXA DE TERRES	Proves de servei: Abans de la posta en marxa de la instal·lació es realitzarà una prova final de la xarxa de terres. Comprovació de la xarxa de terres en el born de connexió (Pericó de presa de terra). Es mesurarà la resistivitat del terreny. Es realitza en tots el borns de connexió	

Projecte:	Amidaments i Pressupost Edifici BARNAHUS - MATARO	Ref.:	PR-BRNHUS	Autor:	

			Inspecció final d'obra: Es verificaran les unions dels conductors als diferents elèctrodes que formen la instal·lació. Col·locació correcta dels elèctrodes. Que la xarxa tingui la profunditat apropiada segons la tipologia del terreny. Unions realitzades amb grapes, borns, soldadures aluminotèrmiques o autògenes. Posicionament dels elèctrodes Verificació de la rasa o pou i reompliment amb terra o material que pugui mantenir la humitat Inspecció en tota la xarxa de terres	

** Verificacions i/o proves per lot*

Prescripcions sobre el control de l'obra acabada:

Prescripcions establertes al Plec de Condicions Tècniques Particulars
- *(si s'estableixen)*
Consideracions en la recepció de l'obra acabada (CTE Art.7.3.):
☐ - Certificació de gestió de la qualitat de l'agent: Constructora. ☐ - Verificacions de Entitat de Control de l'Edificació.
Consideracions sobre l'Autocontrol de la Constructora
- Existeix un Pla d'autocontrol de la Constructora? SI ☐ NO ☐ - S'aprova el Pla d'autocontrol de la Constructora per par de la DF? SI ☐ NO ☐ - Requereix la DF els registres de l'autocontrol de la Constructora? SI ☐ NO ☐ ***Persona responsable de l'autocontrol:*** Sr./a:

Comentaris:

Projecte:	Amidaments i Pressupost Edifici BARNAHUS - MATARO	Ref.:	PR-BRNHUS	Autor:	

PROCÉS CONSTRUCTIU – UNITAT D'OBRA

25 - INSTAL·LACIONS DE TELECOMUNICACIONS I SISTEMES DE SEGURETAT

251- INSTAL·LACIONS DE TELECOMUNICACIONS

2511- INSTAL·LACIÓ DE TELECOMUNICACIONS

RECEPCIÓ DE PEiS

Objectiu: *Controlar l'origen; Controlar el compliment amb les autoritzacions administratives; Verificar el compliment dels requisits essencials i obligatoris:*

Pla	Cod.	Element	Origen i garantia		Autoritzacions administratives					Conformitat amb requisits tècnics									
					Documentació del marcatge CE					DPC	Garantia conformitat a Norma producte								
			Fulls de subministra, etiquetat.	Garantia del fabricant	Etiqueta, marcatge CE	Declaració de prestacions	Instruccions, inf. seguretat	Avaluació tècnica europea	*Altres*	Documentació tècnica	Segell, marca conformitat	CCRR	Homologació	Marca AENOR "N"	Assaigs s/norma s/especificació	Certif. d' origen s/especif. tècniques	Fitxa característiques tècniques	Distintius de qualitat voluntaris	Avaluacions d' idoneïtat tècnica
☐	252	PRODUCTES EQUIPS I SISTEMES																	
☐	2521	ANTENES																	
☐		Aparells per a instal·lacions de telecomunicacions	■		■														
☐	252	MEGAFONIA																	
☐		Aparells per a instal·lacions de telecomunicacions	■		■														
☐	2523	TELEFONIA																	
☐		Aparells per a instal·lacions de telecomunicacions	■		■														
☐	2524	VIDEO EN CIRCUIT TANCAT																	
☐		Aparells per a instal·lacions de telecomunicacions	■		■														
☐	2525	TELEX																	
☐		Aparells per a instal·lacions de telecomunicacions	■		■														

Documents per la recepció dels PEiS: ■ *obligatoris* ▒ *voluntaris* ▨ *Altres per verificar el compliment d'exigències*

Prescripcions sobre el control de recepció:

Prescripcions establertes al Plec de Condicions Tècniques Particulars:
- *(si s'estableixen)*
Pautes sobre freqüències del control de Recepció:
- Abans del subministrament del PEIS: Documents d'origen; autoritzacions administratives; Documentació de conformitat amb requisits tècnics. *- Durant els subministraments dels PEIS.:* Fulls de subministrament, albarans, etiquetes. *- Acabat el subministrament dels PEIS.:* Certificat de garantia del subministrador, sobre totes les partides/remeses subministrades.
Activitats de l'empresa Constructora:

Projecte:	Amidaments i Pressupost Edifici BARNAHUS - MATARO	Ref.:	PR-BRNHUS	Autor:	

- Recopilar dels subministradors la documentació de recepció dels PEIS. Gestió dels subministraments. - Lliurament d'aquest documents a la Direcció de l'Execució de l'Obra. - Lliurament de documentació referent a la qualitat preparada pel constructor (si l'autoritza el DEO).
Persona física responsable per part de la Constructora:
Sr./a.:

L'EXECUCIÓ DE L'UNITAT DE L'OBRA

Objectiu: Les verificacions següents: *Replanteig; Materials utilitzats; Execució i disposició dels elements constructius i de les instal·lacions; Verificacions i demés controls; Compatibilitat entre els diferents productes, elements i sistemes constructius*

Execució d'antenes:

Pla:	Cod.	Verificació de Paràmetres d'execució*	Control	Criteris de formació de lots
☐	PE-25G1	EQUIP DE CAPTACIÓ	Organolèptic: Ancoratge pal de bandera	- Equip de captació i ampliació - Canalitzacions de distribució i caixes de presa i derivació
☐	PE-25G2	EQUIP D'AMPLIFICACIÓ I DISTRIBUCIÓ	Organolèptic: Disposició, situació, fixació	
☐	PE-25G3	CANALITZACIÓ DE DISTRIBUCIÓ	Organolèptic: Protecció Control del 10%	
☐	PE-25G4	CAIXA DE DERIVACIÓ	Organolèptic: Connexions, situació, fixació Control del 10%	
☐	PE-25G5	CAIXA DE PRESA		

Instal·lació de la megafonia:

Pla:	Cod.	Verificació de Paràmetres d'execució*	Control	Criteri de formació de lots
☐	PE-25H1	ESCOMENSA D'ALIMENTACIÓ	Fixacions, conductors, connexions. Dimensions de canalitzacions i caixes. Control del 10% de la instal·lació	- Instal·lació de megafonia
☐	PE-25H2	UNITAT AMPLIFICADORA		
☐	PE-25H4	CAIXES I CANALITZACIONS		
☐	PE-25H8	LINIES DE DISTRIBUCIÓ		
☐	PE-25HG	ALTAVEUS		

Instal·lació de la telefonia:

Pla:	Cod.	Verificació de Paràmetres d'execució*	Control	Criteri de formació de lots
☐	PE-25I1	ESCOMENSA	Fixacions, connexions. Dimensions de canalitzacions, armaris i caixes. Control organolèptic del 10% de la instal·lació	- Instal·lació de telefonia
☐	PE-25I2	CANALITZACIÓNS D'ENLLAÇ		
☐	PE-25I3	ARMARIS I CAIXES		
☐	PE-25I5	CANALITZACIONS DE DISTRIBUCIÓ		
☐				

Instal·lació de vídeo en circuit tancat:

Pla:	Cod.	Verificació de Paràmetres d'execució*	Control	Criteri de formació de lots
☐	PE-25J1	CANALITZACIONS	Fixacions, connexions. Dimensions de canalitzacions, armaris i caixes. Control organolèptic del 10%	- Instal·lació de video en circuit tancat
☐	PE-25J2	CAIXES		
☐	PE-25J4	CÀMARA		

Projecte:	Amidaments i Pressupost Edifici BARNAHUS - MATARO	Ref.:	PR-BRNHUS	Autor:	

☐	PE-25J6	MONITOR	de l'instal·lació	
☐	PE-25J7	SELECTOR DE VIDEO		
☐	PE-25J8	UNITAT DE DISTRIBUCIÓ		
☐	PE-			

** Unitats d'inspecció per lot*

Prescripcions sobre el control de l'execució:

Prescripcions establertes al Plec de Condicions Tècniques Particulars
- *(si s'estableixen)*
Consideracions en la recepció de l'obra executada (CTE Art.7.3.):
☐ - Certificació de gestió de la qualitat de l'agent: Constructora. ☐ - Verificacions de Entitat de Control de l'Edificació.
Consideracions sobre l'Autocontrol de la Constructora
- Existeix un Pla d'autocontrol de la Constructora? SI ☐ NO ☐ - S'aprova el Pla d'autocontrol de la Constructora per par de la DF? SI ☐ NO ☐ - Requereix la DF els registres de l'autocontrol de la Constructora? SI ☐ NO ☐ ***Persona responsable de l'autocontrol:*** Sr./a:

UNITAT D'OBRA ACABADA

Objectiu: Verificació de les condicions de funcionalitat i aptitud de:
- Unitat d'obra terminada
- Part de la unitat d'obra terminada

Pla:	Cod.	Verificacions i/o proves	Control	Criteris de formació de lots
☐	PA-2511	ANTENES	Proves de funcionament	- Cada instal·lació.
☐	PA-2512	MEGAFONIA		
☐	PA-2513	TELEFONIA	Certificat de l'enginyer Director	
☐	PA-2514	CIRCUIT TANCAT DE VIDEO	Mínim 10% dels aparells instal·lats	

Prescripcions sobre el control de l'obra acabada:

Prescripcions establertes al Plec de Condicions Tècniques Particulars
- *(si s'estableixen)*
Consideracions en la recepció de l'obra acabada (CTE Art.7.3.):
☐ - Certificació de gestió de la qualitat de l'agent: Constructora. ☐ - Verificacions de Entitat de Control de l'Edificació.
Consideracions sobre l'Autocontrol de la Constructora
- Existeix un Pla d'autocontrol de la Constructora? SI ☐ NO ☐ - S'aprova el Pla d'autocontrol de la Constructora per par de la DF? SI ☐ NO ☐ - Requereix la DF els registres de l'autocontrol de la Constructora? SI ☐ NO ☐ ***Persona responsable de l'autocontrol:*** Sr./a:

Comentaris:

Projecte:	Amidaments i Pressupost Edifici BARNAHUS - MATARO	Ref.:	PR-BRNHUS	Autor:	

PROCÉS CONSTRUCTIU – UNITAT D'OBRA

28 - ALTRES

281- APARELLS SANITARIS

2811- APARELLS SANITARIS

RECEPCIÓ DE PEiS

Objectiu: *Controlar l'origen; Controlar el compliment amb les autoritzacions administratives; Verificar el compliment dels requisits essencials i obligatoris:*

Pla	Cod.	Element	Origen i garantia		Autoritzacions administratives					Conformitat amb requisits tècnics									
					Documentació del marcatge CE					DPC	Garantia conformitat a Norma producte								
			Fulls de subministra, etiquetat.	Garantia del fabricant	Etiqueta, marcatge CE	Declaració de prestacions	Instruccions, inf. seguretat	Avaluació tècnica europea	*Altres*	Documentació tècnica	Segell, marca conformitat	CCRR	Homologació	Marca AENOR "N"	Assaigs s/norma s/especificació	Certif. d' origen s/especif. tècniques	Fitxa característiques tècniques	Distintius de qualitat voluntaris	Avaluacions d' idoneïtat tècnica
☐	281	APARELLS SANITARIS																	
☐	2811	BANYERES																	
☐		Banyeres d'hidromassatge																	
☐		Banyeres d'ús domèstic																	
☐	2812	DUTXA																	
☐		Plats de dutxa d'ús domèstic																	
☐		Mampares de dutxa.																	
☐	2813	LAVABOS																	
☐		Cubetes de rentat comú per a ús domèstic.																	
☐		Lavabo																	
☐	2814	INODORS																	
☐		Inodors i conjunts d'inodors amb sifó incorporat.																	
		Cisternes per a vàters i urinaris																	
☐	2815	BIDETS																	
☐		Bidets																	
☐	2816	URINARIS																	
☐		Urinaris murals																	
☐	2817	PLAQUES TURQUES																	
☐		Plaques turques ceràmiques																	
☐	2818	AIGÜERES																	
☐		Aigüeres de cuina.																	
☐	2819	SAFAREIGS																	
☐		Safareig ceràmic																	

Projecte:	Amidaments i Pressupost Edifici BARNAHUS - MATARO	Ref.:	PR-BRNHUS	Autor:	

Pla	Cod.	Element	Origen i garantia		Autoritzacions administratives					Conformitat amb requisits tècnics									
					Documentació del marcatge CE					DPC	Garantia conformitat a Norma producte								
			Fulls de subministra, etiquetat.	Garantia del fabricant	Etiqueta, marcatge CE	Declaració de prestacions	Instruccions, inf. seguretat	Avaluació tècnica europea	*Altres*	Documentació tècnica	Segell, marca conformitat	CCRR	Homologació	Marca AENOR "N"	Assaigs s/norma s/especificació	Certif. d' origen s/especif. tècniques	Fitxa característiques tècniques	Distintius de qualitat voluntaris	Avaluacions d' idoneïtat tècnica
☐	281B	CONEXIONS TUBULARS, FLEXIBLES, PER A SANITARIS																	
☐		Connexions tubulars, flexibles i raconades a base d'elastòmers per sanitaris.												▥					
☐	2821	AIXETES I ACCESSORIS PER A APARELLS SANITARIS																	
☐		Aixetes sanitàries. Aixeta simples i mescladors senzills (PN 10 de 1/2 i 3/4"), per a sistemes d'alimentació tipus 1 i 2. No inclou mescladors mecànics, termoestàtiques ni accessoris d'aixetes i dutxes adaptats per a usos especials.	■									▨	▨	▨					
☐		Aixetes de tancament automàtic PN10, simples i monocomandament d'obertura manual i tancament automàtic amb periode de duració regulable, d'ús en locals d'higiene corporal. No inclou aixetes d'urinaris, ni de descàrrga ni d'obertura automàtica.	■									▨	▨	▨					
☐		Aixetes per alimentació d'aparells sanitaris en locals d'higiene corporal i cuines amb rang de pressió de 0,05 a 1 Mpa i temperatura màxima 90º, no contemplades en la UNE EN 200 i 816. No inclou aixetes destinades a usos especials.	■									▨	▨	▨					
☐	2822	ACCESSORIS PER A APARELLS SANITARIS																	
☐		Dutxes per a aixetes sanitàries (PN 10)	■									▨	▨	▨					
☐		Flexibles de dutxa per a aixetes sanitàries (PN 10)	■									▨	▨	▨					
☐		Accessoris de desguàs per aparells sanitaris	■									▨	▨	▨					
☐																			

Documents per la recepció dels PEiS: ■ *obligatoris* ▥ *voluntaris* ▨ *Altres per verificar el compliment d'exigències*

Projecte:	Amidaments i Pressupost Edifici BARNAHUS - MATARO	Ref.:	PR-BRNHUS	Autor:	

Prescripcions sobre el control de recepció:

Prescripcions establertes al Plec de Condicions Tècniques Particulars:
- *(si s'estableixen)*
Pautes sobre freqüències del control de Recepció:
- Abans del subministrament del PEIS: Documents d'origen; autoritzacions administratives; Documentació de conformitat amb requisits tècnics. *- Durant els subministraments dels PEIS.:* Fulls de subministrament, albarans, etiquetes. *- Acabat el subministrament dels PEIS.:* Certificat de garantia del subministrador, sobre totes les partides/remeses subministrades.
Activitats de l'empresa Constructora:
- Recopilar dels subministradors la documentació de recepció dels PEIS. Gestió dels subministraments. - Lliurament d'aquest documents a la Direcció de l'Execució de l'Obra. - Lliurament de documentació referent a la qualitat preparada pel constructor (si l'autoritza el DEO).
Persona física responsable per part de la Constructora:
Sr./a.:

L'EXECUCIÓ DE L'UNITAT DE L'OBRA

Objectiu: Les verificacions següents: *Replanteig; Materials utilitzats; Execució i disposició dels elements constructius i de les instal·lacions; Verificacions i demés controls; Compatibilitat entre els diferents productes, elements i sistemes constructius*

Pla:	Cod.	Verificació de Paràmetres d'execució*	Control	Criteris de formació de lots
☐	PE-281	APARELLS SANITARIS	Control de disposició i fixació 10% dels aparells	- Cada planta - Cada habitatge
☐	PE-282	COL·LOCACIÓ D'AIXETES I ACCESORIS		

**Unitats d'inspecció per lot*

Prescripcions sobre el control de l'execució:

Prescripcions establertes al Plec de Condicions Tècniques Particulars
- *(si s'estableixen)*
Consideracions en la recepció de l'obra executada (CTE Art.7.3.):
☐ - Certificació de gestió de la qualitat de l'agent: Constructora. ☐ - Verificacions de Entitat de Control de l'Edificació.
Consideracions sobre l'Autocontrol de la Constructora
- Existeix un Pla d'autocontrol de la Constructora? SI ☐ NO ☐ - S'aprova el Pla d'autocontrol de la Constructora per par de la DF? SI ☐ NO ☐ - Requereix la DF els registres de l'autocontrol de la Constructora? SI ☐ NO ☐ ***Persona responsable de l'autocontrol:*** Sr./a:

UNITAT D'OBRA ACABADA

Objectiu: Verificació de les condicions de funcionalitat i aptitud de:
- Unitat d'obra terminada
- Part de la unitat d'obra terminada

Pla:	Cod.	Verificacions i/o proves*	Control	Criteris de formació de lots
☐	PA-2811	APARELLS SANITARIS	Control de funcionament i estanquitat Control del 10% dels aparells	- Cada planta - Cada habitatge

** Verificacions i/o proves per lot*

Projecte:	Amidaments i Pressupost Edifici BARNAHUS - MATARO	Ref.:	PR-BRNHUS	Autor:	

Prescripcions sobre el control de l'obra acabada:

Prescripcions establertes al Plec de Condicions Tècniques Particulars
- *(si s'estableixen)*
Consideracions en la recepció de l'obra acabada (CTE Art.7.3.):
☐ - Certificació de gestió de la qualitat de l'agent: Constructora. ☐ - Verificacions de Entitat de Control de l'Edificació.
Consideracions sobre l'Autocontrol de la Constructora
- Existeix un Pla d'autocontrol de la Constructora? SI ☐ NO ☐ - S'aprova el Pla d'autocontrol de la Constructora per par de la DF? SI ☐ NO ☐ - Requereix la DF els registres de l'autocontrol de la Constructora? SI ☐ NO ☐ ***Persona responsable de l'autocontrol:*** Sr./a:

Comentaris:

PLA D'ASSAIGS

El Banc de criteris de control de qualitat d'edificació utilitzat és el **BANC DE INFRAESTRUCTURES CRITERIS D'EDIFICACIÓ 2024** en el que s'engloben els assaigs que requereix la normativa vigent.

L'import del Pla de Control de Qualitat corresponent als assaigs efectuats és de **16.619,60** € abans d'IVA.

PLA DE CONTROL DE QUALITAT

Obra	01	Pressupost PR-BRNHUS
Capítol	03	FONAMENTACIÓ I MOVIMENT DE TERRES
Títol 3	02	FONAMENTACIO
Títol 2	01	Fonaments directes

E312OS02 Formigonament de rases i pous, amb formigó en massa HM - 20 / B / 40 / X0 amb una quantitat de ciment de 200 kg/m3 i relació aigua ciment =< 0.6, abocat amb bomba (P - 33) 80,352 m3

Tipus de Control: Control de recepció

Codi Assaig	Descripció	Resultat	Preu	Import	Únic	Nº Assaigs per Lot	Freqüència Lot	Unitat Freqüència	Relació d'Unitats	Tipus de de Càlcul
J060770A	Mostreig, realització de con d'Abrams, elaboració de les provetes, cura, recapçament i assaig a compressió d'una sèrie de cinc provetes cilíndriques de 15x30 cm, segons la norma UNE-EN 12350-1, UNE-EN 12350-2, UNE-EN 12390-1, UNE-EN 12390-2 i UNE-EN 12390-3	3,00	110,53	331,59		3	100,000	M3	1,0000	Tram

E31B3000 Armadura de rases i pous AP500 S d'acer en barres corrugades B500S de límit elàstic >= 500 N/mm2 (P - 35) 4.890,443 kg

Tipus de Control: Control de recepció

Codi Assaig	Descripció	Resultat	Preu	Import	Únic	Nº Assaigs per Lot	Freqüència Lot	Unitat Freqüència	Relació d'Unitats	Tipus de de Càlcul
J0B25101	Determinació del límit elàstic per a una deformació romanent del 0.2%, resistència a la tracció, allargament i estricció d'una proveta d'acer per a armar formigons, segons la norma UNE-EN ISO 15630-1	0,00	70,44	0,00		1	30.000,000	KG	1,0000	Global
J0B28103	Assaig de doblegament-desdoblegament d'una proveta d'acer per a armar formigons, segons la norma UNE-EN ISO 15630-1	0,00	19,99	0,00		1	30.000,000	KG	1,0000	Global

E312OS03 Formigonament de rases i pous, amb formigó per armar amb additiu hidròfug HA - 30 / F / 20 / XC2 amb una quantitat de ciment de 300 kg/m3 i relació aigua ciment =< 0.6, abocat des de camió (P - 34) 59,587 m3

Tipus de Control: Control de recepció

Codi Assaig	Descripció	Resultat	Preu	Import	Únic	Nº Assaigs per Lot	Freqüència Lot	Unitat Freqüència	Relació d'Unitats	Tipus de de Càlcul
J060770A	Mostreig, realització de con d'Abrams, elaboració de les provetes, cura, recapçament i assaig a compressió d'una sèrie de cinc provetes cilíndriques de 15x30 cm, segons la norma UNE-EN 12350-1, UNE-EN 12350-2, UNE-EN 12390-1, UNE-EN 12390-2 i	3,00	110,53	331,59		3	100,000	M3	1,0000	Tram

PLA DE CONTROL DE QUALITAT

UNE-EN 12390-3

Total	**Fonaments directes**	**01.03.02.01**	**663,18**

Obra	01	Pressupost PR-BRNHUS
Capítol	03	FONAMENTACIÓ I MOVIMENT DE TERRES
Títol 3	02	FONAMENTACIO
Títol 2	02	Elements de contenció: murs

E322OS04 Formigonament de murs de contenció (CE, EHE), de 3 m d'alçària com a màxim, amb formigó per armar amb additiu hidròfug HA - 25 / B / 20 / XC2 amb una quantitat de ciment de 275 kg/m3 i relació aigua ciment =< 0.6 i abocat amb bomba (P - 37) 21,514 m3

Tipus de Control: Control de recepció

Codi Assaig	Descripció	Resultat	Preu	Import	Únic	Nº Assaigs per Lot	Freqüència Lot	Unitat Freqüència	Relació d'Unitats	Tipus de de Càlcul
J060770A	Mostreig, realització de con d'Abrams, elaboració de les provetes, cura, recapçament i assaig a compressió d'una sèrie de cinc provetes cilíndriques de 15x30 cm, segons la norma UNE-EN 12350-1, UNE-EN 12350-2, UNE-EN 12390-1, UNE-EN 12390-2 i UNE-EN 12390-3	3,00	110,53	331,59		3	100,000	M3	1,0000	Tram

E32B300P Armadura per a murs de contenció AP500 S, d'una alçària màxima de 3 m, d'acer en barres corrugades B500S de límit elàstic >= 500 N/mm2 (P - 38) 2.654,075 kg

Tipus de Control: Control de recepció

Codi Assaig	Descripció	Resultat	Preu	Import	Únic	Nº Assaigs per Lot	Freqüència Lot	Unitat Freqüència	Relació d'Unitats	Tipus de de Càlcul
J0B21103	Determinació de les característiques geomètriques d'una proveta d'acer per a armar formigons, segons la norma UNE-EN ISO 15630-1	1,00	91,59	91,59		1	30.000,000	KG	1,0000	Global
J0B25101	Determinació del límit elàstic per a una deformació romanent del 0.2%, resistència a la tracció, allargament i estricció d'una proveta d'acer per a armar formigons, segons la norma UNE-EN ISO 15630-1	0,00	70,44	0,00		1	30.000,000	KG	1,0000	Global
J0B28103	Assaig de doblegament-desdoblegament d'una proveta d'acer per a armar formigons, segons la norma UNE-EN ISO 15630-1	0,00	19,99	0,00		1	30.000,000	KG	1,0000	Global

J0B2G103	Determinació de l'àrea de la secció recta transversal equivalent d'una proveta d'acer per armar formigons, segons la norma UNE 36068	1,00	31,50	31,50	1	30.000,000	KG	1,0000	Global
Total	**Elements de contenció: murs 01.03.02.02**			**454,68**					

Obra	01	Pressupost PR-BRNHUS
Capítol	03	FONAMENTACIÓ I MOVIMENT DE TERRES
Títol 3	02	FONAMENTACIO
Títol 2	03	Altres
Títol 3	02	Nans

E460OS04 Formigonament per a pilars, amb formigó per armar amb additiu hidròfug HA - 25 / F / 10 / XC1 amb una quantitat de ciment de 275 kg/m3 i relació aigua ciment =< 0.6, abocat amb bomba (P - 48) 1,620 m3

Tipus de Control: Control de recepció

Codi Assaig	Descripció	Resultat	Preu	Import	Únic	Nº Assaigs per Lot	Freqüència Lot	Unitat Freqüència	Relació d'Unitats	Tipus de de Càlcul
J060770A	Mostreig, realització de con d'Abrams, elaboració de les provetes, cura, recapçament i assaig a compressió d'una sèrie de cinc provetes cilíndriques de 15x30 cm, segons la norma UNE-EN 12350-1, UNE-EN 12350-2, UNE-EN 12390-1, UNE-EN 12390-2 i UNE-EN 12390-3	3,00	110,53	331,59		3	100,000	M3	1,0000	Tram

E4B13000 Armadura per a pilars AP500 S d'acer en barres corrugades B500S de límit elàstic >= 500 N/mm2 (P - 50) 156,816 kg

Tipus de Control: Control de recepció

Codi Assaig	Descripció	Resultat	Preu	Import	Únic	Nº Assaigs per Lot	Freqüència Lot	Unitat Freqüència	Relació d'Unitats	Tipus de de Càlcul
J0B21103	Determinació de les característiques geomètriques d'una proveta d'acer per a armar formigons, segons la norma UNE-EN ISO 15630-1	0,00	91,59	0,00		1	30.000,000	KG	1,0000	Global
J0B25101	Determinació del límit elàstic per a una deformació romanent del 0.2%, resistència a la tracció, allargament i estricció d'una proveta d'acer per a armar formigons, segons la norma UNE-EN ISO 15630-1	0,00	70,44	0,00		1	30.000,000	KG	1,0000	Global

J0B28103	Assaig de doblegament-desdoblegament d'una proveta d'acer per a armar formigons, segons la norma UNE-EN ISO 15630-1	0,00	19,99	0,00	1	30.000,000	KG	1,0000	Global
J0B2G103	Determinació de l'àrea de la secció recta transversal equivalent d'una proveta d'acer per armar formigons, segons la norma UNE 36068	0,00	31,50	0,00	1	30.000,000	KG	1,0000	Global
Total	**Nans 01.03.02.03.02**			**331,59**					

Obra	01	Pressupost PR-BRNHUS
Capítol	03	FONAMENTACIÓ I MOVIMENT DE TERRES
Títol 3	02	FONAMENTACIO
Títol 2	03	Altres
Títol 3	03	Xapa col.laborant

E4B93000 Armadura per a sostres amb elements resistents industrialitzats AP500 S d'acer en barres corrugades B500S de límit elàstic >= 500 N/mm2 (P - 52) 240,904 kg

Tipus de Control: Control de recepció

Codi Assaig	Descripció	Resultat	Preu	Import	Únic	Nº Assaigs per Lot	Freqüència Lot	Unitat Freqüència	Relació d'Unitats	Tipus de de Càlcul
J0B21103	Determinació de les característiques geomètriques d'una proveta d'acer per a armar formigons, segons la norma UNE-EN ISO 15630-1	0,00	91,59	0,00		2	25.000,000	KG	1,0000	Global
J0B25101	Determinació del límit elàstic per a una deformació romanent del 0.2%, resistència a la tracció, allargament i estricció d'una proveta d'acer per a armar formigons, segons la norma UNE-EN ISO 15630-1	0,00	70,44	0,00		4	25.000,000	KG	1,0000	Global
J0B28103	Assaig de doblegament-desdoblegament d'una proveta d'acer per a armar formigons, segons la norma UNE-EN ISO 15630-1	0,00	19,99	0,00		4	25.000,000	KG	1,0000	Global

E45918H3 Formigó per a sostres amb elements resistents industrialitzats, HA-25/B/20/IIa de consistència tova i grandària màxima del granulat 20 mm, abocat amb cubilot (P - 47) 3,797 m3

Tipus de Control: Control de recepció

Codi Assaig	Descripció	Resultat	Preu	Import	Únic	Nº Assaigs per Lot	Freqüència Lot	Unitat Freqüència	Relació d'Unitats	Tipus de de Càlcul
J060770A	Mostreig, realització de con d'Abrams, elaboració de les provetes, cura, recapçament i assaig a compressió d'una sèrie de cinc provetes cilíndriques de 15x30 cm, segons la norma UNE-EN 12350-1, UNE-EN 12350-2, UNE-EN 12390-1, UNE-EN 12390-2 i	3,00	110,53	331,59		3	100,000	M3	1,0000	Tram

UNE-EN 12390-3

Total	**Xapa col.laborant 01.03.02.03.03**	**331,59**

Obra	01	Pressupost PR-BRNHUS
Capítol	04	SISTEMA ESTRUCTURAL
Títol 3	01	Estructura de formigó
Títol 2	01	Bigues de formigó

E46ELU15 Formigonament de llindes (CE, EHE) amb formigó per armar amb additiu hidròfug HA - 30 / F / 20 / XC4 + XS1 amb una quantitat de ciment de 300 kg/m3 i relació aigua ciment =< 0.5 i abocat manualment (P - 49) 1,351 m3

Tipus de Control: Control de recepció

Codi Assaig	Descripció	Resultat	Preu	Import	Únic	Nº Assaigs per Lot	Freqüència Lot	Unitat Freqüència	Relació d'Unitats	Tipus de de Càlcul
J060770A	Mostreig, realització de con d'Abrams, elaboració de les provetes, cura, recapçament i assaig a compressió d'una série de cinc provetes cilíndriques de 15x30 cm, segons la norma UNE-EN 12350-1, UNE-EN 12350-2, UNE-EN 12390-1, UNE-EN 12390-2 i UNE-EN 12390-3	3,00	110,53	331,59		3	100,000	M3	1,0000	Tram

E4B35000 Armadura per a bigues AP500 S d'acer en barres corrugades B500S de límit elàstic >= 500 N/mm2 (P - 51) 141,794 kg

Tipus de Control: Control de recepció

Codi Assaig	Descripció	Resultat	Preu	Import	Únic	Nº Assaigs per Lot	Freqüència Lot	Unitat Freqüència	Relació d'Unitats	Tipus de de Càlcul
J0B21103	Determinació de les característiques geomètriques d'una proveta d'acer per a armar formigons, segons la norma UNE-EN ISO 15630-1	0,00	91,59	0,00		2	25.000,000	KG	1,0000	Global
J0B25101	Determinació del límit elàstic per a una deformació romanent del 0.2%, resistència a la tracció, allargament i estricció d'una proveta d'acer per a armar formigons, segons la norma UNE-EN ISO 15630-1	0,00	70,44	0,00		4	25.000,000	KG	1,0000	Global
J0B28103	Assaig de doblegament-desdoblegament d'una proveta d'acer per a armar formigons, segons la norma UNE-EN ISO 15630-1	0,00	19,99	0,00		4	25.000,000	KG	1,0000	Global

Total	**Bigues de formigó 01.04.01.01**	**331,59**

Obra	01	Pressupost PR-BRNHUS
Capítol	04	SISTEMA ESTRUCTURAL
Títol 3	02	Estructura de fusta
Títol 2	01	Pilars

E43Z5326 Elements d'unió i recolzament per estructures de fusta, d'acer S275JR, galvanitzat en perfils laminats en calent sèrie L, LD, T, rodó, quadrat, rectangular i planxa, treballat al taller per a col·locar amb cargols i col·locat a l'obra (P - 46) 259,200 kg

Tipus de Control: Control d'execució

Codi Assaig	Descripció	Resultat	Preu	Import	Únic	Nº Assaigs per Lot	Freqüència Lot	Unitat Freqüència	Relació d'Unitats	Tipus de de Càlcul
J441FF0N	Mesura del desplom i de la fletxa d'elements verticals i bigues d'acer, segons art. 103.3.2 del Codi Estructural	1,00	18,38	18,38		1	2.000,000	KG	1,0000	Tram
Total	**Pilars 01.04.02.01**			**18,38**						

Obra	01	Pressupost PR-BRNHUS
Capítol	04	SISTEMA ESTRUCTURAL
Títol 3	02	Estructura de fusta
Títol 2	02	Murs d'entramat

E433A242 Biga de fusta d'avet C24 acabat a tall de serra, de 10x20 a 14x24 cm de secció i llargària fins a 5 m, treballada al taller i amb tractament insecticida-fungicida amb un nivell de penetració NP1 (UNE-EN 351-1), col·locada a l'obra sobre suports de fusta o acer (P - 42) 2,432 m3

Tipus de Control: Control de recepció

Codi Assaig	Descripció	Resultat	Preu	Import	Únic	Nº Assaigs per Lot	Freqüència Lot	Unitat Freqüència	Relació d'Unitats	Tipus de de Càlcul
J0H1B10B	Determinació del contingut d'humitat per dessecació amb resistència elèctrica d'una mostra de fusta, segons la norma UNE-EN 13183-2	1,00	114,09	114,09	Si	1	0,000		1,0000	Tram

PLA DE CONTROL DE QUALITAT

Operacions de Control | Planejament | Data: 30/08/2024 | Pàgina: 7

J0H1P500	Identificació anatòmica de l'espècie botànica de la fusta serrada segons la norma UNE 56544	1,00	530,91	530,91	Si	1	0,000	1,0000	Tram
J0H1Q50G	Determinació de la classe resistent de la fusta serrada, segons les normes UNE 56544 i UNE-EN 1912	1,00	172,37	172,37	Si	1	0,000	1,0000	Tram
J0H1R50J	Determinació de les toleràncies dimensionals de la fusta serrada, segons la norma UNE EN 336	1,00	105,72	105,72	Si	1	0,000	1,0000	Tram

Tipus de Control: Control d'execució

Codi Assaig	Descripció	Resultat	Preu	Import	Únic	Nº Assaigs per Lot	Freqüència Lot	Unitat Freqüència	Relació d'Unitats	Tipus de de Càlcul
J0H1N400	Determinació de la càrrega de trencament per flexió, de la geometria de la secció i del gràfic tensió-deformació d'una mostra de bigueta de fusta	1,00	628,61	628,61	Si	1	0,000		1,0000	Tram
Total	**Murs d'entramat 01.04.02.02**			**1.551,70**						

Obra 01 Pressupost PR-BRNHUS
Capítol 04 SISTEMA ESTRUCTURAL
Títol 3 02 Estructura de fusta
Títol 2 03 Coberta

E43GA112 Biga de fusta laminada GL24h, amb gruix de laminat 33/45 mm, de secció constant, de 20x100 cm de secció, com a màxim, i llargària fins a 15 m, treballada al taller i amb tractament insecticida-fungicida amb un nivell de penetració NP 1, muntada sobre suports (P - 45) — 36,234 m3

Tipus de Control: Control de recepció

Codi Assaig	Descripció	Resultat	Preu	Import	Únic	Nº Assaigs per Lot	Freqüència Lot	Unitat Freqüència	Relació d'Unitats	Tipus de de Càlcul
J0H1R80L	Determinació de les toleràncies dimensionals de la fusta laminada encolada, segons la norma UNE-EN 14080	1,00	103,42	103,42	Si	1	0,000		1,0000	Tram

Tipus de Control: Control d'execució

Codi Assaig	Descripció	Resultat	Preu	Import	Únic	Nº Assaigs per Lot	Freqüència Lot	Unitat Freqüència	Relació d'Unitats	Tipus de de Càlcul

PLA DE CONTROL DE QUALITAT

Operacions de Control | Planejament | Data: 30/08/2024 | Pàgina: 8

J0H1N400	Determinació de la càrrega de trencament per flexió, de la geometria de la secció i del gràfic tensió-deformació d'una mostra de bigueta de fusta	1,00	628,61	628,61	Si	1	0,000	1,0000	Tram
Total	**Coberta 01.04.02.03**			**732,03**					

Obra 01 Pressupost PR-BRNHUS
Capítol 04 SISTEMA ESTRUCTURAL
Títol 3 03 Estructura de fàbrica i fàbrica armada

E4H0OS01 Formigonament per a fàbrica de blocs de morter d'argila expandida, amb formigó per armar HA - 25 / B / 20 / XC2 amb una quantitat de ciment de 275 kg/m3 i relació aigua ciment =< 0.6, col·locat manualment (P - 59) — 10,794 m3

Tipus de Control: Control d'execució

Codi Assaig	Descripció	Resultat	Preu	Import	Únic	Nº Assaigs per Lot	Freqüència Lot	Unitat Freqüència	Relació d'Unitats	Tipus de de Càlcul
J060770A	Mostreig, realització de con d'Abrams, elaboració de les provetes, cura, recapçament i assaig a compressió d'una sèrie de cinc provetes cilíndriques de 15x30 cm, segons la norma UNE-EN 12350-1, UNE-EN 12350-2, UNE-EN 12390-1, UNE-EN 12390-2 i UNE-EN 12390-3	3,00	110,53	331,59		3	100,000	M3	1,0000	Tram
Total	**Estructura de fàbrica i fàbrica armada 01.04.03**			**331,59**						

Obra 01 Pressupost PR-BRNHUS
Capítol 05 SISTEMES D'ENVOLVENT I ACABATS EXTERIORS
Títol 3 02 FAÇANES

E612BFA6 FA6 Paret de tancament recolzada de doble fulla de maó calat, de gruix 28cm, de 290x140x100 mm , per a revestir, categoria I, segons la norma UNE-EN 771-1, col·locat amb morter per a ram de paleta industrialitzat M 7,5 (7,5 N/mm2) de designació (G) segons norma UNE-EN 998-2 (P - 67) — 67,260 m2

Tipus de Control: Control d'obra acabada

Codi Assaig	Descripció	Resultat	Preu	Import	Únic	Nº Assaigs per Lot	Freqüència Lot	Unitat Freqüència	Relació d'Unitats	Tipus de de Càlcul
JAV11151	Prova d'estanquitat ´´in situ´´ de finestra i porta, pel mètode de ruixament directe i escorriment d'aigua durant un període de quatre hores, segons la norma UNE 85247	1,00	538,31	538,31		1	1.000,000	M2	0,0290	Tram

Total	**FAÇANES 01.05.02**	**538,31**

Obra 01 Pressupost PR-BRNHUS
Capítol 05 SISTEMES D'ENVOLVENT I ACABATS EXTERIORS
Titol 3 03 COBERTES

1512JCB1 CB1 Coberta de panells prefabricats de poliestirè extruit i taulell superior de fibro-ciment tipus THERMOCHIP TFbc (200mm+12,5mm). 363,720 m2
El panell es fixa mecànicament sobre taulells estructurals de fusta tricapa d'avet de 18mm. Sobre el panells capa de pendents de llistons de fusta i panells OSB, làmina impermeable i llit de graves.

(P - 1)

Tipus de Control: Control d'execució

Codi Assaig	Descripció	Resultat	Preu	Import	Únic	Nº Assaigs per Lot	Freqüència Lot	Unitat Freqüència	Relació d'Unitats	Tipus de de Càlcul
J5V11253	Prova d'estanquitat de coberta plana impermeabilitzada amb làmines sintètiques flexibles, segons la norma UNE 104416, incloent la realització d'inspecció i informe final.	2,00	507,41	1.014,82		1	200,000	M2	1,0000	Tram
Total	**COBERTES 01.05.03**			**1.014,82**						

Obra 01 Pressupost PR-BRNHUS
Capítol 05 SISTEMES D'ENVOLVENT I ACABATS EXTERIORS
Titol 3 04 FUSTERIES EXTERIORS

1A12DFE1 ref.FE-1 273x280cm 1 BAT+1 FIX Lat.esqu.+1FIX Sup.+1FIX Lat.dret 1,000 ut
Suministre i col·locació de tancament exterior practicable de fusta de melis envernissada per a un buit d'obra aproximat de 273x280cm, format per: 1 porta d'una fulla batent de mides 90x210cm + 1 fulla fixe lateral esquerre de mides 45x210, 1 fulla fixe superior de mides 132x70cm i 1 fulla lateral al costat dret del conjunt de mides 132x280cm, tot el conjunt amb una classificació mínima 3 8A C4 segons normes, bastiment de base de fusta, vidre aïllant de 2 llunes incolores i cambra d'aire 4+4/16gas Argó/4+4 BE.

Inclou clau i pany de seguretat.
(P - 3)

Tipus de Control: Control d'obra acabada

Codi Assaig	Descripció	Resultat	Preu	Import	Únic	Nº Assaigs per Lot	Freqüència Lot	Unitat Freqüència	Relació d'Unitats	Tipus de de Càlcul

JAV11151	Prova d'estanquitat ´´in situ´´ de finestra i porta, pel mètode de ruixament directe i escorriment d'aigua durant un període de quatre hores, segons la norma UNE 85247	0,00	538,31	0,00	3	0,000	1,0000	Global

1A12DFE2 ref.FE-2.1 410x280cm(1 BAT+1FIX Sup.+1FIX Lat.esqu.+3fixes fusta) 1,000 ut
Suministre i col·locació de tancament exterior practicable de fusta de melis envernissada per un buit d'obra aproximat de 410x280cm, format per: 1 porta d'una fulla batent de mides 100x210cm + 1 fulla fixe superior de mides 108x70 + 1 fulla lateral dreta de mides 190x280cm i tres fulles fixes de fusta de mides 1 de 22x280cm i 2 de 40x280cm, tot el conjunt amb una classificació mínima 3 8A C4 segons normes, bastiment de base de fusta, vidre aïllant de 2 llunes incolores i cambra d'aire 4+4/16gas Argó/4+4 BE.

Inclou clau i pany de seguretat.
(P - 4)

Tipus de Control: Control d'obra acabada

Codi Assaig	Descripció	Resultat	Preu	Import	Únic	Nº Assaigs per Lot	Freqüència Lot	Unitat Freqüència	Relació d'Unitats	Tipus de de Càlcul
JAV11151	Prova d'estanquitat ´´in situ´´ de finestra i porta, pel mètode de ruixament directe i escorriment d'aigua durant un període de quatre hores, segons la norma UNE 85247	0,00	538,31	0,00		3	0,000		1,0000	Global

1A12FE22 ref.FE-2.2 161x280cm (1FIX+1banc) 1,000 ut
Suministre i col·locació de tancament exterior practicable de fusta de melis envernissada per un buit d'obra aproximat de 161x280cm, formats per: 1 fulla fixe de vidre de mides 161x280cm i un tauler de fusta de mides 40x151 per a formació de banc situat a 45cm del terra , tot el conjunt amb una classificació mínima 3 8A C4 segons normes, bastiment de base de fusta, vidre aïllant de 2 llunes incolores i cambra d'aire 4+4/16gas Argó/4+4 BE.

(P - 7)

Tipus de Control: Control d'obra acabada

Codi Assaig	Descripció	Resultat	Preu	Import	Únic	Nº Assaigs per Lot	Freqüència Lot	Unitat Freqüència	Relació d'Unitats	Tipus de de Càlcul
JAV11151	Prova d'estanquitat ´´in situ´´ de finestra i porta, pel mètode de ruixament directe i escorriment d'aigua durant un període de quatre hores, segons la norma UNE 85247	0,00	538,31	0,00		3	0,000		1,0000	Global

1A12DFE3 Ref.FE-3 131x285cm 1 BAT+1 FIX Later.+1FIX Inf. 7,000 ut
Suministre i col·locació de tancament exterior practicable de fusta de melis envernissada per a un buit d'obra aproximat de 131x285cm, format per: 1 fulla batent de mides 85x185cm + 1 fulla fixe Laterall de mides 36x185cm i 1 fulla fixe inferior de mides 131x92cm, tot el conjunt amb una classificació mínima 3 8A C4 segons normes, bastiment de base de fusta, vidre aïllant de 2 llunes incolores i cambra d'aire 4+4/16gas Argó/4+4 BE.

Finestra model Maxlight 92 o equivalent. Amb unes prestacions de:

CLASSE 4 permeabilitat a l'aire UNE-EN 12207, CLASSE 9A estanquitat a l'aigua UNE-EN 12208, CLASSE C5 resistència al vent UNE-EN 12210
CLASSE 3 durabilitat UNE-EN 12400

Rw = 51dB (-1,-4) Aïllament acústic, UNE-EN ISO 140-3

Uw = 0,5 w/m2.oK Aïllament tèrmic, UNE-EN ISO 12567-1
(P - 5)

Tipus de Control: Control d'obra acabada

Codi Assaig	Descripció	Resultat	Preu	Import	Únic	Nº Assaigs per Lot	Freqüència Lot	Unitat Freqüència	Relació d'Unitats	Tipus de de Càlcul
JAV11151	Prova d'estanquitat ´´in situ´´ de finestra i porta, pel mètode de ruixament directe i escorriment d'aigua durant un període de quatre hores, segons la norma UNE 85247	0,00	538,31	0,00		3	0,000		1,0000	Global

1A12DFE5 ref.FE-5 273x285cm 2 BAT+1 FIX intermig.+1FIX Inf. 8,000 ut
Suministre i col·locació de tancament exterior practicable de fusta de melis envernissada per a un buit d'obra aproximat de 273x285cm, format per: dues fulles batents de mides 85x185cm + 1 fulla fixe intermitja de mides 95x185 i 1 fulla fixe inferior de mides 273x92cm, tot el conjunt amb una classificació mínima 3 8A C4 segons normes, bastiment de base de fusta, vidre aïllant de 2 llunes incolores i cambra d'aire 4+4/16gas Argó/4+4 BE.

Finestra model Maxlight 92 o equivalent. Amb unes prestacions de:

CLASSE 4 permeabilitat a l'aire UNE-EN 12207, CLASSE 9A estanquitat a l'aigua UNE-EN 12208, CLASSE C5 resistència al vent UNE-EN 12210
CLASSE 3 durabilitat UNE-EN 12400

Rw = 51dB (-1,-4) Aïllament acústic, UNE-EN ISO 140-3
Uw = 0,5 w/m2.oK Aïllament tèrmic, UNE-EN ISO 12567-1
(P - 6)

Tipus de Control: Control d'obra acabada

Codi Assaig	Descripció	Resultat	Preu	Import	Únic	Nº Assaigs per Lot	Freqüència Lot	Unitat Freqüència	Relació d'Unitats	Tipus de de Càlcul
JAV11151	Prova d'estanquitat ´´in situ´´ de finestra i porta, pel mètode de ruixament directe i escorriment d'aigua durant un període de quatre hores, segons la norma UNE 85247	3,00	538,31	1.614,93		3	0,000		1,0000	Global

EAF90FE8 ref.FE-8 434x177cm 3 FIX inf.+ 3 Conj.FIN.LAMEL.Mòbils. 4,000 u
Suministre i col·locació de conjunt de fusteria d'alumini formada per 3 fixes inferiors amb marc d'alumini i vidre 4+4/16/4+4 i finestra tipus Hervent o equivalent amb sistema de lames motoritzades, format per 3 bastidors, cadascú amb finestra d' alumini lacat de 3 lamel·les mòbils d'eix horitzontal de 290 mm d'alçària i vidre 4/12/4, col·locada sobre bastiment de base, per a un buit d'obra total de 434x177 cm i accionament amb motor.

Fusteria d´alumini Hervent sistema lames o equivalent.
- lames motoritzades. 3motors
- marc: 55-30mm
- acabat: lacat al forn, color ral a escollir per la df.
- premarc: acer
- vidre: 4/12/4
- requeriments: u < 2,1 w/ m²k ra tr = 39 dba

amb frontisses ocultes, maneta de caixa i segellat estructural ocult entre vidre i fulla per assegurar la planimetria del perfil.
Inclou p.P de remats interiors i exteriors, peces especials, suports i fixacions de la perfileria i/o estructura segellats, juntes d'estanqueitat, així com qualsevol altre element necessari per al correcte acabat del tancament.
(P - 115)

Tipus de Control: Control d'obra acabada

Codi Assaig	Descripció	Resultat	Preu	Import	Únic	Nº Assaigs per Lot	Freqüència Lot	Unitat Freqüència	Relació d'Unitats	Tipus de de Càlcul
JAV11151	Prova d'estanquitat ´´in situ´´ de finestra i porta, pel mètode de ruixament directe i escorriment d'aigua durant un període de quatre hores, segons la norma UNE 85247	0,00	538,31	0,00		3	0,000		1,0000	Global
Total	**FUSTERIES EXTERIORS 01.05.04**			**1.614,93**						

Obra 01 Pressupost PR-BRNHUS
Capítol 06 COMPARTIMENTACIÓ I ACABATS INTERIORS
Titol 3 04 PAVIMENTS

E9DC1PV2 ref. PV2 16,425 m2
Paviment interior, de rajola de gres porcellànic premsat polit, grup Bla (UNE-EN 14411), de forma quadrada, preu superior, de 60x60x1cm, col·locades amb adhesiu per a rajola ceràmica C2-TE (UNE-EN 12004) i rejuntat amb beurada CG2 (UNE-EN 13888) (P - 108)

Tipus de Control: Control de recepció

Codi Assaig	Descripció	Resultat	Preu	Import	Únic	Nº Assaigs per Lot	Freqüència Lot	Unitat Freqüència	Relació d'Unitats	Tipus de de Càlcul
J911G2CD	Determinació a laboratori, mitjançant pèndol de fricció, de la resistència al lliscament/relliscada de paviments polits i no polits, segons la norma UNE ENV 12633	1,00	87,41	87,41		1	5.000,000	M2	1,0000	Estadístic

E612TRAK Paret divisòria recolzada de gruix 14 cm, de totxana, LD, categoria I, segons la norma UNE-EN 771-1, de 290x140x100 mm, per a revestir, col·locat amb morter 1:2:10 amb ciment CEM II (P - 68) 10,040 m2

Tipus de Control: Control d'obra acabada

Codi Assaig	Descripció	Resultat	Preu	Import	Únic	Nº Assaigs per Lot	Freqüència Lot	Unitat Freqüència	Relació d'Unitats	Tipus de de Càlcul
JAV11151	Prova d'estanquitat ´´in situ´´ de finestra i porta, pel mètode de ruixament directe i escorriment d'aigua durant un període de quatre hores, segons la norma UNE 85247	1,00	538,31	538,31		1	1.000,000	M2	0,0290	Tram

E9DCAL1X Ref. PV3
Paviment exterior, de rajola de gres porcellànic premsat polit, grup Bla (UNE-EN 14411), de forma rectangular o quadrada, preu superior, d'1 a 5 peces/m2, col·locades amb adhesiu per a rajola ceràmica C2 (UNE-EN 12004) i rejuntat amb beurada CG2 (UNE-EN 13888) (P - 109) 22,170 m2

Tipus de Control: Control de recepció

Codi Assaig	Descripció	Resultat	Preu	Import	Únic	Nº Assaigs per Lot	Freqüència Lot	Unitat Freqüència	Relació d'Unitats	Tipus de de Càlcul
J911G2CD	Determinació a laboratori, mitjançant pèndol de fricció, de la resistència al lliscament/relliscada de paviments polits i no polits, segons la norma UNE ENV 12633	1,00	87,41	87,41		1	5.000,000	M2	1,0000	Estadístic

E921201J Subbase de tot-u artificial, amb estesa i piconatge del material al 98% del PM (P - 102) 102,850 m3

Tipus de Control: Control d'obra acabada

Codi Assaig	Descripció	Resultat	Preu	Import	Únic	Nº Assaigs per Lot	Freqüència Lot	Unitat Freqüència	Relació d'Unitats	Tipus de de Càlcul
J2VCQ10N	Determinació in situ de la humitat i la densitat pel mètode de la sorra d'un sòl, segons la norma UNE 103503	9,00	40,72	366,48		1	50,000	M2	4,0000	Tram
Total	**PAVIMENTS 01.06.04**			**1.079,61**						

Obra 01 Pressupost PR-BRNHUS
Capítol 07 SISTEMA CONDICIONAMENTS, INSTAL.LACIONS I SERVEIS
Títol 3 01 Instal·lacions d'aigua
Títol 2 01 Instal·lació Interior

EJ2ZLL01 Connexió a la xarxa de lampisteria i a la xarxa de sanejament. Amb part proporcional d'accessoris i mà d'obra, completament instal·lada. (P - 257) 6,000 u

Tipus de Control: Control d'obra acabada

Codi Assaig	Descripció	Resultat	Preu	Import	Únic	Nº Assaigs per Lot	Freqüència Lot	Unitat Freqüència	Relació d'Unitats	Tipus de de Càlcul
JJV19302	Jornada o fracció de proves finals de la instal·lació d'aigua freda sanitària: punts de consum d'aigua sanitària, segons REBT ITC BT 27 i CTE, incloent la comprovació dels següents paràmetres: connexió equipotencial de les masses metàl·liques a terra, xarxa de fluxors, cabals mínims, estat de brutícia dels filtres de retenció de partícules, ajustament de la vàlvula reguladora de pressió a l'escomesa, flexos dels aparells bescanviats, temps d'evacuació i recuperació dels inodors, funcionament i estanquitat dels sifons de desguàs, claus de tall dels serveis sanitaris, nivells sonor produït pel funcionament de la instal·lació	1,00	661,50	661,50		1	0,000		1,0000	Global

dels desguassos.

Total	**Instal·lació Interior 01.07.01.01**	**661,50**

Obra 01 Pressupost PR-BRNHUS
Capítol 07 SISTEMA CONDICIONAMENTS, INSTAL.LACIONS I SERVEIS
Títol 3 02 Evacuació aigües
Títol 2 03 Col·lectors

ED7K3311 Clavegueró amb tub de polipropilè de paret tricapa per a sanejament sense pressió, de DN 110 mm i de SN 8 (8 kN/m2) de rigidesa anular, sobre llit de sorra de 15 cm de gruix (P - 138) 124,884 m

Tipus de Control: Control d'obra acabada

Codi Assaig	Descripció	Resultat	Preu	Import	Únic	Nº Assaigs per Lot	Freqüència Lot	Unitat Freqüència	Relació d'Unitats	Tipus de de Càlcul
JDV12115	Mitja jornada per a realitzar la prova d'estanquitat total amb aigua, d'una instal·lació d'evacuació d'aigües residuals i pluvials, segons (punt 5.6.3) CTE DB-HS	1,00	528,61	528,61		1	0,000		1,0000	Global
Total	**Col·lectors 01.07.02.03**			**528,61**						

Obra 01 Pressupost PR-BRNHUS
Capítol 07 SISTEMA CONDICIONAMENTS, INSTAL.LACIONS I SERVEIS
Títol 3 03 Instal.lacions tèrmiques
Títol 2 01 Sistemes de conducció d'aigua

EFC13A25 Tub de Polipropilè-copolímer PP-R a pressió de diàmetre 16x2,7 mm, sèrie S 2,5 segons UNE-EN ISO 15874-2, soldat, amb grau de dificultat mitjà i col·locat al fons de la rasa (P - 169) 566,425 m

Tipus de Control: Control d'execució

Codi Assaig	Descripció	Resultat	Preu	Import	Únic	Nº Assaigs per Lot	Freqüència Lot	Unitat Freqüència	Relació d'Unitats	Tipus de de Càlcul
JJV18202	Jornada o fracció d'inspecció durant l'execució de les instal·lacions d'aigua freda i acs, segons les exigències del Projecte i el CTE, comprovant com a mínim els següents elements i paràmetres de la instal·lació: comptador general, clau general, comptador divisionari i bateria de comptadors, clau de pas, clau de pas amb aixeta de buidat, vàlvula reductora i vàlvula de retenció, antiariet i bomba acceleradora, aixeta, fluxor, purgador,	1,00	661,50	661,50		1	0,000		1,0000	Global

dilatador, escalfadors i hidromescladors (tipus de materials, diàmetres i fixacions); grups de pressió, canalització d'acer, canalització de coure i altres canalitzacions (tipus de materials, diàmetres, distribucions, fixacions i encontres) i dipòsit acumulador (tipus de materials, diàmetre, connexions i fixacions). Incloent el desplaçament, la inspecció i l'emissió del informe corresponent

Tipus de Control: Control d'obra acabada

Codi Assaig	Descripció	Resultat	Preu	Import	Únic	Nº Assaigs per Lot	Freqüència Lot	Unitat Freqüència	Relació d'Unitats	Tipus de de Càlcul
JJV1940B	Jornada o fracció de proves finals de la instal·lació d'aigua calenta sanitària: prova d'estanquitat xarxa de canonades, segons UNE-EN 14336 i UNE ENV 12108	1,00	661,50	661,50		1	0,000		1,0000	Global
Total	**Sistemes de conducció d'aigua 01.07.03.01**			**1.323,00**						

Obra 01 Pressupost PR-BRNHUS
Capítol 07 SISTEMA CONDICIONAMENTS, INSTAL.LACIONS I SERVEIS
Títol 3 03 Instal.lacions tèrmiques
Títol 2 03 Sistemes de conducció d'aire

EE52Q23A Formació de conducte rectangular de planxa d'acer galvanitzat, de gruix 0,8 mm, amb unió marc cargolat i clips, muntat adossat amb suports (P - 145) 242,000 m2

Tipus de Control: Control d'obra acabada

Codi Assaig	Descripció	Resultat	Preu	Import	Únic	Nº Assaigs per Lot	Freqüència Lot	Unitat Freqüència	Relació d'Unitats	Tipus de de Càlcul
JEV39604	Jornada o fracció de proves finals dels següents elements i paràmetres de la instal·lació de calefacció: calderes (verificació de l'estanquitat i anàlisi dels fums produïts per l'equip de caldera de potència calorífica >30.000kcal/h, verificació de la flama, verificació de l'ajust del cremador), equips i aparells (verificació de les dades de funcionament) i radiadors (proves d'estanquitat), realització de les proves segons les exigències del Projecte i el RITE, incloent el desplaçament, les comprovacions i l'emissió de la part proporcional del informe final de proves corresponent.	1,00	661,50	661,50		1	0,000		1,0000	Global
Total	**Sistemes de conducció d'aire 01.07.03.03**			**661,50**						

Capítol 07 SISTEMA CONDICIONAMENTS, INSTAL.LACIONS I SERVEIS
Títol 3 04 Instal.lació Ventilació

EEM3241F Ventilador-extractor monofàsic per a 230 V de tensió, de 250 m3/h de cabal màxim d'aire, de pressió baixa i muntat a coberta. 4,000 u
Marca: S&P CTB/4-400/160 ECOWAT VE (P - 158)

Tipus de Control: Control d'obra acabada

Codi Assaig	Descripció	Resultat	Preu	Import	Únic	Nº Assaigs per Lot	Freqüència Lot	Unitat Freqüència	Relació d'Unitats	Tipus de de Càlcul
JEV7C904	Jornada o fracció de proves finals d'estanquitat i evacuació de fums de la instal·lació de ventilació, realització de les proves segons les exigències del Projecte i el RITE, incloent el desplaçament, les comprovacions i l'emissió de la part proporcional del informe final de proves corresponent	1,00	661,50	661,50		1	0,000		1,0000	Global
Total	**Instal.lació Ventilació 01.07.04**			**661,50**						

Obra 01 Pressupost PR-BRNHUS
Capítol 07 SISTEMA CONDICIONAMENTS, INSTAL.LACIONS I SERVEIS
Títol 3 05 Instal.lació Elèctrica
Títol 2 02 Xarxa de connexió a terra
Títol 3 01 Xarxa de connexió a terra de baixa tensió

EGD1222E Piqueta de connexió a terra d'acer, amb recobriment de coure 300 µm de gruix, de 1500 mm llargària de 14,6 mm de diàmetre, clavada a terra (P - 237) 14,000 u

Tipus de Control: Control d'obra acabada

Codi Assaig	Descripció	Resultat	Preu	Import	Únic	Nº Assaigs per Lot	Freqüència Lot	Unitat Freqüència	Relació d'Unitats	Tipus de de Càlcul
JGVD9D01	Jornada o fracció de proves finals de servei i inspeccions de la instal·lació de xarxa de terres, realització de les proves segons les exigències del Projecte i el REBT, incloent el desplaçament, les comprovacions i l'emissió de la part proporcional de l'informe final de proves corresponent.	1,00	661,50	661,50		1	0,000		1,0000	Global
Total	**Xarxa de connexió a terra de baixa tensió 01.07.05.0**			**661,50**						

PLA DE CONTROL DE QUALITAT

Operacions de Control | Planejament | Data: 30/08/2024 | Pàgina: 17

Capítol 07 SISTEMA CONDICIONAMENTS, INSTAL.LACIONS I SERVEIS
Títol 3 05 Instal.lació Electrica
Títol 2 04 Línies elèctriques principals/secundaries

EG312326 Cable amb conductor de coure de 0,6/1 kV de tensió assignada, amb designació RZ1-K (AS), tripolar, de secció 3 x 1,5 mm2, amb coberta del cable de poliolefines amb baixa emissió fums, construcció segons norma UNE 21123-4, amb una classe de reacció al foc Cca-s1b,d1,a1 segons norma UNE-EN 50575, col·locat en canal o safata (P - 209) — 650,000 m

Tipus de Control: Control d'execució

Codi Assaig	Descripció	Resultat	Preu	Import	Únic	Nº Assaigs per Lot	Freqüència Lot	Unitat Freqüència	Relació d'Unitats	Tipus de de Càlcul
JGV18101	Jornada o fracció d'inspecció mitjançant control organolèptic durant l'execució de les instal·lacions elèctriques de baixa tensió, segons les exigències del Projecte i el REBT, com a mínim dels següents elements que conformen la instal·lació: caixa general de protecció, polsador, brunzidor, interruptor, base d'endoll de 10/16 ampers, base d'endoll de 25 ampers, derivació individual, interruptor de control de potència, quadre general de distribució, instal·lació interior, xarxa d'equipotencialitat, caixa de derivació, línia de força motriu, línia d'enllumenat auxiliar, línia general d'enllumenat d'escales, derivació d'enllumenat d'escales, barra de posada a terra línia principal de terra en conducte de fàbrica, línia principal de terra baix tub, quadre de protecció de línies de força motriu, quadre general de mando i protecció d'enllumenat i canalització de serveis. Incloent el desplaçament, la inspecció i l'emissió del informe corresponent	1,00	661,50	661,50		1	0,000		1,0000	Global

Tipus de Control: Control d'obra acabada

Codi Assaig	Descripció	Resultat	Preu	Import	Únic	Nº Assaigs per Lot	Freqüència Lot	Unitat Freqüència	Relació d'Unitats	Tipus de de Càlcul
JGV19101	Jornada o fracció de proves finals de la instal·lació elèctrica de baixa tensió, realització de les proves segons les exigències del Projecte i el REBT, incloent com a mínim els següents paràmetres: la verificació de les condicions de seguretat (continuïtat dels conductors de protecció, resistència a terra i sensibilitat del diferencial) i de les condicions de funcionament (tensió en els endolls i punts de llum, funcionament dels interruptors i grau d'electrificació). Incloent desplaçament, les comprovacions i l'emissió de la part proporcional de l'informe final de proves corresponent	1,00	661,50	661,50		1	0,000		1,0000	Global
Total	**Línies elèctriques principals/secundaries 01.07.05.04**			**1.323,00**						

Obra 01 Pressupost PR-BRNHUS
Capítol 07 SISTEMA CONDICIONAMENTS, INSTAL.LACIONS I SERVEIS

PLA DE CONTROL DE QUALITAT

Operacions de Control | Planejament | Data: 30/08/2024 | Pàgina: 18

Títol 3 05 Instal.lació Electrica
Títol 2 07 Instal·lació solar fotovoltaica

EGE1MPXX Mòdul fotovoltaic monocristal·lí per a instal·lació aïllada/connexió a xarxa, potència de pic 450 Wp. de cèl·lules monocristalines, amb marc d'alumini anoditzat, protecció amb vidre trempat, caixa de connexió precablejat amb connectors especials, marca BAETULEN model BAEVOLT B20 450Wp, o equivalent. Inclosa l'estructura de perfils d'acer inoxidable AISI 304 fixada sobre coberta plana o superficie horizontal. Inclosa càrrega de llast a base de peces prefabricades de formigó o llosa de formigó armat in situ per a suportar les de càrregues de vent i sísmiques previstes a la normativa d'edificació aplicable. Amb part proporcional d'accessoris i mà d'obra, completament instal·lat. (P - 244) — 28,000 u

Tipus de Control: Control d'obra acabada

Codi Assaig	Descripció	Resultat	Preu	Import	Únic	Nº Assaigs per Lot	Freqüència Lot	Unitat Freqüència	Relació d'Unitats	Tipus de de Càlcul
JGVEEE01	Jornada o fracció de verificació de les mesures de seguretat i funcionament del sistema de contribució fotovoltaica, segons les exigències del Projecte i el REBT, incloent el desplaçament, les comprovacions i l'emissió de la part proporcional de l'informe de proves corresponent.	1,00	661,50	661,50	Si	1	0,000		1,0000	Tram
Total	**Instal·lació solar fotovoltaica 01.07.05.07**			**661,50**						

Obra 01 Pressupost PR-BRNHUS
Capítol 07 SISTEMA CONDICIONAMENTS, INSTAL.LACIONS I SERVEIS
Títol 3 07 Telecomunicacions

EP73MP01 Presa RJ45 categoria 6 UTP. Format Keystone. Contactes amb un bany de 50 micres d'or, amb un disseny especial dels pins de connexió per a prevenir la diafonía. Entrada de cable en 180º. Etiquetat per a connexionat T568A o T568B. Entrada de cable de 22 a 26 AWG. Instal·lació ´´tool less´´ sense necessitat d'eines. Inclou accessori protector contra la pols. Marca PLANA FÀBREGA model CES955134, o equivalent. Amb part proporcional d'accessoris i mà d'obra, completament instal·lada. (P - 297) — 45,000 u

Tipus de Control: Control d'obra acabada

Codi Assaig	Descripció	Resultat	Preu	Import	Únic	Nº Assaigs per Lot	Freqüència Lot	Unitat Freqüència	Relació d'Unitats	Tipus de de Càlcul
JPV79E06	Jornada o fracció de proves finals de la instal·lació de veu i dades, realització de les proves segons les exigències del Projecte, incloent el desplaçament, les comprovacions i l'emissió de la part proporcional del informe final de proves corresponent	1,00	661,50	661,50		1	0,000		1,0000	Global
Total	**Telecomunicacions 01.07.07**			**661,50**						

Obra 01 Pressupost PR-BRNHUS

Capítol 09 URBANITZACIO DELS ESPAIS EXTERIORS
Títol 3 03 FONAMENTACIO

E312OS03 Formigonament de rases i pous, amb formigó per armar amb additiu hidròfug HA - 30 / F / 20 / XC2 amb una quantitat de ciment de 300 kg/m3 i relació aigua ciment =< 0.6, abocat des de camió (P - 34) 56,390 m3

Tipus de Control: Control de recepció

Codi Assaig	Descripció	Resultat	Preu	Import	Únic	Nº Assaigs per Lot	Freqüència Lot	Unitat Freqüència	Relació d'Unitats	Tipus de de Càlcul
J060770A	Mostreig, realització de con d'Abrams, elaboració de les provetes, cura, recapçament i assaig a compressió d'una sèrie de cinc provetes cilíndriques de 15x30 cm, segons la norma UNE-EN 12350-1, UNE-EN 12350-2, UNE-EN 12390-1, UNE-EN 12390-2 i UNE-EN 12390-3	3,00	110,53	331,59		3	100,000	M3	1,0000	Tram

E31B3000 Armadura de rases i pous AP500 S d'acer en barres corrugades B500S de límit elàstic >= 500 N/mm2 (P - 35) 6.078,842 kg

Tipus de Control: Control de recepció

Codi Assaig	Descripció	Resultat	Preu	Import	Únic	Nº Assaigs per Lot	Freqüència Lot	Unitat Freqüència	Relació d'Unitats	Tipus de de Càlcul
J0B25101	Determinació del límit elàstic per a una deformació romanent del 0.2%, resistència a la tracció, allargament i estricció d'una proveta d'acer per a armar formigons, segons la norma UNE-EN ISO 15630-1	1,00	70,44	70,44		1	30.000,000	KG	1,0000	Global
J0B28103	Assaig de doblegament-desdoblegament d'una proveta d'acer per a armar formigons, segons la norma UNE-EN ISO 15630-1	4,00	19,99	79,96		1	30.000,000	KG	1,0000	Global
Total	**FONAMENTACIO 01.09.03**			**481,99**						

RESUM DEL PLA DE CONTROL

Planejament Data: 30/08/2024 Pàg.: 1

Tram	Camí Ordinal	Descripció	Import Obra	Import PCQ	%
NIVELL 5: Títol 3					
Títol 3	01.03.02.03.01	Solera cavity	19.613,59	0,00	0,00
Títol 3	01.03.02.03.02	Nans	1.203,67	331,59	27,55
Títol 3	01.03.02.03.03	Xapa col.laborant	3.413,82	331,59	9,71
Títol 2	**01.03.02.03**	**Altres**	**24.231,08**	**663,18**	**2,74**
Títol 3	01.07.05.02.01	Xarxa de connexió a terra de baixa tensió	6.982,30	661,50	9,47
Títol 3	01.07.05.02.02	Xarxa equipotencial de connexió a terra	596,71	0,00	0,00
Títol 2	**01.07.05.02**	**Xarxa de connexió a terra**	**7.579,01**	**661,50**	**8,73**
			31.810,09	**1.324,68**	**4,16**
NIVELL 4: Títol 2					
Títol 2	01.03.02.01	Fonaments directes	29.266,91	663,18	2,27
Títol 2	01.03.02.02	Elements de contenció: murs	11.568,89	454,68	3,93
Títol 2	01.03.02.03	Altres	24.231,08	663,18	2,74
Títol 3	**01.03.02**	**FONAMENTACIO**	**65.066,88**	**1.781,04**	**2,74**
Títol 2	01.04.01.01	Bigues de formigó	1.331,40	331,59	24,91
Títol 3	**01.04.01**	**Estructura de formigó**	**1.331,40**	**331,59**	**24,91**
Títol 2	01.04.02.01	Pilars	7.802,90	18,38	0,24
Títol 2	01.04.02.02	Murs d'entramat	73.659,91	1.551,70	2,11
Títol 2	01.04.02.03	Coberta	93.610,01	732,03	0,78
Títol 2	01.04.02.04	Lluernari	73.600,16	0,00	0,00
Títol 3	**01.04.02**	**Estructura de fusta**	**248.672,98**	**2.302,11**	**0,93**
Títol 2	01.07.01.01	Instal·lacio Interior	3.738,58	661,50	17,69
Títol 2	01.07.01.02	Connexió de servei	3.261,73	0,00	0,00
Títol 2	01.07.01.03	Producció d'aigua calenta sanitària	2.413,20	0,00	0,00
Títol 2	01.07.01.04	Reg	7.272,59	0,00	0,00
Títol 3	**01.07.01**	**Instal·lacions d'aigua**	**16.686,10**	**661,50**	**3,96**
Títol 2	01.07.02.01	Baixants	3.595,97	0,00	0,00
Títol 2	01.07.02.02	Derivacions individuals	2.949,80	0,00	0,00
Títol 2	01.07.02.03	Col·lectors	12.207,15	528,61	4,33
Títol 2	01.07.02.04	Arquetes i Pou de registre	5.460,81	0,00	0,00
Títol 2	01.07.02.05	Connexions de servei	4.346,94	0,00	0,00
Títol 3	**01.07.02**	**Evacuació aigües**	**28.560,67**	**528,61**	**1,85**
Títol 2	01.07.03.01	Sistemes de conducció d'aigua	6.880,22	1.323,00	19,23
Títol 2	01.07.03.02	Emissors per aigua per a calefacció i refrigeració	8.833,60	0,00	0,00
Títol 2	01.07.03.03	Sistemes de conducció d'aire	24.524,08	661,50	2,70
Títol 2	01.07.03.04	Unitats autònomes de climatització	20.202,55	0,00	0,00
Títol 2	01.07.03.05	Altres	799,68	0,00	0,00
Títol 3	**01.07.03**	**Instal.lacions tèrmiques**	**61.240,13**	**1.984,50**	**3,24**
Títol 2	01.07.05.01	Connexió de servei	5.968,04	0,00	0,00
Títol 2	01.07.05.02	Xarxa de connexió a terra	7.579,01	661,50	8,73
Títol 2	01.07.05.03	Quadres elèctrics	5.986,65	0,00	0,00
Títol 2	01.07.05.04	Línies elèctriques principals/secundaries	7.302,20	1.323,00	18,12
Títol 2	01.07.05.05	Canalitzacions	13.745,02	0,00	0,00
Títol 2	01.07.05.06	Equipament	3.605,18	0,00	0,00
Títol 2	01.07.05.07	Instal·lació solar fotovoltaica	28.181,29	661,50	2,35
Títol 2	01.07.05.08	Instal.lacions d'il.luminació	584,69	0,00	0,00
Títol 2	01.07.05.09	Altres	1.190,00	0,00	0,00
Títol 3	**01.07.05**	**Instal.lació Electrica**	**74.142,08**	**2.646,00**	**3,57**
Títol 2	01.07.08.01	Porter electrònic	1.243,05	0,00	0,00
Títol 3	**01.07.08**	**Audiovisuals**	**1.243,05**	**0,00**	**0,00**
Títol 2	01.07.09.01	Extinció d'incendis	321,88	0,00	0,00

RESUM DEL PLA DE CONTROL

Planejament Data: 30/08/2024 Pàg.: 2

Tram	Camí Ordinal	Descripció	Import Obra	Import PCQ	%
Títol 2	01.07.09.02	Segellats	205,03	0,00	0,00
Títol 2	01.07.09.03	Senyalització	342,48	0,00	0,00
Títol 3	**01.07.09**	**Instal·lacions de protecció contra incendi**	**869,39**	**0,00**	**0,00**
Títol 2	01.07.10.01	Pagaments a companyies de servei	12.495,48	0,00	0,00
Títol 3	**01.07.10**	**Altres**	**12.495,48**	**0,00**	**0,00**
Títol 2	01.10.RC.R1	Gestió interna de residus	172,51	0,00	0,00
Títol 2	01.10.RC.R2	Gestió externa de residus	15.738,58	0,00	0,00
Títol 3	**01.10.RC**	**Construcció**	**15.911,09**	**0,00**	**0,00**
Títol 2	01.10.RE.R1	Gestió interna de residus	3.132,50	0,00	0,00
Títol 2	01.10.RE.R2	Gestió externa de residus	4.783,09	0,00	0,00
Títol 3	**01.10.RE**	**Enderroc**	**7.915,59**	**0,00**	**0,00**
			534.134,84	**10.235,35**	**1,92**
NIVELL 3: Titol 3					
Titol 3	01.03.01	MOVIMENT DE TERRES	7.967,25	0,00	0,00
Titol 3	01.03.02	FONAMENTACIO	65.066,88	1.781,04	2,74
Capítol	**01.03**	**FONAMENTACIÓ I MOVIMENT DE TERRES**	**73.034,13**	**1.781,04**	**2,44**
Titol 3	01.04.01	Estructura de formigó	1.331,40	331,59	24,91
Titol 3	01.04.02	Estructura de fusta	248.672,98	2.302,11	0,93
Titol 3	01.04.03	Estructura de fàbrica i fàbrica armada	6.301,23	331,59	5,26
Capítol	**01.04**	**SISTEMA ESTRUCTURAL**	**256.305,61**	**2.965,29**	**1,16**
Titol 3	01.05.01	SOLERES	54.961,51	0,00	0,00
Titol 3	01.05.02	FAÇANES	86.497,67	538,31	0,62
Titol 3	01.05.03	COBERTES	97.817,94	1.014,82	1,04
Titol 3	01.05.04	FUSTERIES EXTERIORS	75.111,11	1.614,93	2,15
Titol 3	01.05.05	SERRALLERIA EXTERIOR	7.893,09	0,00	0,00
Capítol	**01.05**	**SISTEMES D'ENVOLVENT I ACABATS EXTERIORS**	**322.281,32**	**3.168,06**	**0,98**
Titol 3	01.06.01	ENVANS I ELEMENTS DIVISORIS	28.116,59	0,00	0,00
Titol 3	01.06.02	FUSTERIA INTERIOR	50.945,45	0,00	0,00
Titol 3	01.06.03	REVESTIMENTS	28.208,77	0,00	0,00
Titol 3	01.06.04	PAVIMENTS	62.254,41	1.079,61	1,73
Capítol	**01.06**	**COMPARTIMENTACIÓ I ACABATS INTERIORS**	**169.525,22**	**1.079,61**	**0,64**
Titol 3	01.07.01	Instal·lacions d'aigua	16.686,10	661,50	3,96
Titol 3	01.07.02	Evacuació aigües	28.560,67	528,61	1,85
Titol 3	01.07.03	Instal.lacions tèrmiques	61.240,13	1.984,50	3,24
Titol 3	01.07.04	Instal.lació Ventilació	960,38	661,50	68,88
Titol 3	01.07.05	Instal.lació Electrica	74.142,08	2.646,00	3,57
Titol 3	01.07.06	Instal.lacions d'il.luminació	24.351,87	0,00	0,00
Titol 3	01.07.07	Telecomunicacions	12.202,77	661,50	5,42
Titol 3	01.07.08	Audiovisuals	1.243,05	0,00	0,00
Titol 3	01.07.09	Instal·lacions de protecció contra incendi	869,39	0,00	0,00
Titol 3	01.07.10	Altres	12.495,48	0,00	0,00
Capítol	**01.07**	**SISTEMA CONDICIONAMENTS, INSTAL.LACIONS I SERV**	**232.751,92**	**7.143,61**	**3,07**
Titol 3	01.09.01	TREBALLS PREVIS	2.414,71	0,00	0,00
Titol 3	01.09.02	MOVIMENT TERRES	1.898,81	0,00	0,00
Titol 3	01.09.03	FONAMENTACIO	32.945,36	481,99	1,46
Titol 3	01.09.04	JARDINERIA	6.107,91	0,00	0,00
Titol 3	01.09.05	EQUIPAMENT	1.484,05	0,00	0,00
Titol 3	01.09.06	ELEMENTS TANCAMENT I PROTECCIÓ	26.638,69	0,00	0,00
Capítol	**01.09**	**URBANITZACIO DELS ESPAIS EXTERIORS**	**71.489,53**	**481,99**	**0,67**
Titol 3	01.10.RC	Construcció	15.911,09	0,00	0,00
Titol 3	01.10.RE	Enderroc	7.915,59	0,00	0,00
Capítol	**01.10**	**GESTIÓ DE RESIDUS**	**23.826,68**	**0,00**	**0,00**
Titol 3	01.11.01	EQUIPS PROTECCIÓ INDIVIDUAL	2.415,16	0,00	0,00

RESUM DEL PLA DE CONTROL

Planejament Data: 30/08/2024 Pàg.: 3

Tram	Camí Ordinal	Descripció	Import Obra	Import PCQ	%
Titol 3	01.11.02	SISTEMES DE PROTECCIÓ COL·LECTIVA	4.949,13	0,00	0,00
Titol 3	01.11.03	IMPLANTACIÓ PROVISIONAL DEL PERSONAL D'OBRA	13.586,75	0,00	0,00
Capítol	**01.11**	**SEGURETAT I SALUT**	**20.951,04**	**0,00**	**0,00**
			1.170.165,45	**16.619,60**	**1,42**

NIVELL 2: Capítol

Capítol	01.01	TREBALLS PREVIS	8.813,13	0,00	0,00
Capítol	01.02	TREBALLS DESVIACIÓ AFECTACIO MINA EXISTENT	21.256,35	0,00	0,00
Capítol	01.03	FONAMENTACIÓ I MOVIMENT DE TERRES	73.034,13	1.781,04	2,44
Capítol	01.04	SISTEMA ESTRUCTURAL	256.305,61	2.965,29	1,16
Capítol	01.05	SISTEMES D'ENVOLVENT I ACABATS EXTERIORS	322.281,32	3.168,06	0,98
Capítol	01.06	COMPARTIMENTACIÓ I ACABATS INTERIORS	169.525,22	1.079,61	0,64
Capítol	01.07	SISTEMA CONDICIONAMENTS, INSTAL.LACIONS I SERVEIS	232.751,92	7.143,61	3,07
Capítol	01.08	EQUIPAMENT	64.209,08	0,00	0,00
Capítol	01.09	URBANITZACIO DELS ESPAIS EXTERIORS	71.489,53	481,99	0,67
Capítol	01.10	GESTIÓ DE RESIDUS	23.826,68	0,00	0,00
Capítol	01.11	SEGURETAT I SALUT	20.951,04	0,00	0,00
Obra	**01**	**Pressupost PR-BRNHUS**	**1.264.444,01**	**16.619,60**	**1,31**
			1.264.444,01	**16.619,60**	**1,31**

NIVELL 1: Obra

Obra	01	Pressupost PR-BRNHUS	1.264.444,01	16.619,60	1,31
Obra	**01**		**1.264.444,01**	**16.619,60**	**1,31**

Els imports de pressupost mostrats en aquest llistat són indicatius i per tant no vàlids a nivell contractual

Els imports estan expressats en PEC sense IVA

APENDIX 2: PRESSUPOST DEL PLA DE CONTROL DE QUALITAT

PRESSUPOST

* Data: 30/08/24 Pàg.: 1

Obra	01	Pressupost PR-PCQBARNAHUS
Capítol	03	FONAMENTACIÓ I MOVIMENT DE TERRES
Títol 3	02	FONAMENTACIO
Títol 2	01	Fonaments directes

NUM.	CODI	UA	DESCRIPCIÓ	PREU	AMIDAMENT	IMPORT
1	J060770A	U	Mostreig, realització de con d'Abrams, elaboració de les provetes, cura, recapçament i assaig a compressió d'una sèrie de cinc provetes cilíndriques de 15x30 cm, segons la norma UNE-EN 12350-1, UNE-EN 12350-2, UNE-EN 12390-1, UNE-EN 12390-2 i UNE-EN 12390-3 (P - 1)	110,53	6,000	663,18
2	J0B28103	U	Assaig de doblegament-desdoblegament d'una proveta d'acer per a armar formigons, segons la norma UNE-EN ISO 15630-1 (P - 4)	19,99	0,000	0,00
3	J0B25101	U	Determinació del límit elàstic per a una deformació romanent del 0.2%, resistència a la tracció, allargament i estricció d'una proveta d'acer per a armar formigons, segons la norma UNE-EN ISO 15630-1 (P - 3)	70,44	0,000	0,00

TOTAL Títol 2 01.03.02.01 663,18

Obra	01	Pressupost PR-PCQBARNAHUS
Capítol	03	FONAMENTACIÓ I MOVIMENT DE TERRES
Títol 3	02	FONAMENTACIO
Títol 2	02	Elements de contenció: murs

NUM.	CODI	UA	DESCRIPCIÓ	PREU	AMIDAMENT	IMPORT
1	J060770A	U	Mostreig, realització de con d'Abrams, elaboració de les provetes, cura, recapçament i assaig a compressió d'una sèrie de cinc provetes cilíndriques de 15x30 cm, segons la norma UNE-EN 12350-1, UNE-EN 12350-2, UNE-EN 12390-1, UNE-EN 12390-2 i UNE-EN 12390-3 (P - 1)	110,53	3,000	331,59
2	J0B2G103	U	Determinació de l'àrea de la secció recta transversal equivalent d'una proveta d'acer per armar formigons, segons la norma UNE 36068 (P - 5)	31,50	1,000	31,50
3	J0B28103	U	Assaig de doblegament-desdoblegament d'una proveta d'acer per a armar formigons, segons la norma UNE-EN ISO 15630-1 (P - 4)	19,99	0,000	0,00
4	J0B25101	U	Determinació del límit elàstic per a una deformació romanent del 0.2%, resistència a la tracció, allargament i estricció d'una proveta d'acer per a armar formigons, segons la norma UNE-EN ISO 15630-1 (P - 3)	70,44	0,000	0,00
5	J0B21103	U	Determinació de les característiques geomètriques d'una proveta d'acer per a armar formigons, segons la norma UNE-EN ISO 15630-1 (P - 2)	91,59	1,000	91,59

TOTAL Títol 2 01.03.02.02 454,68

Obra	01	Pressupost PR-PCQBARNAHUS
Capítol	03	FONAMENTACIÓ I MOVIMENT DE TERRES
Títol 3	02	FONAMENTACIO
Títol 2	03	Altres
Títol 3	02	Nans

NUM.	CODI	UA	DESCRIPCIÓ	PREU	AMIDAMENT	IMPORT
1	J0B28103	U	Assaig de doblegament-desdoblegament d'una proveta d'acer per a armar formigons, segons la norma UNE-EN ISO 15630-1 (P - 4)	19,99	0,000	0,00
2	J0B2G103	U	Determinació de l'àrea de la secció recta transversal equivalent d'una proveta d'acer per armar formigons, segons la norma UNE 36068 (P - 5)	31,50	0,000	0,00

PRESSUPOST

* Data: 30/08/24 Pàg.: 2

NUM.	CODI	UA	DESCRIPCIÓ	PREU	AMIDAMENT	IMPORT
3	J060770A	U	Mostreig, realització de con d'Abrams, elaboració de les provetes, cura, recapçament i assaig a compressió d'una sèrie de cinc provetes cilíndriques de 15x30 cm, segons la norma UNE-EN 12350-1, UNE-EN 12350-2, UNE-EN 12390-1, UNE-EN 12390-2 i UNE-EN 12390-3 (P - 1)	110,53	3,000	331,59
4	J0B21103	U	Determinació de les característiques geomètriques d'una proveta d'acer per a armar formigons, segons la norma UNE-EN ISO 15630-1 (P - 2)	91,59	0,000	0,00
5	J0B25101	U	Determinació del límit elàstic per a una deformació romanent del 0.2%, resistència a la tracció, allargament i estricció d'una proveta d'acer per a armar formigons, segons la norma UNE-EN ISO 15630-1 (P - 3)	70,44	0,000	0,00

TOTAL Títol 3 01.03.02.03.02 331,59

Obra	01	Pressupost PR-PCQBARNAHUS
Capítol	03	FONAMENTACIÓ I MOVIMENT DE TERRES
Títol 3	02	FONAMENTACIO
Títol 2	03	Altres
Títol 3	03	Xapa col.laborant

NUM.	CODI	UA	DESCRIPCIÓ	PREU	AMIDAMENT	IMPORT
1	J0B28103	U	Assaig de doblegament-desdoblegament d'una proveta d'acer per a armar formigons, segons la norma UNE-EN ISO 15630-1 (P - 4)	19,99	0,000	0,00
2	J0B25101	U	Determinació del límit elàstic per a una deformació romanent del 0.2%, resistència a la tracció, allargament i estricció d'una proveta d'acer per a armar formigons, segons la norma UNE-EN ISO 15630-1 (P - 3)	70,44	0,000	0,00
3	J060770A	U	Mostreig, realització de con d'Abrams, elaboració de les provetes, cura, recapçament i assaig a compressió d'una sèrie de cinc provetes cilíndriques de 15x30 cm, segons la norma UNE-EN 12350-1, UNE-EN 12350-2, UNE-EN 12390-1, UNE-EN 12390-2 i UNE-EN 12390-3 (P - 1)	110,53	3,000	331,59
4	J0B21103	U	Determinació de les característiques geomètriques d'una proveta d'acer per a armar formigons, segons la norma UNE-EN ISO 15630-1 (P - 2)	91,59	0,000	0,00

TOTAL Títol 3 01.03.02.03.03 331,59

Obra	01	Pressupost PR-PCQBARNAHUS
Capítol	04	SISTEMA ESTRUCTURAL
Títol 3	01	Estructura de formigó
Títol 2	01	Bigues de formigó

NUM.	CODI	UA	DESCRIPCIÓ	PREU	AMIDAMENT	IMPORT
1	J0B21103	U	Determinació de les característiques geomètriques d'una proveta d'acer per a armar formigons, segons la norma UNE-EN ISO 15630-1 (P - 2)	91,59	0,000	0,00
2	J060770A	U	Mostreig, realització de con d'Abrams, elaboració de les provetes, cura, recapçament i assaig a compressió d'una sèrie de cinc provetes cilíndriques de 15x30 cm, segons la norma UNE-EN 12350-1, UNE-EN 12350-2, UNE-EN 12390-1, UNE-EN 12390-2 i UNE-EN 12390-3 (P - 1)	110,53	3,000	331,59
3	J0B25101	U	Determinació del límit elàstic per a una deformació romanent del 0.2%, resistència a la tracció, allargament i estricció d'una proveta d'acer per a armar formigons, segons la norma UNE-EN ISO 15630-1 (P - 3)	70,44	0,000	0,00
4	J0B28103	U	Assaig de doblegament-desdoblegament d'una proveta d'acer per a armar formigons, segons la norma UNE-EN ISO 15630-1 (P - 4)	19,99	0,000	0,00

PRESSUPOST * Data: 30/08/24 Pàg.: 3

TOTAL Títol 2 01.04.01.01 331,59

Obra	01	Pressupost PR-PCQBARNAHUS
Capítol	04	SISTEMA ESTRUCTURAL
Titol 3	02	Estructura de fusta
Títol 2	01	Pilars

NUM.	CODI	UA	DESCRIPCIÓ	PREU	AMIDAMENT	IMPORT
1	J441FF0N	U	Mesura del desplom i de la fletxa d'elements verticals i bigues d'acer, segons art. 103.3.2 del Codi Estructural (P - 13)	18,38	1,000	18,38

TOTAL Títol 2 01.04.02.01 18,38

Obra	01	Pressupost PR-PCQBARNAHUS
Capítol	04	SISTEMA ESTRUCTURAL
Titol 3	02	Estructura de fusta
Títol 2	02	Murs d'entramat

NUM.	CODI	UA	DESCRIPCIÓ	PREU	AMIDAMENT	IMPORT
1	J0H1R50J	U	Determinació de les toleràncies dimensionals de la fusta serrada, segons la norma UNE EN 336 (P - 10)	105,72	1,000	105,72
2	J0H1N400	U	Determinació de la càrrega de trencament per flexió, de la geometría de la secció i del gràfic tensió-deformació d'una mostra de bigueta de fusta (P - 7)	628,61	1,000	628,61
3	J0H1B10B	U	Determinació del contingut d'humitat per dessecació amb resistència elèctrica d'una mostra de fusta, segons la norma UNE-EN 13183-2 (P - 6)	114,09	1,000	114,09
4	J0H1Q50G	U	Determinació de la classe resistent de la fusta serrada, segons les normes UNE 56544 i UNE-EN 1912 (P - 9)	172,37	1,000	172,37
5	J0H1P500	U	Identificació anatòmica de l'espècie botànica de la fusta serrada segons la norma UNE 56544 (P - 8)	530,91	1,000	530,91

TOTAL Títol 2 01.04.02.02 1.551,70

Obra	01	Pressupost PR-PCQBARNAHUS
Capítol	04	SISTEMA ESTRUCTURAL
Titol 3	02	Estructura de fusta
Títol 2	03	Coberta

NUM.	CODI	UA	DESCRIPCIÓ	PREU	AMIDAMENT	IMPORT
1	J0H1R80L	U	Determinació de les toleràncies dimensionals de la fusta laminada encolada, segons la norma UNE-EN 14080 (P - 11)	103,42	1,000	103,42
2	J0H1N400	U	Determinació de la càrrega de trencament per flexió, de la geometría de la secció i del gràfic tensió-deformació d'una mostra de bigueta de fusta (P - 7)	628,61	1,000	628,61

TOTAL Títol 2 01.04.02.03 732,03

Obra	01	Pressupost PR-PCQBARNAHUS
Capítol	04	SISTEMA ESTRUCTURAL
Titol 3	03	Estructura de fàbrica i fàbrica armada

PRESSUPOST * Data: 30/08/24 Pàg.: 4

NUM.	CODI	UA	DESCRIPCIÓ	PREU	AMIDAMENT	IMPORT
1	J060770A	U	Mostreig, realització de con d'Abrams, elaboració de les provetes, cura, recapçament i assaig a compressió d'una sèrie de cinc provetes cilíndriques de 15x30 cm, segons la norma UNE-EN 12350-1, UNE-EN 12350-2, UNE-EN 12390-1, UNE-EN 12390-2 i UNE-EN 12390-3 (P - 1)	110,53	3,000	331,59

TOTAL Titol 3 01.04.03 331,59

Obra	01	Pressupost PR-PCQBARNAHUS
Capítol	05	SISTEMES D'ENVOLVENT I ACABATS EXTERIORS
Titol 3	02	FAÇANES

NUM.	CODI	UA	DESCRIPCIÓ	PREU	AMIDAMENT	IMPORT
1	JAV11151	U	Prova d'estanquitat ´´in situ´´ de finestra i porta, pel mètode de ruixament directe i escorriment d'aigua durant un període de quatre hores, segons la norma UNE 85247 (P - 16)	538,31	1,000	538,31

TOTAL Titol 3 01.05.02 538,31

Obra	01	Pressupost PR-PCQBARNAHUS
Capítol	05	SISTEMES D'ENVOLVENT I ACABATS EXTERIORS
Titol 3	03	COBERTES

NUM.	CODI	UA	DESCRIPCIÓ	PREU	AMIDAMENT	IMPORT
1	J5V11253	U	Prova d'estanquitat de coberta plana impermeabilitzada amb làmines sintètiques flexibles, segons la norma UNE 104416, incloent la realització d'inspecció i informe final. (P - 14)	507,41	2,000	1.014,82

TOTAL Titol 3 01.05.03 1.014,82

Obra	01	Pressupost PR-PCQBARNAHUS
Capítol	05	SISTEMES D'ENVOLVENT I ACABATS EXTERIORS
Titol 3	04	FUSTERIES EXTERIORS

NUM.	CODI	UA	DESCRIPCIÓ	PREU	AMIDAMENT	IMPORT
1	JAV11151	U	Prova d'estanquitat ´´in situ´´ de finestra i porta, pel mètode de ruixament directe i escorriment d'aigua durant un període de quatre hores, segons la norma UNE 85247 (P - 16)	538,31	3,000	1.614,93

TOTAL Titol 3 01.05.04 1.614,93

Obra	01	Pressupost PR-PCQBARNAHUS
Capítol	06	COMPARTIMENTACIÓ I ACABATS INTERIORS
Titol 3	04	PAVIMENTS

NUM.	CODI	UA	DESCRIPCIÓ	PREU	AMIDAMENT	IMPORT
1	JAV11151	U	Prova d'estanquitat ´´in situ´´ de finestra i porta, pel mètode de ruixament directe i escorriment d'aigua durant un període de quatre hores, segons la norma UNE 85247 (P - 16)	538,31	1,000	538,31
2	J911G2CD	U	Determinació a laboratori, mitjançant pèndol de fricció, de la resistència al lliscament/relliscada de paviments polits i no polits, segons la norma UNE ENV 12633 (P - 15)	87,41	2,000	174,82

PRESSUPOST * Data: 30/08/24 Pàg.: 5

3	J2VCQ10N	U	Determinació in situ de la humitat i la densitat pel mètode de la sorra d'un sòl, segons la norma UNE 103503 (P - 12)	40,72	9,000	366,48

TOTAL Títol 3 **01.06.04** **1.079,61**

Obra	01	Pressupost PR-PCQBARNAHUS
Capítol	07	SISTEMA CONDICIONAMENTS, INSTAL.LACIONS I SERVEIS
Títol 3	01	Instal·lacions d'aigua
Títol 2	01	Instal-lacio Interior

NUM.	CODI	UA	DESCRIPCIÓ	PREU	AMIDAMENT	IMPORT
1	JJV19302	U	Jornada o fracció de proves finals de la instal·lació d'aigua freda sanitària: punts de consum d'aigua sanitària, segons REBT ITC BT 27 i CTE, incloent la comprovació dels següents paràmetres: connexió equipotencial de les masses metàl·liques a terra, xarxa de fluxors, cabals mínims, estat de brutícia dels filtres de retenció de partícules, ajustament de la vàlvula reguladora de pressió a l'escomesa, flexos dels aparells bescanviats, temps d'evacuació i recuperació dels inodors, funcionament i estanquitat dels sifons de desguàs, claus de tall dels serveis sanitaris, nivells sonor produït pel funcionament de la instal·lació dels desguassos. (P - 25)	661,50	1,000	661,50

TOTAL Títol 2 **01.07.01.01** **661,50**

Obra	01	Pressupost PR-PCQBARNAHUS
Capítol	07	SISTEMA CONDICIONAMENTS, INSTAL.LACIONS I SERVEIS
Títol 3	02	Evacuació aigües
Títol 2	03	Col·lectors

NUM.	CODI	UA	DESCRIPCIÓ	PREU	AMIDAMENT	IMPORT
1	JDV12115	U	Mitja jornada per a realitzar la prova d'estanquitat total amb aigua, d'una instal·lació d'evacuació d'aigües residuals i pluvials, segons (punt 5.6.3) CTE DB-HS (P - 17)	528,61	1,000	528,61

TOTAL Títol 2 **01.07.02.03** **528,61**

Obra	01	Pressupost PR-PCQBARNAHUS
Capítol	07	SISTEMA CONDICIONAMENTS, INSTAL.LACIONS I SERVEIS
Títol 3	03	Instal.lacions tèrmiques
Títol 2	01	Sistemes de conducció d'aigua

NUM.	CODI	UA	DESCRIPCIÓ	PREU	AMIDAMENT	IMPORT
1	JJV18202	U	Jornada o fracció d'inspecció durant l'execució de les instal·lacions d'aigua freda i acs, segons les exigències del Projecte i el CTE, comprovant com a mínim els següents elements i paràmetres de la instal·lació: comptador general, clau general, comptador divisionari i bateria de comptadors, clau de pas, clau de pas amb aixeta de buidat, vàlvula reductora i vàlvula de retenció, antiariet i bomba acceleradora, aixeta, fluxor, purgador, dilatador, escalfadors i hidromescladors (tipus de materials, diàmetres i fixacions); grups de pressió, canalització d'acer, canalització de coure i altres canalitzacions (tipus de materials, diàmetres, distribucions, fixacions i encontres) i dipòsit acumulador (tipus de materials, diàmetre, connexions i fixacions). Incloent el desplaçament, la inspecció i l'emissió del informe corresponent (P - 24)	661,50	1,000	661,50
2	JJV1940B	U	Jornada o fracció de proves finals de la instal·lació d'aigua calenta sanitària: prova d'estanquitat xarxa de canonades, segons UNE-EN 14336 i UNE ENV 12108 (P - 26)	661,50	1,000	661,50

PRESSUPOST * Data: 30/08/24 Pàg.: 6

TOTAL Títol 2 **01.07.03.01** **1.323,00**

Obra	01	Pressupost PR-PCQBARNAHUS
Capítol	07	SISTEMA CONDICIONAMENTS, INSTAL.LACIONS I SERVEIS
Títol 3	03	Instal.lacions tèrmiques
Títol 2	03	Sistemes de conducció d'aire

NUM.	CODI	UA	DESCRIPCIÓ	PREU	AMIDAMENT	IMPORT
1	JEV39604	U	Jornada o fracció de proves finals dels següents elements i paràmetres de la instal·lació de calefacció: calderes (verificació de l'estanquitat i anàlisi dels fums produïts per l'equip de caldera de potència calorífica >30.000kcal/h, verificació de la flama, verificació de l'ajust del cremador), equips i aparells (verificació de les dades de funcionament) i radiadors (proves d'estanquitat), realització de les proves segons les exigències del Projecte i el RITE, incloent el desplaçament, les comprovacions i l'emissió de la part proporcional del informe final de proves corresponent. (P - 18)	661,50	1,000	661,50

TOTAL Títol 2 **01.07.03.03** **661,50**

Obra	01	Pressupost PR-PCQBARNAHUS
Capítol	07	SISTEMA CONDICIONAMENTS, INSTAL.LACIONS I SERVEIS
Títol 3	04	Instal.lació Ventilació

NUM.	CODI	UA	DESCRIPCIÓ	PREU	AMIDAMENT	IMPORT
1	JEV7C904	U	Jornada o fracció de proves finals d'estanquitat i evacuació de fums de la instal·lació de ventilació, realització de les proves segons les exigències del Projecte i el RITE, incloent el desplaçament, les comprovacions i l'emissió de la part proporcional del informe final de proves corresponent (P - 19)	661,50	1,000	661,50

TOTAL Títol 3 **01.07.04** **661,50**

Obra	01	Pressupost PR-PCQBARNAHUS
Capítol	07	SISTEMA CONDICIONAMENTS, INSTAL.LACIONS I SERVEIS
Títol 3	05	Instal.lació Electrica
Títol 2	02	Xarxa de connexió a terra
Títol 3	01	Xarxa de connexió a terra de baixa tensió

NUM.	CODI	UA	DESCRIPCIÓ	PREU	AMIDAMENT	IMPORT
1	JGVD9D01	U	Jornada o fracció de proves finals de servei i inspeccions de la instal·lacio de xarxa de terres, realització de les proves segons les exigències del Projecte i el REBT, incloent el desplaçament, les comprovacions i l'emissió de la part proporcional de l'informe final de proves corresponent. (P - 22)	661,50	1,000	661,50

TOTAL Títol 3 **01.07.05.02.01** **661,50**

Obra	01	Pressupost PR-PCQBARNAHUS
Capítol	07	SISTEMA CONDICIONAMENTS, INSTAL.LACIONS I SERVEIS
Títol 3	05	Instal.lació Electrica
Títol 2	04	Línies elèctriques principals/secundaries

PRESSUPOST * Data: 30/08/24 Pàg.: 7

NUM.	CODI	UA	DESCRIPCIÓ	PREU	AMIDAMENT	IMPORT
1	JGV18101	U	Jornada o fracció d'inspecció mitjançant control organolèptic durant l'execució de les instal·lacions elèctriques de baixa tensió, segons les exigències del Projecte i el REBT, com a mínim dels següents elements que conformen la instal·lació: caixa general de protecció, polsador, brunzidor, interruptor, base d'endoll de 10/16 ampers, base d'endoll de 25 ampers, derivació individual, interruptor de control de potència, quadre general de distribució, instal·lació interior, xarxa d'equipotencialitat, caixa de derivació, línia de força motriu, línia d'enllumenat auxiliar, línia general d'enllumenat d'escales, derivació d'enllumenat d'escales, barra de posada a terra línia principal de terra en conducte de fàbrica, línia principal de terra baix tub, quadre de protecció de línies de força motriu, quadre general de mando i protecció d'enllumenat i canalització de serveis. Incloent el desplaçament, la inspecció i l'emissió del informe corresponent (P - 20)	661,50	1,000	661,50
2	JGV19101	U	Jornada o fracció de proves finals de la instal·lació elèctrica de baixa tensió, realització de les proves segons les exigències del Projecte i el REBT, incloent com a mínim els següents paràmetres: la verificació de les condicions de seguretat (continuïtat dels conductors de protecció, resistència a terra i sensibilitat del diferencial) i de les condicions de funcionament (tensió en els endolls i punts de llum, funcionament dels interruptors i grau d'electrificació). Incloent desplaçament, les comprovacions i l'emissió de la part proporcional de l'informe final de proves corresponent (P - 21)	661,50	1,000	661,50

TOTAL Títol 2 01.07.05.04 1.323,00

Obra	01	Pressupost PR-PCQBARNAHUS
Capítol	07	SISTEMA CONDICIONAMENTS, INSTAL.LACIONS I SERVEIS
Titol 3	05	Instal.lació Electrica
Títol 2	07	Instal·lació solar fotovoltaica

NUM.	CODI	UA	DESCRIPCIÓ	PREU	AMIDAMENT	IMPORT
1	JGVEEE01	U	Jornada o fracció de verificació de les mesures de seguretat i funcionament del sistema de contribució fotovoltaica, segons les exigències del Projecte i el REBT, incloent el desplaçament, les comprovacions i l'emissió de la part proporcional de l'informe de proves corresponent. (P - 23)	661,50	1,000	661,50

TOTAL Títol 2 01.07.05.07 661,50

Obra	01	Pressupost PR-PCQBARNAHUS
Capítol	07	SISTEMA CONDICIONAMENTS, INSTAL.LACIONS I SERVEIS
Titol 3	07	Telecomunicacions

NUM.	CODI	UA	DESCRIPCIÓ	PREU	AMIDAMENT	IMPORT
1	JPV79E06	U	Jornada o fracció de proves finals de la instal·lació de veu i dades, realització de les proves segons les exigències del Projecte, incloent el desplaçament, les comprovacions i l'emissió de la part proporcional del informe final de proves corresponent (P - 27)	661,50	1,000	661,50

TOTAL Titol 3 01.07.07 661,50

Obra	01	Pressupost PR-PCQBARNAHUS
Capítol	09	URBANITZACIO DELS ESPAIS EXTERIORS
Titol 3	03	FONAMENTACIO

PRESSUPOST * Data: 30/08/24 Pàg.: 8

NUM.	CODI	UA	DESCRIPCIÓ	PREU	AMIDAMENT	IMPORT
1	J060770A	U	Mostreig, realització de con d'Abrams, elaboració de les provetes, cura, recapçament i assaig a compressió d'una sèrie de cinc provetes cilíndriques de 15x30 cm, segons la norma UNE-EN 12350-1, UNE-EN 12350-2, UNE-EN 12390-1, UNE-EN 12390-2 i UNE-EN 12390-3 (P - 1)	110,53	3,000	331,59
2	J0B25101	U	Determinació del límit elàstic per a una deformació romanent del 0.2%, resistència a la tracció, allargament i estricció d'una proveta d'acer per a armar formigons, segons la norma UNE-EN ISO 15630-1 (P - 3)	70,44	1,000	70,44
3	J0B28103	U	Assaig de doblegament-desdoblegament d'una proveta d'acer per a armar formigons, segons la norma UNE-EN ISO 15630-1 (P - 4)	19,99	4,000	79,96

TOTAL Titol 3 01.09.03 481,99

(*) Branques incompletes

RESUM DE PRESSUPOST

Data: 30/08/24 Pàg.: 1

NIVELL 2 : Capítol			Import
Capítol	01.01	TREBALLS PREVIS	0,00
Capítol	01.02	TREBALLS DESVIACIÓ AFECTACIO MINA EXISTENT	0,00
Capítol	01.03	FONAMENTACIÓ I MOVIMENT DE TERRES	1.781,04
Capítol	01.04	SISTEMA ESTRUCTURAL	2.965,29
Capítol	01.05	SISTEMES D'ENVOLVENT I ACABATS EXTERIORS	3.168,06
Capítol	01.06	COMPARTIMENTACIÓ I ACABATS INTERIORS	1.079,61
Capítol	01.07	SISTEMA CONDICIONAMENTS, INSTAL.LACIONS I SERVEIS	7.143,61
Capítol	01.08	EQUIPAMENT	0,00
Capítol	01.09	URBANITZACIO DELS ESPAIS EXTERIORS	481,99
Capítol	01.10	GESTIÓ DE RESIDUS	0,00
Capítol	01.11	SEGURETAT I SALUT	0,00
Obra	**01**	**Pressupost PR-PCQBARNAHUS**	**16.619,60**
		16.619,60	

NIVELL 1 : Obra			Import
Obra	01	Pressupost PR-PCQBARNAHUS	16.619,60
			16.619,60

PRESSUPOST D'EXECUCIÓ PER CONTRACTE

PRESSUPOST D'EXECUCIÓ MATERIAL.....		16.619,60
	Subtotal	16.619,60
21 % IVA SOBRE 16.619,60.....		3.490,12
TOTAL PRESSUPOST PER CONTRACTE	€	20.109,72

Aquest pressupost d'execució per contracte puja a

(VINT MIL CENT NOU EUROS AMB SETANTA-DOS CÈNTIMS)

JF Justificació de compliment del DNSH

S'adjunta a continuació:

JF Justificació compliment DNSH

A continuació es descriu els principals aspectes de compliment del DNSH, s'aporta l'"ANEXO XI (castellà)" com a justificació així com les fitxes justificatives del Colegi d'Arquitectes de Catalunya.

Descripció de l'activitat

El projecte Unitat Integrada d'Atenció a Infants i Adolescents víctimes de violència sexual (Barnahus) té l'objectiu d'acompanyar a les víctimes coordinant tots els departaments que es requereixi. Implica cinc departaments de la Generalitat de Catalunya. El principal impulsor n'és el Departament de Drets Socials, mitjançant la Direcció General de l'Atenció a la Infància i l'Adolescència, en coordinació amb Salut, Educació, Justícia i Interior.

Els serveis que als que respon, inclouen l'avaluació psicosocial, la investigació policial, l'exploració medicoforense de la víctima i l'entrevista exploratòria i forense. S'ofereix acompanyament i assessorament en relació amb el procediment judicial i es coordina la feina amb els serveis implicats. També es dona informació i assessorament a la judicatura i la fiscalia, i els professionals del servei col·laboren a prevenir i detectar les situacions de violència sexual.

En un procés d'expansió de centres arreu del territori català, s'estableix un centre Barnahus a Mataró, a la parcel·la de la carretera de la Cirera 320, actualment ordenada pel "Pla Especial PE-60 d'ampliació per a ús d'equipament sanitari assistencial Esa, Carretera de Cirera, 320, de Mataró".

Mesures per complir els objectius mediambiental

1. Mitigació del canvi climàtic

L'edifici no està destinat a l'extracció, l'emmagatzematge, el transport o la fabricació de combustibles fòssils.

La demanda d'energia primària que determina l'eficiència energètica de l'edifici és un 10% inferior al Umbral establert en relació als requisits mínims relatius als edificis de consum d'energia casi nul (EECN) en mesures d'execució de la Directiva 2010/31/UE del Parlament Europeu i el Consell. L'eficiència energètica es certifica mitjançant un certificat d'eficiència energètica (Annex 1). L'edifici disposa de 460m^2 de superfície, menys dels 5000m^2 que exigiria realitzar proves d'estanqueïtat a l'aire i integritat tèrmica. Addicionalment la direcció facultativa es compromet a realitzar un control de qualitat sòlid dels processos de construcció.

També en relació a la superfície de l'edifici, inferior a 5000m^2, no aplica el càlcul del potencial escalfament global (PCG) de l'edifici construït.

2. Adaptació al canvi climàtic

L'activitat s'ajusta als criteris establerts a l'apèndix A de l'Annex I del Reglamento delegado (UE) 2021.2139. Essent el cas d'activitat que utilitza actius de nova construcció, s'incorporen solucions d'adaptació que redueixen els riscos climàtics físics més importants de les relacionades a la secció II de l'Annex.

1. L'activitat econòmica ha aplicat solucions físiques i no físiques (solucions d'adaptació) que redueixen substancialment els riscos climàtics físics més importants que són materials respecte a aquesta activitat.

2. Els riscos climàtics físics que són materials respecte a l'activitat s'han determinat a partir dels enumerats a l'apèndix A del Reglamento delegado (UE) 2021.2139 mitjançant la realització d'una sòlida avaluació de les vulnerabilitats i els riscos climàtics que consta de les etapes següents:

a) una anàlisi de l'activitat per determinar els riscos climàtics físics de la llista de l'apèndix A del present annex que poden afectar l'exercici de l'activitat econòmica al llarg de la durada prevista;

b) una avaluació de les vulnerabilitats i els riscos climàtics per determinar la importància o la materialitat dels riscos climàtics físics per a lactivitat econòmica;

c) una avaluació de les solucions d'adaptació que puguin reduir el risc climàtic físic identificat.

L'avaluació de les vulnerabilitats i els riscos climàtics ha estat proporcional a l'escala de l'activitat i a la durada prevista.

3. Ús sostenible i protecció dels recursos hídrics i marins

El consum d'aigua de les instal·lacions sanitàries instal·lades en fase d'obra certificaran mitjançant certificats o etiquetes de producte existents a la Unió, les següents condicions:

- Aixetes de banys i cuines tenen un caudal d'aigua de màxim 6L/minut.
- Les cisternes dels banys tenen un volum de descàrrega completa d'un màxim de 6L i un volum mitjà de descàrrega completa de 1L.
- En relació i de conformitat a l'article 2 del Reglamento(UE) 2020/852, i Directiva 2000/60/CE del Parlament Europeu i del Consell, el projecte aporta informe favorable de l'Agència Catalana de l'Aigua on es resumeix que el projecte s'adequa a les exigències definides en zona de policia i no s'afecta potencialment a cap massa d'aigua.

4. Economia circular

Com a mínim el 70% en pes dels residus no perillosos de la construcció i enderrocs generats en obra es prepararan per a la reutilització. S'adjunta Annex II com a justificació.

Addicionalment, les tècniques de construcció exigides en projecte recolzen la circularitat en relació a la capacitat de desmantellament i adaptació a nous usos i recursos, tot permetent la reutilització i el reciclat. En aquest sentit s'utilitzen tècniques de construcció en sec i prefabricació en taller. El muntatge de les peces en obra permet, arribada la necessitat, desfer el procés facilitant la reutilització i reconversió de l'edifici.

Els equips compliran la directiva 2009/125 de requisits relacionats amb el consum energètic, així com els requisits d'eficiència d'aquesta directiva. No contindran substàncies perilloses fora dels límits establerts. Els components i materials de construcció no contindran amiant ni substàncies preocupants.

5. Prevenció i control de la contaminació

Els components i materials de construcció utilitzats s'ajusten als criteris establerts a l'apèndix C de l'annex 1 del Reglamento delegado (UE) 2021.2139. En aquest sentit, l'activitat no dona peu a fabricació, utilització ni comercialització de substàncies contaminants o recollides a en els diferents annexos esmentats al document.

Al utilitzar sistemes prefabricats i posada en obra en sec, es reduirà la pols, els soroll, i les emissions contamintats de la fase d'obra.

6. Protecció i recuperació de la biodiversitat i els ecosistemes

L'activitat s'ajusta als criteris establerts a l'apèndix D de l'annex 1 del Reglamento delegado (UE) 2021.2139. La nova construcció no s'eleva sobre terreny agrícola, ni no urbanitzat, ni bosc.

Alhora, es recupera la vegetació autòctona mitjançant la implantació d'espècies locals prenent com a referència la cartografia dels Hàbitats de Catalunya.

ANEXO XI: ESTRUCTURA Y CONTENIDO DE LA MEMORIA DE EVALUACIÓN SUSTANTIVA DE LAS ACTIVIDADES DEL PROYECTO QUE DETERMINE EL CUMPLIMIENTO DE NO CAUSAR UN PERJUICIO SIGNIFICATIVO.

A fin de valorar que el proyecto no ocasiona a lo largo de todo su ciclo de vida, incluyendo su ejecución y el impacto de sus resultados, un perjuicio significativo, directo o indirecto, al medio ambiente, «principio DNSH»[1], se deben cumplimentar las siguientes tablas de verificación[2],[3].

Paso 1: En relación con el proyecto, indique cuáles de los siguientes objetivos medioambientales[4] requieren una evaluación sustantiva (más detallada y exhaustiva) según el «principio DNSH»:

Objetivos medioambientales	Sí	No	Si ha seleccionado "No", explique los motivos
Mitigación del cambio climático	X		
Adaptación al cambio climático	X		
Uso sostenible y protección de los recursos hídricos y marinos		X	El proyecto se desarrolla según Informe Favorable de la Agència Catalana de l'Aigua. Las actuaciones tienen un impacto nulo al situarse en entornos urbanos y urbanizados, y por tanto, no se espera efectos negativos significativos en las masas de agua, y las aguas marinas.
Economía circular, incluidos la prevención y el reciclado de residuos	X		
Prevención y control de la contaminación a la atmósfera, el agua	X		
Protección y restauración de la biodiversidad y los ecosistemas	X		

Para responder «No» a cualquiera de los objetivos anteriores, deberá proporcionarse una motivación basada en alguna de las siguientes justificaciones:

1. El proyecto, por su diseño y naturaleza, tiene un impacto negativo inexistente o insignificante sobre el objetivo considerado en todo su ciclo de vida (producción, uso y final), y, en consecuencia, se considera que cumple el principio DNSH por lo que respecta al objetivo en cuestión;
2. Para los objetivos de mitigación y de adaptación al cambio climático:
   a. O bien se trata de proyectos relacionados con medidas que se corresponden con alguna de las previstas en el anexo IV del MRR con un 100% de contribución a los objetivos climáticos (en este caso, deberá indicarse la medida con la que se identifica el proyecto, de las recogidas en el anexo VI del MRR);
   b. O bien contribuye sustancialmente al objetivo que se está evaluando[5].

3. Para el resto de los objetivos:
   a. O bien se trata de proyectos relacionados con medidas que se corresponden con alguna de las previstas en el anexo IV del MRR con un 100% de contribución a los objetivos medioambientales (en este caso, deberá indicarse la medida con la que se identifica el proyecto, de las recogidas en el anexo VI del MRR);
   b. O bien contribuye sustancialmente al objetivo que se está evaluando.

Paso 2: Sólo en el caso de que se responda SÍ a alguno de los objetivos medioambientales anteriores, deberá ofrecerse una evaluación sustantiva (detallada y más exhaustiva) según el principio DNSH.
Debe tenerse en cuenta que todos los proyectos deben cumplir con el principio DNSH. Por lo tanto, la respuesta a las preguntas de la parte 2 de la lista de verificación debe ser «No», a fin de indicar que no se está causando un perjuicio significativo al objetivo medioambiental en cuestión.

Pregunta	No	Justificación sustantiva
Mitigación del cambio climático: *¿Se prevé que la medida lleve a un aumento significativo de las emisiones de Gases de Efecto Invernadero?*	X	La medida se acoge al campo de intervención 025 (025 ter) del anexo VI del Reglamento relativo al Mecanismo de Recuperación y Resiliencia (MRR) con un coeficiente de cambio climático del 40 %. No se espera que la medida genere emisiones de gases de efecto invernadero significativas (art.10 REGLAMENTO (UE) 2020/852), porque: - El edificio no está dedicado a la extracción, almacenamiento, transporte o fabricación de combustibles fósiles. - El edificio tiene el potencial de reducir el uso de energía y aumentar la eficiencia energética dando lugar, así, a una mejora significativa en el rendimiento energético respecto del edificio de referencia y a una reducción significativa de las emisiones de gases de efecto invernadero (consulte siguiente punto). Como tal, contribuirá al objetivo nacional de aumento de la eficiencia energética por año, establecido de acuerdo con la Directiva de eficiencia energética (2012/27/UE) y a las contribuciones determinadas a nivel nacional al Acuerdo de París sobre el Cambio Climático. - Esta medida dará lugar a una reducción significativa de las emisiones de gases de efecto invernadero. La certificación energética del edificio por medio de las herramientas oficiales es una calificación energética A. La mejora de eficiencia energética del edificio reduce el consumo de energía primaria no renovable límite establecido en el CTE. - Entre otras cosas, el programa incluirá los siguientes sistemas: — Para la calefacción del edificio se plantea la instalación de bomba de calor aerotérmica que proporcionará calefacción, con un rendimiento medio estacional SPF de 250%. Esta bomba de calor corresponde a la clase A+, igualando a la etiqueta energética mínima exigida, etiqueta de buena eficiencia energética y bajas emisiones de carbono frecuente en los Estados miembros. La energía por aerotermia se considera energía renovable si supera el rendimiento estacional establecido en el Reglamento Delegado (UE) 2022/759 de la Comisión que modifica el anexo VII de la Directiva (UE) 2018/2001 del Parlamento Europeo y del Consejo, siendo en este caso 250%. En este proyecto el valor es igualado (250%), constatando que por tanto contribuye a la eliminación del uso de combustibles fósiles. Para la producción de ACS, debido a la baja producción del edificio, está exento de justificación por normativa nacional (explicado en la memoria de instalaciones). Además, el consumo

[1] De acuerdo con el artículo 17 del Reglamento (UE) 2020/852 del Parlamento Europeo y del Consejo de 18 de junio de 2020 (Reglamento de Taxonomía)
[2] Conforme a la Guía técnica sobre la aplicación del principio de «no causar un perjuicio significativo» en virtud del Reglamento relativo al Mecanismo de Recuperación y Resiliencia (2021/C 58/01)
[3] Estas tablas deberán cumplimentarse atendiendo tanto a la citada Guía como al Reglamento de Taxonomía, así como al resto de normativa que se considere relevante para cada objetivo evaluado, pudiendo consultarse para ello los actos delegados de Taxonomía ("Supplementing Regulation (EU) 2020/852 of the European Parliament").
[4] Objetivos medioambientales recogidos en el artículo 9 del Reglamento (UE) 2020/852 del Parlamento Europeo y del Consejo, de 18 de junio de 2020, relativo al establecimiento de un marco para facilitar las inversiones sostenibles y por el que se modifica el Reglamento (UE) 2019/2088 ("Reglamento de Taxonomía")

[5] Para justificar la contribución sustancial a cada uno de los objetivos medioambientales, pueden consultarse los artículos 10 a 15 del Reglamento (UE) 2020/852 del Parlamento Europeo y del Consejo, relativo al establecimiento de un marco para facilitar las inversiones sostenibles., disponible en el siguiente enlace:

https://eur-lex.europa.eu/legal-content/ES/TXT/PDF/?uri=CELEX:32020R0852&from=ES

		eléctrico que se prevé para las bombas de calor por aerotermia y demás consumos eléctricos del edificio, se pretende también reforzar con suministro de energía renovable mediante la siguiente medida: — Junto a esta medida, el proyecto también incluye la instalación centralizada de 28 módulos de paneles fotovoltaicos de potencia pico de 450 wp cada uno y con una producción anual de 18,737 kWh para autoconsumo, como medida extra de reducción de consumo energético y por tanto emisiones de CO2. Alternativa de combustibles de fuentes renovables. Otras medidas para la reducción de emisiones de Gases de Efecto Invernadero són: - Utilización de materiales procedentes de fuentes renovables y proveniente de bosques con gestión sostenible (sellos PFEC o FSC) como la estructura de madera o los aislantes minerales de todo el proyecto. Utilizando este tipo de materiales, se reduce significativamente las emisiones de gases de efecto invernadero producidas en la etapa de fabricación y construcción de los materiales del edificio. - Debido al uso de material renovables, como la madera, se captura carbono en ellos durante su crecimiento (estimación de 1,6 kgCO2/kg de madera); medida que absorbe y por tanto ocasiona una reducción neta de las emisiones de gases de efecto invernadero en el impacto que se ocasiona durante la extracción de los materiales de construcción. - Utilización de elementos con posibilidad de desmontaje por ser industrializados, como la estructura, la fachada y compartimentación interior, que reducen la emisión de gases de efecto invernadero al final de la vida útil del edificio. Documentación de soporte: - Memoria Descriptiva del Proyecto Ejecutivo y Certificación Energética - ANII. Memòria tècnica de Instalaciones del P. Ejecutivo
Adaptación al cambio climático: *¿Se espera que la medida dé lugar a un aumento de los efectos adversos de las condiciones climáticas actuales y de las previstas en el futuro, sobre sí misma o en las personas, la naturaleza o los activos?*	X	- Las actuaciones tienen una contribución sustancial en esta línea puesto que no prevñen un aumento de los efectos adversos de las condiciones climáticvas actuales y futuras, debido a la mejora de la eficiencia energética de la edificación respecto a los requisitos de la normativa vigente. Además se ha considerado la cricularidad en el proyecto mediante critérios de diseó que permiten la adptabilidad, durabilidad, y el uso de sistemas industrializados. Medidas definidas en el Documento de justificación de circularidad (ISO20887). - Como parte de un análisis de exposición, que cubre las condiciones climáticas actuales y futuras, se evaluó que los edificios de la zona climática en cuestión podrían estar expuestos a olas de calor. La medida exige a los operadores económicos que velen por que las instalaciones técnicas de los edificios eficientes se optimicen para proporcionar confort térmico a los ocupantes incluso en esas temperaturas extremas, quedando cubiertas por los sistemas instalados considerados de energía renovable así como por recuperadores de calor que atemperan los picos térmicos y otras medidas pasivas incluidas en el diseño como estrategias de aislamiento, elementos constructivos que disponen de inercia térmica, protección solar, carpinterías con vidrios bajo emisivos, optimización de superficie vidriada y ventilación cruzada suficiente. No existieron temperaturas extremas de invierno, en todo caso, quedan cubiertas también con los sistemas instalados. Además, existe un escenario de autonomía futura respecto a los combustibles fósiles al ser todo eléctrico y existir un sistema fotovoltaico instalado. - Respecto a un posible reto de escasez de agua, el edificio incorpora sistemas mínimos de lavabos para los usuarios y estos incorpora apartos de bajo consumo hídrico. En la zona exterior, el jardín prevé especies vegetales de bajo consumo hídrico así como la incorporación de sistemas de riego de bajo consumo temporales. Por lo tanto, no hay pruebas de efectos negativos directos e indirectos significativos a lo largo del ciclo de vida sobre este objetivo medioambiental.

Transición hacia una economía circular, incluyendo la prevención y reciclado de residuos *¿Se espera que la medida X* *(i) dé lugar a un aumento significativo de la generación, incineración o eliminación de residuos, excepto la incineración de residuos peligrosos no reciclables; o* *(ii) genere importantes ineficiencias en el uso directo o indirecto de recursos naturales1 en cualquiera de las fases de su ciclo de vida, que no se minimicen con medidas adecuadas2; o* *(iii) dé lugar a un perjuicio significativo y a largo plazo para el medio ambiente en relación a la economía circular?*	X	Las principales medidas adoptadas incluyen: - La preparación para la reutilización, reciclaje y recuperación de al menos el 70% (en peso) de los residuos de construcción y demolición no peligrosos (excluyendo el material natural mencionado en la categoría 17 05 04 en la Lista europea de residuos establecida por la Decisión 2000/532 /*EC) generados en el lugar de construcción, incluidas las operaciones de colmatación y, de acuerdo con la jerarquía de residuos y el Protocolo de gestión de residuos de construcción y demolición de la UE. Esto se justifica en el Estudio de Gestión de Residuos (y futuro Plan de gestión de residuos del proyecto en obra), en la tabla relativa a la cantidad total e información sobre las cantidades de estos residuos que se prepararán para ser valorizados, clasificados por códigos LER. - La limitación de la generación de residuos en los procesos relacionados con la construcción y demolición, en conformidad con el Protocolo de gestión de residuos de construcción y demolición de la UE y teniendo en cuenta las mejores técnicas disponibles y permitiendo la eliminación y manipulación segura de sustancias peligrosas y facilitar la reutilización y reciclaje de alta calidad mediante la separación selectiva de materiales. Así mismo, se establecerá que la clasificación se realizará de forma preferente en el lugar de generación de los residuos, en cumplimiento del arte.60.2 a) 2° del Real Decreto 853/2021, de 5 de octubre. Hecho que queda justificado en el estudio de gestión de residuos (y en el futuro Plan de gestión de residuos), como por ejemplo, mediante la incorporación de una fachada industrializada de madera que reduce la cantidad de residuos en obra. - El diseño del edificio y las técnicas de construcción incorporadas que apoyan a la circularidad se evalúan con referencia a la ISO 20887 para evaluar la capacidad de desmontaje o adaptabilidad de los edificios, explicado en el Documento de justificación de la circularidad (ISO 20887 Documentación de soporte: - Memoria del Proyecto Ejecutivo y Estudio de Gestión de Residuos FITXA_oct_dnsh_Disseny per al desmuntatge i l'adaptabilitat (ISO 20887)
Prevención y control de la contaminación al aire, agua y suelo *¿Se espera que la medida dé lugar a un aumento significativo de las emisiones de contaminantes4 a la atmósfera, el agua o el suelo?*	X	No se espera que la medida de lugar a un augmento significativo de contaminantes a la atmosfera, el agua o el suelo porque: - El edificio tiene el potencial de reducir el uso de energía, aumentar la eficiencia energética e incorporar energías renovables, dando lugar as una reducción significativa de las emisiones a la atmosfera y a una consiguiente mejora de la salud pública (normas de calidad del aire de la UE establecidas por la Directiva 2998/50/UE) - Los agentes que realizan la construcción del edificio deben garantizar que los componentes y materiales empleados no contienen amianto ni substancias extremadamente preocupantes identificadas en base a la lista de sustancias sujetas a autorización que figura en el anexo XIV del Reglamento (/SE) n.0o 1907/2006. - En caso que encontraran en el solar productos con amianto, se prevé la retirada conforme establece el Real Decreto 105/2008 de 1 de febrero - Los agentes que realizan la construcción deben garantizar que los componentes y materiales empleados que pueden entrar en contacto con los ocupantes emiten menos de 0.06mg de formaldehido por m3 de material y menos de 0.001mg de compuestos orgánicos volátiles cancerígenos de las categorías 1A y 1B por m3 de material, después de realizar las pruebas pertinentes de acuerdo con CEN/TS 16516 e ISO 16000-3 u otras condiciones de ensayo comparables. Así mismo, en el caso de incorporar algún material susceptible de emisión de CO2, se procurarán que sean de emisión reducida o de emisión nulo, como en las pinturas. - Se adoptarán medidas de reducción i/o minimización del ruido, el polvo y las emisiones contaminantes durante la fase de obra. El contratista deberá desarrollar y aplicar en fase de obra un Plan de erosión y sedimentación que minimice el posible

		impacto al entorno y los trabajadores y proponga de soluciones de mejora. Allí quedarán descritas las correspondientes medidas.
Protección y recuperación de la biodiversidad y los ecosistemas *¿Se espera que la medida (i) vaya en gran medida en detrimento de las buenas condiciones5 y la resiliencia de los ecosistemas; o (ii) vaya en detrimento del estado de conservación de los hábitats y las especies, en particular de aquellos de interés para la Unión?*	X	- Se considera que las actuaciones tienen un impacto nulo ya que se sitúan en entornos urbanos y urbanizados, y por tanto, no se esperan efectos negativos significativos en la biodiversidad y el ecosistema. La actividad apoyada por la medida también tiene un impacto previsible medioambiental nulo. No se ubica en zonas sensibles en cuanto a la biodiversidad o cerca de ellas [incluida la red Natura 2000 de zonas protegidas, los lugares declarados Patrimonio de la Humanidad por la UNESCO y las áreas clave de biodiversidad («KBA»), así como otras zonas protegidas - Además, la construcción apoya la biodiversidad y reconstrucción de los ecosistemas locales recuperando vegetación autóctona según se recoge en la "Cartografía dels Hàbitats de Catalunya", impulsada por la Generalitat de Catalunya.

Principi de no empitjorar significativament el medi ambient (DNSH ISO 20887)

Les actuacions incloses en aquest projecte, que s'executen dins del Pla Nacional de recuperació, Transformació i Resiliència (PRTR), compleixen el principi de **no empitjorar significativament al medi ambient (principis DNSH)** i en concret en relació als següents sis objectius mediambientals recollits a l'art.9 del reglament 2020/852 UE.

D'acord amb l'avaluació inicial per a les inversions, recollida al PRTR, s'estableix que en el marc de rehabilitació, objecte d'aquest projecte, es requereix una **avaluació substantiva** per a l'objectiu d) de transició cap a una economia circular i per a la resta d'objectius, **una avaluació simplificada**, a l'esperar que pel tipus d'intervenció el seu impacte sigui nul o insignificant.

REGLAMENT (UE) 2020/852
Establiment d'un marc per facilitar les inversions sostenibles

Objectius mediambientals (art. 9)	**Les activitats** (intervencions) **causen un prejudicis significatiu als objectius mediambientals quan:** (art. 17)	**PROJECTE** NGEU
a) Mitigació del canvi climàtic	Es produeixen considerables emissions de gasos d'efecte hivernacle, GEH	Es contribueix a reduir el consum i les emissions de GEH millorant l'eficiència energètica de l'edifici, complint els requisits del RD 853/2021[1] pel que fa a la reducció del consum d'energia primària no renovable *Cep,nren* i de la demanda energètica anual global de calefacció i refrigeració. (Avaluació simplificada)
b) Adaptació al canvi climàtic	Es provoca un augment dels efectes adversos de les condicions climàtiques actuals i de les futures.	Contribueix a millorar les condicions dels edificis pel que fa a la resiliència, adaptació i mitigació dels efectes del canvi climàtic sobre els habitatges. (Avaluació simplificada)
c) Recursos hídrics i marins	Es produeix un detriment del bon estat ecològic de: - les masses d'aigua - les aigües marines	Es pressuposa un impacte nul ja que no s'esperen efectes negatius significatius. En la fase d'obra, s'adopten les mesures reglamentàries d'aplicació per reduir la contaminació del sòl i l'aigua. (Avaluació simplificada)
d) Transició cap a una economia circular	Es generen importants ineficiències en l'ús de materials o en l'ús directe o indirecte de recursos naturals, en l'anàlisi de cicle de vida, ACV, en termes de durabilitat, reciclatge, reparació, reutilització, etc. Es provoca un augment significatiu de la generació, incineració o eliminació de residus (excepte la incineració de residus perillosos no reciclables L'eliminació de residus a llarg termini pot causar un perjudici significatiu per al medi ambient	Es promou l'ús eficient de recursos i la reducció de residus. El 70% de residus en pes es reutilitza, recicla o recupera[2]. Demolició selectiva segons el protocol UE[2]. **Disseny per al desmuntatge i l'adaptabilitat (ISO 20887)** (Avaluació substantiva)
e) Contaminació	Es provoca un augment significatiu de les emissions de contaminants a l'atmosfera, a l'aigua o al sòl (en comparació d'abans de l'inici de l'activitat)	No s'esperen efectes negatius significatius En fase d'obra, s'adopten les mesures reglamentàries d'aplicació per reduir el soroll, la pols i les emissions contaminants. Els components i materials de construcció utilitzats no contenen amiant ni estan a la llista de substàncies subjectes a autorització[3]. Inclou la retirada de (l'edifici o l'àmbit d'actuació) dels productes de construcció que continguin amiant, i en les condicions reglamentàriament establertes[4]. (Avaluació simplificada)
f) Protecció i restauració de la biodiversitat i els ecosistemes	Es produeix un detriment de: - les bones condicions i resiliències dels ecosistemes - l'estat de conservació dels hàbitats i les espècies	**(No és d'aplicació en intervencions en edificis existents)** No suposa cap impacte directe o indirecte negatiu en la biodiversitat o ecosistema (Avaluació simplificada)

[1] RD 853/2021 de regulació dels programes d'ajuda en matèria de rehabilitació residencial i habitatge social del Pla de Recuperació, Transformació i Resiliència
[2] Definit i justificat a l'Estudi de gestió de residus i al Pla de gestió de residus
[3] Reglament (CE) 1907/2006 annex XIV
[4] RD 396/2006 sobre els treballs amb risc d'exposició a l'amiant

© Col·legi d' Arquitectes de Catalunya 2022. Aquest document és per a ús exclusiu dels arquitectes col·legiats autoritzats pel COAC. Qualsevol reproducció, transformació, difusió, comunicació o utilització no autoritzada expressament, serà objecte de les accions legals escaients, d' acord amb la legislació sobre propietat intel·lectual.

Baixat de https://www.arquitectes.cat/ca per arq. Pere Joan Ravetllat i Mira / col. 10993 / 2-7-2024

Principi de no empitjorar significativament el medi ambient (DNSH. ISO 20887)

Transició cap a una economia circular. Disseny per al desmuntatge i l'adaptabilitat.

Els set principis de disseny per al desmuntatge

Facilitat d'accés als components i a les instal·lacions

S'apliquen als conjunts i sistemes que es poden desmuntar al final de la seva vida útil o renovar-se amb la possibilitat que els components s'utilitzin per a altres finalitats.
Pot reduir la generació de residus i la durada de les actuacions en les intervencions de manteniment, canvi o ampliació.

Independència

La independència en les capes de l'estructura, tancaments, acabats i instal·lacions, permet canviar o actualitzar peces, components, mòduls i sistemes minimitzant les interferències amb els altres sistemes. Els avantatges són la reutilització d'elements i l'adaptabilitat espacial i funcional.

Evitar tractaments i acabats innecessaris,

que poden limitar les opcions de reutilització o reciclatge del material base, especialment si s'inclouen substàncies potencialment perilloses. Els acabats han de complir una finalitat específica, (protecció contra incendis, contra la corrosió).

Suport a l'economia circular *

Dissenyar també per quan l'edifici perdi la seva funcionalitat i el seu desmuntatge permeti facilitar recursos per a noves obres amb l'ús de materials reciclats. De la mateixa manera cal integrar en el disseny la prescripció de materials i productes reciclats, possibilitant el mercat de materials i productes reutilitzats, re-fabricats i reciclats.

La reutilització és la capacitat d'un material, producte, component o sistema per a utilitzar-se en la seva forma original més d'una vegada, mantenint el seu valor i qualitats funcionals.

La re-fabricació és la capacitat d'un producte per a ser desmuntat i re-fabricat al final de la seva vida útil de manera que la restauració li proporcioni un nou estat per a tornar al mercat.

La reciclabilitat és la capacitat dels components o materials per a ser separats i processats de nou per posteriorment ser utilitzats com a nou material per al mateix ús o funció.
L'ús de materials reciclats, ja sigui directament o com a matèria primera dins d'un nou producte pot reduir la dependència de les matèries primeres no renovables i dels costos i les càrregues ambientals. El reciclatge produeix beneficis tant econòmics com ambientals.

Simplicitat

Com a principi de disseny, la simplicitat redueix el nombre d'elements, components i materials al mínim necessari per executar la funció prevista. La senzillesa pot reduir la probabilitat de fallada o avaria i en facilita la reparació.

Estandardització

L'ús de components de dimensions estàndard pot donar suport a aspectes de simplicitat, adaptabilitat i reutilització posterior. Les peces estandarditzades també poden facilitar el transport i l'emmagatzematge
La utilització d'elements o components estandarditzats i prefabricats permet reduir el treball en obra i un major control sobre la qualitat i la conformitat dels components.

Facilitat i seguretat en el desmuntatge

En el context del disseny, garantir un pla de desmuntatge que, proporcioni l'accés fàcil a la informació precisa sobre els materials originals i els mètodes de muntatge utilitzats, juntament amb els detalls de qualsevol renovació posterior important. Aquesta informació pot donar suport a la seqüenciació de desmuntatge correcta que s'ha dissenyat per afavorir la reutilització i el reciclatge.

Els tres principis de disseny per a l'adaptabilitat i la durabilitat

Versatilitat

És la capacitat d'acomodar diferents funcions amb els menors canvis possibles del sistema.
Les estructures i els espais versàtils faciliten usos alternatius al llarg del temps (dies, setmanes) podent-se adaptar-se a les necessitats dels usuaris

Convertibilitat

És la capacitat d'adaptar-se a canvis substancials de les necessitats dels usuaris fent modificacions.
La convertibilitat està relacionada amb la versatilitat, ja que ambdós principis impliquen l'ús d'espais únics per a usos múltiples.
Tanmateix, la convertibilitat s'aconsegueix dissenyant l'espai o equipament que faciliti les modificacions de poca entitat i no estructurals als espais interiors o al mobiliari.

Capacitat d'ampliació / expansió*

És la capacitat d'un disseny o d'un sistema per adaptar-se a un canvi substancial que admet o facilita l'addició de nous espais.
La capacitat d'ampliació implica dissenyar per permetre addicions verticals o horitzontals a l'espai. L'expansió vertical pot requerir la consideració de millores estructurals per suportar càrregues més grans sense interrupcions importants per als usuaris.

* aquest principi no és d'aplicació en rehabilitacions sense ampliacions de superfície

Durabilitat

Dissenyar amb la tria de sistemes i elements que minimitzin la necessitat de manteniment o de substitució d'un producte, equilibrant també la vida útil dels diferents components, permet reduir els impactes ambientals, millorant així l'ús eficient dels recursos.

© Col·legi d' Arquitectes de Catalunya 2022. Aquest document és per a ús exclusiu dels arquitectes col·legiats autoritzats pel COAC. Qualsevol reproducció, transformació, difusió, comunicació o utilització no autoritzada expressament, serà objecte de les accions legals escaients, d' acord amb la legislació sobre propietat intel·lectual.

Baixat de https://www.arquitectes.cat/ca per arq. Pere Joan Ravetllat i Mira / col. 10993 / 2-7-2024

Capacitat de desmuntatge

Principis de disseny per al desmuntatge

aspectes generals (estratègies) a estudiar i considerar a qualsevol dels sistemes i subsistemes

1 disseny d'estratègies de desmuntatge	5 minimització de materials i components	9 documentació de control de qualitat disponible
2 conservació / permanència de materials i acabats	6 equilibri en la vida útil dels components	10 traçabilitat de materials i d'elements
3 accessibilitat als elements constructius existents	7 incorporació de materials i productes que incloguin materials reciclats	11 equips, productes i materials amb declaració ambiental de producte (DAP) o document d'idoneïtat tècnica europea (DITE)
4 reducció de personalització en detalls i acabats	8 eliminació de substàncies perilloses	12 descripció adequada del manteniment de l'edifici

SISTEMES O SUBSISTEMES	aspectes generals estudiats/considerats	aspectes específics a estudiar/considerar per als diferents sistemes i subsistemes elements i criteris constructius incorporats al projecte amb principis DNSH
☐ fonamentació superficial / profunda contenció ☑ estructura vertical horitzontal sostres	**1** 2 3 4 5 **6** 7 **8** **9** 10 **11** 12 altres:	☐ reforços estructurals: pilars, jàsseres i bigues ☐ estructures d'escala, muntants i graonat ☑ sostres prefabricats, acer, fusta, plaques de formigó ☑ components de dimensions estandarditzades ☑ construcció en capes ☐ detalls constructius que facilitin la identificació, la reparació i el desmuntatge ☑ unions i junts en sec o reversibles ☐ altres:
☑ envolupant: parts cegues façanes mitgeres patis cobertes aïllaments ☑ envolupant: obertures fusteries lluernes proteccions solars	**1** 2 3 **4** 5 **6** 7 **8** **9** 10 **11** 12 altres:	☑ cobertes planes amb acabat flotant ☐ cobertes inclinades amb teules, planxes o xapes muntades sobre llistons ☐ façanes ventilades amb revestiment fixat mecànicament o sobre subestructura recuperable ☐ sistemes d'aïllament tèrmic per l'exterior no adherit ☑ aïllament tèrmic en plaques ☑ components de dimensions estandarditzades ☑ construcció en capes ☐ detalls constructius que facilitin la identificació, la reparació i el desmuntatge ☑ unions i junts en sec o reversibles ☐ altres:
☑ compartimentació interior divisòries fusteria interior extradossats ☑ revestiments i acabats paviments cel rasos	1 2 3 **4** 5 **6** 7 8 9 10 **11** 12 altres:	☑ divisions i extradossats amb plaques/elements fixats mecànicament (cartró guix, fusta) ☑ paviments flotants ☐ cel rasos de peces recuperables i fàcilment desmuntables ☑ components de dimensions estandarditzades ☐ construcció en capes ☐ detalls constructius que facilitin la identificació, la reparació i el desmuntatge ☑ unions i junts en sec o reversibles ☐ altres:
☐ instal·lacions aigua / aigua calenta ACS electricitat sanejament condicionament d'aire calefacció / refrigeració ventilació energies renovables protecció contra incendis aparells elevadors telecomunicacions seguretat	1 2 3 4 5 6 7 8 9 10 11 12 altres:	☐ instal·lacions vistes ☐ components de dimensions estandarditzades ☐ detalls constructius que facilitin la identificació, la reparació i el desmuntatge ☐ unions i junts en sec o reversibles ☐ altres:
☐ equipament aparells sanitaris mobiliari fix	1 2 3 4 5 6 7 8 9 10 11 12 altres:	☐ components de dimensions estandarditzades ☐ construcció en capes ☐ detalls constructius que facilitin la identificació, la reparació i el desmuntatge ☐ unions i junts en sec o reversibles ☐ altres:

© Col·legi d' Arquitectes de Catalunya 2022. Aquest document és per a ús exclusiu dels arquitectes col·legiats autoritzats pel COAC. Qualsevol reproducció, transformació, difusió, comunicació o utilització no autoritzada expressament, serà objecte de les accions legals escaients, d' acord amb la legislació sobre propietat intel·lectual.

Baixat de https://www.arquitectes.cat/ca per arq. Pere Joan Ravellat i Mira / col. 10993 / 22-7-2024

Capacitat d'adaptabilitat i de durabilitat

Principis de disseny per a l'adaptabilitat i la durabilitat

Aspectes generals a estudiar i considerar a qualsevol dels sistemes i subsistemes

1 disseny d'estratègies d'adaptabilitat i millora	3 traçabilitat de materials i d'elements
2 equilibri en la vida útil dels components	4 descripció adequada del manteniment de l'edifici

SISTEMES O SUBSISTEMES	aspectes generals estudiats/considerats	aspectes específics a estudiar/considerar per als diferents sistemes i subsistemes elements i criteris constructius incorporats al projecte amb principis DNSH
☐ fonamentació superficial / profunda contenció ☑ estructura vertical horitzontal sostres	**1** 2 3 4 altres:	☑ accessibilitat per a manteniment i conservació ☐ altres:
☑ envolupant: parts cegues façanes mitgeres patis cobertes aïllaments ☑ envolupant: obertures fusteries lluernes proteccions solars	**1** **2** 3 4 altres:	☐ accessibilitat per a manteniment i conservació ☐ modularitat en obertures i fusteries ☐ altres:
☑ compartimentació interior divisòries fusteria interior extradossats ☑ revestiments i acabats paviments cel rasos	**1** **2** 3 4 altres:	☑ accessibilitat per a manteniment i conservació ☐ paviments interiors unitaris ☑ divisions i extradossats amb plaques o elements fixats mecànicament (cartró guix, fusta) ☑ distribucions modulars dels espais interiors (divisions cel rasos, paviments...) ☐ altres:
☑ instal·lacions aigua / aigua calenta ACS electricitat sanejament condicionament d'aire calefacció / refrigeració ventilació energies renovables protecció contra incendis aparells elevadors telecomunicacions seguretat	1 2 3 4 altres:	☑ accessibilitat per a manteniment i conservació ☐ instal·lacions vistes ☐ modularitat de components i maquinaria ☐ altres:
☑ equipament aparells sanitaris mobiliari fix	1 2 3 4 altres:	☑ mobiliari (armaris no encastats) ☐ altres:

Els principis, consideracions i aspectes que el projecte considera, queden reflectits a la documentació final del projecte i passen a formar part del Llibre de l'edifici. ☐

Documentació

Projecte executiu: memòria descriptiva i constructiva	☑
Projecte executiu: documentació gràfica, detalls tècnics i especificacions	☑
Estat d'amidaments, Plec de condicions i Pla d'ús i manteniment	☐
altres / annexos / ...	☐

© Col·legi d' Arquitectes de Catalunya 2022. Aquest document és per a ús exclusiu dels arquitectes col·legiats autoritzats pel COAC. Qualsevol reproducció, transformació, difusió, comunicació o utilització no autoritzada expressament, serà objecte de les accions legals escaients, d' acord amb la legislació sobre propietat intel·lectual.

Baixat de https://www.arquitectes.cat/ca per arq. Pere Joan Ravellat i Mira / col. 10993 / 22-7-2024

PO Pla d’obres

S’adjunta a continuació:

PLA D'OBRES +

ORGANITZACIÓ DE L'OBRA

NOVA UNITAT INTEGRADA D'ATENCIÓ A INFANTS I ADOLESCENTS (BARNAHUS) A MATARÓ

Clau: BSE-22291

Barcelona, Agost de 2024

BIEL SANCHEZ ROLDÁN
ARQUITECTE

- ÍNDEX -

1.- MEMÒRIA
2.- DOCUMENTACIÓ ESCRITA I GRÀFICA

2.1 - DIAGRAMA DE BARRES, LLIGAMS, DURADA I CAMÍ CRÍTIC
2.2 - LLISTA DE LLIGAMS
2.3 - LLISTAT RELACIONS TASCA
2.4 - PREVISIÓ DE CERTIFICACIONS
2.5 - RESULTAT DE L'ANÀLISI

2.5.1. RESULTAT DE L' ANÀLISI

2.5.2. RESULTAT ANÀLISI I LLISTA DE LLIGAMS

MEMÒRIA

0. IDENTIFICACIÓ DE LES OBRES

L'edifici objecte d'aquest document és la nova construcció de l'edifici BARNAHUS a Mataró.
ADREÇA:
L'edifici està situat a la Carretera de Cirera 320, Mataró, del municipi de Mataró a Barcelona (08304).

1. OBJECTE DEL PLA D'OBRES

1.1. Objecte

El present Pla de Treball s'elabora pel projectista e indica la possible execució de les obres considerades en el Projecte, en funció del volum i de les característiques de l'obra, servint de base al que haurà de presentar el Contractista de l'obra abans de l'inici de la seva execució per aprovació des de la DF.
En el cas que l'execució de les obres es planifiqui per fases, el Pla inclou cadascuna d'elles.

S' estableix un pla resultant d'una xarxa de precedències, a partir de la definició de les activitats (i una durada d'acord amb els rendiments que cal justificar), dels lligams entre elles i d'un calendari laboral estimat.
Es defineix també la correspondència entre les unitats d'obra del pressupost i les activitats del Pla de treballs.

S'inclouen els documents escrits i gràfics, següents:
- relació d'activitats,
- lligams entre les activitats: definició i durada,
- llista de la correspondència de les unitats d'obra del pressupost amb les activitats definides,
- resultat de l'anàlisi efectuada: camí crític obtingut, folgances i d'altres dades que es creguin adients,
- previsió de certificacions, d'acord amb els resultats obtinguts,
- diagrama de barres resultant i dibuix de la xarxa de precedències.

El present pla de treballs garanteix la traçabilitat entre els subcapítols de la MC Memòria Constructiva i el temps d'execució dels treballs, de manera es veuen reflectits en la planificació:

2. PROMOTOR - PROPIETARI

Promotor	:	Generalitat de Catalunya. Dep. De Drets Socials
Representant		Infraestructures de la Generalitat de Catalunya, SAU
NIF	:	A-59-377135
Adreça	:	C/ dels Vergós, 36-42
Població	:	08017, Barcelona

3. AUTOR/S DEL PLA D'OBRES

Redactor PLA OBRES	:	Biel Sánchez Roldán
Titulació/ns	:	Arquitecte
Col·legiat núm.	:	78299-8
Despatx professional	:	Biel Sánchez Roldán
Població	:	Passatge de Masoliver 10, 08005 Barcelona

4. DADES DEL PROJECTE

4.1.

Redactor PLA OBRES	:	Biel Sánchez Roldán
Titulació/ns	:	Arquitecte
Col·legiat núm.	:	78299-8
Despatx professional	:	Biel Sánchez Roldán
Població	:	Passatge de Masoliver 10, 08005 Barcelona

4.2. Tipologia de l'obra

L'edifici objecte d'aquest document es el centre Barnahus, el qual es situa a les portes de la urbanització de Can Serra, situada a la Carretera de Cirera, 320 de Mataró (Barcelona).
L'espai es troba en un teixit principalment residencial de cases unifamiliars aïllades.
L'edifici es situa dins l'àmbit del gàlib edificable, a una separació de 10m de la riera i 5m de la resta del perímetre.
Es formalitza en una sola planta, de proporció rectangular, i d'altura lliure interior de 2.8m en posició paral·lela a la carretera de Cirera. Tres de les seves cares seran majoritàriament opaques, protegint les visuals en els punts més exposats al carrer. En canvi, les obertures prenen protagonisme a la cara oest, en relació al bosc. La situació de l'edifici a una cota mitjana del terreny, farà que aquest quedi per sobre el carrer de la Font dels Reis, però per sota de Carretera de Cirera, aportant privacitat als espais interiors.
Hi ha un sol accés a la parcel·la i, des d'aquest, trobem un accés principal a l'edifici a la cantonada sud-oest, i un de secundari a la façana nord.

4.3. Situació

Emplaçament	:	EDIFICI BARNAHUS
Carrer	:	Carretera de Cirera
Número	:	320
Codi Postal	:	08304
Població	:	Mataró, Barcelona

4.4. Pressupost d'execució material del projecte

El Pressupost d'Execució Material (PEM) estimat de referència per aquest projecte, excloses les Despeses Generals i Benefici Industrial, és de 1.062.558,00**€**.

4.5. Termini d'execució

El termini estimat de duració dels treballs d'execució de l'obra és de **10** mesos.

4.6. Mà d'obra prevista

L'estimació de mà d'obra en punta d'execució és de **15** persones, amb un promig de **12**.

4.7. Oficis que intervenen en el desenvolupament de l'obra

CONSERVADOR- RESTAURADOR DIRECTOR DE LA INTERVENCIÓ
CONSERVADOR-RESTAURADOR
RESTAURADOR ASSISTENT
OFICIAL 1A
OFICIAL 1A PALETA
Oficial 1a encofrador
OFICIAL 1A FERRALLISTA
OFICIAL 1A SOLDADOR
OFICIAL 1A COL·LOCADOR
OFICIAL 1A POLIDOR
OFICIAL 1A FUSTER

OFICIAL 1A ESTUCADOR
OFICIAL 1A PINTOR
Oficial 1a manyà
OFICIAL 1A ELECTRICISTA
OFICIAL 1A MUNTADOR
OFICIAL 1A D'OBRA PÚBLICA
OFICIAL 1A JARDINER
OFICIAL 2A JARDINER
OFICIAL 1A JARDINER ESPECIALISTA EN ARBORICULTURA
Ajudant encofrador
AJUDANT FERRALLISTA
AJUDANT SOLDADOR
AJUDANT COL·LOCADOR
AJUDANT FUSTER
Ajudant estucador
AJUDANT PINTOR
Ajudant manyà
AJUDANT ELECTRICISTA
AJUDANT MUNTADOR
AJUDANT JARDINER
MANOBRE
MANOBRE ESPECIALISTA

4.8. Tipologia dels materials a utilitzar a l'obra

ACCESSORIS GENÈRICS PER A DESGUASSOS, BAIXANTS I COL·LECTORS DE PLÀSTIC
ACER INOXIDABLE AUSTENÍTIC EN BARRES
ÀCID (D)
ADDITIU
ADHESIU D'APLICACIÓ UNILATERAL
ADHESIUS D'APLICACIÓ A DUES CARES
ARBUSTS I PLANTES DE PETIT PORT (ASTERISCUS A CARPOBROTUS)
BASTIDES I ELEMENTS PER A BASTIDES
BEURADES I MATERIALS PER A REJUNTAT
CABLES
CALÇS
CANALS DE FORMIGÓ DE POLÍMERS PER A DRENATGES
CANALS EXTERIORS, BONERES I REIXES DE DESGUÀS
CARGOLS
CIMENT RÀPID
CIMENTS
CLARABOIES QUADRADES
CLAUS
CONSOLIDANTE 8020
DISPOSICIÓ DE RESIDUS
ELEMENT DE FUSTA LAMINADA
ELEMENTS DE MUNTATGE PER A DESGUASSOS, BAIXANTS I COL·LECTORS DE PLÀSTIC
ENCOFRATS ESPECIALS I CINDRIS
ESCALA METÀL·LICA DE CARGOL (D)
ESMENES BIOLÒGIQUES
FAMÍLIA 070
FAMÍLIA 089
FAMÍLIA 150
FAMÍLIA 15Q
FAMÍLIA 9Z2
FAMÍLIA OCU
FAMÍLIA OYX
FILFERROS
FORMIGONS D'ÚS NO ESTRUCTURAL

FORMIGONS ESTRUCTURALS EN MASSA
FORMIGONS ESTRUCTURALS PER ARMAR
GEOTÈXTILS
GRAVES
GUIX
LÀMINA DE RESINA I FIBRES PER A REFORÇ D'ESTRUCTURES (D)
LÀMINES DE POLIETILÈ NO RESISTENTS A LA INTEMPÈRIE
LÀMINES I PLAQUES DE DRENATGE
LASURS
LLATES
MALLES ELECTROSOLDADES
MALLES PER A ARMADURES D'ARREBOSSATS, ENGUIXATS I PINTATS
MAONS CERÀMICS
MAPE-ANTIQUE I
MAPE-ANTIQUE MC
MATERIALES PARA REPARACIÓN DE ESTRUCTURAS DE HORMIGÓN
MATERIALS AUXILIARS PER A COBERTES
MATERIALS AUXILIARS PER A EVACUACIÓ D'AIGÜES RESIDUALS
MATERIALS AUXILIARS PER A IMPERMEABILITZACIONS I AÏLLAMENTS
MATERIALS AUXILIARS PER A JUNTS I SEGELLATS
MATERIALS AUXILIARS PER A LLUERNES I COBERTES ENVIDRADES
MATERIALS AUXILIARS PER A PASTES I MORTERS PER A IMPERMEABILITZACIONS
MATERIALS AUXILIARS PER A PAVIMENTS DE TERRATZO
MATERIALS AUXILIARS PER A PLAQUES, PLANXES I TAULERS
MATERIALS AUXILIARS PER A PROTECCIONS COL·LECTIVES
MATERIALS AUXILIARS PER A REVESTIMENTS
MATERIALS AUXILIARS PER A TANCAMENTS I DIVISÒRIES PER A SEGURETAT I SALUT
MATERIALS PER A IMPRIMACIONS I TRACTAMENTS SUPERFICIALS
MATERIALS PER A PROTECCIONS DEL COS
MATERIALS PER A PROTECCIONS SUPERFICIALS CONTRA CAIGUDES DE PERSONES I OBJECTES
MATERIALS PER A TRACTAMENTS D'HUMITATS PER ELECTROFÒRESI I ELECTROOSMOSI
MATERIALS PER AL CONTROL DE MALES HERBES
MORTER IGNÍFUG
MORTERS AMB ADDITIUS
NEUTRES
PALETS DE RIERA
PALMERES I AFINS (BEAUCARNEA A YUCCA)
PASTES PER A IMPERMEABILITZACIONS
PINTURES, PASTES I ESMALTS
PLACA CONFORMADA BITUMINOSA
PLANXES DE POLIESTIRÈ
PLANXES I PERFILS D'ACER
PLAQUES CONFORMADES BITUMINOSES
PLAQUES DE POLICARBONAT
PLAQUES DE SURO AGLOMERAT
POSTS
PUNTALS
RAJOLES CERÀMIQUES ESMALTADES I GRES PREMSAT
RAJOLES CERÀMIQUES NATURALS, CAIRONS, TOVES I GRES EXTRUÏT
RODÓ DE FIBRA DE VIDRE
SEGELLANTS
SOBREEIXIDORS DE PLANXA
SORRES
TACS I VISOS
TARIMES
TAULERS
TAULERS DE FUSTA
TAULONS

TENSORS
TERRES
TERRES I SUBSTRATS PER A JARDINERIA
TEULES DE CERÀMICA
TOT-U
TOTXANES
TUBS DE MATERIALS PLÀSTICS

4.9. Maquinària prevista per a executar l'obra

COMPRESSOR AMB DOS MARTELLS PNEUMÀTICS
PALA CARREGADORA SOBRE PNEUMÀTICS DE 8 A 14 T
PALA EXCAVADORA GIRATORIA SOBRE PNEUMÀTICS DE 15 A 20 T
PALA EXCAVADORA GIRATORIA SOBRE CADENES DE 12 A 20 T
RETROEXCAVADORA SOBRE PNEUMÀTICS DE 8 A 10 T
MINICARREGADORA SOBRE PNEUMÀTICS DE 2 A 5,9 T
MINICARREGADORA SOBRE PNEUMÀTICS DE 2 A 5,9 T, AMB ACCESSORI RETROEXCAVADOR DE 40 A 60 CM D'AMPLÀRIA
MOTOANIVELLADORA PETITA
CORRÓ VIBRATORI AUTOPROPULSAT, D'1,5 A 2,5 T
CORRÓ VIBRATORI AUTOPROPULSAT, DE 8 A 10 T
CORRÓ VIBRATORI AUTOPROPULSAT, DE 12 A 14 T
COMPACTADOR DUPLEX MANUAL DE 700 KG
CAMIÓ PER A TRANSPORT DE 7 T
CAMIÓ PER A TRANSPORT DE 12 T
CAMIÓ CISTERNA DE 8 M3
CAMIÓ CISTERNA DE 10 M3
CAMIÓ GRUA
CAMIÓ GRUA DE 5 T
CAMIÓ CISTELLA DE 10 M D'ALÇÀRIA COM A MÀXIM
GRUA AUTOPROPULSADA DE 20 T
LLOGUER DE PLATAFORMA AUTOPROPULSADA AMB CISTELLA SOBRE BRAÇ ARTICULAT PER A UNA ALÇÀRIA DE TREBALL DE 16 M , SENSE OPERARI
CAMIÓ AMB BOMBA DE FORMIGONAR
MESCLADOR CONTINU AMB SITJA PER A MORTER PREPARAT A GRANEL
FORMIGONERA DE 165 L
Subministrament de contenidor metàl·lic de 12 m3 de capacitat i recollida amb residus inerts o no especials
POLIDORA
ABRILLANTADORA
TALLADORA AMB DISC DE CARBORÚNDUM
Màquina taladradora
EQUIP I ELEMENTS AUXILIARS PER A SOLDADURA ELÈCTRICA
EQUIP I ELEMENTS AUXILIARS PER A TALL OXIACETILÈNIC
Equip d'injecció manual de resines
Barrejadora-bombejadora per a morters i guixos projectats
Suministro, montaje, desmontaje y alquiler de torre móvil de aluminio, con disposición de estabilizadores, para una altura de trabajo de hasta 8m y con un ancho de 1.35m,
TRACTOR DE 73,5 KW (100 CV) DE POTÈNCIA, AMB BRAÇ DESBROSSADOR
MOTOSERRA
APARELL MANUAL DE PRESSIÓ PER A TRACTAMENTS FITOSANITARIS I HERBICIDES
Compressor portàtil entre 7 i 10 m3/min de cabal i 8 bar de pressió
Equip de raig de sorra

05. UNITATS CONSTRUCTIVES

SUSTENTACIÓ I ADEQUACIÓ DEL TERRENY
MOVIMENTS DE TERRES
FONAMENT I CONTENCIONS DE TERRES
SISTEMA ESTRUCTURAL

ESTRUCTURA FUSTA

SISTEMA ENVOLVENT I ACABATS EXTERIORS
SOLERES
FAÇANES
COBERTES
FUSTERIES EXTERIORS
SERRALLERIA
PINTURES

COMPARTIMENTACIÓ I ACABATS INTERIORS
TANCAMENTS I DIVISÒRIES
PAVIMENTS
REVESTIMENTS
FUSTERIES INTERIORS
PINTATS

SISTEMA DE CONDICIONAMENTS, INSTAL·LACIONS I SERVEI
INSTAL·LACIÓ D'AIGÜES
SANEJAMENT
INSTAL·LACIONS TÈRMIQUES
GAS NATURAL
INSTAL·LACIONS D'IL·LUMINACIÓ
INSTAL·LACIONS ELÈCTRIQUES
TELECOMUNICACIONS
AUDIOVISUALS
MEGAFONIA
INSTAL·LACIONS DE PROTECCIÓ CONTRA INCENDI
INTERCOMUNICACIO
ALTRES INSTAL·LACIONS DE PROTECCIÓ I SEGURETAT
CONTROL I GESTIÓ CENTRALITZAT DE L'EDIFICI
VARIS I AJUDES
LEGALITZACIONS

EQUIPAMENTS
BANYS

URBANITZACIÓ ESPAIS EXTERIORS. OBRA CIVIL.
TREBALLS PREVIS I ENDERROCS
SUSTENTACIÓ I ADEQUACIÓ DEL TERRENY
SERRALLERIA EXTERIOR
PAVIMENTS URBANITZACIÓ
JARDINERIA
MOBILIARI URBÀ
TANCAMENTS
CANALITZACIÓ AIGUA

06. DETERMINACIÓ DEL PROCÉS CONSTRUCTIU

El Contractista amb antelació suficient a l'inici de les activitats constructives n'haurà de perfilar l'anàlisi de cada una d'elles.

06.1. Procediments d'execució

Fase 1. Moviments de terres.

En aquesta fase es preveu la desbrossada de la zona central de la parcel·la, així com dels punts del talús est necessaris per al correcte procediment de l'obra. Es considera un reblert a la zona d'accés per a condicionar un itinerari sense desnivells des de l'accés a la parcel·la fins a l'accés a l'edifici. S'utilitzarà com a reblert, la terra de la pròpia excavació anteriorment comentada.

Fase 2. Execució de la fonamentació.

Es planteja executar una fonamentació profunda mitjançant micròpilots i seguidament executar un forjat sanitari de biguetes de formigó, de cantell entorn als 28cm.

Fase 3. Fase d'estructura.

En aquesta fase es planteja la col·locació de la estructura porticada de fusta per l'execució de la jàssera i bigues de fusta per sostre de la planta coberta seguint les especificacions del projecte.

Es realitzarà murs en contacte amb el terreny, dels quals donen suport del forjat sanitari, es considera que allà on el relleu del terreny quedi per sota el nivell de planta baixa, el mur serà de formigó in situ.

Fase 4. Façanes.

Per l'execució de les façanes, s'haurà d'executar de forma consistent un conjunt central format per entramat de fusta C24 amb aïllament de llana de roca interior i panell OSB a ambdues cares, acabat interior de placa de guix laminat, y SATE de llana de roca a la cara exterior amb acabat arrebossat de morter.

Fase 5. Cobertes.

Sobre l'estructura de jàsseres i bigues de fusta, la coberta es configura amb panells prefabricats de poliestirè extruït, amb taulell de guix amb fibres a la cara interior i taulell de fibro-ciment a la cara exterior tipus THERMOCHIP TYH. Sobre d'aquest, trobem la capa de formació de pendents de formigó, impermeabilització i l'acabat amb llit de grava.

Fase 6. Elements de compartimentació i acabats.

La següent fase, les divisòries interiors són totes d'estructura de muntants metàl·lics i plaques de guix laminat a banda i banda, amb aïllament de llana de roca a l'interior. L'estructura del sostre de fusta és vista a tot l'edifici, en aquest sentit, no es considera l'ús de cel-ras a cap àmbit. El paviment serà de rajola ceràmica sobre el recrescut d'encofrats plàstics anteriorment comentat.

Fase 7. Tancaments i divisòries practicables, baranes i proteccions fixes.

En aquesta fase s'executarà la col·locació dels tancaments practicables i baranes de PVC, alumini o acer, següent les indicacions de Projecte.
En aquesta mateixa fase, un cop executades i col·locades a obra, es realitzarà la col·locació del mateixos envidraments.

Fase 8. Instal·lacions.

En funció de l'execució de la obra, es realitzaran els treballs següents d'instal·lacions:
-Sanejament: Elements col·locats superficials o com s'indiqui a Projecte de caixes sifòniques, desguassos, buneres, ect, per d'altre banda, els elements soterrats com clavegueró, pous, drenatges.
-Instal·lacions de Climatització, calefacció i ventilació
-Instal·lacions elèctriques
-Instal·lacions d'enllumenat
-Instal·lacions de lampisteria i aparells sanitaris

-Instal·lacions contra incendis i seguretat
-Instal·lacions audiovisuals

Fase 9. Equipaments.

Per ultima fase, es preveu col·locar el mobiliaris, aparells, electrodomèstics, com s'indica a Projecte.

06.2. Ordre d'execució dels treballs

Complementant els plantejaments previs realitzats en el mateix sentit per l'autor del projecte, a partir dels suposats teòrics en fase de projecte, el Contractista haurà d'ajustar, durant l'execució de l'obra, l'organització i planificació dels treballs a les seves especials característiques de gestió empresarial, de forma que resti garantida l'execució de les obres amb criteris de qualitat i de seguretat per a cadascuna de les activitats constructives a realitzar, en funció del lloc, la successió, la persona o els mitjans a emprar.

Ordre d'execució de les actuacions:

1- Fase prèvia de moviments de terres i contenció de terres
2- Execució de la fonamentació
3- Fase Estructura de Fusta
4- Façanes
5- Cobertes
6- Elements de compartimentació i acabats
7- Tancaments i divisòries practicables
8- Instal·lacions
9- Equipaments

06.3. Determinació del temps efectiu de duració. Pla d'execució

Per a la programació del temps material, necessari per al desenvolupament dels distints talls de l'obra, s'han tingut en compte els següents aspectes:

LLISTA D'ACTIVITATS	:	Relació d'unitats d'obra.
RELACIONS DE DEPENDÈNCIA	:	Prelació temporal de realització material d'unes unitats respecte a altres.
DURADA DE LES ACTIVITATS	:	Mitjançant la fixació de terminis temporals per a l'execució de cadascuna de les unitats d'obra.

De les dades així obtingudes, s'ha establert, en fase de projecte, un programa general orientatiu, en el qual s'ha tingut en compte, en principi, tan sols les grans unitats (activitats significatives), i un cop encaixat el termini de durada, s'ha realitzat la programació previsible, reflectida en un cronograma de desenvolupament.

DIAGRAMA DE BARRES. PLANEJAMENT

PR-BRNHUS - Amidaments i Pressupost Edifici BARNAHUS - MATARO

Codi	Descripció	Dur.
1	**Pressupost PR-BRNHUS**	**304**
0000	Tasca inici	0
0001	TREBALLS PREVIS	5
0002	TREBALLS DESVIACIÓ AFECTACIO MINA EXISTENT	45
1.1	**FONAMENTACIÓ I MOVIMENT DE TERRES**	**47**
0003	MOVIMENT DE TERRES	7
0004	FONAMENTACIO	40
1.2	**SISTEMA ESTRUCTURAL**	**65**
0005	Estructura de formigó	20
0006	Estructura de fusta	45
0007	Estructura de fàbrica i fàbrica armada	20
1.3	**SISTEMES D'ENVOLVENT I ACABATS EXTERIORS**	**204**
0008	SOLERES	21
0009	FAÇANES	30
0010	COBERTES	16
0011	FUSTERIES EXTERIORS	15
0012	SERRALLERIA EXTERIOR	10
1.4	**COMPARTIMENTACIÓ I ACABATS INTERIORS**	**115**
0013	ENVANS I ELEMENTS DIVISORIS	45
0014	FUSTERIA INTERIOR	15
0015	REVESTIMENTS	30
0016	PAVIMENTS	25
1.5	**SISTEMA CONDICIONAMENTS, INSTAL.LACIONS I SERVEIS**	**239**
0017	Instal·lacions d'aigua	20
0018	Evacuació aigües	20
0019	Instal.lacions tèrmiques	30
0020	Instal.lació Ventilació	15
0021	Instal.lació Electrica	60
0022	Instal.lacions d'il.luminació	10
0023	Telecomunicacions	20
0024	Audiovisuals	15
0025	Instal·lacions de protecció contra incendi	2
0026	Altres	5
0027	EQUIPAMENT	15
1.6	**URBANITZACIO DELS ESPAIS EXTERIORS**	**42**
0028	TREBALLS PREVIS	2
0029	MOVIMENT TERRES	5
0030	FONAMENTACIO	15
0031	JARDINERIA	5
0032	EQUIPAMENT	4
0033	ELEMENTS TANCAMENT I PROTECCIÓ	15
1.7	**GESTIÓ DE RESIDUS**	**304**
0034	Construcció	304
0035	Enderroc	304
1.8	**SEGURETAT I SALUT**	**304**
0036	EQUIPS PROTECCIÓ INDIVIDUAL	304
0037	SISTEMES DE PROTECCIÓ COL·LECTIVA	304
0038	IMPLANTACIÓ PROVISIONAL DEL PERSONAL D'OBRA	304
ZZZZ	Tasca fi	0

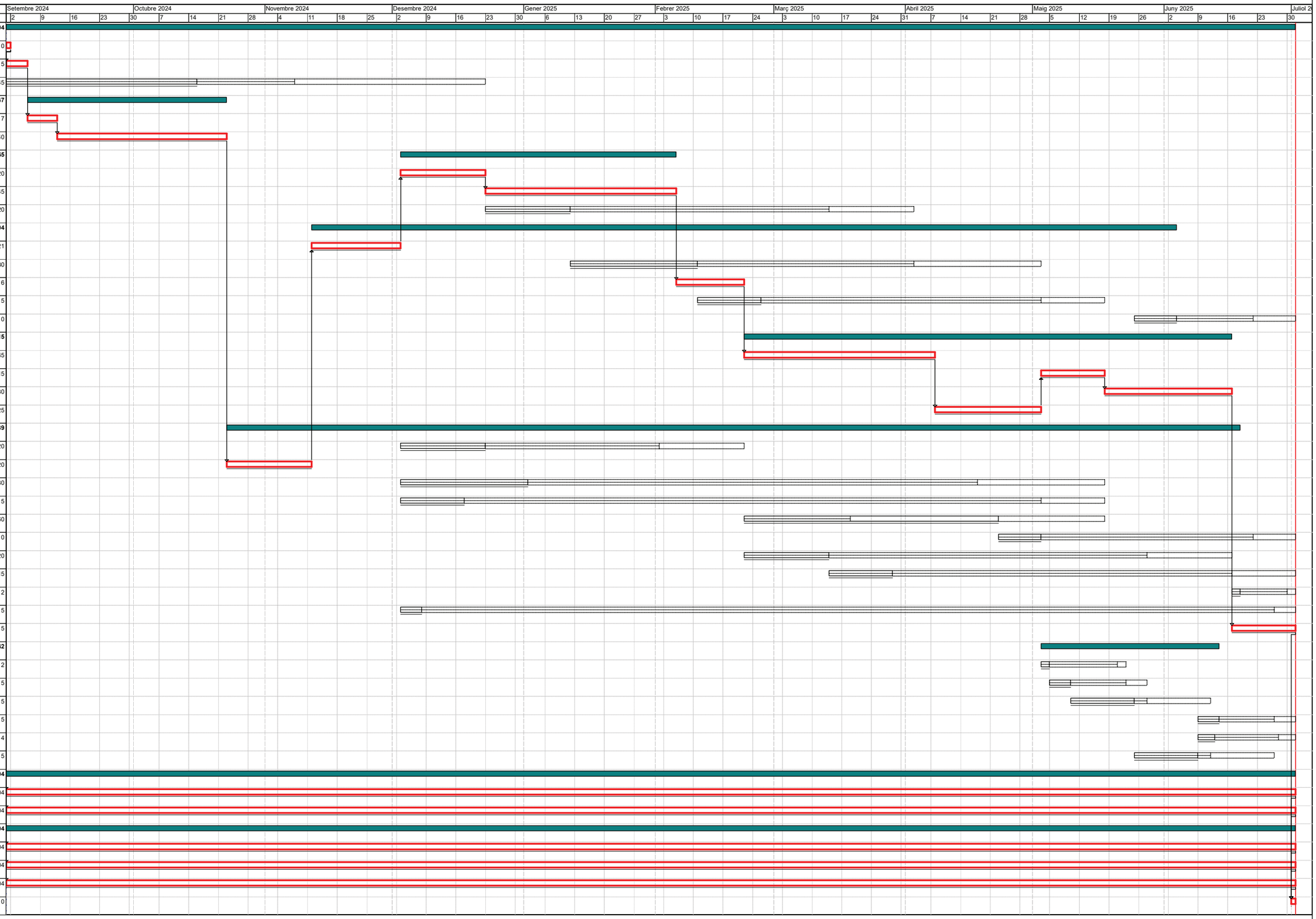

Activitat crítica
Folgança inicial
Folgança final
Durada
Tasca resum
Lligam
Dates primeres planif
Dates últimes planif
Percentatge d'avenç
Tramificada
Crítica d'inici
Crítica de fi

Inici contr: 01/09/2024 Fi contr: 01/07/2025 Inici real: 01/09/2024 Fi actual: 01/07/2025 Última anàlisi: 01/09/2024 Data: 28/08/2024

LLISTA DE LLIGAMS Data:28/08/24

Estat: Planejament Data inici:01/09/2024 Data fi:01/07/2025

PRECEDENT						TASCA		CONSEQÜENT					
Tasca		Lligam						Tasca		Lligam			
Codi	Descripció	Tip.	Dur.	Cal.	Folg.	Codi	Descripció	Codi	Descripció	Tip.	Dur.	Cal.	Folg.
						0000	Tasca inici	0001	TREBALLS PREVIS	FI	0	1	0
								0002	TREBALLS DESVIACIÓ AFECTACIO MINA EXISTENT	FI	0	1	68
								0034	Construcció	FI	0	1	0
								0035	Enderroc	FI	0	1	0
								0036	EQUIPS PROTECCIÓ INDIVIDUAL	FI	0	1	0
								0037	SISTEMES DE PROTECCIÓ COL·LECTIVA	FI	0	1	0
								0038	IMPLANTACIÓ PROVISIONAL DEL PERSONAL D'OBRA	FI	0	1	0
0000	Tasca inici	FI	0	1	0	0001	TREBALLS PREVIS	0003	MOVIMENT DE TERRES	FI	0	1	0
0000	Tasca inici	FI	0	1	68	0002	TREBALLS DESVIACIÓ AFECTACIO MINA EXISTENT	0005	Estructura de formigó	FF	0	1	68
0001	TREBALLS PREVIS	FI	0	1	0	0003	MOVIMENT DE TERRES	0004	FONAMENTACIO	FI	0	1	0
						0004	FONAMENTACIO	0018	Evacuació aigües	FI	0	1	0
0003	MOVIMENT DE TERRES	FI	0	1	0			0008	SOLERES	FI	0	1	20
0002	TREBALLS DESVIACIÓ AFECTACIO MINA EXISTENT	FF	0	1	68	0005	Estructura de formigó	0006	Estructura de fusta	FI	0	1	0
0008	SOLERES	FI	0	1	0			0007	Estructura de fàbrica i fàbrica armada	FI	0	1	81
0005	Estructura de formigó	FI	0	1	0	0006	Estructura de fusta	0010	COBERTES	FI	0	1	0
0005	Estructura de formigó	FI	0	1	81	0007	Estructura de fàbrica i fàbrica armada	0009	FAÇANES	FI	0	1	81
						0008	SOLERES	0019	Instal.lacions tèrmiques	FI	0	1	136

LLISTA DE LLIGAMS Data:28/08/24

Estat: Planejament Data inici:01/09/2024 Data fi:01/07/2025

PRECEDENT						TASCA		CONSEQÜENT					
Tasca		Lligam						Tasca		Lligam			
Codi	Descripció	Tip.	Dur.	Cal.	Folg.	Codi	Descripció	Codi	Descripció	Tip.	Dur.	Cal.	Folg.
						0008	SOLERES	0020	Instal.lació Ventilació	FI	0	1	151
0004	FONAMENTACIO	FI	0	1	20			0005	Estructura de formigó	FI	0	1	0
0018	Evacuació aigües	FI	0	1	0			0017	Instal·lacions d'aigua	FI	0	1	61
0007	Estructura de fàbrica i fàbrica armada	FI	0	1	81	0009	FAÇANES	0011	FUSTERIES EXTERIORS	FI	0	1	81
						0010	COBERTES	0021	Instal.lació Electrica	FI	0	1	25
0006	Estructura de fusta	FI	0	1	0			0013	ENVANS I ELEMENTS DIVISORIS	FI	0	1	0
0009	FAÇANES	FI	0	1	81	0011	FUSTERIES EXTERIORS	0015	REVESTIMENTS	FI	0	1	81
0033	ELEMENTS TANCAMENT I PROTECCIÓ	II	0	1	28	0012	SERRALLERIA EXTERIOR	ZZZZ	Tasca fi	FI	0	1	28
0010	COBERTES	FI	0	1	0	0013	ENVANS I ELEMENTS DIVISORIS	0016	PAVIMENTS	FI	0	1	0
0017	Instal·lacions d'aigua	FI	0	1	61								
0016	PAVIMENTS	FI	0	1	0	0014	FUSTERIA INTERIOR	0015	REVESTIMENTS	FI	0	1	0
0011	FUSTERIES EXTERIORS	FI	0	1	81	0015	REVESTIMENTS						
0014	FUSTERIA INTERIOR	FI	0	1	0			ZZZZ	Tasca fi	FI	0	1	15
0019	Instal.lacions tèrmiques	FI	0	1	136								
0020	Instal.lació Ventilació	FI	0	1	151			0025	Instal·lacions de protecció contra incendi	FI	0	1	13
0021	Instal.lació Electrica	FI	0	1	25			0027	EQUIPAMENT	FI	0	1	0
						0016	PAVIMENTS	0028	TREBALLS PREVIS	FI	0	1	18
0013	ENVANS I ELEMENTS DIVISORIS	FI	0	1	0			0014	FUSTERIA INTERIOR	FI	0	1	0

LLISTA DE LLIGAMS Data:28/08/24

Estat: Planejament Data inici:01/09/2024 Data fi:01/07/2025

PRECEDENT						TASCA		CONSEQÜENT					
Tasca		Lligam						Tasca		Lligam			
Codi	Descripció	Tip.	Dur.	Cal.	Folg.	Codi	Descripció	Codi	Descripció	Tip.	Dur.	Cal.	Folg.
						0017	Instal·lacions d'aigua	0026	Altres	II	0	1	206
0008	SOLERES	FI	0	1	61			0013	ENVANS I ELEMENTS DIVISORIS	FI	0	1	61
0004	FONAMENTACIO	FI	0	1	0	0018	Evacuació aigües	0008	SOLERES	FI	0	1	0
0008	SOLERES	FI	0	1	136	0019	Instal.lacions tèrmiques	0015	REVESTIMENTS	FI	0	1	136
0008	SOLERES	FI	0	1	151	0020	Instal.lació Ventilació	0015	REVESTIMENTS	FI	0	1	151
						0021	Instal.lació Electrica	0022	Instal.lacions d'il.luminació	FI	0	1	60
								0023	Telecomunicacions	II	0	1	95
0010	COBERTES	FI	0	1	25			0015	REVESTIMENTS	FI	0	1	25
0021	Instal.lació Electrica	FI	0	1	60	0022	Instal.lacions d'il.luminació	ZZZZ	Tasca fi	FI	0	1	60
0023	Telecomunicacions	FI	0	1	100								
						0023	Telecomunicacions	0024	Audiovisuals	FI	0	1	95
0021	Instal.lació Electrica	II	0	1	95			0022	Instal.lacions d'il.luminació	FI	0	1	100
0023	Telecomunicacions	FI	0	1	95	0024	Audiovisuals	ZZZZ	Tasca fi	FI	0	1	95
0015	REVESTIMENTS	FI	0	1	13	0025	Instal·lacions de protecció contra incendi	ZZZZ	Tasca fi	FI	0	1	13
0017	Instal·lacions d'aigua	II	0	1	206	0026	Altres	ZZZZ	Tasca fi	FI	0	1	206
0015	REVESTIMENTS	FI	0	1	0	0027	EQUIPAMENT	ZZZZ	Tasca fi	FI	0	1	0
0016	PAVIMENTS	FI	0	1	18	0028	TREBALLS PREVIS	0029	MOVIMENT TERRES	FI	0	1	18
0028	TREBALLS PREVIS	FI	0	1	18	0029	MOVIMENT TERRES	0030	FONAMENTACIO	FI	0	1	18

LLISTA DE LLIGAMS Data:28/08/24

Estat: Planejament Data inici:01/09/2024 Data fi:01/07/2025

PRECEDENT						TASCA		CONSEQÜENT					
Tasca		Lligam						Tasca		Lligam			
Codi	Descripció	Tip.	Dur.	Cal.	Folg.	Codi	Descripció	Codi	Descripció	Tip.	Dur.	Cal.	Folg.
0029	MOVIMENT TERRES	FI	0	1	18	0030	FONAMENTACIO	0033	ELEMENTS TANCAMENT I PROTECCIÓ	FI	0	1	18
0033	ELEMENTS TANCAMENT I PROTECCIÓ	FI	0	1	18	0031	JARDINERIA	ZZZZ	Tasca fi	FI	0	1	18
0033	ELEMENTS TANCAMENT I PROTECCIÓ	FI	0	1	19	0032	EQUIPAMENT	ZZZZ	Tasca fi	FI	0	1	19
						0033	ELEMENTS TANCAMENT I PROTECCIÓ	0012	SERRALLERIA EXTERIOR	II	0	1	28
								0031	JARDINERIA	FI	0	1	18
0030	FONAMENTACIO	FI	0	1	18			0032	EQUIPAMENT	FI	0	1	19
0000	Tasca inici	FI	0	1	0	0034	Construcció	ZZZZ	Tasca fi	FI	0	1	0
0000	Tasca inici	FI	0	1	0	0035	Enderroc	ZZZZ	Tasca fi	FI	0	1	0
0000	Tasca inici	FI	0	1	0	0036	EQUIPS PROTECCIÓ INDIVIDUAL	ZZZZ	Tasca fi	FI	0	1	0
0000	Tasca inici	FI	0	1	0	0037	SISTEMES DE PROTECCIÓ COL·LECTIVA	ZZZZ	Tasca fi	FI	0	1	0
0000	Tasca inici	FI	0	1	0	0038	IMPLANTACIÓ PROVISIONAL DEL PERSONAL D'OBRA	ZZZZ	Tasca fi	FI	0	1	0
0012	SERRALLERIA EXTERIOR	FI	0	1	28	ZZZZ	Tasca fi						
0015	REVESTIMENTS	FI	0	1	15								
0022	Instal.lacions d'il.luminació	FI	0	1	60								
0024	Audiovisuals	FI	0	1	95								
0025	Instal·lacions de protecció contra incendi	FI	0	1	13								

LLISTA DE LLIGAMS

Data:28/08/24

Estat: Planejament Data inici:01/09/2024 Data fi:01/07/2025

PRECEDENT						TASCA		CONSEQÜENT					
Tasca		Lligam						Tasca		Lligam			
Codi	Descripció	Tip.	Dur.	Cal.	Folg.	Codi	Descripció	Codi	Descripció	Tip.	Dur.	Cal.	Folg.
0026	Altres	FI	0	1	206	ZZZZ	Tasca fi						
0027	EQUIPAMENT	FI	0	1	0								
0031	JARDINERIA	FI	0	1	18								
0032	EQUIPAMENT	FI	0	1	19								
0034	Construcció	FI	0	1	0								
0035	Enderroc	FI	0	1	0								
0036	EQUIPS PROTECCIÓ INDIVIDUAL	FI	0	1	0								
0037	SISTEMES DE PROTECCIÓ COL·LECTIVA	FI	0	1	0								
0038	IMPLANTACIÓ PROVISIONAL DEL PERSONAL D'OBRA	FI	0	1	0								

RELACIÓ TASQUES/PRESSUPOST

Data: 28/08/24

Estat: Planejament Data inici:01/09/2024 Data fi:01/07/2025
Anàlisi econòmica pendent

Tasca	Descripció	Cost			
	Línia pressupost	**% Total**	**Import**	**% Assignat**	**Assignat**
0001	**TREBALLS PREVIS**	**7.405,99**			
	01.01.001 Neteja+esbrossada terreny,retro.,+càrr.mec.s/cami	100	6.820,90	100	6.820,90
	01.01.002 Tala directa arbre 6-10m,arrencant soca,aplec+càr	100	585,09	100	585,09
0002	**TREBALLS DESVIACIÓ AFECTACIO MINA EXISTENT**	**17.862,48**			
	01.02.001 Excav.rasa/pou,h<=2m,terreny compact.(SPT 20-5	100	1.762,56	100	1.762,56
	01.02.002 Reblert rasa/pou grava drenatge pedra calc.,<=25c	100	8.312,22	100	8.312,22
	01.02.003 Subministr.terra adeq.aport.	100	353,16	100	353,16
	01.02.004 Terraplenat+picon.mec.,terres adeq.,g<25cm,95%	100	218,70	100	218,70
	01.02.005 Enderroc galeria/Mina obra ceramica 90x170cm i s	100	5.533,20	100	5.533,20
	01.02.006 Drenatge soterrat, format per tub circular ranurat d	100	1.682,64	100	1.682,64
0003	**MOVIMENT DE TERRES**	**6.695,17**			
	01.03.01.001 Excavació p/rebaix,terreny compact.(SPT 20-50	100	880,56	100	880,56
	01.03.01.002 Transp.terres,reutilitz.obra,camió 7t,carreg.mec	100	144,97	100	144,97
	01.03.01.003 Subministr.terra adeq.aport.	100	2.005,29	100	2.005,29
	01.03.01.004 Terraplenat+picon.mec.,terres adeq.,g<25cm,95	100	1.502,75	100	1.502,75
	01.03.01.005 Excav.rasa/pou,h<=2m,terreny compact.(SPT 2	100	569,43	100	569,43
	01.03.01.006 Excav.rasa/pou,h>4m,terreny compact.(SPT 20	100	805,93	100	805,93
	01.03.01.007 Repàs+picon.caixa paviment,95%PM	100	786,24	100	786,24
0004	**FONAMENTACIO**	**54.678,06**			
	01.03.02.01.001 Form.rases/pous fonam.,formigó en massa H	100	8.863,63	100	8.863,63
	01.03.02.01.002 Capa neteja+anivell. g=10cm form. HL-150/B	100	663,65	100	663,65
	01.03.02.01.003 Arm.rases i pous AP500S barres corrug.	100	8.998,42	100	8.998,42
	01.03.02.01.004 Form.rases/pous fonam.,formigó per armar +	100	6.068,34	100	6.068,34
	01.03.02.02.001 Formigonament de murs de contenció (CE, E	100	2.605,78	100	2.605,78
	01.03.02.02.002 Armadura p/murs cont. AP500S barres corru	100	5.201,99	100	5.201,99
	01.03.02.02.003 Muntatge+desm.1 cara encofrat,tauló fusta p	100	1.913,99	100	1.913,99
	01.03.02.03.01.001 Muntatge encofrat perdut +revoltó PP rec	100	5.352,13	100	5.352,13
	01.03.02.03.01.002 Llosa,g=5cm,formigó per armar HA - 25 /	100	8.298,90	100	8.298,90
	01.03.02.03.01.003 Armadura p/llosa AP500T,malla el.b/corru	100	2.045,80	100	2.045,80
	01.03.02.03.01.004 Paret p/revestir,g=14cm,maó calat,HD,R1	100	785,18	100	785,18
	01.03.02.03.02.001 Form.p/pilar, formigó per armar +addit. hi	100	218,96	100	218,96
	01.03.02.03.02.002 Arm.pilars AP500S barres corrug.	100	290,11	100	290,11
	01.03.02.03.02.003 Muntatge+desmunt.encofrat plafons,pilar	100	502,42	100	502,42
	01.03.02.03.03.001 Paret p/revestir,g=14cm,maó calat,HD,R1	100	785,18	100	785,18
	01.03.02.03.03.002 Perfil xapa p/sostre col·lab.acer galv.,g=0	100	1.152,15	100	1.152,15
	01.03.02.03.03.003 Armadura p/sostre indust. AP500S barres	100	489,04	100	489,04
	01.03.02.03.03.004 Formigó p/sostre indust., HA-25/B/20/IIa,a	100	442,39	100	442,39
0005	**Estructura de formigó**	**1.118,82**			
	01.04.01.01.001 Formigonament de llindes (CE, EHE),formigo	100	195,07	100	195,07
	01.04.01.01.002 Muntatge+desmunt.encofrat tauler,p/biga rec	100	635,91	100	635,91
	01.04.01.01.003 Arm.bigues AP500S barres corrug.	100	287,84	100	287,84
0006	**Estructura de fusta**	**208.968,88**			
	01.04.02.01.001 Pilar fusta avet C24,tall serra,14x14-20x20cr	100	5.032,96	100	5.032,96
	01.04.02.01.002 Elem. p/unió estruct.fusta,acer S275JR galv.	100	1.524,10	100	1.524,10
	01.04.02.02.001 Cabiró fusta avet C24 tall serra,7x7cm,k<=5r	100	10.010,53	100	10.010,53
	01.04.02.02.002 Biga avet C24 tall serra,mid.max.14x24cm,l<	100	2.028,80	100	2.028,80
	01.04.02.02.003 Revest.vert.,h<=3m,tauler partic.fust.,g=16m	100	22.035,07	100	22.035,07
	01.04.02.02.004 Protec.c/foc .R-60,plaques silicat càlcic g=15	100	12.728,24	100	12.728,24
	01.04.02.02.005 Barrear de vapor,s/adh.	100	501,91	100	501,91
	01.04.02.02.006 Aïllam.placa ríg.MW-roca,dens.=116-125kg/	100	14.594,53	100	14.594,53
	01.04.02.03.001 Biga fusta laminada,GL24h,33/45mm,ct.,20x	100	67.940,92	100	67.940,92
	01.04.02.03.002 Solera tauler contraxapat,g=15mm,p/amb.hu	100	10.722,95	100	10.722,95

RELACIÓ TASQUES/PRESSUPOST

Data: 28/08/24

Estat: Planejament Data inici:01/09/2024 Data fi:01/07/2025
Anàlisi econòmica pendent

Tasca	Descripció	Cost			
	Línia pressupost	**% Total**	**Import**	**% Assignat**	**Assignat**
	01.04.02.04.001 Bigueta fusta avet C24 tall serra,7x14 a 9x18	100	2.772,52	100	2.772,52
	01.04.02.04.002 Protec.c/foc .R-60,plaques silicat càlcic g=15	100	9.080,73	100	9.080,73
	01.04.02.04.003 Barrear de vapor,s/adh.	100	466,65	100	466,65
	01.04.02.04.004 Revestiment corb.,h>3m,tauler contraxapat,t	100	42.438,54	100	42.438,54
	01.04.02.04.005 Aïllam.placa ríg.MW-roca,dens.=116-125kg/	100	7.090,43	100	7.090,43
0007	**Estructura de fàbrica i fàbrica armada**	**5.295,15**			
	01.04.03.001 Form.p/fàb.blocs mort.arg.exp. formigó per arm	100	1.595,03	100	1.595,03
	01.04.03.002 Acer b/corrug.obra B500S p/arm.paret bloc mor	100	1.586,69	100	1.586,69
	01.04.03.003 Paret estructural,p/revestir,g=20cm,bloc ciment	100	2.113,43	100	2.113,43
0008	**SOLERES**	**46.186,14**			
	01.05.01.001 Subbase grava pedra granít.,g=8cm,grandària=	100	3.751,02	100	3.751,02
	01.05.01.002 Barrera radó làm.poliolefina,g=1,2mm,p/intemp.	100	23.603,58	100	23.603,58
	01.05.01.003 Solera de formigó en massa HM - 20 / F / 20 / X	100	18.831,54	100	18.831,54
0009	**FAÇANES**	**72.687,12**			
	01.05.02.001 FA2 Tancament divis. 78mm aquapanel o eq, ai	100	1.990,47	100	1.990,47
	01.05.02.002 FA3 Tancament divis. placa int.aquapanel o eq,	100	752,40	100	752,40
	01.05.02.003 FA4 Placa ciment port+add. tp Aquapanel de Kr	100	7.900,03	100	7.900,03
	01.05.02.004 FA5 SATE Aïllam.ext.p/sup.rev.LLIS,placa ríg.M	100	20.345,93	100	20.345,93
	01.05.02.005 FA5.1 Aïll.ext.p/sup.revest.,placa ríg.MW-roca,c	100	14.331,62	100	14.331,62
	01.05.02.006 FA6 Paret doble fulla maó calat,HD,290x140x10	100	6.063,49	100	6.063,49
	01.05.02.007 FA7 Coberta Corba planx.zinc nat.,g=0,82mm,ju	100	13.045,15	100	13.045,15
	01.05.02.008 FA9 Façana estr.fusta, contrax.fenò,aill.MW g=	100	1.481,54	100	1.481,54
	01.05.02.009 Revestiment ACABAT SATE OC ciment,CSIV-W	100	6.455,37	100	6.455,37
	01.05.02.010 Reixa vent. mort.ciment de 50x50cm,col.morter	100	321,12	100	321,12
0010	**COBERTES**	**82.199,95**			
	01.05.03.001 CB3 Cob.Corba planx.zinc nat.,g=0,82mm,junt s	100	10.204,73	100	10.204,73
	01.05.03.002 CB1Coberta panells prefabr.poliestirè extruit+ta	100	67.204,54	100	67.204,54
	01.05.03.003 Coronament 28-32cm,planxa Zn.g=0.82mm,des	100	2.961,46	100	2.961,46
	01.05.03.004 Minvell fixat parament,planxa Zn g=0,82mm,des	100	1.829,22	100	1.829,22
0011	**FUSTERIES EXTERIORS**	**63.118,58**			
	01.05.04.001 FE-1 Tanc.ext.pract.273x280cm,fusta melis env	100	2.339,35	100	2.339,35
	01.05.04.002 FE-2.1 Tanc. ext.pract.410x280cm,fusta melis e	100	3.032,07	100	3.032,07
	01.05.04.003 FE-2.2 Tanc. ext.pract.161x280cm,fusta melis e	100	1.217,31	100	1.217,31
	01.05.04.004 FE-3 Tanc. ext.pract.131x285cm,fusta melis en	100	9.734,69	100	9.734,69
	01.05.04.005 FE-4 Gelosia ext. lamel·les mòbils, 131x285. es	100	479,55	100	479,55
	01.05.04.006 FE-5 Tanc. ext.pract.273x285cm,fusta melis en	100	21.863,12	100	21.863,12
	01.05.04.007 FE-6 Marc fusta pi roig envernissat, secció 320	100	256,47	100	256,47
	01.05.04.008 FE-6.1 Marc fusta pi roig envernissat, secció 52	100	477,06	100	477,06
	01.05.04.009 FE-7 Fusteria remat cantonada, fusta pi roig en	100	59,28	100	59,28
	01.05.04.010 FE-8 Fust. alum. 3fix.inf. amb vidre 4+4/16/4+4	100	23.659,68	100	23.659,68
0012	**SERRALLERIA EXTERIOR**	**6.632,85**			
	01.05.05.001 SE1 Porta acer galv.,1bat+1fix lat,160x210cm,tu	100	1.145,94	100	1.145,94
	01.05.05.002 SE2 Porta acer galv., 2bat.,200x280cm,lamel·le	100	1.995,71	100	1.995,71
	01.05.05.003 SE3 Escala gat+gàbia de prot., alumini,h=2,8-5,	100	2.315,21	100	2.315,21
	01.05.05.004 Ref. SE4 Gelosia de ventil·lació d'acer de 200x2	100	982,31	100	982,31
	01.05.05.005 Reix.ventilació plana planxa acer pint. 20x20cm	100	193,68	100	193,68
0013	**ENVANS I ELEMENTS DIVISORIS**	**23.627,39**			
	01.06.01.001 EN1 Envà pl.guix lam.,estruc.senzilla refor.H78	100	9.437,69	100	9.437,69
	01.06.01.002 EN2 Envà pl.guix laminat,estruc.senzilla refor.H	100	1.083,02	100	1.083,02
	01.06.01.003 EN3 Envà pl.guix laminat,estruc.senzilla refor.H	100	387,02	100	387,02
	01.06.01.004 EN4 Envà pl.guix lam,estruc.senzil refor.H78mn	100	2.904,73	100	2.904,73
	01.06.01.005 EN5 Envà pl.guix lam,estruc.senzilla refor.H100	100	2.420,24	100	2.420,24

RELACIÓ TASQUES/PRESSUPOST

Data: 28/08/24

Estat: Planejament Data inici:01/09/2024 Data fi:01/07/2025
Anàlisi econòmica pendent

Tasca	Descripció	Cost			
	Línia pressupost	% Total	Import	% Assignat	Assignat
	01.06.01.006 EN6 Envà pl.guix lam.t+aïll.pl.ll.roca,estr.doble r	100	3.176,62	100	3.176,62
	01.06.01.007 EN7 Envà xapa acer inox. ,estruc.senzilla refor.	100	2.630,45	100	2.630,45
	01.06.01.008 TR1 Extradossat pl.guix lam, estruc.autop.arrios	100	693,44	100	693,44
	01.06.01.009 TR2 Extradossat pl.guix lam H, estruc.autop.arr	100	894,18	100	894,18
0014	**FUSTERIA INTERIOR**	**42.811,30**			
	01.06.02.001 FI1 Fusteria int.envernissat, porta fulla BAT.fust	100	7.107,91	100	7.107,91
	01.06.02.002 FI1' Fusteria int.envernissat, porta acús fulla BA	100	1.671,60	100	1.671,60
	01.06.02.003 FI2 Fusteria int.pintat, porta fulla BAT.fusta 40m	100	337,93	100	337,93
	01.06.02.004 FI3/4/5/6 Fust.int.enver. porta fulla corred.fusta	100	8.634,04	100	8.634,04
	01.06.02.005 FI7 Cortina teixit FV+PVC,ampl.<2m,h=2-3m,ac	100	25.059,82	100	25.059,82
0015	**REVESTIMENTS**	**23.704,85**			
	01.06.03.001 Pint.vert.guix,pintura plàstica llis+segelladora+2	100	3.807,00	100	3.807,00
	01.06.03.002 Enrajolat vert.int.,h<=3m,raj.brill.,preu alt,76-115	100	2.684,26	100	2.684,26
	01.06.03.003 Revest.vert.,h<=3m,panell.fust.trica, per exterio	100	994,02	100	994,02
	01.06.03.004 Envernissat param.vert.fusta,vernís ignífug mod	100	60,42	100	60,42
	01.06.03.005 Arrebossat bona vista,vert.ext.,h<3m,morter cim	100	3.763,50	100	3.763,50
	01.06.03.006 Aplacat horit. placa guix lamin. precurvada tipus	100	3.313,98	100	3.313,98
	01.06.03.007 Envernissat de biga de fusta CLT,vernís ignífug	100	9.081,67	100	9.081,67
0016	**PAVIMENTS**	**52.314,63**			
	01.06.04.001 PV1 Paviment tècnic int.peus regul.acer galv.,h=	100	31.385,73	100	31.385,73
	01.06.04.002 Capa net.+anivell.,g=4cm,mort.ciment 1:8	100	3.664,25	100	3.664,25
	01.06.04.003 PV2 Paviment int.raj.gres porcell.pr,polit,rectang	100	996,34	100	996,34
	01.06.04.004 Làmina separad.polietilè g=100µm,pes=96g/m2	100	59,44	100	59,44
	01.06.04.005 Formació pendents arg.exp.350kg/m3 g=10cm	100	615,20	100	615,20
	01.06.04.006 Paret divis.recolzada,14cm,totxana,LD,I,UNE-E	100	379,41	100	379,41
	01.06.04.007 PV3 Pav. ext.raj.gres porcell.premsat,polit,recta	100	1.329,31	100	1.329,31
	01.06.04.008 PV4 Pavim.cont.morter res.epoxi,1 capa base,1	100	933,93	100	933,93
	01.06.04.009 Base sauló,estesa+picon.98%PM	100	3.069,04	100	3.069,04
	01.06.04.010 Subbase tot-u art.,estesa+picon.98%PM	100	3.476,33	100	3.476,33
	01.06.04.011 Sòcol rajola gres premsat esmalt.,h=10cm,col.a	100	2.499,60	100	2.499,60
	01.06.04.012 Làmina imperm.flexible de polietiolè rev.geotext	100	3.906,05	100	3.906,05
0017	**Instal·lacions d'aigua**	**14.021,93**			
	01.07.01.01.001 Aïllament tèrmic escum.elastom.,fluids (-50 i	100	551,76	100	551,76
	01.07.01.01.002 Aïllament tèrmic escum.elastom.,fluids (-50 i	100	763,06	100	763,06
	01.07.01.01.003 Vàlvula bola manual rosca,3peces,pas tot.,a	100	212,16	100	212,16
	01.07.01.01.004 Tub poliet.retic.D=16mm,g=1,5mm,barrera a	100	238,31	100	238,31
	01.07.01.01.005 Tub poliet.retic.D=20mm,g=1,9mm,barrera a	100	602,81	100	602,81
	01.07.01.01.006 Vàlv.reduct.rosca,DN=1´´,PN=25bar,difer.19	100	54,77	100	54,77
	01.07.01.01.007 Connexió a la xarxa de lampisteria i a la xarx	100	398,70	100	398,70
	01.07.01.01.008 Connexió a la xarxa de lampisteria i a la xarx	100	153,62	100	153,62
	01.07.01.01.009 Instal·lació de reg: Inclou pericó, comptador,	100	166,47	100	166,47
	01.07.01.02.001 Bastiment quadrat i tapa antilliscant d'acer in	100	232,21	100	232,21
	01.07.01.02.002 Tub PE 100,DN=32mm,PN=10bar,sèrie SDF	100	623,45	100	623,45
	01.07.01.02.003 Vàlvula papll.concènt.,UNE-EN 593,manual,	100	107,14	100	107,14
	01.07.01.02.004 Vàlvula disc entre brides,DN=32mm,PN=40b	100	116,74	100	116,74
	01.07.01.02.005 Filtre colador en ´´Y´´,+brides,DN=32mm,PN	100	68,23	100	68,23
	01.07.01.02.006 Banda cont.plàstic,color,30cm,col·locada llar	100	17,55	100	17,55
	01.07.01.02.007 Connexió de la nova instal·lació d'aigua a la	100	563,60	100	563,60
	01.07.01.02.008 Comptador d'aigua, volumètric, de llautó, am	100	1.012,03	100	1.012,03
	01.07.01.03.001 Calentador elèctric instantàni de 3.5kW de p	100	897,70	100	897,70
	01.07.01.03.002 Vàlvula de bola manual+brides,2 vies,DN=15	100	414,70	100	414,70
	01.07.01.03.003 Maniguet elàstic brides DN=40,PN=10	100	417,40	100	417,40

RELACIÓ TASQUES/PRESSUPOST

Data: 28/08/24

Estat: Planejament Data inici:01/09/2024 Data fi:01/07/2025
Anàlisi econòmica pendent

Tasca	Descripció	Cost			
	Línia pressupost	% Total	Import	% Assignat	Assignat
	01.07.01.03.004 Manig.EPDM+rosca,DN=1´´,cos cautx.EPDM	100	298,10	100	298,10
	01.07.01.04.001 Degoter autocompensant, antidrenant	100	24,00	100	24,00
	01.07.01.04.002 Vàlvula antidrenant reg degoteig,mat.plàstic,	100	182,25	100	182,25
	01.07.01.04.003 Canonada deg.16mm,degoters c/33cm,soter	100	5.124,00	100	5.124,00
	01.07.01.04.004 Prog.reg 9 V,sistema teclat programador,pre	100	339,14	100	339,14
	01.07.01.04.005 Electovàlvula reg 1´´,9V,pres.max:16bar+reg	100	154,86	100	154,86
	01.07.01.04.006 Pericó p/reg PP 54x38x32cm, llit grava	100	88,12	100	88,12
	01.07.01.04.007 Boca reg fosa,entrada 1"1/2,connex.tipus Ba	100	199,05	100	199,05
0018	**Evacuació aigües**	**24.000,56**			
	01.07.02.01.001 Baixant PP paret tricapa,evacua.insonoritz.,D	100	826,67	100	826,67
	01.07.02.01.002 Bonera sifònica PVC rígid,D=110mm,antigra	100	443,79	100	443,79
	01.07.02.01.003 Canal form.polímer,a=100mm,h=<=60mm,+p	100	1.177,92	100	1.177,92
	01.07.02.01.004 Baixant tub zinc-titani unió electrosoldada,DN	100	573,44	100	573,44
	01.07.02.02.001 Desg.ap.sanitari tub PP paret tricapa,evacua	100	1.890,45	100	1.890,45
	01.07.02.02.002 Desg.ap.sanitari tub PP paret tricapa,evacua	100	338,49	100	338,49
	01.07.02.02.003 Desg.ap.sanitari tub PP paret tricapa,evacua	100	249,88	100	249,88
	01.07.02.03.001 Clavegueró PP tricapa,sanejament s/pressió	100	79,57	100	79,57
	01.07.02.03.002 Clavegueró PP tricapa,sanejament s/pressió	100	1.471,18	100	1.471,18
	01.07.02.03.003 Clavegueró PP tricapa,sanejament s/pressió	100	3.650,36	100	3.650,36
	01.07.02.03.004 Drenatge tub ranur.PVC D=100mm	100	857,00	100	857,00
	01.07.02.03.005 Drenatge tub ranur.PVC D=160mm	100	4.200,00	100	4.200,00
	01.07.02.04.001 Pou de registre.	100	2.037,74	100	2.037,74
	01.07.02.04.002 Vàlvula antiretorn de diàmtre 160mm per a s	100	485,32	100	485,32
	01.07.02.04.003 Bonera evac.sifònic cob.plana,evac.=18,5l/s	100	844,76	100	844,76
	01.07.02.04.004 Caixa p/embor.70x30x85cm,paret 15cm HM-	100	239,62	100	239,62
	01.07.02.04.005 Pericó pas,tapa fixa,60x60x60cm,paret g=15	100	341,16	100	341,16
	01.07.02.04.006 Registre p/evacuació,tapa roscada,embellido	100	59,74	100	59,74
	01.07.02.04.007 Pericó sifònic-placa prefab. PP, 550x550x55	100	580,58	100	580,58
	01.07.02.05.001 Connexió de servei general de sanejament d	100	104,33	100	104,33
	01.07.02.05.002 Connexió de l'escomesa de l'edifici a la xarxa	100	286,06	100	286,06
	01.07.02.05.003 Partida alçada a justificar segons pressupost	100	3.262,50	100	3.262,50
0019	**Instal.lacions tèrmiques**	**51.462,29**			
	01.07.03.01.001 Tub PP-R pressió,DN=16x2,7mm,sèrie S 2,5	100	3.087,02	100	3.087,02
	01.07.03.01.002 Tub PP-R pressió,DN=20x3,4mm,sèrie S 2,5	100	15,27	100	15,27
	01.07.03.01.003 Tub PP-R pressió,DN=25x3,5mm,sèrie S 3,2	100	9,23	100	9,23
	01.07.03.01.004 Tub PP-R pressió,DN=32x5,4mm,sèrie S 2,5	100	10,76	100	10,76
	01.07.03.01.005 Tub PP-R pressió,DN=40x6,7mm,sèrie S 2,5	100	15,29	100	15,29
	01.07.03.01.006 Tub PP-R pressió,DN=50x8,3mm,sèrie S 2,5	100	391,76	100	391,76
	01.07.03.01.007 Aïllament tèrmic escum.elastom.,fluids (-50 i	100	0,00	100	0,00
	01.07.03.01.008 Aïllament tèrmic escum.elastom.,fluids (-50 i	100	0,00	100	0,00
	01.07.03.01.009 Aïllament tèrmic escum.elastom.,fluids (-50 i	100	0,00	100	0,00
	01.07.03.01.010 Aïllament tèrmic escum.elastom.,fluids (-50 i	100	0,00	100	0,00
	01.07.03.01.011 Aïllament tèrmic escum.elastom.,fluids (-50 i	100	0,00	100	0,00
	01.07.03.01.012 Aïllament tèrmic escum.elastom.,fluids (-50 i	100	0,00	100	0,00
	01.07.03.01.013 Compens.dilat.brides DN=50mm,PN=10bar,	100	145,92	100	145,92
	01.07.03.01.014 Termòmetre bimetàl·lic,beina D=1/2´´,esfera	100	155,76	100	155,76
	01.07.03.01.015 Manòmetre glicerina,0-10bar,esfera 63mm,ro	100	166,80	100	166,80
	01.07.03.01.016 Vàlvula bola manual rosca,2peces,pas tot.,lla	100	401,52	100	401,52
	01.07.03.01.017 Vàlvula bola manual rosca,2peces,pas tot.,lla	100	220,04	100	220,04
	01.07.03.01.018 Valv.equilib.rosca.d50mm,Kvs=33,0,ametall,	100	364,22	100	364,22
	01.07.03.01.019 Filtre colador,llautó,DN=2´´,PN=16bar,roscat	100	99,38	100	99,38
	01.07.03.01.020 Comptador aigua a/emisor impulsos,T=<40°	100	698,73	100	698,73

RELACIÓ TASQUES/PRESSUPOST

Data: 28/08/24

Estat: Planejament Data inici:01/09/2024 Data fi:01/07/2025
Anàlisi econòmica pendent

Tasca	Descripció	Cost			
	Línia pressupost	% Total	Import	% Assignat	Assignat
	01.07.03.02.001 Purgador automàt.aire,llautó,vert.+vàlvula ob	100	70,36	100	70,36
	01.07.03.02.002 Dipòsit d'expansió de 50 l de capacitat, de pl	100	269,68	100	269,68
	01.07.03.02.003 Fan-coil vert.,tangencial,2 tubs,2,35/2,6kW,E	100	2.435,28	100	2.435,28
	01.07.03.02.004 Fan-coil vert.,tangencial,2 tubs,3,5/3,5kW,E=	100	832,76	100	832,76
	01.07.03.02.005 Fan-coil vert.,centrífug,2 tubs,4,3/4,3kW,E=2	100	550,41	100	550,41
	01.07.03.02.006 Fan-coil vert.,centrífug,2 tubs,7,35/8,05kW,E	100	3.264,70	100	3.264,70
	01.07.03.03.001 Conducte ac.galv.,g=0,8mm,+unió marc carg	100	10.708,50	100	10.708,50
	01.07.03.03.002 Aïllament tèrm.planxa escum.elastom. p/aïlla	100	0,00	100	0,00
	01.07.03.03.003 Reixeta impuls/retorn orientables,300x150m	100	461,10	100	461,10
	01.07.03.03.004 Regulador flux rectangular acer lacat 200x20	100	111,00	100	111,00
	01.07.03.03.005 Regulador flux rectangular acer lacat 200x10	100	313,92	100	313,92
	01.07.03.03.006 Unitat interior de ventilació amb recuperador	100	7.518,77	100	7.518,77
	01.07.03.03.007 PLC de control pel recuperador, incloent con	100	1.042,32	100	1.042,32
	01.07.03.03.008 Reixeta impuls/retorn orientables,1200x300m	100	452,86	100	452,86
	01.07.03.04.001 Refredadora d'aigua de condensació per aire	100	16.976,93	100	16.976,93
	01.07.03.05.001 Formació de bancada flotant per al soport de	100	672,00	100	672,00
0020	**Instal.lació Ventilació**	**807,04**			
	01.07.04.001 Conducte helicoïdal circ.,planxa ac.galv.,D=160	100	66,40	100	66,40
	01.07.04.002 Boca extracció D.connex.=100mm,D.ext.=140m	100	266,40	100	266,40
	01.07.04.003 Ventilador-extractor monofàsic per a 230 V de t	100	474,24	100	474,24
0021	**Instal.lació Electrica**	**62.304,28**			
	01.07.05.01.001 Banda cont.plàstic,color,30cm,col·locada llar	100	19,50	100	19,50
	01.07.05.01.002 Pericó regist.form.prefabricat s/fons,60x60cr	100	152,92	100	152,92
	01.07.05.01.003 Bastim.+tapa fos.dúc.,p/pericó serv.,recolzac	100	239,66	100	239,66
	01.07.05.01.004 Tub corbable corrugat PE,doble capa,DN=16	100	1.375,00	100	1.375,00
	01.07.05.01.005 Passacables a base de corda trenada de PV	100	18,50	100	18,50
	01.07.05.01.006 Equip comptatge trifàsic digital multifució,160	100	886,42	100	886,42
	01.07.05.01.007 Protecció diferencial TMF10, 80-160 A (55-1	100	286,88	100	286,88
	01.07.05.01.008 CPM TMF10, 80-160A (55-111 kW),400V,s/c	100	546,96	100	546,96
	01.07.05.01.009 C.G.P.polièst.+fibra,modular,250A,UNESA 1	100	731,56	100	731,56
	01.07.05.01.010 Posada a terra del neutre de la connexió de s	100	514,33	100	514,33
	01.07.05.01.011 Caix.gral.prot/mes. polièst.,540x520x230mm	100	243,43	100	243,43
	01.07.05.02.01.001 Tub rígid acer galv.,DN=40mm,impacte=2	100	69,20	100	69,20
	01.07.05.02.01.002 Tub rígid acer galv.,DN=63mm,impacte=2	100	90,30	100	90,30
	01.07.05.02.01.003 Conductor Cu nu,1x35mm2,munt.p.terra	100	2.912,80	100	2.912,80
	01.07.05.02.01.004 Conductor Cu nu,1x50mm2,munt.p.terra	100	1.819,40	100	1.819,40
	01.07.05.02.01.005 Piqueta connex.terra acer,300µm,long.=1	100	414,26	100	414,26
	01.07.05.02.01.006 Connexió mitjançant soldadura aluminotè	100	93,40	100	93,40
	01.07.05.02.01.007 Connexió mitjançant soldadura aluminotè	100	140,10	100	140,10
	01.07.05.02.01.008 Connexió mitjançant soldadura aluminotè	100	9,34	100	9,34
	01.07.05.02.01.009 Punt connex.terra pont secc.platina coure	100	83,88	100	83,88
	01.07.05.02.01.010 Troneta de PVC de 30x30x15cm. proveïd	100	234,80	100	234,80
	01.07.05.02.02.001 Tub rígid plàstic s/halògens,DN=25mm,im	100	82,00	100	82,00
	01.07.05.02.02.002 Conductor Cu nu,1x50mm2,munt.p.terra	100	330,80	100	330,80
	01.07.05.02.02.003 Connexió mitjançant soldadura aluminotè	100	46,70	100	46,70
	01.07.05.02.02.004 Punt connex.terra pont secc.platina coure	100	41,94	100	41,94
	01.07.05.03.001 Equip de protecció contra sobretensions per	100	116,22	100	116,22
	01.07.05.03.002 Bateria condensadors 230V 50Hz,10,0kVAr,	100	687,54	100	687,54
	01.07.05.03.003 Quadre general de distribució C.G.D., metàl·	100	4.227,04	100	4.227,04
	01.07.05.04.001 Cable Cu 0,6/1 kV,RZ1-K (AS),5x95mm2, a/c	100	3.077,70	100	3.077,70
	01.07.05.04.002 Cable Cu 0,6/1 kV,RZ1-K (AS),1x50mm2, a/c	100	320,10	100	320,10
	01.07.05.04.003 Cable Cu 0,6/1 kV,RZ1-K (AS),3x2,5mm2, a/	100	1.037,40	100	1.037,40

RELACIÓ TASQUES/PRESSUPOST

Data: 28/08/24

Estat: Planejament Data inici:01/09/2024 Data fi:01/07/2025
Anàlisi econòmica pendent

Tasca	Descripció	Cost			
	Línia pressupost	% Total	Import	% Assignat	Assignat
	01.07.05.04.004 Cable Cu 0,6/1 kV,RZ1-K (AS),3x1,5mm2, a/	100	1.202,50	100	1.202,50
	01.07.05.04.005 Cable Cu 0,6/1 kV,RZ1-K (AS),3x4mm2, a/c	100	313,20	100	313,20
	01.07.05.04.006 Cable 0,6/1 kV RZ1-K (AS), 5x10mm2,col.tu	100	75,10	100	75,10
	01.07.05.04.007 Cable 0,6/1 kV RZ1-K (AS), 5x16mm2,col.tu	100	110,30	100	110,30
	01.07.05.05.001 Caixa deriv.plàstic,200x200mm,prot.IP-54,m	100	1.726,50	100	1.726,50
	01.07.05.05.002 Tub rígid plàstic s/halògens,DN=20mm,impa	100	1.092,00	100	1.092,00
	01.07.05.05.003 Tub rígid plàstic s/halògens,DN=25mm,impa	100	1.342,00	100	1.342,00
	01.07.05.05.004 Tub rígid plàstic s/halògens,DN=32mm,impa	100	1.724,00	100	1.724,00
	01.07.05.05.005 Tub flexible corrugat PVC,DN=20mm,1J,320	100	272,00	100	272,00
	01.07.05.05.006 Tub flexible corrugat PVC,DN=25mm,1J,320	100	284,00	100	284,00
	01.07.05.05.007 Tub flexible corrugat PVC,DN=32mm,1J,320	100	312,00	100	312,00
	01.07.05.05.008 Safata xapa llisa+coberta acer galvanitzat se	100	3.728,74	100	3.728,74
	01.07.05.05.009 Conductor Cu nu,1x35mm2,munt.superf.	100	1.069,20	100	1.069,20
	01.07.05.06.001 Caixa mec.central.,plàstic,3fileres,p/6mecani	100	117,28	100	117,28
	01.07.05.06.002 Caixa 3elem.p/mec.univ.,ABS,preu alt,munt.s	100	60,64	100	60,64
	01.07.05.06.003 Caixa 2elem.p/mec.univ.,ABS,preu alt,munt.s	100	262,40	100	262,40
	01.07.05.06.004 Caixa 1elem.p/mec.univ.,ABS,preu alt,munt.s	100	357,12	100	357,12
	01.07.05.06.005 Presa corrent,tipus univ.(2P+T),16A/250V,a/	100	954,55	100	954,55
	01.07.05.06.006 Presa corrent,tipus SAI univ.(2P+T),16A/250	100	98,24	100	98,24
	01.07.05.06.007 Caixa deriv.plàstic,100x160mm,prot.IP-54,er	100	230,50	100	230,50
	01.07.05.06.008 Caixa mec.pavim.,plàstic,rect.,p/2mec.tipus r	100	45,53	100	45,53
	01.07.05.06.009 Caixa mec.central. 1columnes 2preses corre	100	903,30	100	903,30
	01.07.05.07.001 Mòdul fotovoltaic monocristal·lí per a instal·la	100	9.238,60	100	9.238,60
	01.07.05.07.002 Control dinàmic de potència inversa de la ma	100	959,96	100	959,96
	01.07.05.07.003 Analitzador dels principals paràmetres elèctr	100	441,71	100	441,71
	01.07.05.07.004 Transformador d'intensitat de nucli tancat am	100	48,07	100	48,07
	01.07.05.07.005 Transformador d'intensitat amb intensitat mà	100	40,06	100	40,06
	01.07.05.07.006 Armari per a protecció de la banda de corren	100	1.373,14	100	1.373,14
	01.07.05.07.007 Armari per a protecció de la banda de corren	100	1.548,76	100	1.548,76
	01.07.05.07.008 Posada en marxa	100	1.442,96	100	1.442,96
	01.07.05.07.009 Cable 0,6/1 kV SZ1-K (AS+), 1x4mm2,col.tu	100	315,00	100	315,00
	01.07.05.07.010 Cable 0,6/1 kV RZ1-K (AS+), 2x4mm2,col.tu	100	430,50	100	430,50
	01.07.05.07.011 Cable 0,6/1 kV SZ1-K (AS+), 2x6mm2,col.tu	100	88,00	100	88,00
	01.07.05.07.012 Safata aïllant PVC llisa,60x200mm,2 compar	100	2.057,00	100	2.057,00
	01.07.05.07.013 Caixa deriv.plàstic,125x125mm,prot.IP-65,m	100	226,30	100	226,30
	01.07.05.07.014 Tub rígid plàstic s/halògens,DN=20mm,impa	100	54,60	100	54,60
	01.07.05.07.015 Tub rígid plàstic s/halògens,DN=32mm,impa	100	86,20	100	86,20
	01.07.05.07.016 Conductor Cu nu,1x35mm2,munt.superf.	100	445,50	100	445,50
	01.07.05.07.017 Invers.p/inst.fotov.,connex.xarxa,monof.,670	100	4.519,84	100	4.519,84
	01.07.05.07.018 Cable comunicacions 4parells,cat.6A amb pa	100	166,00	100	166,00
	01.07.05.07.019 Presa senyal,tipus univ.,RJ45 simpl,cat.6a U	100	26,90	100	26,90
	01.07.05.07.020 Passarel·la comunicacions Ethernet TCP1R	100	152,44	100	152,44
	01.07.05.07.021 Cable xarxa 4 par.,a/2xRJ45 cat.6 U/UTP,lla	100	20,22	100	20,22
	01.07.05.08.001 Interruptor,tipus univ.,(2P),10AX/250V,a/tecl	100	299,71	100	299,71
	01.07.05.08.002 Comm.,tipus univ.,(1P),10AX/250V,a/tecla,p	100	49,88	100	49,88
	01.07.05.08.003 Caixa mecanismes,p/1elem.,preu alt,encasta	100	59,22	100	59,22
	01.07.05.08.004 Marc p/mec.universal,1elem.,preu alt,col.	100	82,53	100	82,53
	01.07.05.09.001 Partida alçada a justificar segons pressupost	100	1.000,00	100	1.000,00
0022	**Instal.lacions d'il.luminació**	**20.463,76**			
	01.07.06.001 Llum emerg.led,no permanent,IP4X,classe II,14	100	1.824,80	100	1.824,80
	01.07.06.002 Balisa decorativa de secció quadrada.	100	4.600,32	100	4.600,32
	01.07.06.003 Lluminàries planes de muntatge en superfície, a	100	2.070,46	100	2.070,46

RELACIÓ TASQUES/PRESSUPOST

Data: 28/08/24

Estat: Planejament Data inici:01/09/2024 Data fi:01/07/2025
Anàlisi econòmica pendent

Tasca	Descripció	Cost			
	Línia pressupost	% Total	Import	% Assignat	Assignat
	01.07.06.004 Decorativa Iluminària rodona de muntatge en su	100	7.014,20	100	7.014,20
	01.07.06.005 Lluminària de muntatge en suspensió, amb un c	100	1.124,13	100	1.124,13
	01.07.06.006 Lluminària de sostre i paret de disseny minimali	100	3.122,25	100	3.122,25
	01.07.06.007 *Downlight de muntatge en superfície, cilíndric.	100	707,60	100	707,60
0023	**Telecomunicacions**	**10.254,43**			
	01.07.07.001 Safata xapa llisa+coberta acer galvanitzat send	100	2.081,88	100	2.081,88
	01.07.07.002 Armari metàl.+bastid.rack 19´´,42 U,2000x800x	100	1.002,95	100	1.002,95
	01.07.07.003 Panell 19´´ passacables 5 anelles CES946014	100	31,78	100	31,78
	01.07.07.004 Panell 19" 24 preses RJ45 UTP CAT-6 HP CES	100	158,16	100	158,16
	01.07.07.005 Presa RJ45 UTP cat.6 color negre. Tooless. 18	100	390,15	100	390,15
	01.07.07.006 Cable transm.dades,4par.,cat.6 U/UTP,poliolefir	100	3.510,00	100	3.510,00
	01.07.07.007 Regl.aliment.fixa,8 schucko 2P+T,int.2P-16A,p/	100	54,48	100	54,48
	01.07.07.008 Mòdul ventil.p/rack 19´´,3 ventilador axial,2 U,23	100	206,23	100	206,23
	01.07.07.009 Tub rígid plàstic s/halògens,DN=20mm,impacte	100	109,20	100	109,20
	01.07.07.010 Tub flexible corrugat plàstic s/halògens,DN=20r	100	37,80	100	37,80
	01.07.07.011 Switch 24 ports 10/100/1000 Mbps(RJ45)+2 por	100	628,00	100	628,00
	01.07.07.012 Antena interior inalàmbric,direccional,2,4/5 GHz	100	1.458,70	100	1.458,70
	01.07.07.013 Càmera fixa p/CTTV,color-B/N, CCD1/3",res=53	100	585,10	100	585,10
0024	**Audiovisuals**	**1.044,58**			
	01.07.08.01.001 Placa Compact Digital T S1 201 PE421201	100	97,53	100	97,53
	01.07.08.01.002 Caixa encastar placa S1 132x122x60 mm PE	100	32,09	100	32,09
	01.07.08.01.003 Mòdul àudio Visualtech i mòdul control Comp	100	232,23	100	232,23
	01.07.08.01.004 Alimentador ALV 1,5A PE950536	100	94,93	100	94,93
	01.07.08.01.005 Telèfon Neos color negre Visualtech 5H PE5	100	53,61	100	53,61
	01.07.08.01.006 Obreportes universal A automàtic 280kg PE0	100	128,19	100	128,19
	01.07.08.01.007 Cable p/interfon 8 fils, coberta color blau CAI	100	330,40	100	330,40
	01.07.08.01.008 Tub flexible corrugat plàstic s/halògens,DN=2	100	75,60	100	75,60
0025	**Instal·lacions de protecció contra incendi**	**730,58**			
	01.07.09.01.001 Extintor manual de pols seca polivalent, de c	100	159,06	100	159,06
	01.07.09.01.002 Extintor manual de diòxid de carboni, de càrr	100	111,43	100	111,43
	01.07.09.02.001 Sistema de segellat de pas de cables amb a	100	83,85	100	83,85
	01.07.09.02.002 Sistema de segellat de pas d'instal·lacions d	100	88,44	100	88,44
	01.07.09.03.001 Retol seny. instal.protecció/incendis,210x210	100	143,60	100	143,60
	01.07.09.03.002 Retol seny. recorregut evac.sortida emerg.,3	100	144,20	100	144,20
0026	**Altres**	**10.500,40**			
	01.07.10.01.001 Partida alçada connexió de servei aigües plu	100	1.300,00	100	1.300,00
	01.07.10.01.002 Partida alçada connexió de servei aigües fec	100	1.500,00	100	1.500,00
	01.07.10.01.003 Partida alçada connexió de servei elèctrica	100	3.200,40	100	3.200,40
	01.07.10.01.004 Partida alçada connexió de servei aigua sani	100	2.000,00	100	2.000,00
	01.07.10.01.005 Partida alçada connexió de servei de telefon	100	2.500,00	100	2.500,00
0027	**EQUIPAMENT**	**53.957,21**			
	01.08.001 Taula fusta sobre melamina, 80x140x73cm,estr.ac	100	3.551,35	100	3.551,35
	01.08.002 Cadira oficina, respatller malla transp. negre	100	3.082,94	100	3.082,94
	01.08.003 Calaixera d'oficina amb rodes	100	2.243,22	100	2.243,22
	01.08.004 Buc de 2 prestatges.	100	1.058,45	100	1.058,45
	01.08.005 Safata Correspondència	100	184,58	100	184,58
	01.08.006 Organitzador d'escriptori	100	184,58	100	184,58
	01.08.007 Paperera	100	125,29	100	125,29
	01.08.008 Plafó perforat	100	216,08	100	216,08
	01.08.009 Accessori Plafó - Pinça	100	216,08	100	216,08
	01.08.010 Accessori Plafó - Recipient	100	122,40	100	122,40
	01.08.011 Accessori Plafó - Ganxo	100	57,60	100	57,60

RELACIÓ TASQUES/PRESSUPOST

Data: 28/08/24

Estat: Planejament Data inici:01/09/2024 Data fi:01/07/2025
Anàlisi econòmica pendent

Tasca	Descripció	Cost			
	Línia pressupost	% Total	Import	% Assignat	Assignat
	01.08.012 Accessori Plafó - Lleixa	100	132,00	100	132,00
	01.08.013 Accessori Plafó - Cistell	100	132,08	100	132,08
	01.08.014 Test interior	100	131,84	100	131,84
	01.08.015 Test interior gres vidrat	100	185,80	100	185,80
	01.08.016 Planta Natural - Chamaedorea Elegans	100	24,96	100	24,96
	01.08.017 Planta Natural - Zamioculcas	100	305,60	100	305,60
	01.08.018 Caixa amb tapa	100	184,20	100	184,20
	01.08.019 Planta Natural - Monstera	100	314,85	100	314,85
	01.08.020 Taula rodona	100	356,07	100	356,07
	01.08.021 Cadira negre	100	6.504,16	100	6.504,16
	01.08.022 Taula de Menjador 220x95cm	100	816,23	100	816,23
	01.08.023 Cadira de fusta	100	1.297,12	100	1.297,12
	01.08.024 Marc quadre amb paspartú, blanc	100	765,60	100	765,60
	01.08.025 Tamboret	100	395,55	100	395,55
	01.08.026 Tamboret alt	100	129,90	100	129,90
	01.08.027 Taula d'oficina 140x70cm	100	205,84	100	205,84
	01.08.028 Sofà de dues places 186x48x40	100	2.176,47	100	2.176,47
	01.08.029 Butaca negre	100	304,00	100	304,00
	01.08.030 Buc de 3 prestatges.	100	4.480,96	100	4.480,96
	01.08.031 Tauletes auxiliars. Joc de 2 unitats.	100	333,00	100	333,00
	01.08.032 Catifa interior/exterior	100	180,00	100	180,00
	01.08.033 Cistell	100	31,18	100	31,18
	01.08.034 Element decoratiu - Casa	100	11,39	100	11,39
	01.08.035 Element decoratiu - Rellotge de sorra	100	11,39	100	11,39
	01.08.036 Coixí 50cm color verd	100	224,88	100	224,88
	01.08.037 Coixí 50cm color grisenc	100	368,00	100	368,00
	01.08.038 Cistell natural Diàmetre 25cm i Alçada 23cm.	100	113,90	100	113,90
	01.08.039 Cistell natural Diàmetre 15cm i Alçada 13cm.	100	71,90	100	71,90
	01.08.040 Butaca de fusta	100	1.720,00	100	1.720,00
	01.08.041 Catifa infantil	100	8,80	100	8,80
	01.08.042 Taula i 2 cadires per nens	100	267,00	100	267,00
	01.08.043 Cavallet infantil	100	28,75	100	28,75
	01.08.044 Rotlle de paper per dibuixar	100	79,20	100	79,20
	01.08.045 Portarrotlles emmagatzematge	100	35,85	100	35,85
	01.08.046 Cartes infantils	100	26,34	100	26,34
	01.08.047 Peluix - Os	100	20,04	100	20,04
	01.08.048 Peluix - Pop	100	50,97	100	50,97
	01.08.049 Peluix - Lleó	100	36,48	100	36,48
	01.08.050 Peluix - Extraterrestre	100	19,28	100	19,28
	01.08.051 Peluix - Pilota	100	7,74	100	7,74
	01.08.052 Eines Joguina	100	18,04	100	18,04
	01.08.053 Grua amb blocs infantil	100	16,99	100	16,99
	01.08.054 Joc de te infantil	100	9,12	100	9,12
	01.08.055 Llapis colors	100	60,32	100	60,32
	01.08.056 Retoladors colors	100	10,88	100	10,88
	01.08.057 Caixa d'emmagatzematge	100	37,75	100	37,75
	01.08.058 Penjador roba	100	65,48	100	65,48
	01.08.059 Llum de taula	100	65,48	100	65,48
	01.08.060 Taula de fusta	100	545,78	100	545,78
	01.08.061 Cadira de fusta	100	1.325,06	100	1.325,06
	01.08.062 Taula de centre de fusta	100	576,92	100	576,92
	01.08.063 Tauler de notes magnètic	100	24,52	100	24,52
	01.08.064 Catifa Rodona	100	618,92	100	618,92

RELACIÓ TASQUES/PRESSUPOST

Data: 28/08/24

Estat: Planejament Data inici:01/09/2024 Data fi:01/07/2025
Anàlisi econòmica pendent

Tasca	Descripció	Cost			
	Línia pressupost	% Total	Import	% Assignat	Assignat
	01.08.065 Puf plegable.	100	212,92	100	212,92
	01.08.066 Circuit de tren	100	57,50	100	57,50
	01.08.067 Aïllam.acúst 2 panells fonoabs. 100%poliester, 41x	100	214,68	100	214,68
	01.08.068 Taula de reuinons 300x120cm	100	806,35	100	806,35
	01.08.069 Penjador roba amb rodes, negre, composit plàstic	100	53,99	100	53,99
	01.08.070 Tovalloler de peu 2 braços, bambú, vernís acrílic in	100	117,00	100	117,00
	01.08.071 Lleixa cantonera per al lavabo, bambú acrílic incolo	100	265,50	100	265,50
	01.08.072 Escombreta de vàter, plàstic	100	26,52	100	26,52
	01.08.073 Tovallola de mà, gris fosc, 50x100 cm	100	79,56	100	79,56
	01.08.074 Barra mural doble abatible p/bany adaptat,L=800m	100	895,14	100	895,14
	01.08.075 Placa senyalització interior acer inoxidable setinat,	100	74,37	100	74,37
	01.08.076 Armari neteja, estr.acer, pintat blanc 40x30x160cm	100	349,53	100	349,53
	01.08.077 Mirall circular de 80cm de diàmetre.,col.fixat s/para	100	320,61	100	320,61
	01.08.078 Frigo+conge.,199 x 59.5 x 65.6 ,1portes frt.,330l,Tª	100	931,29	100	931,29
	01.08.079 Frigo baix 90cm,55x85x58,1porta frt.,109l,acer inox	100	355,89	100	355,89
	01.08.080 Forn microones p/menjars,col.	100	74,63	100	74,63
	01.08.081 Aigüera planx.ac.inox.,pica i escorr.,L70-80cm,brilla	100	233,48	100	233,48
	01.08.082 Aixeta monocomand. p/aigüera munt.superf.,llautó	100	246,28	100	246,28
	01.08.083 Mòdul estàndard p/moble cuina baix 600x600mm h	100	552,21	100	552,21
	01.08.084 Mòdul estàndard p/moble cuina baix 600x600mm h	100	720,25	100	720,25
	01.08.085 Taulell inox AISI 316,g=1mm,polit 150,ampl.=60,for	100	2.837,69	100	2.837,69
	01.08.086 Abocador porcell.,aliment.integ.,blanc,preu sup.,co	100	171,88	100	171,88
	01.08.087 Vinil autoadhesiu,diferents pictogrames,col·locat	100	4.654,52	100	4.654,52
	01.08.088 Tamboret baix	100	67,61	100	67,61
	01.08.089 Focus amb rodes giratòries i braç flexible,col.super	100	208,15	100	208,15
	01.08.090 Llitera d'exploració ginecològica, estructura d'acer	100	2.522,51	100	2.522,51
0028	**TREBALLS PREVIS**	**2.029,17**			
	01.09.01.001 Neteja+esbrossada terreny,retro.,+càrr.mec.s/ca	100	2.029,17	100	2.029,17
0029	**MOVIMENT TERRES**	**1.595,64**			
	01.09.02.001 Prot.talús, manta degradable de coco KP100 / C	100	1.135,50	100	1.135,50
	01.09.02.002 Excav.rasa/pou,h<=2m,terreny compact.(SPT 2	100	460,14	100	460,14
0030	**FONAMENTACIO**	**27.685,18**			
	01.09.03.001 Form.rases/pous fonam.,formigó per armar +ad	100	5.742,76	100	5.742,76
	01.09.03.002 Arm.rases i pous AP500S barres corrug.	100	11.185,07	100	11.185,07
	01.09.03.003 Encofrat tauler rasa/pou fonament	100	7.165,22	100	7.165,22
	01.09.03.004 Form.p/fàb.blocs mort.arg.exp. formigó per arma	100	1.113,89	100	1.113,89
	01.09.03.005 Paret estructural,p/revestir,g=20cm,bloc ciment	100	1.370,21	100	1.370,21
	01.09.03.006 Acer b/corrug.obra B500S p/arm.paret bloc mor	100	1.108,03	100	1.108,03
0031	**JARDINERIA**	**5.132,70**			
	01.09.04.001 Hidrosembra barreja p/gespa St.C4,10g/m2, aig	100	119,00	100	119,00
	01.09.04.002 Subministrament div.especies arbustives AF 20	100	291,00	100	291,00
	01.09.04.003 Subministrament Especies arbustivas (Cistus sa	100	65,40	100	65,40
	01.09.04.004 Subministrament especies arbustivas (Erica arb	100	273,00	100	273,00
	01.09.04.005 Plant.arbust/arbre petit,cont.=1,5-3l,30x30x30cm	100	102,80	100	102,80
	01.09.04.006 Plant.arbust/arbre petit,cont.=5-10l,45x45x30cm	100	558,00	100	558,00
	01.09.04.007 Plant.arbust/arbre petit,cont.=1-1,5l,25x25x25cm	100	441,00	100	441,00
	01.09.04.008 Subministrament Prunus cerasifera Pissardii pe	100	500,80	100	500,80
	01.09.04.009 Subministrament Styphnolobium japonicum de p	100	87,71	100	87,71
	01.09.04.010 Terra vegetal jardineria cat.alta,sacs 0,8m3,esc	100	2.490,39	100	2.490,39
	01.09.04.011 Plant.planifoli,pa terra/conten.,perím=14-18cm,8	100	203,60	100	203,60
0032	**EQUIPAMENT**	**1.247,10**			
	01.09.05.001 Joc infantil de Troncs d'equilibri de fusta per ext	100	1.091,18	100	1.091,18

RELACIÓ TASQUES/PRESSUPOST

Data: 28/08/24

Estat: Planejament Data inici:01/09/2024 Data fi:01/07/2025
Anàlisi econòmica pendent

Tasca	Descripció	Cost			
	Línia pressupost	% Total	Import	% Assignat	Assignat
	01.09.05.002 Banc de fusta Model NÄMMARÖ de IKEA o eq.	100	155,92	100	155,92
0033	**ELEMENTS TANCAMENT I PROTECCIÓ**	**22.385,45**			
	01.09.06.001 Tanc. 50% per gelosia ceràmica calada i 50% m	100	16.564,80	100	16.564,80
	01.09.06.002 Tanca acer h=1,84m, panells=2,65x1,84m ,mall	100	5.820,65	100	5.820,65
0034	**Construcció**	**13.370,67**			
	01.10.RC.R1.001 Transp.terres,reutilitz.obra,camió 7t,carreg.	100	144,97	100	144,97
	01.10.RC.R2.001 Càrrega mec.+transp.terres,instal.gestió res	100	7.433,32	100	7.433,32
	01.10.RC.R2.002 Deposició controlada dipòsit autoritzat,resid	100	5.303,11	100	5.303,11
	01.10.RC.R2.003 Càrr.mec. residus inerts o no especials inst	100	158,99	100	158,99
	01.10.RC.R2.004 Deposició controlada centre reciclatge,resid	100	66,02	100	66,02
	01.10.RC.R2.005 Deposició controlada centre reciclatge,resid	100	124,97	100	124,97
	01.10.RC.R2.006 Deposició controlada centre reciclatge,resid	100	0,00	100	0,00
	01.10.RC.R2.007 Deposició controlada centre reciclatge,resid	100	84,25	100	84,25
	01.10.RC.R2.008 Deposició controlada centre selec.+transf.,r	100	55,04	100	55,04
0035	**Enderroc**	**6.651,75**			
	01.10.RE.R1.001 Classif.obra residus construcció/demoliciós	100	2.632,35	100	2.632,35
	01.10.RE.R2.001 Càrr.mec. residus inerts o no especials inst	100	976,50	100	976,50
	01.10.RE.R2.002 Deposició controlada dipòsit autoritzat inclò	100	3.042,90	100	3.042,90
0036	**EQUIPS PROTECCIÓ INDIVIDUAL**	**2.029,55**			
	01.11.01.001 Casc seguretat,p/ús normal,contra cops,PE,pm	100	177,00	100	177,00
	01.11.01.002 Ulleres hermèt.p/esmer.,muntura cassoleta,viso	100	41,50	100	41,50
	01.11.01.003 Ulleres antiimp.st.,muntura univ.,visor transp.c/e	100	67,40	100	67,40
	01.11.01.004 Pantalla protec.riscs mecàn.,visor malla reixeta	100	138,00	100	138,00
	01.11.01.005 Protector auditiu auricular,arnès,orelleres antiso	100	418,20	100	418,20
	01.11.01.006 Mascareta,protecció respiratòria	100	20,85	100	20,85
	01.11.01.007 Màscara,protecció respiratòria	100	312,60	100	312,60
	01.11.01.008 Filtre,c/partícules,identificació banda color blanc	100	120,00	100	120,00
	01.11.01.009 Filtre mixte,c/gasos+partícules	100	168,60	100	168,60
	01.11.01.010 Guants c/ag.químics+microorganismes	100	162,60	100	162,60
	01.11.01.011 Cinturó antivib.,ajust./transpi.	100	137,44	100	137,44
	01.11.01.012 Sistema subjecció en pos.treball+pèrdua equilib	100	265,36	100	265,36
0037	**SISTEMES DE PROTECCIÓ COL·LECTIVA**	**4.158,93**			
	01.11.02.001 Protecció horitz.obertur.,xarxa prot.caig.,fil trena	100	512,47	100	512,47
	01.11.02.002 Barana prot.,perím.sost.,h=1m,travesser sup.+i	100	503,93	100	503,93
	01.11.02.003 Barana prot.,perím.coron.excav.,h=1m,travesse	100	720,50	100	720,50
	01.11.02.004 Protecció col·lectiva vert.,perím.façan.,c/caig.pe	100	1.318,67	100	1.318,67
	01.11.02.005 Bolet vermell p/protecció extrem armadures	100	104,00	100	104,00
	01.11.02.006 Topall p/descàr.camió excav.,ampl.=4m,fusta/m	100	121,80	100	121,80
	01.11.02.007 Senyal prohib.normalitz.,pictogr.negre s/blanc fo	100	95,88	100	95,88
	01.11.02.008 Senyal oblig.normalitz.,pictogr.blanc s/blau form	100	110,04	100	110,04
	01.11.02.009 Senyal indicativa ubicació ext.inc.,normalitz.,pic	100	186,60	100	186,60
	01.11.02.010 Rètol adhes.(MIE-RAT.10),maniobra p/quad.cor	100	10,50	100	10,50
	01.11.02.011 Senyal advert.normalitz.,pictogr.negre s/groc,tri	100	171,00	100	171,00
	01.11.02.012 Extintor pols seca,6kg,pressió incorpo.pintat,su	100	303,54	100	303,54
0038	**IMPLANTACIÓ PROVISIONAL DEL PERSONAL D'OBRA**	**11.417,44**			
	01.11.03.001 Tanca h=2m,planxa acer galv.+pals/3m,daus fo	100	6.940,20	100	6.940,20
	01.11.03.002 Porta planxa acer bat.=1u,A=1m,H=2m,bast.tub	100	171,06	100	171,06
	01.11.03.003 Porta planxa acer bat.=2u,A=5m,H=2m,bast.tub	100	536,68	100	536,68
	01.11.03.004 Llumenera làmpada fixa ambre,desmunt.inclòs	100	266,76	100	266,76
	01.11.03.005 Llog.mòd.pref.sanitaris 3,7x2,4m	100	627,22	100	627,22
	01.11.03.006 Llog.mòd.pref.vestidors 8x2,4m	100	744,70	100	744,70
	01.11.03.007 Llog. de mòd.pref.menjador 6x2,4m	100	666,27	100	666,27

RELACIÓ TASQUES/PRESSUPOST

Data: 28/08/24

Estat: Planejament Data inici:01/09/2024 Data fi:01/07/2025
Anàlisi econòmica pendent

Tasca	Descripció	Cost			
	Línia pressupost	**% Total**	**Import**	**% Assignat**	**Assignat**
	01.11.03.008 Armari metàl·lic,individual,0.4x0.5x1,8m,col.+de	100	701,28	100	701,28
	01.11.03.009 Banc fusta,3,5mx0,4m,p/5pers.,col.+desmunt.in	100	72,33	100	72,33
	01.11.03.010 Taula fusta tauler melamina,3,5mx0,8m,p/10per	100	60,50	100	60,50
	01.11.03.011 Nevera elèctrica 100l,col.+desmunt.inclòs	100	259,06	100	259,06
	01.11.03.012 Planxa elèct.p/menjars,60x45cm,col.+desmunt.i	100	118,20	100	118,20
	01.11.03.013 Forn microones p/menjars,col.+desmunt.inclòs	100	149,08	100	149,08
	01.11.03.014 Recipient p/escombraries,100l,col.+desmunt.inc	100	86,74	100	86,74
	01.11.03.015 Penja-robes dutxa col.+desmunt.inclòs	100	17,36	100	17,36

PREVISIÓ DE CERTIFICACIONS

Data:28/08/24 Pag.: 1

Estat: Planejament Data inici:01/09/2024 Data fi:01/07/2025

Anàlisi econòmica pendent

Tasca Codi	Descripció Import total assignat		Període	Acumulat	Període	Acumulat	Període	Acumulat
0000	Tasca inici	PI-PF	0,00	0,00	0,00	0,00	0,00	0,00
	0,00	UI-UF	0,00	0,00	0,00	0,00	0,00	0,00
0001	TREBALLS PREVIS	PI-PF	0,00	0,00	0,00	0,00	0,00	0,00
	7.405,99	UI-UF	0,00	0,00	0,00	0,00	0,00	0,00
0002	TREBALLS DESVIACIÓ AFECTACIO	PI-PF	0,00	0,00	0,00	0,00	0,00	0,00
	MINA EXISTENT 17.862,48	UI-UF	0,00	0,00	0,00	0,00	0,00	0,00
0003	MOVIMENT DE TERRES	PI-PF	0,00	0,00	0,00	0,00	0,00	0,00
	6.695,17	UI-UF	0,00	0,00	0,00	0,00	0,00	0,00
0004	FONAMENTACIO	PI-PF	0,00	0,00	0,00	0,00	0,00	0,00
	54.678,06	UI-UF	0,00	0,00	0,00	0,00	0,00	0,00
0005	Estructura de formigó	PI-PF	0,00	0,00	0,00	0,00	0,00	0,00
	1.118,82	UI-UF	0,00	0,00	0,00	0,00	0,00	0,00
0006	Estructura de fusta	PI-PF	0,00	0,00	0,00	0,00	0,00	0,00
	208.968,88	UI-UF	0,00	0,00	0,00	0,00	0,00	0,00
0007	Estructura de fàbrica i fàbrica	PI-PF	0,00	0,00	0,00	0,00	0,00	0,00
	armada 5.295,15	UI-UF	0,00	0,00	0,00	0,00	0,00	0,00
0008	SOLERES	PI-PF	0,00	0,00	0,00	0,00	0,00	0,00
	46.186,14	UI-UF	0,00	0,00	0,00	0,00	0,00	0,00
0009	FAÇANES	PI-PF	0,00	0,00	0,00	0,00	0,00	0,00
	72.687,12	UI-UF	0,00	0,00	0,00	0,00	0,00	0,00
0010	COBERTES	PI-PF	0,00	0,00	0,00	0,00	0,00	0,00
	82.199,95	UI-UF	0,00	0,00	0,00	0,00	0,00	0,00
0011	FUSTERIES EXTERIORS	PI-PF	0,00	0,00	0,00	0,00	0,00	0,00
	63.118,58	UI-UF	0,00	0,00	0,00	0,00	0,00	0,00
0012	SERRALLERIA EXTERIOR	PI-PF	0,00	0,00	0,00	0,00	0,00	0,00
	6.632,85	UI-UF	0,00	0,00	0,00	0,00	0,00	0,00
0013	ENVANS I ELEMENTS DIVISORIS	PI-PF	0,00	0,00	0,00	0,00	0,00	0,00
	23.627,39	UI-UF	0,00	0,00	0,00	0,00	0,00	0,00
0014	FUSTERIA INTERIOR	PI-PF	0,00	0,00	0,00	0,00	0,00	0,00
	42.811,30	UI-UF	0,00	0,00	0,00	0,00	0,00	0,00
0015	REVESTIMENTS	PI-PF	0,00	0,00	0,00	0,00	0,00	0,00
	23.704,85	UI-UF	0,00	0,00	0,00	0,00	0,00	0,00
0016	PAVIMENTS	PI-PF	0,00	0,00	0,00	0,00	0,00	0,00
	52.314,63	UI-UF	0,00	0,00	0,00	0,00	0,00	0,00

PREVISIÓ DE CERTIFICACIONS

Data:28/08/24 Pag.: 2

Estat: Planejament Data inici:01/09/2024 Data fi:01/07/2025

Anàlisi econòmica pendent

Tasca Codi	Descripció Import total assignat		Període	Acumulat	Període	Acumulat	Període	Acumulat
0017	Instal·lacions d'aigua	PI-PF	0,00	0,00	0,00	0,00	0,00	0,00
	14.021,93	UI-UF	0,00	0,00	0,00	0,00	0,00	0,00
0018	Evacuació aigües	PI-PF	0,00	0,00	0,00	0,00	0,00	0,00
	24.000,56	UI-UF	0,00	0,00	0,00	0,00	0,00	0,00
0019	Instal.lacions tèrmiques	PI-PF	0,00	0,00	0,00	0,00	0,00	0,00
	51.462,29	UI-UF	0,00	0,00	0,00	0,00	0,00	0,00
0020	Instal.lació Ventilació	PI-PF	0,00	0,00	0,00	0,00	0,00	0,00
	807,04	UI-UF	0,00	0,00	0,00	0,00	0,00	0,00
0021	Instal.lació Electrica	PI-PF	0,00	0,00	0,00	0,00	0,00	0,00
	62.304,28	UI-UF	0,00	0,00	0,00	0,00	0,00	0,00
0022	Instal.lacions d'il.luminació	PI-PF	0,00	0,00	0,00	0,00	0,00	0,00
	20.463,76	UI-UF	0,00	0,00	0,00	0,00	0,00	0,00
0023	Telecomunicacions	PI-PF	0,00	0,00	0,00	0,00	0,00	0,00
	10.254,43	UI-UF	0,00	0,00	0,00	0,00	0,00	0,00
0024	Audiovisuals	PI-PF	0,00	0,00	0,00	0,00	0,00	0,00
	1.044,58	UI-UF	0,00	0,00	0,00	0,00	0,00	0,00
0025	Instal·lacions de protecció	PI-PF	0,00	0,00	0,00	0,00	0,00	0,00
	contra incendi 730,58	UI-UF	0,00	0,00	0,00	0,00	0,00	0,00
0026	Altres	PI-PF	0,00	0,00	0,00	0,00	0,00	0,00
	10.500,40	UI-UF	0,00	0,00	0,00	0,00	0,00	0,00
0027	EQUIPAMENT	PI-PF	0,00	0,00	0,00	0,00	0,00	0,00
	53.957,21	UI-UF	0,00	0,00	0,00	0,00	0,00	0,00
0028	TREBALLS PREVIS	PI-PF	0,00	0,00	0,00	0,00	0,00	0,00
	2.029,17	UI-UF	0,00	0,00	0,00	0,00	0,00	0,00
0029	MOVIMENT TERRES	PI-PF	0,00	0,00	0,00	0,00	0,00	0,00
	1.595,64	UI-UF	0,00	0,00	0,00	0,00	0,00	0,00
0030	FONAMENTACIO	PI-PF	0,00	0,00	0,00	0,00	0,00	0,00
	27.685,18	UI-UF	0,00	0,00	0,00	0,00	0,00	0,00
0031	JARDINERIA	PI-PF	0,00	0,00	0,00	0,00	0,00	0,00
	5.132,70	UI-UF	0,00	0,00	0,00	0,00	0,00	0,00
0032	EQUIPAMENT	PI-PF	0,00	0,00	0,00	0,00	0,00	0,00
	1.247,10	UI-UF	0,00	0,00	0,00	0,00	0,00	0,00
0033	ELEMENTS TANCAMENT I PROTECCIÓ	PI-PF	0,00	0,00	0,00	0,00	0,00	0,00
	22.385,45	UI-UF	0,00	0,00	0,00	0,00	0,00	0,00

PREVISIÓ DE CERTIFICACIONS

Data:28/08/24 Pag.: 3

Estat: Planejament Data inici:01/09/2024 Data fi:01/07/2025

Anàlisi econòmica pendent

Tasca Codi	Descripció / Import total assignat		Període	Acumulat	Període	Acumulat	Període	Acumulat
0034	Construcció	PI-PF	0,00	0,00	0,00	0,00	0,00	0,00
	13.370,67	UI-UF	0,00	0,00	0,00	0,00	0,00	0,00
0035	Enderroc	PI-PF	0,00	0,00	0,00	0,00	0,00	0,00
	6.651,75	UI-UF	0,00	0,00	0,00	0,00	0,00	0,00
0036	EQUIPS PROTECCIÓ INDIVIDUAL	PI-PF	0,00	0,00	0,00	0,00	0,00	0,00
	2.029,55	UI-UF	0,00	0,00	0,00	0,00	0,00	0,00
0037	SISTEMES DE PROTECCIÓ	PI-PF	0,00	0,00	0,00	0,00	0,00	0,00
	COL·LECTIVA 4.158,93	UI-UF	0,00	0,00	0,00	0,00	0,00	0,00
0038	IMPLANTACIÓ PROVISIONAL DEL	PI-PF	0,00	0,00	0,00	0,00	0,00	0,00
	PERSONAL D'OBRA 11.417,44	UI-UF	0,00	0,00	0,00	0,00	0,00	0,00
ZZZZ	Tasca fi	PI-PF	0,00	0,00	0,00	0,00	0,00	0,00
	0,00	UI-UF	0,00	0,00	0,00	0,00	0,00	0,00
TOTALS	**1.062.558,00**	**PI-PF**	**0,00**	**0,00**	**0,00**	**0,00**	**0,00**	**0,00**
		UI-UF	**0,00**	**0,00**	**0,00**	**0,00**	**0,00**	**0,00**

PREVISIÓ DE CERTIFICACIONS

Data:28/08/24 Pag.: 4

Estat: Planejament Data inici:01/09/2024 Data fi:01/07/2025

Anàlisi econòmica pendent

Tasca Codi	Descripció / Import total assignat		Període	Acumulat	Període	Acumulat	Període	Acumulat
0000	Tasca inici	PI-PF	0,00	0,00	0,00	0,00	0,00	0,00
	0,00	UI-UF	0,00	0,00	0,00	0,00	0,00	0,00
0001	TREBALLS PREVIS	PI-PF	0,00	0,00	0,00	0,00	0,00	0,00
	7.405,99	UI-UF	0,00	0,00	0,00	0,00	0,00	0,00
0002	TREBALLS DESVIACIÓ AFECTACIO	PI-PF	0,00	0,00	0,00	0,00	0,00	0,00
	MINA EXISTENT 17.862,48	UI-UF	0,00	0,00	0,00	0,00	0,00	0,00
0003	MOVIMENT DE TERRES	PI-PF	0,00	0,00	0,00	0,00	0,00	0,00
	6.695,17	UI-UF	0,00	0,00	0,00	0,00	0,00	0,00
0004	FONAMENTACIO	PI-PF	0,00	0,00	0,00	0,00	0,00	0,00
	54.678,06	UI-UF	0,00	0,00	0,00	0,00	0,00	0,00
0005	Estructura de formigó	PI-PF	0,00	0,00	0,00	0,00	0,00	0,00
	1.118,82	UI-UF	0,00	0,00	0,00	0,00	0,00	0,00
0006	Estructura de fusta	PI-PF	0,00	0,00	0,00	0,00	0,00	0,00
	208.968,88	UI-UF	0,00	0,00	0,00	0,00	0,00	0,00
0007	Estructura de fàbrica i fàbrica	PI-PF	0,00	0,00	0,00	0,00	0,00	0,00
	armada 5.295,15	UI-UF	0,00	0,00	0,00	0,00	0,00	0,00
0008	SOLERES	PI-PF	0,00	0,00	0,00	0,00	0,00	0,00
	46.186,14	UI-UF	0,00	0,00	0,00	0,00	0,00	0,00
0009	FAÇANES	PI-PF	0,00	0,00	0,00	0,00	0,00	0,00
	72.687,12	UI-UF	0,00	0,00	0,00	0,00	0,00	0,00
0010	COBERTES	PI-PF	0,00	0,00	0,00	0,00	0,00	0,00
	82.199,95	UI-UF	0,00	0,00	0,00	0,00	0,00	0,00
0011	FUSTERIES EXTERIORS	PI-PF	0,00	0,00	0,00	0,00	0,00	0,00
	63.118,58	UI-UF	0,00	0,00	0,00	0,00	0,00	0,00
0012	SERRALLERIA EXTERIOR	PI-PF	0,00	0,00	0,00	0,00	0,00	0,00
	6.632,85	UI-UF	0,00	0,00	0,00	0,00	0,00	0,00
0013	ENVANS I ELEMENTS DIVISORIS	PI-PF	0,00	0,00	0,00	0,00	0,00	0,00
	23.627,39	UI-UF	0,00	0,00	0,00	0,00	0,00	0,00
0014	FUSTERIA INTERIOR	PI-PF	0,00	0,00	0,00	0,00	0,00	0,00
	42.811,30	UI-UF	0,00	0,00	0,00	0,00	0,00	0,00
0015	REVESTIMENTS	PI-PF	0,00	0,00	0,00	0,00	0,00	0,00
	23.704,85	UI-UF	0,00	0,00	0,00	0,00	0,00	0,00
0016	PAVIMENTS	PI-PF	0,00	0,00	0,00	0,00	0,00	0,00
	52.314,63	UI-UF	0,00	0,00	0,00	0,00	0,00	0,00

PREVISIÓ DE CERTIFICACIONS

Estat: Planejament Data inici:01/09/2024 Data fi:01/07/2025

Anàlisi econòmica pendent

Tasca Codi	Descripció / Import total assignat		Període	Acumulat	Període	Acumulat	Període	Acumulat
0017	Instal·lacions d'aigua	PI-PF	0,00	0,00	0,00	0,00	0,00	0,00
	14.021,93	UI-UF	0,00	0,00	0,00	0,00	0,00	0,00
0018	Evacuació aigües	PI-PF	0,00	0,00	0,00	0,00	0,00	0,00
	24.000,56	UI-UF	0,00	0,00	0,00	0,00	0,00	0,00
0019	Instal.lacions tèrmiques	PI-PF	0,00	0,00	0,00	0,00	0,00	0,00
	51.462,29	UI-UF	0,00	0,00	0,00	0,00	0,00	0,00
0020	Instal.lació Ventilació	PI-PF	0,00	0,00	0,00	0,00	0,00	0,00
	807,04	UI-UF	0,00	0,00	0,00	0,00	0,00	0,00
0021	Instal.lació Electrica	PI-PF	0,00	0,00	0,00	0,00	0,00	0,00
	62.304,28	UI-UF	0,00	0,00	0,00	0,00	0,00	0,00
0022	Instal.lacions d'il.luminació	PI-PF	0,00	0,00	0,00	0,00	0,00	0,00
	20.463,76	UI-UF	0,00	0,00	0,00	0,00	0,00	0,00
0023	Telecomunicacions	PI-PF	0,00	0,00	0,00	0,00	0,00	0,00
	10.254,43	UI-UF	0,00	0,00	0,00	0,00	0,00	0,00
0024	Audiovisuals	PI-PF	0,00	0,00	0,00	0,00	0,00	0,00
	1.044,58	UI-UF	0,00	0,00	0,00	0,00	0,00	0,00
0025	Instal·lacions de protecció	PI-PF	0,00	0,00	0,00	0,00	0,00	0,00
	contra incendi 730,58	UI-UF	0,00	0,00	0,00	0,00	0,00	0,00
0026	Altres	PI-PF	0,00	0,00	0,00	0,00	0,00	0,00
	10.500,40	UI-UF	0,00	0,00	0,00	0,00	0,00	0,00
0027	EQUIPAMENT	PI-PF	0,00	0,00	0,00	0,00	0,00	0,00
	53.957,21	UI-UF	0,00	0,00	0,00	0,00	0,00	0,00
0028	TREBALLS PREVIS	PI-PF	0,00	0,00	0,00	0,00	0,00	0,00
	2.029,17	UI-UF	0,00	0,00	0,00	0,00	0,00	0,00
0029	MOVIMENT TERRES	PI-PF	0,00	0,00	0,00	0,00	0,00	0,00
	1.595,64	UI-UF	0,00	0,00	0,00	0,00	0,00	0,00
0030	FONAMENTACIO	PI-PF	0,00	0,00	0,00	0,00	0,00	0,00
	27.685,18	UI-UF	0,00	0,00	0,00	0,00	0,00	0,00
0031	JARDINERIA	PI-PF	0,00	0,00	0,00	0,00	0,00	0,00
	5.132,70	UI-UF	0,00	0,00	0,00	0,00	0,00	0,00
0032	EQUIPAMENT	PI-PF	0,00	0,00	0,00	0,00	0,00	0,00
	1.247,10	UI-UF	0,00	0,00	0,00	0,00	0,00	0,00
0033	ELEMENTS TANCAMENT I PROTECCIÓ	PI-PF	0,00	0,00	0,00	0,00	0,00	0,00
	22.385,45	UI-UF	0,00	0,00	0,00	0,00	0,00	0,00

PREVISIÓ DE CERTIFICACIONS

Estat: Planejament Data inici:01/09/2024 Data fi:01/07/2025

Anàlisi econòmica pendent

Tasca Codi	Descripció / Import total assignat		Període	Acumulat	Període	Acumulat	Període	Acumulat
0034	Construcció	PI-PF	0,00	0,00	0,00	0,00	0,00	0,00
	13.370,67	UI-UF	0,00	0,00	0,00	0,00	0,00	0,00
0035	Enderroc	PI-PF	0,00	0,00	0,00	0,00	0,00	0,00
	6.651,75	UI-UF	0,00	0,00	0,00	0,00	0,00	0,00
0036	EQUIPS PROTECCIÓ INDIVIDUAL	PI-PF	0,00	0,00	0,00	0,00	0,00	0,00
	2.029,55	UI-UF	0,00	0,00	0,00	0,00	0,00	0,00
0037	SISTEMES DE PROTECCIÓ	PI-PF	0,00	0,00	0,00	0,00	0,00	0,00
	COL·LECTIVA 4.158,93	UI-UF	0,00	0,00	0,00	0,00	0,00	0,00
0038	IMPLANTACIÓ PROVISIONAL DEL	PI-PF	0,00	0,00	0,00	0,00	0,00	0,00
	PERSONAL D'OBRA 11.417,44	UI-UF	0,00	0,00	0,00	0,00	0,00	0,00
ZZZZ	Tasca fi	PI-PF	0,00	0,00	0,00	0,00	0,00	0,00
	0,00	UI-UF	0,00	0,00	0,00	0,00	0,00	0,00
TOTALS	**1.062.558,00**	**PI-PF**	**0,00**	**0,00**	**0,00**	**0,00**	**0,00**	**0,00**
		UI-UF	**0,00**	**0,00**	**0,00**	**0,00**	**0,00**	**0,00**

PREVISIÓ DE CERTIFICACIONS

Data:28/08/24 Pag.: 7

Estat: Planejament Data inici:01/09/2024 Data fi:01/07/2025

Anàlisi econòmica pendent

Tasca Codi	Descripció Import total assignat		Període	Acumulat	Període	Acumulat	Període	Acumulat
0000	Tasca inici	PI-PF	0,00	0,00	0,00	0,00	0,00	0,00
	0,00	UI-UF	0,00	0,00	0,00	0,00	0,00	0,00
0001	TREBALLS PREVIS	PI-PF	0,00	0,00	0,00	0,00	0,00	0,00
	7.405,99	UI-UF	0,00	0,00	0,00	0,00	0,00	0,00
0002	TREBALLS DESVIACIÓ AFECTACIO	PI-PF	0,00	0,00	0,00	0,00	0,00	0,00
	MINA EXISTENT 17.862,48	UI-UF	0,00	0,00	0,00	0,00	0,00	0,00
0003	MOVIMENT DE TERRES	PI-PF	0,00	0,00	0,00	0,00	0,00	0,00
	6.695,17	UI-UF	0,00	0,00	0,00	0,00	0,00	0,00
0004	FONAMENTACIO	PI-PF	0,00	0,00	0,00	0,00	0,00	0,00
	54.678,06	UI-UF	0,00	0,00	0,00	0,00	0,00	0,00
0005	Estructura de formigó	PI-PF	0,00	0,00	0,00	0,00	0,00	0,00
	1.118,82	UI-UF	0,00	0,00	0,00	0,00	0,00	0,00
0006	Estructura de fusta	PI-PF	0,00	0,00	0,00	0,00	0,00	0,00
	208.968,88	UI-UF	0,00	0,00	0,00	0,00	0,00	0,00
0007	Estructura de fàbrica i fàbrica	PI-PF	0,00	0,00	0,00	0,00	0,00	0,00
	armada 5.295,15	UI-UF	0,00	0,00	0,00	0,00	0,00	0,00
0008	SOLERES	PI-PF	0,00	0,00	0,00	0,00	0,00	0,00
	46.186,14	UI-UF	0,00	0,00	0,00	0,00	0,00	0,00
0009	FAÇANES	PI-PF	0,00	0,00	0,00	0,00	0,00	0,00
	72.687,12	UI-UF	0,00	0,00	0,00	0,00	0,00	0,00
0010	COBERTES	PI-PF	0,00	0,00	0,00	0,00	0,00	0,00
	82.199,95	UI-UF	0,00	0,00	0,00	0,00	0,00	0,00
0011	FUSTERIES EXTERIORS	PI-PF	0,00	0,00	0,00	0,00	0,00	0,00
	63.118,58	UI-UF	0,00	0,00	0,00	0,00	0,00	0,00
0012	SERRALLERIA EXTERIOR	PI-PF	0,00	0,00	0,00	0,00	0,00	0,00
	6.632,85	UI-UF	0,00	0,00	0,00	0,00	0,00	0,00
0013	ENVANS I ELEMENTS DIVISORIS	PI-PF	0,00	0,00	0,00	0,00	0,00	0,00
	23.627,39	UI-UF	0,00	0,00	0,00	0,00	0,00	0,00
0014	FUSTERIA INTERIOR	PI-PF	0,00	0,00	0,00	0,00	0,00	0,00
	42.811,30	UI-UF	0,00	0,00	0,00	0,00	0,00	0,00
0015	REVESTIMENTS	PI-PF	0,00	0,00	0,00	0,00	0,00	0,00
	23.704,85	UI-UF	0,00	0,00	0,00	0,00	0,00	0,00
0016	PAVIMENTS	PI-PF	0,00	0,00	0,00	0,00	0,00	0,00
	52.314,63	UI-UF	0,00	0,00	0,00	0,00	0,00	0,00

PREVISIÓ DE CERTIFICACIONS

Data:28/08/24 Pag.: 8

Estat: Planejament Data inici:01/09/2024 Data fi:01/07/2025

Anàlisi econòmica pendent

Tasca Codi	Descripció Import total assignat		Període	Acumulat	Període	Acumulat	Període	Acumulat
0017	Instal·lacions d'aigua	PI-PF	0,00	0,00	0,00	0,00	0,00	0,00
	14.021,93	UI-UF	0,00	0,00	0,00	0,00	0,00	0,00
0018	Evacuació aigües	PI-PF	0,00	0,00	0,00	0,00	0,00	0,00
	24.000,56	UI-UF	0,00	0,00	0,00	0,00	0,00	0,00
0019	Instal.lacions tèrmiques	PI-PF	0,00	0,00	0,00	0,00	0,00	0,00
	51.462,29	UI-UF	0,00	0,00	0,00	0,00	0,00	0,00
0020	Instal.lació Ventilació	PI-PF	0,00	0,00	0,00	0,00	0,00	0,00
	807,04	UI-UF	0,00	0,00	0,00	0,00	0,00	0,00
0021	Instal.lació Electrica	PI-PF	0,00	0,00	0,00	0,00	0,00	0,00
	62.304,28	UI-UF	0,00	0,00	0,00	0,00	0,00	0,00
0022	Instal.lacions d'il.luminació	PI-PF	0,00	0,00	0,00	0,00	0,00	0,00
	20.463,76	UI-UF	0,00	0,00	0,00	0,00	0,00	0,00
0023	Telecomunicacions	PI-PF	0,00	0,00	0,00	0,00	0,00	0,00
	10.254,43	UI-UF	0,00	0,00	0,00	0,00	0,00	0,00
0024	Audiovisuals	PI-PF	0,00	0,00	0,00	0,00	0,00	0,00
	1.044,58	UI-UF	0,00	0,00	0,00	0,00	0,00	0,00
0025	Instal·lacions de protecció	PI-PF	0,00	0,00	0,00	0,00	0,00	0,00
	contra incendi 730,58	UI-UF	0,00	0,00	0,00	0,00	0,00	0,00
0026	Altres	PI-PF	0,00	0,00	0,00	0,00	0,00	0,00
	10.500,40	UI-UF	0,00	0,00	0,00	0,00	0,00	0,00
0027	EQUIPAMENT	PI-PF	0,00	0,00	0,00	0,00	0,00	0,00
	53.957,21	UI-UF	0,00	0,00	0,00	0,00	0,00	0,00
0028	TREBALLS PREVIS	PI-PF	0,00	0,00	0,00	0,00	0,00	0,00
	2.029,17	UI-UF	0,00	0,00	0,00	0,00	0,00	0,00
0029	MOVIMENT TERRES	PI-PF	0,00	0,00	0,00	0,00	0,00	0,00
	1.595,64	UI-UF	0,00	0,00	0,00	0,00	0,00	0,00
0030	FONAMENTACIO	PI-PF	0,00	0,00	0,00	0,00	0,00	0,00
	27.685,18	UI-UF	0,00	0,00	0,00	0,00	0,00	0,00
0031	JARDINERIA	PI-PF	0,00	0,00	0,00	0,00	0,00	0,00
	5.132,70	UI-UF	0,00	0,00	0,00	0,00	0,00	0,00
0032	EQUIPAMENT	PI-PF	0,00	0,00	0,00	0,00	0,00	0,00
	1.247,10	UI-UF	0,00	0,00	0,00	0,00	0,00	0,00
0033	ELEMENTS TANCAMENT I PROTECCIÓ	PI-PF	0,00	0,00	0,00	0,00	0,00	0,00
	22.385,45	UI-UF	0,00	0,00	0,00	0,00	0,00	0,00

PREVISIÓ DE CERTIFICACIONS

Data:28/08/24 Pag.: 9

Estat: Planejament Data inici:01/09/2024 Data fi:01/07/2025

Anàlisi econòmica pendent

Tasca Codi	Descripció / Import total assignat		Període	Acumulat	Període	Acumulat	Període	Acumulat
0034	Construcció	PI-PF	0,00	0,00	0,00	0,00	0,00	0,00
	13.370,67	UI-UF	0,00	0,00	0,00	0,00	0,00	0,00
0035	Enderroc	PI-PF	0,00	0,00	0,00	0,00	0,00	0,00
	6.651,75	UI-UF	0,00	0,00	0,00	0,00	0,00	0,00
0036	EQUIPS PROTECCIÓ INDIVIDUAL	PI-PF	0,00	0,00	0,00	0,00	0,00	0,00
	2.029,55	UI-UF	0,00	0,00	0,00	0,00	0,00	0,00
0037	SISTEMES DE PROTECCIÓ	PI-PF	0,00	0,00	0,00	0,00	0,00	0,00
	COL·LECTIVA 4.158,93	UI-UF	0,00	0,00	0,00	0,00	0,00	0,00
0038	IMPLANTACIÓ PROVISIONAL DEL	PI-PF	0,00	0,00	0,00	0,00	0,00	0,00
	PERSONAL D'OBRA 11.417,44	UI-UF	0,00	0,00	0,00	0,00	0,00	0,00
ZZZZ	Tasca fi	PI-PF	0,00	0,00	0,00	0,00	0,00	0,00
	0,00	UI-UF	0,00	0,00	0,00	0,00	0,00	0,00
TOTALS	**1.062.558,00**	**PI-PF**	**0,00**	**0,00**	**0,00**	**0,00**	**0,00**	**0,00**
		UI-UF	**0,00**	**0,00**	**0,00**	**0,00**	**0,00**	**0,00**

PREVISIÓ DE CERTIFICACIONS

Data:28/08/24 Pag.: 10

Estat: Planejament Data inici:01/09/2024 Data fi:01/07/2025

Anàlisi econòmica pendent

Tasca Codi	Descripció / Import total assignat		Període	Acumulat	Període	Acumulat	Període	Acumulat
0000	Tasca inici	PI-PF	0,00	0,00	0,00	0,00		
	0,00	UI-UF	0,00	0,00	0,00	0,00		
0001	TREBALLS PREVIS	PI-PF	0,00	0,00	0,00	0,00		
	7.405,99	UI-UF	0,00	0,00	0,00	0,00		
0002	TREBALLS DESVIACIÓ AFECTACIO	PI-PF	0,00	0,00	0,00	0,00		
	MINA EXISTENT 17.862,48	UI-UF	0,00	0,00	0,00	0,00		
0003	MOVIMENT DE TERRES	PI-PF	0,00	0,00	0,00	0,00		
	6.695,17	UI-UF	0,00	0,00	0,00	0,00		
0004	FONAMENTACIO	PI-PF	0,00	0,00	0,00	0,00		
	54.678,06	UI-UF	0,00	0,00	0,00	0,00		
0005	Estructura de formigó	PI-PF	0,00	0,00	0,00	0,00		
	1.118,82	UI-UF	0,00	0,00	0,00	0,00		
0006	Estructura de fusta	PI-PF	0,00	0,00	0,00	0,00		
	208.968,88	UI-UF	0,00	0,00	0,00	0,00		
0007	Estructura de fàbrica i fàbrica	PI-PF	0,00	0,00	0,00	0,00		
	armada 5.295,15	UI-UF	0,00	0,00	0,00	0,00		
0008	SOLERES	PI-PF	0,00	0,00	0,00	0,00		
	46.186,14	UI-UF	0,00	0,00	0,00	0,00		
0009	FAÇANES	PI-PF	0,00	0,00	0,00	0,00		
	72.687,12	UI-UF	0,00	0,00	0,00	0,00		
0010	COBERTES	PI-PF	0,00	0,00	0,00	0,00		
	82.199,95	UI-UF	0,00	0,00	0,00	0,00		
0011	FUSTERIES EXTERIORS	PI-PF	0,00	0,00	0,00	0,00		
	63.118,58	UI-UF	0,00	0,00	0,00	0,00		
0012	SERRALLERIA EXTERIOR	PI-PF	0,00	0,00	0,00	0,00		
	6.632,85	UI-UF	0,00	0,00	0,00	0,00		
0013	ENVANS I ELEMENTS DIVISORIS	PI-PF	0,00	0,00	0,00	0,00		
	23.627,39	UI-UF	0,00	0,00	0,00	0,00		
0014	FUSTERIA INTERIOR	PI-PF	0,00	0,00	0,00	0,00		
	42.811,30	UI-UF	0,00	0,00	0,00	0,00		
0015	REVESTIMENTS	PI-PF	0,00	0,00	0,00	0,00		
	23.704,85	UI-UF	0,00	0,00	0,00	0,00		
0016	PAVIMENTS	PI-PF	0,00	0,00	0,00	0,00		
	52.314,63	UI-UF	0,00	0,00	0,00	0,00		

PREVISIÓ DE CERTIFICACIONS

Estat: Planejament Data inici:01/09/2024 Data fi:01/07/2025

Anàlisi econòmica pendent

Tasca Codi	Descripció / Import total assignat		Període	Acumulat	Període	Acumulat	Període	Acumulat
0017	Instal·lacions d'aigua	PI-PF	0,00	0,00	0,00	0,00		
	14.021,93	UI-UF	0,00	0,00	0,00	0,00		
0018	Evacuació aigües	PI-PF	0,00	0,00	0,00	0,00		
	24.000,56	UI-UF	0,00	0,00	0,00	0,00		
0019	Instal.lacions tèrmiques	PI-PF	0,00	0,00	0,00	0,00		
	51.462,29	UI-UF	0,00	0,00	0,00	0,00		
0020	Instal.lació Ventilació	PI-PF	0,00	0,00	0,00	0,00		
	807,04	UI-UF	0,00	0,00	0,00	0,00		
0021	Instal.lació Electrica	PI-PF	0,00	0,00	0,00	0,00		
	62.304,28	UI-UF	0,00	0,00	0,00	0,00		
0022	Instal.lacions d'il.luminació	PI-PF	0,00	0,00	0,00	0,00		
	20.463,76	UI-UF	0,00	0,00	0,00	0,00		
0023	Telecomunicacions	PI-PF	0,00	0,00	0,00	0,00		
	10.254,43	UI-UF	0,00	0,00	0,00	0,00		
0024	Audiovisuals	PI-PF	0,00	0,00	0,00	0,00		
	1.044,58	UI-UF	0,00	0,00	0,00	0,00		
0025	Instal·lacions de protecció	PI-PF	0,00	0,00	0,00	0,00		
	contra incendi 730,58	UI-UF	0,00	0,00	0,00	0,00		
0026	Altres	PI-PF	0,00	0,00	0,00	0,00		
	10.500,40	UI-UF	0,00	0,00	0,00	0,00		
0027	EQUIPAMENT	PI-PF	0,00	0,00	0,00	0,00		
	53.957,21	UI-UF	0,00	0,00	0,00	0,00		
0028	TREBALLS PREVIS	PI-PF	0,00	0,00	0,00	0,00		
	2.029,17	UI-UF	0,00	0,00	0,00	0,00		
0029	MOVIMENT TERRES	PI-PF	0,00	0,00	0,00	0,00		
	1.595,64	UI-UF	0,00	0,00	0,00	0,00		
0030	FONAMENTACIO	PI-PF	0,00	0,00	0,00	0,00		
	27.685,18	UI-UF	0,00	0,00	0,00	0,00		
0031	JARDINERIA	PI-PF	0,00	0,00	0,00	0,00		
	5.132,70	UI-UF	0,00	0,00	0,00	0,00		
0032	EQUIPAMENT	PI-PF	0,00	0,00	0,00	0,00		
	1.247,10	UI-UF	0,00	0,00	0,00	0,00		
0033	ELEMENTS TANCAMENT I PROTECCIÓ	PI-PF	0,00	0,00	0,00	0,00		
	22.385,45	UI-UF	0,00	0,00	0,00	0,00		

PREVISIÓ DE CERTIFICACIONS

Estat: Planejament Data inici:01/09/2024 Data fi:01/07/2025

Anàlisi econòmica pendent

Tasca Codi	Descripció / Import total assignat		Període	Acumulat	Període	Acumulat	Període	Acumulat
0034	Construcció	PI-PF	0,00	0,00	0,00	0,00		
	13.370,67	UI-UF	0,00	0,00	0,00	0,00		
0035	Enderroc	PI-PF	0,00	0,00	0,00	0,00		
	6.651,75	UI-UF	0,00	0,00	0,00	0,00		
0036	EQUIPS PROTECCIÓ INDIVIDUAL	PI-PF	0,00	0,00	0,00	0,00		
	2.029,55	UI-UF	0,00	0,00	0,00	0,00		
0037	SISTEMES DE PROTECCIÓ	PI-PF	0,00	0,00	0,00	0,00		
	COL·LECTIVA 4.158,93	UI-UF	0,00	0,00	0,00	0,00		
0038	IMPLANTACIÓ PROVISIONAL DEL	PI-PF	0,00	0,00	0,00	0,00		
	PERSONAL D'OBRA 11.417,44	UI-UF	0,00	0,00	0,00	0,00		
ZZZZ	Tasca fi	PI-PF	0,00	0,00	0,00	0,00		
	0,00	UI-UF	0,00	0,00	0,00	0,00		
TOTALS	**1.062.558,00**	**PI-PF**	**0,00**	**0,00**	**0,00**	**0,00**		
		UI-UF	**0,00**	**0,00**	**0,00**	**0,00**		

RESULTATS DE L'ANÀLISI I LLISTA DE LLIGAMS

Data:28/08/24 Pàg.: 1

Estat: Planejament Data inici:01/09/2024 Data fi:01/07/2025

Tasca	Durada		Restrics.	Primer	Últim	Folgances			P R E C E D E N T			C O N S E Q Ü E N T		
Codi Descripció	Cal.	Total Rom.	d'inici de fi	Inici Final	Inici Final	Inici Fi	Lliure Interna	Total	Tip. Dur.	Cal. Folg.	Codi Descripció	Tip. Dur.	Cal. Folg.	Codi Descripció
0000 Tasca inici	1	0 0		01/09/24 01/09/24	01/09/24 01/09/24	0 0	0 0	0						
												FI 0	1 0	0001 TREBALLS PREVIS
												FI 0	1 68	0002 TREBALLS DESVIACIÓ AFECTACIO MINA EXISTENT
												FI 0	1 0	0034 Construcció
												FI 0	1 0	0035 Enderroc
												FI 0	1 0	0036 EQUIPS PROTECCIÓ INDIVIDUAL
												FI 0	1 0	0037 SISTEMES DE PROTECCIÓ COL·LECTIVA
												FI 0	1 0	0038 IMPLANTACIÓ PROVISIONAL DEL PERSONAL D'OBRA
0001 TREBALLS PREVIS	1	5 5		01/09/24 05/09/24	01/09/24 05/09/24	0 0	0 0	0						
									FI 0	1 0	0000 Tasca inici	FI 0	1 0	0003 MOVIMENT DE TERRES

RESULTATS DE L'ANÀLISI I LLISTA DE LLIGAMS

Data:28/08/24 Pàg.: 2

Estat: Planejament Data inici:01/09/2024 Data fi:01/07/2025

Tasca	Durada		Restrics.	Primer	Últim	Folgances			P R E C E D E N T			C O N S E Q Ü E N T		
Codi Descripció	Cal.	Total Rom.	d'inici de fi	Inici Final	Inici Final	Inici Fi	Lliure Interna	Total	Tip. Dur.	Cal. Folg.	Codi Descripció	Tip. Dur.	Cal. Folg.	Codi Descripció
0002 TREBALLS DESVIACIÓ AFECTACIO MINA EXISTENT	1	45 45		01/09/24 15/10/24	08/11/24 22/12/24	68 68	68 -22	68						
									FI 0	1 68	0000 Tasca inici	FF 0	1 68	0005 Estructura de formigó
0003 MOVIMENT DE TERRES	1	7 7		06/09/24 12/09/24	06/09/24 12/09/24	0 0	0 0	0						
									FI 0	1 0	0001 TREBALLS PREVIS	FI 0	1 0	0004 FONAMENTACIO
0004 FONAMENTACIO	1	40 40		13/09/24 22/10/24	13/09/24 22/10/24	0 0	0 0	0						
									FI 0	1 0	0003 MOVIMENT DE TERRES	FI 0	1 20	0008 SOLERES
												FI 0	1 0	0018 Evacuació aigües
0005 Estructura de formigó	1	20 20		03/12/24 22/12/24	03/12/24 22/12/24	0 0	0 0	0						
									FF 0	1 68	0002 TREBALLS DESVIACIÓ AFECTACIO MINA EXISTENT	FI 0	1 0	0006 Estructura de fusta
									FI 0	1 0	0008 SOLERES	FI 0	1 81	0007 Estructura de fàbrica i fàbrica armada

RESULTATS DE L'ANÀLISI I LLISTA DE LLIGAMS

Data:28/08/24 Pàg.: 3

Estat: Planejament Data inici:01/09/2024 Data fi:01/07/2025

Tasca	Durada		Restrics.	Primer	Últim	Folgances			P R E C E D E N T			C O N S E Q Ü E N T		
Codi Descripció	Cal.	Total Rom.	d'inici de fi	Inici Final	Inici Final	Inici Fi	Lliure Interna	Total	Tip. Dur.	Cal. Folg.	Codi Descripció	Tip. Dur.	Cal. Folg.	Codi Descripció
0006 Estructura de fusta	1	45 45		23/12/24 05/02/25	23/12/24 05/02/25	0 0	0 0	0						
									FI 0	1 0	0005 Estructura de formigó	FI 0	1 0	0010 COBERTES
0007 Estructura de fàbrica i fàbrica armada	1	20 20		23/12/24 11/01/25	14/03/25 02/04/25	81 81	0 41	81						
									FI 0	1 81	0005 Estructura de formigó	FI 0	1 81	0009 FAÇANES
0008 SOLERES	1	21 21		12/11/24 02/12/24	12/11/24 02/12/24	0 0	0 0	0						
									FI 0	1 20	0004 FONAMENTACIO	FI 0	1 0	0005 Estructura de formigó
									FI 0	1 0	0018 Evacuació aigües	FI 0	1 61	0017 Instal·lacions d'aigua
												FI 0	1 136	0019 Instal.lacions tèrmiques
												FI 0	1 151	0020 Instal.lació Ventilació
0009 FAÇANES	1	30 30		12/01/25 10/02/25	03/04/25 02/05/25	81 81	0 21	81						

RESULTATS DE L'ANÀLISI I LLISTA DE LLIGAMS

Data:28/08/24 Pàg.: 4

Estat: Planejament Data inici:01/09/2024 Data fi:01/07/2025

Tasca	Durada		Restrics.	Primer	Últim	Folgances			P R E C E D E N T			C O N S E Q Ü E N T		
Codi Descripció	Cal.	Total Rom.	d'inici de fi	Inici Final	Inici Final	Inici Fi	Lliure Interna	Total	Tip. Dur.	Cal. Folg.	Codi Descripció	Tip. Dur.	Cal. Folg.	Codi Descripció
									FI 0	1 81	0007 Estructura de fàbrica i fàbrica armada	FI 0	1 81	0011 FUSTERIES EXTERIORS
0010 COBERTES	1	16 16		06/02/25 21/02/25	06/02/25 21/02/25	0 0	0 0	0						
									FI 0	1 0	0006 Estructura de fusta	FI 0	1 0	0013 ENVANS I ELEMENTS DIVISORIS
												FI 0	1 25	0021 Instal.lació Electrica
0011 FUSTERIES EXTERIORS	1	15 15		11/02/25 25/02/25	03/05/25 17/05/25	81 81	81 51	81						
									FI 0	1 81	0009 FAÇANES	FI 0	1 81	0015 REVESTIMENTS
0012 SERRALLERIA EXTERIOR	1	10 10		25/05/25 03/06/25	22/06/25 01/07/25	28 28	28 8	28						
									II 0	1 28	0033 ELEMENTS TANCAMENT I PROTECCIÓ	FI 0	1 28	ZZZZ Tasca fi
0013 ENVANS I ELEMENTS DIVISORIS	1	45 45		22/02/25 07/04/25	22/02/25 07/04/25	0 0	0 0	0						
									FI 0	1 0	0010 COBERTES	FI 0	1 0	0016 PAVIMENTS

RESULTATS DE L'ANÀLISI I LLISTA DE LLIGAMS

Data:28/08/24 Pàg.: 5

Estat: Planejament Data inici:01/09/2024 Data fi:01/07/2025

Tasca	Durada		Restrics.	Primer	Últim	Folgances			P R E C E D E N T			C O N S E Q Ü E N T		
Codi Descripció	Cal.	Total Rom.	d'inici de fi	Inici Final	Inici Final	Inici Fi	Lliure Interna	Total	Tip. Dur.	Cal. Folg.	Codi Descripció	Tip. Dur.	Cal. Folg.	Codi Descripció
									FI 0	1 61	0017 Instal·lacions d'aigua			
0014 FUSTERIA INTERIOR	1	15 15		03/05/25 17/05/25	03/05/25 17/05/25	0 0	0 0	0						
									FI 0	1 0	0016 PAVIMENTS	FI 0	1 0	0015 REVESTIMENTS
0015 REVESTIMENTS	1	30 30		18/05/25 16/06/25	18/05/25 16/06/25	0 0	0 0	0						
									FI 0	1 81	0011 FUSTERIES EXTERIORS			
									FI 0	1 0	0014 FUSTERIA INTERIOR	FI 0	1 15	ZZZZ Tasca fi
									FI 0	1 136	0019 Instal.lacions tèrmiques			
									FI 0	1 151	0020 Instal.lació Ventilació	FI 0	1 13	0025 Instal·lacions de protecció contra incendi
									FI 0	1 25	0021 Instal.lació Electrica	FI 0	1 0	0027 EQUIPAMENT
0016 PAVIMENTS	1	25 25		08/04/25 02/05/25	08/04/25 02/05/25	0 0	0 0	0						

RESULTATS DE L'ANÀLISI I LLISTA DE LLIGAMS

Data:28/08/24 Pàg.: 6

Estat: Planejament Data inici:01/09/2024 Data fi:01/07/2025

Tasca	Durada		Restrics.	Primer	Últim	Folgances			P R E C E D E N T			C O N S E Q Ü E N T		
Codi Descripció	Cal.	Total Rom.	d'inici de fi	Inici Final	Inici Final	Inici Fi	Lliure Interna	Total	Tip. Dur.	Cal. Folg.	Codi Descripció	Tip. Dur.	Cal. Folg.	Codi Descripció
									FI 0	1 0	0013 ENVANS I ELEMENTS DIVISORIS	FI 0	1 0	0014 FUSTERIA INTERIOR
												FI 0	1 18	0028 TREBALLS PREVIS
0017 Instal·lacions d'aigua	1	20 20		03/12/24 22/12/24	02/02/25 21/02/25	61 61	0 21	61						
									FI 0	1 61	0008 SOLERES	FI 0	1 61	0013 ENVANS I ELEMENTS DIVISORIS
												II 0	1 206	0026 Altres
0018 Evacuació aigües	1	20 20		23/10/24 11/11/24	23/10/24 11/11/24	0 0	0 0	0						
									FI 0	1 0	0004 FONAMENTACIO	FI 0	1 0	0008 SOLERES
0019 Instal.lacions tèrmiques	1	30 30		03/12/24 01/01/25	18/04/25 17/05/25	136 136	136 76	136						
									FI 0	1 136	0008 SOLERES	FI 0	1 136	0015 REVESTIMENTS
0020 Instal.lació Ventilació	1	15 15		03/12/24 17/12/24	03/05/25 17/05/25	151 151	151 121	151						

RESULTATS DE L'ANÀLISI I LLISTA DE LLIGAMS

Data:28/08/24 Pàg.: 7

Estat: Planejament Data inici:01/09/2024 Data fi:01/07/2025

Tasca	Durada		Restrics.	Primer	Últim	Folgances			P R E C E D E N T			C O N S E Q Ü E N T		
Codi Descripció	Cal.	Total Rom.	d'inici de fi	Inici Final	Inici Final	Inici Fi	Lliure Interna	Total	Tip. Dur.	Cal. Folg.	Codi Descripció	Tip. Dur.	Cal. Folg.	Codi Descripció
									FI 0	1 151	0008 SOLERES	FI 0	1 151	0015 REVESTIMENTS
0021 Instal.lació Electrica	1	60 60		22/02/25 22/04/25	19/03/25 17/05/25	25 25	0 -25	25						
									FI 0	1 25	0010 COBERTES	FI 0	1 25	0015 REVESTIMENTS
												FI 0	1 60	0022 Instal.lacions d'il.luminació
												II 0	1 95	0023 Telecomunicacions
0022 Instal.lacions d'il.luminació	1	10 10		23/04/25 02/05/25	22/06/25 01/07/25	60 60	60 40	60						
									FI 0	1 60	0021 Instal.lació Electrica	FI 0	1 60	ZZZZ Tasca fi
									FI 0	1 100	0023 Telecomunicacions			
0023 Telecomunicacions	1	20 20		22/02/25 13/03/25	28/05/25 16/06/25	95 95	0 55	95						
									II 0	1 95	0021 Instal.lació Electrica	FI 0	1 100	0022 Instal.lacions d'il.luminació

RESULTATS DE L'ANÀLISI I LLISTA DE LLIGAMS

Data:28/08/24 Pàg.: 8

Estat: Planejament Data inici:01/09/2024 Data fi:01/07/2025

Tasca	Durada		Restrics.	Primer	Últim	Folgances			P R E C E D E N T			C O N S E Q Ü E N T		
Codi Descripció	Cal.	Total Rom.	d'inici de fi	Inici Final	Inici Final	Inici Fi	Lliure Interna	Total	Tip. Dur.	Cal. Folg.	Codi Descripció	Tip. Dur.	Cal. Folg.	Codi Descripció
												FI 0	1 95	0024 Audiovisuals
0024 Audiovisuals	1	15 15		14/03/25 28/03/25	17/06/25 01/07/25	95 95	95 65	95						
									FI 0	1 95	0023 Telecomunicacions	FI 0	1 95	ZZZZ Tasca fi
0025 Instal·lacions de protecció contra incendi	1	2 2		17/06/25 18/06/25	30/06/25 01/07/25	13 13	13 9	13						
									FI 0	1 13	0015 REVESTIMENTS	FI 0	1 13	ZZZZ Tasca fi
0026 Altres	1	5 5		03/12/24 07/12/24	27/06/25 01/07/25	206 206	206 196	206						
									II 0	1 206	0017 Instal·lacions d'aigua	FI 0	1 206	ZZZZ Tasca fi
0027 EQUIPAMENT	1	15 15		17/06/25 01/07/25	17/06/25 01/07/25	0 0	0 0	0						
									FI 0	1 0	0015 REVESTIMENTS	FI 0	1 0	ZZZZ Tasca fi
0028 TREBALLS PREVIS	1	2 2		03/05/25 04/05/25	21/05/25 22/05/25	18 18	0 14	18						

RESULTATS DE L'ANÀLISI I LLISTA DE LLIGAMS

Estat: Planejament Data inici:01/09/2024 Data fi:01/07/2025

Tasca Codi Descripció	Durada Cal.	Durada Total Rom.	Restrics. d'inici de fi	Primer Inici Final	Últim Inici Final	Folgances Inici Fi	Folgances Lliure Interna	Folgances Total	PRECEDENT Tip. Dur.	PRECEDENT Cal. Folg.	PRECEDENT Codi Descripció	CONSEQÜENT Tip. Dur.	CONSEQÜENT Cal. Folg.	CONSEQÜENT Codi Descripció
									FI 0	1 18	0016 PAVIMENTS	FI 0	1 18	0029 MOVIMENT TERRES
0029 MOVIMENT TERRES	1	5 5		05/05/25 09/05/25	23/05/25 27/05/25	18 18	0 8	18						
									FI 0	1 18	0028 TREBALLS PREVIS	FI 0	1 18	0030 FONAMENTACIO
0030 FONAMENTACIO	1	15 15		10/05/25 24/05/25	28/05/25 11/06/25	18 18	0 -12	18						
									FI 0	1 18	0029 MOVIMENT TERRES	FI 0	1 18	0033 ELEMENTS TANCAMENT I PROTECCIÓ
0031 JARDINERIA	1	5 5		09/06/25 13/06/25	27/06/25 01/07/25	18 18	18 8	18						
									FI 0	1 18	0033 ELEMENTS TANCAMENT I PROTECCIÓ	FI 0	1 18	ZZZZ Tasca fi
0032 EQUIPAMENT	1	4 4		09/06/25 12/06/25	28/06/25 01/07/25	19 19	19 11	19						
									FI 0	1 19	0033 ELEMENTS TANCAMENT I PROTECCIÓ	FI 0	1 19	ZZZZ Tasca fi
0033 ELEMENTS TANCAMENT I PROTECCIÓ	1	15 15		25/05/25 08/06/25	12/06/25 26/06/25	18 18	0 -12	18						

RESULTATS DE L'ANÀLISI I LLISTA DE LLIGAMS

Estat: Planejament Data inici:01/09/2024 Data fi:01/07/2025

Tasca Codi Descripció	Durada Cal.	Durada Total Rom.	Restrics. d'inici de fi	Primer Inici Final	Últim Inici Final	Folgances Inici Fi	Folgances Lliure Interna	Folgances Total	PRECEDENT Tip. Dur.	PRECEDENT Cal. Folg.	PRECEDENT Codi Descripció	CONSEQÜENT Tip. Dur.	CONSEQÜENT Cal. Folg.	CONSEQÜENT Codi Descripció
									FI 0	1 18	0030 FONAMENTACIO	FI 0	1 19	0032 EQUIPAMENT
												II 0	1 28	0012 SERRALLERIA EXTERIOR
												FI 0	1 18	0031 JARDINERIA
0034 Construcció	1	304 304		01/09/24 01/07/25	01/09/24 01/07/25	0 0	0 0	0						
									FI 0	1 0	0000 Tasca inici	FI 0	1 0	ZZZZ Tasca fi
0035 Enderroc	1	304 304		01/09/24 01/07/25	01/09/24 01/07/25	0 0	0 0	0						
									FI 0	1 0	0000 Tasca inici	FI 0	1 0	ZZZZ Tasca fi
0036 EQUIPS PROTECCIÓ INDIVIDUAL	1	304 304		01/09/24 01/07/25	01/09/24 01/07/25	0 0	0 0	0						
									FI 0	1 0	0000 Tasca inici	FI 0	1 0	ZZZZ Tasca fi
0037 SISTEMES DE PROTECCIÓ COL·LECTIVA	1	304 304		01/09/24 01/07/25	01/09/24 01/07/25	0 0	0 0	0						

RESULTATS DE L'ANÀLISI I LLISTA DE LLIGAMS

Estat: Planejament Data inici:01/09/2024 Data fi:01/07/2025

Tasca	Durada		Restrics.	Primer	Últim	Folgances			P R E C E D E N T			C O N S E Q Ü E N T		
Codi Descripció	Cal.	Total Rom.	d'inici de fi	Inici Final	Inici Final	Inici Fi	Lliure Interna	Total	Tip. Dur.	Cal. Folg.	Codi Descripció	Tip. Dur.	Cal. Folg.	Codi Descripció
									FI 0	1 0	0000 Tasca inici	FI 0	1 0	ZZZZ Tasca fi
0038 IMPLANTACIÓ PROVISIONAL DEL PERSONAL D'OBRA	1	304 304		01/09/24 01/07/25	01/09/24 01/07/25	0 0	0 0	0						
									FI 0	1 0	0000 Tasca inici	FI 0	1 0	ZZZZ Tasca fi
ZZZZ Tasca fi	1	0 0		01/07/25 01/07/25	01/07/25 01/07/25	0 0	0 0	0						
									FI 0	1 28	0012 SERRALLERIA EXTERIOR			
									FI 0	1 15	0015 REVESTIMENTS			
									FI 0	1 60	0022 Instal.lacions d'il.luminació			
									FI 0	1 95	0024 Audiovisuals			
									FI 0	1 13	0025 Instal·lacions de protecció contra incendi			
									FI 0	1 206	0026 Altres			

RESULTATS DE L'ANÀLISI I LLISTA DE LLIGAMS

Estat: Planejament Data inici:01/09/2024 Data fi:01/07/2025

Tasca	Durada		Restrics.	Primer	Últim	Folgances			P R E C E D E N T			C O N S E Q Ü E N T		
Codi Descripció	Cal.	Total Rom.	d'inici de fi	Inici Final	Inici Final	Inici Fi	Lliure Interna	Total	Tip. Dur.	Cal. Folg.	Codi Descripció	Tip. Dur.	Cal. Folg.	Codi Descripció
									FI 0	1 0	0027 EQUIPAMENT			
									FI 0	1 18	0031 JARDINERIA			
									FI 0	1 19	0032 EQUIPAMENT			
									FI 0	1 0	0034 Construcció			
									FI 0	1 0	0035 Enderroc			
									FI 0	1 0	0036 EQUIPS PROTECCIÓ INDIVIDUAL			
									FI 0	1 0	0037 SISTEMES DE PROTECCIÓ COL·LECTIVA			
									FI 0	1 0	0038 IMPLANTACIÓ PROVISIONAL DEL PERSONAL D'OBRA			