infraestructures.cat

Clau

XMV-24531

Títol abreujat

CONDICIONAMENT I AMPLIACIÓ DEL NOU PATI DE L'INSTITUT - ESCOLA MAS RAMPINYO DE MONTCADA I REIXAC

Data de redacció

OCTUBRE 2024

Tipus d'estudi

PROJECTE BÀSIC I EXECUTIU

Ubicació

CARRER JOAN MIRÓ, 13.
MONTCADA I REIXAC, 08110

Documents

Memòria completa

Autors/es

ALBERT CUSÓ MAS

Exemplar

1

Tom

I

Unitat promotora:
Departament d'Educació i Formació Professional

Generalitat de Catalunya

BRUFAUCUSÓ estudi d'arquitectura SLP.
Carrer roquetes, 28. local 2. 08960 Sant Just Desvern.
933.390.199.
despatx@bcestudi.cat

BRUFAUCUSÓ estudi d'arquitectura SLP.
Carrer roquetes, 28. local 2. 08960 Sant Just Desvern.
933.390.199.
despatx@bcestudi.cat

PROJECTE BÀSIC I EXECUTIU DE LES OBRES DE CONDICIONAMENT I AMPLIACIÓ DEL NOU PATI DE L'INSTITUT – ESCOLA MAS RAMPINYO DE MONTCADA I REIXAC.

CLAU: XMV-24531

EMPLAÇAMENT:	**CARRER JOAN MIRÓ, 13.** **08110 MONTCADA I REIXAC.**
PROMOTOR:	**DEPARTAMENT D'EDUCACIÓ** **I FORMACIÓ PROFESSIONAL**
AUTORS DEL PROJECTE:	**BRUFAUCUSÓ estudi d'arquitectura S.L.P** **Albert Cusó Mas, arquitecte**
DATA:	**OCTUBRE 2024**

BRUFAUCUSÓ estudi d'arquitectura SLP.
Carrer roquetes, 28. local 2. 08960 Sant Just Desvern.
933.390.199.
despatx@bcestudi.cat

PROJECTE BÀSIC I EXECUTIU

OBRES DE MILLORA
CONDICIONAMENT I AMPLIACIÓ DEL NOU PATI DE L'INSTITUT – ESCOLA MAS RAMPINYO DE MONTCADA I REIXAC.
CLAU: XMV-24531

ÍNDEX DE DOCUMENTS

D.- DADES GENERALS
- D.1.- DADES DEL PROJECTE
- D.2.- FITXES

M.- MEMÒRIA
- M.1.- MEMÒRIA DESCRIPTIVA
- M.2.- MEMÒRIA CONSTRUCTIVA
- M.3.- ANNEXES DE NORMATIVA
- M.4.- INVERSIÓ EN ACCESSIBILITAT I ESPORTS
- M.5.- PLA D'OBRES
- M.6.- MEMÒRIA EXECUCIÓ
- M.7.- PLA DE CONTROL DE QUALITAT
- M.8.- INSTRUCCIONS D'ÚS I MANTENIMENT

PL.- PLÀNOLS

PP.- PLEC DE PRESCRIPCIONS

PR.- PRESSUPOST
- PR.1.- AMIDAMENTS
- PR.2.- QUADRE DE PREUS Nº 1
- PR.3.- QUADRE DE PREUS Nº 2
- PR.4.- JUSTIFICACIÓ DE PREUS
- PR.5.- PRESSUPOST
- PR.6.- RESUM DEL PRESSUPOST
- PR.7.- ÚLTIM FULL

ANN.- ANNEXOS
- ANN.1.- PLEC DE CONDICIONS
- ANN.2.- ESTUDI DE SEGURETAT I SALUT

BRUFAUCUSÓ estudi d'arquitectura SLP.
Carrer roquetes, 28. local 2. 08960 Sant Just Desvern.
933.390.199.
despatx@bcestudi.cat

0.- DADES GENERALS

0.1.- DADES DEL PROJECTE

0.2.- FITXES

BRUFAUCUSÓ estudi d'arquitectura SLP.
Carrer roquetes, 28. local 2. 08960 Sant Just Desvern.
933.390.199.
despatx@bcestudi.cat

PROJECTE BÀSIC I EXECUTIU

OBRES DE MILLORA
CONDICIONAMENT I AMPLIACIÓ DEL NOU PATI DE L'INSTITUT – ESCOLA MAS RAMPINYO DE MONTCADA I REIXAC.
CLAU: XMV-24531

D.- DADES GENERALS

D.1.- DADES DEL PROJECTE
D.2.- FITXES

BRUFAUCUSÓ estudi d'arquitectura SLP.
Carrer roquetes, 28. local 2. 08960 Sant Just Desvern.
933.390.199.
despatx@bcestudi.cat

D.1.-DADES DEL PROJECTE
D.1.1.- TÍTOL DEL PROJECTE
D.1.2.- TIPUS D'INTERVENCIÓ
D.1.3.- PROMOTOR
D.1.4.- AUTOR DEL PROJECTE
D.1.5.- QUADRES RESUM DADES ECONÒMIQUES
D.1.6.- SUPERFÍCIES D'INTERVENCIÓ
D.1.7.- ACTUACIONS EN COBERTES

BRUFAUCUSÓ estudi d'arquitectura SLP.
Carrer roquetes, 28. local 2. 08960 Sant Just Desvern.
933.390.199.
despatx@bcestudi.cat

D.1.1.- TÍTOL DEL PROJECTE

Projecte:	
Títol del projecte:	Projecte bàsic i executiu de les obres de condicionament i ampliació del nou pati de l'Institut – Escola Mas Rampinyo de Montcada i Reixac.
Emplaçament:	Carrer Joan Miró, 13, 08110 Montcada i Reixac, Barcelona.
Clau:	XMV-24531

D.1.2.- TIPUS D'INTERVENCIÓ

El projecte bàsic i executiu es basa en el condicionament i ampliació del nou pati de l'Institut – Escola Mas Rampinyo de Montcada i Reixac.

D.1.3.- PROMOTOR

Promotor/s:			
Departament		NIF	
Representat per	Infraestructures.cat	NIF	A-59-377135
Adreça	Carrer de Vergos	núm.	36-42
Municipi	Barcelona	Codi Postal	08017

D.1.4.- AUTORS DEL PROJECTE

Projectista/es:					
Empresa	BRUFAUCUSÓ estudi d'arquitectura SLP			NIF	B-63393045
Representat per:					
Arquitecte	Albert Cusó Mas			NIF	
Col·legiat	44454/5	Correu electrònic	albert.cuso@bcestudi.cat	Telèfon	933.390.199
Adreça	Carrer Roquetes			núm.	28. Local 2.
Municipi	Sant Just Desvern			Codi Postal	08960

Altres tècnics o empreses col·laboradores:

Estudi de seguretat i salut:			
Empresa	BRUFAUCUSÓ estudi d'arquitectura SLP	NIF	B-63393045
Responsable	Albert Cusó Mas	NIF	46239079-V
Correu electrònic	albert.cuso@bcestudi.cat	Telèfon	933.390.199
Adreça	Carrer Roquetes	núm.	28. Local 2
Municipi	Sant Just Desvern	Codi Postal	08960

Pla de Control de Qualitat			
Empresa	BRUFAUCUSÓ estudi d'arquitectura SLP	NIF	B-63393045
Responsable	Albert Cuso Mas	NIF	46239079-V
Correu electrònic	albert.cuso@bcestudi.cat	Telèfon	933.390.199
Adreça	Carrer Roquetes	núm.	28. Local 2
Municipi	Sant Just Desvern	Codi Postal	08960

Estudi de Gestió de Residus de la construcció i d'enderroc:			
Empresa	BRUFAUCUSÓ estudi d'arquitectura SLP	NIF	B-63393045
Responsable	Albert Cusó Mas	NIF	46239079-V
Correu electrònic	albert.cuso@bcestudi.cat	Telèfon	933.390.199
Adreça	Carrer Roquetes	núm.	28. Local 2
Municipi	Sant Just Desvern	Codi Postal	08960

Instruccions d'ús i manteniment:			
Empresa	BRUFAUCUSÓ estudi d'arquitectura SLP	NIF	B-63393045
Responsable	Albert Cusó Mas	NIF	46239079-V
Correu electrònic	albert.cuso@bcestudi.cat	Telèfon	933.390.199
Adreça	Carrer Roquetes	núm.	28. Local 2
Municipi	Sant Just Desvern	Codi Postal	08960

D.1.5.- QUADRE RESUM DADES ECONÒMIQUES

Pressupost d'execució material per capítols	Obra nova		Obra reforma		Total	
	import	%	import	%	import	%
00 Treballs previs	0,00 €		0,00 €		0,00 €	
01 Sustentació de l'edifici i moviment de terres	0,00 €		0,00 €		0,00 €	
02 Sistema estructural	0,00 €		0,00 €		0,00 €	
03 Sistema d'envolupant i acabats exteriors	0,00 €		0,00 €		0,00 €	
04 Sistema de compartimentació i acabats interiors	0,00 €		0,00 €		0,00 €	
05 Sistema de condicionaments, instal·lacions i serveis	0,00 €		0,00 €		0,00 €	
06 Equipament	0,00 €		0,00 €		0,00 €	
07 Urbanització dels espais exteriors	0,00 €		0,00 €		0,00 €	
08 Construccions i instal·lacions temporals	0,00 €		0,00 €		0,00 €	
SS Estudi de seguretat i salut					0,00 €	
GR Estudi de gestió de residus					14.812,30 €	4,55 %
PEM Pressupost d'execució material	0,00 €		325.538,55 €	100 %	310.726,25 €	95,45 %

PEC Pressupost total d'execució per contracte	
PEM Pressupost total d'execució material	325.538,55 €
13 % Despeses generals	42.320,01 €
6 % Benefici industrial	19.532,31 €
PEC Sense IVA	387.390,87 €
IVA	81.352,08 €
PEC Pressupost d'execució per contracte	468.742,95 €

Pressupost del Pla de control de qualitat	
Pressupost del Pla de control de qualitat (PEC sense IVA)	8.357,67 €
IVA	1.755,11€
PEC Pressupost per contracte del Pla de control de qualitat	10.112,78 €

Repercussions					
PEM / superfície obra nova		€ / m²	PEC / superfície obra nova		€ / m²
PEM / superfície obra reforma		€ / m²	PEC / superfície obra reforma		€ / m²
PEM / superfície urbanització	139,72	€ / m²	PEC / superfície urbanització		€ / m²
PEM / supressió barreres		€ / m²	PEC / supressió barreres		€ / m²
Percentatge de la Seguretat i Salut		%	Percentatge del Control de qualitat	2,15	%
Percentatge de la Gestió de Residus	4,55	%	Despeses indirectes	15	%

D.1.6.- SUPERFÍCIES D'INTERVENCIÓ

Superfícies					
Superfície parcel·la ocupada	3125,00	m²	Superfície construïda obra nova	0,00	m²
Superfície parcel·la sense ocupar	7.505,40	m²	Superfície construïda obra reforma	0,00	m²
Superfície parcel·la total	10.630,40	m²	Superfície urbanitzada	2.330,0	m²

BRUFAUCUSÓ estudi d'arquitectura SLP.
Carrer roquetes, 28. local 2. 08960 Sant Just Desvern.
933.390.199.
despatx@bcestudi.cat

D.1.7.- ACTUACIONS EN ESCOLA ÍTACA

Superfícies					
Ampliació escola Mas Rampinyo	2.330,0	m^2	Superfície construïda obra reforma	2.330,0	m^2
TOTAL	**2.330,0**	**m^2**	Superfície construïda obra reforma	**2.330,0**	**m^2**

BRUFAUCUSÓ estudi d'arquitectura SLP.
Carrer roquetes, 28. local 2. 08960 Sant Just Desvern.
933.390.199.
despatx@bcestudi.cat

D.2.- FITXES

D.2.1.- CONDICIONS URBANISTIQUES
D.2.2.- ANTECEDENTS I DADES DE L'AUTOR DEL PROJECTE
D.2.3.- BARRERES ARQUITECTÒNIQUES
D.2.4.- COMPLIMENT DEL CODI TÈCNIC DE L'EDIFICACIÓ
D.2.5.- COMPLIMENT DB-SI SEGURETAT ENFRONT INCENDIS
D.2.6.- DECLARACIONS RELATIVES A LES NORMES DE SEGURETAT
D.2.7.- COMPLIMENT DEL DECRET D'ECOEFICIÈNCIA
D.2.8.- GESTIÓ DE RESIDUS DE LA CONSTRUCCIÓ
D.2.9.- COMPLIMENT DB-SA – SALUBRITAT
D.2.10.- COMPLIMENT DB-SU – SEGURETAT D'UTILITZACIÓ

BRUFAUCUSÓ estudi d'arquitectura SLP.
Carrer roquetes, 28. local 2. 08960 Sant Just Desvern.
933.390.199.
despatx@bcestudi.cat

0.2.1.- CONDICIONS URBANISTIQUES

Dades urbanístiques:	
Planejament general vigent	Pla General Metropolità. Municipi de Montcada i Reixac.
Classificació urbanística	Sòl urbà
Qualificació del sòl	Clau 7a – Equipaments comunitaris i dotacions

L'objecte és el condicionament i ampliació del nou pati de l'Institut – Escola Mas Rampinyo de Montcada i Reixac.

Sant Just Desvern, octubre de 2024

Signat

Albert Cusó Mas
BRUFAUCUSÓ Estudi d'Arquitectura SLP

BRUFAUCUSÓ estudi d'arquitectura SLP.
Carrer roquetes, 28. local 2. 08960 Sant Just Desvern.
933.390.199.
despatx@bcestudi.cat

D.2.2.- ANTECEDENTS I DADES DE L'AUTOR DEL PROJECTE

EL PROJECTE BÀSIC I EXECUTIU ES BASA EN EL CONDICIONAMENT I AMPLIACIÓ DEL NOU PATI DE L'INSTITUT – ESCOLA MAS RAMPINYO DE MONTACADA I REIXAC.

I ha estat redactat per Albert Cusó i Mas, arquitecte. Amb domicili al carrer Roquetes 28, local 2 08960 Sant Just Desvern i telèfon 933.390.199 amb DNI número 46239079-V col·legiat al COL·LEGI D'ARQUITECTES DE CATALUYA/BARCELONA amb número de col·legiat 44454-5, d'acord amb l'encàrrec del Departament d'Educació i Formació Professional amb clau XMV-24531.

Sant Just Desvern, octubre de 2024

Signat

Albert Cusó Mas
BRUFAUCUSÓ Estudi d'Arquitectura SLP

BRUFAUCUSÓ estudi d'arquitectura SLP.
Carrer roquetes, 28. local 2. 08960 Sant Just Desvern.
933.390.199.
despatx@bcestudi.cat

D.2.3.- BARRERES ARQUITECTÒNIQUES

EL PROJECTE BÀSIC I EXECUTIU ES BASA EN EL CONDICIONAMENT I AMPLIACIÓ DEL NOU PATI DE L'INSTITUT – ESCOLA MAS RAMPINYO DE MONTACADA I REIXAC.

ADREÇA: CARRER JOAN MIRÓ, 13, 08110 MONTCADA I REIXAC, BARCELONA.
MUNICIPI: MONTCADA I REIXAC 08110 (BARCELONA).
REDACTOR: BRUFAUCUSÓ Estudi d'Arquitectura SLP.

Redactat per Albert Cusó Mas, arquitecte. COMPLEIX els requeriments que estableixen les instruccions i la normativa que són aplicables en la redacció de projectes d'ús públic en matèria de supressió de barreres arquitectòniques.

LLEI DE PROMOCIÓ DE L'ACCESSIBILITAT I SUPRESSIÓ DE BARRERES ARQUITECTONIQUES
Llei 20/1991 de 25 de Novembre (DOGC: 25/11/91)

CODI D'ACCESSIBILITAT DE CATALUNYA DE DESPLEGAMENT DE LA LLEI 20/91
Decret 135/95 (DOGC: 24/03/95)

CONDICIONS BÀSIQUES D'ACCESSIBILITAT I NO DISCRIMINACIÓ DE LES PERSONES AMB DISCAPACITAT PER A L'ACCÉS I UTILITZACIÓ DELS ESPAIS PÚBLICS URBANITZATS I EDIFICACIONS.
RD. 505/2007 (BOE 113 de 11/05/2007)

CÓDIGO TÉCNICO DE LA EDIFICACIÓN
CTE DB SU. EXIGENCIAS BÁSICAS DE SEGURIDAD DE UTILIZACIÓN
DB DB-SU-1 SEGURIDAD FRENTE AL RIESGO DE CAÍDAS
RD. 732/2019

RD. 732/2019 CÓDIGO TÉCNICO DE LA EDIFICACIÓN
CTE DB SUA. EXIGENCIAS BÁSICAS DE SEGURIDAD DE UTILIZACIÓN Y ACCESIBILIDAD
RD. 732/2019

Sant Just Desvern, octubre de 2024

Signat

Albert Cusó Mas
BRUFAUCUSÓ Estudi d'Arquitectura SLP

BRUFAUCUSÓ estudi d'arquitectura SLP.
Carrer roquetes, 28. local 2. 08960 Sant Just Desvern.
933.390.199.
despatx@bcestudi.cat

D.2.4.- COMPLIMENT DEL CODI TÈCNIC DE L'EDIFICACIÓ

EL PROJECTE BÀSIC I EXECUTIU ES BASA EN EL CONDICIONAMENT I AMPLIACIÓ DEL NOU PATI DE L'INSTITUT – ESCOLA MAS RAMPINYO DE MONTACADA I REIXAC.

ADREÇA: CARRER JOAN MIRÓ, 13, 08110 MONTCADA I REIXAC, BARCELONA.
MUNICIPI: MONTCADA I REIXAC 08110 (BARCELONA).
REDACTOR: BRUFAUCUSÓ Estudi d'Arquitectura SLP.

La infraestructura objecte d'aquest projecte compleix els requeriments establerts al CÓDIGO TÉCNICO DE LA EDIFICACIÓN RD. 314/2006, DE 17 DE MARÇ DE 2006 (BOE 28/06/06). Modificat pel RD. 732/2019 pel que es modifica el Codi tècnic de l'edificació, en matèria d'accessibilitat i no discriminació a persones con discapacitat.

Sant Just Desvern, octubre de 2024

Signat

Albert Cusó Mas
BRUFAUCUSÓ Estudi d'Arquitectura SLP

BRUFAUCUSÓ estudi d'arquitectura SLP.
Carrer roquetes, 28. local 2. 08960 Sant Just Desvern.
933.390.199.
despatx@bcestudi.cat

D.2.5.- COMPLIMENT DB-SI SEGURETAT ENFRONT INCENDIS

EL PROJECTE BÀSIC I EXECUTIU ES BASA EN EL CONDICIONAMENT I AMPLIACIÓ DEL NOU PATI DE L'INSTITUT – ESCOLA MAS RAMPINYO DE MONTACADA I REIXAC.

ADREÇA: CARRER JOAN MIRÓ, 13, 08110 MONTCADA I REIXAC, BARCELONA.
MUNICIPI: MONTCADA I REIXAC 08110 (BARCELONA).
REDACTOR: BRUFAUCUSÓ Estudi d'Arquitectura SLP.

La infraestructura objecte d'aquest projecte compleix la normativa, referent a la protecció contra incendis, següent:

CÓDIGO TÉCNICO DE LA EDIFICACIÓN.
CTE DB SI. EXIGENCIAS BÁSICAS DE SEGURIDAD EN CASO DE INCENDIO.
RD. 314/2006, DE 17 DE MARÇ DE 2006 (BOE 28/06/06).
Modificat pel RD. 732/2019.

CRITERIOS PARA LA INTERPRETACIÓN Y APLICACIÓN DEL DOCUMENTO BÁSICO DB SI SEGURIDAD EN CASO DE INCENDIO DEL CÓDIGO TÉCNICO DE LA EDIFICACIÓN.
Recopilació de consultes adreçades a la Dirección General de Arquitectura y Política de Vivienda del Ministerio de la Vivienda.

CONDICIONANTS URBANÍSTICS I DE PROTECCIÓ CONTRA INCENDIS EN ELS EDIFICIS COMPLEMENTARIS DE LA NBE-CPI-91.
D. 241/94 (DOGC: 30/01/95).

SEGURIDAD CONTRA INCENDIOS EN ESTABLECIMIENTOS INDUSTRIALES.
RD. 2267/2004 (BOE 17/12/2004).
Substitueix al RD. 786/2001 (BOE: 30/07/2001) que va ser anul·lat per la Sentència del Tribunal Suprem BOE 293, de 08/12/03.

CLASIFICACIÓN DE LOS PRODUCTOS DE CONSTRUCCIÓN Y DE LOS ELEMENTOS CONSTRUCTIVOS EN FUNCIÓN DE SUS PROPIEDADES DE REACCIÓN Y DE RESISTENCIA FRENTE AL FUEGO.
RD. 312/2005 (BOE 02/04/2005).

REGLAMENTO DE SEGURIDAD CONTRA INCENDIOS EN ESTABLECIMIENTOS INDUSTRIALES (RSCIEI).
RD 2267/2004 (BOE: 17/12/2004).

TINSCI (TAULA PER A LA INTERPRETACIÓ DE LA NORMATIVA DE SEGURETAT CONTRA INCENDIS).

Mesures de prevenció en trasters. Evacuació de fums en aparcaments.
Seguretat contra incendis en cases de pagès.
Reducció de l'ample d'escala en edificis d'habitatges existents per instal·lar un ascensor. Aparcaments amb places tancades.
Patis per a la ventilació d'escales protegides i especialment protegides.

REGLAMENTO DE INSTALACIONES DE PROTECCIÓN CONTRA INCENDIOS (RIPCI)
RD. 1942/93 (BOE: 14/12/93).

BRUFAUCUSÓ estudi d'arquitectura SLP.
Carrer roquetes, 28. local 2. 08960 Sant Just Desvern.
933.390.199.
despatx@bcestudi.cat

Sant Just Desvern, octubre de 2024

Signat

Albert Cusó Mas

BRUFAUCUSÓ Estudi d'Arquitectura SLP

BRUFAUCUSÓ estudi d'arquitectura SLP.
Carrer roquetes, 28. local 2. 08960 Sant Just Desvern.
933.390.199.
despatx@bcestudi.cat

D.2.6.- DECLARACIONS RELATIVES A LES NORMES DE SEGURETAT

EL PROJECTE BÀSIC I EXECUTIU ES BASA EN EL CONDICIONAMENT I AMPLIACIÓ DEL NOU PATI DE L'INSTITUT – ESCOLA MAS RAMPINYO DE MONTACADA I REIXAC.

ADREÇA: CARRER JOAN MIRÓ, 13, 08110 MONTCADA I REIXAC, BARCELONA.
MUNICIPI: MONTCADA I REIXAC 08110 (BARCELONA).
REDACTOR: BRUFAUCUSÓ Estudi d'Arquitectura SLP.

BARANES:

No han de ser escalables, ni permetre passar al seu través.

Les escales que salvin una alçada més gran que 55 cm disposaran de baranes almenys en un costat. Quan la seva amplada lliure excedeixi d'1,20 m, disposaran de baranes a banda i banda. Si són de barrots verticals, separació màxima de 10cm.

PASSAMANS:

Les rampes que salvin una diferència d'alçada de més de 550 mm i el pendent de les quals sigui més gran o igual que el 6%, disposaran d'un passamà continu almenys en un costat.

Quan la longitud del tram excedeixi de 3 m, el passamà es prolongarà horitzontalment almenys 30 cm als extrems, a banda i banda.

Els passamans es situaran a una alçada entre 90 i 95 cm (DB SUA, Codi d'Access.) Als centres d'infantil i primària caldrà un altre passamà a una alçada d'entre 65 i 75 cm. (DB SUA)

VIDRES:

Qualsevol vidre situat totalment o parcialment per sota d'1,00 m d'alçada, serà armat, laminat de seguretat d'un gruix de ≥ 3+3 mm. (es recomana que s'apliqui aquesta solució a tot el centre).

FINESTRES:

La descomposició de la finestra serà de tal manera que no hi hagi elements practicables per sota d'1,10/1,20 m (o bé s'instal·larà barana protectora) mesurat sobre qualsevol element al qual el nen pugui enfilar-se (radiador, lleixa, etc.).

Sant Just Desvern, octubre de 2024

Signat

Albert Cusó Mas
BRUFAUCUSÓ Estudi d'Arquitectura SLP

BRUFAUCUSÓ estudi d'arquitectura SLP.
Carrer roquetes, 28. local 2. 08960 Sant Just Desvern.
933.390.199.
despatx@bcestudi.cat

D.2.7.- COMPLIMENT DEL DECRET D'ECOEFICIÈNCIA

EL PROJECTE BÀSIC I EXECUTIU ES BASA EN EL CONDICIONAMENT I AMPLIACIÓ DEL NOU PATI DE L'INSTITUT – ESCOLA MAS RAMPINYO DE MONTACADA I REIXAC.

ADREÇA: CARRER JOAN MIRÓ, 13, 08110 MONTCADA I REIXAC, BARCELONA.
MUNICIPI: MONTCADA I REIXAC 08110 (BARCELONA).
REDACTOR: BRUFAUCUSÓ Estudi d'Arquitectura SLP.

No es d'aplicació el compliment del Decret de Ecoeficiència.

Sant Just Desvern, octubre de 2024

Signat

Albert Cusó Mas
BRUFAUCUSÓ Estudi d'Arquitectura SLP

BRUFAUCUSÓ estudi d'arquitectura SLP.
Carrer roquetes, 28. local 2. 08960 Sant Just Desvern.
933.390.199.
despatx@bcestudi.cat

D.2.8.- GESTIÓ DE RESIDUS

EL PROJECTE BÀSIC I EXECUTIU ES BASA EN EL CONDICIONAMENT I AMPLIACIÓ DEL NOU PATI DE L'INSTITUT – ESCOLA MAS RAMPINYO DE MONTACADA I REIXAC.

ADREÇA: CARRER JOAN MIRÓ, 13, 08110 MONTCADA I REIXAC, BARCELONA.
MUNICIPI: MONTCADA I REIXAC 08110 (BARCELONA).
REDACTOR: BRUFAUCUSÓ Estudi d'Arquitectura SLP.

Compleix els següents aspectes:

COMPLIMENT REAL DECRETO 105/2008, REGULADOR DE LA PRODUCCIÓ I GESTIÓ DE RESIDUS DE CONSTRUCCIÓ I DEMOLICIÓ I DECRETS 201/1994 I 161/2001, REGULADORS DELS ENDERROCS I ALTRES RESIDUS DE LA CONSTRUCCIÓ

En compliment del Decret 201/1994 DOG: 8/8/94 de la Conselleria de Medi Ambient de la Generalitat de Catalunya, modificat pel D. 161/2001 DOG 21/6/2001, fem constar en aquest document Annex a la Memòria de Projecte d'Execució el següent:

Definicions:

Productor del residu: El propietari de l'immoble o promotor del projecte. Posseïdor del residu: El contractista que realitza les obres.

Gestor del residu: Els ajuntaments tenen la competència de la seva gestió.

Els residus es lliuraran per part del productor posseïdor a un gestor autoritzat per al seu reciclatge o per a la disposició del rebuig, i caldrà abonar-li si s'escau els costos de la seva gestió.

Es facilitarà, per part del productor posseïdor, a les Administracions competents en la matèria tota la informació que se'ls sol·liciti, i les actuacions d'inspecció que aquestes ordenin.

Caldrà fiançar també per part del productor posseïdor en el moment d'obtenir la llicència els costos de gestió del residu.

Compliment dels requeriment al projecte tècnic Avaluació i Classificació del residus:

De la construcció ..... 189,28 m^3

D'excavació ..... 525,73 m^3

A l'obra no es preveu cap operació de destriament o recollida selectiva a excepte del material derivat del formigó.

Els residus es lliuraran per part del productor, posseïdor a un gestor autoritzat per al seu reciclatge o per a la disposició del rebuig, i caldrà abonar-li si s'escau els costos de la seva gestió.

Sant Just Desvern, octubre de 2024

Signat

Albert Cusó Mas
BRUFAUCUSÓ Estudi d'Arquitectura SLP
ME

RESIDUOS Derribo, Rehabilitación y Ampliación R.D. 105/2008 Oficina Consultora Técnica. COAC. V1.2 agosto de 2009 (Fuente: "Guia d'aplicació del Decret 201/1994" - ITEC. OCT)

ESTUDIO DE GESTIÓN DE RESIDUOS: **REAL DECRETO 105/2008 , Regulador de la producción y gestión de residuos de construcción y demolición**	**RESIDUOS Derribo,Rehabilitación y Ampliación** **tipos** **cantidades** **codificación** **minimización**

IDENTIFICACIÓN DEL EDIFICIO			
Obra:	CONDICIONAMENT I AMPLIACIÓ DEL NOU PATI DE L'INSTITUT ESCOLA MAS RAMPINYO		
Situación:	CARRER JOAN MIRÓ NÚMERO 13		
Municipio :	MONTCADA I REIXAC	**Provincia :**	BARCELONA

EVALUACIÓN Y CARACTERÍSTICAS DE LOS RESIDUOS

	(tm)	(m³)
residuo de excavación	**2947,18 t**	**1489,68 m³**

residuo de derribo	Codificación LER Orden MAM/304/2002	Peso (tones/m²)	Peso residuos (tones)	Volumen aparente (m³/m²)	Volumen aparente (m³)
obra de fábrica	170102	0,542	0,00	0,512	0,00
hormigón	170101	0,084	0,00	0,062	0,00
pétreos	170107	0,052	0,00	0,082	0,00
metales	170407	0,004	0,00	0,0009	0,00
maderas	170201	0,023	0,00	0,0663	0,00
vidrios	170202	0,0006	0,00	0,004	0,00
plásticos	170203	0,004	0,00	0,004	0,00
yesos	170802	0,01	0,00	0,001	0,00
alquitranes y betunes	170302	0,009	0,00	0,0012	0,00
fibrocemento	170605	0,01	0,00	0,018	0,00
residuo de derribo		0,7366	**0,00 t**	0,7514	**0,00 m³**

residuo de construcción	Codificación LER Orden MAM/304/2002	Peso (t/m²)	Peso residuos (t)	Volumen aparente (m³/m²)	Volumen aparente (m³)
sobrantes de ejecución		0,05		0,06	
obra de fábrica	170102	0,015	59,530	0,018	66,14
hormigón	170101	0,032	59,254	0,0244	42,33
petreos	170107	0,002	12,773	0,0018	19,18
yesos	170802	0,003927	6,381	0,00972	15,80
otros		0,001	1,625	0,0013	2,11
embalajes		0,038		0,08	
maderas	170201	0,0285	1,961	0,067	7,31
plásticos	170203	0,00608	2,568	0,008	16,82
papel y cartón	170904	0,00304	1,349	0,004	19,31
metales	170407	0,00038	1,056	0,001	0,29
residuo de construcción			**146,50 t**		**189,28 m³**

ELEMENTOS DE CONSTRUCCIÓN REUTILIZABLES

madera en bigas	0,00 t	0,00 m³
madera en llatas, tarimas, parquets reutilitzables o reciclables	0,00 t	0,00 m³
acero en perfiles reutilizables	0,00 t	0,00 m³
otros	0,00 t	0,00 m³
Total de elementos reutilizables	0,00 t	**0,00 m³**

MINIMIZACIÓN DE RESIDUOS EN OBRA. en la obra se realizaran las siguientes acciones:

1.- Almacenaje adecuado de productos y materiales	si
2.- Conservación de materiales y productos en su embalaje original hasta el momento de su utilitzación	si
3.- Los materiales sueltos (gravas, arenas, etc.) se depositaran en contenedores o sobre superfícies duras	si
4.-	-
5.-	-
6.-	-
7.-	-
8.-	-

1/4

RESIDUOS Derribo, Rehabilitación y Ampliación R.D. 105/2008 Oficina Consultora Técnica. COAC. V1.2 agosto de 2009 (Fuente: "Guia d'aplicació del Decret 201/1994" - ITEC. OCT)

ESTUDIO DE GESTIÓN DE RESIDUOS: **REAL DECRETO 105/2008 , Regulador de la producción y gestión de residuos de construcción y demolición**	**RESIDUOS Derribo,Rehabilitación y Ampliación** **gestión**

GESTIÓN DE RESIDUOS

Los materiales de excavación que se reutilicen en la misma obra o en otra autorizada, no tienen la consideración de residuo, siempre que su nuevo uso pueda ser acreditado	reutilización: misma obra	reutilización: otra obra	a valorizador / vertedero
	no	no	no

SEPARACIÓN DE RESIDUOS EN OBRA. Es necesario separar individualizadamente en las fracciones siguientes si la generación para cada uno de ellos en obra supera las cantidades de ...

R.D. 105/2008	toneladas	Proyecto	separación individualizada	tipo de residuo
Hormigón	160	59,25	**no**	inerte
Ceràmico	80	59,53	**no**	inerte
Metales	4	1,06	**no**	no especial
Madera	2	1,96	**no**	no especial
Vidrios	2	0,00	**no**	no especial
Plásticos	1	1,35	**si**	no especial
Papel y cartón	1	1,35	**si**	no especial
Especiales*	inapreciable	inapreciable	**si**	especial

* Los residuos especiales incluyen los envases que contienen restos de materiales peligrosos, barnices, pinturas, disolventes, desencofrantes, etc... y los materiales que hayan estado contaminados por estos. A pesar de ser dificilmente cuantificables, estan presentes en la obra , se separaran y trataran a parte del resto de residuos.

A pesar de no ser obligatoria para todos los tipos de residuos, se han previsto operaciones de selección y recogida selectiva de los residuos en obra en contenedores o espacios reservados para las fracciones siguientes:

		R.D. 105/2008	proyecto**
Inertes	Contenedor para Hormigón	**no**	**si**
	Contenedor para Cerámicos (ladrillos, tejas,...)	**no**	**no**
No especiales	Contenedor para Metales	**no**	**si**
	Contenedor para Madera	**no**	**si**
	Contenedor para Plásticos	**si**	**si**
	Contenedor para Vidrio	**no**	**no**
	Contenedor para Papel y cartón	**si**	**si**
	Contenedor para yesos y otros no especiales	**no**	**no**
Especiales	Peligrosos (un contenedor para cada tipo de residuo especial)	**si**	**si**

** La casilla **proyecto** aparece por defecto con los datos del R.D. 105/2008, Se permite la posibilidad de incrementar las fracciones que se separaran en obra, para poder mejorar asi la gestión de los mismos, pero **en ningún caso se permite no separar residuos si el real decreto obliga a ello.**

INVENTARIO DE RESIDUOS PELIGROSOS

En la obra se han detectado estos residuos peligrosos, que se separaran y gestionaran por separado para evitar que contaminen otros residuos o materiales.

Materiales de construcción que contienen amianto	-	otros	-
Residuos que contienen hidrocarburos	-		-
Residuos que contienen PCB	-		-
Tierras contaminadas	-		-

Los residuos se gestionaran en :

Instalaciones de reciclaje y/o valorización	si
Depósito autorizado de residuos de la construcción	-
Debido a la falta de espacio, las operaciones de separación de residuos las realizará fuera de la obra un gestor autorizado	si

Tipo de residuo. Nombre, dirección y código de gestor del residuo (si fuera necesario)

tipo de residuo	gestor	dirección	código del gestor
RUNES I TERRES	GRUP TORT	C/Pau Casals 23, 08110 Montcada	E-1421-13.

2/4

RESIDUOS Derribo, Rehabilitación y Ampliación R.D. 105/2008 Oficina Consultora Técnica. COAC. V1.2 agosto de 2009 (Fuente: "Guia d'aplicació del Decret 201/1994" - ITEC. OCT)

ESTUDIO DE GESTIÓN DE RESIDUOS: **REAL DECRETO 105/2008 , Regulador de la producción y gestión de residuos de construcción y demolición**	**RESIDUOS** **Derribo,Rehabilitación y Ampliación** **presupuesto**

PRESUPUESTO ESTIMATIVO

Se ha considerado para el cálculo del presupuesto:	Costes*	
Las previsiones de separación del apartado de de gestión y:	Classificación en obra: entre **12-16 €/m³**	**16,00**
Un esponjamiento del 35% en todos los tipos de residuo	Transporte: entre **5-8 €/m³** (mínimo 100 €)	**8,00**
La distancia media a gestor :15 Km	Gestor: residuo limpio (separado) : entre **4-10 €/m³**	**10,00**
Los residuo especiales y peligrosos en bidones de 200 l.	Gestor: residuo sucio (mezcla) : entre **15-25 €/m³**	**25,00**
Contenedores de 5 m³ para cada tipo de residuo	Especiales**: **nº transportes** a 200 €/ transporte	**1**
Alquiler de contenedores incluido en el precio	Gestor Tierras: entre **5-15 €/m³**	**15,00**
La gestión de tierras incluye su caracterización***	Gestor Tierras contaminadas: **70-90 €/m³**	**90,00**

*Los precios recogidos por la OCT, se han obtenido de vertederos y valorizadores de Calatunya que han suministrado datos (2008-2009)
** A pesar de ser de difícil cuantificación, siempre habrá residuos especiales en obra, por tanto siempre será necesaria una previsión de **número** de transportes para su correcta gestión.

***La caracterización de tierras o de cualquier residuo, permite saber con exactitud que elementos contaminantes y con que proporciones están presentes en el residuo (en el coste de la gestión de tierras se ha incluido una caracterización independientemente del volumen de tierras. Coste de cada caracterización : 1000 euros)

Excavación / Mov. tierras	**Volumen**	reutilización		tierras por tratar **0,00**
	m³ (+20%)	en propia obra	en otra autorizada	valorizador / vertedero
tierra vegetal	128,70	0,00	0,00	128,70
gravas/arenas/piedraplen	1658,91	1261,88	0,00	397,03
arcillas	0,00	0,00	0,00	0,00
otras	0,00	0,00	0,00	0,00
tierras contaminadas	0,00			0,00
Total	**1787,61**	**1261,88**	**0,00**	**525,73**

TIPO RESIDUO **Excavación / Construcción**	**Volumen**	**Clasificación**	**Transporte**	**Valorizador / Vertedero** **residuo limpio**	 **residuo sucio**
	m³ (+20%)	**16,00 €/m³**	**8,00 €/m³**	**10,00 €/m³**	**25,00 €/m³**
Tierras	525,73	16156,18	4205,84	14208,92	
Tierras contaminadas	0,00	-	-		-
	m³ (+35%)				
Hormigón	57,15	914,36	457,18	571,47	-
Cerámico, ladrillos,...	89,29	-	714,29	-	2232,14
Petreos mezclados	25,89	-	207,09	-	647,16
Metales	0,39	6,32	100,00	3,95	-
Madera	9,87	157,95	100,00	98,72	-
Vidrios	0,00	-	-	-	0,00
Plásticos	22,71	363,29	181,64	227,05	-
Papel y cartón	26,06	416,99	208,49	260,62	-
Yesos y no especiales	24,18	-	193,40	-	604,38
Peligrosos/ Especiales	0,00	0,00			200
		1858,90	2162,09	1161,81	3683,68

El presupuesto aproximado de la gestión de residuos es: 8866,47 €

Volumen de residuos aparente **715,01 m³**
Peso de residuos **1099,79 t**

El presupuesto de ejecución material de la gestión de residuos es: **14812,30 euros**

3/4

RESIDUOS Derribo, Rehabilitación y Ampliación R.D. 105/2008 Oficina Consultora Técnica. COAC. V1.2 agosto de 2009 (Fuente: "Guia d'aplicació del Decret 201/1994" - ITEC. OCT)

ESTUDIO DE GESTIÓN DE RESIDUOS: **REAL DECRETO 105/2008 , Regulador de la producción y gestión de residuos de construcción y demolición**	**RESIDUOS** **Derribo,Rehabilitación y Ampliación** **documentación gráfica**

INSTALACIONES PREVISTAS : TIPOS Y DIMENSIONES DE CONTENEDORES DE RESIDUOS PARA OBRAS



Contenedor 9 m^3. Apto para hormigón, cerámicos, petreos y madera

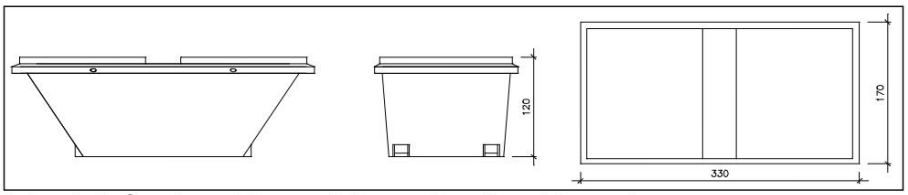

Contenedor 5 m^3 con tapas . Apto para plásticos, papel y cartón, metales y madera

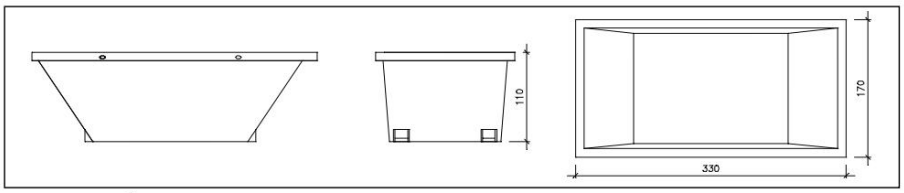

Contenedor 5 m^3. Apto para hormigón, cerámicos, petreos, madera y metales



Contenedor 1000 L. Apto para papel y cartón, plásticos

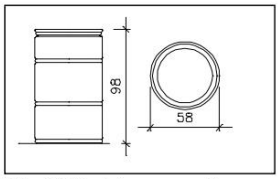

Bidón 200 L .Apto para residuos especiales

El **Ral Decreto 105/2008**, establece que es necesario facilitar planos de las instalaciones previstas para almacenamiento, manejo, separación y otras operaciones de gestión de residuos en la obra. Posteriomente esta documentación gráfica puede ser objeto de adaptación a las características particulares de la obra y sus sistemas de ejecución, previo acuerdo con la dirección facultativa.

Estas instalaciones genéricas, se adaptaran a las características de la obra mediante el **Plan de Gestión de Residuos** y deberan constar en el **Plan de Seguridad y Salud**

Además de los elementos descritos, la obra constará de las instalaciones siguentes:

Machacadora de petreos	-
Caseta para almacenaje de residuos especiales	-
	-

4/4

BRUFAUCUSÓ estudi d'arquitectura SLP.
Carrer roquetes, 28. local 2. 08960 Sant Just Desvern.
933.390.199.
despatx@bcestudi.cat

D.2.9.- COMPLIMENT DB-HS- SALUBRITAT

EL PROJECTE BÀSIC I EXECUTIU ES BASA EN EL CONDICIONAMENT I AMPLIACIÓ DEL NOU PATI DE L'INSTITUT – ESCOLA MAS RAMPINYO DE MONTACADA I REIXAC.

ADREÇA: CARRER JOAN MIRÓ, 13, 08110 MONTCADA I REIXAC, BARCELONA.
MUNICIPI: MONTCADA I REIXAC 08110 (BARCELONA).
REDACTOR: BRUFAUCUSÓ Estudi d'Arquitectura SLP.

La rehabilitació objecte d'aquest projecte compleix la normativa referent a les exigències bàsiques de salubritat segons el DB-HS:

DB-HS 1 Protecció davant la humitat: Donades les intervencions a realitzar, **no és d'aplicació el compliment del DB-HS 2.**

DB-HS 2 Recollida i evacuació de residus: Donades les intervencions a realitzar, **no és d'aplicació el compliment del DB-HS 2.**

DB-HS 3 Qualitat de l'aire interior. Donades les intervencions a realitzar, **no és d'aplicació el compliment del DB-HS 3.**

DB-HS 4 Subministrament d'aigua. Per poder subministrar l'aigua potable per les fonts proposades per el nou pati de l'Institut – Escola Mas Rampinyo ens connectarem directament amb la xarxa existent del centre. L'escomesa d'aigua i el comptador son els existents. D'altra banda, també realitzem una xarxa destinada al reg per la vegetació proposada. Per tant, **és d'aplicació el compliment del DB-HS 4.**

DB-HS 5 Evacuació d'aigües. Les aigües pluvials es recolliran mitjançant uns canals lineals ubicats a les diferents plataformes proposades. Aquesta nova xarxa de pluvials, anirà connectada a la xarxa pública mitjançant el pericó existent ubicat en els horts de l'actual Institut – Escola Mas Rampinyo. Per tant, **és d'aplicació el compliment del DB-HS 5.**

DB-HS 6 Protecció contra l'exposició al radó. Donades les intervencions a realitzar, **no és d'aplicació el compliment del DB-HS 6.**

Sant Just Desvern, octubre de 2024

Signat

Albert Cusó Mas
BRUFAUCUSÓ Estudi d'Arquitectura SLP

BRUFAUCUSÓ estudi d'arquitectura SLP.
Carrer roquetes, 28. local 2. 08960 Sant Just Desvern.
933.390.199.
despatx@bcestudi.cat

D.2.10.- COMPLIMENT DB-SUA – SEGURETAT D'UTILITZACIÓ I ACCESIBILITAT

EL PROJECTE BÀSIC I EXECUTIU ES BASA EN EL CONDICIONAMENT I AMPLIACIÓ DEL NOU PATI DE L'INSTITUT – ESCOLA MAS RAMPINYO DE MONTACADA I REIXAC.

ADREÇA: CARRER JOAN MIRÓ, 13, 08110 MONTCADA I REIXAC, BARCELONA.
MUNICIPI: MONTCADA I REIXAC 08110 (BARCELONA).
REDACTOR: BRUFAUCUSÓ Estudi d'Arquitectura SLP.

DB-SUA 1. Seguretat davant el risc de caigudes.

1. **Lliscament dels paviments.**
2. **Discontinuïtat del paviment.** El projecte de condicionament i ampliació del nou pati de l'Institut – Escola Mas Rampinyo es tracta d'una intervenció exterior que compleix amb els paràmetres recollits en aquest punt. Disposem d'itinerari accessible i no es disposa d'esglaons aïllats en zones de circulació.
3. **Desnivells.** El projecte no contempla desnivells amb una diferencia de cota superior als 55 cm.
4. **Escales i rampes.** El projecte s'ha realitzat amb un itinerari accessible per a les persones amb diversitat funcional, aquesta rampa ens comunica amb les tres plataformes proposades per el pati de l'escola.

   Per aconseguir que sigui un espai apte per a tots els usuaris, s'ha realitzat una rampa en forma de "L" que comunica el pati actual amb l'ampliació proposada. S'ha projectat amb trams inclinats amb pendents del 10% i una longitud màxima de 3 metres.

   a. **Escales d'ús restringit.** No és d'aplicació ja que no es projecten escales.
   b. **Escales d'ús general.** No és d'aplicació ja que no es projecten escales.
   c. **Rampes.**

      Pendents longitudinals: ≤ 10% trams ≤3m. de llargada.
      ≤ 8% trams ≤ 6m. de llargada.
      ≤ 6% trams <10m. de llargada.
      Pendents transversals: S'admeten pendents ≤ 2%.

   Per aconseguir que l'ampliació del pati de l'Institut – Escola Mas Rampinyo sigui un espai apte per a tots els usuaris, s'ha realitzat una rampa en forma de "L" que comunica el pati actual amb l'ampliació proposada. S'ha projectat amb trams inclinats amb pendents del 10% i una longitud màxima de 3 metres.

   d. **Passadissos esglaonats d'accés a localitats en grades i tribunes.** Els esglaons realitzats per les grades tenen una dimensió constant de contrapetjada.
5. **Neteja dels envidraments exteriors.**

   No és d'aplicació ja que no es projecten envidraments.

BRUFAUCUSÓ estudi d'arquitectura SLP.
Carrer roquetes, 28. local 2. 08960 Sant Just Desvern.
933.390.199.
despatx@bcestudi.cat

DB-SUA 2. Seguretat davant el risc d'impactes o enganxades.

No és d'aplicació, ja que no forma part d'aquest projecte.

DB-SUA 3. Seguretat enfront al risc d'immobilització en recintes tancats.

No és d'aplicació, ja que no forma part d'aquest projecte.

DB-SUA 4. Seguretat enfront al risc causat per il·luminació inadequada.

No és d'aplicació, ja que no forma part d'aquest projecte. Donades les característiques del projecte, incorporem simplement una il·luminació de senyalització al recorregut de la rampa

DB-SUA 5. Seguretat enfront al risc causat per situacions d'alta ocupació.

No és d'aplicació, ja que no forma part d'aquest projecte.

DB-SUA 6. Seguretat enfront al risc d'ofegament.

No és d'aplicació, ja que no forma part d'aquest projecte.

DB-SUA 7. Seguretat enfront al risc causat per vehicles en moviment.

No és d'aplicació, ja que no forma part d'aquest projecte.

DB-SUA 8. Seguretat enfront al risc causat per l'acció del llamp.

No és d'aplicació, ja que no forma part d'aquest projecte.

Sant Just Desvern, octubre de 2024

Signat

Albert Cusó Mas
BRUFAUCUSÓ Estudi d'Arquitectura SLP.

BRUFAUCUSÓ estudi d'arquitectura SLP.
Carrer roquetes, 28. local 2. 08960 Sant Just Desvern.
933.390.199.
despatx@bcestudi.cat

PROJECTE BÀSIC I EXECUTIU

OBRES DE MILLORA
CONDICIONAMENT I AMPLIACIÓ DEL NOU PATI DE L'INSTITUT – ESCOLA MAS RAMPINYO DE MONTCADA I REIXAC.
CLAU: XMV-24531

M.- MEMÒRIA

M.1.- MEMÒRIA DESCRIPTIVA
M.2.- MEMÒRIA CONSTRUCTIVA
M.3.- ANNEXES DE NORMATIVA
M.4.- INVERSIÓ ACCESSIBILITAT I ESPORTS
M.5.- PLA D'OBRES
M.6.- MEMÒRIA EXECUCIÓ
M.7.- PLA DE CONTROL DE QUALITAT
M.8.- INSTRUCCIONS D'ÚS I MANTENIMENT

BRUFAUCUSÓ estudi d'arquitectura SLP.
Carrer roquetes, 28. local 2. 08960 Sant Just Desvern.
933.390.199.
despatx@bcestudi.cat

M.1.- MEMÒRIA DESCRIPTIVA

El Projecte consisteix en realitzar una ampliació i condicionament del pati de l'escola Mas Rampinyo de Montcada i Reixac.

Per a donar continuïtat als alumnes de l'escola Mas Rampinyo, el centre va passar a ser Institut – Escola, generant una demanda d'aules.

Per poder fer front a tots els alumnes del centre, l'Ajuntament els hi va cedir una part del terreny del costat (superfície aproximada 800 m^2) per realitzar en diferents parts, una construcció modular provisional per les classes de secundaria.

Actualment, disposen en funcionament d'uns mòduls provisionals prefabricats de superfície aproximada 330 m^2 i es preveu la construcció d'uns altres mòduls provisionals prefabricats de 310 m^2 que faran front a les aules de secundaria.



1. Vista de la ampliació modular provisional actual 330 m^2.

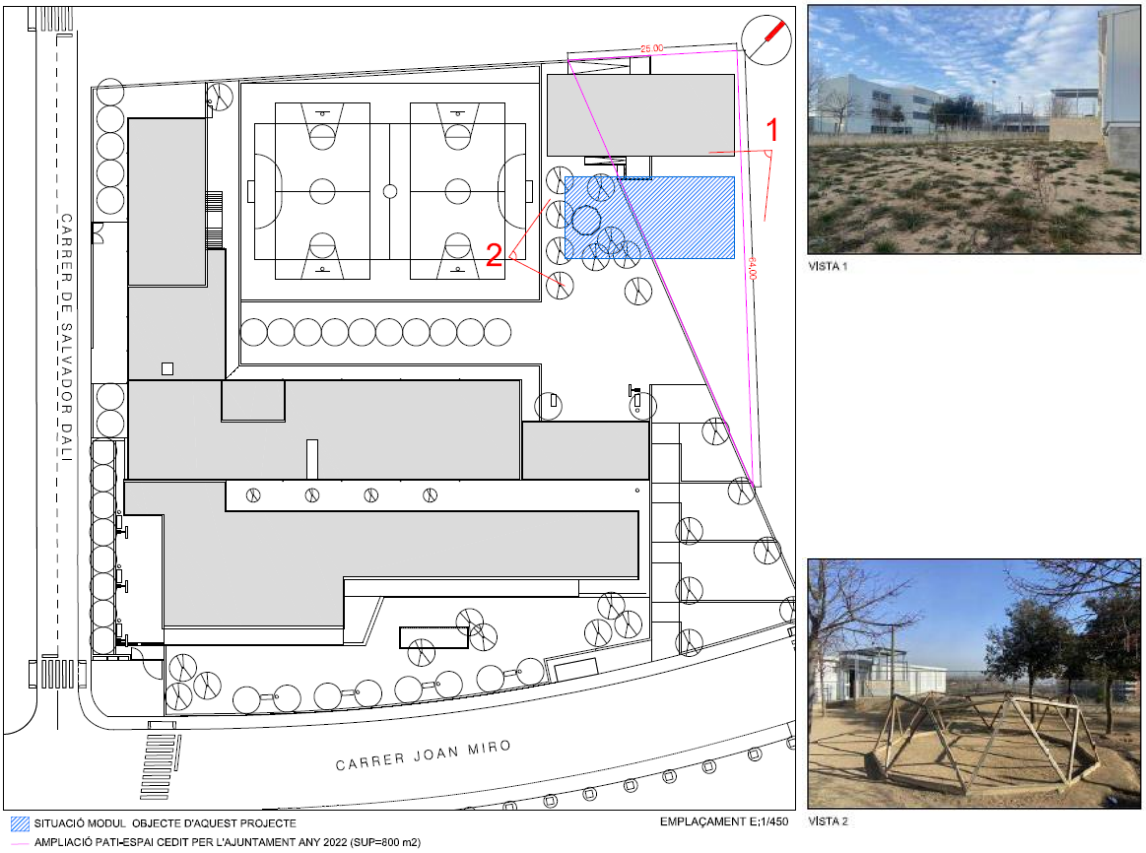

2. Projecte d'ampliació segona construcció modular de 310 m^2.

BRUFAUCUSÓ estudi d'arquitectura SLP.
Carrer roquetes, 28. local 2. 08960 Sant Just Desvern.
933.390.199.
despatx@bcestudi.cat

Amb el mateix objectiu de poder fer front a l'increment d'alumnes de l'escola Mas Rampinyo, l'Ajuntament els hi va cedir un altre part del terreny (triangle de color blau de les imatges adjuntes, fins al carrer Joan Miró) per convertir-ho en un espai d'oci i d'esbarjo per tot l'alumnat de l'Institut – Escola Mas Rampinyo.

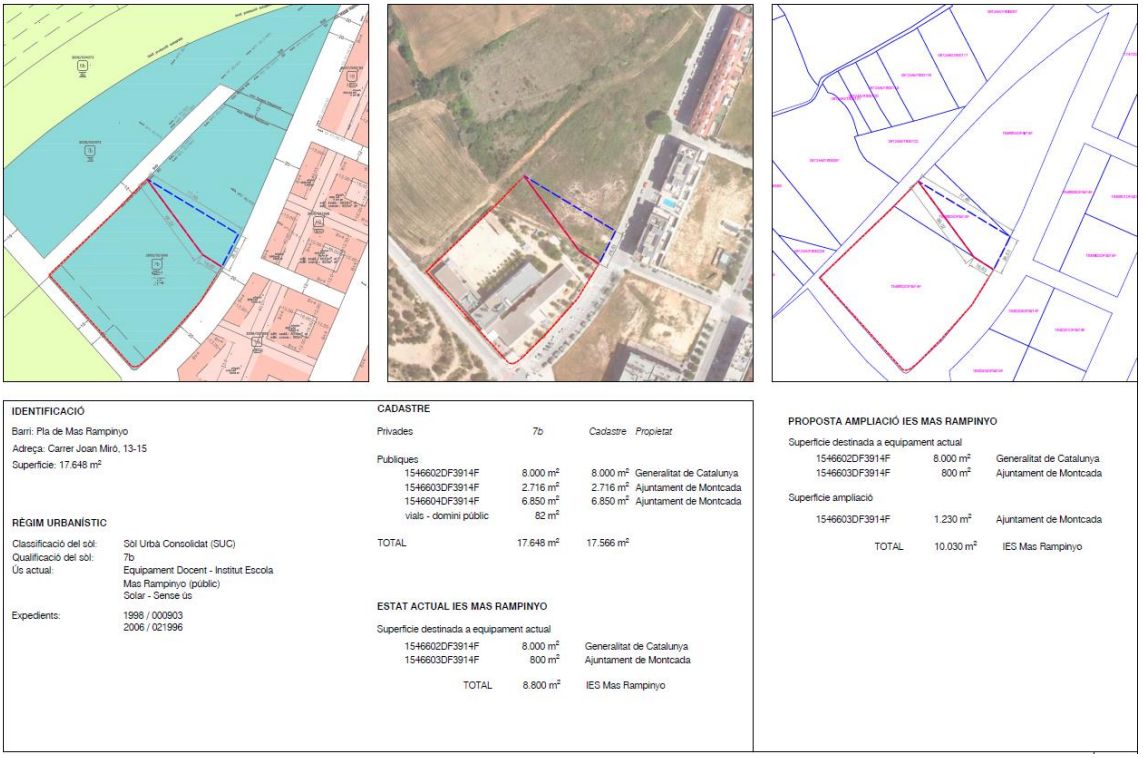

IDENTIFICACIÓ

Barri: Pla de Mas Rampinyo
Adreça: Carrer Joan Miró, 13-15
Superfície: 17.648 m²

RÈGIM URBANÍSTIC

Classificació del sòl:	Sòl Urbà Consolidat (SUC)
Qualificació del sòl:	7b
Ús actual:	Equipament Docent - Institut Escola Mas Rampinyo (públic) Solar - Sense ús
Expedients:	1998 / 000903 2006 / 021996

CADASTRE

Privades	7b	Cadastre	Propietat
Publiques			
1546602DF3914F	8.000 m²	8.000 m²	Generalitat de Catalunya
1546603DF3914F	2.716 m²	2.716 m²	Ajuntament de Montcada
1546604DF3914F	6.850 m²	6.850 m²	Ajuntament de Montcada
vials - domini públic	82 m²		
TOTAL	17.648 m²	17.566 m²	

ESTAT ACTUAL IES MAS RAMPINYO

Superficie destinada a equipament actual

1546602DF3914F	8.000 m²	Generalitat de Catalunya
1546603DF3914F	800 m²	Ajuntament de Montcada
TOTAL	8.800 m²	IES Mas Rampinyo

PROPOSTA AMPLIACIÓ IES MAS RAMPINYO

Superficie destinada a equipament actual

1546602DF3914F	8.000 m²	Generalitat de Catalunya
1546603DF3914F	800 m²	Ajuntament de Montcada

Superficie ampliació

1546603DF3914F	1.230 m²	Ajuntament de Montcada
TOTAL	10.030 m²	IES Mas Rampinyo

3. Cessió de terreny per part de l'Ajuntament per condicionar-ho com a pati de l'Institu – Escola Mas Rampinyo.

En un futur no molt llunyà es contempla realitzar una ampliació de l'actual Institut – Escola Mas Rampinyo per poder fer front als nous alumnes.

Una vegada construïda l'ampliació del centre, s'enderrocarien els mòduls prefabricats construïts de manera provisional i aquesta superfície s'utilitzaria com a un increment més del pati de l'escola. Per tant, tot aquest espai també formaria part i estaria destinat a l'oci de tots els alumnes del centre docent.

Aquesta ampliació de l'Institut – Escola, actualment està prevista realitzar-la continuant amb la projecció existent del segon bloc rectangular, justament el que hi ha més a tocar amb la pista esportiva de l'actual pati de l'escola.

Les intencions es poder augmentar el centre docent avançant amb la linealitat actual de l'Institut – Escola Mas Rampinyo.

Per tant, aquesta decisió té una implicació directe al nostre projecte, ja que part de l'ampliació de l'Institut – Escola Mas Rampinyo estarà sobre el terreny cedit per part de l'Ajuntament (representat en color vermell a la imatge adjunta), i conviurà amb el projecte de condicionament i ampliació del nou pati de l'Institut – Escola Mas Rampinyo redactat per el despatx d'arquitectura Brufau Cusó Estudi d'Arquitectura.

BRUFAUCUSÓ estudi d'arquitectura SLP.
Carrer roquetes, 28. local 2. 08960 Sant Just Desvern.
933.390.199.
despatx@bcestudi.cat

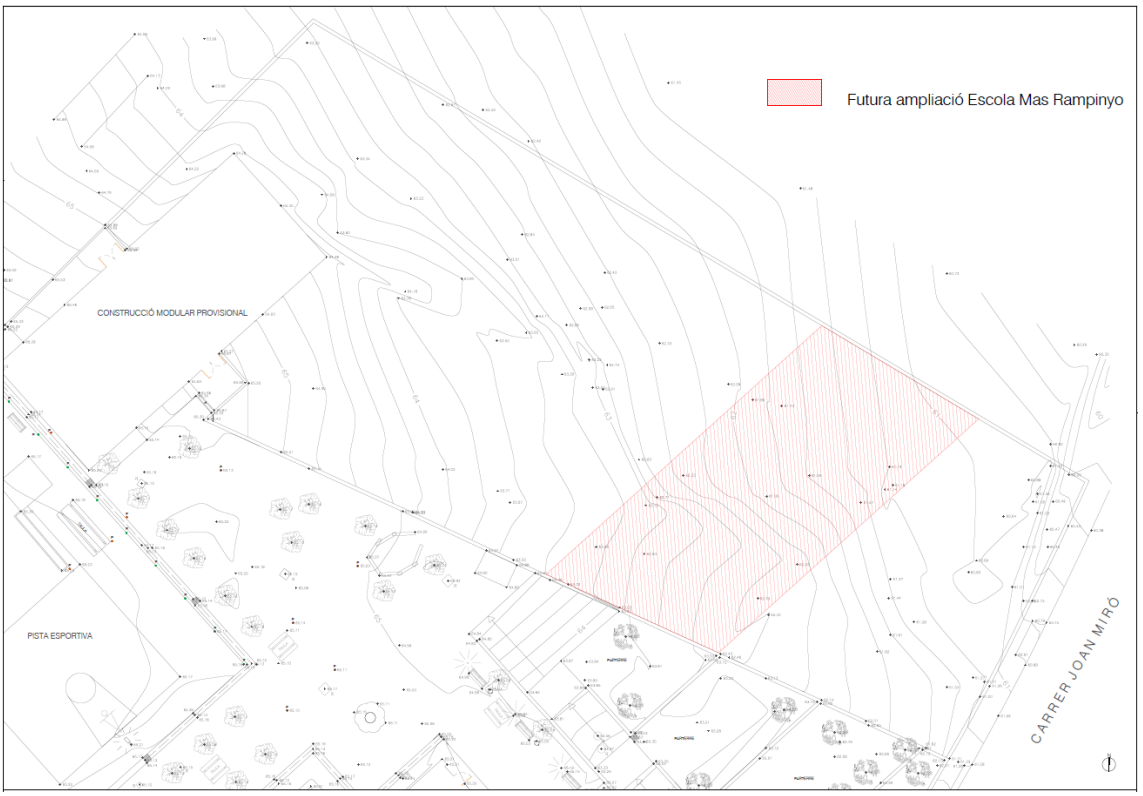

4. Projecció de futura ampliació de l'Institut – Escola Mas Rampinyo de Montcada i Reixac.

Tenint en compte tots els aspectes comentats anteriorment, el projecte contempla 3 plataformes clarament diferenciades.

En un primer lloc, tenim una plataforma ubicada a la cota 63.50. Aquest nivell tindrà una relació directe amb:

- L'arquitectura modular provisionals de l'Institut – Escola Mas Rampinyo.
- La plataforma ubicada a la cota 62.90.

Aquestes dues tarimes comentades (cota 63.50 i 62.90), s'han realitzat per crear un espai destinat a l'oci dels més petits.

Tot i que aquestes plataformes estan en diferents nivells, hem volgut mantenir una vinculació mitjançant un talús natural i amb la plantació de diferents arbres, arbustos i la col·locació de possibles elements de jocs com per exemple, un rocòdrom...

Aquestes plantacions vegetals han sigut pensades i escollides segons el seu tipus de fulla, port capçada... D'aquesta manera, aconseguim crear una imatge molt natural i a la mateixa vegada, proporcionar diferents refugis climàtics per tots els usuaris del centre.

Amb aquestes plantacions podem proporcionar ombres i protegir de les radiacions solars a les èpoques més conflictives. A més, a l'hivern amb la pèrdua de les fulles aconseguim l'efecte contrari, afavorint l'entrada dels rajos solars.

Seguint amb el mateix objectiu de realitzar un espai d'oci natural, a la cantonada de les dues plataformes es crea una petita muntanya molt suau. Amb aquesta actuació aconseguim que els nens puguin fer un recorregut circular i es pugui aprofitar el desnivell per jugar amb diferents elements de jocs, aprofitar el propi desnivell natural o simplement llençar-se per un tobogan. A més, també es contempla la plantació de diferents especies vegetals.

BRUFAUCUSÓ estudi d'arquitectura SLP.
Carrer roquetes, 28. local 2. 08960 Sant Just Desvern.
933.390.199.
despatx@bcestudi.cat

D'altra banda, hem creat una última plataforma amb unes grades de gabions ubicada a la cota 61.10. L'objectiu principal és convertir aquest espai en una zona on poder fer actes, espai de lectura, activitats lúdiques a l'aire lliure...

Seguint amb la mateixa idea que a la primera plataforma, a la cantonada d'aquesta hem creat un espai més natural, seguin amb diferents especies vegetals. A més s'ha creat un petit talús que relaciona aquest nou espai d'oci amb l'hort urbà existent del centre.

Altrament, s'ha respectat l'espai central evitant al màxim que la proposta es vegi afectada amb la ampliació que faran en un futur amb l'escola actual.

A més a més, totes aquestes plataformes queden connectades mitjançant una rampa accessible de dimensions generoses, permeten realitzar envoltats de vegetació un recorregut circular molt interesant per les diferents plataformes i a la vegada aprofitar l'espai per fer diferents activitats.

Aquesta rampa connecta directament amb la pista actual de l'Institut – Escola Mas Rampinyo i està preparada perquè en cas d'emergència pugui pujar petits vehicles o el camió de bombers.

Per finalitzar, l'actuació que es preveu és a requeriment de les necessitats pròpies del centre i facilitades pel Departament d'Educació i Formació Professional.

En la redacció s'han tingut en compte els comentaris i les consultes amb la direcció del centre i els tècnics del Departament d'Educació i Formació Professional.

Igualment es dona compliment a la resta de normativa tècnica, d'àmbit estatal, autonòmic i municipal que li sigui d'aplicació.

Per tal de dur a terme el present projecte s'ha realitzat diferents visites a l'escola a través de les quals s'ha obtingut una visió actualitzada de la realitat que ha permès realitzar les intervencions correctores idònies.

BRUFAUCUSÓ estudi d'arquitectura SLP.
Carrer roquetes, 28. local 2. 08960 Sant Just Desvern.
933.390.199.
despatx@bcestudi.cat

Antecedents

Requisits normatius

El projecte s'adequa al marc legal d'aplicació: La normativa urbanística d'aplicació és el Pla General Metropolità. El marc normatiu actual de l'edificació es basa en la Llei d'Ordenació de l'Edificació, que es desplega amb el Codi tècnic de l'Edificació, CTE, (CTE RD. 314/2006), que desenvolupa la Llei d'Ordenació d'Edificació (LOE Llei 38/1999). Es complementa amb la resta de reglaments i disposicions d'àmbit estatal, autonòmic i local.

Paral·lelament, per garantir les exigències de qualitat de l'edificació, les característiques tècniques dels productes, equips i sistemes que s'incorporin amb caràcter permanent als edificis, hauran de dur el marcatge CE, de conformitat amb la Directiva 89/106/CEE de productes de construcció, i els Decrets i normes harmonitzades que la despleguen.

Al capítol CN Normativa aplicable, de la present memòria, es llista la normativa de caràcter general que és d'aplicació al projecte.

Requisits derivats de l'encàrrec

EL PROJECTE BÀSIC I EXECUTIU ES BASA EN EL CONDICIONAMENT I AMPLIACIÓ DEL NOU PATI DE L'INSTITUT – ESCOLA MAS RAMPINYO DE MONTACADA I REIXAC.

Els requisits derivats de l'encàrrec promogut per Infraestructures SA són els de donar satisfacció a les necessitats plantejades pel Departament d'Educació i Formació Professional en el seu document de Criteris per el condicionament i ampliació del nou pati de l'Institut – Escola Mas Rampinyo de Montcada i Reixac.

Condicions de l'emplaçament i de l'entorn físic

Dades de l'entorn:

Municipi:	Montcada i Reixac.
Ubicació:	C/ Joan Miró,13, 08110 Montcada i Reixac.
Alçada topogràfica:	38 m.s.n.m.
Orientació	Les intervencions a realitzar es situen en totes les orientacions.
Vials d'accés:	L'accés principal és per C/ Joan Miró
Característiques de les Edificacions veïnes	El col·legi es compon principalment per 3 volums que composen una L. Les actuacions es realitzen en el terreny cedit per l'Ajuntament a l'exterior, contigu als horsts urbans de l'actual Institut – Escola Mas Rampinyo. Els diferents volums son construccions aïllades i no tenen edificacions veïnes.

BRUFAUCUSÓ estudi d'arquitectura SLP.
Carrer roquetes, 28. local 2. 08960 Sant Just Desvern.
933.390.199.
despatx@bcestudi.cat

M.2.- MEMÒRIA CONSTRUCTIVA

ACTUACIÓ: CONDICIONAMENT I AMPLIACIÓ DE L'ESCOLA MAS RAMPINYO,

TREBALLS PREVIS

Caldrà desmuntar, retirar i tornar a muntar a la seva nova ubicació, el mobiliari de jocs infantils que interfereix en l'àmbit de treball.

Per altra banda, s'haurà de talar l'arbre que queda a la part central del nou camí del centre Mas Rampinyo de Montcada i Reixac.

Finalment, es senyalitzarà i protegirà l'espai garantint una seguretat completa per poder realitzar els treballs en diferents fases.

Els treballs es farà en diferents fases:

- **Fase 1. Moviment de terres.**

  Es procedeix a realitzar amb pala carregadora i càrrega mecànica sobre camió una neteja i esbrossada del terreny. Seguidament per aconseguir les noves cotes de projecte, es procedeix a la excavació per a rebaix del terreny compacte.

  Aquestes mateixes terres s'aprofitaran per assolir les pendents i plataformes proposades al projecte.

- **Fase 2. Tancament de la parcel·la.**

  Una vegada realitzada l'excavació, es procedeix a dur a terme els murs de contenció que delimiten el nou pati de l'escola amb l'espai exterior.

  Per poder fer els murs de contenció de formigó realitzem l'excavació de rases i pous de fins a 2 m de fondària, en terreny compacte (SPT 20-50), realitzada amb minicarregadora amb accessori retroexcavadora. L'excedent de l'excavació es procedirà a carregar sobre camió.

  Seguidament per poder realitzar la fonamentació, muntem l'encofrat amb taulons de fusta per a rases i pous de fonament, col·loquem l'armadura AP500 S, d'acer en barres corrugades B500S de límit elàstic >= 500 N/mm2 i formigonem, amb formigó per armar amb additiu hidròfug HA - 25 / B / 20 / XC2 amb una quantitat de ciment de 275 kg/m3 i relació aigua ciment =< 0.6 i abocat amb bomba.

  D'altra banda, per poder realitzar els murs de contenció amb formigó vist realitzarem el muntatge i desmuntatge d'una cara d'encofrat amb bastidors metàl·lics modulars amb tauler fenòlic, per a murs de base rectilínia, encofrats a dues cares, d'una alçària <= 3 m.

  A continuació, col·loquem l'armadura AP500 S, d'acer en barres corrugades B500S de límit elàstic >= 500 N/mm2 i formigonem amb formigó abocat amb bomba amb additiu hidròfug HA - 25 / F / 10 / XC1 amb una quantitat de ciment de 275 kg/m3 i relació aigua ciment =< 0.6.

  Una vegada realitzats els murs de formigó, es col·locarà el reixat d'acer d'1,5 m d'alçària format per panells de 2 x 1,5 m d'entramat de platina/rodó de 60x60 mm format per platines verticals de 25x2,5 mm2 i rodons horitzontals, fixats mecànicament a suports verticals de platina d'acer de 80x8 , situats cada 2,15 m als extrems de cada panell, amb acabat galvanitzat i amb platines per a realitzar la fixació mecànicament al suport.

  Per finalitzar, al tram ubicat a la part superior del Carrer Joan Miró es procedirà a la col·locació d'una porta corredissa d'accionament manual, d'acer galvanitzat en perfils

laminats, d'una fulla de 3 x 2,3 m de llum de pas.

- **Fase 3. Murs interiors.**

  De la mateixa manera que realitzem els murs exteriors, es realitzaran els murs interiors de formigó.

- **Fase 4. Murs de gabions.**

  Per a la realització de les grades de l'àgora de l'espai central de la nova ampliació de l'escola Más Rampinyo es procedirà a la col·locació de l'estructura de gabions de malla electrosoldada amb gabió, d'acer corten, de diàmetre de 3,9 mm, i 100x100 mm de pas de malla i reblert amb pedra granítica de més de 150 mm, per a reblert de gabions, col·locada amb mitjans manuals i mecànics.

  Prèviament a la seva col·locació, es realitzarà una capa de neteja i anivellament de 10 cm de gruix de formigó HL-150/B/20 de consistència tova i grandària màxima del granulat 20 mm, abocat des de camió.

  Aquests murs faran la funció de contenció i a la mateixa vegada de grades per convertir aquest espai en una zona on poder fer actes, espai de lectura, activitats lúdiques a l'aire lliure...

  Per evitar tenir contacte amb les impureses del terreny, a la cara que està en contacte amb les terres es col·locarà sense adherir, lligat mecànicament 2 làmines geotèxtil de 140 a 190 g/m2 format per feltre de polipropilè.

  Per finalitzar, a la part superior dels murs de gabions es posarà un paviment de travesses de fusta.

- **Fase 5. Instal·lacions.**

  Per garantir un bon sistema de drenatge es proposa un sistema lineal de canalització de les aigües pluvials amb reixa d'acer galvanitzat incorporat. Totes aquestes canals estaran connectades sobre un col·lector de DN 160 mm i de SN 8 (8 kN/m2) de rigidesa anular exceptuant les fonts que el seu col·lector serà de 125 mm.

  D'altra banda, per afavorir amb el reg de les especies vegetals plantades per l'escola, es procedirà a la realització de la xarxa de reg. Es diferenciaran 4 sectors (parterres superiors, parterres rampa, espai natural i parterres àgora). Es connectarà a la xarxa existent amb tub de polietilè de designació PE 40, de 32 mm de diàmetre nominal, de 10 bar de pressió nominal, sèrie SDR 7,4, UNE-EN 12201-2, connectat a pressió.

  A més, als diferents sectors comentats anteriorment, realitzarem la connexió per a reg per degoteig de 16 mm de diàmetre, amb degoters autocompensats integrats cada 33 cm, amb marcatge identificatiu d'aigua no potable, instal·lada superficialment i fixada amb piquetes.

  Per garantir el creixement de les plantes col·locarem terra vegetal de jardineria, amb una conductivitat elèctrica menor d'1,2 dS/m, segons NTJ 07A, subministrada a granel i escampada amb retroexcavadora petita i mitjans manuals.

  Seguidament, es procedeix a la col·locació de la manta antiherbes, plantació dels diferents arbres i arbustos proposats y al encoixinament amb escorça de pi de 30 a 50 mm, subministrada a granel, escampada amb retroexcavadora petita i mitjans manuals en capa uniforme de gruix fins a 10 cm.

  Per finalitzar, per poder garantir un mínim d'il·luminació de senyalització proposem dos tipus clarament diferenciats. En primer lloc, es proposa una il·luminació encastada durant

BRUFAUCUSÓ estudi d'arquitectura SLP.
Carrer roquetes, 28. local 2. 08960 Sant Just Desvern.
933.390.199.
despatx@bcestudi.cat

tot el transcurs del camí de la rampa. D'altra banda, per la part de l'àgora central del pati Mas Rampinyo es proposa una il·luminació penjada sobre l'estructura de la pèrgola.

- **Fase 6. Equipaments.**

  Per protegir de la radiació solar a tots els usuaris del centre Mas Rampinyo, s'instal·larà l'estructura d'una pèrgola, pilars metàl·lics SHS 150X150X6 i bigues perimetrals metàl·liques RHS 250x150x10 i interiors RHS 250x150x6.

  Per a la fonamentació dels pilars, es proposa unes sabates de 1,20 m d'ample x 0,50 d'alçada armada amb rodons del 12 cada 20 cm.

  Aquesta estructura, disposarà de volanderes soldades a elles per poder subjectar el teixit que protegirà de la radiació solar.

  El teixit no està contemplat en aquesta fase de projecte. En aquest projecte s'ha contemplat la realització total de l'estructura, quedant completament col·locada i muntada per procedir a la col·locació del teixit.

  Tot i no quedar inclòs el teixit de la pèrgola en aquesta fase de projecte, proposem que per aconseguir un espai agradable pels usuaris afavorint a la creació de refugis climàtics al pati de l'escola Mas Rampinyo el teixit compleixi amb les següents característiques:

    - Teixit de PVC curve cut ignífug. Garantint principalment la protecció als rajos UV i afavorint a la creació de refugis climàtics.

BRUFAUCUSÓ estudi d'arquitectura SLP.
Carrer roquetes, 28. local 2. 08960 Sant Just Desvern.
933.390.199.
despatx@bcestudi.cat

ANNEX MEMÒRIA CONSTRUCTIVA

OBJECTE DEL PROJECTE

L'objectiu de la present memòria és la de definir les actuacions a realitzar per a la realització de la instal·lació de baixa tensió de l'enllumenat exterior de la zona ampliada de l'Escola Mas Rampinyo.

NORMATIVA APLICABLE

Per la realització d'aquest projecte s'ha tingut en conte els següents reglaments i normatives:

- Reglament electrotècnic de Baixa Tensió (REBT) segons el Real Decreto 842/2002 de 2 d'agost de 2002.
- Instruccions Tècniques complementàries ITC BT 02, 04, 05, 06, 07, 08, 09, 10, 11, 12, 13, 14, 15, 16, 17, 18, 19, 20, 21, 22, 23, 24, 27, 28, 30, 31, 32, 43 i 44.
- Procediment administratiu per a l'aplicació del Reglament Electrotècnic de Baixa Tensió. D. 363/2004 (DOGC 26/8/2004).
- Procediment administratiu per a l'aplicació del reglament electrotècnic de baixa tensió. Instrucció 7/2003, de 9 de setembre.
- Condicions de seguretat en les instal·lacions elèctriques de baixa tensió d'habitatges. Instrucció 9/2004, de 10 de maig.
- Normes UNE d'aplicació.
- Normes particulars de les empreses distribuïdores d'energia elèctrica en Baixa tensió.
- Llei de prevenció de riscos Laborals. 31/95
- Llei 54/2003 de reforma del marc normatiu de Prevenció de Riscos Laborals
- R.D. 39/1997 del Reglament dels Serveis de Prevenció
- R.D.1627/1997 de disposicions mínimes de seguretat i salut a les obres de construcció.
- R.D. 614/2001: Disposicions mínimes per la protecció de la salut i seguretat dels treballadors davant riscos elèctrics.
- LLEI 6/2001, de 31 de maig, d'ordenació ambiental de l'enllumenament per a la protecció del medi nocturn.
- Reial decret 1890/2008, de 14 de novembre, pel qual s'aprova el Reglament d'eficiència energètica en instal·lacions d'enllumenat exterior i les seves instruccions tècniques complementàries EA-01 a EA-07.
- DECRET 190/2015, de 25 d'agost, de desplegament de la Llei 6/2001, de 31 de maig, d'ordenació ambiental de l'enllumenament per a la protecció del medi nocturn.
- Decret 120/1992, de 28 d'abril, pel qual es regulen les característiques que han d'acomplir les proteccions a instal·lar entre les xarxes dels diferents subministraments públics que discorren pel subsòl.
- DECRET 196/1992, de 4 d'agost, de modificació parcial del Decret 120/1992, de 28 d'abril, pel qual es regulen les característiques que han de complir les proteccions a instal·lar entre les xarxes dels diferents subministraments públics que discorren pel subsòl.
- DECRET 161/2001, de 12 de juny, de modificació del Decret 201/1994, de 26 de juliol, regulador dels enderrocs i altres residus de la construcció.

- Real Decreto 1098/2001, de 12 de octubre, por el que se aprueba el Reglamento general de la Ley de Contratos de las Administraciones Públicas.
- REAL DECRETO 982/1987, de 5 de junio, por el que se modifica el Reglamento General de Contratacion del Estado.
- Certificat sobre compliment de les distàncies reglamentàries d'obres i construccions a línies elèctriques. Resolució 4/11/1988 (DOGC 30/11/1988).
- Reglamento sobre condiciones técnicas y garantías de seguridad en centrales eléctricas y centros de transformación. RD 3275/82 (BOE: 1/12/82)correcció d'errors (BOE: 18/1/83).
- Normes sobre ventilació i accés de certs centres de transformació. Resolució 19/6/84 (BOE: 26/6/84)
- Actividades de transporte, distribución, comercialización, suministro y procedimientos de autorización de instalaciones de energia eléctrica. RD 1955/2000 (BOE: 27/12/2000).

DESCRIPCIÓ GENERAL

ASPECTES GENERALS

Es tracta d'una instal·lació d'enllumenat exterior amb el que haurà de complir doncs amb el REBT, i en especial la ITC-BT-09.

DESCRIPCIÓ DE L'ACTUACIÓ

Les actuacions son bàsicament la realització de l'enllumenat públic de la zona de la pèrgola i del mur perimetral annex al camí.

El nou enllumenat es connectarà a la portella del fanal de la línia elèctrica existent.

LLUMENERES

Les lluminàries a instal·lar seran compatibles amb el reductor de flux existent a la capçalera del quadre amb número d'identificació 10124.

A fi d'aconseguir una elevada eficiència energètica, quan s'utilitzin projectors per a la il·luminació de superfícies horitzontals, s'han de complir els aspectes següents:

- S'han d'utilitzar preferentment projectors del tipus asimètric per tal de controlar la llum emesa cap a l'hemisferi superior.
- L'angle d'inclinació en l'emplaçament, que correspon al valor de $I_{màx}/2$ situat per damunt de la intensitat màxima ($I_{màx}$) emesa pel projector ha de ser inferior a 70º respecte a la vertical. És a dir, que la inclinació de la intensitat màxima ($I_{màx}$) ha de ser inferior a:
    - 60º per a un projector amb un semiangle d'obertura per damunt de la $I_{màx}$ que sigui de 10º.

- 65º per a un projector amb un semiangle d'obertura per damunt de la $I_{màx}$ que sigui de 5º.

No obstant això, en tot cas, l'angle d'inclinació corresponent a la intensitat màxima ($I_{màx}$) ha de ser inferior a 70º respecte a la vertical.

- La intensitat en angles superiors a 85º emesa pel projector s'ha de limitar a 50 cd/klm com a màxim.

NIVELLS D'IL·LUMINACIÓ I UNIFORMITATS DELS VIALS

En referència als nivells d'il·luminació i uniformitats, no hi ha un valor mínim exigit. La propietat demana un enllumenat mínim d'antipànic per poder circular quan el centre està obert.

SEGURETAT I SALUT

En el document adjunt al projecte - Estudi de Seguretat i Salut, es descriu, el compliment del Reial Decret 1627/1997 de 24 d'octubre pel que s'estableixen disposicions mínimes de Seguretat i Salut a les Obres de Construcció, té per objecte establir les disposicions tècniques en base a les quals l'Adjudicatari pugui portar a terme les seves obligacions en matèria de seguretat i salut:

- Redactar el corresponent Pla.
- Sotmetre'l a la preceptiva aprovació.
- Desenvolupar-lo al llarg de l'execució de les obres, sota el control del Coordinador en matèria de Seguretat i Salut.

GESTIÓ DE RESIDUS

Per tal d'aplicar el Decret 161/2001 de modificació del Decret 201/1994 sobre l'avaluació dels residus de la construcció, s'haurà d'avaluar el volum i característiques dels residus produïts per l'obra, segons es justifica a l'Annex corresponent – Gestió de Residus . Aquests seran els propis de la demolició dels paviments i les restes d'obra; són de difícil avaluació a priori ja que depenen directament de l'emplaçament escollit i són variables en cada cas, degut a la tipologia d'actuació d'aquest projecte.

Els residus produïts durant les obres seran dipositats en un abocador específic, a través d'un gestor autoritzat, al qual s'han d'abonar els costos de gestió inclosos en els preus unitaris.

DESCRIPCIÓ DE LA INSTAL·LACIÓ

ASPECTES GENERALS

Aquesta instal·lació es una instal·lació d'enllumenat exterior. Es complirà en especial la ITC-BT-09.

Donat això la instal·lació al tenir una potència inferior a 5kW segons la ITC-BT-04 en el grup k, és a dir enllumenat exterior, no necessita projecte de legalització.

Donat que és una ampliació d'una instal·lació existent, és realitzarà només la legalització d'aquesta.

SUBMINISTRAMENT DE L'ENERGIA.

L'energia es subministrarà a la tensió de 400 V (III+N), procedent de la xarxa de distribució de B.T. existent a la zona.

DESCRIPCIÓ DE LA INSTAL·LACIÓ ELÈCTRICA

CAIXA GENERAL DE PROTECCIÓ

S'aprofitarà l'existent.

LÍNIA GENERAL D'ALIMENTACIÓ

S'aprofitarà l'existent.

UNITAT FUNCIONAL DE MESURA

S'aprofitarà el conjunt de mesura existent.

QUADRE GENERAL DE DISTRIBUCIÓ

S'aprofitarà el quadre elèctric existent.

CANALITZACIONS I CABLEJAT. CONDICIONS DE LA INSTAL·LACIÓ

Segons el que s'ha descrit, la nova línia elèctrica serà una extensió de l'existent amb el que serà de les mateixes característiques.

Les línies elèctriques que alimentaran a la instal·lació discorreran de manera soterrada i allotjades en tubs de protecció durant tot el seu recorregut.

Les característiques constructives i dimensionat de les diferents línies complirà en tot cas com a mínim amb l'indicat al REBT 2002 i en concret en les instruccions tècniques complementàries ITC-BT-07, ITC-BT-09 i ITC-BT 21.

S'empraran conductors de coure, del tipus RVFV, de 0,6/1 kV d'aïllament i de 4x6mm2 de secció segons la norma UNE 21123-1.

Els conductors utilitzats per al connexionat i instal·lació interior en suports, baixants i caixes, seran flexibles del tipus V V-0,6/1 kV, de 3x2,5 mm2, d'acord amb la norma UNE 21.022.

Els conductors s'allotjaran a l'interior de tubs de polietilè de doble paret corrugat exterior de DN 110mm de diàmetre i situat a 0,60 metres de profunditat mínima des de la part superior del tub a

BRUFAUCUSÓ estudi d'arquitectura SLP.
Carrer roquetes, 28. local 2. 08960 Sant Just Desvern.
933.390.199.
despatx@bcestudi.cat

la superfície del sòl. En cas que no sigui possible, es protegirà amb planxa metàl·lica o es formigonarà.

El traçat escollit, respon a la necessitat de connectar a totes els punts de llum a aquesta xarxa, intentant que els recorreguts siguin els mínims possibles i tenint en compte la resta d'instal·lacions que passaran a cada punt.

Es deixarà un tub de reserva de 90mm de diàmetre de les mateixes característiques de l'anterior i anirà paral·lel a aquest.

Es respectarà especialment les condicions de creuament i paral·lelisme amb d'altres serveis (aigua, gas, electricitat, rec, etc.) on es contemplaran les mesures de seguretat més adients.

Al llarg del recorregut de les línies no hi haurà cap connexió, ja que totes les connexions es faran al peu de la columna.

Les derivacions a punt de llum s'efectuaran a caixes aïllades situades a l'interior del suport, duent a terme la selecció de fases de manera alternativa, a fi d'equilibrar la càrrega assignada a cada fase. Les derivacions es protegiran mitjançant fusibles tipus UTE del calibre adequat.

Els entroncaments entre conductors s'efectuaran amb la major cura possible i amb els elements adequats, de tal manera que la unió garanteixi les mateixes condicions de seguretat que la resta de la línia, tant mecànica com elèctricament.

En tots els casos, i tal com s'especifica en l'annex de càlcul corresponent, la caiguda de tensió total al llarg d'aquestes línies no superarà el valor del 3%, complint amb el Reglament de Baixa Tensió ITC-BT-09.

INSTAL·LACIÓ DE POSADA A TERRA

El circuit de terres estarà constituït per un conductor de 35 mm² nu de Cu, que conforma la que unirà els punts de llum al quadre de protecció. Aquest conductor estarà en contacte directe amb el terra i no s'instal·larà per dins del conducte on hi ha els conductors d'alimentació. Totes les unions es faran amb soldadura alumino-tèrmica d'alta temperatura de fusió.

Cada una de les columnes anirà connectada a una placa de 500x500x3mm. Aquesta connexió es farà amb conductor de 16 mm² de Cu del tipus 0,6/1kv de tensió d'aïllament. La connexió física entre la placa i aquest conductor es farà a través d'una grapa de pressió. El conductor de Cu es connectarà amb un terminal a la columna, en el punt preparat a aquest efecte, la connexió entre la línia de 35mm² i la columna es realitzarà amb cable de 16mm² aïllat.

Amb aquesta instal·lació se donarà compliment a lo indicat a la ITC-BT-09 amb un valor de resistència a terra inferior a 30Ω.

No pot haver presses de terra dins d'un radi de 15m de la ET. En cas que no sigui possible, es podrà optar per enfundar el cable de coure fins sortir del radi d'afectació.

BRUFAUCUSÓ estudi d'arquitectura SLP.
Carrer roquetes, 28. local 2. 08960 Sant Just Desvern.
933.390.199.
despatx@bcestudi.cat

ARQUETES DE PAS, REGISTRE I DERIVACIÓ

Es disposaran arquetes de registre als encreuaments de calçada, trams amb longitud superior a 40m o quan hi hagi canvis de direcció. Les portelles de les llumeneres es consideraran com a pericons.

Seran de 1,00 m de profunditat i secció interior quadrada de 0,40 m, dotades de tapa de fosa de ferro de 0,42x0,42 m. Les parets interiors estaran formades de fàbrica de maó de 0,10 m de gruix.

Sota el fons del pericó, es disposarà una solera de formigó en massa HM-25 de 0,10 m de gruix, en el centre del qual es disposarà una reixa de drenatge de 6 cm de diàmetre, que desembocarà en una capa de grava gruixuda permeable.

Les especificacions seran les següents:

Tapa:

- Realitzada en fosa dúctil ISO 1083/En 1563
- Compleixi amb la norma UNE EN-124
- Certificat AENOR de producte vigent

Superfície metàl·lica antilliscant:

- La tapa ha de ser extraïble, obrir més de 90º i com a màxim 120º i ha de tenir un dispositiu antitancament de bloqueig de seguretat a un angle ≥ a 90º.
- 27 kg de pes (tot el dispositiu 39 kg)

Marc:

- Realitzada en acer galvanitzat en calent laminat segons ISO 630.
- Dimensions de 60x60cm a pericons de creuament de calçada i davant quadre i 40x40cm a pericons de canvi de direcció i intermitjos.

Manipulació:

- Esforç d'aixecament entorn als 15kg.
- Desbloqueig i obertura amb clau.
- La clau de bloqueig serveix per la seva manipulació una vegada bloquejada la tapa.

PARAL·LELISMES I ENCREUAMENTS AMB ALTRES INSTAL·LACIONS

En els creuaments amb canalitzacions elèctriques o d'altra naturalesa (aigua, clavegueram, telèfons, gas, etc.), es disposaran dos tubs de Pe interior llis, tipus de pressió PN 6, segons Norma UNE-EN- 1452, de 110 mm de diàmetre envoltat d'una capa de formigó HM-25.

La longitud dels tubs formigonats serà, com a mínim, de 100 cm a cada costat de la canalització existent, devent ser la distància entre aquesta i la paret exterior dels tubs de plàstic de 0,15 m com a mínim.

BRUFAUCUSÓ estudi d'arquitectura SLP.
Carrer roquetes, 28. local 2. 08960 Sant Just Desvern.
933.390.199.
despatx@bcestudi.cat

M.3.- ANNEXES DE NORMATIVA

M.3.1.- NORMATIVA D'OBLIGAT COMPLIMENT

Aspectes generals

Ley de Ordenación de la Edificación, LOE

Ley 38/1999 (BOE: 06/11/99),modificació: Ley 52/2002,(BOE 31/12/02). Modificada pels Pressupostos generals de l'estat per a l'any 2003. art. 105 i la Ley 8/2013 (BOE 27/6/2013)

Código Técnico de la Edificación, CTE

RD 314/2006, de 17 de març de 2006 (BOE 28/03/2006) modificat per RD 1371/2007 (BOE 23/10/2007), Orden VIV 984/2009 (BOE 23/4/2009) i les seves correccions d'errades (BOE 20/12/2007 i 25/1/2008). RD 173/10 pel que es modifica el Codi tècnic de l'edificació, en matèria d'accessibilitat i no discriminació a persones con discapacitat. (BOE 11.03.10), la Ley 8/2013 (BOE 27/6/2013) i la Orden FOM/ 1635/2013, d'actualització del DB HE (BOE 12/09/2013) amb correcció d'errades (BOE 08/11/2013). Modificat per RD 732/2019.

Desarrollo de la Directiva 89/106/CEE de productos de la construcción

RD 1630/1992 modificat pel RD 1328/1995. *(marcatge CE dels productes, equips i sistemes)*

Normas para la redacción de proyectos y dirección de obras de edificación

D 462/1971 (BOE: 24/3/71)modificat pel RD 129/85 (BOE: 7/2/85)

Normas sobre el libro de Ordenes y asistencias en obras de edificación

O 9/6/1971 (BOE: 17/6/71) correcció d'errors (BOE: 6/7/71) modificada per l'O. 14/6/71(BOE: 24/7/91)

Libro de Ordenes y visitas

D 461/1997, de 11 de març

Certificado final de dirección de obres

D 462/1971 (BOE: 24/3/71)

Pla General Metropolità

aprovació al 17/VII/1976

BRUFAUCUSÓ estudi d'arquitectura SLP.
Carrer roquetes, 28. local 2. 08960 Sant Just Desvern.
933.390.199.
despatx@bcestudi.cat

REQUISITS BÀSICS DE QUALITAT DE L'EDIFICACIÓ

Ús de l'edifici

Llocs de treball

Disposiciones mínimas de seguridad y salud en los lugares de trabajo

RD 486/1997, de 14 d'abril (BOE: 24/04/97). Modifica i deroga alguns capítols de la "Ordenanza de Seguridad y Higiene en el trabajo". (O. 09/03/1971)

Accessibilitat

Condiciones básicas de accesibilidad y no discriminación de las personas con discapacidad para el acceso y utilización de los espacios públicos urbanizados y edificaciones

RD 505/2007 (BOE 113 de l'11/5/2007). Desarrollo de la LIONDAU, Ley de Igualdad de oportunidades y no discriminación y acceso universal.

CTE Part I Exigències bàsiques de seguretat d'utilització i accessibilitat, SUA

CTE DB Document Bàsic SUA Seguretat d'utilització i accessibilitat

RD 314/2006 (BOE 28/03/2006) i les seves modificacions. Modificat per RD 732/2019.

Llei d'accessibilitat

Llei 13/2014 (DOGC 4/11/2014)

Codi d'accessibilitat de Catalunya, de desplegament de la Llei 20/91

D 135/95 (DOGC 24/3/95)

Seguretat en cas d'incendi

CTE Part I Exigències bàsiques de seguretat en cas d'incendi, SI

CTE DB SI Document Bàsic Seguretat en cas d'Incendi

RD 314/2006 (BOE 28/03/2006) i les seves modificacions. Modificat per RD 732/2019.

CTE DB SI Document Bàsic Seguretat en cas d'Incendi

Reglamento de seguridad en caso de incendios en establecimientos industriales, RSCIEI

RD 2267/2004, (BOE: 17/12/2004)

Prevenció i seguretat en matèria d'incendis en establiments, activitats, infraestructures i edificis.

Llei 3/2010 del 18 de febrer (DOGC: 10.03.10), *entra en vigor 10.05.10.*

Instruccions tècniques complementàries, SPs (DOGC 26/10/2012)

Seguretat d'utilització i accessibilitat

CTE Part I Exigències bàsiques de seguretat d'utilització i accessibilitat, SUA

CTE DB SUA Document Bàsic Seguretat d'Utilització i Accessibilitat

SUA-1 Seguretat enfront al risc de caigudes

SUA-2 Seguretat enfront al risc d'impacte o enganxades

SUA-3 Seguretat enfront al risc "d'aprisionament"

SUA-5 Seguretat enfront al risc causat per situacions d'alta ocupació

SUA-6 Seguretat enfront al risc d'ofegament

SUA-7 Seguretat enfront al risc causat per vehicles en moviment

SUA-8 Seguretat enfront al risc causat pel llamp

SUA-9 Accessibilitat

RD 314/2006 (BOE 28/03/2006) i les seves modificacions. Modificat per RD 732/2019.

BRUFAUCUSÓ estudi d'arquitectura SLP.
Carrer roquetes, 28. local 2. 08960 Sant Just Desvern.
933.390.199.
despatx@bcestudi.cat

Salubritat

CTE Part I Exigències bàsiques d'Habitabilitat Salubritat, HS

CTE DB HS Document Bàsic Salubritat

HS 1 Protecció enfront de la humitat

HS 2 Recollida i evacuació de residus

HS 3 Qualitat de l'aire interior

HS 4 Subministrament d'aigua

HS 5 Evacuació d'aigües

HS 6 Protecció en front a l'exposició al radó

RD 314/2006 (BOE 28/03/2006) i les seves modificacions. Modificat per RD 732/2019.

Es regula l'adopció de criteris ambientals i d'ecoeficiència en els edificis

D 21/2006 (DOGC: 16/02/2006) I D 111/2009 (DOGC:16/7/2009)

Protecció enfront del soroll

CTE Part I Exigències bàsiques d'Habitabilitat Protecció davant del soroll, HR

CTE DB HR Document Bàsic Protecció davant del soroll

RD 314/2006 (BOE 28/03/2006) i les seves modificacions. Modificat per RD 732/2019.

Ley del ruido

Ley 37/2003 (BOE 276, 18.11.2003)

Zonificación acústica, objetivos de calidad y emisiones acústicas

RD 1367/2007 (BOE 23/10/2007)

Llei de protecció contra la contaminació acústica

Llei 16/2002 (DOGC 3675, 11.07.2002)

Reglament de la Llei 16/2002 de protecció contra la contaminació acústica

Decret 176/2009 (DOGC 5506, 16.11.2009)

Es regula l'adopció de criteris ambientals i d'ecoeficiència en els edificis

D 21/2006 (DOGC: 16/02/2006) i D 111/2009 (DOGC:16/7/2009)

Estalvi d'energia

CTE Part I Exigències bàsiques d'estalvi d'energia, HE

CTE DB HE Document Bàsic Estalvi d'Energia

HE-0 Limitació del consum energètic

HE-1 Limitació de la demanda energètica

HE-2 Rendiment de les Instal·lacions Tèrmiques

HE-3 Eficiència energètica de les instal·lacions d'il·luminació

HE-4 Contribució solar mínima d'aigua calenta sanitària

HE-5 Contribució fotovoltaica mínima d'energia elèctrica

RD 314/2006 (BOE 28/03/2006) i les seves modificacions. Actualització DB HE: Orden FOM/ 1635/2013, (BOE 12/09/2013) amb correcció d'errades (BOE 08/11/2013). Modificat per RD 732/2019.

Es regula l'adopció de criteris ambientals i d'ecoeficiència en els edificis

D 21/2006 (DOGC: 16/02/2006) i D 111/2009 (DOGC:16/7/2009)

BRUFAUCUSÓ estudi d'arquitectura SLP.
Carrer roquetes, 28. local 2. 08960 Sant Just Desvern.
933.390.199.
despatx@bcestudi.cat

NORMATIVA DELS SISTEMES CONSTRUCTIUS DE L'EDIFICI

Sistemes constructius

CTE DB HS 1 Protecció enfront de la humitat

CTE DB HR Protecció davant del soroll

CTE DB HE 1 Limitació de la demanda energètica

CTE DB SE AE Accions en l'edificació

CTE DB SE F Fàbrica i altres

CTE DB SI Seguretat en cas d'Incendi, SI 1 i SI 2, Annex F

CTE DB SUA Seguretat d'Utilització i Accessibilitat, SUA 1 i SUA 2

RD 314/2006 (BOE 28/03/2006) i les seves modificacions. Modificat per RD 732/2019.

Codi d'accessibilitat de Catalunya, de desplegament de la Llei 20/91

D 135/95 (DOGC: 24/3/95)

Es regula l'adopció de criteris ambientals i d'ecoeficiència en els edificis

D 21/2006 (DOGC: 16/02/2006) i D 111/2009 (DOGC:16/7/2009)

Sistema de condicionaments, instal·lacions i serveis

Instal·lacions de recollida i evacuació de residus

CTE DB HS 2 Recollida i evacuació de residus

RD 314/2006 (BOE 28/03/2006) i les seves modificacions. Modificat per RD 732/2019.

Instal·lacions d'aigua

CTE DB HS 4 Subministrament d'aigua
RD 314/2006 (BOE 28/03/2006) i les seves modificacions. Modificat per RD 732/2019.

CTE DB HE 4 Contribució solar mínima d'aigua calenta sanitària
RD 314/2006 (BOE 28/03/2006) i les seves modificacions. Modificat per RD 732/2019.

Criterios sanitarios del agua de consumo humano
RD 140/2003 (BOE 21/02/2003) i RD 314/2016 (BOE 30/7/2016)

Criterios higiénico-sanitarios para la prevención y control de la legionelosis.
RD 865/2003 (BOE 18/07/2003)

Reglamento d'equips a pressió. Instruccions tècniques complementàries
RD 2060/2008 (BOE 05/02/2009)

Es regula l'adopció de criteris ambientals i d'ecoeficiència en els edificis
D 21/2006 (DOGC 16/02/2006) I D111/2009 (DOGC:16/7/2009)

Condicions higienicosanitàries per a la prevenció i el control de la legionel·losi
D 352/2004 (DOGC 29/07/2004)

Mesures de foment per a l'estalvi d'aigua en determinats edificis i habitatges (d'aplicació obligatòria als edificis destinats a serveis públics de la Generalitat de Catalunya, així com en els habitatges finançats amb ajuts atorgats o gestionats per la Generalitat de Catalunya)
D 202/98 (DOGC 06/08/98)

Ordenances municipals

BRUFAUCUSÓ estudi d'arquitectura SLP.
Carrer roquetes, 28. local 2. 08960 Sant Just Desvern.
933.390.199.
despatx@bcestudi.cat

Instal·lacions d'electricitat

REBT Reglamento electrotécnico para baja tensión. Instrucciones Técnicas Complementarias

RD 842/2002 (BOE 18/09/02)

Instrucción Técnica complementaria (ITC) BT 52 "Instalaciones con fines especiales. Infraestructura para la recarga de vehículos eléctricos", del Reglamento electrotécnico de baja tensión, y se modifican otras instrucciones técnicas complementarias del mismo.

RD 1053/2014 (BOE 31/12/2014)

CTE DB HE-5 Contribució fotovoltaica mínima d'energia elèctrica

RD 314/2006 (BOE 28/03/2006) i les seves modificacions.

Actividades de transporte, distribución, comercialización, suministro y procedimientos de autorización de instalaciones de energía eléctrica

RD 1955/2000 (BOE: 27/12/2000). Obligació de centre de transformació, distàncies línies elèctriques

Reglamento de condiciones técnicas y garantías de seguridad en líneas eléctricas de alta tensión y sus instrucciones técnicas complementarias, ITC-LAT 01 a 09

RD 223/2008 (BOE: 19/3/2008). En vigor a partir del 19.03.2008.

Reglamento sobre condiciones técnicas y garantías de seguridad en centrales eléctricas y centros de transformación

RD 3275/1982 (BOE: 1/12/82) correcció d'errors (BOE: 18/1/83)

Normas sobre ventilación y acceso de ciertos centros de transformación

Resolució 19/6/1984 (BOE: 26/6/84)

Connexió d'instal·lacions fotovoltaiques a la xarxa de baixa tensió

RD 1663/2000, de 29 de setembre (BOE: 30.09.00)

Procediment administratiu aplicable a les instal·lacions solars fotovoltaiques connectades a la xarxa elèctrica

D 352/2001, de 18 de setembre (DOGC 02.01.02)

Normes Tècniques particulars de FECSA-ENDESA relatives a les instal·lacions de xarxa i a les instal·lacions d'enllaç

Resolució ECF/4548/2006 (DOGC 22/2/2007)

Condicions de seguretat en les instal·lacions elèctriques de baixa tensió d'habitatges

Instrucció 9/2004, de 10 de maig, Direcció General de Seguretat industrial

Es fixa un termini provisional per a la inscripció de les instal·lacions d'energia elèctrica de baixa extensió ja existents, sotmeses al règim d'inspecció periòdica.

Instrucció 10/2005, de 16 de desembre de la Direcció General d'Energia i Mines

Es prorroguen els terminis establerts a la Instrucció 10/2005, de 16 de desembre, relativa a la inscripció de les instal·lacions d'energia elèctrica de baixa extensió ja existents, sotmeses al règim d'inspecció periòdica

Instrucció 3/2010, de 16 de desembre de la Direcció General d'Energia i Mines

Certificat sobre compliment de les distàncies reglamentàries d'obres i construccions a línies elèctriques

Resolució 4/11/1988 (DOGC 30/11/1988)

BRUFAUCUSÓ estudi d'arquitectura SLP.
Carrer roquetes, 28. local 2. 08960 Sant Just Desvern.
933.390.199.
despatx@bcestudi.cat

Instal·lacions d'il·luminació

CTE DB HE-3 Eficiencia energética de las instalaciones de iluminación

RD 314/2006 (BOE 28/03/2006) i les seves modificacions. Actualització DB HE: Orden FOM/ 1635/2013, (BOE 12/09/2013) amb correcció d'errades (BOE 08/11/2013). Modificat per RD 732/2019.

CTE DB SUA-4 Seguretat enfront al risc causat per il·luminació inadequada

RD 314/2006 (BOE 28/03/2006) i les seves modificacions. Modificat per RD 732/2019.

REBT ITC-28 Instal·lacions en locals de pública concurrència

RD 842/2002 (BOE 18/09/02)

Llei d'ordenació ambiental de l'enllumenament per a la protecció del medi nocturn

Llei 6/2001 (DOGC 12/6/2001) i les seves modificació

Control de qualitat

Marc general

Código Técnico de la Edificación, CTE

RD 314/2006 (BOE 28/03/2006) i les seves modificacions. Actualització del RD 732/2019.

EHE-08 Instrucción de hormigón estructural. Capítulo 8. Control

RD 1247/2008 , de 18 de julio (BOE 22/08/2008)

Control de qualitat en l'edificació d'habitatges

D 375/1988 (DOGC: 28/12/88) correcció d'errades (DOGC: 24/2/89) desplegament (DOGC: 24/2/89, 11/10/89, 22/6/92 i 12/9/94)

Normatives de productes, equips i sistemes (no exhaustiu)

Disposiciones para la libre circulación de los productos de construcción

RD 1630/1992, de 29 de desembre, de transposición de la Directiva 89/106/CEE, modificat pel RD 1329/1995.

Clasificación de los productos de construcción y de los elementos constructivos en función de sus propiedades de reacción y de resistencia frente al fuego

RD 312/2005 (BOE: 2/04/2005) i modificació per RD 110/2008 (BOE: 12.02.2008)

Actualización de las fichas de autorización de uso de sistemas de forjados

R 30/1/1997 (BOE: 6/3/97). *Sempre que no hagin de disposar de marcatge CE, segons estableix l'EHE-08.*

RC-92 Instrucción para la recepción de cales en obras de rehabilitación de suelos

O 18/12/1992 (BOE: 26/12/92)

UC-85 recomanacions sobre l'ús de cendres volants en el formigó

O 12/4/1985 (DOGC: 3/5/85)

RC-08 Instrucción para la recepción de cementos

RD 956/2008 (BOE: 19/06/2008), correcció d'errades (BOE: 11/09/2008)

Criteris d'utilització en l'obra pública de determinats productes utilitzats en l'edificació

R 22/6/1998 (DOGC 3/8/98)

BRUFAUCUSÓ estudi d'arquitectura SLP.
Carrer roquetes, 28. local 2. 08960 Sant Just Desvern.
933.390.199.
despatx@bcestudi.cat

Gestió de residus de construcció i enderrocs

Text refós de la Llei reguladora dels residus

Decret Legislatiu 1/2009, de 21 de juliol (DOGC 28/7/2009)

Regulador de la producción y gestión de los residuos de construcción y demolición

RD 105/2008, d'1 de febrer (BOE 13/02/2008)

Programa de gestió de residus de la construcció de Catalunya (PROGROC), es regula la producció i gestió de residus de la construcció i demolició, i el cànon sobre la deposició controlada dels residus de la construcció.

D 89/2010, 26 juliol, (DOGC 6/07/2010)

Operaciones de valorización y eliminación de residuos y la lista europea de residuos

O MAM/304/2002, de 8 febrer (BOE 16/3/2002)

Residuos y suelos contaminados

Llei 22/2011 , de 28 de juliol (BOE 29/7/2011)

Llibre de l'edifici

Ley de Ordenación de la Edificación, LOE

Llei 38/1999 (BOE 06/11/99); Modificació: Llei 52/2002,(BOE 31/12/02); Modificació pels Pressupostos generals de l'estat per a l'any 2003. art. 105

Código Técnico de la Edificación, CTE

RD 314/2006 (BOE 28/03/2006) i les seves modificacions. Modificat per RD 732/2019.

BRUFAUCUSÓ estudi d'arquitectura SLP.
Carrer roquetes, 28. local 2. 08960 Sant Just Desvern.
933.390.199.
despatx@bcestudi.cat

M.4.- INVERSIÓ EN ACCESSIBILITAT I ESPORTS

La inversió en accessibilitat en aquesta actuació és de **48.443,44 €** de PEM.

Per poder fer la rampa accessible a tots els usuaris del centre s'han tingut en compte les l'execució de les següents feines (La superfície total de la rampa és de 540 m^2).

- Neteja més esbrossada terreny únicament es comptabilitza la superfície de la rampa = 367,20 €
- Excavació per a rebaix en terreny compacte de la mateixa manera que en el punt anterior, es comptabilitza l'exacavació per poder realitzar la rampa accessible = 2.424,60 €
- Subbase tot-u capa prèvia a la del sauló sòlid per la creació de la rampa accessible = 2.962,17 €
- Vorada de xapa galvanitzada al voltant de rampa accessible = 5.983 €
- Paviment de sauló sòlid per la rampa accessible = 19.785,60€
- Barana i passamà = 16.920,87 €

BRUFAUCUSÓ estudi d'arquitectura SLP.
Carrer roquetes, 28. local 2. 08960 Sant Just Desvern.
933.390.199.
despatx@bcestudi.cat

M.5.- PLA D'OBRES

La durada prevista de les obres és de 4 mesos.

Les obres poden coincidir en la seva totalitat amb el període lectiu. El contractista s'ha de coordinar amb el centre, per evitar de posar en risc la integritat dels alumnes de l'Institut – Escola Mas Rampinyo. Al tractar-se d'un espai exterior i actualment el funcionament del centre no conta amb aquest espai no hi ha cap inconvenient en realitzar les obres amb els alumnes al centre.

Per a la planificació de les obres de condicionament i ampliació del nou pati de l'Institut – Escola Mas Rampinyo de Moncada i Reixac, s'ha tingut en compte 4 mesos de durada seguint el següent esquema.

DIAGRAMA DE BARRES. PLANEJAMENT

AB2401_01 - Inst. Escola Mas Rampinyo

Codi	Descripció	Dur.
1	**Pressupost AB2401_Infraestructures**	**121**
0000	Tasca inici	1
0001	ENDERROCS	8
0002	MOVIMENT DE TERRES	56
0003	TANCAMENT PARCEL·LA	50
0004	MURS INTERIORS	30
0005	MURS GABIONS	20
0006	PAVIMENTS	20
0007	JARDINERIA	24
0008	EQUIPAMENTS	26
0009	SISTEMA DE DRENATGE I CANALITZACIONS PLUVIALS	24
0010	ENLLUMENAT I CANALITZACONS DE SERVEIS	9
0011	FONT	9
0012	GESTIÓ DE RESIDUS	121
0013	Tasca fi	1

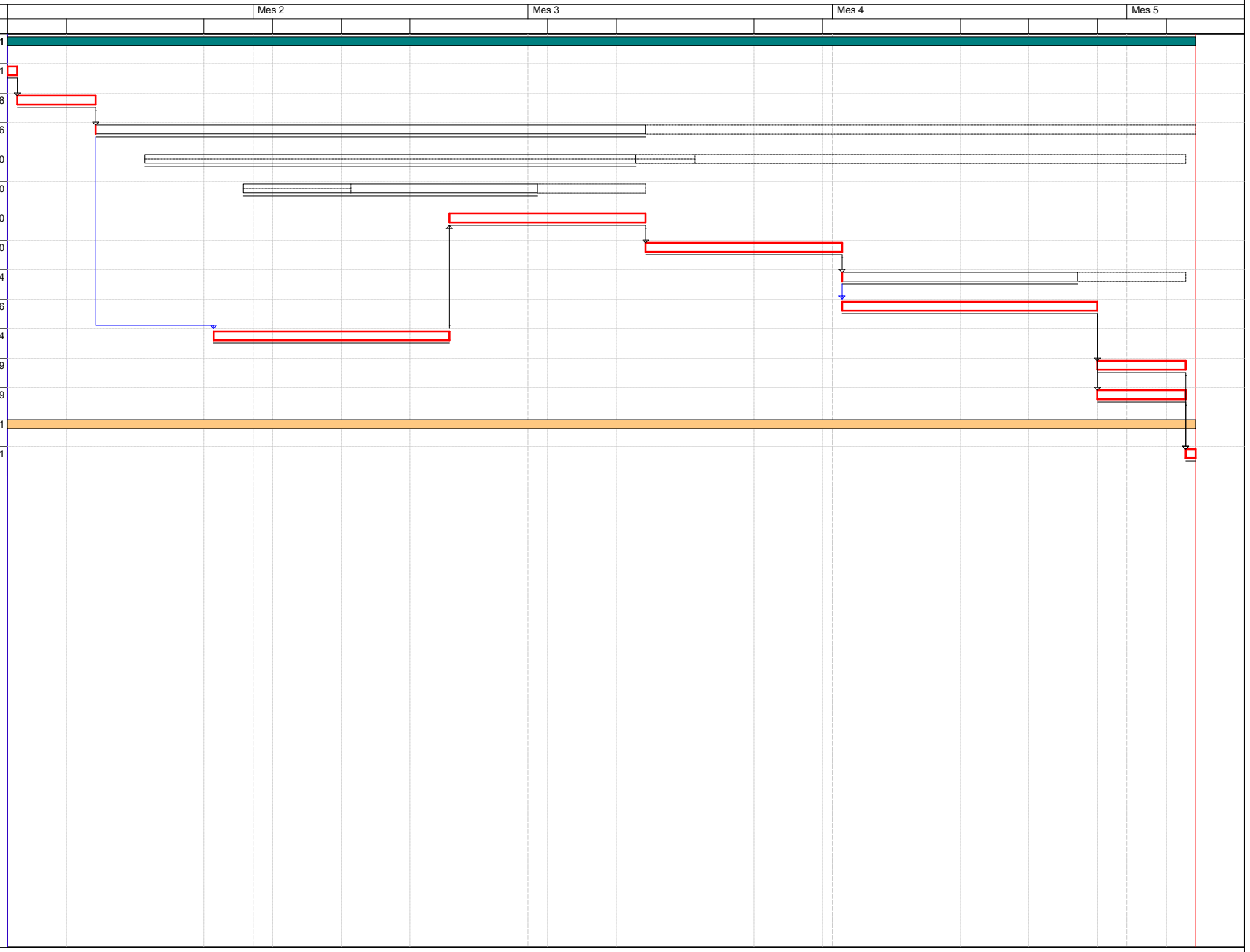

Activitat crítica
Folgança inicial
Folgança final
Durada
Tasca resum
Lligam
Dates primeres planif
Dates últimes planif
Percentatge d'avenç
Tramificada
Crítica d'inici
Crítica de fi

Inici contr: Dia 7 Mes 1 | Fi contr: Dia 7 Mes 5 | Inici real: Dia 7 Mes 1 | Fi actual: Dia 7 Mes 5 | Última anàlisi: Dia 7 Mes 1 | Data: 06/10/2024 | Pag:1

BRUFAUCUSÓ estudi d'arquitectura SLP.
Carrer roquetes, 28. local 2. 08960 Sant Just Desvern.
933.390.199.
despatx@bcestudi.cat

M.6.- MEMÒRIA EXECUCIÓ

Les obres es realitzaran de manera ordenada i sectoritzada en els 4 mesos. Per tal d'evitar molèsties als alumnes i al professorat del centre, és de vital importància programar la compra dels diferents materials i equips necessaris per tal que aquests arribin a temps, abans de l'inici. de les obres.

Per altra banda, prèviament al començament de les obres, caldrà realitzar la CAE (Coordinació Activitats Empresarials) entre el Contractista, el Representat de l'Institu-Escola Mas Rampinyo, DF, DE i CSS per establir protocols d'actuació, sectorització de treballs, temporització de treballs, minimització d'afectacions, etc...

Prèviament a qualsevol intervenció s'haurà de fer una correcta delimitació dels espais, protecció de la zona i una bona senyalització.

Les obres es faran afectant en la menor mesura possible l'estat actual de l'edifici i de l'entorn per tal d'evitar i exposar la resta de materials a les condicions climatològiques.

Els treballs es realitzaran des de l' exterior amb elements de seguretat convenientment senyalitzats i protegits.

BRUFAUCUSÓ estudi d'arquitectura SLP.
Carrer roquetes, 28. local 2. 08960 Sant Just Desvern.
933.390.199.
despatx@bcestudi.cat

M.7.- PLA DE CONTROL DE QUALITAT. COMPLIMENT DEL DECRET 375/1988

PROJECTE BÀSIC I EXECUTIU

OBRES DE MILLORA
CONDICIONAMENT I AMPLIACIÓ DEL NOU PATI DE L'INSTITUT – ESCOLA MAS RAMPINYO DE MONTCADA I REIXAC.
CLAU: XMV-24531

En aplicació de l'art. 1 del DECRET 375/1988, d'1 de desembre, sobre control de qualitat de l'edificació, s'enumeren i defineixen a continuació els controls a dur a terme en el marc d'aquest projecte:

- Tancament parcel·la.
    - Mostreig, realització de con d'Abrams, elaboració de les provetes, cura, recapçament i assaig a compressió d'una sèrie de cinc provetes cilíndriques de 15x30 cm, segons la norma UNE-EN 12390-1, UNE-EN 12390-2, UNE-EN 12390-3, UNE-EN 12350-1 i UNE-EN 12350-2.
    - Determinació del recobriment i del diàmetre de les armadures, amb patxómetre d'alta qualitat a 10 punts d'un element de formigó armat.
    - Assaig de tracció de filferros de malles de tancament i protecció segons norma UNE-EN 10218-1.
    - Comprovació geomètrica amb determinació del diàmetre dels filferros i del pas de malla de malles de tancament i protecció segons norma UNE-EN 10223-7.

- Murs interiors.
    - Mostreig, realització de con d'Abrams, elaboració de les provetes, cura, recapçament i assaig a compressió d'una sèrie de cinc provetes cilíndriques de 15x30 cm, segons la norma UNE-EN 12390-1, UNE-EN 12390-2, UNE-EN 12390-3, UNE-EN 12350-1 i UNE-EN 12350-2.
    - Determinació del recobriment i del diàmetre de les armadures, amb patxómetre d'alta qualitat a 10 punts d'un element de formigó armat.

- Paviments
    - Determinació a laboratori, mitjançant pèndol de fricció, de la resistència al lliscament/relliscada de paviments polits i no polits, segons la norma UNE-ENV 12633, per a un nombre de determinacions igual o superior a 10
    - Determinació de la densitat relativa d'una mostra de sòl granular, segons la norma ASTM D4253-00(2006)

- Equipaments
    - Mesura del desplom i de la fletxa d'elements verticals i bigues d'acer, segons l'article 19-2 de la Instrucció EAE-2011, per a un nombre mínim de determinacions conjuntes igual a 15.
    - Determinació de la força d'apretada d'una unió cargolada, per a un nombre mínim de determinacions conjuntes igual a 20.

BRUFAUCUSÓ estudi d'arquitectura SLP.
Carrer roquetes, 28. local 2. 08960 Sant Just Desvern.
933.390.199.
despatx@bcestudi.cat

- Determinació del gruix de pel·lícula d'un recobriment de pintura sobre un element metàl·lic, segons la norma UNE-EN ISO 2808, per a un nombre de determinacions igual o superior a 15.
- Determinació de la resistència a l'impacte d'una capa de pintura, segons la norma UNE-EN ISO 6272-1 norma UNE-EN ISO 6272-1.
- Mitja jornada per a inspecció visual d'unions soldades segons UNE 14044 i UNE-EN 13018

- Sistema de drenatge i canalitzacions pluvials

  - Jornada para ejecución de las pruebas finales de funcionamiento de una red de saneamiento, según PPTGTSP 1986.
  - Mitja jornada per a inspecció de l'estat dels junts d'una xarxa de sanejament, segons PPTGTSP 1986.

D'acord amb l'art. 2 del DECRET 375/1988, d'1 de desembre, sobre control de qualitat de l'edificació, l'arquitecte tècnica o l'aparellador que intervingui en la direcció de les obres haurà d'elaborar un programa de control de qualitat amb un límit econòmic no superior a l'1% del PEM.

BRUFAUCUSÓ estudi d'arquitectura SLP.
Carrer roquetes, 28. local 2. 08960 Sant Just Desvern.
933.390.199.
despatx@bcestudi.cat

PROJECTE BÀSIC I EXECUTIU

OBRES DE MILLORA
CONDICIONAMENT I AMPLIACIÓ DEL NOU PATI DE L'INSTITUT – ESCOLA MAS RAMPINYO DE MONTCADA I REIXAC.
CLAU: XMV-24531

PR CQ.- PRESSUPOST CONTROL DE QUALITAT

PR.CQ.1.- PRESSUPOST.
PR.CQ.2.- RESUM DE PRESSUPOST.
PR.CQ.3.- ÚLTIM FULL.

BRUFAUCUSÓ estudi d'arquitectura SLP.
Carrer roquetes, 28. local 2. 08960 Sant Just Desvern.
933.390.199.
despatx@bcestudi.cat

PR.CQ.1.- PRESSUPOST.

PRESSUPOST

Obra 01 Pressupost CONTROL DE QUALITAT
Capítol 01 TANCAMENT PARCEL·LA

NUM.	CODI	UA	DESCRIPCIÓ	PREU	AMIDAMENT	IMPORT
1	P060-01ZN	u	Mostreig, realització de con d'Abrams, elaboració de les provetes, cura, recapçament i assaig a compressió d'una sèrie de cinc provetes cilíndriques de 15x30 cm, segons la norma UNE-EN 12390-1, UNE-EN 12390-2, UNE-EN 12390-3, UNE-EN 12350-1 i UNE-EN 12350-2 (P - 2)	131,81	2,000	263,62
2	P45V1-022T	u	Determinació del recobriment i del diàmetre de les armadures, amb patxómetre d'alta qualitat a 10 punts d'un element de formigó armat (P - 6)	196,26	2,000	392,52
3	P6A0-0274	u	Assaig de tracció de filferros de malles de tancament i protecció segons norma UNE-EN 10218-1 (P - 7)	53,89	5,000	269,45
4	P6A0-0275	u	Comprovació geomètrica amb determinació del diàmetre dels filferros i del pas de malla de malles de tancament i protecció segons norma UNE-EN 10223-7 (P - 8)	44,68	5,000	223,40

TOTAL Capítol 01.01 **1.148,99**

Obra 01 Pressupost CONTROL DE QUALITAT
Capítol 02 MURS INTERIORS

NUM.	CODI	UA	DESCRIPCIÓ	PREU	AMIDAMENT	IMPORT
1	P060-01ZN	u	Mostreig, realització de con d'Abrams, elaboració de les provetes, cura, recapçament i assaig a compressió d'una sèrie de cinc provetes cilíndriques de 15x30 cm, segons la norma UNE-EN 12390-1, UNE-EN 12390-2, UNE-EN 12390-3, UNE-EN 12350-1 i UNE-EN 12350-2 (P - 2)	131,81	2,000	263,62
2	P45V1-022T	u	Determinació del recobriment i del diàmetre de les armadures, amb patxómetre d'alta qualitat a 10 punts d'un element de formigó armat (P - 6)	196,26	2,000	392,52

TOTAL Capítol 01.02 **656,14**

Obra 01 Pressupost CONTROL DE QUALITAT
Capítol 04 PAVIMENTS

NUM.	CODI	UA	DESCRIPCIÓ	PREU	AMIDAMENT	IMPORT
1	P9Y1-02J3	u	Determinació a laboratori, mitjançant pèndol de fricció, de la resistència al lliscament/relliscada de paviments polits i no polits, segons la norma UNE-ENV 12633, per a un nombre de determinacions igual o superior a 10 (P - 11)	104,25	2,000	208,50
2	P035-01UZ	u	Determinació de la densitat relativa d'una mostra de sòl granular, segons la norma ASTM D4253-00(2006) (P - 1)	113,79	25,000	2.844,75

TOTAL Capítol 01.04 **3.053,25**

Obra 01 Pressupost CONTROL DE QUALITAT
Capítol 06 EQUIPAMENTS

NUM.	CODI	UA	DESCRIPCIÓ	PREU	AMIDAMENT	IMPORT
1	P440-015D	u	Mesura del desplom i de la fletxa d'elements verticals i bigues d'acer, segons l'article 19-2 de la Instrucció EAE-2011, per a un nombre mínim de determinacions conjuntes igual a 15 (P - 3)	22,20	1,000	22,20

PRESSUPOST

2	P440-015E	u	Determinació de la força d'apretada d'una unió cargolada, per a un nombre mínim de determinacions conjuntes igual a 20 (P - 4)	24,74	1,000	24,74
3	P890-019Q	u	Determinació del gruix de pel·lícula d'un recobriment de pintura sobre un element metàl·lic, segons la norma UNE-EN ISO 2808, per a un nombre de determinacions igual o superior a 15 (P - 9)	19,79	1,000	19,79
4	P890-01A2	u	Determinació de la resistència a l'impacte d'una capa de pintura, segons la norma UNE-EN ISO 6272-1 (P - 10)	119,52	1,000	119,52
5	P449-02IJ	u	Mitja jornada per a inspecció visual d'unions soldades segons UNE 14044 i UNE-EN 13018 (P - 5)	448,19	1,000	448,19

TOTAL Capítol 01.06 **634,44**

Obra 01 Pressupost CONTROL DE QUALITAT
Capítol 07 SISTEMA DE DRENATGE I CANALITZACIONS PLUVIALS

NUM.	CODI	UA	DESCRIPCIÓ	PREU	AMIDAMENT	IMPORT
1	PDV1-02HW	u	Jornada para ejecución de las pruebas finales de funcionamiento de una red de saneamiento, según PPTGTSP 1986 (P - 12)	906,67	1,000	906,67
2	PDV1-02HY	u	Mitja jornada per a inspecció de l'estat dels junts d'una xarxa de sanejament, segons PPTGTSP 1986 (P - 13)	623,76	1,000	623,76

TOTAL Capítol 01.07 **1.530,43**

BRUFAUCUSÓ estudi d'arquitectura SLP.
Carrer roquetes, 28. local 2. 08960 Sant Just Desvern.
933.390.199.
despatx@bcestudi.cat

PR.CQ.2.- RESUM DE PRESSUPOST.

RESUM DE PRESSUPOST

Data: 05/10/24 Pàg.: 1

NIVELL 2 : Capítol			Import
Capítol	01.01	TANCAMENT PARCEL·LA	1.148,99
Capítol	01.02	MURS INTERIORS	656,14
Capítol	01.04	PAVIMENTS	3.053,25
Capítol	01.06	EQUIPAMENTS	634,44
Capítol	01.07	SISTEMA DE DRENATGE I CANALITZACIONS PLUVIALS	1.530,43
Obra	**01**	**Pressupost CONTROL DE QUALITAT**	**7.023,25**
		7.023,25	

NIVELL 1 : Obra			Import
Obra	01	Pressupost CONTROL DE QUALITAT	7.023,25
			7.023,25

BRUFAUCUSÓ estudi d'arquitectura SLP.
Carrer roquetes, 28. local 2. 08960 Sant Just Desvern.
933.390.199.
despatx@bcestudi.cat

PR.CQ.3.- ÚLTIM FULL.

PRESSUPOST D'EXECUCIÓ PER CONTRACTE

PRESSUPOST D'EXECUCIÓ MATERIAL.....		7.023,25
13 % Despeses generals SOBRE 7.023,25.....		913,02
6 % Benefici industrial SOBRE 7.023,25.....		421,40
Subtotal		8.357,67
21 % IVA SOBRE 8.357,67.....		1.755,11
TOTAL PRESSUPOST PER CONTRACTE	€	10.112,78

Aquest pressupost d'execució per contracte puja a la quantitat de:

(DEU MIL CENT DOTZE EUROS AMB SETANTA-VUIT CÈNTIMS)

BRUFAUCUSÓ estudi d'arquitectura SLP.
Carrer roquetes, 28. local 2. 08960 Sant Just Desvern.
933.390.199.
despatx@bcestudi.cat

M.8.- INSTRUCCIONS D'ÚS I MANTENIMENT

PROJECTE BÀSIC I EXECUTIU

OBRES DE MILLORA
CONDICIONAMENT I AMPLIACIÓ DEL NOU PATI DE L'INSTITUT – ESCOLA MAS RAMPINYO DE MONTCADA I REIXAC.
CLAU: XMV-24531

Instruccions d'ús i manteniment

Detall
Projecte: Condicionament i ampliació del nou pati de l'institut – escola Mas Rampinyo de Montcada i Reixac.

Emplaçament	
Adreça: Carrer Joan Miró, 13.	
Codi Postal: 08110	Municipi: Montcada i Reixac
Urbanització:	Parcel·la:

Promotor	
Nom: Infraestructures.cat	DNI/NIF: A-59-377135
Adreça: Carrer de Vergos número 36-42	
Codi Postal: 08017	Municipi: Barcelona

Autor/s projecte	
Nom: Albert Cusó Mas	Núm. col.: 44454

L'arquitecte/es:

Albert Cusó Mas

Signatura/es

Lloc i data:	Sant Just Desvern	a	31	de	Octubre	de	2024

Visats oficials

Introducció

Amb la finalitat de garantir la seguretat de les persones, el benestar de la societat i la protecció del medi ambient, l'edificació ha de rebre un ús i un manteniment adequats per conservar i garantir les condicions inicials de seguretat, habitabilitat i funcionalitat exigides normativament. Cal per tant que els seus usuaris, siguin o no propietaris, respectin les instruccions d'ús i manteniment que s'especifiquen a continuació.

L'ús incorrecte i/o la no realització de les operacions de manteniment previst a l'edifici pot comportar:

- La pèrdua de les garanties i assegurances atorgades a l'edificació.
- L'envelliment prematur de l'edifici, amb la conseqüent depreciació del seu valor patrimonial, funcional i estètic.
- Aparicions de deficiències que poden generar situacions de risc als propis usuaris de l'edifici o a tercers amb la corresponent responsabilitat civil.
- La reducció de les despeses en reparacions en ser molt menys costosa la intervenció sobre una deficiència detectada a temps, mitjançant unes revisions periòdiques.
- Una davallada en el rendiment de les instal·lacions amb els conseqüents augments de consums d'energia i de contaminació atmosfèrica.
- La pèrdua de seguretat de les instal·lacions que pot comportar la seva interrupció o clausura.

L'obligatorietat de conservar i mantenir els edificis està reflectida en diverses normatives, entre les que es destaquen:

- Codi Civil.
- Codi Civil de Catalunya
- Llei d'Ordenació de l'edificació, Llei 38/1999 de 5 novembre.
- Codi Tècnic de l'Edificació, Reial Decret 314/2006 de 17 de març.
- Llei de l'Habitatge 24/1991 de 29 de novembre.
- Legislacions urbanístiques estatals i autonòmiques.
- Legislacions sobre els Règims de propietat.
- Ordenances municipals.
- Reglamentacions tècniques.

Sobre les instruccions d'ús i manteniment

Les instruccions d'ús i manteniment formaran part de la documentació de l'obra executada que, juntament amb el projecte – el qual incorporarà les modificacions degudament aprovades -, el Pla de manteniment, l'acta de recepció de l'obra i la relació dels agents que han intervingut en el procés edificatòri, conformaran el contingut bàsic del Llibre de l'Edifici. Aquest llibre serà lliurat pel promotor als propietaris i usuaris, els quals estaran obligats a rebre'l, conservar-lo i transmetre'l.

Instruccions d'ús:

Les instruccions d'ús inclouen totes aquelles normes que han de seguir els usuaris – siguin o no propietaris - per desenvolupar a l'edifici, o a les seves diverses zones, les activitats previstes per a les quals va ser projectat i construït.

BRUFAUCUSÓ estudi d'arquitectura SLP.
Carrer roquetes, 28. local 2. 08960 Sant Just Desvern.
933.390.199.
despatx@bcestudi.cat

Els usos previstos a l'edifici són els següents:

Ús principal:	**Situació:**
Docent	
Usos subsidiaris:	**Situació:**

Instruccions de manteniment:

Les instruccions de manteniment contenen les actuacions preventives bàsiques i genèriques que cal realitzar a l'edifici perquè conservi les seves prestacions inicials de seguretat, habitabilitat i funcionalitat.

L'adaptació a l'edifici en concret de les instruccions de manteniment quedaran recollides en el Pla de manteniment. Aquest formarà part del Llibre de l'edifici i incorporarà la corresponent programació i concreció de les operacions preventives a executar, la seva periodicitat i els subjectes que les han de realitzar, tot d'acord amb les disposicions legals aplicables i les prescripcions dels tècnics redactors del mateix. Els propietaris i usuaris de l'edifici deuran portar a terme el Pla de manteniment de l'edifici encarregant a un tècnic competent les operacions programades pel seu manteniment.

Al llarg de la vida útil de l'edifici s'anirà recollint tota la documentació relativa a les operacions efectuades pel seu manteniment així com totes les diferents intervencions realitzades, ja siguin de reparació, reforma o rehabilitació. Tota aquesta documentació esmentada s'anirà consignant al Llibre de l'Edifici.

A continuació es relacionen els diferents sistemes que composen l'edificació fent una relació de les seves instruccions d'ús i manteniment específiques.

Fonaments – Elements de contenció

I.- Instruccions d'ús:

Condicions d'ús:

La fonamentació de l'edifici pot transmetre al terreny una càrrega limitada. Per no alterar la seva seguretat estructural i la seva estanquitat cal que es mantinguin les condicions de càrrega i de salubritat previstes per a les quals s'ha construït l'edifici.

Intervencions durant la vida útil de l'edifici:

En el cas d'intervencions que impliquin la reforma, reparació o rehabilitació dels fonaments i/o dels elements de contenció de terres, caldrà el consentiment de la propietat o del seu representant, el projecte d'un tècnic competent, el compliment de les normatives vigents i la corresponent llicència municipal.

Incidències extraordinàries:

- Les fuites de la xarxa d'aigua o de la xarxa de clavegueram s'han de reparar immediatament. L'acció continuada de l'aigua pot lesionar la fonamentació i/o modificar les condicions resistents del subsòl.
- Les alteracions dels terrenys propis (plantació d'arbres, moviments de terres, entre d'altres) o de terrenys veïns (noves construccions, túnels i carreteres, entre

d'altres) poden afectar les condicions de treball dels fonaments i dels elements de contenció de terres.

- Si es detecten lesions (oxidacions, despreniments, humitats, esquerdes, etc.) en algun element vist de la fonamentació, de contenció de terres, o element constructiu directament relacionat, s'ha d'avisar als responsables del manteniment de l'edifici perquè prenguin les mesures adients.

II.- Instruccions de manteniment:

Els diferents components de la fonamentació tindran un manteniment periòdic d'acord amb el Pla de manteniment.

De forma general, es tindran en consideració les següents operacions:

- Inspeccions tècniques dels fonaments i dels elements de contenció.
- Revisions del correcte funcionament dels murs de contenció enterrats d'acord amb el grau de impermeabilització exigit.

Estructura

I.- Instruccions d'ús:

Condicions d'ús:

L'estructura pot resistir una càrrega limitada d'acord amb el seu ús previst en el projecte. Per no alterar el seu comportament i les seves prestacions de seguretat cal que no es facin modificacions, canvis d'ús i que es mantinguin les condicions previstes de càrrega i de protecció al foc per a les quals s'ha construït l'edifici.

Aquesta prescripció inclou evitar, entre d'altres, la realització de regates o obertures de forats en parets de càrrega o en altres elements estructurals, la sobreposició de paviments pesants sobre els existents (augment de les càrregues permanents), la incorporació d'elements pesants (entre d'altres: caixes fortes, jardineres, piscines, dipòsits i escultures), i la creació d'altells o l'obertura de forats en sostres per intercomunicació entre plantes.

Les sobrecàrregues d'ús dels sostres s'han calculat en funció de l'ús previst a les diferents zones de l'edifici i no poden superar els valors següents:

Categoria d'ús		**Subcategoria d'ús**		Càrrega uniforme kN/m^2–(Kg/m^2)	Càrrega concentrada kN - (Kg)	Càrrega lineal kN/m-(Kg/m)
A	Zones residencials	A1	Habitatges i zones d'habitacions en hospitals i hotels	2 – (200)	2 – (200)	–
			Zones d'accés i evacuació (escales, replans i portals)	3 – (300)	–	–
			Baranes, força horitzontal aplicada a 1,20m d'alçada o sobre la vora superior de l'element si està a menys altura	–	–	0,8 – (80)
		A2	Trasters	3 – (300)	2 – (200)	–
			Zones d'accés i evacuació (escales, replans i portals)	4 – (400)	–	–
			Baranes, força horitzontal aplicada a 1,20m d'alçada o sobre la vora superior de l'element si està a menys altura	–	–	0,8 – (80)
B	Zones administratives		Zones administratives	2 – (200)	2 – (200)	–
			Zones d'accés i evacuació (escales, replans i portals)	3 – (300)	–	–
			Baranes, força horitzontal aplicada a 1,20m d'alçada o sobre la vora superior de l'element si està a menys altura	–	–	0,8 – (80)
C	Zones de reunió (llevat les superfícies corresponents als usos A,B i D)	C1	Zones amb taules i cadires	3– (300)	4– (400)	–
			Baranes, força horitzontal aplicada a 1,20m d'alçada o sobre la vora superior de l'element si està a menys altura	–	–	0,8 – (80)
		C2	Zones amb seients fixes	4 – (400)	4 – (400)	–
			Baranes, força horitzontal aplicada a 1,20m d'alçada o sobre la vora superior de l'element si està a menys altura	–	–	0,8 – (80)

		C3	Zones sense obstacles que impedeixin el lliure moviment de les persones com vestíbuls d'edificis públics, administratius, hotels, sales d'exposicions en museus, etc.	5 – (500)	4– (400)	–
			Baranes, força horitzontal aplicada a 1,20m d'alçada o sobre la vora superior de l'element si està a menys altura	–	–	1,6 - (160)
		C4	Zones destinades a gimnàs o activitats físiques	5– (500)	7– (700)	
			Baranes, força horitzontal aplicada a 1,20m d'alçada o sobre la vora superior de l'element si està a menys altura	–	–	1,6 - (160)
		C5	Zones d'aglomeració (sales de concert, estadis, etc.)	5– (500)	4 – (400)	
			Baranes, força horitzontal aplicada a 1,20m d'alçada o sobre la vora superior de l'element si està a menys altura	–	–	3 - (300)
D	Zones comercials	D1	Locals comercials	5– (500)	4 – (400)	–
		D2	Supermercats, hipermercats o grans superfícies	5– (700)	7 – (500)	–
E	Zones tràfic i aparcament per a vehicles lleugers (pes total <30kN –3.000Kg)			2 – (200)	20 – (2.000)	–
	Baranes, força horitzontal aplicada a 1,20m d'alçada o sobre la vora superior de l'element si està a menys altura			–	–	1,6 - (160)
F	Cobertes accessibles d'ús solament privadament			1– (100)	2 – (200)	
	Baranes, força horitzontal aplicada a 1,20m d'alçada o sobre la vora superior de l'element si està a menys altura			–	–	1,6 - (160)
G	Cobertes accessibles exclusives per conservació	G1	Cobertes amb inclinació inferior a 20º	1– (100)	2– (200)	–
		G2	Cobertes amb inclinació superior a 40º	0	2 – (200)	–
			Baranes, força horitzontal aplicada a 1,20m d'alçada o sobre la vora superior de l'element si està a menys altura	–	–	0,8 – (80)
Balcons volats per tots els usos (s'especificarà la sobrecàrrega d'ús corresponent a la categoria d'ús amb la que es comuniqui i la càrrega vertical a la vora)				.....	–	2 – (200)
Porxos, voreres i espais de trànsit sobre un element portant o un terreny que dona empentes sobre altres elements estructurals			zones privades	1– (100)	–	–
			zones públiques	3 – (300)	–	–
Magatzem (s'haurà d'especificar la sobrecàrrega mitjana i, si s'escau, la distribució de la càrrega de les diferents zones i col·locar una placa amb el valor adoptat)				.....	–	–
Biblioteca (s'haurà d'especificar la sobrecàrrega mitjana i, si s'escau, la distribució de la càrrega de les diferents zones i col·locar una placa amb el valor adoptat)				.....	–	–
S'han reduït sobrecàrregues d'acord amb els valors del Document Bàsic SE-AE del CTE ?					SI	NO

Característiques de vehicles especials: .....

Les accions permanents, les deformacions admeses - incloses, si s'escau, les del terreny - així com els coeficients de seguretat i, les reduccions de sobrecàrregues adoptades estan contemplades en la memòria d'estructures del projecte.

Intervencions durant la vida útil de l'edifici:

En el cas d'intervencions que impliquin la reforma, reparació o rehabilitació de l'estructura, caldrà el consentiment de la propietat o del seu representant, el projecte d'un tècnic competent, el compliment de les normatives vigents i la corresponent llicència municipal.

Per a les reposicions dels elements que tinguin una durada més curta que la pròpia estructura (recolzaments, juntes, drenatges, pintures, proteccions, etc.) i amb la finalitat de no alterar les prestacions inicials s'utilitzaran productes d'iguals o similars característiques als originals.

Neteja:

En cas de desenvolupar treballs de neteja o protecció, s'analitzarà l'efecte que puguin tenir els productes emprats sobre els elements estructurals afectats. En qualsevol cas, s'adoptaran les instruccions d'ús i manteniment donades pel fabricant.

Incidències extraordinàries:

- Els degoters de les cobertes, les fuites de la xarxa d'aigua o de la xarxa de desguàs s'han de reparar immediatament. L'acció continuada de l'aigua pot lesionar l'estructura.
- S'avisarà als responsables del manteniment de l'edifici si es detecten lesions (oxidacions, despreniments, humitats, esquerdes, etc.) en els elements estructurals, en les seves proteccions o en els components que suporta (envans, paviments, obertures, entre d'altres) perquè prenguin les mesures oportunes.

BRUFAUCUSÓ estudi d'arquitectura SLP.
Carrer roquetes, 28. local 2. 08960 Sant Just Desvern.
933.390.199.
despatx@bcestudi.cat

II.- Instruccions de manteniment:

Els diferents components de l'estructura tindran un manteniment periòdic d'acord amb el Pla de manteniment.

De forma general, es tindran en consideració les següents operacions:

- Inspeccions tècniques de l'estructura.
- Revisions i/o reposicions dels elements que tinguin una durada més curta que la pròpia estructura (recolzaments, juntes, drenatges, pintures, proteccions, etc.).

Zones interiors d'ús comú

I.- Instruccions d'ús:

Condicions d'ús:

A les zones interiors d'ús comú es desenvoluparan els usos definits en el projecte i en l'apartat d'Introducció de les presents instruccions, mantenint les prestacions de funcionalitat, seguretat i salubritat específiques per a les quals s'ha construït l'edifici.

A les zones d'ús comú no estan permeses les modificacions o la col·locació d'elements aliens que puguin representar l'alteració del seu comportament tèrmic o acústic, de la seva seguretat en cas d'incendis, o una disminució de la seva accessibilitat i seguretat d'utilització (caigudes, impactes, enganxades, il·luminació inadequada, entre d'altres).

Les zones d'ús comú han d'estar netes, lliures d'objectes que puguin dificultar la correcte circulació i evacuació de l'edifici i, llevat de les zones previstes per aquest fi, no han de fer-se servir com a magatzems. Els magatzems, garatges, sales de màquines, cambres de comptadors o d'altres zones d'accés restringit, s'han de mantenir nets i no pot haver-hi o emmagatzemar-hi cap element aliè.

Intervencions durant la vida útil de l'edifici:

En el cas d' intervencions que impliquin la reforma, reparació o rehabilitació de les zones comuns, caldrà el consentiment de la propietat o del seu representant, la supervisió d'un tècnic competent, el compliment de les normatives vigents i la corresponent llicència municipal.

Per a les substitucions de paviments, tancaments de vidre, lluminàries i els seus mecanismes, o pintures de senyalització horitzontal, s'utilitzaran productes similars als existents que no alterin les prestacions de seguretat i habitabilitat inicials.

Neteja:

Els elements de les zones d'ús comú (parets, sostres, paviments, fusteries, etc.) s'han de netejar periòdicament per conservar el seu aspecte i assegurar les seves condicions de seguretat i salubritat. Sempre es vigilarà que els productes de neteja que ofereix el mercat siguin especialment indicats per al material que es vol netejar, tot seguint les instruccions donades pel seu fabricant.

Incidències extraordinàries:

- Si s'observen humitats, fissures, oxidacions, despreniments o altres lesions que puguin afectar a l'edifici o provocar situacions de risc s'haurà d'avisar als responsables del manteniment de l'edifici perquè facin les mesures correctores oportunes.

- En cas d'una emergència (incendi, inundació, explosions, accidents, etc.) cal mantenir la calma i actuar en funció de les possibilitats personals i no efectuar accions que puguin posar en perill la integritat física de propis i tercers, tot adoptant les mesures genèriques que es donen a continuació i, si s'escau, els protocols recollits en el Pla d'emergència de l'edifici:

  Accions:
  - Si es detecta una emergència en la seva zona avisi al personal responsable de la propietat de l'edifici i, si es possible, alerti a persones properes. En cas que ho consideri necessari avisi al Servei de Bombers.
  - Si s'intenta sortir d'un lloc, s'ha de temptejar les portes amb la mà per veure si són calentes. En cas afirmatiu no s'han d'obrir.
  - Si la sortida està bloquejada, s'ha de cobrir les escletxes de les portes amb roba mullada, obrir les finestres i donar senyals de presència. Mai s'ha de saltar per la finestra ni despenjar-se per les façanes.

  Evacuació:
  - Si es troba en el lloc de l'emergència i aquesta ja ha sigut convenientment avisada, no s'entretingui i abandoni la zona i, si s'escau, l'edifici tot seguint les instruccions dels responsables de l'evacuació, les de megafonia o, en el seu defecte, de la senyalització d'evacuació.
  - En el cas d'abandonar el seu lloc de treball desconnecti els equips, no s'entretingui recollint efectes personals i eviti deixar objectes que puguin dificultar la correcta evacuació. Si ha rebut una visita facis responsable de la mateixa fins que surti de l'edifici.
  - No utilitzi mai els ascensors.
  - Si en el recorregut d'evacuació hi ha fum cal ajupir-se, caminar a quatre grapes, retenir la respiració i tancar els ulls tant com es pugui.

II.- Instruccions de manteniment:

Els diferents components de les zones comuns tindran un manteniment periòdic d'acord amb el Pla de manteniment.

De forma general, es tindran en consideració les següents operacions:

- Inspeccions tècniques dels acabats dels diferents paviments, revestiments i tancaments interiors de les zones d'ús comú.
- Les ferramentes de les portes, de les balconeres i de les finestres s'han de greixar periòdicament perquè funcionin amb suavitat. Els canals i forats de recollida i sortida d'aigua dels marcs de les finestres i de les balconeres s'han de netejar.
- Les baranes i altres elements metàl·lics d'acer es sanejaran i repintaran quan presentin signes d'oxidació.

Instal·lació d'aigua

I.- Instruccions d'ús:

Condicions d'ús:

La instal·lació d'aigua s'utilitzarà exclusivament per a l'ús projectat, mantenint les prestacions de salubritat, de funcionalitat i d'estalvi específiques per a les quals s'ha dissenyat la instal·lació.

Els armaris o cambres de comptadors o les sales de màquines no han de tenir cap element aliè a la instal·lació, s'han de netejar periòdicament i comprovar que no hi manqui aigua en els sifons dels desguassos. Aquests recintes estan tancats amb clau i són d'accés

BRUFAUCUSÓ estudi d'arquitectura SLP.
Carrer roquetes, 28. local 2. 08960 Sant Just Desvern.
933.390.199.
despatx@bcestudi.cat

restringit al personal de la companyia de subministrament, a l'empresa que faci el manteniment i, en cas d'urgència, al responsable designat per la propietat.

Es recomana tancar la clau de pas del local, habitatge o zona en cas d'absència prolongada. Els tubs d'aigua vistos no s'han de fer servir com a connexió a terra dels aparells elèctrics ni tampoc per a penjar-hi objectes.

A fi d'aconseguir el màxim estalvi d'aigua possible cal:

- Evitar el degoteig de les aixetes, ja que poden suposar un malbaratament d'aigua diari de fins a 15 litres d'aigua per aixeta.
- Racionalitzar el consum de l'aigua fent un bon ús d'ella i aprofitant, mantenint i millorant, si s'escau, els mecanismes i sistemes instal·lats per el seu estalvi: limitadors de cabals en aixetes, mecanismes de doble descàrrega o descàrrega interrompible a les cisternes dels inodors o, si s'escau, aixetes de lavabos i dutxes temporitzades.

Intervencions durant la vida útil de l'edifici:

En el cas d'intervencions que impliquin la reforma, reparació o rehabilitació que afectin les instal·lacions comunes d'aigua, caldrà el consentiment de la propietat o del seu representant, el compliment de les normatives vigents, les prescripcions de la companyia de subministrament i l'execució d'un instal·lador especialitzat (o be una empresa autoritzada si la companyia d'aigües del municipi així ho especifica).

Neteja:

Si una xarxa d'aigua pel consum humà queda fora de servei més de 6 mesos es tancarà la seva connexió i es procedirà al seu buidat. Per posar-la de nou en servei s'haurà de netejar.

Incidències extraordinàries:

- Si es detecten fuites d'aigua a la xarxa comunitària d'aigua s'ha d'avisar ràpidament als responsables del manteniment de l'edifici perquè facin les mesures correctores adients. Les fuites d'aigua s'han de reparar immediatament per operaris competents, ja que l'acció continuada de l'aigua pot malmetre l'estructura. Si aquestes afecten al subsòl poden lesionar la fonamentació i/o modificar les condicions resistents del terreny.
- En cas d'una fuita d'aigua o d' una inundació caldrà:
  - Tancar la clau de pas de l'aigua de la zona afectada.
  - Desconnectar l'electricitat.
  - Recollir tota l'aigua.
  - Comprovar l'abast de les possibles lesions causades tant al propi habitatge, local o zona com a les veïnes.
  - Fer reparar l'avaria.
  - Avisar a la companyia d'assegurances pels desperfectes ocasionats a propis i a tercers.
- En cas de temperatures sota zero, cal fer córrer l'aigua per les canonades per evitar que es glacin.

II.- Instruccions de manteniment:

Els diferents components de xarxa d'aigua tindran un manteniment periòdic d'acord amb el Pla de manteniment.

De forma general, es tindran en consideració les següents operacions:

- Revisió i neteja de cambres o armaris de comptadors i sales de màquines.

- Els grups de pressió dels sistemes de sobre-elevació d'aigua i/o els sistemes de tractament d'aigua es mantindran segons les instruccions d'ús i manteniment donades pel fabricant.
- Revisions, neteges i desinfeccions de les instal·lacions d'aigua freda pel consum humà i de l'aigua calenta sanitària.
- Revisions, neteges i desinfeccions de sistemes d'aigua climatitzada amb hidromassatge d'ús col·lectiu (piscines, jacuzzis, banyeres terapèutiques o d'hidromasatge i d'altres).

Instal·lació d'electricitat

I.- Instruccions d'ús:

Condicions d'ús:

La instal·lació d'electricitat s'utilitzarà exclusivament per a l'ús projectat, mantenint-se les prestacions de seguretat i de funcionalitat específiques per a les quals s'ha dissenyat la instal·lació.

Pel correcte funcionament i manteniment de les condicions de seguretat de la instal·lació no es pot consumir una potència elèctrica superior a la contractada. Caldrà doncs considerar la potència de cada aparell instal·lat donada pel fabricant per no sobrepassar – de forma simultània - la potència màxima admesa per la instal·lació.

Els armaris o cambres de comptadors d'electricitat no han de tenir cap element aliè a la instal·lació. Aquests recintes estan tancats amb clau i són d'accés restringit al personal de la companyia de subministrament, a l'empresa que faci el manteniment i, en cas d'urgència, al responsable designat per la propietat. En el cas de l'existència a l'edifici d'un Centre de Transformació de l'empresa de subministrament, l'accés al local on estigui ubicat serà exclusiu del personal de la mateixa.

El quadre de dispositius de comandament i protecció de l'habitatge, local o zona es composa bàsicament pels dispositius de comandament i protecció següents :

- L'ICP (Interruptor de Control de Potència) és un dispositiu per controlar que la potència realment demandada pel consumidor no sobrepassi la contractada.
- L'IGA (Interruptor General Automàtic) es un mecanisme que permet el seu accionament manual i que està dotat d'elements de protecció contra sobrecàrregues i curtcircuïts.
- L'ID (Interruptor Diferencial) es un dispositiu destinat a la protecció contra contactes indirectes de tots els circuits (protegeix contra les fuites accidentals de corrent): Periòdicament s'ha de comprovar si l'interruptor diferencial desconnecta la instal·lació.
- Cada circuit de la distribució interior té assignat un petit interruptor automàtic o interruptor omnipolar magneto tèrmics que el protegeix contra els curt circuits i les sobrecàrregues.

Per a qualsevol manipulació de la instal·lació es desconnectarà el circuit corresponent.

Les males connexions originen sobre-escalfaments o espurnes que poden generar un incendi. La desconnexió d'aparells s'ha de fer estirant de l'endoll, mai del cable.

Intervencions durant la vida útil de l'edifici:

En el cas d'intervencions que impliquin la reforma, reparació o rehabilitació de les instal·lacions elèctriques comunes, caldrà el consentiment de la propietat o del seu

representant, el compliment de les normatives vigents, les prescripcions de la companyia de subministrament i la seva execució per part d'un instal·lador autoritzat.

A les cambres de bany, vestuaris, etc., s'han de respectar els volums de protecció normatius respecte dutxes i banyeres i no instal·lar ni mecanismes ni d'altres aparells fixos que modifiquin les distàncies mínimes de seguretat.

Neteja:

Per a la neteja de làmpades i lluminàries es desconnectarà l'interruptor magneto tèrmic del circuit corresponent.

Incidències extraordinàries:

- Si s'observen deficiències en la xarxa (mecanismes i/o registres desprotegits, làmpades foses en zones d'ús comú, etc.) s'ha d'avisar als responsables de manteniment per tal de que es facin urgentment les mesures oportunes.
- Cal desconnectar immediatament la instal·lació elèctrica en cas de fuita d'aigua, gas o un altre tipus de combustible.

II.- Instruccions de manteniment:

Els diferents components de xarxa d'electricitat tindran un manteniment periòdic d'acord amb el Pla de manteniment.

De forma general, es tindran en consideració les següents operacions:

- Revisió i neteja de cambres o armaris de comptadors.
- Depenent de l'ús i de la potència instal·lada, s'haurà de revisar periòdicament la instal·lació.

Si no és fa el manteniment o la instal·lació presenta deficiències importants, l'empresa subministradora o la que desenvolupi les inspeccions de manteniment estan obligades a tallar el subministrament per la perillositat potencial de la instal·lació.

Tots els aparells connectats s'han d'utilitzar i revisar periòdicament seguint les instruccions de manteniment facilitades pels fabricants.

Instal·lació de desguàs

I.- Instruccions d'ús:

Condicions d'ús:

La instal·lació de desguàs s'utilitzarà exclusivament per a l'ús projectat, mantenint les prestacions de salubritat i de funcionalitat específiques per a les quals s'ha dissenyat la instal·lació.

L'inodor no es pot utilitzar com a abocador d'escombraries on llençar elements (bosses, plàstics, gomes, compreses, draps, fulles d'afaitar, bastonets, etc.) i líquids (greixos, olis, benzines, líquids inflamables, etc.) que puguin generar obstruccions i desperfectes en els tubs de la xarxa de desguàs.

En general per desobstruir inodors i desguassos, en general, no es poden utilitzar àcids o productes que els perjudiquin ni objectes punxeguts que poden perforar-los.

Intervencions durant la vida útil de l'edifici:

En el cas d'intervencions que impliquin la reforma, reparació o rehabilitació de la xarxa de desguàs, caldrà el consentiment de la propietat o del seu representant, el compliment de les normatives vigents, i l'execució d'una empresa especialitzada.

Neteja:

Els sifons dels aparells sanitaris o de les buneres sifòniques de les terrasses s'han de netejar i, per evitar mals olors, comprovar que no hi manca aigua.

Incidències extraordinàries:

- Si es detecten males olors (que no s'han pogut eliminar omplint d'aigua els sifons dels aparells sanitaris o de les buneres de les terrasses), o pèrdues en la xarxa de desguàs vertical i horitzontal, s'ha d'avisar als responsables del manteniment de l'edifici perquè prenguin les mesures correctores adients. Les fuites de la xarxa de desguàs s'han de reparar immediatament per operaris competents, ja que l'acció continuada de l'aigua pot malmetre l'estructura, la fonamentació i/o modificar les condicions resistents del subsòl.
- Quan s'observin obstruccions o una disminució apreciable del cabal d'evacuació es revisaran els sifons i les vàlvules.
- Les alteracions dels terrenys propis (plantació d'arbres, moviments de terres, entre d'altres) i/o veïns (noves construccions, túnels i carreteres, entre d'altres) poden afectar els escorrentius del terreny i per tant el sistema de desguàs.

II.- Instruccions de manteniment:

Els diferents components de xarxa de clavegueram tindran un manteniment periòdic d'acord amb el Pla de manteniment.

De forma general, es tindran en consideració les següents operacions:

- Revisió de la instal·lació.
- Neteja d'arquetes.
- Revisió i neteja d'elements especials: separadors de greix, separadors de fangs i/o pous i bombes d'elevació

Instal·lació de porter electrònic

I.- Instruccions d'ús:

Condicions d'ús:

La instal·lació de porter electrònic s'utilitzarà exclusivament per a l'ús projectat, mantenint les prestacions de funcionalitat per a les quals s'ha dissenyat la instal·lació.

Intervencions durant la vida útil de l'edifici:

En el cas d'intervencions que impliquin la reforma, reparació o rehabilitació de la instal·lació del porter electrònic, caldrà el consentiment de la propietat o del seu representant, el compliment de les normatives vigents i la seva execució per part d'una empresa especialitzada.

Incidències extraordinàries:

Si s'observen deficiències en la qualitat del so, en la imatge en cas de video-porter, o en la xarxa (mecanismes i/o registres desprotegits, etc.) s'ha d'avisar als responsables del manteniment de l'edifici perquè es facin les actuacions oportunes.

BRUFAUCUSÓ estudi d'arquitectura SLP.
Carrer roquetes, 28. local 2. 08960 Sant Just Desvern.
933.390.199.
despatx@bcestudi.cat

II.- Instruccions de manteniment:

Caldrà seguir les instruccions d'ús i manteniment de la instal·lació del porter electrònic proporcionades pels seus fabricants o instal·ladors.

Sant Just Desvern, octubre de 2024

Signat

Albert Cusó Mas
BRUFAUCUSÓ estudi d'arquitectura slp

BRUFAUCUSÓ estudi d'arquitectura SLP.
Carrer roquetes, 28. local 2. 08960 Sant Just Desvern.
933.390.199.
despatx@bcestudi.cat

PROJECTE BÀSIC I EXECUTIU

OBRES DE MILLORA
CONDICIONAMENT I AMPLIACIÓ DEL NOU PATI DE L'INSTITUT – ESCOLA MAS RAMPINYO DE MONTCADA I REIXAC.
CLAU: XMV-24531

PL.- PLÀNOLS

BRUFAUCUSÓ estudi d'arquitectura SLP.
Carrer roquetes, 28. local 2. 08960 Sant Just Desvern.
933.390.199.
despatx@bcestudi.cat

ÍNDEX

U DEFINICIÓ GENERAL DEL PROJECTE EN RELACIÓ A L'ENTORN I DELS ESPAIS EXTERIORS.

U.01.F1 EMPLAÇAMENT

U.02.F2 SITUACIÓ

A DEFINICIÓ GENERAL DE L'EDIFICI

A.01.F1 ÀMBIT D'ACTUACIÓ

A.02.F2 ESTUDI TOPOGRÀFIC

E EXECUCIÓ DE LES OBRES

E.01.F1 ENDERROCS

E.01.F2 PROPOSTA

E.01.F3 MATERIALS

E.01.F4 PAVIMENTS

E.01.F5 IL·LUMINACIÓ

E.01.F6 REG

E.01.F7 CANALITZACIONS

E.01.F8 VEGETACIÓ

E.01.F9 INSTAL·LACIÓ

E.02.F2 SECCIÓ 1

E.02.F3 SECCIÓ 2

E.02.F4 SECCIÓ 3

E.02.F5 SECCIÓ 5

F DEFINICIÓ CONSTRUCTIVA

F.01.F01 DEFINICIÓ CONSTRUCTIVA RAMPA

F.01.F02 DEFINICIÓ CONSTRUCTIVA PARTERRES

F.01.F03 DEFINICIÓ CONSTRUCTIVA REIXA TANCA

F.01.F04 DEFINICIÓ CONSTRUCTIVA BARANES

F.01.F05 DEFINICIÓ CONSTRUCTIVA BARANES I PORTA

F.01.F06 DEFINICIÓ CONSTRUCTIVA ESTRUCTURA

F.01.F07 DEFINICIÓ CONSTRUCTIVA ESTRUCTURA

F.01.F08 DEFINICIÓ CONSTRUCTIVA ESTRUCTURA

F.01.F09 DEFINICIÓ CONSTRUCTIVA MURS I RAMPA

F.01.F10 DEFINICIÓ CONSTRUCTIVA MURS I RAMPA

MONTCADA I REIXAC

Camí de Can Pomada
Carrer de Salvador Dalí
Carrer de Joan Miró
Carrer de Victòria dels Àngels
Avinguda d'Europa
Carrer d'Amadeu Vives
Carrer de Maria Rodés
Passatge de Felip Pedrell
Plaça de la II República
Parc de la Ubacuna
Escola Mas Rampinyo
Residencial Anna
Mas Duran
Estació Montcada-Ripollet
MONTCADA
AXL-252
AXL-251
AXL-251
pista
pista
pista

MONTCADA I REIXAC

INSTITUT ESCOLA MAS RAMPINYO



Generalitat de Catalunya
Departament d'Ensenyament

infraestructures.cat

CONSULTOR
BRUFAU CUSÓ ESTUDI D'ARQUITECTURA SLP
ARQUITECTES

TÍTOL DEL PROJECTE
PROJECTE BÀSIC I EXECUTIU DE LES OBRES DE CONDICIONAMENT I AMPLIACIÓ DEL NOU PATI DE L'INSTITUT – ESCOLA MAS RAMPINYO MONTCADA I REIXAC

CLAU
XMV-24531

ESCALES
E-1: 3500 A3
ORIGINALS

N

NOM DEL PLÀNOL:
INSTITUT ESCOLA MAS RAMPINYO
SITUACIÓ
ESTAT ACTUAL

DATA: OCTUBRE 2024

CAPÍTOL U

NOM FITXER: U.02.F2.DWG

FULL..02..DE..02..

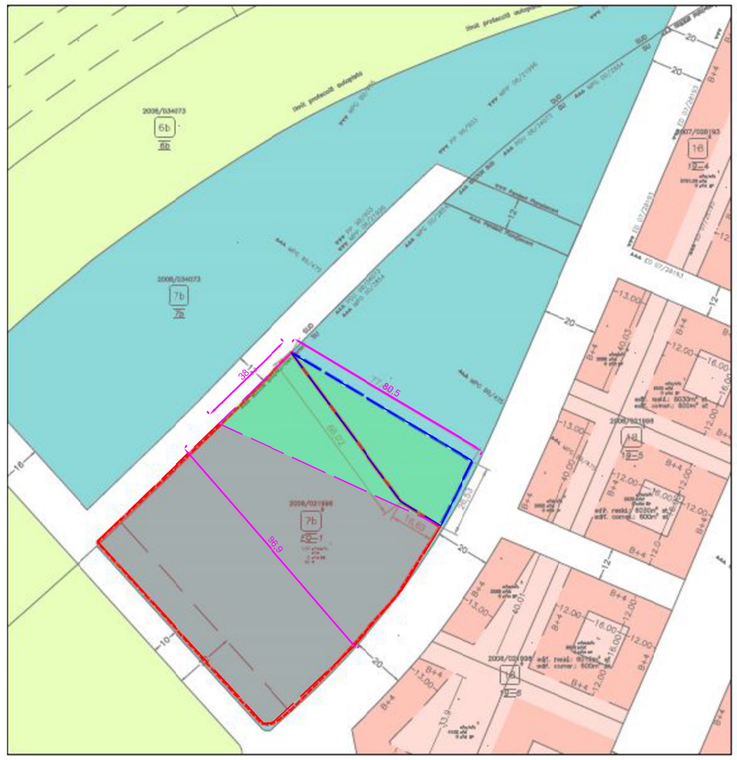





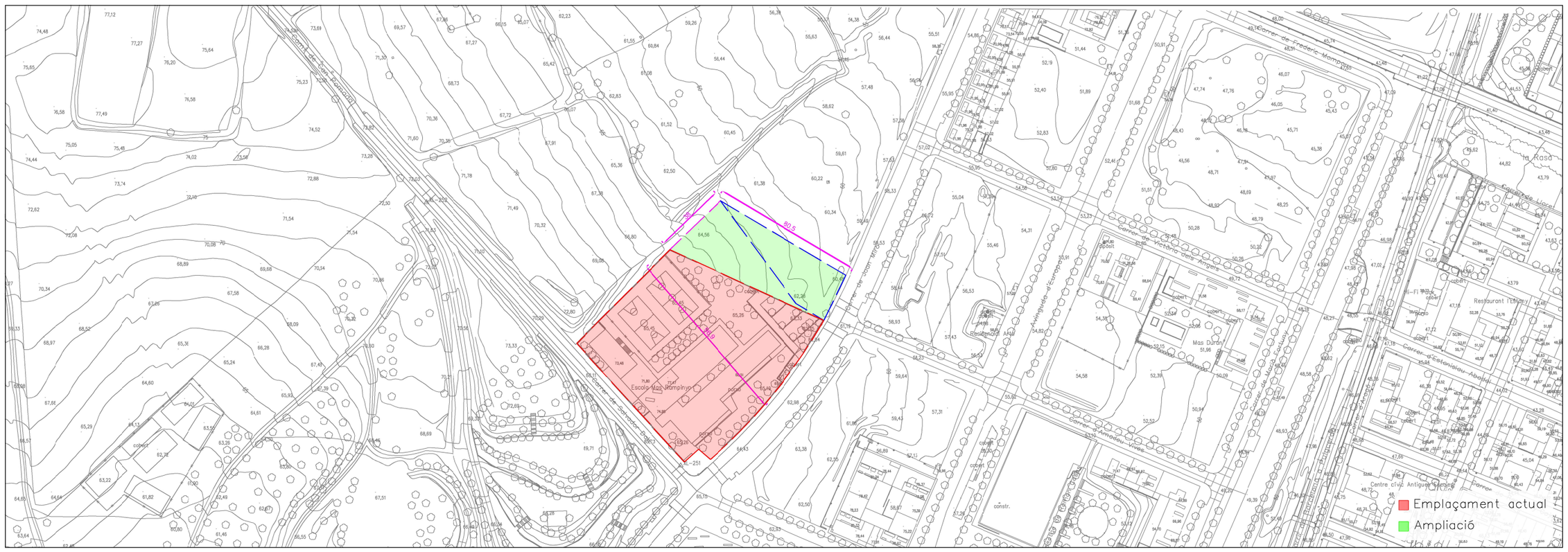

Generalitat de Catalunya
Departament d'Ensenyament

infraestructures.cat

CONSULTOR ARQUITECTES
BRUFAU CUSÓ ESTUDI D'ARQUITECTURA SLP

TÍTOL DEL PROJECTE
PROJECTE BÀSIC I EXECUTIU DE LES OBRES DE CONDICIONAMENT I AMPLIACIÓ DEL NOU PATI DE L'INSTITUT – ESCOLA MAS RAMPINYO MONTCADA I REIXAC

CLAU
XMV-24531

ESCALES
E-1:2250 A3
ORIGINALS

NOM DEL PLÀNOL:
INSTITUT ESCOLA MAS RAMPINYO
ÀMBIT D'ACTUACIÓ
ESTAT ACTUAL

DATA:
OCTUBRE 2024

CAPÍTOL
A

NOM FITXER:
A.01.F1.DWG

FULL...01...DE..02..

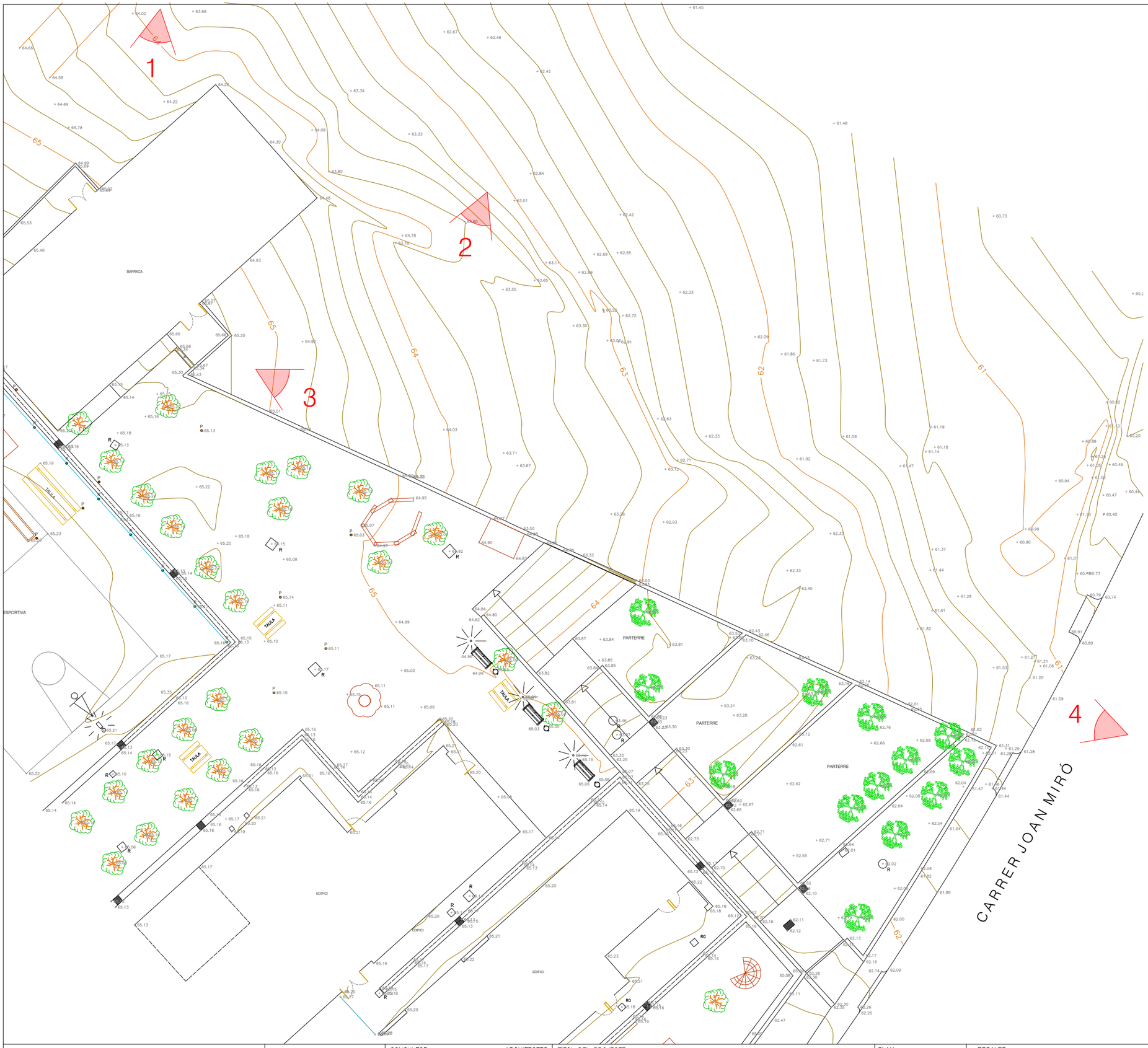



1.- Visual posterior dels mòduls i de la tanca perimetral.



2.- Visual frontal de tanca i de l'ampliació modular de l'escola Mas Rampinyo.



3.- Visual límit de l'escola Mas Rampinyo.



4.- Visual del límit i de l'ampliació de l'escola Mas Rampinyo.

Generalitat de Catalunya
Departament d'Ensenyament

infraestructures.cat

CONSULTOR ARQUITECTES BRUFAU CUSÓ ESTUDI D'ARQUITECTURA SLP	TÍTOL DEL PROJECTE PROJECTE BÀSIC I EXECUTIU DE LES OBRES DE CONDICIONAMENT I AMPLIACIÓ DEL NOU PATI DE L'INSTITUT – ESCOLA MAS RAMPINYO MONTCADA I REIXAC	CLAU XMV-24531	ESCALES E-1:300 ORIGINALS	N	NOM DEL PLÀNOL: INSTITUT ESCOLA MAS RAMPINYO ESTUDI TOPOGRAFIC ESTAT ACTUAL	DATA: OCTUBRE 2024 NOM FITXER: A.02.F2.DWG	CAPÍTOL A FULL..02..DE..02..

Generalitat de Catalunya
Departament d'Ensenyament

infraestructures.cat

CONSULTOR	ARQUITECTES
BRUFAU CUSÓ ESTUDI D'ARQUITECTURA SLP	

TÍTOL DEL PROJECTE
PROJECTE BÀSIC I EXECUTIU DE LES OBRES DE CONDICIONAMENT I AMPLIACIÓ DEL NOU PATI DE L'INSTITUT – ESCOLA MAS RAMPINYO MONTCADA I REIXAC

CLAU
XMV–24531

ESCALES
E–1:250
ORIGINALS

N

NOM DEL PLÀNOL:
INSTITUT ESCOLA MAS RAMPINYO
ESTAT ACTUAL
ENDERROCS

DATA:	CAPÍTOL
OCTUBRE 2024	E
NOM FITXER:	
E.01.F1.DWG	FULL...01...DE..09..

Generalitat de Catalunya
Departament d'Ensenyament

infraestructures.cat

CONSULTOR / ARQUITECTES	TÍTOL DEL PROJECTE	CLAU	ESCALES	NOM DEL PLÀNOL:	DATA:	CAPÍTOL
BRUFAU CUSÓ ESTUDI D'ARQUITECTURA SLP	PROJECTE BÀSIC I EXECUTIU DE LES OBRES DE CONDICIONAMENT I AMPLIACIÓ DEL NOU PATI DE L'INSTITUT – ESCOLA MAS RAMPINYO MONTCADA I REIXAC	XMV–24531	E–1:250 ORIGINALS	INSTITUT ESCOLA MAS RAMPINYO PROPOSTA	OCTUBRE 2024	E
					NOM FITXER: E.01.F2.DWG	FULL...02...DE..10..

Cotes en m

Cotes en vermell = proposta

Llegenda

- Mur perímetral de formigó i reixa metàl·lica.
- Mur de gabions i paviment de travesses de fusta.
- Vorada de xapa d'acer galvanitzat.
- Pilars pèrgola.
- Escocell d'acer galvanitzat.
- Mur de formigó interior.

Cotes en vermell = proposta

Generalitat de Catalunya Departament d'Ensenyament	infraestructures.cat	CONSULTOR / ARQUITECTES BRUFAU CUSÓ ESTUDI D'ARQUITECTURA SLP	TÍTOL DEL PROJECTE PROJECTE BÀSIC I EXECUTIU DE LES OBRES DE CONDICIONAMENT I AMPLIACIÓ DEL NOU PATI DE L'INSTITUT – ESCOLA MAS RAMPINYO MONTCADA I REIXAC	CLAU XMV-24531	ESCALES E-1:250 ORIGINALS	NOM DEL PLÀNOL: INSTITUT ESCOLA MAS RAMPINYO PROPOSTA MATERIALS	DATA: OCTUBRE 2024 NOM FITXER: E.01.F3.DWG	CAPÍTOL E FULL...03...DE...10..

Llegenda

- Paviment de sauló sòlid
- Paviment de sauló
- Paviment de terra natural
- Paviment vegetal
- Paviment de peces de formigó vibrat i premsat
- Travesses de fusta
- Previsió reposició paviment de panot

Cotes en vermell = proposta

Generalitat de Catalunya Departament d'Ensenyament	infraestructures.cat	CONSULTOR / ARQUITECTES BRUFAU CUSÓ ESTUDI D'ARQUITECTURA SLP	TÍTOL DEL PROJECTE PROJECTE BÀSIC I EXECUTIU DE LES OBRES DE CONDICIONAMENT I AMPLIACIÓ DEL NOU PATI DE L'INSTITUT – ESCOLA MAS RAMPINYO MONTCADA I REIXAC	CLAU XMV–24531	ESCALES E–1:250 ORIGINALS	NOM DEL PLÀNOL: INSTITUT ESCOLA MAS RAMPINYO PROPOSTA PAVIMENTS	DATA: OCTUBRE 2024 NOM FITXER: E.01.F4.DWG	CAPÍTOL E FULL...04...DE...10..

Llegenda

Aplic encastat d'alumini anticorrosiu

Aplic rectangular amb cos de fosa d'alumini

FONT

40x40

Connexió xarxa existent

CARRER JOAN MIRÓ

PISTA ESPORTIVA

PARTERRE

BARRACA

TAULA

Generalitat de Catalunya Departament d'Ensenyament	infraestructures.cat	CONSULTOR / ARQUITECTES BRUFAU CUSÓ ESTUDI D'ARQUITECTURA SLP	TÍTOL DEL PROJECTE PROJECTE BÀSIC I EXECUTIU DE LES OBRES DE CONDICIONAMENT I AMPLIACIÓ DEL NOU PATI DE L'INSTITUT – ESCOLA MAS RAMPINYO MONTCADA I REIXAC	CLAU XMV–24531	ESCALES E–1:250 ORIGINALS	N	NOM DEL PLÀNOL: INSTITUT ESCOLA MAS RAMPINYO PROPOSTA II.luminació	DATA: OCTUBRE 2024 NOM FITXER: E.01.F5.DWG	CAPÍTOL E FULL...05...DE...10..

Llegenda

- S1
- S2
- S3
- S4
- Canonada degoteig

Esquema

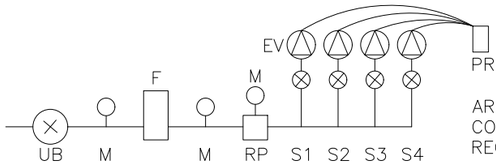

Detall canonada degoteig D1

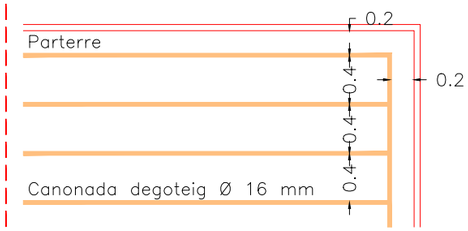

FONT

BOCA DE REG ACTUAL

D1

Ø 16 mm
Ø 32 mm
63.70
63.50
62.90
61.60
65.00
64.70
64.40
64.10
63.80
63.30
63.10
62.60
62.30
62.00
61.70
61.40
61.10
60.80
61.20
61.40
61.60
61.80
62.00
62.40
62.20
62.65

PISTA ESPORTIVA
PARTERRE
BARRACA
TAULA
CARRER JOAN MIRÓ

Generalitat de Catalunya Departament d'Ensenyament	infraestructures.cat	CONSULTOR / ARQUITECTES BRUFAU CUSÓ ESTUDI D'ARQUITECTURA SLP	TÍTOL DEL PROJECTE PROJECTE BÀSIC I EXECUTIU DE LES OBRES DE CONDICIONAMENT I AMPLIACIÓ DEL NOU PATI DE L'INSTITUT – ESCOLA MAS RAMPINYO MONTCADA I REIXAC	CLAU XMV-24531	ESCALES E-1:250 ORIGINALS	NOM DEL PLÀNOL: INSTITUT ESCOLA MAS RAMPINYO PROPOSTA REG	DATA: OCTUBRE 2024 NOM FITXER: E.01.F6.DWG	CAPÍTOL E FULL...06...DE...10...

Llegenda

Proposta xarxa pluvials

Xarxa existent

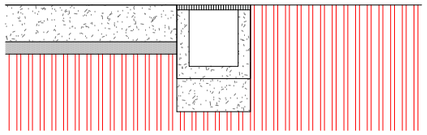

Generalitat de Catalunya
Departament d'Ensenyament

Infraestructures.cat

CONSULTOR	ARQUITECTES
BRUFAU CUSÓ ESTUDI D'ARQUITECTURA SLP	

TÍTOL DEL PROJECTE
PROJECTE BÀSIC I EXECUTIU DE LES OBRES DE CONDICIONAMENT I AMPLIACIÓ DEL NOU PATI DE L'INSTITUT – ESCOLA MAS RAMPINYO MONTCADA I REIXAC

CLAU
XMV-24531

ESCALES
E-1:250
ORIGINALS

NOM DEL PLÀNOL:
INSTITUT ESCOLA MAS RAMPINYO
PROPOSTA
CANALITZACIÓ PLUVIALS

DATA: OCTUBRE 2024

CAPÍTOL E

NOM FITXER: E.01.F7.DWG

FULL...07...DE...10..



Tipuana



Acer monspessulanum



Koelreuteria paniculata



Gleditsia Triacanthos



Pyrus calleryana "Chanticleer"



Pistacia lentiscus



Rhaphiolepis x delacourii



Leonitis leonurus



Parthenocissus tricuspidata

Generalitat de Catalunya Departament d'Ensenyament	infraestructures.cat	CONSULTOR / ARQUITECTES BRUFAU CUSÓ ESTUDI D'ARQUITECTURA SLP	TÍTOL DEL PROJECTE PROJECTE BÀSIC I EXECUTIU DE LES OBRES DE CONDICIONAMENT I AMPLIACIÓ DEL NOU PATI DE L'INSTITUT – ESCOLA MAS RAMPINYO MONTCADA I REIXAC	CLAU XMV-24531	ESCALES E-1:250 ORIGINALS	N	NOM DEL PLÀNOL: INSTITUT ESCOLA MAS RAMPINYO PROPOSTA TIPUS DE VEGETACIÓ	DATA: OCTUBRE 2024 NOM FITXER: E.01.F9.DWG	CAPÍTOL E FULL...09...DE...10..

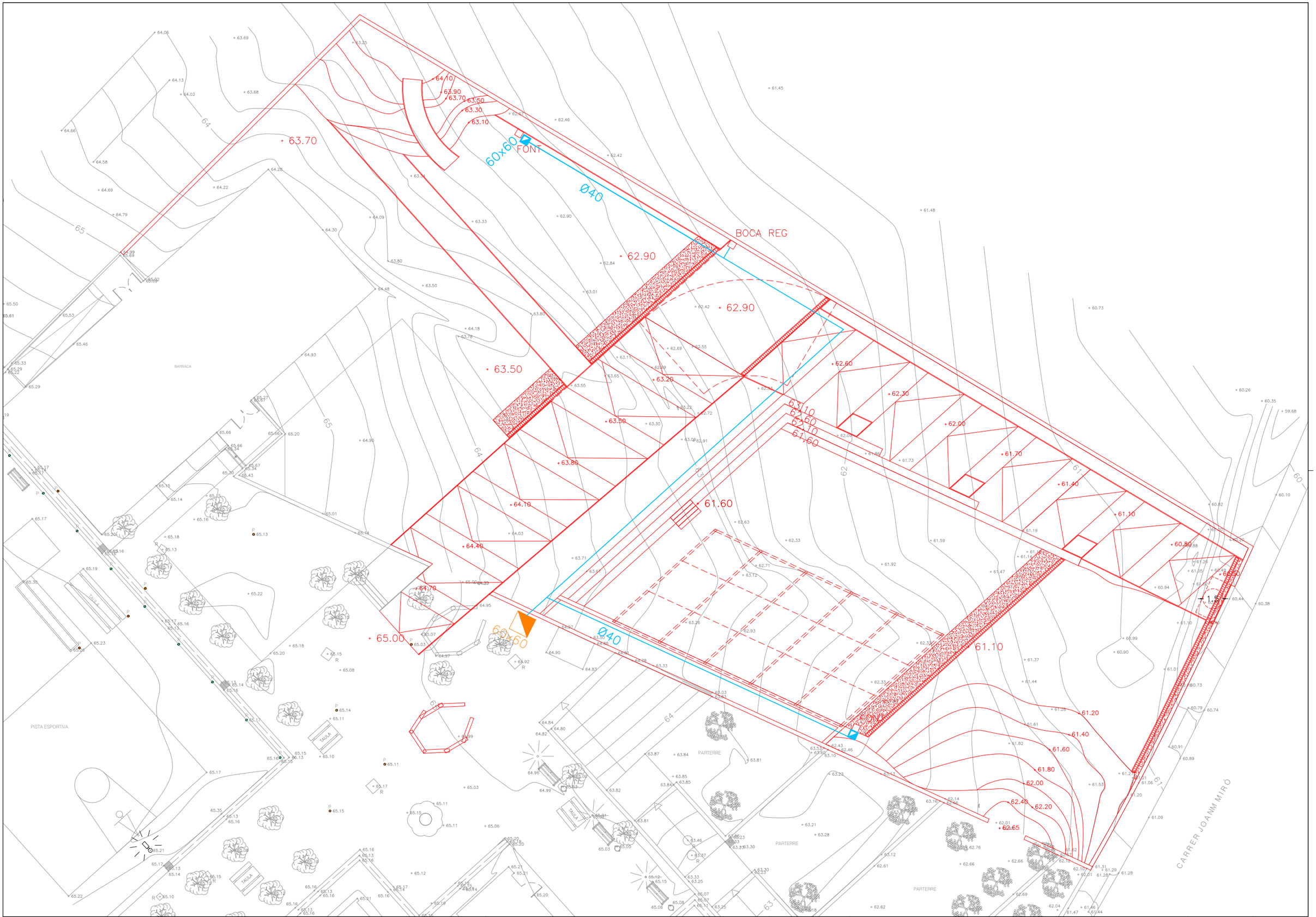

Generalitat de Catalunya Departament d'Ensenyament	infraestructures.cat	CONSULTOR / ARQUITECTES BRUFAU CUSÓ ESTUDI D'ARQUITECTURA SLP	TÍTOL DEL PROJECTE PROJECTE BÀSIC I EXECUTIU DE LES OBRES DE CONDICIONAMENT I AMPLIACIÓ DEL NOU PATI DE L'INSTITUT – ESCOLA MAS RAMPINYO MONTCADA I REIXAC	CLAU XMV–24531	ESCALES E–1:250 ORIGINALS	NOM DEL PLÀNOL: INSTITUT ESCOLA MAS RAMPINYO PROPOSTA TIPUS DE VEGETACIÓ	DATA: OCTUBRE 2024 NOM FITXER: E.01.F9.DWG	CAPÍTOL E FULL...10...DE...10..

Cotes vermell: Proposta.

Cotes blau: Actual.

Cotes: metre.

Afegir terres

Treure terres

Cotes taronja: Normativa.

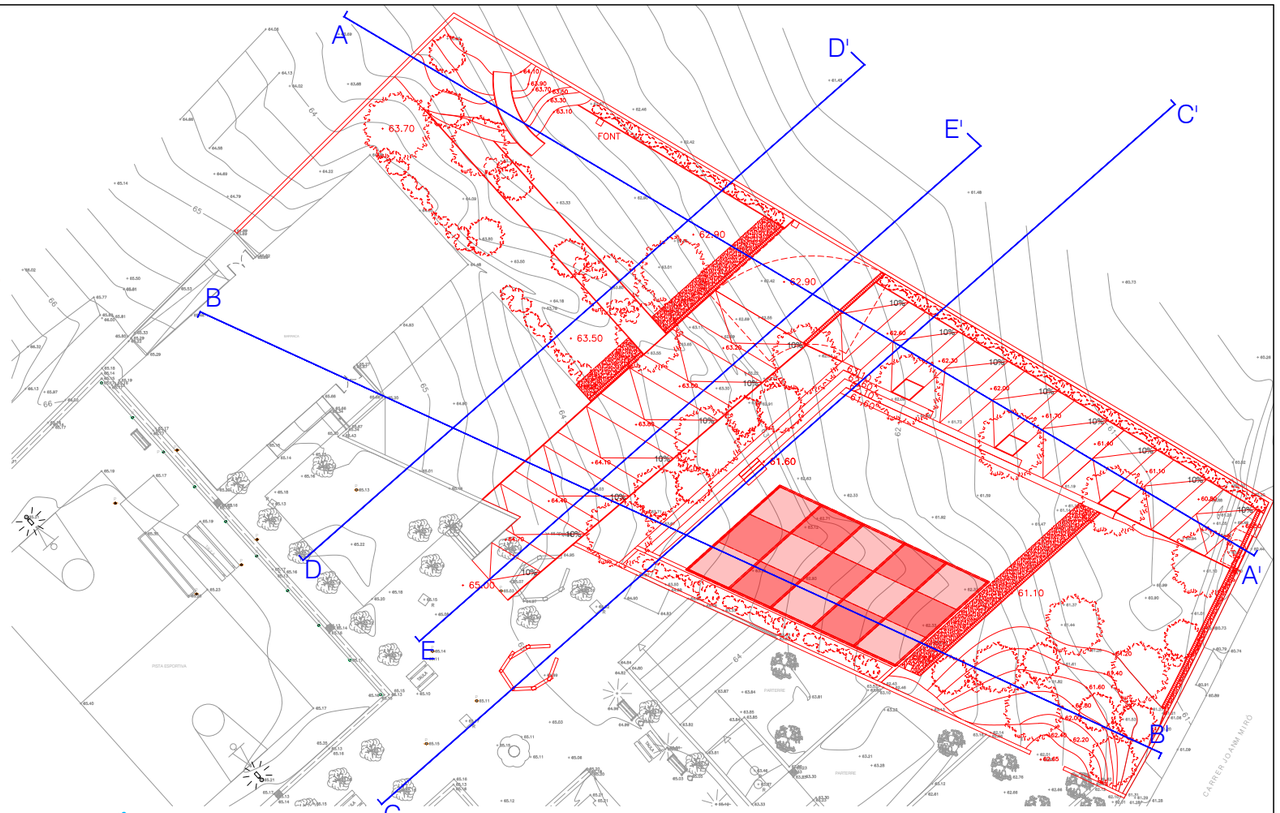

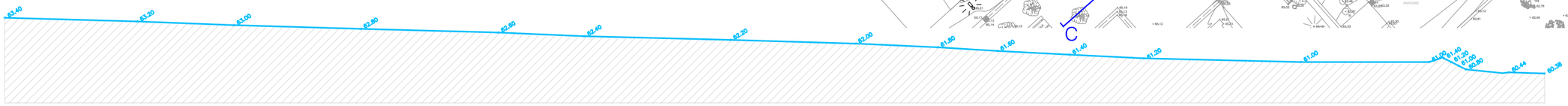

A-A' Estat actual

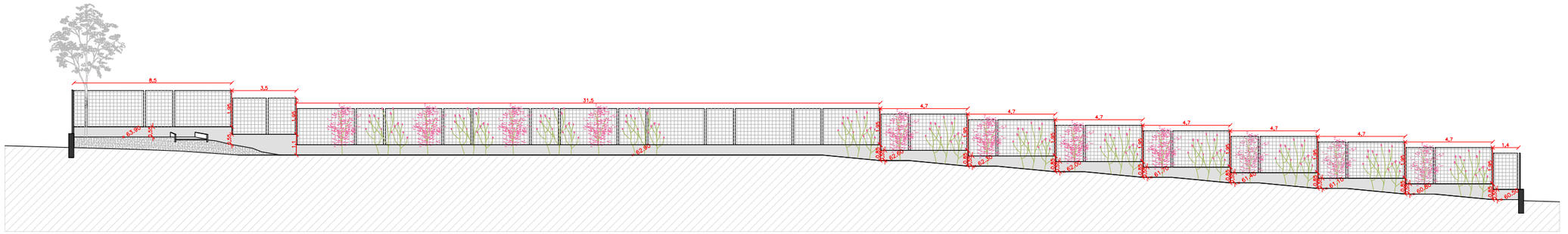
8,5
3,5
31,5
4,7
4,7
4,7
4,7
4,7
4,7
4,7
1,4
1,5
1,5
1,5

Cotes vermell: Proposta.

Cotes blau: Actual.

Cotes: metre.

Afegir terres

Treure terres

Cotes taronja: Normativa.

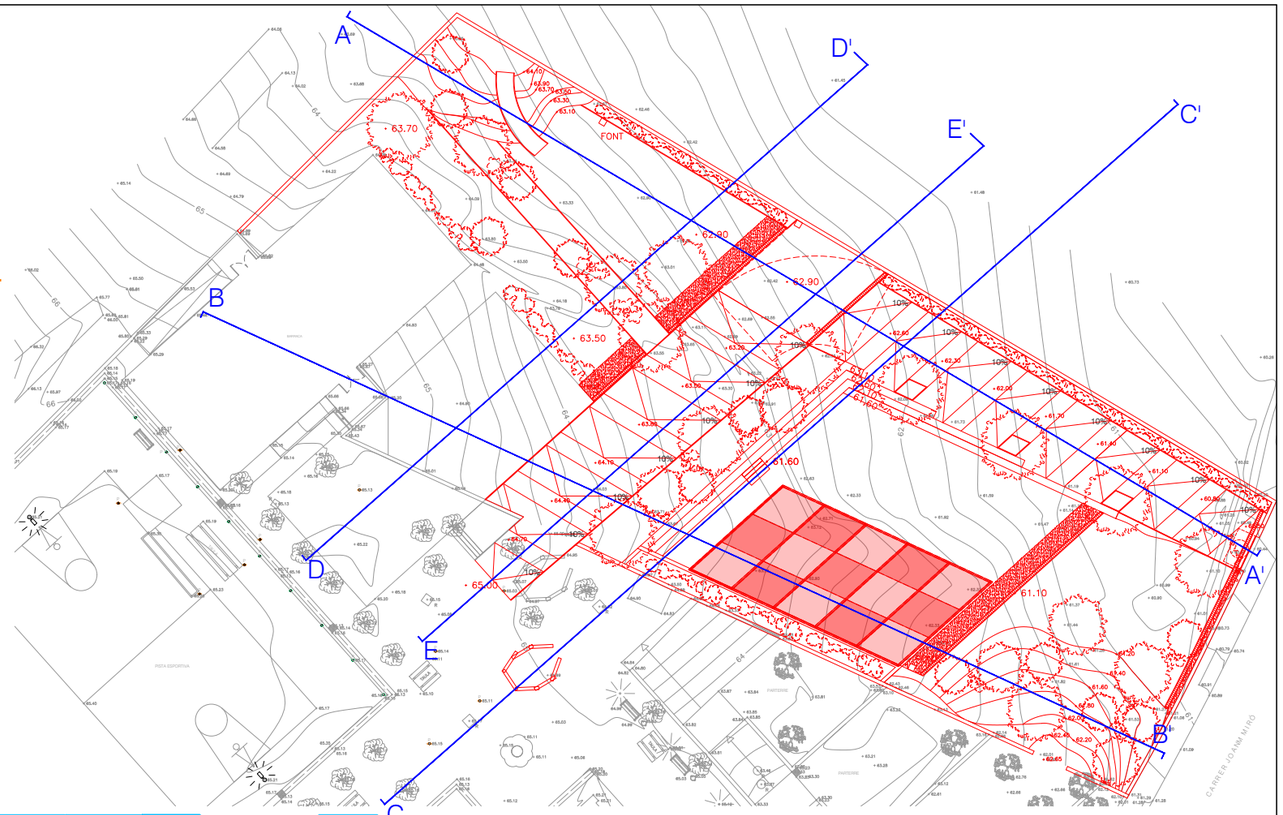

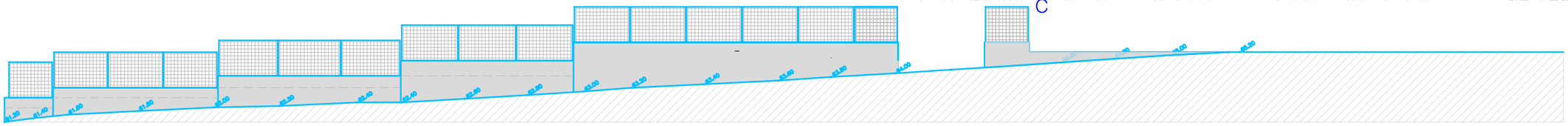

B-B' Estat actual

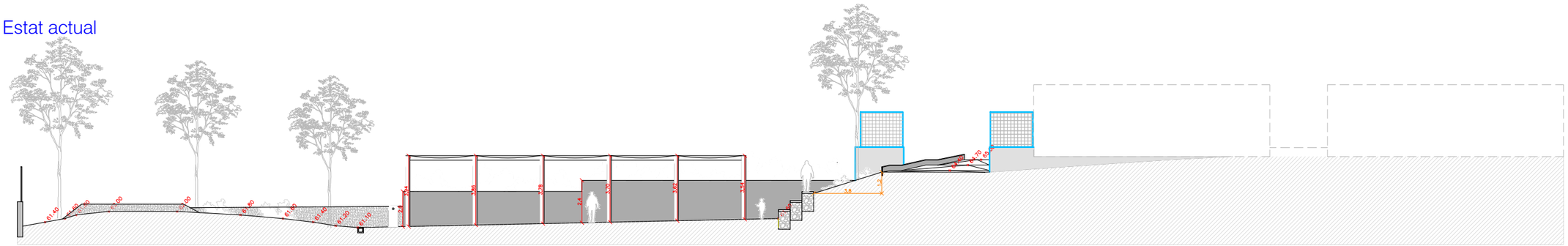

B-B' Proposta

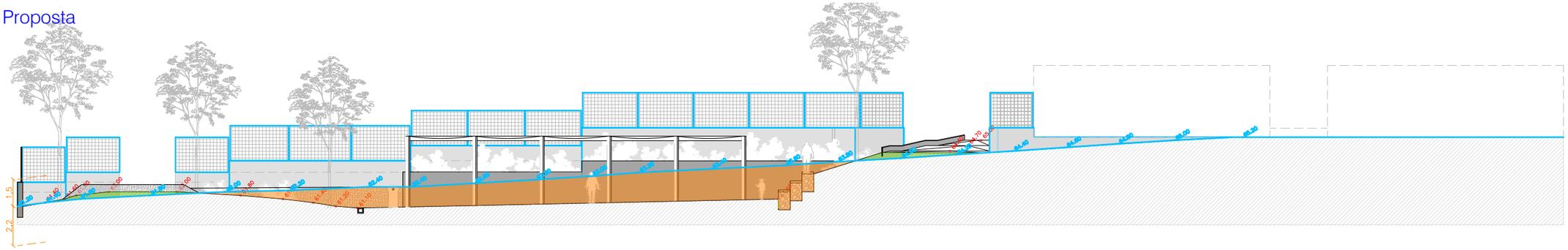

B-B' Combinació Estat actual + Proposta

Generalitat de Catalunya Departament d'Ensenyament	infraestructures.cat	CONSULTOR / ARQUITECTES BRUFAU CUSÓ ESTUDI D'ARQUITECTURA SLP	TÍTOL DEL PROJECTE PROJECTE BÀSIC I EXECUTIU DE LES OBRES DE CONDICIONAMENT I AMPLIACIÓ DEL NOU PATI DE L'INSTITUT – ESCOLA MAS RAMPINYO MONTCADA I REIXAC	CLAU XMV–24531	ESCALES E–1:250 ORIGINALS	N	NOM DEL PLÀNOL: INSTITUT ESCOLA MAS RAMPINYO PROPOSTA	DATA: OCTUBRE 2024 NOM FITXER: E.02.F2.DWG	CAPÍTOL E FULL...02...DE...05..

Cotes vermell: Proposta.

Cotes blau: Actual.

Cotes: metre.

Afegir terres

Treure terres

Cotes taronja: Normativa.

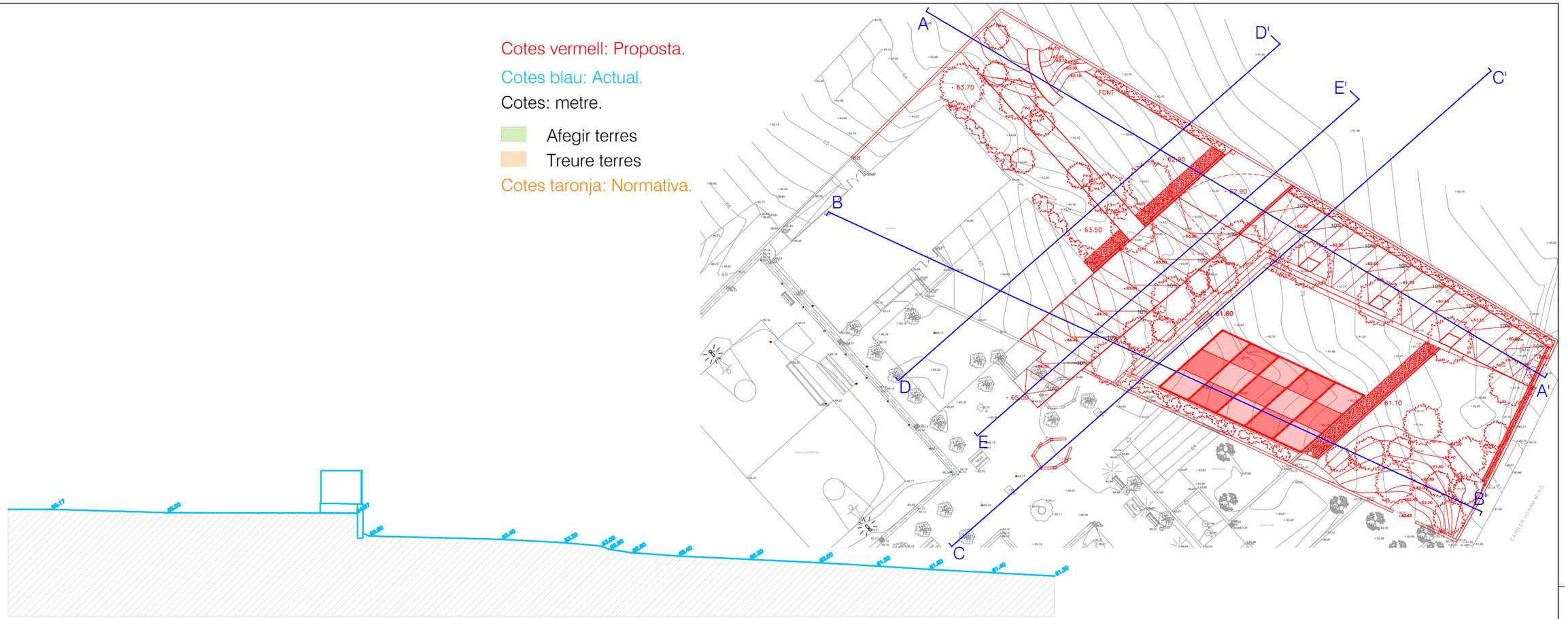

C-C' Estat actual

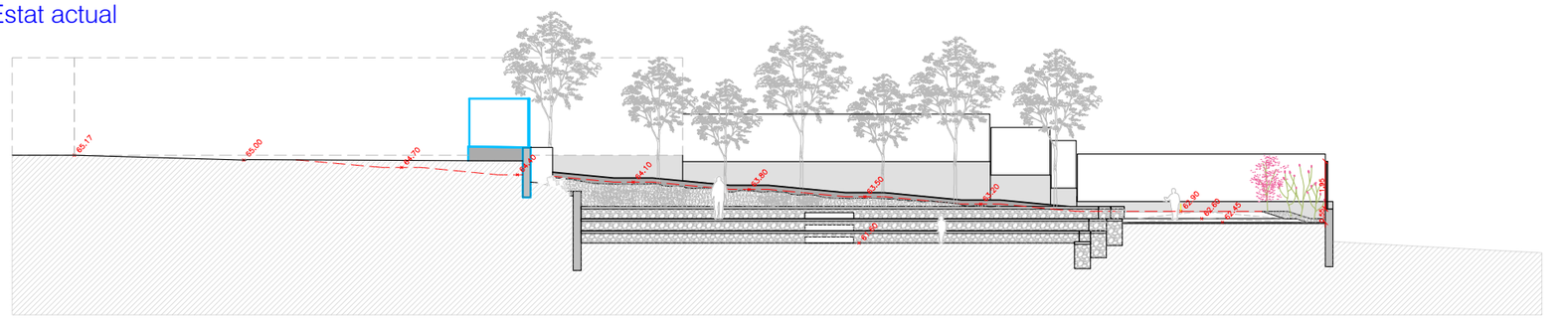

C-C' Proposta

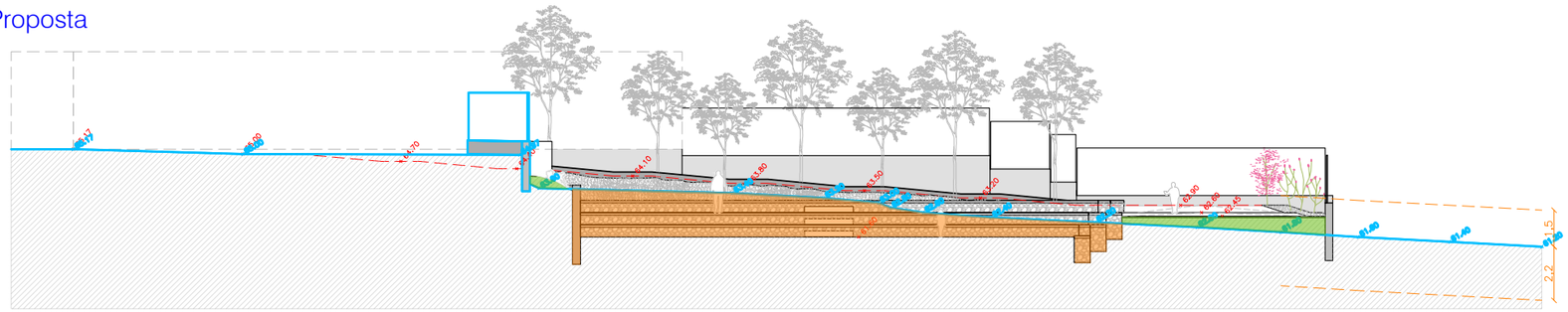

C-C' Combinació Estat actual + Proposta

Generalitat de Catalunya Departament d'Ensenyament	infraestructures.cat	CONSULTOR BRUFAU CUSÓ ESTUDI D'ARQUITECTURA SLP ARQUITECTES	TÍTOL DEL PROJECTE PROJECTE BÀSIC I EXECUTIU DE LES OBRES DE CONDICIONAMENT I AMPLIACIÓ DEL NOU PATI DE L'INSTITUT – ESCOLA MAS RAMPINYO MONTCADA I REIXAC	CLAU XMV–24531	ESCALES E–1:250 ORIGINALS	NOM DEL PLÀNOL: INSTITUT ESCOLA MAS RAMPINYO PROPOSTA	DATA: OCTUBRE 2024 NOM FITXER: E.02.F2.DWG	CAPÍTOL E FULL...02...DE...05..

Cotes vermell: Proposta.

Cotes blau: Actual.

Cotes: metre.

Afegir terres

Treure terres

Cotes taronja: Normativa.

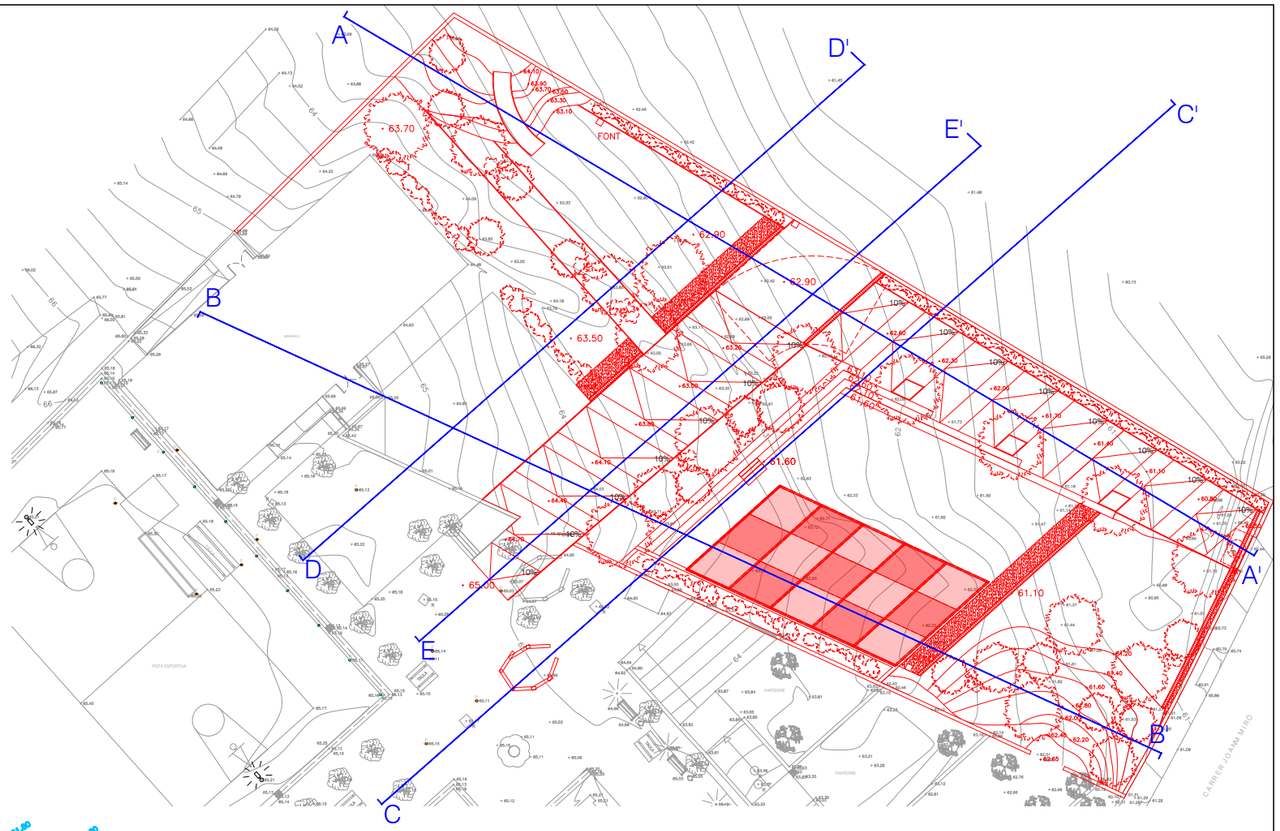

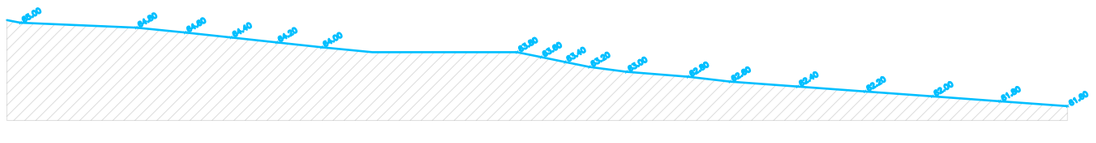

D-D' Estat actual

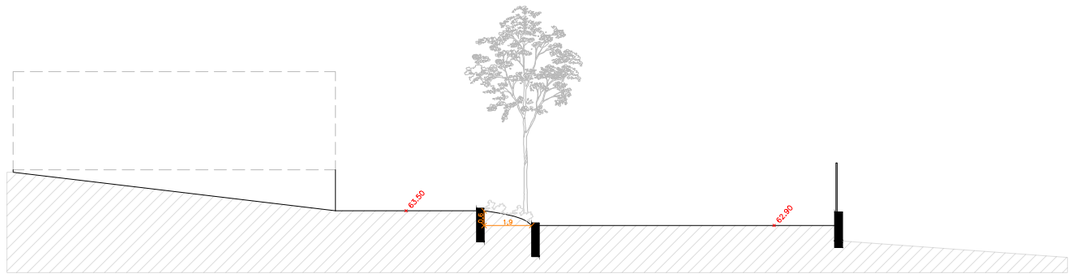

D-D' Proposta

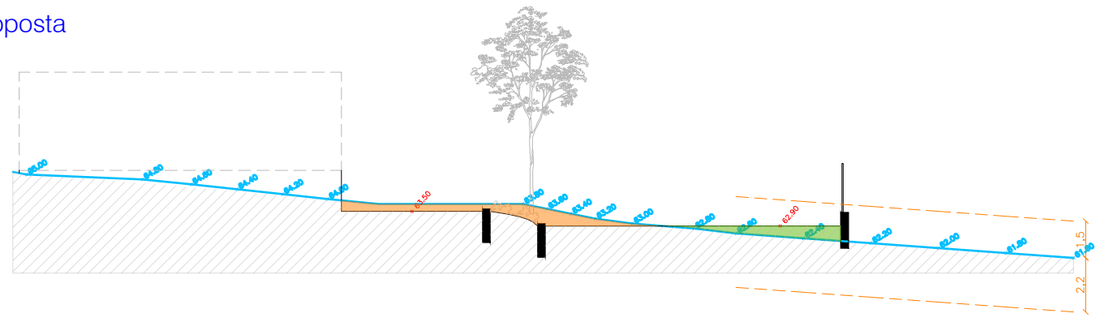

D-D' Estat actual + Proposta

Generalitat de Catalunya Departament d'Ensenyament	infraestructures.cat	CONSULTOR / ARQUITECTES BRUFAU CUSÓ ESTUDI D'ARQUITECTURA SLP	TÍTOL DEL PROJECTE PROJECTE BÀSIC I EXECUTIU DE LES OBRES DE CONDICIONAMENT I AMPLIACIÓ DEL NOU PATI DE L'INSTITUT – ESCOLA MAS RAMPINYO MONTCADA I REIXAC	CLAU XMV–24531	ESCALES E–1:250 ORIGINALS	NOM DEL PLÀNOL: INSTITUT ESCOLA MAS RAMPINYO PROPOSTA	DATA: OCTUBRE 2024 NOM FITXER: E.02.F4.DWG	CAPÍTOL E FULL...04...DE...05..

Cotes vermell: Proposta.

Cotes blau: Actual.

Cotes: metre.

Afegir terres

Treure terres

Cotes taronja: Normativa.

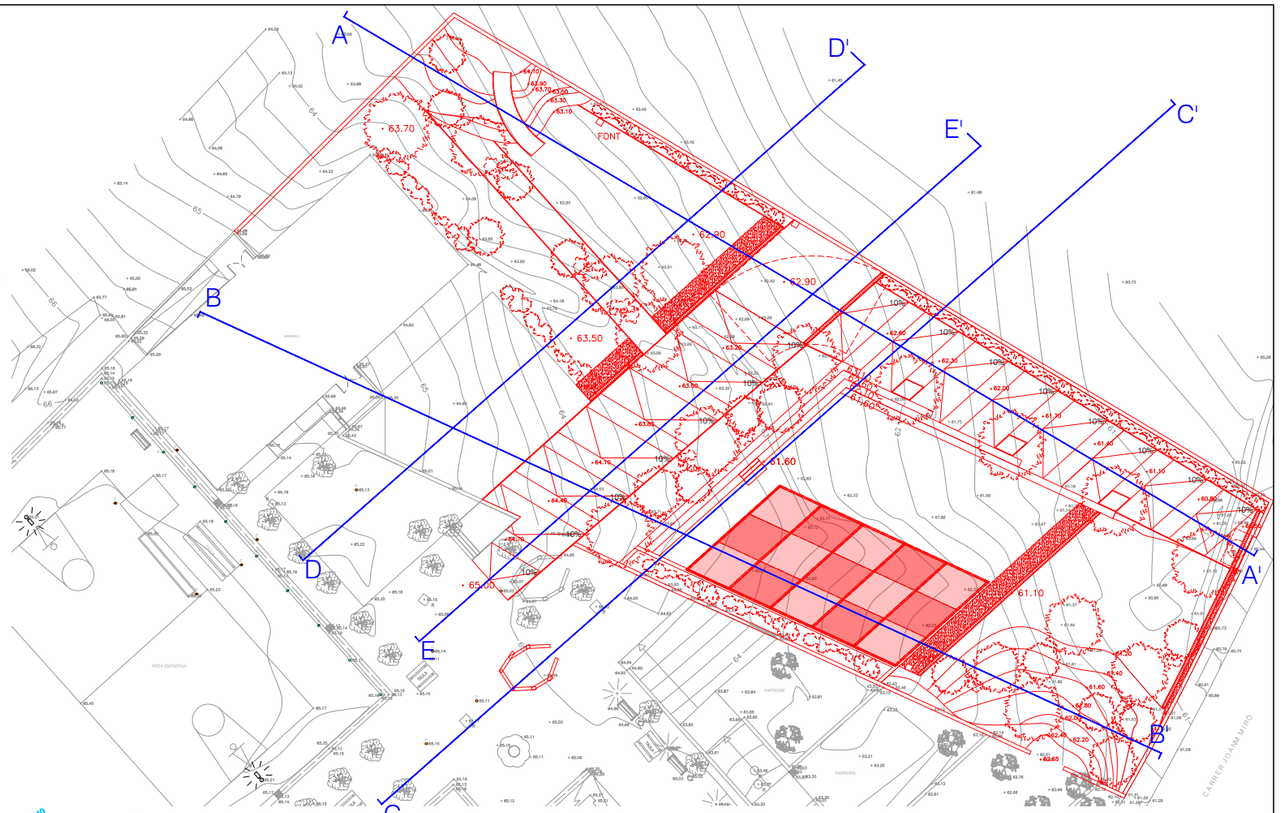

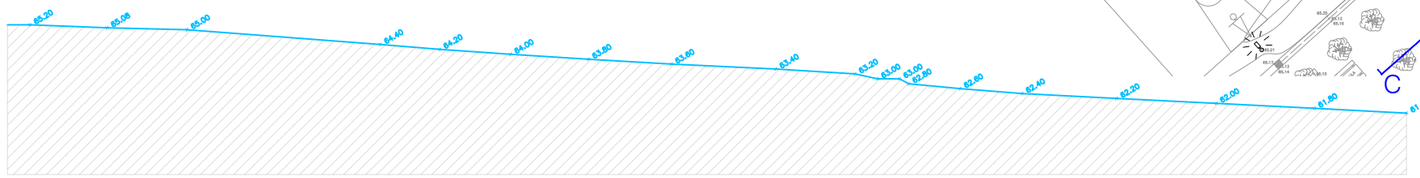

E-E' Estat actual

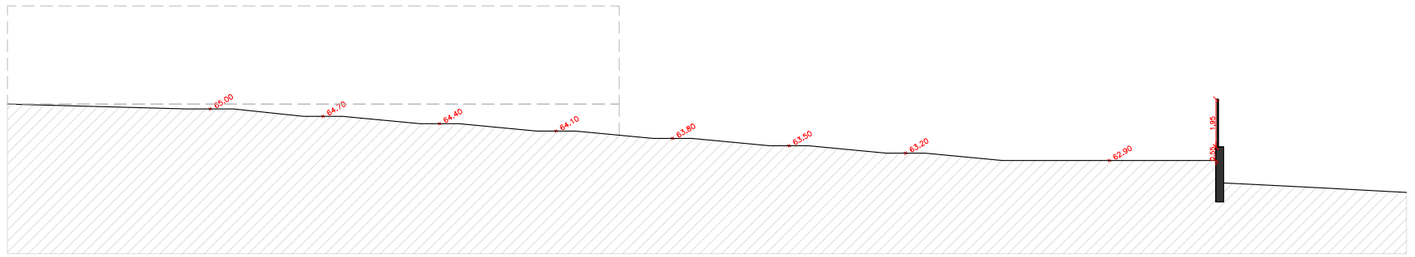

E-E' Proposta

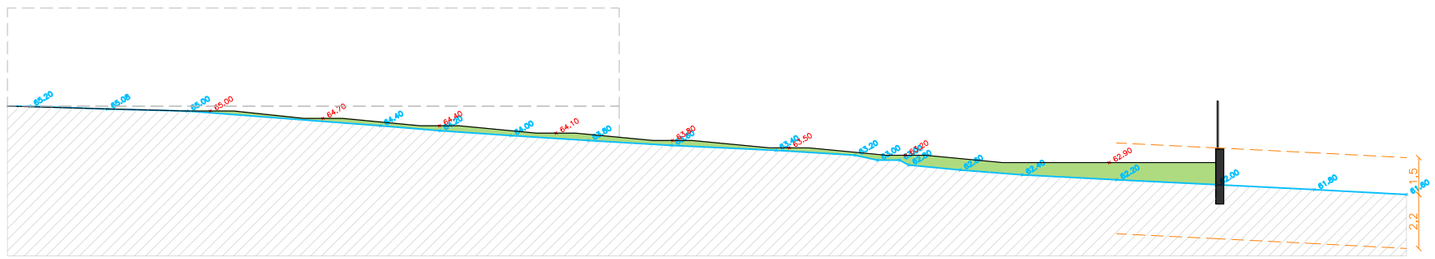

E-E' Estat actual + Proposta

Generalitat de Catalunya Departament d'Ensenyament	infraestructures.cat	CONSULTOR / ARQUITECTES BRUFAU CUSÓ ESTUDI D'ARQUITECTURA SLP	TÍTOL DEL PROJECTE PROJECTE BÀSIC I EXECUTIU DE LES OBRES DE CONDICIONAMENT I AMPLIACIÓ DEL NOU PATI DE L'INSTITUT – ESCOLA MAS RAMPINYO MONTCADA I REIXAC	CLAU XMV–24531	ESCALES E–1:250 ORIGINALS	NOM DEL PLÀNOL: INSTITUT ESCOLA MAS RAMPINYO PROPOSTA	DATA: OCTUBRE 2024 NOM FITXER: E.02.F5.DWG	CAPÍTOL E FULL...05...DE...05..

SECCIÓ TIPUS RAMPA

LLEGENDA

- Escorça de pi
- Manta antiherbes biodegradables
- Terra vegetal qualitat mitja
- Terreny existent haurat
- Terreny existent
- Sauló sòlid
- Subbase tot-u
- Paviment de travesses
- Sauló
- Mur de gabió malla electrosoldada
- Escocell d'acer galvanitzat
- Geotextil
- Malla de protecció

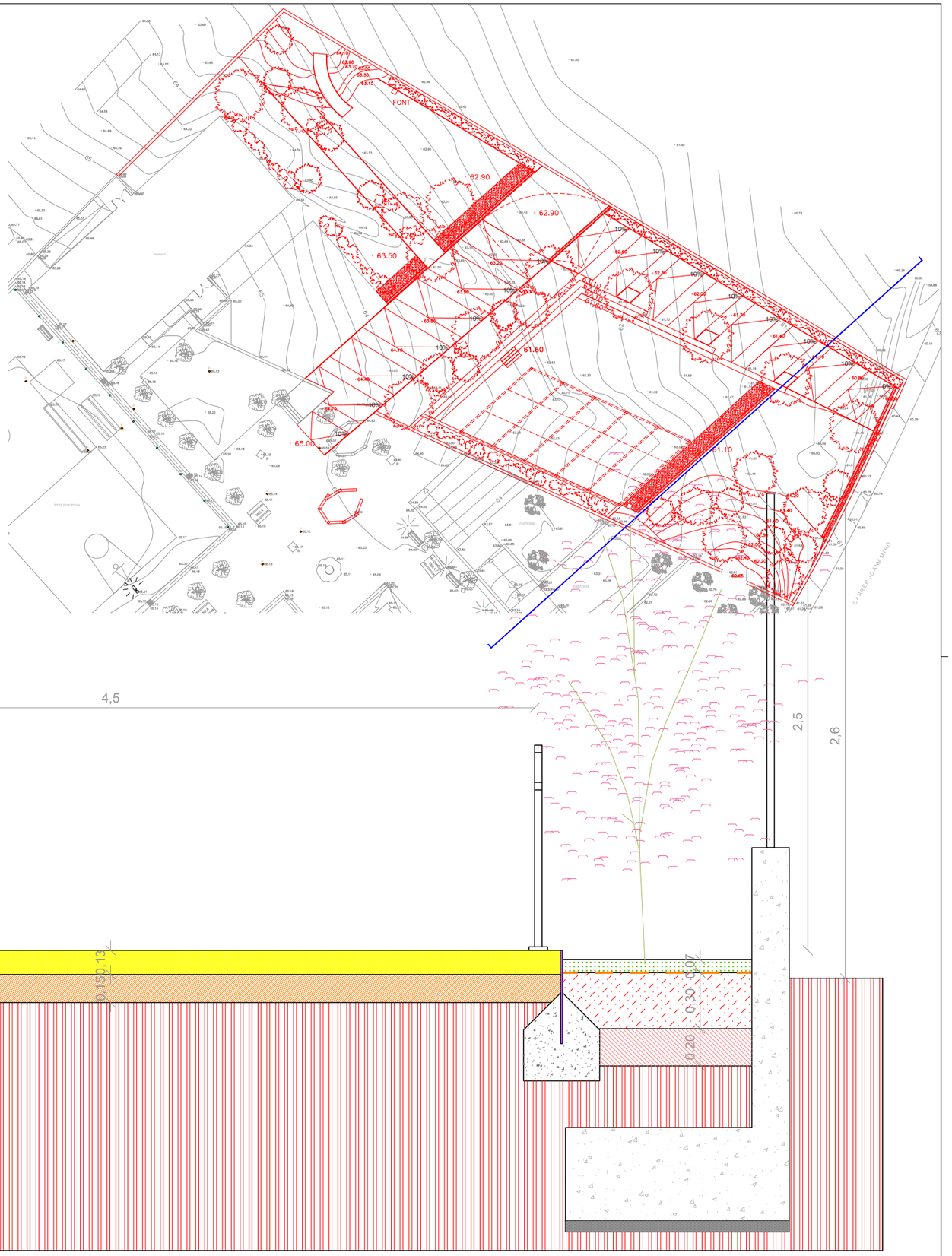

Generalitat de Catalunya Departament d'Ensenyament	infraestructures.cat	CONSULTOR / ARQUITECTES BRUFAU CUSÓ ESTUDI D'ARQUITECTURA SLP	TÍTOL DEL PROJECTE PROJECTE BÀSIC I EXECUTIU DE LES OBRES DE CONDICIONAMENT I AMPLIACIÓ DEL NOU PATI DE L'INSTITUT – ESCOLA MAS RAMPINYO MONTCADA I REIXAC	CLAU XMV-24531	ESCALES E-1:25 ORIGINALS	NOM DEL PLÀNOL: INSTITUT ESCOLA MAS RAMPINYO PROPOSTA DEFINICIÓ CONSTRUCTIVA RAMPA	DATA: OCTUBRE 2024 NOM FITXER: F.01.F01.DWG	CAPÍTOL F FULL...01...DE...10..

SECCIÓ TIPUS DELIMITACIÓ PARTERRE I PAVIMENT

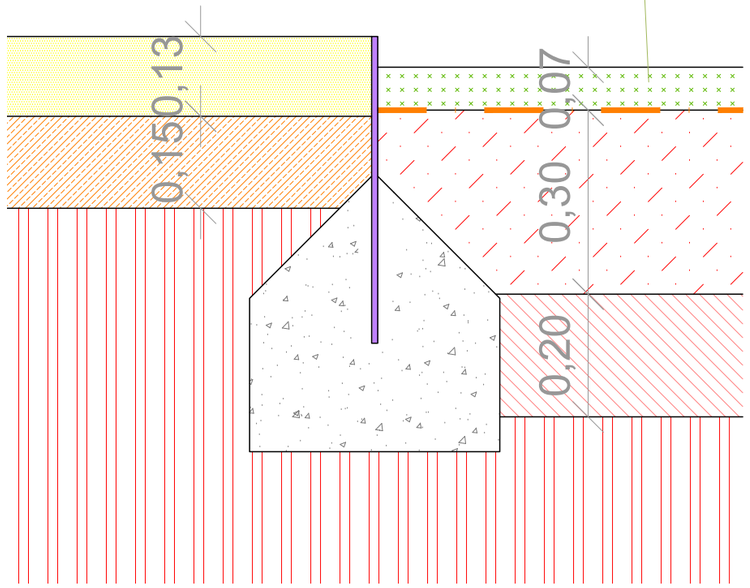

PARTERRES NATURALS

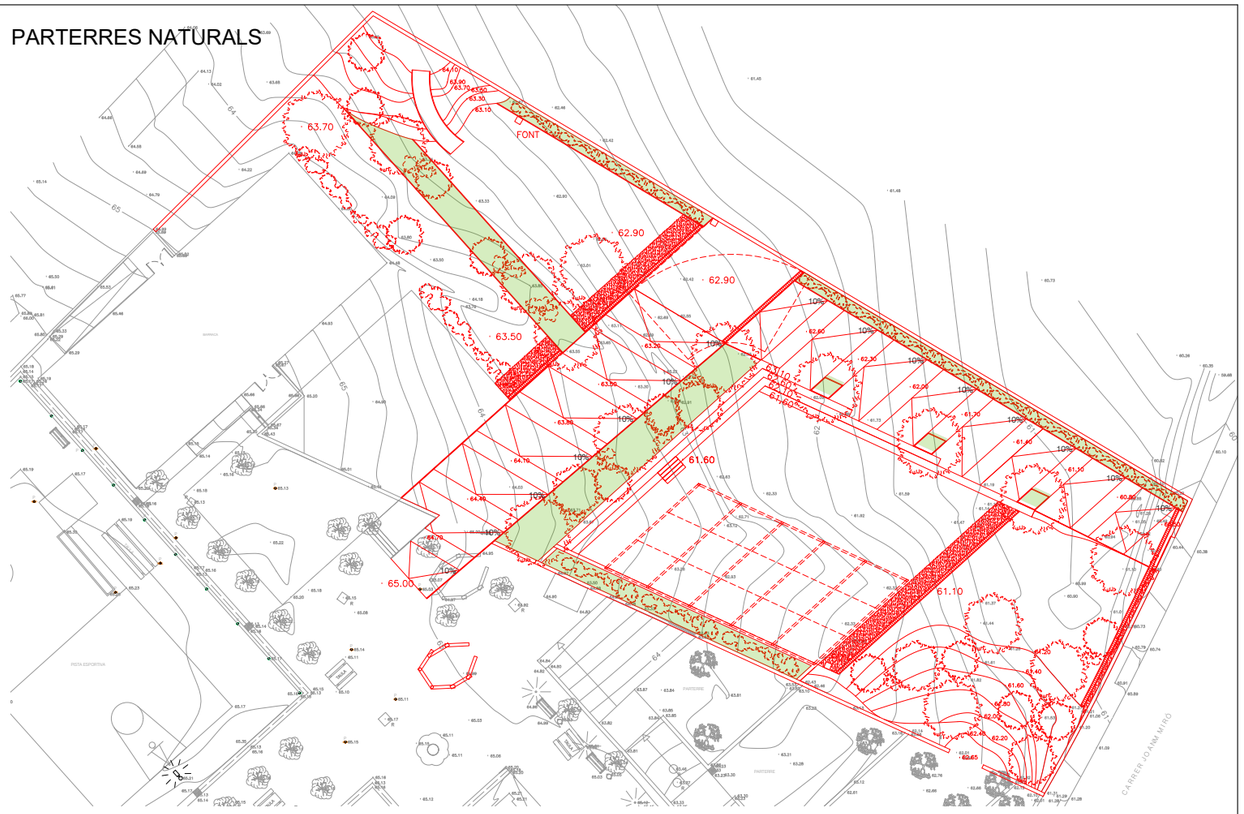

SECCIÓ TIPUS PARTERRES NATURALS

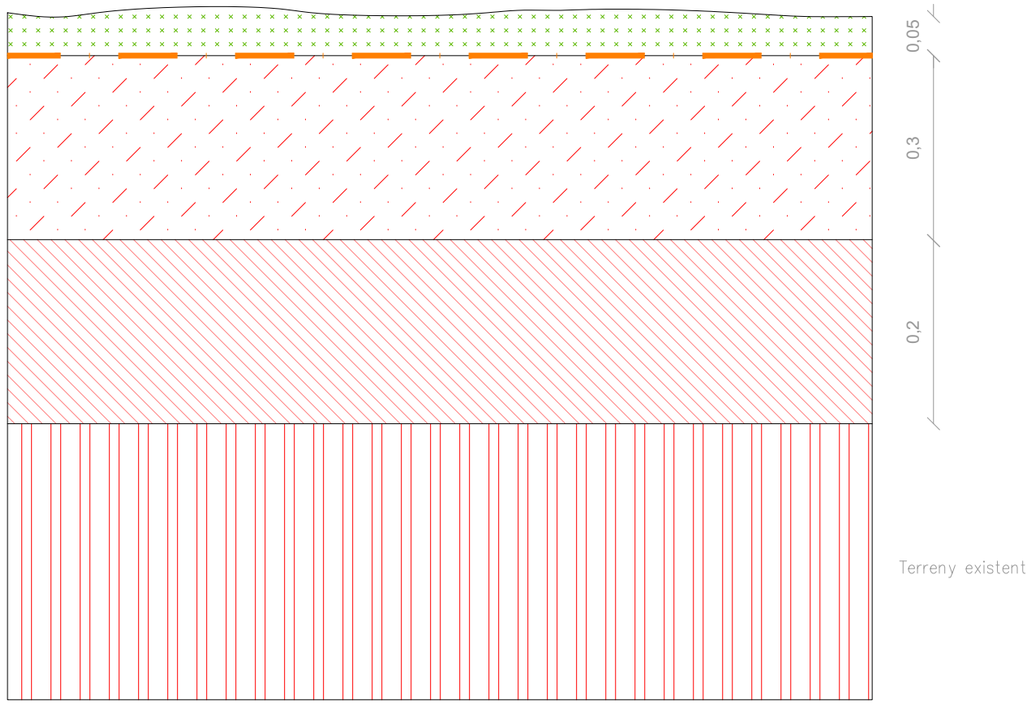

LLEGENDA

- Escorça de pi
- Manta antiherbes biodegradables
- Terra vegetal qualitat mitja
- Terreny existent haurat
- Terreny existent
- Sauló sòlid
- Subbase tot-u
- Escocell d'acer galvanitzat

Generalitat de Catalunya
Departament d'Ensenyament

infraestructures.cat

CONSULTOR — ARQUITECTES
BRUFAU CUSÓ ESTUDI D'ARQUITECTURA SLP

TÍTOL DEL PROJECTE
PROJECTE BÀSIC I EXECUTIU DE LES OBRES DE CONDICIONAMENT I AMPLIACIÓ DEL NOU PATI DE L'INSTITUT – ESCOLA MAS RAMPINYO MONTCADA I REIXAC

CLAU
XMV-24531

ESCALES
E-1:10
ORIGINALS

N

NOM DEL PLÀNOL:
INSTITUT ESCOLA MAS RAMPINYO
PROPOSTA
DEFINICIÓ CONSTRUCTIVA PARTERRES

DATA:
OCTUBRE 2024

CAPÍTOL
F

NOM FITXER:
F.01.F02.DWG

FULL...02...DE...10...

ALÇAT TANCA TANCAMENT

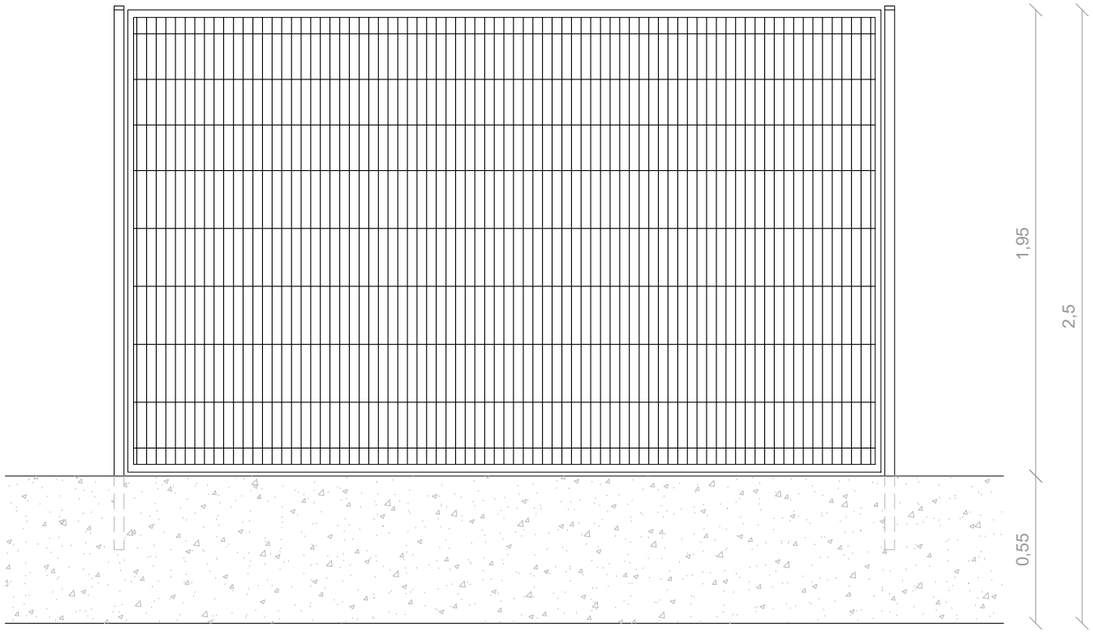

PLANTA TANCA TANCAMENT

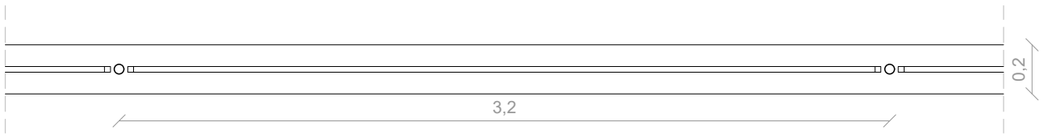

Tanca Classic de Rivisa
Alçada tancament 1,95 m.
Bastidor horitzontal de tub quadrat de 40.40
Bastidor vertical de tub quadrat de 30.30
Malla 300 50 ∅ 5

ALÇAT TANCA TANCAMENT

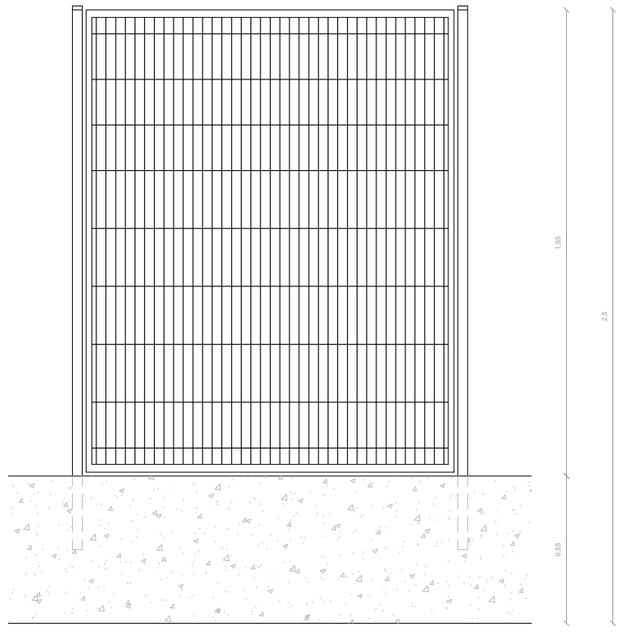

PLANTA TANCA TANCAMENT

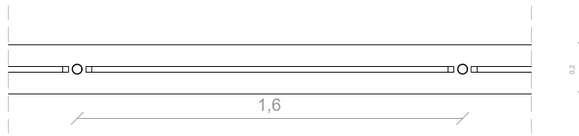

Tanca Classic de Rivisa
Alçada tancament 1,95 m.
Bastidor horitzontal de tub quadrat de 40.40
Bastidor vertical de tub quadrat de 30.30
Malla 300 50 ∅ 5

ALÇAT COMPOSICIÓ TANCA TANCAMENT

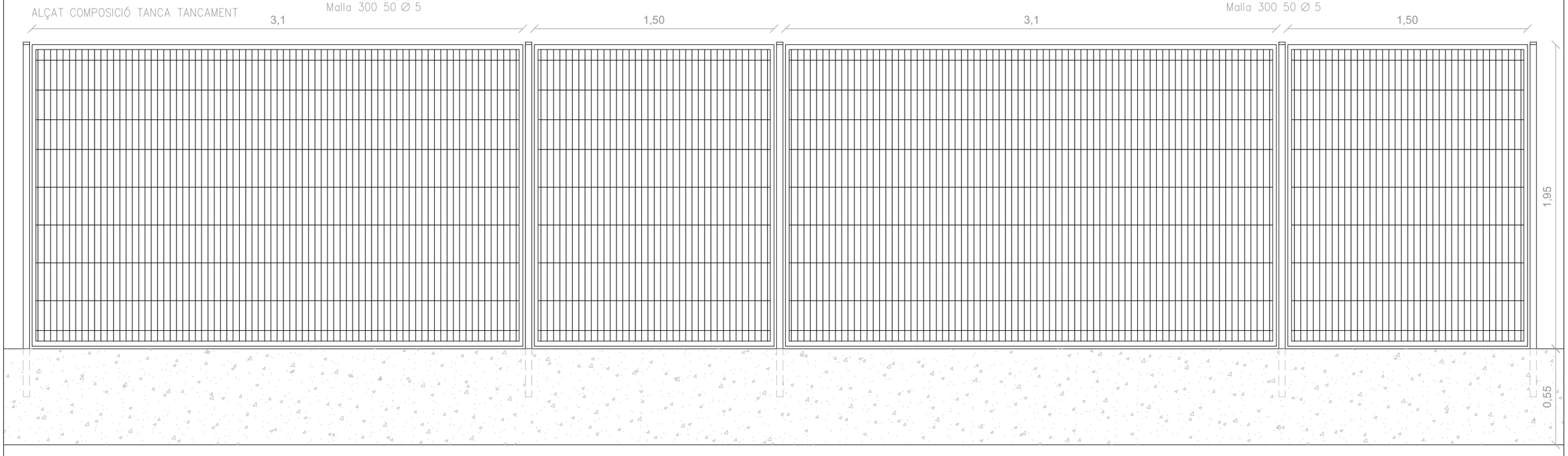

Generalitat de Catalunya
Departament d'Ensenyament

infraestructures.cat

CONSULTOR
BRUFAU CUSÓ ESTUDI D'ARQUITECTURA SLP

ARQUITECTES

TÍTOL DEL PROJECTE
PROJECTE BÀSIC I EXECUTIU DE LES OBRES DE CONDICIONAMENT I AMPLIACIÓ DEL NOU PATI DE L'INSTITUT – ESCOLA MAS RAMPINYO MONTCADA I REIXAC

CLAU
XMV-24531

ESCALES
E-1:25
ORIGINALS

NOM DEL PLÀNOL:
INSTITUT ESCOLA MAS RAMPINYO
PROPOSTA
DEFINICIÓ CONSTRUCTIVA REIXA TANCA

DATA:
OCTUBRE 2024

CAPÍTOL
F

NOM FITXER:
F.01.F03.DWG

FULL...03...DE...10...

ALÇATS DE BARANES I PASSAMANS

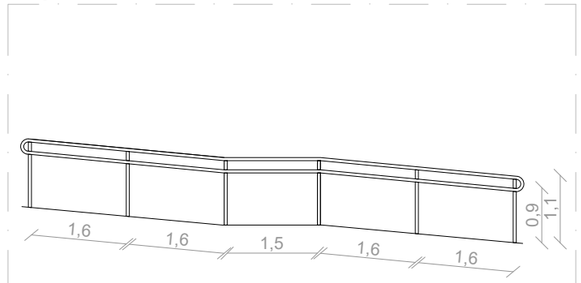

Tram A

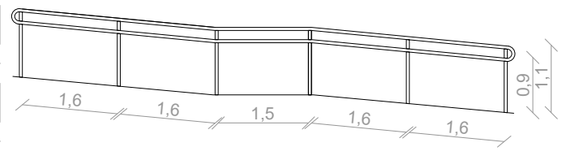

Tram B

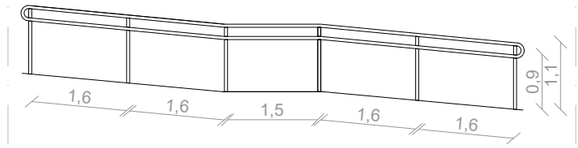

Tram C

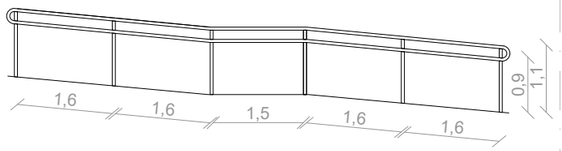

Tram D

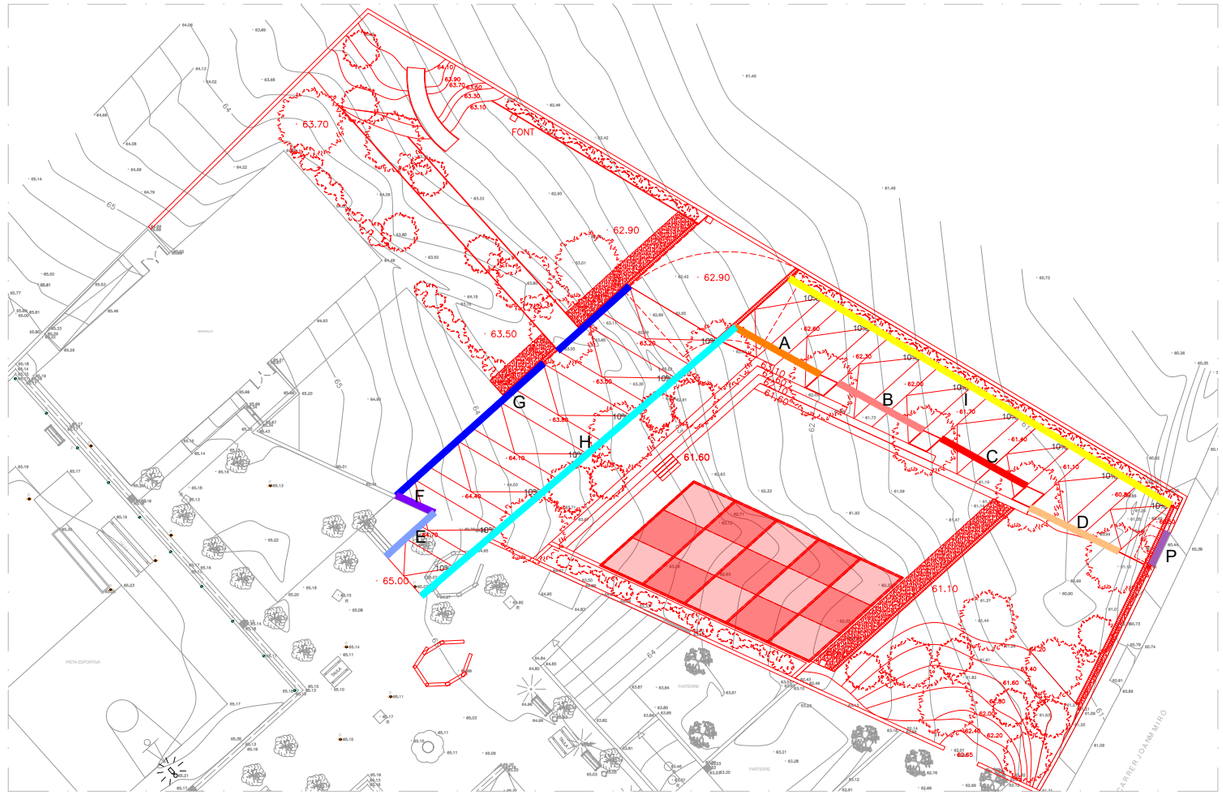

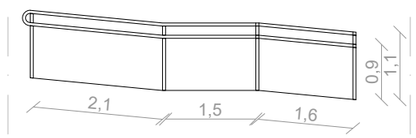

Tram E

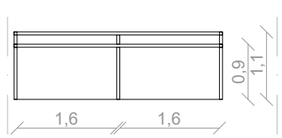

Tram F

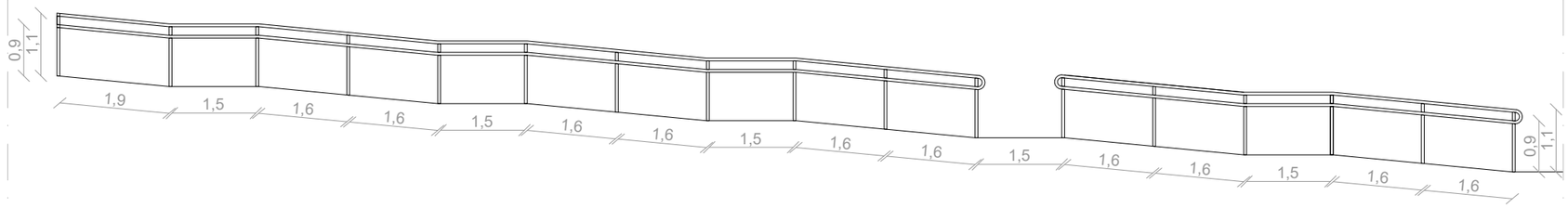

Tram G

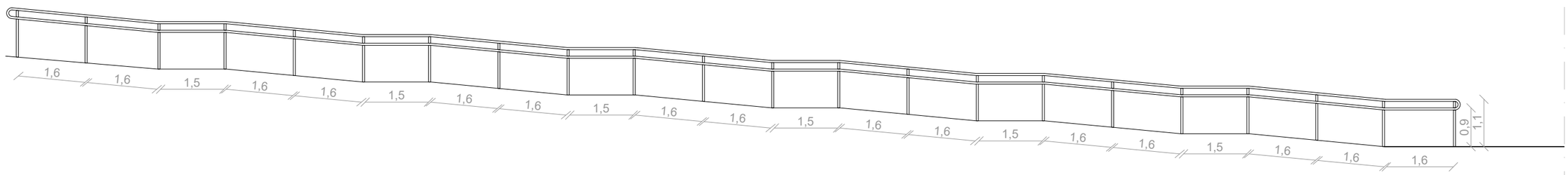

Tram H

Generalitat de Catalunya Departament d'Ensenyament	infraestructures.cat	CONSULTOR / ARQUITECTES BRUFAU CUSÓ ESTUDI D'ARQUITECTURA SLP	TÍTOL DEL PROJECTE PROJECTE BÀSIC I EXECUTIU DE LES OBRES DE CONDICIONAMENT I AMPLIACIÓ DEL NOU PATI DE L'INSTITUT – ESCOLA MAS RAMPINYO MONTCADA I REIXAC	CLAU XMV–24531	ESCALES E–1:100 ORIGINALS	N	NOM DEL PLÀNOL: INSTITUT ESCOLA MAS RAMPINYO PROPOSTA DEFINICIÓ CONSTRUCTIVA BARANES	DATA: OCTUBRE 2024 NOM FITXER: F.01.F04.DWG	CAPÍTOL F FULL...04...DE...10..

ALÇAT PORTA CORREDISSA

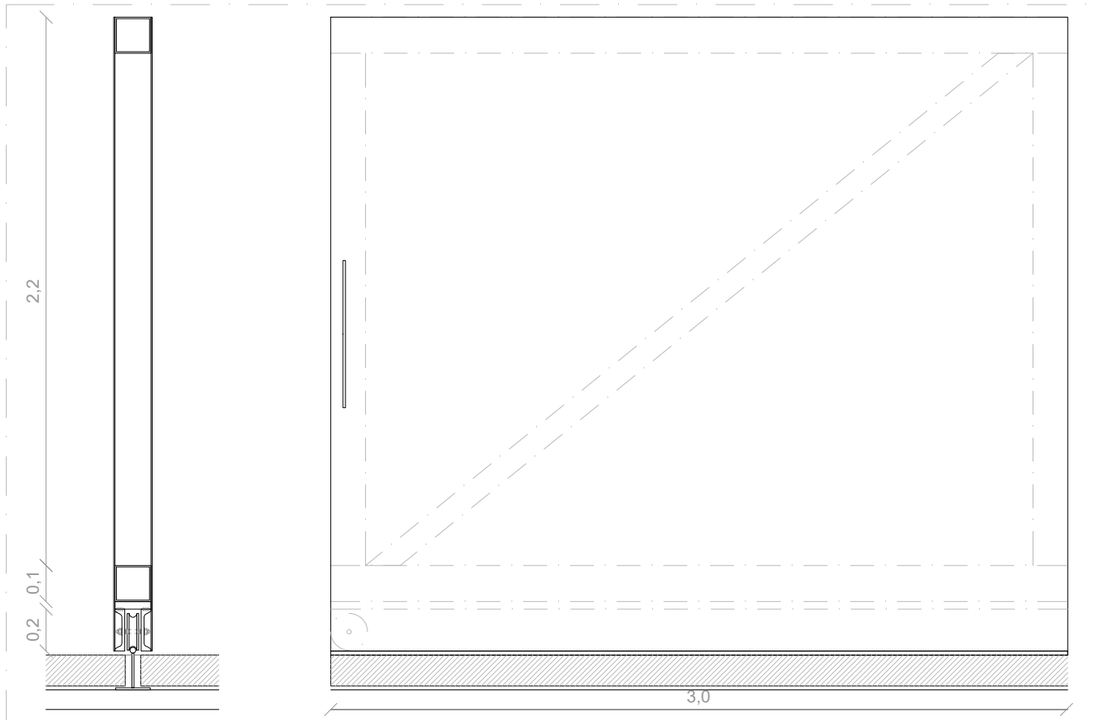

Porta corredissa opaca, d'acer galvanitzat en perfils laminats d'una fulla de 3 x 2,5 m de llum de pas, d'accionament manual.

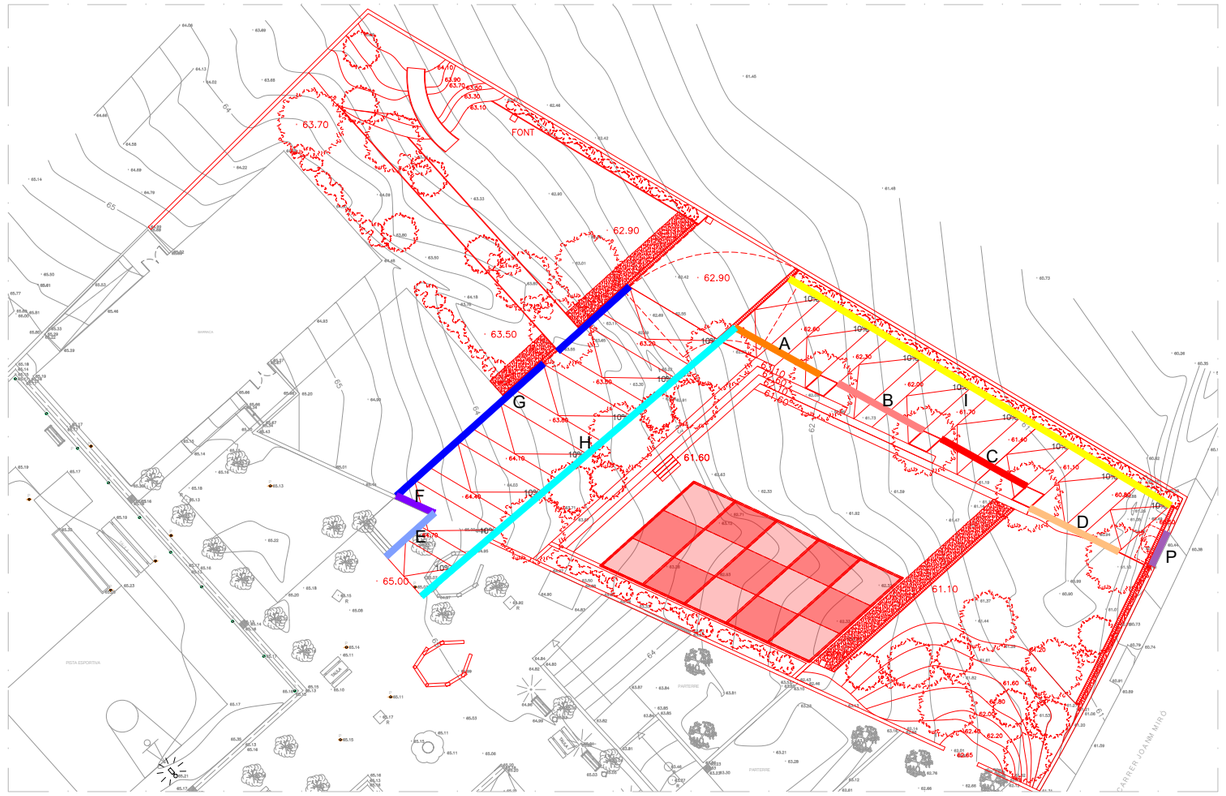

P.- Porta

ALÇATS DE BARANES I PASSAMANS

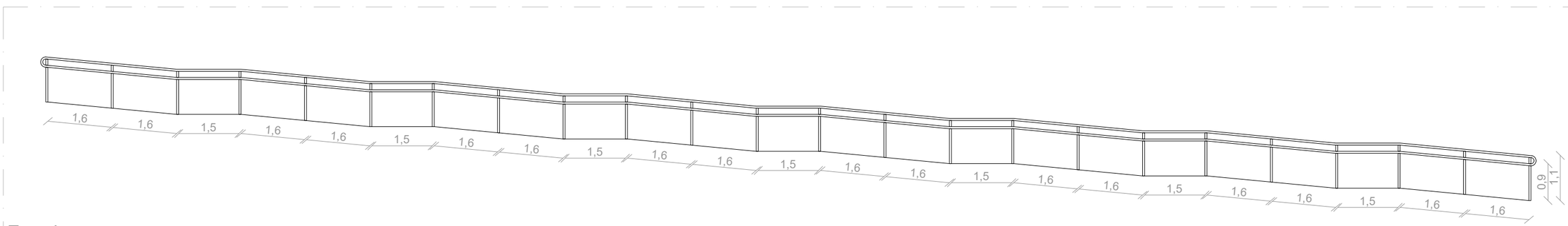

Tram I

Generalitat de Catalunya Departament d'Ensenyament	infraestructures.cat	CONSULTOR / ARQUITECTES BRUFAU CUSÓ ESTUDI D'ARQUITECTURA SLP	TITOL DEL PROJECTE PROJECTE BÀSIC I EXECUTIU DE LES OBRES DE CONDICIONAMENT I AMPLIACIÓ DEL NOU PATI DE L'INSTITUT – ESCOLA MAS RAMPINYO MONTCADA I REIXAC	CLAU XMV-24531	ESCALES E-1:100 I E-1:25 ORIGINALS	NOM DEL PLÀNOL: INSTITUT ESCOLA MAS RAMPINYO PROPOSTA DEFINICIÓ CONSTRUCTIVA BARANES I PORTA	DATA: OCTUBRE 2024 NOM FITXER: F.01.F05.DWG	CAPÍTOL F FULL...05...DE...10..

DETALL FONAMENTACIÓ ESTRUCTURA PÈRGOLA

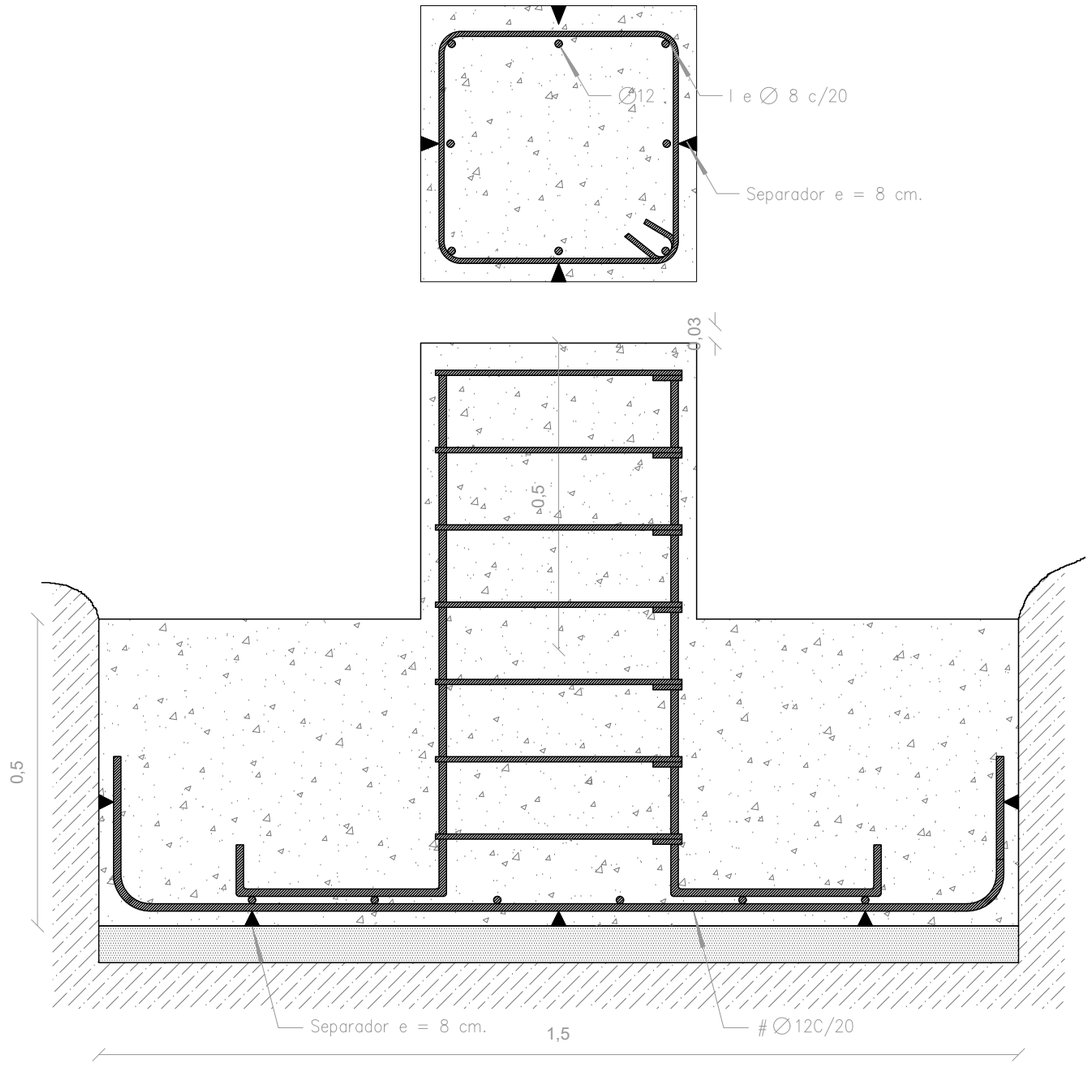

DETALL UNIÓ ESTRUCTURA PÈRGOLA

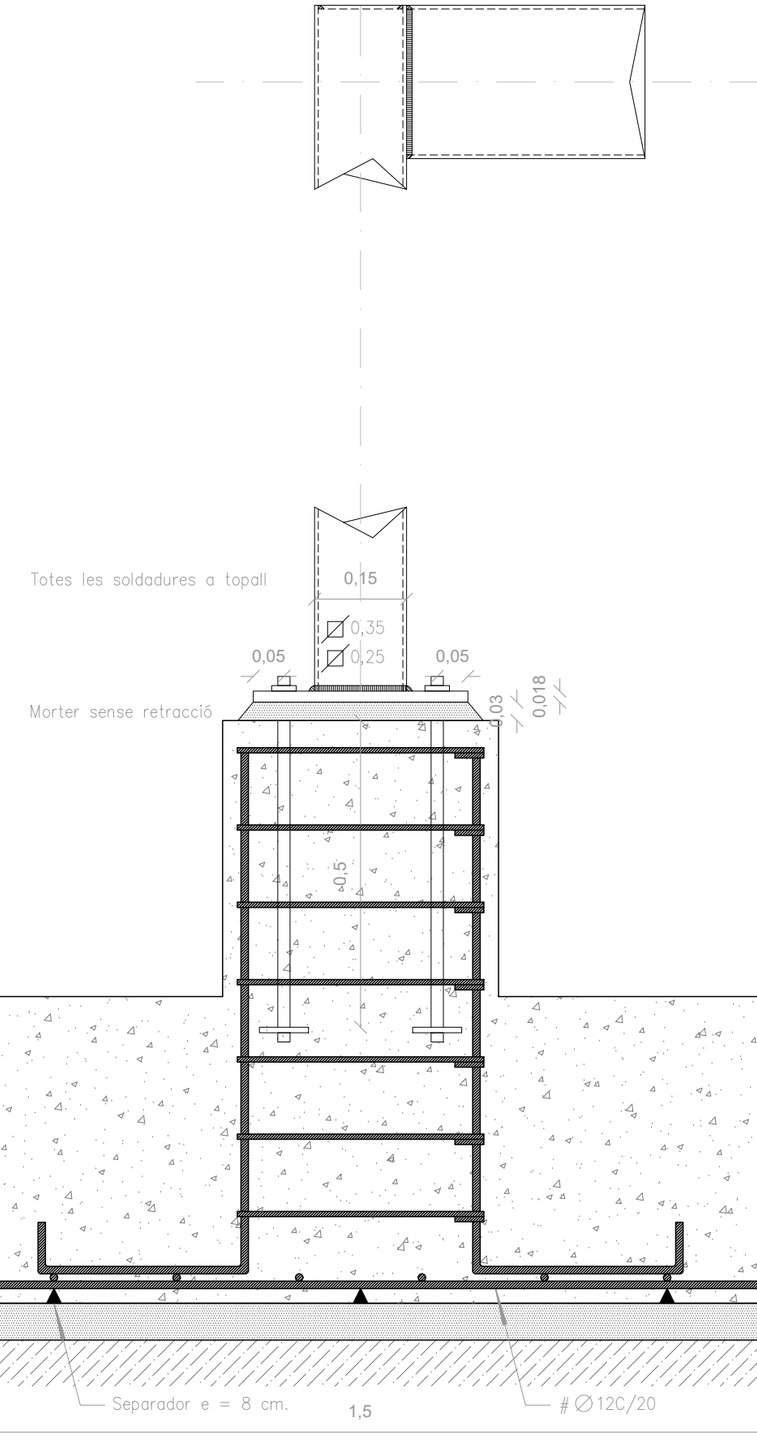

Generalitat de Catalunya Departament d'Ensenyament	infraestructures.cat	CONSULTOR / ARQUITECTES BRUFAU CUSÓ ESTUDI D'ARQUITECTURA SLP	TÍTOL DEL PROJECTE PROJECTE BÀSIC I EXECUTIU DE LES OBRES DE CONDICIONAMENT I AMPLIACIÓ DEL NOU PATI DE L'INSTITUT – ESCOLA MAS RAMPINYO MONTCADA I REIXAC	CLAU XMV–24531	ESCALES E–1:10 ORIGINALS	N	NOM DEL PLÀNOL: INSTITUT ESCOLA MAS RAMPINYO PROPOSTA DEFINICIÓ CONSTRUCTIVA ESTRUCTURA	DATA: OCTUBRE 2024 NOM FITXER: F.01.F06.DWG	CAPÍTOL F FULL...06...DE...10..

DETALL FONAMENTACIÓ MUR TANCAMENT

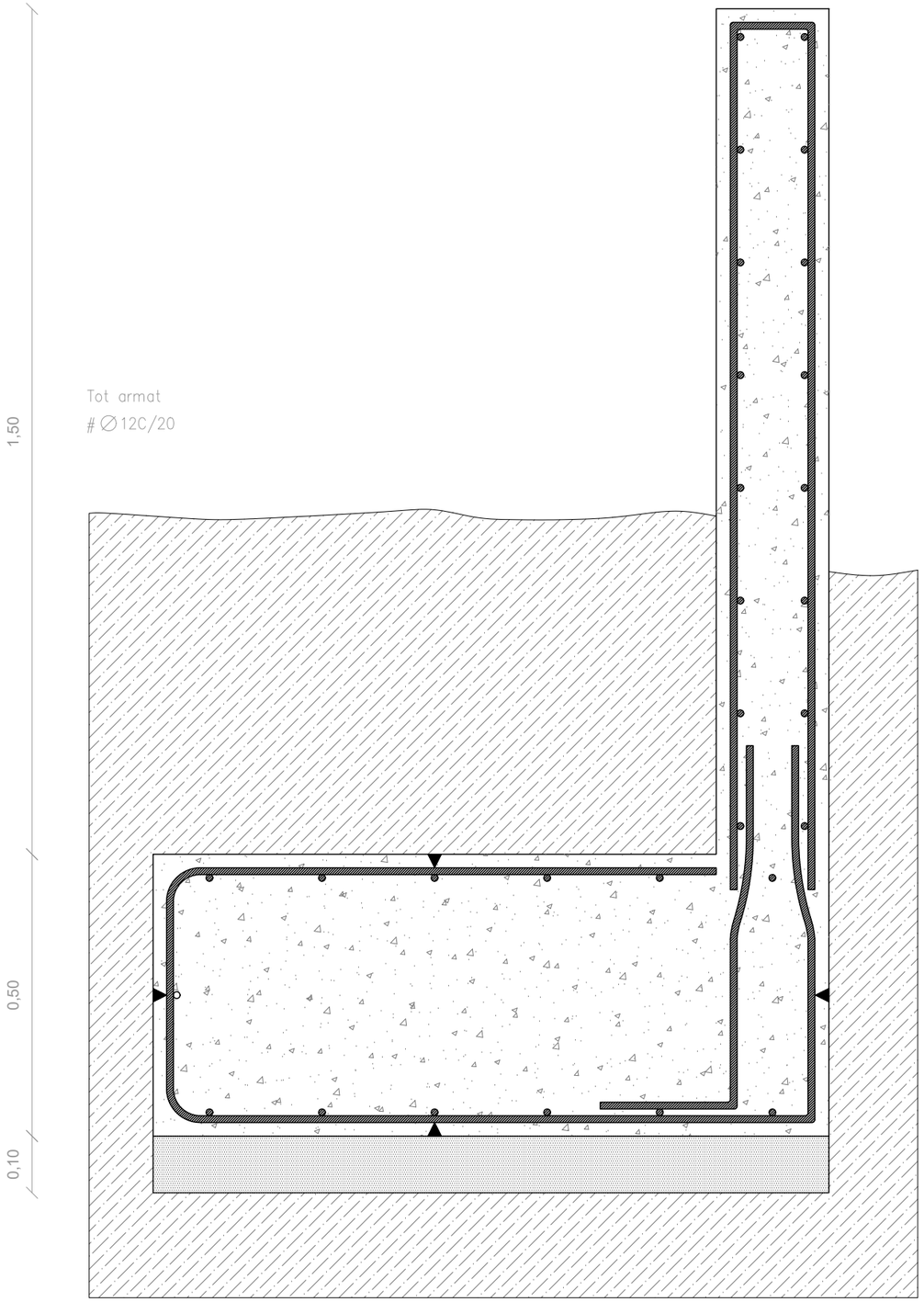

DETALL FONAMENTACIÓ MUR PARTERRE

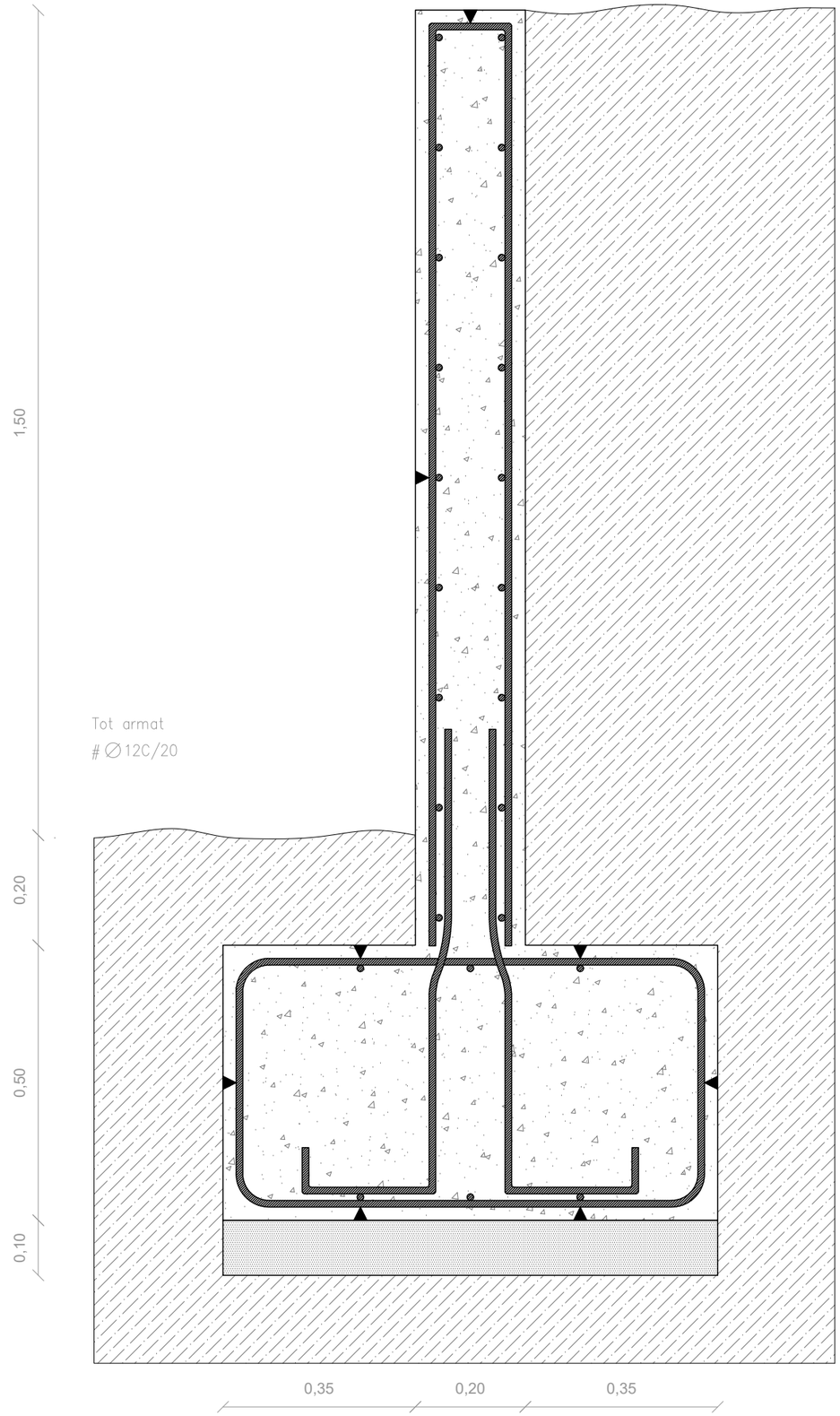

Generalitat de Catalunya Departament d'Ensenyament	infraestructures.cat	CONSULTOR / ARQUITECTES BRUFAU CUSÓ ESTUDI D'ARQUITECTURA SLP	TÍTOL DEL PROJECTE PROJECTE BÀSIC I EXECUTIU DE LES OBRES DE CONDICIONAMENT I AMPLIACIÓ DEL NOU PATI DE L'INSTITUT – ESCOLA MAS RAMPINYO MONTCADA I REIXAC	CLAU XMV-24531	ESCALES E-1:10 ORIGINALS	N	NOM DEL PLÀNOL: INSTITUT ESCOLA MAS RAMPINYO PROPOSTA DEFINICIÓ CONTRUCTIVA ESTRUCTURA	DATA: OCTUBRE 2024 NOM FITXER: F.01.F07.DWG	CAPÍTOL F FULL...07...DE...10..

PLANTA ESTRUCTURA PÈRGOLA

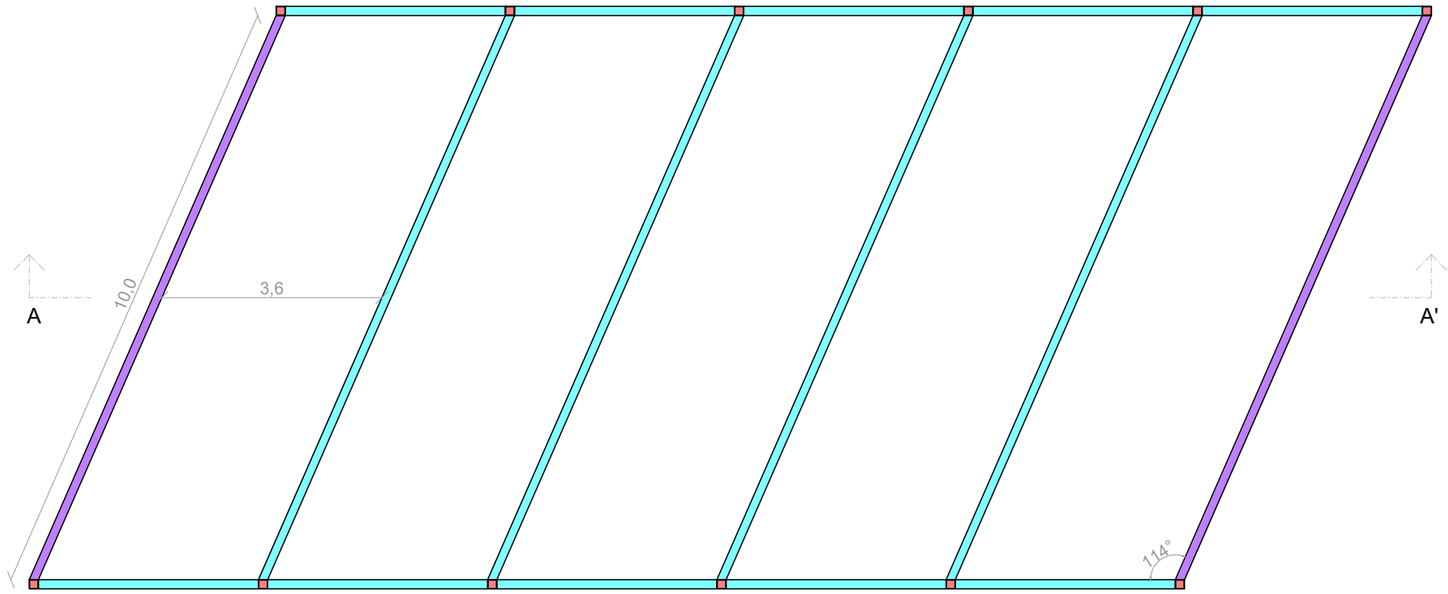

ESTRUCTURA PÈRGOLA

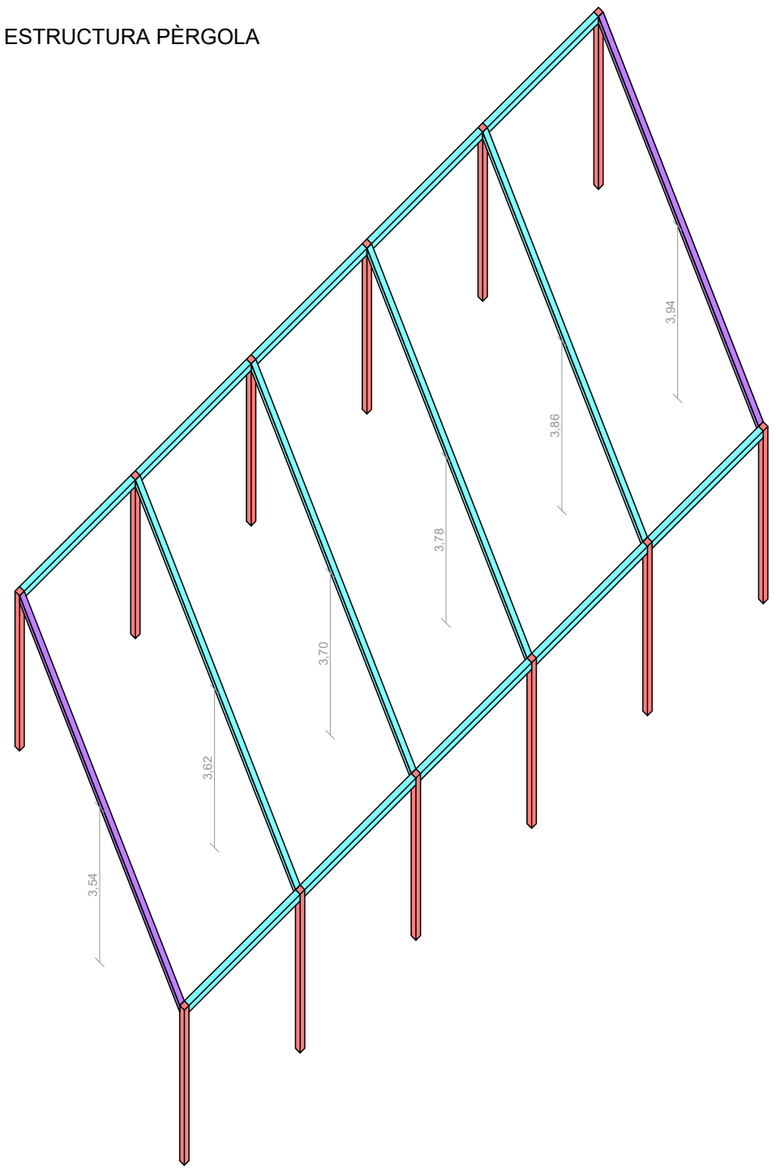

SECCIÓ A-A' ESTRUCTURA PÈRGOLA

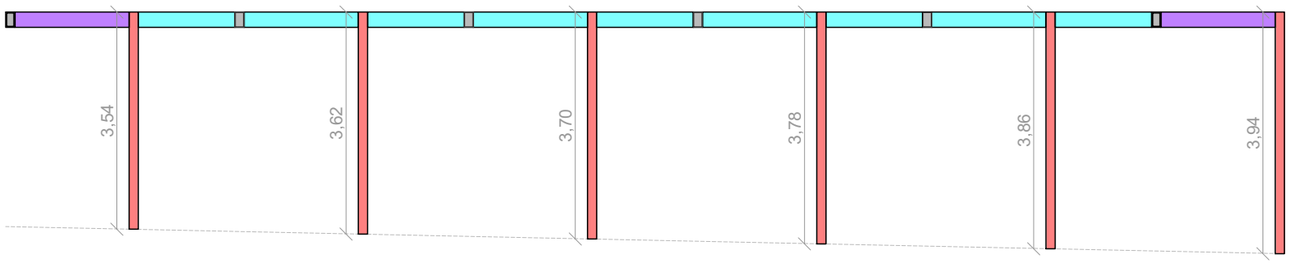

Llegenda

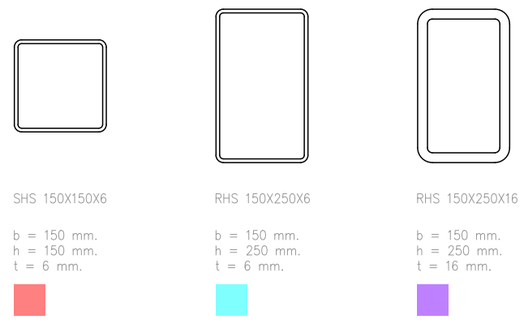

SHS 150X150X6

b = 150 mm.
h = 150 mm.
t = 6 mm.

RHS 150X250X6

b = 150 mm.
h = 250 mm.
t = 6 mm.

RHS 150X250X16

b = 150 mm.
h = 250 mm.
t = 16 mm.

Generalitat de Catalunya Departament d'Ensenyament	infraestructures.cat	CONSULTOR / ARQUITECTES BRUFAU CUSÓ ESTUDI D'ARQUITECTURA SLP	TÍTOL DEL PROJECTE PROJECTE BÀSIC I EXECUTIU DE LES OBRES DE CONDICIONAMENT I AMPLIACIÓ DEL NOU PATI DE L'INSTITUT – ESCOLA MAS RAMPINYO MONTCADA I REIXAC	CLAU XMV-24531	ESCALES E-1:10 ORIGINALS	NOM DEL PLÀNOL: INSTITUT ESCOLA MAS RAMPINYO PROPOSTA DEFINICIÓ CONSTRUCTIVA ESTRUCTURA	DATA: OCTUBRE 2024 NOM FITXER: F.01.F08.DWG	CAPÍTOL F FULL...08...DE...10..

NOTES GENERALS ARMAT

-En planta només es mostra l'armat de reforç. Veure quadres adjunts per a l'armat bàsic.
-L'armat bàsic disposarà sempre de pota en tot perímetre i forats del forjat .
-Les mesures de l'armat mostrades entre parèntesi corresponen només al tram recte de la barra, sense incloure les potes d'ancoratge.
-Grafisme: Extrem de barra tipus "A" només indica posició de les barres(superior o inferior), la de tipus "B" indica posició i acabat en pota d'ancoratge.

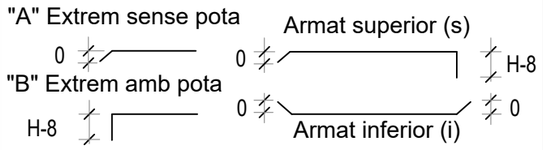

LONGITUDS D'ANCORATGE

Per a Formigó HA-25 i Armadura B 500 S

Ø	Lbl (Posició I)	Lbll (Posició II)
8mm	200mm	280mm
10mm	250mm	350mm
12mm	300mm	420mm
16mm	400mm	560mm
20mm	600mm	840mm
25mm	940mm	1320mm
32mm	1540mm	2160mm

- Posició I (bona adherència) i Posició II adherència deficient) definides en 69.5 EHE-08
- Les longituds es redueixen un 30% en ancoratges amb pota.
- Per a longituds de cavalcament veure quadre adjunt.

SOLAP./ANCORATGE PILARS

Per a Formigó HA-25 i Armadura B 500 S

Ø	Lb
8mm	200mm
10mm	250mm
12mm	300mm
16mm	400mm
20mm	600mm
25mm	940mm
32mm	1550mm

- Veure recobriments i detalls d'armat de pilars en els quadres corresponenents.

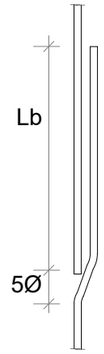

ANCORATGE DE REFORÇOS

- Aplica a barres de reforç en límits de forjat.
- Tot armat que arribi al cèrcol acabarà amb pota segons esquema.

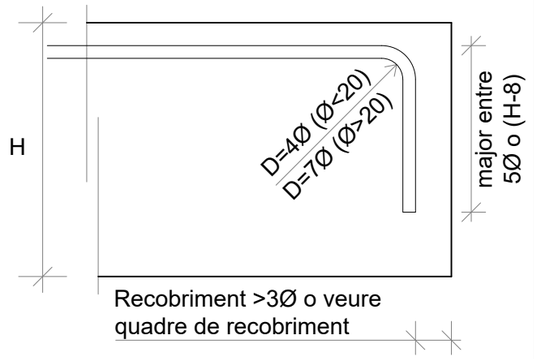

FORMIGÓ ARMAT (EHE-08)

ELEMENT	TIPIFICACIÓ	r1	r2	r3	Control	Comentaris
Fonamentació	HA-25 / B / 20 / IIa	35mm	35mm	35mm	Normal	r3= 80mm contra terreny
Contenció	HA-25 / B / 20 / IIa	35mm	35mm	35mm	Normal	Encofrat a dues cares
Solera	HA-25 / B / 20 / IIa	30mm	30mm	30mm	Normal	

- Ciment i dosificació dels diferents formigons seran conformes a la instrucció EHE-08 d'acord amb les tipificacions donades en aquest quadre.
- Control d'execució segons article 95º EHE-08.
- Recobriments (R1, R2 y R3) segons detalls en plànol E1.

RECOBRIMENT FONAMENTS

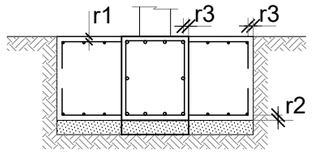

- Veure quadre FORMIGÓ ARMAT (EHE-08) per a definició de recobriments.

ACER ARMADURA (EHE-08)

Acer Corrugat	B 500 S
Malles Electrosoldades	ME 500 S
Cable per a formigó Pretensat	Y1860 S7 (Ø=16mm)

MURS DE CONTENCIÓ

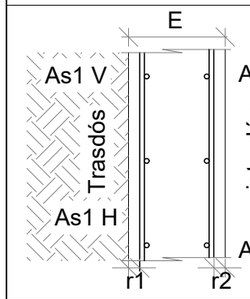

L'esquema adjunt mostra una secció vertical tipus del mur

Veure quadre FORMIGÓ ARMAT (EHE-08) per a definició de recobriments.

E	As1 V	As1 H	As2 V	As2 H
25cm	Ø12c/20	Ø10c/20	Ø10c/20	Ø10c/20

Generalitat de Catalunya
Departament d'Ensenyament

infraestructures.cat

CONSULTOR ARQUITECTES
BRUFAU CUSÓ ESTUDI D'ARQUITECTURA SLP

TÍTOL DEL PROJECTE
PROJECTE BÀSIC I EXECUTIU DE LES OBRES DE CONDICIONAMENT I AMPLIACIÓ DEL NOU PATI DE L'INSTITUT – ESCOLA MAS RAMPINYO MONTCADA I REIXAC

CLAU
XMV-24531

ESCALES
E-1:10
ORIGINALS

NOM DEL PLÀNOL:
INSTITUT ESCOLA MAS RAMPINYO
PROPOSTA
DEFINICIÓ CONSTRUCTIVA ESTRUCTURA

DATA: OCTUBRE 2024
NOM FITXER: F.01.F08.DWG

CAPÍTOL F
FULL...08...DE...10..

DETALL MUR AMB RAMPA S1

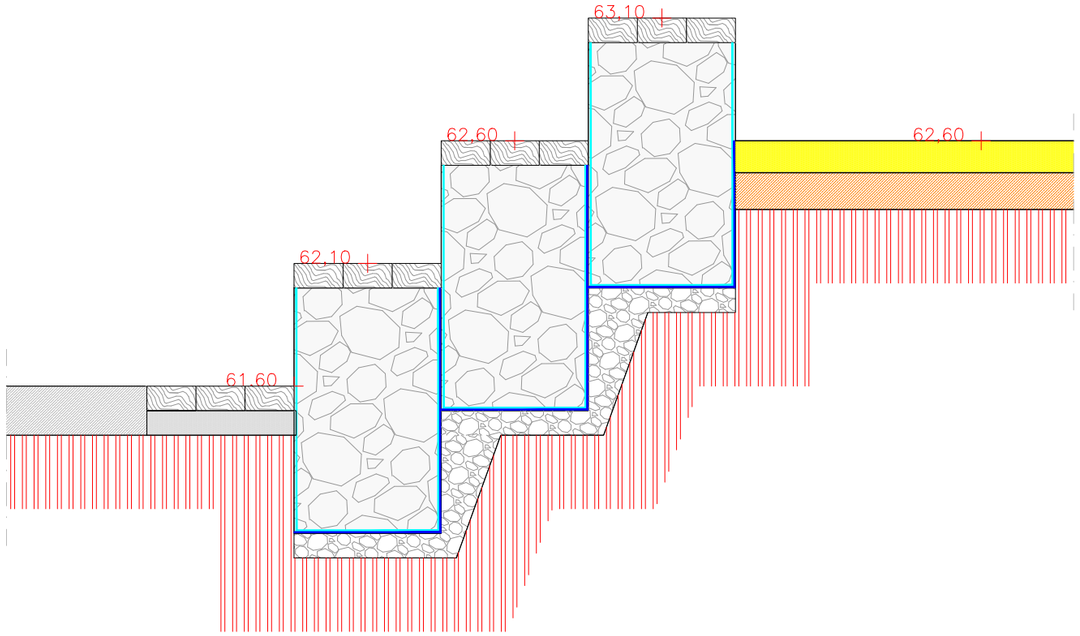

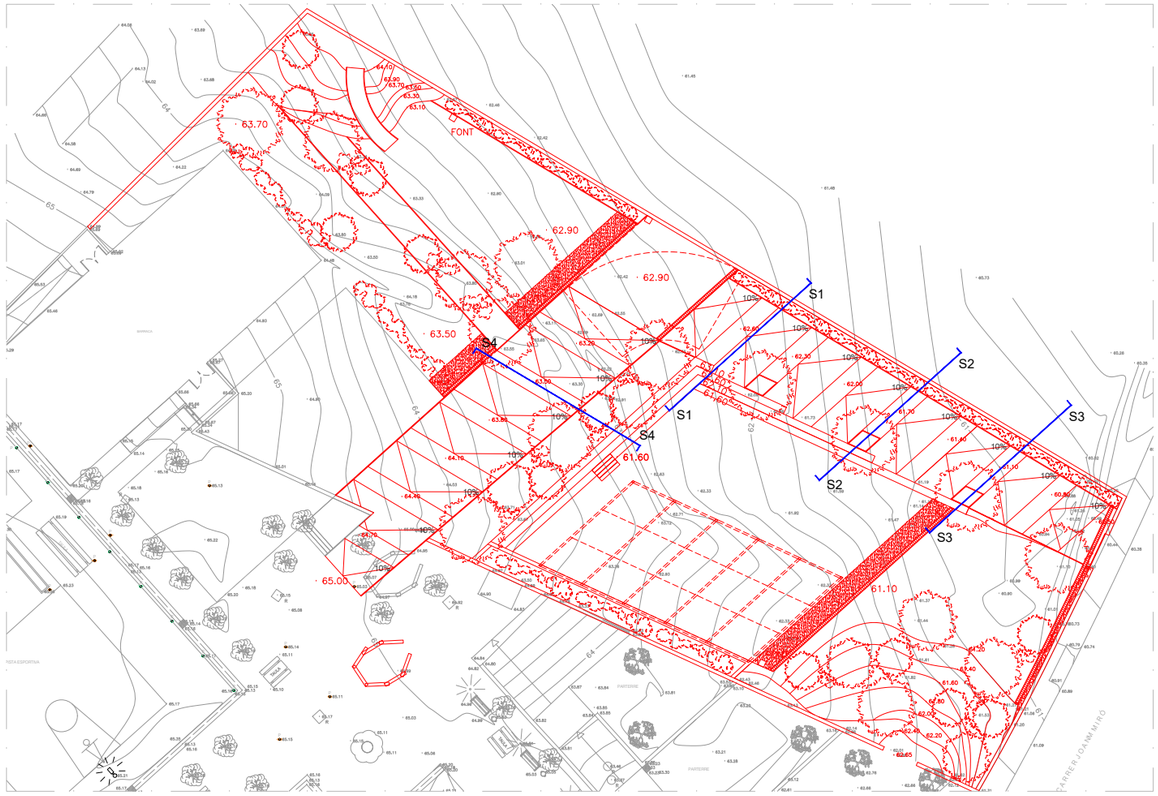

DETALL MUR AMB RAMPA S2

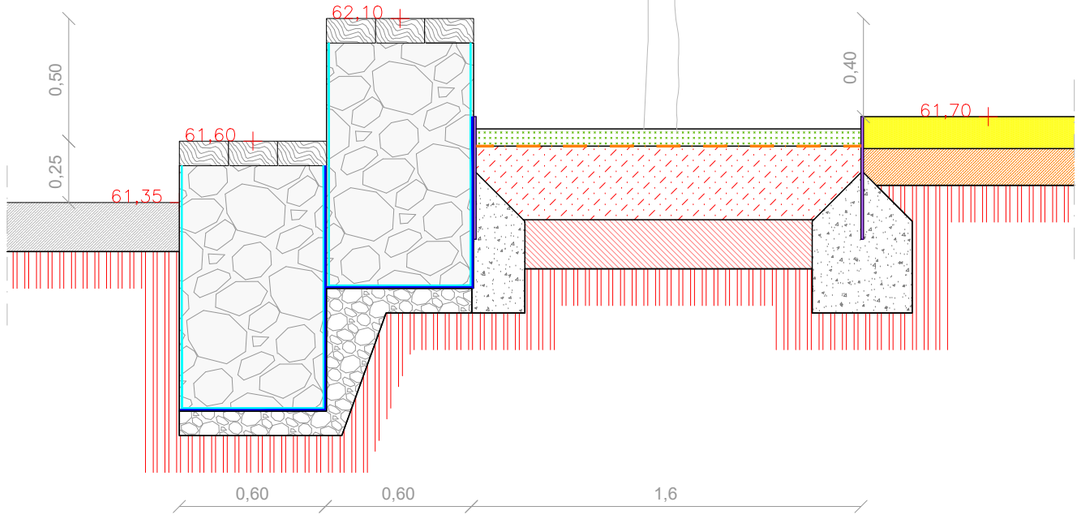

DETALL MUR AMB RAMPA S3

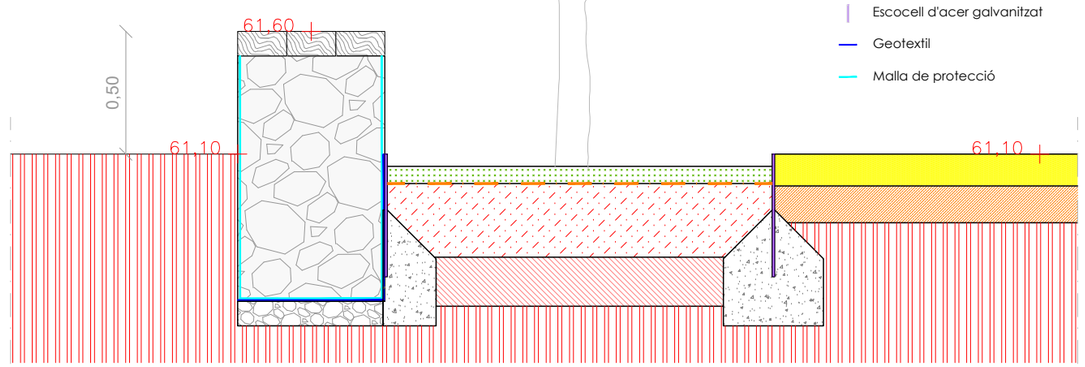

LLEGENDA

- Escorça de pi
- Manta antiherbes biodegradables
- Terra vegetal qualitat mitja
- Terreny existent haurat
- Terreny existent
- Sauló sòlid
- Subbase tot-u
- Paviment de travesses
- Sauló
- Mur de gabió malla electrosoldada
- Escocell d'acer galvanitzat
- Geotextil
- Malla de protecció

Generalitat de Catalunya
Departament d'Ensenyament

infraestructures.cat

CONSULTOR	ARQUITECTES
BRUFAU CUSÓ ESTUDI D'ARQUITECTURA SLP	

TÍTOL DEL PROJECTE
PROJECTE BÀSIC I EXECUTIU DE LES OBRES DE CONDICIONAMENT I AMPLIACIÓ DEL NOU PATI DE L'INSTITUT – ESCOLA MAS RAMPINYO MONTCADA I REIXAC

CLAU: XMV-24531

ESCALES: E-1:25 ORIGINALS

NOM DEL PLÀNOL:
INSTITUT ESCOLA MAS RAMPINYO
PROPOSTA
DEFINICIÓ CONSTRUCTIVA MURS I RAMPA

DATA: OCTUBRE 2024

CAPÍTOL: F

NOM FITXER: F.01.F09.DWG

FULL...09...DE...10...

DETALL MUR AMB RAMPA S4



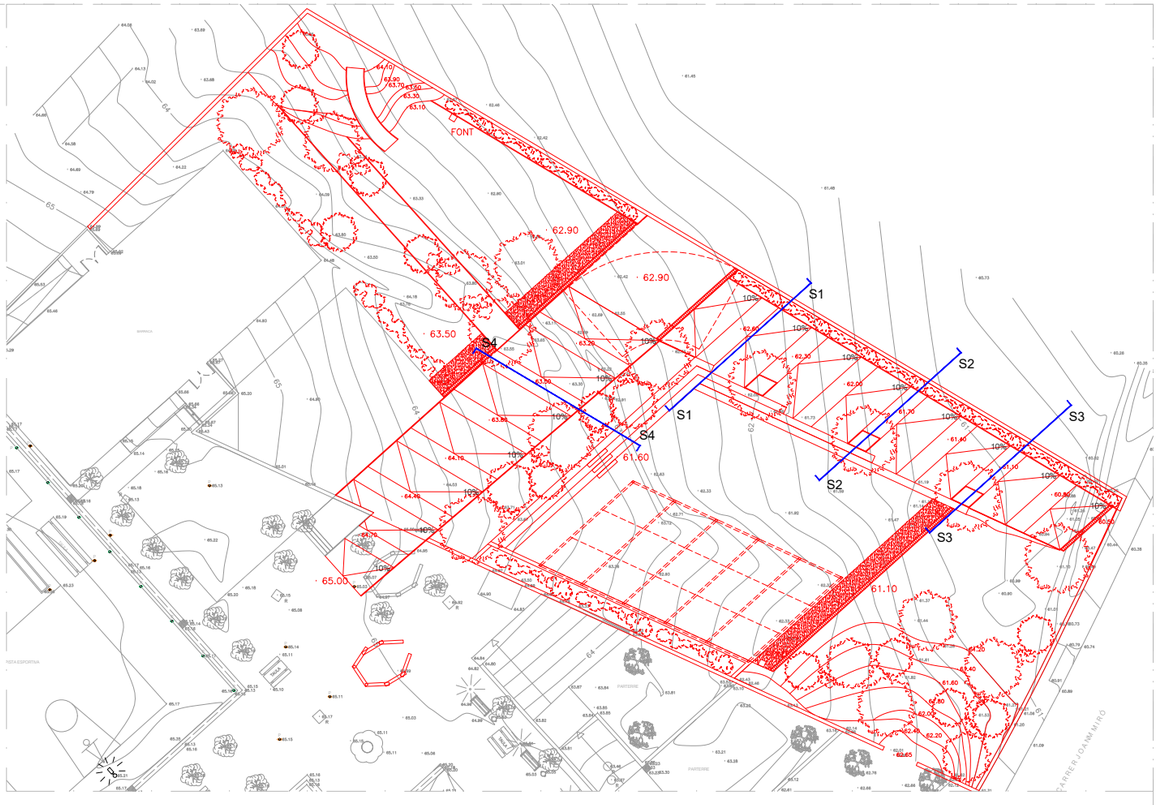

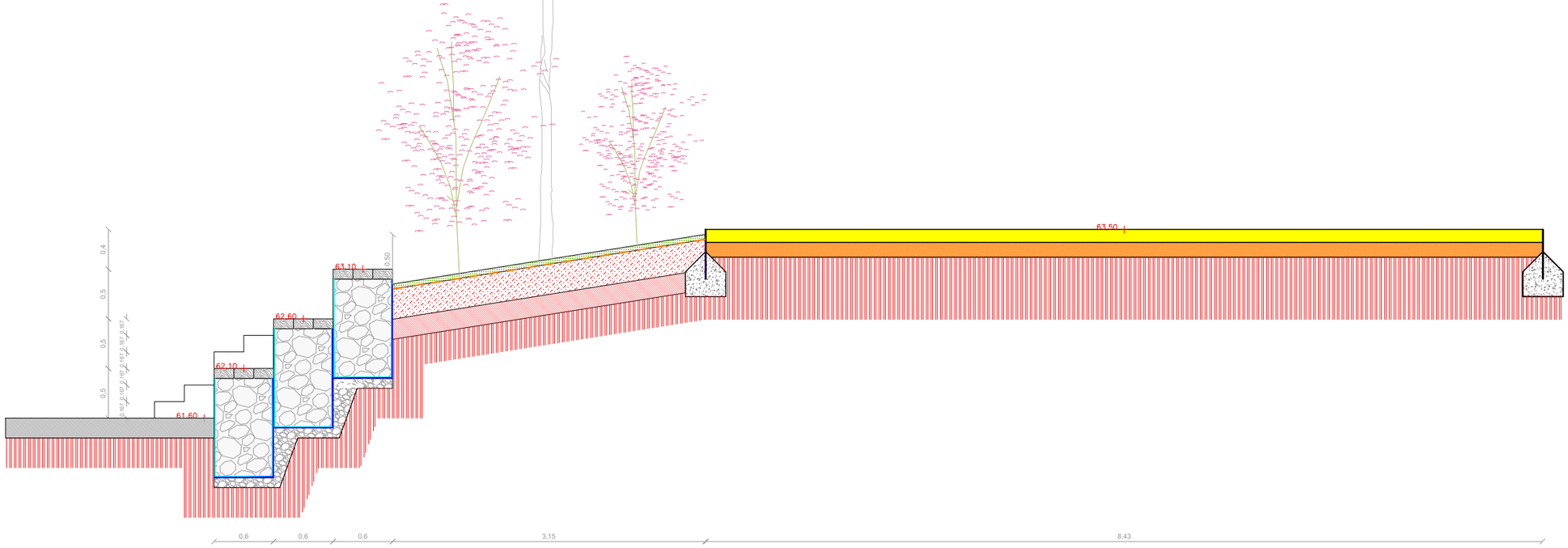

LLEGENDA

- Escorça de pi
- Manta antiherbes biodegradables
- Terra vegetal qualitat mitja
- Terreny existent haurat
- Terreny existent
- Sauló sòlid
- Subbase tot-u
- Paviment de travesses
- Sauló
- Mur de gabió malla electrosoldada
- Escocell d'acer galvanitzat
- Geotextil
- Malla de protecció

Generalitat de Catalunya
Departament d'Ensenyament

infraestructures.cat

CONSULTOR ARQUITECTES
BRUFAU CUSÓ ESTUDI D'ARQUITECTURA SLP

TÍTOL DEL PROJECTE
PROJECTE BÀSIC I EXECUTIU DE LES OBRES DE CONDICIONAMENT I AMPLIACIÓ DEL NOU PATI DE L'INSTITUT – ESCOLA MAS RAMPINYO MONTCADA I REIXAC

CLAU
XMV-24531

ESCALES
E-1:50
ORIGINALS

N

NOM DEL PLÀNOL:
INSTITUT ESCOLA MAS RAMPINYO
PROPOSTA
DEFINICIÓ CONSTRUCTIVA MURS I RAMPA

DATA: OCTUBRE 2024

CAPÍTOL F

NOM FITXER: F.01.F10.DWG

FULL...10...DE...10..

BRUFAUCUSÓ estudi d'arquitectura SLP.
Carrer roquetes, 28. local 2. 08960 Sant Just Desvern.
933.390.199.
despatx@bcestudi.cat

PROJECTE BÀSIC I EXECUTIU

OBRES DE MILLORA
CONDICIONAMENT I AMPLIACIÓ DEL NOU PATI DE L'INSTITUT – ESCOLA MAS RAMPINYO DE MONTCADA I REIXAC.
CLAU: XMV-24531

PP.- PLEC DE PRESCRIPCIONS

El present projecte està vinculat en format i amidament al Plec general de Prescripcions Tècniques de Infraestructures.cat (Infraestructures de la Generalitat de Catalunya S.A.U.) i a més amb l'Institut de Tecnologia de la Construcció de Catalunya (ITEC).

Aquestes condicions i prescripcions són d'obligat compliment per a totes les unitats d'obra presents, així com a totes aquelles que es puguin incorporar en unitats modificades o complementaries, del que ara i en el futur, formen part del projecte.

Sant Just Desvern, octubre de 2024

Signat

Albert Cusó Mas
BRUFAUCUSÓ estudi d'arquitectura slp

BRUFAUCUSÓ estudi d'arquitectura SLP.
Carrer roquetes, 28. local 2. 08960 Sant Just Desvern.
933.390.199.
despatx@bcestudi.cat

PROJECTE BÀSIC I EXECUTIU

OBRES DE MILLORA
CONDICIONAMENT I AMPLIACIÓ DEL NOU PATI DE L'INSTITUT – ESCOLA MAS RAMPINYO DE MONTCADA I REIXAC.
CLAU: XMV-24531

PR.- PRESSUPOST

PR.1.- AMIDAMENTS
PR.2.- QUADRE DE PREUS Nº 1
PR.3.- QUADRE DE PREUS Nº 2
PR.4.- JUSTIFICACIÓ DE PREUS
PR.5.- PRESSUPOST
PR.6.- RESUM DE PRESSUPOST
PR.7.- ULTIM FULL

BRUFAUCUSÓ estudi d'arquitectura SLP.
Carrer roquetes, 28. local 2. 08960 Sant Just Desvern.
933.390.199.
despatx@bcestudi.cat

PR.1.- AMIDAMENTS

AMIDAMENTS

OBRA 01 PRESSUPOST AB2401_INFRAESTRUCTURES
CAPÍTOL 01 ENDERROCS

NUM.	CODI	UA	DESCRIPCIÓ
1	K21ZJB01	m	Tall en mur de formigó, de fins a 20 cm de fondària, amb disc de carborúndum

Num.	Text	Tipus	[C]	[D]	[E]	[F]	TOTAL	Fórmula
1	Accés rampa		4,000	1,200			4,800	C#*D#*E#*F#
2	Accés hort urbà		4,000	1,200			4,800	C#*D#*E#*F#

TOTAL AMIDAMENT **9,600**

NUM.	CODI	UA	DESCRIPCIÓ
2	K2148234	m3	Enderroc de mur de formigó armat, a mà i amb compressor i càrrega manual i mecànica de runa sobre camió o contenidor

Num.	Text	Tipus	[C]	[D]	[E]	[F]	TOTAL	Fórmula
1	Accés rampa		1,000	5,300	0,300		1,590	C#*D#*E#*F#
2	Accés hort urbà		1,000	3,000	0,300		0,900	C#*D#*E#*F#

TOTAL AMIDAMENT **2,490**

NUM.	CODI	UA	DESCRIPCIÓ
3	F216R243	m	Enderroc de reixat metàl·lic de fins a 2 m d'alçària, com a màxim, i enderroc de daus de formigó, a mà i amb compressor i càrrega manual i mecànica de runa sobre camió o contenidor

Num.	Text	Tipus	[C]	[D]	[E]	[F]	TOTAL	Fórmula
1	Accés rampa		1,000	5,300			5,300	C#*D#*E#*F#
2	Accés hort urbà		1,000	3,000			3,000	C#*D#*E#*F#

TOTAL AMIDAMENT **8,300**

NUM.	CODI	UA	DESCRIPCIÓ
4	F21R1265	u	Tala controlada cistella mecànica d'arbre < 6 m d'alçària, arrencant la soca, aplec de la brossa generada i càrrega sobre camió grua amb pinça, i transport de la mateixa a planta de compostatge (no més lluny de 20 km)

Num.	Text	Tipus	[C]	[D]	[E]	[F]	TOTAL	Fórmula
1	Arbre rampa		1,000				1,000	C#*D#*E#*F#

TOTAL AMIDAMENT **1,000**

NUM.	CODI	UA	DESCRIPCIÓ
5	F21QLM01	u	Desplaçament de joc per a infants de fusta. Inclou enderroc de daus de formigó, i càrrega manual i mecànica de l'equipament i la runa sobre camió o contenidor i construcció de nous daus a la nova posició.

Num.	Text	Tipus	[C]	[D]	[E]	[F]	TOTAL	Fórmula
1	Joc infantils existent		1,000				1,000	C#*D#*E#*F#

TOTAL AMIDAMENT **1,000**

OBRA 01 PRESSUPOST AB2401_INFRAESTRUCTURES
CAPÍTOL 02 MOVIMENT DE TERRES

NUM.	CODI	UA	DESCRIPCIÓ

AMIDAMENTS

1 F22113L2 m2 Neteja i esbrossada del terreny realitzada amb pala carregadora i càrrega mecànica sobre camió

Num.	Text	Tipus	[C]	[D]	[E]	[F]	TOTAL	Fórmula
1			2.145,000				2.145,000	C#*D#*E#*F#

TOTAL AMIDAMENT **2.145,000**

2 K2213422 m3 Excavació per a rebaix en terreny compacte (SPT 20-50), realitzada amb pala excavadora i càrrega directa sobre camió

Num.	Text	Tipus	[C]	[D]	[E]	[F]	TOTAL	Fórmula
1		T	Sup,	dist,				
3	Primer tram rampa		1,500	7,000			10,500	C#*D#*E#*F#
4	Segon tram rampa		0,000	0,000			0,000	C#*D#*E#*F#
5	Plataforma cota 61.10		43,000	22,000			946,000	C#*D#*E#*F#
6	Plataforma cota 62.90		1,500	8,000			12,000	C#*D#*E#*F#
7	Plataforma cota 63.50		15,000	8,300			124,500	C#*D#*E#*F#
8	Sauló		794,000	0,150			119,100	C#*D#*E#*F#
9	Saulo solid		532,500	0,130			69,225	C#*D#*E#*F#

TOTAL AMIDAMENT **1.281,325**

3 K222B432 m3 Excavació de rasa per a pas d'instal·lacions fins a 1 m de fondària, en terreny compacte (SPT 20-50), realitzada amb minicarregadora amb accessori retroexcavador i amb les terres deixades a la vora

Num.	Text	Tipus	[C]	[D]	[E]	[F]	TOTAL	Fórmula
1			1,000	97,000	0,600	1,000	58,200	C#*D#*E#*F#

TOTAL AMIDAMENT **58,200**

OBRA 01 PRESSUPOST AB2401_INFRAESTRUCTURES
CAPÍTOL 03 TANCAMENT PARCEL·LA

NUM.	CODI	UA	DESCRIPCIÓ

1 F222LM01 m3 Excavació de rasa i pou de fins a 2 m de fondària, en terreny compacte (SPT 20-50), realitzada amb retroexcavadora i càrrega mecànica sobre camió.

Num.	Text	Tipus	[C]	[D]	[E]	[F]	TOTAL	Fórmula
1		C	Unitats	Longitud	Ample	Alçada		
2	tancament parcel.la		1,000	130,000	1,200	1,000	156,000	C#*D#*E#*F#

TOTAL AMIDAMENT **156,000**

2 F227T00F m2 Repàs i piconatge de caixa de paviment, amb compactació del 95% PM

Num.	Text	Tipus	[C]	[D]	[E]	[F]	TOTAL	Fórmula
1		C	Unitats	Longitud	Ample			
2	tancament parcel.la		1,000	130,000	1,200		156,000	C#*D#*E#*F#

TOTAL AMIDAMENT **156,000**

3 E3Z112T1 m2 Capa de neteja i anivellament de 10 cm de gruix de formigó HL-150/B/20 de consistència tova i grandària màxima del granulat 20 mm, abocat des de camió

Num.	Text	Tipus	[C]	[D]	[E]	[F]	TOTAL	Fórmula
1		C	Unitats	Longitud	Ample			
2	tancament parcel.la		1,000	130,000	1,200		156,000	C#*D#*E#*F#

TOTAL AMIDAMENT **156,000**

4 E312BC01 m3 Formigonament de rases i pous, amb formigó per armar HA - 25 / F / 10 / XC1 amb una quantitat de ciment de 275 kg/m3 i relació aigua ciment =< 0.6, abocat amb bomba

Num.	Text	Tipus	[C]	[D]	[E]	[F]	TOTAL	Fórmula
1	tancament parcel.la		1,000	130,000	1,000	0,600	78,000	C#*D#*E#*F#

TOTAL AMIDAMENT **78,000**

5 E31B3000 kg Armadura de rases i pous AP500 S d'acer en barres corrugades B500S de límit elàstic >= 500 N/mm2

Num.	Text	Tipus	[C]	[D]	[E]	[F]	TOTAL	Fórmula
1		C	Kg/m3	Longitud	Ample	Alçada		
2	fonaments							
3	tancament parcel.la		40,000	130,000	1,000	0,600	3.120,000	C#*D#*E#*F#

TOTAL AMIDAMENT **3.120,000**

6 E31DC100 m2 Encofrat amb taulons de fusta per a rases i pous de fonaments

Num.	Text	Tipus	[C]	[D]	[E]	[F]	TOTAL	Fórmula
1	.		10,000				10,000	C#*D#*E#*F#

TOTAL AMIDAMENT **10,000**

7 E464BC01 m3 Formigonament per a mur, formigó per armar HA - 25 / F / 10 / XC1 amb una quantitat de ciment de 275 kg/m3 i relació aigua ciment =< 0.6, abocat amb bomba

Num.	Text	Tipus	[C]	[D]	[E]	[F]	TOTAL	Fórmula
1	tancament parcel.la		1,000	130,000	1,800	0,200	46,800	C#*D#*E#*F#

TOTAL AMIDAMENT **46,800**

8 E4B23000 kg Armadura per a mur AP500 S d'acer en barres corrugades B500S de límit elàstic >= 500 N/mm2

Num.	Text	Tipus	[C]	[D]	[E]	[F]	TOTAL	Fórmula
1	tancament parcel.la		60,000	130,000	1,800	0,200	2.808,000	C#*D#*E#*F#

TOTAL AMIDAMENT **2.808,000**

9 E32DFA13 m2 Muntatge i desmuntatge d'una cara d'encofrat amb bastidors metàl·lics modulars amb tauler fenòlic, per a murs de base rectilínia, encofrats a dues cares, d'una alçària <= 3 m, per a formigó vist

Num.	Text	Tipus	[C]	[D]	[E]	[F]	TOTAL	Fórmula

1	tancament parcel.la		1,000	130,000	1,800	2,000	468,000	C#*D#*E#*F#

TOTAL AMIDAMENT **468,000**

10 F6A1LM01 m

Reixat d'acer d'1,9 m d'alçària format per panells de 2 x 1,5 / 2 x 3 m amb malla 300 50 Ø 5 dins bastidor horitzontal de 40x40 mm i vertical de 30x30 mm, fixats mecànicament a suports verticals de platina d'acer de 80x8 , situats cada 1,65 m / 3,15 m als extrems de cada panell, amb acabat galvanitzat i amb platines per a realitzar la fixació, col·locat mecànicament al suport.

Num.	Text	Tipus	[C]	[D]	[E]	[F]	TOTAL	Fórmula
1		C	Unitats	Longitud				
2	tancament parcel.la		1,000	130,000			130,000	C#*D#*E#*F#
3	.		1,000	50,000			50,000	C#*D#*E#*F#

TOTAL AMIDAMENT **180,000**

11 EABGJB01 u

Porta corredissa, d'acer galvanitzat en perfils laminats, d'una fulla corredissa amb bastidor de perfils d'acer revestit de xapa llisa per de 1mm per les dues cares, d'accionament manual, col·locada. Inclou guia, guiador, ferratges, tirador, accessoris i tot el necessari per la seva correcta col·locació. Tot segons detall de projecte.

Num.	Text	Tipus	[C]	[D]	[E]	[F]	TOTAL	Fórmula
1			1,000				1,000	C#*D#*E#*F#

TOTAL AMIDAMENT **1,000**

OBRA 01 PRESSUPOST AB2401_INFRAESTRUCTURES
CAPÍTOL 04 MURS INTERIORS

NUM.	CODI	UA	DESCRIPCIÓ

1 E222242A m3

Excavació de rasa i pou de fins a 4 m de fondària, en terreny compacte (SPT 20-50), realitzada amb retroexcavadora i càrrega mecànica sobre camió

Num.	Text	Tipus	[C]	[D]	[E]	[F]	TOTAL	Fórmula
1	Mur parterre ágora		1,000	23,500	0,900	0,800	16,920	C#*D#*E#*F#
2			2,000	2,100	0,900	0,800	3,024	C#*D#*E#*F#

TOTAL AMIDAMENT **19,944**

2 F227T00F m2

Repàs i piconatge de caixa de paviment, amb compactació del 95% PM

Num.	Text	Tipus	[C]	[D]	[E]	[F]	TOTAL	Fórmula
1	Mur parterre ágora		1,000	23,500	0,900		21,150	C#*D#*E#*F#
2			2,000	2,100	0,900		3,780	C#*D#*E#*F#

TOTAL AMIDAMENT **24,930**

3 E3Z112T1 m2

Capa de neteja i anivellament de 10 cm de gruix de formigó HL-150/B/20 de consistència tova i grandària màxima del granulat 20 mm, abocat des de camió

Num.	Text	Tipus	[C]	[D]	[E]	[F]	TOTAL	Fórmula
1	Mur parterre ágora		1,000	23,500	0,900		21,150	C#*D#*E#*F#

2			2,000	2,100	0,900		3,780	C#*D#*E#*F#

TOTAL AMIDAMENT **24,930**

4 E312BC01 m3 Formigonament de rases i pous, amb formigó per armar HA - 25 / F / 10 / XC1 amb una quantitat de ciment de 275 kg/m3 i relació aigua ciment =< 0.6, abocat amb bomba

Num.	Text	Tipus	[C]	[D]	[E]	[F]	TOTAL	Fórmula
1	Mur parterre ágora		1,000	23,500	0,900	0,500	10,575	C#*D#*E#*F#
2			2,000	2,100	0,900	0,500	1,890	C#*D#*E#*F#

TOTAL AMIDAMENT **12,465**

5 E31B3000 kg Armadura de rases i pous AP500 S d'acer en barres corrugades B500S de límit elàstic >= 500 N/mm2

Num.	Text	Tipus	[C]	[D]	[E]	[F]	TOTAL	Fórmula
1	Mur parterre ágora		0,500	23,500	0,900	35,000	370,125	C#*D#*E#*F#
2			1,000	2,100	0,900	35,000	66,150	C#*D#*E#*F#

TOTAL AMIDAMENT **436,275**

6 E31DC100 m2 Encofrat amb taulons de fusta per a rases i pous de fonaments

Num.	Text	Tipus	[C]	[D]	[E]	[F]	TOTAL	Fórmula
1		C	Unitats	Longitud	sUP	m2/m3		
2	.		10,000				10,000	C#*D#*E#*F#

TOTAL AMIDAMENT **10,000**

7 E464BC01 m3 Formigonament per a mur, formigó per armar HA - 25 / F / 10 / XC1 amb una quantitat de ciment de 275 kg/m3 i relació aigua ciment =< 0.6, abocat amb bomba

Num.	Text	Tipus	[C]	[D]	[E]	[F]	TOTAL	Fórmula
1	Mur parterre ágora		1,000	23,500	2,500	0,200	11,750	C#*D#*E#*F#
2			1,000	2,100	2,500	0,200	1,050	C#*D#*E#*F#
3			1,000	2,100	1,500	0,200	0,630	C#*D#*E#*F#

TOTAL AMIDAMENT **13,430**

8 E4B23000 kg Armadura per a mur AP500 S d'acer en barres corrugades B500S de límit elàstic >= 500 N/mm2

Num.	Text	Tipus	[C]	[D]	[E]	[F]	TOTAL	Fórmula
1	Mur parterre ágora		60,000	23,500	2,500	0,200	705,000	C#*D#*E#*F#
2			60,000	2,100	2,500	0,200	63,000	C#*D#*E#*F#
3			60,000	2,100	1,500	0,200	37,800	C#*D#*E#*F#

TOTAL AMIDAMENT **805,800**

9 E4D22A03 m2 Muntatge i desmuntatge d'una cara d'encofrat, amb plafó metàl·lic de 50x200 cm, per a murs de base rectilínia, encofrats a dues cares, d'alçària <= 3 m

AMIDAMENTS

Num.	Text	Tipus	[C]	[D]	[E]	[F]	TOTAL	Fórmula
1	Mur parterre ágora		1,000	23,500	2,500	2,000	117,500	C#*D#*E#*F#
2			1,000	2,100	2,500	2,000	10,500	C#*D#*E#*F#
3			1,000	2,100	1,500	2,000	6,300	C#*D#*E#*F#

TOTAL AMIDAMENT **134,300**

OBRA 01 PRESSUPOST AB2401_INFRAESTRUCTURES
CAPÍTOL 05 MURS GABIONS

NUM.	CODI	UA	DESCRIPCIÓ
1	E7B111D0	m2	Geotèxtil format per feltre de polipropilè no teixit lligat mecànicament de 140 a 190 g/m2, col·locat sense adherir

Num.	Text	Tipus	[C]	[D]	[E]	[F]	TOTAL	Fórmula
1	Murs gabions		1,000	24,500	1,600		39,200	C#*D#*E#*F#
2			1,000	29,900	1,600		47,840	C#*D#*E#*F#
3			1,000	37,100	1,600		59,360	C#*D#*E#*F#
4			1,000	24,300	1,600		38,880	C#*D#*E#*F#

TOTAL AMIDAMENT **185,280**

2	E3Z112T1	m2	Capa de neteja i anivellament de 10 cm de gruix de formigó HL-150/B/20 de consistència tova i grandària màxima del granulat 20 mm, abocat des de camió

Num.	Text	Tipus	[C]	[D]	[E]	[F]	TOTAL	Fórmula
1		T	Unitats	Longitud	Ample			
2	Gabió filera 1		1,000	24,500	0,600		14,700	C#*D#*E#*F#
3	Gabió filera 2		1,000	29,900	0,600		17,940	C#*D#*E#*F#
4	Gabió filera 3		1,000	37,100	0,600		22,260	C#*D#*E#*F#
5	Gabió filera 4		1,000	24,300	0,600		14,580	C#*D#*E#*F#

TOTAL AMIDAMENT **69,480**

3	P3J4-LM01	m3	Estructura de gabions de malla electrosoldada amb gabió de 2x0.6x1 m, de malla electrosoldada galvanitzada, de diàmetre de 4,5 mm, i 50x100 mm de pas de malla i reblert amb pedra granítica de més de 150 mm, per a reblert de gabions, col·locada amb mitjans manuals i mecànics, amb la cara exterior acabada concertada

Num.	Text	Tipus	[C]	[D]	[E]	[F]	TOTAL	Fórmula
1		T	Unitats	Longitud	Ample	Alçada		
2	Gabió filera 1		1,000	24,500	0,600	1,000	14,700	C#*D#*E#*F#
3	Gabió filera 2		1,000	29,900	0,600	1,000	17,940	C#*D#*E#*F#
4	Gabió filera 3		1,000	37,100	0,600	1,000	22,260	C#*D#*E#*F#
5	Gabió filera 4		1,000	24,300	0,600	1,000	14,580	C#*D#*E#*F#

TOTAL AMIDAMENT **69,480**

4	E9Q2HL91	m2	Pavimentació travesses de 12x18 de pi roig protegit amb dues capes de fusta clavades a suport amb cargol acer inoxidable avellenat, col.locat a trencajunts

AMIDAMENTS

Num.	Text	Tipus	[C]	[D]	[E]	[F]	TOTAL	Fórmula
1		T	Unitats	Longitud	Ample			
2	Gabió filera 1		1,000	24,500	0,600		14,700	C#*D#*E#*F#
3	Gabió filera 2		1,000	29,900	0,600		17,940	C#*D#*E#*F#
4	Gabió filera 3		1,000	37,100	0,600		22,260	C#*D#*E#*F#
5	Gabió filera 4		1,000	24,300	0,600		14,580	C#*D#*E#*F#
6	Escales		6,000	2,000	0,300		3,600	C#*D#*E#*F#

TOTAL AMIDAMENT **73,080**

OBRA 01 PRESSUPOST AB2401_INFRAESTRUCTURES
CAPÍTOL 06 PAVIMENTS

NUM.	CODI	UA	DESCRIPCIÓ
1	P2241-52SN	m2	Repàs i piconatge de caixa de paviment, amb compactació del 95% PM

Num.	Text	Tipus	[C]	[D]	[E]	[F]	TOTAL	Fórmula
1			2.145,000			0,500	1.072,500	C#*D#*E#*F#

TOTAL AMIDAMENT **1.072,500**

2	F921201F	m3	Subbase de tot-u artificial, amb estesa i piconatge del material al 95% del PM

Num.	Text	Tipus	[C]	[D]	[E]	[F]	TOTAL	Fórmula
1		T	Unitats	Superfície	Alçada			
2	Rampa		1,000	540,000	0,150		81,000	C#*D#*E#*F#

TOTAL AMIDAMENT **81,000**

3	E921JB01	m2	Formació de paviment de Sauló Sòlid, amb mitjans manuals i mecànics, en recorreguts de més d'1,8m. d'ample i 13 cm de gruix, s'inclou part proporcional de formació de junts de paviment, de 4 mm d'amplària i de 10 cm de fondària, amb mitjans mecànics per evitar fissures per retracció i mobilització de maquinària i personal. Intervenció d'acord amb les especificacions del sistema certificat i les concrecions següents: - gruix de 13 cm. - Àrid de préstec, tipus sauló processat, classificat i modificat a la granulometria específica. - 170 kg/m3 de conglomerant Sauló Sòlid a granel - mescla, totalment homogènia, de l'àrid aportat amb 1 kg/m3 d'una barreja en pols que contingui: silicat de sodi 42% + carbonat de sodi 19% + clorur de potassi 30% + sodi tri-polifosfat 9%. - aplicació d'additiu hivernacle en superfície.

Num.	Text	Tipus	[C]	[D]	[E]	[F]	TOTAL	Fórmula
1		T	Unitats	Superfície				
2	Rampa		1,000	537,730			537,730	C#*D#*E#*F#

TOTAL AMIDAMENT **537,730**

4	F991LM02	u	Escocell quadrat de planxa d'acer galvanitzat, de 160x160x20 cm i de 10 mm de gruix, co.locat amb fonament i anellat de formigó

Num.	Text	Tipus	[C]	[D]	[E]	[F]	TOTAL	Fórmula
1	Arbres rampa		3,000				3,000	C#*D#*E#*F#

TOTAL AMIDAMENT **3,000**

5 F932101J m3 .Base de sauló, amb estesa i piconatge del material al 98 % del PM

Num.	Text	Tipus	[C]	[D]	[E]	[F]	TOTAL	Fórmula
1	Paviment de sauló							
2	Àgora		1,000	20,000	21,500	0,150	64,500	C#*D#*E#*F#
3	.		1,000	14,000	14,000	0,150	29,400	C#*D#*E#*F#
4	Plataforma 62.90		1,000	12,000	18,000	0,150	32,400	C#*D#*E#*F#
5	Plataforma 63.50		1,000	28,300	6,000	0,150	25,470	C#*D#*E#*F#
6			2,000	12,300	3,300	0,150	12,177	C#*D#*E#*F#

TOTAL AMIDAMENT **163,947**

6 F96ALM01 m Vorada de xapa d'acer galvanitzat, recte, de 10 mm de gruix i 200 mm d'alçària, inclòs elements metàl·lics d'ancoratge soldats a la xapa i col·locada sobre base de formigo no estructural de 15 N/mm2 de resitència mínima a compressió

Num.	Text	Tipus	[C]	[D]	[E]	[F]	TOTAL	Fórmula
1	Parterre rampa		1,000	38,000			38,000	C#*D#*E#*F#
2			1,000	11,000			11,000	C#*D#*E#*F#
3	Parterre pati infantil		1,000	20,800			20,800	C#*D#*E#*F#
4	Parterre ágora + rampa		1,000	35,300			35,300	C#*D#*E#*F#
5	Parterre rampa superior		1,000	25,500			25,500	C#*D#*E#*F#
6	Parterre talús infantil		1,000	26,900			26,900	C#*D#*E#*F#
7			1,000	21,200			21,200	C#*D#*E#*F#

TOTAL AMIDAMENT **178,700**

7 E9E13214 m2 .Paviment de panot per a vorera gris de 20x20x4 cm, classe 1a, preu alt, sobre suport de 3 cm de sorra, col·locat a l'estesa amb sorra-ciment de 200 kg/m3 de ciment pòrtland i beurada de ciment pòrtland

Num.	Text	Tipus	[C]	[D]	[E]	[F]	TOTAL	Fórmula
1	Previsió		1,000	25,000			25,000	C#*D#*E#*F#

TOTAL AMIDAMENT **25,000**

8 F9365F11 m3 Base de formigó HM-20/S/20/I, de consistència seca i grandària màxima del granulat 20 mm, abocat des de camió amb estesa i vibratge manual, amb acabat reglejat Inclou malla electrosoldada de barres corrugades d'acer ME 30x30 cm D:6-6 mm 6x2,2 m B500SD UNE-EN 10080

Num.	Text	Tipus	[C]	[D]	[E]	[F]	TOTAL	Fórmula
1		T		Sup,	Altura			
2	Paviment de formigó							
3	Àgora		1,000	28,600	0,150		4,290	C#*D#*E#*F#
4			1,000	5,500	0,150		0,825	C#*D#*E#*F#
5	Plataforma 62.90		1,000	18,900	0,150		2,835	C#*D#*E#*F#
6	Plataforma 63.50		1,000	8,800	0,150		1,320	C#*D#*E#*F#

TOTAL AMIDAMENT **9,270**

AMIDAMENTS

9 E9F5LM01 m2

Paviment de peces de formigó vibrat i premsat, amb acabat de la cara exterior grabat, amb textura pètria, de forma rectangular de 60x40 cm i 5 cm de gruix, col·locat a truc de maceta amb morter de ciment 1:6 de 3 cm de gruix i rejuntades amb sorra tamisada.

Num.	Text	Tipus	[C]	[D]	[E]	[F]	TOTAL	Fórmula
1		T		Sup,				
2	Paviment de formigó							
3	Àgora		1,000	28,600			28,600	C#*D#*E#*F#
4			1,000	5,500			5,500	C#*D#*E#*F#
5	Plataforma 62.90		1,000	18,900			18,900	C#*D#*E#*F#
6	Plataforma 63.50		1,000	8,800			8,800	C#*D#*E#*F#

TOTAL AMIDAMENT **61,800**

OBRA 01 PRESSUPOST AB2401_INFRAESTRUCTURES
CAPÍTOL 07 JARDINERIA

NUM.	CODI	UA	DESCRIPCIÓ

1 F2221242 m

.Excavació de rasa per a pas d'instal·lacions de 15 cm d'amplària i 40 cm de fondària, reblert i compactació amb terres seleccionades de la pròpia excavació, sense pedres, amb minirasadora manual

Num.	Text	Tipus	[C]	[D]	[E]	[F]	TOTAL	Fórmula
1	Tram blau fosc		1,000	16,750			16,750	C#*D#*E#*F#
2			1,000	18,350			18,350	C#*D#*E#*F#
3			1,000	22,100			22,100	C#*D#*E#*F#
4	Tram blau clar		1,000	27,900			27,900	C#*D#*E#*F#
5	Tram lila fosc		1,000	78,300			78,300	C#*D#*E#*F#
6	Tram lila clar		1,000	95,000			95,000	C#*D#*E#*F#

TOTAL AMIDAMENT **258,400**

2 FDG51311 m

Canalització amb un tub corbable corrugat de polietilè de 90 mm de diàmetre nominal, de doble capa, i reblert de rasa amb terres seleccionades, fil guia a cada tub, part proporcional d'accessoris d'unió, separadors i obturadors

Num.	Text	Tipus	[C]	[D]	[E]	[F]	TOTAL	Fórmula
1	Tram blau fosc		1,000	16,750			16,750	C#*D#*E#*F#
2			1,000	18,350			18,350	C#*D#*E#*F#
3			1,000	22,100			22,100	C#*D#*E#*F#
4	Tram blau clar		1,000	27,900			27,900	C#*D#*E#*F#
5	Tram lila fosc		1,000	78,300			78,300	C#*D#*E#*F#
6	Tram lila clar		1,000	95,000			95,000	C#*D#*E#*F#

TOTAL AMIDAMENT **258,400**

3 FDG5JB01 m

Banda contínua de plàstic de color de 30 cm d'amplària, col·locada al llarg de la rasa a 20 cm per sobre de la canalització

Num.	Text	Tipus	[C]	[D]	[E]	[F]	TOTAL	Fórmula
1	Tram blau fosc		1,000	16,750			16,750	C#*D#*E#*F#

2			1,000	18,350			18,350	C#*D#*E#*F#
3			1,000	22,100			22,100	C#*D#*E#*F#
4	Tram blau clar		1,000	27,900			27,900	C#*D#*E#*F#
5	Tram lila fosc		1,000	78,300			78,300	C#*D#*E#*F#
6	Tram lila clar		1,000	95,000			95,000	C#*D#*E#*F#

TOTAL AMIDAMENT **258,400**

4 FFB26455 m Tub de polietilè de designació PE 40, de 32 mm de diàmetre nominal, de 10 bar de pressió nominal, sèrie SDR 7,4, UNE-EN 12201-2, connectat a pressió, amb grau de dificultat mig, utilitzant accessoris de plàstic, i col·locat al fons de la rasa

Num.	Text	Tipus	[C]	[D]	[E]	[F]	TOTAL	Fórmula
1	Tram blau fosc		1,000	16,750			16,750	C#*D#*E#*F#
2			1,000	18,350			18,350	C#*D#*E#*F#
3			1,000	22,100			22,100	C#*D#*E#*F#
4	Tram blau clar		1,000	27,900			27,900	C#*D#*E#*F#
5	Tram lila fosc		1,000	78,300			78,300	C#*D#*E#*F#
6	Tram lila clar		1,000	95,000			95,000	C#*D#*E#*F#
7	Font		1,000	90,000			90,000	C#*D#*E#*F#

TOTAL AMIDAMENT **348,400**

5 FDK262G8 u Pericó de registre de formigó prefabricat sense fons de 60x60x60 cm, per a instal·lacions de serveis, col·locat sobre llit de grava de 15 cm de gruix i reblert lateral amb terra de la mateixa excavació

AMIDAMENT DIRECTE **2,000**

6 FDKZHJB4 u Bastiment i tapa quadrada de fosa dúctil, per a pericó de serveis, recolzada, pas lliure de 600x600 mm i classe B125 segons norma UNE-EN 124, col·locat amb morter

AMIDAMENT DIRECTE **2,000**

7 FJSA3042 u Programador de reg amb alimentació a 9 V, sistema de programació per teclat via radio, preu alt, per a un nombre màxim de 4 estacions, muntat superficialment, connectat als aparells de control, als elements gobernats, programat i comprovat

AMIDAMENT DIRECTE **1,000**

8 FJSCJB01 u Higómetre tipus mini-clik regulable entre 3 i 25 mm. amb protecció antivandàlica d'acer inoxidable.

AMIDAMENT DIRECTE **1,000**

9 FJSB2211 u Electrovàlvula per a instal·lacio de reg, d'1´´ de diàmetre, de material plàstic, amb solenoide de 9 V, per a una pressió màxima de 10 bar, amb regulador de cabal, connectada a les xarxes elèctrica i d'aigua amb connectors estancs

AMIDAMENT DIRECTE **4,000**

10 FJSZC41R u Col·lector per a grup de 4 electrovàlvules, d'1" de diàmetre, connectat a canonada d'alimentació

AMIDAMENT DIRECTE **1,000**

AMIDAMENTS

11	ENE18304	u	Filtre colador de llautó, de diàmetre nominal 1´´1/2, de 16 bar de PN, roscat, muntat superficialment

AMIDAMENT DIRECTE **1,000**

12	EEU6U001	u	Manòmetre de glicerina per a una pressió de 0 a 10 bar, d'esfera de 63 mm i rosca d'1/4' de D, col·locat roscat

AMIDAMENT DIRECTE **3,000**

13	ENF1LM01	u	Valvula reguladora de pressió per a instal·lacions de reg d'1 1/2' de diametre de connexio, amb cos de bronze, per a una pressio de sortida de 0,5 a 5 bar, roscada a la canonada, muntada en superficie, inclos part procporcional de peces de connexio. T otalment instal·lada, regulada i en funcionament

AMIDAMENT DIRECTE **1,000**

14	EN3G48B4	u	Vàlvula de bola de material plàstic, segons norma UNE-EN ISO 16135, manual, per a roscar, de 2 vies, DN 32 (per a tub de 1 1/4 ´´), de 10 bar de pressió nominal, cos i bola de PVC-U, portajunts roscat , tancament de tefló PTFE i junts d'estanqueïtat d'etilè propilè dièn (EPDM), accionament per maneta, muntada en pericó de canalització soterrada

AMIDAMENT DIRECTE **5,000**

15	FJS1U001	u	Boca de reg amb cos de fosa, rosca d'entrada d'1"1/2 i ràcord de connexió tipus Barcelona de 45 mm de diàmetre, pericó i tapa de fosa, vàlvula de tancament amb junt EPDM i amb petit material metàl·lic per a connexió amb la canonada, instal·lada

AMIDAMENT DIRECTE **1,000**

16	PJS0-9EGF	u	Anella per a reg per degoteig formada per 1 volta de tub de 16 mm de diàmetre, amb degoters autocompensats integrats cada 33 cm, amb un diàmetre de l'anella de 80 cm, amb el tub introduït dins d'un tub corrugat perforat de 50 mm de diàmetre, soterrada 10 cm, amb l'obertura i el tancament de la rasa inclosos

AMIDAMENT DIRECTE **15,000**

17	FJS51661	m	Canonada per a reg per degoteig de 16 mm de diàmetre, amb degoters autocompensats integrats cada 33 cm, amb marcatge identificatiu d'aigua no potable, instal·lada superficialment, fixada amb piquetes col·locades cada 5 m

Num.	Text	Tipus	[C]	[D]	[E]	[F]	TOTAL	Fórmula
1	Parterre pati infantil		4,000	19,000			76,000	C#*D#*E#*F#
2	Talús infantil		5,000	7,300			36,500	C#*D#*E#*F#
3			5,000	9,300			46,500	C#*D#*E#*F#
4	Vegetació mòduls		2,000	10,000			20,000	C#*D#*E#*F#
5			2,000	12,000			24,000	C#*D#*E#*F#
6	Parterre ágora		9,000	22,500			202,500	C#*D#*E#*F#
7			3,000	3,600			10,800	C#*D#*E#*F#
8			4,000	22,900			91,600	C#*D#*E#*F#
9	Parterre rampa		2,000	36,100			72,200	C#*D#*E#*F#
10	Montanya hort		1,000	104,000			104,000	C#*D#*E#*F#

TOTAL AMIDAMENT **684,100**

18	EN11LM02	u	Valvula antisifó de connexio de 1/2" tipus Netafim o equivalent, muntatge superficial, inclos part procporcional de peces de connexio. totalment isntal·lada i en funcionament

AMIDAMENT DIRECTE **3,000**

19 FJS5R102 u Vàlvula de rentat per a instal·lacio de reg per degoteig, de material plàstic, de 1/2" de diàmetre, intal·lada en pericó

AMIDAMENT DIRECTE **3,000**

20 FJSDC20G u Pericó circular de polirpopilè, per instal·lacions de reg, de 25 cm de diàmetre i 25 cm d'alçada, amb tapa amb cargol per tancar, col·locada sobre llit de grava, i reblert de terra lateral

AMIDAMENT DIRECTE **6,000**

21 FR2BLM08 m2 Llaurada de terreny fluix, en obres d'urbanització, a una fondària de 0,2 m, amb motocultor, amb equip de llaurada i una amplària de treball de 0.6 a 1.19 m, per a un pendent inferior al 12 %

Num.	Text	Tipus	[C]	[D]	[E]	[F]	TOTAL	Fórmula
1	Parterre rampa		1,000	34,800			34,800	C#*D#*E#*F#
2			3,000	2,200			6,600	C#*D#*E#*F#
3	Parterre infantil		1,000	18,500			18,500	C#*D#*E#*F#
4			1,000	58,300			58,300	C#*D#*E#*F#
5	Parterre àgora		1,000	79,400			79,400	C#*D#*E#*F#
6			1,000	35,400			35,400	C#*D#*E#*F#

TOTAL AMIDAMENT **233,000**

22 FR3P2212 m3 Terra vegetal de jardineria de categoria mitja, amb una conductivitat elèctrica menor d'1,2 dS/m, segons NTJ 07A, subministrada a granel i escampada amb retroexcavadora petita i mitjans manuals

Num.	Text	Tipus	[C]	[D]	[E]	[F]	TOTAL	Fórmula
1		T		Sup,	Alçada			
2	Parterre rampa			34,800	0,300		10,440	C#*D#*E#*F#
3				3,000	2,200		6,600	C#*D#*E#*F#
4	Parterre infantil			18,500	0,300		5,550	C#*D#*E#*F#
5				58,300			58,300	C#*D#*E#*F#
6	Parterre agora			79,400	0,300		23,820	C#*D#*E#*F#
7				35,400	0,300		10,620	C#*D#*E#*F#

TOTAL AMIDAMENT **115,330**

23 FR2B1105 m2 Anivellament i repassada del terreny per a obtenir el perfil d'acabat, amb mitjans manuals, per a un pendent inferior al 12 %

Num.	Text	Tipus	[C]	[D]	[E]	[F]	TOTAL	Fórmula
1		T		Sup,				
2	Parterre rampa			34,800			34,800	C#*D#*E#*F#
3				3,000			3,000	C#*D#*E#*F#
4	Parterre infantil			18,500			18,500	C#*D#*E#*F#
5				58,300			58,300	C#*D#*E#*F#
6	Parterre agora			79,400			79,400	C#*D#*E#*F#
7				35,400			35,400	C#*D#*E#*F#

TOTAL AMIDAMENT **229,400**

24 FR43B42D u Subministrament de Koelreuteria paniculata de perímetre de 25 a 30 cm, amb pa de terra de diàmetre mínim 82,5 cm i profunditat mínima 57,75 cm segons fórmules NTJ

AMIDAMENT DIRECTE **5,000**

25 FR44LM03 u Subministrament de Pyrus calleryana Chanticleer de perímetre de 18 a 20 cm, amb pa de terra de diàmetre mínim 57 cm i profunditat mínima 39,9 cm segons fórmules NTJ

Num.	Text	Tipus	[C]	[D]	[E]	[F]	TOTAL	Fórmula
1			6,000				6,000	C#*D#*E#*F#

TOTAL AMIDAMENT **6,000**

26 FR45LM02 u Subministrament de Tipuana tipu (T. speciosa) de perímetre de 20 a 25 cm, en contenidor de 80 l

Num.	Text	Tipus	[C]	[D]	[E]	[F]	TOTAL	Fórmula
1			10,000				10,000	C#*D#*E#*F#

TOTAL AMIDAMENT **10,000**

27 FR44LM06 u Subministrament d'Acer Monspessulanum de perímetre de 18 a 20 cm, amb pa de terra de diàmetre mínim 57 cm i profunditat mínima 39,9 cm segons fórmules NTJ

Num.	Text	Tipus	[C]	[D]	[E]	[F]	TOTAL	Fórmula
1			4,000				4,000	C#*D#*E#*F#

TOTAL AMIDAMENT **4,000**

28 FR43LM07 u Subministrament de Gleditsia tracanthos 'Sunburst´´ 18/20 en pa de terra, amb pa de terra de diàmetre mínim 51 cm i profunditat mínima 35,7 cm segons fórmules NTJ

Num.	Text	Tipus	[C]	[D]	[E]	[F]	TOTAL	Fórmula
1			6,000				6,000	C#*D#*E#*F#

TOTAL AMIDAMENT **6,000**

29 FR612232 u Plantació d'arbre planifoli amb pa de terra o contenidor, de 14 a 18 cm de perímetre de tronc a 1 m d'alçària (a partir del coll de l'arrel), excavació de clot de plantació de 80x80x80 cm amb mitjans mecànics, en un pendent inferior al 25 %, reblert del clot amb substitució parcial del 30% de terra de l'excavació per sorra rentada i compost (70%-30%), primer reg i càrrega de les terres sobrants a camió

Num.	Text	Tipus	[C]	[D]	[E]	[F]	TOTAL	Fórmula
1	Pyrus Calleryana		6,000				6,000	C#*D#*E#*F#
2	Acer Monspessulanum		4,000				4,000	C#*D#*E#*F#
3	Fraxinus ornus		6,000				6,000	C#*D#*E#*F#

TOTAL AMIDAMENT **16,000**

30 FR61235B u Plantació d'arbre planifoli amb pa de terra o contenidor, de 18 a 25 cm de perímetre de tronc a 1 m d'alçària (a partir del coll de l'arrel), excavació de clot de plantació de 100x100x80 cm amb mitjans mecànics, en un pendent inferior al 25 %, reblert del clot amb terra de l'excavació barrejada amb un 10% de compost i primer reg

AMIDAMENTS

Num.	Text	Tipus	[C]	[D]	[E]	[F]	TOTAL	Fórmula
1	Koelreuteria paniculata		5,000				5,000	C#*D#*E#*F#
2	Tipuana		10,000				10,000	C#*D#*E#*F#

TOTAL AMIDAMENT **15,000**

31 FRE6JB01 u

Aspratge doble d'arbre mitjançant 2 rolls de fusta de pi tractada en autoclau de secció circular, de 8 cm de diàmetre i 2,5 m de llargària, clavat al fons del forat de plantació 30 cm, i amb 2 abraçadores regulables de goma o cautxú

Num.	Text	Tipus	[C]	[D]	[E]	[F]	TOTAL	Fórmula
1	Pyrus Calleryana		6,000				6,000	C#*D#*E#*F#
2	Acer Monspessulanum		4,000				4,000	C#*D#*E#*F#
3	Fraxinus ornus		6,000				6,000	C#*D#*E#*F#
4	Koelreuteria paniculata		5,000				5,000	C#*D#*E#*F#
5	Tipuana		10,000				10,000	C#*D#*E#*F#

TOTAL AMIDAMENT **31,000**

32 FR4FVM3A u

Subministrament de Parthenocissus tricuspidata Veitchii d'alçària de 100 a 125 cm, en contenidor de 2,5 l

Num.	Text	Tipus	[C]	[D]	[E]	[F]	TOTAL	Fórmula
1	Parterre rampa		74,000				74,000	C#*D#*E#*F#
2	Parterre infantil		39,000				39,000	C#*D#*E#*F#

TOTAL AMIDAMENT **113,000**

33 FR4GLM01 u

Subministrament de Pistacia lentiscus d'alçària de 30 a 50 cm, en contenidor de 5 l.

Num.	Text	Tipus	[C]	[D]	[E]	[F]	TOTAL	Fórmula
1	Parterre ágora.		12,000				12,000	C#*D#*E#*F#
2			13,000				13,000	C#*D#*E#*F#

TOTAL AMIDAMENT **25,000**

34 FR4ELM04 u

Subministrament de Leonotis leonorus en C-3L de 60 a 80 cm, en contenidor de 3 l

Num.	Text	Tipus	[C]	[D]	[E]	[F]	TOTAL	Fórmula
1			34,000				34,000	C#*D#*E#*F#

TOTAL AMIDAMENT **34,000**

35 FR4ELM05 u

Subministrament de Rhaphiolepis x delacourii 'Springtime' C-10L 40/50 d'alçària de 40 a 50 cm, en contenidor de 10 l

Num.	Text	Tipus	[C]	[D]	[E]	[F]	TOTAL	Fórmula
1			42,000				42,000	C#*D#*E#*F#

TOTAL AMIDAMENT **42,000**

36 FR66222B u

Plantació d'arbust o arbre de petit format en contenidor d'1,5 a 3 l, excavació de clot de plantació de 30x30x30 cm amb mitjans manuals, en un pendent inferior al 35 %, reblert del clot amb terra de l'excavació barrejada amb un 10% de compost i primer reg

AMIDAMENTS

Num.	Text	Tipus	[C]	[D]	[E]	[F]	TOTAL	Fórmula
1	Parthenocissus tricuspi		113,000				113,000	C#*D#*E#*F#
2	Leonitis leonurus		34,000				34,000	C#*D#*E#*F#

TOTAL AMIDAMENT **147,000**

37 FR66244B u

Plantació d'arbust o arbre de petit format en contenidor de 5 a 10 l, excavació de clot de plantació de 45x45x30 cm amb mitjans manuals, en un pendent inferior al 35 %, reblert del clot amb terra de l'excavació barrejada amb un 10% de compost i primer reg

Num.	Text	Tipus	[C]	[D]	[E]	[F]	TOTAL	Fórmula
1	Pistacia lentiscus		25,000				25,000	C#*D#*E#*F#
2	Rhaphiolepisx delacourii		42,000				42,000	C#*D#*E#*F#

TOTAL AMIDAMENT **67,000**

38 E7B1LM09 m2

Manta antiherbes biodegradable, amb una durada minima de les seves 3,96 propietats de 3 anys i totalment compostable,formada en base a PLA de 100 a 180 g/m2 i permeabilitat superior a 10 l/m2. Inclou solapaments de 10cm, retall dels limits totalment adaptat a la geometria del parterre i col·locada amb grapes d'acer corrugat de 5mm i mides 20x10x20cm, amb minim 1 ut/m2

Num.	Text	Tipus	[C]	[D]	[E]	[F]	TOTAL	Fórmula
1	Parterre rampa		1,000	34,800			34,800	C#*D#*E#*F#
2			3,000	2,200			6,600	C#*D#*E#*F#
3	Parterre infantil		1,000	18,500			18,500	C#*D#*E#*F#
4			1,000	58,300			58,300	C#*D#*E#*F#
5	Parterre àgora		1,000	79,400			79,400	C#*D#*E#*F#
6			1,000	35,400			35,400	C#*D#*E#*F#

TOTAL AMIDAMENT **233,000**

39 FR3SE412 m2

Encoixinament amb escorça de pi de 30 a 50 mm, subministrada a granel, escampada amb retroexcavadora petita i mitjans manuals en capa uniforme de gruix fins a 10 cm

Num.	Text	Tipus	[C]	[D]	[E]	[F]	TOTAL	Fórmula
1	Parterre rampa		1,000	34,800			34,800	C#*D#*E#*F#
2			3,000	2,200			6,600	C#*D#*E#*F#
3	Parterre infantil		1,000	18,500			18,500	C#*D#*E#*F#
4			1,000	58,300			58,300	C#*D#*E#*F#
5	Parterre àgora		1,000	79,400			79,400	C#*D#*E#*F#
6			1,000	35,400			35,400	C#*D#*E#*F#

TOTAL AMIDAMENT **233,000**

AMIDAMENTS

1 E4415125 kg

Acer S275JR segons UNE-EN 10025-2, per a pilars formats per peça simple, en perfils laminats en calent sèrie L, LD, T, rodó, quadrat, rectangular i planxa, treballat a taller i amb una capa d'imprimació antioxidant, col·locat a l'obra amb soldadura

Num.	Text	Tipus	[C]	[D]	[E]	[F]	TOTAL	Fórmula
1	SHS 150X150X6		6,000	4,000	27,460		659,040	C#*D#*E#*F#
2			6,000	2,000	27,460		329,520	C#*D#*E#*F#
3	arandeles		50,000				50,000	C#*D#*E#*F#
4	pletines		12,000	0,125	0,018	7.850,000	211,950	C#*D#*E#*F#
5	rigiritzadors		50,000				50,000	C#*D#*E#*F#
6	perns		48,000	0,800	2,550		97,920	C#*D#*E#*F#

TOTAL AMIDAMENT **1.398,430**

2 E4435325 kg

Acer S275JR segons UNE-EN 10025-2, per a bigues formades per peça composta, en perfils laminats en calent sèrie L, LD, T, rodó, quadrat, rectangular i planxa, treballat a taller i amb una capa d'imprimació antioxidant, col·locat a l'obra amb soldadura

Num.	Text	Tipus	[C]	[D]	[E]	[F]	TOTAL	Fórmula
1	RHS 250X150X6		3,000	10,200	75,610		2.313,666	C#*D#*E#*F#
2			2,000	18,700	75,610		2.827,814	C#*D#*E#*F#
3	Pletines	P	20,000				1.028,296	PERORIGEN(G1:G2,C3)

TOTAL AMIDAMENT **6.169,776**

3 E894BBJ0 m2

Pintat de biga d'un sol perfil d'acer a l'esmalt sintètic, amb dues capes d'imprimació antioxidant i dues d'acabat

Num.	Text	Tipus	[C]	[D]	[E]	[F]	TOTAL	Fórmula
1			50,000	0,800			40,000	C#*D#*E#*F#

TOTAL AMIDAMENT **40,000**

4 E894ABJ0 m2

Pintat de pilar d'un sol perfil d'acer a l'esmalt sintètic, amb dues capes d'imprimació antioxidant i dues d'acabat

Num.	Text	Tipus	[C]	[D]	[E]	[F]	TOTAL	Fórmula
1			12,000	4,000	0,800		38,400	C#*D#*E#*F#

TOTAL AMIDAMENT **38,400**

5 E222242A m3

Excavació de rasa i pou de fins a 4 m de fondària, en terreny compacte (SPT 20-50), realitzada amb retroexcavadora i càrrega mecànica sobre camió

Num.	Text	Tipus	[C]	[D]	[E]	[F]	TOTAL	Fórmula
1	pilars centrals		6,000	1,200	1,200	0,800	6,912	C#*D#*E#*F#
2	Mur parterre ágora		6,000	1,200	0,400	0,800	2,304	C#*D#*E#*F#

TOTAL AMIDAMENT **9,216**

6 F227T00F m2

Repàs i piconatge de caixa de paviment, amb compactació del 95% PM

Num.	Text	Tipus	[C]	[D]	[E]	[F]	TOTAL	Fórmula

1	pilars centrals		6,000	1,200	1,200		8,640	C#*D#*E#*F#
2	Mur parterre ágora		6,000	1,200	0,400		2,880	C#*D#*E#*F#

TOTAL AMIDAMENT **11,520**

7 E3Z112T1 m2 Capa de neteja i anivellament de 10 cm de gruix de formigó HL-150/B/20 de consistència tova i grandària màxima del granulat 20 mm, abocat des de camió

Num.	Text	Tipus	[C]	[D]	[E]	[F]	TOTAL	Fórmula
1	pilars centrals		6,000	1,200	1,200		8,640	C#*D#*E#*F#
2	Mur parterre ágora		6,000	1,200	0,400		2,880	C#*D#*E#*F#

TOTAL AMIDAMENT **11,520**

8 E352NM01 m3 Fonament de formigó per armar HA - 35 / B / 20 / XC4 + XS3 + XA1 amb una quantitat de ciment de 350 kg/m3 i relació aigua ciment =< 0.45 abocat amb bomba, armat amb 35 kg/m3 d'armadura AP500 S d'acer en barres corrugades i encofrat amb una quantia d'1 m2/m3

Num.	Text	Tipus	[C]	[D]	[E]	[F]	TOTAL	Fórmula
1	pilars centrals		6,000	1,200	1,200	0,600	5,184	C#*D#*E#*F#
2	Mur parterre ágora		6,000	1,200	0,400	0,600	1,728	C#*D#*E#*F#

TOTAL AMIDAMENT **6,912**

9 PB12-BC01 m Barana d'acer galvanitzat, amb 2 passamans de 40mm de diàmetre units en els seus extrems, un a 110cm i l'altre a 90 cm d'alçària, muntants amb tub quadrat de 50x50 cada 160cm /150cm, ancorada a l'obra amb morter

Num.	Text	Tipus	[C]	[D]	[E]	[F]	TOTAL	Fórmula
1			137,000				137,000	C#*D#*E#*F#

TOTAL AMIDAMENT **137,000**

OBRA 01 PRESSUPOST AB2401_INFRAESTRUCTURES
CAPÍTOL 09 SISTEMA DE DRENATGE I CANALITZACIONS PLUVIALS

NUM.	CODI	UA	DESCRIPCIÓ

1 F2221242 m .Excavació de rasa per a pas d'instal·lacions de 15 cm d'amplària i 40 cm de fondària, reblert i compactació amb terres seleccionades de la pròpia excavació, sense pedres, amb minirasadora manual

Num.	Text	Tipus	[C]	[D]	[E]	[F]	TOTAL	Fórmula
1	Rampa		1,000	65,000			65,000	C#*D#*E#*F#
2	Tram natural àgora		1,000	55,000			55,000	C#*D#*E#*F#

TOTAL AMIDAMENT **120,000**

2 ED5H2698 m Canal de formigó polímer sense pendent, d'amplària interior 150 mm i de 130 a 160 mm d'alçària, sense perfil lateral, amb reixa d'acer galvanitzat entramada classe C250, segons norma UNE-EN 1433, fixada amb tanca a la canal, col·locada sobre base de formigó amb solera de 150 mm de gruix i parets de 150 mm de gruix

Num.	Text	Tipus	[C]	[D]	[E]	[F]	TOTAL	Fórmula
1	Plataforma infantil		1,000	5,800			5,800	C#*D#*E#*F#

2			1,000	12,850			12,850	C#*D#*E#*F#
3	Rampa		1,000	7,600			7,600	C#*D#*E#*F#
4			1,000	17,900			17,900	C#*D#*E#*F#
5	Àgora		1,000	19,900			19,900	C#*D#*E#*F#

TOTAL AMIDAMENT **64,050**

3 FDK282GA u Pericó de registre de fàbrica de maó de 60x60x60 cm, per a instal·lacions de serveis, amb parets de 15 cm de gruix de maó calat de 290x140x100 mm, arrebossada i lliscada interiorment amb morter de ciment amb una proporció en volum 1:8, sobre solera de maó calat de 10 cm de gruix i reblert lateral amb terra de la mateixa excavació

Num.	Text	Tipus	[C]	[D]	[E]	[F]	TOTAL	Fórmula
1			5,000				5,000	C#*D#*E#*F#

TOTAL AMIDAMENT **5,000**

4 FDKZHLB4 u Bastiment i tapa quadrada de fosa dúctil, per a pericó de serveis, recolzada, pas lliure de 700x700 mm i classe B125 segons norma UNE-EN 124, col·locat amb morter

AMIDAMENT DIRECTE **5,000**

5 ED7K3334 m Clavegueró amb tub de polipropilè de paret tricapa per a sanejament sense pressió, de DN 160 mm i de SN 8 (8 kN/m2) de rigidesa anular, sobre solera de formigó de 15 cm de gruix, llit de sorra de 15 cm de gruix i reblert amb sorra fins a 30 cm per sobre del tub

Num.	Text	Tipus	[C]	[D]	[E]	[F]	TOTAL	Fórmula
1	Rampa		1,000	65,000			65,000	C#*D#*E#*F#
2	Tram natural àgora		1,000	55,000			55,000	C#*D#*E#*F#

TOTAL AMIDAMENT **120,000**

OBRA 01 PRESSUPOST AB2401_INFRAESTRUCTURES
CAPÍTOL 10 INSTAL·LACIONS
NIVELL 3 01 INSTAL·LACIÓ ELÈCTRICA

NUM.	CODI	UA	DESCRIPCIÓ

1 EG31H554 m Cable amb conductor de coure de tensió assignada0,6/1 kV, de designació RVFV, construcció segons norma UNE 21123-2, tetrapolar, de secció 4x6 mm2, amb armadura de fleix d'acer i coberta del cable de PVC, classe de reacció al foc Eca segons la norma UNE-EN 50575, col·locat en tub

Num.	Text	Tipus	[C]	[D]	[E]	[F]	TOTAL	Fórmula
1			82,000	1,200			98,400	C#*D#*E#*F#

TOTAL AMIDAMENT **98,400**

2 EG31JB01 m Cable amb conductor de coure de tensió assignada0,6/1 kV, de designació RVFV, construcció segons norma UNE 21123-2, tetrapolar, de secció 4x4+TT mm2, amb armadura de fleix d'acer i coberta del cable de PVC, classe de reacció al foc Eca segons la norma UNE-EN 50575, col·locat en tub

Num.	Text	Tipus	[C]	[D]	[E]	[F]	TOTAL	Fórmula
1	Pérgola		5,000	20,000	1,200		120,000	C#*D#*E#*F#
2	Mur perimetral		1,000	38,000	1,200		45,600	C#*D#*E#*F#

3			1,000	29,000	1,200		34,800	C#*D#*E#*F#

TOTAL AMIDAMENT **200,400**

3 EG380902 m Conductor de coure nu, unipolar de secció 1x35 mm2, muntat superficialment

Num.	Text	Tipus	[C]	[D]	[E]	[F]	TOTAL	Fórmula
1			82,000	1,200			98,400	C#*D#*E#*F#

TOTAL AMIDAMENT **98,400**

4 EGD2JB01 u Placa de connexió a terra d'acer, quadrada (massissa), de superfície 0,3 m2, de 3 mm de gruix i soterrada

Num.	Text	Tipus	[C]	[D]	[E]	[F]	TOTAL	Fórmula
1			7,000				7,000	C#*D#*E#*F#

TOTAL AMIDAMENT **7,000**

5 FDKZH9C4 u Bastiment i tapa quadrada de fosa dúctil, per a pericó de serveis, recolzada, pas lliure de 400x400 mm i classe C250 segons norma UNE-EN 124, col·locat amb morter

Num.	Text	Tipus	[C]	[D]	[E]	[F]	TOTAL	Fórmula
1			6,000				6,000	C#*D#*E#*F#

TOTAL AMIDAMENT **6,000**

6 FDK2JB01 u Pericó de registre de fàbrica de maó de 40x40x100 cm, per a instal·lacions de serveis, amb parets de 15 cm de gruix de maó calat de 290x140x100 mm, arrebossada i lliscada interiorment amb morter de ciment amb una proporció en volum 1:8, amb fons de grava i reblert lateral amb terra de la mateixa excavació

Num.	Text	Tipus	[C]	[D]	[E]	[F]	TOTAL	Fórmula
1			6,000				6,000	C#*D#*E#*F#

TOTAL AMIDAMENT **6,000**

7 EG15JB01 u Caixa de derivació quadrada de plàstic, de 100x100 mm, amb grau de protecció IP-65, muntada superficialment

Num.	Text	Tipus	[C]	[D]	[E]	[F]	TOTAL	Fórmula
1			27,000				27,000	C#*D#*E#*F#

TOTAL AMIDAMENT **27,000**

8 EG23E715 m Tub rígid d'acer galvanitzat, de 20 mm de diàmetre nominal, resistència a l'impacte de 20 J, resistència a compressió de 4000 N, amb unió endollada i muntat superficialment

Num.	Text	Tipus	[C]	[D]	[E]	[F]	TOTAL	Fórmula
1	Pérgola		5,000	20,000	1,200		120,000	C#*D#*E#*F#
2	Mur perimetral		1,000	38,000	1,200		45,600	C#*D#*E#*F#
3			1,000	29,000	1,200		34,800	C#*D#*E#*F#

TOTAL AMIDAMENT **200,400**

9	EG22JB01	m	Tub corbable corrugat de PVC, de 100 mm de diàmetre nominal, aïllant i no propagador de la flama, resistència a l'impacte de 12 J, resistència a compressió de 250 N, muntat com a canalització soterrada

Num.	Text	Tipus	[C]	[D]	[E]	[F]	TOTAL	Fórmula
1	Principal		82,000	1,200			98,400	C#*D#*E#*F#
2	Reserva		82,000	1,200			98,400	C#*D#*E#*F#

TOTAL AMIDAMENT **196,800**

OBRA 01 PRESSUPOST AB2401_INFRAESTRUCTURES
CAPÍTOL 10 INSTAL·LACIONS
NIVELL 3 02 ENLLUMENAT

NUM.	CODI	UA	DESCRIPCIÓ
1	FHNMJB01	u	Aplic encastat fabricat en alumini anticorrosiu format per 6 Leds 12W 3000K model Forum de Roura,col.

Num.	Text	Tipus	[C]	[D]	[E]	[F]	TOTAL	Fórmula
1			12,000				12,000	C#*D#*E#*F#
2			6,000				6,000	C#*D#*E#*F#

TOTAL AMIDAMENT **18,000**

2	FHNMJB02	u	Aplic rectangular, amb 9 Leds (20 W), amb cos de fosa d'alumini, difusor de plàstic amb tapa metàl·lica i marc de fosa d'alumini, grau de protecció IP-65, superficie

Num.	Text	Tipus	[C]	[D]	[E]	[F]	TOTAL	Fórmula
1	Pèrgola		22,000				22,000	C#*D#*E#*F#

TOTAL AMIDAMENT **22,000**

OBRA 01 PRESSUPOST AB2401_INFRAESTRUCTURES
CAPÍTOL 10 INSTAL·LACIONS
NIVELL 3 03 VARIS

NUM.	CODI	UA	DESCRIPCIÓ
1	EEUHJB01	u	Elaboració plànols as-built de les instal·lacions. S'inclou còpia en format digital.

Num.	Text	Tipus	[C]	[D]	[E]	[F]	TOTAL	Fórmula
1			1,000				1,000	C#*D#*E#*F#

TOTAL AMIDAMENT **1,000**

2	EG4ZJB01	u	Legalització ampliació instal·lació elèctrica de baixa tensió. S'inclou taxes.

Num.	Text	Tipus	[C]	[D]	[E]	[F]	TOTAL	Fórmula
1			1,000				1,000	C#*D#*E#*F#

TOTAL AMIDAMENT **1,000**

AMIDAMENTS

OBRA 01 PRESSUPOST AB2401_INFRAESTRUCTURES
CAPÍTOL 11 INSTAL·LACIONS DE ACCÉS

NUM.	CODI	UA	DESCRIPCIÓ
1	EH12LM01	u	Elaboració plànols as-built de les instal·lacions. S'inclou còpia en format digital. Legalització ampliació instal·lació elèctrica de baixa tensió. S'inclou taxes.

Num.	Text	Tipus	[C]	[D]	[E]	[F]	TOTAL	Fórmula
1			1,000				1,000	C#*D#*E#*F#

TOTAL AMIDAMENT **1,000**

2	4P22JB01	u	Instal·lació videoporter, per a edifici de l'escola, amb placa de carrer, equip d'alimentació, aparells d'usuari i obreportes elèctric, vista

AMIDAMENT DIRECTE **1,000**

3	KG151512	u	Caixa de derivació quadrada de plàstic, de 100x100 mm, amb grau de protecció IP-40, muntada superficialment

AMIDAMENT DIRECTE **5,000**

4	KG21H81J	m	Tub rígid de plàstic sense halògens, de 25 mm de diàmetre nominal, aïllant i no propagador de la flama, amb una resistència a l'impacte de 2 J, resistència a compressió de 1250 N i una rigidesa dielèctrica de 2000 V, amb unió endollada i muntat superficialment

AMIDAMENT DIRECTE **150,000**

5	KP213240	u	Alimentador per a instal·lació d'intercomunicador audio i video per a sistema digital i cable coaxial i placa de carrer amb pulsadors, per a una tensió de 230 V, per a muntar en paret o carril DIN, col·locat

AMIDAMENT DIRECTE **1,000**

6	KP22PKAA	u	Placa de carrer sistema digital i cable coaxial amb 10 pulsadors distribuïts en dues columnes, equipada amb intercomunicador audio i video, amb secret de conversació, telecàmara de color, servei a simple i múltiple accés, muntada superficialment

AMIDAMENT DIRECTE **1,000**

7	KP246211	u	Obreportes elèctric d'accionament normal per a sistemes digitals o 2 fils sense palanca de desbloqueig, col·locat encastat

AMIDAMENT DIRECTE **1,000**

8	KP256B90	u	Monitor per a sistema audio i video digital i cable coaxial, per a instal·lació mural i fabricat en ABS , amb pantalla de color , amb trucada electrònica , amb secret de conversació i 4 pulsadors, per a obertura, autoencesa i 2adicionals, col·locat

AMIDAMENT DIRECTE **1,000**

9	KP263340	u	Derivador de comunicació audio i video amb sistema digital i cable coaxial per a distribució en planta fins a 4 sortides de derivació i una sortida de pas, col·locat

AMIDAMENT DIRECTE **5,000**

10	KP271B03	m	Cable per a transmissió telefònica, de 2 parells de cables de secció 0,64 mm2 cada un i col·locat en tub

AMIDAMENT DIRECTE **150,000**

11	KP411124	m	Cable coaxial amb conductor de coure rígid, aïllament de poliolefina, pantalla amb cinta d'alumini / Pet més trena de coure amb cobertura del 30% i coberta de PVC, no propagador de la flama segons UNE-EN 60332-1-2, amb una impedància de 75 Ohm, col·locat en tub

AMIDAMENT DIRECTE **135,000**

OBRA 01 PRESSUPOST AB2401_INFRAESTRUCTURES
CAPÍTOL 12 FONT

NUM.	CODI	UA	DESCRIPCIÓ
1	FQ311422	u	Font per a exterior de fosa amb protecció antioxidant i pintura color negre forja de forma rectangular, amb dues tapes de registre, broc de llautó, i amb reixa de desguàs, ancorada amb dau de formigó

Num.	Text	Tipus	[C]	[D]	[E]	[F]	TOTAL	Fórmula
1			2,000				2,000	C#*D#*E#*F#

TOTAL AMIDAMENT **2,000**

OBRA 01 PRESSUPOST AB2401_INFRAESTRUCTURES
CAPÍTOL 13 GESTIÓ DE RESIDUS

NUM.	CODI	UA	DESCRIPCIÓ
1	F24220A9	m3	Càrrega amb mitjans mecànics i transport de terres per a reutilitzar en obra, amb camió de 20 t, amb un recorregut de més de 10 i fins a 15 km

Num.	Text	Tipus	[C]	[D]	[E]	[F]	TOTAL	Fórmula
1	rebaix		1.281,325				1.281,325	C#*D#*E#*F#
2	terraplenat		-1051,570				-1051,570	C#*D#*E#*F#
3	Esponjament	P	30,000				68,927	PERORIGEN(G1:G2,C3)

TOTAL AMIDAMENT **298,682**

2	F24120A3	m3	Transport de terres per a reutilitzar en obra, amb camió de 20 t i temps d'espera per a la càrrega amb mitjans mecànics, amb un recorregut de fins a 2 km

Num.	Text	Tipus	[C]	[D]	[E]	[F]	TOTAL	Fórmula
1	per reblert en zona rampa limit parcel.la		26,000	8,400			218,400	C#*D#*E#*F#
2	per reblert en zona rampa interior		5,000	8,400			42,000	C#*D#*E#*F#
3	per reblert plat inferior costat carrer		105,000	1,500			157,500	C#*D#*E#*F#
4	per reblert zona tobogan		10,000	10,000			100,000	C#*D#*E#*F#
5	per nou parterre costat àgora		6,000	11,000			66,000	C#*D#*E#*F#
6	Previsió		150,000	1,500			225,000	C#*D#*E#*F#

7	esponjament	P	30,000				242,670	PERORIGEN(G1:G6,C7)

TOTAL AMIDAMENT **1.051,570**

3 F2261C0F m3 Terraplenada i piconatge per a caixa de paviment amb material seleccionat de la pròpia excavació, en tongades de fins a 25 cm, amb una compactació del 95 % del PM

Num.	Text	Tipus	[C]	[D]	[E]	[F]	TOTAL	Fórmula
1	per reblert en zona rampa limit parcel.la		26,000	8,400			218,400	C#*D#*E#*F#
2	per reblert en zona rampa interior		5,000	8,400			42,000	C#*D#*E#*F#
3	per reblert plat inferior costat carrer		105,000	1,500			157,500	C#*D#*E#*F#
4	per reblert zona tobogan		10,000	10,000			100,000	C#*D#*E#*F#
5	per nou parterre costat àgora		6,000	11,000			66,000	C#*D#*E#*F#
6	Previsió		150,000	1,500			225,000	C#*D#*E#*F#
7	esponjament	P	30,000				242,670	PERORIGEN(G1:G6,C7)

TOTAL AMIDAMENT **1.051,570**

4 F2RA7LP0 m3 Deposició controlada a dipòsit autoritzat de residus de terra inerts amb una densitat 1,6 t/m3, procedents d'excavació, amb codi 170504 segons la Llista Europea de Residus (ORDEN MAM/304/2002)

Num.	Text	Tipus	[C]	[D]	[E]	[F]	TOTAL	Fórmula
1	Neteja i esbrossada		2.145,000	0,050			107,250	C#*D#*E#*F#
2	rebaix		1.281,325				1.281,325	C#*D#*E#*F#
3	terraplenat		-1051,570				-1051,570	C#*D#*E#*F#
4	Esponjament	P	30,000				101,102	PERORIGEN(G1:G3,C4)

TOTAL AMIDAMENT **438,107**

5 F2R642J0 m3 Càrrega amb mitjans mecànics i transport de residus inerts o no especials a instal·lació autoritzada de gestió de residus, amb contenidor de 9 m3 de capacitat

Num.	Text	Tipus	[C]	[D]	[E]	[F]	TOTAL	Fórmula
1	Mur accés rampa		1,000	5,300	0,300		1,590	C#*D#*E#*F#
2	Mur accés hort urbà		1,000	3,000	0,300		0,900	C#*D#*E#*F#
3	Reixat mur accés rampa		2,000	5,300	0,050		0,530	C#*D#*E#*F#
4	Reixat mur accés hort urbà		2,000	3,000	0,050		0,300	C#*D#*E#*F#
5	Arbre		4,000	0,300	0,300		0,360	C#*D#*E#*F#

TOTAL AMIDAMENT **3,680**

6 F2RA71H1 m3 Deposició controlada a dipòsit autoritzat inclòs el cànon sobre la deposició controlada dels residus de la construcció, segons la LLEI 8/2008, de residus de formigó inerts amb una densitat 1,45 t/m3, procedents de construcció o demolició, amb codi 170101 segons la Llista Europea de Residus (ORDEN MAM/304/2002)

Num.	Text	Tipus	[C]	[D]	[E]	[F]	TOTAL	Fórmula
1	Mur accés rampa		1,000	5,300	0,300		1,590	C#*D#*E#*F#
2	Mur accés hort urbà		1,000	3,000	0,300		0,900	C#*D#*E#*F#

AMIDAMENTS

3	Reixat mur accés rampa		2,000	5,300	0,050		0,530	C#*D#*E#*F#
4	Reixat mur accés hort urbà		2,000	3,000	0,050		0,300	C#*D#*E#*F#
5	Arbre		4,000	0,300	0,300		0,360	C#*D#*E#*F#

TOTAL AMIDAMENT **3,680**

BRUFAUCUSÓ estudi d'arquitectura SLP.
Carrer roquetes, 28. local 2. 08960 Sant Just Desvern.
933.390.199.
despatx@bcestudi.cat

PR.2.- QUADRE DE PREUS Nº 1

QUADRE DE PREUS NÚMERO 1

NÚMERO	CODI	UA	DESCRIPCIÓ	PREU
P- 1	4P22JB01	u	Instal·lació videoporter, per a edifici de l'escola, amb placa de carrer, equip d'alimentació, aparells d'usuari i obreportes elèctric, vista (CINC MIL CENT SETANTA-QUATRE EUROS AMB QUARANTA-QUATRE CÈNTIMS)	5.174,44 €
P- 2	E222242A	m3	Excavació de rasa i pou de fins a 4 m de fondària, en terreny compacte (SPT 20-50), realitzada amb retroexcavadora i càrrega mecànica sobre camió (NOU EUROS AMB SEIXANTA-DOS CÈNTIMS)	9,62 €
P- 3	E312BC01	m3	Formigonament de rases i pous, amb formigó per armar HA - 25 / F / 10 / XC1 amb una quantitat de ciment de 275 kg/m3 i relació aigua ciment =< 0.6, abocat amb bomba (CENT CINQUANTA-UN EUROS AMB CINQUANTA-NOU CÈNTIMS)	151,59 €
P- 4	E31B3000	kg	Armadura de rases i pous AP500 S d'acer en barres corrugades B500S de límit elàstic >= 500 N/mm2 (UN EUROS AMB NORANTA-QUATRE CÈNTIMS)	1,94 €
P- 5	E31DC100	m2	Encofrat amb taulons de fusta per a rases i pous de fonaments (VINT-I-SET EUROS AMB CINQUANTA-SET CÈNTIMS)	27,57 €
P- 6	E32DFA13	m2	Muntatge i desmuntatge d'una cara d'encofrat amb bastidors metàl·lics modulars amb tauler fenòlic, per a murs de base rectilínia, encofrats a dues cares, d'una alçària <= 3 m, per a formigó vist (TRENTA-NOU EUROS AMB QUARANTA-NOU CÈNTIMS)	39,49 €
P- 7	E352NM01	m3	Fonament de formigó per armar HA - 35 / B / 20 / XC4 + XS3 + XA1 amb una quantitat de ciment de 350 kg/m3 i relació aigua ciment =< 0.45 abocat amb bomba, armat amb 35 kg/m3 d'armadura AP500 S d'acer en barres corrugades i encofrat amb una quantia d'1 m2/m3 (DOS-CENTS VUITANTA EUROS AMB SEIXANTA CÈNTIMS)	280,60 €
P- 8	E3Z112T1	m2	Capa de neteja i anivellament de 10 cm de gruix de formigó HL-150/B/20 de consistència tova i grandària màxima del granulat 20 mm, abocat des de camió (SETZE EUROS AMB VUITANTA-SET CÈNTIMS)	16,87 €
P- 9	E4415125	kg	Acer S275JR segons UNE-EN 10025-2, per a pilars formats per peça simple, en perfils laminats en calent sèrie L, LD, T, rodó, quadrat, rectangular i planxa, treballat a taller i amb una capa d'imprimació antioxidant, col·locat a l'obra amb soldadura (DOS EUROS AMB VUITANTA-UN CÈNTIMS)	2,81 €
P- 10	E4435325	kg	Acer S275JR segons UNE-EN 10025-2, per a bigues formades per peça composta, en perfils laminats en calent sèrie L, LD, T, rodó, quadrat, rectangular i planxa, treballat a taller i amb una capa d'imprimació antioxidant, col·locat a l'obra amb soldadura (DOS EUROS AMB CINQUANTA-DOS CÈNTIMS)	2,52 €
P- 11	E464BC01	m3	Formigonament per a mur, formigó per armar HA - 25 / F / 10 / XC1 amb una quantitat de ciment de 275 kg/m3 i relació aigua ciment =< 0.6, abocat amb bomba (CENT CINQUANTA-CINC EUROS AMB QUARANTA-SIS CÈNTIMS)	155,46 €
P- 12	E4B23000	kg	Armadura per a mur AP500 S d'acer en barres corrugades B500S de límit elàstic >= 500 N/mm2 (DOS EUROS AMB VINT CÈNTIMS)	2,20 €
P- 13	E4D22A03	m2	Muntatge i desmuntatge d'una cara d'encofrat, amb plafó metàl·lic de 50x200 cm, per a murs de base rectilínia, encofrats a dues cares, d'alçària <= 3 m (VINT-I-QUATRE EUROS AMB VINT-I-VUIT CÈNTIMS)	24,28 €
P- 14	E7B111D0	m2	Geotèxtil format per feltre de polipropilè no teixit lligat mecànicament de 140 a 190 g/m2, col·locat sense adherir (QUATRE EUROS AMB DIVUIT CÈNTIMS)	4,18 €
P- 15	E7B1LM09	m2	Manta antiherbes biodegradable, amb una durada minima de les seves 3,96 propietats de 3 anys i totalment compostable,formada en base a PLA de 100 a 180 g/m2 i permeabilitat superior a 10 l/m2. Inclou solapaments de 10cm, retall dels limits totalment adaptat a la geometria del parterre i col·locada amb grapes d'acer corrugat de 5mm i mides 20x10x20cm, amb minim 1 ut/m2 (QUATRE EUROS AMB DIVUIT CÈNTIMS)	4,18 €

QUADRE DE PREUS NÚMERO 1

NÚMERO	CODI	UA	DESCRIPCIÓ	PREU
P- 16	E894ABJ0	m2	Pintat de pilar d'un sol perfil d'acer a l'esmalt sintètic, amb dues capes d'imprimació antioxidant i dues d'acabat (VINT-I-CINC EUROS AMB TRENTA-SET CÈNTIMS)	25,37 €
P- 17	E894BBJ0	m2	Pintat de biga d'un sol perfil d'acer a l'esmalt sintètic, amb dues capes d'imprimació antioxidant i dues d'acabat (VINT-I-VUIT EUROS AMB TRENTA-TRES CÈNTIMS)	28,33 €
P- 18	E921JB01	m2	Formació de paviment de Sauló Sòlid, amb mitjans manuals i mecànics, en recorreguts de més d'1,8m. d'ample i 13 cm de gruix, s'inclou part proporcional de formació de junts de paviment, de 4 mm d'amplària i de 10 cm de fondària, amb mitjans mecànics per evitar fissures per retracció i mobilització de maquinària i personal. Intervenció d'acord amb les especificacions del sistema certificat i les concrecions següents: - gruix de 13 cm. - Àrid de préstec, tipus sauló processat, classificat i modificat a la granulometria específica. - 170 kg/m3 de conglomerant Sauló Sòlid a granel - mescla, totalment homogènia, de l'àrid aportat amb 1 kg/m3 d'una barreja en pols que contingui: silicat de sodi 42% + carbonat de sodi 19% + clorur de potassi 30% + sodi tri-polifosfat 9%. - aplicació d'additiu hivernacle en superfície. (TRENTA-SIS EUROS AMB SEIXANTA-QUATRE CÈNTIMS)	36,64 €
P- 19	E9E13214	m2	.Paviment de panot per a vorera gris de 20x20x4 cm, classe 1a, preu alt, sobre suport de 3 cm de sorra, col·locat a l'estesa amb sorra-ciment de 200 kg/m3 de ciment pòrtland i beurada de ciment pòrtland (TRENTA-QUATRE EUROS AMB QUARANTA-TRES CÈNTIMS)	34,43 €
P- 20	E9F5LM01	m2	Paviment de peces de formigó vibrat i premsat, amb acabat de la cara exterior grabat, amb textura pètria, de forma rectangular de 60x40 cm i 5 cm de gruix, col·locat a truc de maceta amb morter de ciment 1:6 de 3 cm de gruix i rejuntades amb sorra tamisada. (QUARANTA-UN EUROS AMB SET CÈNTIMS)	41,07 €
P- 21	E9Q2HL91	m2	Pavimentació travesses de 12x18 de pi roig protegit amb dues capes de fusta clavades a suport amb cargol acer inoxidable avellenat, col.locat a trencajunts (SETANTA-CINC EUROS AMB NORANTA-TRES CÈNTIMS)	75,93 €
P- 22	EABGJB01	u	Porta corredissa, d'acer galvanitzat en perfils laminats, d'una fulla corredissa amb bastidor de perfils d'acer revestit de xapa llisa per de 1mm per les dues cares, d'accionament manual, col·locada. Inclou guia, guiador, ferratges, tirador, accessoris i tot el necessari per la seva correcta col·locació. Tot segons detall de projecte. (CINC MIL QUATRE-CENTS DEU EUROS AMB SETZE CÈNTIMS)	5.410,16 €
P- 23	ED5H2698	m	Canal de formigó polímer sense pendent, d'amplària interior 150 mm i de 130 a 160 mm d'alçària, sense perfil lateral, amb reixa d'acer galvanitzat entramada classe C250, segons norma UNE-EN 1433, fixada amb tanca a la canal, col·locada sobre base de formigó amb solera de 150 mm de gruix i parets de 150 mm de gruix (CENT SEIXANTA-SIS EUROS)	166,00 €
P- 24	ED7K3334	m	Clavegueró amb tub de polipropilè de paret tricapa per a sanejament sense pressió, de DN 160 mm i de SN 8 (8 kN/m2) de rigidesa anular, sobre solera de formigó de 15 cm de gruix, llit de sorra de 15 cm de gruix i reblert amb sorra fins a 30 cm per sobre del tub (VUITANTA-QUATRE EUROS AMB QUARANTA CÈNTIMS)	84,40 €
P- 25	EEU6U001	u	Manòmetre de glicerina per a una pressió de 0 a 10 bar, d'esfera de 63 mm i rosca d'1/4' de D, col·locat roscat (VINT-I-DOS EUROS AMB VUITANTA-CINC CÈNTIMS)	22,85 €
P- 26	EEUHJB01	u	Elaboració plànols as-built de les instal·lacions. S'inclou còpia en format digital. (NOU-CENTS VINT EUROS)	920,00 €
P- 27	EG15JB01	u	Caixa de derivació quadrada de plàstic, de 100x100 mm, amb grau de protecció IP-65, muntada superficialment (VINT-I-DOS EUROS AMB VINT-I-NOU CÈNTIMS)	22,29 €

QUADRE DE PREUS NÚMERO 1

NÚMERO	CODI	UA	DESCRIPCIÓ	PREU
P- 28	EG22JB01	m	Tub corbable corrugat de PVC, de 100 mm de diàmetre nominal, aïllant i no propagador de la flama, resistència a l'impacte de 12 J, resistència a compressió de 250 N, muntat com a canalització soterrada (QUATRE EUROS AMB VUITANTA-VUIT CÈNTIMS)	4,88 €
P- 29	EG23E715	m	Tub rígid d'acer galvanitzat, de 20 mm de diàmetre nominal, resistència a l'impacte de 20 J, resistència a compressió de 4000 N, amb unió endollada i muntat superficialment (SET EUROS AMB VINT-I-SET CÈNTIMS)	7,27 €
P- 30	EG31H554	m	Cable amb conductor de coure de tensió assignada0,6/1 kV, de designació RVFV, construcció segons norma UNE 21123-2, tetrapolar, de secció 4x6 mm2, amb armadura de fleix d'acer i coberta del cable de PVC, classe de reacció al foc Eca segons la norma UNE-EN 50575, col·locat en tub (VUIT EUROS AMB SETANTA-TRES CÈNTIMS)	8,73 €
P- 31	EG31JB01	m	Cable amb conductor de coure de tensió assignada0,6/1 kV, de designació RVFV, construcció segons norma UNE 21123-2, tetrapolar, de secció 4x4+TT mm2, amb armadura de fleix d'acer i coberta del cable de PVC, classe de reacció al foc Eca segons la norma UNE-EN 50575, col·locat en tub (SETZE EUROS AMB VUITANTA-UN CÈNTIMS)	16,81 €
P- 32	EG380902	m	Conductor de coure nu, unipolar de secció 1x35 mm2, muntat superficialment (DEU EUROS AMB VUITANTA-VUIT CÈNTIMS)	10,88 €
P- 33	EG4ZJB01	u	Legalització ampliació instal·lació elèctrica de baixa tensió. S'inclou taxes. (MIL NORANTA-DOS EUROS AMB CINQUANTA CÈNTIMS)	1.092,50 €
P- 34	EGD2JB01	u	Placa de connexió a terra d'acer, quadrada (massissa), de superfície 0,3 m2, de 3 mm de gruix i soterrada (VUITANTA-TRES EUROS AMB SEIXANTA-SIS CÈNTIMS)	83,66 €
P- 35	EH12LM01	u	Elaboració plànols as-built de les instal·lacions. S'inclou còpia en format digital. Legalització ampliació instal·lació elèctrica de baixa tensió. S'inclou taxes. (MIL SET-CENTS CINQUANTA EUROS)	1.750,00 €
P- 36	EN11LM02	u	Valvula antisifó de connexio de 1/2" tipus Netafim o equivalent, muntatge superficial, inclos part procporcional de peces de connexio. totalment isntal·lada i en funcionament (VINT-I-QUATRE EUROS AMB SETANTA CÈNTIMS)	24,70 €
P- 37	EN3G48B4	u	Vàlvula de bola de material plàstic, segons norma UNE-EN ISO 16135, manual, per a roscar, de 2 vies, DN 32 (per a tub de 1 1/4 ´´), de 10 bar de pressió nominal, cos i bola de PVC-U, portajunts roscat , tancament de tefló PTFE i junts d'estanqueïtat d'etilè propilè diè (EPDM), accionament per maneta, muntada en pericó de canalització soterrada (TRENTA-VUIT EUROS AMB TRETZE CÈNTIMS)	38,13 €
P- 38	ENE18304	u	Filtre colador de llautó, de diàmetre nominal 1´´1/2, de 16 bar de PN, roscat, muntat superficialment (TRENTA-SET EUROS AMB VUITANTA-CINC CÈNTIMS)	37,85 €
P- 39	ENF1LM01	u	Valvula reguladora de pressió per a instal·lacions de reg d'1 1/2' de diametre de connexio, amb cos de bronze, per a una pressio de sortida de 0,5 a 5 bar, roscada a la canonada, muntada en superficie, inclos part procporcional de peces de connexio. T otalment instal·lada, regulada i en funcionament (CENT DOTZE EUROS AMB SEIXANTA-SIS CÈNTIMS)	112,66 €
P- 40	F216R243	m	Enderroc de reixat metàl·lic de fins a 2 m d'alçària, com a màxim, i enderroc de daus de formigó, a mà i amb compressor i càrrega manual i mecànica de runa sobre camió o contenidor (CINC EUROS AMB DOTZE CÈNTIMS)	5,12 €
P- 41	F21QLM01	u	Desplaçament de joc per a infants de fusta. Inclou enderroc de daus de formigó, i càrrega manual i mecànica de l'equipament i la runa sobre camió o contenidor i construcció de nous daus a la nova posició. (DOS-CENTS CINQUANTA-SET EUROS AMB VINT-I-SET CÈNTIMS)	257,27 €

QUADRE DE PREUS NÚMERO 1

NÚMERO	CODI	UA	DESCRIPCIÓ	PREU
P- 42	F21R1265	u	Tala controlada cistella mecànica d'arbre < 6 m d'alçària, arrencant la soca, aplec de la brossa generada i càrrega sobre camió grua amb pinça, i transport de la mateixa a planta de compostatge (no més lluny de 20 km) (CENT VUITANTA-SET EUROS AMB SEIXANTA-NOU CÈNTIMS)	187,69 €
P- 43	F22113L2	m2	Neteja i esbrossada del terreny realitzada amb pala carregadora i càrrega mecànica sobre camió (ZERO EUROS AMB SEIXANTA-VUIT CÈNTIMS)	0,68 €
P- 44	F2221242	m	.Excavació de rasa per a pas d'instal·lacions de 15 cm d'amplària i 40 cm de fondària, reblert i compactació amb terres seleccionades de la pròpia excavació, sense pedres, amb minirasadora manual (SET EUROS AMB NORANTA-UN CÈNTIMS)	7,91 €
P- 45	F222LM01	m3	Excavació de rasa i pou de fins a 2 m de fondària, en terreny compacte (SPT 20-50), realitzada amb retroexcavadora i càrrega mecànica sobre camió. (SIS EUROS AMB SEIXANTA-DOS CÈNTIMS)	6,62 €
P- 46	F2261C0F	m3	Terraplenada i piconatge per a caixa de paviment amb material seleccionat de la pròpia excavació, en tongades de fins a 25 cm, amb una compactació del 95 % del PM (SIS EUROS AMB NORANTA-TRES CÈNTIMS)	6,93 €
P- 47	F227T00F	m2	Repàs i piconatge de caixa de paviment, amb compactació del 95% PM (UN EUROS AMB VUITANTA-VUIT CÈNTIMS)	1,88 €
P- 48	F24120A3	m3	Transport de terres per a reutilitzar en obra, amb camió de 20 t i temps d'espera per a la càrrega amb mitjans mecànics, amb un recorregut de fins a 2 km (DOS EUROS AMB TRETZE CÈNTIMS)	2,13 €
P- 49	F24220A9	m3	Càrrega amb mitjans mecànics i transport de terres per a reutilitzar en obra, amb camió de 20 t, amb un recorregut de més de 10 i fins a 15 km (NOU EUROS AMB SEIXANTA CÈNTIMS)	9,60 €
P- 50	F2R642J0	m3	Càrrega amb mitjans mecànics i transport de residus inerts o no especials a instal·lació autoritzada de gestió de residus, amb contenidor de 9 m3 de capacitat (VINT-I-UN EUROS AMB NORANTA-SET CÈNTIMS)	21,97 €
P- 51	F2RA71H1	m3	Deposició controlada a dipòsit autoritzat inclòs el cànon sobre la deposició controlada dels residus de la construcció, segons la LLEI 8/2008, de residus de formigó inerts amb una densitat 1,45 t/m3, procedents de construcció o demolició, amb codi 170101 segons la Llista Europea de Residus (ORDEN MAM/304/2002) (DIVUIT EUROS AMB TRENTA-QUATRE CÈNTIMS)	18,34 €
P- 52	F2RA7LP0	m3	Deposició controlada a dipòsit autoritzat de residus de terra inerts amb una densitat 1,6 t/m3, procedents d'excavació, amb codi 170504 segons la Llista Europea de Residus (ORDEN MAM/304/2002) (CINC EUROS AMB DIVUIT CÈNTIMS)	5,18 €
P- 53	F6A1LM01	m	Reixat d'acer d'1,9 m d'alçària format per panells de 2 x 1,5 / 2 x 3 m amb malla 300 50 Ø 5 dins bastidor horitzontal de 40x40 mm i vertical de 30x30 mm, fixats mecànicament a suports verticals de platina d'acer de 80x8 , situats cada 1,65 m / 3,15 m als extrems de cada panell, amb acabat galvanitzat i amb platines per a realitzar la fixació, col·locat mecànicament al suport. (CENT TRENTA EUROS)	130,00 €
P- 54	F921201F	m3	Subbase de tot-u artificial, amb estesa i piconatge del material al 95% del PM (TRENTA-SIS EUROS AMB CINQUANTA-SET CÈNTIMS)	36,57 €
P- 55	F932101J	m3	.Base de sauló, amb estesa i piconatge del material al 98 % del PM (TRENTA-TRES EUROS AMB VINT-I-SIS CÈNTIMS)	33,26 €
P- 56	F9365F11	m3	Base de formigó HM-20/S/20/I, de consistència seca i grandària màxima del granulat 20 mm, abocat des de camió amb estesa i vibratge manual, amb acabat reglejat Inclou malla electrosoldada de barres corrugades d'acer ME 30x30 cm D:6-6 mm 6x2,2 m B500SD UNE-EN 10080 (NORANTA-CINC EUROS AMB VUITANTA-DOS CÈNTIMS)	95,82 €

QUADRE DE PREUS NÚMERO 1

NÚMERO	CODI	UA	DESCRIPCIÓ	PREU
P- 57	F96ALM01	m	Vorada de xapa d'acer galvanitzat, recte, de 10 mm de gruix i 200 mm d'alçària, inclòs elements metàl·lics d'ancoratge soldats a la xapa i col·locada sobre base de formigo no estructural de 15 N/mm2 de resitència mínima a compressió (CINQUANTA-QUATRE EUROS AMB QUARANTA-NOU CÈNTIMS)	54,49 €
P- 58	F991LM02	u	Escocell quadrat de planxa d'acer galvanitzat, de 160x160x20 cm i de 10 mm de gruix, co.locat amb fonament i anellat de formigó (CENT SETANTA-TRES EUROS AMB QUARANTA-NOU CÈNTIMS)	173,49 €
P- 59	FDG51311	m	Canalització amb un tub corbable corrugat de polietilè de 90 mm de diàmetre nominal, de doble capa, i reblert de rasa amb terres seleccionades, fil guia a cada tub, part proporcional d'accessoris d'unió, separadors i obturadors (SET EUROS AMB DINOU CÈNTIMS)	7,19 €
P- 60	FDG5JB01	m	Banda contínua de plàstic de color de 30 cm d'amplària, col·locada al llarg de la rasa a 20 cm per sobre de la canalització (ZERO EUROS AMB SEIXANTA CÈNTIMS)	0,60 €
P- 61	FDK262G8	u	Pericó de registre de formigó prefabricat sense fons de 60x60x60 cm, per a instal·lacions de serveis, col·locat sobre llit de grava de 15 cm de gruix i reblert lateral amb terra de la mateixa excavació (CENT TRENTA EUROS AMB TRETZE CÈNTIMS)	130,13 €
P- 62	FDK282GA	u	Pericó de registre de fàbrica de maó de 60x60x60 cm, per a instal·lacions de serveis, amb parets de 15 cm de gruix de maó calat de 290x140x100 mm, arrebossada i lliscada interiorment amb morter de ciment amb una proporció en volum 1:8, sobre solera de maó calat de 10 cm de gruix i reblert lateral amb terra de la mateixa excavació (CENT SEIXANTA-DOS EUROS AMB QUARANTA-CINC CÈNTIMS)	162,45 €
P- 63	FDK2JB01	u	Pericó de registre de fàbrica de maó de 40x40x100 cm, per a instal·lacions de serveis, amb parets de 15 cm de gruix de maó calat de 290x140x100 mm, arrebossada i lliscada interiorment amb morter de ciment amb una proporció en volum 1:8, amb fons de grava i reblert lateral amb terra de la mateixa excavació (CENT SEIXANTA EUROS AMB VUITANTA-CINC CÈNTIMS)	160,85 €
P- 64	FDKZH9C4	u	Bastiment i tapa quadrada de fosa dúctil, per a pericó de serveis, recolzada, pas lliure de 400x400 mm i classe C250 segons norma UNE-EN 124, col·locat amb morter (VUITANTA EUROS AMB DOTZE CÈNTIMS)	80,12 €
P- 65	FDKZHJB4	u	Bastiment i tapa quadrada de fosa dúctil, per a pericó de serveis, recolzada, pas lliure de 600x600 mm i classe B125 segons norma UNE-EN 124, col·locat amb morter (CENT QUARANTA-SIS EUROS AMB VUITANTA-DOS CÈNTIMS)	146,82 €
P- 66	FDKZHLB4	u	Bastiment i tapa quadrada de fosa dúctil, per a pericó de serveis, recolzada, pas lliure de 700x700 mm i classe B125 segons norma UNE-EN 124, col·locat amb morter (CENT VUITANTA EUROS AMB VUITANTA-TRES CÈNTIMS)	180,83 €
P- 67	FFB26455	m	Tub de polietilè de designació PE 40, de 32 mm de diàmetre nominal, de 10 bar de pressió nominal, sèrie SDR 7,4, UNE-EN 12201-2, connectat a pressió, amb grau de dificultat mig, utilitzant accessoris de plàstic, i col·locat al fons de la rasa (SIS EUROS AMB VUITANTA-DOS CÈNTIMS)	6,82 €
P- 68	FHNMJB01	u	Aplic encastat fabricat en alumini anticorrosiu format per 6 Leds 12W 3000K model Forum de Roura,col. (DOS-CENTS VINT-I-VUIT EUROS AMB TRENTA-UN CÈNTIMS)	228,31 €
P- 69	FHNMJB02	u	Aplic rectangular, amb 9 Leds (20 W), amb cos de fosa d'alumini, difusor de plàstic amb tapa metàl·lica i marc de fosa d'alumini, grau de protecció IP-65, superficie (CENT SETANTA-QUATRE EUROS AMB VINT-I-SIS CÈNTIMS)	174,26 €
P- 70	FJS1U001	u	Boca de reg amb cos de fosa, rosca d'entrada d'1"1/2 i ràcord de connexió tipus Barcelona de 45 mm de diàmetre, pericó i tapa de fosa, vàlvula de tancament amb junt EPDM i amb petit material metàl·lic per a connexió amb la canonada, instal·lada (DOS-CENTS SETZE EUROS AMB VUITANTA-DOS CÈNTIMS)	216,82 €

QUADRE DE PREUS NÚMERO 1

NÚMERO	CODI	UA	DESCRIPCIÓ	PREU
P- 71	FJS51661	m	Canonada per a reg per degoteig de 16 mm de diàmetre, amb degoters autocompensats integrats cada 33 cm, amb marcatge identificatiu d'aigua no potable, instal·lada superficialment, fixada amb piquetes col·locades cada 5 m (TRES EUROS AMB SEIXANTA-SET CÈNTIMS)	3,67 €
P- 72	FJS5R102	u	Vàlvula de rentat per a instal·lacio de reg per degoteig, de material plàstic, de 1/2" de diàmetre, intal·lada en pericó (TRETZE EUROS AMB SIS CÈNTIMS)	13,06 €
P- 73	FJSA3042	u	Programador de reg amb alimentació a 9 V, sistema de programació per teclat via radio, preu alt, per a un nombre màxim de 4 estacions, muntat superficialment, connectat als aparells de control, als elements gobernats, programat i comprovat (QUATRE-CENTS CINQUANTA-UN EUROS AMB SETANTA-CINC CÈNTIMS)	451,75 €
P- 74	FJSB2211	u	Electrovàlvula per a instal·lacio de reg, d'1´´ de diàmetre, de material plàstic, amb solenoide de 9 V, per a una pressió màxima de 10 bar, amb regulador de cabal, connectada a les xarxes elèctrica i d'aigua amb connectors estancs (CINQUANTA-VUIT EUROS AMB SEIXANTA-SET CÈNTIMS)	58,67 €
P- 75	FJSCJB01	u	Higómetre tipus mini-clik regulable entre 3 i 25 mm. amb protecció antivandàlica d'acer inoxidable. (CINC-CENTS SEIXANTA-UN EUROS AMB NORANTA-VUIT CÈNTIMS)	561,98 €
P- 76	FJSDC20G	u	Pericó circular de polirpopilè, per instal·lacions de reg, de 25 cm de diàmetre i 25 cm d'alçada, amb tapa amb cargol per tancar, col·locada sobre llit de grava, i reblert de terra lateral (VINT-I-VUIT EUROS AMB SETANTA-UN CÈNTIMS)	28,71 €
P- 77	FJSZC41R	u	Col·lector per a grup de 4 electrovàlvules, d'1" de diàmetre, connectat a canonada d'alimentació (TRENTA-CINC EUROS AMB SETANTA-SET CÈNTIMS)	35,77 €
P- 78	FQ311422	u	Font per a exterior de fosa amb protecció antioxidant i pintura color negre forja de forma rectangular, amb dues tapes de registre, broc de llautó, i amb reixa de desguàs, ancorada amb dau de formigó (DOS MIL CENT VINT-I-QUATRE EUROS AMB CINQUANTA-NOU CÈNTIMS)	2.124,59 €
P- 79	FR2B1105	m2	Anivellament i repassada del terreny per a obtenir el perfil d'acabat, amb mitjans manuals, per a un pendent inferior al 12 % (DOS EUROS AMB VUITANTA-NOU CÈNTIMS)	2,89 €
P- 80	FR2BLM08	m2	Llaurada de terreny fluix, en obres d'urbanització, a una fondària de 0,2 m, amb motocultor, amb equip de llaurada i una amplària de treball de 0.6 a 1.19 m, per a un pendent inferior al 12 % (DOS EUROS AMB TRENTA-QUATRE CÈNTIMS)	2,34 €
P- 81	FR3P2212	m3	Terra vegetal de jardineria de categoria mitja, amb una conductivitat elèctrica menor d'1,2 dS/m, segons NTJ 07A, subministrada a granel i escampada amb retroexcavadora petita i mitjans manuals (QUARANTA-VUIT EUROS AMB SETZE CÈNTIMS)	48,16 €
P- 82	FR3SE412	m2	Encoixinament amb escorça de pi de 30 a 50 mm, subministrada a granel, escampada amb retroexcavadora petita i mitjans manuals en capa uniforme de gruix fins a 10 cm (SET EUROS AMB UN CÈNTIMS)	7,01 €
P- 83	FR43B42D	u	Subministrament de Koelreuteria paniculata de perímetre de 25 a 30 cm, amb pa de terra de diàmetre mínim 82,5 cm i profunditat mínima 57,75 cm segons fórmules NTJ (DOS-CENTS VUITANTA-NOU EUROS AMB NORANTA-TRES CÈNTIMS)	289,93 €
P- 84	FR43LM07	u	Subministrament de Gleditsia tracanthos 'Sunburst´´ 18/20 en pa de terra, amb pa de terra de diàmetre mínim 51 cm i profunditat mínima 35,7 cm segons fórmules NTJ (CENT SETANTA-NOU EUROS AMB QUARANTA CÈNTIMS)	179,40 €
P- 85	FR44LM03	u	Subministrament de Pyrus calleryana Chanticleer de perímetre de 18 a 20 cm, amb pa de terra de diàmetre mínim 57 cm i profunditat mínima 39,9 cm segons fórmules NTJ (DOS-CENTS QUARANTA-TRES EUROS AMB VUITANTA CÈNTIMS)	243,80 €

QUADRE DE PREUS NÚMERO 1

NÚMERO	CODI	UA	DESCRIPCIÓ	PREU
P- 86	FR44LM06	u	Subministrament d'Acer Monspessulanum de perímetre de 18 a 20 cm, amb pa de terra de diàmetre mínim 57 cm i profunditat mínima 39,9 cm segons fórmules NTJ (DOS-CENTS QUARANTA-TRES EUROS AMB VUITANTA CÈNTIMS)	243,80 €
P- 87	FR45LM02	u	Subministrament de Tipuana tipu (T. speciosa) de perímetre de 20 a 25 cm, en contenidor de 80 l (TRES-CENTS QUARANTA-VUIT EUROS AMB SETANTA-SET CÈNTIMS)	348,77 €
P- 88	FR4ELM04	u	Subministrament de Leonotis leonorus en C-3L de 60 a 80 cm, en contenidor de 3 l (SETZE EUROS AMB NORANTA-SIS CÈNTIMS)	16,96 €
P- 89	FR4ELM05	u	Subministrament de Rhaphiolepis x delacourii 'Springtime' C-10L 40/50 d'alçària de 40 a 50 cm, en contenidor de 10 l (SETZE EUROS AMB NORANTA-SIS CÈNTIMS)	16,96 €
P- 90	FR4FVM3A	u	Subministrament de Parthenocissus tricuspidata Veitchii d'alçària de 100 a 125 cm, en contenidor de 2,5 l (QUATRE EUROS AMB CINQUANTA-TRES CÈNTIMS)	4,53 €
P- 91	FR4GLM01	u	Subministrament de Pistacia lentiscus d'alçària de 30 a 50 cm, en contenidor de 5 l. (SET EUROS AMB QUARANTA-VUIT CÈNTIMS)	7,48 €
P- 92	FR612232	u	Plantació d'arbre planifoli amb pa de terra o contenidor, de 14 a 18 cm de perímetre de tronc a 1 m d'alçària (a partir del coll de l'arrel), excavació de clot de plantació de 80x80x80 cm amb mitjans mecànics, en un pendent inferior al 25 %, reblert del clot amb substitució parcial del 30% de terra de l'excavació per sorra rentada i compost (70%-30%), primer reg i càrrega de les terres sobrants a camió (CINQUANTA-CINC EUROS AMB VUITANTA-TRES CÈNTIMS)	55,83 €
P- 93	FR61235B	u	Plantació d'arbre planifoli amb pa de terra o contenidor, de 18 a 25 cm de perímetre de tronc a 1 m d'alçària (a partir del coll de l'arrel), excavació de clot de plantació de 100x100x80 cm amb mitjans mecànics, en un pendent inferior al 25 %, reblert del clot amb terra de l'excavació barrejada amb un 10% de compost i primer reg (SETANTA-UN EUROS AMB NORANTA-QUATRE CÈNTIMS)	71,94 €
P- 94	FR66222B	u	Plantació d'arbust o arbre de petit format en contenidor d'1,5 a 3 l, excavació de clot de plantació de 30x30x30 cm amb mitjans manuals, en un pendent inferior al 35 %, reblert del clot amb terra de l'excavació barrejada amb un 10% de compost i primer reg (CINC EUROS AMB SEIXANTA-TRES CÈNTIMS)	5,63 €
P- 95	FR66244B	u	Plantació d'arbust o arbre de petit format en contenidor de 5 a 10 l, excavació de clot de plantació de 45x45x30 cm amb mitjans manuals, en un pendent inferior al 35 %, reblert del clot amb terra de l'excavació barrejada amb un 10% de compost i primer reg (DOTZE EUROS AMB VINT-I-DOS CÈNTIMS)	12,22 €
P- 96	FRE6JB01	u	Aspratge doble d'arbre mitjançant 2 rolls de fusta de pi tractada en autoclau de secció circular, de 8 cm de diàmetre i 2,5 m de llargària, clavat al fons del forat de plantació 30 cm, i amb 2 abraçadores regulables de goma o cautxú (VINT-I-QUATRE EUROS AMB SET CÈNTIMS)	24,07 €
P- 97	K2148234	m3	Enderroc de mur de formigó armat, a mà i amb compressor i càrrega manual i mecànica de runa sobre camió o contenidor (DOS-CENTS VINT-I-DOS EUROS AMB NORANTA-VUIT CÈNTIMS)	222,98 €
P- 98	K21ZJB01	m	Tall en mur de formigó, de fins a 20 cm de fondària, amb disc de carborúndum (CATORZE EUROS AMB VUITANTA-QUATRE CÈNTIMS)	14,84 €
P- 99	K2213422	m3	Excavació per a rebaix en terreny compacte (SPT 20-50), realitzada amb pala excavadora i càrrega directa sobre camió (QUATRE EUROS AMB QUARANTA-NOU CÈNTIMS)	4,49 €
P- 100	K222B432	m3	Excavació de rasa per a pas d'instal·lacions fins a 1 m de fondària, en terreny compacte (SPT 20-50), realitzada amb minicarregadora amb accessori retroexcavador i amb les terres deixades a la vora (DOTZE EUROS AMB NORANTA-CINC CÈNTIMS)	12,95 €

QUADRE DE PREUS NÚMERO 1

NÚMERO	CODI	UA	DESCRIPCIÓ	PREU
P- 101	KG151512	u	Caixa de derivació quadrada de plàstic, de 100x100 mm, amb grau de protecció IP-40, muntada superficialment (DISSET EUROS AMB VINT-I-TRES CÈNTIMS)	17,23 €
P- 102	KG21H81J	m	Tub rígid de plàstic sense halògens, de 25 mm de diàmetre nominal, aïllant i no propagador de la flama, amb una resistència a l'impacte de 2 J, resistència a compressió de 1250 N i una rigidesa dielèctrica de 2000 V, amb unió endollada i muntat superficialment (NOU EUROS AMB DISSET CÈNTIMS)	9,17 €
P- 103	KP213240	u	Alimentador per a instal·lació d'intercomunicador audio i video per a sistema digital i cable coaxial i placa de carrer amb pulsadors, per a una tensió de 230 V, per a muntar en paret o carril DIN, col·locat (CENT DEU EUROS AMB QUARANTA-UN CÈNTIMS)	110,41 €
P- 104	KP22PKAA	u	Placa de carrer sistema digital i cable coaxial amb 10 pulsadors distribuïts en dues columnes, equipada amb intercomunicador audio i video, amb secret de conversació, telecàmara de color, servei a simple i múltiple accés, muntada superficialment (MIL CENT TRENTA-QUATRE EUROS AMB TRENTA-UN CÈNTIMS)	1.134,31 €
P- 105	KP246211	u	Obreportes elèctric d'accionament normal per a sistemes digitals o 2 fils sense palanca de desbloqueig, col·locat encastat (CENT QUARANTA-SET EUROS AMB TRENTA-VUIT CÈNTIMS)	147,38 €
P- 106	KP256B90	u	Monitor per a sistema audio i video digital i cable coaxial, per a instal·lació mural i fabricat en ABS , amb pantalla de color , amb trucada electrònica , amb secret de conversació i 4 pulsadors, per a obertura, autoencesa i 2adicionals, col·locat (QUATRE-CENTS TRENTA-UN EUROS AMB NORANTA-TRES CÈNTIMS)	431,93 €
P- 107	KP263340	u	Derivador de comunicació audio i video amb sistema digital i cable coaxial per a distribució en planta fins a 4 sortides de derivació i una sortida de pas, col·locat (SEIXANTA EUROS AMB DISSET CÈNTIMS)	60,17 €
P- 108	KP271B03	m	Cable per a transmissió telefònica, de 2 parells de cables de secció 0,64 mm2 cada un i col·locat en tub (NOU EUROS AMB TRENTA-CINC CÈNTIMS)	9,35 €
P- 109	KP411124	m	Cable coaxial amb conductor de coure rígid, aïllament de poliolefina, pantalla amb cinta d'alumini / Pet més trena de coure amb cobertura del 30% i coberta de PVC, no propagador de la flama segons UNE-EN 60332-1-2, amb una impedància de 75 Ohm, col·locat en tub (UN EUROS AMB TRENTA-SET CÈNTIMS)	1,37 €
P- 110	P2241-52SN	m2	Repàs i piconatge de caixa de paviment, amb compactació del 95% PM (UN EUROS AMB VUITANTA-VUIT CÈNTIMS)	1,88 €
P- 111	P3J4-LM01	m3	Estructura de gabions de malla electrosoldada amb gabió de 2x0.6x1 m, de malla electrosoldada galvanitzada, de diàmetre de 4,5 mm, i 50x100 mm de pas de malla i reblert amb pedra granítica de més de 150 mm, per a reblert de gabions, col·locada amb mitjans manuals i mecànics, amb la cara exterior acabada concertada (DOS-CENTS SETANTA EUROS AMB SETANTA-NOU CÈNTIMS)	270,79 €
P- 112	PB12-BC01	m	Barana d'acer galvanitzat, amb 2 passamans de 40mm de diàmetre units en els seus extrems, un a 110cm i l'altre a 90 cm d'alçària, muntants amb tub quadrat de 50x50 cada 160cm /150cm, ancorada a l'obra amb morter (CENT VINT-I-TRES EUROS AMB CINQUANTA-UN CÈNTIMS)	123,51 €
P- 113	PJS0-9EGF	u	Anella per a reg per degoteig formada per 1 volta de tub de 16 mm de diàmetre, amb degoters autocompensats integrats cada 33 cm, amb un diàmetre de l'anella de 80 cm, amb el tub introduït dins d'un tub corrugat perforat de 50 mm de diàmetre, soterrada 10 cm, amb l'obertura i el tancament de la rasa inclosos (SETZE EUROS AMB VINT-I-QUATRE CÈNTIMS)	16,24 €

BRUFAUCUSÓ estudi d'arquitectura SLP.
Carrer roquetes, 28. local 2. 08960 Sant Just Desvern.
933.390.199.
despatx@bcestudi.cat

PR.3.- QUADRE DE PREUS Nº 2

QUADRE DE PREUS NÚMERO 2

NÚMERO	CODI	UA	DESCRIPCIÓ	PREU
P- 1	4P22JB01	u	Instal·lació videoporter, per a edifici de l'escola, amb placa de carrer, equip d'alimentació, aparells d'usuari i obreportes elèctric, vista	**5.174,44 €**
			Altres conceptes	5.174,44 €
P- 2	E222242A	m3	Excavació de rasa i pou de fins a 4 m de fondària, en terreny compacte (SPT 20-50), realitzada amb retroexcavadora i càrrega mecànica sobre camió	**9,62 €**
			Altres conceptes	9,62 €
P- 3	E312BC01	m3	Formigonament de rases i pous, amb formigó per armar HA - 25 / F / 10 / XC1 amb una quantitat de ciment de 275 kg/m3 i relació aigua ciment =< 0.6, abocat amb bomba	**151,59 €**
	B06HI1SG		Formigó per armar HA - 25 / F / 10 / XC1 amb una quantitat de ciment de 275 kg/m3 i relació aigua ciment =< 0.6	107,82450 €
			Altres conceptes	43,77 €
P- 4	E31B3000	kg	Armadura de rases i pous AP500 S d'acer en barres corrugades B500S de límit elàstic >= 500 N/mm2	**1,94 €**
	B0A14200		Filferro recuit de diàmetre 1,3 mm	0,00995 €
			Altres conceptes	1,93 €
P- 5	E31DC100	m2	Encofrat amb taulons de fusta per a rases i pous de fonaments	**27,57 €**
	B0A14300		Filferro recuit de diàmetre 3 mm	0,18054 €
	B0A31000		Clau acer	0,29119 €
	B0D21030		Tauló de fusta de pi per a 10 usos	2,90400 €
	B0D31000		Llata de fusta de pi	1,61550 €
	B0DZA000		Desencofrant	0,08190 €
			Altres conceptes	22,50 €
P- 6	E32DFA13	m2	Muntatge i desmuntatge d'una cara d'encofrat amb bastidors metàl·lics modulars amb tauler fenòlic, per a murs de base rectilínia, encofrats a dues cares, d'una alçària <= 3 m, per a formigó vist	**39,49 €**
	B0DBT300		Tornapuntes per a encofrat amb elements industrialitzats, de 3 m d'alçària, per a 150 usos, amb part proporcional d'accessoris	0,15200 €
	B0DG2111		Amortització de bastidors metàl·lics modulars amb tauler fenòlic, amb estructura d'acer, per a mur de base rectilínia de formigó vist, amb part proporcional d'accessoris	5,89200 €
	B0DZA000		Desencofrant	0,27300 €
			Altres conceptes	33,17 €
P- 7	E352NM01	m3	Fonament de formigó per armar HA - 35 / B / 20 / XC4 + XS3 + XA1 amb una quantitat de ciment de 350 kg/m3 i relació aigua ciment =< 0.45 abocat amb bomba, armat amb 35 kg/m3 d'armadura AP500 S d'acer en barres corrugades i encofrat amb una quantia d'1 m2/m3	**280,60 €**
			Altres conceptes	280,60 €
P- 8	E3Z112T1	m2	Capa de neteja i anivellament de 10 cm de gruix de formigó HL-150/B/20 de consistència tova i grandària màxima del granulat 20 mm, abocat des de camió	**16,87 €**
	B06NLA2B		Formigó de neteja, amb una dosificació de 150 kg/m3 de ciment, consistència tova i grandària màxima del granulat 20 mm, HL-150/B/20	8,94390 €
			Altres conceptes	7,93 €
P- 9	E4415125	kg	Acer S275JR segons UNE-EN 10025-2, per a pilars formats per peça simple, en perfils laminats en calent sèrie L, LD, T, rodó, quadrat, rectangular i planxa, treballat a taller i amb una capa d'imprimació antioxidant, col·locat a l'obra amb soldadura	**2,81 €**

QUADRE DE PREUS NÚMERO 2

NÚMERO	CODI	UA	DESCRIPCIÓ	PREU
	B44Z502A		Acer S275JR segons UNE-EN 10025-2, format per peça simple, en perfils laminats en calent sèrie L, LD, T, rodó, quadrat, rectangular i planxa, treballat al taller per a col·locar amb soldadura i amb una capa d'imprimació antioxidant	1,58000 €
			Altres conceptes	1,23 €
P- 10	E4435325	kg	Acer S275JR segons UNE-EN 10025-2, per a bigues formades per peça composta, en perfils laminats en calent sèrie L, LD, T, rodó, quadrat, rectangular i planxa, treballat a taller i amb una capa d'imprimació antioxidant, col·locat a l'obra amb soldadura	**2,52 €**
	B44Z50BA		Acer S275JR segons UNE-EN 10025-2, format per peça composta, en perfils laminats en calent sèrie L, LD, T, rodó, quadrat, rectangular i planxa, treballat al taller per a col·locar amb soldadura i amb una capa d'imprimació antioxidant	1,36000 €
			Altres conceptes	1,16 €
P- 11	E464BC01	m3	Formigonament per a mur, formigó per armar HA - 25 / F / 10 / XC1 amb una quantitat de ciment de 275 kg/m3 i relació aigua ciment =< 0.6, abocat amb bomba	**155,46 €**
	B06HI1SG		Formigó per armar HA - 25 / F / 10 / XC1 amb una quantitat de ciment de 275 kg/m3 i relació aigua ciment =< 0.6	107,82450 €
			Altres conceptes	47,64 €
P- 12	E4B23000	kg	Armadura per a mur AP500 S d'acer en barres corrugades B500S de límit elàstic >= 500 N/mm2	**2,20 €**
	B0A14200		Filferro recuit de diàmetre 1,3 mm	0,02340 €
			Altres conceptes	2,18 €
P- 13	E4D22A03	m2	Muntatge i desmuntatge d'una cara d'encofrat, amb plafó metàl·lic de 50x200 cm, per a murs de base rectilínia, encofrats a dues cares, d'alçària <= 3 m	**24,28 €**
	B0A31000		Clau acer	0,19536 €
	B0D21030		Tauló de fusta de pi per a 10 usos	0,65824 €
	B0D625A0		Puntal metàl·lic i telescòpic per a 3 m d'alçària i 150 usos	0,15190 €
	B0D81580		Plafó metàl·lic de 50x200 cm per a 50 usos	1,28291 €
	B0DZA000		Desencofrant	0,21840 €
	B0DZP500		Part proporcional d'elements auxiliars per a plafons metàl·lics, de 50x200 cm	0,52000 €
			Altres conceptes	21,25 €
P- 14	E7B111D0	m2	Geotèxtil format per feltre de polipropilè no teixit lligat mecànicament de 140 a 190 g/m2, col·locat sense adherir	**4,18 €**
	B7B111D0		Manta antiherbes biodegradable, amb una durada mi?nima de les seves 3,96 propietats de 3 anys i totalment compostable,formada en base a PLA de 100 a 180 g/m2 i permeabilitat superior a 10 l/m2.	1,98000 €
			Altres conceptes	2,20 €
P- 15	E7B1LM09	m2	Manta antiherbes biodegradable, amb una durada minima de les seves 3,96 propietats de 3 anys i totalment compostable,formada en base a PLA de 100 a 180 g/m2 i permeabilitat superior a 10 l/m2. Inclou solapaments de 10cm, retall dels limits totalment adaptat a la geometria del parterre i col·locada amb grapes d'acer corrugat de 5mm i mides 20x10x20cm, amb minim 1 ut/m2	**4,18 €**
	B7B111D0		Manta antiherbes biodegradable, amb una durada mi?nima de les seves 3,96 propietats de 3 anys i totalment compostable,formada en base a PLA de 100 a 180 g/m2 i permeabilitat superior a 10 l/m2.	1,98000 €
			Altres conceptes	2,20 €
P- 16	E894ABJ0	m2	Pintat de pilar d'un sol perfil d'acer a l'esmalt sintètic, amb dues capes d'imprimació antioxidant i dues d'acabat	**25,37 €**
	B89ZB000		Esmalt sintètic	2,65965 €
	B8ZAA000		Imprimació antioxidant	2,16648 €
			Altres conceptes	20,54 €

QUADRE DE PREUS NÚMERO 2

NÚMERO	CODI	UA	DESCRIPCIÓ	PREU
P- 17	E894BBJ0	m2	Pintat de biga d'un sol perfil d'acer a l'esmalt sintètic, amb dues capes d'imprimació antioxidant i dues d'acabat	**28,33 €**
	B89ZB000		Esmalt sintètic	2,65965 €
	B8ZAA000		Imprimació antioxidant	2,16648 €
			Altres conceptes	23,50 €
P- 18	E921JB01	m2	Formació de paviment de Sauló Sòlid, amb mitjans manuals i mecànics, en recorreguts de més d'1,8m. d'ample i 13 cm de gruix, s'inclou part proporcional de formació de junts de paviment, de 4 mm d'amplària i de 10 cm de fondària, amb mitjans mecànics per evitar fissures per retracció i mobilització de maquinària i personal. Intervenció d'acord amb les especificacions del sistema certificat i les concrecions següents: - gruix de 13 cm. - Àrid de préstec, tipus sauló processat, classificat i modificat a la granulometria específica. - 170 kg/m3 de conglomerant Sauló Sòlid a granel - mescla, totalment homogènia, de l'àrid aportat amb 1 kg/m3 d'una barreja en pols que contingui: silicat de sodi 42% + carbonat de sodi 19% + clorur de potassi 30% + sodi tri-polifosfat 9%. - aplicació d'additiu hivernacle en superfície.	**36,64 €**
	B0111000		Aigua	0,07800 €
	B037BC01		Formació de paviment de Sauló Sòlid, amb mitjans manuals i mecànics, en recorreguts de més d'1,8m. d'ample i 13 cm de gruix, s'inclou part proporcional de formació de junts de paviment, de 4 mm d'amplària i de 10 cm de fondària, amb mitjans mecànics per evitar fissures per retracció i mobilització de maquinària i personal. Intervenció d'acord amb les especificacions del sistema certificat i les concrecions següents: - gruix de 13 cm. - Àrid de préstec, tipus sauló processat, classificat i modificat a la granulometria específica. - 170 kg/m3 de conglomerant Sauló Sòlid a granel - mescla, totalment homogènia, de l'àrid aportat amb 1 kg/m3 d'una barreja en pols que contingui: silicat de sodi 42% + carbonat de sodi 19% + clorur de potassi 30% + sodi tri-polifosfat 9%. - aplicació d'additiu hivernacle en superfície.	24,10000 €
			Altres conceptes	12,46 €
P- 19	E9E13214	m2	.Paviment de panot per a vorera gris de 20x20x4 cm, classe 1a, preu alt, sobre suport de 3 cm de sorra, col·locat a l'estesa amb sorra-ciment de 200 kg/m3 de ciment pòrtland i beurada de ciment pòrtland	**34,43 €**
	B0111000		Aigua	0,01560 €
	B0310500		Sorra de pedrera de 0 a 3,5 mm	0,92270 €
	B0512401		Ciment pòrtland amb filler calcari CEM II/B-L 32,5 R segons UNE-EN 197-1, en sacs	0,46556 €
	B9E13200		Panot gris de 20x20x4 cm, classe 1a, preu alt	5,76300 €
			Altres conceptes	27,26 €
P- 20	E9F5LM01	m2	Paviment de peces de formigó vibrat i premsat, amb acabat de la cara exterior grabat, amb textura pètria, de forma rectangular de 60x40 cm i 5 cm de gruix, col·locat a truc de maceta amb morter de ciment 1:6 de 3 cm de gruix i rejuntades amb sorra tamisada.	**41,07 €**
	B0310500		Sorra de pedrera de 0 a 3,5 mm	0,34935 €
	B9FA5551		Llosa de formigó per a paviments de 50x50 cm i 5 cm de gruix, de forma quadrada, acabat amb textura pètria, preu alt	14,23760 €
			Altres conceptes	26,48 €
P- 21	E9Q2HL91	m2	Pavimentació travesses de 12x18 de pi roig protegit amb dues capes de fusta clavades a suport amb cargol acer inoxidable avellenat, col.locat a trencajunts	**75,93 €**
	B0A5C000		Cargol autoroscant d'acer inoxidable	3,24000 €
	BRB5P2A0		Tauló de fusta de pi roig de 8x10 cm i fins a 2.5 m de llargària, amb tractament de sals de coure en autoclau per un grau de protecció profunda	49,28000 €

QUADRE DE PREUS NÚMERO 2

NÚMERO	CODI	UA	DESCRIPCIÓ	PREU
			Altres conceptes	23,41 €
P- 22	EABGJB01	u	Porta corredissa, d'acer galvanitzat en perfils laminats, d'una fulla corredissa amb bastidor de perfils d'acer revestit de xapa llisa per de 1mm per les dues cares, d'accionament manual, col·locada. Inclou guia, guiador, ferratges, tirador, accessoris i tot el necessari per la seva correcta col·locació. Tot segons detall de projecte.	**5.410,16 €**
	B0111000		Aigua	0,78000 €
	B0310500		Sorra de pedrera de 0 a 3,5 mm	10,27500 €
	B0512401		Ciment pòrtland amb filler calcari CEM II/B-L 32,5 R segons UNE-EN 197-1, en sacs	75,09000 €
	B6A1JB01		Porta corredissa, d'acer galvanitzat en perfils laminats, d'una fulla corredissa amb bastidor de perfils d'acer revestit de xapa llisa per de 1mm per les dues cares, d'accionament manual, col·locada. Inclou guia, guiador, ferratges, tirador, accessoris i tot el necessari per la seva correcta col·locació. Tot segons detall de projecte.	4.300,00000 €
			Altres conceptes	1.024,02 €
P- 23	ED5H2698	m	Canal de formigó polímer sense pendent, d'amplària interior 150 mm i de 130 a 160 mm d'alçària, sense perfil lateral, amb reixa d'acer galvanitzat entramada classe C250, segons norma UNE-EN 1433, fixada amb tanca a la canal, col·locada sobre base de formigó amb solera de 150 mm de gruix i parets de 150 mm de gruix	**166,00 €**
	B064300C		Formigó HM-20/P/20/I de consistència plàstica, grandària màxima del granulat 20 mm, amb >= 200 kg/m3 de ciment, apte per a classe d'exposició I	11,00220 €
	BD5H2698		Canal de formigó polímer sense pendent, d'amplària interior 150 mm i 130 a 160 mm d'alçària, sense perfil lateral, amb reixa d'acer galvanitzat entramada classe C250 segons norma UNE-EN 1433, fixada amb tanca a la canal	115,02750 €
			Altres conceptes	39,97 €
P- 24	ED7K3334	m	Clavegueró amb tub de polipropilè de paret tricapa per a sanejament sense pressió, de DN 160 mm i de SN 8 (8 kN/m2) de rigidesa anular, sobre solera de formigó de 15 cm de gruix, llit de sorra de 15 cm de gruix i reblert amb sorra fins a 30 cm per sobre del tub	**84,40 €**
	B0310500		Sorra de pedrera de 0 a 3,5 mm	13,63698 €
	B064300C		Formigó HM-20/P/20/I de consistència plàstica, grandària màxima del granulat 20 mm, amb >= 200 kg/m3 de ciment, apte per a classe d'exposició I	8,66840 €
	BD7K3330		Tub de polipropilè de paret tricapa per a sanejament sense pressió, de DN 160 mm i de SN 8 (8 kN/m2) de rigidesa anular, per a unió elàstica amb anella elastomèrica	15,98400 €
	BDW3E900		Accessori genèric per a tub de polipropilè, D=160 mm	6,41520 €
	BDY3E900		Element de muntatge per a tub de polipropilè, D=160 mm	0,46000 €
			Altres conceptes	39,24 €
P- 25	EEU6U001	u	Manòmetre de glicerina per a una pressió de 0 a 10 bar, d'esfera de 63 mm i rosca d'1/4' de D, col·locat roscat	**22,85 €**
	BEU6U001		Manòmetre de glicerina per a una pressió de 0 a 10 bar, d'esfera de 63 mm de rosca d'1/4' de D	12,70000 €
			Altres conceptes	10,15 €
P- 26	EEUHJB01	u	Elaboració plànols as-built de les instal·lacions. S'inclou còpia en format digital.	**920,00 €**
			Sense descomposició	920,00 €
P- 27	EG15JB01	u	Caixa de derivació quadrada de plàstic, de 100x100 mm, amb grau de protecció IP-65, muntada superficialment	**22,29 €**
	BG15JB01		Caixa de derivació quadrada de plàstic, de 110x110 mm, amb grau de protecció IP-65 i per a muntar superficialment	6,39000 €
	BGW15000		Part proporcional d'accessoris de caixa de derivació quadrada	0,32000 €

QUADRE DE PREUS NÚMERO 2

NÚMERO	CODI	UA	DESCRIPCIÓ	PREU
			Altres conceptes	15,58 €
P- 28	EG22JB01	m	Tub corbable corrugat de PVC, de 100 mm de diàmetre nominal, aïllant i no propagador de la flama, resistència a l'impacte de 12 J, resistència a compressió de 250 N, muntat com a canalització soterrada	**4,88 €**
	BG22JB01		Tub corbable corrugat de PVC, de 100 mm de diàmetre nominal, aïllant i no propagador de la flama, resistència a l'impacte de 12 J, resistència a compressió de 250 N, per a canalitzacions soterrades	2,76420 €
			Altres conceptes	2,12 €
P- 29	EG23E715	m	Tub rígid d'acer galvanitzat, de 20 mm de diàmetre nominal, resistència a l'impacte de 20 J, resistència a compressió de 4000 N, amb unió endollada i muntat superficialment	**7,27 €**
	BG23E710		Tub rígid d'acer galvanitzat, de 20 mm de diàmetre nominal, resistència a l'impacte de 20 J, resistència a compressió de 4000 N, per a endollar	3,72300 €
	BGW23000		Part proporcional d'accessoris per a tubs rígids d'acer	0,24000 €
			Altres conceptes	3,31 €
P- 30	EG31H554	m	Cable amb conductor de coure de tensió assignada0,6/1 kV, de designació RVFV, construcció segons norma UNE 21123-2, tetrapolar, de secció 4x6 mm2, amb armadura de fleix d'acer i coberta del cable de PVC, classe de reacció al foc Eca segons la norma UNE-EN 50575, col·locat en tub	**8,73 €**
	BG31JB02		Cable amb conductor de coure de tensió assignada0,6/1 kV, de designació RVFV, construcció segons norma UNE 21123-2, tetrapolar, de secció 4x6 mm2, amb armadura de fleix d'acer i coberta del cable de PVC, classe de reacció al foc Eca segons la norma UNE-EN 50575	5,39580 €
			Altres conceptes	3,33 €
P- 31	EG31JB01	m	Cable amb conductor de coure de tensió assignada0,6/1 kV, de designació RVFV, construcció segons norma UNE 21123-2, tetrapolar, de secció 4x4+TT mm2, amb armadura de fleix d'acer i coberta del cable de PVC, classe de reacció al foc Eca segons la norma UNE-EN 50575, col·locat en tub	**16,81 €**
	BG31JB01		Cable amb conductor de coure de tensió assignada0,6/1 kV, de designació RVFV, construcció segons norma UNE 21123-2, tetrapolar, de secció 5x4 mm2, amb armadura de fleix d'acer i coberta del cable de PVC, classe de reacció al foc Eca segons la norma UNE-EN 50575	12,42360 €
			Altres conceptes	4,39 €
P- 32	EG380902	m	Conductor de coure nu, unipolar de secció 1x35 mm2, muntat superficialment	**10,88 €**
	BG380900		Conductor de coure nu, unipolar de secció 1x35 mm2	2,35620 €
	BGW38000		Part proporcional d'accessoris per a conductors de coure nus	0,34000 €
			Altres conceptes	8,18 €
P- 33	EG4ZJB01	u	Legalització ampliació instal·lació elèctrica de baixa tensió. S'inclou taxes.	**1.092,50 €**
			Sense descomposició	1.092,50 €
P- 34	EGD2JB01	u	Placa de connexió a terra d'acer, quadrada (massissa), de superfície 0,3 m2, de 3 mm de gruix i soterrada	**83,66 €**
	BGD2JB01		Placa de connexió a terra d'acer quadrada (massissa), de 0,3 m2 de superfície i de 3 mm de gruix	58,56000 €
	BGYD2000		Part proporcional d'elements especials per a plaques de connexió a terra	5,07000 €
			Altres conceptes	20,03 €
P- 35	EH12LM01	u	Elaboració plànols as-built de les instal·lacions. S'inclou còpia en format digital. Legalització ampliació instal·lació elèctrica de baixa tensió. S'inclou taxes.	**1.750,00 €**
			Sense descomposició	1.750,00 €

QUADRE DE PREUS NÚMERO 2

NÚMERO	CODI	UA	DESCRIPCIÓ	PREU
P- 36	EN11LM02	u	Valvula antisifó de connexio de 1/2" tipus Netafim o equivalent, muntatge superficial, inclos part procporcional de peces de connexio. totalment isntal·lada i en funcionament	**24,70 €**
	BN111580		Vàlvula de comporta manual amb rosca de diàmetre nominal 1´´1/2, de 10 bar de pressió nominal, cos llautó, comporta de llautó i tancament de seient metàl·lic, eix de llautó, amb volant d'acer	8,14000 €
			Altres conceptes	16,56 €
P- 37	EN3G48B4	u	Vàlvula de bola de material plàstic, segons norma UNE-EN ISO 16135, manual, per a roscar, de 2 vies, DN 32 (per a tub de 1 1/4 ´´), de 10 bar de pressió nominal, cos i bola de PVC-U, portajunts roscat , tancament de tefló PTFE i junts d'estanqueïtat d'etilè propilè dièn (EPDM), accionament per maneta, muntada en pericó de canalització soterrada	**38,13 €**
	BN3G48B0		Vàlvula de bola de material plàstic, segons norma UNE-EN ISO 16135, manual, per a roscar, de 2 vies, DN 32 (per a tub de 1 1/4 ´´), de 10 bar de pressió nominal, cos i bola de PVC-U, portajunts roscat , tancament de tefló PTFE i junts d'estanqueïtat d'etilè propilè dièn (EPDM), accionament per maneta	9,15000 €
			Altres conceptes	28,98 €
P- 38	ENE18304	u	Filtre colador de llautó, de diàmetre nominal 1´´1/2, de 16 bar de PN, roscat, muntat superficialment	**37,85 €**
	BNE18300		Filtre colador en forma de Y amb de rosca, 1´´1/2 de diàmetre nominal, 16 bar de pressió nominal, llautó, malla d'acer inoxidable 1.4301 (AISI 304) amb perforacions de 0,5 mm de diàmetre	19,58000 €
			Altres conceptes	18,27 €
P- 39	ENF1LM01	u	Valvula reguladora de pressió per a instal·lacions de reg d'1 1/2' de diametre de connexio, amb cos de bronze, per a una pressio de sortida de 0,5 a 5 bar, roscada a la canonada, muntada en superficie, inclos part procporcional de peces de connexio. T otalment instal·lada, regulada i en funcionament	**112,66 €**
	BNF11C05		Vàlvula reguladora termostàtica per a instal·lacions d'ACS, amb cos d'ametall, connexions roscades de 15 mm de diàmetre nominal	89,29000 €
			Altres conceptes	23,37 €
P- 40	F216R243	m	Enderroc de reixat metàl·lic de fins a 2 m d'alçària, com a màxim, i enderroc de daus de formigó, a mà i amb compressor i càrrega manual i mecànica de runa sobre camió o contenidor	**5,12 €**
			Altres conceptes	5,12 €
P- 41	F21QLM01	u	Desplaçament de joc per a infants de fusta. Inclou enderroc de daus de formigó, i càrrega manual i mecànica de l'equipament i la runa sobre camió o contenidor i construcció de nous daus a la nova posició.	**257,27 €**
	B06HI1VJ		Formigó per armar amb additiu hidròfug HA - 25 / F / 10 / XC2 amb una quantitat de ciment de 275 kg/m3 i relació aigua ciment =< 0.6	53,39500 €
			Altres conceptes	203,88 €
P- 42	F21R1265	u	Tala controlada cistella mecànica d'arbre < 6 m d'alçària, arrencant la soca, aplec de la brossa generada i càrrega sobre camió grua amb pinça, i transport de la mateixa a planta de compostatge (no més lluny de 20 km)	**187,69 €**
	B2RA9SB0		Deposició controlada a planta de compostage de residus vegetals nets no perillosos amb una densitat 0,5 t/m3, procedents de poda o sega, amb codi 200201 segons la Llista Europea de Residus (ORDEN MAM/304/2002)	5,00000 €
	B2RA9TD0		Deposició controlada a planta de compostage de residus de troncs i soques no perillosos amb una densitat 0,9 t/m3, procedents de poda o sega, amb codi 200201 segons la Llista Europea de Residus (ORDEN MAM/304/2002)	25,60000 €
			Altres conceptes	157,09 €
P- 43	F22113L2	m2	Neteja i esbrossada del terreny realitzada amb pala carregadora i càrrega mecànica sobre camió	**0,68 €**
			Altres conceptes	0,68 €

QUADRE DE PREUS NÚMERO 2

NÚMERO	CODI	UA	DESCRIPCIÓ	PREU
P- 44	F2221242	m	.Excavació de rasa per a pas d'instal·lacions de 15 cm d'amplària i 40 cm de fondària, reblert i compactació amb terres seleccionades de la pròpia excavació, sense pedres, amb minirasadora manual	**7,91 €**
			Altres conceptes	7,91 €
P- 45	F222LM01	m3	Excavació de rasa i pou de fins a 2 m de fondària, en terreny compacte (SPT 20-50), realitzada amb retroexcavadora i càrrega mecànica sobre camió.	**6,62 €**
			Altres conceptes	6,62 €
P- 46	F2261C0F	m3	Terraplenada i piconatge per a caixa de paviment amb material seleccionat de la pròpia excavació, en tongades de fins a 25 cm, amb una compactació del 95 % del PM	**6,93 €**
			Altres conceptes	6,93 €
P- 47	F227T00F	m2	Repàs i piconatge de caixa de paviment, amb compactació del 95% PM	**1,88 €**
			Altres conceptes	1,88 €
P- 48	F24120A3	m3	Transport de terres per a reutilitzar en obra, amb camió de 20 t i temps d'espera per a la càrrega amb mitjans mecànics, amb un recorregut de fins a 2 km	**2,13 €**
			Altres conceptes	2,13 €
P- 49	F24220A9	m3	Càrrega amb mitjans mecànics i transport de terres per a reutilitzar en obra, amb camió de 20 t, amb un recorregut de més de 10 i fins a 15 km	**9,60 €**
			Altres conceptes	9,60 €
P- 50	F2R642J0	m3	Càrrega amb mitjans mecànics i transport de residus inerts o no especials a instal·lació autoritzada de gestió de residus, amb contenidor de 9 m3 de capacitat	**21,97 €**
			Altres conceptes	21,97 €
P- 51	F2RA71H1	m3	Deposició controlada a dipòsit autoritzat inclòs el cànon sobre la deposició controlada dels residus de la construcció, segons la LLEI 8/2008, de residus de formigó inerts amb una densitat 1,45 t/m3, procedents de construcció o demolició, amb codi 170101 segons la Llista Europea de Residus (ORDEN MAM/304/2002)	**18,34 €**
	B2RA71H1		Deposició controlada a dipòsit autoritzat inclòs el cànon sobre la deposició controlada dels residus de la construcció, segons la LLEI 8/2008, de residus de formigó inerts amb una densitat 1,45 t/m3, procedents de construcció o demolició, amb codi 170101 segons la Llista Europea de Residus (ORDEN MAM/304/2002)	15,95000 €
			Altres conceptes	2,39 €
P- 52	F2RA7LP0	m3	Deposició controlada a dipòsit autoritzat de residus de terra inerts amb una densitat 1,6 t/m3, procedents d'excavació, amb codi 170504 segons la Llista Europea de Residus (ORDEN MAM/304/2002)	**5,18 €**
	B2RA7LP0		Deposició controlada a dipòsit autoritzat de residus de terra inerts amb una densitat 1,6 t/m3, procedents d'excavació, amb codi 170504 segons la Llista Europea de Residus (ORDEN MAM/304/2002)	4,50000 €
			Altres conceptes	0,68 €
P- 53	F6A1LM01	m	Reixat d'acer d'1,9 m d'alçària format per panells de 2 x 1,5 / 2 x 3 m amb malla 300 50 Ø 5 dins bastidor horitzontal de 40x40 mm i vertical de 30x30 mm, fixats mecànicament a suports verticals de platina d'acer de 80x8 , situats cada 1,65 m / 3,15 m als extrems de cada panell, amb acabat galvanitzat i amb platines per a realitzar la fixació, col·locat mecànicament al suport.	**130,00 €**
	B0A62F90		Tac d'acer de d 10 mm, amb cargol, volandera i femella	1,56240 €
			Altres conceptes	128,44 €

QUADRE DE PREUS NÚMERO 2

NÚMERO	CODI	UA	DESCRIPCIÓ	PREU
P- 54	F921201F	m3	Subbase de tot-u artificial, amb estesa i piconatge del material al 95% del PM	**36,57 €**
	B0111000		Aigua	0,07800 €
	B0372000		Tot-u artificial	24,03500 €
			Altres conceptes	12,46 €
P- 55	F932101J	m3	.Base de sauló, amb estesa i piconatge del material al 98 % del PM	**33,26 €**
	B0111000		Aigua	0,07800 €
	B0321000		Sauló sense garbellar	19,61900 €
			Altres conceptes	13,56 €
P- 56	F9365F11	m3	Base de formigó HM-20/S/20/I, de consistència seca i grandària màxima del granulat 20 mm, abocat des de camió amb estesa i vibratge manual, amb acabat reglejat Inclou malla electrosoldada de barres corrugades d'acer ME 30x30 cm D:6-6 mm 6x2,2 m B500SD UNE-EN 10080	**95,82 €**
	B064300D		Formigó HM-20/S/20/I de consistència seca, grandària màxima del granulat 20 mm, amb >= 200 kg/m3 de ciment, apte per a classe d'exposició I	66,68550 €
	B0B342E4		Malla electrosoldada de barres corrugades d'acer ME 30x30 cm D:6-6 mm 6x2,2 m B500SD UNE-EN 10080	1,18000 €
			Altres conceptes	27,95 €
P- 57	F96ALM01	m	Vorada de xapa d'acer galvanitzat, recte, de 10 mm de gruix i 200 mm d'alçària, inclòs elements metàl·lics d'ancoratge soldats a la xapa i col·locada sobre base de formigo no estructural de 15 N/mm2 de resitència mínima a compressió	**54,49 €**
	B06NN14C		Formigó d'ús no estructural de resistència a compressió15 N/mm2, consistència plàstica i grandària màxima del granulat 40 mm, HNE-15/P/40	3,57300 €
	B96AUG20		Vorada de xapa galvanitzada corbada de 10 mm de gruix i 200 mm d'alçària, inclòs elements metàl·lics d'ancoratge soldats a la xapa	35,94000 €
			Altres conceptes	14,98 €
P- 58	F991LM02	u	Escocell quadrat de planxa d'acer galvanitzat, de 160x160x20 cm i de 10 mm de gruix, co.locat amb fonament i anellat de formigó	**173,49 €**
	B064500C		Formigó HM-20/P/40/I de consistència plàstica, grandària màxima del granulat 40 mm, amb >= 200 kg/m3 de ciment, apte per a classe d'exposició I	12,18450 €
	B99ZZ040		Escocell quadrat de planxa d'acer galvanitzat, de 160x160x20 cm i de 10 mm de gruix	99,31000 €
			Altres conceptes	62,00 €
P- 59	FDG51311	m	Canalització amb un tub corbable corrugat de polietilè de 90 mm de diàmetre nominal, de doble capa, i reblert de rasa amb terres seleccionades, fil guia a cada tub, part proporcional d'accessoris d'unió, separadors i obturadors	**7,19 €**
	BDGZFN50		Fil guia per a conductes de canalitzacions de serveis, de nylon, de 5 mm de gruix	0,14280 €
	BDGZP900		Part proporcional de separadors, conectors i obturadors de canalitzacions de serveis de 90 mm de diàmetre nominal	0,23230 €
	BG22TH10		Tub corbable corrugat de polietilè, de doble capa, llisa la interior i corrugada l'exterior, de 90 mm de diàmetre nominal, aïllant i no propagador de la flama , resistència a l'impacte de 20 J, resistència a compressió de 450 N, per a canalitzacions soterrades	2,60400 €
			Altres conceptes	4,21 €
P- 60	FDG5JB01	m	Banda contínua de plàstic de color de 30 cm d'amplària, col·locada al llarg de la rasa a 20 cm per sobre de la canalització	**0,60 €**
	BDGZB610		Banda continua de senyalització per a canalitzacions soterrades de 30 cm d'amplària, de polipropilè	0,27540 €
			Altres conceptes	0,32 €
P- 61	FDK262G8	u	Pericó de registre de formigó prefabricat sense fons de 60x60x60 cm, per a instal·lacions de serveis, col·locat sobre llit de grava de 15 cm de gruix i reblert lateral amb terra de la mateixa excavació	**130,13 €**

QUADRE DE PREUS NÚMERO 2

NÚMERO	CODI	UA	DESCRIPCIÓ	PREU
	B0330020		Grava de pedrera, per a drens	3,46519 €
	BDK214F5		Pericó de registre de formigó prefabricat sense fons de 60x60x60 cm, per a instal·lacions de serveis	45,01000 €
			Altres conceptes	81,65 €
P- 62	FDK282GA	u	Pericó de registre de fàbrica de maó de 60x60x60 cm, per a instal·lacions de serveis, amb parets de 15 cm de gruix de maó calat de 290x140x100 mm, arrebossada i lliscada interiorment amb morter de ciment amb una proporció en volum 1:8, sobre solera de maó calat de 10 cm de gruix i reblert lateral amb terra de la mateixa excavació	**162,45 €**
	B0111000		Aigua	0,00312 €
	B0512401		Ciment pòrtland amb filler calcari CEM II/B-L 32,5 R segons UNE-EN 197-1, en sacs	0,63076 €
	B0F1K2A1		Maó calat R-25, de 290x140x100 mm, per a revestir, categoria I, HD, segons la norma UNE-EN 771-1	11,60040 €
			Altres conceptes	150,22 €
P- 63	FDK2JB01	u	Pericó de registre de fàbrica de maó de 40x40x100 cm, per a instal·lacions de serveis, amb parets de 15 cm de gruix de maó calat de 290x140x100 mm, arrebossada i lliscada interiorment amb morter de ciment amb una proporció en volum 1:8, amb fons de grava i reblert lateral amb terra de la mateixa excavació	**160,85 €**
	B0111000		Aigua	0,00312 €
	B0512401		Ciment pòrtland amb filler calcari CEM II/B-L 32,5 R segons UNE-EN 197-1, en sacs	0,60072 €
	B0F1K2A1		Maó calat R-25, de 290x140x100 mm, per a revestir, categoria I, HD, segons la norma UNE-EN 771-1	10,24000 €
			Altres conceptes	150,01 €
P- 64	FDKZH9C4	u	Bastiment i tapa quadrada de fosa dúctil, per a pericó de serveis, recolzada, pas lliure de 400x400 mm i classe C250 segons norma UNE-EN 124, col·locat amb morter	**80,12 €**
	B0710150		Morter per a ram de paleta, classe M 5 (5 N/mm2), en sacs, de designació (G) segons norma UNE-EN 998-2	0,18173 €
	BDKZH9C0		Bastiment quadrat i tapa quadrada de fosa dúctil per a pericó de serveis, recolzada, pas lliure de 400x400 mm i classe C250 segons norma UNE-EN 124	51,41000 €
			Altres conceptes	28,53 €
P- 65	FDKZHJB4	u	Bastiment i tapa quadrada de fosa dúctil, per a pericó de serveis, recolzada, pas lliure de 600x600 mm i classe B125 segons norma UNE-EN 124, col·locat amb morter	**146,82 €**
	B0710150		Morter per a ram de paleta, classe M 5 (5 N/mm2), en sacs, de designació (G) segons norma UNE-EN 998-2	0,30099 €
	BDKZHJB0		Bastiment quadrat i tapa quadrada de fosa dúctil per a pericó de serveis, recolzada, pas lliure de 600x600 mm i classe B125 segons norma UNE-EN 124	104,13000 €
			Altres conceptes	42,39 €
P- 66	FDKZHLB4	u	Bastiment i tapa quadrada de fosa dúctil, per a pericó de serveis, recolzada, pas lliure de 700x700 mm i classe B125 segons norma UNE-EN 124, col·locat amb morter	**180,83 €**
	B0710150		Morter per a ram de paleta, classe M 5 (5 N/mm2), en sacs, de designació (G) segons norma UNE-EN 998-2	0,35778 €
	BDKZHLB0		Bastiment quadrat i tapa quadrada de fosa dúctil per a pericó de serveis, recolzada, pas lliure de 700x700 mm i classe B125 segons norma UNE-EN 124	133,65000 €
			Altres conceptes	46,82 €
P- 67	FFB26455	m	Tub de polietilè de designació PE 40, de 32 mm de diàmetre nominal, de 10 bar de pressió nominal, sèrie SDR 7,4, UNE-EN 12201-2, connectat a pressió, amb grau de dificultat mig, utilitzant accessoris de plàstic, i col·locat al fons de la rasa	**6,82 €**

QUADRE DE PREUS NÚMERO 2

NÚMERO	CODI	UA	DESCRIPCIÓ	PREU
	BFB26400		Tub de polietilè de designació PE 40, de 32 mm de diàmetre nominal, de 10 bar de pressió nominal, sèrie SDR 7,4, segons la norma UNE-EN 12201-2	1,00980 €
	BFWB2605		Accessori per a tubs de polietilè de densitat baixa, de 32 mm de diàmetre nominal exterior, de plàstic, per a connectar a pressió	1,11000 €
	BFYB2605		Part proporcional d'elements de muntatge per a tubs de polietilè de densitat baixa, de 32 mm de diàmetre nominal exterior, per a connectar a pressió	0,08000 €
			Altres conceptes	4,62 €
P- 68	FHNMJB01	u	Aplic encastat fabricat en alumini anticorrosiu format per 6 Leds 12W 3000K model Forum de Roura,col.	**228,31 €**
	BHNMJB01		Aplic encastat fabricat en alumini anticorrosiu format per 6 Leds 12W 3000K model Forum de Roura	172,00000 €
			Altres conceptes	56,31 €
P- 69	FHNMJB02	u	Aplic rectangular, amb 9 Leds (20 W), amb cos de fosa d'alumini, difusor de plàstic amb tapa metàl·lica i marc de fosa d'alumini, grau de protecció IP-65, superficie	**174,26 €**
	BHNMJB02		Aplic rectangular, amb 9 Leds (20 W), amb cos de fosa d'alumini, difusor de plàstic amb tapa metàl·lica i marc de fosa d'alumini, grau de protecció IP-65, superficie	125,00000 €
			Altres conceptes	49,26 €
P- 70	FJS1U001	u	Boca de reg amb cos de fosa, rosca d'entrada d'1"1/2 i ràcord de connexió tipus Barcelona de 45 mm de diàmetre, pericó i tapa de fosa, vàlvula de tancament amb junt EPDM i amb petit material metàl·lic per a connexió amb la canonada, instal·lada	**216,82 €**
	BJS1U001		Boca de reg amb cos de fosa, rosca d'entrada d'1"1/2 i ràcord de connexió tipus Barcelona de 45 mm de diàmetre, pericó i tapa de fosa i vàlvula de tancament amb junt EPDM	117,52000 €
	BJS1UZ10		Petit material metàl·lic per a connexió de la boca de reg amb la canonada	30,00000 €
			Altres conceptes	69,30 €
P- 71	FJS51661	m	Canonada per a reg per degoteig de 16 mm de diàmetre, amb degoters autocompensats integrats cada 33 cm, amb marcatge identificatiu d'aigua no potable, instal·lada superficialment, fixada amb piquetes col·locades cada 5 m	**3,67 €**
	B0B27000		Acer en barres corrugades B400S de límit elàstic >= 400 N/mm2	0,13800 €
	BFYB2305		Part proporcional d'elements de muntatge per a tubs de polietilè de densitat baixa, de 16 mm de diàmetre nominal exterior, per a connectar a pressió	0,02000 €
	BJS51660		Tub per a reg per degoteig de 16 mm de diàmetre, amb degoters autocompensats integrats cada 33 cm, amb marcatge identificatiu d'aigua no potable	1,21800 €
			Altres conceptes	2,29 €
P- 72	FJS5R102	u	Vàlvula de rentat per a instal·lacio de reg per degoteig, de material plàstic, de 1/2" de diàmetre, intal·lada en pericó	**13,06 €**
	BJS5R100		Vàlvula antidrenant o de rentat automàtica per a instal·lacio de reg per degoteig, de material plàstic, de 1/2" de diàmetre	4,18000 €
			Altres conceptes	8,88 €
P- 73	FJSA3042	u	Programador de reg amb alimentació a 9 V, sistema de programació per teclat via radio, preu alt, per a un nombre màxim de 4 estacions, muntat superficialment, connectat als aparells de control, als elements gobernats, programat i comprovat	**451,75 €**
	BJSA3042		Programador de reg amb alimentació a 9 V, sistema de programació per teclat via radio, preu alt, per a un nombre màxim de 4 estacions	369,87000 €
			Altres conceptes	81,88 €
P- 74	FJSB2211	u	Electrovàlvula per a instal·lacio de reg, d'1´´ de diàmetre, de material plàstic, amb solenoide de 9 V, per a una pressió màxima de 10 bar, amb regulador de cabal, connectada a les xarxes elèctrica i d'aigua amb connectors estancs	**58,67 €**

QUADRE DE PREUS NÚMERO 2

NÚMERO	CODI	UA	DESCRIPCIÓ	PREU
	BJSB2210		Electrovàlvula per a instal·lacio de reg, d'1´´ de diàmetre, de material plàstic, amb solenoide de 24V, per a una pressió màxima de 10 bar i amb regulador de cabal	23,78000 €
	BJSWE100		Conjunt d'accessoris per al muntatge d'una electrovàlvula d'1´´	5,72000 €
			Altres conceptes	29,17 €
P- 75	FJSCJB01	u	Higómetre tipus mini-clik regulable entre 3 i 25 mm. amb protecció antivandàlica d'acer inoxidable.	**561,98 €**
	BJSCJB01		Sensor de pluja higómetre tipus mini-clik regulable entre 3 i 25 mm. amb protecció antivandàlica d'acer inoxidable.	394,00000 €
			Altres conceptes	167,98 €
P- 76	FJSDC20G	u	Pericó circular de polirpopilè, per instal·lacions de reg, de 25 cm de diàmetre i 25 cm d'alçada, amb tapa amb cargol per tancar, col·locada sobre llit de grava, i reblert de terra lateral	**28,71 €**
	B0330020		Grava de pedrera, per a drens	0,48072 €
	BJSDC200		Pericó circular de poliropilè, per instal·lacions de reg, de 25 cm de diàmetre i 25 cm d'alçada, amb tapa amb cargol per tancar	11,36000 €
			Altres conceptes	16,87 €
P- 77	FJSZC41R	u	Col·lector per a grup de 4 electrovàlvules, d'1'' de diàmetre, connectat a canonada d'alimentació	**35,77 €**
	BJSZC410		Col·lector per a grup de 4 electrovàlvules, d'1'' de diàmetre	9,77000 €
			Altres conceptes	26,00 €
P- 78	FQ311422	u	Font per a exterior de fosa amb protecció antioxidant i pintura color negre forja de forma rectangular, amb dues tapes de registre, broc de llautó, i amb reixa de desguàs, ancorada amb dau de formigó	**2.124,59 €**
	BQ311421		Font per a exterior de fosa amb protecció antioxidant i pintura color negre forja, de forma rectangular, amb dues tapes de registre, broc de llautó, amb reixa de desguàs	1.597,50000 €
	BQ3Z1300		Part proporcional d'accessoris i elements de muntatge per a connexió a la xarxa d'aigua potable i a la xarxa de sanejament de font per a exterior	30,67000 €
			Altres conceptes	496,42 €
P- 79	FR2B1105	m2	Anivellament i repassada del terreny per a obtenir el perfil d'acabat, amb mitjans manuals, per a un pendent inferior al 12 %	**2,89 €**
			Altres conceptes	2,89 €
P- 80	FR2BLM08	m2	Llaurada de terreny fluix, en obres d'urbanització, a una fondària de 0,2 m, amb motocultor, amb equip de llaurada i una amplària de treball de 0.6 a 1.19 m, per a un pendent inferior al 12 %	**2,34 €**
			Altres conceptes	2,34 €
P- 81	FR3P2212	m3	Terra vegetal de jardineria de categoria mitja, amb una conductivitat elèctrica menor d'1,2 dS/m, segons NTJ 07A, subministrada a granel i escampada amb retroexcavadora petita i mitjans manuals	**48,16 €**
	BR3P2210		Terra vegetal de jardineria de categoria mitja, amb una conductivitat elèctrica menor d'1,2 dS/m, segons NTJ 07A, subministrada a granel	31,32360 €
			Altres conceptes	16,84 €
P- 82	FR3SE412	m2	Encoixinament amb escorça de pi de 30 a 50 mm, subministrada a granel, escampada amb retroexcavadora petita i mitjans manuals en capa uniforme de gruix fins a 10 cm	**7,01 €**
	BR3PE410		Escorça de pi de 30 a 50 mm, subministrada a granel	4,60600 €
			Altres conceptes	2,40 €
P- 83	FR43B42D	u	Subministrament de Koelreuteria paniculata de perímetre de 25 a 30 cm, amb pa de terra de diàmetre mínim 82,5 cm i profunditat mínima 57,75 cm segons fórmules NTJ	**289,93 €**

QUADRE DE PREUS NÚMERO 2

NÚMERO	CODI	UA	DESCRIPCIÓ	PREU
	BR43B42D		Koelreuteria paniculata de perímetre de 25 a 30 cm, amb pa de terra de diàmetre mínim 82,5 cm i profunditat mínima 57,75 cm segons fórmules NTJ	252,11000 €
			Altres conceptes	37,82 €
P- 84	FR43LM07	u	Subministrament de Gleditsia tracanthos 'Sunburst´´ 18/20 en pa de terra, amb pa de terra de diàmetre mínim 51 cm i profunditat mínima 35,7 cm segons fórmules NTJ	**179,40 €**
	BR434A2D		Fraxinus ornus 'Mecsek' de perímetre de 16 a 18 cm, amb pa de terra de diàmetre mínim 51 cm i profunditat mínima 35,7 cm segons fórmules NTJ	156,00000 €
			Altres conceptes	23,40 €
P- 85	FR44LM03	u	Subministrament de Pyrus calleryana Chanticleer de perímetre de 18 a 20 cm, amb pa de terra de diàmetre mínim 57 cm i profunditat mínima 39,9 cm segons fórmules NTJ	**243,80 €**
	BR44282B		Acer Monspessulanum de perímetre de 18 a 20 cm, amb pa de terra de diàmetre mínim 57 cm i profunditat mínima 39,9 cm segons fórmules NTJ	212,00000 €
			Altres conceptes	31,80 €
P- 86	FR44LM06	u	Subministrament d'Acer Monspessulanum de perímetre de 18 a 20 cm, amb pa de terra de diàmetre mínim 57 cm i profunditat mínima 39,9 cm segons fórmules NTJ	**243,80 €**
	BR44282B		Acer Monspessulanum de perímetre de 18 a 20 cm, amb pa de terra de diàmetre mínim 57 cm i profunditat mínima 39,9 cm segons fórmules NTJ	212,00000 €
			Altres conceptes	31,80 €
P- 87	FR45LM02	u	Subministrament de Tipuana tipu (T. speciosa) de perímetre de 20 a 25 cm, en contenidor de 80 l	**348,77 €**
	BR45163C		Tipuana tipu (T. speciosa) de perímetre de 20 a 25 cm, en contenidor de 80 l	303,28000 €
			Altres conceptes	45,49 €
P- 88	FR4ELM04	u	Subministrament de Leonotis leonorus en C-3L de 60 a 80 cm, en contenidor de 3 l	**16,96 €**
	BR4EJB01		Rhaphiolepis x delacourii 'Springtime' C-10L d'alçària de 40 a 50 cm, en contenidor de 10 l	14,75000 €
			Altres conceptes	2,21 €
P- 89	FR4ELM05	u	Subministrament de Rhaphiolepis x delacourii 'Springtime' C-10L 40/50 d'alçària de 40 a 50 cm, en contenidor de 10 l	**16,96 €**
	BR4EJB01		Rhaphiolepis x delacourii 'Springtime' C-10L d'alçària de 40 a 50 cm, en contenidor de 10 l	14,75000 €
			Altres conceptes	2,21 €
P- 90	FR4FVM3A	u	Subministrament de Parthenocissus tricuspidata Veitchii d'alçària de 100 a 125 cm, en contenidor de 2,5 l	**4,53 €**
	BR4FVM3A		Parthenocissus tricuspidata Veitchii d'alçària de 100 a 125 cm, en contenidor de 2,5 l	3,94000 €
			Altres conceptes	0,59 €
P- 91	FR4GLM01	u	Subministrament de Pistacia lentiscus d'alçària de 30 a 50 cm, en contenidor de 5 l.	**7,48 €**
	BR4GJ813		Pistacia lentiscus d'alçària de 30 a 50 cm, en contenidor de 5 l	6,50000 €
			Altres conceptes	0,98 €
P- 92	FR612232	u	Plantació d'arbre planifoli amb pa de terra o contenidor, de 14 a 18 cm de perímetre de tronc a 1 m d'alçària (a partir del coll de l'arrel), excavació de clot de plantació de 80x80x80 cm amb mitjans mecànics, en un pendent inferior al 25 %, reblert del clot amb substitució parcial del 30% de terra de l'excavació per sorra rentada i compost (70%-30%), primer reg i càrrega de les terres sobrants a camió	**55,83 €**
	B0111000		Aigua	0,15974 €
	B0315600		Sorra de riu rentada de 0,1 a 0,5 mm	7,64401 €

QUADRE DE PREUS NÚMERO 2

NÚMERO	CODI	UA	DESCRIPCIÓ	PREU
	BR341110		Compost de classe I, d'origen vegetal, segons NTJ 05C, subministrat a granel	1,82372 €
			Altres conceptes	46,20 €
P- 93	FR61235B	u	Plantació d'arbre planifoli amb pa de terra o contenidor, de 18 a 25 cm de perímetre de tronc a 1 m d'alçària (a partir del coll de l'arrel), excavació de clot de plantació de 100x100x80 cm amb mitjans mecànics, en un pendent inferior al 25 %, reblert del clot amb terra de l'excavació barrejada amb un 10% de compost i primer reg	**71,94 €**
	B0111000		Aigua	0,24960 €
	BR341110		Compost de classe I, d'origen vegetal, segons NTJ 05C, subministrat a granel	3,16480 €
			Altres conceptes	68,53 €
P- 94	FR66222B	u	Plantació d'arbust o arbre de petit format en contenidor d'1,5 a 3 l, excavació de clot de plantació de 30x30x30 cm amb mitjans manuals, en un pendent inferior al 35 %, reblert del clot amb terra de l'excavació barrejada amb un 10% de compost i primer reg	**5,63 €**
	B0111000		Aigua	0,00780 €
	BR341150		Compost de classe I, d'origen vegetal, segons NTJ 05C, subministrat en sacs de 0,8 m3	0,14656 €
			Altres conceptes	5,48 €
P- 95	FR66244B	u	Plantació d'arbust o arbre de petit format en contenidor de 5 a 10 l, excavació de clot de plantació de 45x45x30 cm amb mitjans manuals, en un pendent inferior al 35 %, reblert del clot amb terra de l'excavació barrejada amb un 10% de compost i primer reg	**12,22 €**
	B0111000		Aigua	0,01872 €
	BR341150		Compost de classe I, d'origen vegetal, segons NTJ 05C, subministrat en sacs de 0,8 m3	0,33111 €
			Altres conceptes	11,87 €
P- 96	FRE6JB01	u	Aspratge doble d'arbre mitjançant 2 rolls de fusta de pi tractada en autoclau de secció circular, de 8 cm de diàmetre i 2,5 m de llargària, clavat al fons del forat de plantació 30 cm, i amb 2 abraçadores regulables de goma o cautxú	**24,07 €**
	B0A75900		Abraçadora plàstica, de 22 mm de diàmetre interior	0,74000 €
	BR9AUMR1		Troncs de fusta de pi tornejada, tractada en autoclau amb grau de proteccio IV, de fins a 2,5 m de llargada, i de 8 cm de diàmetre	4,98000 €
			Altres conceptes	18,35 €
P- 97	K2148234	m3	Enderroc de mur de formigó armat, a mà i amb compressor i càrrega manual i mecànica de runa sobre camió o contenidor	**222,98 €**
			Altres conceptes	222,98 €
P- 98	K21ZJB01	m	Tall en mur de formigó, de fins a 20 cm de fondària, amb disc de carborúndum	**14,84 €**
			Altres conceptes	14,84 €
P- 99	K2213422	m3	Excavació per a rebaix en terreny compacte (SPT 20-50), realitzada amb pala excavadora i càrrega directa sobre camió	**4,49 €**
			Altres conceptes	4,49 €
P- 100	K222B432	m3	Excavació de rasa per a pas d'instal·lacions fins a 1 m de fondària, en terreny compacte (SPT 20-50), realitzada amb minicarregadora amb accessori retroexcavador i amb les terres deixades a la vora	**12,95 €**
			Altres conceptes	12,95 €
P- 101	KG151512	u	Caixa de derivació quadrada de plàstic, de 100x100 mm, amb grau de protecció IP-40, muntada superficialment	**17,23 €**
	BG151512		Caixa de derivació quadrada de plàstic, de 100x100 mm, amb grau de protecció IP-40 i per a muntar superficialment	1,99000 €

QUADRE DE PREUS NÚMERO 2

NÚMERO	CODI	UA	DESCRIPCIÓ	PREU
	BGW15000		Part proporcional d'accessoris de caixa de derivació quadrada	0,32000 €
			Altres conceptes	14,92 €
P- 102	KG21H81J	m	Tub rígid de plàstic sense halògens, de 25 mm de diàmetre nominal, aïllant i no propagador de la flama, amb una resistència a l'impacte de 2 J, resistència a compressió de 1250 N i una rigidesa dielèctrica de 2000 V, amb unió endollada i muntat superficialment	**9,17 €**
	BG21H810		Tub rígid de plàstic sense halògens, de 25 mm de diàmetre nominal, aïllant i no propagador de la flama, amb una resistència a l'impacte de 2 J, resistència a compressió de 1250 N i una rigidesa dielèctrica de 2000 V	5,37540 €
	BGW21000		Part proporcional d'accessoris per a tubs rígids de PVC	0,15000 €
			Altres conceptes	3,64 €
P- 103	KP213240	u	Alimentador per a instal·lació d'intercomunicador audio i video per a sistema digital i cable coaxial i placa de carrer amb pulsadors, per a una tensió de 230 V, per a muntar en paret o carril DIN, col·locat	**110,41 €**
	BP213240		Alimentador per a instal·lació d'intercomunicador audio i video per a sistema digital i cable coaxial i placa de carrer amb pulsadors, per a una tensió de 230 V, per a muntar en paret o carril DIN	69,34000 €
			Altres conceptes	41,07 €
P- 104	KP22PKAA	u	Placa de carrer sistema digital i cable coaxial amb 10 pulsadors distribuïts en dues columnes, equipada amb intercomunicador audio i video, amb secret de conversació, telecàmara de color, servei a simple i múltiple accés, muntada superficialment	**1.134,31 €**
	BP22PKAA		Placa de carrer sistema digital i cable coaxial amb 10 pulsadors distribuïts en dues columnes, equipada amb intercomunicador audio i video, amb secret de conversació, telecàmara de color, servei a simple i múltiple accés, per a muntatge superficial	773,00000 €
			Altres conceptes	361,31 €
P- 105	KP246211	u	Obreportes elèctric d'accionament normal per a sistemes digitals o 2 fils sense palanca de desbloqueig, col·locat encastat	**147,38 €**
	BP246211		Obreportes elèctric d'accionament normal per a sistemes digitals o 2 fils sense palanca de desbloqueig per a col·locar encastat	21,48000 €
			Altres conceptes	125,90 €
P- 106	KP256B90	u	Monitor per a sistema audio i video digital i cable coaxial, per a instal·lació mural i fabricat en ABS , amb pantalla de color , amb trucada electrònica , amb secret de conversació i 4 pulsadors, per a obertura, autoencesa i 2adicionals, col·locat	**431,93 €**
	BP256B90		Monitor per a sistema audio i video digital i cable coaxial, per a instal·lació mural i fabricat en ABS , amb pantalla de color , amb trucada electrònica , amb secret de conversació i 4 pulsadors, per a obertura, autoencesa i 2adicionals	359,59000 €
			Altres conceptes	72,34 €
P- 107	KP263340	u	Derivador de comunicació audio i video amb sistema digital i cable coaxial per a distribució en planta fins a 4 sortides de derivació i una sortida de pas, col·locat	**60,17 €**
	BP263340		Derivador de comunicació audio i video amb sistema digital i cable coaxial per a distribució en planta fins a 4 sortides de derivació i una sortida de pas	25,65000 €
			Altres conceptes	34,52 €
P- 108	KP271B03	m	Cable per a transmissió telefònica, de 2 parells de cables de secció 0,64 mm2 cada un i col·locat en tub	**9,35 €**
	BP271B00		Cable per a transmissió telefònica, per a 2 parells de cables, de secció 0,64 mm2 cada un	0,33600 €
			Altres conceptes	9,01 €

QUADRE DE PREUS NÚMERO 2

NÚMERO	CODI	UA	DESCRIPCIÓ	PREU
P- 109	KP411124	m	Cable coaxial amb conductor de coure rígid, aïllament de poliolefina, pantalla amb cinta d'alumini / Pet més trena de coure amb cobertura del 30% i coberta de PVC, no propagador de la flama segons UNE-EN 60332-1-2, amb una impedància de 75 Ohm, col·locat en tub	**1,37 €**
	BP411120		Cable coaxial amb conductor de coure rígid, aïllament de poliolefina, pantalla amb cinta d'alumini / Pet més trena de coure amb cobertura del 30% i coberta de PVC, no propagador de la flama segons UNE-EN 60332-1-2, amb una impedància de 75 Ohm	0,36720 €
			Altres conceptes	1,00 €
P- 110	P2241-52SN	m2	Repàs i piconatge de caixa de paviment, amb compactació del 95% PM	**1,88 €**
			Altres conceptes	1,88 €
P- 111	P3J4-LM01	m3	Estructura de gabions de malla electrosoldada amb gabió de 2x0.6x1 m, de malla electrosoldada galvanitzada, de diàmetre de 4,5 mm, i 50x100 mm de pas de malla i reblert amb pedra granítica de més de 150 mm, per a reblert de gabions, col·locada amb mitjans manuals i mecànics, amb la cara exterior acabada concertada	**270,79 €**
	B03B-05NR		Pedra granítica de més de 150 mm, per a reblert de gabions	18,96400 €
	B0AM-078K		Filferro acer galvanitzat	2,09300 €
	B353-HZ07		Gabió de 2x0.6x1 m, de malla electrosoldada galvanitzada, de diàmetre de 4,5 mm, i 50x100 mm de pas de malla	85,91000 €
			Altres conceptes	163,82 €
P- 112	PB12-BC01	m	Barana d'acer galvanitzat, amb 2 passamans de 40mm de diàmetre units en els seus extrems, un a 110cm i l'altre a 90 cm d'alçària, muntants amb tub quadrat de 50x50 cada 160cm /150cm, ancorada a l'obra amb morter	**123,51 €**
	B07L-1PYB		Morter per a ram de paleta, classe M 7.5 (7,5 N/mm2), en sacs, de designació (G) segons norma UNE-EN 998-2	0,56350 €
	BB10-BC01		Barana d'acer galvanitzat, amb 2 passamans de 40mm de diàmetre units en els seus extrems, un a 110cm i l'altre a 90 cm d'alçària, muntants amb tub quadrat de 50x50 cada 160cm /150cm, ancorada a l'obra amb morter	76,00000 €
			Altres conceptes	46,95 €
P- 113	PJS0-9EGF	u	Anella per a reg per degoteig formada per 1 volta de tub de 16 mm de diàmetre, amb degoters autocompensats integrats cada 33 cm, amb un diàmetre de l'anella de 80 cm, amb el tub introduït dins d'un tub corrugat perforat de 50 mm de diàmetre, soterrada 10 cm, amb l'obertura i el tancament de la rasa inclosos	**16,24 €**
	BD5O-0LK7		Tub circular ranurat de PVC, de paret simple i 50 mm	4,07147 €
	BFYH-0A3A		Part proporcional d'elements de muntatge per a tubs de polietilè de densitat baixa, de 16 mm de diàmetre nominal exterior, per a connectar a pressió	0,02400 €

BRUFAUCUSÓ estudi d'arquitectura SLP.
Carrer roquetes, 28. local 2. 08960 Sant Just Desvern.
933.390.199.
despatx@bcestudi.cat

PR.4.- JUSTIFICACIÓ DE PREUS

JUSTIFICACIÓ DE PREUS

Data: 07/11/24

MÀ D'OBRA

CODI	UA	DESCRIPCIÓ	PREU
A01-FEPB	h	Ajudant manyà	25,50 €
A01-FEPH	h	Ajudant muntador	24,65 €
A0121000	h	Oficial 1a	28,61 €
A0122000	h	Oficial 1a paleta	28,61 €
A0123000	h	Oficial 1a encofrador	28,61 €
A0124000	h	Oficial 1a ferrallista	28,61 €
A0125000	h	Oficial 1a soldador	29,08 €
A0127000	h	Oficial 1a col·locador	28,61 €
A012D000	h	Oficial 1a pintor	25,99 €
A012H000	h	Oficial 1a electricista	29,57 €
A012M000	h	Oficial 1a muntador	28,69 €
A012N000	h	Oficial 1a d'obra pública	27,76 €
A012P000	h	Oficial 1a jardiner	33,58 €
A012P200	h	Oficial 2a jardiner	31,45 €
A0133000	h	Ajudant encofrador	25,40 €
A0134000	h	Ajudant ferrallista	25,40 €
A0135000	h	Ajudant soldador	25,50 €
A0137000	h	Ajudant col·locador	25,40 €
A013D000	h	Ajudant pintor	23,07 €
A013H000	h	Ajudant electricista	25,36 €
A013M000	h	Ajudant muntador	24,65 €
A013P000	h	Ajudant jardiner	29,80 €
A0140000	h	Manobre	23,88 €
A0150000	h	Manobre especialista	24,69 €
A0D-0007	h	Manobre	23,88 €
A0F-000B	h	Oficial 1a	28,61 €
A0F-000P	h	Oficial 1a manyà	29,06 €
A0F-000R	h	Oficial 1a muntador	28,69 €
A0F-000T	h	Oficial 1a paleta	28,61 €

JUSTIFICACIÓ DE PREUS

MÀ D'OBRA

CODI	UA	DESCRIPCIÓ	PREU

MAQUINÀRIA

CODI	UA	DESCRIPCIÓ	PREU
C1101200	h	Compressor amb dos martells pneumàtics	14,32 €
C1311430	h	Pala carregadora sobre pneumàtics de 8 a 14 t	81,37 €
C1311440	h	Pala carregadora sobre pneumàtics de 15 a 20 t	98,69 €
C1312340	h	Pala excavadora giratoria sobre pneumàtics de 15 a 20 t	102,70 €
C1313330	h	Retroexcavadora sobre pneumàtics de 8 a 10 t	54,34 €
C13161E0	h	Minicarregadora sobre pneumàtics de 2 a 5,9 t, amb accessori retroexcavador de 40 a 60 cm d'amplària	51,67 €
C131-005G	h	Corró vibratori autopropulsat, de 12 a 14 t	76,84 €
C1331100	h	Motoanivelladora petita	79,25 €
C13350C0	h	Corró vibratori autopropulsat, de 12 a 14 t	76,84 €
C133A0J0	h	Picó vibrant amb placa de 30x30 cm	5,57 €
C1342260	h	Minirasadora manual, per a rases de fins a 15 cm d'amplària i fins a 60 cm de fondària	15,41 €
C136-00F4	h	Motoanivelladora petita	79,25 €
C13C-00LP	h	Retroexcavadora sobre pneumàtics de 8 a 10 t	54,34 €
C1501700	h	Camió per a transport de 7 t	42,85 €
C1501900	h	Camió per a transport de 20 t	64,01 €
C1502E00	h	Camió cisterna de 8 m3	56,52 €
C1503000	h	Camió grua	57,86 €
C1503300	h	Camió grua de 3 t	54,81 €
C150MC30	h	Lloguer de plataforma autopropulsada amb cistella sobre braç articulat per a una alçària de treball de 16 m , sense operari	13,77 €
C1701100	h	Camió amb bomba de formigonar	168,25 €
C1705600	h	Formigonera de 165 l	1,90 €
C1705700	h	Formigonera de 250 l	3,40 €
C1RA2900	m3	Subministrament de contenidor metàl·lic de 9 m3 de capacitat i recollida amb residus inerts o no especials	18,29 €
C2005000	h	Regle vibratori	3,65 €
C200B000	h	Talladora amb disc de carborúndum	3,98 €
C200P000	h	Equip i elements auxiliars per a soldadura elèctrica	3,11 €
C200S000	h	Equip i elements auxiliars per a tall oxiacetilènic	8,09 €

MAQUINÀRIA

CODI	UA	DESCRIPCIÓ	PREU
CR11B700	h	Tractor de 73,5 kW (100 CV) de potència, amb braç desbrossador	48,36 €
CRE23000	h	Motoserra	3,48 €

MATERIALS

CODI	UA	DESCRIPCIÓ	PREU
B0111000	m3	Aigua	1,56 €
B0310020	t	Sorra de pedrera per a morters	21,00 €
B0310500	t	Sorra de pedrera de 0 a 3,5 mm	20,55 €
B0312010	t	Sorra de pedrera de pedra granítica per a formigons	21,53 €
B0315600	t	Sorra de riu rentada de 0,1 a 0,5 mm	47,39 €
B0321000	m3	Sauló sense garbellar	17,06 €
B0330020	t	Grava de pedrera, per a drens	20,03 €
B0332Q10	t	Grava de pedrera de pedra granítica, de grandària màxima 20 mm, per a formigons	21,14 €
B0342500	m3	Pedra granítica de més de 150 mm, per a reblert de gabions	17,71 €
B0372000	m3	Tot-u artificial	20,90 €
B037BC01	m2	Formació de paviment de Sauló Sòlid, amb mitjans manuals i mecànics, en recorreguts de més d'1,8m. d'ample i 13 cm de gruix, s'inclou part proporcional de formació de junts de paviment, de 4 mm d'amplària i de 10 cm de fondària, amb mitjans mecànics per evitar fissures per retracció i mobilització de maquinària i personal. Intervenció d'acord amb les especificacions del sistema certificat i les concrecions següents: - gruix de 13 cm. - Àrid de préstec, tipus sauló processat, classificat i modificat a la granulometria específica. - 170 kg/m3 de conglomerant Sauló Sòlid a granel - mescla, totalment homogènia, de l'àrid aportat amb 1 kg/m3 d'una barreja en pols que contingui: silicat de sodi 42% + carbonat de sodi 19% + clorur de potassi 30% + sodi tri-polifosfat 9%. - aplicació d'additiu hivernacle en superfície.	24,10 €
B03B-05NR	m3	Pedra granítica de més de 150 mm, per a reblert de gabions	17,24 €
B0512401	t	Ciment pòrtland amb filler calcari CEM II/B-L 32,5 R segons UNE-EN 197-1, en sacs	150,18 €
B064300C	m3	Formigó HM-20/P/20/I de consistència plàstica, grandària màxima del granulat 20 mm, amb >= 200 kg/m3 de ciment, apte per a classe d'exposició I	83,35 €
B064300D	m3	Formigó HM-20/S/20/I de consistència seca, grandària màxima del granulat 20 mm, amb >= 200 kg/m3 de ciment, apte per a classe d'exposició I	63,51 €
B064500C	m3	Formigó HM-20/P/40/I de consistència plàstica, grandària màxima del granulat 40 mm, amb >= 200 kg/m3 de ciment, apte per a classe d'exposició I	81,23 €
B068L59W	m3	Formigó per armar autocompactant amb additiu hidròfug HA - 25 / AC / 20 / XC2 amb una quantitat de ciment de 275 kg/m3 i relació aigua ciment =< 0.6	92,54 €

MATERIALS

CODI	UA	DESCRIPCIÓ	PREU
B06GJB01	m2	Paviment de travesses	65,00 €
B06HI05Y	m3	Formigó per armar amb additiu hidròfug HA - 25 / F / 10 / XC1 amb una quantitat de ciment de 275 kg/m3 i relació aigua ciment =< 0.6	106,79 €
B06HI1SG	m3	Formigó per armar HA - 25 / F / 10 / XC1 amb una quantitat de ciment de 275 kg/m3 i relació aigua ciment =< 0.6	102,69 €
B06HI1VJ	m3	Formigó per armar amb additiu hidròfug HA - 25 / F / 10 / XC2 amb una quantitat de ciment de 275 kg/m3 i relació aigua ciment =< 0.6	106,79 €
B06HNM01	m3	Formigó per armar HA - 35 / B / 20 / XC4 + XS3 + XA1 amb una quantitat de ciment de 350 kg/m3 i relació aigua ciment =< 0.45	122,39 €
B06NLA2B	m3	Formigó de neteja, amb una dosificació de 150 kg/m3 de ciment, consistència tova i grandària màxima del granulat 20 mm, HL-150/B/20	85,18 €
B06NN14C	m3	Formigó d'ús no estructural de resistència a compressió15 N/mm2, consistència plàstica i grandària màxima del granulat 40 mm, HNE-15/P/40	79,40 €
B0710150	t	Morter per a ram de paleta, classe M 5 (5 N/mm2), en sacs, de designació (G) segons norma UNE-EN 998-2	56,79 €
B07L-1PYB	t	Morter per a ram de paleta, classe M 7.5 (7,5 N/mm2), en sacs, de designació (G) segons norma UNE-EN 998-2	56,35 €
B0A12000	kg	Filferro acer galvanitzat	2,80 €
B0A14200	kg	Filferro recuit de diàmetre 1,3 mm	1,95 €
B0A14300	kg	Filferro recuit de diàmetre 3 mm	1,77 €
B0A31000	kg	Clau acer	1,94 €
B0A5C000	u	Cargol autoroscant d'acer inoxidable	0,81 €
B0A62F90	u	Tac d'acer de d 10 mm, amb cargol, volandera i femella	0,84 €
B0A75900	u	Abraçadora plàstica, de 22 mm de diàmetre interior	0,37 €
B0AM-078K	kg	Filferro acer galvanitzat	2,99 €
B0B27000	kg	Acer en barres corrugades B400S de límit elàstic >= 400 N/mm2	0,92 €
B0B2A000	kg	Acer en barres corrugades B500S de límit elàstic >= 500 N/mm2	0,96 €
B0B2C000	kg	Acer en barres corrugades B500SD de límit elàstic >= 500 N/mm2	0,97 €
B0B342E4	m2	Malla electrosoldada de barres corrugades d'acer ME 30x30 cm D:6-6 mm 6x2,2 m B500SD UNE-EN 10080	1,18 €

MATERIALS

CODI	UA	DESCRIPCIÓ	PREU
B0D21030	m	Tauló de fusta de pi per a 10 usos	0,44 €
B0D31000	m3	Llata de fusta de pi	367,16 €
B0D625A0	cu	Puntal metàl·lic i telescòpic per a 3 m d'alçària i 150 usos	15,04 €
B0D81580	m2	Plafó metàl·lic de 50x200 cm per a 50 usos	1,17 €
B0DBT300	u	Tornapuntes per a encofrat amb elements industrialitzats, de 3 m d'alçària, per a 150 usos, amb part proporcional d'accessoris	0,76 €
B0DG2111	m2	Amortització de bastidors metàl·lics modulars amb tauler fenòlic, amb estructura d'acer, per a mur de base rectilínia de formigó vist, amb part proporcional d'accessoris	4,91 €
B0DZA000	l	Desencofrant	2,73 €
B0DZP500	u	Part proporcional d'elements auxiliars per a plafons metàl·lics, de 50x200 cm	0,52 €
B0F1K2A1	u	Maó calat R-25, de 290x140x100 mm, per a revestir, categoria I, HD, segons la norma UNE-EN 771-1	0,16 €
B2RA71H1	t	Deposició controlada a dipòsit autoritzat inclòs el cànon sobre la deposició controlada dels residus de la construcció, segons la LLEI 8/2008, de residus de formigó inerts amb una densitat 1,45 t/m3, procedents de construcció o demolició, amb codi 170101 segons la Llista Europea de Residus (ORDEN MAM/304/2002)	11,00 €
B2RA72F1	t	Deposició controlada a dipòsit autoritzat inclòs el cànon sobre la deposició controlada dels residus de la construcció, segons la LLEI 8/2008, de residus ceràmics inerts amb una densitat 0,8 t/m3, procedents de construcció o demolició, amb codi 170103 segons la Llista Europea de Residus (ORDEN MAM/304/2002)	13,00 €
B2RA7LP0	m3	Deposició controlada a dipòsit autoritzat de residus de terra inerts amb una densitat 1,6 t/m3, procedents d'excavació, amb codi 170504 segons la Llista Europea de Residus (ORDEN MAM/304/2002)	4,50 €
B2RA9SB0	t	Deposició controlada a planta de compostage de residus vegetals nets no perillosos amb una densitat 0,5 t/m3, procedents de poda o sega, amb codi 200201 segons la Llista Europea de Residus (ORDEN MAM/304/2002)	50,00 €
B2RA9TD0	t	Deposició controlada a planta de compostage de residus de troncs i soques no perillosos amb una densitat 0,9 t/m3, procedents de poda o sega, amb codi 200201 segons la Llista Europea de Residus (ORDEN MAM/304/2002)	80,00 €
B353-HZ07	u	Gabió de 2x0.6x1 m, de malla electrosoldada galvanitzada, de diàmetre de 4,5 mm, i 50x100 mm de pas de malla	85,91 €

MATERIALS

CODI	UA	DESCRIPCIÓ	PREU
B35A7265	u	Gabió de 2x1x1 m, de malla electrosoldada galvanitzada, de diàmetre de 2,77 mm, i 75x 75 mm de pas de malla	111,57 €
B35ANM01	u	Gabió de 2x1x1 m, d'acer corten, de diàmetre de 3,9 mm, i 100x100 mm de pas de malla	111,75 €
B44Z502A	kg	Acer S275JR segons UNE-EN 10025-2, format per peça simple, en perfils laminats en calent sèrie L, LD, T, rodó, quadrat, rectangular i planxa, treballat al taller per a col·locar amb soldadura i amb una capa d'imprimació antioxidant	1,58 €
B44Z50BA	kg	Acer S275JR segons UNE-EN 10025-2, format per peça composta, en perfils laminats en calent sèrie L, LD, T, rodó, quadrat, rectangular i planxa, treballat al taller per a col·locar amb soldadura i amb una capa d'imprimació antioxidant	1,36 €
B6A1JB01	u	Porta corredissa, d'acer galvanitzat en perfils laminats, d'una fulla corredissa amb bastidor de perfils d'acer revestit de xapa llisa per de 1mm per les dues cares, d'accionament manual, col·locada. Inclou guia, guiador, ferratges, tirador, accessoris i tot el necessari per la seva correcta col·locació. Tot segons detall de projecte.	4.300,00 €
B6A1LM01	m	Reixat d'acer d'1,9 m d'alçària format per panells de 2 x 1,5 / 2 x 3 m amb malla 300 50 Ø 5 dins bastidor horitzontal de 40x40 mm i vertical de 30x30 mm, fixats mecànicament a suports verticals de platina d'acer de 80x8 , situats cada 2,15 m als extrems de cada panell, amb acabat galvanitzat i amb platines per a realitzar la fixació	99,75 €
B6A1SEH5	m	Reixat d'acer d'1,5 m d'alçària format per panells de 2 x 1,5 m d'entramat de platina/rodó de 60x60 mm format per platines verticals de 25x2,5 mm2 i rodons horitzontals, fixats mecànicament a suports verticals de platina d'acer de 80x8 , situats cada 2,15 m als extrems de cada panell, amb acabat galvanitzat i amb platines per a realitzar la fixació	83,54 €
B7B111D0	m2	Manta antiherbes biodegradable, amb una durada mi?nima de les seves 3,96 propietats de 3 anys i totalment compostable,formada en base a PLA de 100 a 180 g/m2 i permeabilitat superior a 10 l/m2.	1,80 €
B89ZB000	kg	Esmalt sintètic	10,43 €
B8ZAA000	kg	Imprimació antioxidant	10,62 €
B96AUG20	m	Vorada de xapa galvanitzada corbada de 10 mm de gruix i 200 mm d'alçària, inclòs elements metàl·lics d'ancoratge soldats a la xapa	35,94 €
B99ZZ040	u	Escocell quadrat de planxa d'acer galvanitzat, de 160x160x20 cm i de 10 mm de gruix	99,31 €
B9E13200	m2	Panot gris de 20x20x4 cm, classe 1a, preu alt	5,65 €

MATERIALS

CODI	UA	DESCRIPCIÓ	PREU
B9FA5551	m2	Llosa de formigó per a paviments de 50x50 cm i 5 cm de gruix, de forma quadrada, acabat amb textura pètria, preu alt	13,69 €
BB10-0XN1	m	Barana d'acer galvanitzat, amb passamà, travesser inferior, muntants cada 100 cm i brèndoles cada 12 cm, de 100 cm d'alçària	112,97 €
BB10-BC01	m	Barana d'acer galvanitzat, amb 2 passamans de 40mm de diàmetre units en els seus extrems, un a 110cm i l'altre a 90 cm d'alçària, muntants amb tub quadrat de 50x50 cada 160cm /150cm, ancorada a l'obra amb morter	76,00 €
BD5H2698	m	Canal de formigó polímer sense pendent, d'amplària interior 150 mm i 130 a 160 mm d'alçària, sense perfil lateral, amb reixa d'acer galvanitzat entramada classe C250 segons norma UNE-EN 1433, fixada amb tanca a la canal	109,55 €
BD5O-0LK7	m	Tub circular ranurat de PVC, de paret simple i 50 mm	1,35 €
BD7K3330	m	Tub de polipropilè de paret tricapa per a sanejament sense pressió, de DN 160 mm i de SN 8 (8 kN/m2) de rigidesa anular, per a unió elàstica amb anella elastomèrica	13,32 €
BDGZB610	m	Banda continua de senyalització per a canalitzacions soterrades de 30 cm d'amplària, de polipropilè	0,27 €
BDGZFN50	m	Fil guia per a conductes de canalitzacions de serveis, de nylon, de 5 mm de gruix	0,14 €
BDGZP900	u	Part proporcional de separadors, conectors i obturadors de canalitzacions de serveis de 90 mm de diàmetre nominal	0,23 €
BDK214F5	u	Pericó de registre de formigó prefabricat sense fons de 60x60x60 cm, per a instal·lacions de serveis	45,01 €
BDKZH9C0	u	Bastiment quadrat i tapa quadrada de fosa dúctil per a pericó de serveis, recolzada, pas lliure de 400x400 mm i classe C250 segons norma UNE-EN 124	51,41 €
BDKZHJB0	u	Bastiment quadrat i tapa quadrada de fosa dúctil per a pericó de serveis, recolzada, pas lliure de 600x600 mm i classe B125 segons norma UNE-EN 124	104,13 €
BDKZHLB0	u	Bastiment quadrat i tapa quadrada de fosa dúctil per a pericó de serveis, recolzada, pas lliure de 700x700 mm i classe B125 segons norma UNE-EN 124	133,65 €
BDW3E900	u	Accessori genèric per a tub de polipropilè, D=160 mm	19,44 €
BDY3E900	u	Element de muntatge per a tub de polipropilè, D=160 mm	0,46 €
BEU6U001	u	Manòmetre de glicerina per a una pressió de 0 a 10 bar, d'esfera de 63 mm de rosca d'1/4' de D	12,70 €
BFB26400	m	Tub de polietilè de designació PE 40, de 32 mm de diàmetre nominal, de 10 bar de pressió nominal, sèrie SDR 7,4, segons la norma UNE-EN 12201-2	0,99 €

MATERIALS

CODI	UA	DESCRIPCIÓ	PREU
BFWB2605	u	Accessori per a tubs de polietilè de densitat baixa, de 32 mm de diàmetre nominal exterior, de plàstic, per a connectar a pressió	3,70 €
BFYB2305	u	Part proporcional d'elements de muntatge per a tubs de polietilè de densitat baixa, de 16 mm de diàmetre nominal exterior, per a connectar a pressió	0,02 €
BFYB2605	u	Part proporcional d'elements de muntatge per a tubs de polietilè de densitat baixa, de 32 mm de diàmetre nominal exterior, per a connectar a pressió	0,08 €
BFYH-0A3A	u	Part proporcional d'elements de muntatge per a tubs de polietilè de densitat baixa, de 16 mm de diàmetre nominal exterior, per a connectar a pressió	0,02 €
BG151512	u	Caixa de derivació quadrada de plàstic, de 100x100 mm, amb grau de protecció IP-40 i per a muntar superficialment	1,99 €
BG15JB01	u	Caixa de derivació quadrada de plàstic, de 110x110 mm, amb grau de protecció IP-65 i per a muntar superficialment	6,39 €
BG21H810	m	Tub rígid de plàstic sense halògens, de 25 mm de diàmetre nominal, aïllant i no propagador de la flama, amb una resistència a l'impacte de 2 J, resistència a compressió de 1250 N i una rigidesa dielèctrica de 2000 V	5,27 €
BG22JB01	m	Tub corbable corrugat de PVC, de 100 mm de diàmetre nominal, aïllant i no propagador de la flama, resistència a l'impacte de 12 J, resistència a compressió de 250 N, per a canalitzacions soterrades	2,71 €
BG22TH10	m	Tub corbable corrugat de polietilè, de doble capa, llisa la interior i corrugada l'exterior, de 90 mm de diàmetre nominal, aïllant i no propagador de la flama , resistència a l'impacte de 20 J, resistència a compressió de 450 N, per a canalitzacions soterrades	2,48 €
BG23E710	m	Tub rígid d'acer galvanitzat, de 20 mm de diàmetre nominal, resistència a l'impacte de 20 J, resistència a compressió de 4000 N, per a endollar	3,65 €
BG31JB01	m	Cable amb conductor de coure de tensió assignada0,6/1 kV, de designació RVFV, construcció segons norma UNE 21123-2, tetrapolar, de secció 5x4 mm2, amb armadura de fleix d'acer i coberta del cable de PVC, classe de reacció al foc Eca segons la norma UNE-EN 50575	12,18 €
BG31JB02	m	Cable amb conductor de coure de tensió assignada0,6/1 kV, de designació RVFV, construcció segons norma UNE 21123-2, tetrapolar, de secció 4x6 mm2, amb armadura de fleix d'acer i coberta del cable de PVC, classe de reacció al foc Eca segons la norma UNE-EN 50575	5,29 €
BG380900	m	Conductor de coure nu, unipolar de secció 1x35 mm2	2,31 €

MATERIALS

CODI	UA	DESCRIPCIÓ	PREU
BGD2JB01	u	Placa de connexió a terra d'acer quadrada (massissa), de 0,3 m2 de superfície i de 3 mm de gruix	58,56 €
BGW15000	u	Part proporcional d'accessoris de caixa de derivació quadrada	0,32 €
BGW21000	u	Part proporcional d'accessoris per a tubs rígids de PVC	0,15 €
BGW23000	u	Part proporcional d'accessoris per a tubs rígids d'acer	0,24 €
BGW38000	u	Part proporcional d'accessoris per a conductors de coure nus	0,34 €
BGYD2000	u	Part proporcional d'elements especials per a plaques de connexió a terra	5,07 €
BHNMJB01	u	Aplic encastat fabricat en alumini anticorrosiu format per 6 Leds 12W 3000K model Forum de Roura	172,00 €
BHNMJB02	u	Aplic rectangular, amb 9 Leds (20 W), amb cos de fosa d'alumini, difusor de plàstic amb tapa metàl·lica i marc de fosa d'alumini, grau de protecció IP-65, superficie	125,00 €
BJS1U001	u	Boca de reg amb cos de fosa, rosca d'entrada d'1"1/2 i ràcord de connexió tipus Barcelona de 45 mm de diàmetre, pericó i tapa de fosa i vàlvula de tancament amb junt EPDM	117,52 €
BJS1UZ10	u	Petit material metàl·lic per a connexió de la boca de reg amb la canonada	30,00 €
BJS51660	m	Tub per a reg per degoteig de 16 mm de diàmetre, amb degoters autocompensats integrats cada 33 cm, amb marcatge identificatiu d'aigua no potable	1,16 €
BJS5R100	u	Vàlvula antidrenant o de rentat automàtica per a instal·lacio de reg per degoteig, de material plàstic, de 1/2" de diàmetre	4,18 €
BJSA3042	u	Programador de reg amb alimentació a 9 V, sistema de programació per teclat via radio, preu alt, per a un nombre màxim de 4 estacions	369,87 €
BJSB2210	u	Electrovàlvula per a instal·lacio de reg, d'1´´ de diàmetre, de material plàstic, amb solenoide de 24V, per a una pressió màxima de 10 bar i amb regulador de cabal	23,78 €
BJSCJB01	u	Sensor de pluja higómetre tipus mini-clik regulable entre 3 i 25 mm. amb protecció antivandàlica d'acer inoxidable.	394,00 €
BJSDC200	u	Pericó circular de poliropilè, per instal·lacions de reg, de 25 cm de diàmetre i 25 cm d'alçada, amb tapa amb cargol per tancar	11,36 €
BJSS-28MQ	m	Tub per a reg per degoteig de 16 mm de diàmetre, amb degoters autocompensats integrats cada 33 cm	1,16 €
BJSWE100	u	Conjunt d'accessoris per al muntatge d'una electrovàlvula d'1´´	5,72 €

MATERIALS

CODI	UA	DESCRIPCIÓ	PREU
BJSZC410	u	Col·lector per a grup de 4 electrovàlvules, d'1" de diàmetre	9,77 €
BN111580	u	Vàlvula de comporta manual amb rosca de diàmetre nominal 1´´1/2, de 10 bar de pressió nominal, cos llautó, comporta de llautó i tancament de seient metàl·lic, eix de llautó, amb volant d'acer	8,14 €
BN3G48B0	u	Vàlvula de bola de material plàstic, segons norma UNE-EN ISO 16135, manual, per a roscar, de 2 vies, DN 32 (per a tub de 1 1/4 ´´), de 10 bar de pressió nominal, cos i bola de PVC-U, portajunts roscat , tancament de tefló PTFE i junts d'estanqueïtat d'etilè propilè dièn (EPDM), accionament per maneta	9,15 €
BNE18300	u	Filtre colador en forma de Y amb de rosca, 1´´1/2 de diàmetre nominal, 16 bar de pressió nominal, llautó, malla d'acer inoxidable 1.4301 (AISI 304) amb perforacions de 0,5 mm de diàmetre	19,58 €
BNF11C05	u	Vàlvula reguladora termostàtica per a instal·lacions d'ACS, amb cos d'ametall, connexions roscades de 15 mm de diàmetre nominal	89,29 €
BP213240	u	Alimentador per a instal·lació d'intercomunicador audio i video per a sistema digital i cable coaxial i placa de carrer amb pulsadors, per a una tensió de 230 V, per a muntar en paret o carril DIN	69,34 €
BP22PKAA	u	Placa de carrer sistema digital i cable coaxial amb 10 pulsadors distribuïts en dues columnes, equipada amb intercomunicador audio i video, amb secret de conversació, telecàmara de color, servei a simple i múltiple accés, per a muntatge superficial	773,00 €
BP246211	u	Obreportes elèctric d'accionament normal per a sistemes digitals o 2 fils sense palanca de desbloqueig per a col·locar encastat	21,48 €
BP256B90	u	Monitor per a sistema audio i video digital i cable coaxial, per a instal·lació mural i fabricat en ABS , amb pantalla de color , amb trucada electrònica , amb secret de conversació i 4 pulsadors, per a obertura, autoencesa i 2adicionals	359,59 €
BP263340	u	Derivador de comunicació audio i video amb sistema digital i cable coaxial per a distribució en planta fins a 4 sortides de derivació i una sortida de pas	25,65 €
BP271B00	m	Cable per a transmissió telefònica, per a 2 parells de cables, de secció 0,64 mm2 cada un	0,32 €
BP411120	m	Cable coaxial amb conductor de coure rígid, aïllament de poliolefina, pantalla amb cinta d'alumini / Pet més trena de coure amb cobertura del 30% i coberta de PVC, no propagador de la flama segons UNE-EN 60332-1-2, amb una impedància de 75 Ohm	0,36 €
BQ311421	u	Font per a exterior de fosa amb protecció antioxidant i pintura color negre forja, de forma rectangular, amb dues tapes de registre, broc de llautó, amb reixa de desguàs	1.597,50 €

MATERIALS

CODI	UA	DESCRIPCIÓ	PREU
BQ3Z1300	u	Part proporcional d'accessoris i elements de muntatge per a connexió a la xarxa d'aigua potable i a la xarxa de sanejament de font per a exterior	30,67 €
BR341110	m3	Compost de classe I, d'origen vegetal, segons NTJ 05C, subministrat a granel	39,56 €
BR341150	m3	Compost de classe I, d'origen vegetal, segons NTJ 05C, subministrat en sacs de 0,8 m3	54,28 €
BR3P2210	m3	Terra vegetal de jardineria de categoria mitja, amb una conductivitat elèctrica menor d'1,2 dS/m, segons NTJ 07A, subministrada a granel	27,12 €
BR3PE410	m3	Escorça de pi de 30 a 50 mm, subministrada a granel	46,06 €
BR434A2D	u	Fraxinus ornus 'Mecsek' de perímetre de 16 a 18 cm, amb pa de terra de diàmetre mínim 51 cm i profunditat mínima 35,7 cm segons fórmules NTJ	156,00 €
BR43B42D	u	Koelreuteria paniculata de perímetre de 25 a 30 cm, amb pa de terra de diàmetre mínim 82,5 cm i profunditat mínima 57,75 cm segons fórmules NTJ	252,11 €
BR44282B	u	Acer Monspessulanum de perímetre de 18 a 20 cm, amb pa de terra de diàmetre mínim 57 cm i profunditat mínima 39,9 cm segons fórmules NTJ	212,00 €
BR45163C	u	Tipuana tipu (T. speciosa) de perímetre de 20 a 25 cm, en contenidor de 80 l	303,28 €
BR4EJB01	u	Rhaphiolepis x delacourii 'Springtime' C-10L d'alçària de 40 a 50 cm, en contenidor de 10 l	14,75 €
BR4FVM3A	u	Parthenocissus tricuspidata Veitchii d'alçària de 100 a 125 cm, en contenidor de 2,5 l	3,94 €
BR4GJ813	u	Pistacia lentiscus d'alçària de 30 a 50 cm, en contenidor de 5 l	6,50 €
BR9AUMR1	m	Troncs de fusta de pi tornejada, tractada en autoclau amb grau de proteccio IV, de fins a 2,5 m de llargada, i de 8 cm de diàmetre	2,49 €
BRB5P2A0	m	Tauló de fusta de pi roig de 8x10 cm i fins a 2.5 m de llargària, amb tractament de sals de coure en autoclau per un grau de protecció profunda	8,96 €
ED35JB01	u	Escomesa de sanejament per la connexió de la nova xarxa de claveguerm. Inclou taxes	1.565,22 €

ELEMENTS COMPOSTOS

CODI	UA	DESCRIPCIÓ					PREU
D0391311	m3	Sorra-ciment, sense additius amb 200 kg/m3 de ciment pòrtland amb filler calcari i sorra de pedrera, elaborada a l'obra	**Rend.: 1,000**				**89,31 €**
			Unitats		Preu €	Parcial	Import
Mà d'obra:							
A0150000	h	Manobre especialista	1,050	/R x	24,69000 =	25,92450	
					Subtotal...	25,92450	25,92450
Maquinària:							
C1705600	h	Formigonera de 165 l	0,750	/R x	1,90000 =	1,42500	
					Subtotal...	1,42500	1,42500
Materials:							
B0310020	t	Sorra de pedrera per a morters	1,520	x	21,00000 =	31,92000	
B0512401	t	Ciment pòrtland amb filler calcari CEM II/B-L 32,5 R segons UNE-EN 197-1, en sacs	0,200	x	150,18000 =	30,03600	
					Subtotal...	61,95600	61,95600
					COST DIRECTE		89,30550
					COST EXECUCIÓ MATERIAL		**89,30550**
D060M0B2	m3	Formigó de 150 kg/m3, amb una proporció en volum 1:4:8, amb ciment pòrtland amb filler calcari CEM II/B-L 32,5 R i granulat de pedra granítica de grandària màxima 20 mm, elaborat a l'obra amb formigonera de 250 l	**Rend.: 1,000**				**93,32 €**
			Unitats		Preu €	Parcial	Import
Mà d'obra:							
A0150000	h	Manobre especialista	0,900	/R x	24,69000 =	22,22100	
					Subtotal...	22,22100	22,22100
Maquinària:							
C1705700	h	Formigonera de 250 l	0,450	/R x	3,40000 =	1,53000	
					Subtotal...	1,53000	1,53000
Materials:							
B0111000	m3	Aigua	0,180	x	1,56000 =	0,28080	
B0312010	t	Sorra de pedrera de pedra granítica per a formigons	0,650	x	21,53000 =	13,99450	
B0332Q10	t	Grava de pedrera de pedra granítica, de grandària màxima 20 mm, per a formigons	1,550	x	21,14000 =	32,76700	
B0512401	t	Ciment pòrtland amb filler calcari CEM II/B-L 32,5 R segons UNE-EN 197-1, en sacs	0,150	x	150,18000 =	22,52700	
					Subtotal...	69,56930	69,56930
					COST DIRECTE		93,32030
					COST EXECUCIÓ MATERIAL		**93,32030**

ELEMENTS COMPOSTOS

CODI	UA	DESCRIPCIÓ					PREU
D0701461	m3	Morter de ciment pòrtland amb filler calcari CEM II/B-L i sorra, amb 200 kg/m3 de ciment, amb una proporció en volum 1:8 i 2,5 N/mm2 de resistència a compressió, elaborat a l'obra	**Rend.: 1,000**				**92,91 €**
			Unitats		Preu €	Parcial	Import
Mà d'obra:							
A0150000	h	Manobre especialista	1,000	/R x	24,69000 =	24,69000	
					Subtotal...	24,69000	24,69000
Maquinària:							
C1705600	h	Formigonera de 165 l	0,700	/R x	1,90000 =	1,33000	
					Subtotal...	1,33000	1,33000
Materials:							
B0111000	m3	Aigua	0,200	x	1,56000 =	0,31200	
B0310020	t	Sorra de pedrera per a morters	1,740	x	21,00000 =	36,54000	
B0512401	t	Ciment pòrtland amb filler calcari CEM II/B-L 32,5 R segons UNE-EN 197-1, en sacs	0,200	x	150,18000 =	30,03600	
					Subtotal...	66,88800	66,88800
					COST DIRECTE		92,90800
					COST EXECUCIÓ MATERIAL		**92,90800**
D0701641	m3	Morter de ciment pòrtland amb filler calcari CEM II/B-L i sorra, amb 250 kg/m3 de ciment, amb una proporció en volum 1:6 i 5 N/mm2 de resistència a compressió, elaborat a l'obra	**Rend.: 1,000**				**98,11 €**
			Unitats		Preu €	Parcial	Import
Mà d'obra:							
A0150000	h	Manobre especialista	1,000	/R x	24,69000 =	24,69000	
					Subtotal...	24,69000	24,69000
Maquinària:							
C1705600	h	Formigonera de 165 l	0,700	/R x	1,90000 =	1,33000	
					Subtotal...	1,33000	1,33000
Materials:							
B0111000	m3	Aigua	0,200	x	1,56000 =	0,31200	
B0310020	t	Sorra de pedrera per a morters	1,630	x	21,00000 =	34,23000	
B0512401	t	Ciment pòrtland amb filler calcari CEM II/B-L 32,5 R segons UNE-EN 197-1, en sacs	0,250	x	150,18000 =	37,54500	
					Subtotal...	72,08700	72,08700
					COST DIRECTE		98,10700
					COST EXECUCIÓ MATERIAL		**98,10700**

ELEMENTS COMPOSTOS

CODI	UA	DESCRIPCIÓ					PREU
D0B2A100	kg	Acer en barres corrugades elaborat a l'obra i manipulat a taller B500S, de límit elàstic >= 500 N/mm2	**Rend.: 1,000**				**1,30 €**
			Unitats		Preu €	Parcial	Import
Mà d'obra:							
A0124000	h	Oficial 1a ferrallista	0,005	/R x	28,61000 =	0,14305	
A0134000	h	Ajudant ferrallista	0,005	/R x	25,40000 =	0,12700	
					Subtotal...	0,27005	0,27005
Materials:							
B0A14200	kg	Filferro recuit de diàmetre 1,3 mm	0,0102	x	1,95000 =	0,01989	
B0B2A000	kg	Acer en barres corrugades B500S de límit elàstic >= 500 N/mm2	1,050	x	0,96000 =	1,00800	
					Subtotal...	1,02789	1,02789
					COST DIRECTE		1,29794
					COST EXECUCIÓ MATERIAL		**1,29794**
D0B2C100	kg	Acer en barres corrugades elaborat a l'obra i manipulat a taller B500SD, de límit elàstic >= 500 N/mm2	**Rend.: 1,000**				**1,31 €**
			Unitats		Preu €	Parcial	Import
Mà d'obra:							
A0124000	h	Oficial 1a ferrallista	0,005	/R x	28,61000 =	0,14305	
A0134000	h	Ajudant ferrallista	0,005	/R x	25,40000 =	0,12700	
					Subtotal...	0,27005	0,27005
Materials:							
B0A14200	kg	Filferro recuit de diàmetre 1,3 mm	0,0102	x	1,95000 =	0,01989	
B0B2C000	kg	Acer en barres corrugades B500SD de límit elàstic >= 500 N/mm2	1,050	x	0,97000 =	1,01850	
					Subtotal...	1,03839	1,03839
					COST DIRECTE		1,30844
					COST EXECUCIÓ MATERIAL		**1,30844**

PARTIDES D'OBRA

NÚM	CODI	UA	DESCRIPCIÓ					PREU
	E312LQL8	m3	Formigonament de rases i pous, amb formigó per armar amb additiu hidròfug HA - 25 / B / 20 / XC2 amb una quantitat de ciment de 275 kg/m3 i relació aigua ciment =< 0.6, abocat amb bomba	**Rend.: 1,000**				**144,65 €**
				Unitats		Preu €	Parcial	Import
	Mà d'obra:							
	A0140000	h	Manobre	0,300	/R x	23,88000 =	7,16400	
						Subtotal...	7,16400	7,16400
	Maquinària:							
	C1701100	h	Camió amb bomba de formigonar	0,100	/R x	168,25000 =	16,82500	
						Subtotal...	16,82500	16,82500
	Materials:							
	B068L59W	m3	Formigó per armar autocompactant amb additiu hidròfug HA - 25 / AC / 20 / XC2 amb una quantitat de ciment de 275 kg/m3 i relació aigua ciment =< 0.6	1,100	x	92,54000 =	101,79400	
						Subtotal...	101,79400	101,79400
						COST DIRECTE		125,78300
						DESPESES INDIRECTES 15,00%		18,86745
						COST EXECUCIÓ MATERIAL		**144,65045**
	E312NM01	m3	Formigonament de rases i pous, amb formigó per armar HA - 35 / B / 20 / XC4 + XS3 + XA1 amb una quantitat de ciment de 350 kg/m3 i relació aigua ciment =< 0.45, abocat amb bomba	**Rend.: 1,000**				**184,88 €**
				Unitats		Preu €	Parcial	Import
	Mà d'obra:							
	A0122000	h	Oficial 1a paleta	0,075	/R x	28,61000 =	2,14575	
	A0140000	h	Manobre	0,300	/R x	23,88000 =	7,16400	
						Subtotal...	9,30975	9,30975
	Maquinària:							
	C1701100	h	Camió amb bomba de formigonar	0,100	/R x	168,25000 =	16,82500	
						Subtotal...	16,82500	16,82500
	Materials:							
	B06HNM01	m3	Formigó per armar HA - 35 / B / 20 / XC4 + XS3 + XA1 amb una quantitat de ciment de 350 kg/m3 i relació aigua ciment =< 0.45	1,100	x	122,39000 =	134,62900	
						Subtotal...	134,62900	134,62900
						COST DIRECTE		160,76375
						DESPESES INDIRECTES 15,00%		24,11456
						COST EXECUCIÓ MATERIAL		**184,87831**
	E31B4000	kg	Armadura de rases i pous AP500 SD d'acer en barres corrugades B500SD de límit elàstic >= 500 N/mm2	**Rend.: 1,000**				**1,95 €**
				Unitats		Preu €	Parcial	Import

PARTIDES D'OBRA

NÚM	CODI	UA	DESCRIPCIÓ					PREU
	Mà d'obra:							
	A0124000	h	Oficial 1a ferrallista	0,006 /R	x	28,61000 =	0,17166	
	A0134000	h	Ajudant ferrallista	0,008 /R	x	25,40000 =	0,20320	
						Subtotal...	0,37486	0,37486
	Materials:							
	B0A14200	kg	Filferro recuit de diàmetre 1,3 mm	0,0051	x	1,95000 =	0,00995	
	D0B2C100	kg	Acer en barres corrugades elaborat a l'obra i manipulat a taller B500SD, de límit elàstic >= 500 N/mm2	1,000	x	1,30844 =	1,30844	
						Subtotal...	1,31839	1,31839
						COST DIRECTE		1,69325
						DESPESES INDIRECTES 15,00%		0,25399
						COST EXECUCIÓ MATERIAL		**1,94724**
	E322BC01	m3	Formigonament de murs de contenció (CE, EHE), de 3 m d'alçària com a màxim, amb formigó per armar HA - 25 / F / 10 / XC1 amb una quantitat de ciment de 275 kg/m3 i relació aigua ciment =< 0.6, abocat amb bomba	**Rend.: 1,000**				**151,91 €**
				Unitats		Preu €	Parcial	Import
	Mà d'obra:							
	A0122000	h	Oficial 1a paleta	0,060 /R	x	28,61000 =	1,71660	
	A0140000	h	Manobre	0,240 /R	x	23,88000 =	5,73120	
						Subtotal...	7,44780	7,44780
	Maquinària:							
	C1701100	h	Camió amb bomba de formigonar	0,100 /R	x	168,25000 =	16,82500	
						Subtotal...	16,82500	16,82500
	Materials:							
	B06HI1SG	m3	Formigó per armar HA - 25 / F / 10 / XC1 amb una quantitat de ciment de 275 kg/m3 i relació aigua ciment =< 0.6	1,050	x	102,69000 =	107,82450	
						Subtotal...	107,82450	107,82450
						COST DIRECTE		132,09730
						DESPESES INDIRECTES 15,00%		19,81460
						COST EXECUCIÓ MATERIAL		**151,91190**
	E322IGND	m3	Formigonament de murs de contenció (CE, EHE), de 3 m d'alçària com a màxim, amb formigó per armar amb additiu hidròfug HA - 25 / F / 10 / XC1 amb una quantitat de ciment de 275 kg/m3 i relació aigua ciment =< 0.6 i abocat amb bomba	**Rend.: 1,000**				**156,86 €**
				Unitats		Preu €	Parcial	Import
	Mà d'obra:							
	A0122000	h	Oficial 1a paleta	0,060 /R	x	28,61000 =	1,71660	
	A0140000	h	Manobre	0,240 /R	x	23,88000 =	5,73120	

PARTIDES D'OBRA

NÚM	CODI	UA	DESCRIPCIÓ					PREU
						Subtotal...	7,44780	7,44780
	Maquinària:							
	C1701100	h	Camió amb bomba de formigonar	0,100	/R x	168,25000 =	16,82500	
						Subtotal...	16,82500	16,82500
	Materials:							
	B06HI05Y	m3	Formigó per armar amb additiu hidròfug HA - 25 / F / 10 / XC1 amb una quantitat de ciment de 275 kg/m3 i relació aigua ciment =< 0.6	1,050	x	106,79000 =	112,12950	
						Subtotal...	112,12950	112,12950
						COST DIRECTE		136,40230
						DESPESES INDIRECTES 15,00%		20,46035
						COST EXECUCIÓ MATERIAL		**156,86264**
	E464I6D8	m3	Formigonament per a mur, amb formigó per armar amb additiu hidròfug HA - 25 / F / 10 / XC2 amb una quantitat de ciment de 275 kg/m3 i relació aigua ciment =< 0.6, abocat amb bomba	**Rend.: 1,000**				**160,42 €**
				Unitats		Preu €	Parcial	Import
	Mà d'obra:							
	A0122000	h	Oficial 1a paleta	0,051	/R x	28,61000 =	1,45911	
	A0140000	h	Manobre	0,204	/R x	23,88000 =	4,87152	
						Subtotal...	6,33063	6,33063
	Maquinària:							
	C1701100	h	Camió amb bomba de formigonar	0,125	/R x	168,25000 =	21,03125	
						Subtotal...	21,03125	21,03125
	Materials:							
	B06HI1VJ	m3	Formigó per armar amb additiu hidròfug HA - 25 / F / 10 / XC2 amb una quantitat de ciment de 275 kg/m3 i relació aigua ciment =< 0.6	1,050	x	106,79000 =	112,12950	
						Subtotal...	112,12950	112,12950
						COST DIRECTE		139,49138
						DESPESES INDIRECTES 15,00%		20,92371
						COST EXECUCIÓ MATERIAL		**160,41509**
	F2RA72F1	m3	Deposició controlada a dipòsit autoritzat inclòs el cànon sobre la deposició controlada dels residus de la construcció, segons la LLEI 8/2008, de residus ceràmics inerts amb una densitat 0,8 t/m3, procedents de construcció o demolició, amb codi 170103 segons la Llista Europea de Residus (ORDEN MAM/304/2002)	**Rend.: 1,000**				**11,96 €**
				Unitats		Preu €	Parcial	Import
	Materials:							

PARTIDES D'OBRA

NÚM	CODI	UA	DESCRIPCIÓ					PREU
	B2RA72F1	t	Deposició controlada a dipòsit autoritzat inclòs el cànon sobre la deposició controlada dels residus de la construcció, segons la LLEI 8/2008, de residus ceràmics inerts amb una densitat 0,8 t/m3, procedents de construcció o demolició, amb codi 170103 segons la Llista Europea de Residus (ORDEN MAM/304/2002)	0,800	x 13,00000 =	10,40000		
					Subtotal...	10,40000		10,40000
					COST DIRECTE			10,40000
					DESPESES INDIRECTES 15,00%			1,56000
					COST EXECUCIÓ MATERIAL			**11,96000**
	F3J1NM01	m3	Estructura de gabions de malla electrosoldada amb gabió de 2x1x1 m, d'acer corten, de diàmetre de 3,9 mm, i 100x100 mm de pas de malla i reblert amb pedra granítica de més de 150 mm, per a reblert de gabions, col·locada amb mitjans manuals i mecànics, amb la cara exterior acabada concertada	**Rend.: 1,000**				**297,77 €**
				Unitats	Preu €	Parcial		Import
	Mà d'obra:							
	A0121000	h	Oficial 1a	1,700 /R	x 28,61000 =	48,63700		
	A0140000	h	Manobre	1,700 /R	x 23,88000 =	40,59600		
					Subtotal...	89,23300		89,23300
	Maquinària:							
	C1313330	h	Retroexcavadora sobre pneumàtics de 8 a 10 t	1,700 /R	x 54,34000 =	92,37800		
					Subtotal...	92,37800		92,37800
	Materials:							
	B0342500	m3	Pedra granítica de més de 150 mm, per a reblert de gabions	1,100	x 17,71000 =	19,48100		
	B0A12000	kg	Filferro acer galvanitzat	0,700	x 2,80000 =	1,96000		
	B35ANM01	u	Gabió de 2x1x1 m, d'acer corten, de diàmetre de 3,9 mm, i 100x100 mm de pas de malla	0,500	x 111,75000 =	55,87500		
					Subtotal...	77,31600		77,31600
					COST DIRECTE			258,92700
					DESPESES INDIRECTES 15,00%			38,83905
					COST EXECUCIÓ MATERIAL			**297,76605**
	F6A1SEH5	m	Reixat d'acer d'1,5 m d'alçària format per panells de 2 x 1,5 m d'entramat de platina/rodó de 60x60 mm format per platines verticals de 25x2,5 mm2 i rodons horitzontals, fixats mecànicament a suports verticals de platina d'acer de 80x8 , situats cada 2,15 m als extrems de cada panell, amb acabat galvanitzat i amb platines per a realitzar la fixació , col·locat mecànicament al suport	**Rend.: 1,000**				**111,36 €**
				Unitats	Preu €	Parcial		Import
	Mà d'obra:							
	A012M000	h	Oficial 1a muntador	0,220 /R	x 28,69000 =	6,31180		

PARTIDES D'OBRA

NÚM	CODI	UA	DESCRIPCIÓ					PREU
	A013M000	h	Ajudant muntador	0,220 /R	x	24,65000 =	5,42300	
						Subtotal...	11,73480	11,73480
	Materials:							
	B0A62F90	u	Tac d'acer de d 10 mm, amb cargol, volandera i femella	1,860	x	0,84000 =	1,56240	
	B6A1SEH5	m	Reixat d'acer d'1,5 m d'alçària format per panells de 2 x 1,5 m d'entramat de platina/rodó de 60x60 mm format per platines verticals de 25x2,5 mm2 i rodons horitzontals, fixats mecànicament a suports verticals de platina d'acer de 80x8 , situats cada 2,15 m als extrems de cada panell, amb acabat galvanitzat i amb platines per a realitzar la fixació	1,000	x	83,54000 =	83,54000	
						Subtotal...	85,10240	85,10240
						COST DIRECTE		96,83720
						DESPESES INDIRECTES 15,00%		14,52558
						COST EXECUCIÓ MATERIAL		**111,36278**
	F937JB01	m3	Paviment de travesses	**Rend.: 1,000**				**77,77 €**
				Unitats		Preu €	Parcial	Import
	Mà d'obra:							
	A0121000	h	Oficial 1a	0,050 /R	x	28,61000 =	1,43050	
	A0140000	h	Manobre	0,050 /R	x	23,88000 =	1,19400	
						Subtotal...	2,62450	2,62450
	Materials:							
	B06GJB01	m2	Paviment de travesses	1,000	x	65,00000 =	65,00000	
						Subtotal...	65,00000	65,00000
						COST DIRECTE		67,62450
						DESPESES INDIRECTES 15,00%		10,14368
						COST EXECUCIÓ MATERIAL		**77,76818**
	PB12-DIRX	m	Barana d'acer galvanitzat, amb passamà, travesser inferior, muntants cada 100 cm i brèndoles cada 12 cm, de 100 cm d'alçària, ancorada a l'obra amb morter	**Rend.: 1,000**				**166,02 €**
				Unitats		Preu €	Parcial	Import
	Mà d'obra:							
	A01-FEPB	h	Ajudant manyà	0,200 /R	x	25,50000 =	5,10000	
	A0D-0007	h	Manobre	0,200 /R	x	23,88000 =	4,77600	
	A0F-000P	h	Oficial 1a manyà	0,400 /R	x	29,06000 =	11,62400	
	A0F-000T	h	Oficial 1a paleta	0,300 /R	x	28,61000 =	8,58300	
						Subtotal...	30,08300	30,08300
	Materials:							
	B07L-1PYB	t	Morter per a ram de paleta, classe M 7.5 (7,5 N/mm2), en sacs, de designació (G) segons norma UNE-EN 998-2	0,010	x	56,35000 =	0,56350	

PARTIDES D'OBRA

NÚM	CODI	UA	DESCRIPCIÓ					PREU
	BB10-0XN1	m	Barana d'acer galvanitzat, amb passamà, travesser inferior, muntants cada 100 cm i brèndoles cada 12 cm, de 100 cm d'alçària	1,000	x	112,97000 =	112,97000	
						Subtotal...	113,53350	113,53350
						DESPESES AUXILIARS 2,50%		0,75208
						COST DIRECTE		144,36858
						DESPESES INDIRECTES 15,00%		21,65529
						COST EXECUCIÓ MATERIAL		**166,02386**
P- 1	4P22JB01	u	Instal·lació videoporter, per a edifici de l'escola, amb placa de carrer, equip d'alimentació, aparells d'usuari i obreportes elèctric, vista	**Rend.: 1,000**				**5.174,44 €**
				Unitats		Preu €	Parcial	Import
	Partides d'obra:							
	KG151512	u	Caixa de derivació quadrada de plàstic, de 100x100 mm, amb grau de protecció IP-40, muntada superficialment	5,000	x	14,98500 =	74,92500	
	KG21H81J	m	Tub rígid de plàstic sense halògens, de 25 mm de diàmetre nominal, aïllant i no propagador de la flama, amb una resistència a l'impacte de 2 J, resistència a compressió de 1250 N i una rigidesa dielèctrica de 2000 V, amb unió endollada i muntat superficialment	150,000	x	7,97620 =	1.196,43000	
	KP213240	u	Alimentador per a instal·lació d'intercomunicador audio i video per a sistema digital i cable coaxial i placa de carrer amb pulsadors, per a una tensió de 230 V, per a muntar en paret o carril DIN, col·locat	1,000	x	96,01000 =	96,01000	
	KP22PKAA	u	Placa de carrer sistema digital i cable coaxial amb 10 pulsadors distribuïts en dues columnes, equipada amb intercomunicador audio i video, amb secret de conversació, telecàmara de color, servei a simple i múltiple accés, muntada superficialment	1,000	x	986,36000 =	986,36000	
	KP246211	u	Obreportes elèctric d'accionament normal per a sistemes digitals o 2 fils sense palanca de desbloqueig, col·locat encastat	1,000	x	128,16000 =	128,16000	
	KP256B90	u	Monitor per a sistema audio i video digital i cable coaxial, per a instal·lació mural i fabricat en ABS , amb pantalla de color , amb trucada electrònica , amb secret de conversació i 4 pulsadors, per a obertura, autoencesa i 2adicionals, col·locat	1,000	x	375,59200 =	375,59200	
	KP263340	u	Derivador de comunicació audio i video amb sistema digital i cable coaxial per a distribució en planta fins a 4 sortides de derivació i una sortida de pas, col·locat	5,000	x	52,32000 =	261,60000	
	KP271B03	m	Cable per a transmissió telefònica, de 2 parells de cables de secció 0,64 mm2 cada un i col·locat en tub	150,000	x	8,13090 =	1.219,63500	
	KP411124	m	Cable coaxial amb conductor de coure rígid, aïllament de poliolefina, pantalla amb cinta d'alumini / Pet més trena de coure amb cobertura del 30% i coberta de PVC, no propagador de la flama segons UNE-EN 60332-1-2, amb una impedància de 75 Ohm, col·locat en tub	135,000	x	1,19115 =	160,80525	
						Subtotal...	4.499,51725	4.499,51725

PARTIDES D'OBRA

NÚM	CODI	UA	DESCRIPCIÓ					PREU
						COST DIRECTE		4.499,51725
						DESPESES INDIRECTES 15,00%		674,92759
						COST EXECUCIÓ MATERIAL		**5.174,44484**
P- 2	E222242A	m3	Excavació de rasa i pou de fins a 4 m de fondària, en terreny compacte (SPT 20-50), realitzada amb retroexcavadora i càrrega mecànica sobre camió	**Rend.: 1,000**				**9,62 €**
				Unitats		Preu €	Parcial	Import
	Maquinària:							
	C1313330	h	Retroexcavadora sobre pneumàtics de 8 a 10 t	0,154	/R x	54,34000 =	8,36836	
						Subtotal...	8,36836	8,36836
						COST DIRECTE		8,36836
						DESPESES INDIRECTES 15,00%		1,25525
						COST EXECUCIÓ MATERIAL		**9,62361**
P- 3	E312BC01	m3	Formigonament de rases i pous, amb formigó per armar HA - 25 / F / 10 / XC1 amb una quantitat de ciment de 275 kg/m3 i relació aigua ciment =< 0.6, abocat amb bomba	**Rend.: 1,000**				**151,59 €**
				Unitats		Preu €	Parcial	Import
	Mà d'obra:							
	A0140000	h	Manobre	0,300	/R x	23,88000 =	7,16400	
						Subtotal...	7,16400	7,16400
	Maquinària:							
	C1701100	h	Camió amb bomba de formigonar	0,100	/R x	168,25000 =	16,82500	
						Subtotal...	16,82500	16,82500
	Materials:							
	B06HI1SG	m3	Formigó per armar HA - 25 / F / 10 / XC1 amb una quantitat de ciment de 275 kg/m3 i relació aigua ciment =< 0.6	1,050	x	102,69000 =	107,82450	
						Subtotal...	107,82450	107,82450
						COST DIRECTE		131,81350
						DESPESES INDIRECTES 15,00%		19,77203
						COST EXECUCIÓ MATERIAL		**151,58552**
P- 4	E31B3000	kg	Armadura de rases i pous AP500 S d'acer en barres corrugades B500S de límit elàstic >= 500 N/mm2	**Rend.: 1,000**				**1,94 €**
				Unitats		Preu €	Parcial	Import
	Mà d'obra:							

PARTIDES D'OBRA

NÚM	CODI	UA	DESCRIPCIÓ					PREU
	A0124000	h	Oficial 1a ferrallista	0,006 /R	x	28,61000 =	0,17166	
	A0134000	h	Ajudant ferrallista	0,008 /R	x	25,40000 =	0,20320	
						Subtotal...	0,37486	0,37486
	Materials:							
	B0A14200	kg	Filferro recuit de diàmetre 1,3 mm	0,0051	x	1,95000 =	0,00995	
	D0B2A100	kg	Acer en barres corrugades elaborat a l'obra i manipulat a taller B500S, de límit elàstic >= 500 N/mm2	1,000	x	1,29794 =	1,29794	
						Subtotal...	1,30789	1,30789
						COST DIRECTE		1,68275
						DESPESES INDIRECTES 15,00%		0,25241
						COST EXECUCIÓ MATERIAL		**1,93516**

P- 5	E31DC100	m2	Encofrat amb taulons de fusta per a rases i pous de fonaments	**Rend.: 1,000**				**27,57 €**
				Unitats		Preu €	Parcial	Import
	Mà d'obra:							
	A0123000	h	Oficial 1a encofrador	0,350 /R	x	28,61000 =	10,01350	
	A0133000	h	Ajudant encofrador	0,350 /R	x	25,40000 =	8,89000	
						Subtotal...	18,90350	18,90350
	Materials:							
	B0A14300	kg	Filferro recuit de diàmetre 3 mm	0,102	x	1,77000 =	0,18054	
	B0A31000	kg	Clau acer	0,1501	x	1,94000 =	0,29119	
	B0D21030	m	Tauló de fusta de pi per a 10 usos	6,600	x	0,44000 =	2,90400	
	B0D31000	m3	Llata de fusta de pi	0,0044	x	367,16000 =	1,61550	
	B0DZA000	l	Desencofrant	0,030	x	2,73000 =	0,08190	
						Subtotal...	5,07313	5,07313
						COST DIRECTE		23,97663
						DESPESES INDIRECTES 15,00%		3,59649
						COST EXECUCIÓ MATERIAL		**27,57312**

P- 6	E32DFA13	m2	Muntatge i desmuntatge d'una cara d'encofrat amb bastidors metàl·lics modulars amb tauler fenòlic, per a murs de base rectilínia, encofrats a dues cares, d'una alçària <= 3 m, per a formigó vist	**Rend.: 1,000**				**39,49 €**
				Unitats		Preu €	Parcial	Import
	Mà d'obra:							
	A0123000	h	Oficial 1a encofrador	0,500 /R	x	28,61000 =	14,30500	
	A0133000	h	Ajudant encofrador	0,540 /R	x	25,40000 =	13,71600	
						Subtotal...	28,02100	28,02100
	Materials:							

PARTIDES D'OBRA

NÚM	CODI	UA	DESCRIPCIÓ					PREU
	B0DBT300	u	Tornapuntes per a encofrat amb elements industrialitzats, de 3 m d'alçària, per a 150 usos, amb part proporcional d'accessoris	0,200	x	0,76000 =	0,15200	
	B0DG2111	m2	Amortització de bastidors metàl·lics modulars amb tauler fenòlic, amb estructura d'acer, per a mur de base rectilínia de formigó vist, amb part proporcional d'accessoris	1,200	x	4,91000 =	5,89200	
	B0DZA000	l	Desencofrant	0,100	x	2,73000 =	0,27300	
						Subtotal...	6,31700	6,31700
						COST DIRECTE		34,33800
						DESPESES INDIRECTES 15,00%		5,15070
						COST EXECUCIÓ MATERIAL		**39,48870**
P- 7	E352NM01	m3	Fonament de formigó per armar HA - 35 / B / 20 / XC4 + XS3 + XA1 amb una quantitat de ciment de 350 kg/m3 i relació aigua ciment =< 0.45 abocat amb bomba, armat amb 35 kg/m3 d'armadura AP500 S d'acer en barres corrugades i encofrat amb una quantia d'1 m2/m3	**Rend.: 1,000**				**280,60 €**
				Unitats		Preu €	Parcial	Import
	Partides d'obra:							
	E312NM01	m3	Formigonament de rases i pous, amb formigó per armar HA - 35 / B / 20 / XC4 + XS3 + XA1 amb una quantitat de ciment de 350 kg/m3 i relació aigua ciment =< 0.45, abocat amb bomba	1,000	x	160,76375 =	160,76375	
	E31B4000	kg	Armadura de rases i pous AP500 SD d'acer en barres corrugades B500SD de límit elàstic >= 500 N/mm2	35,000	x	1,69325 =	59,26375	
	E31DC100	m2	Encofrat amb taulons de fusta per a rases i pous de fonaments	1,000	x	23,97663 =	23,97663	
						Subtotal...	244,00413	244,00413
						COST DIRECTE		244,00413
						DESPESES INDIRECTES 15,00%		36,60062
						COST EXECUCIÓ MATERIAL		**280,60475**
P- 8	E3Z112T1	m2	Capa de neteja i anivellament de 10 cm de gruix de formigó HL-150/B/20 de consistència tova i grandària màxima del granulat 20 mm, abocat des de camió	**Rend.: 1,000**				**16,87 €**
				Unitats		Preu €	Parcial	Import
	Mà d'obra:							
	A0122000	h	Oficial 1a paleta	0,075	/R x	28,61000 =	2,14575	
	A0140000	h	Manobre	0,150	/R x	23,88000 =	3,58200	
						Subtotal...	5,72775	5,72775
	Materials:							
	B06NLA2B	m3	Formigó de neteja, amb una dosificació de 150 kg/m3 de ciment, consistència tova i grandària màxima del granulat 20 mm, HL-150/B/20	0,105	x	85,18000 =	8,94390	

PARTIDES D'OBRA

NÚM	CODI	UA	DESCRIPCIÓ					PREU
					Subtotal...	8,94390	8,94390	
					COST DIRECTE			14,67165
					DESPESES INDIRECTES 15,00%			2,20075
					COST EXECUCIÓ MATERIAL			**16,87240**
P- 9	E4415125	kg	Acer S275JR segons UNE-EN 10025-2, per a pilars formats per peça simple, en perfils laminats en calent sèrie L, LD, T, rodó, quadrat, rectangular i planxa, treballat a taller i amb una capa d'imprimació antioxidant, col·locat a l'obra amb soldadura	**Rend.: 1,000**				**2,81 €**
				Unitats	Preu €		Parcial	Import
	Mà d'obra:							
	A0125000	h	Oficial 1a soldador	0,015 /R	x 29,08000 =		0,43620	
	A0135000	h	Ajudant soldador	0,015 /R	x 25,50000 =		0,38250	
					Subtotal...		0,81870	0,81870
	Maquinària:							
	C200P000	h	Equip i elements auxiliars per a soldadura elèctrica	0,015 /R	x 3,11000 =		0,04665	
					Subtotal...		0,04665	0,04665
	Materials:							
	B44Z502A	kg	Acer S275JR segons UNE-EN 10025-2, format per peça simple, en perfils laminats en calent sèrie L, LD, T, rodó, quadrat, rectangular i planxa, treballat al taller per a col·locar amb soldadura i amb una capa d'imprimació antioxidant	1,000	x 1,58000 =		1,58000	
					Subtotal...		1,58000	1,58000
					COST DIRECTE			2,44535
					DESPESES INDIRECTES 15,00%			0,36680
					COST EXECUCIÓ MATERIAL			**2,81215**
P- 10	E4435325	kg	Acer S275JR segons UNE-EN 10025-2, per a bigues formades per peça composta, en perfils laminats en calent sèrie L, LD, T, rodó, quadrat, rectangular i planxa, treballat a taller i amb una capa d'imprimació antioxidant, col·locat a l'obra amb soldadura	**Rend.: 1,000**				**2,52 €**
				Unitats	Preu €		Parcial	Import
	Mà d'obra:							
	A0125000	h	Oficial 1a soldador	0,018 /R	x 29,08000 =		0,52344	
	A0135000	h	Ajudant soldador	0,010 /R	x 25,50000 =		0,25500	
					Subtotal...		0,77844	0,77844
	Maquinària:							
	C200P000	h	Equip i elements auxiliars per a soldadura elèctrica	0,018 /R	x 3,11000 =		0,05598	
					Subtotal...		0,05598	0,05598
	Materials:							

PARTIDES D'OBRA

NÚM	CODI	UA	DESCRIPCIÓ					PREU
	B44Z50BA	kg	Acer S275JR segons UNE-EN 10025-2, format per peça composta, en perfils laminats en calent sèrie L, LD, T, rodó, quadrat, rectangular i planxa, treballat al taller per a col·locar amb soldadura i amb una capa d'imprimació antioxidant	1,000	x 1,36000 =	1,36000		
					Subtotal...	1,36000		1,36000
					COST DIRECTE			2,19442
					DESPESES INDIRECTES 15,00%			0,32916
					COST EXECUCIÓ MATERIAL			**2,52358**
P- 11	E464BC01	m3	Formigonament per a mur, formigó per armar HA - 25 / F / 10 / XC1 amb una quantitat de ciment de 275 kg/m3 i relació aigua ciment =< 0.6, abocat amb bomba	**Rend.: 1,000**				**155,46 €**
				Unitats	Preu €	Parcial		Import
	Mà d'obra:							
	A0122000	h	Oficial 1a paleta	0,051 /R	x 28,61000 =	1,45911		
	A0140000	h	Manobre	0,204 /R	x 23,88000 =	4,87152		
					Subtotal...	6,33063		6,33063
	Maquinària:							
	C1701100	h	Camió amb bomba de formigonar	0,125 /R	x 168,25000 =	21,03125		
					Subtotal...	21,03125		21,03125
	Materials:							
	B06HI1SG	m3	Formigó per armar HA - 25 / F / 10 / XC1 amb una quantitat de ciment de 275 kg/m3 i relació aigua ciment =< 0.6	1,050	x 102,69000 =	107,82450		
					Subtotal...	107,82450		107,82450
					COST DIRECTE			135,18638
					DESPESES INDIRECTES 15,00%			20,27796
					COST EXECUCIÓ MATERIAL			**155,46434**
P- 12	E4B23000	kg	Armadura per a mur AP500 S d'acer en barres corrugades B500S de límit elàstic >= 500 N/mm2	**Rend.: 1,000**				**2,20 €**
				Unitats	Preu €	Parcial		Import
	Mà d'obra:							
	A0124000	h	Oficial 1a ferrallista	0,010 /R	x 28,61000 =	0,28610		
	A0134000	h	Ajudant ferrallista	0,012 /R	x 25,40000 =	0,30480		
					Subtotal...	0,59090		0,59090
	Materials:							
	B0A14200	kg	Filferro recuit de diàmetre 1,3 mm	0,012	x 1,95000 =	0,02340		
	D0B2A100	kg	Acer en barres corrugades elaborat a l'obra i manipulat a taller B500S, de límit elàstic >= 500 N/mm2	1,000	x 1,29794 =	1,29794		
					Subtotal...	1,32134		1,32134

PARTIDES D'OBRA

NÚM	CODI	UA	DESCRIPCIÓ					PREU
						COST DIRECTE		1,91224
						DESPESES INDIRECTES 15,00%		0,28684
						COST EXECUCIÓ MATERIAL		**2,19908**
P- 13	E4D22A03	m2	Muntatge i desmuntatge d'una cara d'encofrat, amb plafó metàl·lic de 50x200 cm, per a murs de base rectilínia, encofrats a dues cares, d'alçària <= 3 m	**Rend.: 1,000**				**24,28 €**
				Unitats		Preu €	Parcial	Import
	Mà d'obra:							
	A0123000	h	Oficial 1a encofrador	0,316	/R x	28,61000 =	9,04076	
	A0133000	h	Ajudant encofrador	0,356	/R x	25,40000 =	9,04240	
						Subtotal...	18,08316	18,08316
	Materials:							
	B0A31000	kg	Clau acer	0,1007	x	1,94000 =	0,19536	
	B0D21030	m	Tauló de fusta de pi per a 10 usos	1,496	x	0,44000 =	0,65824	
	B0D625A0	cu	Puntal metàl·lic i telescòpic per a 3 m d'alçària i 150 usos	0,0101	x	15,04000 =	0,15190	
	B0D81580	m2	Plafó metàl·lic de 50x200 cm per a 50 usos	1,0965	x	1,17000 =	1,28291	
	B0DZA000	l	Desencofrant	0,080	x	2,73000 =	0,21840	
	B0DZP500	u	Part proporcional d'elements auxiliars per a plafons metàl·lics, de 50x200 cm	1,000	x	0,52000 =	0,52000	
						Subtotal...	3,02681	3,02681
						COST DIRECTE		21,10997
						DESPESES INDIRECTES 15,00%		3,16650
						COST EXECUCIÓ MATERIAL		**24,27647**
P- 14	E7B111D0	m2	Geotèxtil format per feltre de polipropilè no teixit lligat mecànicament de 140 a 190 g/m2, col·locat sense adherir	**Rend.: 1,000**				**4,18 €**
				Unitats		Preu €	Parcial	Import
	Mà d'obra:							
	A0127000	h	Oficial 1a col·locador	0,040	/R x	28,61000 =	1,14440	
	A0137000	h	Ajudant col·locador	0,020	/R x	25,40000 =	0,50800	
						Subtotal...	1,65240	1,65240
	Materials:							
	B7B111D0	m2	Manta antiherbes biodegradable, amb una durada mi?nima de les seves 3,96 propietats de 3 anys i totalment compostable,formada en base a PLA de 100 a 180 g/m2 i permeabilitat superior a 10 l/m2.	1,100	x	1,80000 =	1,98000	
						Subtotal...	1,98000	1,98000

PARTIDES D'OBRA

NÚM	CODI	UA	DESCRIPCIÓ					PREU
						COST DIRECTE		3,63240
						DESPESES INDIRECTES 15,00%		0,54486
						COST EXECUCIÓ MATERIAL		**4,17726**
P- 15	E7B1LM09	m2	Manta antiherbes biodegradable, amb una durada minima de les seves 3,96 propietats de 3 anys i totalment compostable,formada en base a PLA de 100 a 180 g/m2 i permeabilitat superior a 10 l/m2. Inclou solapaments de 10cm, retall dels limits totalment adaptat a la geometria del parterre i col·locada amb grapes d'acer corrugat de 5mm i mides 20x10x20cm, amb minim 1 ut/m2	**Rend.: 1,000**				**4,18 €**
				Unitats		Preu €	Parcial	Import
	Mà d'obra:							
	A0127000	h	Oficial 1a col·locador	0,040	/R x	28,61000 =	1,14440	
	A0137000	h	Ajudant col·locador	0,020	/R x	25,40000 =	0,50800	
						Subtotal...	1,65240	1,65240
	Materials:							
	B7B111D0	m2	Manta antiherbes biodegradable, amb una durada mi?nima de les seves 3,96 propietats de 3 anys i totalment compostable,formada en base a PLA de 100 a 180 g/m2 i permeabilitat superior a 10 l/m2.	1,100	x	1,80000 =	1,98000	
						Subtotal...	1,98000	1,98000
						COST DIRECTE		3,63240
						DESPESES INDIRECTES 15,00%		0,54486
						COST EXECUCIÓ MATERIAL		**4,17726**
P- 16	E894ABJ0	m2	Pintat de pilar d'un sol perfil d'acer a l'esmalt sintètic, amb dues capes d'imprimació antioxidant i dues d'acabat	**Rend.: 1,000**				**25,37 €**
				Unitats		Preu €	Parcial	Import
	Mà d'obra:							
	A012D000	h	Oficial 1a pintor	0,610	/R x	25,99000 =	15,85390	
	A013D000	h	Ajudant pintor	0,060	/R x	23,07000 =	1,38420	
						Subtotal...	17,23810	17,23810
	Materials:							
	B89ZB000	kg	Esmalt sintètic	0,255	x	10,43000 =	2,65965	
	B8ZAA000	kg	Imprimació antioxidant	0,204	x	10,62000 =	2,16648	
						Subtotal...	4,82613	4,82613
						COST DIRECTE		22,06423
						DESPESES INDIRECTES 15,00%		3,30963

PARTIDES D'OBRA

NÚM	CODI	UA	DESCRIPCIÓ					PREU
				COST EXECUCIÓ MATERIAL				**25,37386**
P- 17	E894BBJ0	m2	Pintat de biga d'un sol perfil d'acer a l'esmalt sintètic, amb dues capes d'imprimació antioxidant i dues d'acabat	**Rend.: 1,000**				**28,33 €**
				Unitats		Preu €	Parcial	Import
	Mà d'obra:							
	A012D000	h	Oficial 1a pintor	0,700	/R x	25,99000 =	18,19300	
	A013D000	h	Ajudant pintor	0,070	/R x	23,07000 =	1,61490	
						Subtotal...	19,80790	19,80790
	Materials:							
	B89ZB000	kg	Esmalt sintètic	0,255	x	10,43000 =	2,65965	
	B8ZAA000	kg	Imprimació antioxidant	0,204	x	10,62000 =	2,16648	
						Subtotal...	4,82613	4,82613
				COST DIRECTE				24,63403
				DESPESES INDIRECTES 15,00%				3,69510
				COST EXECUCIÓ MATERIAL				**28,32913**
P- 18	E921JB01	m2	Formació de paviment de Sauló Sòlid, amb mitjans manuals i mecànics, en recorreguts de més d'1,8m. d'ample i 13 cm de gruix, s'inclou part proporcional de formació de junts de paviment, de 4 mm d'amplària i de 10 cm de fondària, amb mitjans mecànics per evitar fissures per retracció i mobilització de maquinària i personal. Intervenció d'acord amb les especificacions del sistema certificat i les concrecions següents: - gruix de 13 cm. - Àrid de préstec, tipus sauló processat, classificat i modificat a la granulometria específica. - 170 kg/m3 de conglomerant Sauló Sòlid a granel - mescla, totalment homogènia, de l'àrid aportat amb 1 kg/m3 d'una barreja en pols que contingui: silicat de sodi 42% + carbonat de sodi 19% + clorur de potassi 30% + sodi tri-polifosfat 9%. - aplicació d'additiu hivernacle en superfície.	**Rend.: 1,000**				**36,64 €**
				Unitats		Preu €	Parcial	Import
	Mà d'obra:							
	A0140000	h	Manobre	0,050	/R x	23,88000 =	1,19400	
						Subtotal...	1,19400	1,19400
	Maquinària:							
	C1331100	h	Motoanivelladora petita	0,035	/R x	79,25000 =	2,77375	
	C13350C0	h	Corró vibratori autopropulsat, de 12 a 14 t	0,030	/R x	76,84000 =	2,30520	
	C1502E00	h	Camió cisterna de 8 m3	0,025	/R x	56,52000 =	1,41300	
						Subtotal...	6,49195	6,49195
	Materials:							
	B0111000	m3	Aigua	0,050	x	1,56000 =	0,07800	

PARTIDES D'OBRA

NÚM	CODI	UA	DESCRIPCIÓ					PREU
	B037BC01	m2	Formació de paviment de Sauló Sòlid, amb mitjans manuals i mecànics, en recorreguts de més d'1,8m. d'ample i 13 cm de gruix, s'inclou part proporcional de formació de juns de paviment, de 4 mm d'amplària i de 10 cm de fondària, amb mitjans mecànics per evitar fissures per retracció i mobilització de maquinària i personal. Intervenció d'acord amb les especificacions del sistema certificat i les concrecions següents: - gruix de 13 cm. - Àrid de préstec, tipus sauló processat, classificat i modificat a la granulometria específica. - 170 kg/m3 de conglomerant Sauló Sòlid a granel - mescla, totalment homogènia, de l'àrid aportat amb 1 kg/m3 d'una barreja en pols que contingui: silicat de sodi 42% + carbonat de sodi 19% + clorur de potassi 30% + sodi tri-polifosfat 9%. - aplicació d'additiu hivernacle en superfície.	1,000	x	24,10000 =	24,10000	
						Subtotal...	24,17800	24,17800
						COST DIRECTE		31,86395
						DESPESES INDIRECTES 15,00%		4,77959
						COST EXECUCIÓ MATERIAL		**36,64354**
P- 19	E9E13214	m2	.Paviment de panot per a vorera gris de 20x20x4 cm, classe 1a, preu alt, sobre suport de 3 cm de sorra, col·locat a l'estesa amb sorra-ciment de 200 kg/m3 de ciment pòrtland i beurada de ciment pòrtland	**Rend.: 1,000**				**34,43 €**
				Unitats		Preu €	Parcial	Import
	Mà d'obra:							
	A0122000	h	Oficial 1a paleta	0,450	/R x	28,61000 =	12,87450	
	A0140000	h	Manobre	0,300	/R x	23,88000 =	7,16400	
						Subtotal...	20,03850	20,03850
	Materials:							
	B0111000	m3	Aigua	0,010	x	1,56000 =	0,01560	
	B0310500	t	Sorra de pedrera de 0 a 3,5 mm	0,0449	x	20,55000 =	0,92270	
	B0512401	t	Ciment pòrtland amb filler calcari CEM II/B-L 32,5 R segons UNE-EN 197-1, en sacs	0,0031	x	150,18000 =	0,46556	
	B9E13200	m2	Panot gris de 20x20x4 cm, classe 1a, preu alt	1,020	x	5,65000 =	5,76300	
	D0391311	m3	Sorra-ciment, sense additius amb 200 kg/m3 de ciment pòrtland amb filler calcari i sorra de pedrera, elaborada a l'obra	0,0306	x	89,30550 =	2,73275	
						Subtotal...	9,89961	9,89961
						COST DIRECTE		29,93811
						DESPESES INDIRECTES 15,00%		4,49072
						COST EXECUCIÓ MATERIAL		**34,42883**

PARTIDES D'OBRA

NÚM	CODI	UA	DESCRIPCIÓ					PREU
P- 20	E9F5LM01	m2	Paviment de peces de formigó vibrat i premsat, amb acabat de la cara exterior grabat, amb textura pètria, de forma rectangular de 60x40 cm i 5 cm de gruix, col·locat a truc de maceta amb morter de ciment 1:6 de 3 cm de gruix i rejuntades amb sorra tamisada.	**Rend.: 1,000**				41,07 €
				Unitats		Preu €	Parcial	Import
	Mà d'obra:							
	A0122000	h	Oficial 1a paleta	0,400	/R x	28,61000 =	11,44400	
	A0140000	h	Manobre	0,200	/R x	23,88000 =	4,77600	
						Subtotal...	16,22000	16,22000
	Materials:							
	B0310500	t	Sorra de pedrera de 0 a 3,5 mm	0,017	x	20,55000 =	0,34935	
	B9FA5551	m2	Llosa de formigó per a paviments de 50x50 cm i 5 cm de gruix, de forma quadrada, acabat amb textura pètria, preu alt	1,040	x	13,69000 =	14,23760	
	D0701641	m3	Morter de ciment pòrtland amb filler calcari CEM II/B-L i sorra, amb 250 kg/m3 de ciment, amb una proporció en volum 1:6 i 5 N/mm2 de resistència a compressió, elaborat a l'obra	0,050	x	98,10700 =	4,90535	
						Subtotal...	19,49230	19,49230
						COST DIRECTE		35,71230
						DESPESES INDIRECTES 15,00%		5,35685
						COST EXECUCIÓ MATERIAL		**41,06915**
P- 21	E9Q2HL91	m2	Pavimentació travesses de 12x18 de pi roig protegit amb dues capes de fusta clavades a suport amb cargol acer inoxidable avellenat, col.locat a trencajunts	**Rend.: 1,000**				75,93 €
				Unitats		Preu €	Parcial	Import
	Mà d'obra:							
	A0127000	h	Oficial 1a col·locador	0,250	/R x	28,61000 =	7,15250	
	A0137000	h	Ajudant col·locador	0,250	/R x	25,40000 =	6,35000	
						Subtotal...	13,50250	13,50250
	Materials:							
	B0A5C000	u	Cargol autoroscant d'acer inoxidable	4,000	x	0,81000 =	3,24000	
	BRB5P2A0	m	Tauló de fusta de pi roig de 8x10 cm i fins a 2.5 m de llargària, amb tractament de sals de coure en autoclau per un grau de protecció profunda	5,500	x	8,96000 =	49,28000	
						Subtotal...	52,52000	52,52000
						COST DIRECTE		66,02250
						DESPESES INDIRECTES 15,00%		9,90338
						COST EXECUCIÓ MATERIAL		**75,92587**

PARTIDES D'OBRA

NÚM	CODI	UA	DESCRIPCIÓ					PREU
P- 22	EABGJB01	u	Porta corredissa, d'acer galvanitzat en perfils laminats, d'una fulla corredissa amb bastidor de perfils d'acer revestit de xapa llisa per de 1mm per les dues cares, d'accionament manual, col·locada. Inclou guia, guiador, ferratges, tirador, accessoris i tot el necessari per la seva correcta col·locació. Tot segons detall de projecte.	**Rend.: 1,000**				**5.410,16 €**
				Unitats		Preu €	Parcial	Import
	Mà d'obra:							
	A0122000	h	Oficial 1a paleta	2,000	/R x	28,61000 =	57,22000	
	A012M000	h	Oficial 1a muntador	4,000	/R x	28,69000 =	114,76000	
	A013M000	h	Ajudant muntador	4,000	/R x	24,65000 =	98,60000	
	A0140000	h	Manobre	2,000	/R x	23,88000 =	47,76000	
						Subtotal...	318,34000	318,34000
	Materials:							
	B0111000	m3	Aigua	0,500	x	1,56000 =	0,78000	
	B0310500	t	Sorra de pedrera de 0 a 3,5 mm	0,500	x	20,55000 =	10,27500	
	B0512401	t	Ciment pòrtland amb filler calcari CEM II/B-L 32,5 R segons UNE-EN 197-1, en sacs	0,500	x	150,18000 =	75,09000	
	B6A1JB01	u	Porta corredissa, d'acer galvanitzat en perfils laminats, d'una fulla corredissa amb bastidor de perfils d'acer revestit de xapa llisa per de 1mm per les dues cares, d'accionament manual, col·locada. Inclou guia, guiador, ferratges, tirador, accessoris i tot el necessari per la seva correcta col·locació. Tot segons detall de projecte.	1,000	x	4.300,00000 =	4.300,00000	
						Subtotal...	4.386,14500	4.386,14500
						COST DIRECTE		4.704,48500
						DESPESES INDIRECTES 15,00%		705,67275
						COST EXECUCIÓ MATERIAL		**5.410,15775**
P- 23	ED5H2698	m	Canal de formigó polímer sense pendent, d'amplària interior 150 mm i de 130 a 160 mm d'alçària, sense perfil lateral, amb reixa d'acer galvanitzat entramada classe C250, segons norma UNE-EN 1433, fixada amb tanca a la canal, col·locada sobre base de formigó amb solera de 150 mm de gruix i parets de 150 mm de gruix	**Rend.: 1,000**				**166,00 €**
				Unitats		Preu €	Parcial	Import
	Mà d'obra:							
	A012N000	h	Oficial 1a d'obra pública	0,290	/R x	27,76000 =	8,05040	
	A0140000	h	Manobre	0,430	/R x	23,88000 =	10,26840	
						Subtotal...	18,31880	18,31880
	Materials:							
	B064300C	m3	Formigó HM-20/P/20/I de consistència plàstica, grandària màxima del granulat 20 mm, amb >= 200 kg/m3 de ciment, apte per a classe d'exposició I	0,132	x	83,35000 =	11,00220	

PARTIDES D'OBRA

NÚM	CODI	UA	DESCRIPCIÓ					PREU
	BD5H2698	m	Canal de formigó polímer sense pendent, d'amplària interior 150 mm i 130 a 160 mm d'alçària, sense perfil lateral, amb reixa d'acer galvanitzat entramada classe C250 segons norma UNE-EN 1433, fixada amb tanca a la canal	1,050	x	109,55000 =	115,02750	
						Subtotal...	126,02970	126,02970
						COST DIRECTE		144,34850
						DESPESES INDIRECTES 15,00%		21,65228
						COST EXECUCIÓ MATERIAL		**166,00077**
P- 24	ED7K3334	m	Clavegueró amb tub de polipropilè de paret tricapa per a sanejament sense pressió, de DN 160 mm i de SN 8 (8 kN/m2) de rigidesa anular, sobre solera de formigó de 15 cm de gruix, llit de sorra de 15 cm de gruix i reblert amb sorra fins a 30 cm per sobre del tub	**Rend.: 1,000**				**84,40 €**
				Unitats		Preu €	Parcial	Import
	Mà d'obra:							
	A0122000	h	Oficial 1a paleta	0,190	/R x	28,61000 =	5,43590	
	A0127000	h	Oficial 1a col·locador	0,200	/R x	28,61000 =	5,72200	
	A0137000	h	Ajudant col·locador	0,200	/R x	25,40000 =	5,08000	
	A0140000	h	Manobre	0,380	/R x	23,88000 =	9,07440	
						Subtotal...	25,31230	25,31230
	Maquinària:							
	C1313330	h	Retroexcavadora sobre pneumàtics de 8 a 10 t	0,0423	/R x	54,34000 =	2,29858	
	C133A0J0	h	Picó vibrant amb placa de 30x30 cm	0,110	/R x	5,57000 =	0,61270	
						Subtotal...	2,91128	2,91128
	Materials:							
	B0310500	t	Sorra de pedrera de 0 a 3,5 mm	0,6636	x	20,55000 =	13,63698	
	B064300C	m3	Formigó HM-20/P/20/I de consistència plàstica, grandària màxima del granulat 20 mm, amb >= 200 kg/m3 de ciment, apte per a classe d'exposició I	0,104	x	83,35000 =	8,66840	
	BD7K3330	m	Tub de polipropilè de paret tricapa per a sanejament sense pressió, de DN 160 mm i de SN 8 (8 kN/m2) de rigidesa anular, per a unió elàstica amb anella elastomèrica	1,200	x	13,32000 =	15,98400	
	BDW3E900	u	Accessori genèric per a tub de polipropilè, D=160 mm	0,330	x	19,44000 =	6,41520	
	BDY3E900	u	Element de muntatge per a tub de polipropilè, D=160 mm	1,000	x	0,46000 =	0,46000	
						Subtotal...	45,16458	45,16458
						COST DIRECTE		73,38816
						DESPESES INDIRECTES 15,00%		11,00822
						COST EXECUCIÓ MATERIAL		**84,39638**

PARTIDES D'OBRA

NÚM	CODI	UA	DESCRIPCIÓ					PREU
P- 25	EEU6U001	u	Manòmetre de glicerina per a una pressió de 0 a 10 bar, d'esfera de 63 mm i rosca d'1/4' de D, col·locat roscat	**Rend.: 1,000**				**22,85 €**
				Unitats		Preu €	Parcial	Import
	Mà d'obra:							
	A012M000	h	Oficial 1a muntador	0,250	/R x	28,69000 =	7,17250	
						Subtotal...	7,17250	7,17250
	Materials:							
	BEU6U001	u	Manòmetre de glicerina per a una pressió de 0 a 10 bar, d'esfera de 63 mm de rosca d'1/4' de D	1,000	x	12,70000 =	12,70000	
						Subtotal...	12,70000	12,70000
						COST DIRECTE		19,87250
						DESPESES INDIRECTES 15,00%		2,98088
						COST EXECUCIÓ MATERIAL		**22,85338**
P- 26	EEUHJB01	u	Elaboració plànols as-built de les instal·lacions. S'inclou còpia en format digital.	**Rend.: 1,000**				**920,00 €**
P- 27	EG15JB01	u	Caixa de derivació quadrada de plàstic, de 100x100 mm, amb grau de protecció IP-65, muntada superficialment	**Rend.: 1,000**				**22,29 €**
				Unitats		Preu €	Parcial	Import
	Mà d'obra:							
	A012H000	h	Oficial 1a electricista	0,300	/R x	29,57000 =	8,87100	
	A013H000	h	Ajudant electricista	0,150	/R x	25,36000 =	3,80400	
						Subtotal...	12,67500	12,67500
	Materials:							
	BG15JB01	u	Caixa de derivació quadrada de plàstic, de 110x110 mm, amb grau de protecció IP-65 i per a muntar superficialment	1,000	x	6,39000 =	6,39000	
	BGW15000	u	Part proporcional d'accessoris de caixa de derivació quadrada	1,000	x	0,32000 =	0,32000	
						Subtotal...	6,71000	6,71000
						COST DIRECTE		19,38500
						DESPESES INDIRECTES 15,00%		2,90775
						COST EXECUCIÓ MATERIAL		**22,29275**
P- 28	EG22JB01	m	Tub corbable corrugat de PVC, de 100 mm de diàmetre nominal, aïllant i no propagador de la flama, resistència a l'impacte de 12 J, resistència a compressió de 250 N, muntat com a canalització soterrada	**Rend.: 1,000**				**4,88 €**
				Unitats		Preu €	Parcial	Import
	Mà d'obra:							

PARTIDES D'OBRA

NÚM	CODI	UA	DESCRIPCIÓ					PREU
	A012H000	h	Oficial 1a electricista	0,033 /R	x	29,57000 =	0,97581	
	A013H000	h	Ajudant electricista	0,020 /R	x	25,36000 =	0,50720	
						Subtotal...	1,48301	1,48301
	Materials:							
	BG22JB01	m	Tub corbable corrugat de PVC, de 100 mm de diàmetre nominal, aïllant i no propagador de la flama, resistència a l'impacte de 12 J, resistència a compressió de 250 N, per a canalitzacions soterrades	1,020	x	2,71000 =	2,76420	
						Subtotal...	2,76420	2,76420
						COST DIRECTE		4,24721
						DESPESES INDIRECTES 15,00%		0,63708
						COST EXECUCIÓ MATERIAL		**4,88429**
P- 29	EG23E715	m	Tub rígid d'acer galvanitzat, de 20 mm de diàmetre nominal, resistència a l'impacte de 20 J, resistència a compressió de 4000 N, amb unió endollada i muntat superficialment	**Rend.: 1,000**				**7,27 €**
				Unitats		Preu €	Parcial	Import
	Mà d'obra:							
	A012H000	h	Oficial 1a electricista	0,037 /R	x	29,57000 =	1,09409	
	A013H000	h	Ajudant electricista	0,050 /R	x	25,36000 =	1,26800	
						Subtotal...	2,36209	2,36209
	Materials:							
	BG23E710	m	Tub rígid d'acer galvanitzat, de 20 mm de diàmetre nominal, resistència a l'impacte de 20 J, resistència a compressió de 4000 N, per a endollar	1,020	x	3,65000 =	3,72300	
	BGW23000	u	Part proporcional d'accessoris per a tubs rígids d'acer	1,000	x	0,24000 =	0,24000	
						Subtotal...	3,96300	3,96300
						COST DIRECTE		6,32509
						DESPESES INDIRECTES 15,00%		0,94876
						COST EXECUCIÓ MATERIAL		**7,27385**
P- 30	EG31H554	m	Cable amb conductor de coure de tensió assignada0,6/1 kV, de designació RVFV, construcció segons norma UNE 21123-2, tetrapolar, de secció 4x6 mm2, amb armadura de fleix d'acer i coberta del cable de PVC, classe de reacció al foc Eca segons la norma UNE-EN 50575, col·locat en tub	**Rend.: 1,000**				**8,73 €**
				Unitats		Preu €	Parcial	Import
	Mà d'obra:							
	A012H000	h	Oficial 1a electricista	0,040 /R	x	29,57000 =	1,18280	
	A013H000	h	Ajudant electricista	0,040 /R	x	25,36000 =	1,01440	
						Subtotal...	2,19720	2,19720

PARTIDES D'OBRA

NÚM	CODI	UA	DESCRIPCIÓ					PREU
	Materials:							
	BG31JB02	m	Cable amb conductor de coure de tensió assignada0,6/1 kV, de designació RVFV, construcció segons norma UNE 21123-2, tetrapolar, de secció 4x6 mm2, amb armadura de fleix d'acer i coberta del cable de PVC, classe de reacció al foc Eca segons la norma UNE-EN 50575	1,020	x 5,29000 =	5,39580		
					Subtotal...	5,39580		5,39580
					COST DIRECTE			7,59300
					DESPESES INDIRECTES 15,00%			1,13895
					COST EXECUCIÓ MATERIAL			**8,73195**
P- 31	EG31JB01	m	Cable amb conductor de coure de tensió assignada0,6/1 kV, de designació RVFV, construcció segons norma UNE 21123-2, tetrapolar, de secció 4x4+TT mm2, amb armadura de fleix d'acer i coberta del cable de PVC, classe de reacció al foc Eca segons la norma UNE-EN 50575, col·locat en tub	**Rend.: 1,000**				**16,81 €**
				Unitats	Preu €	Parcial		Import
	Mà d'obra:							
	A012H000	h	Oficial 1a electricista	0,040 /R	x 29,57000 =	1,18280		
	A013H000	h	Ajudant electricista	0,040 /R	x 25,36000 =	1,01440		
					Subtotal...	2,19720		2,19720
	Materials:							
	BG31JB01	m	Cable amb conductor de coure de tensió assignada0,6/1 kV, de designació RVFV, construcció segons norma UNE 21123-2, tetrapolar, de secció 5x4 mm2, amb armadura de fleix d'acer i coberta del cable de PVC, classe de reacció al foc Eca segons la norma UNE-EN 50575	1,020	x 12,18000 =	12,42360		
					Subtotal...	12,42360		12,42360
					COST DIRECTE			14,62080
					DESPESES INDIRECTES 15,00%			2,19312
					COST EXECUCIÓ MATERIAL			**16,81392**
P- 32	EG380902	m	Conductor de coure nu, unipolar de secció 1x35 mm2, muntat superficialment	**Rend.: 1,000**				**10,88 €**
				Unitats	Preu €	Parcial		Import
	Mà d'obra:							
	A012H000	h	Oficial 1a electricista	0,100 /R	x 29,57000 =	2,95700		
	A013H000	h	Ajudant electricista	0,150 /R	x 25,36000 =	3,80400		
					Subtotal...	6,76100		6,76100
	Materials:							
	BG380900	m	Conductor de coure nu, unipolar de secció 1x35 mm2	1,020	x 2,31000 =	2,35620		

PARTIDES D'OBRA

NÚM	CODI	UA	DESCRIPCIÓ					PREU
	BGW38000	u	Part proporcional d'accessoris per a conductors de coure nus	1,000	x	0,34000 =	0,34000	
						Subtotal...	2,69620	2,69620
						COST DIRECTE		9,45720
						DESPESES INDIRECTES 15,00%		1,41858
						COST EXECUCIÓ MATERIAL		**10,87578**
P- 33	EG4ZJB01	u	Legalització ampliació instal·lació elèctrica de baixa tensió. S'inclou taxes.	**Rend.: 1,000**				**1.092,50 €**
P- 34	EGD2JB01	u	Placa de connexió a terra d'acer, quadrada (massissa), de superfície 0,3 m2, de 3 mm de gruix i soterrada	**Rend.: 1,000**				**83,66 €**
				Unitats		Preu €	Parcial	Import
	Mà d'obra:							
	A012H000	h	Oficial 1a electricista	0,166	/R x	29,57000 =	4,90862	
	A013H000	h	Ajudant electricista	0,166	/R x	25,36000 =	4,20976	
						Subtotal...	9,11838	9,11838
	Materials:							
	BGD2JB01	u	Placa de connexió a terra d'acer quadrada (massissa), de 0,3 m2 de superfície i de 3 mm de gruix	1,000	x	58,56000 =	58,56000	
	BGYD2000	u	Part proporcional d'elements especials per a plaques de connexió a terra	1,000	x	5,07000 =	5,07000	
						Subtotal...	63,63000	63,63000
						COST DIRECTE		72,74838
						DESPESES INDIRECTES 15,00%		10,91226
						COST EXECUCIÓ MATERIAL		**83,66064**
P- 35	EH12LM01	u	Elaboració plànols as-built de les instal·lacions. S'inclou còpia en format digital. Legalització ampliació instal·lació elèctrica de baixa tensió. S'inclou taxes.	**Rend.: 1,000**				**1.750,00 €**
P- 36	EN11LM02	u	Valvula antisifó de connexio de 1/2" tipus Netafim o equivalent, muntatge superficial, inclos part procporcional de peces de connexio. totalment isntal·lada i en funcionament	**Rend.: 1,000**				**24,70 €**
				Unitats		Preu €	Parcial	Import
	Mà d'obra:							
	A012M000	h	Oficial 1a muntador	0,250	/R x	28,69000 =	7,17250	
	A013M000	h	Ajudant muntador	0,250	/R x	24,65000 =	6,16250	
						Subtotal...	13,33500	13,33500
	Materials:							

PARTIDES D'OBRA

NÚM	CODI	UA	DESCRIPCIÓ					PREU
	BN111580	u	Vàlvula de comporta manual amb rosca de diàmetre nominal 1´´1/2, de 10 bar de pressió nominal, cos llautó, comporta de llautó i tancament de seient metàl·lic, eix de llautó, amb volant d'acer	1,000	x 8,14000 =	8,14000		
					Subtotal...	8,14000		8,14000
					COST DIRECTE			21,47500
					DESPESES INDIRECTES 15,00%			3,22125
					COST EXECUCIÓ MATERIAL			**24,69625**
P- 37	EN3G48B4	u	Vàlvula de bola de material plàstic, segons norma UNE-EN ISO 16135, manual, per a roscar, de 2 vies, DN 32 (per a tub de 1 1/4 ´´), de 10 bar de pressió nominal, cos i bola de PVC-U, portajunts roscat , tancament de tefló PTFE i junts d'estanqueïtat d'etilè propilè dièn (EPDM), accionament per maneta, muntada en pericó de canalització soterrada	**Rend.: 1,000**				**38,13 €**
				Unitats	Preu €	Parcial		Import
	Mà d'obra:							
	A012M000	h	Oficial 1a muntador	0,450 /R	x 28,69000 =	12,91050		
	A013M000	h	Ajudant muntador	0,450 /R	x 24,65000 =	11,09250		
					Subtotal...	24,00300		24,00300
	Materials:							
	BN3G48B0	u	Vàlvula de bola de material plàstic, segons norma UNE-EN ISO 16135, manual, per a roscar, de 2 vies, DN 32 (per a tub de 1 1/4 ´´), de 10 bar de pressió nominal, cos i bola de PVC-U, portajunts roscat , tancament de tefló PTFE i junts d'estanqueïtat d'etilè propilè dièn (EPDM), accionament per maneta	1,000	x 9,15000 =	9,15000		
					Subtotal...	9,15000		9,15000
					COST DIRECTE			33,15300
					DESPESES INDIRECTES 15,00%			4,97295
					COST EXECUCIÓ MATERIAL			**38,12595**
P- 38	ENE18304	u	Filtre colador de llautó, de diàmetre nominal 1´´1/2, de 16 bar de PN, roscat, muntat superficialment	**Rend.: 1,000**				**37,85 €**
				Unitats	Preu €	Parcial		Import
	Mà d'obra:							
	A012M000	h	Oficial 1a muntador	0,250 /R	x 28,69000 =	7,17250		
	A013M000	h	Ajudant muntador	0,250 /R	x 24,65000 =	6,16250		
					Subtotal...	13,33500		13,33500
	Materials:							
	BNE18300	u	Filtre colador en forma de Y amb de rosca, 1´´1/2 de diàmetre nominal, 16 bar de pressió nominal, llautó, malla d'acer inoxidable 1.4301 (AISI 304) amb perforacions de 0,5 mm de diàmetre	1,000	x 19,58000 =	19,58000		

PARTIDES D'OBRA

NÚM	CODI	UA	DESCRIPCIÓ					PREU
					Subtotal...	19,58000	19,58000	
					COST DIRECTE			32,91500
					DESPESES INDIRECTES 15,00%			4,93725
					COST EXECUCIÓ MATERIAL			**37,85225**
P- 39	ENF1LM01	u	Valvula reguladora de pressió per a instal·lacions de reg d'1 1/2' de diametre de connexio, amb cos de bronze, per a una pressio de sortida de 0,5 a 5 bar, roscada a la canonada, muntada en superficie, inclos part procporcional de peces de connexio. T otalment instal·lada, regulada i en funcionament	**Rend.: 1,000**				**112,66 €**
				Unitats	Preu €		Parcial	Import
	Mà d'obra:							
	A012M000	h	Oficial 1a muntador	0,165 /R	x 28,69000 =		4,73385	
	A013M000	h	Ajudant muntador	0,160 /R	x 24,65000 =		3,94400	
					Subtotal...		8,67785	8,67785
	Materials:							
	BNF11C05	u	Vàlvula reguladora termostàtica per a instal·lacions d'ACS, amb cos d'ametall, connexions roscades de 15 mm de diàmetre nominal	1,000	x 89,29000 =		89,29000	
					Subtotal...		89,29000	89,29000
					COST DIRECTE			97,96785
					DESPESES INDIRECTES 15,00%			14,69518
					COST EXECUCIÓ MATERIAL			**112,66303**
P- 40	F216R243	m	Enderroc de reixat metàl·lic de fins a 2 m d'alçària, com a màxim, i enderroc de daus de formigó, a mà i amb compressor i càrrega manual i mecànica de runa sobre camió o contenidor	**Rend.: 1,000**				**5,12 €**
				Unitats	Preu €		Parcial	Import
	Mà d'obra:							
	A0140000	h	Manobre	0,050 /R	x 23,88000 =		1,19400	
	A0150000	h	Manobre especialista	0,100 /R	x 24,69000 =		2,46900	
					Subtotal...		3,66300	3,66300
	Maquinària:							
	C1101200	h	Compressor amb dos martells pneumàtics	0,050 /R	x 14,32000 =		0,71600	
	C1311440	h	Pala carregadora sobre pneumàtics de 15 a 20 t	0,0007 /R	x 98,69000 =		0,06908	
					Subtotal...		0,78508	0,78508
					COST DIRECTE			4,44808
					DESPESES INDIRECTES 15,00%			0,66721

PARTIDES D'OBRA

NÚM	CODI	UA	DESCRIPCIÓ					PREU
						COST EXECUCIÓ MATERIAL		**5,11529**
P- 41	F21QLM01	u	Desplaçament de joc per a infants de fusta. Inclou enderroc de daus de formigó, i càrrega manual i mecànica de l'equipament i la runa sobre camió o contenidor i construcció de nous daus a la nova posició.	**Rend.: 1,000**				**257,27 €**
				Unitats		Preu €	Parcial	Import
	Mà d'obra:							
	A0150000	h	Manobre especialista	4,000	/R x	24,69000 =	98,76000	
						Subtotal...	98,76000	98,76000
	Maquinària:							
	C1101200	h	Compressor amb dos martells pneumàtics	0,700	/R x	14,32000 =	10,02400	
	C1503000	h	Camió grua	0,700	/R x	57,86000 =	40,50200	
	C1701100	h	Camió amb bomba de formigonar	0,125	/R x	168,25000 =	21,03125	
						Subtotal...	71,55725	71,55725
	Materials:							
	B06HI1VJ	m3	Formigó per armar amb additiu hidròfug HA - 25 / F / 10 / XC2 amb una quantitat de ciment de 275 kg/m3 i relació aigua ciment =< 0.6	0,500	x	106,79000 =	53,39500	
						Subtotal...	53,39500	53,39500
						COST DIRECTE		223,71225
						DESPESES INDIRECTES 15,00%		33,55684
						COST EXECUCIÓ MATERIAL		**257,26909**
P- 42	F21R1265	u	Tala controlada cistella mecànica d'arbre < 6 m d'alçària, arrencant la soca, aplec de la brossa generada i càrrega sobre camió grua amb pinça, i transport de la mateixa a planta de compostatge (no més lluny de 20 km)	**Rend.: 1,000**				**187,69 €**
				Unitats		Preu €	Parcial	Import
	Mà d'obra:							
	A012P000	h	Oficial 1a jardiner	0,880	/R x	33,58000 =	29,55040	
	A013P000	h	Ajudant jardiner	0,440	/R x	29,80000 =	13,11200	
						Subtotal...	42,66240	42,66240
	Maquinària:							
	C1503000	h	Camió grua	0,770	/R x	57,86000 =	44,55220	
	C150MC30	h	Lloguer de plataforma autopropulsada amb cistella sobre braç articulat per a una alçària de treball de 16 m , sense operari	0,440	/R x	13,77000 =	6,05880	
	CR11B700	h	Tractor de 73,5 kW (100 CV) de potència, amb braç desbrossador	0,750	/R x	48,36000 =	36,27000	
	CRE23000	h	Motoserra	0,880	/R x	3,48000 =	3,06240	
						Subtotal...	89,94340	89,94340
	Materials:							

PARTIDES D'OBRA

NÚM	CODI	UA	DESCRIPCIÓ					PREU
	B2RA9SB0	t	Deposició controlada a planta de compostage de residus vegetals nets no perillosos amb una densitat 0,5 t/m3, procedents de poda o sega, amb codi 200201 segons la Llista Europea de Residus (ORDEN MAM/304/2002)	0,100	x	50,00000 =	5,00000	
	B2RA9TD0	t	Deposició controlada a planta de compostage de residus de troncs i soques no perillosos amb una densitat 0,9 t/m3, procedents de poda o sega, amb codi 200201 segons la Llista Europea de Residus (ORDEN MAM/304/2002)	0,320	x	80,00000 =	25,60000	
						Subtotal...	30,60000	30,60000
						COST DIRECTE		163,20580
						DESPESES INDIRECTES 15,00%		24,48087
						COST EXECUCIÓ MATERIAL		**187,68667**

P- 43	F22113L2	m2	Neteja i esbrossada del terreny realitzada amb pala carregadora i càrrega mecànica sobre camió	**Rend.: 1,000**				**0,68 €**
				Unitats		Preu €	Parcial	Import
	Maquinària:							
	C1311440	h	Pala carregadora sobre pneumàtics de 15 a 20 t	0,006	/R x	98,69000 =	0,59214	
						Subtotal...	0,59214	0,59214
						COST DIRECTE		0,59214
						DESPESES INDIRECTES 15,00%		0,08882
						COST EXECUCIÓ MATERIAL		**0,68096**

P- 44	F2221242	m	.Excavació de rasa per a pas d'instal·lacions de 15 cm d'amplària i 40 cm de fondària, reblert i compactació amb terres seleccionades de la pròpia excavació, sense pedres, amb minirasadora manual	**Rend.: 1,000**				**7,91 €**
				Unitats		Preu €	Parcial	Import
	Mà d'obra:							
	A0140000	h	Manobre	0,120	/R x	23,88000 =	2,86560	
	A0150000	h	Manobre especialista	0,100	/R x	24,69000 =	2,46900	
						Subtotal...	5,33460	5,33460
	Maquinària:							
	C1342260	h	Minirasadora manual, per a rases de fins a 15 cm d'amplària i fins a 60 cm de fondària	0,100	/R x	15,41000 =	1,54100	
						Subtotal...	1,54100	1,54100
						COST DIRECTE		6,87560
						DESPESES INDIRECTES 15,00%		1,03134
						COST EXECUCIÓ MATERIAL		**7,90694**

PARTIDES D'OBRA

NÚM	CODI	UA	DESCRIPCIÓ					PREU
P- 45	F222LM01	m3	Excavació de rasa i pou de fins a 2 m de fondària, en terreny compacte (SPT 20-50), realitzada amb retroexcavadora i càrrega mecànica sobre camió.	**Rend.: 1,000**				**6,62 €**
				Unitats		Preu €	Parcial	Import
	Maquinària:							
	C1313330	h	Retroexcavadora sobre pneumàtics de 8 a 10 t	0,106	/R x	54,34000 =	5,76004	
						Subtotal...	5,76004	5,76004
						COST DIRECTE		5,76004
						DESPESES INDIRECTES 15,00%		0,86401
						COST EXECUCIÓ MATERIAL		**6,62405**
P- 46	F2261C0F	m3	Terraplenada i piconatge per a caixa de paviment amb material seleccionat de la pròpia excavació, en tongades de fins a 25 cm, amb una compactació del 95 % del PM	**Rend.: 1,000**				**6,93 €**
				Unitats		Preu €	Parcial	Import
	Maquinària:							
	C1311440	h	Pala carregadora sobre pneumàtics de 15 a 20 t	0,026	/R x	98,69000 =	2,56594	
	C13350C0	h	Corró vibratori autopropulsat, de 12 a 14 t	0,045	/R x	76,84000 =	3,45780	
						Subtotal...	6,02374	6,02374
						COST DIRECTE		6,02374
						DESPESES INDIRECTES 15,00%		0,90356
						COST EXECUCIÓ MATERIAL		**6,92730**
P- 47	F227T00F	m2	Repàs i piconatge de caixa de paviment, amb compactació del 95% PM	**Rend.: 1,000**				**1,88 €**
				Unitats		Preu €	Parcial	Import
	Maquinària:							
	C1331100	h	Motoanivelladora petita	0,010	/R x	79,25000 =	0,79250	
	C13350C0	h	Corró vibratori autopropulsat, de 12 a 14 t	0,011	/R x	76,84000 =	0,84524	
						Subtotal...	1,63774	1,63774
						COST DIRECTE		1,63774
						DESPESES INDIRECTES 15,00%		0,24566
						COST EXECUCIÓ MATERIAL		**1,88340**
P- 48	F24120A3	m3	Transport de terres per a reutilitzar en obra, amb camió de 20 t i temps d'espera per a la càrrega amb mitjans mecànics, amb un recorregut de fins a 2 km	**Rend.: 1,000**				**2,13 €**
				Unitats		Preu €	Parcial	Import

PARTIDES D'OBRA

NÚM	CODI	UA	DESCRIPCIÓ					PREU
	Maquinària:							
	C1501900	h	Camió per a transport de 20 t	0,029 /R	x	64,01000 =	1,85629	
						Subtotal...	1,85629	1,85629
						COST DIRECTE		1,85629
						DESPESES INDIRECTES 15,00%		0,27844
						COST EXECUCIÓ MATERIAL		**2,13473**
P- 49	F24220A9	m3	Càrrega amb mitjans mecànics i transport de terres per a reutilitzar en obra, amb camió de 20 t, amb un recorregut de més de 10 i fins a 15 km	**Rend.: 1,000**				**9,60 €**
				Unitats		Preu €	Parcial	Import
	Maquinària:							
	C1311440	h	Pala carregadora sobre pneumàtics de 15 a 20 t	0,021 /R	x	98,69000 =	2,07249	
	C1501900	h	Camió per a transport de 20 t	0,098 /R	x	64,01000 =	6,27298	
						Subtotal...	8,34547	8,34547
						COST DIRECTE		8,34547
						DESPESES INDIRECTES 15,00%		1,25182
						COST EXECUCIÓ MATERIAL		**9,59729**
P- 50	F2R642J0	m3	Càrrega amb mitjans mecànics i transport de residus inerts o no especials a instal·lació autoritzada de gestió de residus, amb contenidor de 9 m3 de capacitat	**Rend.: 1,000**				**21,97 €**
				Unitats		Preu €	Parcial	Import
	Maquinària:							
	C1311430	h	Pala carregadora sobre pneumàtics de 8 a 14 t	0,010 /R	x	81,37000 =	0,81370	
	C1RA2900	m3	Subministrament de contenidor metàl·lic de 9 m3 de capacitat i recollida amb residus inerts o no especials	1,000 /R	x	18,29000 =	18,29000	
						Subtotal...	19,10370	19,10370
						COST DIRECTE		19,10370
						DESPESES INDIRECTES 15,00%		2,86556
						COST EXECUCIÓ MATERIAL		**21,96925**
P- 51	F2RA71H1	m3	Deposició controlada a dipòsit autoritzat inclòs el cànon sobre la deposició controlada dels residus de la construcció, segons la LLEI 8/2008, de residus de formigó inerts amb una densitat 1,45 t/m3, procedents de construcció o demolició, amb codi 170101 segons la Llista Europea de Residus (ORDEN MAM/304/2002)	**Rend.: 1,000**				**18,34 €**
				Unitats		Preu €	Parcial	Import
	Materials:							

PARTIDES D'OBRA

NÚM	CODI	UA	DESCRIPCIÓ					PREU
	B2RA71H1	t	Deposició controlada a dipòsit autoritzat inclòs el cànon sobre la deposició controlada dels residus de la construcció, segons la LLEI 8/2008, de residus de formigó inerts amb una densitat 1,45 t/m3, procedents de construcció o demolició, amb codi 170101 segons la Llista Europea de Residus (ORDEN MAM/304/2002)	1,450	x 11,00000 =	15,95000		
					Subtotal...	15,95000		15,95000
					COST DIRECTE			15,95000
					DESPESES INDIRECTES 15,00%			2,39250
					COST EXECUCIÓ MATERIAL			**18,34250**
P- 52	F2RA7LP0	m3	Deposició controlada a dipòsit autoritzat de residus de terra inerts amb una densitat 1,6 t/m3, procedents d'excavació, amb codi 170504 segons la Llista Europea de Residus (ORDEN MAM/304/2002)	**Rend.: 1,000**				**5,18 €**
				Unitats	Preu €	Parcial		Import
	Materials:							
	B2RA7LP0	m3	Deposició controlada a dipòsit autoritzat de residus de terra inerts amb una densitat 1,6 t/m3, procedents d'excavació, amb codi 170504 segons la Llista Europea de Residus (ORDEN MAM/304/2002)	1,000	x 4,50000 =	4,50000		
					Subtotal...	4,50000		4,50000
					COST DIRECTE			4,50000
					DESPESES INDIRECTES 15,00%			0,67500
					COST EXECUCIÓ MATERIAL			**5,17500**
P- 53	F6A1LM01	m	Reixat d'acer d'1,9 m d'alçària format per panells de 2 x 1,5 / 2 x 3 m amb malla 300 50 Ø 5 dins bastidor horitzontal de 40x40 mm i vertical de 30x30 mm, fixats mecànicament a suports verticals de platina d'acer de 80x8 , situats cada 1,65 m / 3,15 m als extrems de cada panell, amb acabat galvanitzat i amb platines per a realitzar la fixació, col·locat mecànicament al suport.	**Rend.: 1,000**				**130,00 €**
				Unitats	Preu €	Parcial		Import
	Mà d'obra:							
	A012M000	h	Oficial 1a muntador	0,220 /R	x 28,69000 =	6,31180		
	A013M000	h	Ajudant muntador	0,220 /R	x 24,65000 =	5,42300		
					Subtotal...	11,73480		11,73480
	Materials:							
	B0A62F90	u	Tac d'acer de d 10 mm, amb cargol, volandera i femella	1,860	x 0,84000 =	1,56240		

PARTIDES D'OBRA

NÚM	CODI	UA	DESCRIPCIÓ					PREU
	B6A1LM01	m	Reixat d'acer d'1,9 m d'alçària format per panells de 2 x 1,5 / 2 x 3 m amb malla 300 50 Ø 5 dins bastidor horitzontal de 40x40 mm i vertical de 30x30 mm, fixats mecànicament a suports verticals de platina d'acer de 80x8 , situats cada 2,15 m als extrems de cada panell, amb acabat galvanitzat i amb platines per a realitzar la fixació	1,000	x 99,75000 =	99,75000		
					Subtotal...	101,31240		101,31240
					COST DIRECTE			113,04720
					DESPESES INDIRECTES 15,00%			16,95708
					COST EXECUCIÓ MATERIAL			**130,00428**
P- 54	F921201F	m3	Subbase de tot-u artificial, amb estesa i piconatge del material al 95% del PM	**Rend.: 1,000**				**36,57 €**
				Unitats	Preu €	Parcial		Import
	Mà d'obra:							
	A0140000	h	Manobre	0,050 /R	x 23,88000 =	1,19400		
					Subtotal...	1,19400		1,19400
	Maquinària:							
	C1331100	h	Motoanivelladora petita	0,035 /R	x 79,25000 =	2,77375		
	C13350C0	h	Corró vibratori autopropulsat, de 12 a 14 t	0,030 /R	x 76,84000 =	2,30520		
	C1502E00	h	Camió cisterna de 8 m3	0,025 /R	x 56,52000 =	1,41300		
					Subtotal...	6,49195		6,49195
	Materials:							
	B0111000	m3	Aigua	0,050	x 1,56000 =	0,07800		
	B0372000	m3	Tot-u artificial	1,150	x 20,90000 =	24,03500		
					Subtotal...	24,11300		24,11300
					COST DIRECTE			31,79895
					DESPESES INDIRECTES 15,00%			4,76984
					COST EXECUCIÓ MATERIAL			**36,56879**
P- 55	F932101J	m3	.Base de sauló, amb estesa i piconatge del material al 98 % del PM	**Rend.: 1,000**				**33,26 €**
				Unitats	Preu €	Parcial		Import
	Mà d'obra:							
	A0140000	h	Manobre	0,050 /R	x 23,88000 =	1,19400		
					Subtotal...	1,19400		1,19400
	Maquinària:							
	C1331100	h	Motoanivelladora petita	0,035 /R	x 79,25000 =	2,77375		
	C13350C0	h	Corró vibratori autopropulsat, de 12 a 14 t	0,050 /R	x 76,84000 =	3,84200		
	C1502E00	h	Camió cisterna de 8 m3	0,025 /R	x 56,52000 =	1,41300		
					Subtotal...	8,02875		8,02875

PARTIDES D'OBRA

NÚM	CODI	UA	DESCRIPCIÓ					PREU
	Materials:							
	B0111000	m3	Aigua	0,050	x	1,56000 =	0,07800	
	B0321000	m3	Sauló sense garbellar	1,150	x	17,06000 =	19,61900	
						Subtotal...	19,69700	19,69700
						COST DIRECTE		28,91975
						DESPESES INDIRECTES 15,00%		4,33796
						COST EXECUCIÓ MATERIAL		**33,25771**
P- 56	F9365F11	m3	Base de formigó HM-20/S/20/I, de consistència seca i grandària màxima del granulat 20 mm, abocat des de camió amb estesa i vibratge manual, amb acabat reglejat Inclou malla electrosoldada de barres corrugades d'acer ME 30x30 cm D:6-6 mm 6x2,2 m B500SD UNE-EN 10080	**Rend.: 1,000**				**95,82 €**
				Unitats		Preu €	Parcial	Import
	Mà d'obra:							
	A012N000	h	Oficial 1a d'obra pública	0,150	/R x	27,76000 =	4,16400	
	A0140000	h	Manobre	0,450	/R x	23,88000 =	10,74600	
						Subtotal...	14,91000	14,91000
	Maquinària:							
	C2005000	h	Regle vibratori	0,150	/R x	3,65000 =	0,54750	
						Subtotal...	0,54750	0,54750
	Materials:							
	B064300D	m3	Formigó HM-20/S/20/I de consistència seca, grandària màxima del granulat 20 mm, amb >= 200 kg/m3 de ciment, apte per a classe d'exposició I	1,050	x	63,51000 =	66,68550	
	B0B342E4	m2	Malla electrosoldada de barres corrugades d'acer ME 30x30 cm D:6-6 mm 6x2,2 m B500SD UNE-EN 10080	1,000	x	1,18000 =	1,18000	
						Subtotal...	67,86550	67,86550
						COST DIRECTE		83,32300
						DESPESES INDIRECTES 15,00%		12,49845
						COST EXECUCIÓ MATERIAL		**95,82145**
P- 57	F96ALM01	m	Vorada de xapa d'acer galvanitzat, recte, de 10 mm de gruix i 200 mm d'alçària, inclòs elements metàl·lics d'ancoratge soldats a la xapa i col·locada sobre base de formigo no estructural de 15 N/mm2 de resitència mínima a compressió	**Rend.: 1,000**				**54,49 €**
				Unitats		Preu €	Parcial	Import
	Mà d'obra:							
	A0121000	h	Oficial 1a	0,150	/R x	28,61000 =	4,29150	
	A0140000	h	Manobre	0,150	/R x	23,88000 =	3,58200	
						Subtotal...	7,87350	7,87350

PARTIDES D'OBRA

NÚM	CODI	UA	DESCRIPCIÓ					PREU
	Materials:							
	B06NN14C	m3	Formigó d'ús no estructural de resistència a compressió15 N/mm2, consistència plàstica i grandària màxima del granulat 40 mm, HNE-15/P/40	0,045	x	79,40000 =	3,57300	
	B96AUG20	m	Vorada de xapa galvanitzada corbada de 10 mm de gruix i 200 mm d'alçària, inclòs elements metàl·lics d'ancoratge soldats a la xapa	1,000	x	35,94000 =	35,94000	
						Subtotal...	39,51300	39,51300
						COST DIRECTE		47,38650
						DESPESES INDIRECTES 15,00%		7,10797
						COST EXECUCIÓ MATERIAL		**54,49447**
P- 58	F991LM02	u	Escocell quadrat de planxa d'acer galvanitzat, de 160x160x20 cm i de 10 mm de gruix, co.locat amb fonament i anellat de formigó	**Rend.: 1,000**				**173,49 €**
				Unitats		Preu €	Parcial	Import
	Mà d'obra:							
	A0121000	h	Oficial 1a	0,750	/R x	28,61000 =	21,45750	
	A0140000	h	Manobre	0,750	/R x	23,88000 =	17,91000	
						Subtotal...	39,36750	39,36750
	Materials:							
	B064500C	m3	Formigó HM-20/P/40/I de consistència plàstica, grandària màxima del granulat 40 mm, amb >= 200 kg/m3 de ciment, apte per a classe d'exposició I	0,150	x	81,23000 =	12,18450	
	B99ZZ040	u	Escocell quadrat de planxa d'acer galvanitzat, de 160x160x20 cm i de 10 mm de gruix	1,000	x	99,31000 =	99,31000	
						Subtotal...	111,49450	111,49450
						COST DIRECTE		150,86200
						DESPESES INDIRECTES 15,00%		22,62930
						COST EXECUCIÓ MATERIAL		**173,49130**
P- 59	FDG51311	m	Canalització amb un tub corbable corrugat de polietilè de 90 mm de diàmetre nominal, de doble capa, i reblert de rasa amb terres seleccionades, fil guia a cada tub, part proporcional d'accessoris d'unió, separadors i obturadors	**Rend.: 1,000**				**7,19 €**
				Unitats		Preu €	Parcial	Import
	Mà d'obra:							
	A0121000	h	Oficial 1a	0,010	/R x	28,61000 =	0,28610	
	A0140000	h	Manobre	0,020	/R x	23,88000 =	0,47760	
	A0150000	h	Manobre especialista	0,083	/R x	24,69000 =	2,04927	
						Subtotal...	2,81297	2,81297
	Maquinària:							
	C133A0J0	h	Picó vibrant amb placa de 30x30 cm	0,083	/R x	5,57000 =	0,46231	

PARTIDES D'OBRA

NÚM	CODI	UA	DESCRIPCIÓ					PREU
					Subtotal...	0,46231	0,46231	
	Materials:							
	BDGZFN50	m	Fil guia per a conductes de canalitzacions de serveis, de nylon, de 5 mm de gruix	1,020	x 0,14000 =	0,14280		
	BDGZP900	u	Part proporcional de separadors, conectors i obturadors de canalitzacions de serveis de 90 mm de diàmetre nominal	1,010	x 0,23000 =	0,23230		
	BG22TH10	m	Tub corbable corrugat de polietilè, de doble capa, llisa la interior i corrugada l'exterior, de 90 mm de diàmetre nominal, aïllant i no propagador de la flama , resistència a l'impacte de 20 J, resistència a compressió de 450 N, per a canalitzacions soterrades	1,050	x 2,48000 =	2,60400		
					Subtotal...	2,97910	2,97910	
					COST DIRECTE		6,25438	
					DESPESES INDIRECTES 15,00%		0,93816	
					COST EXECUCIÓ MATERIAL		**7,19254**	
P- 60	FDG5JB01	m	Banda contínua de plàstic de color de 30 cm d'amplària, col·locada al llarg de la rasa a 20 cm per sobre de la canalització	**Rend.: 1,000**				**0,60 €**
				Unitats	Preu €	Parcial	Import	
	Mà d'obra:							
	A013M000	h	Ajudant muntador	0,010 /R	x 24,65000 =	0,24650		
					Subtotal...	0,24650	0,24650	
	Materials:							
	BDGZB610	m	Banda continua de senyalització per a canalitzacions soterrades de 30 cm d'amplària, de polipropilè	1,020	x 0,27000 =	0,27540		
					Subtotal...	0,27540	0,27540	
					COST DIRECTE		0,52190	
					DESPESES INDIRECTES 15,00%		0,07829	
					COST EXECUCIÓ MATERIAL		**0,60019**	
P- 61	FDK262G8	u	Pericó de registre de formigó prefabricat sense fons de 60x60x60 cm, per a instal·lacions de serveis, col·locat sobre llit de grava de 15 cm de gruix i reblert lateral amb terra de la mateixa excavació	**Rend.: 1,000**				**130,13 €**
				Unitats	Preu €	Parcial	Import	
	Mà d'obra:							
	A012N000	h	Oficial 1a d'obra pública	0,550 /R	x 27,76000 =	15,26800		
	A0140000	h	Manobre	1,100 /R	x 23,88000 =	26,26800		
					Subtotal...	41,53600	41,53600	
	Maquinària:							
	C1503000	h	Camió grua	0,400 /R	x 57,86000 =	23,14400		

PARTIDES D'OBRA

NÚM	CODI	UA	DESCRIPCIÓ					PREU
					Subtotal...	23,14400	23,14400	
	Materials:							
	B0330020	t	Grava de pedrera, per a drens	0,173	x 20,03000 =	3,46519		
	BDK214F5	u	Pericó de registre de formigó prefabricat sense fons de 60x60x60 cm, per a instal·lacions de serveis	1,000	x 45,01000 =	45,01000		
					Subtotal...	48,47519	48,47519	
					COST DIRECTE		113,15519	
					DESPESES INDIRECTES 15,00%		16,97328	
					COST EXECUCIÓ MATERIAL		**130,12847**	
P- 62	FDK282GA	u	Pericó de registre de fàbrica de maó de 60x60x60 cm, per a instal·lacions de serveis, amb parets de 15 cm de gruix de maó calat de 290x140x100 mm, arrebossada i lliscada interiorment amb morter de ciment amb una proporció en volum 1:8, sobre solera de maó calat de 10 cm de gruix i reblert lateral amb terra de la mateixa excavació	**Rend.: 1,000**				**162,45 €**
				Unitats	Preu €	Parcial	Import	
	Mà d'obra:							
	A0122000	h	Oficial 1a paleta	3,000 /R	x 28,61000 =	85,83000		
	A0140000	h	Manobre	1,500 /R	x 23,88000 =	35,82000		
					Subtotal...	121,65000	121,65000	
	Materials:							
	B0111000	m3	Aigua	0,002	x 1,56000 =	0,00312		
	B0512401	t	Ciment pòrtland amb filler calcari CEM II/B-L 32,5 R segons UNE-EN 197-1, en sacs	0,0042	x 150,18000 =	0,63076		
	B0F1K2A1	u	Maó calat R-25, de 290x140x100 mm, per a revestir, categoria I, HD, segons la norma UNE-EN 771-1	72,5025	x 0,16000 =	11,60040		
	D0701461	m3	Morter de ciment pòrtland amb filler calcari CEM II/B-L i sorra, amb 200 kg/m3 de ciment, amb una proporció en volum 1:8 i 2,5 N/mm2 de resistència a compressió, elaborat a l'obra	0,0794	x 92,90800 =	7,37690		
					Subtotal...	19,61118	19,61118	
					COST DIRECTE		141,26118	
					DESPESES INDIRECTES 15,00%		21,18918	
					COST EXECUCIÓ MATERIAL		**162,45036**	
P- 63	FDK2JB01	u	Pericó de registre de fàbrica de maó de 40x40x100 cm, per a instal·lacions de serveis, amb parets de 15 cm de gruix de maó calat de 290x140x100 mm, arrebossada i lliscada interiorment amb morter de ciment amb una proporció en volum 1:8, amb fons de grava i reblert lateral amb terra de la mateixa excavació	**Rend.: 1,000**				**160,85 €**
				Unitats	Preu €	Parcial	Import	

PARTIDES D'OBRA

NÚM	CODI	UA	DESCRIPCIÓ					PREU
	Mà d'obra:							
	A0122000	h	Oficial 1a paleta	3,000 /R	x	28,61000 =	85,83000	
	A0140000	h	Manobre	1,500 /R	x	23,88000 =	35,82000	
						Subtotal...	121,65000	121,65000
	Materials:							
	B0111000	m3	Aigua	0,002	x	1,56000 =	0,00312	
	B0512401	t	Ciment pòrtland amb filler calcari CEM II/B-L 32,5 R segons UNE-EN 197-1, en sacs	0,004	x	150,18000 =	0,60072	
	B0F1K2A1	u	Maó calat R-25, de 290x140x100 mm, per a revestir, categoria I, HD, segons la norma UNE-EN 771-1	64,000	x	0,16000 =	10,24000	
	D0701461	m3	Morter de ciment pòrtland amb filler calcari CEM II/B-L i sorra, amb 200 kg/m3 de ciment, amb una proporció en volum 1:8 i 2,5 N/mm2 de resistència a compressió, elaborat a l'obra	0,0794	x	92,90800 =	7,37690	
						Subtotal...	18,22074	18,22074
						COST DIRECTE		139,87074
						DESPESES INDIRECTES 15,00%		20,98061
						COST EXECUCIÓ MATERIAL		**160,85135**

P- 64	FDKZH9C4	u	Bastiment i tapa quadrada de fosa dúctil, per a pericó de serveis, recolzada, pas lliure de 400x400 mm i classe C250 segons norma UNE-EN 124, col·locat amb morter	**Rend.: 1,000**			**80,12 €**
				Unitats	Preu €	Parcial	Import
	Mà d'obra:						
	A012N000	h	Oficial 1a d'obra pública	0,350 /R	x 27,76000 =	9,71600	
	A0140000	h	Manobre	0,350 /R	x 23,88000 =	8,35800	
					Subtotal...	18,07400	18,07400
	Materials:						
	B0710150	t	Morter per a ram de paleta, classe M 5 (5 N/mm2), en sacs, de designació (G) segons norma UNE-EN 998-2	0,0032	x 56,79000 =	0,18173	
	BDKZH9C0	u	Bastiment quadrat i tapa quadrada de fosa dúctil per a pericó de serveis, recolzada, pas lliure de 400x400 mm i classe C250 segons norma UNE-EN 124	1,000	x 51,41000 =	51,41000	
					Subtotal...	51,59173	51,59173
					COST DIRECTE		69,66573
					DESPESES INDIRECTES 15,00%		10,44986
					COST EXECUCIÓ MATERIAL		**80,11559**

P- 65	FDKZHJB4	u	Bastiment i tapa quadrada de fosa dúctil, per a pericó de serveis, recolzada, pas lliure de 600x600 mm i classe B125 segons norma UNE-EN 124, col·locat amb morter	**Rend.: 1,000**			**146,82 €**
				Unitats	Preu €	Parcial	Import

PARTIDES D'OBRA

NÚM	CODI	UA	DESCRIPCIÓ					PREU
	Mà d'obra:							
	A012N000	h	Oficial 1a d'obra pública	0,450 /R	x	27,76000 =	12,49200	
	A0140000	h	Manobre	0,450 /R	x	23,88000 =	10,74600	
						Subtotal...	23,23800	23,23800
	Materials:							
	B0710150	t	Morter per a ram de paleta, classe M 5 (5 N/mm2), en sacs, de designació (G) segons norma UNE-EN 998-2	0,0053	x	56,79000 =	0,30099	
	BDKZHJB0	u	Bastiment quadrat i tapa quadrada de fosa dúctil per a pericó de serveis, recolzada, pas lliure de 600x600 mm i classe B125 segons norma UNE-EN 124	1,000	x	104,13000 =	104,13000	
						Subtotal...	104,43099	104,43099
						COST DIRECTE		127,66899
						DESPESES INDIRECTES 15,00%		19,15035
						COST EXECUCIÓ MATERIAL		**146,81934**

P- 66	FDKZHLB4	u	Bastiment i tapa quadrada de fosa dúctil, per a pericó de serveis, recolzada, pas lliure de 700x700 mm i classe B125 segons norma UNE-EN 124, col·locat amb morter	**Rend.: 1,000**				**180,83 €**
				Unitats		Preu €	Parcial	Import
	Mà d'obra:							
	A012N000	h	Oficial 1a d'obra pública	0,450 /R	x	27,76000 =	12,49200	
	A0140000	h	Manobre	0,450 /R	x	23,88000 =	10,74600	
						Subtotal...	23,23800	23,23800
	Materials:							
	B0710150	t	Morter per a ram de paleta, classe M 5 (5 N/mm2), en sacs, de designació (G) segons norma UNE-EN 998-2	0,0063	x	56,79000 =	0,35778	
	BDKZHLB0	u	Bastiment quadrat i tapa quadrada de fosa dúctil per a pericó de serveis, recolzada, pas lliure de 700x700 mm i classe B125 segons norma UNE-EN 124	1,000	x	133,65000 =	133,65000	
						Subtotal...	134,00778	134,00778
						COST DIRECTE		157,24578
						DESPESES INDIRECTES 15,00%		23,58687
						COST EXECUCIÓ MATERIAL		**180,83265**

P- 67	FFB26455	m	Tub de polietilè de designació PE 40, de 32 mm de diàmetre nominal, de 10 bar de pressió nominal, sèrie SDR 7,4, UNE-EN 12201-2, connectat a pressió, amb grau de dificultat mig, utilitzant accessoris de plàstic, i col·locat al fons de la rasa	**Rend.: 1,000**				**6,82 €**
				Unitats		Preu €	Parcial	Import
	Mà d'obra:							
	A012M000	h	Oficial 1a muntador	0,070 /R	x	28,69000 =	2,00830	
	A013M000	h	Ajudant muntador	0,070 /R	x	24,65000 =	1,72550	

PARTIDES D'OBRA

NÚM	CODI	UA	DESCRIPCIÓ					PREU
						Subtotal...	3,73380	3,73380
	Materials:							
	BFB26400	m	Tub de polietilè de designació PE 40, de 32 mm de diàmetre nominal, de 10 bar de pressió nominal, sèrie SDR 7,4, segons la norma UNE-EN 12201-2	1,020	x	0,99000 =	1,00980	
	BFWB2605	u	Accessori per a tubs de polietilè de densitat baixa, de 32 mm de diàmetre nominal exterior, de plàstic, per a connectar a pressió	0,300	x	3,70000 =	1,11000	
	BFYB2605	u	Part proporcional d'elements de muntatge per a tubs de polietilè de densitat baixa, de 32 mm de diàmetre nominal exterior, per a connectar a pressió	1,000	x	0,08000 =	0,08000	
						Subtotal...	2,19980	2,19980
						COST DIRECTE		5,93360
						DESPESES INDIRECTES 15,00%		0,89004
						COST EXECUCIÓ MATERIAL		**6,82364**
P- 68	FHNMJB01	u	Aplic encastat fabricat en alumini anticorrosiu format per 6 Leds 12W 3000K model Forum de Roura,col.	**Rend.: 1,000**				**228,31 €**
				Unitats		Preu €	Parcial	Import
	Mà d'obra:							
	A012H000	h	Oficial 1a electricista	0,483	/R x	29,57000 =	14,28231	
	A013H000	h	Ajudant electricista	0,483	/R x	25,36000 =	12,24888	
						Subtotal...	26,53119	26,53119
	Materials:							
	BHNMJB01	u	Aplic encastat fabricat en alumini anticorrosiu format per 6 Leds 12W 3000K model Forum de Roura	1,000	x	172,00000 =	172,00000	
						Subtotal...	172,00000	172,00000
						COST DIRECTE		198,53119
						DESPESES INDIRECTES 15,00%		29,77968
						COST EXECUCIÓ MATERIAL		**228,31087**
P- 69	FHNMJB02	u	Aplic rectangular, amb 9 Leds (20 W), amb cos de fosa d'alumini, difusor de plàstic amb tapa metàl·lica i marc de fosa d'alumini, grau de protecció IP-65, superficie	**Rend.: 1,000**				**174,26 €**
				Unitats		Preu €	Parcial	Import
	Mà d'obra:							
	A012H000	h	Oficial 1a electricista	0,483	/R x	29,57000 =	14,28231	
	A013H000	h	Ajudant electricista	0,483	/R x	25,36000 =	12,24888	
						Subtotal...	26,53119	26,53119
	Materials:							
	BHNMJB02	u	Aplic rectangular, amb 9 Leds (20 W), amb cos de fosa d'alumini, difusor de plàstic amb tapa metàl·lica i marc de fosa d'alumini, grau de protecció IP-65, superficie	1,000	x	125,00000 =	125,00000	

PARTIDES D'OBRA

NÚM	CODI	UA	DESCRIPCIÓ					PREU
					Subtotal...	125,00000	125,00000	
					COST DIRECTE			151,53119
					DESPESES INDIRECTES 15,00%			22,72968
					COST EXECUCIÓ MATERIAL			**174,26087**
P- 70	FJS1U001	u	Boca de reg amb cos de fosa, rosca d'entrada d'1"1/2 i ràcord de connexió tipus Barcelona de 45 mm de diàmetre, pericó i tapa de fosa, vàlvula de tancament amb junt EPDM i amb petit material metàl·lic per a connexió amb la canonada, instal·lada	**Rend.: 1,000**				**216,82 €**
				Unitats		Preu €	Parcial	Import
	Mà d'obra:							
	A012M000	h	Oficial 1a muntador	1,000 /R	x	28,69000 =	28,69000	
	A013M000	h	Ajudant muntador	0,500 /R	x	24,65000 =	12,32500	
					Subtotal...		41,01500	41,01500
	Materials:							
	BJS1U001	u	Boca de reg amb cos de fosa, rosca d'entrada d'1"1/2 i ràcord de connexió tipus Barcelona de 45 mm de diàmetre, pericó i tapa de fosa i vàlvula de tancament amb junt EPDM	1,000	x	117,52000 =	117,52000	
	BJS1UZ10	u	Petit material metàl·lic per a connexió de la boca de reg amb la canonada	1,000	x	30,00000 =	30,00000	
					Subtotal...		147,52000	147,52000
					COST DIRECTE			188,53500
					DESPESES INDIRECTES 15,00%			28,28025
					COST EXECUCIÓ MATERIAL			**216,81525**
P- 71	FJS51661	m	Canonada per a reg per degoteig de 16 mm de diàmetre, amb degoters autocompensats integrats cada 33 cm, amb marcatge identificatiu d'aigua no potable, instal·lada superficialment, fixada amb piquetes col·locades cada 5 m	**Rend.: 1,000**				**3,67 €**
				Unitats		Preu €	Parcial	Import
	Mà d'obra:							
	A012M000	h	Oficial 1a muntador	0,034 /R	x	28,69000 =	0,97546	
	A013M000	h	Ajudant muntador	0,034 /R	x	24,65000 =	0,83810	
					Subtotal...		1,81356	1,81356
	Materials:							
	B0B27000	kg	Acer en barres corrugades B400S de límit elàstic >= 400 N/mm2	0,150	x	0,92000 =	0,13800	
	BFYB2305	u	Part proporcional d'elements de muntatge per a tubs de polietilè de densitat baixa, de 16 mm de diàmetre nominal exterior, per a connectar a pressió	1,000	x	0,02000 =	0,02000	

PARTIDES D'OBRA

NÚM	CODI	UA	DESCRIPCIÓ					PREU
	BJS51660	m	Tub per a reg per degoteig de 16 mm de diàmetre, amb degoters autocompensats integrats cada 33 cm, amb marcatge identificatiu d'aigua no potable	1,050	x	1,16000 =	1,21800	
						Subtotal...	1,37600	1,37600
						COST DIRECTE		3,18956
						DESPESES INDIRECTES 15,00%		0,47843
						COST EXECUCIÓ MATERIAL		**3,66799**
P- 72	FJS5R102	u	Vàlvula de rentat per a instal·lacio de reg per degoteig, de material plàstic, de 1/2" de diàmetre, intal·lada en pericó	**Rend.: 1,000**				**13,06 €**
				Unitats		Preu €	Parcial	Import
	Mà d'obra:							
	A012M000	h	Oficial 1a muntador	0,250	/R x	28,69000 =	7,17250	
						Subtotal...	7,17250	7,17250
	Materials:							
	BJS5R100	u	Vàlvula antidrenant o de rentat automàtica per a instal·lacio de reg per degoteig, de material plàstic, de 1/2" de diàmetre	1,000	x	4,18000 =	4,18000	
						Subtotal...	4,18000	4,18000
						COST DIRECTE		11,35250
						DESPESES INDIRECTES 15,00%		1,70288
						COST EXECUCIÓ MATERIAL		**13,05538**
P- 73	FJSA3042	u	Programador de reg amb alimentació a 9 V, sistema de programació per teclat via radio, preu alt, per a un nombre màxim de 4 estacions, muntat superficialment, connectat als aparells de control, als elements gobernats, programat i comprovat	**Rend.: 1,000**				**451,75 €**
				Unitats		Preu €	Parcial	Import
	Mà d'obra:							
	A012M000	h	Oficial 1a muntador	0,800	/R x	28,69000 =	22,95200	
						Subtotal...	22,95200	22,95200
	Materials:							
	BJSA3042	u	Programador de reg amb alimentació a 9 V, sistema de programació per teclat via radio, preu alt, per a un nombre màxim de 4 estacions	1,000	x	369,87000 =	369,87000	
						Subtotal...	369,87000	369,87000
						COST DIRECTE		392,82200
						DESPESES INDIRECTES 15,00%		58,92330
						COST EXECUCIÓ MATERIAL		**451,74530**

PARTIDES D'OBRA

NÚM	CODI	UA	DESCRIPCIÓ					PREU
P- 74	FJSB2211	u	Electrovàlvula per a instal·lacio de reg, d'1´´ de diàmetre, de material plàstic, amb solenoide de 9 V, per a una pressió màxima de 10 bar, amb regulador de cabal, connectada a les xarxes elèctrica i d'aigua amb connectors estancs	**Rend.: 1,000**				**58,67 €**
				Unitats		Preu €	Parcial	Import
	Mà d'obra:							
	A012M000	h	Oficial 1a muntador	0,750	/R x	28,69000 =	21,51750	
						Subtotal...	21,51750	21,51750
	Materials:							
	BJSB2210	u	Electrovàlvula per a instal·lacio de reg, d'1´´ de diàmetre, de material plàstic, amb solenoide de 24V, per a una pressió màxima de 10 bar i amb regulador de cabal	1,000	x	23,78000 =	23,78000	
	BJSWE100	u	Conjunt d'accessoris per al muntatge d'una electrovàlvula d'1´´	1,000	x	5,72000 =	5,72000	
						Subtotal...	29,50000	29,50000
						COST DIRECTE		51,01750
						DESPESES INDIRECTES 15,00%		7,65263
						COST EXECUCIÓ MATERIAL		**58,67012**
P- 75	FJSCJB01	u	Higómetre tipus mini-clik regulable entre 3 i 25 mm. amb protecció antivandàlica d'acer inoxidable.	**Rend.: 1,000**				**561,98 €**
				Unitats		Preu €	Parcial	Import
	Mà d'obra:							
	A012M000	h	Oficial 1a muntador	3,300	/R x	28,69000 =	94,67700	
						Subtotal...	94,67700	94,67700
	Materials:							
	BJSCJB01	u	Sensor de pluja higómetre tipus mini-clik regulable entre 3 i 25 mm. amb protecció antivandàlica d'acer inoxidable.	1,000	x	394,00000 =	394,00000	
						Subtotal...	394,00000	394,00000
						COST DIRECTE		488,67700
						DESPESES INDIRECTES 15,00%		73,30155
						COST EXECUCIÓ MATERIAL		**561,97855**
P- 76	FJSDC20G	u	Pericó circular de polirpopilè, per instal·lacions de reg, de 25 cm de diàmetre i 25 cm d'alçada, amb tapa amb cargol per tancar, col·locada sobre llit de grava, i reblert de terra lateral	**Rend.: 1,000**				**28,71 €**
				Unitats		Preu €	Parcial	Import
	Mà d'obra:							
	A0121000	h	Oficial 1a	0,250	/R x	28,61000 =	7,15250	

PARTIDES D'OBRA

NÚM	CODI	UA	DESCRIPCIÓ					PREU
	A0140000	h	Manobre	0,250 /R	x	23,88000 =	5,97000	
						Subtotal...	13,12250	13,12250
	Materials:							
	B0330020	t	Grava de pedrera, per a drens	0,024	x	20,03000 =	0,48072	
	BJSDC200	u	Pericó circular de poliropilè, per instal·lacions de reg, de 25 cm de diàmetre i 25 cm d'alçada, amb tapa amb cargol per tancar	1,000	x	11,36000 =	11,36000	
						Subtotal...	11,84072	11,84072
						COST DIRECTE		24,96322
						DESPESES INDIRECTES 15,00%		3,74448
						COST EXECUCIÓ MATERIAL		**28,70770**

P- 77	FJSZC41R	u	Col·lector per a grup de 4 electrovàlvules, d'1" de diàmetre, connectat a canonada d'alimentació	**Rend.: 1,000**				**35,77 €**
				Unitats		Preu €	Parcial	Import
	Mà d'obra:							
	A012M000	h	Oficial 1a muntador	0,400 /R	x	28,69000 =	11,47600	
	A013M000	h	Ajudant muntador	0,400 /R	x	24,65000 =	9,86000	
						Subtotal...	21,33600	21,33600
	Materials:							
	BJSZC410	u	Col·lector per a grup de 4 electrovàlvules, d'1" de diàmetre	1,000	x	9,77000 =	9,77000	
						Subtotal...	9,77000	9,77000
						COST DIRECTE		31,10600
						DESPESES INDIRECTES 15,00%		4,66590
						COST EXECUCIÓ MATERIAL		**35,77190**

P- 78	FQ311422	u	Font per a exterior de fosa amb protecció antioxidant i pintura color negre forja de forma rectangular, amb dues tapes de registre, broc de llautó, i amb reixa de desguàs, ancorada amb dau de formigó	**Rend.: 1,000**				**2.124,59 €**
				Unitats		Preu €	Parcial	Import
	Mà d'obra:							
	A0121000	h	Oficial 1a	4,000 /R	x	28,61000 =	114,44000	
	A0140000	h	Manobre	4,000 /R	x	23,88000 =	95,52000	
						Subtotal...	209,96000	209,96000
	Materials:							
	BQ311421	u	Font per a exterior de fosa amb protecció antioxidant i pintura color negre forja, de forma rectangular, amb dues tapes de registre, broc de llautó, amb reixa de desguàs	1,000	x	1.597,50000 =	1.597,50000	

PARTIDES D'OBRA

NÚM	CODI	UA	DESCRIPCIÓ					PREU
	BQ3Z1300	u	Part proporcional d'accessoris i elements de muntatge per a connexió a la xarxa d'aigua potable i a la xarxa de sanejament de font per a exterior	1,000	x	30,67000 =	30,67000	
	D060M0B2	m3	Formigó de 150 kg/m3, amb una proporció en volum 1:4:8, amb ciment pòrtland amb filler calcari CEM II/B-L 32,5 R i granulat de pedra granítica de grandària màxima 20 mm, elaborat a l'obra amb formigonera de 250 l	0,1001	x	93,32030 =	9,34136	
						Subtotal...	1.637,51136	1.637,51136
						COST DIRECTE		1.847,47136
						DESPESES INDIRECTES 15,00%		277,12070
						COST EXECUCIÓ MATERIAL		**2.124,59206**
P- 79	FR2B1105	m2	Anivellament i repassada del terreny per a obtenir el perfil d'acabat, amb mitjans manuals, per a un pendent inferior al 12 %	**Rend.: 1,000**				**2,89 €**
				Unitats		Preu €	Parcial	Import
	Mà d'obra:							
	A012P200	h	Oficial 2a jardiner	0,080	/R x	31,45000 =	2,51600	
						Subtotal...	2,51600	2,51600
						COST DIRECTE		2,51600
						DESPESES INDIRECTES 15,00%		0,37740
						COST EXECUCIÓ MATERIAL		**2,89340**
P- 80	FR2BLM08	m2	Llaurada de terreny fluix, en obres d'urbanització, a una fondària de 0,2 m, amb motocultor, amb equip de llaurada i una amplària de treball de 0.6 a 1.19 m, per a un pendent inferior al 12 %	**Rend.: 1,000**				**2,34 €**
				Unitats		Preu €	Parcial	Import
	Maquinària:							
	CR11B700	h	Tractor de 73,5 kW (100 CV) de potència, amb braç desbrossador	0,042	/R x	48,36000 =	2,03112	
						Subtotal...	2,03112	2,03112
						COST DIRECTE		2,03112
						DESPESES INDIRECTES 15,00%		0,30467
						COST EXECUCIÓ MATERIAL		**2,33579**
P- 81	FR3P2212	m3	Terra vegetal de jardineria de categoria mitja, amb una conductivitat elèctrica menor d'1,2 dS/m, segons NTJ 07A, subministrada a granel i escampada amb retroexcavadora petita i mitjans manuals	**Rend.: 1,000**				**48,16 €**
				Unitats		Preu €	Parcial	Import

PARTIDES D'OBRA

NÚM	CODI	UA	DESCRIPCIÓ					PREU
	Mà d'obra:							
	A013P000	h	Ajudant jardiner	0,200 /R	x	29,80000 =	5,96000	
						Subtotal...	5,96000	5,96000
	Maquinària:							
	C1313330	h	Retroexcavadora sobre pneumàtics de 8 a 10 t	0,0845 /R	x	54,34000 =	4,59173	
						Subtotal...	4,59173	4,59173
	Materials:							
	BR3P2210	m3	Terra vegetal de jardineria de categoria mitja, amb una conductivitat elèctrica menor d'1,2 dS/m, segons NTJ 07A, subministrada a granel	1,155	x	27,12000 =	31,32360	
						Subtotal...	31,32360	31,32360
						COST DIRECTE		41,87533
						DESPESES INDIRECTES 15,00%		6,28130
						COST EXECUCIÓ MATERIAL		**48,15663**

P- 82	FR3SE412	m2	Encoixinament amb escorça de pi de 30 a 50 mm, subministrada a granel, escampada amb retroexcavadora petita i mitjans manuals en capa uniforme de gruix fins a 10 cm	**Rend.: 1,000**				**7,01 €**
				Unitats		Preu €	Parcial	Import
	Mà d'obra:							
	A013P000	h	Ajudant jardiner	0,028 /R	x	29,80000 =	0,83440	
						Subtotal...	0,83440	0,83440
	Maquinària:							
	C1313330	h	Retroexcavadora sobre pneumàtics de 8 a 10 t	0,012 /R	x	54,34000 =	0,65208	
						Subtotal...	0,65208	0,65208
	Materials:							
	BR3PE410	m3	Escorça de pi de 30 a 50 mm, subministrada a granel	0,100	x	46,06000 =	4,60600	
						Subtotal...	4,60600	4,60600
						COST DIRECTE		6,09248
						DESPESES INDIRECTES 15,00%		0,91387
						COST EXECUCIÓ MATERIAL		**7,00635**

P- 83	FR43B42D	u	Subministrament de Koelreuteria paniculata de perímetre de 25 a 30 cm, amb pa de terra de diàmetre mínim 82,5 cm i profunditat mínima 57,75 cm segons fórmules NTJ	**Rend.: 1,000**				**289,93 €**
				Unitats		Preu €	Parcial	Import
	Materials:							
	BR43B42D	u	Koelreuteria paniculata de perímetre de 25 a 30 cm, amb pa de terra de diàmetre mínim 82,5 cm i profunditat mínima 57,75 cm segons fórmules NTJ	1,000	x	252,11000 =	252,11000	

PARTIDES D'OBRA

NÚM	CODI	UA	DESCRIPCIÓ					PREU
					Subtotal...	252,11000	252,11000	
					COST DIRECTE			252,11000
					DESPESES INDIRECTES 15,00%			37,81650
					COST EXECUCIÓ MATERIAL			**289,92650**
P- 84	FR43LM07	u	Subministrament de Gleditsia tracanthos 'Sunburst´´ 18/20 en pa de terra, amb pa de terra de diàmetre mínim 51 cm i profunditat mínima 35,7 cm segons fórmules NTJ	**Rend.: 1,000**				**179,40 €**
				Unitats		Preu €	Parcial	Import
	Materials:							
	BR434A2D	u	Fraxinus ornus 'Mecsek' de perímetre de 16 a 18 cm, amb pa de terra de diàmetre mínim 51 cm i profunditat mínima 35,7 cm segons fórmules NTJ	1,000	x	156,00000 =	156,00000	
					Subtotal...	156,00000	156,00000	
					COST DIRECTE			156,00000
					DESPESES INDIRECTES 15,00%			23,40000
					COST EXECUCIÓ MATERIAL			**179,40000**
P- 85	FR44LM03	u	Subministrament de Pyrus calleryana Chanticleer de perímetre de 18 a 20 cm, amb pa de terra de diàmetre mínim 57 cm i profunditat mínima 39,9 cm segons fórmules NTJ	**Rend.: 1,000**				**243,80 €**
				Unitats		Preu €	Parcial	Import
	Materials:							
	BR44282B	u	Acer Monspessulanum de perímetre de 18 a 20 cm, amb pa de terra de diàmetre mínim 57 cm i profunditat mínima 39,9 cm segons fórmules NTJ	1,000	x	212,00000 =	212,00000	
					Subtotal...	212,00000	212,00000	
					COST DIRECTE			212,00000
					DESPESES INDIRECTES 15,00%			31,80000
					COST EXECUCIÓ MATERIAL			**243,80000**
P- 86	FR44LM06	u	Subministrament d'Acer Monspessulanum de perímetre de 18 a 20 cm, amb pa de terra de diàmetre mínim 57 cm i profunditat mínima 39,9 cm segons fórmules NTJ	**Rend.: 1,000**				**243,80 €**
				Unitats		Preu €	Parcial	Import
	Materials:							
	BR44282B	u	Acer Monspessulanum de perímetre de 18 a 20 cm, amb pa de terra de diàmetre mínim 57 cm i profunditat mínima 39,9 cm segons fórmules NTJ	1,000	x	212,00000 =	212,00000	

PARTIDES D'OBRA

NÚM	CODI	UA	DESCRIPCIÓ					PREU
					Subtotal...	212,00000		212,00000
					COST DIRECTE			212,00000
					DESPESES INDIRECTES 15,00%			31,80000
					COST EXECUCIÓ MATERIAL			**243,80000**
P- 87	FR45LM02	u	Subministrament de Tipuana tipu (T. speciosa) de perímetre de 20 a 25 cm, en contenidor de 80 l	**Rend.: 1,000**				**348,77 €**
				Unitats	Preu €		Parcial	Import
	Materials:							
	BR45163C	u	Tipuana tipu (T. speciosa) de perímetre de 20 a 25 cm, en contenidor de 80 l	1,000	x 303,28000 =		303,28000	
					Subtotal...	303,28000		303,28000
					COST DIRECTE			303,28000
					DESPESES INDIRECTES 15,00%			45,49200
					COST EXECUCIÓ MATERIAL			**348,77200**
P- 88	FR4ELM04	u	Subministrament de Leonotis leonorus en C-3L de 60 a 80 cm, en contenidor de 3 l	**Rend.: 1,000**				**16,96 €**
				Unitats	Preu €		Parcial	Import
	Materials:							
	BR4EJB01	u	Rhaphiolepis x delacourii 'Springtime' C-10L d'alçària de 40 a 50 cm, en contenidor de 10 l	1,000	x 14,75000 =		14,75000	
					Subtotal...	14,75000		14,75000
					COST DIRECTE			14,75000
					DESPESES INDIRECTES 15,00%			2,21250
					COST EXECUCIÓ MATERIAL			**16,96250**
P- 89	FR4ELM05	u	Subministrament de Rhaphiolepis x delacourii 'Springtime' C-10L 40/50 d'alçària de 40 a 50 cm, en contenidor de 10 l	**Rend.: 1,000**				**16,96 €**
				Unitats	Preu €		Parcial	Import
	Materials:							
	BR4EJB01	u	Rhaphiolepis x delacourii 'Springtime' C-10L d'alçària de 40 a 50 cm, en contenidor de 10 l	1,000	x 14,75000 =		14,75000	
					Subtotal...	14,75000		14,75000
					COST DIRECTE			14,75000
					DESPESES INDIRECTES 15,00%			2,21250

PARTIDES D'OBRA

NÚM	CODI	UA	DESCRIPCIÓ					PREU
				COST EXECUCIÓ MATERIAL				**16,96250**
P- 90	FR4FVM3A	u	Subministrament de Parthenocissus tricuspidata Veitchii d'alçària de 100 a 125 cm, en contenidor de 2,5 l	**Rend.: 1,000**				**4,53 €**
				Unitats		Preu €	Parcial	Import
	Materials:							
	BR4FVM3A	u	Parthenocissus tricuspidata Veitchii d'alçària de 100 a 125 cm, en contenidor de 2,5 l	1,000	x	3,94000 =	3,94000	
						Subtotal...	3,94000	3,94000
				COST DIRECTE				3,94000
				DESPESES INDIRECTES 15,00%				0,59100
				COST EXECUCIÓ MATERIAL				**4,53100**
P- 91	FR4GLM01	u	Subministrament de Pistacia lentiscus d'alçària de 30 a 50 cm, en contenidor de 5 l.	**Rend.: 1,000**				**7,48 €**
				Unitats		Preu €	Parcial	Import
	Materials:							
	BR4GJ813	u	Pistacia lentiscus d'alçària de 30 a 50 cm, en contenidor de 5 l	1,000	x	6,50000 =	6,50000	
						Subtotal...	6,50000	6,50000
				COST DIRECTE				6,50000
				DESPESES INDIRECTES 15,00%				0,97500
				COST EXECUCIÓ MATERIAL				**7,47500**
P- 92	FR612232	u	Plantació d'arbre planifoli amb pa de terra o contenidor, de 14 a 18 cm de perímetre de tronc a 1 m d'alçària (a partir del coll de l'arrel), excavació de clot de plantació de 80x80x80 cm amb mitjans mecànics, en un pendent inferior al 25 %, reblert del clot amb substitució parcial del 30% de terra de l'excavació per sorra rentada i compost (70%-30%), primer reg i càrrega de les terres sobrants a camió	**Rend.: 1,000**				**55,83 €**
				Unitats		Preu €	Parcial	Import
	Mà d'obra:							
	A012P000	h	Oficial 1a jardiner	0,050	/R x	33,58000 =	1,67900	
	A012P200	h	Oficial 2a jardiner	0,100	/R x	31,45000 =	3,14500	
	A013P000	h	Ajudant jardiner	0,190	/R x	29,80000 =	5,66200	
						Subtotal...	10,48600	10,48600
	Maquinària:							
	C1313330	h	Retroexcavadora sobre pneumàtics de 8 a 10 t	0,2294	/R x	54,34000 =	12,46560	
	C1501700	h	Camió per a transport de 7 t	0,190	/R x	42,85000 =	8,14150	
	C1502E00	h	Camió cisterna de 8 m3	0,090	/R x	56,52000 =	5,08680	

PARTIDES D'OBRA

NÚM	CODI	UA	DESCRIPCIÓ					PREU
	C1503300	h	Camió grua de 3 t	0,050 /R	x	54,81000 =	2,74050	
						Subtotal...	28,43440	28,43440
	Materials:							
	B0111000	m3	Aigua	0,1024	x	1,56000 =	0,15974	
	B0315600	t	Sorra de riu rentada de 0,1 a 0,5 mm	0,1613	x	47,39000 =	7,64401	
	BR341110	m3	Compost de classe I, d'origen vegetal, segons NTJ 05C, subministrat a granel	0,0461	x	39,56000 =	1,82372	
						Subtotal...	9,62747	9,62747
						COST DIRECTE		48,54787
						DESPESES INDIRECTES 15,00%		7,28218
						COST EXECUCIÓ MATERIAL		**55,83005**

P- 93	FR61235B	u	Plantació d'arbre planifoli amb pa de terra o contenidor, de 18 a 25 cm de perímetre de tronc a 1 m d'alçària (a partir del coll de l'arrel), excavació de clot de plantació de 100x100x80 cm amb mitjans mecànics, en un pendent inferior al 25 %, reblert del clot amb terra de l'excavació barrejada amb un 10% de compost i primer reg	**Rend.: 1,000**				**71,94 €**
				Unitats		Preu €	Parcial	Import
	Mà d'obra:							
	A012P000	h	Oficial 1a jardiner	0,100 /R	x	33,58000 =	3,35800	
	A012P200	h	Oficial 2a jardiner	0,200 /R	x	31,45000 =	6,29000	
	A013P000	h	Ajudant jardiner	0,260 /R	x	29,80000 =	7,74800	
						Subtotal...	17,39600	17,39600
	Maquinària:							
	C1313330	h	Retroexcavadora sobre pneumàtics de 8 a 10 t	0,2898 /R	x	54,34000 =	15,74773	
	C1501700	h	Camió per a transport de 7 t	0,240 /R	x	42,85000 =	10,28400	
	C1502E00	h	Camió cisterna de 8 m3	0,150 /R	x	56,52000 =	8,47800	
	C1503300	h	Camió grua de 3 t	0,132 /R	x	54,81000 =	7,23492	
						Subtotal...	41,74465	41,74465
	Materials:							
	B0111000	m3	Aigua	0,160	x	1,56000 =	0,24960	
	BR341110	m3	Compost de classe I, d'origen vegetal, segons NTJ 05C, subministrat a granel	0,080	x	39,56000 =	3,16480	
						Subtotal...	3,41440	3,41440
						COST DIRECTE		62,55505
						DESPESES INDIRECTES 15,00%		9,38326
						COST EXECUCIÓ MATERIAL		**71,93831**

PARTIDES D'OBRA

NÚM	CODI	UA	DESCRIPCIÓ					PREU
P- 94	FR66222B	u	Plantació d'arbust o arbre de petit format en contenidor d'1,5 a 3 l, excavació de clot de plantació de 30x30x30 cm amb mitjans manuals, en un pendent inferior al 35 %, reblert del clot amb terra de l'excavació barrejada amb un 10% de compost i primer reg	**Rend.: 1,000**				5,63 €
				Unitats		Preu €	Parcial	Import
	Mà d'obra:							
	A012P000	h	Oficial 1a jardiner	0,009	/R x	33,58000 =	0,30222	
	A012P200	h	Oficial 2a jardiner	0,018	/R x	31,45000 =	0,56610	
	A013P000	h	Ajudant jardiner	0,130	/R x	29,80000 =	3,87400	
						Subtotal...	4,74232	4,74232
	Materials:							
	B0111000	m3	Aigua	0,005	x	1,56000 =	0,00780	
	BR341150	m3	Compost de classe I, d'origen vegetal, segons NTJ 05C, subministrat en sacs de 0,8 m3	0,0027	x	54,28000 =	0,14656	
						Subtotal...	0,15436	0,15436
						COST DIRECTE		4,89668
						DESPESES INDIRECTES 15,00%		0,73450
						COST EXECUCIÓ MATERIAL		**5,63118**
P- 95	FR66244B	u	Plantació d'arbust o arbre de petit format en contenidor de 5 a 10 l, excavació de clot de plantació de 45x45x30 cm amb mitjans manuals, en un pendent inferior al 35 %, reblert del clot amb terra de l'excavació barrejada amb un 10% de compost i primer reg	**Rend.: 1,000**				12,22 €
				Unitats		Preu €	Parcial	Import
	Mà d'obra:							
	A012P000	h	Oficial 1a jardiner	0,020	/R x	33,58000 =	0,67160	
	A012P200	h	Oficial 2a jardiner	0,040	/R x	31,45000 =	1,25800	
	A013P000	h	Ajudant jardiner	0,280	/R x	29,80000 =	8,34400	
						Subtotal...	10,27360	10,27360
	Materials:							
	B0111000	m3	Aigua	0,012	x	1,56000 =	0,01872	
	BR341150	m3	Compost de classe I, d'origen vegetal, segons NTJ 05C, subministrat en sacs de 0,8 m3	0,0061	x	54,28000 =	0,33111	
						Subtotal...	0,34983	0,34983
						COST DIRECTE		10,62343
						DESPESES INDIRECTES 15,00%		1,59351
						COST EXECUCIÓ MATERIAL		**12,21694**

PARTIDES D'OBRA

NÚM	CODI	UA	DESCRIPCIÓ					PREU
P- 96	FRE6JB01	u	Aspratge doble d'arbre mitjançant 2 rolls de fusta de pi tractada en autoclau de secció circular, de 8 cm de diàmetre i 2,5 m de llargària, clavat al fons del forat de plantació 30 cm, i amb 2 abraçadores regulables de goma o cautxú	**Rend.: 1,000**				**24,07 €**
				Unitats		Preu €	Parcial	Import
	Mà d'obra:							
	A012P000	h	Oficial 1a jardiner	0,240	/R x	33,58000 =	8,05920	
	A013P000	h	Ajudant jardiner	0,240	/R x	29,80000 =	7,15200	
						Subtotal...	15,21120	15,21120
	Materials:							
	B0A75900	u	Abraçadora plàstica, de 22 mm de diàmetre interior	2,000	x	0,37000 =	0,74000	
	BR9AUMR1	m	Troncs de fusta de pi tornejada, tractada en autoclau amb grau de proteccio IV, de fins a 2,5 m de llargada, i de 8 cm de diàmetre	2,000	x	2,49000 =	4,98000	
						Subtotal...	5,72000	5,72000
						COST DIRECTE		20,93120
						DESPESES INDIRECTES 15,00%		3,13968
						COST EXECUCIÓ MATERIAL		**24,07088**
P- 97	K2148234	m3	Enderroc de mur de formigó armat, a mà i amb compressor i càrrega manual i mecànica de runa sobre camió o contenidor	**Rend.: 1,000**				**222,98 €**
				Unitats		Preu €	Parcial	Import
	Mà d'obra:							
	A0125000	h	Oficial 1a soldador	1,200	/R x	29,08000 =	34,89600	
	A0140000	h	Manobre	2,000	/R x	23,88000 =	47,76000	
	A0150000	h	Manobre especialista	3,000	/R x	24,69000 =	74,07000	
						Subtotal...	156,72600	156,72600
	Maquinària:							
	C1101200	h	Compressor amb dos martells pneumàtics	1,500	/R x	14,32000 =	21,48000	
	C1313330	h	Retroexcavadora sobre pneumàtics de 8 a 10 t	0,110	/R x	54,34000 =	5,97740	
	C200S000	h	Equip i elements auxiliars per a tall oxiacetilènic	1,200	/R x	8,09000 =	9,70800	
						Subtotal...	37,16540	37,16540
						COST DIRECTE		193,89140
						DESPESES INDIRECTES 15,00%		29,08371
						COST EXECUCIÓ MATERIAL		**222,97511**
P- 98	K21ZJB01	m	Tall en mur de formigó, de fins a 20 cm de fondària, amb disc de carborúndum	**Rend.: 1,000**				**14,84 €**
				Unitats		Preu €	Parcial	Import
	Mà d'obra:							

PARTIDES D'OBRA

NÚM	CODI	UA	DESCRIPCIÓ				PREU
	A0150000	h	Manobre especialista	0,450 /R x	24,69000 =	11,11050	
					Subtotal...	11,11050	11,11050
	Maquinària:						
	C200B000	h	Talladora amb disc de carborúndum	0,450 /R x	3,98000 =	1,79100	
					Subtotal...	1,79100	1,79100
					COST DIRECTE		12,90150
					DESPESES INDIRECTES 15,00%		1,93523
					COST EXECUCIÓ MATERIAL		**14,83673**
P- 99	K2213422	m3	Excavació per a rebaix en terreny compacte (SPT 20-50), realitzada amb pala excavadora i càrrega directa sobre camió	**Rend.: 1,000**			**4,49 €**
				Unitats	Preu €	Parcial	Import
	Maquinària:						
	C1312340	h	Pala excavadora giratoria sobre pneumàtics de 15 a 20 t	0,038 /R x	102,70000 =	3,90260	
					Subtotal...	3,90260	3,90260
					COST DIRECTE		3,90260
					DESPESES INDIRECTES 15,00%		0,58539
					COST EXECUCIÓ MATERIAL		**4,48799**
P- 100	K222B432	m3	Excavació de rasa per a pas d'instal·lacions fins a 1 m de fondària, en terreny compacte (SPT 20-50), realitzada amb minicarregadora amb accessori retroexcavador i amb les terres deixades a la vora	**Rend.: 1,000**			**12,95 €**
				Unitats	Preu €	Parcial	Import
	Maquinària:						
	C13161E0	h	Minicarregadora sobre pneumàtics de 2 a 5,9 t, amb accessori retroexcavador de 40 a 60 cm d'amplària	0,218 /R x	51,67000 =	11,26406	
					Subtotal...	11,26406	11,26406
					COST DIRECTE		11,26406
					DESPESES INDIRECTES 15,00%		1,68961
					COST EXECUCIÓ MATERIAL		**12,95367**
P- 101	KG151512	u	Caixa de derivació quadrada de plàstic, de 100x100 mm, amb grau de protecció IP-40, muntada superficialment	**Rend.: 1,000**			**17,23 €**
				Unitats	Preu €	Parcial	Import
	Mà d'obra:						
	A012H000	h	Oficial 1a electricista	0,300 /R x	29,57000 =	8,87100	

PARTIDES D'OBRA

NÚM	CODI	UA	DESCRIPCIÓ					PREU
	A013H000	h	Ajudant electricista	0,150 /R	x	25,36000 =	3,80400	
						Subtotal...	12,67500	12,67500
	Materials:							
	BG151512	u	Caixa de derivació quadrada de plàstic, de 100x100 mm, amb grau de protecció IP-40 i per a muntar superficialment	1,000	x	1,99000 =	1,99000	
	BGW15000	u	Part proporcional d'accessoris de caixa de derivació quadrada	1,000	x	0,32000 =	0,32000	
						Subtotal...	2,31000	2,31000
						COST DIRECTE		14,98500
						DESPESES INDIRECTES 15,00%		2,24775
						COST EXECUCIÓ MATERIAL		**17,23275**

P- 102 KG21H81J m Tub rígid de plàstic sense halògens, de 25 mm de diàmetre nominal, aïllant i no propagador de la flama, amb una resistència a l'impacte de 2 J, resistència a compressió de 1250 N i una rigidesa dielèctrica de 2000 V, amb unió endollada i muntat superficialment

Rend.: 1,000 **9,17 €**

				Unitats		Preu €	Parcial	Import
	Mà d'obra:							
	A012H000	h	Oficial 1a electricista	0,040 /R	x	29,57000 =	1,18280	
	A013H000	h	Ajudant electricista	0,050 /R	x	25,36000 =	1,26800	
						Subtotal...	2,45080	2,45080
	Materials:							
	BG21H810	m	Tub rígid de plàstic sense halògens, de 25 mm de diàmetre nominal, aïllant i no propagador de la flama, amb una resistència a l'impacte de 2 J, resistència a compressió de 1250 N i una rigidesa dielèctrica de 2000 V	1,020	x	5,27000 =	5,37540	
	BGW21000	u	Part proporcional d'accessoris per a tubs rígids de PVC	1,000	x	0,15000 =	0,15000	
						Subtotal...	5,52540	5,52540
						COST DIRECTE		7,97620
						DESPESES INDIRECTES 15,00%		1,19643
						COST EXECUCIÓ MATERIAL		**9,17263**

P- 103 KP213240 u Alimentador per a instal·lació d'intercomunicador audio i video per a sistema digital i cable coaxial i placa de carrer amb pulsadors, per a una tensió de 230 V, per a muntar en paret o carril DIN, col·locat

Rend.: 1,000 **110,41 €**

				Unitats		Preu €	Parcial	Import
	Mà d'obra:							
	A012M000	h	Oficial 1a muntador	0,500 /R	x	28,69000 =	14,34500	
	A013M000	h	Ajudant muntador	0,500 /R	x	24,65000 =	12,32500	

PARTIDES D'OBRA

NÚM	CODI	UA	DESCRIPCIÓ					PREU
					Subtotal...	26,67000	26,67000	
	Materials:							
	BP213240	u	Alimentador per a instal·lació d'intercomunicador audio i video per a sistema digital i cable coaxial i placa de carrer amb pulsadors, per a una tensió de 230 V, per a muntar en paret o carril DIN	1,000 x	69,34000 =	69,34000		
					Subtotal...	69,34000	69,34000	
					COST DIRECTE		96,01000	
					DESPESES INDIRECTES 15,00%		14,40150	
					COST EXECUCIÓ MATERIAL		**110,41150**	
P- 104	KP22PKAA	u	Placa de carrer sistema digital i cable coaxial amb 10 pulsadors distribuïts en dues columnes, equipada amb intercomunicador audio i video, amb secret de conversació, telecàmara de color, servei a simple i múltiple accés, muntada superficialment	**Rend.: 1,000**				**1.134,31 €**
				Unitats	Preu €	Parcial	Import	
	Mà d'obra:							
	A012M000	h	Oficial 1a muntador	4,000 /R x	28,69000 =	114,76000		
	A013M000	h	Ajudant muntador	4,000 /R x	24,65000 =	98,60000		
					Subtotal...	213,36000	213,36000	
	Materials:							
	BP22PKAA	u	Placa de carrer sistema digital i cable coaxial amb 10 pulsadors distribuïts en dues columnes, equipada amb intercomunicador audio i video, amb secret de conversació, telecàmara de color, servei a simple i múltiple accés, per a muntatge superficial	1,000 x	773,00000 =	773,00000		
					Subtotal...	773,00000	773,00000	
					COST DIRECTE		986,36000	
					DESPESES INDIRECTES 15,00%		147,95400	
					COST EXECUCIÓ MATERIAL		**1.134,31400**	
P- 105	KP246211	u	Obreportes elèctric d'accionament normal per a sistemes digitals o 2 fils sense palanca de desbloqueig, col·locat encastat	**Rend.: 1,000**				**147,38 €**
				Unitats	Preu €	Parcial	Import	
	Mà d'obra:							
	A012M000	h	Oficial 1a muntador	2,000 /R x	28,69000 =	57,38000		
	A013M000	h	Ajudant muntador	2,000 /R x	24,65000 =	49,30000		
					Subtotal...	106,68000	106,68000	
	Materials:							
	BP246211	u	Obreportes elèctric d'accionament normal per a sistemes digitals o 2 fils sense palanca de desbloqueig per a col·locar encastat	1,000 x	21,48000 =	21,48000		

PARTIDES D'OBRA

NÚM	CODI	UA	DESCRIPCIÓ					PREU
					Subtotal...	21,48000		21,48000
					COST DIRECTE			128,16000
					DESPESES INDIRECTES 15,00%			19,22400
					COST EXECUCIÓ MATERIAL			**147,38400**
P- 106	KP256B90	u	Monitor per a sistema audio i video digital i cable coaxial, per a instal·lació mural i fabricat en ABS , amb pantalla de color , amb trucada electrònica , amb secret de conversació i 4 pulsadors, per a obertura, autoencesa i 2adicionals, col·locat	**Rend.: 1,000**				**431,93 €**
				Unitats		Preu €	Parcial	Import
	Mà d'obra:							
	A012M000	h	Oficial 1a muntador	0,300 /R	x	28,69000 =	8,60700	
	A013M000	h	Ajudant muntador	0,300 /R	x	24,65000 =	7,39500	
					Subtotal...		16,00200	16,00200
	Materials:							
	BP256B90	u	Monitor per a sistema audio i video digital i cable coaxial, per a instal·lació mural i fabricat en ABS , amb pantalla de color , amb trucada electrònica , amb secret de conversació i 4 pulsadors, per a obertura, autoencesa i 2adicionals	1,000	x	359,59000 =	359,59000	
					Subtotal...		359,59000	359,59000
					COST DIRECTE			375,59200
					DESPESES INDIRECTES 15,00%			56,33880
					COST EXECUCIÓ MATERIAL			**431,93080**
P- 107	KP263340	u	Derivador de comunicació audio i video amb sistema digital i cable coaxial per a distribució en planta fins a 4 sortides de derivació i una sortida de pas, col·locat	**Rend.: 1,000**				**60,17 €**
				Unitats		Preu €	Parcial	Import
	Mà d'obra:							
	A012M000	h	Oficial 1a muntador	0,500 /R	x	28,69000 =	14,34500	
	A013M000	h	Ajudant muntador	0,500 /R	x	24,65000 =	12,32500	
					Subtotal...		26,67000	26,67000
	Materials:							
	BP263340	u	Derivador de comunicació audio i video amb sistema digital i cable coaxial per a distribució en planta fins a 4 sortides de derivació i una sortida de pas	1,000	x	25,65000 =	25,65000	
					Subtotal...		25,65000	25,65000
					COST DIRECTE			52,32000
					DESPESES INDIRECTES 15,00%			7,84800

PARTIDES D'OBRA

NÚM	CODI	UA	DESCRIPCIÓ					PREU
				COST EXECUCIÓ MATERIAL				**60,16800**
P- 108	KP271B03	m	Cable per a transmissió telefònica, de 2 parells de cables de secció 0,64 mm2 cada un i col·locat en tub	**Rend.: 1,000**				**9,35 €**
				Unitats		Preu €	Parcial	Import
	Mà d'obra:							
	A012M000	h	Oficial 1a muntador	0,160	/R x	28,69000 =	4,59040	
	A013M000	h	Ajudant muntador	0,130	/R x	24,65000 =	3,20450	
						Subtotal...	7,79490	7,79490
	Materials:							
	BP271B00	m	Cable per a transmissió telefònica, per a 2 parells de cables, de secció 0,64 mm2 cada un	1,050	x	0,32000 =	0,33600	
						Subtotal...	0,33600	0,33600
				COST DIRECTE				8,13090
				DESPESES INDIRECTES 15,00%				1,21964
				COST EXECUCIÓ MATERIAL				**9,35054**
P- 109	KP411124	m	Cable coaxial amb conductor de coure rígid, aïllament de poliolefina, pantalla amb cinta d'alumini / Pet més trena de coure amb cobertura del 30% i coberta de PVC, no propagador de la flama segons UNE-EN 60332-1-2, amb una impedància de 75 Ohm, col·locat en tub	**Rend.: 1,000**				**1,37 €**
				Unitats		Preu €	Parcial	Import
	Mà d'obra:							
	A012H000	h	Oficial 1a electricista	0,015	/R x	29,57000 =	0,44355	
	A013H000	h	Ajudant electricista	0,015	/R x	25,36000 =	0,38040	
						Subtotal...	0,82395	0,82395
	Materials:							
	BP411120	m	Cable coaxial amb conductor de coure rígid, aïllament de poliolefina, pantalla amb cinta d'alumini / Pet més trena de coure amb cobertura del 30% i coberta de PVC, no propagador de la flama segons UNE-EN 60332-1-2, amb una impedància de 75 Ohm	1,020	x	0,36000 =	0,36720	
						Subtotal...	0,36720	0,36720
				COST DIRECTE				1,19115
				DESPESES INDIRECTES 15,00%				0,17867
				COST EXECUCIÓ MATERIAL				**1,36982**
P- 110	P2241-52SN	m2	Repàs i piconatge de caixa de paviment, amb compactació del 95% PM	**Rend.: 1,000**				**1,88 €**
				Unitats		Preu €	Parcial	Import

PARTIDES D'OBRA

NÚM	CODI	UA	DESCRIPCIÓ					PREU
	Maquinària:							
	C131-005G	h	Corró vibratori autopropulsat, de 12 a 14 t	0,011 /R	x	76,84000 =	0,84524	
	C136-00F4	h	Motoanivelladora petita	0,010 /R	x	79,25000 =	0,79250	
						Subtotal...	1,63774	1,63774
						COST DIRECTE		1,63774
						DESPESES INDIRECTES 15,00%		0,24566
						COST EXECUCIÓ MATERIAL		**1,88340**
P- 111	P3J4-LM01	m3	Estructura de gabions de malla electrosoldada amb gabió de 2x0.6x1 m, de malla electrosoldada galvanitzada, de diàmetre de 4,5 mm, i 50x100 mm de pas de malla i reblert amb pedra granítica de més de 150 mm, per a reblert de gabions, col·locada amb mitjans manuals i mecànics, amb la cara exterior acabada concertada	**Rend.: 1,000**				**270,79 €**
				Unitats		Preu €	Parcial	Import
	Mà d'obra:							
	A0D-0007	h	Manobre	1,800 /R	x	23,88000 =	42,98400	
	A0F-000B	h	Oficial 1a	1,800 /R	x	28,61000 =	51,49800	
						Subtotal...	94,48200	94,48200
	Maquinària:							
	C13C-00LP	h	Retroexcavadora sobre pneumàtics de 8 a 10 t	0,600 /R	x	54,34000 =	32,60400	
						Subtotal...	32,60400	32,60400
	Materials:							
	B03B-05NR	m3	Pedra granítica de més de 150 mm, per a reblert de gabions	1,100	x	17,24000 =	18,96400	
	B0AM-078K	kg	Filferro acer galvanitzat	0,700	x	2,99000 =	2,09300	
	B353-HZ07	u	Gabió de 2x0.6x1 m, de malla electrosoldada galvanitzada, de diàmetre de 4,5 mm, i 50x100 mm de pas de malla	1,000	x	85,91000 =	85,91000	
						Subtotal...	106,96700	106,96700
						DESPESES AUXILIARS 1,50%		1,41723
						COST DIRECTE		235,47023
						DESPESES INDIRECTES 15,00%		35,32053
						COST EXECUCIÓ MATERIAL		**270,79076**
P- 112	PB12-BC01	m	Barana d'acer galvanitzat, amb 2 passamans de 40mm de diàmetre units en els seus extrems, un a 110cm i l'altre a 90 cm d'alçària, muntants amb tub quadrat de 50x50 cada 160cm /150cm, ancorada a l'obra amb morter	**Rend.: 1,000**				**123,51 €**
				Unitats		Preu €	Parcial	Import
	Mà d'obra:							
	A01-FEPB	h	Ajudant manyà	0,200 /R	x	25,50000 =	5,10000	
	A0D-0007	h	Manobre	0,200 /R	x	23,88000 =	4,77600	

PARTIDES D'OBRA

NÚM	CODI	UA	DESCRIPCIÓ					PREU
	A0F-000P	h	Oficial 1a manyà	0,400 /R	x	29,06000 =	11,62400	
	A0F-000T	h	Oficial 1a paleta	0,300 /R	x	28,61000 =	8,58300	
						Subtotal...	30,08300	30,08300
	Materials:							
	B07L-1PYB	t	Morter per a ram de paleta, classe M 7.5 (7,5 N/mm2), en sacs, de designació (G) segons norma UNE-EN 998-2	0,010	x	56,35000 =	0,56350	
	BB10-BC01	m	Barana d'acer galvanitzat, amb 2 passamans de 40mm de diàmetre units en els seus extrems, un a 110cm i l'altre a 90 cm d'alçària, muntants amb tub quadrat de 50x50 cada 160cm /150cm, ancorada a l'obra amb morter	1,000	x	76,00000 =	76,00000	
						Subtotal...	76,56350	76,56350
						DESPESES AUXILIARS 2,50%		0,75208
						COST DIRECTE		107,39858
						DESPESES INDIRECTES 15,00%		16,10979
						COST EXECUCIÓ MATERIAL		**123,50836**

P- 113	PJS0-9EGF	u	Anella per a reg per degoteig formada per 1 volta de tub de 16 mm de diàmetre, amb degoters autocompensats integrats cada 33 cm, amb un diàmetre de l'anella de 80 cm, amb el tub introduït dins d'un tub corrugat perforat de 50 mm de diàmetre, soterrada 10 cm, amb l'obertura i el tancament de la rasa inclosos	**Rend.: 1,000**				**16,24 €**
				Unitats		Preu €	Parcial	Import
	Mà d'obra:							
	A01-FEPH	h	Ajudant muntador	0,130 /R	x	24,65000 =	3,20450	
	A0F-000R	h	Oficial 1a muntador	0,130 /R	x	28,69000 =	3,72970	
						Subtotal...	6,93420	6,93420
	Materials:							
	BD5O-0LK7	m	Tub circular ranurat de PVC, de paret simple i 50 mm	3,0159	x	1,35000 =	4,07147	
	BFYH-0A3A	u	Part proporcional d'elements de muntatge per a tubs de polietilè de densitat baixa, de 16 mm de diàmetre nominal exterior, per a connectar a pressió	1,200	x	0,02000 =	0,02400	
	BJSS-28MQ	m	Tub per a reg per degoteig de 16 mm de diàmetre, amb degoters autocompensats integrats cada 33 cm	2,5133	x	1,16000 =	2,91543	
						Subtotal...	7,01090	7,01090
						DESPESES AUXILIARS 2,50%		0,17336
						COST DIRECTE		14,11846
						DESPESES INDIRECTES 15,00%		2,11777
						COST EXECUCIÓ MATERIAL		**16,23622**

BRUFAUCUSÓ estudi d'arquitectura SLP.
Carrer roquetes, 28. local 2. 08960 Sant Just Desvern.
933.390.199.
despatx@bcestudi.cat

PR.5- PRESSUPOST

PRESSUPOST

Data: 07/11/24 Pàg.: 1

Obra 01 Pressupost AB2401_Infraestructures
Capítol 01 ENDERROCS

NUM.	CODI	UA	DESCRIPCIÓ	PREU	AMIDAMENT	IMPORT
1	K21ZJB01	m	Tall en mur de formigó, de fins a 20 cm de fondària, amb disc de carborúndum (P - 98)	14,84	9,600	142,46
2	K2148234	m3	Enderroc de mur de formigó armat, a mà i amb compressor i càrrega manual i mecànica de runa sobre camió o contenidor (P - 97)	222,98	2,490	555,22
3	F216R243	m	Enderroc de reixat metàl·lic de fins a 2 m d'alçària, com a màxim, i enderroc de daus de formigó, a mà i amb compressor i càrrega manual i mecànica de runa sobre camió o contenidor (P - 40)	5,12	8,300	42,50
4	F21R1265	u	Tala controlada cistella mecànica d'arbre < 6 m d'alçària, arrencant la soca, aplec de la brossa generada i càrrega sobre camió grua amb pinça, i transport de la mateixa a planta de compostatge (no més lluny de 20 km) (P - 42)	187,69	1,000	187,69
5	F21QLM01	u	Desplaçament de joc per a infants de fusta. Inclou enderroc de daus de formigó, i càrrega manual i mecànica de l'equipament i la runa sobre camió o contenidor i construcció de nous daus a la nova posició. (P - 41)	257,27	1,000	257,27

TOTAL Capítol 01.01 1.185,14

Obra 01 Pressupost AB2401_Infraestructures
Capítol 02 MOVIMENT DE TERRES

NUM.	CODI	UA	DESCRIPCIÓ	PREU	AMIDAMENT	IMPORT
1	F22113L2	m2	Neteja i esbrossada del terreny realitzada amb pala carregadora i càrrega mecànica sobre camió (P - 43)	0,68	2.145,000	1.458,60
2	K2213422	m3	Excavació per a rebaix en terreny compacte (SPT 20-50), realitzada amb pala excavadora i càrrega directa sobre camió (P - 99)	4,49	1.281,325	5.753,15
3	K222B432	m3	Excavació de rasa per a pas d'instal·lacions fins a 1 m de fondària, en terreny compacte (SPT 20-50), realitzada amb minicarregadora amb accessori retroexcavador i amb les terres deixades a la vora (P - 100)	12,95	58,200	753,69

TOTAL Capítol 01.02 7.965,44

Obra 01 Pressupost AB2401_Infraestructures
Capítol 03 TANCAMENT PARCEL·LA

NUM.	CODI	UA	DESCRIPCIÓ	PREU	AMIDAMENT	IMPORT
1	F222LM01	m3	Excavació de rasa i pou de fins a 2 m de fondària, en terreny compacte (SPT 20-50), realitzada amb retroexcavadora i càrrega mecànica sobre camió. (P - 45)	6,62	156,000	1.032,72
2	F227T00F	m2	Repàs i piconatge de caixa de paviment, amb compactació del 95% PM (P - 47)	1,88	156,000	293,28
3	E3Z112T1	m2	Capa de neteja i anivellament de 10 cm de gruix de formigó HL-150/B/20 de consistència tova i grandària màxima del granulat 20 mm, abocat des de camió (P - 8)	16,87	156,000	2.631,72
4	E312BC01	m3	Formigonament de rases i pous, amb formigó per armar HA - 25 / F / 10 / XC1 amb una quantitat de ciment de 275 kg/m3 i relació aigua ciment =< 0.6, abocat amb bomba (P - 3)	151,59	78,000	11.824,02
5	E31B3000	kg	Armadura de rases i pous AP500 S d'acer en barres corrugades B500S de límit elàstic >= 500 N/mm2 (P - 4)	1,94	3.120,000	6.052,80

PRESSUPOST

6	E31DC100	m2	Encofrat amb taulons de fusta per a rases i pous de fonaments (P - 5)	27,57	10,000	275,70
7	E464BC01	m3	Formigonament per a mur, formigó per armar HA - 25 / F / 10 / XC1 amb una quantitat de ciment de 275 kg/m3 i relació aigua ciment =< 0.6, abocat amb bomba (P - 11)	155,46	46,800	7.275,53
8	E4B23000	kg	Armadura per a mur AP500 S d'acer en barres corrugades B500S de límit elàstic >= 500 N/mm2 (P - 12)	2,20	2.808,000	6.177,60
9	E32DFA13	m2	Muntatge i desmuntatge d'una cara d'encofrat amb bastidors metàl·lics modulars amb tauler fenòlic, per a murs de base rectilínia, encofrats a dues cares, d'una alçària <= 3 m, per a formigó vist (P - 6)	39,49	468,000	18.481,32
10	F6A1LM01	m	Reixat d'acer d'1,9 m d'alçària format per panells de 2 x 1,5 / 2 x 3 m amb malla 300 50 Ø 5 dins bastidor horitzontal de 40x40 mm i vertical de 30x30 mm, fixats mecànicament a suports verticals de platina d'acer de 80x8 , situats cada 1,65 m / 3,15 m als extrems de cada panell, amb acabat galvanitzat i amb platines per a realitzar la fixació, col·locat mecànicament al suport. (P - 53)	130,00	180,000	23.400,00
11	EABGJB01	u	Porta corredissa, d'acer galvanitzat en perfils laminats, d'una fulla corredissa amb bastidor de perfils d'acer revestit de xapa llisa per de 1mm per les dues cares, d'accionament manual, col·locada. Inclou guia, guiador, ferratges, tirador, accessoris i tot el necessari per la seva correcta col·locació. Tot segons detall de projecte. (P - 22)	5.410,16	1,000	5.410,16

TOTAL Capítol 01.03 **82.854,85**

Obra 01 Pressupost AB2401_Infraestructures

Capítol 04 MURS INTERIORS

NUM.	CODI	UA	DESCRIPCIÓ	PREU	AMIDAMENT	IMPORT
1	E222242A	m3	Excavació de rasa i pou de fins a 4 m de fondària, en terreny compacte (SPT 20-50), realitzada amb retroexcavadora i càrrega mecànica sobre camió (P - 2)	9,62	19,944	191,86
2	F227T00F	m2	Repàs i piconatge de caixa de paviment, amb compactació del 95% PM (P - 47)	1,88	24,930	46,87
3	E3Z112T1	m2	Capa de neteja i anivellament de 10 cm de gruix de formigó HL-150/B/20 de consistència tova i grandària màxima del granulat 20 mm, abocat des de camió (P - 8)	16,87	24,930	420,57
4	E312BC01	m3	Formigonament de rases i pous, amb formigó per armar HA - 25 / F / 10 / XC1 amb una quantitat de ciment de 275 kg/m3 i relació aigua ciment =< 0.6, abocat amb bomba (P - 3)	151,59	12,465	1.889,57
5	E31B3000	kg	Armadura de rases i pous AP500 S d'acer en barres corrugades B500S de límit elàstic >= 500 N/mm2 (P - 4)	1,94	436,275	846,37
6	E31DC100	m2	Encofrat amb taulons de fusta per a rases i pous de fonaments (P - 5)	27,57	10,000	275,70
7	E464BC01	m3	Formigonament per a mur, formigó per armar HA - 25 / F / 10 / XC1 amb una quantitat de ciment de 275 kg/m3 i relació aigua ciment =< 0.6, abocat amb bomba (P - 11)	155,46	13,430	2.087,83
8	E4B23000	kg	Armadura per a mur AP500 S d'acer en barres corrugades B500S de límit elàstic >= 500 N/mm2 (P - 12)	2,20	805,800	1.772,76
9	E4D22A03	m2	Muntatge i desmuntatge d'una cara d'encofrat, amb plafó metàl·lic de 50x200 cm, per a murs de base rectilínia, encofrats a dues cares, d'alçària <= 3 m (P - 13)	24,28	134,300	3.260,80

TOTAL Capítol 01.04 **10.792,33**

Obra 01 Pressupost AB2401_Infraestructures

Capítol 05 MURS GABIONS

PRESSUPOST

NUM.	CODI	UA	DESCRIPCIÓ	PREU	AMIDAMENT	IMPORT
1	E7B111D0	m2	Geotèxtil format per feltre de polipropilè no teixit lligat mecànicament de 140 a 190 g/m2, col·locat sense adherir (P - 14)	4,18	185,280	774,47
2	E3Z112T1	m2	Capa de neteja i anivellament de 10 cm de gruix de formigó HL-150/B/20 de consistència tova i grandària màxima del granulat 20 mm, abocat des de camió (P - 8)	16,87	69,480	1.172,13
3	P3J4-LM01	m3	Estructura de gabions de malla electrosoldada amb gabió de 2x0.6x1 m, de malla electrosoldada galvanitzada, de diàmetre de 4,5 mm, i 50x100 mm de pas de malla i reblert amb pedra granítica de més de 150 mm, per a reblert de gabions, col·locada amb mitjans manuals i mecànics, amb la cara exterior acabada concertada (P - 111)	270,79	69,480	18.814,49
4	E9Q2HL91	m2	Pavimentació travesses de 12x18 de pi roig protegit amb dues capes de fusta clavades a suport amb cargol acer inoxidable avellenat, col.locat a trencajunts (P - 21)	75,93	73,080	5.548,96
TOTAL	**Capítol**		**01.05**			**26.310,05**

Obra 01 Pressupost AB2401_Infraestructures

Capítol 06 PAVIMENTS

NUM.	CODI	UA	DESCRIPCIÓ	PREU	AMIDAMENT	IMPORT
1	P2241-52SN	m2	Repàs i piconatge de caixa de paviment, amb compactació del 95% PM (P - 110)	1,88	1.072,500	2.016,30
2	F921201F	m3	Subbase de tot-u artificial, amb estesa i piconatge del material al 95% del PM (P - 54)	36,57	81,000	2.962,17
3	E921JB01	m2	Formació de paviment de Sauló Sòlid, amb mitjans manuals i mecànics, en recorreguts de més d'1,8m. d'ample i 13 cm de gruix, s'inclou part proporcional de formació de junts de paviment, de 4 mm d'amplària i de 10 cm de fondària, amb mitjans mecànics per evitar fissures per retracció i mobilització de maquinària i personal. Intervenció d'acord amb les especificacions del sistema certificat i les concrecions següents: - gruix de 13 cm. - Àrid de préstec, tipus sauló processat, classificat i modificat a la granulometria específica. - 170 kg/m3 de conglomerant Sauló Sòlid a granel - mescla, totalment homogènia, de l'àrid aportat amb 1 kg/m3 d'una barreja en pols que contingui: silicat de sodi 42% + carbonat de sodi 19% + clorur de potassi 30% + sodi tri-polifosfat 9%. - aplicació d'additiu hivernacle en superfície. (P - 18)	36,64	537,730	19.702,43
4	F991LM02	u	Escocell quadrat de planxa d'acer galvanitzat, de 160x160x20 cm i de 10 mm de gruix, co.locat amb fonament i anellat de formigó (P - 58)	173,49	3,000	520,47
5	F932101J	m3	.Base de sauló, amb estesa i piconatge del material al 98 % del PM (P - 55)	33,26	163,947	5.452,88
6	F96ALM01	m	Vorada de xapa d'acer galvanitzat, recte, de 10 mm de gruix i 200 mm d'alçària, inclòs elements metàl·lics d'ancoratge soldats a la xapa i col·locada sobre base de formigo no estructural de 15 N/mm2 de resitència mínima a compressió (P - 57)	54,49	178,700	9.737,36
7	E9E13214	m2	.Paviment de panot per a vorera gris de 20x20x4 cm, classe 1a, preu alt, sobre suport de 3 cm de sorra, col·locat a l'estesa amb sorra-ciment de 200 kg/m3 de ciment pòrtland i beurada de ciment pòrtland (P - 19)	34,43	25,000	860,75
8	F9365F11	m3	Base de formigó HM-20/S/20/I, de consistència seca i grandària màxima del granulat 20 mm, abocat des de camió amb estesa i vibratge manual, amb acabat reglejat Inclou malla electrosoldada de barres corrugades d'acer ME 30x30 cm D:6-6 mm 6x2,2 m B500SD UNE-EN 10080 (P - 56)	95,82	9,270	888,25
9	E9F5LM01	m2	Paviment de peces de formigó vibrat i premsat, amb acabat de la cara exterior grabat, amb textura pètria, de forma rectangular de 60x40 cm i	41,07	61,800	2.538,13

			5 cm de gruix, col·locat a truc de maceta amb morter de ciment 1:6 de 3 cm de gruix i rejuntades amb sorra tamisada. (P - 20)			
TOTAL	**Capítol**	**01.06**				**44.678,74**
Obra		01	Pressupost AB2401_Infraestructures			
Capítol		07	JARDINERIA			
NUM.	CODI	UA	DESCRIPCIÓ	PREU	AMIDAMENT	IMPORT
1	F2221242	m	.Excavació de rasa per a pas d'instal·lacions de 15 cm d'amplària i 40 cm de fondària, reblert i compactació amb terres seleccionades de la pròpia excavació, sense pedres, amb minirasadora manual (P - 44)	7,91	258,400	2.043,94
2	FDG51311	m	Canalització amb un tub corbable corrugat de polietilè de 90 mm de diàmetre nominal, de doble capa, i reblert de rasa amb terres seleccionades, fil guia a cada tub, part proporcional d'accessoris d'unió, separadors i obturadors (P - 59)	7,19	258,400	1.857,90
3	FDG5JB01	m	Banda contínua de plàstic de color de 30 cm d'amplària, col·locada al llarg de la rasa a 20 cm per sobre de la canalització (P - 60)	0,60	258,400	155,04
4	FFB26455	m	Tub de polietilè de designació PE 40, de 32 mm de diàmetre nominal, de 10 bar de pressió nominal, sèrie SDR 7,4, UNE-EN 12201-2, connectat a pressió, amb grau de dificultat mig, utilitzant accessoris de plàstic, i col·locat al fons de la rasa (P - 67)	6,82	348,400	2.376,09
5	FDK262G8	u	Pericó de registre de formigó prefabricat sense fons de 60x60x60 cm, per a instal·lacions de serveis, col·locat sobre llit de grava de 15 cm de gruix i reblert lateral amb terra de la mateixa excavació (P - 61)	130,13	2,000	260,26
6	FDKZHJB4	u	Bastiment i tapa quadrada de fosa dúctil, per a pericó de serveis, recolzada, pas lliure de 600x600 mm i classe B125 segons norma UNE-EN 124, col·locat amb morter (P - 65)	146,82	2,000	293,64
7	FJSA3042	u	Programador de reg amb alimentació a 9 V, sistema de programació per teclat via radio, preu alt, per a un nombre màxim de 4 estacions, muntat superficialment, connectat als aparells de control, als elements gobernats, programat i comprovat (P - 73)	451,75	1,000	451,75
8	FJSCJB01	u	Higómetre tipus mini-clik regulable entre 3 i 25 mm. amb protecció antivandàlica d'acer inoxidable. (P - 75)	561,98	1,000	561,98
9	FJSB2211	u	Electrovàlvula per a instal·lacio de reg, d'1´´ de diàmetre, de material plàstic, amb solenoide de 9 V, per a una pressió màxima de 10 bar, amb regulador de cabal, connectada a les xarxes elèctrica i d'aigua amb connectors estancs (P - 74)	58,67	4,000	234,68
10	FJSZC41R	u	Col·lector per a grup de 4 electrovàlvules, d'1" de diàmetre, connectat a canonada d'alimentació (P - 77)	35,77	1,000	35,77
11	ENE18304	u	Filtre colador de llautó, de diàmetre nominal 1´´1/2, de 16 bar de PN, roscat, muntat superficialment (P - 38)	37,85	1,000	37,85
12	EEU6U001	u	Manòmetre de glicerina per a una pressió de 0 a 10 bar, d'esfera de 63 mm i rosca d'1/4' de D, col·locat roscat (P - 25)	22,85	3,000	68,55
13	ENF1LM01	u	Valvula reguladora de pressió per a instal·lacions de reg d'1 1/2' de diametre de connexio, amb cos de bronze, per a una pressio de sortida de 0,5 a 5 bar, roscada a la canonada, muntada en superficie, inclos part procporcional de peces de connexio. T otalment instal·lada, regulada i en funcionament (P - 39)	112,66	1,000	112,66
14	EN3G48B4	u	Vàlvula de bola de material plàstic, segons norma UNE-EN ISO 16135, manual, per a roscar, de 2 vies, DN 32 (per a tub de 1 1/4 ´´), de 10 bar de pressió nominal, cos i bola de PVC-U, portajunts roscat , tancament de tefló PTFE i junts d'estanqueïtat d'etilè propilè diè (EPDM), accionament per maneta, muntada en pericó de canalització soterrada (P - 37)	38,13	5,000	190,65
15	FJS1U001	u	Boca de reg amb cos de fosa, rosca d'entrada d'1"1/2 i ràcord de connexió tipus Barcelona de 45 mm de diàmetre, pericó i tapa de fosa, vàlvula de tancament amb junt EPDM i amb petit material metàl·lic per a connexió amb la canonada, instal·lada (P - 70)	216,82	1,000	216,82

PRESSUPOST

16	PJS0-9EGF	u	Anella per a reg per degoteig formada per 1 volta de tub de 16 mm de diàmetre, amb degoters autocompensats integrats cada 33 cm, amb un diàmetre de l'anella de 80 cm, amb el tub introduït dins d'un tub corrugat perforat de 50 mm de diàmetre, soterrada 10 cm, amb l'obertura i el tancament de la rasa inclosos (P - 113)	16,24	15,000	243,60
17	FJS51661	m	Canonada per a reg per degoteig de 16 mm de diàmetre, amb degoters autocompensats integrats cada 33 cm, amb marcatge identificatiu d'aigua no potable, instal·lada superficialment, fixada amb piquetes col·locades cada 5 m (P - 71)	3,67	684,100	2.510,65
18	EN11LM02	u	Valvula antisifó de connexio de 1/2" tipus Netafim o equivalent, muntatge superficial, inclos part procporcional de peces de connexio. totalment isntal·lada i en funcionament (P - 36)	24,70	3,000	74,10
19	FJS5R102	u	Vàlvula de rentat per a instal·lacio de reg per degoteig, de material plàstic, de 1/2" de diàmetre, intal·lada en pericó (P - 72)	13,06	3,000	39,18
20	FJSDC20G	u	Pericó circular de polirpopilè, per instal·lacions de reg, de 25 cm de diàmetre i 25 cm d'alçada, amb tapa amb cargol per tancar, col·locada sobre llit de grava, i reblert de terra lateral (P - 76)	28,71	6,000	172,26
21	FR2BLM08	m2	Llaurada de terreny fluix, en obres d'urbanització, a una fondària de 0,2 m, amb motocultor, amb equip de llaurada i una amplària de treball de 0.6 a 1.19 m, per a un pendent inferior al 12 % (P - 80)	2,34	233,000	545,22
22	FR3P2212	m3	Terra vegetal de jardineria de categoria mitja, amb una conductivitat elèctrica menor d'1,2 dS/m, segons NTJ 07A, subministrada a granel i escampada amb retroexcavadora petita i mitjans manuals (P - 81)	48,16	115,330	5.554,29
23	FR2B1105	m2	Anivellament i repassada del terreny per a obtenir el perfil d'acabat, amb mitjans manuals, per a un pendent inferior al 12 % (P - 79)	2,89	229,400	662,97
24	FR43B42D	u	Subministrament de Koelreuteria paniculata de perímetre de 25 a 30 cm, amb pa de terra de diàmetre mínim 82,5 cm i profunditat mínima 57,75 cm segons fórmules NTJ (P - 83)	289,93	5,000	1.449,65
25	FR44LM03	u	Subministrament de Pyrus calleryana Chanticleer de perímetre de 18 a 20 cm, amb pa de terra de diàmetre mínim 57 cm i profunditat mínima 39,9 cm segons fórmules NTJ (P - 85)	243,80	6,000	1.462,80
26	FR45LM02	u	Subministrament de Tipuana tipu (T. speciosa) de perímetre de 20 a 25 cm, en contenidor de 80 l (P - 87)	348,77	10,000	3.487,70
27	FR44LM06	u	Subministrament d'Acer Monspessulanum de perímetre de 18 a 20 cm, amb pa de terra de diàmetre mínim 57 cm i profunditat mínima 39,9 cm segons fórmules NTJ (P - 86)	243,80	4,000	975,20
28	FR43LM07	u	Subministrament de Gleditsia tracanthos 'Sunburst´´ 18/20 en pa de terra, amb pa de terra de diàmetre mínim 51 cm i profunditat mínima 35,7 cm segons fórmules NTJ (P - 84)	179,40	6,000	1.076,40
29	FR612232	u	Plantació d'arbre planifoli amb pa de terra o contenidor, de 14 a 18 cm de perímetre de tronc a 1 m d'alçària (a partir del coll de l'arrel), excavació de clot de plantació de 80x80x80 cm amb mitjans mecànics, en un pendent inferior al 25 %, reblert del clot amb substitució parcial del 30% de terra de l'excavació per sorra rentada i compost (70%-30%), primer reg i càrrega de les terres sobrants a camió (P - 92)	55,83	16,000	893,28
30	FR61235B	u	Plantació d'arbre planifoli amb pa de terra o contenidor, de 18 a 25 cm de perímetre de tronc a 1 m d'alçària (a partir del coll de l'arrel), excavació de clot de plantació de 100x100x80 cm amb mitjans mecànics, en un pendent inferior al 25 %, reblert del clot amb terra de l'excavació barrejada amb un 10% de compost i primer reg (P - 93)	71,94	15,000	1.079,10
31	FRE6JB01	u	Aspratge doble d'arbre mitjançant 2 rolls de fusta de pi tractada en autoclau de secció circular, de 8 cm de diàmetre i 2,5 m de llargària, clavat al fons del forat de plantació 30 cm, i amb 2 abraçadores regulables de goma o cautxú (P - 96)	24,07	31,000	746,17
32	FR4FVM3A	u	Subministrament de Parthenocissus tricuspidata Veitchii d'alçària de 100 a 125 cm, en contenidor de 2,5 l (P - 90)	4,53	113,000	511,89
33	FR4GLM01	u	Subministrament de Pistacia lentiscus d'alçària de 30 a 50 cm, en contenidor de 5 l. (P - 91)	7,48	25,000	187,00
34	FR4ELM04	u	Subministrament de Leonotis leonorus en C-3L de 60 a 80 cm, en contenidor de 3 l (P - 88)	16,96	34,000	576,64

35	FR4ELM05	u	Subministrament de Rhaphiolepis x delacourii 'Springtime' C-10L 40/50 d'alçària de 40 a 50 cm, en contenidor de 10 l (P - 89)	16,96	42,000	712,32
36	FR66222B	u	Plantació d'arbust o arbre de petit format en contenidor d'1,5 a 3 l, excavació de clot de plantació de 30x30x30 cm amb mitjans manuals, en un pendent inferior al 35 %, reblert del clot amb terra de l'excavació barrejada amb un 10% de compost i primer reg (P - 94)	5,63	147,000	827,61
37	FR66244B	u	Plantació d'arbust o arbre de petit format en contenidor de 5 a 10 l, excavació de clot de plantació de 45x45x30 cm amb mitjans manuals, en un pendent inferior al 35 %, reblert del clot amb terra de l'excavació barrejada amb un 10% de compost i primer reg (P - 95)	12,22	67,000	818,74
38	E7B1LM09	m2	Manta antiherbes biodegradable, amb una durada minima de les seves 3,96 propietats de 3 anys i totalment compostable,formada en base a PLA de 100 a 180 g/m2 i permeabilitat superior a 10 l/m2. Inclou solapaments de 10cm, retall dels limits totalment adaptat a la geometria del parterre i col·locada amb grapes d'acer corrugat de 5mm i mides 20x10x20cm, amb minim 1 ut/m2 (P - 15)	4,18	233,000	973,94
39	FR3SE412	m2	Encoixinament amb escorça de pi de 30 a 50 mm, subministrada a granel, escampada amb retroexcavadora petita i mitjans manuals en capa uniforme de gruix fins a 10 cm (P - 82)	7,01	233,000	1.633,33

TOTAL Capítol **01.07** **36.111,62**

Obra 01 Pressupost AB2401_Infraestructures

Capítol 08 EQUIPAMENTS

NUM.	CODI	UA	DESCRIPCIÓ	PREU	AMIDAMENT	IMPORT
1	E4415125	kg	Acer S275JR segons UNE-EN 10025-2, per a pilars formats per peça simple, en perfils laminats en calent sèrie L, LD, T, rodó, quadrat, rectangular i planxa, treballat a taller i amb una capa d'imprimació antioxidant, col·locat a l'obra amb soldadura (P - 9)	2,81	1.398,430	3.929,59
2	E4435325	kg	Acer S275JR segons UNE-EN 10025-2, per a bigues formades per peça composta, en perfils laminats en calent sèrie L, LD, T, rodó, quadrat, rectangular i planxa, treballat a taller i amb una capa d'imprimació antioxidant, col·locat a l'obra amb soldadura (P - 10)	2,52	6.169,776	15.547,84
3	E894BBJ0	m2	Pintat de biga d'un sol perfil d'acer a l'esmalt sintètic, amb dues capes d'imprimació antioxidant i dues d'acabat (P - 17)	28,33	40,000	1.133,20
4	E894ABJ0	m2	Pintat de pilar d'un sol perfil d'acer a l'esmalt sintètic, amb dues capes d'imprimació antioxidant i dues d'acabat (P - 16)	25,37	38,400	974,21
5	E222242A	m3	Excavació de rasa i pou de fins a 4 m de fondària, en terreny compacte (SPT 20-50), realitzada amb retroexcavadora i càrrega mecànica sobre camió (P - 2)	9,62	9,216	88,66
6	F227T00F	m2	Repàs i piconatge de caixa de paviment, amb compactació del 95% PM (P - 47)	1,88	11,520	21,66
7	E3Z112T1	m2	Capa de neteja i anivellament de 10 cm de gruix de formigó HL-150/B/20 de consistència tova i grandària màxima del granulat 20 mm, abocat des de camió (P - 8)	16,87	11,520	194,34
8	E352NM01	m3	Fonament de formigó per armar HA - 35 / B / 20 / XC4 + XS3 + XA1 amb una quantitat de ciment de 350 kg/m3 i relació aigua ciment =< 0.45 abocat amb bomba, armat amb 35 kg/m3 d'armadura AP500 S d'acer en barres corrugades i encofrat amb una quantia d'1 m2/m3 (P - 7)	280,60	6,912	1.939,51
9	PB12-BC01	m	Barana d'acer galvanitzat, amb 2 passamans de 40mm de diàmetre units en els seus extrems, un a 110cm i l'altre a 90 cm d'alçària, muntants amb tub quadrat de 50x50 cada 160cm /150cm, ancorada a l'obra amb morter (P - 112)	123,51	137,000	16.920,87

TOTAL Capítol **01.08** **40.749,88**

Obra 01 Pressupost AB2401_Infraestructures

PRESSUPOST

Capítol 09 SISTEMA DE DRENATGE I CANALITZACIONS PLUVIALS

NUM.	CODI	UA	DESCRIPCIÓ	PREU	AMIDAMENT	IMPORT
1	F2221242	m	.Excavació de rasa per a pas d'instal·lacions de 15 cm d'amplària i 40 cm de fondària, reblert i compactació amb terres seleccionades de la pròpia excavació, sense pedres, amb minirasadora manual (P - 44)	7,91	120,000	949,20
2	ED5H2698	m	Canal de formigó polímer sense pendent, d'amplària interior 150 mm i de 130 a 160 mm d'alçària, sense perfil lateral, amb reixa d'acer galvanitzat entramada classe C250, segons norma UNE-EN 1433, fixada amb tanca a la canal, col·locada sobre base de formigó amb solera de 150 mm de gruix i parets de 150 mm de gruix (P - 23)	166,00	64,050	10.632,30
3	FDK282GA	u	Pericó de registre de fàbrica de maó de 60x60x60 cm, per a instal·lacions de serveis, amb parets de 15 cm de gruix de maó calat de 290x140x100 mm, arrebossada i lliscada interiorment amb morter de ciment amb una proporció en volum 1:8, sobre solera de maó calat de 10 cm de gruix i reblert lateral amb terra de la mateixa excavació (P - 62)	162,45	5,000	812,25
4	FDKZHLB4	u	Bastiment i tapa quadrada de fosa dúctil, per a pericó de serveis, recolzada, pas lliure de 700x700 mm i classe B125 segons norma UNE-EN 124, col·locat amb morter (P - 66)	180,83	5,000	904,15
5	ED7K3334	m	Clavegueró amb tub de polipropilè de paret tricapa per a sanejament sense pressió, de DN 160 mm i de SN 8 (8 kN/m2) de rigidesa anular, sobre solera de formigó de 15 cm de gruix, llit de sorra de 15 cm de gruix i reblert amb sorra fins a 30 cm per sobre del tub (P - 24)	84,40	120,000	10.128,00

TOTAL Capítol 01.09 **23.425,90**

Obra 01 Pressupost AB2401_Infraestructures

Capítol 10 INSTAL·LACIONS

NIVELL 3 01 INSTAL·LACIÓ ELÈCTRICA

NUM.	CODI	UA	DESCRIPCIÓ	PREU	AMIDAMENT	IMPORT
1	EG31H554	m	Cable amb conductor de coure de tensió assignada0,6/1 kV, de designació RVFV, construcció segons norma UNE 21123-2, tetrapolar, de secció 4x6 mm2, amb armadura de fleix d'acer i coberta del cable de PVC, classe de reacció al foc Eca segons la norma UNE-EN 50575, col·locat en tub (P - 30)	8,73	98,400	859,03
2	EG31JB01	m	Cable amb conductor de coure de tensió assignada0,6/1 kV, de designació RVFV, construcció segons norma UNE 21123-2, tetrapolar, de secció 4x4+TT mm2, amb armadura de fleix d'acer i coberta del cable de PVC, classe de reacció al foc Eca segons la norma UNE-EN 50575, col·locat en tub (P - 31)	16,81	200,400	3.368,72
3	EG380902	m	Conductor de coure nu, unipolar de secció 1x35 mm2, muntat superficialment (P - 32)	10,88	98,400	1.070,59
4	EGD2JB01	u	Placa de connexió a terra d'acer, quadrada (massissa), de superfície 0,3 m2, de 3 mm de gruix i soterrada (P - 34)	83,66	7,000	585,62
5	FDKZH9C4	u	Bastiment i tapa quadrada de fosa dúctil, per a pericó de serveis, recolzada, pas lliure de 400x400 mm i classe C250 segons norma UNE-EN 124, col·locat amb morter (P - 64)	80,12	6,000	480,72
6	FDK2JB01	u	Pericó de registre de fàbrica de maó de 40x40x100 cm, per a instal·lacions de serveis, amb parets de 15 cm de gruix de maó calat de 290x140x100 mm, arrebossada i lliscada interiorment amb morter de ciment amb una proporció en volum 1:8, amb fons de grava i reblert lateral amb terra de la mateixa excavació (P - 63)	160,85	6,000	965,10
7	EG15JB01	u	Caixa de derivació quadrada de plàstic, de 100x100 mm, amb grau de protecció IP-65, muntada superficialment (P - 27)	22,29	27,000	601,83
8	EG23E715	m	Tub rígid d'acer galvanitzat, de 20 mm de diàmetre nominal, resistència a l'impacte de 20 J, resistència a compressió de 4000 N, amb unió endollada i muntat superficialment (P - 29)	7,27	200,400	1.456,91

9	EG22JB01	m	Tub corbable corrugat de PVC, de 100 mm de diàmetre nominal, aïllant i no propagador de la flama, resistència a l'impacte de 12 J, resistència a compressió de 250 N, muntat com a canalització soterrada (P - 28)	4,88	196,800	960,38

TOTAL NIVELL 3 **01.10.01** **10.348,90**

Obra 01 Pressupost AB2401_Infraestructures
Capítol 10 INSTAL·LACIONS
NIVELL 3 02 ENLLUMENAT

NUM.	CODI	UA	DESCRIPCIÓ	PREU	AMIDAMENT	IMPORT
1	FHNMJB01	u	Aplic encastat fabricat en alumini anticorrosiu format per 6 Leds 12W 3000K model Forum de Roura,col. (P - 68)	228,31	18,000	4.109,58
2	FHNMJB02	u	Aplic rectangular, amb 9 Leds (20 W), amb cos de fosa d'alumini, difusor de plàstic amb tapa metàl·lica i marc de fosa d'alumini, grau de protecció IP-65, superficie (P - 69)	174,26	22,000	3.833,72

TOTAL NIVELL 3 **01.10.02** **7.943,30**

Obra 01 Pressupost AB2401_Infraestructures
Capítol 10 INSTAL·LACIONS
NIVELL 3 03 VARIS

NUM.	CODI	UA	DESCRIPCIÓ	PREU	AMIDAMENT	IMPORT
1	EEUHJB01	u	Elaboració plànols as-built de les instal·lacions. S'inclou còpia en format digital. (P - 26)	920,00	1,000	920,00
2	EG4ZJB01	u	Legalització ampliació instal·lació elèctrica de baixa tensió. S'inclou taxes. (P - 33)	1.092,50	1,000	1.092,50

TOTAL NIVELL 3 **01.10.03** **2.012,50**

Obra 01 Pressupost AB2401_Infraestructures
Capítol 11 INSTAL·LACIONS DE ACCÉS

NUM.	CODI	UA	DESCRIPCIÓ	PREU	AMIDAMENT	IMPORT
1	EH12LM01	u	Elaboració plànols as-built de les instal·lacions. S'inclou còpia en format digital. Legalització ampliació instal·lació elèctrica de baixa tensió. S'inclou taxes. (P - 35)	1.750,00	1,000	1.750,00
2	4P22JB01	u	Instal·lació videoporter, per a edifici de l'escola, amb placa de carrer, equip d'alimentació, aparells d'usuari i obreportes elèctric, vista (P - 1)	5.174,44	1,000	5.174,44
3	KG151512	u	Caixa de derivació quadrada de plàstic, de 100x100 mm, amb grau de protecció IP-40, muntada superficialment (P - 101)	17,23	5,000	86,15
4	KG21H81J	m	Tub rígid de plàstic sense halògens, de 25 mm de diàmetre nominal, aïllant i no propagador de la flama, amb una resistència a l'impacte de 2 J, resistència a compressió de 1250 N i una rigidesa dielèctrica de 2000 V, amb unió endollada i muntat superficialment (P - 102)	9,17	150,000	1.375,50
5	KP213240	u	Alimentador per a instal·lació d'intercomunicador audio i video per a sistema digital i cable coaxial i placa de carrer amb pulsadors, per a una tensió de 230 V, per a muntar en paret o carril DIN, col·locat (P - 103)	110,41	1,000	110,41
6	KP22PKAA	u	Placa de carrer sistema digital i cable coaxial amb 10 pulsadors distribuïts en dues columnes, equipada amb intercomunicador audio i video, amb secret de conversació, telecàmara de color, servei a simple i múltiple accés, muntada superficialment (P - 104)	1.134,31	1,000	1.134,31

7	KP246211	u	Obreportes elèctric d'accionament normal per a sistemes digitals o 2 fils sense palanca de desbloqueig, col·locat encastat (P - 105)	147,38	1,000	147,38
8	KP256B90	u	Monitor per a sistema audio i video digital i cable coaxial, per a instal·lació mural i fabricat en ABS , amb pantalla de color , amb trucada electrònica , amb secret de conversació i 4 pulsadors, per a obertura, autoencesa i 2adicionals, col·locat (P - 106)	431,93	1,000	431,93
9	KP263340	u	Derivador de comunicació audio i video amb sistema digital i cable coaxial per a distribució en planta fins a 4 sortides de derivació i una sortida de pas, col·locat (P - 107)	60,17	5,000	300,85
10	KP271B03	m	Cable per a transmissió telefònica, de 2 parells de cables de secció 0,64 mm2 cada un i col·locat en tub (P - 108)	9,35	150,000	1.402,50
11	KP411124	m	Cable coaxial amb conductor de coure rígid, aïllament de poliolefina, pantalla amb cinta d'alumini / Pet més trena de coure amb cobertura del 30% i coberta de PVC, no propagador de la flama segons UNE-EN 60332-1-2, amb una impedància de 75 Ohm, col·locat en tub (P - 109)	1,37	135,000	184,95

TOTAL Capítol 01.11 **12.098,42**

Obra 01 Pressupost AB2401_Infraestructures

Capítol 12 FONT

NUM.	CODI	UA	DESCRIPCIÓ	PREU	AMIDAMENT	IMPORT
1	FQ311422	u	Font per a exterior de fosa amb protecció antioxidant i pintura color negre forja de forma rectangular, amb dues tapes de registre, broc de llautó, i amb reixa de desguàs, ancorada amb dau de formigó (P - 78)	2.124,59	2,000	4.249,18

TOTAL Capítol 01.12 **4.249,18**

Obra 01 Pressupost AB2401_Infraestructures

Capítol 13 GESTIÓ DE RESIDUS

NUM.	CODI	UA	DESCRIPCIÓ	PREU	AMIDAMENT	IMPORT
1	F24220A9	m3	Càrrega amb mitjans mecànics i transport de terres per a reutilitzar en obra, amb camió de 20 t, amb un recorregut de més de 10 i fins a 15 km (P - 49)	9,60	298,682	2.867,35
2	F24120A3	m3	Transport de terres per a reutilitzar en obra, amb camió de 20 t i temps d'espera per a la càrrega amb mitjans mecànics, amb un recorregut de fins a 2 km (P - 48)	2,13	1.051,570	2.239,84
3	F2261C0F	m3	Terraplenada i piconatge per a caixa de paviment amb material seleccionat de la pròpia excavació, en tongades de fins a 25 cm, amb una compactació del 95 % del PM (P - 46)	6,93	1.051,570	7.287,38
4	F2RA7LP0	m3	Deposició controlada a dipòsit autoritzat de residus de terra inerts amb una densitat 1,6 t/m3, procedents d'excavació, amb codi 170504 segons la Llista Europea de Residus (ORDEN MAM/304/2002) (P - 52)	5,18	438,107	2.269,39
5	F2R642J0	m3	Càrrega amb mitjans mecànics i transport de residus inerts o no especials a instal·lació autoritzada de gestió de residus, amb contenidor de 9 m3 de capacitat (P - 50)	21,97	3,680	80,85
6	F2RA71H1	m3	Deposició controlada a dipòsit autoritzat inclòs el cànon sobre la deposició controlada dels residus de la construcció, segons la LLEI 8/2008, de residus de formigó inerts amb una densitat 1,45 t/m3, procedents de construcció o demolició, amb codi 170101 segons la Llista Europea de Residus (ORDEN MAM/304/2002) (P - 51)	18,34	3,680	67,49

TOTAL Capítol 01.13 **14.812,30**

PRESSUPOST

BRUFAUCUSÓ estudi d'arquitectura SLP.
Carrer roquetes, 28. local 2. 08960 Sant Just Desvern.
933.390.199.
despatx@bcestudi.cat

PR.6.- RESUM DE PRESSUPOST

RESUM DE PRESSUPOST

Data: 07/11/24 Pàg.: 1

NIVELL 2 : Capítol			Import
Capítol	01.01	ENDERROCS	1.185,14
Capítol	01.02	MOVIMENT DE TERRES	7.965,44
Capítol	01.03	TANCAMENT PARCEL·LA	82.854,85
Capítol	01.04	MURS INTERIORS	10.792,33
Capítol	01.05	MURS GABIONS	26.310,05
Capítol	01.06	PAVIMENTS	44.678,74
Capítol	01.07	JARDINERIA	36.111,62
Capítol	01.08	EQUIPAMENTS	40.749,88
Capítol	01.09	SISTEMA DE DRENATGE I CANALITZACIONS PLUVIALS	23.425,90
Capítol	01.10	INSTAL·LACIONS	20.304,70
Capítol	01.11	INSTAL·LACIONS DE ACCÉS	12.098,42
Capítol	01.12	FONT	4.249,18
Capítol	01.13	GESTIÓ DE RESIDUS	14.812,30
Obra	**01**	**Pressupost AB2401_Infraestructures**	**325.538,55**
		325.538,55	

NIVELL 1 : Obra			Import
Obra	01	Pressupost AB2401_Infraestructures	325.538,55
			325.538,55

BRUFAUCUSÓ estudi d'arquitectura SLP.
Carrer roquetes, 28. local 2. 08960 Sant Just Desvern.
933.390.199.
despatx@bcestudi.cat

PR.7.- ÚLTIM FULL

PRESSUPOST D'EXECUCIÓ PER CONTRACTE

PRESSUPOST D'EXECUCIÓ MATERIAL		325.538,55
13 % Despeses generals SOBRE 325.538,55		42.320,01
6 % Benefici industrial SOBRE 325.538,55		19.532,31
Subtotal		387.390,87
21 % IVA SOBRE 387.390,87		81.352,08
TOTAL PRESSUPOST PER CONTRACTE	€	468.742,95

Aquest pressupost d'execució per contracte puja a la quantitat de:

(QUATRE-CENTS SEIXANTA-VUIT MIL SET-CENTS QUARANTA-DOS EUROS AMB NORANTA-CINC CÈNTIMS)

BRUFAUCUSÓ estudi d'arquitectura SLP.
Carrer roquetes, 28. local 2. 08960 Sant Just Desvern.
933.390.199.
despatx@bcestudi.cat

ANN.1.- PLEC DE CONDICIONS

B MATERIALS I COMPOSTOS

B0 MATERIALS BÀSICS

B01 LÍQUIDS

B011 NEUTRES

0.- ELEMENTS QUE CONTEMPLA EL PLEC

B0111000,B011-05ME.

1.- DEFINICIÓ I CARACTERÍSTIQUES DELS ELEMENTS

Aigües utilitzades per algun dels usos següents:
- Confecció de formigó
- Confecció de morter
- Confecció de pasta de guix
- Reg de plantacions
- Conglomerats de grava-ciment, terra-ciment, grava-emulsió, etc.
- Humectació de bases o subbases
- Humectació de peces ceràmiques, de ciment, etc.

CARACTERÍSTIQUES GENERALS:
Poden ser utilitzades les aigües potables i les sancionades com a acceptables per la pràctica.

Es poden utilitzar aigües de mar o salines anàlogues per a la confecció o curat de formigons sense armadura. Per a la confecció de formigó armat o pretesat es prohibeix l'ús d'aquestes aigües, tret del cas que es facin estudis especials.
Es podrà utilitzar aigua reciclada provinent del rentat dels camions formigonera a la pròpia central de formigó, sempre que compleixi les especificacions anteriors i la seva densitat sigui <= 1,3 g/m3 i la densitat total sigui <=1,1 g/cm
L'aigua a utilitzar tant en el curat com en la pastada del formigó, no ha de contenir cap substància perjudicial en quantitats que puguin afectar a les propietats del formigó o a la protecció de l'armat.
Si ha d'utilitzar-se per a la confecció o el curat de formigó o de morters i no hi ha antecedents de la seva utilització o aquesta presenta algun dubte s'haurà de verificar que acompleix totes aquestes característiques:
- Exponent d'hidrogen pH (UNE 83952): >= 5
- Total de substàncies dissoltes (UNE 83957): <= 15 g/l (15.000 ppm)
- Sulfats, expressats en SO4- (UNE 83956)
  - Ciment tipus SR: <= 5 g/l (5.000 ppm)
  - Altres tipus de ciment: <= 1 g/l (1.000 ppm)
- Ió clor, expressat en Cl- (UNE 7178)
  - Aigua per a formigó armat: <= 3 g/l (3.000 ppm)
  - Aigua per a formigó pretesat: <= 1 g/l (1.000 ppm)
  - Aigua per a formigó en massa amb armadura de fissuració: <= 3 g/l (3.000 ppm)
- Hidrats de carboni (UNE 7132): 0
- Substàncies orgàniques solubles en èter (UNE 7235): <= 15 g/l (15.000 ppm)

Ió clor total aportat per components d'un formigó no pot superar:
- Pretensat: <= 0,2% pes de ciment
- Armat: <= 0,4% pes de ciment
- En massa amb armadura de fissuració: <= 0,4% pes de ciment

2.- CONDICIONS DE SUBMINISTRAMENT I EMMAGATZEMATGE

Subministrament i emmagatzematge: De manera que no s'alterin les seves condicions.

3.- UNITAT I CRITERIS D'AMIDAMENT

Unitat d'amidament: la indicada a la descripció de l'element
Criteri d'amidament: quantitat necessària subministrada a l'obra

4.- NORMATIVA DE COMPLIMENT OBLIGATORI

Real Decreto 1247/2008, de 18 de julio, por el que se aprueba la Instrucción de Hormigón Estructural (EHE-08).

5.- CONDICIONS DE CONTROL DE RECEPCIÓ

OPERACIONS DE CONTROL:
Abans de l'inici de l'obra i si no es tenen antecedents de l'aigua que es vol utilitzar, o es tenen dubtes, s'ha d'analitzar l'aigua per determinar:
- Exponent d'hidrogen pH (UNE 83952)
- Contingut de substàncies dissoltes (UNE 83957)
- Contingut de sulfats, expressats en SO4 (UNE 83956)
- Contingut en ió clor Cl- (UNE 7178)
- Contingut d'hidrats de carboni (UNE 7132)
- Contingut de substàncies orgàniques solubles en èter (UNE 7235)

En cas d'utilitzar aigua potable de la xarxa de subministrament, no serà obligatori realitzar els assajos anteriors.
En altres casos, la DF o el Responsable de la recepció en el cas de centrals de formigó preparat o de prefabricats, s'ha de disposar la realització dels assajos en laboratoris contemplats en l'apartat 78.2.2.1 de l'EHE, per tal de comprovar el compliment de les especificacions de l'article 27 de l'EHE.
CRITERIS DE PRESA DE MOSTRES:
Els controls s'han de realitzar segons les instruccions de la DF i la norma EHE, realitzant-se la presa de mostres segons la UNE 83951.
INTERPRETACIÓ DE RESULTATS I ACTUACIONS EN CAS D'INCOMPLIMENT:
No s'ha d'acceptar l'aigua que no compleixi les especificacions, ni per a l'amasat ni per al curat.

B0 MATERIALS BÀSICS

B03 GRANULATS

B031 SORRES

0.- ELEMENTS QUE CONTEMPLA EL PLEC

B0310500,B0310020,B0315600,B0312010.

1.- DEFINICIÓ I CARACTERÍSTIQUES DELS ELEMENTS

Sorra procedent de roques calcàries, roques granítiques, marbres blancs i durs, o sorra procedent del reciclatge de residus de la construcció i demolició en una planta legalment autoritzada per al tractament d'aquest tipus de residu.
S'han considerat els tipus següents:
- Sorra de marbre blanc
- Sorra per a confecció de formigons, d'origen:
  - De pedra calcària
  - De pedra granítica
- Sorra per a confecció de morters
- Sorra per a reblert de rases amb canonades

CARACTERÍSTIQUES GENERALS:
Els grànuls han de tenir forma arrodonida o polièdrica.
La composició granulomètrica ha de ser l'adequada al seu ús, o si no consta, la que estableixi explícitament la DF.
No ha de tenir argiles, margues o altres materials estranys.
Contingut de pirites o d'altres sulfurs oxidables: 0%
Contingut de matèria orgànica (UNE 7-082): Baix o nul
SORRA DE MARBRE BLANC:
Barreja amb granulats blancs diferents del marbre: 0%
SORRA PER A LA CONFECCIÓ DE FORMIGONS:
Mida dels granuls (Tamís 4 UNE_EN 933-2): <= 4 mm
Terrossos d'argila (UNE 7-133): <= 1% en pes
Partícules toves (UNE 7-134): 0%
Material retingut pel tamís 0,063 (UNE_EN 933-2) i que sura en un líquid de pes específic 20 kN/m3 (UNE 7-244): <= 0,5% en pes

Compostos de sofre expressats en SO3 i referits a granulat sec (UNE_EN 1744-1): <= 0,4% en pes
Reactivitat potencial amb els àlcalis del ciment (UNE 146-507-1/2): Nul·la
Sulfats solubles en àcid, expressats en SO3 i referits al granulat sec (UNE_EN 1744-1): <= 0,8% en pes
Clorurs expressats en Cl- i referits al granulat sec (UNE 83-124 EXP)
- Formigó armat o en massa amb armadures de fissuració: <= 0,05% en pes
- Formigó pretesat: <= 0,03% en pes
Ió clor total aportat per components d'un formigó no pot superar:
- Pretensat: <= 0,2% pes de ciment
- Armat: <= 0,4% pes de ciment
- En massa amb armadura de fissuració: <= 0,4% pes de ciment
Estabilitat (UNE 7-136):
- Pèrdua de pes amb sulfat sòdic: <= 10%
- Pèrdua de pes amb sulfat magnèsic: <= 15%
SORRA DE PEDRA GRANÍTICA PER A LA CONFECCIÓ DE FORMIGONS:
Contingut màxim de fins que passen pel tamís 0,063 mm (UNE_EN 933-2):
- Granulat gruixut:
  - Granulat arrodonit: <= 1% en pes
  - Granulat de matxuqueig no calcàri: <= 1% en pes
- Granulat fí:
  - Granulat arrodonit: <= 6% en pes
  - Granulat de matxuqueig no calcari per a obres sotmeses a exposició IIIa,b,c, IV o alguna classe específica d'exposició: <= 6% en pes
  - Granulat de matxuqueig no calcari per a obres sotmeses a exposició I,IIa,b o cap classe específica d'exposició: <= 10% en pes
Equivalent de sorra (EAV)(UNE_EN 933-8):
- Per a obres en ambients I, IIa,b o cap classe específica d'exposició: >= 75
- Resta de casos: >= 80
Friabilitat (UNE 83-115): <= 40
Absorció d'aigua (UNE 83-133 i UNE 83-134): <= 5%
SORRA DE PEDRA CALCÀRIA PER A LA CONFECCIÓ DE FORMIGONS:
Contingut màxim de fins que passen pel tamís 0,063 mm (UNE_EN 933-2):
- Granulat gruixut:
  - Granulat arrodonit: <= 1% en pes
- Granulat fí:
  - Granulat arrodonit: <= 6% en pes
  - Granulat de matxuqueig calcari per a obres sotmeses a exposició IIIa,b,c,IV o alguna classe específica d'exposició: <= 10% en pes
  - Granulat de matxuqueix calcari per a obres sotmeses a exposició I,IIa,b o cap classe específica d'exposició: <= 15% en pes
Valor blau de metilè(UNE 83-130):
- Per a obres sotmeses a exposició I,IIa,b o cap classe específica d'exposició: <= 0,6% en pes
- Resta de casos: <= 0,3% en pes
SORRA PER A LA CONFECCIÓ DE MORTERS:
La composició granulomètrica ha de quedar dintre dels límits següents:

Tamís UNE 7-050 mm	Percentatge en pes que passa pel tamís	Condicions
5,00	A	A = 100
2,50	B	60 <= B <= 100
1,25	C	30 <= C <= 100
0,63	D	15 <= D <= 70
0,32	E	5 <= E <= 50
0,16	F	0 <= F <= 30
0,08	G	0 <= G <= 15
Altres condi-cions		C - D <= 50 D - E <= 50 C - E <= 70

Mida dels grànuls: <= 1/3 del gruix del junt
Contingut de matèries perjudicials: <= 2%
GRANULATS PROCEDENTS DE RECICLATGE DE RESIDUS DE LA CONSTRUCCIÓ I DEMOLICIONS:
El material ha de procedir d'una planta autoritzada legalment per al tractament de residus de la construcció.
El material no ha de ser susceptible de cap mena de meteorització o d'alteració física o química sota les condicions mes desfavorables que presumiblement es puguin donar al lloc d'utilització.
No han de donar lloc, amb l'aigua, a dissolucions que puguin causar danys a estructures, capes de ferms, o contaminar el sòl o corrents d'aigua.
S'ha considerat que l'ús serà el reblert de rases amb canonades.
Per a qualsevol utilització diferent d'aquesta, es requereix l'acceptació expressa de la direcció facultativa i la justificació mitjançant els assajos que pertoquin que es compleixen les condicions requerides per l'us al que es pretén destinar.

2.- CONDICIONS DE SUBMINISTRAMENT I EMMAGATZEMATGE

CONDICIONS GENERALS:
Subministrament i emmagatzematge: De manera que no s'alterin les seves condicions.
Cada remesa de sorra s'ha de descarregar en una zona ja preparada de sòl sec.
Les sorres de tipus diferents s'han d'emmagatzemar per separat.
Cada càrrega de granulat ha d'anar identificada amb un full de subministrament que ha d'estar a disposició de la DF en el que hi han de constar, com a mínim, les dades següents:
- Nom del subministrador
- Número de sèrie del full de subministrament
- Nom de la cantera o planta subministradora en cas de material reciclat
- Data del lliurament
- Nom del peticionari
- Tipus de granulat
- Quantitat de granulat subministrat
- Denominació del granulat(d/D)
- Identificació del lloc de subministrament

3.- UNITAT I CRITERIS D'AMIDAMENT

Unitat d'amidament de l'element necessària subministrada a l'obra.

4.- NORMATIVA DE COMPLIMENT OBLIGATORI

SORRA PER A LA CONFECCIÓ DE FORMIGONS:
Real Decreto 2661/1998, de 11 de diciembre, por el que se aprueba la Instrucción de Hormigón Estructural (EHE).
SORRA PER A LA CONFECCIÓ DE MORTERS:
Real Decreto 314/2006, de 17 de marzo, por el que se aprueba el Código Técnico de la Edificación Parte 2. Documento Básico de Seguridad estructural Fábrica DB-SE-F.
GRANULATS PROCEDENTS DE RECICLATGE DE RESIDUS DE LA CONSTRUCCIÓ I DEMOLICIONS:
Llei 15/2003, de 13 de juny, de modificació de la Llei 6/1993, del 15 de juliol, reguladora dels residus.
SORRES PER A ALTRES USOS:
No hi ha normativa de compliment obligatori.

B0 MATERIALS BÀSICS

B03 GRANULATS

B032 SAULONS

0.- ELEMENTS QUE CONTEMPLA EL PLEC

B0321000.

1.- DEFINICIÓ I CARACTERÍSTIQUES DELS ELEMENTS

Sorra procedent de roca granítica meteoritzada, obtinguda per excavació.
CARACTERÍSTIQUES GENERALS:
El tipus de material utilitzat ha de ser l'indicat a la DT o en el seu defecte el que determini la DF.
Els materials no han de ser susceptibles a meteorització o alteració física o química. Han de poder barrejar-se amb aigua sense donar lloc a dissolucions perjudicials per a l'estructura, per altres capes de ferm, o que puguin contaminar.
Durant l'extracció s'ha de retirar la capa vegetal. No ha de tenir argiles, margues o d'altres matèries estranyes.
La fracció que passa pel tamís 0,08 (UNE 7050) ha de ser inferior a 2/3, en pes, de la que passa pel tamís 0,40 (UNE 7050).
La composició granulomètrica ha de ser l'adequada al seu ús i ha de ser la que es defineix a la partida d'obra en què intervingui o, si no hi consta, la que estableixi explícitament la DF.
A la vegada, els grànuls han de tenir forma arrodonida o polièdrica, i han de ser nets, resistents i de granulometria uniforme.
Coeficient de desgast "Los Angeles" (NLT-149): < 50
Índex CBR (NLT-111): > 20
Contingut de matèria orgànica: Nul
Mida del granulat:
- Sauló garbellat: <= 50 mm
- Sauló no garbellat: <= 1/2 gruix de la tongada

2.- CONDICIONS DE SUBMINISTRAMENT I EMMAGATZEMATGE

Subministrament i emmagatzematge: De manera que no s'alterin les seves condicions.

3.- UNITAT I CRITERIS D'AMIDAMENT

Unitat d'amidament: la indicada a la descripció de l'element
Criteri d'amidament: quantitat necessària subministrada a l'obra

4.- NORMATIVA DE COMPLIMENT OBLIGATORI

No hi ha normativa de compliment obligatori.

5.- CONDICIONS DE CONTROL DE RECEPCIÓ

OPERACIONS DE CONTROL:
Les tasques de control a realitzar són les següents:
Abans de començar l'obra, quan hagi canvi de procedència del material, o amb la freqüència indicada durant la seva execució, es realitzaran els següents assaigs d'identificació del material:
- Per a cada 1000 m3 o fracció diària i sobre 2 mostres:
  - Assaig granulomètric (UNE EN 933-1),
  - Assaig d'equivalent de sorra (UNE EN 933-8)
  - I en el seu cas, assaig de blau de metilè (UNE EN 933-9)
- Per a cada 5000 m3, o 1 cop a la setmana si el volum executat és menor:
  - Determinació dels límits d'Atterberg (UNE 103103 i UNE 103104)
  - Assaig Próctor Modificat (UNE 103501)
  - Humitat natural (UNE EN 1097-5)
- Per a cada 20000 m3 o 1 cop al mes si el volum executat és menor:
  - Coeficient de desgast de "Los Angeles" (UNE-EN 1097-2)
  - Assaig CBR (UNE 103502), cada 4500 m3 o cada setmana si el volum executat és menor.

El Director de les obres podrà reduir a la meitat la freqüència dels assaigs si considera que els materials són suficientment homogenis, o si en el control de recepció de la unitat acabada s'han aprovat 10 lots consecutius.
CRITERIS DE PRESA DE MOSTRES:
S'han de seguir les instruccions de la DF i els criteris de les normes de procediment indicades en cada assaig.
INTERPRETACIÓ DE RESULTATS I ACTUACIONS EN CAS D'INCOMPLIMENT:
Els resultats dels assaigs d'identificació han de complir estrictament les especificacions indicades, en cas contrari, no s'autoritzarà l'ús del material corresponent.

B0 MATERIALS BÀSICS

B03 GRANULATS

B033 GRAVES

0.- ELEMENTS QUE CONTEMPLA EL PLEC

B0330020,B0332Q10.

1.- DEFINICIÓ I CARACTERÍSTIQUES DELS ELEMENTS

Granulats utilitzats per a algun dels usos següents:
- Confecció de formigons
- Confecció de barreges grava-ciment per a paviments
- Material per a drenatges
- Material per a paviments

El seu origen pot ser:
- Granulats naturals, procedents d'un jaciment natural
- Granulats naturals, obtinguts per matxucament de roques naturals
- Granulats procedents d'escòries siderúrgiques
- Granulats procedents del reciclatge de residus de la construcció o demolicions, provenints d'una planta legalment autoritzada per al tractament d'aquests residus

Els granulats naturals poden ser:
- De pedra granítica
- De pedra calcària

Els granulats procedents del reciclatge d'enderrocs de la construcció que s'han considerat són els següents:
- Granulats reciclats provinents de construcció de maó
- Granulats reciclats provinents de formigó
- Granulats reciclats mixtes
- Granulats reciclats prioritariament naturals

CARACTERÍSTIQUES GENERALS:
Els granulats procedents de reciclatge d'enderrocs no han de contenir en cap cas restes provinents de construccions amb patologies estructurals, com ara ciment aluminós, granulats amb sulfurs, sílice amorfa o corrosió de les armadures.
Els grànuls han de tenir forma arrodonida o polièdrica.
La composició granulomètrica ha de ser l'adequada al seu ús i ha de ser la que es defineix a la partida d'obra en què intervingui o, si no hi consta, la que estableixi explícitament la DF.
Han de ser nets, resistents i de granulometria uniforme.
No han de tenir pols, brutícia, argila, margues o d'altres matèries estranyes.
Diàmetre mínim: 98% retingut tamís 4 (UNE_EN 933-2)
GRANULATS PROCEDENTS DE RECICLATGE DE RESIDUS DE LA CONSTRUCCIÓ I DEMOLICIONS:
El material ha de procedir d'una planta autoritzada legalment per al tractament de residus de la construcció.
El material no ha de ser susceptible de cap mena de meteorització o d'alteració física o química sota les condicions mes desfavorables que presumiblement es puguin donar al lloc d'utilització.
No han de donar lloc, amb l'aigua, a dissolucions que puguin causar danys a estructures, capes de ferms, o contaminar el sòl o corrents d'aigua.
GRANULATS RECICLATS PROVINENTS DE CONSTRUCCIÓ DE MAÓ:
El seu origen ha de ser construccions de maó, amb un contingut final de ceràmica superior al 10% en pes.
Contingut de maó + morters + formigons: >= 90% en pes
Contingut d'elements metàl·lics: Nul
Ús admissible: Reblerts per a drenatges i protecció de cobertes
GRANULATS RECICLATS PROVINENTS DE FORMIGONS:
El seu origen ha de ser de construccions de formigó, sense barreja d'altres enderrocs.
Contingut de formigó: > 95%
Contingut d'elements metàl·lics: Nul
Ús admissible:
- Drenatges
- Formigons de resistencia característica <= 20 N/mm2 utilitzats en classes d'exposició I o lib
- Protecció de cobertes
- Bases i subases de paviments

GRANULATS RECICLATS MIXTES:
El seu origen ha de ser enderrocs de construccions de maó i formigó, amb una densitat dels elements massissos > 1600 kg/m3.
Contingut de ceràmica: <= 10% en pes

Contingut total de matxuca de formigó + maó + morter: >= 95% en pes
Contingut d'elements metàl·lics: Nul
Ús admissible:
- Drenatges
- Formigons en massa
GRANULATS RECICLATS PRIORITARIAMENT NATURALS:
Granulats obtinguts de pedrera amb incorporació d'un 20% de granulats reciclats provinents de formigó.
Ús admissible:
- Drenatges i formigons utilitzats en classes d'exposició I o IIb
S'han considerat les següents utilitzacions de les graves:
- Per a confecció de formigons
- Per a drens
- Per a paviments
- Per a confecció de mescles grava-ciment tipus GC-1 o GC-2
GRANULATS PROCEDENTS D'ESCORIES SIDERÚRGIQUES
Contingut de silicats inestables: Nul
Contingut de compostos fèrrics: Nul
GRAVA PER A LA CONFECCIÓ DE FORMIGONS:
Si el formigó porta armadures, la grandària màxima del granulat és el valor més petit dels següents:
- 0,8 de la distància lliure horitzontal entre beines o armadures que formin grup, o entre un parament de la peça i una beina o armadura que formi un angle >45º (amb la direcció de formigonat)
- 1,25 de la distància entre un parament de la peça i una beina o armadura que formi un angle <=45º (amb la direcció de formigonat)
- 0,25 de la dimensió mínima de la peça que es formigona amb les excepcions següents:
    - Lloses superiors de sostres, amb TMA < 0,4 del gruix mínim
    - Peces d'execució molt curosa i elements en els que l'efecte de la paret de l'encofrat sigui reduït (sostres encofrats a una sola cara), amb TMA < 0,33 del gruix mínim

Tot el granulat ha de ser d'una mida inferior al doble del límit més petit aplicable a cada cas.
Fins que passen pel tamís 0,063 (UNE_EN 933-2):
- Per a graves calcàries: <= 2% en pes
- Per a graves granítiques: <= 1% en pes
- Granulats, reciclats de formigó o prioritariament naturals: < 3%
- Per a granulats reciclats mixtos: < 5%

Coeficient de forma per a granulats naturals o reciclats de formigó o prioritariament naturals (UNE 7-238): >= 0,20
Terrossos d'argila (UNE 7-133): <= 0,25% en pes
Partícules toves (UNE 7-134): <= 5% en pes
Material retingut pel tamís 0,063 (UNE_EN 933-2) i que sura en un líquid de pes específic 2 g/cm3 (UNE 7-244): <= 1% en pes
Compostos de sofre expressats en SO3 i referits a granulat sec (UNE_EN 1744-1):
- Granulats reciclats mixtos: < 1% en pes
- Altres granulats: <= 0,4% en pes

Sulfats solubles en àcids, expressats en SO3 i referits a granulat sec (UNE_EN 1744-1): <= 0,8% en pes
Clorurs expressats en Cl- i referits a granulat sec (UNE 83-124 EX):
- Formigó armat o en massa amb armadura de fissuració: <= 0,05% en pes
- Formigó pretensat: <= 0,03% en pes

L'ió clor total aportat pels components d'un formigó no pot excedir:
- Pretensat: <= 0,2% pes del ciment
- Armat: <= 0,4% pes del ciment
- En massa amb armadura de fissuració: <= 0,4% pes del ciment

Contingut de pirites o d'altres sulfurs: 0%
Contingut de ió Cl-:
- Granulats reciclats mixtos: < 0,06%

Contingut de matèria orgànica per a granulats naturals o reciclats prioritariament naturals (UNE 7-082): Baix o nul
Contingut de materials no petris (roba, fusta, paper...):
- Granulats reciclats provinents de formigó o mixtos: < 0,5%
- Altres granulats: Nul

Contingut de restes d'asfalt:
- Granulat reciclat mixt o provinent de formigó: < 0,5%
- Altres granulats: Nul

Reactivitat:
- Àlcali-sílici o àlcali-silicat (Mètode químic UNE 146-507-1 EX o Mètode accelerat UNE 146-508 EX): Nul·la
- Àlcali-carbonat (Mètode químic UNE 146-507-2): Nul·la

Estabilitat (UNE 7-136):
- Pèrdua de pes amb sulfat sòdic: <= 12%
- Pèrdua de pes amb sulfat magnèsic: <= 18%

Absorció d'aigua:
- Granulats naturals (UNE 83-133 i UNE 83-134): < 5%
- Granulats reciclats provinents de formigó: < 10%

- Granulats reciclats mixtos: < 18%
- Granulats reciclats prioritariament naturals: < 5%
GRAVA PER A DRENATGES:
La mida màxima dels grànuls ha de ser de 76 mm (tamís 80 UNE 7-050) i el garbellat ponderal acumulat pel tamís 0,08 (UNE 7-050) ha de ser <= 5%. La composició granulomètrica ha de ser fixada explícitament per la DF segons les característiques del terreny per drenar i del sistema de drenatge.
Coeficient de desgast (assaig "Los Ángeles" NLT 149): <= 40
Equivalent de sorra: > 30
Si s'utilitza granulats reciclats caldrà comprovar que l'inflament sigui inferior al 2% (UNE 103-502).

2.- CONDICIONS DE SUBMINISTRAMENT I EMMAGATZEMATGE

CONDICIONS GENERALS:
Subministrament i emmagatzematge: De manera que no s'alterin les seves condicions.
CONDICIONS DE SUBMINISTRAMENT:
Cada càrrega de granulat ha d'anar identificada amb un full de subministrament que ha d'estar a disposició de la DF en el que hi han de constar, com a mínim, les dades següents:
- Nom del subministrador
- Número de sèrie del full de subministrament
- Nom de la cantera o planta subministradora en cas de material reciclat
- Data del lliurament
- Nom del peticionari
- Tipus de granulat
- Quantitat de granulat subministrat
- Denominació del granulat(d/D)
- Identificació del lloc de subministrament
El subministrador de granulats procedents de reciclatge, ha d'aportar la documentació que garanteixi el compliment de les especificacions establertes a l'art.28.3 de la norma EHE, si el material s'ha d'utilitzar en la confecció de formigons.

3.- UNITAT I CRITERIS D'AMIDAMENT

Unitat d'amidament de l'element necessària subministrada a l'obra.

4.- NORMATIVA DE COMPLIMENT OBLIGATORI

GRAVA PER A LA CONFECCIÓ DE FORMIGONS:
Real Decreto 2661/1998, de 11 de diciembre, por el que se aprueba la Instrucción de Hormigón Estructural (EHE).
GRAVA PER A PAVIMENTS:
*Orden de 6 de febrero de 1976 por la que se aprueba el Pliego de prescripciones técnicas generales para obras de carreteras y puentes (PG 3/75)
GRAVA PER A DRENATGES:
Orden de 21 de junio de 1965 por la que se aprueba la norma 5.1.-IC: Drenaje
Orden de 14 de mayo de 1990 por la que se aprueba la Instrucción de carreteras 5.2-IC: Drenaje superficial
GRANULATS PROCEDENTS DE RECICLATGE DE RESIDUS DE LA CONSTRUCCIÓ I DEMOLICIONS:
Ley 10/1998, de 21 de abril, de Residuos.
Llei 15/2003, de 13 de juny, de modificació de la Llei 6/1993, del 15 de juliol, reguladora dels residus.

B0 MATERIALS BÀSICS

B03 GRANULATS

B034 REBUIGS DE PEDRERA

0.- ELEMENTS QUE CONTEMPLA EL PLEC

B0342500.

1.- DEFINICIÓ I CARACTERÍSTIQUES DELS ELEMENTS

Mescla de granulats, totalment o parcialment matxucats, provinents de pedrera.
CARACTERÍSTIQUES GENERALS:

Ha d'estar format per elements nets, sòlids, resistents, d'uniformitat raonable, sense pols, argila o d'altres matèries estranyes.
La composició granulomètrica ha de ser l'adequada al seu ús i ha de ser la que es defineixi a la partida d'obra en què intervingui o, si no hi consta, la que estableixi explícitament la DF
Ha de complir les condicions addicionals que constin a la partida d'obra en què intervingui.
La pedra no s'ha de desfer amb l'exposició a l'aigua o l'intempèrie.
Capacitat d'absorció d'aigua (UNE-EN 1097-6): <= 2% en pes
MATERIAL PER A REBLERT DE GABIONS:
Les pedres han de ser de la grandària indicada a la DT i en tot cas de diàmetre superior al pas de malla.
Ha de ser dura, sana, no ha de contenir cap agent de tipus corrosiu.
Ha de ser de forma regular.
Dimensió de les arestes: 10 a 20 cm
Coeficient de desgast "Los Ángeles" (UNE-EN 1097-2): < 50%
Densitat: >= 2,2 t/m3

2.- CONDICIONS DE SUBMINISTRAMENT I EMMAGATZEMATGE

De manera que no s'alterin les seves condicions. S'ha de distribuir al llarg de la zona de treball.

3.- UNITAT I CRITERIS D'AMIDAMENT

Unitat d'amidament: la indicada a la descripció de l'element
Criteri d'amidament: quantitat necessària subministrada a l'obra

4.- NORMATIVA DE COMPLIMENT OBLIGATORI

MATERIAL PER A REBLERT DE GABIONS:
* UNE 36730:2006 Gaviones y gaviones recubrimiento de enrejado de malla hexagonal de alambre de acero galvanizado o galvanizado y recubierto de PVC.
PER A LA RESTA D'ELEMENTS:
No hi ha normativa de compliment obligatori.

5.- CONDICIONS DE CONTROL DE RECEPCIÓ

CONDICIONS DE MARCATGE I CONTROL DE LA DOCUMENTACIÓ:
Abans de l'inicii de les obres, s'haurà de demanar al contractista, un informe de la pedrera, amb les següents dades:
- Classificació geològica.
- Pes específic de la pedra
- Resistència al desgast dels àrids
- Estudi de la morfologia.
- Prova d'absorció en aigua

OPERACIONS DE CONTROL:
- Recepció de l'informe de característiques de la pedrera. Reblert de pedra natural o grava de pedrera
- Cada 500 m3 de material de reblert, es realitzaran els assaigs de:
  - Comprovació de la granulometria del material
  - Resistència al desgast dels àrids
  - Absorció d'aigua

CRITERIS DE PRESA DE MOSTRES:
Els controls s'han de realitzar segons les instruccions de la DF i els criteris indicats a les normes de procediment corresponents.
INTERPRETACIÓ DE RESULTATS I ACTUACIONS EN CAS D'INCOMPLIMENT:
La pedra utilitzada en el reblert de gabions ha de complir estrictament les condicions exigides. En cas de dubte, caldrà un anàlisi petrogràfic del material.

B0 MATERIALS BÀSICS

B03 GRANULATS

B037 TOT-U

0.- ELEMENTS QUE CONTEMPLA EL PLEC

B0372000.

1.- DEFINICIÓ I CARACTERÍSTIQUES DELS ELEMENTS

Material granular de granulometria contínua.
S'han considerat els tipus següents:
- Tot-u natural: format bàsicament per partícules no triturades procedents de graveres o dipòsits naturals, sòls naturals o una barreja de tots dos.
- Tot-u artificial: compost d'àrids procedents de la trituració, total o parcial, de pedra de cantera o de grava natural.
- Tot-u artificial procedent de materials granulars reciclats.

CARACTERÍSTIQUES GENERALS:
El tipus de material utilitzat ha de ser l'indicat a la DT o en el seu defecte el que determini la DF.
La composició granulomètrica ha de ser l'adequada al seu ús i ha de ser la que es defineix a la partida d'obra en què intervingui o, si no hi consta, la que estableixi explícitament la DF.
El granulat ha de tenir forma arrodonida o polièdrica, i ha de ser net, resistent i de granulometria uniforme.
No ha de ser susceptible de cap tipus de meteorització o alteració física o química apreciable sota les condicions possibles més desfavorables.
No ha de donar lloc, amb l'aigua, a dissolucions que puguin afectar a estructures, a d'altres capes de ferm, o contaminar el sòl o corrents d'aigua.
Els materials estaran exempts de tot tipus de matèries estranyes que puguin afectar la durabilitat de la capa on es col·loqui.
TOT-U PER A ÚS EN FERMS DE CARRETERES:
S'utilitzarà tot-u artificial compost d'àrids procedents de la trituració, total o parcial, de pedra de cantera o de grava natural.
Es podran utilitzar materials granulars reciclats, àrids reciclats de residus de construcció i demolició, àrids siderúrgics, subproductes i productes inerts de rebuig per a les categories de trànsit pesat T2 a T4, sempre que compleixin amb les prescripcions tècniques exigides a l'article 510 del PG3 vigent.
Composició química:
- Contingut ponderal en sofre total (S), segons UNE-EN 1744-1, en cas que el material estigui en contacte amb capes tractades amb ciment: < 0,5%
- A la resta: < 1%
- Contingut de sulfats solubles en aigua (SO3), segons UNE-EN 1744-1, en cas d'àrids reciclats procedents de demolicions de formigó: < 0,7%

Proporció de partícules total i parcialment triturades de l'àrid gruixut, segons UNE-EN 933-5: ha de complir el fixat a la taula 510.1.a del PG3 vigent.
Proporció de partícules totalment arrodonides de l'àrid gruixut, segons UNE-EN 933-5: ha de complir el fixat a la taula 510.1.b del PG3 vigent.
Índex de llenques, segons UNE-EN 933-3: < 35
Coeficient de desgast "Los Angeles", segons UNE-EN 1097-2:
- Categoria de trànsit pesat T00 a T2:
  - Àrids per a tot-u: < 30
  - Materials reciclats procedents de ferms de carretera o àrids siderúrgics (ZAD20): < 35
- Categoria de trànsit pesat T3, T4 i vorals:
  - Àrids per a tot-u: < 35
  - Materials reciclats procedents de ferms de carretera o àrids siderúrgics (ZAD20): < 40

Contingut de fins de l'àrid gruixut que passa pel tamís 0,063 mm, segons UNE-EN 933-1: < 1% en massa
Equivalent de sorra (SE4)(Annex A de l'UNE-EN 933-8):
- Fracció 0/4 del material:
  - T00 a T1: > 40
  - T2 a T4 i vorals de T00 a T2: > 35
  - Vorals de T3 i T4: > 30

Blau de metilè (Annex A de la UNE-EN 933-9) en cas d'incompliment de l'equivalent de sorra:
- Fracció 0/0,125 del material: < 10 g/kg i a més:
  - T00 a T1: > 35
  - T2 a T4 i vorals de T00 a T2: > 30
  - Vorals de T3 i T4: > 25

Plasticitat:
- Categoria de trànsit pesat T00 a T4: No plàstic, segons UNE 103103 i UNE 103104
- Vorals sense pavimentar de les categories T32, T41 i T42:
  - Índex de plasticitat, segons UNE 103103 i UNE 103104: < 10
  - Límit líquid, segons UNE 103103: < 30

Granulometria, segons UNE-EN 933-1, estarà compresa entre els següents valors:

	Tamisatge ponderal acumulat (%)

Tamís UNE-EN 933-2 (mm)	ZA 0/32	ZA 0/20	ZAD 0/20
40	100	--	--
32	88-100	100	100
20	65-90	75-100	65-100
12,5	52-76	60-86	47-78
8	40-63	45-73	30-58
4	26-45	31-45	14-37
2	15-32	20-40	0-15
0,500	7-21	9-24	0-6
0,250	4-16	5-18	0-4
0,063	0-9	0-9	0-2

La fracció retinguda pel tamís 0.063 mm, segons UNE-EN 933-2, ha de ser inferior a 2/3 a la fracció retinguda pel tamís 0,250 mm, segons UNE-EN 933-2.
Si el material procedeix de reciclatge de residus de construcció i demolició, haurà de complir:
- Pèrdua en l'assaig de sulfat de magnesi, segons UNE-EN 1367-2: < 18%

Si s'utilitza àrid siderúrgic d'acereries, haurà de complir:
- Expansivitat, segons UNE-EN 1744-1: < 5%
- Índex granulomètric d'envelliment segons NLT-361: < 1%
- Contingut de calç lliure, segons UNE-EN 1744-1: < 0,5%

Si s'utilitza àrid siderúrgic d'alt forn, haurà de complir:
- Desintegració per silicat bicàlcic o per ferro, segons UNE-EN 1744-1: Nul

Les característiques essencials del tot-u per a ús en capes estructurals de ferms, establertes a la taula ZA.1 de la norma UNE-EN 13242, compliran amb els valors declarats pel fabricant, assajats segons la norma corresponent, dins del límit de tolerància indicat, en el seu cas.

2.- CONDICIONS DE SUBMINISTRAMENT I EMMAGATZEMATGE

Subministrament i emmagatzematge: De manera que no s'alterin les seves condicions.

3.- UNITAT I CRITERIS D'AMIDAMENT

Unitat d'amidament: la indicada a la descripció de l'element
Criteri d'amidament: quantitat necessària subministrada a l'obra

4.- NORMATIVA DE COMPLIMENT OBLIGATORI

* Orden de 6 de febrero de 1976 por la que se aprueba el Pliego de Prescripciones Técnicas Generales para Obras de Carreteras y Puentes (PG-3).
* Orden FOM/2523/2014, de 12 de diciembre, por la que se actualizan determinados artículos del Pliego de Prescripciones Técnicas Generales para Obras de Carreteras y Puentes, relativos a materiales básicos, a firmes y pavimentos, y a señalización, balizamiento y sistemas de contención de vehículos (PG-3).
TOT-U PER A ÚS EN FERMS DE CARRETERES:
Orden FOM/3460/2003, de 28 de noviembre, por lo que se aprueba la norma 6.1-IC Secciones del firme, de la Instrucción Técnica de Carreteras.
UNE-EN 13242:2003+A1:2008 Áridos para capas granulares y capas tratadas con conglomerados hidráulicos para uso en capas estructurales de firmes.

5.- CONDICIONS DE CONTROL DE RECEPCIÓ

CONDICIONS DE MARCATGE I CONTROL DE LA DOCUMENTACIÓ:
Per a ús en ferms de carreteres ha de disposar del marcatge CE, segons l'Annex ZA de la norma UNE-EN 13242.
El subministrador ha de posar a disposició de la DF si aquesta ho demana, la següent documentació, que acredita el marcatge CE, segons el sistema d'avaluació de conformitat aplicable:
- Productes per a carreteres i altres treballs d'obres públiques de Funcio: Aplicacions que exigeixen requisits de seguretat molt estrictes*. * Requisits que han de ser definits per lleis, reglaments i normes administratives nacionals de cada estat membre:
  - Sistema 2+: Declaració de Prestacions
- Productes per a carreteres i altres treballs d'obres públiques de Funcio: Aplicacions que no exigeixen requisits de seguretat molt estrictes*. * Requisits que han de ser definits per lleis, reglaments i normes administratives nacionals de cada estat membre:
  - Sistema 4: Declaració de Prestacions

A l'embalatge o a l'albarà de lliurament han de figurar les dades següents:
- Marcatge CE de conformitat amb el que disposa la Directiva 93/68/CEE. El símbol normalitzat del Marcatge CE s'ha d'acompanyar de la següent informació:
  - Número d'identificació de l'organisme notificat (només per al sistema 2+).
  - Nom o marca d'identificació i direcció inscrita del fabricant.

- Dos últims dígits de l'any en que s'ha imprès el marcatge CE.
- Número de certificat de control de producció de fàbrica (només per al sistema 2+).
- Referència a la norma EN 13242.
- Descripció del producte: nom genèric, material, dimensions,...i ús previst.
- Informació de les característiques essencials de la taula ZA.1 de la norma UNE-EN 13242.

En el cas que el material declari contingut reciclat, el fabricant ha de mostrar, si se li demana, la documentació que acrediti aquest contingut.
OPERACIONS DE CONTROL:
El control de recepció del material verificarà que les característiques dels materials són coincidents amb l'establert a la DT.
S'ha d'examinar el material i es rebutjarà el que a primera vista contingui matèries estranyes o mides superiors al màxim acceptat en la fórmula de treball.
Control de documentació: documents d'origen (full de subministrament i etiquetat), certificat de garantia del fabricant, en el seu cas, (signat per persona física) i els documents de conformitat o autoritzacions administratives exigides, inclòs la documentació corresponent al marcatge CE quan sigui pertinent.
Control de recepció mitjançant assaigs: Si el material disposa d'una marca legalment reconeguda a un país de la CEE (Marcatge CE, AENOR, etc.) es podrà prescindir dels assaigs de control de recepció de les característiques del material garantides per la marca; i la DF sol·licitarà en aquest cas, els resultats dels assaigs corresponents al subministrament rebut. En qualsevol cas, la DF podrà sol·licitar assaigs de control de recepció si ho creu convenient.
En el cas d'àrids fabricats en el propi lloc de construcció de l'obra, de cada procedència es prendran mostres, segons UNE-EN 932-1 i per a cadascuna d'elles es determinarà:
- Assaig granulomètric, segons UNE-EN 933-1.
- Límit líquid i índex de plasticitat, segons UNE 103103 i UNE 103104.
- Coeficient de "Los Angeles", segons UNE-EN 1097-2.
- Equivalent de sorra, segons Annex A de la UNE EN 933-8 i, en el seu cas, blau de metilè, segons Annex A de la UNE-EN 933-9.
- Índex de llenques, segons UNE-EN 933-3.
- Proporció de les cares de fractura de l'àrid gruixut, segons UNE-EN 933-5.
- Humitat natural, segons UNE-EN 1097-5.
- Contingut ponderal en sofre total, segons UNE-EN 1744-1.
- Contingut de fins de l'àrid gruixut, segons UNE-EN 933-1.

En el cas de tot-u fabricat en central que no tinguin marcatge CE, es realitzaran els següents assaigs d'identificació i caracterització del material:
- Per a cada 1000 m3 o fracció diària i sobre 2 mostres:
  - Assaig granulomètric, segons UNE EN 933-1.
  - Humitat natural, segons UNE-EN 1097-5.
- Per a cada 5000 m3, o 1 cop a la setmana si el volum executat és menor:
  - Pròctor Modificat, segons UNE-EN 13.286-2.
  - Equivalent de sorra, segons Annex A de la UNE-EN 933-8 i, en el seu cas, blau de metilè, segons Annex A de la UNE-EN 933-9.
  - En el seu cas, límit líquid i índex de plasticitat, segons UNE 103103 i UNE 103104.
  - Contingut de fins de l'àrid gruixut, segons UNE-EN 933-1.
- Per a cada 20000 m3 o 1 cop al mes si el volum executat és menor:
  - Índex de llenques, segons UNE-EN 933-3.
  - Proporció de les cares de fractura de l'àrid gruixut, segons UNE-EN 933-5.
  - Coeficient de "Los Angeles", segons UNE-EN 1097-2.
  - Contingut ponderal en sofre total, segons UNE-EN 1744-1.

El Director de les obres podrà reduir a la meitat la freqüència dels assaigs si considera que els materials són suficientment homogenis, o si en el control de recepció de la unitat acabada s'han aprovat 10 lots consecutius.
CRITERIS DE PRESA DE MOSTRES:
En el cas de tot-u fabricat en central es prendran mostres a la sortida del mesclador. En els altres casos es podran prendre mostres en els aplecs i es seguiran les instruccions de la DF i els criteris de les normes de procediment indicades a cada assaig .
INTERPRETACIÓ DE RESULTATS I ACTUACIONS EN CAS D'INCOMPLIMENT:
Els resultats dels assaigs d'identificació han de complir estrictament les especificacions indicades, en cas contrari, no s'autoritzarà l'ús del material corresponent.

B0 MATERIALS BÀSICS

B06 FORMIGONS

B064 FORMIGONS ESTRUCTURALS EN MASSA

0.- ELEMENTS QUE CONTEMPLA EL PLEC

B064500C,B064300D,B064300C.

1.- DEFINICIÓ I CARACTERÍSTIQUES DELS ELEMENTS

Formigó amb o sense addicions (cendres volants o fum de sílice), elaborat en una central formigonera legalment autoritzada d'acord amb el títol 4t. de la llei 21/1992 de 16 de juliol d'indústria i el Real Decret 559/2010, de 7 de maig.
CARACTERÍSTIQUES DELS FORMIGONS D'ÚS ESTRUCTURAL:
Els components del formigó, la seva dosificació, el procés de fabricació i el transport han d'estar d'acord amb les prescripcions del CODI ESTRUCTURAL.
La designació del formigó fabricat en central es pot fer per propietats o per dosificació i s'expressarà, com a mínim, la següent informació:
- Consistència
- Grandària màxima del granulat
- Tipus d'ambient al que s'exposarà el formigó
- Resistència característica a compressió per als formigons designats per propietats
- Contingut de ciment expressat en kg/m3, per als formigons designats per dosificació
- La indicació de l'ús estructural que ha de tenir el formigó: en massa, armat o pretesat

La designació per propietats s'ha de fer d'acord amb el format: T-R/C/TM/A
- T: Indicatiu que serà HM per al formigó en massa, HA pel formigó armat, i HP per al formigó pretesat
- R: Resistència característica a compressió, en N/mm2 (20-25-30-35-40-45-50-55-60-70-80-90-100)
- C: Lletra indicativa del tipus de consistència: L Líquida, F fluida, B tova, P plàstica i S seca
- TM: Grandària màxima del granulat en mm.
- A: Designació de l'ambient al que s'exposarà el formigó

En els formigons designats per propietats, el subministrador ha d'establir la composició de la mescla del formigó, garantint al peticionari les característiques especificades de grandària màxima del granulat, consistència i resistència característica, així com les limitacions derivades del tipus d'ambient especificat (contingut de ciment i relació aigua/ciment).
En els formigons designats per dosificació, el peticionari es responsable de la congruència de les característiques especificades de grandària màxima del granulat, consistència i contingut en ciment per metre cúbic de formigó, i el subministrador les haurà de garantir, indicant també, la relació aigua/ciment que ha emprat.
En els formigons amb característiques especials o d'altres de les especificades a la designació, les garanties i les dades que el subministrador hagi d'aportar, s'han d'especificar abans de l'inici del subministrament.
El formigó ha de complir amb les exigències de qualitat que estableix l'article 43.2 del CODI ESTRUCTURAL.
Si el formigó està destinat a una obra amb armadures pretesades, podrà contenir cendres volants sense que aquestes excedeixin el 20% del pes del ciment, i si es tracta de fum de silici no podrà excedir el 10%
Si el formigó està destinat a obres de formigó en massa o armat, la DF pot autoritzar l'us de cendres volants o fum de silici per la seva confecció. En estructures d'edificació, si s'utilitzen cendres volants no han de superar el 35% del pes del ciment. Si s'utilitza fum de silici no ha de superar el 10% del pes del ciment. La quantitat mínima de ciment s'especifica a l'article 43.2.1 del CODI ESTRUCTURAL.
La central que subministri formigó amb cendres volants realitzarà un control sobre la producció segons l'art. 32 del CODI ESTRUCTURAL i ha de posar els resultats de l'anàlisi a l'abast de la DF, o disposarà d'un distintiu de qualitat oficialment reconegut
Les cendres volants han de complir en qualsevol cas les especificacions de la norma UNE_EN 450.
Els additius hauran de ser del tipus que estableix l'article 31.2 del CODI ESTRUCTURAL i complir l'UNE EN 934-2
En cap cas la proporció en pes de l'additiu no ha de superar el 5% del pes del ciment utilitzat.
Classificació dels formigons per la seva resistència a compressió:
- Si fck <= 50 N/mm2 , resistència standard
- Si fck > 50 N/mm2 , alta resistència

Si no es disposa més que de resultats a 28 dies d'edat, es podran admetre com a valors de resistència a j dies d'edat els valors resultants de la fórmula següent:
- fcm (t) = ßcc(t)·fcm
- ßcc = exp s [1 (28/t)1/2]

(on Fcm: Resistència mitja a compressió a 28 dies, ßcc: coeficient que depèn de l'edat del formigó, t: edat del formigó en dies, s: coeficient en funció del tipus de ciment (= 0,2 per a ciments d'alta resistència i enduriment ràpid (CEM 42,5R, CEM 52,5R), = 0,25 per a ciments

normals i d'enduriment ràpid (CEM 32,5R, CEM 42,5), = 0,38 per a ciments d'enduriment lent (CEM 32,25)).
Valor mínim de la resistència:
- Formigons en massa >= 20 N/mm2
- Formigons armats o pretesats >= 25 N/mm2

Tipus de ciment:
- Formigó en massa: Ciments comuns excepte els tipus CEM II/A-Q, CEM II/B-Q, CEM II/A-W, CEM II/B-W, CEM II/A-T, CEM II/B-T i CEM III/C (UNE-EN 197-1), Ciments per a usos especials ESP VI-1 (UNE 80307).
- Formigó armat: Ciments comuns excepte els tipus CEM II/A-Q, CEM II/B-Q, CEM II/A-W, CEM II/B-W, CEM II/A-T, CEM II/B-T, CEM III/C i CEM V/B (UNE-EN 197-1).
- Formigó pretesat: Ciments comuns tipus CEM I, CEM II/A-D, CEM II/A-V, CEM II/A-P i CEM II/A-M(V,P) (UNE-EN 197-1).
- Es considera inclòs dins dels ciments comuns els ciments blancs (UNE 80305).
- Es consideren inclosos els ciments de característiques addicionals com els resistents als sulfats i/o a l'aigua de mar (UNE 80303-1 i UNE 80303-2), i els de baix calor d'hidratació (UNE-EN 14216).

Classe del ciment: 32,5 N
Densitats dels formigons:
- Formigons en massa (HM):
  - 2.250 kg/m3 si fck <=40 N/mm2
  - 2.300 kg/m3 si fck > 40 N/mm2
- Formigons armats i pretensats (HA-HP): 2400 kg/m3.

La quantitat mínima de ciment considerant el tipus d'exposició més favorable ha de ser (CODI ESTRUCTURAL, taula 43.2.1.a):
- Obres de formigó en massa: >= 200 kg/m3
- Obres de formigó armat: >= 250 kg/m3
- Obres de formigó pretesat: >= 275 kg/m3
- A totes les obres: <= 500 kg/m3

La relació aigua/ciment considerant el tipus d'exposició més favorable ha de ser (CODI ESTRUCTURAL, taula 43.2.1.a):
- Formigó en massa: <= 0,65
- Formigó armat: <= 0,65
- Formigó pretesat: <= 0,60

Assentament en el con d'Abrams (UNE EN 12350-2):
- Consistència seca: 0 - 2 cm
- Consistència plàstica: 3-4 cm
- Consistència tova: 5-9 cm
- Consistència fluida: 10-15 cm
- Consistència líquida: 16-20 cm

La consistència (L) líquida només es podrà aconseguir mitjançant additiu superfluidificant
Ió clor total aportat per components d'un formigó no pot superar:
- Pretensat: <= 0,2% pes de ciment
- Armat: <= 0,4% pes de ciment
- En massa amb armadura de fissuració: <= 0,4% pes de ciment

Quantitat total de fins (sedàs 0,063) al formigó, corresponents als granulats i al ciment:
- Si l'aigua és standard: < 175 kg/m3
- Si l'aigua és reciclada: < 185 kg/m3

Toleràncies:
- Assentament en el con d'Abrams:
  - Consistència seca: Nul
  - Consistència plàstica o tova: ± 1 cm
  - Consistència fluida: ± 1 cm
  - Consistència líquida: ± 1 cm

FORMIGONS PER A PILOTS FORMIGONATS "IN SITU"
Tamany màxim del granulat. El més petit dels següents valors:
- <= 32 mm
- <= 1/4 separació entre barres d'acer longitudinals

Dosificacions de pastat:
- Contingut de ciment:
  - Formigons abocats en sec: >= 325 kg/m3
  - Formigons submergits: >= 375 kg/m3
- Relació aigua-ciment (A/C): < 0,6
- Contingut de fins d <0,125 (ciment inclòs):
  - Granulat gruixut d > 8 mm: >= 400 kg/m3
  - Granulat gruixut d <= 8 mm: >= 450 kg/m3

Consistència del formigó:

Assentament con d'Abrams(mm)	Condicions d'ús
130 <= H <= 180	- Formigó abocat en sec
H >= 160	- Formigó bombejat, submergit o

H >= 180	abocat sota aigua amb tub tremie - Formigó submergit, abocat sota fluid estabilitzador amb tub tremie

El formigó ha de tenir la docilitat i fluïdesa adequada, i aquests valors s'han de mantenir durant tot el procés de formigonat, per tal d'evitar embussos als tubs de formigonar.
FORMIGONS PER A PANTALLES FORMIGONADES "IN SITU"
Contingut mímin de ciment en funció de la grandària màxima del granulat:

Grandària màxima del granulat(mm)	Contingut mínim de ciment(kg)
32	350
25	370
20	385
16	400

Grandària màxima del granulat. El més petit dels següents valors:
- <= 32 mm
- <= 1/4 separació entre barres d'acer longitudinals

Dosificacions de pastat:
- Contingut de ciment en pantalles contínues de formigó armat:
  - Formigons abocats en sec: >= 325 kg/m3
  - Formigons submergits: >= 375 kg/m3
- Relació aigua-ciment: 0,45 < A/C < 0,6
- Contingut de fins d <=0,125 mm (ciment inclòs):
  - Granulat gruixut D <= 16 mm: <= 450 kg/m3
  - Granulat gruixut D > 16 mm: = 400 kg/m3
- Assentament al con d'Abrams: 160 < A < 220 mm

El formigó ha de tenir la docilitat i fluïdesa adequada, i aquests valors s'han de mantenir durant tot el procés de formigonat, per tal d'evitar embussos als tubs de formigonar.
FORMIGÓ PER A PAVIMENTS
La fabricació del formigó no es podrà iniciar fins que la DF no hagi aprovat la fórmula de treball i el corresponent tram de prova (apartat d'execució). Aquesta fórmula inclourà:
- La identificació de cada fracció d'àrid i la seva proporció ponderal en sec
- La granulometria de la mescla d'àrids per als tamisos 40 mm; 25 mm; 20 mm; 12,5 mm; 8 mm; 4 mm; 2 mm; 1 mm; 0,500 mm; 0,250 mm; 0,125 mm; i 0,063 mm UNE EN 933-2.
- La dosificació de ciment, aigua i, si és el cas de cada additiu, referides a amassada
- La resistència característica a flexotracció a 7 i a 28 dies.
- La consistència del formigó fresc, i el contingut d'aire ocluït.

El pes total de partícules que passen pel tamís 0,125 mm UNE EN 933-2 no serà major de 450 kg/m3, inclòs el ciment.
Contingut de ciment: >= 300 kg/m3
Relació aigua/ciment: <= 0,46
Assentament en el con d'Abrams (UNE 83313): 2 - 6 cm
Proporció d'aire ocluït (UNE 83315): <= 6%
En zones sotmeses a nevades o gelades serà obligatòria la utilització d'un inclusor d'aire, i en aquest cas, la proporció d'aire ocluit en el formigó fresc no serà inferior al 4,5 % en volum.
Toleràncies:
- Assentament en el con d'Abrams: ± 1 cm

2.- CONDICIONS DE SUBMINISTRAMENT I EMMAGATZEMATGE

Subministrament: En camions formigonera.
El formigó ha d'arribar a l'obra sense alteracions en les seves característiques, formant una barreja homogènia i sense haver iniciat l'adormiment.
Queda expressament prohibit l'addició al formigó de qualsevol quantitat d'aigua o altres substàncies que puguin alterar la composició original.
Emmagatzematge: No es pot emmagatzemar.

3.- UNITAT I CRITERIS D'AMIDAMENT

Unitat d'amidament: la indicada a la descripció de l'element
Criteri d'amidament: quantitat necessària subministrada a l'obra

4.- NORMATIVA DE COMPLIMENT OBLIGATORI

Real Decreto 470/2021, de 29 de junio, por el que se aprueba el Código Estructural.
PILOTS I PANTALLES FORMIGONADES "IN SITU"
Documento Básico de Seguridad estructural DB-SE, parte II del CTE, aprobado por el Real Decreto 314/2006.

FORMIGÓ PER A PAVIMENTS
Orden FOM/891/2004, de 1 de marzo, por la que se actualizan determinados artículos del Pliego de Prescripciones Técnicas Generales para Obras de Carreteras y Puentes, relativos a firmes y pavimentos (PG-3).

B0 MATERIALS BÀSICS

B06 FORMIGONS

B068 FORMIGÓ ESTRUCTURAL AUTOCOMPACTANT AMB CIMENT GRIS I GRANULAT NATURAL

0.- ELEMENTS QUE CONTEMPLA EL PLEC

B068L59W.

1.- DEFINICIÓ I CARACTERÍSTIQUES DELS ELEMENTS

Formigó amb o sense addicions (cendres volants o fum de sílice), elaborat en una central formigonera legalment autoritzada d'acord amb el títol 4t. de la llei 21/1992 de 16 de juliol d'indústria i el Real Decret 559/2010, de 7 de maig.
CARACTERÍSTIQUES DELS FORMIGONS D'ÚS ESTRUCTURAL:
Els components del formigó, la seva dosificació, el procés de fabricació i el transport han d'estar d'acord amb les prescripcions del CODI ESTRUCTURAL.
La designació del formigó fabricat en central es pot fer per propietats o per dosificació i s'expressarà, com a mínim, la següent informació:
- Consistència
- Grandària màxima del granulat
- Tipus d'ambient al que s'exposarà el formigó
- Resistència característica a compressió per als formigons designats per propietats
- Contingut de ciment expressat en kg/m3, per als formigons designats per dosificació
- La indicació de l'ús estructural que ha de tenir el formigó: en massa, armat o pretesat

La designació per propietats s'ha de fer d'acord amb el format: T-R/C/TM/A
- T: Indicatiu que serà HM per al formigó en massa, HA pel formigó armat, i HP per al formigó pretesat
- R: Resistència característica a compressió, en N/mm2 (20-25-30-35-40-45-50-55-60-70-80-90-100)
- C: Lletra indicativa del tipus de consistència: L Líquida, F fluida, B tova, P plàstica i S seca
- TM: Grandària màxima del granulat en mm.
- A: Designació de l'ambient al que s'exposarà el formigó

En els formigons designats per propietats, el subministrador ha d'establir la composició de la mescla del formigó, garantint al peticionari les característiques especificades de grandària màxima del granulat, consistència i resistència característica, així com les limitacions derivades del tipus d'ambient especificat (contingut de ciment i relació aigua/ciment).
En els formigons designats per dosificació, el peticionari es responsable de la congruència de les característiques especificades de grandària màxima del granulat, consistència i contingut en ciment per metre cúbic de formigó, i el subministrador les haurà de garantir, indicant també, la relació aigua/ciment que ha emprat.
En els formigons amb característiques especials o d'altres de les especificades a la designació, les garanties i les dades que el subministrador hagi d'aportar, s'han d'especificar abans de l'inici del subministrament.
El formigó ha de complir amb les exigències de qualitat que estableix l'article 43.2 del CODI ESTRUCTURAL.
Si el formigó està destinat a una obra amb armadures pretesades, podrà contenir cendres volants sense que aquestes excedeixin el 20% del pes del ciment, i si es tracta de fum de silici no podrà excedir el 10%
Si el formigó està destinat a obres de formigó en massa o armat, la DF pot autoritzar l'us de cendres volants o fum de silici per la seva confecció. En estructures d'edificació, si s'utilitzen cendres volants no han de superar el 35% del pes del ciment. Si s'utilitza fum de silici no ha de superar el 10% del pes del ciment. La quantitat mínima de ciment s'especifica a l'article 43.2.1 del CODI ESTRUCTURAL.
La central que subministri formigó amb cendres volants realitzarà un control sobre la producció segons l'art. 32 del CODI ESTRUCTURAL i ha de posar els resultats de l'anàlisi a l'abast de la DF, o disposarà d'un distintiu de qualitat oficialment reconegut

Les cendres volants han de complir en qualsevol cas les especificacions de la norma UNE_EN 450.
Els additius hauran de ser del tipus que estableix l'article 31.2 del CODI ESTRUCTURAL i complir l'UNE EN 934-2
En cap cas la proporció en pes de l'additiu no ha de superar el 5% del pes del ciment utilitzat.
Classificació dels formigons per la seva resistència a compressió:
- Si fck <= 50 N/mm2 , resistència standard
- Si fck > 50 N/mm2 , alta resistència

Valor mínim de la resistència:
- Formigons en massa >= 20 N/mm2
- Formigons armats o pretesats >= 25 N/mm2

Tipus de ciment:
- Formigó en massa: Ciments comuns excepte els tipus CEM II/A-Q, CEM II/B-Q, CEM II/A-W, CEM II/B-W, CEM II/A-T, CEM II/B-T i CEM III/C (UNE-EN 197-1), Ciments per a usos especials ESP VI-1 (UNE 80307).
- Formigó armat: Ciments comuns excepte els tipus CEM II/A-Q, CEM II/B-Q, CEM II/A-W, CEM II/B-W, CEM II/A-T, CEM II/B-T, CEM III/C i CEM V/B (UNE-EN 197-1).
- Formigó pretesat: Ciments comuns tipus CEM I, CEM II/A-D, CEM II/A-V, CEM II/A-P i CEM II/A-M(V,P) (UNE-EN 197-1).
- Es considera inclòs dins dels ciments comuns els ciments blancs (UNE 80305).
- Es consideren inclosos els ciments de característiques addicionals com els resistents als sulfats i/o a l'aigua de mar (UNE 80303-1 i UNE 80303-2), i els de baix calor d'hidratació (UNE-EN 14216).

Classe del ciment: 32,5 N
Densitats dels formigons:
- Formigons en massa (HM):
  - 2.250 kg/m3 si fck <=40 N/mm2
  - 2.300 kg/m3 si fck > 40 N/mm2

Formigons armats i pretensats (HA-HP): 2400 kg/m3
El contingut mínim de ciment ha d'estar d'acord amb les prescripcions del CODI ESTRUCTURAL, en funció de la classe d'exposició (taula 43.2.1.a). La quantitat mínima de ciment considerant el tipus d'exposició més favorable ha de ser:
- Obres de formigó en massa: >= 200 kg/m3
- Obres de formigó armat: >= 250 kg/m3
- Obres de formigó pretesat: >= 275 kg/m3
- A totes les obres: <= 500 kg/m3

La relació aigua/ciment ha d'estar d'acord amb les prescripcions del CODI ESTRUCTURAL, en funció de la classe d'exposició (taula 43.2.1.a). La relació aigua/ciment considerant el tipus d'exposició més favorable ha de ser:
- Formigó en massa: <= 0,65
- Formigó armat: <= 0,65
- Formigó pretesat: <= 0,60

Assentament en el con d'Abrams (UNE EN 12350-2):
- Consistència seca: 0 - 20 mm
- Consistència plàstica: 30 - 40 mm
- Consistència tova: 50 - 90 mm
- Consistència fluida: 100-150 mm
- Consistència líquida: 160-200 mm

La consistència (L) líquida només es podrà aconseguir mitjançant additiu superfluidificant
Ió clor total aportat per components d'un formigó no pot superar:
- Pretensat: <= 0,2% pes de ciment
- Armat: <= 0,4% pes de ciment
- En massa amb armadura de fissuració: <= 0,4% pes de ciment

Quantitat total de fins (sedàs 0,063) al formigó, corresponents als granulats i al ciment:
- Si l'aigua és standard: < 200 kg/m3
- Si l'aigua és reciclada: < 210 kg/m3
- Toleràncies:
- Assentament en el con d'Abrams:
  - Consistència seca: ± 1 cm
  - Consistència plàstica: ± 1 cm
  - Consistència tova: ± 1 cm
  - Consistència fluida: ± 1 cm
  - Consistència líquida: ± 1 cm

FORMIGONS PER A PILOTS FORMIGONATS "IN SITU"
Tamany màxim del granulat. El més petit dels següents valors:
- <= 32 mm
- <= 1/4 separació entre barres d'acer longitudinals

Dosificacions de pastat:
- Contingut de ciment:
  - Formigons abocats en sec: >= 325 kg/m3
  - Formigons submergits: >= 375 kg/m3
- Relació aigua-ciment (A/C): < 0,6

- Contingut de fins d <0,125 (ciment inclòs):
  - Granulat gruixut d > 8 mm: >= 400 kg/m3
  - Granulat gruixut d <= 8 mm: >= 450 kg/m3

Consistència del formigó:

Assentament con d'Abrams(mm)	Condicions d'ús
130 <= H <= 180	- Formigó abocat en sec
H >= 160	- Formigó bombejat, submergit o abocat sota aigua amb tub tremie
H >= 180	- Formigó submergit, abocat sota fluid estabilitzador amb tub tremie

El formigó ha de tenir la docilitat i fluïdesa adequada, i aquests valors s'han de mantenir durant tot el procés de formigonat, per tal d'evitar embussos als tubs de formigonar.

FORMIGONS PER A PANTALLES FORMIGONADES "IN SITU"

Contingut mímin de ciment en funció de la grandària màxima del granulat:

Grandària màxima del granulat(mm)	Contingut mínim de ciment(kg)
32	350
25	370
20	385
16	400

Grandària màxima del granulat. El més petit dels següents valors:
- <= 32 mm
- <= 1/4 separació entre barres d'acer longitudinals

Dosificacions de pastat:
- Contingut de ciment en pantalles contínues de formigó armat:
  - Formigons abocats en sec: >= 325 kg/m3
  - Formigons submergits: >= 375 kg/m3
- Relació aigua-ciment: 0,45 < A/C < 0,6
- Contingut de fins d <=0,125 mm (ciment inclòs):
  - Granulat gruixut D <= 16 mm: <= 450 kg/m3
  - Granulat gruixut D > 16 mm: = 400 kg/m3
- Assentament al con d'Abrams: 160 < A < 220 mm

El formigó ha de tenir la docilitat i fluïdesa adequada, i aquests valors s'han de mantenir durant tot el procés de formigonat, per tal d'evitar embussos als tubs de formigonar.

FORMIGÓ PER A PAVIMENTS

La fabricació del formigó no es podrà iniciar fins que la DF no hagi aprovat la fórmula de treball i el corresponent tram de prova (apartat d'execució). Aquesta fórmula inclourà:
- La identificació de cada fracció d'àrid i la seva proporció ponderal en sec
- La granulometria de la mescla d'àrids per als tamisos 40 mm; 25 mm; 20 mm; 12,5 mm; 8 mm; 4 mm; 2 mm; 1 mm; 0,500 mm; 0,250 mm; 0,125 mm; i 0,063 mm UNE EN 933-2.
- La dosificació de ciment, aigua i, si és el cas de cada additiu, referides a amassada
- La resistència característica a flexotracció a 7 i a 28 dies.
- La consistència del formigó fresc, i el contingut d'aire ocluït.

El pes total de partícules que passen pel tamís 0,125 mm UNE EN 933-2 no serà major de 450 kg/m3, inclòs el ciment.
Contingut de ciment: >= 300 kg/m3
Relació aigua/ciment: <= 0,46
Assentament en el con d'Abrams (UNE 83313): 2 - 6 cm
Proporció d'aire ocluït (UNE 83315): <= 6%
En zones sotmeses a nevades o gelades serà obligatòria la utilització d'un inclusor d'aire, i en aquest cas, la proporció d'aire ocluit en el formigó fresc no serà inferior al 4,5 % en volum.
Toleràncies:
Assentament en el con d'Abrams: ± 1 cm

2.- CONDICIONS DE SUBMINISTRAMENT I EMMAGATZEMATGE

Subministrament: En camions formigonera.
Queda expressament prohibit l'addició al formigó de qualsevol quantitat d'aigua o altres substàncies que puguin alterar la composició original.
Emmagatzematge: No es pot emmagatzemar.

3.- UNITAT I CRITERIS D'AMIDAMENT

Unitat d'amidament: la indicada a la descripció de l'element

Criteri d'amidament: quantitat necessària subministrada a l'obra

4.- NORMATIVA DE COMPLIMENT OBLIGATORI

Real Decreto 470/2021, de 29 de junio, por el que se aprueba el Código Estructural.

B0 MATERIALS BÀSICS

B06 FORMIGONS

B06G FORMIGÓ ESTRUCTURAL EN MASSA AMB CIMENT GRIS I GRANULAT NATURAL

0.- ELEMENTS QUE CONTEMPLA EL PLEC

B06GJB01.

1.- DEFINICIÓ I CARACTERÍSTIQUES DELS ELEMENTS

Formigó amb o sense addicions (cendres volants o fum de sílice), elaborat en una central formigonera legalment autoritzada d'acord amb el títol 4t. de la llei 21/1992 de 16 de juliol d'indústria i el Real Decret 559/2010, de 7 de maig.
CARACTERÍSTIQUES DELS FORMIGONS D'ÚS ESTRUCTURAL:
Els components del formigó, la seva dosificació, el procés de fabricació i el transport han d'estar d'acord amb les prescripcions del CODI ESTRUCTURAL.
La designació del formigó fabricat en central es pot fer per propietats o per dosificació i s'expressarà, com a mínim, la següent informació:
- Consistència
- Grandària màxima del granulat
- Tipus d'ambient al que s'exposarà el formigó
- Resistència característica a compressió per als formigons designats per propietats
- Contingut de ciment expressat en kg/m3, per als formigons designats per dosificació
- La indicació de l'ús estructural que ha de tenir el formigó: en massa, armat o pretesat

La designació per propietats s'ha de fer d'acord amb el format: T-R/C/TM/A
- T: Indicatiu que serà HM per al formigó en massa, HA pel formigó armat, i HP per al formigó pretesat
- R: Resistència característica a compressió, en N/mm2 (20-25-30-35-40-45-50-55-60-70-80-90-100)
- C: Lletra indicativa del tipus de consistència: L Líquida, F fluida, B tova, P plàstica i S seca
- TM: Grandària màxima del granulat en mm.
- A: Designació de l'ambient al que s'exposarà el formigó

En els formigons designats per propietats, el subministrador ha d'establir la composició de la mescla del formigó, garantint al peticionari les característiques especificades de grandària màxima del granulat, consistència i resistència característica, així com les limitacions derivades del tipus d'ambient especificat (contingut de ciment i relació aigua/ciment).
En els formigons designats per dosificació, el peticionari es responsable de la congruència de les característiques especificades de grandària màxima del granulat, consistència i contingut en ciment per metre cúbic de formigó, i el subministrador les haurà de garantir, indicant també, la relació aigua/ciment que ha emprat.
En els formigons amb característiques especials o d'altres de les especificades a la designació, les garanties i les dades que el subministrador hagi d'aportar, s'han d'especificar abans de l'inici del subministrament.
El formigó ha de complir amb les exigències de qualitat que estableix l'article 43.2 del CODI ESTRUCTURAL.
Si el formigó està destinat a una obra amb armadures pretesades, podrà contenir cendres volants sense que aquestes excedeixin el 20% del pes del ciment, i si es tracta de fum de silici no podrà excedir el 10%
Si el formigó està destinat a obres de formigó en massa o armat, la DF pot autoritzar l'us de cendres volants o fum de silici per la seva confecció. En estructures d'edificació, si s'utilitzen cendres volants no han de superar el 35% del pes del ciment. Si s'utilitza fum de silici no ha de superar el 10% del pes del ciment. La quantitat mínima de ciment s'especifica a l'article 43.2.1 del CODI ESTRUCTURAL.
La central que subministri formigó amb cendres volants realitzarà un control sobre la producció segons l'art. 32 del CODI ESTRUCTURAL i ha de posar els resultats de l'anàlisi a

l'abast de la DF, o disposarà d'un distintiu de qualitat oficialment reconegut
Les cendres volants han de complir en qualsevol cas les especificacions de la norma UNE_EN 450.
Els additius hauran de ser del tipus que estableix l'article 31.2 del CODI ESTRUCTURAL i complir l'UNE EN 934-2
En cap cas la proporció en pes de l'additiu no ha de superar el 5% del pes del ciment utilitzat.
Classificació dels formigons per la seva resistència a compressió:
- Si fck <= 50 N/mm2 , resistència standard
- Si fck > 50 N/mm2 , alta resistència

Valor mínim de la resistència:
- Formigons en massa >= 20 N/mm2
- Formigons armats o pretesats >= 25 N/mm2

Tipus de ciment:
- Formigó en massa: Ciments comuns excepte els tipus CEM II/A-Q, CEM II/B-Q, CEM II/A-W, CEM II/B-W, CEM II/A-T, CEM II/B-T i CEM III/C (UNE-EN 197-1), Ciments per a usos especials ESP VI-1 (UNE 80307).
- Formigó armat: Ciments comuns excepte els tipus CEM II/A-Q, CEM II/B-Q, CEM II/A-W, CEM II/B-W, CEM II/A-T, CEM II/B-T, CEM III/C i CEM V/B (UNE-EN 197-1).
- Formigó pretesat: Ciments comuns tipus CEM I, CEM II/A-D, CEM II/A-V, CEM II/A-P i CEM II/A-M(V,P) (UNE-EN 197-1).
- Es considera inclòs dins dels ciments comuns els ciments blancs (UNE 80305).
- Es consideren inclosos els ciments de característiques addicionals com els resistents als sulfats i/o a l'aigua de mar (UNE 80303-1 i UNE 80303-2), i els de baix calor d'hidratació (UNE-EN 14216).

Classe del ciment: 32,5 N
Densitats dels formigons:
- Formigons en massa (HM):
  - 2.250 kg/m3 si fck <=40 N/mm2
  - 2.300 kg/m3 si fck > 40 N/mm2

Formigons armats i pretensats (HA-HP): 2400 kg/m3
El contingut mínim de ciment ha d'estar d'acord amb les prescripcions del CODI ESTRUCTURAL, en funció de la classe d'exposició (taula 43.2.1.a). La quantitat mínima de ciment considerant el tipus d'exposició més favorable ha de ser:
- Obres de formigó en massa: >= 200 kg/m3
- Obres de formigó armat: >= 250 kg/m3
- Obres de formigó pretesat: >= 275 kg/m3
- A totes les obres: <= 500 kg/m3

La relació aigua/ciment ha d'estar d'acord amb les prescripcions del CODI ESTRUCTURAL, en funció de la classe d'exposició (taula 43.2.1.a). La relació aigua/ciment considerant el tipus d'exposició més favorable ha de ser:
- Formigó en massa: <= 0,65
- Formigó armat: <= 0,65
- Formigó pretesat: <= 0,60

Assentament en el con d'Abrams (UNE EN 12350-2):
- Consistència seca: 0 - 20 mm
- Consistència plàstica: 30 - 40 mm
- Consistència tova: 50 - 90 mm
- Consistència fluida: 100-150 mm
- Consistència líquida: 160-200 mm

La consistència (L) líquida només es podrà aconseguir mitjançant additiu superfluidificant
Ió clor total aportat per components d'un formigó no pot superar:
- Pretensat: <= 0,2% pes de ciment
- Armat: <= 0,4% pes de ciment
- En massa amb armadura de fissuració: <= 0,4% pes de ciment

Quantitat total de fins (sedàs 0,063) al formigó, corresponents als granulats i al ciment:
- Si l'aigua és standard: < 200 kg/m3
- Si l'aigua és reciclada: < 210 kg/m3
- Toleràncies:
- Assentament en el con d'Abrams:
  - Consistència seca: ± 1 cm
  - Consistència plàstica: ± 1 cm
  - Consistència tova: ± 1 cm
  - Consistència fluida: ± 1 cm
  - Consistència líquida: ± 1 cm

FORMIGONS PER A PILOTS FORMIGONATS "IN SITU"
Tamany màxim del granulat. El més petit dels següents valors:
- <= 32 mm
- <= 1/4 separació entre barres d'acer longitudinals

Dosificacions de pastat:
- Contingut de ciment:
  - Formigons abocats en sec: >= 325 kg/m3
  - Formigons submergits: >= 375 kg/m3

- Relació aigua-ciment (A/C): < 0,6
- Contingut de fins d <0,125 (ciment inclòs):
  - Granulat gruixut d > 8 mm: >= 400 kg/m3
  - Granulat gruixut d <= 8 mm: >= 450 kg/m3

Consistència del formigó:

Assentament con d'Abrams(mm)	Condicions d'ús
130 <= H <= 180	- Formigó abocat en sec
H >= 160	- Formigó bombejat, submergit o abocat sota aigua amb tub tremie
H >= 180	- Formigó submergit, abocat sota fluid estabilitzador amb tub tremie

El formigó ha de tenir la docilitat i fluïdesa adequada, i aquests valors s'han de mantenir durant tot el procés de formigonat, per tal d'evitar embussos als tubs de formigonar.

FORMIGONS PER A PANTALLES FORMIGONADES "IN SITU"

Contingut mímin de ciment en funció de la grandària màxima del granulat:

Grandària màxima del granulat(mm)	Contingut mínim de ciment(kg)
32	350
25	370
20	385
16	400

Grandària màxima del granulat. El més petit dels següents valors:
- <= 32 mm
- <= 1/4 separació entre barres d'acer longitudinals

Dosificacions de pastat:
- Contingut de ciment en pantalles contínues de formigó armat:
  - Formigons abocats en sec: >= 325 kg/m3
  - Formigons submergits: >= 375 kg/m3
- Relació aigua-ciment: 0,45 < A/C < 0,6
- Contingut de fins d <=0,125 mm (ciment inclòs):
  - Granulat gruixut D <= 16 mm: <= 450 kg/m3
  - Granulat gruixut D > 16 mm: = 400 kg/m3
- Assentament al con d'Abrams: 160 < A < 220 mm

El formigó ha de tenir la docilitat i fluïdesa adequada, i aquests valors s'han de mantenir durant tot el procés de formigonat, per tal d'evitar embussos als tubs de formigonar.

FORMIGÓ PER A PAVIMENTS

La fabricació del formigó no es podrà iniciar fins que la DF no hagi aprovat la fórmula de treball i el corresponent tram de prova (apartat d'execució). Aquesta fórmula inclourà:
- La identificació de cada fracció d'àrid i la seva proporció ponderal en sec
- La granulometria de la mescla d'àrids per als tamisos 40 mm; 25 mm; 20 mm; 12,5 mm; 8 mm; 4 mm; 2 mm; 1 mm; 0,500 mm; 0,250 mm; 0,125 mm; i 0,063 mm UNE EN 933-2.
- La dosificació de ciment, aigua i, si és el cas de cada additiu, referides a amassada
- La resistència característica a flexotracció a 7 i a 28 dies.
- La consistència del formigó fresc, i el contingut d'aire ocluït.

El pes total de partícules que passen pel tamís 0,125 mm UNE EN 933-2 no serà major de 450 kg/m3, inclòs el ciment.
Contingut de ciment: >= 300 kg/m3
Relació aigua/ciment: <= 0,46
Assentament en el con d'Abrams (UNE 83313): 2 - 6 cm
Proporció d'aire ocluït (UNE 83315): <= 6%
En zones sotmeses a nevades o gelades serà obligatòria la utilització d'un inclusor d'aire, i en aquest cas, la proporció d'aire ocluit en el formigó fresc no serà inferior al 4,5 % en volum.
Toleràncies:
Assentament en el con d'Abrams: ± 1 cm

2.- CONDICIONS DE SUBMINISTRAMENT I EMMAGATZEMATGE

Subministrament: En camions formigonera.
Queda expressament prohibit l'addició al formigó de qualsevol quantitat d'aigua o altres substàncies que puguin alterar la composició original.
Emmagatzematge: No es pot emmagatzemar.

3.- UNITAT I CRITERIS D'AMIDAMENT

Unitat d'amidament: la indicada a la descripció de l'element
Criteri d'amidament: quantitat necessària subministrada a l'obra

4.- NORMATIVA DE COMPLIMENT OBLIGATORI

Real Decreto 470/2021, de 29 de junio, por el que se aprueba el Código Estructural.

B0 MATERIALS BÀSICS

B06 FORMIGONS

B06N FORMIGONS D'ÚS NO ESTRUCTURAL

0.- ELEMENTS QUE CONTEMPLA EL PLEC

B06NLA2B,B06NN14C.

1.- DEFINICIÓ I CARACTERÍSTIQUES DELS ELEMENTS

Formigons que no aporten responsabilitat estructural a la construcció, però col·laboren a millorar la durabilitat del formigó estructural (formigons de neteja) o aporten el volum necessari d'un material resistent per a conformar la geometria requerida per un fi concret.
S'han considerat els materials següents:
- Formigons de neteja, destinats a evitar la contaminació de les armadures i la dessecació del formigó estructural al procés d'abocat
- Formigó no estructural destinat a conformar volums de material resistent

CARACTERÍSTIQUES GENERALS:
Els ciments que es poden utilitzar en formigó no estructural són:
- Prefabricats no estructurals: Ciments comuns excepte CEM II/A-Q, CEM II/B-Q, CEM II/A-W, CEM II/B-W, CEM II/A-T, CEM II/B-T, CEM III/C
- Formigons de neteja i replens de rases: Ciments comuns
- Altres formigons executats a l'obra: Ciment per a usos especials ESP VI-1 i ciments comuns excepte CEM II/A-Q, CEM II/B-Q, CEM II/A-W, CEM II/B-W, CEM II/A-T, CEM II/B-T, CEM III/C

Els àrids a utilitzar poden ser sorres i graves rodades o procedents de matxuqueig, o escòries siderúrgiques adequades. S'ha de poder utilitzar fins a un 100% d'àrid gros reciclat, sempre que compleixi amb les especificacions de l'article 30.8 del CODI ESTRUCTURAL amb respecte a les condicions físico-mecàniques i als requisits químics.
S'hauran d'utilitzar additius reductors d'aigua, ja que els formigons d'ús no estructural contenen poc ciment.
Els components del formigó, la seva dosificació, el procés de fabricació i el transport han d'estar d'acord amb les prescripcions del CODI ESTRUCTURAL.
El control dels components s'ha de realitzar d'acord als àmbits 0101, 0521, 0531, 0701 i 1011.

Els formigons de neteja han de tenir una dosificació mínima de 150 kg/m3 de ciment.
La mida màxima del granulat es recomanable sigui inferior a 30 mm.
Es tipificaran de la manera següent: HL-150/C/TM, on C = consistència i TM= mida màxima del granulat.
Els formigons no estructurals han de tenir una resistència característica mínima de 15 N/mm2, i es recomanable que la mida màxima del granulat sigui inferior a 40 mm.
Es tipificaran HNE-15/C/TM, on C= consistència i TM = mida màxima del granulat.
S'ha d'utilitzar preferentment, formigó de resistència 15 N/mm2, tret que la DF indiqui el contrari.
En cap cas la proporció en pes de l'additiu no ha de superar el 5% del pes del ciment utilitzat.
Si s'utilitzen cendres volants no han de superar el 35% del pes del ciment.
Classe resistent del ciment: >= 32,5
Contingut de ciment: >= 150 kg/m3
Assentament en el con d'Abrams (UNE EN 12350-2):
Consistència seca: 0 - 2 cm
Consistència plàstica: 3-4 cm
Consistència tova: 5-9 cm
Toleràncies:
- Assentament en el con d'Abrams:

Consistència seca: ± 1 cm

Consistència plàstica o tova: ± 1 cm
Toleràncies respecte de la dosificació:
- Contingut de ciment, en pes: ± 3%
- Contingut de granulats, en pes: ± 3%
- Contingut d'aigua: ± 3%
- Contingut d'additius: ± 5%
- Contingut d'addicions: ± 3%

Formigons que no aporten responsabilitat estructural a la construcció, però col·laboren a millorar la durabilitat del formigó estructural (formigons de neteja) o aporten el volum necessari d'un material resistent per a conformar la geometria requerida per un fi concret.
S'han considerat els materials següents:
- Formigons de neteja, destinats a evitar la contaminació de les armadures i la dessecació del formigó estructural al procés d'abocat
- Formigó no estructural destinat a conformar volums de material resistent

CARACTERÍSTIQUES GENERALS:
Els ciments que es poden utilitzar en formigó no estructural són:
- Prefabricats no estructurals: Ciments comuns excepte CEM II/A-Q, CEM II/B-Q, CEM II/A-W, CEM II/B-W, CEM II/A-T, CEM II/B-T, CEM III/C
- Formigons de neteja i replens de rases: Ciments comuns
- Altres formigons executats a l'obra: Ciment per a usos especials ESP VI-1 i ciments comuns excepte CEM II/A-Q, CEM II/B-Q, CEM II/A-W, CEM II/B-W, CEM II/A-T, CEM II/B-T, CEM III/C

Els àrids a utilitzar poden ser sorres i graves rodades o procedents de matxuqueig, o escòries siderúrgiques adequades. S'ha de poder utilitzar fins a un 100% d'àrid gros reciclat, sempre que compleixi amb les especificacions de l'article 30.8 del CODI ESTRUCTURAL amb respecte a les condicions físico-mecàniques i als requisits químics.
S'hauran d'utilitzar additius reductors d'aigua, ja que els formigons d'ús no estructural contenen poc ciment.
Els components del formigó, la seva dosificació, el procés de fabricació i el transport han d'estar d'acord amb les prescripcions del CODI ESTRUCTURAL.
El control dels components s'ha de realitzar d'acord als àmbits 0101, 0521, 0531, 0701 i 1011.

Els formigons de neteja han de tenir una dosificació mínima de 150 kg/m3 de ciment.
La mida màxima del granulat es recomanable sigui inferior a 30 mm.
Es tipificaran de la manera següent: HL-150/C/TM, on C = consistència i TM= mida màxima del granulat.
Els formigons no estructurals han de tenir una resistència característica mínima de 15 N/mm2, i es recomanable que la mida màxima del granulat sigui inferior a 40 mm.
Es tipificaran HNE-15/C/TM, on C= consistència i TM = mida màxima del granulat.
S'ha d'utilitzar preferentment, formigó de resistència 15 N/mm2, tret que la DF indiqui el contrari.
En cap cas la proporció en pes de l'additiu no ha de superar el 5% del pes del ciment utilitzat.
Si s'utilitzen cendres volants no han de superar el 35% del pes del ciment.
Classe resistent del ciment: >= 32,5
Contingut de ciment: >= 150 kg/m3
Assentament en el con d'Abrams (UNE EN 12350-2):
Consistència seca: 0 - 2 cm
Consistència plàstica: 3-4 cm
Consistència tova: 5-9 cm
Toleràncies:
- Assentament en el con d'Abrams:

Consistència seca: ± 1 cm
Consistència plàstica o tova: ± 1 cm
Toleràncies respecte de la dosificació:
- Contingut de ciment, en pes: ± 3%
- Contingut de granulats, en pes: ± 3%
- Contingut d'aigua: ± 3%
- Contingut d'additius: ± 5%
- Contingut d'addicions: ± 3%

2.- CONDICIONS DE SUBMINISTRAMENT I EMMAGATZEMATGE

Subministrament: En camions formigonera.
El formigó ha d'arribar a l'obra sense alteracions en les seves característiques, formant una barreja homogènia i sense haver iniciat l'adormiment.
Queda expressament prohibit l'addició al formigó de qualsevol quantitat d'aigua o altres substàncies que puguin alterar la composició original.
Emmagatzematge: No es pot emmagatzemar.
Subministrament: En camions formigonera.
El formigó ha d'arribar a l'obra sense alteracions en les seves característiques, formant una barreja homogènia i sense haver iniciat l'adormiment.
Queda expressament prohibit l'addició al formigó de qualsevol quantitat d'aigua o altres substàncies que puguin alterar la composició original.

Emmagatzematge: No es pot emmagatzemar.

3.- UNITAT I CRITERIS D'AMIDAMENT

Unitat d'amidament: la indicada a la descripció de l'element
Criteri d'amidament: quantitat necessària subministrada a l'obra
Unitat d'amidament: la indicada a la descripció de l'element
Criteri d'amidament: quantitat necessària subministrada a l'obra

4.- NORMATIVA DE COMPLIMENT OBLIGATORI

Real Decreto 470/2021, de 29 de junio, por el que se aprueba el Código Estructural.
Real Decreto 470/2021, de 29 de junio, por el que se aprueba el Código Estructural.

B0 MATERIALS BÀSICS

B07 MORTERS DE COMPRA

B071 MORTERS AMB ADDITIUS

0.- ELEMENTS QUE CONTEMPLA EL PLEC

B0710150.

1.- DEFINICIÓ I CARACTERÍSTIQUES DELS ELEMENTS

Barreja d'un o més conglomerants minerals amb granulats triats i additius especials.
S'han considerat els tipus següents:
- Morter adhesiu
- Morter sintètic de resines epoxi
- Morter refractari
- Morter polimèric de ciment amb resines sintètiques i fibres
- Morter de ram de paleta

El morter d'anivellament és una barreja de granulats fins, ciment i additius orgànics, que en afegir-li aigua forma una pasta fluida per escampar sobre terres existents i fer una capa de 2 a 5 mm de gruix de superfície plana i horitzontal amb acabat porós.
El morter refractari és un morter de terres refractàries i aglomerant específic per a resistir altes temperatures, utilitzat per a la col·locació de maons refractaris a forns, llars de foc, etc.
CARACTERÍSTIQUES GENERALS:
No ha de tenir grumolls ni principis d'aglomeració.
ADHESIU PER A RAJOLES CERÀMIQUES:
Mescla de conglomerants càrregues minerals i additius orgànics que donen com a resultat una pasta adequada per a fixar revestiments ceràmics en terres i parets situats en exterior o interior.
S'han considerat els tipus següents:
- Adhesiu cimentós (C): Mescla de conglomerants hidràulics, additius orgànics i càrregues minerals, que s'han de barrejar amb aigua just abans d'utilitzar-se.
- Adhesiu en dispersió (D): Mescla de conglomerant orgànic en forma de polímer en dispersió aquosa, additius orgànics i càrregues minerals, que es presenta llesta per a ser utilitzada.
- Adhesiu de resines reactives (R): Mescla de resines sintètiques, additius orgànics i càrregues minerals que el seu enduriment resulta d'una reacció química, poden presentar-se en forma d'un o més components.

S'han considerat les classes següents, en funció de les característiques addicionals:
- 1: Normal
- 2. Millorat (compleix amb els requisits per a les característiques addicionals)
- F: D'adormiment ràpid
- T: Amb lliscament reduït
- E: Amb temps obert perllongat (només per a adhesius cimentosos millorats i adhesius en dispersió millorats).

ADHESIU CIMENTÓS (C):
Característiques dels adhesius d'adormiment normal:
- Adherència inicial (UNE-EN 1348): >= 0,5 N/mm2

- Adherència després d'immersió en aigua (UNE-EN 1348): >= 0,5 N/mm2
- Adherència després d'envelliment amb calor (UNE-EN 1348): >= 0,5 N/mm2
- Adherència després de cicles gel-desgel (UNE-EN 1348): >= 0,5 N/mm2
- Temps obert: adherència (EN 1346): >= 0,5 N/mm2 (després de >= 20 min)

Els adhesius d'adormiment ràpid, han de complir a més:
- Adherència inicial (UNE-EN 1348): >= 0,5 N/mm2 (abans de les 24 h)
- Temps obert: adherència (EN 1346): >= 0,5 N/mm2 (després de >= 10 min)

Característiques especials:
- Lliscament (UNE-EN 1308): <= 0,5 mm

Característiques addicionals:
- Alta adherència inicial (UNE-EN 1348): >= 1 N/mm2
- Alta adherència després d'immersió en aigua (UNE-EN 1348): >= 1 N/mm2
- Alta adherència després d'envelliment amb calor (UNE-EN 1348): >= 1 N/mm2
- Alta adherència inicial després de cicles de gel-desgel (UNE-EN 1348): >= 1 N/mm2
- Temps obert ampliat: adherència (UNE-EN 1346): >= 0,5 N/mm2 (després de 30 min)

ADHESIUS EN DISPERSIÓ (D):

Característiques fonamentals:
- Adherència inicial (UNE-EN 1324): >= 1 N/mm2
- Adherència després d'envelliment amb calor (UNE-EN 1324): >= 1 N/mm2
- Temps obert: adherència (EN 1346): >= 0,5 N/mm2 (després de >= 20 min)

Característiques especials:
- Lliscament (UNE-EN 1308): <= 0,5 mm

Característiques addicionals:
- Adherència després d'immersió en aigua (UNE-EN 1324): >= 0,5 N/mm2
- Adherència a alta temperatura (UNE-EN 1324): >= 1 N/mm2
- Temps obert ampliat: adherència (UNE-EN 1346): >= 0,5 N/mm2 (després de 30 min)

ADHESIUS DE RESINES REACTIVES (R):

Característiques fonamentals:
- Adherència inicial (UNE-EN 12003): >= 2 N/mm2
- Adherència després d'immersió en aigua (UNE-EN 12003): >= 2 N/mm2
- Temps obert: adherència (EN 1346): >= 0,5 N/mm2 (després de >= 20 min)

Característiques especials:
- Lliscament (UNE-EN 1308): <= 0,5 mm

Característiques addicionals:
- Adherència després del xoc tèrmic (UNE-EN 12003): >= 2 N/mm2

MORTER SINTÈTIC DE RESINES EPOXI:

El morter sintètic de resines epoxi és un morter obtingut a partir d'una mescla de granulats inerts i d'una formulació epoxi en forma de dos components bàsics: una resina i un enduridor.
La formulació de l'epoxi ha de ser determinada per l'ús a que es destini el morter i la temperatura ambient i superficials del lloc on es col·loqui. Aquesta formulació ha de ser aprovada per la DF.
Mida màxima del granulat: <= 1/3 del gruix mitjà de la capa de morter
Mida mínima del granulat: >= 0,16 mm
Proporció granulat/resina (en pes) (Q): 3 <= Q <= 7

MORTER POLIMÈRIC:

El morter polimèric es un producte a base de ciment, resines sintètiques, fum de sílice i fibres de poliamida, d'alta resistència mecànica que s'utilitza per a la reparació i regularització d'elements de formigó.
Granulometria: 0 - 2 mm
Resistència a compressió a 28 dies : 5 - 6 kN/m2
Resistència a flexotracció a 28 dies : 90 - 120 kg/m2

MORTER DE RAM DE PALETA:

Mescla formada per un o varis conglomerants inorgànics, granulats, aigua i addicions o additius (en el seu cas), per a fàbriques d'obra ceràmica (façanes, murs, pilars, envans) com a material d'unió i rejuntat.
S'han considerat els tipus següents:
- Morter d'us corrent (G): sense característiques especials
- Morter per a junts i capes fines (T): Morter dissenyat amb una mida màxima del granulat menor o igual al valor que figura especificat
- Morter de ram de paleta lleuger (L): Morter dissenyat que la seva densitat (endurit i sec), es inferior o igual al valor que figura especificat

La classe del morter es defineix per la lletra M seguida del valor de la resistència a compressió mínima declarada pel fabricant en N/mm2.
En els morters prescrits, el fabricant declararà la proporció de tots els components de la mescla, en volum o en pes.
Les característiques següents han de complir amb els valors declarats pel fabricant, assajades segons la norma corresponent:
- Característiques dels morters frescos:
  - Temps d'us (EN 1015-9)
  - Contingut en ions clorur (EN-EN 1015-17): <= 0,1%
  - Contingut en aire (EN 1015-7) o (EN 1015-6) si s'han utilitzat granulats porosos
- Característiques dels morters endurits:
  - Resistència a compressió (EN 1015-11)

  - Resistència d'unió (adhesió) (EN 1052-3)
  - Absorció d'aigua (EN 1015-18)
  - Permeabilitat al vapor d'aigua (EN 1745)
  - Densitat (morter endurit i sec) (EN 1015-10)
  - Conductivitat tèrmica (EN 1745)
  - Durabilitat (resistència als cicles de gel/desgel) (comprovat segons les disposicions que li siguin aplicables)
- Característiques addicionals per als morters lleugers:
  - Densitat (UNE-EN 1015-10): <= 1300 kg/m3
- Característiques addicionals per als morters per a junts i capes fines:
  - Mida màxima del granulat (EN 1015-1): <= 2 mm
  - Temps obert o temps de correcció (EN 1015-9)
- Reacció davant del foc:
  - Material amb contingut de matèria orgànica <= 1,0%: Classe A1
  - Material amb contingut de matèria orgànica > 1,0%: Classe segons UNE-EN 13501-1

2.- CONDICIONS DE SUBMINISTRAMENT I EMMAGATZEMATGE

Subministrament: en envasos tancats hermèticament.
Emmagatzematge: En el seu envàs d'origen i en llocs secs, sense contacte directe amb el terra i protegit de la intempèrie, de manera que no se n'alterin les condicions inicials.
Temps màxim d'emmagatzematge:
- Morter adhesiu: 1 any
- Morter amb resines sintètiques o morter polimèric: 6 mesos

3.- UNITAT I CRITERIS D'AMIDAMENT

Unitat d'amidament: la indicada a la descripció de l'element
Criteri d'amidament: quantitat necessària subministrada a l'obra

4.- NORMATIVA DE COMPLIMENT OBLIGATORI

ADHESIU PER A RAJOLES CERÀMIQUES:
UNE-EN 12004:2001 Adhesivos para baldosas cerámicas. Definiciones y especificaciones.
UNE-EN 12004/A1:2002 Adhesivos para baldosas cerámicas. Definiciones y especificaciones.
MORTER DE RAM DE PALETA:
UNE-EN 998-2:2004 Especificaciones de los morteros para albañilería. Parte 2: Morteros para albañilería.
MORTER SEC, D'ANIVELLAMENT, REFRACTARI, POLIMÉRIC O DE RESINES:
No hi ha normativa de compliment obligatori.

5.- CONDICIONS DE CONTROL DE RECEPCIÓ

CONDICIONS DE MARCATGE I CONTROL DE LA DOCUMENTACIÓ EN ADHESIU PER A RAJOLES CERÀMIQUES:
El subministrador ha de posar a disposició de la DF en el cas que aquesta ho sol·liciti, la documentació següent, que acredita el marcatge CE, segons el sistema d'avaluació de conformitat aplicable, d'acord amb el que disposa l'apartat 7.2.1 del CTE:
 - Productes per a usos per a la construcció:
    - Sistema 3: Declaració de Prestacions
A l'embalatge o a l'albarà de lliurament han de constar-hi les dades següents:
- Nom del producte
- Marca del fabricant i lloc d'origen
- Data i codi de producció, caducitat i condicions d'emmagatzematge
- Referència a la norma UNE-EN 12004
- Tipus d'adhesiu, designat segons l'apartat 6 de la norma UNE-EN 12004
- Marcatge CE de conformitat amb el que disposa el Reial Decret 1328/1995, de 28 de juliol
- Instruccions d'us:
  - Proporcions de la mescla
  - Temps de maduració: interval de temps des del moment de fer la mescla i el moment en que està llest per a ser aplicat
  - Vida útil: interval de temps màxim en que el material pot ser utilitzat després de fer la mescla
  - Mètode d'aplicació
  - Temps obert
  - Temps que cal esperar des del rejuntat fins que es permeti la circulació
  - Àmbit d'aplicació
CONDICIONS DE MARCATGE I CONTROL DE LA DOCUMENTACIÓ EN MORTER DE RAM DE PALETA:
El subministrador ha de posar a disposició de la DF en el cas que aquesta ho sol·liciti, la documentació següent, que acredita el marcatge CE, segons el sistema d'avaluació de conformitat aplicable, d'acord amb el que disposa l'apartat 7.2.1 del CTE:
 - Productes per a murs, pilars i particions (morters dissenyats*). * Morter amb una composició i sistema de fabricació escollits pel fabricant per tal d'obtenir les propietats especificades (concepte de prestació):

- Sistema 2+: Declaració de Prestacions
- Productes per a murs, pilars i particions (morters prescrits*). * Morter que es fabrica en unes proporcions predeterminades i que les seves propietats depenen de les proporcions dels components que s'han declarat (concepte de recepta):
- Sistema 4: Declaració de Prestacions

A l'embalatge o a l'albarà de lliurament han de constar-hi les dades següents:
- Referència a la norma UNE-EN 998-2
- Nom del fabricant
- Codi o data de fabricació
- Tipus de morter
- Temps d'us
- Contingut en clorurs
- Contingut en aire
- Proporció dels components (morters prescrits)
- Resistència a compressió o classe de resistència a compressió
- Resistència d'unió (adhesió)
- Absorció d'aigua
- Permeabilitat al vapor d'aigua
- Densitat
- Conductivitat tèrmica
- Durabilitat
- Mida màxima del granulat
- Temps obert o temps de correcció
- Reacció davant el foc
- Marcatge CE de conformitat amb el que disposa el Reial Decret 1328/1995, de 28 de juliol

CONDICIONS DE MARCATGE I CONTROL DE LA DOCUMENTACIÓ EN MORTER SEC, D'ANIVELLAMENT, REFRACTARI, POLIMÉRIC O DE RESINES:
A l'envàs hi ha de figurar les dades següents:
- Nom del fabricant o marca comercial
- Instruccions d'utilització
- Composició i característiques del morter

OPERACIONS DE CONTROL EN MORTERS DE RAM DE PALETA:
Inspecció visual de les condicions de subministrament i recepció del certificat de qualitat del fabricant, segons les exigències del plec de condicions.
Abans de l'inici de l'obra, i amb freqüència setmanal durant la seva execució, es comprovarà la consistència del morter mitjançant el mètode establert a l'UNE EN 1015-4, i es prepararà una sèrie de 3 provetes prismàtiques de 4x4x16 cm per tal d'obtenir la resistència a compressió (UNE-EN 1015-11)
CRITERIS DE PRESA DE MOSTRES EN MORTERS DE RAM DE PALETA:
Els controls es realitzaran segons les instruccions de la DF i les indicacions de la UNE-EN 1015-11.
INTERPRETACIÓ DELS RESULTATS I ACTUACIONS EN CAS D'INCOMPLIMENT, EN MORTERS DE RAM DE PALETA:
No es podran utilitzar a l'obra morters sense el corresponent certificat de garantia del fabricant, d'acord a les condicions exigides.
El valor de resistència a compressió obtingut ha de correspondre a les especificacions de projecte:
- Si resulta superior al 90% de la de projecte, s'acceptarà el lot.
- Si resulta inferior al 90% s'encarregarà un càlcul estructural que determini el coeficient de seguretat del element corresponent. S'acceptarà el lot si aquest coeficient no és inferior al 90 % del previst en el projecte.

B0 MATERIALS BÀSICS

B0A FERRETERIA

B0A1 FILFERROS

0.- ELEMENTS QUE CONTEMPLA EL PLEC

B0A14200,B0A14300,B0A12000.

1.- DEFINICIÓ I CARACTERÍSTIQUES DELS ELEMENTS

Fil d'acer dolç, flexible i tenaç, obtingut per estiratge en fred o per trefilatge.

S'han considerat els tipus següents:
- Filferro d'acer
- Filferro d'acer galvanitzat
- Filferro d'acer plastificat
- Filferro recuit

CARACTERÍSTIQUES GENERALS:
Ha de ser de secció constant i uniforme.
Ha de complir les especificacions de la norma UNE 36722.
ACABAT SUPERFICIAL GALVANITZAT:
El seu recobriment de zinc ha de ser homogeni, llis, sense discontinuïtats, escames, grans, rugositats o esquerdes, no ha de tenir taques ni d'altres imperfeccions superficials.
La masa mínima del recobriment de zinc (UNE 37-504)ha de complir les especificacions de les taules I i II de l'UNE 37-506.
Resisténcia a la tracció (UNE 37-504):
- Qualitat G1 o G2: 1770 N/mm2
- Qualitat G3: 1570 N/mm2

Adherència del recobriment (UNE 37-504): Ha de complir
Puresa del zinc (UNE 37-504): >= 98,5%
Toleràncies:
- Diàmetre: ± 2% diàmetre nominal

FILFERRO D'ACER PLASTIFICAT:
Filferro d'acer de baix contingut de carboni, galvanitzat en calent, amb un recobriment orgànic de PVC aplicat per extrusió o sinterització.
El recobriment de PVC ha de complir les especificacions de l'apartat 6.3 de l'UNE 36-732.
La concentricitat i l'adherència del recobriment de PVC ha de complir les especificacions del article 6.5 UNE 36-732.
Característiques del galvanitzat: G-1B (UNE 37-506)
Resistència a la tracció:
- Qualitat recuit: =< 600 N/mm2
- Qualitat dur: > 600 N/mm2

Toleràncies:
- Diàmetre: taula 1 UNE 36-732

2.- CONDICIONS DE SUBMINISTRAMENT I EMMAGATZEMATGE

Subministrament: En rotlles. A l'embalatge o albarà de lliurament hi han de constar les dades següents:
- Identificació del fabricant o nom comercial
- Identificació del producte
- Diàmetre i llargària dels rotlles

Emmagatzematge: En llocs secs i protegits de la intempèrie.

3.- UNITAT I CRITERIS D'AMIDAMENT

Unitat d'amidament: la indicada a la descripció de l'element
Criteri d'amidament: quantitat necessària subministrada a l'obra

4.- NORMATIVA DE COMPLIMENT OBLIGATORI

FILFERRO D'ACER:
* UNE 36722:1974 Alambre de acero de bajo contenido en carbono. Medidas y tolerancias.

FILFERRO D'ACER GALVANITZAT:
* UNE 37506:1983 Alambres de acero galvanizados en caliente para usos generales. Designación de calidades. Caracterisicas generales.
* UNE 37502:1983 Alambres de acero galvanizados en caliente. Condiciones técnicas de suministro.

FILFERRO PLASTIFICAT:
* UNE 36732:1995 Alambres de acero y productos de alambre para cerramientos. Recubrimientos orgánicos sobre el alambre. Recubrimientos de poli(cloruro de vinilo).

B0 MATERIALS BÀSICS

B0A FERRETERIA

B0A3 CLAUS

0.- ELEMENTS QUE CONTEMPLA EL PLEC

B0A31000.

1.- DEFINICIÓ I CARACTERÍSTIQUES DELS ELEMENTS

Elements metàl·lics per a subjectar coses introduint-los mitjançant cops o impactes.
S'han considerat els elements següents:
- Gafes de pala i punta
- Claus d'impacte
- Claus d'acer
- Claus de coure
- Claus d'acer galvanitzat
- Tatxes d'acer

Claus són tiges metàl·liques, punxagudes d'un extrem i amb una cabota a l'altre.
Tatxes són claus curts amb la cabota grossa i plana.
Gafes de pala i punta són claus grans i plans amb la cabota formada al doblegar la tija, utilitzats per a unir els bastiments amb les parets.
CARACTERÍSTIQUES GENERALS:
Han de tenir la forma, mides i resistències adequats als elements que han d'unir.
Han de ser rectes, amb la punta afilada i regular.
Els claus d'acer han de complir les determinacions de les normes UNE 17-032, UNE 17-033, UNE 17-034, UNE 17-035 i UNE 17-036.
ACABAT SUPERFICIAL GALVANITZAT:
El seu recobriment de zinc ha de ser llis, sense discontinuïtats, ni exfoliacions i no ha de tenir taques ni d'altres imperfeccions superficials.
Protecció de galvanitzat: >= 275 g/m2
Puresa del zinc, en pes: >= 98,5%
Toleràncies dels claus i tatxes:
- Llargària: ± 1 D

2.- CONDICIONS DE SUBMINISTRAMENT I EMMAGATZEMATGE

Subministrament: Empaquetats.
Emmagatzematge: En llocs protegits de la pluja i la humitat.

3.- UNITAT I CRITERIS D'AMIDAMENT

Unitat d'amidament: la indicada a la descripció de l'element
Criteri d'amidament: quantitat necessària subministrada a l'obra

4.- NORMATIVA DE COMPLIMENT OBLIGATORI

No hi ha normativa d'obligat compliment per a les gafes de pala i punta.
CLAUS I TATXES:
UNE 17032:1966 Puntas redondeadas de cabeza plana lisa. Medidas.
UNE 17033:1966 Puntas redondeadas de cabeza plana rayada. Medidas.
UNE 17034:1966 Puntas redondeadas de cabeza plana ancha.
UNE 17035:1966 Puntas de cabeza cónica.
UNE 17036:1966 Puntas redondeadas de cabeza perdida.

B0 MATERIALS BÀSICS

B0A FERRETERIA

B0A6 TACS I VISOS

0.- ELEMENTS QUE CONTEMPLA EL PLEC

B0A62F90.

1.- DEFINICIÓ I CARACTERÍSTIQUES DELS ELEMENTS

Conjunt d'una peça per a encastar (tac) i un cargol o un vis. El sistema de subjecció del tac pot ser per adherència química o per expansió produida per la deformació de la peça en ser comprimida pel cargol.
S'han considerat els tipus següents:
- Tac d'expansió de niló i vis d'acer
- Tac d'expansió d'acer, amb vis, volandera i femella del mateix material
- Fixació mecànica formada per una base metàl·lica cargolada, vis d'acer, beina de PVC, volanderes d'estanquitat i tap de cautxú
- Tac químic format per una ampolla amb resina, cargol, volandera i femella

CARACTERÍSTIQUES GENERALS:
El disseny del tac ha de ser l'adient al suport i als esforços que ha de suportar.
Els cargols no han de tenir imperfeccions (rebaves, emprentes, etc) que impedeixin cargolar els elements.
El vis ha d'anar protegit contra la corrosió.
Els diàmetres del tac i vis han de ser compatibles.
El perfil de la femella ha de ser segons el seu diàmetre (UNE 17-008).
Cementació del vis: > 0,1 mm
TAC QUÍMIC:
L'ampolla ha de ser de vidre i estanca.
Ha de contenir un adhesiu de dos components: una resina de reacció i un enduridor d'aplicació en fred.
El cargol ha de ser d'acer zincat. Ha de dur una marca per tal de conèixer la seva profunditat d'ús. El cap de l'extrem lliure ha de ser compatible amb l'adaptador de la perforadora.
Diàmetre de l'ampolla: 14 mm
Temps d'enduriment segons temperatura ambient:
> 20°C: 10 min
10°C - 20°C20 min
0°C - 10°C: 1 h
- 5°C - 0°C: 5 h

VOLANDERES:
Diàmetre interior de la volandera:
- Diàmetre del cargol 10 mm: 11 mm
- Diàmetre del cargol 11 mm: 13 mm

2.- CONDICIONS DE SUBMINISTRAMENT I EMMAGATZEMATGE

Subministrament: S'ha de subministrar conjuntament amb totes les peces necessàries per a la seva correcta col·locació en capses, on han de figurar:
- Identificació del fabricant
- Diàmetres
- Llargàries
- Unitats
- Instruccions d'ús

Emmagatzematge: En llocs protegits de la pluja i la humitat.

3.- UNITAT I CRITERIS D'AMIDAMENT

Unitat d'amidament: la indicada a la descripció de l'element
Criteri d'amidament: quantitat necessària subministrada a l'obra

4.- NORMATIVA DE COMPLIMENT OBLIGATORI

No hi ha normativa de compliment obligatori.

B0 MATERIALS BÀSICS

B0A FERRETERIA

B0A7 ABRAÇADORES

0.- ELEMENTS QUE CONTEMPLA EL PLEC

B0A75900.

1.- DEFINICIÓ I CARACTERÍSTIQUES DELS ELEMENTS

Abraçadores de materials diversos per a la subjecció de canonades.
S'han contemplat els següents tipus d'abraçadores:
- Abraçadores reforçades formades per dues peces semicirculars d'acer galvanitzat unides per un cargol a cada extrem
- Abraçadores reforçades formades per dues peces semicirculars d'acer galvanitzat unides per un cargol a cada extrem i revestides amb perfil de cautxú (abraçadores isofòniques)
- Abraçadores d'acer inoxidable formades per dues peces semicirculars, amb unió encaixada per forma
- Abraçadores de niló (poliamida resident a l'impacte) amb doble tanca superior i base amb forat roscat de M6

CARACTERÍSTIQUES GENERALS:
En les abraçadores partides d'acer galvanitzat, una de les peces semicirculars ha de tenir un pas roscat que permeti la seva unió al vis de fixació. La rosca ha de ser mètrica.
L'abraçadora isofònica ha de tindre la part metàl·lica en contacte amb el tub revestida amb un perfil de cautxú.
En les abraçadores d'acer inoxidable, el cargol de fixació ha d'estar electrosoldat a una de les parts, mentre que l'altra part encaixarà en la primera desplaçant-se axialment.
En les abraçadores de niló amb tanca per la part superior, el sistema de tancament ha de formar part de la pròpia abraçadora. Ha d'anar fixada al parament amb un cargol roscat per ambdós extrems que subjecta a l'abraçadora per la seva base, que si és el cas es pot substituir per un cargol amb cap. També s'admet la fixació al parament encaixant l'abraçadora en una regleta de suport fixada prèviament.
Els cargols no han de tenir imperfeccions (rebaves, emprentes, etc) que impedeixin cargolar els elements.
El vis ha d'anar protegit contra la corrosió.
El disseny del tac ha de ser l'adient al suport.
Els diàmetres del tac i vis han de ser compatibles.

2.- CONDICIONS DE SUBMINISTRAMENT I EMMAGATZEMATGE

Subministrament: S'ha de subministrar conjuntament el tac, el vis i l'abraçadora en capses, on ha de figurar les dades següents:
- Identificació del fabricant
- Diàmetres
- Unitats

Emmagatzematge: En llocs protegits de la pluja i la humitat.

3.- UNITAT I CRITERIS D'AMIDAMENT

Unitat d'amidament: la indicada a la descripció de l'element
Criteri d'amidament: quantitat necessària subministrada a l'obra

4.- NORMATIVA DE COMPLIMENT OBLIGATORI

No hi ha normativa de compliment obligatori.

B0 MATERIALS BÀSICS

B0B ACER I METALL EN PERFILS O BARRES

B0B2 ACER EN BARRES CORRUGADES

0.- ELEMENTS QUE CONTEMPLA EL PLEC

B0B2A000,B0B2C000,B0B27000.

1.- DEFINICIÓ I CARACTERÍSTIQUES DELS ELEMENTS

Acer per a armadures passives d'elements de formigó:
S'han considerat els elements següents:
- Barres corrugades

CARACTERÍSTIQUES GENERALS:
En el cas de que el material s'utilitzi en obra pública, l'acord de Govern de la Generalitat de Catalunya de 9 de juny de 1998, exigeix que els materials siguin de qualitat certificada o puguin acreditar un nivell de qualitat equivalent, segons les normes aplicables als estats membres de la Unió Europea o de l'Associació Europea de Lliure Canvi.
També en aquest cas, es procurarà que els esmentats materials disposin de l'etiqueta ecològica europea, regulada en el Reglament (CE) nº 66/2010 o bé altres distintius de la Comunitat Europea.
Els productes d'acer per a armadures passives no han de tenir defectes superficials ni fissures.
L'armadura ha de ser neta, sense taques de greix, d'oli, de pintura, de pols o de qualsevol altre matèria perjudicial.
Els filferros llisos només es poden utilitzar com elements de connexió d'armadures bàsiques electrosoldades en gelosia.
Les barres corrugades han de tenir al menys dues files de corrugues transversals, uniformement distribuïdes al llarg de tota la llargària. Dins de cada fila, les corrugues han d'estar uniformement espaiades.
Les característiques següents han de complir amb els valors declarats pel fabricant, assajades segons la norma corresponent, dins del límit de tolerància indicat, en el seu cas:
- Diàmetre nominal: s'ha d'ajustar als valors especificats a la taula 6 de la UNE-EN 10080.
  - Diàmetres nominals <= 10,00 mm: Variació en intervals de mig mm
  - Diàmetres nominals > 10,00 mm: Variació en unitats senceres de mm
- Dimensions i geometria de les corrugues: Ha de complir l'especificat en l'apartat 7.4.2 de la UNE-EN 10080.
- Massa per metre: El valor nominal ha de ser l'especificat en la taula 6 de la UNE-EN 10080, en relació amb el diàmetre nominal i l'àrea nominal de la secció transversal
- Secció equivalent: >= 95,5% Secció nominal
- Aptitud al doblegat:
  - Assaig doblegat amb angle >= 180° (UNE-EN 10080, UNE-EN ISO 15630-1): No s'ha d'apreciar trencaments o fissures
  - Assaig doblegat -desdoblegat amb angle >= 90° (UNE-EN 10080, UNE-EN ISO 15630-1): No s'ha d'apreciar trencaments o fissures

Tensió d'adherència (assaig de la biga UNE-EN 10080):
- Tensió d'adherència:
  - D < 8 mm: >= 6,88 N/mm2
  - 8 mm <= D <= 32 mm: >= (7,84-0,12 D) N/mm2
  - D > 32 mm: >= 4,00 N/mm2
- Tensió de última d'adherència:
  - D < 8 mm: >= 11,22 N/mm2
  - 8 mm <= D <= 32 mm: >= (12,74-0,19 D) N/mm2
  - D > 32 mm: >= 6,66 N/mm2
- Composició química (% en massa):

	C %màx.	Ceq %màx.	S %màx.	P %màx.	Cu %màx.	N %màx.
Colada	0,22	0,050	0,050	0,050	0,800	0,012
Producte	0,24	0,052	0,055	0,055	0,850	0,014

Ceq = Carboni equivalent
Es pot superar el valor màxim per al Carboni en un 0,03% en massa, si el valor del Carboni equivalent disminueix en un 0,02% en massa.
Les característiques anteriors s'han de determinar segons la norma UNE-EN ISO 15630-1.
BARRES I ROTLLES D'ACER CORRUGAT SOLDABLE:
El producte s'ha de designar segons l'especificat en l'apartat 5.1 de la UNE-EN 10080:
- Descripció de la forma
- Referència a la norma EN
- Dimensions nominals
- Classe tècnica

Les característiques següents han de complir amb els valors declarats pel fabricant, assajades segons la norma corresponent, dins del límit de tolerància indicat, en el seu cas:
- Característiques geomètriques del corrugat de les barres han de complir les especificacions de l'apartat 7.4.2 de la norma UNE-EN 10080.
- Característiques mecàniques de les barres:
  - Acer soldable (S)
    - Allargament total sota càrrega màxima:
      - Acer subministrat en barres: >= 5,0%
      - Acer subministrat en rotlles: >= 7,5%
  - Acer soldable amb característiques especials de ductilitat (SD):
    - Allargament total sota càrrega màxima:
      - Acer subministrat en barres: >= 7,5%
      - Acer subministrat en rotlles: >= 10,0%
    - Resistència a fatiga: Ha de complir l'especificat a la taula 34.2.d del CODI

ESTRUCTURAL
- Deformació alternativa: Ha de complir l'especificat a la taula 34.2.e del CODI ESTRUCTURAL

Designació	Lím.elàstic fy N/mm2	Càrrega unitaria trencament fs(N/mm2)	Allargament al trencament	Relació fs/fy
B 400 S	>= 400	>= 440	>= 14%	>= 1,08
B 500 S	>= 500	>= 550	>= 12%	>= 1,08
B 400 SD	>= 400	>= 480	>= 20%	>= 1,20 <= 1,35
B 500 SD	>= 500	>= 575	>= 16%	>= 1,15 <= 1,35

- Diàmetre nominal: S'han d'ajustar a la sèrie següent (mm): 6 8 10 12 14 16 20 25 32 i 40 mm
- S'ha d'evitar utilitzar barres de diàmetre <= 6 mm, en el cas d'armadura muntada o elaborada amb soldadura.

Toleràncies:
- Massa:
  - Diàmetre nominal > 8,0 mm: ± 4,5% massa nominal
  - Diàmetre nominal <= 8,0 mm: ± 6% massa nominal

Les característiques anteriors s'han de determinar segons la norma UNE-EN ISO 15630-1.

2.- CONDICIONS DE SUBMINISTRAMENT I EMMAGATZEMATGE

Emmagatzematge: en llocs en els que restin protegits de la pluja, l'humitat del terra i l'eventual agressivitat de l'ambient.
Es classificaran segons el tipus, qualitat, diàmetre i procedència.
Abans de la seva utilització i en especial despres de períodes llargs d'emmagatzematge en obra, s'ha d'inspeccionar la superfície per tal de comprovar que no hi hagi alteracions superficials.
Pèrdua de pes després de l'eliminació d'òxid superficial amb raspall de filferros: < 1%

3.- UNITAT I CRITERIS D'AMIDAMENT

Unitat d'amidament: la indicada a la descripció de l'element
Criteri d'amidament: quantitat necessària subministrada a l'obra

4.- NORMATIVA DE COMPLIMENT OBLIGATORI

Real Decreto 470/2021, de 29 de junio, por el que se aprueba el Código Estructural.
UNE-EN 10080:2006 Acero para el armado del hormigón. Acero soldable para armaduras de hormigón armado. Generalidades.

B3 MATERIALS PER A FONAMENTS, PANTALLES I MURS DE CONTENCIÓ

B35 MATERIALS PER A CONTENCIONS

B35A GABIONS

0.- ELEMENTS QUE CONTEMPLA EL PLEC

B35ANM01.

1.- DEFINICIÓ I CARACTERÍSTIQUES DELS ELEMENTS

Caixa formada amb tela metàl·lica de filferro de torsió triple d'acer galvanitzat en calent, per a reblir amb pedra natural o grava de pedrera.
CARACTERÍSTIQUES GENERALS:
Han de resistir l'acció de l'aigua i els agents atmosfèrics sense alteracions físiques ni químiques.

La designació dels gabions s'ha de fer pels paràmetres següents:
- Número de la norma
- Tipus de gabió o gabió de recobriment
- Tipus de malla i diàmetre del filferro
- Tipus de recobriment superficial

La forma final de la caixa ha de ser uniforme, sense bonys ni d'altres deformacions.
La tela metàl·lica ha de tenir una secció i un pas de malla constant i uniforme.
El recobriment de zinc ha de ser llis, sense discontinuïtats, exfoliacions, taques ni imperfeccions superficials.
L'enreixat de malla triple torsió ha de complir l'especificat en la norma UNE-EN 10223-3.
Els filferros per a cosits i tirants utilitzats per al muntatge de les caixes de gabions, han de complir els mateixos requisits que els filferros que formen l'enreixat dels gabions on s'utilitzen.
Les arestes lliures de les caixes de gabió, han d'estar acabades amb un filferro d'acer de la mateixa qualitat i tipus de recobriment que la resta. Han d'estar unides a l'enreixat de forma mecànica en fàbrica.
El filferro galvanitzat ha de complir els requisits de la norma UNE-EN 10244-2.
El zinc utilitzat per al recobriment ha de complir la norma UNE-EN 1179.
L'aliatge utilitzat per al recobriment ha de complir la norma ASTM B 750.
L'aspecte, l'adherència del recobriment i assaig d'immersió, han de complir l'especificat en les normes UNE 7183, UNE-EN 10244-1, UNE-EN 10244-2.
Els filferros galvanitzats i plastificats per extrusió amb PVC, han de complir els requisits de la norma UNE-EN 10245-2.
El PVC de recobriment ha de complir:
   - Densitat (UNE-EN ISO 1183): entre 1,30 i 1,50 g/m3
   - Duresa (Shore D) (UNE-EN ISO 868): >= 50
   - Resistència a la tracció (UNE-EN ISO 527): >= 21 MPa
   - Allargament al trencament (UNE-EN ISO 527): >= 190%
   - El gruix del recobriment, aspecte, brillantor, concentricitat i adherència, ha de complir l'especificat en les normes UNE-EN 10245-1, UNE-EN 10245-2

Material: acer de baix contingut en carboni conforme les normes UNE-EN 10016-1 i UNE-EN 10016-2
Escuadria nominal de la malla (UNE 36730): >= 5x7 cm; <= 8x10 cm
Gruix mínim del recobriment (UNE-EN 10223-3):
   - Diàmetre 2,00 a 2.20 mm: 240 g/m2
   - Diàmetre 2,40 a 2,70 mm: 260 g/m2
   - Diàmetre 3,00 a 3,40 mm: 275 g/m2

Amplària de malla:
   - Malla 5x7 2,00 mm: 50 mm
   - Malla 8x10 2,70 mm: 80 mm
   - Malla8x10 2,70/3,70 mm (PV): 80 mm

Diàmetre filferro:
   - Malla 5x7 2,00 mm: 2,00 mm
   - Malla 8x10 2,70 mm: 2,70 mm
   - Malla8x10 2,70/3,70 mm (PV): 2,70/3,70 mm

Diàmetre filferro a les vores:
   - Malla 5x7 2,00 mm: 2,40 mm
   - Malla 8x10 2,70 mm: 3,40 mm
   - Malla8x10 2,70/3,70 mm (PV): 3,40/4,40 mm

Diàmetre filferro de cosit:
   - Malla 5x7 2,00 mm: 2,40 mm
   - Malla 8x10 2,70 mm: 2,40 mm
   - Malla8x10 2,70/3,70 mm (PV): 2,20/3,20 mm

Gruix del recobriment de PVC:
   - Malla8x10 2,70/3,70 mm (PV): 0,50 mm

Resistència a la tracció (UNE-EN 10002-1): >= 420 N/mm2; <= 550 N/mm2
Allargament mínim (UNE-EN 10002-1): 10%
Diàmetre exterior del filferro plastificat (UNE-EN 10223-3): Diàmetre del filferro d'acer + 1 mm
Toleràncies:
- Llargària i amplària: ± 3%
- Alçària: ± 5%
- Massa: ± 5%
- Diàmetre del filferro (UNE-EN 10223-3):
   - Diàmetre 2,00 mm: ± 0,05 mm
   - Diàmetre 2,20 a 2,70 mm: ± 0,06 mm
   - Diàmetre 3,00 a 3,40 mm: ± 0,07 mm
- Escuadria de la malla (UNE-EN 10223-3): +16%, - 4%

2.- CONDICIONS DE SUBMINISTRAMENT I EMMAGATZEMATGE

Subministrament: Les caixes s'han de subministrar plegades i premsades, en paquets lligats, agrupats per mides.

Emmagatzematge: Agrupats per mides i qualitats.

3.- UNITAT I CRITERIS D'AMIDAMENT

Unitat d'amidament: la indicada a la descripció de l'element
Criteri d'amidament: quantitat necessària subministrada a l'obra

4.- NORMATIVA DE COMPLIMENT OBLIGATORI

* Orden de 6 de febrero de 1976 por la que se aprueba el Pliego de Prescripciones Técnicas Generales para Obras de Carreteras y Puentes (PG-3).
UNE 36730:2006 Gaviones y gaviones recubrimiento de enrejado de malla hexagonal de alambre de acero galvanizado o galvanizado y recubierto de PVC.

5.- CONDICIONS DE CONTROL DE RECEPCIÓ

CONDICIONS DE MARCATGE I CONTROL DE LA DOCUMENTACIÓ:
A l'embalatge ha de constar, com a mínim les dades següents:
- Tipus de gabió
- Tipus de malla
- Diàmetre del filferro
- Tipus de recobriment del filferro

OPERACIONS DE CONTROL:
- Inspecció visual del material subministrat, en especial l'aspecte del recobriment, i recepció del corresponent certificat de qualitat on es garanteixin les especificacions fixades al plec de condicions.
- Comprovació geomètrica del diàmetre del filferro i del pas de malla (5 determinacions)
- Sempre que hi canviï el subministrador, i al menys en una ocasió al llarg de l'obra, es realitzaran els assaigs de comprovació de les característiques mecàniques del filferro. (UNE-EN 10218-1).
- Comprovació del galvanitzat: assaigs d'adherència i massa del recobriment (mètodes no destructius) (UNE-EN ISO 1461) (5 determinacions).

CRITERIS DE PRESA DE MOSTRES:
Els controls s'han de realitzar segons les instruccions de la DF i els criteris indicats a les normes de procediment corresponents.
INTERPRETACIÓ DE RESULTATS I ACTUACIONS EN CAS D'INCOMPLIMENT:
Si s'observen irregularitats en les característiques geomètriques o del recobriment, es rebutjaran les peces afectades i es repetirà l'assaig sobre 10 noves mostres que hauran de resultar conformes a les especificacions per tal d'acceptar el subministrament. En cas contrari, s'intensificarà el control fins al 100% dels elements rebuts.

B6 MATERIALS PER A TANCAMENTS I DIVISÒRIES

B6A MATERIALS PER A REIXATS METÀL.LICS

B6A1 REIXATS METÀL.LICS

0.- ELEMENTS QUE CONTEMPLA EL PLEC

B6A1SEH5.

1.- DEFINICIÓ I CARACTERÍSTIQUES DELS ELEMENTS

Conjunt de perfils d'acer galvanitzat o de acer inoxidable, malla de torsió simple, malla electrosoldada, o malla ondulada, i mecanismes que formen el bastiment i les fulles de les portes.
CARACTERÍSTIQUES GENERALS:
Els acabats dels perfils poden ser pintats o galvanitzats en el cas de perfils d'acer no inoxidable.
Les malles poden ser galvanitzades, galvanitzades i pintades o plastificades.
Els perfils i les malles han de tenir un aspecte uniforme i sense defectes superficials. No han de tenir esquerdes ni despreniments en el recobriment.
La grandària, el tipus i la disposició dels perfils han de complir les especificacions de la documentació técnica del projecte.
Els perfils han de ser rectes si no s'indica el contrari a la DT.

La separació entre barrots o perfils, si es el cas, ha de ser inferior a 12 cm.
La unió entre els perfils ha d'estar feta per soldadura (per arc o per resistència).
S'admet també la unió amb cargols autorroscants en cas que el perfil porti plecs especialment per allotjar la rosca del cargol.
Si els perfils són galvanitzats, les soldadures han d'estar tractades amb pintura de pols de zenc amb resines (galvanització en fred). Si els perfils són d'acer inoxidable les soldadures han d'estar pulides.
Si l'acabat dels perfils és pintat, aquest haurà de ser amb una capa d'emprimació antioxidant i dues d'esmalt.
El sistema de tancament ha de ser d'un punt. Cada fulla ha de tenir tres frontisses.
La fulla que no porti el mecanisme de tancament ha de tenir elements per a la seva fixació al paviment.
La qualitat de la manyeria utilitzada no ha de ser inferior a la qualitat de la porta .
Toleràncies:
- Llargària dels perfils: ± 1 mm
- Dimensions de la secció:
  - Gruix <= 1,5 mm: ± 0,5 mm
  - Gruix > 1,5 mm: ± 0,8 mm
- Secció dels perfils: ± 2,5%
- Rectitud dels perfils: ± 2 mm/m
- Torsió dels perfils: ± 1°/m
- Planor: ± 1 mm/m
- Angles: ± 1°

ACER GALVANITZAT:
Protecció de galvanització: >= 385 g/m2
ACER INOXIDABLE:
Ha de ser apte pel soldatge.
La composició química de l'acer s'ha d'ajustar a les especificacions següents:
- Carboni: < 0,08%
- Manganés: < 2,00%
- Silici: < 1,00%
- Fosfor: < 0,04%
- Sofre: < 0,04%
- Coure: 16,00-18,00%
- Niquel: 10,00-14,00%
- Molibdé: 2,00-2,50%

Resistència a la tracció: >= 600 N/mm2

2.- CONDICIONS DE SUBMINISTRAMENT I EMMAGATZEMATGE

Subministrament: amb els elements que calguin per a assegurar el seu escairat i la seva planor.
Emmagatzematge: protegit de les pluges, els focus d'humitat i els impactes. No ha d'estar en contacte amb el terra.

3.- UNITAT I CRITERIS D'AMIDAMENT

Unitat d'amidament de l'element necessària subministrada a l'obra.

4.- NORMATIVA DE COMPLIMENT OBLIGATORI

No hi ha normativa de compliment obligatori.

B8 MATERIALS PER A REVESTIMENTS

B89 MATERIALS PER A PINTURES

0.- ELEMENTS QUE CONTEMPLA EL PLEC

B89ZB000.

1.- DEFINICIÓ I CARACTERÍSTIQUES DELS ELEMENTS

Pintures, pastes i esmalts.
S'han considerat els tipus següents:
- Pintura a la cola: Pintura a l'aigua formada per un aglomerant a base de coles cel·lulòsiques o anilàcies i pigments resistents als àlcalis

- Pintura a la calç: Dissolució en aigua, l'aglutinant i el pigment de la qual és l'hidròxid de calç o la calç apagada
- Pintura al ciment: Dissolució en aigua de ciment blanc tractat i pigments resistents a l'alcalinitat
- Pintura al làtex: Pintura a base de polímers vinílics en dispersió
- Pintura plàstica: Pintura formada per un aglomerant a base d'un polímer sintètic, en dispersió aquosa i pigments càrrega-estenedors resistents als àlcalis i a la intempèrie
- Pintura acrílica: Pintura formada per copolímers acrílics amb pigments i càrregues inorgàniques, en una dispersió aquosa. Seca a l'aire per evaporació del dissolvent
- Esmalt gras: Pintura formada per olis secants barrejats amb resines dures, naturals o sintètiques i dissolvents
- Esmalt sintètic: Pintura formada per un aglomerant de resines alquídiques, soles o modificades, pigments resistents als àlcalis i a la intempèrie i additius modificadors de la brillantor. Seca a l'aire per evaporació del dissolvent
- Esmalt de poliuretà d'un component: Pintura formada per un aglomerant de resines de poliuretà, soles o modificades, que catalitzen amb la humitat atmosfèrica i pigments resistents als àlcalis i a la intempèrie, dissolta en dissolvents adequats
- Esmalt de poliuretà de dos components: Pintura formada per copolímers de resines de poliuretà fluïdificades i pigmentades. Seca per polimerització mitjançant un catalitzador
- Esmalt de poliuretà uretanat: Pintura formada per resines uretanades
- Esmalt epoxi: Revestiment de resines epoxi, format per dos components: un enduridor i una resina, que cal barrejar abans de l'aplicació. Seca per reacció química dels dos components

- Esmalt en dispersió acrílica: Copolímers acrílics en una emulsió aquosa
- Esmalt de clorcautxú: Seca a l'aire per evaporació del dissolvent
- Pasta plàstica de picar: Pintura formada per un vehicle a base d'un polímer sintètic, en dispersió aquosa i pigments càrrega-estenedors resistents als àlcalis i la intempèrie

PINTURA A LA COLA:
Característiques de la pel·lícula líquida:
- Amb l'envàs ple i al cap de 3 minuts d'agitació (INTA 16 32 03) no ha de tenir coàguls, pells, dipòsits durs ni flotació de pigments.
- Ha de tenir una consistència adequada per a la seva aplicació amb brotxa o amb corró. Ha de fer córrer la brotxa, ha de fluir, ha d'anivellar bé i ha de deixar una capa uniforme després de l'assecat
- Finor de mòlta dels pigments (INTA 16 02 55): < 50 micres
- Temperatura d'inflamació (INTA 16 02 32A): Ininflamable
- Temps d'assecatge a 23°C ± 2°C i 50% ± 5% HR (INTA 16 02 29):
  - Al tacte: 2 h
  - Totalment sec: 4 h

Característiques de la pel·lícula seca:
- La pintura ha de ser de color estable.
- Adherència (UNE 48032): <= 2

PINTURA A LA CALÇ:
Un cop preparada ha de tenir una consistència adequada per a la seva aplicació amb brotxa, corró o procediments neumàtics fins a l'impregnació dels porus de la superfície a tractar.
Després d'assecar-se s'han d'aplicar dues capes d'acabat.
Un cop seca, ha de ser resistent a la intempèrie, ha d'endurir amb la humitat i el temps i ha de tenir propietats microbicides.

PINTURA AL CIMENT:
Un cop preparada ha de tenir una consistència adequada per a la seva aplicació amb brotxa, corró o pistola fins a l'impregnació de la superfície a tractar.
Un cop seca ha de ser resistent a la intempèrie.

PINTURA AL LÀTEX:
Característiques de la pel·lícula líquida:
- Amb l'envàs ple i al cap de 3 minuts d'agitació (INTA 16 32 03) no ha de tenir coàguls, pells, ni dipòsits durs
- Un cop preparada ha de fer córrer la brotxa, ha de fluir, ha d'anivellar bé i ha de deixar una capa uniforme després de l'assecat
- Temps d'assecatge a 23°C ± 2°C i 50% ± 5% HR (INTA 16 02 29):
  - Al tacte: < 30
  - Totalment sec: < 2 h

Característiques de la pel·lícula seca:
- Adherència (UNE 48032): <= 2

PINTURA PLÀSTICA:
Característiques de la pel·lícula líquida:
- La pintura continguda al seu envàs original recentment obert, no ha de presentar senyals de putrefacció, pells ni materies extranyes.
- Amb l'envàs ple i sotmesa a agitació (UNE_EN 21513 i UNE 48-083) no ha de tenir coàguls, pells, dipòsits durs ni flotació de pigments
- Ha de tenir una consistència adequada per a la seva aplicació amb brotxa o amb corró. Ha de fer córrer la brotxa, ha de fluir, ha d'anivellar bé i ha de deixar una capa uniforme després de l'assecat
- Finor de mòlta dels pigments (INTA 16 02 55): < 50 micres

- Temps d'assecatge a 23°C ± 2°C i 50% ± 5% HR (INTA 16 02 29):
  - Al tacte: < 1 h
  - Totalment sec: < 2 h
- Pes específic:
  - Pintura per a interiors: < 16 kN/m3
  - Pintura per a exteriors: < 15 kN/m3
- Rendiment: > 6 m2/kg
- Relació volum pigments + càrregues/volum pigments, pes càrregues, aglomerat sòlid (PVC): < 80%

Característiques de la pel·lícula seca:
- La pintura ha de ser de color estable, i per a exteriors, insaponificable.
- Adherència (UNE 48032): <= 2
- Capacitat de recobriment (UNE 48259): Relació constant >= 0,98
- Resistència al rentat (DIN 53778):
  - Pintura plàstica per a interiors o pasta plàstica: >= 1000 cicles
  - Pintura plàstica per a exteriors: >= 5000 cicles
- Solidesa a la llum (NF-T-30.057): Ha de complir
- Transmissió del vapor d'aigua (NF-T-30.018): Ha de complir

PINTURA PLÀSTICA PER A EXTERIORS:
Resistència a la immersió (UNE 48-144): No s'observen canvis o defectes
Resistència a la intempèrie (DIN 18363): Ha de complir
Resistència a l'abrasió (NF-T-30.015): Ha de complir
Resistència a la calor (UNE 48-033): Ha de complir

PINTURA ACRÍLICA:
Característiques de la pel·lícula líquida:
- Un cop preparada ha de tenir una consistència adequada per a la seva aplicació amb brotxa, corró o procediments pneumàtics
- Temps d'assecatge a 23°C ± 2°C i 50% ± 5% HR (INTA 16 02 29):
  - Al tacte: < 4 h
  - Totalment sec: < 14 h

Característiques de la pel·lícula seca:
- La pintura ha de ser de color estable i insaponificable.
- Ha de ser resistent a la intempèrie.

ESMALT GRAS:
Un cop preparada ha de tenir una consistència adequada per a la seva aplicació amb brotxa, corró o pistola fins a l'impregnació de la superfície a tractar.
Temperatura d'inflamació (INTA 16 02 32A): > 30°C
Temps d'assecatge a 23°C ± 2°C i 50% ± 5% HR (INTA 16 02 29):
- Al tacte: < 1 h
- Totalment sec: < 6 h

Un cop sec, ha de tenir bona resistència al fregament i al rentat.

ESMALT SINTÈTIC:
No ha de tenir resines fenòliques (INTA 16 04 23) ni de colofonia (INTA 16 04 22).
Característiques de la pel·lícula líquida:
- Amb l'envàs ple i al cap de 3 minuts d'agitació (INTA 16 32 03) no ha de tenir coàguls, pells, dipòsits durs ni flotació de pigments.
- Ha de tenir la consistència adequada per a la seva aplicació amb brotxa. Ha de fer córrer la brotxa, ha de fluir bé i ha de deixar una capa uniforme després de l'assecatge.
- Finor de mòlta dels pigments (INTA 16 02 55): < 25 micres
- Temperatura d'inflamació (INTA 16 02 32A): > 30°C
- Temps d'assecatge a 23°C ± 2°C i 50% ± 5% HR (INTA 16 02 29):
  - Al tacte: < 3 h
  - Totalment sec: < 8 h
- Material volàtil (INTA 16 02 31): >= 70 ± 5%
- Rendiment per a una capa de 30 micres: >= 5 m2/kg
- Índex d'anivellament a 23 ± 2°C i 50 ± 5% HR (INTA 16 02 89): >= 5
- Índex de despreniments a 23 ± 2°C i 50 ± 5% HR (INTA 16 02 88): >= 4

Característiques de la pel·lícula seca:
- La pintura ha de ser de color estable i insaponificable.
- Adherència (UNE 48032): <= 2
- Ha de ser resistent a la intempèrie (INTA 16 06 02).
- Envelliment accelerat (INTA 16 06 55): < 6 unitats pèrdua de lluminositat (INTA 16 02 08)
- Resistència a l'abrasió (UNE 56818): Danys moderats
- Esgrogueïment accelerat per colors amb reflectància aparent superior al 80% (INTA 160.603): < 0,12

ESMALT DE POLIURETÀ D'UN COMPONENT:
Característiques de la pel·lícula líquida:
- Amb l'envàs ple i al cap de 3 minuts d'agitació (INTA 16 32 03) no ha de tenir coàguls, pells, dipòsits durs ni flotació de pigments.
- Ha de tenir la consistència adequada per a la seva aplicació amb brotxa. Ha de fer córrer la brotxa, ha de fluir bé i ha de deixar una capa uniforme després de l'assecatge.
- Temperatura d'inflamació (INTA 16 02 32A): > 30°C
- Temps d'assecatge a 23°C ± 2°C i 50% ± 5% HR (INTA 16 02 29):

   - Al tacte: < 3 h
   - Totalment sec: < 8 h
- Índex d'anivellament a 23 ± 2°C i 50 ± 5% HR (INTA 16 02 89): >= 5
- Índex de despreniments a 23 ± 2°C i 50 ± 5% HR (INTA 16 02 88): >= 4

Característiques de la pel·lícula seca:
- La pintura ha de ser de color estable i insaponificable.
- Adherència (UNE 48032): <= 2
- Ha de ser resistent a la intempèrie (INTA 16 06 02).
- Envelliment accelerat (INTA 16 06 05): < 6 unitats pèrdua de lluminositat (INTA 16 02 08)
- Resistència a l'abrasió (UNE 56818): Danys petits
- Adherència i resistència a l'impacte:

	A les 24 h	Al cap de 7 dies
Adherència al quadriculat:	100%	100%
Impacte directe o indirecte:		
Bola de 12,5 des de 50 cm (INTA 160.266)	Bé	Ha de complir

- Resistència a la càrrega concentrada en moviment (UNE 56-814): Danys moderats
- Resistència a la càrrega rodant (UNE 56-815): Danys petits
- Resistència a la càrrega arrossegada (UNE 56-816): Danys petits
- Resistència al ratllat (UNE 48-173): Resistent
- Resistència a la calor (UNE 48-033): Ha de complir
- Resistència química:
   - A l'àcid cítric al 10%: 15 dies
   - A l'acid làctic al 5%: 15 dies
   - A l'àcid acètic al 5%: 15 dies
   - A l'oli de cremar: Cap modificació
   - Al xilol: Cap modificació
   - Al clorur sòdic al 20%: 15 dies
   - A l'aigua: 15 dies

ESMALT DE POLIURETÀ DE DOS COMPONENTS:
Cal barrejar els dos components abans de l'aplicació.
Característiques de la pel·lícula líquida:
- Ha de tenir la consistència adequada per a la seva aplicació amb brotxa. Ha de fer córrer la brotxa, ha de fluir bé i ha de deixar una capa uniforme després de l'assecatge.
- Temperatura d'inflamació (INTA 16 02 32A): > 30°C
- Temps d'assecatge a 23°C ± 2°C i 50% ± 5% HR (INTA 16 02 29):
   - Al tacte: < 3 h
   - Totalment sec: < 8 h

Característiques de la pel·lícula seca:
- La pintura ha de ser de color estable i insaponificable.
- Adherència (UNE 48032): <= 2
- Ha de ser resistent a la intempèrie (INTA 16 06 02).
- Envelliment accelerat (INTA 16 06 55): < 6 unitats pèrdua de lluminositat (INTA 16 02 08)
- Resistència a l'abrasió (UNE 56818): Danys petits
- Ha de tenir bona resistència química als àcids diluïts, als hidrocarburs, les sals i als detergents.

ESMALT DE POLIURETÀ URETANAT:
Un cop preparada ha de tenir una consistència adequada per a la seva aplicació amb brotxa, corró o pistola fins a l'impregnació de la superfície a tractar.
Temps d'assecatge a 20°C: 1 - 2 h
Ha de tenir bona resistència a l'aigua salada i al sol.
ESMALT DE DISPERSIÓ ACRÍLICA:
Un cop preparada ha de tenir una consistència adequada per a la seva aplicació amb brotxa, corró o pistola fins a l'impregnació de la superfície a tractar.
Temperatura d'inflamació (INTA 16 02 32A): Ininflamable
Temps d'assecatge a 23°C ± 2°C i 50% ± 5% HR (INTA 16 02 29):
- Al tacte: < 20 min
- Totalment sec: < 1 h

ESMALT DE CLORCAUTXÚ:
Un cop preparada ha de tenir una consistència adequada per a la seva aplicació amb brotxa o corró.
Temps d'assecatge a 23°C ± 2°C i 50% ± 5% HR (INTA 16 02 29):
- Al tacte: < 30 min
- Totalment sec: < 2 h

Ha de ser resistent a l'aigua dolça i salada, als àcids i als àlcalis.
ESMALT EPOXI:
Un cop preparada ha de tenir una consistència adequada per a la seva aplicació amb brotxa, corró o pistola.
Temperatura d'inflamació (INTA 16 02 29): > 30°C
Temps d'assecatge a 23°C ± 2°C i 50% ± 5% HR (INTA 16 02 29):
- Al tacte: < 30 min

- Totalment sec: < 10 h
Ha de tenir bona resistència al desgast.
Ha de ser resistent a l'àcid làctic 1%, acètic 10%, clorhídric 20%, cítric 30%, sosa i solucions bàsiques, als hidrocarburs (benzina, querosè) als olis animals i vegetals, a l'aigua, als detergents i a l'alcohol etílic 10%.
Resistència mecànica (després de 7 dies de polimerització):
- Tracció: >= 16 N/mm2
- Compressió: >= 85 N/mm2
Resistència a la temperatura: 80°C
PASTA PLÀSTICA DE PICAR:
Característiques de la pel·lícula líquida:
- Amb l'envàs ple i al cap de 3 minuts d'agitació (INTA 16 32 03) no ha de tenir coàguls, pells, dipòsits durs ni flotació de pigments.
- Ha de tenir una consistència adequada.
- Finor de mòlta dels pigments (INTA 16 02 55): < 50 micres
- Temps d'assecatge a 23°C ± 2°C i 50% ± 5% HR (INTA 16 02 29):
  - Al tacte: < 1 h
  - Totalment sec: < 2 h
- Pes específic: < 17 kN/m3
- Relació: volum del pigment/volum de la resina (PVC): < 80%
Característiques de la pel·lícula seca:
- La pintura ha de ser de color estable i insaponificable.
- Adherència (UNE 48032): <= 2
- Resistència al rentat (DIN 53778):
  - Pintura plàstica per a interiors o pasta plàstica: >= 1000 cicles
  - Pintura plàstica per a exteriors: >= 5000 cicles
- Solidesa a la llum (NF-T-30.057): Ha de complir
- Transmissió del vapor d'aigua (NF-T-30.018): Ha de complir
- Resistència a la immersió (UNE 48-144): No s'observen canvis o defectes
- Resistència a la intempèrie (DIN 18363): Ha de complir
- Resistència a l'abrasió (NF-T-30.015): Ha de complir
- Resistència a la calor (UNE 48-033): Ha de complir

2.- CONDICIONS DE SUBMINISTRAMENT I EMMAGATZEMATGE

PINTURA A LA COLA, AL LÀTEX, ACRÍLICA, PLÀSTICA, ESMALT GRAS, SINTÈTIC, DE POLIURETÀ, DE DISPERSIÓ ACRÍLICA, EPOXI I PASTA DE PICAR:
Subministrament: En pots o bidons.
Emmagatzematge: En llocs ventilats i no exposats al sol, dins del seu envàs tancat i sense contacte amb el terra. S'ha de preservar de les gelades.
PINTURA A LA CALÇ:
Subministrament de la calç aèria en terrossos o envasada.
La calç hidràulica ha de subministrar-se en pols.
Emmagatzematge: En llocs ventilats i no exposats al sol, dins del seu envàs tancat i sense contacte amb el terra. S'ha de preservar de les gelades.
PINTURA AL CIMENT:
Subministrament: En pols, en envasos adequats.
Emmagatzematge: En llocs ventilats i no exposats al sol, dins del seu envàs tancat i sense contacte amb el terra. S'ha de preservar de les gelades.

3.- UNITAT I CRITERIS D'AMIDAMENT

Unitat d'amidament: la indicada a la descripció de l'element
Criteri d'amidament: quantitat necessària subministrada a l'obra

4.- NORMATIVA DE COMPLIMENT OBLIGATORI

No hi ha normativa de compliment obligatori.

5.- CONDICIONS DE CONTROL DE RECEPCIÓ

CONDICIONS DE MARCATGE I CONTROL DE LA DOCUMENTACIÓ EN PINTURA A LA COLA, AL LÀTEX, ACRÍLICA, PLÀSTICA, ESMALT GRAS, SINTÈTIC, DE POLIURETÀ, DE DISPERSIÓ ACRÍLICA, EPOXI I PASTA DE PICAR:
A cada envàs hi ha d'haver les dades següents:
- Identificació del fabricant
- Nom comercial del producte
- Identificació del producte
- Codi d'identificació
- Pes net o volum del producte
- Data de caducitat
- Instruccions d'ús
- Dissolvents adequats
- Límits de temperatura

- Temps d'assecatge al tacte, total i de repintat
- Toxicitat i inflamabilitat
- Proporció de la barreja i temps d'utilització, en els productes de dos components
- Color i acabat, en la pintura plàstica o al làtex i en l'esmalt sintètic, de poliuretà

CONDICIONS DE MARCATGE I CONTROL DE LA DOCUMENTACIÓ EN PINTURA A LA CALÇ:
A cada envàs hi ha d'haver les dades següents:
- Identificació del fabricant
- Nom comercial del producte
- Identificació del producte
- Codi d'identificació
- Pes net o volum del producte
- Toxicitat i inflamabilitat

CONDICIONS DE MARCATGE I CONTROL DE LA DOCUMENTACIÓ EN PINTURA AL CIMENT:
A cada envàs hi ha d'haver les dades següents:
- Identificació del fabricant
- Nom comercial del producte
- Identificació del producte
- Codi d'identificació
- Pes net o volum del producte
- Instruccions d'ús
- Temps d'estabilitat de la barreja
- Temperatura mínima d'aplicació
- Temps d'assecatge
- Rendiment teòric en m/l
- Color

OPERACIONS DE CONTROL:
Els punts de control més destacables són els següents:
- En cada subministrament d'esmalt, es comprovarà que l'etiquetatge dels envasos contingui les dades exigides a les especificacions.

El control de recepció de material verificarà que les característiques dels materials són coincidents amb l'establert en la DT. Aquest control ha de complir l'especificat en l'apartat 7.2 del CTE.
Control de documentació: documents d'origen (full de subministrament i etiquetat), certificat de garantia del fabricant, en el seu cas, (signat per persona física) i els documents de conformitat o autoritzacions administratives exigides, inclòs la documentació corresponent al marcatge CE quan sigui pertinent.
Control mitjançant distintius de qualitat i avaluacions d'idoneïtat: En el cas que el fabricant disposi de marques de qualitat, ha d'aportar-ne la documentació corresponent
Control de recepció mitjançant assaigs: Si el material disposa d'una marca legalment reconeguda a un país de la CEE (Marcatge CE, AENOR, etc.) es podrà prescindir dels assaigs de control de recepció de les característiques del material garantides per la marca; i la DF sol·licitarà en aquest cas, els resultats dels assaigs corresponents al subministrament rebut. En qualsevol cas, la DF podrà sol·licitar assaigs de control de recepció si ho creu convenient.
- Comprovació de l'estat de conservació de la pintura, en un 10 % dels pots rebuts (INTA 16 02 26).

OPERACIONS DE CONTROL EN PINTURA PLÀSTICA:
- Recepció del certificat de qualitat del fabricant, on constin els resultats dels assaigs següents:
  - Determinació de la finor de mòlta dels pigments INTA 16.02.55 (10.57)
  - Temps d'assecatge INTA 16.02.29 (6.57)
  - Pes específic UNE EN ISO 2811-1
  - Capacitat de cobriment en humitat INTA 16.02.62(9.82)
  - Capacitat de cobriment en sec INTA 16.02.61(2.58)
  - Conservació de la pintura (cada 100 m2) INTA 16.02.26

  En cas de no rebre aquests resultats abans del inici de l'activitat, o que la DF no els consideri representatius, el contractista haurà de realitzar els assaigs corresponents, al seu càrrec i fora del pressupost d'autocontrol.

OPERACIONS DE CONTROL EN ESMALT SINTÈTIC I DE POLIURETÀ:
- Recepció del certificat de qualitat del fabricant, on constin els resultats dels assaigs següents:
  - Esmalt sintètic:
    - Assaigs sobre la pintura líquida:
      - Determinació de la finor de mòlta dels pigments INTA 16.02.55 (10.57)
      - Punt d'inflamació INTA 16.02.32A (7.61)
      - Contingut matèria volàtil INTA 16.02.31A (10.7)
      - Índex d'anivellament INTA.16.02.89 (9.68)
      - Índex de despreniments INTA 16.02.88
      - Temps d'assecatge INTA 16.02.29 (6.57)
    - Assaigs sobre la pel·lícula seca:
      - Envelliment accelerat INTA 16.06.05 (10.74) ó UNE 48071
      - Resistència a l'abrasió d'una capa UNE 48250
      - Engroguiment accelerat INTA 16.06.05 (10.74) ó UNE 48071

- Conservació de la pintura INTA 16.02.26
- Esmalt de poliuretà:
  - Assaigs sobre la pintura líquida:
    - Punt d'inflamació INTA 16.02.32A (7.61)
    - Índex d'anivellament INTA.16.02.89 (9.68)
    - Índex de despreniments INTA 16.02.88
    - Temps d'assecatge INTA 16.02.29 (6.57)
  - Assaigs sobre la pel·lícula seca:
    - Envelliment accelerat INTA 16.06.05 (10.74) ó UNE 48071
    - Resistència al impacte UNE EN ISO 6272-1
    - Càrrega concentrada en moviment UNE EN ISO 6272-1
    - Resistència al ratllat UNE EN ISO 1518
    - Resistència a l'abrasió d'una capa UNE 48250
    - Resistència a agents químics UNE 48027
    - Conservació de la pintura INTA 16.02.26
    - Resistència al calor UNE 48033

En cas de no rebre aquests resultats abans del inici de l'activitat, o que la DF no els consideri representatius, el contractista haurà de realitzar els assaigs corresponents, al seu càrrec i fora del pressupost d'autocontrol.
CRITERIS DE PRESA DE MOSTRES:
Els controls s'han de realitzar segons les instruccions de la DF i els criteris indicats a les normes de procediment corresponents.
INTERPRETACIÓ DE RESULTATS I ACTUACIONS EN CAS D'INCOMPLIMENT:
No s'acceptaran els pots de pintura que no estiguin degudament etiquetats i/o certificats, així com els que presentin mal estat de conservació i/o emmagatzematge.
En cas d'observar deficiències en l'estat de conservació d'un pot, es rebutjarà la unitat corresponent i s'incrementarà la inspecció, en primera instància, fins al 20 % dels pots subministrats. Si es continuen observant irregularitats, es passarà a controlar el 100% del subministrament.
Els assaigs d'identificació han de resultar d'acord a les especificacions del plec i a les condicions garantides en el certificat del material. En cas d'incompliment, es realitzarà l'assaig sobre dues mostres més del mateix lot, acceptant-ne el conjunt sempre que els dos resultats estiguin d'acord a dites especificacions.

B8 MATERIALS PER A REVESTIMENTS

B8Z MATERIALS ESPECIALS PER A REVESTIMENTS

B8ZA MATERIALS PER A IMPRIMACIONS I TRACTAMENTS SUPERFICIALS

0.- ELEMENTS QUE CONTEMPLA EL PLEC

B8ZAA000.

1.- DEFINICIÓ I CARACTERÍSTIQUES DELS ELEMENTS

Materials per a envernissats, emprimacions i tractaments superficials.
S'han considerat els tipus següents:
- Brea epoxi: Pintura formada per una base de quitrà, resina epoxi i dissolvent i per un catalitzador format per una solució de poliamina, poliamida o d'altres
- Emprimació antioxidant: Emprimació sintètica de mini de plom electrolític, modificada eventualment amb oli de llinosa
- Emprimació antioxidant grassa: Emprimació de mini de plom electrolític barrejada amb olis i dissolvents
- Emprimació antioxidant al clorocautxú, a base de clorocautxú modificat
- Emprimació antioxidant al poliuretà: Emprimació de dos components a base de resines de poliuretà soles o modificades
- Emprimació de làtex: Emprimació de polímer vinílic en dispersió
- Emprimació fosfatant a base de resines viníliques o fenòliques, soles o modificades que catalitzen en ser barrejades amb un activador
- Pintura decapant: Producte líquid o semipastós, el component principal del qual és el clorur de metilè amb dissolvents i altres additius
- Decapant de baixa alcalinitat: producte específic per a paviments delicats, es compon bàsicament de tensioactius aniònics i sabons.

- Polímer orgànic o inorgànic: Pintura mineral formada per polímers orgànics o inorgànics, impermeable, de resistència química alta enfront dels àcids orgànics i inorgànics
- Protector químic insecticida-fungicida per a fusta: Producte protector de la fusta o els seus productes derivats, mitjançant el control dels organismes que destrueixen o alteren la fusta, classificat com a TP8 pel R.D. 830/2010
- Segelladora: Producte segellant per a fusta, guix i ciment i paviments porosos
- Solució de silicona
- Vernís gras, format d'olis secants barrejats amb resines dures, naturals o sintètiques i dissolvents
- Vernís sintètic, format per un aglomerant de resines alquídiques, soles o modificades, i amb additius modificadors de la brillantor
- Vernís de poliuretà d'un component, format per un aglomerant de resines de poliuretà, soles o modificades, que catalitzen amb la humitat atmosfèrica, dissolt en dissolvents adequats
- Vernís de poliuretà de dos componentes, format per un aglomerant de resines hidroxilades, soles o modificades, que catalitzen en ser mesclades amb un isocianat
- Vernís de poliuretà uretanat, format per resines uretanades
- Vernís fenòlic, format per resines fenòliques i olis especials
- Vernís d'urea-formol, format per un aglomerant a base de resines d'urea-formol i additius modificants de la lluentor, dissolt en dissolvents adequats

VERNÍS:
Ha de tenir la consistència adequada per a la seva aplicació amb brotxa. Ha de fer córrer la brotxa, ha de fluir bé i ha de deixar una capa uniforme després de l'assecatge.
VERNÍS GRAS:
Ha de ser resistent al fregament i al rentat.
VERNÍS SINTÈTIC:
No ha de tenir resines fenòliques (INTA 16 04 23) ni de colofonia (INTA 16 04 22).
Rendiment per a una capa de 30 micres: >= 5 m2/kg
Característiques de la pel·lícula líquida:
- Amb l'envàs ple i al cap de 3 minuts d'agitació (INTA 16.32.03) no ha de tenir coàguls, pells ni dipòsits durs
- Temperatura d'inflamació (INTA 16.02.32A): >= 30°C
- Índex d'anivellament a 23 ± 2°C i 50 ± 5% HR (INTA 16 02 89): >= 5
- Índex de despreniments a 23 ± 2°C i 50 ± 5% HR (INTA 16 02 88): >= 4
- Temps d'assecatge a 23°C ± 2°C i 50% ± 5% HR (INTA 16 02 29):
  - Al tacte: < 5 h
  - Totalment sec: < 12 h

Característiques de la pel·lícula seca:
- Ha de ser de color estable i insaponificable.
- Ha de ser resistent a la intempèrie (INTA 16 06 02).
- Envelliment accelerat (INTA 16 06 05): < 6 unitats pèrdua de lluminositat (INTA 16 02 08)
- Adherència (UNE 48032): <= 2
- Resistència a l'abrasió (UNE 56818): Danys moderats

VERNÍS DE POLIURETÀ:
Característiques de la pel·lícula líquida:
- Amb l'envàs ple i al cap de 3 minuts d'agitació (INTA 16.32.03) no ha de tenir coàguls, pells ni dipòsits durs
- Temperatura d'inflamació (INTA 16.02.32A): >= 30°C
- Índex d'anivellament a 23 ± 2°C i 50 ± 5% HR (INTA 16 02 89): >= 5
- Índex de despreniments a 23 ± 2°C i 50 ± 5% HR (INTA 16 02 88): >= 4
- Temps d'assecatge a 23°C ± 2°C i 50% ± 5% HR (INTA 16 02 29):
  - Al tacte: < 1 h
  - Totalment sec: < 10 h

Característiques de la pel·lícula seca:
- Ha de ser de color estable i insaponificable.
- Ha de ser resistent a la intempèrie (INTA 16 06 02).
- Envelliment accelerat (INTA 16 06 05): < 6 unitats pèrdua de lluminositat (INTA 16 02 08)
- Adherència (UNE 48032): <= 2
- Resistència a l'abrasió (UNE 56818): Danys petits
- Adherència i resistència a l'impacte:

	A les 24 h	Al cap de 7 dies
Adherència al quadriculat:	100%	100%
Impacte directe o indirecte: Bola de 12,5 des de 50 cm (INTA 160.266)	Bé	Ha de complir

- Resistència a la càrrega concentrada en moviment (UNE 56-814): Danys moderats
- Resistència a la càrrega rodant (UNE 56-815): Danys petits
- Resistència a la càrrega arrossegada (UNE 56-816): Danys petits
- Resistència al ratllat (UNE 48-173): Resistent
- Resistència a la calor (UNE 48033): Fins a 250°C
- Resistència química:
  - A l'àcid cítric al 10%: 15 dies

- A l'acid làctic al 5%: 15 dies
- A l'àcid acètic al 5%: 15 dies
- A l'oli de cremar: Cap modificació
- Al xilol: Cap modificació
- Al clorur sòdic al 20%: 15 dies
- A l'aigua: 15 dies

VERNÍS DE POLIURETÀ DE DOS COMPONENTS:
Temps d'inducció de la mescla: 15 - 30 minuts
Vida de la mescla a 23 ± 2°C i 50 ± 5% HR (INTA 16 02 29): 2 - 8 h
VERNÍS DE POLIURETÀ URETANAT:
Ha de tenir bona resistència a l'aigua salada i al sol.
Temps d'assecatge a 20°C: 1 - 2 h
VERNÍS FENÒLIC:
Temps d'assecatge a 20°C: 6 - 12 h
VERNÍS D'UREA-FORMOL:
Característiques de la pel·lícula líquida:
- Amb l'envàs ple i al cap de 3 minuts d'agitació (INTA 16.32.03) no ha de tenir coàguls, pells ni dipòsits durs
- Temperatura d'inflamació (INTA 16.02.32A): >= 30°C
- Índex d'anivellament a 23 ± 2°C i 50 ± 5% HR (INTA 16 02 89): >= 5
- Índex de despreniments a 23 ± 2°C i 50 ± 5% HR (INTA 16 02 88): >= 4
- Temps d'assecatge a 23°C ± 2°C i 50% ± 5% HR (INTA 16 02 29):
  - Al tacte: < 30 min
  - Totalment sec: < 3 h

Característiques de la pel·lícula seca:
- Ha de ser de color estable i insaponificable.
- Ha de ser resistent a la intempèrie (INTA 16 06 02).
- Envelliment accelerat (INTA 16 06 05): < 6 unitats pèrdua de lluminositat (INTA 16 02 08)
- Adherència (UNE 48032): <= 2

BREA EPOXI:
El component base, amb l'envàs ple i acabat d'obrir, no ha de tenir coàguls, pells ni dipòsits durs (INTA 16 02 26).
Relació resina epoxi/quitrà: 40/60
Temperatura d'inflamació del component base (INTA 16 02 44): > 30°C
Temps d'assecatge per a repintar (INTA 16 02 29): >= 18 h
Gruix de la capa (INTA 16 02 24): >= 100 micres
Resistència a la boira salina (INTA 16 06 04): Ha de complir
Resistència a la immersió (INTA 16 06 01): Ha de complir
IMPRIMACIÓ ANTIOXIDANT:
Característiques de la pel·lícula líquida:
- Amb l'envàs ple i al cap de 3 minuts d'agitació (INTA 16 32 03) no ha de tenir coàguls, pells, dipòsits durs ni flotació de pigments.
- Pigment: >= 26% de mini de plom electrolític
- Puresa del mini de plom electrolític (INTA 16 12 11): >= 99,6%
- Finor de la mòlta (INTA 16 02 55): < 50 micres
- Temperatura d'inflamació (INTA 16 02 32): > 25°C
- Índex d'anivellament a 23 ± 2°C i 50 ± 5% HR (INTA 16 02 89): > 3
- Temps d'assecatge a 23 ±2°C i 50 ±5% HR (INTA 16 02 29):
  - Al tacte: < 1 h
  - Totalment seca: < 6 h
- Pes específic a 23 ± 2°C, 50 ± 5% HR (INTA 16 42 03): > 18 kN/m3
- Rendiment per a una capa de 30 - 40 micres: > 4 m2/kg

Característiques de la pel·lícula seca:
- Resistència a la boira marina (INTA 16 01 01, ASTM B.117-73, oxidació marina 8 (0,1%) ASTM D.610-68): >= 150 h
- Adherència (UNE 48032): <= 2

IMPRIMACIÓ ANTIOXIDANT GRASSA:
Ha de tenir una consistència adequada per a la seva aplicació amb brotxa.
Temperatura d'inflamació (INTA 16 02 32): > 30°C
Temps d'assecatge a 23 ±2°C i 50 ±5% HR (INTA 16 02 29):
- Al tacte: < 1 h
- Totalment seca: < 18 h

Pes específic a 20°C: > 23 kN/m3
Rendiment per una capa de 45 - 50 micres: > 4 m2/kg
IMPRIMACIÓ ANTIOXIDANT AL CLORCAUTXÚ:
Ha de tenir una consistència adequada per a la seva aplicació amb brotxa o pistola.
Temperatura d'inflamació (INTA 16 02 32): > 23°C
Temps d'assecatge a 23 ±2°C i 50 ±5% HR (INTA 16 02 29):
- Al tacte: < 45 min
- Totalment seca: < 4 h

Pes específic a 20°C: > 17,3 kN/m3
Rendiment per una capa de 40 - 45 micres: > 4 m2/kg
IMPRIMACIÓ ANTIOXIDANT AL POLIURETÀ:

Ha de tenir una consistència adequada per a la seva aplicació amb brotxa o pistola.
Temps d'assecatge a 23 ±2°C i 50 ±5% HR (INTA 16 02 29):
- Al tacte: < 15 min
- Totalment seca: < 2 h

Pes específic a 20°C: > 13,5 kN/m3
Rendiment per una capa de 40 - 45 micres: > 4 m2/kg
IMPRIMACIÓ DE LÀTEX:
Característiques de la pel·lícula líquida:
- Amb l'envàs ple i al cap de 3 minuts d'agitació (INTA 16.32.03) no ha de tenir coàguls, pells ni dipòsits durs
- Ha de tenir una consistència adequada per a la seva aplicació amb brotxa. Ha de fer córrer la brotxa i ha de fluir bé, i ha de deixar una capa uniforme després de l'assecat
  - Al tacte: < 30 min
  - Totalment seca: < 2 h
- Temps d'assecatge a 23 ±2°C i 50 ±5% HR (INTA 16 02 29):

Característiques de la pel·lícula seca:
- Adherència (UNE 48032): <= 2

IMPRIMACIÓ FOSFATANT:
Característiques de la pel·lícula líquida:
- La mescla preparada, al cap de 3 minuts d'agitació, no ha de tenir coàguls, pells ni dipòsits durs
- Ha de tenir una consistència adequada per a la seva aplicació amb brotxa. Ha de fer córrer la brotxa i ha de fluir bé, i ha de deixar una capa uniforme després de l'assecat
- Temps d'assecatge a 23 ±2°C i 50 ±5% HR (INTA 16 02 29):
  - Al tacte: < 15 min
  - Totalment seca: < 1 h

Característiques de la pel·lícula seca:
- Gruix de la capa: 4 - 10 micres
- Adherència (UNE 48032): <= 2

LÍQUID DECAPANT DE BAIXA ALCALINITAT:
Dilució del 25 al 50%
Un cop aplicat no ha d'alterar el color del material sobre el qual s'ha aplicat
pH (c.c.): 10,5
PINTURA DECAPANT:
Ha de ser d'evaporació ràpida.
Un cop aplicat ha de desprendre les capes de pintura en pocs minuts.
Ha de tenir una consistència per a la seva aplicació amb brotxa o espàtula.
POLÍMER ACRÍLIC, ORGÀNIC O INORGÀNIC:
Temps d'assecatge: <= 30 min
Temps d'assecatge per a repintar: > 8 h
Pes específic: 13 kN/m3
PROTECTOR QUÍMIC INSECTICIDA-FUNGICIDA:
Amb l'envàs ple i al cap de 3 minuts d'agitació (INTA 16 32 03) no ha de tenir coàguls, pells ni dipòsits durs.
Ha de tenir una consistència adequada per a impregnar bé les fibres.
Adherència (UNE 48-032): <= 2
SEGELLADORA AMB POLÍMERS ACRÍLICS:
pH sobre T.Q.:7,75
SEGELLADORA:
Característiques de la pel·lícula líquida:
- Amb l'envàs ple i al cap de 3 minuts d'agitació (INTA 16 32 03) no ha de tenir coàguls, pells, dipòsits durs ni flotació de pigments.
- Ha de tenir una dilució adequada per a la seva aplicació amb brotxa. Ha de fer córrer la brotxa, ha de fluir i anivellar bé, i ha de deixar una capa uniforme després de l'assecat
- Finor de la mòlta (INTA 16 02 55): < 60 micres
- Temperatura d'inflamació (INTA 16 02 32): > 30°C
- Temps d'assecatge a 23 ±2°C i 50 ±5% HR (INTA 16 02 29):
  - Al tacte: 30 min - 4 h
  - Totalment seca: < 12 h
- Rendiment per a una capa de 60 micres: > 10 m2/kg

Característiques de la pel·lícula seca:
- Adherència (UNE 48032): <= 2

SOLUCIÓ DE SILICONA:
Ha de tenir la consistència adequada per a la seva aplicació amb brotxa, corró o pistola. Ha d'impregnar bé les superfícies poroses sense deixar pel·lícula.
Rendiment: > 3 m2/l
Temps d'assecatge al tacte a 20°C: < 1 h

2.- CONDICIONS DE SUBMINISTRAMENT I EMMAGATZEMATGE

Subministrament: En pots o bidons.
Emmagatzematge: En llocs ventilats i no exposats al sol, dins del seu envàs tancat i sense contacte amb el terra. S'ha de preservar de les gelades.

3.- UNITAT I CRITERIS D'AMIDAMENT

Unitat d'amidament: la indicada a la descripció de l'element
Criteri d'amidament: quantitat necessària subministrada a l'obra

4.- NORMATIVA DE COMPLIMENT OBLIGATORI

No hi ha normativa de compliment obligatori.

5.- CONDICIONS DE CONTROL DE RECEPCIÓ

CONDICIONS DE MARCATGE I CONTROL DE LA DOCUMENTACIÓ:
A cada envàs hi ha d'haver les dades següents:
- Identificació del fabricant
- Nom comercial del producte
- Identificació del producte
- Acabat, en el vernís
- Codi d'identificació
- Pes net o volum del producte
- Data de caducitat
- Instruccions d'ús
- Dissolvents adequats
- Límits de temperatura
- Temps d'assecatge al tacte, total i de repintat
- Toxicitat i inflamabilitat
- Color, en el vernís de poliuretà de dos components
- Temps d'inducció de la mescla i vida de la mescla, en els productes de dos components.
- Proporció mescla: Base/activador, en l'emprimació fosfatant o Base/catalitzador en la brea epoxi.

OPERACIONS DE CONTROL:
Els punts de control més destacables són els següents:
- En cada subministrament d'esmalt, es comprovarà que l'etiquetatge dels envasos contingui les dades exigides a les especificacions.

El control de recepció de material verificarà que les característiques dels materials són coincidents amb l'establert en la DT. Aquest control ha de complir l'especificat en l'apartat 7.2 del CTE.
Control de documentació: documents d'origen (full de subministrament i etiquetat), certificat de garantia del fabricant, en el seu cas, (signat per persona física) i els documents de conformitat o autoritzacions administratives exigides, inclòs la documentació corresponent al marcatge CE quan sigui pertinent.
Control mitjançant distintius de qualitat i avaluacions d'idoneïtat: En el cas que el fabricant disposi de marques de qualitat, ha d'aportar-ne la documentació corresponent
Control de recepció mitjançant assaigs: Si el material disposa d'una marca legalment reconeguda a un país de la CEE (Marcatge CE, AENOR, etc.) es podrà prescindir dels assaigs de control de recepció de les característiques del material garantides per la marca; i la DF sol·licitarà en aquest cas, els resultats dels assaigs corresponents al subministrament rebut. En qualsevol cas, la DF podrà sol·licitar assaigs de control de recepció si ho creu convenient.
OPERACIONS DE CONTROL EN IMPRIMACIÓ D'ELEMENTS METÀL·LICS:
Els punts de control més destacables són els següents:
- Recepció del certificat de qualitat del fabricant, on constin els resultats dels assaigs següents:
  - Assaigs sobre pintura líquida:
    - Dotació de pigment
    - Puresa del mini de plom electrolític INTA 16.12.11
    - Finor de la mòlta dels pigments INTA 16.02.55 (10.57)
    - Temperatura d'inflamació INTA 16.02.32A (7.61)
    - Pes específic UNE-EN ISO 2811-1
    - Índex d'anivellament INTA.16.02.89 (9.68)
    - Temps d'assecatge INTA 16.02.29 (6.57)
  - Assaigs sobre pel·lícula seca:
    - Resistència a la boira marina UNE EN ISO 9227
    - Adherència UNE EN ISO 2409

  En cas de no rebre aquests resultats abans del inici de l'activitat, o que la DF no els consideri representatius, el contractista haurà de realitzar els assaigs corresponents, al seu càrrec i fora del pressupost d'autocontrol.
OPERACIONS DE CONTROL EN ENVERNISSAT DE PARAMENTS:
Els punts de control més destacables són els següents:
- Abans de començar l'obra, si varia el subministrament, i per cada tipus diferent que arribi a l'obra, es demanaran al contractista els certificats del fabricant que garanteixin el compliment del plec de condicions tècniques, incloent els resultats dels assaigs següents, realitzats per un laboratori acreditat:

- Temperatura d'inflamació INTA 160.232A
- Índex d'anivellament INTA 160289
- Índex de despreniment INTA 160.288
- Temps d'assecat INTA 160.229
- Envelliment accelerat INTA 160.605
- Adherència UNE EN ISO 2409

En cas de no rebre aquests resultats abans del inici de l'activitat, o que la DF no els consideri representatius, el contractista haurà de realitzar els assaigs corresponents, al seu càrrec i fora del pressupost d'autocontrol.
CRITERIS DE PRESA DE MOSTRES:
Els controls s'han de realitzar segons les instruccions de la DF i els criteris indicats a les normes de procediment corresponents.
INTERPRETACIÓ DE RESULTATS I ACTUACIONS EN CAS D'INCOMPLIMENT EN IMPRIMACIÓ D'ELEMENTS METÀL·LICS:
No s'acceptaran els pots de pintura que no estiguin degudament etiquetats i/o certificats, així com els que presentin mal estat de conservació i/o emmagatzematge.
En cas d'observar deficiències en l'estat de conservació d'un pot, es rebutjarà la unitat corresponent i s'incrementarà la inspecció, en primera instància, fins al 20 % dels pots subministrats. Si es continuen observant irregularitats, es passarà a controlar el 100% del subministrament.
Els assaigs d'identificació han de resultar d'acord a les especificacions del plec i a les condicions garantides en el certificat del material. En cas d'incompliment, es realitzarà l'assaig sobre dues mostres més del mateix lot, acceptant-ne el conjunt sempre que els dos resultats estiguin d'acord a dites especificacions.
INTERPRETACIÓ DE RESULTATS I ACTUACIONS EN CAS D'INCOMPLIMENT EN ENVERNISSAT DE PARAMENTS:
Si en els terminis establerts al començar l'obra no es fa l'entrega dels certificats de qualitat del fabricant, s'ha de realitzar una sèrie completa d'assaigs a càrrec del Contractista.
Es repetirà l'assaig que no compleixi les especificacions sobre un altre mostra del mateix lot.
Només s'acceptarà el lot, quan els resultats obtinguts sobre les dues mostres resultin satisfactoris.

B9 MATERIAL PER A PAVIMENTS

B96 MATERIALS PER A VORADES

B96A VORADES DE PLANXA D'ACER

0.- ELEMENTS QUE CONTEMPLA EL PLEC

B96AUG20.

1.- DEFINICIÓ I CARACTERÍSTIQUES DELS ELEMENTS

Planxa d'acer treballat a taller, per a fer vorades.
S'han considerat els materials següents:
- Vorades de planxa d'acer galvanitzat
- Vorades de planxa d'acer amb acabat "CORTEN"

CARACTERÍSTIQUES GENERALS:
El fabricant ha de garantir les característiques mecàniques i la composició química de l'acer.

Les peces han de tenir la forma i dimensions especificats a la DT.
No ha de tenir defectes interns o externs que perjudiquin la seva correcta utilització.
Les peces han de tenir marcada la seva identificació d'acord amb els plànols de taller, així com les senyals necessaris per a determinar la seva posició a l'obra.
Toleràncies:
- Llargària de les peces:
  - Fins a 1000 mm: ± 2 mm
  - De 1001 a 3000 mm: ± 3 mm
  - De 3001 a 6000 mm: ± 4 mm
  - De 6001 a 10000 mm: ± 5 mm
  - De 10001 a 15000 mm: ± 6 mm
  - De 15001 a 25000 mm: ± 8 mm

- A partir de 25001 mm: ± 10 mm
PERFILS GALVANITZATS:
El recobriment de zinc ha de ser homogeni i continu en tota la superfície.
No s'han d'apreciar esquerdes, exfoliacions ni despreniments del recobriment.
Protecció del galvanitzat: >= 275 g/m2
Puresa del zinc: >= 98,5 %

2.- CONDICIONS DE SUBMINISTRAMENT I EMMAGATZEMATGE

Subministrament: de manera que no pateixin deformacions, ni esforços no previstos.
Emmagatzematge: En llocs secs, sense contacte directe amb el terra i protegit de la intempèrie, de manera que no s'alterin les seves condicions.

3.- UNITAT I CRITERIS D'AMIDAMENT

Unitat d'amidament: la indicada a la descripció de l'element
Criteri d'amidament: quantitat necessària subministrada a l'obra

4.- NORMATIVA DE COMPLIMENT OBLIGATORI

* UNE-EN 10025-2:2006 Productos laminados en caliente de aceros para estructuras. Parte 2: Condiciones técnicas de suministro de los aceros estructurales no aleados.
* UNE-EN 10155:1994 Aceros para construcción metálica con resistencia mejorada a la corrosión atmosférica. Condiciones técnicas de suministro.

B9 MATERIAL PER A PAVIMENTS

B99 MATERIALS PER A ESCOCELLS

B99Z MATERIALS AUXILIARS PER A ESCOCELLS

0.- ELEMENTS QUE CONTEMPLA EL PLEC

B99ZZ040.

1.- DEFINICIÓ I CARACTERÍSTIQUES DELS ELEMENTS

Bastiment o tapa metàl·lics per a col·locar com a protecció d'escocell.
S'han considerat els elements següents:
- Bastiment de perfil L d'acer galvanitzat per a tapa d'escocell
- Tapa d'escocell de dues peces de planxa desplegada d'acer galvanitzat
- Tapa d'escocell de dues o quatre peces de ferro colat, mecanitzades
CARACTERÍSTIQUES GENERALS:
Toleràncies:
- Dimensions (sempre que l'encaix entre el bastiment i la tapa sigui correcte): ± 2 mm
- Balcaments del bastiment o la tapa: ± 3 mm
BASTIMENT:
El bastiment ha de ser pla, ben escairat i ha de portar dues potes d'ancoratge a cada costat.
Dimensions exteriors del bastiment: Dimensions nominals + 6 mm
Protecció de galvanització: >= 225 g/m2
TAPA D'ESCOCELL DE DUES PECES DE PLANXA DESPLEGADA D'ACER GALVANITZAT:
Cada peça ha d'estar formada per un entramat de planxa desplegada, un marc perimetral i platina de reforç.
El conjunt no ha de tenir cops ni defectes visibles.
Tipus d'acer: S235JR
Diàmetre del cercle per a l'arbre: >= 30 cm
Planxa d'acer desplegat: 60 x 25 x 6 x 3 mm
Càrrega mínima estàtica admissible: >= 5 kN/m2
Protecció de galvanització: >= 225 g/m2
TAPA D'ESCOCELL DE DUES O QUATRE PECES DE FERRO COLAT:
Les peces han de ser de fosa mecanitzada, fixades entre elles amb cargols.
Cada peça ha de tenir un gruix constant i ha de portar dos elements connectors a cada junt.
El conjunt no ha de tenir cops ni defectes visibles.
Gruix: >= 3 cm

Diàmetre del cercle per a l'arbre: >= 30 cm
Resistència a la tracció: >= 160 N/mm2
Resistència a la compressió: >= 550 N/mm2
Resistència a la flexió: >= 340 N/mm2

2.- CONDICIONS DE SUBMINISTRAMENT I EMMAGATZEMATGE

Subministrament: Protegit perquè arribi a l'obra amb les condicions exigides.
Emmagatzematge: En posició horitzontal sobre superfícies planes i rígides per tal d'evitar deformacions o danys que alterin les seves característiques.

3.- UNITAT I CRITERIS D'AMIDAMENT

Unitat d'amidament: la indicada a la descripció de l'element
Criteri d'amidament: quantitat necessària subministrada a l'obra

4.- NORMATIVA DE COMPLIMENT OBLIGATORI

No hi ha normativa de compliment obligatori.

B9 MATERIAL PER A PAVIMENTS

B9E MATERIALS PER A PAVIMENTS DE PANOTS I MOSAICS HIDRÀULICS

B9E1 PANOTS

0.- ELEMENTS QUE CONTEMPLA EL PLEC

B9E13200.

1.- DEFINICIÓ I CARACTERÍSTIQUES DELS ELEMENTS

Peça prefabricada feta amb ciment, granulats i eventualment amb colorants, per a pavimentació.

S'han considerat les peces següents:
- Panot gris per a voreres
- Panot de color amb tacs per a pas de vianants

CARACTERÍSTIQUES GENERALS:
La peça ha de tenir un color i una textura uniformes a tota la superfície.
La cara vista no ha de tenir esquerdes, escantonaments ni altres defectes.
Les cares horitzontals han de ser planes i paral·leles.
El cantells de la cara vista han de ser bisellats o arrodonits.
No han de ser visibles els granulats del morter en la capa vista.
La textura i el color no han de presentar diferències significatives respecte de qualsevol mostra facilitada pel fabricant i aprovada pel comprador.
Les peces poden ser monocapa, amb un sols tipus de formigó, o bicapa, amb diferents tipus en la seva estructura principal i en la seva capa superficial.
En el cas de peces bicapa, no ha d'existir separació entre les dues capes.
En les peces de color, pot estar acolorida la capa superficial o tota la peça.
La forma d'expressió de les mesures sempre ha de ser: Llargària x amplària x gruix.
Llargària: <= 1 m
Relació entre la llargària total i el gruix: > 4
Gruix de la capa vista: >= 4 mm
Les característiques dimensionals, físiques i mecàniques han de complir les especificacions de la norma UNE-EN 1339 i s'han de determinar segons aquesta norma.
Toleràncies:
- Desviació de la llargària respecte de la llargària nominal:
  - Classe 1 (marcat N): ± 5 mm
  - Classe 2 (marcat P):
    - Dimensions nominals de la peça <= 600 mm: ± 2 mm
    - Dimensions nominals de la peça > 600 mm: ± 3 mm
  - Classe 3 (marcat R): ± 2 mm
- Desviació de l'amplària respecte de l'amplària nominal:
  - Classe 1 (marcat N): ± 5 mm

  - Classe 2 (marcat P):
    - Dimensions nominals de la peça <= 600 mm: ± 2 mm
    - Dimensions nominals de la peça > 600 mm: ± 3 mm
  - Classe 3 (marcat R): ± 2 mm
- Desviació del gruix respecte del gruix nominal:
  - Classe 1 (marcat N): ± 3 mm
  - Classe 2 (marcat P):
    - Dimensions nominals de la peça <= 600 mm: ± 3 mm
    - Dimensions nominals de la peça > 600 mm: ± 3 mm
  - Classe 3 (marcat R): ± 2 mm
- Diferència entre dues mesures de llargària, amplària i gruix d'una mateixa peça: <= 3 mm
- Diferència màxima entre la llargària de dues diagonals (peces amb diagonals superiors a 300 mm):
  - Classe 1 (marcat J):
    - Llargària <= 850 mm: 5 mm
    - Llargària > 850 mm: 8 mm
  - Classe 2 (marcat K):
    - Llargària <= 850 mm: 3 mm
    - Llargària > 850 mm: 6 mm
  - Classe 3 (marcat L):
    - Llargària <= 850 mm: 2 mm
    - Llargària > 850 mm: 4 mm
- Desviació màxima sobre la planor i curvatura de la cara vista plana (peces de dimensió màxima superior a 300 mm):
  - Dispositiu de mesura de 300 mm de llargària:
    - Convexitat màxima: 1,5 mm
    - Concavitat màxima: 1 mm
  - Dispositiu de mesura de 400 mm de llargària:
    - Convexitat màxima: 2 mm
    - Concavitat màxima: 1,5 mm
  - Dispositiu de mesura de 500 mm de llargària:
    - Convexitat màxima: 2,5 mm
    - Concavitat màxima: 1,5 mm
  - Dispositiu de mesura de 800 mm de llargària:
    - Convexitat màxima: 4 mm
    - Concavitat màxima: 2,5 mm

2.- CONDICIONS DE SUBMINISTRAMENT I EMMAGATZEMATGE

Subministrament: Empaquetats sobre palets.
Emmagatzematge: En llocs protegits contra els impactes.

3.- UNITAT I CRITERIS D'AMIDAMENT

Unitat d'amidament: la indicada a la descripció de l'element
Criteri d'amidament: quantitat necessària subministrada a l'obra

4.- NORMATIVA DE COMPLIMENT OBLIGATORI

UNE-EN 1339:2004 Baldosas de hormigón. Especificaciones y métodos de ensayo.

5.- CONDICIONS DE CONTROL DE RECEPCIÓ

CONDICIONS DE MARCATGE I CONTROL DE LA DOCUMENTACIÓ:
El subministrador ha de posar a disposició de la DF en el cas que aquesta ho sol·liciti, la documentació següent, que acredita el marcatge CE, segons el sistema d'avaluació de conformitat aplicable, d'acord amb el que disposa l'apartat 7.2.1 del CTE:
- Productes per a usos interns incloent les premises de transport públic de Nivell o Classe: A1*. * Productes o materials que no necessiten sotmetre's a assaig de reacció al foc (per exemple productes o materials de la classe A1 conformement a la Decisió 96/603/CE, i les seves modificacions),
- Productes per a cobertes de Nivell o Classe: es considera que satisfan els requisits enfront del foc extern **. ** Decisió de la Comissió 2000/553/CE, modificada,
- Productes per a ús extern i acabat de carrers, cobrint àrees externes de circulació de vianants i de vehicles:
  - Sistema 4: Declaració de Prestacions

A l'albarà de lliurament, hi ha de constar la següent informació com a mínim:
- Identificació del fabricant o la fàbrica
- Data en que el producte és declarat apte per a l'ús en el cas de que es lliure amb anterioritat a la mencionada data
- Identificació del producte segons la classificació de la norma UNE-EN 1339 i els valors declarats pel fabricant:
  - Dimensions nominals

  - Resistència climàtica
  - Resistència a flexió
  - Resistència al desgast per abrasió
  - Resistència al lliscament/patinatge
  - Càrrega de trencament
  - Comportament davant el foc
- Referència a la norma UNE-EN 1339
- Identificació del producte
- Marcatge CE de conformitat amb el que disposen els Reials Decrets 1630/1992 de 29 de desembre i 1328/1995 de 28 de juliol. El símbol normalitzat CE s'ha d'acompanyar de la següent informació:
  - Nom o marca identificativa del fabricant
  - Direcció registrada del fabricant
  - Les 2 últimes xifres de l'any d'impressió del marcatge
  - Referència a la norma EN 1339
  - El tipus de producte i l'ús o usos previstos
  - Informació sobre les característiques/mandats a declarar

Per als productes destinats a àrees exteriors de circulació de vianants i vehicles, incloses les zones delimitades per als transports públics, ha de constar a més:
  - Resistència al trencament
  - Resistència al patinat/lliscament
  - Durabilitat

Per als productes destinats a paviments d'ús interior:
  - Reacció al foc
  - Resistència a la ruptura
  - Resistència al patinat/lliscament
  - Durabilitat
  - Conductivitat tèrmica (si procedeix)

Els productes destinats a ús en cobertes:
  - Comportament davant del foc extern:es considera satisfactori

OPERACIONS DE CONTROL:
- En cada subministrament, es realitzaran els controls següents:
  - Inspecció visual del material, identificació de les marques corresponents (UNE-EN 1339) i recepció del certificat de qualitat del fabricant.
  - Control dimensional sobre un 10 % de les peces rebudes (UNE-EN 1339)
- Per a cada subministrador diferent, es prendran 9 mostres (6 de 3 peces cadascuna i 3 de 6 peces) per tal de realitzar els següents assaigs (UNE-EN 1339)
  - Sobre 3 mostres de 3 peces:
    - Absorció d'aigua
    - Gelabilitat
    - Permeabilitat i absorció d'aigua per la cara vista
    - Resistència al xoc
  - Sobre 3 mostres de 6 peces cadascuna
    - Resistència a flexió
    - Estructura
    - Resistència al desgast per abrasió (2 peces de cada mostra)
- Recepció del certificat de garantia de qualitat del fabricant. En cas de que el material disposi de la Marca AENOR, o altre legalment reconeguda a un país de la CEE, es podrà prescindir dels assaigs de control de recepció. La DF sol·licitarà en aquest cas, els resultats dels assaigs corresponents al subministra rebut, segons control de producció establert en la marca de qualitat de producte.

CRITERIS DE PRESA DE MOSTRES:
Les mostres es prendran a l'atzar segons les instruccions de la DF i els criteris de la norma UNE-EN 1339.
INTERPRETACIÓ DE RESULTATS I ACTUACIONS EN CAS D'INCOMPLIMENT:
No s'acceptaran les peces que no superin la inspecció visual, que no estiguin correctament identificades o que no arribin acompanyades del certificat de qualitat del fabricant.
La totalitat de les peces sobre les que es realitza el control geomètric, han de complir les especificacions del plec. En cas d'incompliment, s'incrementarà el control, en primer lloc, fins al 20% de les peces rebudes, i si continuen observant-se irregularitats, fins al 100% del subministrament.
En els assaigs de control del lot, el resultat de cada sèrie (valor mitjà dels resultats de les peces de cada mostra) ha de complir les especificacions. Si una sèrie no compleix aquest requisit, es podran realitzar contrassaigs sobre dues mostres més procedents del mateix lot, acceptant-se el conjunt si ambdues resulten conformes a l'especificat.

B9 MATERIAL PER A PAVIMENTS

B9F MATERIALS PER A PAVIMENTS DE PECES PREFABRICADES DE FORMIGÓ

0.- ELEMENTS QUE CONTEMPLA EL PLEC

B9FA5551.

1.- DEFINICIÓ I CARACTERÍSTIQUES DELS ELEMENTS

Peça prefabricada de formigó per a paviments d'ús exterior.
CARACTERÍSTIQUES GENERALS:
La peça ha de tenir un color i una textura uniformes a tota la superfície.
La cara vista no ha de tenir esquerdes, escantonaments ni altres defectes.
Les cares horitzontals han de ser planes i paral·leles.
El cantells de la cara vista han de ser bisellats o arrodonits.
No han de ser visibles els granulats del morter en la capa vista.
La textura i el color no han de presentar diferències significatives respecte de qualsevol mostra facilitada pel fabricant i aprovada pel comprador.
Les peces poden ser monocapa, amb un sols tipus de formigó, o bicapa, amb diferents tipus en la seva estructura principal i en la seva capa superficial.
En el cas de peces bicapa, no ha d'existir separació entre les dues capes.
En les peces de color, pot estar acolorida la capa superficial o tota la peça.
La forma d'expressió de les mesures sempre ha de ser: Llargària x amplària x gruix.
Gruix de la capa vista: >= 4 mm
RAJOLES:
Llargària: <= 1 m
Relació entre la llargària total i el gruix: > 4
Les característiques dimensionals, físiques i mecàniques han de complir les especificacions de la norma UNE-EN 1339 i s'han de determinar segons aquesta norma.
Toleràncies:
- Desviació de la llargària respecte de la llargària nominal:
  - Classe 1 (marcat N): ± 5 mm
  - Classe 2 (marcat P):
    - Dimensions nominals de la peça <= 600 mm: ± 2 mm
    - Dimensions nominals de la peça > 600 mm: ± 3 mm
  - Classe 3 (marcat R): ± 2 mm
- Desviació de l'amplària respecte de l'amplària nominal:
  - Classe 1 (marcat N): ± 5 mm
  - Classe 2 (marcat P):
    - Dimensions nominals de la peça <= 600 mm: ± 2 mm
    - Dimensions nominals de la peça > 600 mm: ± 3 mm
  - Classe 3 (marcat R): ± 2 mm
- Desviació del gruix respecte del gruix nominal:
  - Classe 1 (marcat N): ± 3 mm
  - Classe 2 (marcat P):
    - Dimensions nominals de la peça <= 600 mm: ± 3 mm
    - Dimensions nominals de la peça > 600 mm: ± 3 mm
  - Classe 3 (marcat R): ± 2 mm
- Diferència entre dues mesures de llargària, amplària i gruix d'una mateixa peça: <= 3 mm
- Diferència màxima entre la llargària de dues diagonals (peces amb diagonals superiors a 300 mm):
  - Classe 1 (marcat J):
    - Llargària <= 850 mm: 5 mm
    - Llargària > 850 mm: 8 mm
  - Classe 2 (marcat K):
    - Llargària <= 850 mm: 3 mm
    - Llargària > 850 mm: 6 mm
  - Classe 3 (marcat L):
    - Llargària <= 850 mm: 2 mm
    - Llargària > 850 mm: 4 mm
- Desviació màxima sobre la planor i curvatura de la cara vista plana (peces de dimensió màxima superior a 300 mm):
  - Dispositiu de mesura de 300 mm de llargària:
    - Convexitat màxima: 1,5 mm
    - Concavitat màxima: 1 mm
  - Dispositiu de mesura de 400 mm de llargària:
    - Convexitat màxima: 2 mm
    - Concavitat màxima: 1,5 mm
  - Dispositiu de mesura de 500 mm de llargària:
    - Convexitat màxima: 2,5 mm

    - Concavitat màxima: 1,5 mm
  - Dispositiu de mesura de 800 mm de llargària:
    - Convexitat màxima: 4 mm
    - Concavitat màxima: 2,5 mm

LLAMBORDINS:
Dimensió horitzontal de qualsevol secció transversal a 50 mm del cantell: >= 50 mm
Relació entre la llargària total i el gruix: <= 4
Les característiques dimensionals, físiques i mecàniques han de complir les especificacions de la norma UNE-EN 1338 i s'han de determinar segons aquesta norma.
Toleràncies:
- Desviació de la llargària respecte de la llargària nominal:
  - Llambordins de gruix < 100 mm: ± 2 mm
  - Llambordins de gruix >= 100 mm: ± 3 mm
- Desviació de l'amplària respecte de l'amplària nominal:
  - Llambordins de gruix < 100 mm: ± 2 mm
  - Llambordins de gruix >= 100 mm: ± 3 mm
- Desviació del gruix respecte del gruix nominal:
  - Llambordins de gruix < 100 mm: ± 3 mm
  - Llambordins de gruix >= 100 mm: ± 4 mm
- Diferència entre dues mesures del gruix d'una mateixa peça: <= 3 mm
- Diferència màxima entre la llargària de dues diagonals (peces amb diagonals superiors a 300 mm):
  - Classe 1 (marcat J): 5 mm
  - Classe 2 (marcat K): 3 mm
- Desviació màxima sobre la planor i curvatura de la cara vista plana (peces de dimensió màxima superior a 300 mm):
  - Dispositiu de mesura de 300 mm de llargària:
    - Convexitat màxima: 1,5 mm
    - Concavitat màxima: 1 mm
  - Dispositiu de mesura de 400 mm de llargària:
    - Convexitat màxima: 2 mm
    - Concavitat màxima: 1,5 mm

2.- CONDICIONS DE SUBMINISTRAMENT I EMMAGATZEMATGE

Subministrament: Embalades en palets.
Emmagatzematge: En el seu embalatge fins a la seva utilització.

3.- UNITAT I CRITERIS D'AMIDAMENT

Unitat d'amidament: la indicada a la descripció de l'element
Criteri d'amidament: quantitat necessària subministrada a l'obra

4.- NORMATIVA DE COMPLIMENT OBLIGATORI

LLAMBORDINS:
UNE-EN 1338:2004 Adoquines de hormigón. Especificaciones y métodos de ensayo.
RAJOLES:
UNE-EN 1339:2004 Baldosas de hormigón. Especificaciones y métodos de ensayo.

5.- CONDICIONS DE CONTROL DE RECEPCIÓ

CONDICIONS DE MARCATGE I CONTROL DE LA DOCUMENTACIÓ:
El subministrador ha de posar a disposició de la DF en el cas que aquesta ho sol·liciti, la documentació següent, que acredita el marcatge CE, segons el sistema d'avaluació de conformitat aplicable, d'acord amb el que disposa l'apartat 7.2.1 del CTE:
 - Productes per a usos interns incloent les premises de transport públic de Nivell o Classe: A1*. * Productes o materials que no necessiten sotmetre's a assaig de reacció al foc (per exemple productes o materials de la classe A1 conformement a la Decisió 96/603/CE, i les seves modificacions),
 - Productes per a cobertes de Nivell o Classe: es considera que satisfan els requisits enfront del foc extern **. ** Decisió de la Comissió 2000/553/CE, modificada,
 - Productes per a ús extern i acabat de carrers, cobrint àrees externes de circulació de vianants i de vehicles:
    - Sistema 4: Declaració de Prestacions

A l'albarà de lliurament, hi ha de constar la següent informació com a mínim:
- Identificació del fabricant o la fàbrica
- Data en que el producte és declarat apte per a l'ús en el cas de que es lliure amb anterioritat a la mencionada data
- Identificació del producte segons la clasificació de la norma UNE-EN 1339 per a les rajoles i UNE-EN 1338 per als llambordins:
  - Dimensions nominals
  - Resistència climàtica

  - Resistència a flexió
  - Resistència al desgast per abrasió
  - Resistència al lliscament/patinatge
  - Càrrega de trencament
  - Comportament davant del foc
  - Conductivitat tèrmica
- Referència a la norma UNE-EN 1339 en el cas de rajoles i a l'UNE-EN 1338 en el cas de llambordins
- Identificació del producte
- Marcatge CE de conformitat amb el que disposen els Reials Decrets 1630/1992 de 29 de desembre i 1328/1995 de 28 de juliol. El símbol normalitzat CE s'ha d'acompanyar de la següent informació:
  - Nom o marca identificativa del fabricant
  - Direcció registrada del fabricant
  - Les 2 últimes xifres de l'any d'impressió del marcatge
  - Referència a la norma:
    - EN 1339 per a les lloses
    - EN 1338 per als llambordins
  - El tipus de producte i lluc a que es destina
  - Informació sobre les característiques/mandats a declarar

Per als productes destinats a àrees de circulació peatonal:
  - Resistència al trencament
  - Resistència al patinat/lliscament
  - Durabilitat

Per als productes destinats a paviments d'ús interior:
  - Reacció al foc
  - Resistència a la ruptura
  - Resistència al patinat/lliscament
  - Durabilitat
  - Conductivitat tèrmica (si procedeix)

Per als productes destinats a cobertes:
  - Comportament davant del foc extern:es considera satisfactori

En el cas que el material declari contingut reciclat, el fabricant ha de mostrar, si se li demana, la documentació que acrediti aquest contingut.

BD MATERIALS PER A EVACUACIÓ, CANALITZACIÓ I VENTILACIÓ ESTÀTICA

BD5 MATERIALS PER A DRENATGES

BD5H CANALS DE FORMIGÓ DE POLÍMERS PER A DRENATGES

0.- ELEMENTS QUE CONTEMPLA EL PLEC

BD5H2698.

1.- DEFINICIÓ I CARACTERÍSTIQUES DELS ELEMENTS

Elements prefabricats de formigó amb additius per a la formació de canals de recollida d'aigua als paviments, per a zones de circulació utilitzades per vianants o vehicles, amb la part proporcional d'accessoris extrems i de connexió a al xarxa de sanejament i la reixa o tapa superior.
S'han considerat els següents elements de cobriment de la canal:
- Reixa de fosa
- Reixa d'acer inoxidable
- Reixa d'acer galvanitzat
- Reixa de polipropilè
- Reixa de formigó polímer
- Tapa de formigó amb ranures laterals

S'han considerat els següents tipus de canal:
- Sense pendent
- Amb pendent contínua

CARACTERÍSTIQUES GENERALS:
El cos de la canal ha d'estar fet de formigó armat amb polímers o fibra de vidre, obtingut per un procés d'emmotllament i curat del formigó.

No ha de tenir esquerdes, deformacions, balcaments ni escrostonaments a les arestes.
Les canals han de tenir una amplada interior constant.
Les canals sense pendent han de tenir l'alçada interior constant, i les canals amb pendent han de tenir un increment de l'alçada interior constant.
Els extrems de les peces de la canal han d'acabar amb un tall perpendicular a l'eix, amb un encaix encadellat.
Les canals amb pendent han de disposar de peces de diferent alçada, modulades per tal que permetin fer una canal amb pendent interior uniforme, amb la cara superior horitzontal.
La superfície interior ha de ser regular i llisa. S'admeten petites irregularitats locals que no disminueixin la qualitat de la peça, ni la capacitat de desguàs.
La canal ha de tenir un sistema per encaixar les reixes o tapes, que permetin immobilitzar-les.
Les reixetes o tapes han de tenir els encaixos adients perquè una vegada col·locades no es puguin desplaçar lateralment.
S'han de fixar al cos de la canal ja sigui amb algun dispositiu d'enclavament, amb una característica de disseny específica o amb una massa suficient que n'asseguri l'estabilitat.
Han de portar una marca que identifica la classificació segons UNE-EN 1433:
- A 15: zones de vianants
- B 125: voreres, zones de vianants i zones d'estacionament de vehicles
- C 250: vorals i cunetes de carreteres o carrers
- D 400: zones de trànsit en carreteres o aparcament de tot tipus de vehicles
- E 600: zones de trànsit de vehicles pesats
- F 900: zones amb càrregues molt grans

El fabricant ha de garantir que el conjunt de canal i reixa o tapa col·locada compleixen les condicions de l'UNE-EN 1433.
Les reixetes i les tapes han d'estar marcades com a mínim amb la següent informació:
- Referència a la norma EN 1433
- La classe a la que pertanyen
- Nom i/o marca d'identificació del fabricant de la reixeta o tapa
- Nom i/o marca d'identificació del fabricant de la unitat de reixeta
- Data de fabricació
- El símbol normalitzat CE de conformitat amb el que disposa el Reial Decret 1328/1995, de 28 de juliol

El cos de la canal ha d'estar estar marcat com a mínim amb la següent informació:
- Referència a la norma EN 1433
- La classe a la que pertany
- Nom i/o marca d'identificació del fabricant
- El tipus de producte (M per a les canals que necessiten suport addicional per a suportar les càrregues verticals i horitzontals, I per a les canals que no necessiten aquest suport)
- Data de fabricació
- Per a canals amb pendent incorporada, la seqüència de cada unitat
- Marcat relatiu a la resistència a la intempèrie
- El símbol normalitzat CE de conformitat amb el que disposa el Reial Decret 1328/1995, de 28 de juliol

Toleràncies:
- Llargària interior (L):
  - Per a L =< 1 000 mm: ± 2 mm
  - Per a 1 000 < L =< 4 000 mm: ± 4 mm
  - Per a L > 4 000 mm: ± 5 mm
- Amplària interior (b):
  - Per a b =< 500 mm: ± 2 mm
  - Per a 500 < b =< 500 mm: ± 3 mm
- Alçària interior (h):
  - Per a h =< 200 mm: ± 2 mm
  - Per a h > 200 mm: ± 1% amb un màxim de ± 3 mm
- Tolerància del desplaçament horitzontal de la reixeta o tapa en el seu allotjament:
  - Obertura neta =< 400 mm: ± 7 mm
  - Obertura neta > 400 mm: ± 9 mm

2.- CONDICIONS DE SUBMINISTRAMENT I EMMAGATZEMATGE

Subministrament: Protegit de manera que no s'alterin les seves característiques.
El subministrador ha de posar a disposició de la DF en el cas que aquesta ho sol·liciti, la documentació següent, que acredita el marcatge CE, segons el sistema d'avaluació de conformitat aplicable, d'acord amb el que disposa l'apartat 7.2.1 del CTE:
- Productes per a recollida i conducció d'aigües superficials en zones sotmeses a trànsit peatonal i/o de vehicles:
  - Sistema 3: Declaració de Prestacions

A la documentació comercial, el símbol normalitzat CE s'ha d'acompanyar de la següent informació:
- Nom o marca d'identificació i l'adreça social del fabricant
- Els dos últims dígits de l'any en que s'ha fet el marcatge
- Referència a la norma EN 1433

- Descripció del producte: nom genèric, material, dimensions, ús previst i lloc d'instal·lació
- Característiques cobertes per la norma EN 1433
- Capacitat de suport de càrrega (classificació segons la norma EN 1433)
- Estanquitat a l'aigua
- Durabilitat

Emmagatzematge: En llocs protegits del sol, les gelades i els impactes.

3.- UNITAT I CRITERIS D'AMIDAMENT

Unitat d'amidament: la indicada a la descripció de l'element
Criteri d'amidament: quantitat necessària subministrada a l'obra

4.- NORMATIVA DE COMPLIMENT OBLIGATORI

UNE-EN 1433:2003 Canales de desagüe para zonas de circulación utilizadas por peatones y vehículos. Clasificación, requisitos de diseño y de ensayo, marcado y evaluación de la conformidad.
UNE-EN 1433/AC:2004 Canales de desagüe para zonas de circulación utilizadas por peatones y vehículos. Clasificación, requisitos de diseño y de ensayo, marcado y evaluación de la conformidad.
UNE-EN 1433/AC:2004 Canales de desagüe para zonas de circulación utilizadas por peatones y vehículos. Clasificación, requisitos de diseño y de ensayo, marcado y evaluación de la conformidad.

5.- CONDICIONS DE CONTROL DE RECEPCIÓ

CONDICIONS DE MARCATGE I CONTROL DE LA DOCUMENTACIÓ:
En el cas que el material declari contingut reciclat, el fabricant ha de mostrar, si se li demana, la documentació que acrediti aquest contingut.

BD MATERIALS PER A EVACUACIÓ, CANALITZACIÓ I VENTILACIÓ ESTÀTICA

BD5 MATERIALS PER A DRENATGES

BD5O- TUB DE PVC PER A DRENATGES

0.- ELEMENTS QUE CONTEMPLA EL PLEC

BD5O-0LK7.

1.- DEFINICIÓ I CONDICIONS DELS ELEMENTS
Tub ranurat de PVC no plastificat, injectat, per a la recollida i el desguàs d'aigües subterrànies.
S'han considerat els tipus següents:
- Tub de volta
- Tub circular

CARACTERÍSTIQUES GENERALS:
Tant el tub com les peces especials han de tenir els seus extrems acabats en un tall perpendicular a l'eix i les embocadures necessàries per a la seva unió per encolat o junta elàstica.
No ha de tenir rebaves, esquerdes, grans o d'altres defectes superficials.
Ha de tenir un color uniforme a tota la superfície.
La superfície interior ha de ser llisa i regular.
Pes específic (UNE 53-020) (P): 13,5 kN/m3 < P < 14,6 kN/m3
Temperatura de reblaniment Vicat (UNE 53-118): >= 79°C
Resistència al xoc tèrmic (UNE 53114-2): Ha de complir
Coeficient de dilatació lineal a 0°C (UNE 53126): <= 8·10^-5 >= P >= 6·10^-5 (1/°C)
Resistència a tracció simple (UNE EN 1452-2): >= 500 kg/cm2
Allargament fins al trencament (UNE EN 1452-2): >= 80%
Absorció d'aigua (UNE EN 1452-2): <= 4 mg/cm2
Opacitat (UNE EN ISO 13468-1): 0,2%
Superfície drenant:>= 90 cm2/m; >= 3% Superfície lateral

Toleràncies:
- Diàmetre exterior: + 2 mm, - 0 mm
- Gruix a qualsevol punt: + 0,3 mm, - 0 mm
TUB CIRCULAR:
Els tubs han de ser ranurats i rígids, formats enrotllant una banda nervada amb les vores conformades, i amb unió de la banda per soldadura química.
La cara interior del tub ha de ser llisa, mentre que l'exterior del tub ha de ser nervada.
Els nervis han de tenir forma de "T".
El tub ha de resistir sense deformacions les càrregues interiors i exteriors que rebrà quan estigui en servei.
Qualitat (UNE 53331 / ASTM D 1784): "D"
TUB DE VOLTA:
Els tubs han de ser ranurats de PVC no plastificat, injectat, per a la recollida i el desguàs d'aigües subterrànies.
El tub ha de disposar, en la part inferior, d'una zona sense ranures per a la recollida i conducció de l'aigua, de forma trapezoidal.
Característiques del tub:

Diàmetre (mm)	Gruix (mm)	Superfície filtrant (cm2/m)	Capacitat de filtració (l s/m)
90	>= 0,8	>= 65	>= 1,5
110	>= 1,0	>= 75	>= 2,8
160	>= 1,2	>= 100	>= 5,2

2.- CONDICIONS DE SUBMINISTRAMENT I EMMAGATZEMATGE
Emmagatzematge: Assentats horitzontalment sobre superfícies planes i a la vora de la rasa per tal d'evitar manipulacions.
3.- UNITAT I CRITERI D'AMIDAMENT
Unitat d'amidament: la indicada a la descripció de l'element
Criteri d'amidament: quantitat necessària subministrada a l'obra
4.- NORMATIVA DE COMPLIMENT OBLIGATORI
No hi ha normativa de compliment obligatori.
5.- CONDICIONS DE CONTROL DE RECEPCIÓ
CONDICIONS DE MARCATGE I CONTROL DE LA DOCUMENTACIÓ:
A cada tub i peça especial o a l'albarà de lliurament han de constar-hi les dades següents:
- Nom del fabricant o marca comercial
- Diàmetre nominal i gruix
- Sigles PVC
- Data de fabricació
- Marca d'identificació dels controls a què ha estat sotmès el lot
OPERACIONS DE CONTROL:
Els punts de control més destacables són els següents:
- En cada subministrament: - Inspecció visual de l'aspecte general dels tubs i peces per a juntes. - Comprovació de les dades de subministrament exigides (albarà o etiqueta). - Recepció del certificat de qualitat del fabricant, d'acord a les condicions del plec. - Comprovació de l'estanquitat del tub. - Comprovació dimensional sobre un 10% de les peces rebudes (tubs i unions). Per a cada peça es realitzaran: - 5 determinacions del diàmetre interior. - 5 determinacions de la longitud. - Desviació màxima respecte la generatriu. - 5 determinacions del gruix.
- Per a cada subministrador diferent de tubs, es realitzaran els següents assaigs: - Resistència a la tracció simple i allargament fins a trencament (UNE EN 1452-2) - Temperatura de reblaniment Vicat (UNE EN ISO 306) - Resistència a l'aixafament (ASTM C.497), per a cada diàmetre diferent.
En cas que el material disposi de la Marca AENOR, o una altra legalment reconeguda a un país de l'UE, s'ha de poder prescindir dels assaigs de control de recepció. La DF ha de sol·licitar, en aquest cas, els resultats dels assaigs corresponents al subministrament rebut, segons control de producció establert a la marca de qualitat del producte.
CRITERIS DE PRESA DE MOSTRES:
S'han de seguir les instruccions de la DF i els criteris de les normes de procediment indicades en cada assaig.
INTERPRETACIÓ DE RESULTATS I ACTUACIONS EN CAS D'INCOMPLIMENT:
No s'acceptaran materials que no arribin a l'obra correctament referenciats i acompanyats del corresponent certificat de qualitat del fabricant.
Les peces que hagin sofert danys durant el transport o que presentin defectes, seran rebutjades a l'instant.
Es rebutjaran les peces que no superin les condicions de la inspecció visual o les comprovacions geomètriques. En aquest darrer cas, s'incrementarà el control, en primer lloc, fins el 20% de les peces rebudes, i si es continuen observant irregularitats, fins el 100% del subministrament.
En cas d'incompliment en els assaigs de resistència i d'estanquitat, es repetirà el control sobre dues peces més del mateix lot, acceptant-se el conjunt quan els nous resultats siguin conformes a les especificacions. Si també falla una d'aquestes proves, es rebutjarà el lot

assajat.

BD MATERIALS PER A EVACUACIÓ, CANALITZACIÓ I VENTILACIÓ ESTÀTICA

BD7 TUBS PER A CLAVEGUERES I COL·LECTORS

BD7K TUBS DE POLIPROPILÈ PER A CLAVEGUERES I COL·LECTORS

0.- ELEMENTS QUE CONTEMPLA EL PLEC

BD7K3330.

1.- DEFINICIÓ I CARACTERÍSTIQUES DELS ELEMENTS

S'han considerat els tipus següents:
- Tub de PP (polipropilè) de paret tricapa.

CARACTERÍSTIQUES GENERALS:
El fabricant ha de garantir que les característiques del material que composen els tubs i accessoris, així com les característiques generals, geomètriques, mecàniques i físiques dels tubs compleixen les normes UNE-EN corresponents, si és el cas.
La superfície interna i externa del tub ha de ser llisa i neta. No ha de tenir defectes superficials com ara ratlles, bombolles, impureses o porus.
El tub ha de tenir una superfície de color uniforme.
Els tubs han de tenir els seus extrems acabats en un tall perpendicular a l'eix.
Aquests tubs es col·locaran d'acord amb un codi d'aplicació:
- "D" codi per a àrea d'aplicació que es situa a menys d'1 m de l'edifici i on els tubs i accessoris estan enterrats i connectats als sistemes d'evacuació d'aigües residuals de d'edifici.
- "U" codi per a àrea d'aplicació que es situa a més d'1 m de l'edifici al que es connecta el sistema de canalització enterrada.

Els tubs han d'anar marcats segons la normativa corresponent a interval d'1 m. El marcatge ha de ser llegible després de l'emmagatzematge, exposició a la intempèrie, instal·lació i posada a l'obra del tub.
El marcatge no ha de produir defectes al tub (fissures, disminució del gruix mínim de les parets, etc.).
El tub ha d'anar marcat amb la següent informació com a mínim:
- Codi de l'àrea d'aplicació (U o UD)
- Nom i/o marca comercial
- Dimensió nominal
- Gruix mínim de la paret
- Material (PVC-U)
- Rigidesa anular nominal
- Informació del fabricant (període de fabricació i nom o codi de la ciutat de fabricació si el fabricant produeix en diferents ciutats.
- Prestacions en clima fred (si és el cas)

Toleràncies:
Les toleràncies de diàmetre, gruix parets i longitud les especificarà el fabricant.

2.- CONDICIONS DE SUBMINISTRAMENT I EMMAGATZEMATGE

Subministrament: Protegit per tal que arribi a l'obra amb les condicions exigides.
Emmagatzematge: En llocs protegits d'impactes, dels raigs solars i ben ventilats. S'han d'apilar horitzontalment i paral·lelament sobre superfícies planes, s'han de capicular les esbocadures per capes o bé situar-les en un mateix costat, i separar les capes per mitjà de separadors. L'alçària de la pila ha de ser <= 1,5 m.

3.- UNITAT I CRITERIS D'AMIDAMENT

Unitat d'amidament: la indicada a la descripció de l'element
Criteri d'amidament: quantitat necessària subministrada a l'obra

4.- NORMATIVA DE COMPLIMENT OBLIGATORI

* UNE-EN 1852-1:1998 Sistemas de canalización en materiales plásticos para saneamiento

enterrado sin presión. Polipropileno (PP). Parte 1: Especificaciones para tubos, accesorios y el sistema.

BD MATERIALS PER A EVACUACIÓ, CANALITZACIÓ I VENTILACIÓ ESTÀTICA

BDG MATERIALS PER A CANALITZACIONS

BDGZ MATERIALS AUXILIARS PER A CANALITZACIONS DE SERVEIS

0.- ELEMENTS QUE CONTEMPLA EL PLEC

BDGZP900,BDGZFN50,BDGZB610.

1.- DEFINICIÓ I CARACTERÍSTIQUES DELS ELEMENTS

Materials auxiliars per a canalitzacions de servei, com ara el fil guia, els connectors, els separadors, els obturadors, la banda o malla de senyalització o les plaques de protección.
CARACTERÍSTIQUES GENERALS:
El material, la seva qualitat i les característiques físiques, mecàniques i dimensionals, han de ser compatibles amb les del tub, i no han de fer disminuir les d'aquest en cap de les seves aplicacions.

2.- CONDICIONS DE SUBMINISTRAMENT I EMMAGATZEMATGE

Subministrament: A l'albarà de lliurament han de constar les característiques d'identificació següents:
Material
Tipus
Emmagatzematge: En llocs protegits contra els impactes, la pluja, les humitats i dels raigs del sol.

3.- UNITAT I CRITERIS D'AMIDAMENT

Unitat composada pel conjunt de peces necessàries per a muntar 1 m de tub.

4.- NORMATIVA DE COMPLIMENT OBLIGATORI

UNE 133100-1:2002 Infraestructuras para redes de telecomunicaciones. Parte 1: Canalizaciones subterráneas.
Real Decreto 223/2008, de 15 de febrero, por el que se aprueban el Reglamento sobre condiciones técnicas y garantías de seguridad en líneas eléctricas de alta tensión y sus instrucciones técnicas complementarias ITC-LAT 01 a 09.

BD MATERIALS PER A EVACUACIÓ, CANALITZACIÓ I VENTILACIÓ ESTÀTICA

BDK MATERIALS PER A PERICONS DE CANALITZACIONS

BDK2 PERICONS PREFABRICATS DE FORMIGÓ

0.- ELEMENTS QUE CONTEMPLA EL PLEC

BDK214F5.

1.- DEFINICIÓ I CARACTERÍSTIQUES DELS ELEMENTS

Pericons prefabricats de formigó armat vibrat, no pretesat per al registre de canalitzacions de servei.
CONDICIONS GENERALS:
La forma i dimensions dels pericons han de ser els indicats a la seva descripció, o els definits per a cada tipus homologat per la companyia de telecomunicacions.
Ha de portar dos ancoratges situats en dues superfícies oposades, per tal de facilitar la manipulació de l'element, aquests ancoratges han de resistir els esforços deguts al pes i manipulació del pericó.
Han d'incorporar dos suports per a la fixació de politges per a l'estesa de cables, situats en les parets transversals. Han d'estar centrats i a sota de les obertures d'entrada de conductes.
Han d'incorporar els suports necessaris per a la instal·lació i fixació dels conductes en el interior del pericó.
Quan a la seva descripció s'indiqui, han d'incorporar la tapa i el bastiment. En aquest cas el pericó ha de portar el bastiment metàl·lic incorporat com a remat de la part superior.
Les tapes o reixes han d'estar asegurades en la seva posició contra el desplaçament degut al trànsit amb una fondària d'encastament suficient o amb un dispositiu de tancament.
La tapa o reixa ha de quedar asegurada dins del bastiment per algún dels següents procediments:
- Amb un dispositiu de tanca
- Amb suficient massa superficial
- Amb una característica específica en el diseny

El disseny d'aquests procediments ha de permetre que la tapa o reixa es pugui obrir amb una eina d'us normal.
Les tapes o reixes metàl·liques, han de tenir la superfície superior antilliscant.
El disseny del conjunt ha de garantir la posició correcta de la tapa o reixa en relació amb el bastiment.
S'han de preveure dispositius que permetin garantir un desbloquejament de la tapa o reixa i la seva obertura.
En els dispositius de tancament de les classes A 15 a D 400 de formigó armat, les arestes i superfícies de contacte entre el bastiment i la tapa, han d'estar protegides amb una xapa de fosa o d'acer galvanitzat en calent.
Gruix mínim de fosa o d'acer:
- A 15: >= 2 mm
- B 125: >= 3 mm
- C 250: >= 5 mm
- D 400: >= 6 mm
- E 600 i F 900: A determinar en funció de cada disseny

Resistència característica a la compressió del formigó després de 28 dies:
- Classe B 15 a F 900: >= 40 N/mm2
- Classe A 15: >= 25 N/mm2

Gruix del recobriment de formigó de l'armadura d'acer: >= 20 mm
PERICONS TIPUS DF:
En el centre de la solera hi ha d'haver una bonera de 20x20 de costat i 10 cm de fondària. En la vora superior de la bonera hi ha d'haver un bastiment format per angulars de 40x4 cm, ancorat per gafes o patilles en el formigó de la solera. Sobre el bastiment s'hi ha de recolzar la reixeta de la bonera.
La solera ha de tenir un pendent de l'1% cap a la bonera.
Les utilitats d'aquest pericó poden ser:
- Donar pas (amb empalmament en el seu cas) a cables que segueixin en la mateixa direcció o que canviïn de direcció en el pericó. En aquest últim cas el nombre de parells de cables no ha de ser superior a 400 per calibres 0,405, 300 per calibre 0,51, 150 per calibre 0,64 i 100 per calibre 0,9, si l'empalmament es múltiple, tampoc ha de superar aquests límits la suma dels parells dels cables en el costat ramificat de l'empalmament.
- Donar accés a un pedestal d'armaris d'interconnexió
- Donar pas, amb canvi de direcció, en el seu cas, a escomeses o grups d'escomeses

2.- CONDICIONS DE SUBMINISTRAMENT I EMMAGATZEMATGE

Subministrament: Amb les precaucions necessàries per que no s'alterin les seves característiques.
Emmagatzematge: En llocs protegits contra els impactes, en posició plana sobre superfícies planes.

3.- UNITAT I CRITERIS D'AMIDAMENT

Unitat d'amidament: la indicada a la descripció de l'element
Criteri d'amidament: quantitat necessària subministrada a l'obra

4.- NORMATIVA DE COMPLIMENT OBLIGATORI

UNE-EN 124:1995 Dispositivos de cubrimiento y de cierre para zonas de circulación utilizadas por peatones y vehículos. Principios de construcción, ensayos de tipo, marcado, control de

calidad.

BD MATERIALS PER A EVACUACIÓ, CANALITZACIÓ I VENTILACIÓ ESTÀTICA

BDK MATERIALS PER A PERICONS DE CANALITZACIONS

BDKZ MATERIALS AUXILIARS PER A PERICONS DE CANALITZACIONS

0.- ELEMENTS QUE CONTEMPLA EL PLEC

BDKZHJB0,BDKZHLB0.

1.- DEFINICIÓ I CARACTERÍSTIQUES DELS ELEMENTS

Dispositius de cobriment i tancament per a pous, pericons, embornals o interceptors i materials complementaris per a pous de registre.
S'han considerat els elements següents:
- Bastiment i tapa per a pous i pericons de registre de canalitzacions

S'han considerat els materials següents per a tapes i reixes
- Fosa gris
- Fosa dúctil
- Acer

BASTIMENT I TAPA O BASTIMENT I REIXA:
La peça ha de tenir la forma i els gruixos adequats per a suportar les càrregues del trànsit.
Els dispositius de cobriment i tancament utilitzats en zones de circulació de vianants i/o de vehicles, s'han de classificar segons la norma UNE-EN 124, en alguna de les classes següents:
- Classe A 15: Zones susceptibles de ser utilitzades només per vianants i ciclistes.
- Classe B 125: Voreres, zones de vianants i superfícies semblants, àrees d'estacionament i aparcaments de varis pisos per a cotxes.
- Classe C 250: Vorals i cunetes de carrers, que mesurada a partir de la vorada de la vorera s'extèn en un màxim de 0,5 m sobre la calçada i 0,2 m sobre la vorera
- Classe D 400: Calçades de carreteres (inclòs carrers de vianants), vorals estabilitzats i zones d'aparcament per a tot tipus de vehícles.
- Classe E 600: Zones per les que circul·len vehicles de gran tonelatje (paviments d'aeroports, molls, etc.).
- Classe F 900: Zones sotmeses a càrregues particularment elevades (paviments d'aeroports)

Tots els elements que formen el dispositiu han d'estar protegits contra la corrossió.
El dispositiu ha d'estar lliure de defectes que puguin perjudicar el seu bon estat per tal de ser utilitzat.
Les tapes o reixes metàl·liques, han de tenir la superfície superior antilliscant.
Quan estiguin combinat un metall amb el formigó, o qualsevol altre material, ambdós han de tenir una adherència satisfactoria.
Els dispositius han de ser compatibles amb els seus assentaments. El conjunt no ha de produir soroll al trepitjar-lo.
Les tapes o reixes han d'estar asegurades en la seva posició contra el desplaçament degut al trànsit amb una fondària d'encastament suficient o amb un dispositiu de tancament.
La tapa o reixa ha de quedar asegurada dins del bastiment per algún dels següents procediments:
- Amb un dispositiu de tanca
- Amb suficient massa superficial
- Amb una característica específica en el diseny

El disseny d'aquests procediments ha de permetre que la tapa o reixa es pugui obrir amb una eina d'us normal.
El disseny del conjunt ha de garantir la posició correcta de la tapa o reixa en relació amb el bastiment.
S'han de preveure dispositius que permetin garantir un desbloquejament de la tapa o reixa i la seva obertura.
La tapa o reixa ha de recolzar-se en el bastiment en tot el seu perímetre. La pressió del recolzament corresponent a la càrrega d'assaig no ha de superar els 7,5 N/mm2. El recolzament ha de contribuir a l'estabilitat de la reixa o tapa en condicions d'us.
L'alçària del bastiment dels dispositus de tancament de les classes D 400, E 600 i F 900, ha de ser com a mínim de 100 mm.
La superfície superior de les reixes, tapes i bastiment ha de ser plana, només les reixes de la classe D 400 poden tenir una superfície cóncava.

El pas lliure dels dispositius de tancament utilitzats com a pas d'home, s'han d'ajustar a les normes de seguretat en funció del lloc a on s'instal·lin. En general han de tenir un diàmetre mínim de 600 mm.
La franquicia total entre els diferents elements dels dispositius de cobriment i tancament, han de complir les especificacions següents:
- Un o dos elements:
  - Pas lliure <= 400 mm: =< 7 mm
  - Pas lliure > 400 mm: =< 9 mm
- Tres o més elements:
  - Franquícia del conjunt: <= 15 mm
  - Franquícia de cada element individual: <= 5 mm

Fondària d'encastament (classes D 400 a F 900): >= 50 mm
Toleràncies:
- Planor: ± 1% del pas lliure; <= 6 mm
- Dimensions: ± 1 mm
- Guerxament: ± 2 mm

Si el dispositiu de tancament te forats de ventilació, aquests han de complir les condicions següents:
Superfície de ventilació:
- Pas lliure <= 600 mm: >= 5% de la superfície d'un cercle, amb un diàmetre igual a la pas lliure
- Pas lliure > 600 mm: >= 140 cm2

Dimensions dels forats de ventilació:
- Ranures:
  - Llargària: <= 170 mm
  - Amplària:
    - Classes A 15 a B 125: 18-25 mm
    - Classes C 250 a F 900: 18-32 mm
- Forats:
  - Diàmetre:
    - Classes A 15 a B 125: 18-38 mm
    - Classes C 250 a F 900: 30-38 mm

BASTIMENT AMB REIXA O TAPA PRACTICABLE:
El conjunt ha d'obrir i tancar correctament.
Un cop tancada, la tapa o reixa ha de quedar enrasada amb el bastiment.
L'angle respecte a la horitzontal, de la reixa oberta, ha de ser com a mínim de 100°.
ELEMENTS AMB RECOBRIMENT DE PINTURA BITUMINOSA:
El recobriment de pintura bituminosa, ha de formar una capa contínua que ha de cobrir a l'element completament.
Ha de tenir un color, una lluentor i una textura uniformes.
La pintura ha d'estar ben adherida al suport, no ha de tenir bullofes, escrostonament, ni altres defectes superficials.
DISPOSITIUS DE FORMIGÓ ARMAT:
En els dispositius de tancament de les classes A 15 a D 400 de formigó armat, les arestes i superfícies de contacte entre el bastiment i la tapa, han d'estar protegides amb una xapa de fosa o d'acer galvanitzat en calent.
- A 15: >= 2 mm
- B 125: >= 3 mm
- C 250: >= 5 mm
- D 400: >= 6 mm
- E 600 i F 900: A determinar en funció de cada disseny

Gruix mínim de fosa o d'acer:
Resistència característica a la compressió del formigó després de 28 dies:
- Classe B 15 a F 900: >= 40 N/mm2
- Classe A 15: >= 25 N/mm2

Gruix del recobriment de formigó de l'armadura d'acer: >= 20 mm
ELEMENTS DE FOSA:
La fosa ha de ser gris, de grafit laminar (fosa gris normal, conforme a la norma UNE-EN 1561) o de grafit esferoïdal (fosa nodular o dúctil, conforme a la norma UNE-EN 1563).
Les peces han de ser netes, lliures de sorra solta, d'òxid o de qualsevol altre tipus de residu.
No ha de tenir defectes superficials (esquerdes, rebaves, bufaments, inclusions de sorra, gotes fredes, etc.).
BASTIMENT I TAPA O REIXA DE FOSA GRISA:
La fosa ha de ser grisa, amb grafit en vetes fines repartides uniformement i sense zones de fosa blanca.
Les dimensions de la cara inferior han de ser més petites que les corresponents a la cara superior.
Quan la peça hagi de portar potes d'ancoratge, aquestes han de ser de la mateixa colada.
Resistència a tracció de la fosa, proveta cilíndrica (UNE 36-111): >= 180 N/mm2
Duresa Brinell (UNE_EN_ISO 6506/1): >= 155 HB
Contingut de ferrita, a 100 augments: <= 10%
Contingut de fòsfor: <= 0,15%

Contingut de sofre: <= 0,14%

2.- CONDICIONS DE SUBMINISTRAMENT I EMMAGATZEMATGE

BASTIMENT I TAPA O REIXA:
Subministrament: Embalats en caixes. Cada caixa ha de portar escrit el nombre de peces que conté i les seves dimensions.
Emmagatzematge: En posició horitzontal sobre superfícies planes i rígides per tal d'evitar deformacions o danys que alterin les seves característiques.

3.- UNITAT I CRITERIS D'AMIDAMENT

Unitat d'amidament: la indicada a la descripció de l'element
Criteri d'amidament: quantitat necessària subministrada a l'obra

4.- NORMATIVA DE COMPLIMENT OBLIGATORI

BASTIMENT I TAPA O BASTIMENT I REIXA:
UNE-EN 124:1995 Dispositivos de cubrimiento y de cierre para zonas de circulación utilizadas por peatones y vehículos. Principios de construcción, ensayos de tipo, marcado, control de calidad.
ELEMENTS DE FOSA GRIS:
* UNE 36111:1973 Fundición gris. Tipos, características y condiciones de suministro de piezas moldeadas.

5.- CONDICIONS DE CONTROL DE RECEPCIÓ

CONDICIONS DE MARCATGE I CONTROL DE LA DOCUMENTACIÓ:
La tapa o reixa i el bastiment han de tenir marcades de forma indeleble les indicacions següents:
- El codi de la norma UNE EN 124
- La classe segons la norma UNE EN 124
- El nom o sigles de fabricant i el lloc de fabricació
- Referència, marca o certificació si en tè

OPERACIONS DE CONTROL EN BASTIMENTS, TAPES I REIXES DE FOSA:
Les tasques de control a realitzar són les següents:
- Recepció del certificat de qualitat del fabricant, d'acord a les condicions del plec.

CRITERIS DE PRESA DE MOSTRES:
Les operacions de control s'han de realitzar segons les indicacions de la DF.
INTERPRETACIÓ DE RESULTATS I ACTUACIONS EN CAS D'INCOMPLIMENT:
No s'acceptarà l'ús de materials que no arribin acompanyats del corresponent certificat de qualitat del fabricant.
En cas de disconformitat d'un control geomètric o de pes, es rebutjarà la peça assajada i s'incrementarà el control, en primer lloc, fins al 20% de les peces, i en cas de seguir observant deficiències, fins al 100% del subministrament.

BD MATERIALS PER A EVACUACIÓ, CANALITZACIÓ I VENTILACIÓ ESTÀTICA

BDW ACCESSORIS GENÈRICS PER A DESGUASSOS, BAIXANTS I COL·LECTORS

0.- ELEMENTS QUE CONTEMPLA EL PLEC

BDW3E900.

1.- DEFINICIÓ I CARACTERÍSTIQUES DELS ELEMENTS

Conjunt d'accessoris (colzes, derivacions, reduccions, etc.) i d'elements especials (materials per a la unió entre tubs o entre tubs i accessoris) per a desguassos i baixants.
S'han considerat els elements següents:
- Accessoris i elements especials per a tubs de PVC-U de paret massissa
- Accessoris i elements especials per a tubs de PVC-U de paret estructurada
- Elements especials per a baixants de fosa grisa
- Elements especials per a baixants de planxa galvanitzada amb unió plegada

CARACTERÍSTIQUES GENERALS:

El material, la seva qualitat i les característiques físiques, mecàniques i dimensionals, han de ser compatibles amb les del tub, i no han de fer disminuir les d'aquest en cap de les seves aplicacions.

2.- CONDICIONS DE SUBMINISTRAMENT I EMMAGATZEMATGE

Subministrament: A l'albarà de lliurament han de constar les característiques d'identificació següents:
- Material
- Tipus
- Diàmetres

Emmagatzematge: En llocs protegits contra els impactes, la pluja, les humitats i dels raigs del sol.

3.- UNITAT I CRITERIS D'AMIDAMENT

Unitat composada pel conjunt de peces necessàries per a muntar 1 m de tub.

4.- NORMATIVA DE COMPLIMENT OBLIGATORI

PVC-U PARET ESTRUCTURADA:
* UNE-EN 1453-1:2000 Sistemas de canalización en materiales plásticos con tubos de pared estructurada para evacuación de aguas residuales (a baja y a alta temperatura) en el interior de la estructura de los edificios. Poli(cloruro de vinilo) no plastificado (PVC-U). Parte 1: Requisitos para los tubos y el sistema.

PVC-U DE PARET MASSISSA:
* UNE-EN 1329-1:1999 Sistemas de canalización en materiales plásticos para evacuación de aguas residuales (a baja y a alta temperatura) en el interior de la estructura de los edificios. Poli(cloruro de vinilo) no plastificado (PVC-U). Parte 1: Especificaciones para tubos, accesorios y el sistema.
* UNE-EN 1401-1:1998 Sistemas de canalización en materiales plásticos para saneamiento enterrado sin presión. Poli(cloruro de vinilo) no plastificado (PVC-U). Parte 1: Especificaciones para tubos, accesorios y el sistema.
* UNE-EN 1456-1:2002 Sistemas de canalización en materiales plásticos para saneamiento enterrado o aéreo con presión. Poli(cloruro de vinilo) no plastificado (PVC-U). Parte 1: Especificaciones para tubos, accesorios y el sistema.

FOSA GRISA, PLANXA GALVANITZADA I PLOM:
No hi ha normativa de compliment obligatori.

BD MATERIALS PER A EVACUACIÓ, CANALITZACIÓ I VENTILACIÓ ESTÀTICA

BDY ELEMENTS DE MUNTATGE PER A DESGUASSOS, BAIXANTS I COL·LECTORS

0.- ELEMENTS QUE CONTEMPLA EL PLEC

BDY3E900.

1.- DEFINICIÓ I CARACTERÍSTIQUES DELS ELEMENTS

Conjunt d'accessoris (colzes, derivacions, reduccions, etc.) i d'elements especials (materials per a la unió entre tubs o entre tubs i accessoris) per a desguassos i baixants.
S'han considerat els elements següents:
- Accessoris i elements especials per a tubs de PVC-U de paret massissa
- Accessoris i elements especials per a tubs de PVC-U de paret estructurada
- Elements especials per a baixants de fosa grisa
- Elements especials per a baixants de planxa galvanitzada amb unió plegada

CARACTERÍSTIQUES GENERALS:
El material, la seva qualitat i les característiques físiques, mecàniques i dimensionals, han de ser compatibles amb les del tub, i no han de fer disminuir les d'aquest en cap de les seves aplicacions.

2.- CONDICIONS DE SUBMINISTRAMENT I EMMAGATZEMATGE

Subministrament: A l'albarà de lliurament han de constar les característiques d'identificació

següents:
- Material
- Tipus
- Diàmetres

Emmagatzematge: En llocs protegits contra els impactes, la pluja, les humitats i dels raigs del sol.

3.- UNITAT I CRITERIS D'AMIDAMENT

Unitat composada pel conjunt de peces necessàries per a muntar 1 m de tub.

4.- NORMATIVA DE COMPLIMENT OBLIGATORI

PVC-U PARET ESTRUCTURADA:
* UNE-EN 1453-1:2000 Sistemas de canalización en materiales plásticos con tubos de pared estructurada para evacuación de aguas residuales (a baja y a alta temperatura) en el interior de la estructura de los edificios. Poli(cloruro de vinilo) no plastificado (PVC-U). Parte 1: Requisitos para los tubos y el sistema.

PVC-U DE PARET MASSISSA:
* UNE-EN 1329-1:1999 Sistemas de canalización en materiales plásticos para evacuación de aguas residuales (a baja y a alta temperatura) en el interior de la estructura de los edificios. Poli(cloruro de vinilo) no plastificado (PVC-U). Parte 1: Especificaciones para tubos, accesorios y el sistema.
* UNE-EN 1401-1:1998 Sistemas de canalización en materiales plásticos para saneamiento enterrado sin presión. Poli(cloruro de vinilo) no plastificado (PVC-U). Parte 1: Especificaciones para tubos, accesorios y el sistema.
* UNE-EN 1456-1:2002 Sistemas de canalización en materiales plásticos para saneamiento enterrado o aéreo con presión. Poli(cloruro de vinilo) no plastificado (PVC-U). Parte 1: Especificaciones para tubos, accesorios y el sistema.

FOSA GRISA, PLANXA GALVANITZADA I PLOM:
No hi ha normativa de compliment obligatori.

BE MATERIALS PER A INSTAL·LACIONS DE CLIMATITZACIÓ, CALEFACCIÓ I VENTILACIÓ MECÀNICA

BEU MATERIALS AUXILIARS PER A INSTAL·LACIONS DE CLIMATITZACIÓ, CALEFACCIÓ I VENTILACIÓ MECÀNICA

BEU6 MANÒMETRES

0.- ELEMENTS QUE CONTEMPLA EL PLEC

BEU6U001.

1.- DEFINICIÓ I CARACTERÍSTIQUES DELS ELEMENTS

Manòmetres d'esfera per a roscar.
CARACTERÍSTIQUES GENERALS:
Ha d'estar constituït per un mecanisme sensible a la pressió, protegit de l'exterior, amb una esfera graduada i una agulla de lectura.
Ha de ser estanc a la pressió de prova de la instal·lació.
Ha d'estar protegit passivament contra la corrosió.
Material: Acer
Temperatura de servei (T): - 20°C <= T <= 60°C
Tolerància de precisió: ± 0,1 %

2.- CONDICIONS DE SUBMINISTRAMENT I EMMAGATZEMATGE

Subministrament: Empaquetat i amb la rosca protegida.
Emmagatzematge: En llocs protegits contra els impactes.

3.- UNITAT I CRITERIS D'AMIDAMENT

Unitat d'amidament: la indicada a la descripció de l'element
Criteri d'amidament: quantitat necessària subministrada a l'obra

4.- NORMATIVA DE COMPLIMENT OBLIGATORI

Orden de 18 de noviembre de 1974 por la que se aprueba el Reglamento de Redes y Acometidas de Combustibles Gaseosos.

5.- CONDICIONS DE CONTROL DE RECEPCIÓ

CONDICIONS DE MARCATGE I CONTROL DE LA DOCUMENTACIÓ:
El manòmetre ha de portar de forma indeleble i ben visible les dades següents:
- Nom del fabricant o marca comercial
- Pressió de servei

Ha de dur les instruccions d'instal·lació i muntatge corresponents.
OPERACIONS DE CONTROL:
Les tasques de control a realitzar són les següents:
- Sol·licitar al fabricant els certificats de les característiques tècniques dels materials.
- Control de la documentació tècnica subministrada.
- Control de les operacions de transport des de fàbrica fins a obra, supervisió de les tasques de càrrega i descàrrega, i emmagatzematge dels elements.
- Control d'identificació dels materials i verificació del seu dimensionat segons projecte.
- Control de les característiques dels elements en quan a qualitat de construcció, sensibilitat, resposta i consum d'energia, en el seu cas, segons especificacions tècniques i referències.
- Informe de recepció, incloent els resultats dels controls efectuats.

CRITERIS DE PRESA DE MOSTRES:
S'ha de realitzar el control dels materials i equips que es rebin a l'obra.
INTERPRETACIÓ DE RESULTATS I ACTUACIONS EN CAS D'INCOMPLIMENT:
Un cop realitzat el control dels materials, totes les anomalies, incompliment de les especificacions, desviacions del projecte i variacions del què s'ha contractat amb l'empresa instal·ladora, s'ha de comunicar a DF, que haurà de decidir la substitució total o parcial del material rebut.

BF TUBS I ACCESSORIS PER A GASOS I FLUIDS

BFB TUBS I ACCESSORIS DE POLIETILÈ

BFB2 TUBS DE POLIETILÈ DE DENSITAT BAIXA

0.- ELEMENTS QUE CONTEMPLA EL PLEC

BFB26400.

1.- DEFINICIÓ I CARACTERÍSTIQUES DELS ELEMENTS

Tubs extruïts de polietilè de baixa densitat per a transport i distribució d'aigua a pressió a temperatures fins a 40°C.
CARACTERÍSTIQUES GENERALS:
En el cas de que el material s'utilitzi en obra pública, l'acord de Govern de la Generalitat de Catalunya de 9 de juny de 1998, exigeix que els materials siguin de qualitat certificada o puguin acreditar un nivell de qualitat equivalent, segons les normes aplicables als estats membres de la Unió Europea o de l'Associació Europea de Lliure Canvi.
També en aquest cas, es procurarà que els esmentats materials disposin de l'etiqueta ecològica europea, regulada en el Reglament (CE) nº 66/2010 o bé altres distintius de la Comunitat Europea.
El tub ha de tenir la superfície llisa, sense ondulacions. No ha de tenir bombolles, esquerdes ni d'altres defectes.
Els extrems han d'estar nets i tallats perpendicularment a l'eix.
Els tubs han d'anar marcats regularment al llarg de la seva longitud (amb una separació entre marques =< 1 m), de manera permanent i llegible, de tal manera que el marcat no provoqui punts d'iniciació de fissures, o altres tipus de falles i que el emmagatzematge, exposició a la intempèrie, manipulació, instal·lació i ús normals no n'afectin a la llegibilitat.
La informació mínima requerida ha de ser la següent:
- Referència a la norma EN 12201
- Identificació del fabricant
- Dimensions (diàmetre nominal x gruix nominal), expressats en mm

- Sèrie SDR a la que pertany
- Material i designació normalitzada
- Pressió nominal en bar
- Període de producció (data o codi)

Les bobines han d'anar marcades seqüencialment, amb la llargària en metres, que indicarà la llargària romanent sobre la bobina

El tub ha de ser de color blau o negre amb bandes blaves, com a indicació de la seva aptitud per a ús alimentari.

Índex de fluïdesa:

- PE 40 (EN ISO 1133 a 190°C i càrrega de 2,16 kg durant 10 min): 0,2 g/10 min a 1,4 g/10 min
- PE 100 (EN ISO 1133 a 190°C i càrrega de 5 kg durant 10 min): 0,2 g/10 min a 1,4 g/10 min

Pressió de la prova hidràulica a 20°C:

Designació tub	Pressió de prova a 20°C (bar)
PE 40	7,0 MPa
PE 100	12,4 MPa

Gruix de la paret i les seves tolerències:

	SÈRIE							
	SDR 7,4		SDR 11		SDR 17		SDR 26	
	Pressió nominal, PN (bar)							
PE 40	PN 10		PN 6		-		PN 4	
PE 100	-		PN 16		PN 10		PN 6	
DN	Gruix de paret, e (mm)							
(mm)	mín.	màx.	mín.	màx.	mín.	màx.	mín.	màx.
16	2,3	2,7	-	-	-	-	-	-
20	3,0	3,4	2,0	2,3	-	-	-	-
25	3,5	4,0	2,3	2,7	-	-	-	-
32	4,4	5,0	3,0	3,4	2,0	2,3	-	-
40	5,5	6,2	3,7	4,2	2,4	2,8	-	-
50	6,9	7,7	4,6	5,2	3,0	3,4	2,0	2,3
63	8,6	9,6	5,8	6,5	3,8	4,3	2,5	2,9
75	10,3	11,5	6,8	7,6	4,5	5,1	2,9	3,3
90	12,3	13,7	8,2	9,2	5,4	6,1	3,5	4,0
110	15,1	16,8	10,0	11,1	6,6	7,4	4,2	4,8
125	17,1	19,0	11,4	12,7	7,4	8,3	4,8	5,4
140	19,2	21,3	12,7	14,1	8,3	9,3	5,4	6,1
160	21,9	24,2	14,6	16,2	9,5	10,6	6,2	7,0
180	24,6	27,2	16,4	18,2	10,7	11,9	6,9	7,7
200	27,4	30,3	18,2	20,2	11,9	13,2	7,7	8,6
225	30,8	34,0	20,5	22,7	13,4	14,9	8,6	9,6
250	34,2	37,8	22,7	25,1	14,8	16,4	9,6	10,7
280	38,3	42,3	25,4	28,1	16,6	18,4	10,7	11,9
315	43,1	47,6	28,6	31,6	18,7	20,7	12,1	13,5
355	48,5	53,5	32,2	35,6	21,1	23,4	13,6	15,1
400	54,7	60,3	36,3	40,1	23,7	26,2	15,3	17,0
450	61,5	67,8	40,9	45,1	26,7	29,5	17,2	19,1
500	-	-	45,4	50,1	29,7	32,8	19,1	21,2
560	-	-	50,8	56,0	33,2	36,7	21,4	23,7
630	-	-	57,2	63,1	37,4	41,3	24,1	26,7
710	-	-	-	-	42,2	46,5	27,2	30,1
800	-	-	-	-	47,4	52,3	30,6	33,8
900	-	-	-	-	53,3	58,8	34,4	38,3
1000	-	-	-	-	59,3	65,4	38,2	42,2

Diàmetre exterior mig i ovalització absoluta:

DN (mm)	Diàmetre exterior mig		Ovalització màxima
	mín.	màx.	
16	16,0	16,3	1,2
20	20,0	20,3	1,2
25	25,0	25,3	1,2
32	32,0	32,3	1,3
40	40,0	40,4	1,4
50	50,0	50,4	1,4
63	63,0	63,4	1,5
75	75,0	75,5	1,6
90	90,0	90,6	1,8
110	110,0	110,7	2,2
125	125,0	125,8	2,5
140	140,0	140,9	2,8
160	160,0	161,0	3,2
180	180,0	181,1	3,6
200	200,0	201,2	4,0
225	225,0	226,4	4,5
250	250,0	251,5	5,0
280	280,0	281,7	9,8
315	315,0	316,9	11,1
355	355,0	357,2	12,5
400	400,0	402,4	14,0
450	450,0	452,7	15,6
500	500,0	503,0	17,5
560	560,0	563,4	19,6
630	630,0	633,8	22,1
710	710,0	716,4	-
800	800,0	807,2	-
900	900,0	908,1	-
1000	1000,0	1009,0	-

La verificació de les mesures s'ha de fer d'acord amb l'UNE-EN 12201-2.

2.- CONDICIONS DE SUBMINISTRAMENT I EMMAGATZEMATGE

Subministrament: En rotlles o en trams rectes.
El tub subministrat en rotlles ha d'enrotllar-se de tal manera que es previngui la deformació localitzada.
El diàmetre interior mínim de la bobina no ha de ser inferior a 18 vegades el diàmetre nominal.
Emmagatzematge: En llocs protegits contra els impactes.
Els trams rectes s'han d'apilar horitzontalment sobre superfícies planes i l'alçària de la pila ha de ser <= 1,5 m.
Els rotlles s'han de col·locar horitzontalment sobre superfícies planes.

3.- UNITAT I CRITERIS D'AMIDAMENT

Unitat d'amidament: la indicada a la descripció de l'element
Criteri d'amidament: quantitat necessària subministrada a l'obra

4.- NORMATIVA DE COMPLIMENT OBLIGATORI

UNE-EN 12201-1:2003 Sistemas de canalización en materiales plásticos para conducción de agua. Polietileno (PE). Parte 1: Generalidades
UNE-EN 12201-1:2004 ERRATUM Sistemas de canalización en materiales plásticos para conducción de agua. Polietileno (PE). Parte 1: Generalidades.
UNE-EN 12201-2:2003 Sistemas de canalización en materiales plásticos para conducción de agua. Polietileno (PE). Parte 2: Tubos.
UNE-EN 12201-2:2003/1M:2005 Sistemas de canalización en materiales plásticos para conducción de agua. Polietileno (PE). Parte 2: Tubos.

UNE-EN 12201-2:2004 ERRATUM Sistemas de canalización en materiales plásticos para conducción de agua. Polietileno (PE). Parte 2: Tubos.
* UNE-EN 1555-2:2003 Sistemas de canalización en materiales plásticos para el suministro de combustibles gaseosos. Polietileno (PE). Parte 2: Tubos.

5.- CONDICIONS DE CONTROL DE RECEPCIÓ

CONDICIONS DE MARCATGE I CONTROL DE LA DOCUMENTACIÓ:
Cada tub ha de portar marcades, a distàncies < 1 m, de forma indeleble i ben visible les dades següents:
- Número de la Norma del Sistema: EN 1555
- Nom o marca del fabricant
- Per a tubs dn<=32 mm
  - Diàmetre exterior nominal x gruix paret
- Per a tubs dn>32 mm
  - Diàmetre exterior nominal, dn
  - SDR
- Grau de tolerància
- Material i designació
- Informació del fabricant que permeti la traçabilitat del producte
- Referència al fluid intern que transporta el tub
- Color de marcat negre, groc o negre amb bandes d'identificació grogues

OPERACIONS DE CONTROL:
Les tasques de control a realitzar són les següents:
- Sol·licitar al fabricant els certificats de les característiques tècniques dels materials.
- Control de la documentació tècnica subministrada.
- Control de recepció dels materials i lloc d'emplaçament.
- Contrastar la documentació amb els materials i amb els requeriments de la instal·lació segons projecte. (Verificar el marcatge a tubs i accessoris).
- Realització d'informe amb els resultats del control efectuat.

CRITERIS DE PRESA DE MOSTRES:
S'ha de comprovar per mostreig a cada recepció.
INTERPRETACIÓ DE RESULTATS I ACTUACIONS EN CAS D'INCOMPLIMENT:
Ha de ser refusat el material que no compleixi amb els requeriments del projecte.

BF TUBS I ACCESSORIS PER A GASOS I FLUIDS

BFY PARTS PROPORCIONALS D'ELEMENTS DE MUNTATGE DE TUBS DE GASOS I FLUIDS

BFYH- PART PROPORCIONAL D'ELEMENTS DE MUNTATGE PER A TUBS DE POLIETILÈ

0.- ELEMENTS QUE CONTEMPLA EL PLEC

BFYH-0A3A.

1.- DEFINICIÓ I CONDICIONS DELS ELEMENTS
Conjunt d'elements especials per a l'execució de conduccions.
S'han considerat els tipus següents:
- Per a tubs (materials per a la unió entre tubs o entre tubs i accessoris)
- Per aïllaments tèrmics (material per a la unió i subjecció, cintes adhesives, etc.)

CARACTERÍSTIQUES GENERALS:
El material, la qualitat, els diàmetres, etc., han de ser els adequats per al tub, i no han de fer disminuir les característiques pròpies del conjunt de la instal·lació en cap de les seves aplicacions.
2.- CONDICIONS DE SUBMINISTRAMENT I EMMAGATZEMATGE
Subministrament: A l'albarà de lliurament han de constar les característiques d'identificació següents:
- Material
- Tipus
- Diàmetres

Emmagatzematge: En llocs protegits contra els impactes, la pluja, les humitats i dels raigs del sol.
3.- UNITAT I CRITERI D'AMIDAMENT

Unitat composada pel conjunt de peces necessàries per a muntar 1 m de tub.
4.- NORMATIVA DE COMPLIMENT OBLIGATORI
La mateixa normativa que s'apliqui als tubs, en funció dels fluids que transportin.

BG MATERIALS PER A INSTAL·LACIONS ELÈCTRIQUES

BG2 TUBS, CANALS, SAFATES I COLUMNES PER A MECANISMES

BG21 TUBS RÍGIDS NO METÀL·LICS

0.- ELEMENTS QUE CONTEMPLA EL PLEC

BG21H810.

1.- DEFINICIÓ I CARACTERÍSTIQUES DELS ELEMENTS

Tub rígid no metàl·lic de fins a 160 mm de diàmetre nominal.
CARACTERÍSTIQUES GENERALS:
S'ha de poder corbar en calent, sense reducció notable de la seva secció.
Han d'estar dissenyats i construïts de manera que les seves característiques en ús normal siguin segures i sense perill per a l'usuari i el seu entorn.
Ha de suportar bé els ambients corrossius i els contactes amb greixos i olis.
L'interior dels tubs ha d'estar exempt de rebaves i altres defectes que pugin fer malbé els conductors o ferir a instal·ladors o usuaris.
El diàmetre nominal ha de ser el de l'exterior del tub i s'ha d'expressar en milímetres.
El diàmetre interior mínim l'ha de declarar el fabricant.
Les dimensions han de cumplir la norma EN-60423.

2.- CONDICIONS DE SUBMINISTRAMENT I EMMAGATZEMATGE

Subministrament: En feixos de tubs de llargària >= 3 m.
Emmagatzematge: En llocs protegits dels impactes i dels raigs solars.
Han de situar-se en posició horitzontal. L'alçària d'emmagatzematge no ha de sobrepassar els 1,5 m.

3.- UNITAT I CRITERIS D'AMIDAMENT

Unitat d'amidament: la indicada a la descripció de l'element
Criteri d'amidament: quantitat necessària subministrada a l'obra

4.- NORMATIVA DE COMPLIMENT OBLIGATORI

Real Decreto 842/2002 de 2 de agosto, por el que se aprueba el Reglamento Electrotécnico de Baja Tensión. REBT 2002.
UNE-EN 50086-1:1995 Sistemas de tubos para la conducción de cables. Parte 1: Requisitos generales.
UNE-EN 60423:1996 Tubos de protección de conductores. Diámetros exteriores de los tubos para instalaciones eléctricas y roscas para tubos y accesorios.

5.- CONDICIONS DE CONTROL DE RECEPCIÓ

CONDICIONS DE MARCATGE I CONTROL DE LA DOCUMENTACIÓ:
Han d'estar marcats amb:
- Nom del fabricant
- Marca d'identificació dels productes
- El marcatge ha de ser llegible
- Han d'incloure les instruccions de muntatge corresponents

OPERACIONS DE CONTROL:
Les tasques de control de qualitat de Canalitzacions i Accessoris, són les següents:
- Sol·licitar del fabricant els certificats dels materials emprats i verificar l'adequació als requisits del projecte.
- Control de la documentació tècnica subministrada
- Control d'identificació dels materials i lloc d'emplaçament (alçada, distàncies, capacitat)
- Realització i emissió d'informes amb resultats dels assaigs

- Assaigs:
  - Propagació de la flama segons norma R.E.B.T / UNE-EN 50085-1 / UNE-EN 50086-1
  - Instal·lació i posada a l'obra segons norma R.E.B.T / UNE 20.460
  - Verificació de l'aspecte superficial segons norma projecte/ UNE-EN ISO 1461

CRITERIS DE PRESA DE MOSTRES:
Es realitzaran els assaigs a la recepció dels materials, verificant tot el traçat de la instal·lació de safates i aleatòriament un tub de cada mida instal·lat a obra ja sigui rígid, flexible o soterrat.
INTERPRETACIÓ DE RESULTATS I ACTUACIONS EN CAS D'INCOMPLIMENT:
Segons criteri de la DF, podrà ser acceptat o rebutjat tot o part del material de la partida.

BG MATERIALS PER A INSTAL·LACIONS ELÈCTRIQUES

BG2 TUBS, CANALS, SAFATES I COLUMNES PER A MECANISMES

BG22 TUBS FLEXIBLES I CORBABLES NO METÀL·LICS

0.- ELEMENTS QUE CONTEMPLA EL PLEC

BG22TH10.

1.- DEFINICIÓ I CARACTERÍSTIQUES DELS ELEMENTS

Tub flexible no metàl·lic de fins a 250 mm de diàmetre nominal.
Es consideraran els següents tipus de tubs:
- Tubs de PVC corrugats
- Tubs de PVC folrats, de dues capes, semillisa l'exterior i corrugada la interior
- Tubs de material lliure d'halògens
- Tubs de polipropilè
- Tubs de polietilè de dues capes, corrugada l'exterior i llisa la interior

CARACTERÍSTIQUES GENERALS:
Han d'estar dissenyats i construïts de manera que les seves característiques en ús normal siguin segures i sense perill per a l'usuari i el seu entorn.
L'interior dels tubs ha d'estar exempt de rebaves i altres defectes que pugin fer malbé els conductors o ferir a instal·ladors o usuaris.
El diàmetre nominal ha de ser el de l'exterior del tub i s'ha d'expressar en milímetres.
El diàmetre interior mínim l'ha de declarar el fabricant.
Les dimensions han de cumplir la norma EN-60423.

2.- CONDICIONS DE SUBMINISTRAMENT I EMMAGATZEMATGE

Subministrament: En rotlles.
Emmagatzematge: En llocs protegits contra els impactes i contra la pluja.

3.- UNITAT I CRITERIS D'AMIDAMENT

Unitat d'amidament: la indicada a la descripció de l'element
Criteri d'amidament: quantitat necessària subministrada a l'obra

4.- NORMATIVA DE COMPLIMENT OBLIGATORI

Real Decreto 842/2002 de 2 de agosto, por el que se aprueba el Reglamento Electrotécnico de Baja Tensión. REBT 2002.
UNE-EN 50086-1:1995 Sistemas de tubos para la conducción de cables. Parte 1: Requisitos generales.
UNE-EN 60423:1996 Tubos de protección de conductores. Diámetros exteriores de los tubos para instalaciones eléctricas y roscas para tubos y accesorios.

5.- CONDICIONS DE CONTROL DE RECEPCIÓ

CONDICIONS DE MARCATGE I CONTROL DE LA DOCUMENTACIÓ:
Han d'estar marcats amb:
- Nom del fabricant
- Marca d'identificació dels productes

- El marcatge ha de ser llegible
- Han d'incloure les instruccions de muntatge corresponents

OPERACIONS DE CONTROL EN CANALITZACIONS I ACCESORIS:
Les tasques de control de qualitat de Canalitzacions i Accessoris, són les següents:
- Sol·licitar del fabricant els certificats dels materials emprats i verificar l'adequació als requisits del projecte.
- Control de la documentació tècnica subministrada
- Control d'identificació dels materials i lloc d'emplaçament (alçada, distàncies, capacitat)
- Realització i emissió d'informes amb resultats dels assaigs
- Assaigs:
  - Propagació de la flama segons norma R.E.B.T / UNE-EN 50085-1 / UNE-EN 50086-1
  - Instal·lació i posada a l'obra segons norma R.E.B.T / UNE 20.460
  - Verificació de l'aspecte superficial segons norma projecte/ UNE-EN ISO 1461

CRITERIS DE PRESA DE MOSTRES EN CANALITZACIONS I ACCESSORIS:
Es realitzaran els assaigs a la recepció dels materials, verificant tot el traçat de la instal·lació de safates i aleatòriament un tub de cada mida instal·lat a obra ja sigui rígid, flexible o soterrat.
INTERPRETACIÓ DE RESULTATS I ACTUACIONS EN CAS D'INCOMPLIMENT EN CANALITZACIONS I ACCESSORIS:
Segons criteri de la DF, podrà ser acceptat o rebutjat tot o part del material de la partida.
OPERACIONS DE CONTROL EN TUBS DE PVC PER A CANALITZACIONS DE SERVEIS:
Les tasques de control a realitzar són les següents:
- En cada subministrament:
  - Inspecció visual de l'aspecte general dels tubs i elements d'unió.
  - Comprovació de les dades de subministrament exigides (marques, albarà o etiquetes).
  - Recepció del certificat de qualitat del fabricant, d'acord a les condicions del plec.
  - Comprovació dimensional (3 mostres).
- Per a cada tub de les mateixes característiques, es realitzaran els següents assaigs (UNE EN 50086-1):
  - Resistència a compressió
  - Impacte
  - Assaig de corbat
  - Resistència a la propagació de la flama
  - Resistència al calor
  - Grau de protecció
  - Resistència a l'atac químic

En cas que el material disposi de la Marca AENOR, o una altra legalment reconeguda a un país de l'UE, s'ha de poder prescindir dels assaigs de control de recepció. La DF ha de sol·licitar, en aquest cas, els resultats dels assaigs corresponents al subministrament rebut, segons control de producció establert a la marca de qualitat del producte.
CRITERIS DE PRESA DE MOSTRES EN TUBS DE PVC PER A CANALITZACIONS DE SERVEIS:
Es seguiran les instruccions de la DF i els criteris indicats a les normes UNE EN 50086-1 i UNE EN 50086-2-4, juntament a les normes de procediment de cada assaig concret.
INTERPRETACIÓ DE RESULTATS I ACTUACIONS EN CAS D'INCOMPLIMENT EN TUBS DE PVC PER A CANALITZACIONS DE SERVEIS:
No s'acceptaran materials que no arribin a l'obra correctament referenciats i acompanyats del corresponent certificat de qualitat del fabricant.
Es rebutjaran els subministres que no superin les condicions de la inspecció visual o les comprovacions geomètriques.
Es compliran les condicions dels assaigs d'identificació segons la norma UNE EN 50086-1 i UNE EN 50086-2-4.

BG MATERIALS PER A INSTAL·LACIONS ELÈCTRIQUES

BGW PARTS PROPORCIONALS D'ACCESSORIS PER A INSTAL·LACIONS ELÈCTRIQUES

BGW1 PARTS PROPORCIONALS D'ACCESSORIS PER A CAIXES I ARMARIS

0.- ELEMENTS QUE CONTEMPLA EL PLEC

BGW15000.

1.- DEFINICIÓ I CARACTERÍSTIQUES DELS ELEMENTS

Parts proporcionals d'accessoris de caixes i armaris.

CARACTERÍSTIQUES GENERALS:
El material i les seves característiques han de ser els adequats per: caixes, armaris o centralitzacions de comptadors, i no han de disminuir, en cap cas, la seva qualitat.

2.- CONDICIONS DE SUBMINISTRAMENT I EMMAGATZEMATGE

Subministrament: A l'albarà de lliurament han de constar les característiques d'identificació següents:
- Material
- Tipus
- Diàmetres
Emmagatzematge: En llocs protegits contra els impactes, la pluja, les humitats i dels raigs del sol.

3.- UNITAT I CRITERIS D'AMIDAMENT

Unitat composada pel conjunt d'accessoris necessaris per al muntatge de caixes, armaris o centralitzacions de comptadors.

4.- NORMATIVA DE COMPLIMENT OBLIGATORI

No hi ha normativa de compliment obligatori.

BG MATERIALS PER A INSTAL·LACIONS ELÈCTRIQUES

BGW PARTS PROPORCIONALS D'ACCESSORIS PER A INSTAL·LACIONS ELÈCTRIQUES

BGW2 PARTS PROPORCIONALS D'ACCESSORIS PER A TUBS, CANALS I SAFATES

0.- ELEMENTS QUE CONTEMPLA EL PLEC

BGW2-093M,BGW21000.

1.- DEFINICIÓ I CARACTERÍSTIQUES DELS ELEMENTS

Part proporcional d'accessoris per a tubs, canals o safates, de tipus plàstiques o metàl·liques.
CARACTERÍSTIQUES GENERALS:
El material i les seves característiques han de ser adequats per a tubs, canals o safates, i no han de fer disminuir, en cap cas, la seva qualitat i bon funcionament.

2.- CONDICIONS DE SUBMINISTRAMENT I EMMAGATZEMATGE

Subministrament: A l'albarà de lliurament han de constar les característiques d'identificació següents:
- Material
- Tipus
- Diàmetre o d'altres dimensions
Emmagatzematge: En llocs protegits contra els impactes, la pluja, les humitats i dels raigs del sol.

3.- UNITAT I CRITERIS D'AMIDAMENT

Unitat composada pel conjunt d'accessoris necessaris per al muntatge d'un metre de tub, d'un metre de canal o d'un metre de safata.

4.- NORMATIVA DE COMPLIMENT OBLIGATORI

No hi ha normativa de compliment obligatori.

BN VÀLVULES, FILTRES, BOMBES I GRUPS DE PRESSIÓ

BN1 VÀLVULES DE COMPORTA

BN11 VÀLVULES DE COMPORTA MANUALS AMB ROSCA

0.- ELEMENTS QUE CONTEMPLA EL PLEC

BN111580.

1.- DEFINICIÓ I CARACTERÍSTIQUES DELS ELEMENTS

Vàlvules de comporta manuals de bronze, de pressió nominal 10 bar i 16 bar amb connexió per rosca.
CARACTERÍSTIQUES GENERALS:
Ha d'estar formada per:
- Cos amb les connexions roscades interiorment
- Sistema de tancament en forma de falca, de desplaçament vertical i acionament per volant
- Premsaestopa d'estanquitat sobre l'eix d'accionament del sistema de tancament.

En el cos ha d'haver-hi gravada la pressió de treball.
Pressió de prova segons pressió nominal:
- Pressió nominal 10 bar: >= 15 bar
- Pressió nominal 16 bar: >= 24 bar

2.- CONDICIONS DE SUBMINISTRAMENT I EMMAGATZEMATGE

Subministrament: Per unitats, empaquetades en caixes.
Les rosques han de portar protectors de plàstic.
Emmagatzematge: En llocs protegits de la intempèrie i d'impactes.

3.- UNITAT I CRITERIS D'AMIDAMENT

Unitat d'amidament: la indicada a la descripció de l'element
Criteri d'amidament: quantitat necessària subministrada a l'obra

4.- NORMATIVA DE COMPLIMENT OBLIGATORI

No hi ha normativa de compliment obligatori.

BN VÀLVULES, FILTRES, BOMBES I GRUPS DE PRESSIÓ

BNF VÀLVULES PER A INSTAL·LACIONS D'ACS

0.- ELEMENTS QUE CONTEMPLA EL PLEC

BNF11C05.

1.- DEFINICIÓ I CARACTERÍSTIQUES DELS ELEMENTS

Vàlvula per a buidat d'instal·lacions amb cos de llautó i amb connexió roscada.
CARACTERÍSTIQUES GENERALS:
Ha d'estar formada per un cos de llautó amb els extrems preparats per a una unió roscada i un element obturador.
L'accionament de la vàlvula ha de fer-se amb una clau de quadradet, que no forma part de la vàlvula.
Ha de ser estanc a la pressió de prova de la instal·lació.
L'interior ha d'estar net, lliure de pols i impureses.
No ha de tenir cops, esquerdes o irregularitats en els punts on puguin afectar l'estanquitat, ni ha de tenir d'altres defectes superficials.
L'interior ha de ser regular i llis. S'accepten petites irregularitats que no disminueixin la

seva qualitat intrínseca, ni alterin el seu funcionament.
Ha de ser resistent a la corrosió.
Ha de ser resistent a les agressions del fluid que circula pel seu interior.
Ha de dur marcada de forma indeleble una fletxa que indiqui el sentit de circulació del fluid.

Ha de portar de forma indeleble i ben visible les dades següents:
- Nom del fabricant o marca comercial
- Símbol indicador del sentit de circulació del fluid per dintre del filtre

2.- CONDICIONS DE SUBMINISTRAMENT I EMMAGATZEMATGE

Subministrament: En caixes, amb les boques de connexió tapades.
La clau de quadradet s'ha de subministrar amb la vàlvula.
Ha de dur les instruccions d'instal·lació i muntatge corresponents.
Emmagatzematge: En llocs protegits de cops, dins de la seva caixa.

3.- UNITAT I CRITERIS D'AMIDAMENT

Unitat d'amidament: la indicada a la descripció de l'element
Criteri d'amidament: quantitat necessària subministrada a l'obra

4.- NORMATIVA DE COMPLIMENT OBLIGATORI

Real Decreto 1027/2007, de 20 de julio, por el que se aprueba el Reglamento de Instalaciones Térmicas en los Edificios. (RITE).

BP MATERIALS PER A INSTAL·LACIONS AUDIOVISUALS, COMUNICACIÓ I SISTEMES DE GESTIÓ I INTEGRACIÓ

BP2 INTERCOMUNICADORS D'ÀUDIO I VÍDEO

BP21 EQUIPS D'ALIMENTACIÓ

0.- ELEMENTS QUE CONTEMPLA EL PLEC

BP213240.

1.- DEFINICIÓ I CARACTERÍSTIQUES DELS ELEMENTS

Equip d'alimentació per a intercomunicadors telefònics o video-telefònics.
CARACTERÍSTIQUES GENERALS:
Equip destinat a l'alimentació elèctrica de tota la instal·lació a partir de la connexió a la xarxa elèctrica. Ha de portar tots els elements, circuits i mecanismes necessaris per a permetre el funcionament integral de la instal·lació. Ha d'anar proveït d'un estabilitzador de la tensió d'entrada, autoprotegit contra curt circuits.
Ha de permetre un senyal acústic en el punt de trucada centralitzada, i ha de confirmar la recepció en el punt individual que rep la trucada.
Ha de permetre l'amplificació en àudio amb controls de volum, en direcció centralització-individual i en direcció individual-centralització.
Ha de tenir relé per a obrir les portes per tal d'evitar les deficiències per caiguda de tensió a la línia.
Tensió d'alimentació: 230 V, corrent monofàsic
Freqüència: 50 Hz

2.- CONDICIONS DE SUBMINISTRAMENT I EMMAGATZEMATGE

Subministrament: En caixes.
Emmagatzematge: En el seu embalatge, protegit contra els impactes.

3.- UNITAT I CRITERIS D'AMIDAMENT

Unitat d'amidament: la indicada a la descripció de l'element
Criteri d'amidament: quantitat necessària subministrada a l'obra

4.- NORMATIVA DE COMPLIMENT OBLIGATORI

Real Decreto 842/2002 de 2 de agosto, por el que se aprueba el Reglamento Electrotécnico de Baja Tensión. REBT 2002.

5.- CONDICIONS DE CONTROL DE RECEPCIÓ

OPERACIONS DE CONTROL:
Les tasques de control a realitzar són les següents:
- Sol·licitar al fabricant el certificat de les característiques tècniques dels equips i materials que s'han d'utilitzar.
- Control de la documentació tècnica subministrada.
- Control final d'identificació de material i lloc d'emplaçament
- Comprovar les característiques, especificacions i compliment de la normativa i homologació de tots els elements que formen part de la instal·lació. Verificar que compleixen les especificacions de projecte:
  - Intercomunicadors (marca, model, especificacions)
  - Central d'intercomunicadors (marca, model, especificacions)
  - Altaveus (si n'hi ha) (marca, model, especificacions)
  - Cablejat. (Secció, característiques: protecció, transmissió, assaig)
- Realització d'informe amb els resultats del control efectuat.

CRITERIS DE PRESA DE MOSTRES:
S'ha de realitzar el control de materials i equips que es rebin a l'obra. El control s'ha de realitzar per mostreig i a totes les partides diferents que arribin a l'obra. La intensitat del mostreig ha d'estar definida per la DF.
INTERPRETACIÓ DE RESULTATS I ACTUACIONS EN CAS D'INCOMPLIMENT:
Un cop realitzat el control dels materials, totes les anomalies, incompliment de les especificacions, desviacions del projecte i variacions del què s'ha contractat amb l'empresa instal·ladora, s'ha de comunicar a DF, que haurà de decidir la substitució total o parcial del material rebut.

BP MATERIALS PER A INSTAL·LACIONS AUDIOVISUALS, COMUNICACIÓ I SISTEMES DE GESTIÓ I INTEGRACIÓ

BP2 INTERCOMUNICADORS D'ÀUDIO I VÍDEO

BP22 PLAQUES D'INTERFONIA

0.- ELEMENTS QUE CONTEMPLA EL PLEC

BP22PKAA.

1.- DEFINICIÓ I CARACTERÍSTIQUES DELS ELEMENTS

Unitats exteriors d'intercomunicadors telefònics o video-telefònics amb polsadors per cada usuari o teclat numèric.
S'han considerat els tipus següents:
- Intercomunicadors telefònics
- Intercomunicadors video-telefònics.

CARACTERÍSTIQUES GENERALS:
Unitat exterior d'intercomunicador destinada a la centralització de trucades i a la comunicació des de l'accés exterior de l'edifici.
Ha d'estar construïda amb alumini anoditzat, amb il·luminació de targeters per mitjà d'un polsador i ha d'allotjar el micròfon i l'altaveu corresponents.
Ha de portar incorporat un pany de seguretat que funcioni amb una clau especial.
PLAQUES D'INTERCOMUNICADORS VIDEO-TELEFÒNICS:
També ha d'allotjar la telecambra amb la seva il·luminació d'escena corresponent.

2.- CONDICIONS DE SUBMINISTRAMENT I EMMAGATZEMATGE

Subministrament: En caixes.
Emmagatzematge: En el seu embalatge, protegida contra els impactes.

3.- UNITAT I CRITERIS D'AMIDAMENT

Unitat d'amidament: la indicada a la descripció de l'element

Criteri d'amidament: quantitat necessària subministrada a l'obra

4.- NORMATIVA DE COMPLIMENT OBLIGATORI

No hi ha normativa de compliment obligatori.

5.- CONDICIONS DE CONTROL DE RECEPCIÓ

OPERACIONS DE CONTROL:
Les tasques de control a realitzar són les següents:
- Sol·licitar al fabricant el certificat de les característiques tècniques dels equips i materials que s'han d'utilitzar.
- Control de la documentació tècnica subministrada.
- Control final d'identificació de material i lloc d'emplaçament
- Comprovar les característiques, especificacions i compliment de la normativa i homologació de tots els elements que formen part de la instal·lació. Verificar que compleixen les especificacions de projecte:
  - Intercomunicadors (marca, model, especificacions)
  - Central d'intercomunicadors (marca, model, especificacions)
  - Altaveus (si n'hi ha) (marca, model, especificacions)
  - Cablejat. (Secció, característiques: protecció, transmissió, assaig)
- Realització d'informe amb els resultats del control efectuat.

CRITERIS DE PRESA DE MOSTRES:
S'ha de realitzar el control de materials i equips que es rebin a l'obra. El control s'ha de realitzar per mostreig i a totes les partides diferents que arribin a l'obra. La intensitat del mostreig ha d'estar definida per la DF.
INTERPRETACIÓ DE RESULTATS I ACTUACIONS EN CAS D'INCOMPLIMENT:
Un cop realitzat el control dels materials, totes les anomalies, incompliment de les especificacions, desviacions del projecte i variacions del què s'ha contractat amb l'empresa instal·ladora, s'ha de comunicar a DF, que haurà de decidir la substitució total o parcial del material rebut.

BP MATERIALS PER A INSTAL·LACIONS AUDIOVISUALS, COMUNICACIÓ I SISTEMES DE GESTIÓ I INTEGRACIÓ

BP2 INTERCOMUNICADORS D'ÀUDIO I VÍDEO

BP24 OBREPORTES ELÈCTRICS

0.- ELEMENTS QUE CONTEMPLA EL PLEC

BP246211.

1.- DEFINICIÓ I CARACTERÍSTIQUES DELS ELEMENTS

Obreportes elèctrics, normals o automàtics, amb o sense palanca de desbloqueig, per a encastar al marc de la porta o per a col·locar superficialment.
S'han considerat les característiques següents:
- Accionament normal.
- Accionament automàtic.
- Amb palanca de desboqueig.
- Sense palanca de desbloqueig.
- Per a col·locar encastats al marc de la porta
- Per a col·locar sobre el marc de la porta

CARACTERÍSTIQUES GENERALS:
Mecanisme destinat a l'allotjament del pestell de la porta, amb el seu cantell retenidor movible electrònicament a voluntat des dels punts individuals, per tal de poder franquejar la porta.
Caldrà que l'obreportes sigui adequat al tipus d'instal·lació.
OBREPORTES D'ACCIONAMENT NORMAL:
El retenidor ha de quedar sense fixació mentre es mantingui oprimit el polsador en el punt individual.
OBREPORTES D'ACCIONAMENT AUTOMÀTIC:
El retenidor ha de quedar sense fixació en rebre una polsació instantània des del punt individual. Un cop s'hagi tornat a tancar la porta, el retenidor ha de quedar novament fixat

fins a la pròxima operació.
OBREPORTES AMB PALANCA DE DESBLOQUEIG:
Ha de tenir un dispositiu manual per a deixar permanentment sense fixació el retenidor.
OBREPORTES PER A ENCASTAR:
Ha d'estar allotjat en una funda o en un caixetí protector.

2.- CONDICIONS DE SUBMINISTRAMENT I EMMAGATZEMATGE

Subministrament: En caixa.
Emmagatzematge: Dins el seu embalatge, protegit contra impactes.

3.- UNITAT I CRITERIS D'AMIDAMENT

Unitat d'amidament: la indicada a la descripció de l'element
Criteri d'amidament: quantitat necessària subministrada a l'obra

4.- NORMATIVA DE COMPLIMENT OBLIGATORI

No hi ha normativa de compliment obligatori.

BP MATERIALS PER A INSTAL·LACIONS AUDIOVISUALS, COMUNICACIÓ I SISTEMES DE GESTIÓ I INTEGRACIÓ

BP2 INTERCOMUNICADORS D'ÀUDIO I VÍDEO

BP25 APARELLS D'USUARI

0.- ELEMENTS QUE CONTEMPLA EL PLEC

BP256B90.

1.- DEFINICIÓ I CARACTERÍSTIQUES DELS ELEMENTS

Aparells de comunicació telefònica o video-telefònica, amb o sense secret de conversa per a muntar a paret.
S'han considerat els tipus següents:
- Comunicació només telefònica
- Comunicació telefònica i recepció de video
- Amb o sense secret de conversa

CARACTERÍSTIQUES GENERALS:
Aparell destinat a la comunicació individual des de cada punt amb la centralització.
Ha de tenir una base i un microtelèfon unit a la base amb un cordó flexible multifilar, amb un element acústic de trucada.
A la base hi ha d'haver:
- Un polsador per a obrir la porta
- Poden haver polsadors addicionals

Si l'aparell es amb secret de conversa, ha de també incloure un senyal de preavís de final de temps de comunicació.
El microtelèfon ha de tenir els dos transductors electroacústics, el micròfon i el receptor, col·locats en un allotjament antixoc. Tot el conjunt descrit no ha de patir cap deteriorament en caure lliurement sobre una superfície llisa i indeformable pel xoc, des d'una alçària <= 1 m.
En posició de repòs el microtelèfon s'ha d'allotjar sobre la base, de manera que el seu recolzament actui sobre una lleva, la funció de la qual és moure un paquet de contactes elèctrics situats a l'interior de la base. Aquests contactes han de predisposar l'aparell per a la comunicació, quan el microtelèfon estigui alçat i per a l'espera de senyal de trucada quan estigui recolzat.
APARELLS DE COMUNICACIÓ VIDEO-TELEFÒNICA:
Ha d'haver a la base un monitor per a la recepció d'imatge.
El monitor ha de tenir una pantalla de 6" i els comandaments següents:
- Interruptor per a connexió-desconnexió
- Indicador lluminós de connexió
- Comandament lineal de brillantor

2.- CONDICIONS DE SUBMINISTRAMENT I EMMAGATZEMATGE

Subministrament: En caixa, inclosos els cargols de fixació.
Emmagatzematge: Dins del seu embalatge, protegit contra impactes.

3.- UNITAT I CRITERIS D'AMIDAMENT

Unitat d'amidament: la indicada a la descripció de l'element
Criteri d'amidament: quantitat necessària subministrada a l'obra

4.- NORMATIVA DE COMPLIMENT OBLIGATORI

No hi ha normativa de compliment obligatori.

5.- CONDICIONS DE CONTROL DE RECEPCIÓ

OPERACIONS DE CONTROL:
Les tasques de control a realitzar són les següents:
- Sol·licitar al fabricant el certificat de les característiques tècniques dels equips i materials que s'han d'utilitzar.
- Control de la documentació tècnica subministrada.
- Control final d'identificació de material i lloc d'emplaçament
- Comprovar les característiques, especificacions i compliment de la normativa i homologació de tots els elements que formen part de la instal·lació. Verificar que compleixen les especificacions de projecte:
  - Intercomunicadors (marca, model, especificacions)
  - Central d'intercomunicadors (marca, model, especificacions)
  - Altaveus (si n'hi ha) (marca, model, especificacions)
  - Cablejat. (Secció, característiques: protecció, transmissió, assaig)
- Realització d'informe amb els resultats del control efectuat.

CRITERIS DE PRESA DE MOSTRES:
S'ha de realitzar el control de materials i equips que es rebin a l'obra. El control s'ha de realitzar per mostreig i a totes les partides diferents que arribin a l'obra. La intensitat del mostreig ha d'estar definida per la DF.
INTERPRETACIÓ DE RESULTATS I ACTUACIONS EN CAS D'INCOMPLIMENT:
Un cop realitzat el control dels materials, totes les anomalies, incompliment de les especificacions, desviacions del projecte i variacions del què s'ha contractat amb l'empresa instal·ladora, s'ha de comunicar a DF, que haurà de decidir la substitució total o parcial del material rebut.

BP MATERIALS PER A INSTAL·LACIONS AUDIOVISUALS, COMUNICACIÓ I SISTEMES DE GESTIÓ I INTEGRACIÓ

BP2 INTERCOMUNICADORS D'ÀUDIO I VÍDEO

BP26 CAIXES DE DERIVACIÓ

0.- ELEMENTS QUE CONTEMPLA EL PLEC

BP263340.

1.- DEFINICIÓ I CARACTERÍSTIQUES DELS ELEMENTS

Caixes de derivació per a comunicació telefònica o video-telefònica per a encastar o per a muntar superficialment.
S'han considerat els tipus següents:
- Derivador de comunicació per planta
- Distribuïdor de comunicació en muntants

CARACTERÍSTIQUES GENERALS:
Els derivadors s'utilitzen per a repartir el senyal de vídeo o telefònic als diferents equips d'usuari.
La comunicació en sèrie de derivadors permet la distribució del senyal als diferents equips.
El tipus de derivador ha d'estar preparat per a el cable amb el que ha de fer la transmissió de senyal.
Caixa de derivació de sortides per als usuaris, en un punt intermedi de la línia.
Ha de tenir una base aïllant, un suport de les connexions d'entrada, de derivacions i de

sortida, protegit tot plegat per una envoltant i una tapa cargolable, de material plàstic.
Si la caixa és per a comunicació video-telefònica, la connexió per a circuit de vídeo ha d'estar prevista per cable coaxial.

2.- CONDICIONS DE SUBMINISTRAMENT I EMMAGATZEMATGE

Subministrament: En caixes.
Emmagatzematge: En el seu embalatge, protegida contra els impactes.

3.- UNITAT I CRITERIS D'AMIDAMENT

Unitat d'amidament: la indicada a la descripció de l'element
Criteri d'amidament: quantitat necessària subministrada a l'obra

4.- NORMATIVA DE COMPLIMENT OBLIGATORI

No hi ha normativa de compliment obligatori.

BP MATERIALS PER A INSTAL·LACIONS AUDIOVISUALS, COMUNICACIÓ I SISTEMES DE GESTIÓ I INTEGRACIÓ

BP2 INTERCOMUNICADORS D'ÀUDIO I VÍDEO

BP27 CABLES

0.- ELEMENTS QUE CONTEMPLA EL PLEC

BP271B00.

1.- DEFINICIÓ I CARACTERÍSTIQUES DELS ELEMENTS

Cables de parells de transmissió telefònica, amb conductors de coure rígids, per a col·locació interior o exterior.
S'han considerat els tipus següents:
- Cable per a transmissió telefònica amb conductors de coure rígids de 0,51 mm de diàmetre, per a instal·lació interior, amb aïllament de polietilè i coberta de PVC amb una classificació de resistència al foc Eca segons UNE-EN 50575
- Cable per a transmissió telefònica amb conductors de coure rígids de 0,405, 0,51, 0,64 i 0,91 mm de diàmetre, per a instal·lació interior o exterior, aïllament de polietilè i coberta de poliolefina termoplàstica lliure d'halògens amb una classificació de resistència al foc Dca-s2, d2, a1 segons UNE-EN 50575
- Cable per a transmissió telefònica amb conductors de coure rígids de 0,405 o 0,51 mm de diàmetre, per a instal·lació exterior, aïllament de polietilè i coberta de polietilè amb una classificació de resistència al foc Fca segons UNE-EN 50575
-

CONDICIONS GENERALS:
La coberta no ha de tenir variacions en el gruix ni d'altres defectes visibles a la seva superfície. Ha de ser resistent a l'abrasió.
Ha de quedar ajustada i s'ha de poder separar fàcilment sense produir danys a l'aïllament.
L'aïllament no ha de tenir variacions en el gruix ni d'altres defectes visibles a la seva superfície.
Ha de quedar ajustat i s'ha de poder separar fàcilment sense produir danys al conductor.
Destinats a incorporar-se de forma permanent en obres de construcció han de complir el Reglament de productes per a la construcció (UE) nº 305/2011 i el seu Reglament Delegat (UE) 2016/364 sobre la classificació de les propietats de reacció al foc.
La classificació de reacció al foc s'expressarà d'acord amb el Reglament Delegat (UE) 2016/364 i la UNE-EN 13501-6 amb un codi de quatre dígits segons el següent format:
Classe de reacció al foc:
- Dígit 1, prestacions de propagació del foc i emissió de calor: Aca, B1ca, B2ca, Cca, Dca, Eca i Fca (classes enumerades de més a menys prestacions)

Classes addicionals (només per a les classes B1ca, B2ca, Cca i Dca):
- Dígit 2, prestacions d'emissió de fums: s1a, s1b, s1, s2 i s3 (de més a menys prestacions)
- Dígit 3, prestacions de caiguda de gotes/partícules inflamades: d0, d1 i d2 (de més a menys prestacions)
- Dígit 4, prestacions d'acidesa: a1, a2 i a3 (de més a menys prestacions)

CABLES DE TRANSMISSIÓ TELEFÒNICA:
Cable multifilar amb funda envoltant de material plàstic, destinat al circuit d'àudio, de trucades i al d'obrir portes.

2.- CONDICIONS DE SUBMINISTRAMENT I EMMAGATZEMATGE

Subministrament: Empaquetat en rotlle.
Emmagatzematge: Dins del seu embalatge, protegit contra impactes.

3.- UNITAT I CRITERIS D'AMIDAMENT

Unitat d'amidament: la indicada a la descripció de l'element
Criteri d'amidament: quantitat necessària subministrada a l'obra

4.- NORMATIVA DE COMPLIMENT OBLIGATORI

UNE-EN 50575:2015 Cables de energía, control y comunicación. Cables para aplicaciones generales en construcciones sujetos a requisitos de reacción al fuego.
UNE-EN 50575:2015/A1:2016 Cables de energía, control y comunicación. Cables para aplicaciones generales en construcciones sujetos a requisitos de reacción al fuego.

5.- CONDICIONS DE CONTROL DE RECEPCIÓ

OPERACIONS DE CONTROL:
Les tasques de control a realitzar són les següents:
- Sol·licitar al fabricant els certificats de les característiques tècniques dels materials.
- Control de la documentació tècnica subministrada.
- Control final d'identificació de material i lloc d'emplaçament
- Comprovar que els elements que formen la instal·lació compleixen les especificacions del projecte
- Identificació de Marca, Tipus, Normativa i Característiques
- Verificar el compliment de la normativa establerta per a cada tipus de material.
- Verificar la compatibilitat dels elements que formen la instal·lació
- Assaigs:
  - Per a cables de parells:
    - Assaig de combustió i densitat de fums: UNE 20427 Assaig de cables sotmesos a un incendi; UNE-EN 50226 Assaig de cables sotmesos al foc; UNE-EN 50267-2-1 Assaig de gasos despresos durant la combustió
    - Tolerància de la secció real dels conductors: UNE 21123 Cables elèctrics d'utilització industrial de tensió assignada 0,6/1 kV
    - Atenuació: Plec de prescripcions tècniques projecte
    - Impedància característica: Plec de prescripcions tècniques projecte
    - Tensió nominal, Tensió d'assaig, Tensió de prova: UNE 21143 Assaig de cobertes exteriors de cables
    - Càrrega de ruptura: Plec de prescripcions tècniques projecte
    - Extinció de la flama: UNE-EN 50266
  - Per a cables de Fibra Òptica:
    - Assaigs de combustió i densitat de fums
    - Tolerància de la secció real dels conductors
    - Atenuació: Segons plec de prescripcions tècniques del Projecte
    - Càrrega de ruptura
  - Equips electrònics de comunicació. A nivell general es realitzaran assaigs referents a:
    - Comprovació de l'acompliment dels requeriments de comptabilitat electromagnètica
    - Comprovació dels marges d'alimentació
    - Comprovació de les prestacions
    - Comprovació de la resistència a sobretensions.
    - Comprovació del grau de protecció.
- Realització d'informe amb els resultats del control efectuat.

CRITERIS DE PRESA DE MOSTRES:
S'ha de realitzar el control dels materials i equips que es rebin a l'obra.
INTERPRETACIÓ DE RESULTATS I ACTUACIONS EN CAS D'INCOMPLIMENT:
Un cop realitzat el control dels materials, totes les anomalies, incompliment de les especificacions, desviacions del projecte i variacions del què s'ha contractat amb l'empresa instal·ladora, s'ha de comunicar a DF, que haurà de decidir la substitució total o parcial del material rebut.

BP MATERIALS PER A INSTAL·LACIONS AUDIOVISUALS, COMUNICACIÓ I SISTEMES DE GESTIÓ I INTEGRACIÓ

BP4 CABLES PER A TRANSMISSIÓ DE SENYAL

BP41 CABLES COAXIALS

0.- ELEMENTS QUE CONTEMPLA EL PLEC

BP411120.

1.- DEFINICIÓ I CARACTERÍSTIQUES DELS ELEMENTS

Conductors coaxials d'atenuació normal o baixa.
S'han considerat els tipus de cables següents:
- Cables coaxials sense designació específica per a instal·lacions d'ICT, conductor rígid de coure, amb aïllament de poliolefina, pantalla amb cinta d'alumini / Pet més trena de coure amb diferents graus de cobertura, i coberta de PVC amb una classificació de resistència al foc Eca segons UNE-EN 50575
- Cables coaxials sense designació específica per a instal·lacions d'ICT, conductor rígid de coure, amb aïllament de poliolefina, pantalla amb cinta de coure / Pet més trena de coure amb diferents graus de cobertura, i coberta de poliolefina termoplàstica lliure d'halògens, de baixa emissió de fums i opacitat reduïda, amb una classificació de resistència al foc Dca-s2, d2, a2 segons UNE-EN 50575
- Cables coaxials de designació RG11 A/U, conductor flexible de coure, amb aïllament de polietilè, pantalla de trena de coure amb diferents graus de cobertura, i coberta de PVC, amb una classificació de resistència al foc Eca segons UNE-EN 50575
- Cables coaxials de designació RG11 A/U, conductor flexible de coure, amb aïllament de polietilè, pantalla de trena de coure amb diferents graus de cobertura, i coberta de poliolefina termoplàstica lliure d'halògens, de baixa emissió de fums i opacitat reduïda, amb una classificació de resistència al foc Dca-s2, d2, a2 segons UNE-EN 50575
- Cables coaxials de designació RG58 C/U, conductor flexible de coure, amb aïllament de polietilè, pantalla de trena de coure estanyat amb diferents graus de cobertura, i coberta de PVC, amb una classificació de resistència al foc Eca segons UNE-EN 50575
- Cables coaxials de designació RG11 A/U, conductor rígid de coure, amb aïllament de polietilè, pantalla de trena de coure amb diferents graus de cobertura, i coberta de PVC, amb una classificació de resistència al foc Eca segons UNE-EN 50575
- Cables coaxials de designació RG11 A/U, conductor rígid de coure, amb aïllament de polietilè, pantalla de trena de coure amb diferents graus de cobertura, i coberta de poliolefina termoplàstica lliure d'halògens, de baixa emissió de fums i opacitat reduïda, amb una classificació de resistència al foc Dca-s2, d2, a2 segons UNE-EN 50575

CONDICIONS GENERALS:
Destinats a incorporar-se de forma permanent en obres de construcció han de complir el Reglament de productes per a la construcció (UE) nº 305/2011 i el seu Reglament Delegat (UE) 2016/364 sobre la classificació de les propietats de reacció al foc.
La classificació de reacció al foc s'expressarà d'acord amb el Reglament Delegat (UE) 2016/364 i la UNE-EN 13501-6 amb un codi de quatre dígits segons el següent format:
Classe de reacció al foc:
- Dígit 1, prestacions de propagació del foc i emissió de calor: Aca, B1ca, B2ca, Cca, Dca, Eca i Fca (classes enumerades de més a menys prestacions)

Classes addicionals (només per a les classes B1ca, B2ca, Cca i Dca):
- Dígit 2, prestacions d'emissió de fums: s1a, s1b, s1, s2 i s3 (de més a menys prestacions)
- Dígit 3, prestacions de caiguda de gotes/partícules inflamades: d0, d1 i d2 (de més a menys prestacions)
- Dígit 4, prestacions d'acidesa: a1, a2 i a3 (de més a menys prestacions)

La coberta no ha de tenir variacions en el gruix ni d'altres defectes visibles a la seva superfície. Ha de ser resistent a l'abrasió.
Ha de quedar ajustada i s'ha de poder separar fàcilment sense produir danys a la pantalla del cable.
L'aïllament no ha de tenir variacions del gruix ni d'altres defectes visibles a la seva superfície.
Ha de quedar ajustat i s'ha de poder separar fàcilment sense produir danys al conductor

Ha d'estar format per un conductor central, un recobriment aïllant, una malla d'apantallament (folre exterior) i finalment, una capa aïllant protectora.
S'ha d'utilitzar per a portar els senyals d'antenes a l'equip d'amplificació i d'aquest equip a les diferents connexions dels usuaris.
La protecció ha d'impedir qualsevol irradiació que impliqui el risc de pertorbar la recepció en d'altres instal·lacions, i ha de protegir la instal·lació de la captació directa de senyals emesos per antenes emissores, excessivament pròximes, o de pertorbacions externes causades per vehicles, instal·lacions industrials, etc.
Impedància característica: 75 ohms

Relació de les ones estacionàries (ROE) en un tram de 100 m: <= 1,3
Freqüència inferior, mesura ROE: <= 50 MHz
Freqüència superior, mesura ROE: >= 800 MHz
Material de la malla d'apantallament: Coure
Material aïllant dels conductors:
- Atenuació normal: polietilè compacte
- Atenuació baixa: polietilè expandit
Atenuació per a 100 m de llargària:
- Conductors d'atenuació normal: 20 dB
- Conductors d'atenuació baixa: 15 dB
Freqüència del mesurament de l'atenuació: >= 500 MHz
Toleràncies:
- Impedància característica: ± 3 ohms (mesurada a una freqüència de 200 MHz)

2.- CONDICIONS DE SUBMINISTRAMENT I EMMAGATZEMATGE

Subministrament: Empaquetat en rotlle.
Emmagatzematge: En el seu embalatge, protegida contra els impactes.

3.- UNITAT I CRITERIS D'AMIDAMENT

Unitat d'amidament: la indicada a la descripció de l'element
Criteri d'amidament: quantitat necessària subministrada a l'obra

4.- NORMATIVA DE COMPLIMENT OBLIGATORI

Real Decreto 346/2011, de 11 de marzo, por el que se aprueba el Reglamento regulador de las infraestructuras comunes de telecomunicaciones para el acceso a los servicios de telecomunicación en el interior de las edificaciones.
UNE-EN 50575:2015 Cables de energía, control y comunicación. Cables para aplicaciones generales en construcciones sujetos a requisitos de reacción al fuego.
UNE-EN 50575:2015/A1:2016 Cables de energía, control y comunicación. Cables para aplicaciones generales en construcciones sujetos a requisitos de reacción al fuego.
Real Decreto-ley 1/1998, de 27 de febrero, por el que se dictan normas sobre infraestructuras comunes en los edificios para el acceso a los servicios de telecomunicación.

BR MATERIALS PER A JARDINERIA I PER A MESURES CORRECTORES D'IMPACTE AMBIENTAL

BR3 CONDICIONADORS QUÍMICS I BIOLÒGICS DEL SÒL I MATERIALS PER A ACABATS SUPERFICIALS

BR3P TERRES I SUBSTRATS PER A JARDINERIA

0.- ELEMENTS QUE CONTEMPLA EL PLEC

BR3P2210,BR3PE410.

1.- DEFINICIÓ I CARACTERÍSTIQUES DELS ELEMENTS

Terres, substrats i mulch per al condicionament del sòl.
S'han considerat els tipus següents:
- Terra vegetal
- Terra àcida
- Terra volcànica
- Escorça de pi
- Encoixinament per a hidrosembra
TERRA VEGETAL:
No ha de tenir elements estranys ni llavors de males herbes.
La terra no adobada ha de ser natural, provinent de la capa superficial d'un terreny i amb un alt contingut de matèria orgànica.
La terra adobada ha de ser natural, provinent de la capa superficial d'un terreny i amb incorporació d'adobs orgànics.
Mida dels materials petris: <= 20 mm
Mida dels terrossos:
- Terra vegetal garbellada: <= 16 mm

- Terra vegetal no garbellada: <= 40 mm
Composició granulomètrica:
- Sorra: 50 - 75%
- Llim i argila: < 30%
- Calç: < 10%
- Matèria orgànica (MO): 2% <= MO <= 10%
Composició química:
- Nitrogen: 1/1000
- Fósfor total (P2O5 assimilable): 150 ppm (0,3%)
- Potasi (K2O assimilable): 80 ppm (0,1/1000)
- pH: 6 <= pH <= 7,5
TERRA DE BOSC O TERRA ÀCIDA:
Terra natural provinent de la capa superficial d'un bosc de plantes acidòfiles.
Composició granulomètrica:
- Sorra: 50 - 75%
- Llim i argila: < 30%
- Calç: < 10%
- Matèria orgànica: > 4%
Composició química:
- Nitrogen: 1/1000
- Fósfor total (P2O5 assimilable): 150 ppm (0,3%)
- Potasi (K2O assimilable): 80 ppm (0,1/1000)
- pH: 5 <= pH <= 6,5
TERRA VOLCÀNICA:
Terra natural de terrenys eruptius, provinent d'abocador.
Granulometria: 4 - 16 mm
Calç: < 10%
Densitat aparent seca: 680 kg/m3
ESCORÇA DE PI:
Escorça de pi triturada i completament fermentada.
Calç: < 10%
pH: 6
Densitat aparent seca: 230 kg/m3
ENCOIXINAMENT HIDROSEMBRES:
Encoixinament de fibra semi-curta compost de cel·lulosa desfibrada, palla de cereal triturada i paper reciclat.
No ha d'afectar a la germinació i posterior desenvolupament de les llavors.
Grandària màxima: 25 mm
Composició:
- Cel·lulosa desfibrada: 40%
- Palla de cereal: 50%
- Paper reciclat: 60%

2.- CONDICIONS DE SUBMINISTRAMENT I EMMAGATZEMATGE

TERRA VEGETAL, DE BOSC, ÀCIDA O ROLDOR DE PI:
Subministrament: En sacs o a granel.
Emmagatzematge: De manera que no s'alterin les seves característiques.
ENCOIXINAMENT HIDROSEMBRES:
Subministrament: En bales empaquetades.
Emmagatzematge: De manera que no s'alterin les seves característiques.

3.- UNITAT I CRITERIS D'AMIDAMENT

Unitat d'amidament: la indicada a la descripció de l'element
Criteri d'amidament: quantitat necessària subministrada a l'obra

4.- NORMATIVA DE COMPLIMENT OBLIGATORI

No hi ha normativa de compliment obligatori.

5.- CONDICIONS DE CONTROL DE RECEPCIÓ

CONDICIONS DE MARCATGE I CONTROL DE LA DOCUMENTACIÓ:
En els sacs han de figurar les dades següents:
- Identificació del producte
- Nom del fabricant o marca comercial
- Pes net
OPERACIONS DE CONTROL:
- Inspecció visual del material subministrat, comprovant la correcte identificació tal i com s'indica a les especificacions.
- Recepció del certificat de garantia, d'acord a les condicions especificades, i si és el cas, dels documents acreditatius de la disposició de l'etiqueta ecològica europea.

- Abans de començar l'aportació de terres i substrats per a jardineria, i amb una freqüència de 10.000 m3, es realitzaran els assaigs corresponents a l'anàlisi estàndard de terra vegetal, amb la determinació de:
  - Rang de textures pel mètode granulomètric per sedimentació discontínua.
  - Anàlisi del PH (en H2O 1:2,5).
  - Anàlisi del contingut en sodi (ppm) pel mètode de fotometria de flama.
  - Anàlisi de la conductivitat elèctrica (prova prèvia de salinitat).
  - Anàlisi del carbonat càlcic equivalent i anàlisi del contingut en nutrients (P, K, Mg, Calci, N orgànic i amoniacal) pels mètodes químics 4, 15, 16 (b), 8, segons MOA III

CRITERIS DE PRESA DE MOSTRES:
Els controls s'han de realitzar segons les instruccions de la DF i els criteris indicats a les normes de procediment corresponents.
INTERPRETACIÓ DE RESULTATS I ACTUACIONS EN CAS D'INCOMPLIMENT:
No s'acceptaran materials que no arribin correctament identificats i acompanyats del certificat de garantia corresponent. Els productes a utilitzar s'ajustaran a les condicions exigides al plec de condicions tècniques.

D ELEMENTS COMPOSTOS

D0 ELEMENTS COMPOSTOS BÀSICS

D03 GRANULATS

D039 SORRES-CIMENT

0.- ELEMENTS QUE CONTEMPLA EL PLEC

D0391311.

1.- DEFINICIÓ I CARACTERÍSTIQUES DELS ELEMENTS

Mescla de sorra, ciment i eventualment calç, sense aigua, per a formar un morter en afegir-li l'aigua una vegada estès.
CARACTERÍSTIQUES GENERALS:
Les característiques de la mescla (granulometria, etc.), han de ser les especificades al projecte o les fixades per la DF.
Ha d'estar mesclada de forma que s'obtingui una mescla homogènia i sense segregacions.

2.- CONDICIONS D'EXECUCIÓ I D'UTILITZACIÓ

La mescla s'ha de fer immediatament abans de la utilització per tal d'evitar emmagatzematges.
La mescladora ha d'estar neta abans de l'elaboració de la mescla.

3.- UNITAT I CRITERIS D'AMIDAMENT

m3 de volum necessari elaborat a l'obra.

4.- NORMATIVA DE COMPLIMENT OBLIGATORI

No hi ha normativa de compliment obligatori.

D0 ELEMENTS COMPOSTOS BÀSICS

D06 FORMIGONS SENSE ADDITIUS

D060 FORMIGONS SENSE ADDITIUS, AMB CIMENTS PORTLAND AMB ADDICIONS

0.- ELEMENTS QUE CONTEMPLA EL PLEC

D060M0B2.

1.- DEFINICIÓ I CARACTERÍSTIQUES DELS ELEMENTS

Mescla de ciment amb possibilitat de contenir addicions, granulats, sorra, aigua i additius, en el seu cas, elaborada a l'obra amb formigonera, d'ús no estructural.
La mescla ha de ser homogènia i sense segregacions.
No s'admet cap addició que no sigui cendres volants o fum de sílice.
Els components del formigó, la seva dosificació, el procés de fabricació i el transport han d'estar d'acord amb les prescripcions de la EHE.
Assentament en el con d'Abrams (UNE 83-313):
- Consistència seca: 0 - 2 cm
- Consistència plàstica: 3 - 5 cm
- Consistència tova: 6 - 9 cm
- Consistència fluida: 10 - 15 cm

Relació aigua-ciment: <= 0,65
Contingut de ciment: <= 400 kg/m3
Per als formigons amb addicions, el contingut d'addicions en estructures d'edificació ha de complir:
- Cendres volants: <= 35% pes de ciment
- Fum de sílice: <= 10% pes de ciment
Toleràncies:
- Assentament en el con d'Abrams:
  - Consistència seca: Nul·la
  - Consistència plàstica o tova: ± 10 mm
  - Consistència fluida: ± 20 mm

2.- CONDICIONS D'EXECUCIÓ I D'UTILITZACIÓ

Per a l'elaboració i la utilització de formigons, la temperatura ambient ha d'estar entre 5°C i 40°C.
No s'han de barrejar formigons frescos fabricats amb ciments incompatibles entre ells.
S'ha d'utilitzar abans que hagi començat l'adormiment.
El temps màxim entre l'addició de l'aigua al ciment i als granulats, i la col·locació del formigó, no pot ser superior a una hora i mitja.
Com a orientació l'inici de l'adormiment es situa aproximadament en 1,5 h.
La formigonera ha d'estar neta abans de començar l'elaboració del formigó.
L'ordre d'abocada dels materials ha de ser: aproximadament la meitat de l'aigua, el ciment i la sorra simultàniament, la grava i la resta de l'aigua.
Els additius fluidificants, superfluidificants i inhibidors de l'adormiment s'han d'afegir a l'aigua abans d'introduir-la a la formigonera.
L'additiu colorant s'ha d'afegir a la formigonera juntament amb el ciment i els granulats.

3.- UNITAT I CRITERIS D'AMIDAMENT

m3 de volum necessari elaborat a l'obra.

4.- NORMATIVA DE COMPLIMENT OBLIGATORI

Real Decreto 2661/1998, de 11 de diciembre, por el que se aprueba la Instrucción de Hormigón Estructural (EHE).

D0 ELEMENTS COMPOSTOS BÀSICS

D07 MORTERS I PASTES

D070 MORTERS SENSE ADDITIUS

0.- ELEMENTS QUE CONTEMPLA EL PLEC

D0701641,D0701461.

1.- DEFINICIÓ I CARACTERÍSTIQUES DELS ELEMENTS

Mescla feta amb sorra, ciment, aigua i calç si és el cas.
CARACTERÍSTIQUES GENERALS:
Tipus de ciment:
- Ciments comuns excepte els tipus CEM II/A
- Ciments de ram de paleta MC
- Ciments blancs BL, quan ho requereixi l'exigència de blancor
Morters per a fàbriques:
- Resistència a compressió: <= 0,75 x Resistència a compressió de la peça
  - Morter ordinari (UNE-EN 998-2) en fàbrica no armada: >= M1
  - Morter ordinari (UNE-EN 998-2) en fàbrica armada: >= M5
  - Morter de junt prim o morter lleuger (UNE-EN 998-2): >= M5
Ha d'estar pastat de forma que s'obtingui una mescla homogènia i sense segregacions.

2.- CONDICIONS D'EXECUCIÓ I D'UTILITZACIÓ

Per a l'elaboració i la utilització del morter, la temperatura ambient ha d'estar entre 5°C i

40°C.
La formigonera ha d'estar neta abans de l'elaboració del morter.
No s'han de mesclar morters de composició diferent.
S'ha d'aplicar abans que passin 2 h des de la pastada.

3.- UNITAT I CRITERIS D'AMIDAMENT

m3 de volum necessari elaborat a l'obra.

4.- NORMATIVA DE COMPLIMENT OBLIGATORI

Documento Básico de Seguridad estructural Fábrica DB-SE-F, parte II del CTE, aprobado por el Real Decreto 314/2006.

5.- CONDICIONS DE CONTROL D'EXECUCIÓ

OPERACIONS DE CONTROL:
Les tasques de control a realitzar són les següents:
- Inspecció visual de les condicions de subministrament i recepció del certificat de qualitat del fabricant, d'acord a les exigències del plec de condicions, incloent els resultats corresponents de resistència a compressió (UNE EN 1015-11).

En cas de no presentar aquests resultats, o que la DF tingui dubtes de la seva representativitat, es realitzaran aquests assaigs sobre el material rebut, a càrrec del contractista.
CRITERIS DE PRESA DE MOSTRES:
Els controls s'han de realitzar segons les instruccions de la DF.
INTERPRETACIÓ DE RESULTATS I ACTUACIONS EN CAS D'INCOMPLIMENT:
No es podran utilitzar a l'obra morters sense el corresponent certificat de garantia del fabricant, d'acord a les condicions exigides.
Els valors de consistència i resistència a compressió han de correspondre a les especificacions de projecte.

D0 ELEMENTS COMPOSTOS BÀSICS

D0B ACER FERRALLAT O TREBALLAT

0.- ELEMENTS QUE CONTEMPLA EL PLEC

D0B2A100,D0B2C100.

1.- DEFINICIÓ I CARACTERÍSTIQUES DELS ELEMENTS

Barres o conjunts de barres muntades, tallades i conformades, per a elements de formigó armat, elaborades a l'obra.
CARACTERÍSTIQUES GENERALS:
No es pot utilitzar cap acer que tingui picadures o un nivell d'oxidació que pugui afectar a les seves condicions d'adherència. La secció afectada ha de ser <= 1% de la secció inicial.
El tallat de barres o filferros s'ha d'ajustar a l'especificat en la DT del projecte. El procés de tall no ha d'alterar les característiques geomètriques o mecàniques dels productes utilitzats.
El diàmetre interior del doblegament de les barres ha de complir:
- Ganxos, patilles i ganxos en U:
  - Diàmetres < 20 mm: >= 4 D
  - Diàmetres >= 20 mm: >= 7 D

El diàmetre mínim de doblegament de les barres ha de ser tal que no produeixi compressions excessives en el formigó en la zona de curvatura ni trencaments en la barra.

Tipus acer	Barres doblegades o corbades	
	D <= 25 mm	D > 25 mm
B 400	10 D	12 D
B 500	12 D	14 D

Els cèrcols o estreps han de seguir les mateixes prescripcions que les barres corrugades.
En els cèrcols o estreps, s'admeten diàmetres de doblegament inferiors per als diàmetres <= 12 mm, que han de complir:
- No han d'aparèixer principis de fissuració.
- Diàmetre de doblegament: >= 3 D, >= 3 cm

L'acer redreçat no ha de tenir una variació significativa en les seves propietats, s'admeten variacions dins dels límits següents:
- Deformació sota càrrega màxima: <= 2,5%
- Alçària de la corruga:
  - Diàmetres <= 20 mm: <= 0,05 mm
  - Diàmetres > 20 mm: <= 0,10 mm

En cap cas, després de la manipulació, ha d'aparèixer principis de fissuració en els elements.

Toleràncies:
- Llargària en barres tallades o doblegades:
  - L <= 6000 mm: - 20 mm, + 50 mm
  - L > 6000 mm: - 30 mm, + 50 mm

(on L es la llargària recta de les barres)
- Llargària en estreps o cèrcols:
  - Diàmetres <= 25 mm: ± 16 mm
  - Diàmetres > 25 mm: - 24 mm, + 20 mm

(on la llargària es la del rectangle que circumscriu l'element)
- Diferència entre llargàries dels costats paral·lels de l'element: <= 10 mm
- Angle de doblegat de ganxos, patilles, ganxos en U i altres barres corbades: ± 5°

2.- CONDICIONS D'EXECUCIÓ I D'UTILITZACIÓ

La DF ha d'aprovar els plànols d'especejament de l'armadura, elaborats per la instal·lacio de ferralla.
El doblegat de les armadures s'ha de fer a temperatura ambient, mitjançant doblegadores mecàniques i a velocitat constant, amb l'ajut de mandrí, de manera que es garanteixi una curvatura constant en tota la zona.
Si es necessari fer desdoblegaments, s'han de realitzar de manera que no es produeixi fissures o trencaments en les barres. En cas de desdoblegament d'armadures en calent, s'ha de prendre les precaucions necessàries per a no malmetre el formigó amb les altes temperatures
Les barres que s'han de doblegar, han d'anar envoltades de cèrcols o estreps en la zona del colze.
El redreçat de l'acer subministrat en rotlle, s'ha de fer amb maquinària específica que compleixi l'especificat en l'article 49.2.2 del CODI ESTRUCTURAL.
El tallat de barres o filferros s'ha de realitzar per mitjans manuals (cisalla, etc.) o maquinària específica de tall automàtic.
No s'han d'adreçar els colzes excepte si es pot verificar que es realitza sense danys.
No s'han de doblegar un nombre elevat de barres en la mateixa secció d'una peça.

3.- UNITAT I CRITERIS D'AMIDAMENT

kg de pes necessari elaborat a l'obra, calculat amb el pes unitari teòric o qualsevol altre expressament acceptat per la DF.
Aquest criteri inclou les pèrdues de material com a conseqüència de les operacions específiques d'aquests treballs, com ara retalls i lligaments.

4.- NORMATIVA DE COMPLIMENT OBLIGATORI

Real Decreto 470/2021, de 29 de junio, por el que se aprueba el Código Estructural.

4 CONJUNTS DE PARTIDES DE REHABILITACIÓ-RESTAURACIÓ

4P INSTAL·LACIONS AUDIOVISUALS I DE COMUNICACIÓ

4P2 INSTAL·LACIONS DE COMUNICACIÓ

0.- ELEMENTS QUE CONTEMPLA EL PLEC

4P22JB01.

1.- DEFINICIÓ I CONDICIONS DE LES PARTIDES D'OBRA EXECUTADES

Instal·lació de porter electrònic en edifici d'habitatges.
L'execució de la unitat d'obra inclou les operacions següents:
- Replanteig dels diferents components de la instal·lació
- Obertura de regates i encastat dels tubs de protecció elèctrica
- Col·locació dels tubs de protecció elèctrica
- Col·locació de les caixes de derivació
- Estesa del cable de transmissió telefònica
- Estesa del cable coaxial de transmissió de vídeo, en el seu cas
- Col·locació i connexió de l'equip d'alimentació
- Col·locació i connexió de la placa de carrer
- Col·locació i connexió de l'obreportes
- Col·locació i connexió de les unitats interiors
- Comprovació del correcte funcionament de la instal·lació
- Retirada de l'obra de les restes d'embalatges, retalls de tubs, cables, etc.

CONDICIONS GENERALS:
Els diferents elements que conformen la unitat d'obra han de quedar en la posició prevista a la DT o en el seu defecte, en la indicada per la DF.
Les connexions elèctriques han d'estar fetes a dintre de les caixes de connexions de la instal·lació o bé en els borns dels mecanismes.
Un cop acabades les tasques de muntatge no pot quedar en tensió cap punt accessible de la instal·lació fora dels punts de connexió.
Les regates per a encastar els tubs han de ser rectes.
Si la paret és estructural, la regata no pot ser horitzontal.
Ha de quedar completament tapada i enrasada amb el parament de la paret.
No ha de sobresortir en cap punt el tub o d'altres elements col·locats dins de la regata.
Fondària:
- Paret estructural: < 1/6 gruix paret
- Paret no estructural: < 1/3 gruix paret

Pendent: >= 70°
Separació als brancals: >= 20 cm
Separació entre regates: >= 50 cm
Toleràncies d'execució:
- Replanteig: ± 10 mm
- Fondària: + 0 mm, - 5 mm

Els canvis de direcció dels tubs rígids de PVC s'han de fer mitjançant corbes d'acoblament, escalfant-les lleugerament, sense que es produeixin canvis sensibles a la secció.
Quan les unions són roscades, han d'estar fetes amb maniguets amb rosca.
Toleràncies d'execució:
- Posició: ± 20 mm
- Alineació: ± 2%, <= 20 mm/total

Els tubs col·locats superficialment han de quedar fixats al suport per mitjà de brides o abraçadores protegides contra la corrosió i sòlidament subjectes.
Distància entre les fixacions:
- Trams horitzontals: <= 60 cm
- Trams verticals: <= 80 cm

Distància a línies telefòniques, tubs de sanejament, aigua i gasos: >= 25 cm
Distància entre registres: <= 1500 cm
Nombre de corbes de 90° entre dos registres consecutius: <= 3
Penetració del tub dins les caixes: 1 cm
Els tubs flexibles de PVC no poden tenir empalmaments entre els registres (caixes de derivació, pericons, etc.), ni entre aquests i les caixes de mecanismes.
Nombre de corbes de 90° entre dos registres consecutius: <= 3
Toleràncies d'instal·lació:
- Penetració dels tubs dintre les caixes: ± 2 mm

El radi de curvatura dels canvis de direcció de la canalització encastada no ha de ser mai inferior a 140 mm.

Recobriment de guix dels tubs encastats: >= 1 cm
Les caixes de derivació s'han d'instal·lar sempre a l'exterior de l'habitatge, en un lloc d'accés fàcil per al personal de manteniment sense necessitat d'entrar a l'habitatge i protegida dels agents atmosfèrics (caixes d'escala, etc.).
A les caixes per a comunicació video-telefònica, les derivacions del circuit de vídeo que no s'utilitzin s'han de tancar elèctricament mitjançant una resistència de 75 ohms.
Els cables de transmissió telefònica s'han de muntar protegits dins d'un tub de PVC, exclusiu per a contenir els conductors d'aquesta instal·lació. No s'admet cap altre cable conductor aliè a la instal·lació.
El diàmetre interior del tub protector ha de ser >= 1,3 vegades el diàmetre del cercle circumscrit al feix dels conductors.
L'equip d'alimentació s'ha d'instal·lar sempre a l'exterior de l'habitatge, en un lloc d'accés fàcil per al personal de manteniment sense necessitat d'entrar a l'habitatge i protegida dels agents atmosfèrics (caixes d'escala, etc.).
La placa de carrer ha de quedar amb els costats aplomats i els punts sortints en un pla determinat per la DF.
Toleràncies d'instal·lació:
- Posició: ± 20 mm
- Aplomat: ± 2%
L'obreportes s'ha de col·locar encastat al marc de la porta a l'alçària corresponent perquè hi encaixi el pestell del pany.
Ha de permetre el desbloqueig de la porta en rebre el senyal elèctric, i ha de garantir que no es pot obrir si no es reb.
La unitat interior ha de quedar correctament connectada a la instal·lació segons les instruccions del fabricant.
Toleràncies d'instal·lació per a aparells muntats a la paret:
- Posició: ± 20 mm
La prova de servei ha d'estar feta. L'instal·lador ha de lliurar a la DF la documentació requerida sobre el resultat de les proves fetes a la instal·lació.

2.- CONDICIONS DEL PROCÉS D'EXECUCIÓ

L'ordre d'execució de les feines ha de ser l'indicat en el primer apartat, on s'enumeren les operacions incloses en la unitat d'obra.
Cadascuna de les operacions que configurin la unitat d'obra ha de complir el seu plec de condicions.
Després d'executar cadascuna de les operacions que configuren la unitat d'obra, i abans de fer una operació que oculti el resultat d'aquesta, s'ha de permetre que la DF verifiqui que es compleix el plec de condicions tècniques de l'operació.

3.- UNITAT I CRITERIS D'AMIDAMENT

Unitat de quantitat instal·lada, mesurada segons les especificacions de la DT.

4.- NORMATIVA DE COMPLIMENT OBLIGATORI

Real Decreto 842/2002 de 2 de agosto, por el que se aprueba el Reglamento Electrotécnico de Baja Tensión. REBT 2002.

E PARTIDES D'OBRA D'EDIFICACIÓ

E2 ENDERROCS, MOVIMENTS DE TERRES I GESTIÓ DE RESIDUS

E22 MOVIMENTS DE TERRES

E222 EXCAVACIONS DE RASES I POUS

0.- ELEMENTS QUE CONTEMPLA EL PLEC

E222242A.

1.- DEFINICIÓ I CONDICIONS DE LES PARTIDES D'OBRA EXECUTADES

Conjunt d'operacions per obrir rases i pous de fonaments, o de pas d'instal·lacions, realitzades amb mitjans mecànics o manuals, de forma contínua o realitzades per dames.
Conjunt d'operacions necessàries per obrir rases i pous de fonaments realitzades amb mitjans mecànics o amb utilització d'explosius.
En actuacions de reparació, s'han considerat els graus de dificultat següents:
- Grau de dificultat associat a la mobilitat en l'actuació:
    - Sense dificultat de mobilitat: actuacions en què hi ha una interferència pròpia de l'entorn on es desenvolupen.
    - Amb dificultat de mobilitat: actuacions en entorns amb dificultat de mobilitat i/o amb el material aplegat lluny de la zona de treball:
        - Actuacions amb dificultat d'accessibilitat, per la poca mobilitat de la maquinària, per l'elevada presència de guals particulars i passos de vianants, per la impossibilitat d'ubicar una plataforma de treball lateral, per la impossibilitat d'ocupació de la calçada per fer l'aplec de materials que impliqui fer l'actuació per fases per tal de mantenir el pas de vianants i/o per estar en una zona amb tràfic rodat important
        - Actuacions en les què els materials estan aplegats lluny de la zona de treball per manca d'espai en la proximitat d'on s'executen les tasques.
- Grau de dificultat associat a l'àmbit de l'actuació en funció de l'amplària de la vorera, calçada o plataforma única
- Grau de dificultat associat a la presència d'elements externs a l'actuació:
    - Sense afectació per serveis o elements de mobiliari urbà: actuacions sense serveis (canalitzacions d'aigua, semàfors, enllumenat, etc.) ni elements urbans de grans dimensions (marquesines, mòduls d'aparcament de bicicletes, etc.) que interfereixin (o que puguin interferir) en les tasques
    - Amb afectació per serveis o elements de mobiliari urbà: actuacions amb serveis (canalitzacions d'aigua, semàfors, enllumenat, etc.) o elements urbans de grans dimensions (marquesines, mòduls d'aparcament de bicicletes, etc) que interfereixen en les tasques.
- Grau de dificultat associat a l'abast de l'actuació

L'execució de la unitat d'obra inclou les operacions següents:
- Preparació de la zona de treball
- Situació dels punts topogràfics exteriors a l'excavació
- Replanteig de la zona a excavar i determinació de l'ordre d'execució de les dames si és el cas
- Excavació de les terres
- Càrrega de les terres sobre camió, contenidor, o formació de cavallons a la vora de la rasa, segons indiqui la partida d'obra

CONDICIONS GENERALS:
Es considera terreny fluix, el capaç de ser foradat amb pala, que té un assaig SPT < 20.
Es considera terreny compacte, el capaç de ser foradat amb pic (no amb pala), que té un assaig SPT entre 20 i 50.
Es considera terreny de trànsit, el capaç de ser foradat amb màquina o escarificadora (no amb pic), que té un assaig SPT > 50 sense rebot.
Es considera terreny no classificat, des del capaç de ser foradat amb pala, que té un assaig SPT < 20, fins al capaç de ser foradat amb màquina o escarificadora (no amb pic), que té un assaig SPT > 50 sense rebot.
Es considera roca la que pot ser foradada amb compressor (no amb màquina), que té un rebot a l'assaig SPT.
L'element excavat ha de tenir la forma i les dimensions especificades en la DT, o en el seu defecte, les que determini la DF.
El fons de l'excavació ha de quedar anivellat.
El fons de l'excavació no ha de tenir material engrunat o fluix i les esquerdes i els forats han de quedar reblerts.
Els talussos perimetrals han de ser els fixats per la DF.
Els talussos han de tenir el pendent especificat a la DT.

La qualitat de terreny del fons de l'excavació requereix l'aprovació explícita de la DF.
Toleràncies d'execució:
- Dimensions: ± 5%, ± 50 mm
- Planor: ± 40 mm/m
- Replanteig: < 0,25%, ± 100 mm
- Nivells: ± 50 mm
- Aplomat o talús de les cares laterals: ± 2°

2.- CONDICIONS DEL PROCÉS D'EXECUCIÓ

CONDICIONS GENERALS:
No s'ha de treballar amb pluja, neu o vent superior als 60 km/h.
S'han de protegir els elements de servei públic que puguin resultar afectats per les obres.
S'han d'eliminar els elements que puguin entorpir els treballs d'execució de la partida.
S'ha de seguir l'ordre dels treballs previst per la DF.
Abans de començar els treballs, es farà un replanteig previ que ha de ser aprovat per la DF.
Hi ha d'haver punts fixos de referència exteriors a la zona de treball, als quals s'hi han de referir totes les lectures topogràfiques.
Si cal fer rampes per accedir a la zona de treball, han de tenir les característiques següents:
- Amplària: >= 4,5 m
- Pendent:
  - Trams rectes: <= 12%
  - Corbes: <= 8%
  - Trams abans de sortir a la via de llargària >= 6 m: <= 6%
- El talús ha de ser fixat per la DF.

La finalització de l'excavació de pous o rases per a fonaments o de lloses de fonamentació, s'ha de fer just abans de la col·locació del formigó de neteja, per mantenir la qualitat del sol.
Si això no fos possible, es deixarà una capa de 10 a 15 cm sense excavar fins al moment que es pugui formigonar la capa de neteja.
Cal extreure les roques suspeses, les terres i els materials amb perill de despreniment.
Cal extreure del fons de l'excavació qualsevol element susceptible de formar un punt de resistència local diferent de la resta, com ara roques, restes de fonaments, bosses de material tou, etc, i rebaixar el fons de l'excavació per tal que la sabata tingui un recolzament homogeni.
No s'han d'acumular terres o materials a la vora de l'excavació.
No s'ha de treballar simultàniament en zones superposades.
S'ha d'estrebar sempre que consti al projecte i quan ho determini la DF. L'estrebada ha de complir les especificacions fixades al seu plec de condicions.
S'han d'estrebar els terrenys engrunats i quan, en fondàries superiors a 1,30 m, es doni algun dels casos següents:
- S'hagi de treballar a dins
- Es treballi en una zona immediata que pugui resultar afectada per una possible esllavissada
- Hagi de quedar oberta en acabar la jornada de treball

També sempre que, per altres causes (càrregues veïnes, etc.) ho determini la DF.
S'ha de preveure un sistema de desguàs per tal d'evitar acumulació d'aigua dins l'excavació.
S'ha d'impedir l'entrada d'aigües superficials.
Si apareix aigua en l'excavació s'han de prendre les mesures necessàries per esgotar-la.
Els esgotaments s'han de fer sense comprometre l'estabilitat dels talussos i les obres veïnes, i s'han de mantenir mentre durin els treballs de fonamentació. Caldrà verificar en terrenys argilosos, si cal fer un sanejament del fons de l'excavació.
Els treballs s'han de fer de manera que molestin el mínim als possibles afectats.
En cas d'imprevistos (terrenys inundats, olors de gas, restes de construccions, etc.) s'han de suspendre els treballs i avisar la DF.
No s'ha de rebutjar cap material obtingut de l'excavació sense l'autorització expressa de la DF.
S'ha d'evitar la formació de pols, pel que cal regar les parts que s'hagin de carregar.
L'operació de càrrega s'ha de fer amb les precaucions necessàries per a aconseguir unes condicions de seguretat suficients.
S'ha de complir la normativa vigent en matèria mediambiental, de seguretat i salut i d'emmagatzematge i transport de productes de construcció.
Les terres s'han de treure de dalt a baix sense soscavar-les.
L'aportació de terres per a correcció de nivells ha de ser la mínima possible, de les mateixes existents i de compacitat igual.
S'ha de tenir en compte el sentit d'estratificació de les roques.
S'han de mantenir els dispositius de desguàs necessaris, per tal de captar i reconduir els corrents d'aigua interns, en els talussos.
EXCAVACIÓ DE RASES EN PRESÈNCIA DE SERVEIS
Quan l'excavació es realitzi amb mitjans mecànics, cal que un operari extern al maquinista supervisi l'acció de la cullera o el martell, alertant de la presència de serveis.

3.- UNITAT I CRITERIS D'AMIDAMENT

m3 de volum excavat segons les especificacions de la DT, amidat com a diferència entre els perfils transversals del terreny aixecats abans de començar les obres i els perfils teòrics assenyalats als plànols, amb les modificacions aprovades per la DF.
No s'ha d'abonar l'excés d'excavació que s'hagi produït sense l'autorització de la DF, ni la càrrega i el transport del material ni els treballs que calguin per a reomplir-lo.
Inclou la càrrega, allisada de talussos, esgotaments per pluja o inundació i quantes operacions faci falta per a una correcta execució de les obres.
També estan inclosos en el preu el manteniment dels camins de comunicació entre el desmunt i les zones on han d'anar les terres, la seva creació, i la seva eliminació, si s'escau.
Tan sols s'han d'abonar els esllavissaments no provocats, sempre que s'hagin observat totes les prescripcions relatives a excavacions, entibacions i voladures.

4.- NORMATIVA DE COMPLIMENT OBLIGATORI

OBRES D'EDIFICACIÓ:
Documento Básico de Seguridad estructural de cimientos DB-SE-C, parte II del CTE, aprobado por el Real Decreto 314/2006.
OBRES D'ENGINYERIA CIVIL:
* Orden de 6 de febrero de 1976 por la que se aprueba el Pliego de Prescripciones Técnicas Generales para Obras de Carreteras y Puentes (PG-3).
* Orden de 28 de septiembre de 1989 por la que se modifica el artículo 104 del Pliego de Prescripciones Técnicas Generales para Obras de Carreteras y Puentes (PG-3).
* Orden FOM/1382/2002 de 16 de mayo, por la que se actualizan determinados artículos del pliego de prescripciones técnicas generales para obras de carreteras y puentes relativos a la construcción de explanaciones, drenajes y cimentaciones (PG-3).
Real Decreto 863/1985 de 2 de abril, por el que se aprueba el Reglamento General de Normas Básicas de Seguridad Minera.
Orden de 20 de marzo de 1986 por la que se aprueban determinadas Instrucciones Técnicas complementarias relativas a los capítulos IV,V,VII,IX y X del Reglamento General de Normas Básicas de Seguridad Minera

---

E3 FONAMENTS

E31 RASES I POUS

E31B ARMADURES PER A RASES I POUS

0.- ELEMENTS QUE CONTEMPLA EL PLEC

E31B3000,E31B4000.

1.- DEFINICIÓ I CONDICIONS DE LES PARTIDES D'OBRA EXECUTADES

Muntatge i col·locació de l'armadura formada per barres corrugades, malla electrosoldada o conjunt de barres i/o malles d'acer, en formació d'armadura passiva d'elements estructurals de formigó, a l'excavació, a l'encofrat o ancorades a elements de formigó existents, o soldades a perfils d'acer.
S'han considerat les armadures per als elements següents:
- Fonaments
L'execució de la unitat d'obra inclou les operacions següents:
- Preparació de la zona de treball
- Tallat i doblegat de l'armadura
- Neteja de les armadures
- Neteja del fons de l'encofrat
- Col·locació dels separadors
- Muntatge i col·locació de l'armadura
- Subjecció dels elements que formen l'armadura
- Subjecció de l'armadura a l'encofrat
CONDICIONS GENERALS:
Per a l'elaboració, manipulació i muntatge de les armadures s'ha de seguir les indicacions del CODI ESTRUCTURAL i l'UNE 36831.
Els diàmetres, la forma, les dimensions i la disposició de les armadures han de ser les que s'especifiquen a la DT. El nombre de barres no ha de ser mai inferior a l'especificat a la DT.

Les barres no han de tenir defectes superficials ni esquerdes.
Les armadures han de ser netes, no han de tenir òxid no adherent, pintura, greix ni d'altres substàncies que puguin perjudicar a l'acer, al formigó o a l'adherència entre ells.
La disposició de les armadures ha de permetre un formigonament correcte de la peça, de manera que totes les barres quedin recobertes de formigó.
En barres situades per capes, la separació entre elles ha de permetre el pas d'un vibrador intern.
La secció equivalent de les barres de l'armadura no ha de ser inferior al 95,5% de la secció nominal.
Els empalmaments entre barres han de garantir la transmissió de forces d'una barra a la següent, sense que es produeixin lesions en el formigó proper a la zona d'empalmament.
No hi ha d'haver més empalmaments dels que consten a la DT o autoritzi la DF.
Els empalmaments han de quedar allunyats de les zones on l'armadura treballa a la màxima càrrega.
Els empalmaments es poden realitzar per solapa o per soldadura.
Per a realitzar un altre tipus d'empalmament es requerirà disposar d'assaigs que demostrin que garanteixen de forma permanent una resistència a la ruptura no inferior a la de la menor de les dues barres que s'uneixen i que el moviment relatiu entre elles no sigui superior a 0,1 mm.
L'armat de la ferralla s'ha de realitzar mitjançant lligat amb filferro o per aplicació de soldadura no resistent. La disposició dels punts de lligat ha de complir l'especificat en l'apartat 49.4.3.1 del CODI ESTRUCTURAL.
La soldadura no resistent, ha de complir l'especificat en l'article 49.4.3.2 del CODI ESTRUCTURAL, seguint els procediments establerts en la UNE 36832.
La realització dels empalmaments pel que fa al procediment, la disposició dins la peça, la llargària dels solapaments i la posició dels diferents empalmaments en barres properes, ha de seguir les prescripcions del CODI ESTRUCTURAL a l'article 49.5.2.
A les solapes no s'han de disposar ganxos ni potes.
L'empalmament per soldadura s'ha de fer seguint les prescripcions de l'article 49.5.2.5 del CODI ESTRUCTURAL amb els procediments descrits en la UNE 36832.
No es poden disposar empalmaments per soldadura a les zones de forta curvatura de l'armadura.
Queda prohibida la soldadura d'armadures galvanitzades o amb recobriments epoxídics.
Els empalmaments mitjançant dispositius mecànics d'unió, s'han de realitzar segons les especificacions de la DT i les indicacions del fabricant, en qualsevol cas, s'ha de complir l'especificat en l'article 49.5.2.6 del CODI ESTRUCTURAL.
Les armadures han d'estar subjectades entre elles i a l'encofrat de manera que mantinguin la seva posició durant l'abocada i la compactació del formigó.
Les armadures d'espera han d'estar subjectades a l'engraellat dels fonaments.
La DF ha d'aprovar la col·locació de les armadures abans de començar el formigonament.
Per a qualsevol classe d'armadures passives, inclosos els estreps, el recobriment no ha de ser inferior, en cap punt, als valors determinats en la taula de l'apartat 44 del CODI ESTRUCTURAL, en funció de la classe d'exposició ambiental a que es sotmetrà el formigó armat, segons l'article 27.1 del CODI ESTRUCTURAL.
Els sistemes auxiliars per a l'armat de la peça formats per barres o filferros, encara que no formen part de l'armadura, han de complir els recobriments mínims, a efectes de garantir la durabilitat de la peça.
Distància lliure armadura parament: >= D màxim, >= 0,80 granulat màxim
(on: D diàmetre armadura principal o diàmetre equivalent)
Recobriment en peces formigonades contra el terreny: >= 70 mm
Distància lliure barra doblegada - parament: >= 2 D
La realització dels ancoratges de les barres al formigó, pel que fa a la forma, posició dins la peça i llargària de les barres ha de seguir les prescripcions del CODI ESTRUCTURAL a l'article 49.5.1.
Toleràncies d'execució:
- Llargària solapa: - 0 mm, + 50 mm
- Llargària d'ancoratge i solapa: -0,05L (<= 50 mm, mínim 12 mm), + 0,10 L (<=50 mm)
- Posició:
  - En series de barres paral·leles: ± 50 mm
  - En estreps i cèrcols: ± b/12 mm

(on b es el costat menor de la secció de l'element)
Les toleràncies en el recobriment i la posició de les armadures han de complir l'especificat a l'UNE 36831.
BARRES CORRUGADES:
Es poden col·locar en contacte tres barres, com a màxim, de l'armadura principal i quatre en el cas de peces comprimides, formigonades en posició vertical, on no sigui necessari realitzar empalmaments en les armadures.
El diàmetre equivalent del grup de les barres no ha de ser de més de 50 mm. (on diàmetre equivalent es el de la secció circular equivalent a la suma de les seccions de les barres que formen el grup).
Si la peça ha de suportar esforços de compressió i es formigona en posició vertical, el diàmetre equivalent no ha de ser de més de 70 mm.
No s'han de solapar barres de D >= 32 mm sense justificar satisfactòriament el seu

comportament.
Els empalmaments per solapa de barres agrupades han de complir l'article 49.5.2.3 del CODI ESTRUCTURAL.
Es prohibeix l'empalmament per solapa en grups de quatre barres.
En la zona de solapament s'ha de disposar armadures transversals amb secció igual o superior a la secció de la barra solapada més gran.
Distància lliure vertical i horitzontal entre 2 barres aïllades consecutives: >= D màxim, >= 1,25 granulat màxim, >= 20 mm
Distància entre els centres dels empalmaments de barres consecutives, segons direcció de l'armadura: >= longitud bàsica d'ancoratge (Lb)
Distància entre les barres d'un empalmament per solapa: <= 4 D
Distància entre barres traccionades empalmades per solapa: <= 4 D, >= D màxim, >= 20 mm, >= 1,25 granulat màxim
Llargària solapa: a x Lb neta:
(on: a coeficient indicat en la taula 49.5.2.2; Lb neta valor de la taula 49.5.1.2.b del CODI ESTRUCTURAL)

2.- CONDICIONS DEL PROCÉS D'EXECUCIÓ

CONDICIONS GENERALS:
El doblegat de les armadures s'ha de fer a temperatura ambient, mitjançant doblegadores mecàniques i a velocitat constant, amb l'ajut de mandrí, de manera que es garanteixi una curvatura constant en tota la zona.
No s'han d'adreçar colzes excepte si es pot verificar que no es faran malbé.
S'han de col·locar separadors per a garantir el recobriment mínim i no han de produir fissures ni filtracions al formigó. La disposició dels separadors ha de complir l'especificat en la taula 49.8.2 del CODI ESTRUCTURAL.
Els separadors han d'estar expressament dissenyats per a aquesta finalitat i han de complir l'especificat en l'article 43.4.2 del CODI ESTRUCTURAL. Es prohibeix l'ús de fusta o qualsevol material residual de construcció (maó, formigó, etc.). Si han de quedar vistos, no poden ser metàl·lics.
En cas de realitzar soldadures s'han de seguir les disposicions de la norma UNE 36832 i les han d'executar operaris qualificats d'acord amb la normativa vigent.

3.- UNITAT I CRITERIS D'AMIDAMENT

BARRES CORRUGADES:
kg de pes calculat segons les especificacions de la DT, d'acord amb els criteris següents:
- El pes unitari per al seu càlcul ha de ser el teòric
- Per a poder utilitzar un altre valor diferent del teòric, cal l'acceptació expressa de la DF.
- El pes s'obtindrà amidant la llargària total de les barres (barra+cavalcament)
- L'escreix d'amidament corresponent als retalls està incorporat al preu de la unitat d'obra com a increment del rendiment (1,05 kg de barra d'acer per kg de barra ferrallada, dins de l'element compost)

4.- NORMATIVA DE COMPLIMENT OBLIGATORI

NORMATIVA GENERAL:
Documento Básico de Seguridad estructural DB-SE, parte II del CTE, aprobado por el Real Decreto 314/2006.
Real Decreto 470/2021, de 29 de junio, por el que se aprueba el Código Estructural.

5.- CONDICIONS DE CONTROL D'EXECUCIÓ I DE L'OBRA ACABADA

OPERACIONS DE CONTROL:
Els punts de control més destacables són els següents:
- Recepció i aprovació del informe d'especejament per part del contractista.
- Inspecció abans del formigonat de totes les unitats d'obra estructurals amb observació dels següents punts:
  - Tipus, diàmetre, longitud i disposició de les barres i malles col·locades.
  - Rectitud.
  - Lligams entre les barres.
  - Rigidesa del conjunt.
  - Netedat dels elements.

CRITERIS DE PRESA DE MOSTRES:
Bàsicament el control de l'execució està confiat a la inspecció visual de les persones que l'exerceixen, amb la qual cosa el seu bon sentit, coneixements tècnics i experiència son fonamentals per aconseguir el nivell de qualitat previst.
INTERPRETACIÓ DE RESULTATS I ACTUACIONS EN CAS D'INCOMPLIMENT:
Desautorització del formigonat fins que no es prenguin les mesures de correcció adequades.

E3 FONAMENTS

E31 RASES I POUS

E31D ENCOFRAT PER A RASES I POUS

0.- ELEMENTS QUE CONTEMPLA EL PLEC

E31DC100.

1.- DEFINICIÓ I CONDICIONS DE LES PARTIDES D'OBRA EXECUTADES

Muntatge i desmuntatge dels elements metàl·lics, de fusta, de cartró, o altres materials que formen el motlle on s'abocarà el formigó.
L'execució de la unitat d'obra inclou les operacions següents:
- Neteja i preparació del pla de recolzament
- Muntatge i col·locació dels elements de l'encofrat
- Pintat de les superfícies interiors de l'encofrat amb un producte desencofrant
- Tapat dels junts entre peces
- Col·locació dels dispositius de subjecció i travament
- Aplomat i anivellament de l'encofrat
- Disposició d'obertures provisionals a la part inferior de l'encofrat, quan calgui
- Humectació de l'encofrat, si és de fusta
- Desmuntatge i retirada de l'encofrat i de tot el material auxiliar

La partida inclou totes les operacions de muntatge i desmuntatge de l'encofrat.
CONDICIONS GENERALS:
Abans dels seu muntatge s'haurà de disposar d'un projecte del cindri on han de quedar reflectits com a mínim:
- Justificació de la seva seguretat, límit de les deformacions abans i després del formigonat
- Plànols executius del cindri i els seus components
- Plec de prescripcions tècniques del cindri i els seus elements com perfils metàl·lics, tubs, grapes, etc..

S'ha de disposar d'un procediment escrit per al muntatge i desmuntatge del cindri o apuntalament on figurin els requisits per a la seva manipulació, ajust, contrafletxa, càrregues, desclavament i desmantellament.
La DF disposarà d'un certificat on es garanteixi que els seus components compleixen amb les especificacions del plec de condicions tècniques.
Els elements que formen l'encofrat i les seves unions han de ser suficientment rígids i resistents per a garantir les toleràncies dimensionals i per a suportar, sense assentaments ni deformacions perjudicials, les accions estàtiques i dinàmiques que comporta el seu formigonament i compactació.
Es prohibeix l'ús d'alumini en motlles que hagin d'estar en contacte amb el formigó, excepte quan es faciliti a la DF certificat emès per una entitat de control, conforme els panells han rebut tractament superficial que eviti la reacció amb els àlcalis del ciment
L'interior de l'encofrat ha d'estar pintat amb desencofrant abans del muntatge, sense que hi hagi regalims. La DF ha d'autoritzar, en cada cas, la col·locació d'aquests productes.
El desencofrant no ha d'impedir la ulterior aplicació de revestiment ni la possible execució de junts de formigonament, especialment quan siguin elements que posteriorment s'hagin d'unir per a treballar solidàriament.
Abans de l'aplicació, es facilitarà a la DF. certificat on es reflecteixin les característiques del desencofrant i dels possibles efectes sobre el formigó
No s'ha d'utilitzar gas-oil, greixos o similars com a desencofrants. S'han d'utilitzar vernissos antiadherents a base de silicones o preparats d'olis solubles en aigua o greixos en dissolució.
Els encofrats hauran de complir les característiques següents:
- Estanquitat dels junts entre panells, evitant fuites d'aigua o beurada
- Resistència a la pressió del formigó fresc i als efectes de la compactació mecànica
- Alineació i verticalitat, especialment al creuament de pilars i sostres
- Manteniment geomètric dels panells, motlles i encofrats, amb absència d'esbombaments fora de toleràncies
- Neteja de les cares interiors evitant residus propis de l'activitat
- Manteniment de característiques que permetin textures i acabats específics del formigó

Ha d'estar muntat de manera que permeti un desencofratge fàcil, que s'ha de fer sense xocs ni sotragades.

Ha de portar marcada l'alçària per a formigonar.
Abans de començar a formigonar, el contractista ha d'obtenir de la DF l'aprovació per escrit de l'encofrat.
El nombre de puntals de suport de l'encofrat i la seva separació depèn de la càrrega total de l'element. Han d'anar degudament travats en tots dos sentits.
Els cindris s'estabilitzaran en les dues direccions per a que l'apuntalament resisteixi els esforços horitzontals produïts durant l'execució dels sostres, podent-se utilitzar els següents procediments:
- Travament dels puntals en ambdues direccions amb tubs o abraçadores, resistint les empentes horitzontals i un 2% com a mínim de les càrregues verticals
- Transmissió d'esforços a pilars o murs, comprovant que disposen de la capacitat resistent i rigidesa suficients
- Disposició de torres de cindri a ambdues direccions i a les distàncies adients

S'han d'adoptar les mesures oportunes per a què els encofrats i motlles no impedeixin la lliure retracció del formigó.
Cap element d'obra podrà ser desencofrat sense l'autorització de la DF.
El desencofrat de costers verticals d'elements de petit cantell, podrà fer-se als tres dies de formigonada la peça, si durant aquest interval no s'han produït temperatures baixes o d'altres causes que puguin alterar el procediment normal d'enduriment del formigó. Els costers verticals d'elements de gran cantell o els costers horitzontals no s'han de retirar abans dels set dies, amb les mateixes excepcions anteriors.
La DF podrà reduir els terminis anteriors quan ho consideri oportú.
En obres d'importància i que no es tingui l'experiència de casos similars o quan els perjudicis que es puguin derivar d'una fissuració prematura fossin grans, s'han de fer assaigs d'informació que determinin la resistència real del formigó per a poder fixar el moment de desencofrat.
No s'han de reblir els cocons o defectes que es puguin apreciar al formigó al desencofrar, sense l'autorització de la DF.
Els filferros i ancoratges de l'encofrat que hagin quedat fixats al formigó s'han de tallar al ras del parament.
En encofrats amb possibilitat de moviment durant l'execució (trepants o lliscants) la DF podrà exigir una proba sobre un prototip, prèviament a la seva utilització a l'estructura, per tal de poder avaluar el seu comportament durant l'execució
Si s'utilitzen taulers de fusta, els junts entre aquests han de permetre l'entumiment de les mateixes per l'humitat del reg i del formigó, sense que deixin fugir pasta o beurada durant el formigonament, ni reprodueixin esforços o deformacions anormals. Per a evitar-ho es podrà autoritzar un segellant adient
Toleràncies generals de muntatge i deformacions de l'encofrat pel formigonament:
- Moviments locals de l'encofrat: <= 5 mm
- Moviments del conjunt (L=llum): <= L/1000
- Planor:
  - Formigó vist: ± 5 mm/m, ± 0,5% de la dimensió
  - Per a revestir: ± 15 mm/m

Toleràncies particulars de muntatge i deformacions de l'encofrat per al formigonament:

	Replanteig eixos		Dimensions	Aplomat	Horitzontalitat
	Parcial	Total			
Rases i pous	± 20 mm	± 50 mm	- 30 mm + 60 mm	± 10 mm	-
Murs	± 20 mm	± 50 mm	± 20 mm	± 20 mm	± 50 mm
Recalçats	± 20 mm	± 50 mm	-	± 20 mm	-
Riostres	± 20 mm	± 50 mm	± 20 mm	± 10 mm	-
Basaments	± 20 mm	± 50 mm	± 10 mm	± 10 mm	-
Enceps	± 20 mm	± 50 mm	± 20 mm	± 10 mm	-
Pilars	± 20 mm	± 40 mm	± 10 mm	± 10 mm	-
Bigues	± 10 mm	± 30 mm	± 0,5 %	± 2 mm	-
Llindes	-	-	± 10 mm	± 5 mm	-
Cèrcols	-	-	± 10 mm	± 5 mm	-
Sostres	± 5mm/m	± 50 mm	-	-	-
Lloses	-	± 50 mm	- 40 mm + 60 mm	± 2 %	± 30 mm/m
Membranes	-	± 30	-	-	-
Estreps	-	± 50 mm	± 10 mm	± 10 mm	-

MOTLLES RECUPERABLES:
Els motlles s'han de col·locar ben alineats, de manera que no suposin una disminució de la secció dels nervis de l'estructura.
No han de tenir deformacions, cantells trencats ni fissures.
El desmuntatge dels motlles s'ha de fer tenint cura de no fer malbé els cantells dels nervis formigonats.
Els motlles ja usats i que han de servir per a unitats repetides, s'han de netejar i

rectificar.
FORMIGÓ PRETENSAT:
Els encofrats pròxims a les zones d'ancoratge han de tenir la rigidesa necessària per a que els eixos dels tendons es mantinguin normals als ancoratges.
Els encofrats i motlles han de permetre les deformacions de les peces en ells formigonades i han de resistir la distribució de càrregues durant el tesat de les armadures i la transmissió de l'esforç de pretesat al formigó.
El desmuntatge del cindri és realitzarà d'acord amb el programa previst, que haurà d'estar d'acord amb el tesat de les armadures.
FORMIGÓ VIST:
Les superfícies de l'encofrat en contacte amb les cares que han de quedar vistes, han de ser llises, sense rebaves ni irregularitats.
S'han de col·locar angulars metàl·lics a les arestes exteriors de l'encofrat o qualsevol altre procediment eficaç per a que les arestes vives del formigó resultin ben acabades.
La DF podrà autoritzar la utilització de matavius per a aixamfranar les arestes vives.

2.- CONDICIONS DEL PROCÉS D'EXECUCIÓ

CONDICIONS GENERALS:
Abans de formigonar s'ha d'humitejar l'encofrat, en el cas que sigui de fusta per evitar que absorbeixi l'aigua continguda al formigó, i s'ha de comprovar la situació relativa de les armadures, el nivell, l'aplomat i la solidesa del conjunt
No s'han de transmetre a l'encofrat vibracions de motors.
La col·locació dels encofrats s'ha de fer de forma que s'eviti malmetre estructures ja construïdes.
El subministrador dels puntals ha de justificar i garantir les seves característiques i les condicions en que s'han d'utilitzar.
Si l'element s'ha de pretensar, abans del tesat s'han de retirar els costers dels encofrats i qualsevol element dels mateixos que no sigui portant de l'estructura.
En el cas que els encofrats hagin variat les seves característiques geomètriques per haver patit desperfectes, deformacions, guerxaments, etc, no s'han de forçar per a que recuperin la seva forma correcta.
Quan entre la realització de l'encofrat i el formigonament passin més de tres mesos, s'ha de fer una revisió total de l'encofrat, abans de formigonar.
El formigonat s'ha de fer durant el període de temps en el que el desencofrant sigui actiu.
Per al control del temps de desencofrat, s'han d'anotar a l'obra les temperatures màximes i mínimes diàries mentre durin els treballs d'encofrat i desencofrat, així com la data en què s'ha formigonat cada element.
El desencofrat de l'element s'ha de fer sense cops ni sotragades.
El desencofrat i desmuntatge del cindri no es realitzarà fins que el formigó assoleixi la resistència necessària per a suportar amb seguretat i sense excessives deformacions els esforços als que estarà sotmès amb posterioritat.
Es posarà especial cura durant el desencofrat en la retirada de qualsevol element que pugui impedir el lliure moviment de les juntes de retracció, assentament o dilatació així com de les articulacions.
No es retirarà cap puntal sense l'autorització prèvia de la DF.
No es desapuntalarà de forma sobtada, i es prendran precaucions que impedeixin l'impacte dels sotaponts i puntals als sostres.
ELEMENTS VERTICALS:
Per a facilitar la neteja del fons de l'encofrat s'han de disposar obertures provisionals a la part inferior de l'encofrat.
S'han de preveure a les parets laterals dels encofrats finestres de control que permetin la compactació del formigó. Aquestes obertures s'han de disposar amb un espaiament vertical i horitzontal no més gran d'un metro, i es tancaran quan el formigó arribi a la seva alçària.
En èpoques de vents forts s'han d'atirantar amb cables o cordes els encofrats dels elements verticals d'esveltesa més gran de 10.
ELEMENTS HORITZONTALS:
Els encofrats d'elements rectes o plans de més de 6 m de llum lliure, s'han de disposar amb la contrafletxa necessària per a que, desencofrat i carregat l'element, aquest conservi una lleugera concavitat a l'intradós. Aquesta contrafletxa sol ser de l'ordre d'una mil·lèsima de la llum.
Els puntals es col·locaran sobre soles de repartiment quan es transmetin càrregues al terreny o a sostres alleugerits. Quan aquest estiguin sobre el terreny cal assegurar que no assentaran.
Els puntals s'han de travar en dues direccions perpendiculars
Els puntals han de poder transmetre la força que rebin i permetre finalment un desapuntalat senzill
Als ponts s'haurà d'assegurar que les deformacions del cindri durant el formigonat no afecti negativament a altres parts de l'estructura executades amb anterioritat.
En èpoques de pluges fortes s'ha de protegir el fons de l'encofrat amb lones impermeabilitzades o plàstics.

3.- UNITAT I CRITERIS D'AMIDAMENT

m2 de superfície amidada segons les especificacions de la DT i que es trobi en contacte amb el formigó.
Aquest criteri inclou els apuntalaments previs, els elements auxiliars per a muntatge de l'encofrat i els elements d'acabat de les cantonades per a formigó vist, com ara matavius o altres sistemes, així com la recollida, neteja i condicionament dels elements utilitzats.
La superfície corresponent a forats interiors s'ha de deduir de la superfície total d'acord amb els criteris següents:
- Obertures <= 1 m2: No es dedueixen
- Obertures > 1 m2: Es dedueix el 100%
Als forats que no es dedueixin, l'amidament inclou l'encofrat necessari per a conformar el perímetre dels forats. En cas de deduir-se el 100% del forat, cal amidar també l'encofrat necessari per a conformar el perímetre dels forats.

4.- NORMATIVA DE COMPLIMENT OBLIGATORI

NORMATIVA GENERAL:
Real Decreto 470/2021, de 29 de junio, por el que se aprueba el Código Estructural.
* Orden de 6 de febrero de 1976 por la que se aprueba el Pliego de Prescripciones Técnicas Generales para Obras de Carreteras y Puentes (PG-3).

E3 FONAMENTS

E32 MURS DE CONTENCIÓ

E322 FORMIGONAMENT DE MURS DE CONTENCIÓ

0.- ELEMENTS QUE CONTEMPLA EL PLEC

E322IGND.

1.- DEFINICIÓ I CONDICIONS DE LES PARTIDES D'OBRA EXECUTADES

Formigonament d'estructures i elements estructurals, amb formigó en massa, armat, per a pretensar, formigó autocompactant i formigó lleuger, de central o elaborat a l'obra en planta dosificadora, que compleixi les prescripcions del CODI ESTRUCTURAL, abocat directament des de camió, amb bomba o amb cubilot, i operacions auxiliars relacionades amb el formigonament i la cura del formigó.
S'han considerat els elements a formigonar següents:
- Murs de contenció
L'execució de la unitat d'obra inclou les operacions següents:
Formigonament:
- Preparació de la zona de treball
- Humectació de l'encofrat
- Abocada del formigó
- Compactació del formigó mitjançant vibratge, en el seu cas
- Curat del formigó
CONDICIONS GENERALS:
En l'execució de l'element s'han de complir les prescripcions establertes en la normativa aplicable, en especial les que fan referència a la durabilitat del formigó i les armadures (article 43 del CODI ESTRUCTURAL) en funció de les classes d'exposició.
El formigó estructural ha de fabricar-se en centrals específiques
En cap cas es tolerarà la col·locació en obra de masses que acusin principi d'adormiment.
El formigó col·locat no ha de tenir disgregacions o buits a la massa.
Després del formigonament les armadures han de mantenir la posició prevista a la DT.
La secció de l'element no ha de quedar disminuïda en cap punt per la introducció d'elements de l'encofrat ni d'altres.
L'element acabat ha de tenir una superfície uniforme, sense irregularitats.
Si la superfície ha de quedar vista ha de tenir, a més, una coloració uniforme sense regalims, taques, o elements adherits.
En el cas d'utilitzar matacà, les pedres han de quedar distribuïdes uniformement dins de la massa de formigó sense que es toquin entre elles.
La resistència característica del formigó es comprovarà d'acord amb l'article 57 del capítol 13 del CODI ESTRUCTURAL.

Les toleràncies en el recobriment i la posició de les armadures han de complir l'especificat a l'UNE 36831.
No s'accepten toleràncies en el replanteig d'eixos en l'execució de fonaments de mitgeres, buits d'ascensor, passos d'instal·lacions, etc., fora que ho autoritzi explícitament la DF.
MURS DE CONTENCIÓ:
Toleràncies d'execució:
- Replanteig parcial dels eixos: ± 20 mm
- Replanteig total dels eixos: ± 50 mm
- Distància entre junts: ± 200 mm
- Amplària dels junts: ± 5 mm
- Desviació de la vertical (H alçària del mur):
  - H <= 6 m. Extradòs: ± 30 mm, Intradòs: ± 20 mm
  - H > 6 m. Extradòs: ± 40 mm, Intradòs: ± 24 mm
- Gruix (e):
  - e <= 50 cm: + 16 mm, - 10 mm
  - e > 50 cm: + 20 mm, - 16 mm
  - Murs formigonats contra el terreny: + 40 mm
- Desviació relativa de les superfícies planes intradòs o extradòs: ± 6 mm/3 m
- Desviació de nivell de l'aresta superior de l'intradòs, en murs vistos: ± 12 mm
- Acabat de la cara superior de l'alçat en murs vistos: ± 12 mm/3 m

Les toleràncies d'execució han de complir l'especificat en el punt 5 de l'annex 14 del CODI ESTRUCTURAL.

2.- CONDICIONS DEL PROCÉS D'EXECUCIÓ

FORMIGONAMENT:
Si la superfície sobre la que s'ha de formigonar ha sofert gelada, s'ha d'eliminar prèviament la part afectada.
La temperatura dels elements on s'aboca el formigó ha de ser superior als 0°C.
El formigó s'ha de posar a l'obra abans que comenci l'adormiment, i a una temperatura >= 5°C.
La temperatura per a formigonar ha d'estar entre 5°C i 40°C. El formigonament s'ha de suspendre quan es prevegi que durant les 48 h següents la temperatura pot ser inferior a 0°C. Fora d'aquests límits, el formigonament requereix precaucions explícites i l'autorització de la DF En aquest cas, s'han de fer provetes amb les mateixes condicions de l'obra, per a poder verificar la resistència realment assolida.
Si l'encofrat és de fusta, ha de tenir la humitat necessària per tal que no absorbeixi l'aigua del formigó.
No s'admet l'alumini en motlles que hagin d'estar en contacte amb el formigó.
Segons el capítol 11 article 48.3 del CODI ESTRUCTURAL, s'admet l'alumini en motlles que hagin d'estar en contacte amb el formigó sempre que pugui facilitar-se a la DF un certificat, elaborat per una entitat de control i signat per una persona física, que els panells emprats han estat sotmesos amb anterioritat a un tractament de protecció superficial que evitar la reacció amb els álcalis del ciment.
No es procedirà al formigonat fins que la DF doni el vist-i-plau havent revisat armadures col·locades en posició definitiva.
La DF comprovarà l'absència de defectes significatius en la superfície de formigó. En cas de considerar els defectes inadmissibles d'acord amb el projecte la DF valorarà la reparació.
No es col·locarà en obra capes o tongades de formigó amb un gruix superior al que permeti una compactació completa de la massa
Si l'abocada del formigó es fa amb bomba, la DF ha d'aprovar la instal·lació de bombeig prèviament al formigonament.
No pot transcórrer més d'1,5 hora des de la fabricació del formigó fins el formigonament, a menys que la DF ho cregui convenient per aplicar medis que retardin l'adormiment.
No s'han de posar en contacte formigons fabricats amb tipus de ciments incompatibles entre ells.
L'abocada s'ha de fer des d'una alçària petita i sense que es produeixin disgregacions.
La compactació del formigó es realitzarà mitjançant processos adequats a la consistència de la mescla i de manera que s'eliminin forats i s'eviti la segregació.
S'ha de garantir que durant l'abocat i compactat del formigó no es produeixen desplaçaments de l'armadura.
La velocitat de formigonament ha de ser suficient per assegurar que l'aire no quedi agafat i assenti el formigó.
El formigonament s'ha de suspendre en cas de pluja o de vent fort. Eventualment, la continuació dels treballs, en la forma que es proposi, ha de ser aprovada per la DF.
En cap cas s'ha d'aturar el formigonament si no s'ha arribat a un junt adequat.
Els junts de formigonament han de ser aprovats per la DF abans del formigonat del junt.
En tornar a iniciar el formigonament del junt s'ha de retirar la capa superficial de morter, deixant els granulats al descobert i el junt net. Per a fer-ho no s'han d'utilitzar productes corrosius.
Abans de formigonar el junt s'ha d'humitejar, evitant que es facin tolls d'aigua en el junt.
Es poden utilitzar productes específics (com les resines epoxi) per a l'execució de junts sempre que es justifiqui i es supervisi per la DF.
Un cop reblert l'element no s'ha de corregir el seu aplomat, ni el seu anivellament.

Durant l'adormiment i primer període d'enduriment del formigó cal assegurar el manteniment de la humitat de l'element de formigó mitjançant el curat adequat.
Durant l'adormiment s'han d'evitar sobrecàrregues i vibracions que puguin provocar la fissuració de l'element.
FORMIGÓ ESTRUCTURAL:
La compactació s'ha de realitzar per vibratge. El gruix màxim de la tongada depèn del vibrador utilitzat. S'ha de vibrar fins que s'aconsegueixi una massa compacta i sense que es produeixin disgregacions.
El vibratge ha de fer-se més intens a les zones d'alta densitat d'armadures, a les cantonades i als paraments.
MURS DE CONTENCIÓ:
Si sobre de l'element es recolzen altres estructures, s'ha d'esperar al menys dues hores abans d'executar-los per tal que el formigó de l'element hagi assentat.

3.- UNITAT I CRITERIS D'AMIDAMENT

FORMIGONAMENT:
m3 de volum amidat segons les especificacions de la DT, amb aquelles modificacions i singularitats acceptades prèviament i expressament per la DF.

4.- NORMATIVA DE COMPLIMENT OBLIGATORI

Real Decreto 470/2021, de 29 de junio, por el que se aprueba el Código Estructural.

5.- CONDICIONS DE CONTROL D'EXECUCIÓ I DE L'OBRA ACABADA

CONTROL D'EXECUCIÓ. OPERACIONS DE CONTROL:
Els punts de control més destacables són els següents:
- Aprovació del pla de formigonat presentat pel contractista.
- Inspecció visual de totes les excavacions abans de la col·locació de les armadures, amb observació de l'estat de neteja i entrada d'aigua en tot el recinte.
- Presa de coordenades i cotes de totes les unitats d'obra abans del formigonat.
- Observació de la superfície sobre la que s'ha d'estendre el formigó i de les condicions d'encofrat. Mesura de les dimensions de totes les unitats estructurals d'obra, entre els encofrats, abans de formigonar.
- Verificació de la correcte disposició de l'armat i de les mesures constructives per tal d'evitar moviments de la ferralla durant el formigonat.
- Inspecció del procés de formigonat amb control, entre d'altres aspectes, de la temperatura i condicions ambientals.
- Control del desencofrat i del procés i condicions de curat.
- Presa de coordenades i cotes dels punts que hagin de rebre prefabricats, després del formigonat.

CONTROL D'EXECUCIÓ. CRITERIS DE PRESA DE MOSTRES:
Els controls s'han de realitzar segons les indicacions de la DF, i el contingut del capítol 12 article 55 del CODI ESTRUCTURAL.
CONTROL D'EXECUCIÓ. INTERPRETACIÓ DE RESULTATS I ACTUACIONS EN CAS D'INCOMPLIMENT:
No es podrà iniciar el formigonat d'un element sense la corresponent aprovació de la DF.
CONTROL DE L'OBRA ACABADA. OPERACIONS DE CONTROL:
Els punts de control més destacables són els següents:
Inspecció visual de la unitat finalitzada i control de les condicions geomètriques d'acabat, segons el capítol 5 de l'annex 14 del CODI ESTRUCTURAL.
- Assaigs d'informació complementària.

De les estructures projectades i construïdes en les que els materials i l'execució hagin assolit la qualitat prevista, comprovada mitjançant els controls preceptius, sols necessiten sotmetre's a assaigs d'informació i en particular a proves de càrrega, les incloses en els següents supòsits:
- Quan així ho disposi les Instruccions, reglaments específics d'un tipus d'estructura o el plec de prescripcions tècniques particulars.
- Quan degut a caràcter particular de l'estructura convingui comprovar que la mateixa reuneix certes condicions específiques. En aquest cas el plec de prescripcions tècniques particulars establirà els assaigs oportuns que s'han de realitzar, indicant amb tota precisió la forma de realitzar-los i la manera d'interpretar els resultats.
- Quan a judici de la Direcció Facultativa existeixin dubtes raonables sobre la seguretat, funcionalitat o durabilitat de l'estructura.

CONTROL DE L'OBRA ACABADA. CRITERIS DE PRESA DE MOSTRES:
Els controls s'han de realitzar segons les indicacions de la DF, i el contingut del capítol 12 article 55 del CODI ESTRUCTURAL.
CONTROL DE L'OBRA ACABADA. INTERPRETACIÓ DE RESULTATS I ACTUACIONS EN CAS D'INCOMPLIMENT:
Si s'aprecien deficiències importants en l'element construït, la DF podrà encarregar assaigs d'informació complementaria (testimonis, ultrasons, escleròmetre) sobre el formigó endurit, per tal de tenir coneixement de les condicions de resistència assolides o altres característiques de l'element formigonat.

E3 FONAMENTS

E32 MURS DE CONTENCIÓ

E32D ENCOFRAT PER A MURS DE CONTENCIÓ

0.- ELEMENTS QUE CONTEMPLA EL PLEC

E32DFA13.

1.- DEFINICIÓ I CONDICIONS DE LES PARTIDES D'OBRA EXECUTADES

Muntatge i desmuntatge dels elements metàl·lics, de fusta, de cartró, o altres materials que formen el motlle on s'abocarà el formigó.
L'execució de la unitat d'obra inclou les operacions següents:
- Neteja i preparació del pla de recolzament
- Muntatge i col·locació dels elements de l'encofrat
- Pintat de les superfícies interiors de l'encofrat amb un producte desencofrant
- Tapat dels junts entre peces
- Col·locació dels dispositius de subjecció i travament
- Aplomat i anivellament de l'encofrat
- Disposició d'obertures provisionals a la part inferior de l'encofrat, quan calgui
- Humectació de l'encofrat, si és de fusta
- Desmuntatge i retirada de l'encofrat i de tot el material auxiliar

La partida inclou totes les operacions de muntatge i desmuntatge de l'encofrat.
CONDICIONS GENERALS:
Abans dels seu muntatge s'haurà de disposar d'un projecte del cindri on han de quedar reflectits com a mínim:
- Justificació de la seva seguretat, límit de les deformacions abans i després del formigonat
- Plànols executius del cindri i els seus components
- Plec de prescripcions tècniques del cindri i els seus elements com perfils metàl·lics, tubs, grapes, etc..

S'ha de disposar d'un procediment escrit per al muntatge i desmuntatge del cindri o apuntalament on figurin els requisits per a la seva manipulació, ajust, contrafletxa, càrregues, desclavament i desmantellament.
La DF disposarà d'un certificat on es garanteixi que els seus components compleixen amb les especificacions del plec de condicions tècniques.
Els elements que formen l'encofrat i les seves unions han de ser suficientment rígids i resistents per a garantir les toleràncies dimensionals i per a suportar, sense assentaments ni deformacions perjudicials, les accions estàtiques i dinàmiques que comporta el seu formigonament i compactació.
Es prohibeix l'ús d'alumini en motlles que hagin d'estar en contacte amb el formigó, excepte quan es faciliti a la DF certificat emès per una entitat de control, conforme els panells han rebut tractament superficial que eviti la reacció amb els àlcalis del ciment
L'interior de l'encofrat ha d'estar pintat amb desencofrant abans del muntatge, sense que hi hagi regalims. La DF ha d'autoritzar, en cada cas, la col·locació d'aquests productes.
El desencofrant no ha d'impedir la ulterior aplicació de revestiment ni la possible execució de junts de formigonament, especialment quan siguin elements que posteriorment s'hagin d'unir per a treballar solidàriament.
Abans de l'aplicació, es facilitarà a la DF. certificat on es reflecteixin les característiques del desencofrant i dels possibles efectes sobre el formigó
No s'ha d'utilitzar gas-oil, greixos o similars com a desencofrants. S'han d'utilitzar vernissos antiadherents a base de silicones o preparats d'olis solubles en aigua o greixos en dissolució.
Els encofrats hauran de complir les característiques següents:
- Estanquitat dels junts entre panells, evitant fuites d'aigua o beurada
- Resistència a la pressió del formigó fresc i als efectes de la compactació mecànica
- Alineació i verticalitat, especialment al creuament de pilars i sostres
- Manteniment geomètric dels panells, motlles i encofrats, amb absència d'esbombaments fora de toleràncies
- Neteja de les cares interiors evitant residus propis de l'activitat
- Manteniment de característiques que permetin textures i acabats específics del formigó

Ha d'estar muntat de manera que permeti un desencofratge fàcil, que s'ha de fer sense xocs ni sotragades.

Ha de portar marcada l'alçària per a formigonar.
Abans de començar a formigonar, el contractista ha d'obtenir de la DF l'aprovació per escrit de l'encofrat.
El nombre de puntals de suport de l'encofrat i la seva separació depèn de la càrrega total de l'element. Han d'anar degudament travats en tots dos sentits.
Els cindris s'estabilitzaran en les dues direccions per a que l'apuntalament resisteixi els esforços horitzontals produïts durant l'execució dels sostres, podent-se utilitzar els següents procediments:
- Travament dels puntals en ambdues direccions amb tubs o abraçadores, resistint les empentes horitzontals i un 2% com a mínim de les càrregues verticals
- Transmissió d'esforços a pilars o murs, comprovant que disposen de la capacitat resistent i rigidesa suficients
- Disposició de torres de cindri a ambdues direccions i a les distàncies adients

S'han d'adoptar les mesures oportunes per a què els encofrats i motlles no impedeixin la lliure retracció del formigó.
Cap element d'obra podrà ser desencofrat sense l'autorització de la DF.
El desencofrat de costers verticals d'elements de petit cantell, podrà fer-se als tres dies de formigonada la peça, si durant aquest interval no s'han produït temperatures baixes o d'altres causes que puguin alterar el procediment normal d'enduriment del formigó. Els costers verticals d'elements de gran cantell o els costers horitzontals no s'han de retirar abans dels set dies, amb les mateixes excepcions anteriors.
La DF podrà reduir els terminis anteriors quan ho consideri oportú.
En obres d'importància i que no es tingui l'experiència de casos similars o quan els perjudicis que es puguin derivar d'una fissuració prematura fossin grans, s'han de fer assaigs d'informació que determinin la resistència real del formigó per a poder fixar el moment de desencofrat.
No s'han de reblir els cocons o defectes que es puguin apreciar al formigó al desencofrar, sense l'autorització de la DF.
Els filferros i ancoratges de l'encofrat que hagin quedat fixats al formigó s'han de tallar al ras del parament.
En encofrats amb possibilitat de moviment durant l'execució (trepants o lliscants) la DF podrà exigir una proba sobre un prototip, prèviament a la seva utilització a l'estructura, per tal de poder avaluar el seu comportament durant l'execució
Si s'utilitzen taulers de fusta, els junts entre aquests han de permetre l'entumiment de les mateixes per l'humitat del reg i del formigó, sense que deixin fugir pasta o beurada durant el formigonament, ni reprodueixin esforços o deformacions anormals. Per a evitar-ho es podrà autoritzar un segellant adient
Toleràncies generals de muntatge i deformacions de l'encofrat pel formigonament:
- Moviments locals de l'encofrat: <= 5 mm
- Moviments del conjunt (L=llum): <= L/1000
- Planor:
  - Formigó vist: ± 5 mm/m, ± 0,5% de la dimensió
  - Per a revestir: ± 15 mm/m

Toleràncies particulars de muntatge i deformacions de l'encofrat per al formigonament:

	Replanteig eixos		Dimensions	Aplomat	Horitzontalitat
	Parcial	Total			
Rases i pous	± 20 mm	± 50 mm	- 30 mm + 60 mm	± 10 mm	-
Murs	± 20 mm	± 50 mm	± 20 mm	± 20 mm	± 50 mm
Recalçats	± 20 mm	± 50 mm	-	± 20 mm	-
Riostres	± 20 mm	± 50 mm	± 20 mm	± 10 mm	-
Basaments	± 20 mm	± 50 mm	± 10 mm	± 10 mm	-
Enceps	± 20 mm	± 50 mm	± 20 mm	± 10 mm	-
Pilars	± 20 mm	± 40 mm	± 10 mm	± 10 mm	-
Bigues	± 10 mm	± 30 mm	± 0,5 %	± 2 mm	-
Llindes	-	-	± 10 mm	± 5 mm	-
Cèrcols	-	-	± 10 mm	± 5 mm	-
Sostres	± 5mm/m	± 50 mm	-	-	-
Lloses	-	± 50 mm	- 40 mm + 60 mm	± 2 %	± 30 mm/m
Membranes	-	± 30	-	-	-
Estreps	-	± 50 mm	± 10 mm	± 10 mm	-

MOTLLES RECUPERABLES:
Els motlles s'han de col·locar ben alineats, de manera que no suposin una disminució de la secció dels nervis de l'estructura.
No han de tenir deformacions, cantells trencats ni fissures.
El desmuntatge dels motlles s'ha de fer tenint cura de no fer malbé els cantells dels nervis formigonats.
Els motlles ja usats i que han de servir per a unitats repetides, s'han de netejar i

rectificar.
FORMIGÓ PRETENSAT:
Els encofrats pròxims a les zones d'ancoratge han de tenir la rigidesa necessària per a que els eixos dels tendons es mantinguin normals als ancoratges.
Els encofrats i motlles han de permetre les deformacions de les peces en ells formigonades i han de resistir la distribució de càrregues durant el tesat de les armadures i la transmissió de l'esforç de pretesat al formigó.
El desmuntatge del cindri és realitzarà d'acord amb el programa previst, que haurà d'estar d'acord amb el tesat de les armadures.
FORMIGÓ VIST:
Les superfícies de l'encofrat en contacte amb les cares que han de quedar vistes, han de ser llises, sense rebaves ni irregularitats.
S'han de col·locar angulars metàl·lics a les arestes exteriors de l'encofrat o qualsevol altre procediment eficaç per a que les arestes vives del formigó resultin ben acabades.
La DF podrà autoritzar la utilització de matavius per a aixamfranar les arestes vives.

2.- CONDICIONS DEL PROCÉS D'EXECUCIÓ

CONDICIONS GENERALS:
Abans de formigonar s'ha d'humitejar l'encofrat, en el cas que sigui de fusta per evitar que absorbeixi l'aigua continguda al formigó, i s'ha de comprovar la situació relativa de les armadures, el nivell, l'aplomat i la solidesa del conjunt
No s'han de transmetre a l'encofrat vibracions de motors.
La col·locació dels encofrats s'ha de fer de forma que s'eviti malmetre estructures ja construïdes.
El subministrador dels puntals ha de justificar i garantir les seves característiques i les condicions en que s'han d'utilitzar.
Si l'element s'ha de pretensar, abans del tesat s'han de retirar els costers dels encofrats i qualsevol element dels mateixos que no sigui portant de l'estructura.
En el cas que els encofrats hagin variat les seves característiques geomètriques per haver patit desperfectes, deformacions, guerxaments, etc, no s'han de forçar per a que recuperin la seva forma correcta.
Quan entre la realització de l'encofrat i el formigonament passin més de tres mesos, s'ha de fer una revisió total de l'encofrat, abans de formigonar.
El formigonat s'ha de fer durant el període de temps en el que el desencofrant sigui actiu.
Per al control del temps de desencofrat, s'han d'anotar a l'obra les temperatures màximes i mínimes diàries mentre durin els treballs d'encofrat i desencofrat, així com la data en què s'ha formigonat cada element.
El desencofrat de l'element s'ha de fer sense cops ni sotragades.
El desencofrat i desmuntatge del cindri no es realitzarà fins que el formigó assoleixi la resistència necessària per a suportar amb seguretat i sense excessives deformacions els esforços als que estarà sotmès amb posterioritat.
Es posarà especial cura durant el desencofrat en la retirada de qualsevol element que pugui impedir el lliure moviment de les juntes de retracció, assentament o dilatació així com de les articulacions.
No es retirarà cap puntal sense l'autorització prèvia de la DF.
No es desapuntalarà de forma sobtada, i es prendran precaucions que impedeixin l'impacte dels sotaponts i puntals als sostres.
ELEMENTS VERTICALS:
Per a facilitar la neteja del fons de l'encofrat s'han de disposar obertures provisionals a la part inferior de l'encofrat.
S'han de preveure a les parets laterals dels encofrats finestres de control que permetin la compactació del formigó. Aquestes obertures s'han de disposar amb un espaiament vertical i horitzontal no més gran d'un metro, i es tancaran quan el formigó arribi a la seva alçària.
En èpoques de vents forts s'han d'atirantar amb cables o cordes els encofrats dels elements verticals d'esveltesa més gran de 10.
ELEMENTS HORITZONTALS:
Els encofrats d'elements rectes o plans de més de 6 m de llum lliure, s'han de disposar amb la contrafletxa necessària per a que, desencofrat i carregat l'element, aquest conservi una lleugera concavitat a l'intradós. Aquesta contrafletxa sol ser de l'ordre d'una mil·lèsima de la llum.
Els puntals es col·locaran sobre soles de repartiment quan es transmetin càrregues al terreny o a sostres alleugerits. Quan aquest estiguin sobre el terreny cal assegurar que no assentaran.
Els puntals s'han de travar en dues direccions perpendiculars
Els puntals han de poder transmetre la força que rebin i permetre finalment un desapuntalat senzill
Als ponts s'haurà d'assegurar que les deformacions del cindri durant el formigonat no afecti negativament a altres parts de l'estructura executades amb anterioritat.
En èpoques de pluges fortes s'ha de protegir el fons de l'encofrat amb lones impermeabilitzades o plàstics.

3.- UNITAT I CRITERIS D'AMIDAMENT

m2 de superfície amidada segons les especificacions de la DT i que es trobi en contacte amb el formigó.
Aquest criteri inclou els apuntalaments previs, els elements auxiliars per a muntatge de l'encofrat i els elements d'acabat de les cantonades per a formigó vist, com ara matavius o altres sistemes, així com la recollida, neteja i condicionament dels elements utilitzats.
La superfície corresponent a forats interiors s'ha de deduir de la superfície total d'acord amb els criteris següents:
- Obertures <= 1 m2: No es dedueixen
- Obertures > 1 m2: Es dedueix el 100%
Als forats que no es dedueixin, l'amidament inclou l'encofrat necessari per a conformar el perímetre dels forats. En cas de deduir-se el 100% del forat, cal amidar també l'encofrat necessari per a conformar el perímetre dels forats.

4.- NORMATIVA DE COMPLIMENT OBLIGATORI

NORMATIVA GENERAL:
Real Decreto 470/2021, de 29 de junio, por el que se aprueba el Código Estructural.
* Orden de 6 de febrero de 1976 por la que se aprueba el Pliego de Prescripciones Técnicas Generales para Obras de Carreteras y Puentes (PG-3).

E3 FONAMENTS

E35 FONAMENTS DE FORMIGÓ ARMAT

E352 FONAMENT DE FORMIGÓ ARMAT

0.- ELEMENTS QUE CONTEMPLA EL PLEC

E352NM01.

1.- DEFINICIÓ I CONDICIONS DE LES PARTIDES D'OBRA EXECUTADES
Formació i reforç d'elements estructurals de fonamentació i contenció del terreny, amb formigó armat.
S'han considerat les unitats d'obra següents:
- Fonament en rasa de formigó armat, amb part proporcional d'encofrat
- Mur de contenció de formigó armat
- Llosa de fonaments de formigó armat
- Llosa de fonaments de formigó armat, amb part proporcional d'encofrat
L'execució de la unitat d'obra inclou les operacions següents:
- Neteja i preparació del pla de recolzament
- Col·locació dels separadors
- Muntatge i col·locació de l'armadura
- Subjecció dels elements que formen l'armadura
- Neteja del fons de l'encofrat
- Muntatge i col·locació dels elements de l'encofrat
- Pintat de les superfícies interiors de l'encofrat amb un producte desencofrant
- Tapat dels junts entre peces
- Col·locació dels dispositius de subjecció i travament
- Aplomat i anivellament de l'encofrat
- Subjecció de l'armadura a l'encofrat
- Humectació de l'encofrat
- Abocada de formigó
- Compactació del formigó mitjançant vibratge
- Reglejat i anivellament de la cara superior
- Cura del formigó
- Retirada dels apuntalaments i dels encofrats i entrada en càrrega segons el pla previst
- Desmuntatge i retirada de l'encofrat i de tot el material auxiliar, un cop la peça estructural estigui en condicions de suportar els esforços
CONDICIONS GENERALS:
L'element acabat ha de tenir una superfície uniforme, sense irregularitats.
Si la superfície ha de quedar vista ha de tenir, a més, una coloració uniforme sense regalims, taques, o elements adherits.

No han de tenir deformacions, cantells trencats ni fissures.
La superfície de formigó no ha de tenir defectes significatius (cocons, nius de grava, etc.) que puguin afectar la durabilitat del element.
No s'admeten les rebaves, les discontinuïtats en el formigonament, les superfícies deteriorades, els guerxaments, les esquerdes, les armadures visibles ni d'altres defectes que perjudiquin el seu comportament a l'obra o el seu aspecte exterior.
Els filferros i ancoratges de l'encofrat que hagin quedat fixats al formigó s'han de tallar al ras del parament.
En la zona de solapament s'ha de disposar armadures transversals amb secció igual o superior a la secció de la barra solapada més gran.
Fissuració màxima en funció de l'exposició ambiental definida a l'article 27.2 del CODI ESTRUCTURAL:
- Elements formigó armat: - En classe d'exposició X0, X1: <= 0,4 mm - En classe d'exposició XC2, XC3, XF1, XF3, XC4: <= 0,3 mm - En classe d'exposició XS1, XS2, XD1, XD2, XD3, XF2, XF4, XA1: <= 0,2 mm - En classe d'exposició XS3, XA2, XA3: <= 0,1 mm
- Elements formigó pretensat: - En classe d'exposició X0, X1: <= 0,2 mm - En classe d'exposició XC2, XC3, XF1, XF3, XC4: <= 0,2 mm
Les toleràncies d'execució han de complir l'especificat en l'article 5 de l'annex 14 del CODI ESTRUCTURAL.
ENCEPS, LLOSES, RASES I POUS:
Toleràncies d'execució:
- Desviació en planta, del centre de gravetat: < 2% dimensió en la direcció considerada, ± 50 mm
- Nivell de la cara superior del fonament: + 20 mm, - 50 mm
- Dimensions en planta: - Fonaments encofrats: + 40 mm; -20mm - Fonaments formigonats contra el terreny (D:dimensió considerada): - D <= 1 m: + 80 mm; -20mm - 1 m < D <= 2,5 m: + 120 mm , -20mm - D > 2,5 m: + 200 mm , -20mm
- Secció transversal (D:dimensió considerada): - En tots els casos: + 5%(<= 120 mm), - 5%(<= 20 mm) - D <= 30 cm: + 10 mm, - 8 mm - 30 cm < D <= 100 cm: + 12 mm, - 10 mm - 100 cm < D: + 24 mm, - 20 mm
- Planor: - Cara superior del fonament: ± 16 mm/2 m - Cares laterals (fonaments encofrats)± 16 mm/2 m
2.- CONDICIONS DEL PROCÉS D'EXECUCIÓ
L'ordre d'execució de les feines ha de ser l'indicat en el primer apartat, on s'enumeren les operacions incloses a la unitat d'obra.
Cadascuna de les operacions que configuren la unitat d'obra ha de complir el seu plec de condicions.
Després d'executar cadascuna de les operacions que configuren la unitat d'obra, i abans de fer una operació que oculti el resultat d'aquesta, s'ha de permetre que la DF verifiqui que es compleix el plec de condicions de l'operació.
Abans de formigonar, s'ha d'humitejar l'encofrat i s'ha de comprovar la situació relativa de les armadures, el nivell, l'aplomat i la solidesa del conjunt.
No s'han de transmetre a l'encofrat vibracions de motors.
Quan entre la realització de l'encofrat i el formigonament passin més de tres mesos, s'ha de fer una revisió total de l'encofrat, abans de formigonar.
Per al control del temps de desencofrat, s'han d'anotar a l'obra les temperatures màximes i mínimes diàries mentre durin els treballs d'encofrat i desencofrat, així com la data en què s'ha formigonat cada element.
El desencofrat de l'element s'ha de fer sense cops ni sotragades.
Els encofrats d'elements rectes o plans de més de 6 m de llum lliure, s'han de disposar amb la contrafletxa necessària per a que, desencofrat i carregat l'element, aquest conservi una lleugera concavitat a l'intradós. Aquesta contrafletxa sol ser de l'ordre d'una mil·lèsima de la llum.
S'han de col·locar separadors per a garantir el recobriment mínim i no han de produir fissures ni filtracions al formigó. La disposició dels separadors ha de complir l'especificat en la taula 49.8.2 del CODI ESTRUCTURAL.
No es procedirà al formigonat fins que la DF doni el vist-i-plau havent revisat armadures col·locades en posició definitiva.
El formigonat de cada element es realitzarà d'acord amb un pla establert prèviament que tindrà en compte les deformacions d'encofrats.
L'abocada del formigó s'ha de fer des d'una alçària inferior a 1 m, sense que es produeixin disgregacions. S'ha d'evitar la desorganització de les armadures, de les malles i d'altres elements.
L'estesa del formigó ha d'iniciar-se als extrems i avançar amb tota l'alçària de l'element.
Un cop reblert l'element no s'ha de corregir el seu anivellament.
Durant l'adormiment i primer període d'enduriment del formigó cal assegurar el manteniment de la humitat de l'element de formigó mitjançant el curat adequat i d'acord el CODI ESTRUCTURAL.
Durant l'adormiment s'han d'evitar sobrecàrregues i vibracions que puguin provocar la fissuració de l'element.
3.- UNITAT I CRITERI D'AMIDAMENT
FONAMENT EN LLOSA, RASA, MUR DE CONTENCIÓ:
m3 de volum de fonament o mur de contenció executat, mesurat d'acord amb les especificacions de la DT.

No inclou cap operació de moviment de terres.
4.- NORMATIVA DE COMPLIMENT OBLIGATORI
Real Decreto 470/2021, de 29 de junio, por el que se aprueba el Código Estructural.

E3 FONAMENTS

E3Z ELEMENTS ESPECIALS PER A FONAMENTS

0.- ELEMENTS QUE CONTEMPLA EL PLEC

E3Z112T1.

1.- DEFINICIÓ I CONDICIONS DE LES PARTIDES D'OBRA EXECUTADES

Formació de capa de neteja i anivellament, mitjançant l'abocada de formigó al fons de les rases o dels pous de fonamentació prèviament excavats.
L'execució de la unitat d'obra inclou les operacions següents:
- Neteja, refinat i preparació de la superfície del fons de l'excavació
- Situació dels punts de referència dels nivells
- Abocada i estesa del formigó
- Curat del formigó

CONDICIONS GENERALS:
La superfície ha de ser plana i anivellada.
Els formigons de neteja han de tenir una dosificació mínima de 150 kg/m3 de ciment.
La mida màxima del granulat es recomanable sigui inferior a 30 mm.
Es tipificaran de la manera següent: HL-150/C/TM, on C = consistència i TM= mida màxima del granulat.
El formigó no ha de tenir disgregacions ni buits a la massa.
Gruix de la capa de formigó: >= 10 cm
Toleràncies d'execució:
- Gruix de la capa: - 30 mm
- Nivell: +20 / - 50 mm
- Planor: ± 16 mm/2 m

2.- CONDICIONS DEL PROCÉS D'EXECUCIÓ

L'acabat del fons de la rasa o pou, s'ha de fer immediatament abans de col·locar el formigó de neteja. Si ha de passar un temps entre l'excavació i l'abocada del formigó, cal deixar els 10 o 15 cm finals del terreny sense extreure, i fer l'acabat final del terreny just abans de fer la capa de neteja.
La temperatura ambient per a formigonar ha d'estar entre 5°C i 40°C.
El formigonament s'ha d'aturar, com a norma general, en cas de pluja o quan es preveu que durant les 48 hores següents la temperatura pot ser inferior a 0°C.
El formigó s'ha de col·locar abans d'iniciar l'adormiment.
L'abocada s'ha de fer sense que es produeixin disgregacions.

3.- UNITAT I CRITERIS D'AMIDAMENT

m2 de superfície amidada segons les especificacions de la DT.

4.- NORMATIVA DE COMPLIMENT OBLIGATORI

Documento Básico de Seguridad estructural DB-SE, parte II del CTE, aprobado por el Real Decreto 314/2006.
Real Decreto 470/2021, de 29 de junio, por el que se aprueba el Código Estructural.

5.- CONDICIONS DE CONTROL D'EXECUCIÓ I DE L'OBRA ACABADA

OPERACIONS DE CONTROL:
Les tasques de control a realitzar són les següents:
- Observació de la superfície sobre la que s'ha d'estendre la capa de neteja.
- Inspecció del procés de formigonat amb control de la temperatura ambient.
- Control de les condicions geomètriques d'acabat (gruix, nivell i planor).

CRITERIS DE PRESA DE MOSTRES:

Les operacions de control s'han de realitzar segons les indicacions de la DF.
INTERPRETACIÓ DE RESULTATS I ACTUACIONS EN CAS D'INCOMPLIMENT:
No es podrà iniciar el formigonat d'un element sense la corresponent aprovació de la DF.
La correcció dels defectes observats ha d'anar a càrrec del contractista.

E4 ESTRUCTURES

E44 ESTRUCTURES D'ACER

0.- ELEMENTS QUE CONTEMPLA EL PLEC

E4415125,E4435325.

1.- DEFINICIÓ I CONDICIONS DE LES PARTIDES D'OBRA EXECUTADES

Formació d'elements estructurals amb perfils normalitzats d'acer, utilitzats directament o formant peces compostes.
S'han considerat els elements següents:
- Pilars
- Elements d'ancoratge
- Bigues
- Biguetes
- Llindes
- Traves
- Encavallades
- Corretges
- Elements auxiliars (elements d'encastament, de recolzament i rigiditzadors)

S'han considerat els tipus de perfils següents:
- Perfils d'acer laminat en calent, de les sèries IPN, IPE, HEA, HEB, HEM o UPN, d'acer S275JR, S275J0, S275J2, S355JR, S355J0 o S355J2, segons CÓDIGO ESTRUCTURAL (RD 470/2021), UNE-EN 10025-2
- Perfils d'acer laminat en calent de les sèries L, LD, T, rodó, quadrat, rectangular o planxa, d'acer S275JR, S275J0, S275J2, S355JR, S355J0 o S355J2, segons CÓDIGO ESTRUCTURAL (RD 470/2021), UNE-EN 10025-2
- Perfils foradats d'acer laminat en calent de les sèries rodó, quadrat o rectangular d'acer S275J0H o S355J2H, segons CÓDIGO ESTRUCTURAL (RD 470/2021), UNE-EN 10210-1
- Perfils foradats conformats en fred de les sèries rodó, quadrat o rectangular d'acer S275J0H o S355J2H, segons CÓDIGO ESTRUCTURAL (RD 470/2021), UNE-EN 10219-1
- Perfils conformats en fred, de les sèries L, LD, U, C, Z, o Omega, d'acer S235JRC, segons CÓDIGO ESTRUCTURAL (RD 470/2021), UNE-EN 10025-2

S'han considerat els acabats superficials següents:
- Pintat amb una capa d'emprimació antioxidant
- Galvanitzat

S'han considerat els tipus de col·locació següents:
- Col·locació amb soldadura
- Col·locació amb cargols
- Col·locació sobre obres de fàbrica o de formigó, recolzats o encastats

L'execució de la unitat d'obra inclou les operacions següents:
- Preparació de la zona de treball
- Replanteig i marcat dels eixos
- Col·locació i fixació provisional de la peça
- Aplomat i anivellació definitius
- Execució de les unions, en el seu cas
- Comprovació final de l'aplomat i dels nivells

CONDICIONS GENERALS:
Els materials utilitzats han de tenir la qualitat establerta a la DT. No s'han de fer modificacions sense autorització de la DF encara que suposin un increment de les característiques mecàniques.
La peça ha d'estar col·locada a la posició indicada a la DT, amb les modificacions aprovades per la DF.
La peça ha d'estar correctament aplomada i nivellada.
Quan la peça sigui composta, la disposició dels diferents elements de la peça, les seves dimensions, tipus d'acer i perfils s'han de correspondre amb les indicacions de la DT.
Cada component de l'estructura ha de dur una marca d'identificació que ha de ser visible

després del muntatge. Aquesta marca no ha d'estar feta amb entalladura cisellada.
La marca d'identificació ha d'indicar l'orientació de muntatge del component estructural quan aquesta no es dedueixi clarament de la seva forma.
Els elements de fixació, i les xapes, plaques petites i accessoris de muntatge han d'anar embalats i identificats adequadament.
L'element ha d'estar pintat amb una capa de protecció de pintura antioxidant, excepte si està galvanitzat.
Els cantells de les peces no han de tenir òxid adherit, rebaves, estries o irregularitats que dificultin el contacte amb l'element que s'han d'unir.
Si el perfil està galvanitzat, la col·locació de l'element no ha de produir desperfectes en el recobriment del zenc.
L'element no s'ha d'adreçar un cop col·locat definitivament.
No es permet reblir amb soldadura els forats que han estat practicats a l'estructura per a disposar cargols provisionals de muntatge.
Toleràncies d'execució:
- En obres d'edificació: Límits establerts als apartats 11.1 i 11.2 del DB-SE A i a l'annexe 16 del CODI ESTRUCTURAL.
- En obres d'enginyeria civil: Límits establerts a l'article 640.12 del PG3 i l'annexe 16 del CODI ESTRUCTURAL.

PILARS:
Si la base del pilar ha de quedar embeguda dins de formigó no necessitarà protecció de 50 mm segons el CODI ESTRUCTURAL per sota del nivell del formigó.
L'espai entre la placa de recolzament del pilar i els fonaments s'ha de reblir amb beurada de ciment, beurades especials o formigó fi.
Abans del rebliment, l'espai situat sota la placa de recolzament d'acer, ha d'estar net de líquids, gel, residus i de qualsevol material contaminant.
La quantitat de beurada utilitzada ha de ser suficient per a que aquest espai quedi completament reblert.
Segons el gruix a reblir les beurades han de ser dels següents tipus:
- Gruixos nominals inferiors a 25 mm: barreja de ciment pòrtland i aigua
- Gruixos nominals entre 25 i 50 mm: morter fluït de ciment pòrtland de dosificació no inferior a 1:1
- Gruixos nominals superiors a 50 mm: morter sec de ciment pòrtland de dosificació no inferior a 1:2 o formigó fi

Les beurades especials han de ser de baixa retracció i s'han d'utilitzar seguint les instruccions del seu fabricant.
COL·LOCACIÓ AMB CARGOLS:
S'utilitzaran cargols normalitzats d'acord a les normes recollides a la taula 85.2.b del CODI ESTRUCTURAL
Els cargols aixamfranats, cargols calibrats, perns articulats i els cargols hexagonals d'injecció s'han d'utilitzar seguint les instruccions del seu fabricant i han de complir els requisits addicionals establerts a l'article 85.2 del CODI ESTRUCTURAL.
La situació dels cargols a la unió ha de ser tal que redueixi la possibilitat de corrosió i pandeig local de les xapes, i ha de facilitar el muntatge i les inspeccions.
El diàmetre nominal mínim dels cargols ha de ser de 12 mm.
La rosca pot estar inclosa en el pla de tall, excepte en el cas que els cargols s'utilitzin com a calibrats.
Després del collat l'espiga del cargol ha de sobresortir de la rosca de la femella. Entre la superfície de recolzament de la femella i la part no roscada de l'espiga ha d'haver, com a mínim:
- En cargols pretesats: 4 filets complerts més la sortida de la rosca
- En cargols sense pretesar: 1 filet complert més la sortida de la rosca

Les superfícies dels caps de cargols i femelles han d'estar perfectament planes i netes.
En els cargols col·locats en posició vertical, la femella ha d'estar situada per sota del cap del cargol.
En els forats rodons normals i amb cargols sense pretesar no és necessari utilitzar volanderes. Si s'utilitzen han d'anar sota el cap dels cargols, han de ser aixamfranades i el xamfrà ha d'estar situat en direcció al cap del cargol.
En els cargols pretesats, les volanderes han de ser planes endurides i han d'anar col·locades de la forma següent:
- Cargols 10.9: sota el cap del cargol i de la femella
- Cargols 8.8: sota de l'element que gira

Toleràncies d'execució:
- Franquícia màxima entre superfícies adjacents:
  - Si s'utilitzen cargols no pretesats: 2 mm
  - Si s'utilitzen cargols pretesats: 1 mm
- Diàmetre dels forats:
  - En obres d'edificació: Límits establerts a l'apartat 11.1 del DB-SE A i a l'article 93.2 del CODI ESTRUCTURAL
  - En obres d'enginyeria civil: Límits establerts als apartats 640.5.1.3 i 640.5.1.4 del PG3 i a l'article 93.2 del CODI ESTRUCTURAL.
- Posició dels forats:
  - En obres d'edificació: Límits establerts a l'apartat 11.1 del DB-SE A i a l'article 93.2

del CODI ESTRUCTURAL.
- En obres d'enginyeria civil: Límits establerts a l'apartat 640.5.1.1 del PG3 i a l'article 93.2 del CODI ESTRUCTURAL.

COL·LOCACIÓ AMB SOLDADURA:
El material d'aportació utilitzat ha de ser apropiat als materials a soldar i al procediment de soldadura.
Les característiques mecàniques del material d'aportació han de ser superiors a les del material base.
En acers de resistència millorada a la corrosió atmosfèrica, la resistència a la corrosió del material d'aportació ha de ser equivalent a la del material base.
El plec de prescripcions tècniques particulars definirà el sistema de protecció enfront la corrossió.
Els mètodes de protecció podran ser:
- Metalització, segons l'UNE-EN ISO 2063.
- Galvanització en calent, segons l'UNE-EN ISO 1461.
- Sistemes de pintura, segons l'UNE-EN ISO 12944.

2.- CONDICIONS DEL PROCÉS D'EXECUCIÓ

CONDICIONS GENERALS:
El constructor ha d'elaborar els plànols de taller i un programa de muntatge que han de ser aprovats per la DF abans d'iniciar els treballs en obra.
Qualsevol modificació durant els treballs ha d'aprovar-la la DF i reflectir-se posteriorment en els plànols de taller.
Els components estructurals s'han de manipular evitant que es produeixin deformacions permanents i procurant que els desperfectes superficials siguin mínims. Han d'anar protegits en els punts de subjecció.
Tot subconjunt estructural que durant les operacions de càrrega, transport, emmagatzematge i muntatge experimenti desperfectes, s'ha de reparar fins que sigui conforme.
Si durant el transport el material ha sofert desperfectes que no poden ser corregits o es preveu que després d'arreglar-los afectarà al seu treball estructural, la peça ha de ser substituïda.
Els components de l'estructura s'han d'emmagatzemar apilats sobre el terreny sense estar en contacte amb el terra i de forma que no es produeixi acumulació d'aigua.
El muntatge de l'estructura s'ha de fer d'acord amb el programa de muntatge i garantint la seguretat estructural en tot moment.
Durant les operacions de muntatge, l'estructura ha de resistir, en condicions de seguretat, les càrregues provisionals de muntatge i els efectes de les càrregues de vent.
Les traves i encastaments o subjeccions provisionals s'han de mantenir en la seva posició fins que l'avanç del muntatge permeti que puguin ser retirats de forma segura.
Les unions per a peces provisionals necessàries per al muntatge s'han de fer de forma que no debilitin l'estructura ni disminueixin la seva capacitat de servei.
La secció de l'element no ha de quedar disminuida pels sistemes de muntatges utilitzats.
Els dispositius d'ancoratge provisionals s'han d'assegurar per a evitar que s'afluixin de forma involuntària.
Durant el procés de muntatge, el constructor ha de garantir que ninguna part de l'estructura estigui deformada o sobrecarregada permanentment per l'apilament de materials estructurals o per càrregues provisionals de muntatge.
Un cop muntada una part de l'estructura, s'ha d'alinear al més aviat possible i immediatament després completar el cargolament.
No s'han de fer unions permanents fins que una part suficient de l'estructura no estigui ben alineada, anivellada, aplomada i unida provisionalment de manera que no es produeixin desplaçaments durant el muntatge o l'alineació posterior de la resta de l'estructura.
La preparació de les unions que s'hagin de realitzar a obra es farà a taller.
Els desperfectes que les operacions de magatzematge i manipulació ocasionin en l'acabat superficial de l'estructura s'han de reparar amb procediments adequats.
Es tindrà especial cura del drenatge de cobertes i façanes, així com s'evitaran zones on es pugui dipositar l'aigua de forma permanent.
Els elements de fixació i ancoratge dispossaran de protecció adient a la classe d'expossició ambiental.
Per a la reparació de superfícies galvanitzades s'han d'utilitzar productes de pintura adequats aplicats sobre àrees que agafin, com a mínim, 10 mm de galvanització intacta.
Les parts que hagin de quedar de difícil accés després del seu muntatge han de rebre el tractament de protecció després de la inspecció i acceptació de la DF i abans del muntatge.
Les estructures amb planxes i peces primes conformades en fred s'executaran considerant els requisits addicionals de l'UNE-ENV 1090-2.
Les estructures amb acers d'alt límit elàstic s'executaran considerant els requisits addicionals de l'UNE-ENV 1090-3.
Les estructures amb gelosia de secció foradada s'executaran tenint en compte els requisits addicionals de l'UNE-ENV 1090-4.
COL·LOCACIÓ AMB CARGOLS:
Els forats per als cargols s'han de fer amb perforadora mecànica. S'admet un altre procediment sempre que proporcioni un acabat equivalent.

Es permet l'execució de forats amb punxonatge sempre que es compleixin els requisits establerts a l'apartat 10.2.3 del DB-SE A en obres d'edificació o els establerts a l'apartat 640.5.1.1 del PG3 en obres d'enginyeria civil.
És recomanable que, sempre que sigui possible, es perforin d'un sol cop els forats que travessin dues o més peces.
Els forats allargats s'han de fer amb una operació de punxonatge, o amb la perforació o punxonatge de dos forats i posterior oxitall.
Després de perforar les peces i abans d'unir-les s'han d'eliminar les rebaves.
Els cargols i les femelles no s'han de soldar, a menys que així ho expliciti el plec de condicions tècniques particulars.
S'han de col·locar el nombre suficient de cargols de muntatge per assegurar la immobilitat de les peces armades i el contacte íntim de les peces d'unió.
Les femelles s'han de muntar de manera que la seva marca de designació sigui visible després del muntatge.
En els cargols sense pretesar, cada conjunt de cargol, femella i volandera(es) s'ha de collar fins arribar al "collat a tocar" sense sobretesar els cargols. En grups de cargols aquest procés s'ha de fer progressivament començant pels cargols situats al centre. Si és necessari s'han de fer cicles addicionals de collat .
Abans de començar el pretesat, els cargols pretesats d'un grup s'han de collar d'acord amb el que s'ha indicat per als cargols sense pretesar. Per a que el pretesat sigui uniforme s'han de fer cicles addicionals de collat.
S'han de retirar els conjunts de cargol pretesat, femella i volandera(es) que després de collats fins al pretesat mínim, s'afluixin.
El collat dels cargols pretesats s'ha de fer seguint un dels procediments següents:
- Mètode de la clau dinamomètrica.
- Mètode de la femella indicadora.
- Mètode convinat.

Les superfícies que han de transmetre esforços per fricció s'han de netejar d'olis amb netejadors químics. Després de la preparació i fins l'armat i cargolat s'han de protegir amb cobertes impermeables.
La zona sense revestir situada al voltant del perímetre de la unió amb cargols no s'ha de tractar fins que no s'hagi inspeccionat la unió.
COL·LOCACIÓ AMB SOLDADURA:
Els procediments autoritzats per a realitzar unions soldades són:
- Per arc elèctric manual amb elèctrode revestit
- Per arc amb fil tubular, sense protecció gasosa
- Per arc submergit amb fil/filferro
- Per arc submergit amb elèctrode nu
- Per arc amb gas inert
- Per arc amb gas actiu
- Per arc amb fil tubular, amb protecció de gas actiu
- Per arc amb fil tubular, amb protecció de gas inert
- Per arc amb elèctrode de wolfram i gas inert
- Per arc de connectors

Les soldadures s'han de fer protegides dels efectes directes del vent, de la pluja i de la neu.
A l'obra i a disposició del personal encarregat de soldar hi ha d'haver un pla de soldatge, que ha d'incloure, com a mínim, els detalls, mida i tipus de les unions, especificacions dels tipus d'electròdes i preescalfament, seqüència de soldadura, limitacions a la soldadura discontinua i comprovacions intermèdies, girs o voltes de les peces necessàries per la soldadura, detall de les fixacions provisionals, disposicions en front l'esquinçament laminar, referència al pla d'inspecció i assaigs, i tots els requeriments per al identificació de les soldadures.
Les soldadures s'han de fer per soldadors certificats per un organisme acreditat i qualificats segons l'UNE-EN 287-1.
La coordinació de les tasques de soldadura s'ha de fer per soldadors qualificats i amb experiència amb el tipus d'operació que supervisen.
Abans de començar a soldar s'ha de verificar que les superfícies i vores a soldar són adequades al procés de soldadura i que estan lliures de fissures.
Totes les superfícies a soldar s'han de netejar de qualsevol material que pugui afectar negativament la qualitat de la soldadura o perjudicar el procés de soldatge. S'han de mantenir seques i lliures de condensacions.
Els components a soldar han d'estar correctament col·locats i fixos en la seva posició mitjançant dispositius adequats o soldadures de punteig, de manera que les unions a soldar siguin accessibles i visibles per al soldador. No s'han d'introduir soldadures addicionals.
El muntatge de l'estructura s'ha de fer de manera que les dimensions finals dels components estructurals estiguin dintre de les toleràncies establertes.
Els dispositius provisionals utilitzats per al muntatge de l'estructura, s'han de retirar sense fer malbé les peces.
Les soldadures provisionals s'han d'executar seguint les especificacions generals. S'han d'eliminar totes les soldadures de punteig que no s'incorporin a les soldadures finals.
Quan el tipus de material de l'acer i/o la velocitat de refredament puguin produir un enduriment de la zona tèrmicament afectada s'ha de considerar la utilització del

precalentament. Aquest s'ha d'estendre 75 mm en cada component del metall base.
No s'ha d'accelerar el refredament de les soldadures amb mitjans artificials.
Els cordons de soldadura successius no han de produir osques.
Després de fer un cordó de soldadura i abans de fer el següent, cal netejar l'escòria per mitjà d'una picola i d'un raspall.
L'execució dels diferents tipus de soldadures s'ha de fer d'acord amb els requisits establerts a l'apartat 10.3.4 del DB-SE A i l'article 94 del CODI ESTRUCTURAL per a obres d'edificació o d'acord amb l'article 640.5.2 del PG3 i l'article 94 del CODI ESTRUCTURAL per a obres d'enginyeria civil.
No s'han d'utilitzar materials de protecció que perjudiquin la qualitat de la soldadura a menys de 150 mm de la zona a soldar.
Les soldadures i el metall base adjacent no s'han de pintar sense haver eliminat prèviament l'escòria.

3.- UNITAT I CRITERIS D'AMIDAMENT

BIGUES, BIGUETES, CORRETGES, ENCAVALLADES, LLINDES, PILARS, TRAVES, ELEMENTS D'ANCORATGE, ELEMENTS AUXILIARS:
kg de pes calculat segons les especificacions de la DT, d'acord amb els criteris següents:
- El pes unitari per al seu càlcul ha de ser el teòric
- Per a poder utilitzar un altre valor diferent del teòric, cal l'acceptació expressa de la DF.

Aquest criteri inclou les pèrdues de material corresponents a retalls.

4.- NORMATIVA DE COMPLIMENT OBLIGATORI

OBRES D'EDIFICACIÓ:
Real Decreto 470/2021, de 29 de junio, por el que se aprueba el Código Estructural.
Real Decreto 314/2006, de 17 de marzo, por el que se aprueba el Código Técnico de la Edificación Parte 2. Documento Básico de Acero DB-SE-A.
* UNE-ENV 1090-1:1997 Ejecución de estructuras de acero. Parte 1: Reglas generales y reglas para edificación.
OBRES D'ENGINYERIA CIVIL:
Real Decreto 470/2021, de 29 de junio, por el que se aprueba el Código Estructural.
Orden de 6 de febrero de 1976 por la que se aprueba el Pliego de Prescripciones Técnicas Generales para Obras de Carreteras y Puentes (PG-3).

5.- CONDICIONS DE CONTROL D'EXECUCIÓ I DE L'OBRA ACABADA

CONTROL D'EXECUCIÓ. OPERACIONS DE CONTROL:
Abans de l'inici de l'execució, la DF verificarà que existeix un programa de control desenvolupat pel constructor, tant per als productes com per a l'execució.
Previ al subministrament, el constructor presentarà a la DF la següent documentació:
- creditació que el procés de muntatge al taller dels elements de l'estructura posseeix distintiu de qualitat reconegut.
- Acreditació que els productes d'acer posseeixen distintiu de qualitat reconegut.
- En processos de soldadura, certificats d'homologació dels soldadors segons UNE-EN 2871 i del procés de soldadura segons UNE-EN ISO 15614-1.

La DF comprovarà que els productes d'acer subministrats pel taller a l'obra, s'acompanyen de la seva fulla de subministrament, en cas que no es pugui realitzar la traçabilitat de la mateixa, aquesta serà rebutjada.
Prèvi a l'execució es fabricaran per a cada element i cada material a tallar, com a mínim quatre provetes, per part del control extern de l'entitat de control.
Es comprovarà que les dimensions dels elements elaborats al taller son les mateixes que les dels plànols de taller , considerant-se les toleràncies al plec de condicions.
Amb anterioritat a la fabricació, el constructor proposarà la seqüència d'armat i soldadura, aquesta haurà de ser aprovada per la DF.
Es marcaran les peces amb pintura segons plànols de taller, per identificar-les durant el muntatge al taller i a l'obra.
L'autocontrol del procés de muntatge inclourà com a mínim:
-Identificació del elements.
-Situació dels eixos de simetria.
-Situació de les zones de suport contigües.
-Paral·lelisme d'ales i platabandes.
-Perpendicularitat d'ales i ànimes.
-Abonyegament, rectitud i planor d'ales i ànimes.
-Contrafletxes.
La freqüència de comprovació serà del 100% per elements principals i del 25% per a elements secundaris.
La DF comprovarà amb antelació al muntatge la correspondència entre el projecte i els elements elaborats al taller, i la documentació del subministrament.
El constructor elaborarà la documentació corresponent al muntatge, aquesta serà aprovada per la DF, i com a mínim inclourà:

-Memòria de muntatge.
-Plànols de muntatge.
-Programa d'inspecció.
Es comprovarà la conformitat de totes les operacions de muntatge, especialment:
-L'ordre de cada operació.
-Eines utilitzades.
-Qualificació del personal.
-Traçabilitat del sistema.
UNIONS SOLDADES:
Els soldadors hauran d'estar en disposició de la qualificació adient conforme a l'apartat 94.4.2 del CODI ESTRUCTURAL.
Cada soldador identificarà el seu treball amb marques personals no transferibles.
La soldadura es realitzarà segons l'apartat 94.4.1 del CODI ESTRUCTURAL, el constructor realitzarà el assajos i probes necessàries per establir el mètode de soldadura més adient.
Abans de realitzar la soldadura, es farà una inspecció de les peces a unir segons l'UNE-EN iso 17637.
Les inspeccions de les soldadures les realitzarà un inspector de soldadura de nivell 2 o persona autoritzada per la DF.
UNIONS CARGOLADES:
Es comprovaran .els parells de serratge aplicats als cargols.
En el cas de cargols pretesats es comprovarà que l'esforç aplicat és superior al mínim establert.
CONTROL D'EXECUCIÓ. CRITERIS DE PRESA DE MOSTRES:
Els controls s'han de fer segons les indicacions de la DF.
La mesura de les longituds es farà amb regla o cinta metàl·lica, d'exactitud no menor de 0,1 mm en cada metre, i no menor que 0,1 per mil en longituds majors.
La mesura de les fletxes de les barres es realitzarà per comparació entre la directriu del perfil i la línia recta definida entre les seccions extremes materialitzada amb un filferro tesat.
UNIONS SOLDADES:
La DF determinarà les soldadures que han de ser objecte d'anàlisi.
Els percentatges indicats poden ser variats, segons criteris de la DF, en funció dels resultats de la inspecció visual realitzada i dels anàlisis anteriors.
UNIONS CARGOLADES:
La DF determinarà les unions que han de ser objecte d'anàlisi.
CONTROL D'EXECUCIÓ. INTERPRETACIÓ DE RESULTATS I ACTUACIONS EN CAS D'INCOMPLIMENT:
El taller de fabricació ha de disposar d'un control dimensional adequat.
Quan es sobrepassi alguna de les toleràncies especificades en algun control, es corregirà la implantació en obra. A més a més, s'augmentarà el control, en l'apartat incomplet, fins a un 20% d'unitats. Si encara es troben irregularitats, es faran les oportunes correccions i/o rebuigs i es farà el control sobre el 100 % de les unitats amb les oportunes actuacions segons el resultat.
UNIONS SOLDADES:
La qualificació dels defectes observats en les inspeccions visuals i en les realitzades per mètodes no destructius, es farà d'acord amb les especificacions fixades al Plec de Condicions Particulars de l'obra.
CONTROL DE L'OBRA ACABADA. OPERACIONS DE CONTROL:
Inspecció visual de la unitat acabada.
En l'estructura acabada han de realitzar-se, les comprovacions i proves de servei previstes en projecte i/o ordenades per DF conjuntament amb les exigides per la normativa vigent.
UNIONS SOLDADES:
En l'estructura acabada han de realitzar-se, les comprovacions i proves de servei previstes en projecte i/o ordenades per DF conjuntament amb les exigides per la normativa vigent.
Es controlaran tots els cordons de soldadura.
Les soldadures que durant el procés de fabricació resultin inaccessibles, seran inspeccionades amb anterioritat.
A l'autocontrol de les soldadures es comprovarà com a mínim:
-Inspecció visual de tots els cordons.
-Comprovacions mitjançant assajos no destructius.
Es realitzaran els següents assajos no destructius segons la norma EN12062
-Líquids penetrants(LP) segons UNE-EN 1289.
-Partícules magnètiques(PM),segons UNE-EN 1290.
-Ultrasons(US), segons UNE-EN 1714.
-Radiografies(RX), segons UNE-EN 12517.
A tots els punt a on existeixin creuament de cordons de soldadura es realitzarà una radiografia addicional
Es realitzarà una inspecció mitjançant partícules magnètiques o líquids penetrants d'un 15% del total de la longitud de les soldadures en angle.
Es realitzarà una inspecció radiogràfica i ultrasònica de les soldadures a topar en planxes i unions en T quan aquestes siguin a topar.
Els criteris d'acceptació de les soldadures es basaran en l'UNE-EN ISO 5817.
UNIONS CARGOLADES:
La freqüència de comprovació serà del 100% per elements principals com bigues, i del 25% per a

elements secundaris com rigiditzadors.
CONTROL DE L'OBRA ACABADA. CRITERIS DE PRESA DE MOSTRES:
Els controls s'han de fer segons les indicacions de la DF.
CONTROL DE L'OBRA ACABADA. INTERPRETACIÓ DE RESULTATS I ACTUACIONS EN CAS D'INCOMPLIMENT:
Correcció per part del contractista de les irregularitats observades.
UNIONS SOLDADES:
No s'acceptaran soldadures que no compleixin amb les especificacions.
No s'acceptaran unions soldades que no compleixin amb els assaigs no destructius.
No s'acceptaran soldadures realitzades per soldadors no qualificats

_____

E4 ESTRUCTURES

E46 ESTRUCTURES DE FORMIGÓ

0.- ELEMENTS QUE CONTEMPLA EL PLEC

E464I6D8.

1.- DEFINICIÓ I CONDICIONS DE LES PARTIDES D'OBRA EXECUTADES

Formigonament d'estructures i elements estructurals, amb formigó en massa, armat, per a pretensar, formigó autocompactant i formigó lleuger, de central o elaborat a l'obra en planta dosificadora, que compleixi les prescripcions del CODI ESTRUCTURAL, abocat directament des de camió, amb bomba o amb cubilot, i operacions auxiliars relacionades amb el formigonament i la cura del formigó.
S'han considerat els elements a formigonar següents:
- Pilars
- Murs
- Bigues
- Llindes
- Cèrcols
- Sostres amb elements resistents industrialitzats
- Sostres nervats unidireccionals
- Sostres nervats reticulars
- Lloses i bancades
- Membranes i voltes

S'han considerat les operacions auxiliars següents:
- Aplicació superficial d'un producte filmògen per a la cura d'elements de formigó

L'execució de la unitat d'obra inclou les operacions següents:
Formigonament:
- Preparació de la zona de treball
- Humectació de l'encofrat
- Abocada del formigó
- Compactació del formigó mitjançant vibratge, en el seu cas
- Curat del formigó

Tractament de cura amb producte filmògen:
- Preparació de la superfície a tractar
- Aplicació successiva, amb els intervals d'assecatge, de les capes de recobriment necessàries
- Protecció de la zona tractada

CONDICIONS GENERALS:
En l'execució de l'element s'han de complir les prescripcions establertes en la normativa aplicable, en especial les que fan referència a la durabilitat del formigó i les armadures (article 43 del CODI ESTRUCTURAL) en funció de les classes d'exposició.
El formigó estructural ha de fabricar-se en centrals específiques
En cap cas es tolerarà la col·locació en obra de masses que acusin principi d'adormiment.
El formigó col·locat no ha de tenir disgregacions o buits a la massa.
Després del formigonament les armadures han de mantenir la posició prevista a la DT.
La secció de l'element no ha de quedar disminuïda en cap punt per la introducció d'elements de l'encofrat ni d'altres.
L'element acabat ha de tenir una superfície uniforme, sense irregularitats.
Si la superfície ha de quedar vista ha de tenir, a més, una coloració uniforme sense regalims, taques, o elements adherits.
En el cas d'utilitzar matacà, les pedres han de quedar distribuïdes uniformement dins de la

massa de formigó sense que es toquin entre elles.
La resistència característica del formigó es comprovarà d'acord amb l'article 57 del capítol 13 del CODI ESTRUCTURAL.
Les toleràncies en el recobriment i la posició de les armadures han de complir l'especificat a l'UNE 36831.
No s'accepten toleràncies en el replanteig d'eixos en l'execució de fonaments de mitgeres, buits d'ascensor, passos d'instal·lacions, etc., fora que ho autoritzi explícitament la DF.
FORMIGONAMENT D'ESTRUCTURES:
Toleràncies d'execució:
- Verticalitat de línies i superfícies (H alçària del punt considerat):
  - H <= 6 m: ± 24 mm
  - 6 m < H <= 30 m: ± 4H, ± 50 mm
  - H >= 30 m: ± 5H/3, ± 150 mm
- Verticalitat, arestes exteriors i junts de dilatació vistos (H alçària del punt considerat):
  - H <= 6 m: ± 12 mm
  - 6 m < H <= 30 m: ± 2H, ± 24 mm
  - H >= 30 m: ± 4H/5, ± 80 mm
- Desviacions laterals:
  - Peces: ± 24 mm
  - Junts: ± 16 mm
- Nivell cara inferior de peces (abans de retirar puntals): ± 20 mm
- Secció transversal (D: dimensió considerada):
  - D <= 30 cm: + 10 mm, - 8 mm
  - 30 cm < D <= 100 cm: + 12 mm, - 10 mm
  - 100 cm < D: + 24 mm, - 20 mm
- Desviació de la cara encofrada respecte el pla teòric:
  - Arestes exteriors pilars vistos i junts en formigó vist: ± 6 mm/3 m
  - Resta d'elements: ± 10 mm

Les toleràncies han de complir l'especificat en l'article 5 de l'annex 14 del CODI ESTRUCTURAL.
SOSTRES D'ELEMENTS RESISTENTS INDUSTRIALITZATS:
Gruix de la capa de compressió:
- Sobre biguetes: 40 mm
- Sobre peces d'entrebigat ceràmiques o de morter de ciment: 40 mm
- Sobre peces d'entrebigat de poliestiré: 50 mm
- Sobre peces d'entrebigat si l'acceleració sísmica>=0.16g: 50 mm
- Sobre lloses alveolars pretensades: 40 mm

Toleràncies d'execució:
- Planor mesurada amb regla de 3 m abans de retirar els puntals:
  - Acabat reglejat mecànic: ± 12 mm/3 m
  - Acabat mestrejat amb regla: ± 8 mm/3 m
  - Acabat llis: ± 5 mm/3 m
  - Acabat molt llis: ± 3 mm/3 m
- Gruix de la capa de compressió: + 10 mm, - 6 mm

SOSTRES NERVATS UNIDIRECCIONALS:
Gruix de la capa de compressió:
- Sobre peces d'entrebigat ceràmiques o de morter de ciment: 40 mm
- Sobre peces d'entrebigat de poliestiré: 50 mm
- Sobre peces d'entrebigat si l'acceleració sísmica>=0.16g: 50 mm

Toleràncies d'execució:
- Planor mesurada amb regla de 3 m abans de retirar els puntals:
  - Acabat reglejat mecànic: ± 12 mm/3 m
  - Acabat mestrejat amb regla: ± 8 mm/3 m
  - Acabat llis: ± 5 mm/3 m
  - Acabat molt llis: ± 3 mm/3 m
- Gruix de la capa de compressió: + 10 mm, - 6 mm

SOSTRES NERVATS RETICULARS:
Gruix capa superior : >= 5 cm i haurà de portar armat de repartiment en malla
Separació entre eixos de nervis < 100cm
Toleràncies d'execució:
- Planor mesurada amb regla de 3 m abans de retirar els puntals:
  - Acabat reglejat mecànic: ± 12 mm/3 m
  - Acabat mestrejat amb regla: ± 8 mm/3 m
  - Acabat llis: ± 5 mm/3 m
  - Acabat molt llis: ± 3 mm/3 m
- Gruix de la capa de compressió: + 10 mm, - 6 mm

Les toleràncies d'execució han de complir l'especificat en el punt 5 de l'annex 14 del CODI ESTRUCTURAL.
TRACTAMENT DE CURA AMB PRODUCTE FILMÒGEN:
Ha de formar una pel·lícula contínua, flexible i uniforme, de color regular.
Ha de quedar ben adherit sobre la superfície del formigó, sense que hi hagin despreniments de la pel·lícula.

La pel·lícula ha de restar intacta al menys un mínim de set dies després de la seva aplicació.

2.- CONDICIONS DEL PROCÉS D'EXECUCIÓ

FORMIGONAMENT:
Si la superfície sobre la que s'ha de formigonar ha sofert gelada, s'ha d'eliminar prèviament la part afectada.
La temperatura dels elements on s'aboca el formigó ha de ser superior als 0°C.
El formigó s'ha de posar a l'obra abans que comenci l'adormiment, i a una temperatura >= 5°C.
La temperatura per a formigonar ha d'estar entre 5°C i 40°C. El formigonament s'ha de suspendre quan es prevegi que durant les 48 h següents la temperatura pot ser inferior a 0°C. Fora d'aquests límits, el formigonament requereix precaucions explícites i l'autorització de la DF En aquest cas, s'han de fer provetes amb les mateixes condicions de l'obra, per a poder verificar la resistència realment assolida.
Si l'encofrat és de fusta, ha de tenir la humitat necessària per tal que no absorbeixi l'aigua del formigó.
No s'admet l'alumini en motlles que hagin d'estar en contacte amb el formigó.
Segons el capítol 11 article 48.3 del CODI ESTRUCTURAL, s'admet l'alumini en motlles que hagin d'estar en contacte amb el formigó sempre que pugui facilitar-se a la DF un certificat, elaborat per una entitat de control i signat per una persona física, que els panells emprats han estat sotmesos amb anterioritat a un tractament de protecció superficial que evitar la reacció amb els álcalis del ciment.
No es procedirà al formigonat fins que la DF doni el vist-i-plau havent revisat armadures col·locades en posició definitiva.
La DF comprovarà l'absència de defectes significatius en la superfície de formigó. En cas de considerar els defectes inadmissibles d'acord amb el projecte la DF valorarà la reparació.
No es col·locarà en obra capes o tongades de formigó amb un gruix superior al que permeti una compactació completa de la massa
Si l'abocada del formigó es fa amb bomba, la DF ha d'aprovar la instal·lació de bombeig prèviament al formigonament.
No pot transcórrer més d'1,5 hora des de la fabricació del formigó fins el formigonament, a menys que la DF ho cregui convenient per aplicar medis que retardin l'adormiment.
No s'han de posar en contacte formigons fabricats amb tipus de ciments incompatibles entre ells.
L'abocada s'ha de fer des d'una alçària petita i sense que es produeixin disgregacions.
La compactació del formigó es realitzarà mitjançant processos adequats a la consistència de la mescla i de manera que s'eliminin forats i s'eviti la segregació.
S'ha de garantir que durant l'abocat i compactat del formigó no es produeixen desplaçaments de l'armadura.
La velocitat de formigonament ha de ser suficient per assegurar que l'aire no quedi agafat i assenti el formigó.
El formigonament s'ha de suspendre en cas de pluja o de vent fort. Eventualment, la continuació dels treballs, en la forma que es proposi, ha de ser aprovada per la DF.
En cap cas s'ha d'aturar el formigonament si no s'ha arribat a un junt adequat.
Els junts de formigonament han de ser aprovats per la DF abans del formigonat del junt.
En tornar a iniciar el formigonament del junt s'ha de retirar la capa superficial de morter, deixant els granulats al descobert i el junt net. Per a fer-ho no s'han d'utilitzar productes corrosius.
Abans de formigonar el junt s'ha d'humitejar, evitant que es facin tolls d'aigua en el junt.
Es poden utilitzar productes específics (com les resines epoxi) per a l'execució de junts sempre que es justifiqui i es supervisi per la DF.
Un cop reblert l'element no s'ha de corregir el seu aplomat, ni el seu anivellament.
Durant l'adormiment i primer període d'enduriment del formigó cal assegurar el manteniment de la humitat de l'element de formigó mitjançant el curat adequat.
Durant l'adormiment s'han d'evitar sobrecàrregues i vibracions que puguin provocar la fissuració de l'element.
FORMIGÓ ESTRUCTURAL:
La compactació s'ha de realitzar per vibratge. El gruix màxim de la tongada depèn del vibrador utilitzat. S'ha de vibrar fins que s'aconsegueixi una massa compacta i sense que es produeixin disgregacions.
El vibratge ha de fer-se més intens a les zones d'alta densitat d'armadures, a les cantonades i als paraments.
FORMIGÓ ESTRUCTURAL AUTOCOMPACTANT:
No es necessari la compactació del formigó.
FORMIGÓ LLEUGER:
Per realitzar una compactació correcte del formigó lleuger es reduirà la separació entre posicions consecutives dels vibradors al 70% de la utilitzada per a un formigó convencional
S'evitarà que el granulat lleuger suri com a conseqüència d'un excessiu vibrat.
L'acabat superficial de la cara on s'aboqui el formigó es realitzarà mitjançant eines adients que garanteixin que el granulat s'introdueixi a la massa de formigó i quedi recobert per la beurada
SOSTRES D'ELEMENTS RESISTENTS INDUSTRIALITZATS:

Les peces entre bigues o nervis, han de tenir la humitat necessària per tal que no absorbeixin l'aigua del formigó.
Les superfícies de peces de formigó prefabricades han d'estar ben humitejades en el moment del formigonat
En cas d'emprar-se peces ceràmiques s'ha de regar generosament.
L'estesa del formigó ha d'iniciar-se als extrems i avançar amb tota l'alçària de l'element.
El formigonament dels nervis i de la capa de compressió dels sostres s'ha de realitzar simultàniament.
S'ha de fer des d'una alçària inferior a 1 m i en el sentit dels nervis, sense que es produeixin disgregacions. S'ha d'evitar la desorganització de les armadures, de les malles i d'altres elements del sostre.
En el formigonat de lloses alveolars s'ha de compactar el formigó de junts amb un vibrador que pugui penetrar en l'ample d'aquests, excepte s'utilitza formigó autocompactant.
LLOSES:
Si l'element és pretesat no s'han de deixar més junts que els previstos explícitament a la DT.
Cas que s'hagi d'interrompre el formigonament, els junts han de ser perpendiculars a la resultant del traçat de les armadures actives, i no es tornarà a formigonar fins que la DF els hagi examinat.
Si l'element és pretesat, i no s'utilitza formigó autocompactant, s'ha de vibrar amb especial cura la zona d'ancoratges.
TRACTAMENT DE CURA AMB PRODUCTE FILMÒGEN:
No s'aplicarà el producte sense l'autorització expressa de la DF.
S'han d'aturar els treballs si es donen les condicions següents:
- Temperatures inferiors a 5°C o superiors a 30°C
- Humitat relativa de l'aire > 60%
- En exteriors: Velocitat del vent > 50 km/h, Pluja

Cal aplicar una capa contínua i homogènia immediatament després d'abocar el formigó i preferiblement dins dels trenta minuts següents del acabat superficial.
El sistema d'aplicació ha d'estar d'acord amb les instruccions del fabricant i l'autorització de la DF.
S'han d'evitar els treballs que desprenguin pols o partícules prop de l'àrea a tractar, abans, durant i després de l'aplicació.

3.- UNITAT I CRITERIS D'AMIDAMENT

FORMIGONAMENT:
m3 de volum amidat segons les especificacions de la DT, amb aquelles modificacions i singularitats acceptades prèviament i expressament per la DF.
TRACTAMENT DE CURA AMB PRODUCTE FILMÒGEN:
m2 de superfície real amidada segons les especificacions de la DT.
Deducció de la superfície corresponent a Obertures:
- Obertures <= 1 m2: No es dedueixen
- Obertures entre 1 i 2 m2: Es dedueixen el 50%
- Obertures > 2 m: Es dedueixen el 100%

4.- NORMATIVA DE COMPLIMENT OBLIGATORI

Real Decreto 470/2021, de 29 de junio, por el que se aprueba el Código Estructural.

5.- CONDICIONS DE CONTROL D'EXECUCIÓ I DE L'OBRA ACABADA

CONTROL D'EXECUCIÓ. OPERACIONS DE CONTROL:
Els punts de control més destacables són els següents:
- Aprovació del pla de formigonat presentat pel contractista.
- Inspecció visual de totes les excavacions abans de la col·locació de les armadures, amb observació de l'estat de neteja i entrada d'aigua en tot el recinte.
- Presa de coordenades i cotes de totes les unitats d'obra abans del formigonat.
- Observació de la superfície sobre la que s'ha d'estendre el formigó i de les condicions d'encofrat. Mesura de les dimensions de totes les unitats estructurals d'obra, entre els encofrats, abans de formigonar.
- Verificació de la correcte disposició de l'armat i de les mesures constructives per tal d'evitar moviments de la ferralla durant el formigonat.
- Inspecció del procés de formigonat amb control, entre d'altres aspectes, de la temperatura i condicions ambientals.
- Control del desencofrat i del procés i condicions de curat.
- Presa de coordenades i cotes dels punts que hagin de rebre prefabricats, després del formigonat.

CONTROL D'EXECUCIÓ. CRITERIS DE PRESA DE MOSTRES:
Els controls s'han de realitzar segons les indicacions de la DF, i el contingut del capítol 12 article 55 del CODI ESTRUCTURAL.
CONTROL D'EXECUCIÓ. INTERPRETACIÓ DE RESULTATS I ACTUACIONS EN CAS D'INCOMPLIMENT:
No es podrà iniciar el formigonat d'un element sense la corresponent aprovació de la DF.
CONTROL DE L'OBRA ACABADA. OPERACIONS DE CONTROL:

Els punts de control més destacables són els següents:
Inspecció visual de la unitat finalitzada i control de les condicions geomètriques d'acabat, segons el capítol 5 de l'annex 14 del CODI ESTRUCTURAL.
- Assaigs d'informació complementària.

De les estructures projectades i construïdes en les que els materials i l'execució hagin assolit la qualitat prevista, comprovada mitjançant els controls preceptius, sols necessiten sotmetre's a assaigs d'informació i en particular a proves de càrrega, les incloses en els següents supòsits:
- Quan així ho disposi les Instruccions, reglaments específics d'un tipus d'estructura o el plec de prescripcions tècniques particulars.
- Quan degut a caràcter particular de l'estructura convingui comprovar que la mateixa reuneix certes condicions específiques. En aquest cas el plec de prescripcions tècniques particulars establirà els assaigs oportuns que s'han de realitzar, indicant amb tota precisió la forma de realitzar-los i la manera d'interpretar els resultats.
- Quan a judici de la Direcció Facultativa existeixin dubtes raonables sobre la seguretat, funcionalitat o durabilitat de l'estructura.

CONTROL DE L'OBRA ACABADA. CRITERIS DE PRESA DE MOSTRES:
Els controls s'han de realitzar segons les indicacions de la DF, i el contingut del capítol 12 article 55 del CODI ESTRUCTURAL.
CONTROL DE L'OBRA ACABADA. INTERPRETACIÓ DE RESULTATS I ACTUACIONS EN CAS D'INCOMPLIMENT:
Si s'aprecien deficiències importants en l'element construït, la DF podrà encarregar assaigs d'informació complementaria (testimonis, ultrasons, escleròmetre) sobre el formigó endurit, per tal de tenir coneixement de les condicions de resistència assolides o altres característiques de l'element formigonat.

E4 ESTRUCTURES

E4B ARMADURES PASSIVES

0.- ELEMENTS QUE CONTEMPLA EL PLEC

E4B23000.

1.- DEFINICIÓ I CONDICIONS DE LES PARTIDES D'OBRA EXECUTADES

Muntatge i col·locació de l'armadura formada per barres corrugades, malla electrosoldada o conjunt de barres i/o malles d'acer, en formació d'armadura passiva d'elements estructurals de formigó, a l'excavació, a l'encofrat o ancorades a elements de formigó existents, o soldades a perfils d'acer.
S'han considerat les armadures per als elements següents:
- Elements estructurals de formigó armat
- Ancoratge de barres corrugades en elements de formigó existents

L'execució de la unitat d'obra inclou les operacions següents:
- Preparació de la zona de treball
- Tallat i doblegat de l'armadura
- Neteja de les armadures
- Neteja del fons de l'encofrat
- Col·locació dels separadors
- Muntatge i col·locació de l'armadura
- Subjecció dels elements que formen l'armadura
- Subjecció de l'armadura a l'encofrat

Per armadures ancorades a elements de formigó existents inclou també:
- Perforació del formigó
- Neteja del forat
- Injecció de l'adhesiu al forat
- Immobilització de l'armadura durant el procés d'assecat de l'adhesiu

CONDICIONS GENERALS:
Per a l'elaboració, manipulació i muntatge de les armadures s'ha de seguir les indicacions del CODI ESTRUCTURAL i l'UNE 36831.
Els diàmetres, la forma, les dimensions i la disposició de les armadures han de ser les que s'especifiquen a la DT. El nombre de barres no ha de ser mai inferior a l'especificat a la DT.

Les barres no han de tenir defectes superficials ni esquerdes.
Les armadures han de ser netes, no han de tenir òxid no adherent, pintura, greix ni d'altres

substàncies que puguin perjudicar a l'acer, al formigó o a l'adherència entre ells.
La disposició de les armadures ha de permetre un formigonament correcte de la peça, de manera que totes les barres quedin recobertes de formigó.
En barres situades per capes, la separació entre elles ha de permetre el pas d'un vibrador intern.
La secció equivalent de les barres de l'armadura no ha de ser inferior al 95,5% de la secció nominal.
Els empalmaments entre barres han de garantir la transmissió de forces d'una barra a la següent, sense que es produeixin lesions en el formigó proper a la zona d'empalmament.
No hi ha d'haver més empalmaments dels que consten a la DT o autoritzi la DF.
Els empalmaments han de quedar allunyats de les zones on l'armadura treballa a la màxima càrrega.
Els empalmaments es poden realitzar per solapa o per soldadura.
Per a realitzar un altre tipus d'empalmament es requerirà disposar d'assaigs que demostrin que garanteixen de forma permanent una resistència a la ruptura no inferior a la de la menor de les dues barres que s'uneixen i que el moviment relatiu entre elles no sigui superior a 0,1 mm.
L'armat de la ferralla s'ha de realitzar mitjançant lligat amb filferro o per aplicació de soldadura no resistent. La disposició dels punts de lligat ha de complir l'especificat en l'apartat 49.4.3.1 del CODI ESTRUCTURAL.
La soldadura no resistent, ha de complir l'especificat en l'article 49.4.3.2 del CODI ESTRUCTURAL, seguint els procediments establerts en la UNE 36832.
La realització dels empalmaments pel que fa al procediment, la disposició dins la peça, la llargària dels solapaments i la posició dels diferents empalmaments en barres properes, ha de seguir les prescripcions del CODI ESTRUCTURAL a l'article 49.5.2.
A les solapes no s'han de disposar ganxos ni potes.
L'empalmament per soldadura s'ha de fer seguint les prescripcions de l'article 49.5.2.5 del CODI ESTRUCTURAL amb els procediments descrits en la UNE 36832.
No es poden disposar empalmaments per soldadura a les zones de forta curvatura de l'armadura.
Queda prohibida la soldadura d'armadures galvanitzades o amb recobriments epoxídics.
Els empalmaments mitjançant dispositius mecànics d'unió, s'han de realitzar segons les especificacions de la DT i les indicacions del fabricant, en qualsevol cas, s'ha de complir l'especificat en l'article 49.5.2.6 del CODI ESTRUCTURAL.
Les armadures han d'estar subjectades entre elles i a l'encofrat de manera que mantinguin la seva posició durant l'abocada i la compactació del formigó.
Els estreps de pilars o bigues han d'anar subjectats a les barres principals mitjançant un lligat simple o altre procediment idoni. En cap cas es pot fer amb punts de soldadura quan les armadures estiguin a l'encofrat.
Les armadures d'espera han d'estar subjectades a l'engraellat dels fonaments.
Quan és necessari recobriments superiors a 50 mm, s'ha de col·locar una malla de repartiment en mig d'aquest gruix, en la zona de tracció, segons s'especifica a l'article 44.2.1.1 del CODI ESTRUCTURAL, excepte en el cas d'elements que hagin de quedar soterrats.
La DF ha d'aprovar la col·locació de les armadures abans de començar el formigonament.
Per a qualsevol classe d'armadures passives, inclosos els estreps, el recobriment no ha de ser inferior, en cap punt, als valors determinats en la taula de l'apartat 44 del CODI ESTRUCTURAL, en funció de la classe d'exposició ambiental a que es sotmetrà el formigó armat, segons l'article 27.1 del CODI ESTRUCTURAL.
Els sistemes auxiliars per a l'armat de la peça formats per barres o filferros, encara que no formen part de l'armadura, han de complir els recobriments mínims, a efectes de garantir la durabilitat de la peça.
Distància lliure armadura parament: >= D màxim, >= 0,80 granulat màxim
(on: D diàmetre armadura principal o diàmetre equivalent)
Distància lliure barra doblegada - parament: >= 2 D
La realització dels ancoratges de les barres al formigó, pel que fa a la forma, posició dins la peça i llargària de les barres ha de seguir les prescripcions del CODI ESTRUCTURAL a l'article 49.5.1.
Toleràncies d'execució:
- Llargària solapa: - 0 mm, + 50 mm
- Llargària d'ancoratge i solapa: -0,05L (<= 50 mm, mínim 12 mm), + 0,10 L (<=50 mm)
- Posició:
  - En series de barres paral·leles: ± 50 mm
  - En estreps i cèrcols: ± b/12 mm

(on b es el costat menor de la secció de l'element)
Les toleràncies en el recobriment i la posició de les armadures han de complir l'especificat a l'UNE 36831.
BARRES CORRUGADES:
Es poden col·locar en contacte tres barres, com a màxim, de l'armadura principal i quatre en el cas de peces comprimides, formigonades en posició vertical, on no sigui necessari realitzar empalmaments en les armadures.
El diàmetre equivalent del grup de les barres no ha de ser de més de 50 mm. (on diàmetre equivalent es el de la secció circular equivalent a la suma de les seccions de les barres que formen el grup).
Si la peça ha de suportar esforços de compressió i es formigona en posició vertical, el

diàmetre equivalent no ha de ser de més de 70 mm.
No s'han de solapar barres de D >= 32 mm sense justificar satisfactòriament el seu comportament.
Els empalmaments per solapa de barres agrupades han de complir l'article 49.5.2.3 del CODI ESTRUCTURAL.
Es prohibeix l'empalmament per solapa en grups de quatre barres.
En la zona de solapament s'ha de disposar armadures transversals amb secció igual o superior a la secció de la barra solapada més gran.
Distància lliure vertical i horitzontal entre 2 barres aïllades consecutives: >= D màxim, >= 1,25 granulat màxim, >= 20 mm
Distància entre els centres dels empalmaments de barres consecutives, segons direcció de l'armadura: >= longitud bàsica d'ancoratge (Lb)
Distància entre les barres d'un empalmament per solapa: <= 4 D
Distància entre barres traccionades empalmades per solapa: <= 4 D, >= D màxim, >= 20 mm, >= 1,25 granulat màxim
Llargària solapa: a x Lb neta:
(on: a coeficient indicat en la taula 49.5.2.2; Lb neta valor de la taula 49.5.1.2.b del CODI ESTRUCTURAL)
MALLA ELECTROSOLDADA:
El empalmament per solapa de malles electrosoldades ha de complir l'especificat en l'article 49.5.2.4 del CODI ESTRUCTURAL.
Llargària de la solapa en malles acoblades: a x Lb neta:
(on: a es el coeficient de la taula 49.5.2.2 del CODI ESTRUCTURAL; Lb neta valor de l'apartat 49.5.1.4 del CODI ESTRUCTURAL)
- Ha de complir, com a mínim: >= 15 D, >= 20 cm

Llargària de la solapa en malles superposades:
- Separació entre elements solapats (longitudinal i transversal) > 10 D: 1,7 Lb
- Separació entre elements solapats (longitudinal i transversal) <= 10 D: 2,4 Lb

BARRES ANCORADES A ELEMENTS DE FORMIGÓ EXISTENTS:
La llargària de la barra ancorada al formigó existent, i de la part lliure, han de ser les indicades a la DT, o en el seu defecte, superiors a la llargària neta d'ancoratge determinada segons l'article 49.5.1.2 del CODI ESTRUCTURAL.

2.- CONDICIONS DEL PROCÉS D'EXECUCIÓ

CONDICIONS GENERALS:
El doblegat de les armadures s'ha de fer a temperatura ambient, mitjançant doblegadores mecàniques i a velocitat constant, amb l'ajut de mandrí, de manera que es garanteixi una curvatura constant en tota la zona.
No s'han d'adreçar colzes excepte si es pot verificar que no es faran malbé.
S'han de col·locar separadors per a garantir el recobriment mínim i no han de produir fissures ni filtracions al formigó. La disposició dels separadors ha de complir l'especificat en la taula 49.8.2 del CODI ESTRUCTURAL.
Els separadors han d'estar expressament dissenyats per a aquesta finalitat i han de complir l'especificat en l'article 43.4.2 del CODI ESTRUCTURAL. Es prohibeix l'ús de fusta o qualsevol material residual de construcció (maó, formigó, etc.). Si han de quedar vistos, no poden ser metàl·lics.
En cas de realitzar soldadures s'han de seguir les disposicions de la norma UNE 36832 i les han d'executar operaris qualificats d'acord amb la normativa vigent.
BARRES ANCORADES A ELEMENTS DE FORMIGÓ EXISTENTS:
El formigó on s'ha de fer l'ancoratge ha de tenir una edat superior a quatre setmanes.
La perforació ha de ser recta i de secció circular.
El diàmetre de la perforació ha de ser 4 mm més gran que el de la barra que s'ha d'ancorar i 500 mm més llarg a la llargària neta d'ancoratge de la mateixa.
La perforació s'ha de buidar de pols abans de col·locar l'adhesiu.
L'adhesiu s'ha de preparar seguint les tècniques del fabricant, i s'ha d'utilitzar dins del temps màxim fixat per aquest.
La temperatura del formigó a l'hora d'introduir l'adhesiu ha d'estar compresa entre 5° i 40°C.

Al omplir la perforació amb l'adhesiu cal evitar que resti aire oclús.
Cal recollir les restes d'adhesiu que surtin quan s'introdueixi la barra a la perforació.
Una vegada introduïda la barra fins a la seva posició definitiva, no es pot rectificar la seva posició.

3.- UNITAT I CRITERIS D'AMIDAMENT

BARRES CORRUGADES:
kg de pes calculat segons les especificacions de la DT, d'acord amb els criteris següents:
- El pes unitari per al seu càlcul ha de ser el teòric
- Per a poder utilitzar un altre valor diferent del teòric, cal l'acceptació expressa de la DF.
- El pes s'obtindrà amidant la llargària total de les barres (barra+cavalcament)
- L'escreix d'amidament corresponent als retalls està incorporat al preu de la unitat d'obra

com a increment del rendiment (1,05 kg de barra d'acer per kg de barra ferrallada, dins de l'element compost)
MALLA ELECTROSOLDADA:
m2 de superfície amidada segons les especificacions de la DT.
Aquest criteri inclou les pèrdues i increments de material corresponents a retalls i empalmaments.
BARRES ANCORADES A ELEMENTS DE FORMIGÓ EXISTENTS:
Unitat de barra ancorada, executada d'acord amb les especificacions de la DT.

4.- NORMATIVA DE COMPLIMENT OBLIGATORI

NORMATIVA GENERAL:
Documento Básico de Seguridad estructural DB-SE, parte II del CTE, aprobado por el Real Decreto 314/2006.
Real Decreto 470/2021, de 29 de junio, por el que se aprueba el Código Estructural.

5.- CONDICIONS DE CONTROL D'EXECUCIÓ I DE L'OBRA ACABADA

OPERACIONS DE CONTROL:
Els punts de control més destacables són els següents:
- Recepció i aprovació del informe d'especejament per part del contractista.
- Inspecció abans del formigonat de totes les unitats d'obra estructurals amb observació dels següents punts:
  - Tipus, diàmetre, longitud i disposició de les barres i malles col·locades.
  - Rectitud.
  - Lligams entre les barres.
  - Rigidesa del conjunt.
  - Netedat dels elements.

CRITERIS DE PRESA DE MOSTRES:
Bàsicament el control de l'execució està confiat a la inspecció visual de les persones que l'exerceixen, amb la qual cosa el seu bon sentit, coneixements tècnics i experiència son fonamentals per aconseguir el nivell de qualitat previst.
INTERPRETACIÓ DE RESULTATS I ACTUACIONS EN CAS D'INCOMPLIMENT:
Desautorització del formigonat fins que no es prenguin les mesures de correcció adequades.

E4 ESTRUCTURES

E4D MUNTATGE I DESMUNTATGE D'ENCOFRATS I COL·LOCACIO D'ALLEUGERIMENTS

E4D2 MUNTATGE I DESMUNTAGE D'ENCOFRATS PER A MURS

0.- ELEMENTS QUE CONTEMPLA EL PLEC

E4D22A03.

1.- DEFINICIÓ I CONDICIONS DE LES PARTIDES D'OBRA EXECUTADES

Muntatge i desmuntatge dels elements metàl·lics, de fusta, de cartró, o altres materials que formen el motlle on s'abocarà el formigó.
L'execució de la unitat d'obra inclou les operacions següents:
- Neteja i preparació del pla de recolzament
- Muntatge i col·locació dels elements de l'encofrat
- Pintat de les superfícies interiors de l'encofrat amb un producte desencofrant
- Tapat dels junts entre peces
- Col·locació dels dispositius de subjecció i travament
- Aplomat i anivellament de l'encofrat
- Disposició d'obertures provisionals a la part inferior de l'encofrat, quan calgui
- Humectació de l'encofrat, si és de fusta
- Desmuntatge i retirada de l'encofrat i de tot el material auxiliar

La partida inclou totes les operacions de muntatge i desmuntatge de l'encofrat.
CONDICIONS GENERALS:
Abans dels seu muntatge s'haurà de disposar d'un projecte del cindri on han de quedar reflectits com a mínim:
- Justificació de la seva seguretat, límit de les deformacions abans i després del formigonat

- Plànols executius del cindri i els seus components
- Plec de prescripcions tècniques del cindri i els seus elements com perfils metàl·lics, tubs, grapes, etc..

S'ha de disposar d'un procediment escrit per al muntatge i desmuntatge del cindri o apuntalament on figurin els requisits per a la seva manipulació, ajust, contrafletxa, càrregues, desclavament i desmantellament.
La DF disposarà d'un certificat on es garanteixi que els seus components compleixen amb les especificacions del plec de condicions tècniques.
Els elements que formen l'encofrat i les seves unions han de ser suficientment rígids i resistents per a garantir les toleràncies dimensionals i per a suportar, sense assentaments ni deformacions perjudicials, les accions estàtiques i dinàmiques que comporta el seu formigonament i compactació.
Es prohibeix l'ús d'alumini en motlles que hagin d'estar en contacte amb el formigó, excepte quan es faciliti a la DF certificat emès per una entitat de control, conforme els panells han rebut tractament superficial que eviti la reacció amb els àlcalis del ciment
L'interior de l'encofrat ha d'estar pintat amb desencofrant abans del muntatge, sense que hi hagi regalims. La DF ha d'autoritzar, en cada cas, la col·locació d'aquests productes.
El desencofrant no ha d'impedir la ulterior aplicació de revestiment ni la possible execució de junts de formigonament, especialment quan siguin elements que posteriorment s'hagin d'unir per a treballar solidàriament.
Abans de l'aplicació, es facilitarà a la DF. certificat on es reflecteixin les característiques del desencofrant i dels possibles efectes sobre el formigó
No s'ha d'utilitzar gas-oil, greixos o similars com a desencofrants. S'han d'utilitzar vernissos antiadherents a base de silicones o preparats d'olis solubles en aigua o greixos en dissolució.
Els encofrats hauran de complir les característiques següents:

- Estanquitat dels junts entre panells, evitant fuites d'aigua o beurada
- Resistència a la pressió del formigó fresc i als efectes de la compactació mecànica
- Alineació i verticalitat, especialment al creuament de pilars i sostres
- Manteniment geomètric dels panells, motlles i encofrats, amb absència d'esbombaments fora de toleràncies
- Neteja de les cares interiors evitant residus propis de l'activitat
- Manteniment de característiques que permetin textures i acabats específics del formigó

Ha d'estar muntat de manera que permeti un desencofratge fàcil, que s'ha de fer sense xocs ni sotragades.
Ha de portar marcada l'alçària per a formigonar.
Abans de començar a formigonar, el contractista ha d'obtenir de la DF l'aprovació per escrit de l'encofrat.
El nombre de puntals de suport de l'encofrat i la seva separació depèn de la càrrega total de l'element. Han d'anar degudament travats en tots dos sentits.
Els cindris s'estabilitzaran en les dues direccions per a que l'apuntalament resisteixi els esforços horitzontals produïts durant l'execució dels sostres, podent-se utilitzar els següents procediments:

- Travament dels puntals en ambdues direccions amb tubs o abraçadores, resistint les empentes horitzontals i un 2% com a mínim de les càrregues verticals
- Transmissió d'esforços a pilars o murs, comprovant que disposen de la capacitat resistent i rigidesa suficients
- Disposició de torres de cindri a ambdues direccions i a les distàncies adients

S'han d'adoptar les mesures oportunes per a què els encofrats i motlles no impedeixin la lliure retracció del formigó.
Cap element d'obra podrà ser desencofrat sense l'autorització de la DF.
El desencofrat de costers verticals d'elements de petit cantell, podrà fer-se als tres dies de formigonada la peça, si durant aquest interval no s'han produït temperatures baixes o d'altres causes que puguin alterar el procediment normal d'enduriment del formigó. Els costers verticals d'elements de gran cantell o els costers horitzontals no s'han de retirar abans dels set dies, amb les mateixes excepcions anteriors.
La DF podrà reduir els terminis anteriors quan ho consideri oportú.
En obres d'importància i que no es tingui l'experiència de casos similars o quan els perjudicis que es puguin derivar d'una fissuració prematura fossin grans, s'han de fer assaigs d'informació que determinin la resistència real del formigó per a poder fixar el moment de desencofrat.
No s'han de reblir els cocons o defectes que es puguin apreciar al formigó al desencofrar, sense l'autorització de la DF.
Els filferros i ancoratges de l'encofrat que hagin quedat fixats al formigó s'han de tallar al ras del parament.
En encofrats amb possibilitat de moviment durant l'execució (trepants o lliscants) la DF podrà exigir una proba sobre un prototip, prèviament a la seva utilització a l'estructura, per tal de poder avaluar el seu comportament durant l'execució
Si s'utilitzen taulers de fusta, els junts entre aquests han de permetre l'entumiment de les mateixes per l'humitat del reg i del formigó, sense que deixin fugir pasta o beurada durant el formigonament, ni reprodueixin esforços o deformacions anormals. Per a evitar-ho es podrà autoritzar un segellant adient
Toleràncies generals de muntatge i deformacions de l'encofrat pel formigonament:

- Moviments locals de l'encofrat: <= 5 mm
- Moviments del conjunt (L=llum): <= L/1000
- Planor:
  - Formigó vist: ± 5 mm/m, ± 0,5% de la dimensió
  - Per a revestir: ± 15 mm/m

Toleràncies particulars de muntatge i deformacions de l'encofrat per al formigonament:

	Replanteig eixos		Dimensions	Aplomat	Horitzontalitat
	Parcial	Total			
Rases i pous	± 20 mm	± 50 mm	- 30 mm + 60 mm	± 10 mm	-
Murs	± 20 mm	± 50 mm	± 20 mm	± 20 mm	± 50 mm
Recalçats	± 20 mm	± 50 mm	-	± 20 mm	-
Riostres	± 20 mm	± 50 mm	± 20 mm	± 10 mm	-
Basaments	± 20 mm	± 50 mm	± 10 mm	± 10 mm	-
Enceps	± 20 mm	± 50 mm	± 20 mm	± 10 mm	-
Pilars	± 20 mm	± 40 mm	± 10 mm	± 10 mm	-
Bigues	± 10 mm	± 30 mm	± 0,5 %	± 2 mm	-
Llindes	-	-	± 10 mm	± 5 mm	-
Cèrcols	-	-	± 10 mm	± 5 mm	-
Sostres	± 5mm/m	± 50 mm	-	-	-
Lloses	-	± 50 mm	- 40 mm + 60 mm	± 2 %	± 30 mm/m
Membranes	-	± 30	-	-	-
Estreps	-	± 50 mm	± 10 mm	± 10 mm	-

MOTLLES RECUPERABLES:
Els motlles s'han de col·locar ben alineats, de manera que no suposin una disminució de la secció dels nervis de l'estructura.
No han de tenir deformacions, cantells trencats ni fissures.
El desmuntatge dels motlles s'ha de fer tenint cura de no fer malbé els cantells dels nervis formigonats.
Els motlles ja usats i que han de servir per a unitats repetides, s'han de netejar i rectificar.
FORMIGÓ PRETENSAT:
Els encofrats pròxims a les zones d'ancoratge han de tenir la rigidesa necessària per a que els eixos dels tendons es mantinguin normals als ancoratges.
Els encofrats i motlles han de permetre les deformacions de les peces en ells formigonades i han de resistir la distribució de càrregues durant el tesat de les armadures i la transmissió de l'esforç de pretesat al formigó.
El desmuntatge del cindri és realitzarà d'acord amb el programa previst, que haurà d'estar d'acord amb el tesat de les armadures.
FORMIGÓ VIST:
Les superfícies de l'encofrat en contacte amb les cares que han de quedar vistes, han de ser llises, sense rebaves ni irregularitats.
S'han de col·locar angulars metàl·lics a les arestes exteriors de l'encofrat o qualsevol altre procediment eficaç per a que les arestes vives del formigó resultin ben acabades.
La DF podrà autoritzar la utilització de matavius per a aixamfranar les arestes vives.

2.- CONDICIONS DEL PROCÉS D'EXECUCIÓ

CONDICIONS GENERALS:
Abans de formigonar s'ha d'humitejar l'encofrat, en el cas que sigui de fusta per evitar que absorbeixi l'aigua continguda al formigó, i s'ha de comprovar la situació relativa de les armadures, el nivell, l'aplomat i la solidesa del conjunt
No s'han de transmetre a l'encofrat vibracions de motors.
La col·locació dels encofrats s'ha de fer de forma que s'eviti malmetre estructures ja construïdes.
El subministrador dels puntals ha de justificar i garantir les seves característiques i les condicions en que s'han d'utilitzar.
Si l'element s'ha de pretensar, abans del tesat s'han de retirar els costers dels encofrats i qualsevol element dels mateixos que no sigui portant de l'estructura.
En el cas que els encofrats hagin variat les seves característiques geomètriques per haver patit desperfectes, deformacions, guerxaments, etc, no s'han de forçar per a que recuperin la seva forma correcta.
Quan entre la realització de l'encofrat i el formigonament passin més de tres mesos, s'ha de fer una revisió total de l'encofrat, abans de formigonar.
El formigonat s'ha de fer durant el període de temps en el que el desencofrant sigui actiu.
Per al control del temps de desencofrat, s'han d'anotar a l'obra les temperatures màximes i mínimes diàries mentre durin els treballs d'encofrat i desencofrat, així com la data en què s'ha formigonat cada element.

El desencofrat de l'element s'ha de fer sense cops ni sotragades.
El desencofrat i desmuntatge del cindri no es realitzarà fins que el formigó assoleixi la resistència necessària per a suportar amb seguretat i sense excessives deformacions els esforços als que estarà sotmès amb posterioritat.
Es posarà especial cura durant el desencofrat en la retirada de qualsevol element que pugui impedir el lliure moviment de les juntes de retracció, assentament o dilatació així com de les articulacions.
No es retirarà cap puntal sense l'autorització prèvia de la DF.
No es desapuntalarà de forma sobtada, i es prendran precaucions que impedeixin l'impacte dels sotaponts i puntals als sostres.
ELEMENTS VERTICALS:
Per a facilitar la neteja del fons de l'encofrat s'han de disposar obertures provisionals a la part inferior de l'encofrat.
S'han de preveure a les parets laterals dels encofrats finestres de control que permetin la compactació del formigó. Aquestes obertures s'han de disposar amb un espaiament vertical i horitzontal no més gran d'un metro, i es tancaran quan el formigó arribi a la seva alçària.
En èpoques de vents forts s'han d'atirantar amb cables o cordes els encofrats dels elements verticals d'esveltesa més gran de 10.
ELEMENTS HORITZONTALS:
Els encofrats d'elements rectes o plans de més de 6 m de llum lliure, s'han de disposar amb la contrafletxa necessària per a que, desencofrat i carregat l'element, aquest conservi una lleugera concavitat a l'intradós. Aquesta contrafletxa sol ser de l'ordre d'una mil·lèsima de la llum.
Els puntals es col·locaran sobre soles de repartiment quan es transmetin càrregues al terreny o a sostres alleugerits. Quan aquest estiguin sobre el terreny cal assegurar que no assentaran.
Els puntals s'han de travar en dues direccions perpendiculars
Els puntals han de poder transmetre la força que rebin i permetre finalment un desapuntalat senzill
Als ponts s'haurà d'assegurar que les deformacions del cindri durant el formigonat no afecti negativament a altres parts de l'estructura executades amb anterioritat.
En èpoques de pluges fortes s'ha de protegir el fons de l'encofrat amb lones impermeabilitzades o plàstics.

3.- UNITAT I CRITERIS D'AMIDAMENT

m2 de superfície amidada segons les especificacions de la DT i que es trobi en contacte amb el formigó.
Aquest criteri inclou els apuntalaments previs, els elements auxiliars per a muntatge de l'encofrat i els elements d'acabat de les cantonades per a formigó vist, com ara matavius o altres sistemes, així com la recollida, neteja i condicionament dels elements utilitzats.
La superfície corresponent a forats interiors s'ha de deduir de la superfície total d'acord amb els criteris següents:
- Obertures <= 1 m2: No es dedueixen
- Obertures > 1 m2: Es dedueix el 100%
Als forats que no es dedueixin, l'amidament inclou l'encofrat necessari per a conformar el perímetre dels forats. En cas de deduir-se el 100% del forat, cal amidar també l'encofrat necessari per a conformar el perímetre dels forats.

4.- NORMATIVA DE COMPLIMENT OBLIGATORI

NORMATIVA GENERAL:
Real Decreto 470/2021, de 29 de junio, por el que se aprueba el Código Estructural.
* Orden de 6 de febrero de 1976 por la que se aprueba el Pliego de Prescripciones Técnicas Generales para Obras de Carreteras y Puentes (PG-3).

E7 IMPERMEABILITZACIONS I AÏLLAMENTS

E7B GEOTÈXTILS I LÀMINES SEPARADORES

0.- ELEMENTS QUE CONTEMPLA EL PLEC

E7B111D0,E7B1LM09.

1.- DEFINICIÓ I CONDICIONS DE LES PARTIDES D'OBRA EXECUTADES

Làmina separadora col·locada no adherida.
S'han considerat els materials següents:
- Vel de polietilè de 50 a 150 micres de gruix
- Feltre amb un 70% de fibres de polipropilè i un 30% de fibres de polietilè, sense teixir, termosoldat
- Feltre de polipropilè format per filaments sintètics no teixits lligats mecànicament
- Feltre de polièster termoestable fet amb fibres de polièster sense teixir, consolidat mecànicament mitjançant punxonament
- Feltre teixit de fibres de polipropilè
- Fibra de vidre amb insercions de fils de reforç longitudinals

L'execució de la unitat d'obra inclou les operacions següents:
- Neteja i preparació del suport
- Col·locació de la làmina

CONDICIONS GENERALS:
Ha de tenir un aspecte superficial pla i regular.
Ha de garantir la no adherència entre els components del sistema entre els que s'intercala.
Les característiques del material sobre el que s'estén la lamina haurà de coincidir amb el previst a Projecte, en el estudi i càlcul del geotèxtil.
Ha de ser imputrescible i compatible amb els materials amb què hagi d'estar en contacte.
Les làmines han de cavalcar entre elles.
No ha de quedar adherida al suport en cap punt.
Cavalcaments:
- Làmines geotèxtils en tracció mecànica: >= 30 cm
- Làmines separadores de polipropilè: >= 5 cm
- Làmines separadores de polietilè: >= 5 cm

2.- CONDICIONS DEL PROCÉS D'EXECUCIÓ

El suport ha de ser net, sense irregularitats que puguin perforar la làmina.
Les làmines col·locades s'han de protegir del pas de persones, equips o materials.
Els geotèxtils en tracció mecànica que no s'hagin sotmès a l'assaig de resistència a la intempèrie s'han de cobrir abans de 24 h des de la seva col·locació.

3.- UNITAT I CRITERIS D'AMIDAMENT

m2 de superfície amidada segons les especificacions de la DT.
Amb deducció de la superfície corresponent a obertures, d'acord amb els criteris següents:
- Obertures <= 1 m2: No es dedueixen
- Obertures > 1 m2: Es dedueix el 100%

Aquests criteris inclouen les pèrdues de material corresponents a retalls i cavalcaments.

4.- NORMATIVA DE COMPLIMENT OBLIGATORI

No hi ha normativa de compliment obligatori.

5.- CONDICIONS DE CONTROL D'EXECUCIÓ I DE L'OBRA ACABADA

CONTROL D'EXECUCIÓ. OPERACIONS DE CONTROL:
Els punts de control més destacables són els següents:
- Inspecció visual del material abans de la seva col·locació, rebutjant les peces malmeses

CONTROL D'EXECUCIÓ. OPERACIONS DE CONTROL EN LÀMINES EN TRACCIÓ MECÀNICA:
Els punts de control més destacables són els següents:
- Inspecció visual de la superfície sobre la que s'ha d'estendre el geotèxtil
- Control del procediment d'execució, amb especial atenció als cavalcaments en junts longitudinals i transversals
- Control de longitud de soldadura del geotèxtil

CONTROL D'EXECUCIÓ. OPERACIONS DE CONTROL EN LÀMINES DE POLIPROPILÈ:
Els punts de control més destacables són els següents:
- Neteja i repàs del suport.
- Control del procediment d'execució, amb especial atenció als cavalcaments entre peces

CONTROL D'EXECUCIÓ. OPERACIONS DE CONTROL EN LÀMINES DE POLIETILÈ:
Els punts de control més destacables són els següents:
- Control d'execució de cada unitat d'obra verificant el replanteig

Es comprovarà que s'han adoptat les mesures necessàries per assegurar la compatibilitat entre els diferents productes, elements i sistemes constructius.
- Neteja i repàs del suport.
- Aplicació de l'emprimació, en el seu cas
- Control del procediment d'execució, amb especial atenció als cavalcaments entre peces i a l'execució dels elements singulars, tals com les vores, encontres, desguassos i junts.

CONTROL D'EXECUCIÓ. CRITERIS DE PRESA DE MOSTRES:
Els controls s'han de realitzar segons les instruccions de la DF.

CONTROL D'EXECUCIÓ. INTERPRETACIÓ DE RESULTATS I ACTUACIONS EN CAS D'INCOMPLIMENT:
Correcció per part del contractista de les irregularitats observades.
No s'ha de permetre la continuació dels treballs fins que no estiguin solucionats els defectes d'execució.
CONTROL D'EXECUCIÓ. INTERPRETACIÓ DE RESULTATS I ACTUACIONS EN CAS D'INCOMPLIMENT EN LÀMINES EN TRACCIÓ MECÀNICA:
Si les característiques del terreny inspeccionat fossin molt diferents de les previstes a Projecte, es realitzarà un nou estudi i càlcul del geotèxtil.
CONTROL DE L'OBRA ACABADA. OPERACIONS DE CONTROL:
Els punts de control més destacables són els següents:
Inspecció visual de la unitat acabada.
- Proves d'estanquitat a criteri de DF en làmines de polietilè.
CONTROL DE L'OBRA ACABADA. CRITERIS DE PRESA DE MOSTRES:
Els controls s'han de realitzar segons les instruccions de la DF.
CONTROL DE L'OBRA ACABADA. INTERPRETACIÓ DE RESULTATS I ACTUACIONS EN CAS D'INCOMPLIMENT:
Correcció per part del contractista de les irregularitats observades.

E9 REVESTIMENTS

E92 SUBBASES

E921 SUBBASES DE TOT-U

0.- ELEMENTS QUE CONTEMPLA EL PLEC

E921JB01.

1.- DEFINICIÓ I CONDICIONS DE LES PARTIDES D'OBRA EXECUTADES

Subbases o bases de tot-u per a paviments.
En actuacions de reparació, s'han considerat els graus de dificultat següents:
- Grau de dificultat associat a la mobilitat en l'actuació:
    - Sense dificultat de mobilitat: actuacions en què hi ha una interferència pròpia de l'entorn on es desenvolupen.
    - Amb dificultat de mobilitat: actuacions en entorns amb dificultat de mobilitat i/o amb el material aplegat lluny de la zona de treball:
        - Actuacions amb dificultat d'accessibilitat, per la poca mobilitat de la maquinària, per l'elevada presència de guals particulars i passos de vianants, per la impossibilitat d'ubicar una plataforma de treball lateral, per la impossibilitat d'ocupació de la calçada per fer l'aplec de materials que impliqui fer l'actuació per fases per tal de mantenir el pas de vianants i/o per estar en una zona amb tràfic rodat important
        - Actuacions en les què els materials estan aplegats lluny de la zona de treball per manca d'espai en la proximitat d'on s'executen les tasques.
- Grau de dificultat associat a l'àmbit de l'actuació en funció de l'amplària de la vorera, calçada o plataforma única
- Grau de dificultat associat a la presència d'elements externs a l'actuació:
    - Sense afectació per serveis o elements de mobiliari urbà: actuacions sense serveis (canalitzacions d'aigua, semàfors, enllumenat, etc.) ni elements urbans de grans dimensions (marquesines, mòduls d'aparcament de bicicletes, etc.) que interfereixin (o que puguin interferir) en les tasques
    - Amb afectació per serveis o elements de mobiliari urbà: actuacions amb serveis (canalitzacions d'aigua, semàfors, enllumenat, etc.) o elements urbans de grans dimensions (marquesines, mòduls d'aparcament de bicicletes, etc) que interfereixen en les tasques.
- Grau de dificultat associat a l'abast de l'actuació
L'execució de la unitat d'obra inclou les operacions següents:
- Preparació i comprovació de la superfície d'assentament
- Aportació de material
- Estesa, humectació (si és necessària), i compactació de cada tongada
- Allisada de la superfície de l'última tongada
CONDICIONS GENERALS:
El material que s'utilitzi ha de complir les especificacions fixades en el plec de condicions corresponent.
Es pot utilitzar material granular reciclat de residus de la construcció o demolicions, provinent de planta autoritzada legalment per al tractament d'aquests residus.

La superfície de la capa ha de quedar plana i a nivell amb les rasants previstes a la DT.
La capa ha de tenir el pendent especificat a la DT o, en el seu defecte, el que especifiqui la DF.
La capa quedarà correctament anivellada de manera que no hi hagi zones que retinguin aigua sobre la seva superfície.
En tota la superfície s'ha d'arribar, com a mínim, al grau de compactació previst expressat com a percentatge sobre la densitat màxima obtinguda a l'assaig Pròctor Modificat, segons UNE-EN 13286-2.
BASE I SUBBASE PER A FERMS DE CARRETERES:
En capes de ferm de carreteres el tot-u utilitzat procedirà de la trituració, total o parcial, de pedra de cantera o grava natural.
Es podran utilitzar materials granulars reciclats, àrids reciclats de residus de construcció i demolició, àrids siderúrgics, subproductes i productes inerts de rebuig per a les categories de trànsit pesat T2 a T4.
Grau de compactació:
- Carreteres amb categoria de trànsit pesat T00 a T2: >= 100% PM, segons UNE 13286-2.
- Carreteres amb categoria de trànsit pesat T3, T4 i vorals: >= 98% PM, segons UNE 13286-2.

Valor del mòdul de deformació vertical Ev2 (assaig de càrrega de placa estàtica de 300 mm), segons UNE 103808:
- Categoria d'esplanada E3:
  - Categoria de trànsit pesat T00 a T2: >= 200 MPa
  - Categoria de trànsit pesat T1: >= 180 MPa
  - Categoria de trànsit pesat T2: >= 150 MPa
  - Categoria de trànsit pesat T3: >= 120 MPa
  - Categoria de trànsit pesat T4 i vorals: >= 100 MPa
- Categoria d'esplanada E2:
  - Categoria de trànsit pesat T1: >= 150 MPa
  - Categoria de trànsit pesat T2: >= 120 MPa
  - Categoria de trànsit pesat T3: >= 100 MPa
  - Categoria de trànsit pesat T4 i vorals: >= 80 MPa
- Categoria d'esplanada E1:
  - Categoria de trànsit pesat T2: >= 100 MPa
  - Categoria de trànsit pesat T3: >= 80 MPa
  - Categoria de trànsit pesat T4 i vorals: >= 80 MPa

A més, la relació Ev2/ Ev1 serà < a 2,2.
L'índex de Regularitat superficial IRI (NLT-330): Ha de complir amb els valors de la taula 510.7 del PG3 vigent.
Toleràncies d'execució:
- Rasant: + 0, -15 mm de la teòrica, en carreteres T00 a T2; + 0, -20 mm de la teòrica, en la resta de casos.
- Amplària: - 0 mm de la prevista en els plànols de seccions tipus.
- Gruix: - 0 mm del previst en els plànols de seccions tipus.

2.- CONDICIONS DEL PROCÉS D'EXECUCIÓ

CONDICIONS GENERALS:
El tot-u estarà exempt de tot tipus de matèries estranyes que puguin afectar la durabilitat de la capa.
L'equip d'estesa ha de complir les especificacions de l'article 510.4.4 del PG3 vigent.
La capa no s'ha d'estendre fins que s'hagi comprovat que la superfície sobre la que ha d'assentar-se té les condicions de qualitat i formes previstes, amb les toleràncies establertes.
Si en aquesta superfície hi ha defectes o irregularitats que excedeixen les tolerables, s'han de corregir abans de l'execució de la partida d'obra, d'acord amb les instruccions de la DF.
En el cas que el tot-u no es fabriqui a central, abans d'estendre un tongada, es procedirà a la seva homogeneïtzació i humidificació, si es considera necessari.
Durant les operacions de transport es prendran les degudes precaucions per a evitar les segregacions i les variacions d'humitat.
L'equip de compactació complirà les especificacions de l'article 510.4.5 del PG3 vigent.
L'estesa s'ha de realitzar, prenent cura d'evitar segregacions i contaminacions, en tongades de gruix no superior a 30 cm.
Totes les aportacions d'aigua han de fer-se abans de la compactació. Després, l'única humectació admissible és la de la preparació per a col·locar la capa següent.
La compactació s'ha de fer de forma continua i sistemàtica disposant l'equip necessari per a aconseguir la densitat exigida.
Si l'estesa del tot-u es fa per franges, la compactació ha d'incloure 15 cm de l'anterior, com a mínim.
Les zones que, per la seva reduïda extensió, el seu pendent o la seva proximitat a obres de pas o desguàs, murs o estructures, no permetin la utilització de l'equip habitual, s'han de compactar amb els mitjans adequats al cas per tal d'aconseguir la densitat prevista.
No s'autoritza el pas de vehicles i maquinària fins que la capa no s'hagi consolidat definitivament. Els defectes que es derivin d'aquest incompliment han de ser reparats pel contractista segons les indicacions de la DF.

BASE I SUBBASE PER A FERMS DE CARRETERES:
La fabricació de tot-u per al seu ús en ferms de carretera amb categoria de trànsit pesant T00 a T2 es farà en central i no "in situ". L'addició de l'aigua de compactació també s'ha de fer a central excepte quan la DF autoritzi el contrari.
El material es pot utilitzar sempre que les condicions climatològiques no hagin produït alteracions en la seva humitat de tal manera que es superen els valors següents:
- T00 a T1: ± 1 % respecte de la humitat òptima
- T2 a T4 i vorals: ± 1,5 / + 1 % respecte de la humitat óptima

Es realitzarà un tram de prova, amb una longitud no inferior a la definida en el Plec de Prescripcions Tècniques Particulars. La DF definirà si es pot acceptar la realització del tram de prova com a part integrant de l'obra en construcció.
A la vista dels resultats obtinguts, el Director d'Obra ha de definir si és acceptable o no la fórmula de treball i si són acceptables o no els equips proposats pel Contractista.

3.- UNITAT I CRITERIS D'AMIDAMENT

m3 de volum amidat segons les especificacions de la DT.
L'abonament dels treballs de preparació de la superfície d'assentament correspon a la unitat d'obra de la capa subjacent.
No són d'abonament els sobreamples laterals ni els necessaris per a compensar la minva de gruixos de capes subjacents.

4.- NORMATIVA DE COMPLIMENT OBLIGATORI

* Orden de 6 de febrero de 1976 por la que se aprueba el Pliego de Prescripciones Técnicas Generales para Obras de Carreteras y Puentes (PG-3).
* Orden FOM/2523/2014, de 12 de diciembre, por la que se actualizan determinados artículos del Pliego de Prescripciones Técnicas Generales para Obras de Carreteras y Puentes, relativos a materiales básicos, a firmes y pavimentos, y a señalización, balizamiento y sistemas de contención de vehículos (PG-3).

BASE I SUBBASE PER A FERMS DE CARRETERES:
Orden FOM/3460/2003, de 28 de noviembre, por lo que se aprueba la norma 6.1-IC Secciones del firme, de la Instrucción Técnica de Carreteras.

5.- CONDICIONS DE CONTROL D'EXECUCIÓ I DE L'OBRA ACABADA

CONTROL D'EXECUCIÓ. OPERACIONS DE CONTROL EN FERMS DE CARRETERES:
Abans d'iniciar la posada en obra del tot-u s'executarà un tram de prova per a comprovar:
- La fórmula de treball.
- La forma d'actuació dels equips d'extensió i compactació.
- El pla de compactació.
- La correspondència entre els mètodes de control que estableix el Plec de Prescripcions Tècniques Particulars o mitjançant assaig i els resultats "in situ".

Les tasques de control a realitzar són les següents:
- Inspecció visual del material a la descàrrega dels camions, retirant el que presenti restes de terra vegetal, matèria orgànica o pedres de grandària superior a l'admissible.
- Inspecció visual de l'estat de la superfície sobre la que s'ha d'estendre la capa.
- Gruix de la capa estesa mitjançant punxó graduat amb la freqüència que estableixi el DO.
- Humitat en el moment de la compactació, mitjançant procediment aprovat pel DO.
- Composició i forma d'actuació de l'equip de posada en obra i compactació.
- Inspecció visual de l'estat de la superfície després del pas d'un camió carregat sobre ella.
- Inspecció visual per a detectar punts baixos capaços de retenir aigua.

CONTROL DE L'OBRA ACABADA. OPERACIONS DE CONTROL EN FERMS DE CARRETERES:
Es considera com un lot de control el menor que resulti d'aplicar els 3 criteris següents aplicats sobre una tongada:
- Una longitud de 500 de calçada
- Una superfície de 3.500 m2 de calçada
- La fracció construïda diàriament

Els assajos "in situ" i presa de mostres es faran en punts escollits aleatòriament, amb un punt per hm com a mínim.
Les tasques de control a realitzar són les següents:
- Determinació de la humitat i de la densitat, en 7 punts escollits aleatòriament per cada lot.
- Assaig de càrrega de placa de 300 mm de diàmetre, segons UNE 103808, per lot. Determinació de la humitat natural, segons UNE 103808, en el mateix lloc que l'assaig de càrrega.
- Comparació entre la rasant acabada i l'establerta en el projecte, en l'eix, ruptura de peralt, en el cas que n'hi hagi i cantells de perfils transversals.
- Comprovació de l'amplada de la capa i el gruix en perfils transversals cada 20 m.
- Control de la regularitat superficial mitjançant la determinació de l'índex de Regularitat Internacional (IRI) (NLT 330), en trams de 1000 m, després de 24 h de la seva execució i abans de l'extensió de la següent capa.

CONTROL DE L'OBRA ACABADA. INTERPRETACIÓ DE RESULTATS I ACTUACIONS EN CAS D'INCOMPLIMENT EN

FERMS DE CARRETERES:
El lot de control definit (500 m de calçada, 3500 m2 de calçada o fracció construïda diàriament) s'haurà d'acceptar o rebutjar globalment.
Les condicions d'acceptació són les següents:
- Densitat:
  - La densitat mitjana obtinguda no deurà ser inferior a l'especificada; no més de 2 individus de la mostra assajada podran presentar resultats individuals per sota de la prescrita en més de 2 punts percentuals. Si la densitat mitja obtinguda és inferior, es tornarà a compactar fins a aconseguir la densitat especificada.
- Humitat:
  - Els resultats obtinguts tindran caràcter informatiu i no constituiran, per si mateixos, causa de rebuig o acceptació.
- Capacitat de suport:
  - El mòdul de deformació vertical Ev2 i la relació de mòduls Ev2/Ev1 no han de ser inferiors als especificats a l'article 510.7.2 del PG3 vigent. En cas contrari es tornarà a compactar fins que s'obtinguin aquests valors.
- Gruix:
  - El gruix mig obtingut no ha de ser inferior al previst en els Plànols de Projecte. En cas d'incompliment es procedirà de la següent manera:
    - Si és superior o igual al 85% de l'especificat i no hi ha problemes d'entollament, s'acceptarà la capa sempre que es compensi la minva de gruix amb el gruix addicional a la capa superior, per compte del Contractista.
    - Si és inferior o igual al 85% de l'especificat, s'ha d'escarificar la capa en una profunditat de 15 cm com a mínim, s'afegirà el material necessari de les mateixes característiques i es tornarà a compactar i a refinar la capa per compte del Contractista.
  - No s'admetrà que més d'un 15% de la llargària del lot tingui un gruix inferior a l'especificat en els Plànols en més d'un 10%. En cas d'incompliment es dividirà el lot en 2 parts iguals i sobre cada un d'ells s'aplicaran els criteris anteriors.
- Rasant:
  - Les diferències de cota entre la superfície obtinguda i l'establerta en els Plànols del Projecte no superarà les toleràncies especificades a l'article 510.7.3 del PG3 vigent, ni existiran zones que retinguin aigua:
    - Si la tolerància es supera per defecte i no hi ha problemes d'entollament, s'acceptarà la superfície sempre que es compensi la minva amb el gruix addicional necessari, per compte del Contractista.
    - Si la tolerància es supera per excés, aquest es corregirà per compte del Contractista.

- Regularitat superficial:
  - Quan els resultats obtinguts excedeixin els límits establerts, es procedirà de la següent manera:
    - Si excedeixen en menys d'un 10% de la llargària del tram controlat s'aplicarà una penalització econòmica del 10%.
    - Si excedeixen en més del 10% de la llargària del tram controlat, s'ha d'escarificar la capa en una profunditat mínima de 15 cm i es tornarà a compactar i refinar per compte del Contractista.

E9 REVESTIMENTS

E9E PAVIMENTS DE PANOT I RAJOLA HIDRÀULICA

0.- ELEMENTS QUE CONTEMPLA EL PLEC

E9E13214.

1.- DEFINICIÓ I CONDICIONS DE LES PARTIDES D'OBRA EXECUTADES

Formació de paviments de panot.
S'han considerat els casos següents:
- Paviments de panot col·locats a l'estesa amb sorra-ciment, amb o sense suport de 3 cm de sorra
- Paviments de panot col·locats a truc de maceta amb morter, amb o sense suport de 3 cm de sorra

L'execució de la unitat d'obra inclou les operacions següents:

En la col·locació a l'estesa amb sorra-ciment:
- Preparació i comprovació de la superfície d'assentament
- Col·locació de la capa de sorra, en el seu cas
- Col·locació de la sorra-ciment
- Col·locació de les peces de panot
- Humectació de la superfície
- Confecció i col·locació de la beurada

En la col·locació a truc de maceta amb morter:
- Preparació i comprovació de la superfície d'assentament
- Col·locació de la capa de sorra, en el seu cas
- Col·locació de la capa de morter
- Humectació de les peces per col·locar
- Col·locació de les peces
- Humectació de la superfície
- Confecció i col·locació de la beurada

CONDICIONS GENERALS:
El paviment ha de formar una superfície plana,sense resalts entre peces, uniforme i s'ha d'ajustar a les alineacions i a les rasants previstes.
En el paviment no hi ha d'haver peces escantonades, taques ni d'altres defectes superfícials.
Les peces han d'estar col·locades a tocar i alineades.
Les peces han de quedar ben assentades, amb la cara més polida o més ample a dalt.
Les peces han d'estar disposades formant alineacions rectes, segons l'especejament definit en la DT.
Excepte en les zones classificades com d'ús restringit pel CTE no s'admetran les discontinuïtats següents en el propi paviment ni en els encontres d'aquest amb altres elements:
- Imperfeccions o irregularitats que suposin una diferència de nivell de més de 6 mm
- Els desnivells que no superin els 50 mm s'han de resoldre amb una pendent que no excedeixi del 25%
- En les zones interiors de circulació de persones, no presentarà perforacions o forats pels que es pugui introduir una esfera de 15 mm de diàmetre

Els acords del paviment han de quedar fets contra les voreres o els murets.
Ha de tenir juntsts laterals de contracció cada 25 m2, de 2 cm de gruix, segellats amb sorra.
Aquests junts han d'estar el més aprop possible dels junts de contracció de la base.
Els junts que no siguin de contracció han de quedar plens de beurada de ciment pòrtland.
Pendent transversal: >= 2%
Toleràncies d'execució:
- Nivell: ± 10 mm
- Planor: ± 4 mm/2 m
- Rectitud dels junts: ± 3 mm/2 m
- Replanteig: ± 10 mm

2.- CONDICIONS DEL PROCÉS D'EXECUCIÓ

S'han de col·locar començant per les vorades o els murets.
Una vegada col·locades les peces s'ha d'estendre la beurada.
No s'ha de trepitjar després d'haver-se abeurat, fins al cap de 24 h a l'estiu i 48 h a l'hivern.
COL·LOCACIÓ AMB MORTER I JUNTS REBLERTS AMB BEURADA:
S'han de suspendre els treballs quan la temperatura sigui < 5°C.
Les peces per col·locar han de tenir la humitat necessària per tal que no absorbeixin l'aigua del morter.

3.- UNITAT I CRITERIS D'AMIDAMENT

m2 de superfície executada d'acord amb les especificacions de la DT, amb deducció de la superfície corresponent a obertures interiors, d'acord amb els criteris següents:
- Obertures <= 1,5 m2: No es dedueixen
- Obertures > 1,5 m2: Es dedueix el 100%

Aquests criteris inclouen l'acabament específic dels acords a les vores, sense que comporti l'ús de materials diferents d'aquells que normalment conformen la unitat.

4.- NORMATIVA DE COMPLIMENT OBLIGATORI

PAVIMENT COL·LOCAT SOBRE MORTER O LLIT DE SORRA
No hi ha normativa de compliment obligatori.

5.- CONDICIONS DE CONTROL D'EXECUCIÓ I DE L'OBRA ACABADA

CONTROL D'EXECUCIÓ. OPERACIONS DE CONTROL:
Els punts de control més destacables són els següents:
- Control d'execució i acabats de la base de formigó sobre la que es col·loquen les peces de panot.

- Control de l'aspecte de les peces abans de la seva col·locació.
- Inspecció del procés d'execució, d'acord a les indicacions del plec.
- Comprovació topogràfica de les alineacions i condicions generals d'acabat.

CONTROL DE L'OBRA ACABADA. OPERACIONS DE CONTROL:
- Inspecció visual de la unitat acabada.
- Comprovació topogràfica de les alineacions i condicions generals d'acabat.

CRITERIS DE PRESA DE MOSTRES:
Els controls s'han de fer segons les indicacions de la DF.
CONTROL D'EXECUCIÓ. INTERPRETACIÓ DE RESULTATS I ACTUACIONS EN CAS D'INCOMPLIMENT:
Correcció per part del contractista, dels defectes de col·locació segons les instruccions de la DF.
CONTROL DE L'OBRA ACABADA. INTERPRETACIÓ DE RESULTATS I ACTUACIONS EN CAS D'INCOMPLIMENT:
Correcció per part del contractista de les irregularitats observades.

E9 REVESTIMENTS

E9F PAVIMENT DE PECES DE FORMIGÓ

0.- ELEMENTS QUE CONTEMPLA EL PLEC

E9F5LM01.

1.- DEFINICIÓ I CONDICIONS DE LES PARTIDES D'OBRA EXECUTADES

Formació de paviment sobre suports.
S'han considerat els materials i les formes de col·locació següents:
- Paviments formats per peces col·locades sobre suports.

L'execució de la unitat d'obra inclou les operacions següents:
En paviments col·locats sobre suports:
- Preparació i comprovació de la superfície d'assentament
- Replanteig dels suports
- Col·locació dels suports
- Col·locació de les peces del paviment

CONDICIONS GENERALS:
El paviment ha de formar una superfície plana,sense resalts entre peces, uniforme i s'ha d'ajustar a les alineacions i a les rasants previstes.
Les peces han de quedar ben assentades, amb la cara més polida o més ample a dalt.
Les peces han d'estar disposades formant alineacions rectes, segons l'especejament definit en la DT.
Excepte en les zones classificades com d'ús restringit pel CTE no s'admetran les discontinuïtats següents en el propi paviment ni en els encontres d'aquest amb altres elements:
- Imperfeccions o irregularitats que suposin una diferència de nivell de més de 6 mm
- Els desnivells que no superin els 50 mm s'han de resoldre amb una pendent que no excedeixi del 25%
- En les zones interiors de circulació de persones, no presentarà perforacions o forats pels que es pugui introduir una esfera de 15 mm de diàmetre

PAVIMENT COL·LOCAT SOBRE SUPORTS
El conjunt acabat ha de ser estable i indeformable.
Ha de resistir sense patir deformacions ni trencaments la càrrega deguda al seu ús, segons la classificació del paviment en funció de la càrrega límit, definida en la taula 1 de la norma UNE-EN 12825.
La superfície acabada ha de tenir una textura i color uniformes.
Les rajoles han de formar una quadrícula alineada en les direccions que indiqui la DT.
El paviment ha de tenir la superfície plana i els junts han de ser sense emmorterar.
Les peces han d'estar recolzades sobre els suports situats en els encreuaments de la quadrícula.
Ha de tenir el pendent especificat en el projecte.
Toleràncies d'execució:
- Nivell: ± 10 mm
- Planor: ± 6 mm/2 m
- Gruix dels junts: <= 3 mm
- Pendent: ± 0,5%

2.- CONDICIONS DEL PROCÉS D'EXECUCIÓ

PAVIMENT COL·LOCAT SOBRE SUPORTS
S'ha de treballar a una temperatura ambient entre 5°C i 25°C quan es faci la col·locació sobre làmines asfàltiques.
El replanteig requereix l'aprovació de la DF.
Els suports no han de fer malbé els elements sobre els quals recolzen.

3.- UNITAT I CRITERIS D'AMIDAMENT

m2 de superfície executada d'acord amb les especificacions de la DT, amb deducció de la superfície corresponent a obertures interiors, d'acord amb els criteris següents:
Paviments exteriors:
- Obertures <= 1,5 m2: No es dedueixen
- Obertures > 1,5 m2: Es dedueix el 100%
Paviments interiors:
- Obertures <= 1 m2: No es dedueixen
- Obertures > 1 m2: Es dedueix el 100%

4.- NORMATIVA DE COMPLIMENT OBLIGATORI

PAVIMENT COL·LOCAT SOBRE SUPORTS
* UNE-EN 12825:2002 Pavimentos elevados registrables

5.- CONDICIONS DE CONTROL D'EXECUCIÓ I DE L'OBRA ACABADA

CONTROL D'EXECUCIÓ. OPERACIONS DE CONTROL:
Els punts de control més destacables són els següents:
PAVIMENT COL·LOCAT SOBRE SUPORTS
- Preparació i comprovació de la superfície d'assentament.
- Replanteig dels suports
- Col·locació dels suports.
- Col·locació de les peces del paviment.
CONTROL DE L'OBRA ACABADA. OPERACIONS DE CONTROL:
- Inspecció visual del paviment acabat: junts, encontres amb altres paviments, etc.
- Control de planor.
Els controls s'han de fer segons les indicacions de la DF.
CONTROL D'EXECUCIÓ. INTERPRETACIÓ DE RESULTATS I ACTUACIONS EN CAS D'INCOMPLIMENT:
Quan s'observin irregularitats de replanteig, s'hauran de corregir abans de completar el paviment.
No es permetrà la continuació dels treballs fins que no estiguin solucionats els errors d'execució.
La suspensió dels treballs i la correcció de les no conformitats observades aniran a càrrec del Contractista.
Correcció per part del contractista de les irregularitats observades.

EA TANCAMENTS I DIVISÒRIES PRACTICABLES

EAB TANCAMENTS PRACTICABLES D'ACER EN PERFILS LAMINATS

0.- ELEMENTS QUE CONTEMPLA EL PLEC

EABGJB01.

1.- DEFINICIÓ I CONDICIONS DE LES PARTIDES D'OBRA EXECUTADES

Porta metàl·lica o de fusta o trapa metàl·lica practicable, col·locada amb tots els mecanismes per a un funcionament correcte d'obertura i tancament, amb els tapajunts col·locats.
S'han considerat els tipus següents:
- Porta de perfils metàl·lics amb bastiment, col·locades sobre obra.
L'execució de la unitat d'obra inclou les operacions següents:
- Replanteig
- Col·locació, aplomat i anivellat del bastiment, i segellat dels junts
- Muntatge de les fulles mòbils

- Eliminació dels rigiditzadors
- Col·locació dels mecanismes i els tapajunts
- Neteja de tots els elements

CONDICIONS GENERALS:
Ha d'obrir i tancar correctament.
No ha de gravitar cap tipus de càrrega sobre el bastiment.
Distància entre els ancoratges galvanitzats: <= 60 cm
Distància d'ancoratges galvanitzats als extrems: <= 30 cm
Franquícia entre la fulla i el bastiment: <= 0,2 cm
PORTA METÀL.LICA O DE FUSTA:
El bastiment ha d'estar ben aplomat, sense deformacions dels angles, al nivell i al pla previstos.
Els ribets i els junts de materials tous han de ser nets i han de quedar lliures.
D'acord amb l'envidrament que porti ha de complir els valors d'aillament tèrmic i acústic previstos.
La porta, un cop incorporada a l'obra, ha de complir els requisits de resistència mecànica, seguretat d'ús i higiene i salut establerts a la norma UNE 85103.
El bastiment ha d'estar travat a la paret per mitjà d'ancoratges galvanitzats.
Franquícia entre la fulla i el paviment: >= 0,2 cm, <= 0,4 cm
Toleràncies d'execució:
- Replanteig: ± 10 mm
- Nivell previst: ± 5 mm
- Horitzontalitat: ± 1 mm
- Aplomat: ± 2 mm/m

2.- CONDICIONS DEL PROCÉS D'EXECUCIÓ

CONDICIONS GENERALS:
Per a la col·locació del bastiment s'han de preveure els gruixos dels acabats del parament o del suport al qual estigui subjecte.
S'ha de col·locar amb l'ajut d'elements que garanteixin la protecció del bastiment contra els impactes durant tot el procés constructiu i d'altres que mantinguin l'escairat fins que quedi ben travat a l'obra.

3.- UNITAT I CRITERIS D'AMIDAMENT

Unitat mesurada segons les especificacions de la DT.

4.- NORMATIVA DE COMPLIMENT OBLIGATORI

PORTA METÀL.LICA O DE FUSTA:
* UNE 85103:1991 EX Puertas y cancelas pivotantes abatibles. Definiciones, clasificación y características.

ED INSTAL·LACIONS D'EVACUACIÓ, CANALITZACIÓ I VENTILACIÓ ESTÀTICA

ED3 CAIXES SIFÒNIQUES I PERICONS

ED35 PERICONS

0.- ELEMENTS QUE CONTEMPLA EL PLEC

ED35JB01.

1.- DEFINICIÓ I CONDICIONS DE LES PARTIDES D'OBRA EXECUTADES

Formació de pericó a peu de baixant, de pas o sifònic.
S'han considerat els tipus següents:
- Pericó "in situ" amb solera de formigó, parets de maó calat o de maó massís, arrebossades i lliscades interiorment i amb tapa fixa o registrable.
- Pericó prefabricat de formigó, amb fons i amb tapa de formigó prefabricat.
- Pericó prefabricat de PVC o polipropilè, amb fons i amb tapa.

L'execució de la unitat d'obra inclou les operacions següents:
Pericó fabricat "in situ":

- Comprovació de la superfície d'assentament
- Col·locació del formigó de la solera
- Formació de les parets amb peces ceràmiques, deixant preparats els forats per al pas dels tubs
- Arrebossat de les parets amb morter
- Lliscat interior de les parets amb ciment
- Col·locació de la tapa

Pericó prefabricat:
- Comprovació de la superfície d'assentament
- Col·locació del pericó sobre la superfície d'assentament
- Formació dels forats per a connexionat dels tubs
- Acoblament dels tubs
- Col·locació de la tapa

CONDICIONS GENERALS:
Els pericons enregistrables hauran d'estar tapats amb una tapa de material compatible amb el del calaix. Si la tapa és prefabricada de formigó, el gruix d'aquesta no serà inferior a 5 cm.
Entre la tapa i el calaix hi haurà un junt d'hermeticitat.
En els pericons sifònics, el conducte de sortida de les aigües ha de portar un colze de 90°.
El gruix de la capa d'aigua en els pericons sifònics no ha de ser inferior a 45 cm.
El pericó ha d'impedir la sortida de gasos a l'exterior.
PERICÓ FABRICAT "IN SITU":
El pericó ha d'estar format amb parets de peces ceràmiques, sobre solera de formigó.
Els pericons amb tapa fixa han d'estar tapats amb encadellat ceràmic collat amb morter.
La solera ha de quedar plana i al nivell previst.
En els pericons no sifònics, la solera ha de formar pendent per a afavorir l'evacuació. En el punt de connexió ha d'estar al mateix nivell que la part inferior del tub de desguàs.
Les parets han de ser planes, aplomades i han de quedar travades per filades alternatives.
Les peces ceràmiques s'han de col·locar a trencajunts i les filades han de ser horitzontals.
La superfície interior ha de quedar revestida amb un arrebossat de gruix uniforme, ben adherit a la paret i acabada amb un lliscat de pasta de pòrtland. El revestiment sec ha de ser llis, sense fissures o d'altres defectes.
Els angles interiors han de ser arrodonits.
Gruix de la solera: >= 10 cm
Gruix de l'arrebossat: >= 1 cm
Pendent interior d'evacuació en pericons no sifònics: >= 1,5%
Toleràncies d'execució:
- Aplomat de les parets: ± 10 mm
- Planor de la fàbrica: ± 10 mm/m
- Planor de l'arrebossat: ± 3 mm/m

PERICONS PREFABRICATS:
El fons del pericó ha de quedar pla i al nivell previst.
El pericó ha de quedar ben assentat sobre la superfície.
Els orificis d'entrada i sortida de la conducció han de quedar preparats.
Toleràncies d'execució:
- Escairat: ±5 mm respecte el rectangle teòric

2.- CONDICIONS DEL PROCÉS D'EXECUCIÓ

PERICÓ FABRICAT "IN SITU":
S'ha de treballar a una temperatura entre 5°C i 35°C sense pluja.
Les peces ceràmiques per col·locar han de tenir la humitat necessària per tal que no absorbeixin l'aigua del morter.
L'arrebossat s'ha d'aplicar pressionant amb força sobre l'obra de ceràmica quan aquesta obra hagi aconseguit el 70% de la resistència prevista. Abans s'ha d'humitejar la superfície.
PERICONS PREFABRICATS:
S'ha de treballar a una temperatura ambient que oscil·li entre els 5°C i els 40°C, sense pluja.
El procés de col·locació del pericó no produirà desperfectes ni modificarà les condicions exigides al material.
Es realitzarà una prova d'estanquitat en el cas que la DF ho consideri necessari.

3.- UNITAT I CRITERIS D'AMIDAMENT

Unitat mesurada segons les especificacions de la DT.

4.- NORMATIVA DE COMPLIMENT OBLIGATORI

Documento Básico de Salubridad DB-HS, parte II del CTE, aprobado por el Real Decreto 314/2006.

5.- CONDICIONS DE CONTROL D'EXECUCIÓ I DE L'OBRA ACABADA

CONTROL D'EXECUCIÓ. OPERACIONS DE CONTROL:

La instal·lació d'evacuació d'aigües residuals s'executarà segons prescripcions de projecte, legislació aplicable i a les instruccions de la DF.
CONTROL DE L'OBRA ACABADA. OPERACIONS DE CONTROL:
Es realitzaran les proves d'estanquitat total i parcial. Aquestes proves es realitzaran amb aigua, amb aire o amb fum i es seguiran les directrius i especificacions de cada assaig segons la normativa vigent.
Es verificarà sistema de manteniment i conservació.
CRITERIS DE PRESA DE MOSTRES:
S'ha de comprovar la totalitat de la instal·lació.
INTERPRETACIÓ DE RESULTATS I ACTUACIONS EN CAS D'INCOMPLIMENT:
Es cas de deficiències de material o execució, si es pot esmenar sense canviar materials, es procedirà a fer-ho. En cas contrari es procedirà a canviar tot el material afectat.
En cas de manca d'elements o discrepàncies amb el projecte, es procedirà a l'adequació, d'acord amb el determini la DF.

ED INSTAL·LACIONS D'EVACUACIÓ, CANALITZACIÓ I VENTILACIÓ ESTÀTICA

ED5 DRENATGES

ED5H CANALS DE FORMIGÓ DE POLÍMERS PER A DRENATGES

0.- ELEMENTS QUE CONTEMPLA EL PLEC

ED5H2698.

1.- DEFINICIÓ I CONDICIONS DE LES PARTIDES D'OBRA EXECUTADES

Execució de caixa per a drenatges amb canal de peces prefabricades amb bastidor o sense i reixa, sobre solera de formigó.
L'execució de la unitat d'obra inclou les operacions següents:
En caixa de formigó:
- Comprovació de la superfície d'assentament
- Col·locació del formigó de la solera
- Muntatge dels mòduls prefabricats
- Preparació de la trobada de la caixa amb el tub de desguàs
- Col·locació del formigó lateral de la caixa
- Col·locació de les reixes

CONDICIONS GENERALS:
La solera ha de quedar plana, anivellada i a la fondària prevista a la DT.
La caixa ha de quedar aplomada i ben assentada sobre la solera.
El nivell del coronament ha de permetre la col·locació del bastiment i la reixa enrasats amb el paviment o zona adjacent sense sobresortir d'ella.
El forat per al pas del tub de desguàs ha de quedar preparat.
La caixa acabada ha d'estar neta de qualsevol tipus de residu.
La resistència característica del formigó es comprovarà d'acord amb l'article 57 del CODI ESTRUCTURAL.
Toleràncies d'execució:
- Nivell de la solera: ± 20 mm
- Aplomat total: ± 5 mm
- Planor: ± 5 mm/m
- Escairat: ± 5 mm respecte el rectangle teòric

2.- CONDICIONS DEL PROCÉS D'EXECUCIÓ

S'ha de treballar a una temperatura ambient que oscil·li entre els 5°C i els 40°C, sense pluja.
No pot transcórrer més d'1,5 hora des de la fabricació del formigó fins el formigonament, a menys que la DF ho cregui convenient per aplicar medis que retardin l'adormiment.
L'abocada s'ha de fer des d'una alçària petita i sense que es produeixin disgregacions.

3.- UNITAT I CRITERIS D'AMIDAMENT

m de llargària amidada segons les especificacions de la DT.

4.- NORMATIVA DE COMPLIMENT OBLIGATORI

No hi ha normativa de compliment obligatori.

ED INSTAL·LACIONS D'EVACUACIÓ, CANALITZACIÓ I VENTILACIÓ ESTÀTICA

ED7 CLAVEGUERONS

ED7K CLAVEGUERONS AMB TUB DE POLIPROPILÈ

0.- ELEMENTS QUE CONTEMPLA EL PLEC

ED7K3334.

1.- DEFINICIÓ I CONDICIONS DE LES PARTIDES D'OBRA EXECUTADES

Formació de clavegueró amb tub de polipropilè.
S'han considerat les col·locacions següents:
- Penjat del sostre
- En rasa, sobre llit d'assentament de sorra
- En rasa, sobre llit d'assentament de sorra i amb reblert de sorra
- En rasa, sobre solera de formigó i llit d'assentament de sorra
- En rasa, sobre solera de formigó, llit d'assentament de sorra i amb reblert de sorra

L'execució de la unitat d'obra inclou les operacions següents:
Penjat del sostre:
- Col·locació de les abraçadores de subjecció del tub
- Col·locació i unió dels tubs
- Col·locació de les peces necessàries en els punts singulars (per a canvis de direcció, connexions, etc.)
- Realització de proves sobre la canonada instal·lada

En rasa:
- Execució de la solera de formigó, en el seu cas
- Preparació del llit amb sorra compactada
- Col·locació dels tubs
- Segellat dels tubs
- Realització de proves sobre la canonada instal·lada
- Rebliment amb sorra fins a la cota indicada a la partida d'obra, en el seu cas

CONDICIONS GENERALS:
El tub ha de seguir les alineacions indicades a la DT. Ha de quedar a la rasant prevista i amb el pendent definit per a cada tram.
El junt entre els tubs és correcte si els diàmetres interiors queden alineats. S'accepta un ressalt <= 3 mm.
Els junts han de ser estancs a la pressió de prova, han de resistir els esforços mecànics i no han de produir alteracions apreciables en el règim hidràulic de la canonada.
El pas a través d'elements estructurals s'ha de protegir amb un contratub de secció més gran.
La franquícia entre el tub i el contratub s'ha d'ataconar amb massilla.
Les unions entre els tubs han d'estar fetes amb els procediments i materials aprovats pel fabricant.
El clavegueró no ha de tenir, en el sentit del recorregut descendent, reduccions de secció en cap punt.
Ha de ser estanc a l'aigua a una pressió >= 0,3 bar i <= 1 bar
Ha de ser estanc a l'aire a una pressió >= 0,5 bar i <= 1 bar
Ha de ser estanc al fum a una pressió de gasos de 250 Pa
PENJAT DEL SOSTRE:
El clavegueró muntat ha de quedar fixat sòlidament a l'obra, amb el pendent determinat per a cada tram.
Els tubs s'han de subjectar per mitjà d'abraçadores, repartides a intervals regulars.
Les abraçadores han de ser regulables, de ferro galvanitzat i amb folre interior elàstic.
Els trams instal·lats mai no han de ser horitzontals o en contrapendent.
Els trams rectes, els acoblaments i els canvis de direcció han de disposar de registres formats per peces especials.
Separació entre registres: <= 15 m
Pendent: >= 1 %
Distància entre les abraçadores: <= 150 cm

Fletxa: <= 0,3 cm
Separació amb la cara inferior del sostre: >= 5 cm
Franquícia entre tub i contratub: 10 15 mm
COL·LOCACIÓ AL FONS DE LA RASA:
Han de quedar centrats i alineats dins de la rasa.
Els tubs han de quedar recolzats en tota la seva llargària sobre un llit de material granular o terra lliure de pedres.
El llit de sorra ha de quedar pla, anivellat i a la fondària prevista a la DT.
La canonada ha de quedar protegida dels efectes de les càrregues exteriors, del trànsit (en el seu cas), inundacions de la rasa i de les variacions tèrmiques.
En cas de coincidència de canonades d'aigua potable i de sanejament, les d'aigua potable han de passar per un pla superior a les de sanejament i han d'anar separades tangencialment 100 cm.
Un cop instal·lada la canonada, i abans del reblert de la rasa, han de quedar fetes satisfactòriament les proves de pressió interior i d'estanquitat en els trams que especifiqui la DF.
Pendent: >= 2%
Distància de la generatriu superior del tub a la superfície en zones de trànsit rodat: >= 80 cm
Amplària de la rasa: >=diàmetre exterior + 500 mm i >= 0,60 m
Gruix llit d'assentament de sorra: >= 10 + diàmetre exterior / 10 cm
SOBRE SOLERA DE FORMIGÓ:
La solera ha de quedar plana, anivellada i a la fondària prevista a la DT.
El formigó ha de ser uniforme i continu. No ha de tenir esquerdes o defectes de formigonament com disgregacions o buits a la massa.
Gruix solera de formigó: 15 cm
REBLERT AMB SORRA:
El material s'ha d'estendre per tongades successives sensiblement paral·leles a la rasant final.
El gruix de la tongada ha de ser uniforme i ha de permetre la compactació prevista d'acord amb els mitjans que s'utilitzin.
El material que s'utilitzi ha de complir les especificacions fixades en el plec de condicions corresponent.
La sorra ha de ser neta, lliure de pedres i d'altres materials estranys.
Gruix tongades rebliment: 10 cm
Rebliment amb sorra: fins 30 cm per sobre del nivell superior del tub

2.- CONDICIONS DEL PROCÉS D'EXECUCIÓ

CONDICIONS GENERALS:
La descàrrega i manipulació dels elements s'ha de fer de forma que no rebin cops.
Durant el procés de col·locació no s'han de produir desperfectes en la superfície del tub.
En cas d'interrompre's la col·locació dels tubs s'ha d'evitar la seva obstrucció i s'ha d'assegurar el seu desguàs. Quan es reprenguin els treballs s'ha de comprovar que no s'hagi introduït cap cos estrany a l'interior dels tubs.
Per a fer la unió dels tubs no s'han de forçar ni deformar els extrems.
La unió entre els tubs i altres elements d'obra s'ha de fer garantint la no transmissió de càrregues, la impermeabilitat i l'adherència amb les parets.
Si es produeixen fuites apreciables durant la prova d'estanquitat, el contractista ha de corregir els defectes i procedir de nou a fer la prova.
PENJAT DEL SOSTRE:
No s'han de manipular ni corbar els tubs.
Els canvis direccionals i les connexions s'han de fer per mitjà de peces especials, seguint les indicacions de DT i d'acord amb la DF.
Tots els talls s'han de fer perpendicularment a l'eix del tub.
S'han d'instal·lar els absorbidors de dilatació necessaris.
La canonada principal s'ha de prolongar 30 cm des de la primera connexió
COL·LOCACIÓ AL FONS DE LA RASA:
Abans de baixar els elements a la rasa la DF ha d'examinar-los, rebutjant els que presentin algun defecte.
Abans de la col·locació dels elements cal comprovar que la rasant, l'amplària, la fondària i el nivell freàtic de la rasa corresponen als especificats en la DT. En cas contrari cal avisar la DF.
El fons de la rasa ha d'estar net abans de baixar els elements.
Els tubs i rases s'han de mantenir lliures d'aigua, per això és de bona pràctica muntar els tubs en sentit ascendent, assegurant el desguàs dels punts baixos.
Els tubs s'han de calçar i recolzar per a impedir el seu moviment.
Col·locats els elements al fons de la rasa, s'ha de comprovar que el seu interior és lliure d'elements que puguin impedir el seu assentament o funcionament correctes (terres, pedres, eines de treball, etc.).
No s'han de muntar trams de més de 100 m de llarg sense fer un reblert parcial de la rasa deixant els junts descoberts. Aquest reblert ha de complir les especificacions tècniques del reblert de la rasa.

Un cop situada la canonada a la rasa, parcialment reblerta excepte a les unions, s'han de fer les proves de pressió interior i d'estanquitat segons la normativa vigent.
SOBRE SOLERA DE FORMIGÓ:
La temperatura ambient per a formigonar ha d'estar entre 5°C i 40°C.
El formigó s'ha de posar a l'obra abans que s'iniciï el seu adormiment. L'abocada s'ha de fer de manera que no es produeixin disgregacions. S'ha de compactar.
Sobre la solera de formigó, quan tingui la resistència adequada, s'ha de col·locar el llit de material granular.
REBLERT AMB SORRA:
S'han de suspendre els treballs en cas de pluja o quan la temperatura exterior sigui inferior a 0° C.
Després de pluges no s'ha d'estendre una altre tongada fins que l'última no s'hagi eixugat.
Els treballs s'han de fer de manera que s'eviti la contaminació de la sorra amb materials estranys.
No s'han de barrejar diferents tipus de materials.
S'ha d'evitar l'exposició prolongada del material a la intempèrie.
No es pot procedir al reblert de les rases sense l'autorització expressa de la DF.

3.- UNITAT I CRITERIS D'AMIDAMENT

m de llargària instal·lada, amidada segons les especificacions de la DT, entre els eixos dels elements o dels punts per connectar.
Aquest criteri inclou les pèrdues de material corresponents a retalls i la repercussió de les peces especials a col·locar.

4.- NORMATIVA DE COMPLIMENT OBLIGATORI

Documento Básico de Salubridad DB-HS, parte II del CTE, aprobado por el Real Decreto 314/2006.

SOBRE SOLERA DE FORMIGÓ:
Real Decreto 1247/2008, de 18 de julio, por el que se aprueba la Instrucción de Hormigón Estructural (EHE-08).

5.- CONDICIONS DE CONTROL D'EXECUCIÓ I DE L'OBRA ACABADA

CONTROL D'EXECUCIÓ. OPERACIONS DE CONTROL:
La instal·lació d'evacuació d'aigües residuals s'executarà segons prescripcions de projecte, legislació aplicable i a les instruccions de la DF.
CONTROL DE L'OBRA ACABADA. OPERACIONS DE CONTROL:
Es realitzaran les proves d'estanquitat total i parcial. Aquestes proves es realitzaran amb aigua, amb aire o amb fum i es seguiran les directrius i especificacions de cada assaig segons la normativa vigent.
Es verificarà sistema de manteniment i conservació.
CRITERIS DE PRESA DE MOSTRES:
S'ha de comprovar la totalitat de la instal·lació.
INTERPRETACIÓ DE RESULTATS I ACTUACIONS EN CAS D'INCOMPLIMENT:
Es cas de deficiències de material o execució, si es pot esmenar sense canviar materials, es procedirà a fer-ho. En cas contrari es procedirà a canviar tot el material afectat.
En cas de manca d'elements o discrepàncies amb el projecte, es procedirà a l'adequació, d'acord amb el determini la DF.

EH INSTAL·LACIONS D'ENLLUMENAT

EH1 LLUMS DECORATIUS MUNTATS SUPERFICIALMENT

0.- ELEMENTS QUE CONTEMPLA EL PLEC

EH12LM01.

1.- DEFINICIÓ I CONDICIONS DE LES PARTIDES D'OBRA EXECUTADES

Llums decoratius muntats superficialment al sostre o encastats en el cel ras.
S'han considerat lluminàries amb els tipus d'equips següents:
- Llum decoratiu de forma rectangular amb tubs fluorescents, amb xassís de planxa d'acer

esmaltat o d'alumini anoditzat, amb òptica i amb difusor o sense.
- Llum decoratiu amb difusor o sense i amb reflector o sense, amb làmpada fluorescent, amb cos d'alumini que recobreix la part no lluminosa.
- Llum decoratiu de forma rectangular amb xassís de xapa d'acer esmaltat, o d'alumini anoditzat, per a línia contínua, amb difusor o sense, per a tubs fluorescents.
- Llum decoratiu del tipus downlight, per a làmpades d'incandescència, fluorescents o led amb equip o sense

L'execució de la unitat d'obra inclou les operacions següents:
- Replanteig de la unitat d'obra
- Muntatge, fixació i anivellament
- Connexionat i col·locació de les làmpades
- Comprovació del funcionament
- Retirada de l'obra de les restes d'embalatges, retalls de tubs, cables, etc.

CONDICIONS GENERALS:
La posició ha de ser la reflectida a la DT o, en el seu defecte, la indicada per la DF.
Ha de quedar fixat sòlidament al suport, amb el sistema de fixació disposat pel fabricant.
Ha d'estar connectada a la xarxa d'alimentació elèctrica i a la línia de terra.
No s'han de transmetre esforços entre els elements de la instal·lació elèctrica (tubs i cables) i la lluminària.
La làmpada ha de quedar allotjada al portalàmpades i fent contacte amb aquest.
Els cables han d'entrar al cos de la lluminària pels punts previstos pel fabricant.
Toleràncies d'execució:
- Posició: ± 20 mm

2.- CONDICIONS DEL PROCÉS D'EXECUCIÓ

La instal·lació elèctrica s'ha de fer sense tensió a la línia.
La col·locació i connexionat de la lluminària s'han de fer seguint les instruccions del fabricant.
Abans de començar els treballs de muntatge, s'ha de fer un replanteig que ha de ser aprovat per la DF.
S'ha de comprovar que les característiques tècniques de l'aparell corresponguin a les especificades al projecte.
Tots els elements s'han d'inspeccionar abans de la seva col·locació.
La seva instal·lació no ha d'alterar les característiques de l'element.
Cal comprovar la idoneïtat de la tensió disponible amb la de l'equip de la lluminària.
Un cop instal·lat l'equip, es procedirà a la retirada de l'obra de tots els materials sobrants com ara embalatges, retalls de tubs, cables, etc.

3.- UNITAT I CRITERIS D'AMIDAMENT

Unitat de quantitat instal·lada, mesurada segons les especificacions de la DT.
La instal·lació inclou el subministrament i col·locació de la làmpada.

4.- NORMATIVA DE COMPLIMENT OBLIGATORI

Real Decreto 842/2002 de 2 de agosto, por el que se aprueba el Reglamento Electrotécnico de Baja Tensión. REBT 2002.
UNE-EN 60598-1:1996 Luminarias. Parte 1: Requisitos generales y ensayos.
UNE-EN 60598-2-1:1993 Luminarias. Parte 2: Reglas Particulares. Sección uno: Luminarias fijas de uso general.
UNE-EN 60598-2-19:1993 Luminarias. Parte 2: Reglas particulares. Sección diecinueve: Luminarias con circulación de aire (reglas de seguridad).
UNE-EN 60968:1993 lámparas con balasto propio para servicios generales de iluminación. Requisitos de seguridad. (Versión oficial EN 60968:1990).

5.- CONDICIONS DE CONTROL D'EXECUCIÓ I DE L'OBRA ACABADA

CONTROL D'EXECUCIÓ. OPERACIONS DE CONTROL:
Les tasques de control a realitzar són les següents:
- Comprovació de la correcta instal·lació de les lluminàries.
- Control visual de la instal·lació (linealitat, suports).
- Verificar el funcionament de l'enllumenat, comprovant la correcta distribució de les enceses i l'equilibrat de fases, si és el cas.
- Mesurar nivells d'il·luminació

CONTROL DE L'OBRA ACABADA. OPERACIONS DE CONTROL:
- Realització i emissió d'informe amb resultats dels controls i mesures realitzades.

CRITERIS DE PRESA DE MOSTRES:
Es realitzarà el control visual i es verificarà el funcionament de tota la instal·lació.
Es comprovarà l'equilibrat de fases, si és el cas, de forma aleatòria en punts amb diferents distribució.
Es mesuraran els nivells d'il·luminació en cada local de característiques diferents.
INTERPRETACIÓ DE RESULTATS I ACTUACIONS EN CAS D'INCOMPLIMENT:

En cas d'incompliment de la Normativa vigent, es procedirà a la seva adequació.
En cas de deficiències de material o execució, es procedirà d'acord amb el que determini la DF.

EN VÀLVULES, FILTRES, BOMBES I GRUPS DE PRESSIÓ

EN1 VÀLVULES DE COMPORTA

0.- ELEMENTS QUE CONTEMPLA EL PLEC

EN11LM02.

1.- DEFINICIÓ I CONDICIONS DE LES PARTIDES D'OBRA EXECUTADES

Vàlvules de comporta motoritzades o manuals, roscades, embridades o d'extrems ranurats, muntades.
S'han considerat els tipus de col·locació següents:
- Muntades superficialment
- Muntades en pericó de canalització soterrada

L'execució de la unitat d'obra inclou les operacions següents:
- Neteja de l'interior del tubs i de les unions
- Preparació de les unions amb els elements d'estanqueitat
- Connexió de la vàlvula als tubs
- Prova de servei

CONDICIONS GENERALS:
Els eixos de la vàlvula i de la canonada han de quedar alineats.
La maneta o volant de la vàlvula ha de ser accessible.
Les vàlvules s'han d'instal·lar situades de manera que es puguin realitzar tasques de manteniment de les diferents parts.
Tant el premsaestopes de la vàlvula com les connexions amb la canonada han de ser estanques a la pressió de treball.
S'ha de deixar connectada a la xarxa corresponent, en condicions de funcionament.
La pressió exercida pel premsaestopes sobre l'eix d'accionament no ha d'impedir la maniobra del volant amb la mà.
La posició ha de ser la reflectida a la DT o, en el seu defecte, la indicada per la DF.
Toleràncies d'instal·lació:
- Posició: ± 30 mm

MUNTADES SUPERFICIALMENT:
L'eix d'accionament ha de quedar horitzontal, o en qualsevol posició radial per sobre del pla horitzontal.
La distància entre la vàlvula i la paret ha de ser la necessària perque pugui girar el cos, un cop desmuntat l'eix d'accionament del sistema de tancament.
MUNTADES EN PERICÓ:
L'eix d'accionament ha de quedar vertical, amb el volant cap amunt, i ha de coincidir amb el centre del pericó.
La distància entre la vàlvula i el fons del pericó ha de ser la necessària perquè pugui girar el cos un cop desmuntat l'eix d'accionament del sistema de tancament.
La distància entre la vàlvula i el fons del pericó ha de ser la necessària perquè es puguin col·locar i treure tots els cargols de les brides.
VÀLVULA AMB MOTOR:
S'ha de connectar la vàlvula a xarxa corresponent i el motor a la xarxa elèctrica.

2.- CONDICIONS DEL PROCÉS D'EXECUCIÓ

CONDICIONS GENERALS:
Abans de la instal·lació de la vàlvula s'ha de netejar l'interior dels tubs.
Abans de realitzar la unió entre els tubs i les vàlvules cal fer la comprovació que extrems estan ben acabats, nets, sense rebaves i amb els condicions correctes per realitzar la unió.
La descàrrega i manipulació de les vàlvules s'ha de fer de forma que no rebin cops.
Les connexions dels diferents elements s'han de realitzar seguint les indicacions del fabricant i amb les eines adequades per tal de no malmetre les diferents peces.
L'estanquitat de les unions s'ha de realitzar mitjançant els junts adequats.
La unió entre els tubs i vàlvules s'ha de fer garantint la no transmissió de càrregues, la impermeabilitat i l'adherència amb les parets.

Un cop acabada la instal·lació, s'ha de netejar interiorment fent-hi passar aigua perquè arrossegui les brosses i els gasos destil·lats produïts pel lubricant o per l'adhesiu i el netejador. No s'ha de fer servir en aquesta operació cap tipus de dissolvent.
En el cas que la canonada sigui per abastament d'aigua, cal fer un tractament de depuració bacteriològic després de rentar-la.
VÀLVULES PER A COL·LOCAR ROSCADES:
Les unions amb la canonada han de quedar segellades mitjançant cintes d'estanquitat adequades.

L'enroscada, en el seu cas, s'ha de fer sense forçar ni malmetre la rosca.
Abans de la instal·lació de la vàlvula s'han de netejar l'interior dels tubs i les rosques d'unió.
Els protectors de les rosques amb que van proveïdes les vàlvules només s'han de treure en el moment d'executar les unions.
VÀLVULA AMB MOTOR:
La connexió de l'actuador ha de realitzar-se amb la xarxa elèctrica fora de servei.

3.- UNITAT I CRITERIS D'AMIDAMENT

Unitat de quantitat instal·lada, mesurada segons les especificacions de la DT.

4.- NORMATIVA DE COMPLIMENT OBLIGATORI

La normativa ha de ser l'específica a l'ús a què es destini.
VÀLVULA AMB MOTOR:
Real Decreto 842/2002 de 2 de agosto, por el que se aprueba el Reglamento Electrotécnico de Baja Tensión. REBT 2002.

EN VÀLVULES, FILTRES, BOMBES I GRUPS DE PRESSIÓ

EN3 VÀLVULES DE BOLA

0.- ELEMENTS QUE CONTEMPLA EL PLEC

EN3G48B4.

1.- DEFINICIÓ I CONDICIONS DE LES PARTIDES D'OBRA EXECUTADES

Vàlvules de bola metàl·liques o sintètiques, muntades.
S'han considerat els elements següents:
- Vàlvules roscades amb actuador elèctric o pneumàtic.
- Vàlvules embridades amb actuador elèctric o pneumàtic
- Vàlvules manuals roscades
- Vàlvules manuals per a soldar entre tubs
- Vàlvules manuals embridades
- Vàlvules per anar a pressió

S'han considerat els tipus de col·locació següents:
- Muntades superficialment
- Muntades en pericó de canalització soterrada

L'execució de la unitat d'obra inclou les operacions següents:
Vàlvula de bola amb actuador:
- Neteja de l'interior del tub i de les rosques si és el cas.
- Preparació de les unions amb cintes en el cas de les connexions amb rosca
- Connexió de la vàlvula a la xarxa
- Connexió de l'actuador a la xarxa corresponent (elèctrica o pneumàtica)
- Prova de servei

Vàlvules de bola metàl·liques soldades:
- Neteja dels extrems dels tubs i vàlvules
- Connexió de la vàlvula a la xarxa
- Prova de servei

Vàlvules de bola per a col·locar roscades:
- Neteja de rosques i d'interior de tubs
- Preparació de les unions amb cintes
- Connexió de la vàlvula a la xarxa
- Prova de servei

Vàlvula de bola per encolar o embridar:
- Neteja de l'interior dels tubs
- Connexió de la vàlvula a la xarxa
- Prova d'estanquitat

CONDICIONS GENERALS:
Els eixos de la vàlvula i de la canonada han de quedar alineats.
La maneta o volant de la vàlvula ha de ser accessible.
Les vàlvules s'han d'instal·lar situades de manera que es puguin realitzar tasques de manteniment de les diferents parts.
Tant els junts de la vàlvula com les connexions amb la canonada han de ser estanques a la pressió de treball.
S'ha de deixar connectada a la xarxa corresponent, en condicions de funcionament.
La posició ha de ser la reflectida a la DT o, en el seu defecte, la indicada per la DF.
Toleràncies d'instal·lació:
- Posició: ± 30 mm

MUNTADES SUPERFICIALMENT:
L'eix d'accionament ha de quedar horitzontal, o en qualsevol posició radial per sobre del pla horitzontal.
La distància entre la vàlvula i la paret ha de ser la necessària perque pugui girar el cos, un cop desmuntat l'eix d'accionament del sistema de tancament.

MUNTADES EN PERICÓ:
L'eix d'accionament ha de quedar vertical, amb la maneta cap amunt, i ha de coincidir amb el centre del pericó.
La distància entre la vàlvula i el fons del pericó ha de ser la necessària perquè pugui girar el cos un cop desmuntat l'eix d'accionament del sistema de tancament.
En el cas de vàlvules embridades, la distància entre la vàlvula i el fons del pericó ha de ser la necesaria perque es puguin col·locar i treure tots els cargols de les brides.

VÀLVULA DE BOLA AMB ACTUADOR:
S'ha de connectar la vàlvula a la xarxa corresponent i l'actuador a la xarxa elèctrica o pneumàtica.

VÀLVULES DE BOLA METÀL·LIQUES SOLDADES:
Les soldadures han de ser estanques a la pressió de treball.
La soldadura no ha de tenir cap defecte, ja sigui osca, fissura, inclusió d'escòria o porus.

2.- CONDICIONS DEL PROCÉS D'EXECUCIÓ

CONDICIONS GENERALS:
Abans de la instal·lació de la vàlvula s'ha de netejar l'interior dels tubs.
Les connexions dels diferents elements s'han de realitzar seguint les indicacions del fabricant i amb les eines adequades per tal de no malmetre les diferents peces.
La descàrrega i manipulació de les vàlvules s'ha de fer de forma que no rebin cops.
El tub s'ha d'encaixar sense moviments de torsió.
La unió entre els tubs i vàlvules s'ha de fer garantint la no transmissió de càrregues, la impermeabilitat i l'adherència amb les parets.
Abans de realitzar la unió entre els tubs i les vàlvules cal fer la comprovació que extrems estan ben acabats, nets, sense rebaves i amb els condicions correctes per realitzar la unió.
Un cop acabada la instal·lació, s'ha de netejar interiorment fent-hi passar aigua perquè arrossegui les brosses i els gasos destil·lats produïts pel lubricant o per l'adhesiu i el netejador. No s'ha de fer servir en aquesta operació cap tipus de dissolvent.
En el cas que la canonada sigui per abastament d'aigua, cal fer un tractament de depuració bacteriològic després de rentar-la.

VÀLVULAS DE BOLA PER A COL·LOCAR ROSCADES:
Les unions amb la canonada han de quedar segellades mitjançant cintes d'estanquitat adequades.

L'enroscada, en el seu cas, s'ha de fer sense forçar ni malmetre la rosca.
Abans de la instal·lació de la vàlvula s'han de netejar l'interior dels tubs i les rosques d'unió.
Els protectors de les rosques amb que van proveïdes les vàlvules només s'han de treure en el moment d'executar les unions.

VÀLVULES DE BOLA METÀL·LIQUES SOLDADES:
Abans de la instal·lació de la vàlvula s'han de netejar les superfícies per unir de greix, òxids i pintura, i s'ha de tenir cura que quedin ben seques.
Els cordons de soldadura successius no han de produir osques.
Després de fer un cordó de soldadura i abans de fer el següent, cal netejar l'escòria per mitjà d'una picola i d'un raspall.

VÀLVULA DE BOLA AMB ACTUADOR:
La connexió dels actuadors d'aquestes vàlvules s'ha de realitzar amb la xarxa elèctrica o pneumàtica fora de servei.
Quan l'actuador sigui pneumàtico les connexions amb la xarxa han de ser estanques.

3.- UNITAT I CRITERIS D'AMIDAMENT

Unitat de quantitat instal·lada, mesurada segons les especificacions de la DT.

4.- NORMATIVA DE COMPLIMENT OBLIGATORI

La normativa ha de ser l'específica a l'ús a què es destini.
VÀLVULA DE BOLA AMB ACTUADOR ELÈCTRIC:
Real Decreto 842/2002 de 2 de agosto, por el que se aprueba el Reglamento Electrotécnico de Baja Tensión. REBT 2002.

EN VÀLVULES, FILTRES, BOMBES I GRUPS DE PRESSIÓ

ENE FILTRES

0.- ELEMENTS QUE CONTEMPLA EL PLEC

ENE18304.

1.- DEFINICIÓ I CONDICIONS DE LES PARTIDES D'OBRA EXECUTADES

Filtres coladors roscats, embridats o d'extrems ranurats muntats entre tubs.
L'execució de la unitat d'obra inclou les operacions següents:
- Col·locació i fixació de la peça a la canonada
- Prova de servei
CONDICIONS GENERALS:
La posició ha de ser la reflectida a la DT o, en el seu defecte, la indicada per la DF.
Ha de portar una placa metàl·lica d'identificació per a localització en l'esquema de la instal·lació.
Les parts del filtre que s'hagin de manipular, han de ser accessibles.
La distància entre el filtre i els elements que l'envolten ha de ser suficient per permetre'n el desmuntatge i manteniment.
Els eixos del filtre i de la canonada han de quedar alineats.
S'ha de deixar connectada a la xarxa corresponent, en condicions de funcionament.
El pes de la canonada no ha de descansar sobre el filtre.
Les unions han de ser estanques.
El sentit de circulació del fluid a dintre del filtre ha de coincidir amb la marca gravada al cos.
Tots els materials que intervenen en la instal·lació han de ser compatibles entre si. Per aquest motiu, el muntatge i les connexions dels equips han d'estar fets amb els materials i accessoris subministrats pel fabricant, o expressament aprovats per aquest.
Ha de quedar feta la prova de la instal·lació.
Toleràncies d'execució:
- Posició: ± 10 mm

2.- CONDICIONS DEL PROCÉS D'EXECUCIÓ

Abans de començar els treballs de muntatge, s'ha de fer un replanteig que ha de ser aprovat per la DF.
El muntatge s'ha de fer seguint les instruccions de la documentació tècnica del fabricant.
S'ha de seguir la seqüència de muntatge proposada pel fabricant.
Les unions roscades s'han de preparar amb estopa, pasta o cintes d'estanquitat.
L'enroscada, en el seu cas, s'ha de fer sense forçar ni malmetre les rosques.
L'estanquitat de les unions embridades o les de tuberies d'extrems ranurats s'ha d'aconseguir amb els junts subministrats pel fabricant, o bé, amb junts expressament aprovats per aquest.
El tub de connexió ha d'estar lliure d'obstruccions.
Tots els elements s'han d'inspeccionar abans de la seva col·locació.
S'ha de comprovar que les característiques tècniques del producte corresponen a les especificades al projecte.
La seva instal·lació no ha d'alterar les característiques dels elements.
Les connexions a la xarxa de servei s'han de fer un cop tallat el subministrament.
Un cop instal·lat es procedirà a la retirada de l'obra de tots els materials sobrants com ara embalatges, retalls de carrils, tubs, cables, etc.

3.- UNITAT I CRITERIS D'AMIDAMENT

Unitat de quantitat instal·lada, mesurada segons les especificacions de la DT.

4.- NORMATIVA DE COMPLIMENT OBLIGATORI

La normativa ha de ser l'específica a l'ús a què es destini.

EN VÀLVULES, FILTRES, BOMBES I GRUPS DE PRESSIÓ

ENF VÀLVULES PER A INSTAL·LACIONS D'ACS

ENF1 VÀLVULES DE REGULACIÓ TERMOSTÀTICA PER A ACS

0.- ELEMENTS QUE CONTEMPLA EL PLEC

ENF1LM01.

1.- DEFINICIÓ I CONDICIONS DE LES PARTIDES D'OBRA EXECUTADES

Vàlvules de regulació termostàtica per a instal·lacions d'aigua calenta sanitària.
L'execució de la unitat d'obra inclou les operacions següents:
- Replanteig de la unitat d'obra
- Neteja de l'interior dels tubs
- Connexió de la vàlvula a la xarxa
- Prova de funcionament
- Retirada de l'obra de les restes d'embalatges, retalls de tubs, etc.

CONDICIONS GENERALS:
La posició ha de ser la reflectida a la DT o, en el seu defecte, la indicada per la DF.
Les parts de la vàlvula que s'hagin de manipular, han de ser accessibles.
La distància entre la vàlvula i els elements que l'envolten ha de ser suficient per permetre'n el desmuntatge i manteniment.
S'ha de deixar connectada a la xarxa corresponent, en condicions de funcionament.
No s'han de transmetre esforços entre els elements fixes de la instal·lació i la vàlvula.
Tots els materials que intervenen en la instal·lació han de ser compatibles entre si. Per aquest motiu, el muntatge i les connexions dels equips han d'estar fets amb els materials i accessoris subministrats pel fabricant, o expressament aprovats per aquest.

2.- CONDICIONS DEL PROCÉS D'EXECUCIÓ

Abans de començar els treballs de muntatge, s'ha de fer un replanteig que ha de ser aprovat per la DF.
El muntatge s'ha de fer seguint les instruccions de la documentació tècnica del fabricant.
S'ha de seguir la seqüència de muntatge proposada pel fabricant.
Tots els elements s'han d'inspeccionar abans de la seva col·locació.
S'ha de comprovar que les característiques tècniques de la vàlvula corresponen a les especificades al projecte.
La seva instal·lació no ha d'alterar les característiques dels elements.
Les connexions a la xarxa de servei s'han de fer un cop tallat el subministrament.
Un cop instal·lada la vàlvula, es procedirà a la retirada de l'obra de tots els materials sobrants com ara embalatges, retalls de tubs, etc.

3.- UNITAT I CRITERIS D'AMIDAMENT

Unitat de quantitat instal·lada, mesurada segons les especificacions de la DT.

4.- NORMATIVA DE COMPLIMENT OBLIGATORI

La normativa ha de ser l'específica a l'ús a què es destini.

F PARTIDES D'OBRA D'URBANITZACIÓ

F2 DEMOLICIONS, MOVIMENTS DE TERRES I GESTIÓ DE RESIDUS

F21 DEMOLICIONS

F21Q DESMUNTATGES I ARRENCADES D'EQUIPAMENTS FIXOS

0.- ELEMENTS QUE CONTEMPLA EL PLEC

F21QLM01.

1.- DEFINICIÓ I CONDICIONS DE LES PARTIDES D'OBRA EXECUTADES

Arrencades i desmuntatges d'equipaments fixos, mobiliari i elements de suport obsolets.
S'han considerat les unitats d'obra següents:
- Desmuntatge d'element d'equipament fix o mòbil, amb mitjans manuals i mecànics i carrega de runa o material d'aplec per la seva rehutilització sobre camió.
- Desmuntatge de baranes o barreres metàl.liques o de formigó, amb mitjans manuals i mecànics i carrega de runa o material d'aplec per la seva rehutilització sobre camió.

L'execució de la unitat d'obra inclou les operacions següents:
- Operacions de preparació
- Desconnexió de la xarxa d'alimentació, i protecció dels terminals, si es el cas
- Desmuntatge o arrencada dels elements
- Neteja de la superfície de les restes de runa
- Càrrega, transport i descàrrega a les zones autoritzades d'abocament de la runa i dels materials aprofitables al lloc d'aplec o reparació

CONDICIONS GENERALS:
Els materials arrencats han de quedar suficientment trossejats i apilats per tal de facilitar-ne la càrrega, en funció dels mitjans de què es disposin i de les condicions de transport.

2.- CONDICIONS DEL PROCÉS D'EXECUCIÓ

S'ha de seguir l'ordre de treballs previst a la DT.
La xarxa d'alimentació elèctrica ha d'estar fora de servei.
Els elements s'han de desmuntar amb les eines apropiades.
Els elements grans i pesats s'han de subjectar i manipular pels punts d'ancoratge disposats per a aquest fi. Si aquests punts es van retirar durant el muntatge, aleshores es tornaran a muntar.
Es farà servir la maquinària adequada per a la manipulació dels elements a desmuntar, com ara grues, cistelles, etc.
L'extrem de la part de la xarxa que no es retira ha de quedar convenientment protegit.
La zona afectada per les obres ha de quedar convenientment senyalitzada.
Cal prendre les mesures de precaució necessàries per aconseguir unes condicions de seguretat suficients.
S'han de senyalar els elements que hagin de conservar-se intactes, segons s'indiqui en la DT o en el seu defecte, la DF.
Els treballs s'han de fer de manera que molestin el mínim possible als afectats.
En cas d'imprevistos (olors de gas, etc.) o quan les operacions que es realitzin puguin afectar les construccions veïnes, s'han de suspendre les obres i avisar a la DF.
L'operació de càrrega de runa s'ha de fer amb les precaucions necessàries, per tal d'aconseguir les condicions de seguretat suficients.
S'han d'eliminar els elements que puguin entorpir els treballs de retirada i càrrega de runa.
El transport s'ha de realitzar en un vehicle adequat, per al material que es desitgi transportar, proveït dels elements que calen per al seu desplaçament correcte.
Durant el transport s'ha de protegir el material perquè no es produeixin pèrdues en el trajecte.

3.- UNITAT I CRITERIS D'AMIDAMENT

ARRENCADA O DESMUNTATGE D'EQUIPAMENT FIX O MÒBIL:
Unitat de quantitat realment desmuntada, inclòs l'enderroc dels suports i bancades si és el cas, amidat segons les especificacions de la DT.
DESMUNTATGE DE BARANES O BARRERES:
m de llargària entre els extrems dels elements realments desmuntats.

4.- NORMATIVA DE COMPLIMENT OBLIGATORI

No hi ha normativa de compliment obligatori.

F2 DEMOLICIONS, MOVIMENTS DE TERRES I GESTIÓ DE RESIDUS

F21 DEMOLICIONS

F21R ARRENCADA D'ELEMENTS VEGETALS

0.- ELEMENTS QUE CONTEMPLA EL PLEC

F21R1265.

1.- DEFINICIÓ I CONDICIONS DE LES PARTIDES D'OBRA EXECUTADES

Arrencada d'arbres, arrels i part aèria, amb càrrega manual o mecànica sobre camió o contenidor.
L'execució de la unitat d'obra inclou les operacions següents:
- Preparació de la zona de treball
- Tala de les branques
- Tall del tronc
- Arrencada de la soca i arrels principals
- Trossejament i apilada de les branques i arrels
- Càrrega sobre el camió o contenidor de branques, arrels i brossa resultant
- Reblert del clot amb terres adequades

CONDICIONS GENERALS:
Els materials han de quedar suficientment trossejats i apilats per tal de facilitar-ne la càrrega, en funció dels mitjans de què es disposin i de les condicions de transport.
Els materials han de quedar apilats i emmagatzemats en funció de l'ús a que es destinin (transport a abocador, reutilització, eliminació en obra, etc.).
Un cop acabats els treballs, la base ha de quedar neta de restes de material.
El forat de la soca ha de quedar reblert amb terres adequades, compactades amb el mateix grau que les del voltant.
No han de quedar soterrades al terreny arrels de diàmetre superior a 10 cm.

2.- CONDICIONS DEL PROCÉS D'EXECUCIÓ

No s'ha de treballar amb pluja, neu o vent superior als 60 km/h.
Només s'ha d'arrencar els arbres indicats a la DT.
El contractista ha d'elaborar un programa de treball que ha de ser aprovat per la DF abans d'iniciar els treballs, on s'ha d'especificar, com a mínim:
- Mètode d'enderroc i fases
- Estabilitat de les construccions en cada fase, apuntalaments necessaris
- Estabilitat i protecció de les construccions i elements de l'entorn i els que s'han de conservar
- Manteniment i substitució provisional dels serveis afectats pels treballs
- Mitjans d'evacuació i especificació de les zones d'abocament dels productes d'enderroc
- Cronograma dels treballs
- Pautes de control i mesures de seguretat i salut

S'han de talar primer les branques laterals, deixant net el tronc.
S'ha de garantir que la caiguda del tronc no afectarà a cap construcció o servei públic.
S'han de protegir els elements de servei públic que puguin resultar afectats per les obres.
La zona afectada per les obres ha de quedar convenientment senyalitzada.
L'execució dels treballs no han de produir desperfectes, molèsties o perjudicar les construccions, bens o persones de l'entorn.
S'ha d'evitar la formació de pols, pel que cal regar les parts que s'hagin de demolir i carregar.
En acabar la jornada no s'han de deixar trams d'obra amb perill d'inestabilitat.
En cas d'imprevistos (terrenys inundats, olors de gas, etc.) o quan l'enderrocament pugui afectar les construccions veïnes, s'han de suspendre les obres i avisar a la DF.
L'operació de càrrega de runa s'ha de fer amb les precaucions necessàries, per tal d'aconseguir les condicions de seguretat suficients.
S'han d'eliminar els elements que puguin entorpir els treballs de retirada i càrrega de runa.
S'ha de complir la normativa vigent en matèria mediambiental, de seguretat i salut i

d'emmagatzematge i transport de productes de construcció.

3.- UNITAT I CRITERIS D'AMIDAMENT

Unitat d'arbre realment arrencat, aprovat per la DF

4.- NORMATIVA DE COMPLIMENT OBLIGATORI

* Orden de 10 de febrero de 1975, por la que se aprueba la Norma Tecnológica de la Edificación. NTE-ADD/1975: Acondicionamiento del terreno. Desmontes. Demoliciones.

F2 DEMOLICIONS, MOVIMENTS DE TERRES I GESTIÓ DE RESIDUS

F22 MOVIMENTS DE TERRES

F221 EXCAVACIONS PER A REBAIX DEL TERRENY

0.- ELEMENTS QUE CONTEMPLA EL PLEC

F22113L2.

1.- DEFINICIÓ I CONDICIONS DE LES PARTIDES D'OBRA EXECUTADES

Excavacions amb finalitats diverses, que tenen com a resultat el rebaix del terreny.
S'han considerat els tipus següents:
- Neteja i esbrossada del terreny
- Excavació per a caixa de paviment
- Excavació per a rebaix
- Excavació de roca a cel obert amb morter expansiu

En actuacions de reparació, s'han considerat els graus de dificultat següents:
- Grau de dificultat associat a la mobilitat en l'actuació:
    - Sense dificultat de mobilitat: actuacions en què hi ha una interferència pròpia de l'entorn on es desenvolupen.
    - Amb dificultat de mobilitat: actuacions en entorns amb dificultat de mobilitat i/o amb el material aplegat lluny de la zona de treball:
        - Actuacions amb dificultat d'accessibilitat, per la poca mobilitat de la maquinària, per l'elevada presència de guals particulars i passos de vianants, per la impossibilitat d'ubicar una plataforma de treball lateral, per la impossibilitat d'ocupació de la calçada per fer l'aplec de materials que impliqui fer l'actuació per fases per tal de mantenir el pas de vianants i/o per estar en una zona amb tràfic rodat important
        - Actuacions en les què els materials estan aplegats lluny de la zona de treball per manca d'espai en la proximitat d'on s'executen les tasques.
- Grau de dificultat associat a l'àmbit de l'actuació en funció de l'amplària de la vorera, calçada o plataforma única
- Grau de dificultat associat a la presència d'elements externs a l'actuació:
    - Sense afectació per serveis o elements de mobiliari urbà: actuacions sense serveis (canalitzacions d'aigua, semàfors, enllumenat, etc.) ni elements urbans de grans dimensions (marquesines, mòduls d'aparcament de bicicletes, etc.) que interfereixin (o que puguin interferir) en les tasques
    - Amb afectació per serveis o elements de mobiliari urbà: actuacions amb serveis (canalitzacions d'aigua, semàfors, enllumenat, etc.) o elements urbans de grans dimensions (marquesines, mòduls d'aparcament de bicicletes, etc) que interfereixen en les tasques.
- Grau de dificultat associat a l'abast de l'actuació

L'execució de la unitat d'obra inclou les operacions següents:
Excavació per esplanació, rebaix, buidat de soterrani o caixa de paviment:
- Preparació de la zona de treball
- Situació dels punts topogràfics
- Excavació de les terres
- Càrrega de les terres sobre camió o contenidor, en el seu cas

Neteja i esbrossada del terreny:
- Preparació de la zona de treball
- Situació dels punts topogràfics
- Protecció dels elements que s'han de conservar
- Retirada de la capa superficial del terreny (10-15 cm) amb la vegetació i la brossa

- Càrrega dels materials sobre camió
Excavació de roca amb morter expansiu:
- Preparació de la zona de treball
- Situació de les referències topogràfiques externes
- Perforació de la roca d'acord amb un pla de treball preestablert
- Introducció del morter a les perforacions
- Trossejat de les restes amb martell trencador
- Càrrega de la runa sobre camió o contenidor
CONDICIONS GENERALS:
Es considera terreny fluix, el capaç de ser foradat amb pala, que té un assaig SPT < 20.
Es considera terreny compacte, el capaç de ser foradat amb pic (no amb pala), que té un assaig SPT entre 20 i 50.
Es considera terreny de trànsit, el capaç de ser foradat amb màquina o escarificadora (no amb pic), que té un assaig SPT > 50 sense rebot.
Es considera terreny no classificat, des del capaç de ser foradat amb pala, que té un assaig SPT < 20, fins al capaç de ser foradat amb màquina o escarificadora (no amb pic), que té un assaig SPT > 50 sense rebot.
Es considera roca de resistència baixa, la que amb dificultat es deixa ratllar amb navalla, que té un assaig de resistència a la compressió simple entre 5 i 25 MPa.
Es considera roca de resistència mitja, la que es pot trencar amb un cop de martell i que no es deixa ratllar amb navalla, que té un assaig de resistència a la compressió simple entre 25 i 50 MPa.
Es considera roca de resistència alta, la que necessita més d'un cop de martell per trencar-se, que té un assaig de resistència a la compressió simple entre 50 i 100 MPa.
Es considera que la càrrega de terres sobre camió és directa quan l'existència de rampa o d'altres condicionants de l'obra permeten que els mitjans d'excavació realitzin l'excavació i la càrrega de terres.
Es considera que la càrrega de terres sobre camió és indirecta quan la inexistència de rampa o d'altres condicionants de l'obra no permeten que els mitjans d'excavació realitzin la càrrega de terres i és necessària la utilització d'una altra màquina per a aquesta funció.
NETEJA I ESBROSSADA DEL TERRENY:
S'ha de retirar la capa superficial del terreny i qualsevol material existent (brossa, arrels, runa, escombraries, etc.), que puguin destorbar el desenvolupament de treballs posteriors.
L'àmbit d'actuació ha de quedar limitat pel sector de terreny destinat a l'edificació i la zona influenciada pel procés de l'obra.
S'ha de deixar una superfície adequada per al desenvolupament dels treballs posteriors, lliure d'arbres, de plantes, de deixalles i d'altres elements existents, sense fer malbé les construccions, els arbres, etc., que s'han de conservar.
Els forats existents i els que resultin de les operacions de desbrossada (extracció d'arrels, etc.), han de quedar reblerts amb les terres de la mateixa qualitat que el sòl i amb el mateix grau de compactació.
S'han de conservar en zona a part les terres o els elements que la DF determini.
S'han de traslladar a un abocador autoritzat tots els materials que la DF no hagi acceptat com a útils.
EXCAVACIÓ PER A ESPLANACIÓ, REBAIX DEL TERRENY O BUIDAT DE SOTERRANI:
L'excavació per a caixes de paviments s'aplica en superfícies petites o mitjanes i amb una profunditat exactament definida, amb lleugeres dificultats de maniobra de màquines o camions.
S'entén que el rebaix es fa en superfícies mitjanes o grans, sense problemes de maniobrabilitat de màquines o de camions.
El fons de l'excavació s'ha de deixar pla, anivellat o amb la inclinació prevista.
S'han de deixar els talussos perimetrals que fixi la DF.
L'aportació de terres per a correccions del nivell ha de ser mínima, de la mateixa terra existent i amb la mateixa compacitat.
La qualitat del terreny al fons de l'excavació requereix l'aprovació explícita de la DF.
Les terres que determini la DF s'han de conservar en una zona a part. La resta s'ha de transportar a un abocador autoritzat.
Toleràncies d'execució:
- Replanteig: ± 100 mm
- Nivells: + 10 mm, - 50 mm
- Planor: ± 40 mm/m
- Angle del talús: ± 2°

2.- CONDICIONS DEL PROCÉS D'EXECUCIÓ

CONDICIONS GENERALS:
No s'ha de treballar quan plou, neva o fa vent superior als 60 km/h.
En cas d'imprevistos (terrenys inundats, olors de gas, restes de construccions, etc.) s'han de suspendre els treballs i avisar la DF.
Si cal fer rampes per accedir a la zona de treball, han de tenir les característiques següents:
- Amplària: >= 4,5 m
- Pendent:
  - Trams rectes: <= 12%

- Corbes: <= 8%
- Trams abans de sortir a la via de llargària >= 6 m: <= 6%

- El talús ha de ser fixat per la DF.

EXCAVACIÓ PER A ESPLANACIÓ, REBAIX DEL TERRENY O BUIDAT DE SOTERRANI:
Les terres s'han d'extreure de dalt a baix, sense soscavar-les.
No s'han d'acumular terres o materials a la vora de l'excavació.
S'han d'extreure les terres o els materials amb perill de desprendiment.
S'ha d'impedir l'entrada d'aigües superficials. Cal preveure un sistema de desguàs a fi d'evitar l'acumulació d'aigua dins de l'excavació.
EXCAVACIÓ AMB MORTER EXPANSIU:
Cal fer un programa de les perforacions i del procés del reblert amb morter i extracció de la roca.
En fer les perforacions, cal verificar que no es produeixen danys a estructures properes. Si es donés aquest cas, cal evitar l'ús de barrines percussores i fer els forats exclusivament per rotació.

3.- UNITAT I CRITERIS D'AMIDAMENT

NETEJA I ESBROSSADA:
m2 de superfície realment executada, amidada segons les especificacions de la DT.
No inclou la tala d'arbres.
EXCAVACIÓ:
m3 de volum excavat segons les especificacions de la DT, amidat com a diferència entre els perfils transversals del terreny aixecats abans de començar les obres i els perfils teòrics assenyalats als plànols, amb les modificacions aprovades per la DF.
No s'ha d'abonar l'excés d'excavació que s'hagi produït sense l'autorització de la DF, ni la càrrega i el transport del material ni els treballs que calguin per a reomplir-lo.
Inclou la càrrega, allisada de talussos, esgotaments per pluja o inundació i quantes operacions faci falta per a una correcta execució de les obres.
També estan inclosos en el preu el manteniment dels camins de comunicació entre el desmunt i les zones on han d'anar les terres, la seva creació, i la seva eliminació, si s'escau.
Tan sols s'han d'abonar els esllavissaments no provocats, sempre que s'hagin observat totes les prescripcions relatives a excavacions, entibacions i voladures.

4.- NORMATIVA DE COMPLIMENT OBLIGATORI

Documento Básico de Seguridad estructural de cimientos DB-SE-C, parte II del CTE, aprobado por el Real Decreto 314/2006.

F2 DEMOLICIONS, MOVIMENTS DE TERRES I GESTIÓ DE RESIDUS

F22 MOVIMENTS DE TERRES

F222 EXCAVACIONS DE RASES I POUS

0.- ELEMENTS QUE CONTEMPLA EL PLEC

F222LM01,F2221242.

1.- DEFINICIÓ I CONDICIONS DE LES PARTIDES D'OBRA EXECUTADES

Conjunt d'operacions per obrir rases i pous de fonaments, o de pas d'instal·lacions, realitzades amb mitjans mecànics o manuals, de forma contínua o realitzades per dames.
Conjunt d'operacions necessàries per obrir rases i pous de fonaments realitzades amb mitjans mecànics o amb utilització d'explosius.
En actuacions de reparació, s'han considerat els graus de dificultat següents:
- Grau de dificultat associat a la mobilitat en l'actuació:
    - Sense dificultat de mobilitat: actuacions en què hi ha una interferència pròpia de l'entorn on es desenvolupen.
    - Amb dificultat de mobilitat: actuacions en entorns amb dificultat de mobilitat i/o amb el material aplegat lluny de la zona de treball:
        - Actuacions amb dificultat d'accessibilitat, per la poca mobilitat de la maquinària, per l'elevada presència de guals particulars i passos de vianants, per la impossibilitat d'ubicar una plataforma de treball lateral, per la impossibilitat d'ocupació de la calçada per

fer l'aplec de materials que impliqui fer l'actuació per fases per tal de mantenir el pas de vianants i/o per estar en una zona amb tràfic rodat important
- Actuacions en les què els materials estan aplegats lluny de la zona de treball per manca d'espai en la proximitat d'on s'executen les tasques.
- Grau de dificultat associat a l'àmbit de l'actuació en funció de l'amplària de la vorera, calçada o plataforma única
- Grau de dificultat associat a la presència d'elements externs a l'actuació:
  - Sense afectació per serveis o elements de mobiliari urbà: actuacions sense serveis (canalitzacions d'aigua, semàfors, enllumenat, etc.) ni elements urbans de grans dimensions (marquesines, mòduls d'aparcament de bicicletes, etc.) que interfereixin (o que puguin interferir) en les tasques
  - Amb afectació per serveis o elements de mobiliari urbà: actuacions amb serveis (canalitzacions d'aigua, semàfors, enllumenat, etc.) o elements urbans de grans dimensions (marquesines, mòduls d'aparcament de bicicletes, etc) que interfereixen en les tasques.
- Grau de dificultat associat a l'abast de l'actuació

L'execució de la unitat d'obra inclou les operacions següents:
- Preparació de la zona de treball
- Situació dels punts topogràfics exteriors a l'excavació
- Replanteig de la zona a excavar i determinació de l'ordre d'execució de les dames si és el cas
- Excavació de les terres
- Càrrega de les terres sobre camió, contenidor, o formació de cavallons a la vora de la rasa, segons indiqui la partida d'obra

CONDICIONS GENERALS:
Es considera terreny fluix, el capaç de ser foradat amb pala, que té un assaig SPT < 20.
Es considera terreny compacte, el capaç de ser foradat amb pic (no amb pala), que té un assaig SPT entre 20 i 50.
Es considera terreny de trànsit, el capaç de ser foradat amb màquina o escarificadora (no amb pic), que té un assaig SPT > 50 sense rebot.
Es considera terreny no classificat, des del capaç de ser foradat amb pala, que té un assaig SPT < 20, fins al capaç de ser foradat amb màquina o escarificadora (no amb pic), que té un assaig SPT > 50 sense rebot.
Es considera roca la que pot ser foradada amb compressor (no amb màquina), que té un rebot a l'assaig SPT.
L'element excavat ha de tenir la forma i les dimensions especificades en la DT, o en el seu defecte, les que determini la DF.
El fons de l'excavació ha de quedar anivellat.
El fons de l'excavació no ha de tenir material engrunat o fluix i les esquerdes i els forats han de quedar reblerts.
Els talussos perimetrals han de ser els fixats per la DF.
Els talussos han de tenir el pendent especificat a la DT.
La qualitat de terreny del fons de l'excavació requereix l'aprovació explícita de la DF.
Toleràncies d'execució:
- Dimensions: ± 5%, ± 50 mm
- Planor: ± 40 mm/m
- Replanteig: < 0,25%, ± 100 mm
- Nivells: ± 50 mm
- Aplomat o talús de les cares laterals: ± 2°

2.- CONDICIONS DEL PROCÉS D'EXECUCIÓ

CONDICIONS GENERALS:
No s'ha de treballar amb pluja, neu o vent superior als 60 km/h.
S'han de protegir els elements de servei públic que puguin resultar afectats per les obres.
S'han d'eliminar els elements que puguin entorpir els treballs d'execució de la partida.
S'ha de seguir l'ordre dels treballs previst per la DF.
Abans de començar els treballs, es farà un replanteig previ que ha de ser aprovat per la DF.
Hi ha d'haver punts fixos de referència exteriors a la zona de treball, als quals s'hi han de referir totes les lectures topogràfiques.
Si cal fer rampes per accedir a la zona de treball, han de tenir les característiques següents:
- Amplària: >= 4,5 m
- Pendent:
  - Trams rectes: <= 12%
  - Corbes: <= 8%
  - Trams abans de sortir a la via de llargària >= 6 m: <= 6%
- El talús ha de ser fixat per la DF.

La finalització de l'excavació de pous o rases per a fonaments o de lloses de fonamentació, s'ha de fer just abans de la col·locació del formigó de neteja, per mantenir la qualitat del sol.
Si això no fos possible, es deixarà una capa de 10 a 15 cm sense excavar fins al moment que es pugui formigonar la capa de neteja.
Cal extreure les roques suspeses, les terres i els materials amb perill de despreniment.

Cal extreure del fons de l'excavació qualsevol element susceptible de formar un punt de resistència local diferent de la resta, com ara roques, restes de fonaments, bosses de material tou, etc, i rebaixar el fons de l'excavació per tal que la sabata tingui un recolzament homogeni.
No s'han d'acumular terres o materials a la vora de l'excavació.
No s'ha de treballar simultàniament en zones superposades.
S'ha d'estrebar sempre que consti al projecte i quan ho determini la DF. L'estrebada ha de complir les especificacions fixades al seu plec de condicions.
S'han d'estrebar els terrenys engrunats i quan, en fondàries superiors a 1,30 m, es doni algun dels casos següents:
- S'hagi de treballar a dins
- Es treballi en una zona immediata que pugui resultar afectada per una possible esllavissada
- Hagi de quedar oberta en acabar la jornada de treball

També sempre que, per altres causes (càrregues veïnes, etc.) ho determini la DF.
S'ha de preveure un sistema de desguàs per tal d'evitar acumulació d'aigua dins l'excavació.
S'ha d'impedir l'entrada d'aigües superficials.
Si apareix aigua en l'excavació s'han de prendre les mesures necessàries per esgotar-la.
Els esgotaments s'han de fer sense comprometre l'estabilitat dels talussos i les obres veïnes, i s'han de mantenir mentre durin els treballs de fonamentació. Caldrà verificar en terrenys argilosos, si cal fer un sanejament del fons de l'excavació.
Els treballs s'han de fer de manera que molestin el mínim als possibles afectats.
En cas d'imprevistos (terrenys inundats, olors de gas, restes de construccions, etc.) s'han de suspendre els treballs i avisar la DF.
No s'ha de rebutjar cap material obtingut de l'excavació sense l'autorització expressa de la DF.
S'ha d'evitar la formació de pols, pel que cal regar les parts que s'hagin de carregar.
L'operació de càrrega s'ha de fer amb les precaucions necessàries per a aconseguir unes condicions de seguretat suficients.
S'ha de complir la normativa vigent en matèria mediambiental, de seguretat i salut i d'emmagatzematge i transport de productes de construcció.
Les terres s'han de treure de dalt a baix sense soscavar-les.
L'aportació de terres per a correcció de nivells ha de ser la mínima possible, de les mateixes existents i de compacitat igual.
S'ha de tenir en compte el sentit d'estratificació de les roques.
S'han de mantenir els dispositius de desguàs necessaris, per tal de captar i reconduir els corrents d'aigua interns, en els talussos.
EXCAVACIÓ DE RASES EN PRESÈNCIA DE SERVEIS
Quan l'excavació es realitzi amb mitjans mecànics, cal que un operari extern al maquinista supervisi l'acció de la cullera o el martell, alertant de la presència de serveis.

3.- UNITAT I CRITERIS D'AMIDAMENT

m3 de volum excavat segons les especificacions de la DT, amidat com a diferència entre els perfils transversals del terreny aixecats abans de començar les obres i els perfils teòrics assenyalats als plànols, amb les modificacions aprovades per la DF.
No s'ha d'abonar l'excés d'excavació que s'hagi produït sense l'autorització de la DF, ni la càrrega i el transport del material ni els treballs que calguin per a reomplir-lo.
Inclou la càrrega, allisada de talussos, esgotaments per pluja o inundació i quantes operacions faci falta per a una correcta execució de les obres.
També estan inclosos en el preu el manteniment dels camins de comunicació entre el desmunt i les zones on han d'anar les terres, la seva creació, i la seva eliminació, si s'escau.
Tan sols s'han d'abonar els esllavissaments no provocats, sempre que s'hagin observat totes les prescripcions relatives a excavacions, entibacions i voladures.

4.- NORMATIVA DE COMPLIMENT OBLIGATORI

OBRES D'EDIFICACIÓ:
Documento Básico de Seguridad estructural de cimientos DB-SE-C, parte II del CTE, aprobado por el Real Decreto 314/2006.
OBRES D'ENGINYERIA CIVIL:
* Orden de 6 de febrero de 1976 por la que se aprueba el Pliego de Prescripciones Técnicas Generales para Obras de Carreteras y Puentes (PG-3).
* Orden de 28 de septiembre de 1989 por la que se modifica el artículo 104 del Pliego de Prescripciones Técnicas Generales para Obras de Carreteras y Puentes (PG-3).
* Orden FOM/1382/2002 de 16 de mayo, por la que se actualizan determinados artículos del pliego de prescripciones técnicas generales para obras de carreteras y puentes relativos a la construcción de explanaciones, drenajes y cimentaciones (PG-3).
Real Decreto 863/1985 de 2 de abril, por el que se aprueba el Reglamento General de Normas Básicas de Seguridad Minera.
Orden de 20 de marzo de 1986 por la que se aprueban determinadas Instrucciones Técnicas complementarias relativas a los capítulos IV,V,VII,IX y X del Reglamento General de Normas Básicas de Seguridad Minera

F2 DEMOLICIONS, MOVIMENTS DE TERRES I GESTIÓ DE RESIDUS

F22 MOVIMENTS DE TERRES

F226 TERRAPLENADA I PICONATGE DE TERRES

0.- ELEMENTS QUE CONTEMPLA EL PLEC

F2261C0F.

1.- DEFINICIÓ I CONDICIONS DE LES PARTIDES D'OBRA EXECUTADES

Estesa i compactació de terres per tongades de diferents materials, en zones de dimensions que permeten la utilització de maquinària, amb la finalitat d'aconseguir una plataforma de terres superposades.
S'han considerat els tipus següents:
- Caixa de paviment amb una compactació del 90% al 95% PM
- Fonament de terraplé amb una compactació del 95% al 100% PN
- Nucli de terraplé amb una compactació del 95% al 100% PN
- Coronació de terraplé amb una compactació del 95% al 100% PN o del 90% al 95% PM

L'execució de la unitat d'obra inclou les operacions següents:
- Preparació de la zona de treball
- Situació dels punts topogràfics
- Execució de l'estesa
- Humectació o dessecació de les terres, en cas necessari
- Compactació de les terres

CONDICIONS GENERALS:
Les terres han de complir les especificacions fixades al seu plec de condicions.
Els materials han de complir les condicions bàsiques següents:
- Posada en obra en condicions acceptables
- Estabilitat satisfactòria
- Deformacions tolerables a curt i llarg termini, per les condicions de servei previstes

El tipus de sòl utilitzat en la zona de coronament del terraplè ha de ser adequat o seleccionat, en el fonament i nucli es pot utilitzar a més el tolerable.
No es poden utilitzar sòls expansius o colapsables tal i com es defineixen en l'article 330.4.4 del PG 3/75 Modificat per ORDEN FOM 1382/2002, en la zona exterior del terraplè (coronament i zones laterals).
En la zona del nucli, l'ús de sòls expansius, colapsables, amb guix, amb sals solubles, amb matèria orgànica o amb qualsevol altre tipus de material marginal, han de complir l'especificat en l'article 330.4.4. del PG 3/75 modificat per ORDEN FOM 1382/2002.
A més dels sòls naturals, es podran utilitzar terres naturals provinents d'excavació o d'aportació, i a més, també es podran fer servir els productes provinents de processos industrials o manipulats, sempre que compleixin les prescripcions del PG3.
Els sòls colapsables són aquells que pateixen un assentament superior al 1% de l'altura inicial de la mostra al realitzar l'assaig segons NLT 254 i pressió d'assaig de 0,2 MPa. Aquests es podran utilitzar en fonaments sempre que es realitzi un estudi especial que defineixi les disposicions i cures a adoptar per al seu ús, depenent de la funcionalitat del terraplè, el grau de colapsabilitat del sòl, i les condicions climàtiques i de nivells freàtics.
S'hauran de compactar per la part humida, amb relació a la humitat òptima de l'assaig Próctor de referència compresa entre el 1 i el 3%.
L'ús de sòls amb altres sals solubles en aigua dependrà del seu contingut. Així, per a qualsevol zona del terraplè, es podran utilitzar les que tinguin un contingut inferior al 0,2%. Si hi hagués un contingut superior al 1%, s'hauria de realitzar un estudi especial aprovat pel Director d'obra per a autoritzar el seu ús.
Quan el terraplè pugui estar subjecte a inundacions només es podran utilitzar terres adequades o seleccionades.
No s'han d'utilitzar sols inadequats en cap zona del terraplè.
El material de cada tongada ha de tenir les mateixes característiques.
Els talussos perimetrals han de ser els fixats per la DF.
El gruix de cada tongada ha de ser uniforme.
El gruix de cada tongada ha de ser l'adequat per tal d'obtenir el grau de compactació exigit amb els mitjans que es disposen.
L'acord amb zones de desmunt en sentit longitudinal i transversal, ha de ser suau, amb

pendents inferiors a 1:2.
Gruix de cada tongada : >= 3/2 mida màxima material
Pendent transversal de cada tongada: 4%
TERRAPLÈ:
Mòdul de deformació vertical (assaig de càrrega sobre placa NLT 357):
- Fonament, nucli i zones exteriors:
  - Sòls seleccionats : >= 50 MPa
  - Resta de sòls : >= 30 MPa
- Coronament:
  - Sòls seleccionats : >= 100 MPa
  - Resta de sòls : >= 60 MPa

Grau de compactació: >= 95% PM
Compactació de la coronació/esplanada: >= 100% PM
Petjada admissible (nucli): <= 5 mm
Toleràncies d'execució:
- Variació en l'angle del talús: ± 2°
- Espessor de cada tongada: ± 50 mm
- Nivells:
  - Zones de vials: ± 30 mm
  - Resta de zones: ± 50 mm
- Grau d'humitat després de la compactació (desviació respecte al nivell òptim de l'assaig Pròctor):
  - Sòls seleccionats, adequats o tolerables: - 2%, + 1%
  - Sòls expansius o colapsables: - 1%, + 3%

CAIXA DE PAVIMENT:
Toleràncies d'execució:
- Replanteig: ± 100 mm
- Planor: ± 20 mm/m

SÒLS EN FONAMENTS DE TERRAPLÈ:
Es defineix com a fonament de terraplè la part que està per sota de la superfície original del terreny i que ha estat buidada en l'esbrossada o al fer una excavació addicional degut a la presència de material inadequat. L'espessor mínim serà d'1 m.
El terra de la base del terraplè ha de quedar pla i anivellat.
En els fonaments, s'utilitzaran sòls tolerables, adequats o seleccionats, sempre que les condicions de drenatge o estanquitat ho permetin, que les característiques del terreny siguin les adequades, i que l'índex CBR, corresponent a les condicions de compactació de posada en obra, sigui CBR >= 3 (UNE 103502).
La utilització de sòls amb guix ha d'estar autoritzada pel Director d'obra, i a més, el contingut d'aquesta substància haurà de ser < 0,2% per a qualsevol zona de terraplè.
En terraplens de més de 5 metres d'altura, es podran utilitzar sòls que continguin fins a un 2% de matèria orgànica; per a un contingut superior, s'haurà de realitzar un estudi especial aprovat pel Director d'obra.
Gruix: >= 1 m
SÒLS EN NUCLI DE TERRAPLÈ:
Es defineix com a nucli de terraplè a la zona compresa entre el fonament i la coronació.
En el nucli, s'utilitzaran sòls tolerables, adequats o seleccionats, sempre que l'índex CBR, corresponent a les condicions de compactació de posada en obra, sigui CBR >= 3 (UNE 103502).
La utilització de sòls marginals o amb un índex CBR < 3, pot venir condicionada per problemes de resistència, deformabilitat i posada en obra; per tant, el seu ús no és aconsellable, a no ser que es justifiqui el seu ús mitjançant un estudi especial.
L'ús d'altres tipus de sòls, es farà segons l'article 330.4.4 del PG-3.
Els sòls expansius són aquells que tenen un inflament lliure superior al 3% al realitzar l'assaig segons UNE 103601. Aquests es podran utilitzar en el nucli sempre que es realitzi un estudi especial que defineixi les disposicions i cures a adoptar durant la construcció, depenent de la funcionalitat del terraplè, les característiques de permeabilitat de la coronació i espigons, el inflament lliure, i les condicions climàtiques.
S'hauran de compactar lleugerament per la part humida, amb relació a la humitat òptima de l'assaig Próctor de referència compresa entre el 1 i el 3%.
La utilització de sòls amb guix en nucli de terraplè ha d'estar autoritzada pel Director d'obra, i a més, el contingut en aquesta substància haurà d'estar entre:
- 0,2-2%: Si la necessitat d'adoptar mesures per a l'execució
- 2-5%: Utilitzant cures i materials amb característiques especials en coronació i espigons
- 5-20%: Quan el nucli formi una massa compacta i impermeable, i es disposi de mesures de drenatge i impermeabilització

Si es superés el 20%, no s'utilitzarien en cap zona del replè.
En terraplens de menys de 5 metres d'altura, es podran utilitzar sòls que continguin fins a un 5% de matèria orgànica per a la zona del nucli.
SÒLS EN CORONACIÓ DE TERRAPLÈ:
Es defineix com a coronació la franja superior de terres del terraplè, amb una fondària de més de 50 cm, i amb un gruix de 2 tongades com a mínim.
En la coronació, s'utilitzaran sòls adequats o seleccionats, sempre que la seva capacitat de suport sigui l'adient per a l'esplanada prevista, i que l'índex CBR, corresponent a les condicions de compactació de posada en obra, sigui CBR >= 5 (UNE 103502).

No s'han d'utilitzar sòls expansius o col·lapsables, però sí que es podran fer servir materials naturals o tractats, sempre que compleixin les condicions de capacitat de suport exigides.
Si existís sota la coronació material expansiu, col·lapsable, o amb un contingut de més del 2% en sulfats solubles, la coronació hauria d'evitar la filtració d'aigua cap a la resta de terraplè.
La utilització de sòls amb guix ha d'estar autoritzada pel Director d'obra, i a més, el contingut d'aquesta substància haurà de ser < 0,2% per a qualsevol zona de terraplè.
En la coronació del terraplè es podran utilitzar sòls que continguin fins a un 1% de matèria orgànica.

2.- CONDICIONS DEL PROCÉS D'EXECUCIÓ

S'han d'aturar els treballs quan la temperatura ambient sigui inferior a 2°C.
El contractista ha d'elaborar un programa de treball que ha de ser aprovat per la DF abans d'iniciar els treballs, on s'ha d'especificar, com a mínim:
- Maquinària prevista
- Sistemes de transport
- Equip d'estesa i compactació
- Procediment de compactació

S'han de protegir els elements de servei públic que puguin resultar afectats per les obres.
S'han d'eliminar els elements que puguin entorpir els treballs d'execució de la partida.
Hi ha d'haver punts fixos de referència exteriors a la zona de treball, als quals s'hi han de referir totes les lectures topogràfiques.
Escarificar i compactar la superfície que ha de rebre el terraplè; la profunditat de l'escarificació la definirà el Projecte, però la DF també la podrà definir en funció de la naturalesa del terreny.
Aquests treballs no es realitzaran fins al moment previst i sobretot en les condicions òptimes per estar el menor temps possible exposats als efectes climatològics quan no s'utilitzin proteccions.
En reblerts que s'executen en zones poc resistents, cal col·locar les capes inicials amb el gruix mínim necessari per tal de suportar les càrregues degudes a l'acció dels equips de moviment i compactació de terres.
El material s'ha d'estendre per tongades successives, sensiblement paral·leles a la rasant final.
Es podran utilitzar capes de materials granulars gruixuts o làmines geotèxtils per facilitar la posada en obra de les tongades, sempre i quan ho indiqui el Projecte.
Els equips de transport i d'estesa han d'operar per capes horitzontals, en tot l'ample de l'esplanada.
No s'ha d'estendre cap tongada fins que la inferior compleixi les condicions exigides.
L'aportació de terres per a correcció de nivells, s'ha de tractar com a coronació de terraplenat i la densitat a assolir no ha de ser inferior a la del terreny circumdant.
S'han de mantenir els pendents i dispositius de desguàs necessaris per tal d'evitar entollaments, sense perill d'erosió.
L'ampliació o recrescuda de terraplens existents s'ha de fer de forma escalonada o amb d'altres sistemes que garanteixin la unió amb el nou terraplé.
En reblerts situats a mitja vessant, el pendent s'ha d'esglaonar per tal de garantir l'estabilitat.
Els esglaons han de tenir les dimensions i el pendent adequats per tal de permetre el treball de la maquinària.
El grau d'humitat ha de ser l'adequat per tal d'obtenir la densitat i el grau de saturació exigits en la DT, considerant el tipus de material, el seu grau d'humitat inicial i les condicions ambientals de l'obra.
Si es necessària la humectació, un cop estesa la tongada, s'ha d'humitejar fins arribar al contingut òptim d'humitat, de manera uniforme ja sigui a la zona de procedència, a l'apilament, o a les tongades, sense que es formin embassaments, i fins a obtenir un mínim del 95% de la humitat òptima de l'assaig PM.
Si el grau d'humitat de la tongada és superior a l'exigit, s'ha de dessecar mitjançant l'addició i mescla de materials secs o d'altres procediments adients.
Després de la pluja no s'ha d'estendre una nova tongada, fins que l'última estigui seca, o s'ha d'escarificar afegint la tongada següent més seca, de forma que l'humitat resultant sigui l'adient.
Quan s'utilitzi corró vibratori per a compactar, ha de donar-se al final unes passades sense aplicar-hi vibració.
La compactació i el nombre de passades de corró han de ser les definides per la DF en funció dels resultats del assaigs realitzats a l'obra.
S'ha d'evitar el pas de vehicles per sobre de les capes en execució, fins que la compactació s'hagi completat.
Cal adoptar mesures de protecció de l'entorn davant la possible acció erosiva o sedimentaria de l'aigua reconduïda fora del terraplè.
S'ha de complir la normativa vigent en matèria mediambiental, de seguretat i salut i d'emmagatzematge i transport de productes de construcció.
Els treballs s'han de fer de manera que molestin el mínim als possibles afectats.

En cas d'imprevistos, s'han de suspendre les obres i avisar a la DF.
SÒLS EN FONAMENTS DE TERRAPLÈ:
Si es detecten zones inestables de petita superfície (bosses d'aigua, argiles expandides, turbes, etc.), s'han de sanejar d'acord amb les instruccions de la DF.
S'ha de localitzar les àrees inestables amb ajuda d'un supercompactador de 50 t, segons el definit en l'article 304 del PG 3/75 modificat per ORDEN FOM/1382/2002.
Els pous i forats que apareguin s'han de reblir i estabilitzar fins que la superfície sigui uniforme.
En casos de fonamentació irregular, com ara terraplens a mitja costa o sobre altres existents, es seguiran les indicacions de la DF per tal de garantir la correcte estabilitat.
El material a utilitzar en el terraplè s'ha d'emmagatzemar i d'utilitzar de forma que s'eviti la seva disgregació i contaminació. En cas de trobar zones segregades o contaminades per pols, per contacte amb la superfície de base o per inclusió de materials estranys, cal procedir a la seva eliminació.

3.- UNITAT I CRITERIS D'AMIDAMENT

m3 de volum amidat segons les especificacions de la DT.

4.- NORMATIVA DE COMPLIMENT OBLIGATORI

* Orden de 6 de febrero de 1976 por la que se aprueba el Pliego de Prescripciones Técnicas Generales para Obras de Carreteras y Puentes (PG-3).
* Orden FOM/1382/2002 de 16 de mayo, por la que se actualizan determinados artículos del pliego de prescripciones técnicas generales para obras de carreteras y puentes relativos a la construcción de explanaciones, drenajes y cimentaciones (PG-3).

5.- CONDICIONS DE CONTROL D'EXECUCIÓ I DE L'OBRA ACABADA

CONTROL D'EXECUCIÓ. OPERACIONS DE CONTROL:
El control d'execució inclou les operacions següents:
- Preparació de la base sobre la que s'assentarà el terraplè.
- Control de l'estesa: comprovació visual del gruix i amplada de les tongades d'execució i control de la temperatura ambient.
- Humectació o dessecació d'una tongada.
- Control de compactació d'una tongada.

CONTROL D'EXECUCIÓ. CRITERIS DE PRESA DE MOSTRES:
S'ha de considerar com terraplè estructural el comprès fins el punt exterior del voral i no la berma amb els talussos definits als plànols. A efectes d'obtenir el grau de compactació exigit, els assaigs de control s'han de realitzar en la zona del terraplè estructural.
S'han de seguir els criteris que en cada cas, indiqui la DF. Els punts de control de densitat i humitat han d'estar uniformement repartits en sentit longitudinal i aleatòriament distribuïts en la secció transversal de la tongada.
CONTROL D'EXECUCIÓ. INTERPRETACIÓ DE RESULTATS I ACTUACIONS EN CAS D'INCOMPLIMENT:
No es podrà iniciar l'execució del terraplè sense corregir els defectes observats a la base d'assentament.
Donada la rapidesa de la cadena operativa "extracció-compactació", la inspecció visual té una importància fonamental en el control dels terraplens, tant a nivell de materials com per a l'estesa.
El contingut d'humitat de les capes compactades no serà causa de rebuig, excepte en el cas d'utilitzar, per causes justificades, sòls amb característiques expansives amb un inflament lliure <= 5%.
El valor del mòdul d'elasticitat (segon cicle) obtingut a la placa de càrrega ha de complir les limitacions establertes al plec de condicions.
Les densitats seques obtingudes en la capa compactada hauran de ser iguals o superiors a les especificades en el plec de condicions, en cada un dels punts de la mostra. Com a mínim, el 70% de punts haurà d'estar dins dels valors d'acceptació, i el 30% restant no podrà tenir una densitat inferior de més de 30 kg/cm3 respecte les establertes en el Projecte o per la DF.
En cas d'incompliment, el contractista ha de corregir la capa executada, per recompactació o substitució del material. En general, s'ha de treballar sobre tota la tongada afectada (lot), a menys que el defecte de compactació estigui clarament localitzat. Els assaigs de comprovació de la compactació s'han d'intensificar el doble sobre les capes corregides.
Qualsevol altre cas d'execució incorrecta serà responsabilitat del Contractista, i la seva obligació serà reparar sense cost els errors que s'hagin produït.

F2 DEMOLICIONS, MOVIMENTS DE TERRES I GESTIÓ DE RESIDUS

F22 MOVIMENTS DE TERRES

F227 REPÀS I PICONATGE DE TERRES

0.- ELEMENTS QUE CONTEMPLA EL PLEC

F227T00F.

1.- DEFINICIÓ I CONDICIONS DE LES PARTIDES D'OBRA EXECUTADES

Conjunt d'operacions necessàries per a conseguir l'acabat geomètric de l'element.
S'han considerat els elements següents:
- Sòl de rasa
- Esplanada
- Caixa de paviment

L'execució de la unitat d'obra inclou les operacions següents:
- Preparació de la zona de treball (no inclou entibació)
- Situació dels punts topogràfics
- Execució del repàs
- Compactació de les terres, en el seu cas

CONDICIONS GENERALS:
El repàs s'ha de fer poc abans de completar l'element.
El fons ha de quedar horitzontal, pla i anivellat.
L'acord entre el sòl i els paraments de la rasa ha de formar un angle recte.
L'aportació de terres per a correccions de nivell ha de ser mínima, de les mateixes existents i d'igual compacitat.
Toleràncies d'execució:
- Horitzontalitat prevista: ± 20 mm/m
- Planor: ± 20 mm/m
- Nivells: ± 50 mm

2.- CONDICIONS DEL PROCÉS D'EXECUCIÓ

La qualitat del terreny després del repàs, necessita l'aprovació explícita de la DF.
En cas d'imprevistos (terrenys inundats, olors de gas, restes de construccions, etc.) s'han de suspendre els treballs i avisar la DF.

3.- UNITAT I CRITERIS D'AMIDAMENT

m2 de superfície amidada segons les especificacions de la DT.

4.- NORMATIVA DE COMPLIMENT OBLIGATORI

No hi ha normativa de compliment obligatori.

F2 DEMOLICIONS, MOVIMENTS DE TERRES I GESTIÓ DE RESIDUS

F24 TRANSPORT DE TERRES I RUNA A OBRA

0.- ELEMENTS QUE CONTEMPLA EL PLEC

F24220A9,F24120A3.

1.- DEFINICIÓ I CONDICIONS DE LES PARTIDES D'OBRA EXECUTADES

Operacions destinades a la gestió dels residus generats en l'obra: residu de construcció o demolició o material d'excavació.
S'han considerat les operacions següents:
- Transport o càrrega i transport del residu: material procedent d'excavació o residu de construcció o demolició
- Subministrament i recollida del contenidor dels residus

RESIDUS ESPECIALS:
Els residus especials sempre s'han de separar.
Els residus especials s'han de dipositar en una zona d'emmagatzematge separada de la resta.
Temps màxim d'emmagatzematge: 6 mesos.
Els materials potencialment perillosos han d'estar separats per tipus compatibles i emmagatzemats en bidons o contenidors adequats, amb indicació del tipus de perillositat.
El contenidor de residus especials ha de situar-se en un lloc pla, fora del trànsit habitual de la maquinària d'obra, per tal d'evitar vessaments accidentals
Cal senyalitzar convenientment els diferents contenidors de residus especials, tenint en compte les incompatibilitats segons els símbols de perillositat representat en les etiquetes.
Els contenidors de residus especials han d'estar tapats i protegits de la pluja i la radiació solar excessiva.
Els bidons que contenen líquids perillosos (olis, desencofrants, etc.) s'han d'emmagatzemar en posició vertical i sobre cubetes de retenció de líquids per tal d'evitar fuites.
Els contenidors de residus especials s'han de col·locar sobre un terra impermeabilitzat.
CÀRREGA I TRANSPORT DE MATERIAL D'EXCAVACIÓ I RESIDUS:
L'operació de càrrega s'ha de fer amb les precaucions necessàries per a aconseguir unes condicions de seguretat suficients.
S'ha d'evitar que es barregin terres no contaminades procedents d'excavació no contaminats amb altres residus d'enderroc, o terres contaminades.
Els vehicles de transport han de portar els elements adequats a fi d'evitar alteracions perjudicials del material.
El contenidor ha d'estar adaptat al material que ha de transportar.
El trajecte que s'ha de recórrer ha de complir les condicions d'amplària lliure i de pendent adequades a la maquinària que s'utilitzi.
TRANSPORT DINS DE LA OBRA:
Transport de terres i material d'excavació o del rebaix, o residus de la construcció, entre dos punts de la mateixa obra.
Les àrees d'abocada han de ser les que defineixi el "Pla de Gestió de Residus de la Construcció i Enderrocs" de l'obra.
L'abocada s'ha de fer al lloc i amb el gruix de capa indicats al "Pla de Gestió de Residus de la Construcció i els Enderrocs" de l'obra.
Les terres han de complir les especificacions del seu plec de condicions en funció del seu ús, i cal que tinguin l'aprovació de la DF.
TRANSPORT DE MATERIAL D'EXCAVACIÓ NO CONTAMINAT A ALTRE OBRA O CENTRE DE VALORITZACIÓ:
Els materials procedents de la excavació no contaminats es poden transportar a altre obra o a una instal•lació registrada de valorització per reutilitzar-los posteriorment.
Els materials procedents d'excavació no contaminats no poden contenir materials no naturals com ara restes de formigó, ceràmica, metalls, plàstics, fustes etc.

No poden procedir de sols que hagin suportat activitats potencialment contaminants definides al Real Decreto 9/2005 de 14 de gener, o presentin indicis d'estar contaminats.
El contractista ha de lliurar al promotor un certificat on s'indiqui, com a mínim:
- Identificació del productor de les terres
- Identificació de l'obra de la qual provenen les terres i en el seu cas, el número de llicència d'obra
- Quantitat en t i m3 de terres i la seva codificació segons codi LER
- Identificació de les persones o entitats jurídiques que han rebut les terres per la seva valorització.

TRANSPORT A INSTAL.LACIÓ EXTERNA DE GESTIÓ DE RESIDUS:
El material de rebuig que el "Pla de Gestió de Residus de la Construcció i els Enderrocs" i el que la DF no accepti per a reutilitzar en obra, s'ha de transportar a una instal·lació externa autoritzada, per tal de rebre el tractament definitiu.
En cas d'amiant el material s'ha de transportar a una instal·lació externa autoritzada, per tal de rebre el tractament definitiu, d'acord amb l'especificat al Pla de treball i al Pla de gestió de residus.
El contractista ha de lliurar al promotor un certificat on s'indiqui, com a mínim:
- Identificació del productor dels residus
- Identificació del posseïdor dels residus
- Identificació de l'obra de la qual prové el residu i en el seu cas, el número de llicència d'obra
- Identificació del gestor autoritzat que ha rebut el residu i si aquest no fa la gestió de valorització o eliminació final del residu, la identificació, cal indicar també qui farà aquesta gestió
- Quantitat en t i m3 del residu gestionat i la seva codificació segons codi LER

2.- CONDICIONS DEL PROCÉS D'EXECUCIÓ

CÀRREGA I TRANSPORT DE MATERIAL D'EXCAVACIÓ I RESIDUS:
El transport s'ha de realitzar en un vehicle adequat, per al material que es desitgi transportar, proveït dels elements que calen per al seu desplaçament correcte.
El material d'excavació no contaminat que es vulgui utilitzar en reblerts a l'obra o fora de la mateixa, no s'ha de barrejar amb altres residus en cap moment.

Durant el transport s'ha de protegir el material de manera que no es produeixin pèrdues en els trajectes utilitzats.
En cas d'amiant la manipulació dels materials s'ha de fer amb les proteccions adequades segons el que especifiqui el Pla de treball aprovat segons RD 396/2006.
RESIDUS DE LA CONSTRUCCIÓ:
La manipulació dels materials s'ha de fer amb les proteccions adequades a la perillositat del mateix.

3.- UNITAT I CRITERIS D'AMIDAMENT

TRANSPORT DE MATERIAL D'EXCAVACIÓ O RESIDUS:
m3 de volum amidat amb el criteri de la partida d'obra d'excavació que li correspongui, incrementat amb el coeficient d'esponjament indicat en el plec de condicions tècniques, o qualsevol altre acceptat prèviament i expressament per la DF.
La unitat d'obra no inclou les despeses d'abocament ni de manteniment de l'abocador.
TERRES:
Es considera un increment per esponjament, respecte al volum teòric excavat, amb els criteris següents:
- Excavacions en terreny fluix: 15%
- Excavacions en terreny compacte: 20%
- Excavacions en terreny de trànsit: 25%
- Excavacions en roca: 25%

RESIDUS DE LA CONSTRUCCIÓ:
Es considera un increment per esponjament d'un 35%.

4.- NORMATIVA DE COMPLIMENT OBLIGATORI

Real Decreto 105/2008, de 1 de febrero, por el que se regula la producción y gestión de los residuos de construcción y demolición.
Decret Legislatiu 1/2009, de 21 de juliol, pel qual s'aprova el Text refós de la Llei reguladora dels residus.
Ley 7/2022, de 8 de abril, de residuos y suelos contaminados para una economía circular.
Orden APM/1007/2017, de 10 de octubre, sobre normas generales de valorización de materiales naturales excavados para su utilización en operaciones de relleno y obras distintas a aquéllas en las que se generaron.
Real Decreto 108/1991, de 1 de febrero, sobre la prevención y reducción de la contaminación del medio ambiente producida por el amianto.
Decret 89/2010, de 29 de juny, pel qual s'aprova el Programa de gestió de residus de la construcció de Catalunya (PROGROC), es regula la producció i gestió dels residus de la construcció i demolició, i el cànon sobre la deposició controlada dels residus de la construcció.
Real Decreto 553/2020, de 2 de junio, por el que se regula el traslado de residuos en el interior del territorio del Estado.
Decret 152/2017, de 17 d'octubre, sobre la classificació, la codificació i les vies de gestió dels residus a Catalunya.
Real Decreto 396/2006, de 31 de marzo. por el que se establecen las disposiciones mínimas de seguridad y salud aplicables a los trabajos con riesgo de exposición al amianto.

F2 DEMOLICIONS, MOVIMENTS DE TERRES I GESTIÓ DE RESIDUS

F2R GESTIÓ DE RESIDUS

F2R6 CÀRREGA I TRANSPORT DE RESIDUS DE CONSTRUCCIÓ O DEMOLICIÓ A INSTAL·LACIÓ AUTORITZADA DE GESTIÓ DE RESIDUS

0.- ELEMENTS QUE CONTEMPLA EL PLEC

F2R642J0.

1.- DEFINICIÓ I CONDICIONS DE LES PARTIDES D'OBRA EXECUTADES

Operacions destinades a la gestió dels residus generats en l'obra: residu de construcció o demolició o material d'excavació.
S'han considerat les operacions següents:

- Transport o càrrega i transport del residu: material procedent d'excavació o residu de construcció o demolició
- Subministrament i recollida del contenidor dels residus

CÀRREGA I TRANSPORT DE MATERIAL D'EXCAVACIÓ I RESIDUS:
L'operació de càrrega s'ha de fer amb les precaucions necessàries per a aconseguir unes condicions de seguretat suficients.
S'ha d'evitar que es barregin terres no contaminades procedents d'excavació no contaminats amb altres residus d'enderroc, o terres contaminades.
Els vehicles de transport han de portar els elements adequats a fi d'evitar alteracions perjudicials del material.
El contenidor ha d'estar adaptat al material que ha de transportar.
El trajecte que s'ha de recórrer ha de complir les condicions d'amplària lliure i de pendent adequades a la maquinària que s'utilitzi.
TRANSPORT DINS DE LA OBRA:
Transport de terres i material d'excavació o del rebaix, o residus de la construcció, entre dos punts de la mateixa obra.
Les àrees d'abocada han de ser les que defineixi el "Pla de Gestió de Residus de la Construcció i Enderrocs" de l'obra.
L'abocada s'ha de fer al lloc i amb el gruix de capa indicats al "Pla de Gestió de Residus de la Construcció i els Enderrocs" de l'obra.
Les terres han de complir les especificacions del seu plec de condicions en funció del seu ús, i cal que tinguin l'aprovació de la DF.
TRANSPORT A INSTAL.LACIÓ EXTERNA DE GESTIÓ DE RESIDUS:
El material de rebuig que el "Pla de Gestió de Residus de la Construcció i els Enderrocs" i el que la DF no accepti per a reutilitzar en obra, s'ha de transportar a una instal·lació externa autoritzada, per tal de rebre el tractament definitiu.
El contractista ha de lliurar al promotor un certificat on s'indiqui, com a mínim:
- Identificació del productor dels residus
- Identificació del posseïdor dels residus
- Identificació de l'obra de la qual prové el residu i en el seu cas, el número de llicència d'obra
- Identificació del gestor autoritzat que ha rebut el residu i si aquest no fa la gestió de valorització o eliminació final del residu, la identificació, cal indicar també qui farà aquesta gestió
- Quantitat en t i m3 del residu gestionat i la seva codificació segons codi LER

2.- CONDICIONS DEL PROCÉS D'EXECUCIÓ

CÀRREGA I TRANSPORT DE MATERIAL D'EXCAVACIÓ I RESIDUS:
El transport s'ha de realitzar en un vehicle adequat, per al material que es desitgi transportar, proveït dels elements que calen per al seu desplaçament correcte.
Durant el transport s'ha de protegir el material de manera que no es produeixin pèrdues en els trajectes utilitzats.
RESIDUS DE LA CONSTRUCCIÓ:
La manipulació dels materials s'ha de fer amb les proteccions adequades a la perillositat del mateix.

3.- UNITAT I CRITERIS D'AMIDAMENT

TRANSPORT DE MATERIAL D'EXCAVACIÓ O RESIDUS:
m3 de volum amidat amb el criteri de la partida d'obra d'excavació que li correspongui, incrementat amb el coeficient d'esponjament indicat en el plec de condicions tècniques, o qualsevol altre acceptat prèviament i expressament per la DF.
La unitat d'obra no inclou les despeses d'abocament ni de manteniment de l'abocador.
RESIDUS DE LA CONSTRUCCIÓ:
Es considera un increment per esponjament d'un 35%.

4.- NORMATIVA DE COMPLIMENT OBLIGATORI

Real Decreto 105/2008, de 1 de febrero, por el que se regula la producción y gestión de los residuos de construcción y demolición.
Decret Legislatiu 1/2009, de 21 de juliol, pel qual s'aprova el Text refós de la Llei reguladora dels residus.
Ley 7/2022, de 8 de abril, de residuos y suelos contaminados para una economía circular.
Real Decreto 108/1991, de 1 de febrero, sobre la prevención y reducción de la contaminación del medio ambiente producida por el amianto.
Decret 89/2010, de 29 de juny, pel qual s'aprova el Programa de gestió de residus de la construcció de Catalunya (PROGROC), es regula la producció i gestió dels residus de la construcció i demolició, i el cànon sobre la deposició controlada dels residus de la construcció.
Real Decreto 553/2020, de 2 de junio, por el que se regula el traslado de residuos en el interior del territorio del Estado.
Decret 152/2017, de 17 d'octubre, sobre la classificació, la codificació i les vies de gestió

dels residus a Catalunya.

F2 DEMOLICIONS, MOVIMENTS DE TERRES I GESTIÓ DE RESIDUS

F2R GESTIÓ DE RESIDUS

F2RA DISPOSICIÓ DE RESIDUS A INSTAL·LACIÓ AUTORITZADA DE GESTIÓ DE RESIDUS

0.- ELEMENTS QUE CONTEMPLA EL PLEC

F2RA7LP0,F2RA71H1,F2RA72F1.

1.- DEFINICIÓ I CONDICIONS DE LES PARTIDES D'OBRA EXECUTADES

Operacions destinades a la gestió dels residus generats en l'obra: residu de construcció o demolició o material d'excavació.
S'han considerat les operacions següents:
- Deposició del residu no reutilitzat en la instal·lació autoritzada de gestió on se li aplicarà el tractament de valorització, selecció i emmagatzematge o eliminació
- Deposició controlada a dipòsit autoritzat de residus d'amiant-ciment, amb codi LER 170605.
- Deposició controlada a dipòsit autoritzat de residus d'amiant friable o en pols, amb codi LER 170601

En cas d'amiant el material s'ha de transportar a una instal·lació externa autoritzada, per tal de rebre el tractament definitiu, d'acord amb l'especificat al Pla de treball i al Pla de gestió de residus.
El contractista ha de lliurar al promotor un certificat on s'indiqui, com a mínim:
- Identificació del productor dels residus
- Identificació del posseïdor dels residus
- Identificació de l'obra de la qual prové el residu i en el seu cas, el número de llicència d'obra
- Identificació del gestor autoritzat que ha rebut el residu i si aquest no fa la gestió de valorització o eliminació final del residu, la identificació, cal indicar també qui farà aquesta gestió
- Quantitat en t i m3 del residu gestionat i la seva codificació segons codi LER

DISPOSICIÓ DE RESIDUS:
Cada fracció s'ha de dipositar al lloc adequat legalment autoritzat per a que se li apliqui el tipus de tractament especificat en la DT: valorització, emmagatzematge o eliminació.

2.- CONDICIONS DEL PROCÉS D'EXECUCIÓ

RESIDUS DE LA CONSTRUCCIÓ:
La manipulació dels materials s'ha de fer amb les proteccions adequades a la perillositat del mateix.

3.- UNITAT I CRITERIS D'AMIDAMENT

DISPOSICIÓ DE RESIDUS DE CONSTRUCCIÓ O DEMOLICIO INERTS O NO ESPECIALS I DE MATERIAL D'EXCAVACIÓ:
m3 de volum de cada tipus de residu dipositat a l'abocador o centre de recollida corresponent.

DISPOSICIÓ DE RESIDUS DE CONSTRUCCIÓ O DEMOLICIÓ ESPECIALS:
kg de pes de cada tipus de residu dipositat a l'abocador o centre de recollida corresponent.
DISPOSICIÓ DE RESIDUS:
La unitat d'obra inclou totes les despeses per la disposició de cada tipus de residu al centre corresponent.
Inclou el cànon d'abocament del residu a dipòsit controlat segons el que determina la Llei 8/2008, el pagament del qual queda suspès segons la Llei 7/2011.
La empresa receptora del residu ha de facilitar al constructor la informació necessària per complimentar el certificat de disposició de residus, d'acord amb l'article 5.3 del REAL DECRETO 105/2008.

4.- NORMATIVA DE COMPLIMENT OBLIGATORI

Real Decreto 105/2008, de 1 de febrero, por el que se regula la producción y gestión de los

residuos de construcción y demolición.
Decret Legislatiu 1/2009, de 21 de juliol, pel qual s'aprova el Text refós de la Llei reguladora dels residus.
Ley 7/2022, de 8 de abril, de residuos y suelos contaminados para una economía circular.
Real Decreto 108/1991, de 1 de febrero, sobre la prevención y reducción de la contaminación del medio ambiente producida por el amianto.
Llei 8/2008, del 10 de juliol, de finançament de les infraestructures de gestió dels residus i dels cànons sobre la disposició del rebuig dels residus.
Llei 7/2011, del 27 de juliol, de mesures fiscals i financeres.
Decret 89/2010, de 29 de juny, pel qual s'aprova el Programa de gestió de residus de la construcció de Catalunya (PROGROC), es regula la producció i gestió dels residus de la construcció i demolició, i el cànon sobre la deposició controlada dels residus de la construcció.
Decret 152/2017, de 17 d'octubre, sobre la classificació, la codificació i les vies de gestió dels residus a Catalunya.
Real Decreto 396/2006, de 31 de marzo. por el que se establecen las disposiciones mínimas de seguridad y salud aplicables a los trabajos con riesgo de exposición al amianto.

F3 FONAMENTS I CONTENCIONS

F3J GABIONS I ESCULLERES

0.- ELEMENTS QUE CONTEMPLA EL PLEC

F3J1NM01.

1.- DEFINICIÓ I CONDICIONS DE LES PARTIDES D'OBRA EXECUTADES

Formació d'estructures de pedra o blocs irregulars de formigó, per tal d'estabilitzar talussos o fer defenses marítimes o fluvials.
S'han considerat les unitats d'obra següents:
- Gabions reblerts amb pedra d'aportació o amb pedra extreta del lloc on es fan
- Esculleres amb blocs de pedra sobre fons no submergit

L'execució de la unitat d'obra inclou les operacions següents:
Estructures de gabions:
- Replanteig dels gabions
- Preparació de la base
- Estesa de la caixa de tela metàl·lica
- Ancoratge de la base de la caixa
- Reblert de la caixa amb pedra triada de la vora de l'obra o subministrada segons el cas
- Apuntalament dels costats de la caixa durant la construcció
- Tancat i lligat final
- Neteja i retirada de runa i material sobrant

Esculleres sobre fons no submergit:
- Replanteig de l'escullera
- Preparació de la base
- Subministrament i col·locació de les pedres
- Retirada de runa i material sobrant

ESTRUCTURA DE GABIONS:
Estructura de caixes formades amb tela metàl·lica de filferro de torsió triple d'acer galvanitzat en calent, reblertes amb pedra natural o grava de pedrera, triada a l'obra, o d'aportació.
Ha de tenir la secció prevista a la DT.
Ha de ser estable.
Les cares han de ser planes i les arestes rectes.
La forma final de la caixa ha de ser uniforme, sense bonys ni d'altres deformacions.
El gabió ha de tenir totes les cares tancades amb tela metàl·lica.
Les arestes han d'estar reforçades amb filferro de diàmetre igual o superior a 1,25 el diàmetre de la malla.
Ha d'estar lligat als gabions del costat i de sota amb filferro de les mateixes característiques.
Si està col·locat a sobre d'un altre gabió, no han de coincidir els junts verticals.
Les pedres han de ser de la grandària indicada a la DT i en tot cas de diàmetre superior al pas de malla.

Toleràncies d'execució:
- Llargària: ± 3%
- Amplària: ± 3%
- Alçària: ± 5%

ESCULLERA:
Estructura formada per blocs de pedra o formigó, classificats per grandària, dipositats de forma irregular.
Ha de tenir la secció prevista a la DT.
Ha de ser estable.
Els blocs han d'estar col·locats i han de tenir la grandària especificada per la DT.
Com a mínim el 70% dels blocs de pedra han de tenir el pes indicat a la DT.
Les pedres han de tenir el diàmetre equivalent especificat a la DT.
Els blocs han d'estar col·locats de manera que no coincideixin els junts verticals.
El front ha de ser uniforme, no han d'haver-hi blocs sobresortits o enfonsats respecte la superfície general d'acabat.
Toleràncies d'execució:
- Llàrgaria: ± 3%
- Amplària: ± 3%
- Planor: - 120 mm, + 300 mm
- Alçària: ± 5%

L'amplada i el gruix de les capes, no han de ser inferiors als valors previstos de projecte corresponents a la cota de treball.

2.- CONDICIONS DEL PROCÉS D'EXECUCIÓ

ESTRUCTURA DE GABIONS:
Abans de començar la col·locació ha d'estar preparada la seva base segons les indicacions de la DT.
El fons de la malla s'ha d'ancorar a la base amb barres de ferro col·locades a les cantonades.

Les cares més llargues de la malla s'han d'apuntalar amb taulons per evitar deformacions.
Els costats més llargs del gabió s'han de lligar entre ells amb tirants de filferro cada 33 cm d'alçària, i amb separacions horitzontals de 50 cm.
Les pedres s'han de col·locar deixant el nombre de forats més petit possible, i posant les més grosses als paraments.
ESCULLERA:
Ha d'haver-hi coincidència entre el material transportat i el document d'identificació expedit a la pedrera.
Els llocs de descàrrega s'han d'ajustar als previstos en la DT.
Abans de començar la col·locació ha d'estar preparada la seva base segons les indicacions de la DT.
Cada bloc ha d'estar ben assentat i a la posició correcta abans de col·locar-ne d'altres.
En els massissos de fonamentació de murs de blocs, la part superior de la banqueta s'ha d'enrasar, massissant-se els forats amb material disposat de forma que es proporcioni als blocs la fonamentació més regular possible.

3.- UNITAT I CRITERIS D'AMIDAMENT

ESTRUCTURA DE GABIONS:
m3 de volum amidat segons les especificacions de la DT.
Si la partida d'obra és sense subministrament del reblert, la partida inclou la feina d'aportació i selecció de la pedra dels voltants de l'obra.
ESCULLERA DE PEDRA NATURAL SOBRE FONS NO SUBMERGIT O ESCULLERA DE BLOCS PREFABRICATS:
m3 de volum amidat segons les especificacions de la DT.
Inclou el pagament de llicències de disposició de la ubicació definitiva.

4.- NORMATIVA DE COMPLIMENT OBLIGATORI

ESTRUCTURA DE GABIONS I ESCULLERES:
* Orden de 6 de febrero de 1976 por la que se aprueba el Pliego de Prescripciones Técnicas Generales para Obras de Carreteras y Puentes (PG-3).

5.- CONDICIONS DE CONTROL D'EXECUCIÓ I DE L'OBRA ACABADA

CONTROL D'EXECUCIÓ. OPERACIONS DE CONTROL EN ESTRUCTURA DE GABIONS:
- Inspecció visual del procés de formació dels gabions, d'acord a les exigències del plec.
- Inspecció visual dels gabions muntats, amb especial atenció a la uniformitat de la peça i la granulometria de les pedres en contacte amb la malla.
- Comprovació de les característiques geomètriques d'un 10% de les peces.

CONTROL DE L'OBRA ACABADA. OPERACIONS DE CONTROL EN ESTRUCTURA DE GABIONS:
- Comprovacions topogràfiques i dimensionals corresponents a la unitat acabada (mur de contenció).

CONTROL D'EXECUCIÓ. OPERACIONS DE CONTROL EN ESCULLERES DE FONS NO SUBMERGIT DE PEDRA NATURAL:

- Aprovació dels mitjans i mètodes d'execució utilitzats pel contractista.
- Control i classificació del material transportat i comprovació de les zones de descarrega.
- Contrastar el material transportat amb l'indicat al document d'identificació expedit a la pedrera.
- Control diari del material col·locat.

CONTROL DE L'OBRA ACABADA. OPERACIONS DE CONTROL EN ESCULLERES DE FONS NO SUBMERGIT DE PEDRA NATURAL:
- Determinació de coordenades i cotes, en perfils cada 20 m, de l'obra executada per tal de conèixer la geometria global assolida així com el gruix de les diferents capes de material.

CRITERIS DE PRESA DE MOSTRES:
S'han de seguir els criteris que, en cada cas, determini la DF.
INTERPRETACIÓ DE RESULTATS I ACTUACIONS EN CAS D'INCOMPLIMENT EN ESCTRUCTURA DE GABIONS:
El procés de formació dels gabions s'ajustarà a les indicacions del plec de condicions.
Es rebutjaran les peces que no superin les condicions de la inspecció visual o les comprovacions geomètriques. En aquest darrer cas, s'incrementarà el control, en primer lloc, fins el 20% de les peces rebudes, i si es continuen observant irregularitats, fins el 100% del subministrament.
INTERPRETACIÓ DELS RESULTATS I ACTUACIONS EN CAS D'INCOMPLIMENT EN ESCULLERES DE FONS NO SUBMERGIT DE PEDRA NATURAL:
Si els mitjans utilitzats no s'ajusten als previstos, no s'ha d'autoritzar l'inici dels treballs o s'hauran d'aturar fins que es compleixin les condicions pactades.
Si s'observa que el material transportat no és l'indicat al document d'identificació que porta el camió, se l'haurà de classificar amb la categoria de pedra que correspongui realment al material transportat. Si no es pot classificar dins d'alguna de les grandàries utilitzades a l'obra, s'haurà de rebutjar el camió sense autoritzar-ne la descarrega i a més, s'haurà de doblar el nombre de camions controlats fins que no es detectin errors al llarg d'una setmana.
No es poden admetre procediments de posada en obra que provoquin segregacions a l'escullera, ni danys al talús, capa de filtre o geotèxtil. Qualsevol geotèxtil perjudicat durant aquestes operacions, ha de ser reparat o substituït a càrrec del Contractista.
Si es detecten zones mal executades, s'hauran de corregir abans de continuar els treballs i si cal s'hauran de modificar els processos d'execució.

F6 TANCAMENTS I DIVISÒRIES

F6A TANCAMENTS METÀL.LICS

F6A1 REIXATS

0.- ELEMENTS QUE CONTEMPLA EL PLEC

F6A1SEH5.

1.- DEFINICIÓ I CONDICIONS DE LES PARTIDES D'OBRA EXECUTADES

Col·locació de reixat d'1,5 a 2 m d'alçària, de malla d'acer.
S'han considerat els tipus següents:
- Amb malla de torsió senzilla
- Amb bastidor i malla electrosoldada o malla ondulada de ferro dolç

S'han considerat els tipus de col·locació següents:
- Amb pals de tub col·locats sobre daus de formigó
- Ancorat a l'obra

L'execució de la unitat d'obra inclou les operacions següents:
- Replanteig
- Col·locació de l'element
- Formació de les bases per als suports, o del forat en l'obra
- Col·locació dels elements que formen el reixat
- Tesat del conjunt

CONDICIONS GENERALS:
La tanca ha de quedar ben fixada al suport. Ha d'estar aplomada i amb els angles i els nivells previstos.
Els muntants han de quedar verticals, independentment del pendent del terreny.

Quan la reixa ha d'anar col·locada sobre daus de formigó, els suports s'han d'ancorar a aquestes bases que no han de quedar visibles.
Llargària de l'ancoratge dels suports:
- Alçària 1,5 m: >= 3 cm
- Alçària 1,8 o 2 m: >= 35 cm
Toleràncies d'execució:
- Distància entre suports:
  - Reixa amb malla de torsió senzilla: ± 20 mm
  - Reixa amb bastidor de 2x1,8 m: ± 2 mm
  - Reixa amb bastidor de 2,5x1,5 m; 2,65x1,5 m o 2,65x1,8 m: ± 5 mm
- Replanteig: ± 10 mm
- Nivell: ± 5 mm
- Aplomat: ± 5 mm
REIXAT ANCORAT A L'OBRA:
Distància entre els suports: 2 m
REIXAT AMB MALLA DE TORSIÓ SENZILLA:
La tanca ha de tenir muntants de tensió i de reforç repartits uniformement als trams rectes i a les cantonades.
Aquests muntants han d'estar reforçats amb tornapuntes.
Distància entre els suports tensors: 30 - 48 m
Nombre de cables tensors: 3
Nombre de grapes de subjecció de la tela per muntant: 7

2.- CONDICIONS DEL PROCÉS D'EXECUCIÓ

Durant tot el procés constructiu, s'ha de garantir la protecció contra les empentes i els impactes per mitjà d'ancoratges i s'ha de mantenir l'aplomat amb l'ajuda d'elements auxiliars.

3.- UNITAT I CRITERIS D'AMIDAMENT

m de llargària amidada segons les especificacions de la DT.

4.- NORMATIVA DE COMPLIMENT OBLIGATORI

No hi ha normativa de compliment obligatori.

F9 PAVIMENTS

F92 SUBBASES

F921 SUBBASES DE TOT-U

0.- ELEMENTS QUE CONTEMPLA EL PLEC

F921201F.

1.- DEFINICIÓ I CONDICIONS DE LES PARTIDES D'OBRA EXECUTADES

Subbases o bases de tot-u per a paviments.
En actuacions de reparació, s'han considerat els graus de dificultat següents:
- Grau de dificultat associat a la mobilitat en l'actuació:
    - Sense dificultat de mobilitat: actuacions en què hi ha una interferència pròpia de l'entorn on es desenvolupen.
    - Amb dificultat de mobilitat: actuacions en entorns amb dificultat de mobilitat i/o amb el material aplegat lluny de la zona de treball:
        - Actuacions amb dificultat d'accessibilitat, per la poca mobilitat de la maquinària, per l'elevada presència de guals particulars i passos de vianants, per la impossibilitat d'ubicar una plataforma de treball lateral, per la impossibilitat d'ocupació de la calçada per fer l'aplec de materials que impliqui fer l'actuació per fases per tal de mantenir el pas de vianants i/o per estar en una zona amb tràfic rodat important
        - Actuacions en les què els materials estan aplegats lluny de la zona de treball per manca d'espai en la proximitat d'on s'executen les tasques.
- Grau de dificultat associat a l'àmbit de l'actuació en funció de l'amplària de la vorera,

calçada o plataforma única
- Grau de dificultat associat a la presència d'elements externs a l'actuació:
    - Sense afectació per serveis o elements de mobiliari urbà: actuacions sense serveis (canalitzacions d'aigua, semàfors, enllumenat, etc.) ni elements urbans de grans dimensions (marquesines, mòduls d'aparcament de bicicletes, etc.) que interfereixin (o que puguin interferir) en les tasques
    - Amb afectació per serveis o elements de mobiliari urbà: actuacions amb serveis (canalitzacions d'aigua, semàfors, enllumenat, etc.) o elements urbans de grans dimensions (marquesines, mòduls d'aparcament de bicicletes, etc) que interfereixen en les tasques.
- Grau de dificultat associat a l'abast de l'actuació

L'execució de la unitat d'obra inclou les operacions següents:
- Preparació i comprovació de la superfície d'assentament
- Aportació de material
- Estesa, humectació (si és necessària), i compactació de cada tongada
- Allisada de la superfície de l'última tongada

CONDICIONS GENERALS:
El material que s'utilitzi ha de complir les especificacions fixades en el plec de condicions corresponent.
Es pot utilitzar material granular reciclat de residus de la construcció o demolicions, provinent de planta autoritzada legalment per al tractament d'aquests residus.
La superfície de la capa ha de quedar plana i a nivell amb les rasants previstes a la DT.
La capa ha de tenir el pendent especificat a la DT o, en el seu defecte, el que especifiqui la DF.
La capa quedarà correctament anivellada de manera que no hi hagi zones que retinguin aigua sobre la seva superfície.
En tota la superfície s'ha d'arribar, com a mínim, al grau de compactació previst expressat com a percentatge sobre la densitat màxima obtinguda a l'assaig Pròctor Modificat, segons UNE-EN 13286-2.
BASE I SUBBASE PER A FERMS DE CARRETERES:
En capes de ferm de carreteres el tot-u utilitzat procedirà de la trituració, total o parcial, de pedra de cantera o grava natural.
Es podran utilitzar materials granulars reciclats, àrids reciclats de residus de construcció i demolició, àrids siderúrgics, subproductes i productes inerts de rebuig per a les categories de trànsit pesat T2 a T4.
Grau de compactació:
- Carreteres amb categoria de trànsit pesat T00 a T2: >= 100% PM, segons UNE 13286-2.
- Carreteres amb categoria de trànsit pesat T3, T4 i vorals: >= 98% PM, segons UNE 13286-2.

Valor del mòdul de deformació vertical Ev2 (assaig de càrrega de placa estàtica de 300 mm), segons UNE 103808:
- Categoria d'esplanada E3:
    - Categoria de trànsit pesat T00 a T2: >= 200 MPa
    - Categoria de trànsit pesat T1: >= 180 MPa
    - Categoria de trànsit pesat T2: >= 150 MPa
    - Categoria de trànsit pesat T3: >= 120 MPa
    - Categoria de trànsit pesat T4 i vorals: >= 100 MPa
- Categoria d'esplanada E2:
    - Categoria de trànsit pesat T1: >= 150 MPa
    - Categoria de trànsit pesat T2: >= 120 MPa
    - Categoria de trànsit pesat T3: >= 100 MPa
    - Categoria de trànsit pesat T4 i vorals: >= 80 MPa
- Categoria d'esplanada E1:
    - Categoria de trànsit pesat T2: >= 100 MPa
    - Categoria de trànsit pesat T3: >= 80 MPa
    - Categoria de trànsit pesat T4 i vorals: >= 80 MPa

A més, la relació Ev2/ Ev1 serà < a 2,2.
L'índex de Regularitat superficial IRI (NLT-330): Ha de complir amb els valors de la taula 510.7 del PG3 vigent.
Toleràncies d'execució:
- Rasant: + 0, -15 mm de la teòrica, en carreteres T00 a T2; + 0, -20 mm de la teòrica, en la resta de casos.
- Amplària: - 0 mm de la prevista en els plànols de seccions tipus.
- Gruix: - 0 mm del previst en els plànols de seccions tipus.

2.- CONDICIONS DEL PROCÉS D'EXECUCIÓ

CONDICIONS GENERALS:
El tot-u estarà exempt de tot tipus de matèries estranyes que puguin afectar la durabilitat de la capa.
L'equip d'estesa ha de complir les especificacions de l'article 510.4.4 del PG3 vigent.
La capa no s'ha d'estendre fins que s'hagi comprovat que la superfície sobre la que ha d'assentar-se té les condicions de qualitat i formes previstes, amb les toleràncies establertes.
Si en aquesta superfície hi ha defectes o irregularitats que excedeixen les tolerables, s'han

de corregir abans de l'execució de la partida d'obra, d'acord amb les instruccions de la DF.
En el cas que el tot-u no es fabriqui a central, abans d'estendre un tongada, es procedirà a la seva homogeneïtzació i humidificació, si es considera necessari.
Durant les operacions de transport es prendran les degudes precaucions per a evitar les segregacions i les variacions d'humitat.
L'equip de compactació complirà les especificacions de l'article 510.4.5 del PG3 vigent.
L'estesa s'ha de realitzar, prenent cura d'evitar segregacions i contaminacions, en tongades de gruix no superior a 30 cm.
Totes les aportacions d'aigua han de fer-se abans de la compactació. Després, l'única humectació admissible és la de la preparació per a col·locar la capa següent.
La compactació s'ha de fer de forma continua i sistemàtica disposant l'equip necessari per a aconseguir la densitat exigida.
Si l'estesa del tot-u es fa per franges, la compactació ha d'incloure 15 cm de l'anterior, com a mínim.
Les zones que, per la seva reduïda extensió, el seu pendent o la seva proximitat a obres de pas o desguàs, murs o estructures, no permetin la utilització de l'equip habitual, s'han de compactar amb els mitjans adequats al cas per tal d'aconseguir la densitat prevista.
No s'autoritza el pas de vehicles i maquinària fins que la capa no s'hagi consolidat definitivament. Els defectes que es derivin d'aquest incompliment han de ser reparats pel contractista segons les indicacions de la DF.
BASE I SUBBASE PER A FERMS DE CARRETERES:
La fabricació de tot-u per al seu ús en ferms de carretera amb categoria de trànsit pesant T00 a T2 es farà en central i no "in situ". L'addició de l'aigua de compactació també s'ha de fer a central excepte quan la DF autoritzi el contrari.
El material es pot utilitzar sempre que les condicions climatològiques no hagin produït alteracions en la seva humitat de tal manera que es superen els valors següents:
- T00 a T1: ± 1 % respecte de la humitat òptima
- T2 a T4 i vorals: ± 1,5 / + 1 % respecte de la humitat óptima

Es realitzarà un tram de prova, amb una longitud no inferior a la definida en el Plec de Prescripcions Tècniques Particulars. La DF definirà si es pot acceptar la realització del tram de prova com a part integrant de l'obra en construcció.
A la vista dels resultats obtinguts, el Director d'Obra ha de definir si és acceptable o no la fórmula de treball i si són acceptables o no els equips proposats pel Contractista.

3.- UNITAT I CRITERIS D'AMIDAMENT

m3 de volum amidat segons les especificacions de la DT.
L'abonament dels treballs de preparació de la superfície d'assentament correspon a la unitat d'obra de la capa subjacent.
No són d'abonament els sobreamples laterals ni els necessaris per a compensar la minva de gruixos de capes subjacents.

4.- NORMATIVA DE COMPLIMENT OBLIGATORI

* Orden de 6 de febrero de 1976 por la que se aprueba el Pliego de Prescripciones Técnicas Generales para Obras de Carreteras y Puentes (PG-3).
* Orden FOM/2523/2014, de 12 de diciembre, por la que se actualizan determinados artículos del Pliego de Prescripciones Técnicas Generales para Obras de Carreteras y Puentes, relativos a materiales básicos, a firmes y pavimentos, y a señalización, balizamiento y sistemas de contención de vehículos (PG-3).
BASE I SUBBASE PER A FERMS DE CARRETERES:
Orden FOM/3460/2003, de 28 de noviembre, por lo que se aprueba la norma 6.1-IC Secciones del firme, de la Instrucción Técnica de Carreteras.

5.- CONDICIONS DE CONTROL D'EXECUCIÓ I DE L'OBRA ACABADA

CONTROL D'EXECUCIÓ. OPERACIONS DE CONTROL EN FERMS DE CARRETERES:
Abans d'iniciar la posada en obra del tot-u s'executarà un tram de prova per a comprovar:
- La fórmula de treball.
- La forma d'actuació dels equips d'extensió i compactació.
- El pla de compactació.
- La correspondència entre els mètodes de control que estableix el Plec de Prescripcions Tècniques Particulars o mitjançant assaig i els resultats "in situ".

Les tasques de control a realitzar són les següents:
- Inspecció visual del material a la descàrrega dels camions, retirant el que presenti restes de terra vegetal, matèria orgànica o pedres de grandària superior a l'admissible.
- Inspecció visual de l'estat de la superfície sobre la que s'ha d'estendre la capa.
- Gruix de la capa estesa mitjançant punxó graduat amb la freqüència que estableixi el DO.
- Humitat en el moment de la compactació, mitjançant procediment aprovat pel DO.
- Composició i forma d'actuació de l'equip de posada en obra i compactació.
- Inspecció visual de l'estat de la superfície després del pas d'un camió carregat sobre ella.
- Inspecció visual per a detectar punts baixos capaços de retenir aigua.

CONTROL DE L'OBRA ACABADA. OPERACIONS DE CONTROL EN FERMS DE CARRETERES:
Es considera com un lot de control el menor que resulti d'aplicar els 3 criteris següents aplicats sobre una tongada:
- Una longitud de 500 de calçada
- Una superfície de 3.500 m2 de calçada
- La fracció construïda diàriament

Els assajos "in situ" i presa de mostres es faran en punts escollits aleatòriament, amb un punt per hm com a mínim.
Les tasques de control a realitzar són les següents:
- Determinació de la humitat i de la densitat, en 7 punts escollits aleatòriament per cada lot.
- Assaig de càrrega de placa de 300 mm de diàmetre, segons UNE 103808, per lot. Determinació de la humitat natural, segons UNE 103808, en el mateix lloc que l'assaig de càrrega.
- Comparació entre la rasant acabada i l'establerta en el projecte, en l'eix, ruptura de peralt, en el cas que n'hi hagi i cantells de perfils transversals.
- Comprovació de l'amplada de la capa i el gruix en perfils transversals cada 20 m.
- Control de la regularitat superficial mitjançant la determinació de l'índex de Regularitat Internacional (IRI) (NLT 330), en trams de 1000 m, després de 24 h de la seva execució i abans de l'extensió de la següent capa.

CONTROL DE L'OBRA ACABADA. INTERPRETACIÓ DE RESULTATS I ACTUACIONS EN CAS D'INCOMPLIMENT EN FERMS DE CARRETERES:
El lot de control definit (500 m de calçada, 3500 m2 de calçada o fracció construïda diàriament) s'haurà d'acceptar o rebutjar globalment.
Les condicions d'acceptació són les següents:
- Densitat:
  - La densitat mitjana obtinguda no deurà ser inferior a l'especificada; no més de 2 individus de la mostra assajada podran presentar resultats individuals per sota de la prescrita en més de 2 punts percentuals. Si la densitat mitja obtinguda és inferior, es tornarà a compactar fins a aconseguir la densitat especificada.
- Humitat:
  - Els resultats obtinguts tindran caràcter informatiu i no constituiran, per si mateixos, causa de rebuig o acceptació.
- Capacitat de suport:
  - El mòdul de deformació vertical Ev2 i la relació de mòduls Ev2/Ev1 no han de ser inferiors als especificats a l'article 510.7.2 del PG3 vigent. En cas contrari es tornarà a compactar fins que s'obtinguin aquests valors.
- Gruix:
  - El gruix mig obtingut no ha de ser inferior al previst en els Plànols de Projecte. En cas d'incompliment es procedirà de la següent manera:
    - Si és superior o igual al 85% de l'especificat i no hi ha problemes d'entollament, s'acceptarà la capa sempre que es compensi la minva de gruix amb el gruix addicional a la capa superior, per compte del Contractista.
    - Si és inferior o igual al 85% de l'especificat, s'ha d'escarificar la capa en una profunditat de 15 cm com a mínim, s'afegirà el material necessari de les mateixes característiques i es tornarà a compactar i a refinar la capa per compte del Contractista.
  - No s'admetrà que més d'un 15% de la llargària del lot tingui un gruix inferior a l'especificat en els Plànols en més d'un 10%. En cas d'incompliment es dividirà el lot en 2 parts iguals i sobre cada un d'ells s'aplicaran els criteris anteriors.
- Rasant:
  - Les diferències de cota entre la superfície obtinguda i l'establerta en els Plànols del Projecte no superarà les toleràncies especificades a l'article 510.7.3 del PG3 vigent, ni existiran zones que retinguin aigua:
    - Si la tolerància es supera per defecte i no hi ha problemes d'entollament, s'acceptarà la superfície sempre que es compensi la minva amb el gruix addicional necessari, per compte del Contractista.
    - Si la tolerància es supera per excés, aquest es corregirà per compte del Contractista.

- Regularitat superficial:
  - Quan els resultats obtinguts excedeixin els límits establerts, es procedirà de la següent manera:
    - Si excedeixen en menys d'un 10% de la llargària del tram controlat s'aplicarà una penalització econòmica del 10%.
    - Si excedeixen en més del 10% de la llargària del tram controlat, s'ha d'escarificar la capa en una profunditat mínima de 15 cm i es tornarà a compactar i refinar per compte del Contractista.

F9 PAVIMENTS

F93 BASES

F932 BASES DE SAULÓ

0.- ELEMENTS QUE CONTEMPLA EL PLEC

F932101J.

1.- DEFINICIÓ I CONDICIONS DE LES PARTIDES D'OBRA EXECUTADES

Formació de subbase o base per a paviment, amb sauló.
En actuacions de reparació, s'han considerat els graus de dificultat següents:
- Grau de dificultat associat a la mobilitat en l'actuació:
    - Sense dificultat de mobilitat: actuacions en què hi ha una interferència pròpia de l'entorn on es desenvolupen.
    - Amb dificultat de mobilitat: actuacions en entorns amb dificultat de mobilitat i/o amb el material aplegat lluny de la zona de treball:
        - Actuacions amb dificultat d'accessibilitat, per la poca mobilitat de la maquinària, per l'elevada presència de guals particulars i passos de vianants, per la impossibilitat d'ubicar una plataforma de treball lateral, per la impossibilitat d'ocupació de la calçada per fer l'aplec de materials que impliqui fer l'actuació per fases per tal de mantenir el pas de vianants i/o per estar en una zona amb tràfic rodat important
        - Actuacions en les què els materials estan aplegats lluny de la zona de treball per manca d'espai en la proximitat d'on s'executen les tasques.
- Grau de dificultat associat a l'àmbit de l'actuació en funció de l'amplària de la vorera, calçada o plataforma única
- Grau de dificultat associat a la presència d'elements externs a l'actuació:
    - Sense afectació per serveis o elements de mobiliari urbà: actuacions sense serveis (canalitzacions d'aigua, semàfors, enllumenat, etc.) ni elements urbans de grans dimensions (marquesines, mòduls d'aparcament de bicicletes, etc.) que interfereixin (o que puguin interferir) en les tasques
    - Amb afectació per serveis o elements de mobiliari urbà: actuacions amb serveis (canalitzacions d'aigua, semàfors, enllumenat, etc.) o elements urbans de grans dimensions (marquesines, mòduls d'aparcament de bicicletes, etc) que interfereixen en les tasques.
- Grau de dificultat associat a l'abast de l'actuació

L'execució de la unitat d'obra inclou les operacions següents:
- Preparació i comprovació de la superfície d'assentament
- Aportació de material
- Estesa, humectació (si és necessària), i compactació de cada tongada
- Allisada de la superfície de l'última tongada

CONDICIONS GENERALS:
La capa ha de tenir el pendent especificat a la DT o, en el seu defecte, el que especifiqui la DF.
S'han de mantenir els pendents i dispositius de desguàs necessaris per tal d'evitar entollaments.
La superfície de la capa ha de quedar plana i a nivell amb les rasants previstes a la DT.
En tota la superfície s'ha d'arribar, com a mínim, al grau de compactació previst expressat com a percentatge sobre la densitat màxima obtinguda en l'assaig Pròctor Modificat (UNE 103501).
Mòdul Ev2 (assaig de placa de càrrega) (NLT 357):
- Esplanada (trànsit T3): >= 104 MPa
- Esplanada (trànsit T4-vorals): >= 78 MPa
- Subbase (trànsit T3): >= 80 MPa
- Subbase (trànsit T4-vorals): >= 60 MPa

A més, la relació Ev2/ Ev1 serà < a 2,2.
Toleràncies d'execució:
- Nivell de la superfície: ± 20 mm
- Replanteig de rasants: + 0, - 1/5 del gruix teòric
- Planor: ± 10 mm/3 m

2.- CONDICIONS DEL PROCÉS D'EXECUCIÓ

S'han d'aturar els treballs quan la temperatura ambient sigui inferior a 2°C.
El material es pot utilitzar sempre que les condicions climatològiques no hagin produït alteracions en la seva humitat.
Abans de la utilització d'un tipus de material, serà preceptiva la realització d'un tram de prova, per tal de fixar la composició i forma d'actuació de l'equip compactador i per a

determinar la humitat de compactació més adient al procediment d'execució. La DF decidirà si es acceptable la realització d'aquesta prova com a part integrant de l'obra.
La capa no s'ha d'estendre fins que s'hagi comprovat que la superfície sobre la que ha d'assentar-se té les condicions de qualitat i formes previstes, amb les toleràncies establertes. Si en aquesta superfície hi ha defectes o irregularitats que excedeixen les tolerables, s'han de corregir abans de l'execució de la partida d'obra, d'acord amb les instruccions de la DF.
L'estesa s'ha de realitzar, prenent cura d'evitar segregacions i contaminacions, en tongades de gruix no superior a 30 cm.
No s'ha d'estendre cap tongada mentre no s'hagi comprovat el grau de compactació de la precedent.
El contingut òptim d'humitat s'ha de determinar a l'obra, en funció de la maquinària disponible i dels resultats dels assaigs realitzats.
Abans d'estendre una tongada es pot homogeneïtzar i humidificar, si es considera necessari.
Totes les aportacions d'aigua han de fer-se abans de la compactació. Després, l'única humectació admissible és la de la preparació per a col·locar la capa següent.
La compactació s'ha d'efectuar longitudinalment, començant per les vores exteriors i progressant cap al centre per a cavalcar-se en cada recorregut en un ample no inferior a 1/3 del de l'element compactador.
La compactació se ha d'efectuar contínua i sistemàticament. Si es realitza per franges, quan es compacti una d'elles s'ampliarà la zona de compactat per a incloure com a mínim 15 cm de la franja anterior.
Les zones que, per la seva reduïda extensió, el seu pendent o la seva proximitat a obres de pas o desguàs, murs o estructures, no permetin la utilització de l'equip habitual, s'han de compactar amb els mitjans adequats al cas per tal d'aconseguir la densitat prevista.
No s'autoritza el pas de vehicles i maquinària fins que la capa no s'hagi consolidat definitivament. Els defectes que es derivin d'aquest incompliment han de ser reparats pel contractista segons les indicacions de la DF.

3.- UNITAT I CRITERIS D'AMIDAMENT

m3 de volum amidat segons les especificacions de la DT.
L'abonament dels treballs de preparació de la superfície d'assentament correspon a la unitat d'obra de la capa subjacent.
No són d'abonament els escreixos laterals ni els necessaris per a compensar la minva de gruixos de capes subjacents.

4.- NORMATIVA DE COMPLIMENT OBLIGATORI

* Orden FOM/3460/2003, de 28 de noviembre, por lo que se aprueba la norma 6.1-IC Secciones del firme, de la Instrucción Técnica de Carreteras.

5.- CONDICIONS DE CONTROL D'EXECUCIÓ I DE L'OBRA ACABADA

CONTROL D'EXECUCIÓ. OPERACIONS DE CONTROL:
Es considera com un lot de control el menor que resulti d'aplicar els 3 criteris següents aplicats sobre una tongada:
- Una longitud de 500 de calçada
- Una superfície de 3.500 m2 de calçada
- La fracció construïda diàriament

Les tasques de control a realitzar són les següents:
- Inspecció visual del material a la descàrrega dels camions, retirant el que presenti restes de terra vegetal, matèria orgànica o pedres de grandària superior a l'admissible.
- Inspecció visual de l'estat de la superfície sobre la que s'ha d'estendre la capa.
- Presa de coordenades i cotes a banda i banda i sobre l'eix de la capa, i control de l'amplada de la tongada estesa, cada 10 m lineals com a màxim.
- Execució d'un tram de prova que, a efectes de control, es tractarà com un lot d'execució.
- Comprovació de les toleràncies d'execució i control de la superfície sobre la que s'ha d'estendre la capa. Inspecció visual de l'estat de la superfície després del pas d'un camió carregat sobre ella.
- Control de l'estesa: comprovació visual del gruix, amplada i pendent transversal de les tongades d'execució i control de la temperatura ambient.
- Control de compactació. Es realitzaran 7 determinacions de la humitat i densitat in-situ.
- Assaig de placa de càrrega (NLT 357), sobre cada lot. En la zona d'aplicació de la placa es determinarà la humitat in-situ.
- Inspecció visual per a detectar punts baixos capaços de retenir aigua.

CONTROL DE L'OBRA ACABADA. OPERACIONS DE CONTROL:
Les tasques de control a realitzar són les següents:
- Comparació entre la rasant acabada i l'establerta en el projecte: comprovació de l'existència de ruptura de peralt; comprovació de l'amplada de la capa; revisió dels cantells de perfils transversals.
- Control de la regularitat superficial mitjançant la determinació de l'índex de regularitat internacional (IRI) (NLT 330).

CRITERIS DE PRESA DE MOSTRES:
S'han de seguir els criteris que en cada cas, indiqui la DF. Els punts de control de densitat i humitat han d'estar uniformement repartits en sentit longitudinal i aleatòriament distribuïts en la secció transversal de la tongada.
CONTROL D'EXECUCIÓ. INTERPRETACIÓ DE RESULTATS I ACTUACIONS EN CAS D'INCOMPLIMENT:
No s'iniciarà l'execució d'aquesta unitat sense la corresponent aprovació del tram de prova per part de la DF.
No es podrà iniciar l'execució de la capa, sense que la superfície sobre la que s'ha d'assentar compleixi les exigències del plec de condicions.
S'aturaran els treballs d'estesa quan la temperatura ambient estigui per sota del límit establert al plec, o quan s'observi que es produeix segregació o contaminació del material.
Les densitats seques obtingudes en la capa compactada hauran de ser iguals o superiors a les especificades en el plec de condicions, en cada un dels punts de la mostra. Es podran admetre un màxim d'un 40% de punts amb resultat un 2% per sota del valor especificat, sempre que la mitjana del conjunt compleixi l'especificat.
En cas d'incompliment, el contractista corregirà la capa executada, per recompactació o substitució del material. En general, es treballarà sobre tota la tongada afectada (lot), a menys que el defecte de compactació estigui clarament localitzat. Els assaigs de comprovació de la compactació s'intensificaran al doble sobre les capes corregides.
El contingut d'humitat de les capes compactades tindrà caràcter informatiu, i no serà per sí mateix causa de rebuig.
El valor del mòdul de compressibilitat (segon cicle) obtingut a la placa de càrrega complirà les limitacions establertes al plec de condicions. En cas contrari, es recompactarà fins a aconseguir els valors especificats.
Correcció, per part del contractista, dels defectes observats en el control geomètric i de regularitat superficial.
CONTROL DE L'OBRA ACABADA. INTERPRETACIÓ DE RESULTATS I ACTUACIONS EN CAS D'INCOMPLIMENT:
Correcció, per part del contractista, dels defectes observats en el control geomètric i de regularitat superficial.

F9 PAVIMENTS

F93 BASES

F937 BASE DE FORMIGÓ

0.- ELEMENTS QUE CONTEMPLA EL PLEC

F937JB01.

1.- DEFINICIÓ I CONDICIONS DE LES PARTIDES D'OBRA EXECUTADES

Formació de subbase o base de formigó per a suport de paviment.
Es considera estesa i vibració manual la col·locació del formigó amb regle vibratori, i estesa i vibració mecànica la col·locació del formigó amb estenedora.
En actuacions de reparació, s'han considerat els graus de dificultat següents:
- Grau de dificultat associat a la mobilitat en l'actuació:
    - Sense dificultat de mobilitat: actuacions en què hi ha una interferència pròpia de l'entorn on es desenvolupen.
    - Amb dificultat de mobilitat: actuacions en entorns amb dificultat de mobilitat i/o amb el material aplegat lluny de la zona de treball:
        - Actuacions amb dificultat d'accessibilitat, per la poca mobilitat de la maquinària, per l'elevada presència de guals particulars i passos de vianants, per la impossibilitat d'ubicar una plataforma de treball lateral, per la impossibilitat d'ocupació de la calçada per fer l'aplec de materials que impliqui fer l'actuació per fases per tal de mantenir el pas de vianants i/o per estar en una zona amb tràfic rodat important
        - Actuacions en les què els materials estan aplegats lluny de la zona de treball per manca d'espai en la proximitat d'on s'executen les tasques.
- Grau de dificultat associat a l'àmbit de l'actuació en funció de l'amplària de la vorera, calçada o plataforma única
- Grau de dificultat associat a la presència d'elements externs a l'actuació:
    - Sense afectació per serveis o elements de mobiliari urbà: actuacions sense serveis (canalitzacions d'aigua, semàfors, enllumenat, etc.) ni elements urbans de grans dimensions (marquesines, mòduls d'aparcament de bicicletes, etc.) que interfereixin (o que puguin

interferir) en les tasques
    - Amb afectació per serveis o elements de mobiliari urbà: actuacions amb serveis (canalitzacions d'aigua, semàfors, enllumenat, etc.) o elements urbans de grans dimensions (marquesines, mòduls d'aparcament de bicicletes, etc) que interfereixen en les tasques.
- Grau de dificultat associat a l'abast de l'actuació
L'execució de la unitat d'obra inclou les operacions següents:
- Preparació i comprovació de la superfície d'assentament
- Muntatge d'encofrats
- Col·locació del formigó
- Execució de junts de dilatació i formigonament
- Protecció del formigó fresc i curat
- Desmuntatge dels encofrats
CONDICIONS GENERALS:
La superfície acabada ha d'estar reglejada.
No ha de tenir esquerdes ni discontinuïtats.
Ha de formar una superfície plana amb una textura uniforme i s'ha d'ajustar a les alineacions i a les rasants previstes.
Ha de tenir junts de dilatació fets a distàncies no superiors a 25 m; han de ser de 2 cm d'amplària i han d'estar plens d'un material flexible.
Els junts de formigonat han de ser de tot el gruix i s'ha de procurar de fer-los coincidir amb els junts de retracció.
La resistència característica del formigó es comprovarà d'acord amb l'article 57 del CODI ESTRUCTURAL.
Toleràncies d'execució:
- Gruix: - 15 mm
- Nivell: ± 10 mm

2.- CONDICIONS DEL PROCÉS D'EXECUCIÓ

El formigonament s'ha de fer a una temperatura ambient entre 5°C i 40°C.
S'han d'aturar els treballs quan la pluja pugui llevar la capa superficial del formigó fresc.
S'ha de vibrar fins aconseguir una massa compacta i sense que es produeixin segregacions.
Durant l'adormiment i fins que s'aconsegueixi el 70% de la resistència prevista, s'ha de mantenir humida la superfície del formigó amb els mitjans necessaris segons el tipus de ciment utilitzat i les condicions climatològiques del lloc.
Aquest procés ha de durar com a mínim:
- 15 dies en temps calorós i sec
- 7 dies en temps humit
La capa no s'ha de trepitjar durant les 24 h següents a la seva formació.

3.- UNITAT I CRITERIS D'AMIDAMENT

m3 de volum amidat segons les especificacions de la DT.

4.- NORMATIVA DE COMPLIMENT OBLIGATORI

Real Decreto 470/2021, de 29 de junio, por el que se aprueba el Código Estructural.

F9 PAVIMENTS

F96 VORADES

0.- ELEMENTS QUE CONTEMPLA EL PLEC

F96ALM01.

1.- DEFINICIÓ I CONDICIONS DE LES PARTIDES D'OBRA EXECUTADES

Formació de vorada amb materials diferents.
S'han considerat les unitats d'obra següents:
- Vorada de peces pedra o de formigó col·locades sobre base de formigó
- Vorades de planxa d'acer galvanitzat
- Vorades de planxa d'acer amb acabat "CORTEN"
En actuacions de reparació, s'han considerat els graus de dificultat següents:

- Grau de dificultat associat a la mobilitat en l'actuació:
    - Sense dificultat de mobilitat: actuacions en què hi ha una interferència pròpia de l'entorn on es desenvolupen.
    - Amb dificultat de mobilitat: actuacions en entorns amb dificultat de mobilitat i/o amb el material aplegat lluny de la zona de treball:
        - Actuacions amb dificultat d'accessibilitat, per la poca mobilitat de la maquinària, per l'elevada presència de guals particulars i passos de vianants, per la impossibilitat d'ubicar una plataforma de treball lateral, per la impossibilitat d'ocupació de la calçada per fer l'aplec de materials que impliqui fer l'actuació per fases per tal de mantenir el pas de vianants i/o per estar en una zona amb tràfic rodat important
        - Actuacions en les què els materials estan aplegats lluny de la zona de treball per manca d'espai en la proximitat d'on s'executen les tasques.
- Grau de dificultat associat a l'àmbit de l'actuació en funció de l'amplària de la vorera, calçada o plataforma única
- Grau de dificultat associat a la presència d'elements externs a l'actuació:
    - Sense afectació per serveis o elements de mobiliari urbà: actuacions sense serveis (canalitzacions d'aigua, semàfors, enllumenat, etc.) ni elements urbans de grans dimensions (marquesines, mòduls d'aparcament de bicicletes, etc.) que interfereixin (o que puguin interferir) en les tasques
    - Amb afectació per serveis o elements de mobiliari urbà: actuacions amb serveis (canalitzacions d'aigua, semàfors, enllumenat, etc.) o elements urbans de grans dimensions (marquesines, mòduls d'aparcament de bicicletes, etc) que interfereixen en les tasques.
- Grau de dificultat associat a l'abast de l'actuació

L'execució de la unitat d'obra inclou les operacions següents:
- Preparació i comprovació de la superfície d'assentament
- Col·locació del formigó de la base
- Col·locació de les peces de la vorada rejuntades amb morter

Vorada de planxa d'acer:
- Replanteig
- Col·locació prèvia, aplomat i anivellat
- Fixació definitiva i neteja

VORADA DE PEDRA O FORMIGÓ:
L'element col·locat ha de tenir un aspecte uniforme, net, sense escantonaments ni d'altres defectes.
S'ha d'ajustar a les alineacions previstes i ha de sobresortir de 10 a 15 cm per damunt de la rigola.
Els junts entre les peces han de ser <= 1 cm i han de quedar rejuntats amb morter.
En el cas de la col·locació sobre base de formigó, ha de quedar assentada 5 cm sobre el llit de formigó.
Dimensions de la base de formigó (al seu cas):
- Amplària de la base de formigó: Gruix de la vorada + 5 cm
- Gruix de la base de formigó: 4 cm

Pendent transversal: >= 2%
Toleràncies d'execució:
- Replanteig: ± 10 mm (no acumulatius)
- Nivell: ± 10 mm
- Planor: ± 4 mm/2 m (no acumulatius)

VORADA DE PLANXA D'ACER:
La vorada col·locada ha de tenir un aspecte uniforme, net i sense defectes.
Ha de quedar aplomada.
S'ha d'ajustar a les alineacions previstes, i a de sobresortir de la rígola l'alçària indicada a la DT
La part superior de la vorada ha de quedar al mateix pla que el paviment de la vorera, en cap cas ha de sobresortir.
Ha de quedar subjecte a la base amb les potes d'ancoratge.
La unió de la vorada amb el paviment de la vorera ha d'estar segellada en tot el seu perímetre.

2.- CONDICIONS DEL PROCÉS D'EXECUCIÓ

CONDICIONS GENERALS:
S'ha de treballar a una temperatura ambient que oscil·li entre els 5°C i els 40°C i sense pluges.
Hi ha d'haver punts fixos de referència exteriors a la zona de treball, als quals s'hi han de referir totes les lectures topogràfiques.
No s'ha de treballar amb pluja, neu o vent superior als 60 km/h.
L'abocada del formigó s'ha de fer sense que es produeixin disgregacions i s'ha de vibrar fins aconseguir una massa compacta.
Per a realitzar junts de formigonat no previstos en el projecte, cal l'autorització i les indicacions explícites de la DF.
Les peces s'han de col·locar abans que el formigó comenci el seu adormiment.
Durant l'adormiment i fins aconseguir el 70% de la resistència prevista s'ha de mantenir humida la superfície del formigó. Aquest procés ha de ser, com a mínim, de 3 dies.

VORADA DE PLANXA D'ACER:
Abans de començar els treballs es farà un replanteig previ que ha de ser aprovat per la DF
El procés de col·locació no ha d'afectar a la qualitat dels materials.
Es posarà especial cura de no ratllar el recobriment d'acabat de la planxa d'acer.
S'ha de comprovar que les característiques del producte corresponen amb les especificades al projecte.

3.- UNITAT I CRITERIS D'AMIDAMENT

VORADA RECTA:
m de llargària amidada segons les especificacions de la DT.
VORADA AMB ENCAIX PER A EMBORNAL:
Unitat mesurada segons les especificacions de la DT.

4.- NORMATIVA DE COMPLIMENT OBLIGATORI

No hi ha normativa de compliment obligatori.

5.- CONDICIONS DE CONTROL D'EXECUCIÓ I DE L'OBRA ACABADA

CONTROL D'EXECUCIÓ. OPERACIONS DE CONTROL:
Els punts de control més destacables són els següents:
- Control d'execució i acabats de la base de formigó sobre la que es col·loquen les peces de vorada o de rigola.
- Control de l'aspecte de les peces abans de la seva col·locació.
- Inspecció visual del procediment d'execució, d'acord a les condicions del plec i al procediment adoptat

CONTROL DE L'OBRA ACABADA. OPERACIONS DE CONTROL:
Els punts de control més destacables són els següents:
Inspecció visual de la unitat acabada.
- Comprovació topogràfica de les alineacions i condicions generals d'acabat.

CRITERIS DE PRESA DE MOSTRES:
Els controls s'han de realitzar segons les instruccions de la DF.
INTERPRETACIÓ DE RESULTATS I ACTUACIONS EN CAS D'INCOMPLIMENT:
Correcció per part del contractista de les irregularitats observades.

F9 PAVIMENTS

F99 ESCOCELLS

F991 FORMACIÓ D'ESCOCELLS

0.- ELEMENTS QUE CONTEMPLA EL PLEC

F991LM02.

1.- DEFINICIÓ I CONDICIONS DE LES PARTIDES D'OBRA EXECUTADES

Formació d'escocells per a voreres.
S'han considerat els escocells formats amb els materials següents:
- Peces prefabricades de morter de ciment
- Totxanes o maons foradats
- Xapa d'acer galvanitzat
- Xapa d'acer amb acabat "corten"

En actuacions de reparació, s'han considerat els graus de dificultat següents:
- Grau de dificultat associat a la mobilitat en l'actuació:
    - Sense dificultat de mobilitat: actuacions en què hi ha una interferència pròpia de l'entorn on es desenvolupen.
    - Amb dificultat de mobilitat: actuacions en entorns amb dificultat de mobilitat i/o amb el material aplegat lluny de la zona de treball:
        - Actuacions amb dificultat d'accessibilitat, per la poca mobilitat de la maquinària, per l'elevada presència de guals particulars i passos de vianants, per la impossibilitat d'ubicar una plataforma de treball lateral, per la impossibilitat d'ocupació de la calçada per fer l'aplec de materials que impliqui fer l'actuació per fases per tal de mantenir el pas de

vianants i/o per estar en una zona amb tràfic rodat important
- Actuacions en les què els materials estan aplegats lluny de la zona de treball per manca d'espai en la proximitat d'on s'executen les tasques.
- Grau de dificultat associat a l'àmbit de l'actuació en funció de l'amplària de la vorera, calçada o plataforma única
- Grau de dificultat associat a la presència d'elements externs a l'actuació:
- Sense afectació per serveis o elements de mobiliari urbà: actuacions sense serveis (canalitzacions d'aigua, semàfors, enllumenat, etc.) ni elements urbans de grans dimensions (marquesines, mòduls d'aparcament de bicicletes, etc.) que interfereixin (o que puguin interferir) en les tasques
- Amb afectació per serveis o elements de mobiliari urbà: actuacions amb serveis (canalitzacions d'aigua, semàfors, enllumenat, etc.) o elements urbans de grans dimensions (marquesines, mòduls d'aparcament de bicicletes, etc) que interfereixen en les tasques.
- Grau de dificultat associat a l'abast de l'actuació
L'execució de la unitat d'obra inclou les operacions següents:
En el cas d'utilitzar peces de morter de ciment:
- Preparació i comprovació de la superfície d'assentament
- Col·locació del formigó de la base
- Humectació de les peces
- Col·locació de les peces de l'escocell rejuntades amb morter
En el cas d'utilitzar totxanes o maons:
- Preparació i comprovació de la superfície d'assentament
- Col·locació del formigó de la base
- Humectació de les peces
- Col·locació de les peces rejuntades amb morter
- Arrebossat de l'escocell
En el cas d'utilitzar xapa d'acer:
- Replanteig
- Col·locació prèvia, aplomat i anivellat
- Fixació definitiva i neteja
PECES COL·LOCADES SOBRE UNA BASE DE FORMIGÓ:
Les peces que formen l'escocell no han de tenir escantonaments, esquerdes o d'altres defectes visibles.
El formigó de la base ha de quedar uniforme, continu i la seva resistència característica estimada (Fest) al cap de 28 dies ha de ser >= 0,9 x Fck. Aquesta base de formigó no ha de quedar visible.
Les parets de l'escocell acabat han de quedar a escaire, planes i aplomades. Les peces han de quedar ben travades en les cantonades.
Han de quedar al mateix pla.
Han de quedar al nivell definit per la DT o, en el seu defecte, al que especifiqui la DF.
Base de formigó: >= 15 x 7 cm
ESCOCELLS DE TOTXANA O MAÓ:
Toleràncies d'execució:
- Dimensions: ± 15 mm
- Escairat: ± 5 mm respecte el rectangle teòric
- Nivell: ± 10 mm
- Aplomat: ± 5 mm
- Planor: ± 5 mm/m
ESCOCELLS DE PECES DE MORTER DE CIMENT:
Les quatre peces han d'anar col·locades a tocar.
Junt entre les peces i el paviment: >= 3 mm
Toleràncies d'execució:
- Balcament de l'escocell: ± 3 mm
- Nivell: + 2 mm, - 10 mm
- Junts: ± 1 mm
ESCOCELL DE XAPA D'ACER:
L'element col·locat ha de tenir un aspecte uniforme, ha d'estar net i sense defectes.
Ha de quedar aplomat.
S'ha d'ajustar a les alineacions previstes i ha de sobresortir de la rigola l'alçària indicada en la DT
La part superior de l'escocell ha de quedar en un mateix pla que el paviment de la vorera, no ha de sobresortir.
Ha de quedar unit a la base mitjançant les potes d'ancoratge.
La unió de l'escocell amb el paviment de la vorera ha de quedar segellada en tot el seu perímetre.

2.- CONDICIONS DEL PROCÉS D'EXECUCIÓ

CONDICIONS GENERALS:
S'ha de treballar a una temperatura ambient que oscil·li entre els 5°C i els 40°C, sense pluja.
Abans de començar els treballs, es farà un replanteig previ que ha de ser aprovat per la DF.
El procés de col·locació no ha d'afectar a la qualitat dels materials.

S'ha de comprovar que les característiques del producte corresponen a les especificades al projecte.
PECES COL·LOCADES SOBRE UNA BASE DE FORMIGÓ:
Ha de quedar feta l'excavació necessària per a la construcció de l'element.
Les peces per col·locar han de tenir la humitat necessària per tal que no absorbeixin l'aigua del morter.

3.- UNITAT I CRITERIS D'AMIDAMENT

Unitat mesurada segons les especificacions de la DT.

4.- NORMATIVA DE COMPLIMENT OBLIGATORI

No hi ha normativa de compliment obligatori.

FD SANEJAMENT I CANALITZACIONS

FDG CANALITZACIONS DE SERVEIS

FDG5 CANALITZACIONS AMB TUBS DE POLIETILÈ

0.- ELEMENTS QUE CONTEMPLA EL PLEC

FDG51311,FDG5JB01.

1.- DEFINICIÓ I CONDICIONS DE LES PARTIDES D'OBRA EXECUTADES

Canalitzacions amb tubs de formigó, de PVC, de polietilè, o combinacions de tubs de fibrociment NT i PVC, col·locats en una rasa i recoberts.
S'han considerat els reblerts de rasa següents:
- Reblert de la rasa amb terres
- Reblert de la rasa amb formigó
L'execució de la unitat d'obra inclou les operacions següents:
- Col·locació dels tubs
- Unió dels tubs
- Reblert de la rasa amb terres o formigó
CONDICIONS GENERALS:
Els tubs col·locats han de quedar a la rasant prevista. Han de quedar rectes.
Els tubs s'han de situar regularment distribuïts dins la rasa.
No hi ha d'haver contactes entre els tubs.
REBLERT DE LA RASA AMB TERRES:
La rasa ha de quedar reblerta de terres seleccionades degudament compactades.
Partícules que passen pel tamís 0,08 UNE 7-056 (NLT-152), en pes: < 25%
Contingut en matèria orgànica (UNE 103-204): Nul
Contingut de pedres de mida > 8 cm (NLT-152): Nul
REBLERT DE LA RASA AMB FORMIGÓ:
El formigó no ha de tenir esquerdes o defectes de formigonament, com és ara disgregacions o buits a la massa.
Gruix del formigó per sota del tub més baix: >= 5 cm
La resistència característica del formigó es comprovarà d'acord amb l'article 57 del CODI ESTRUCTURAL.

2.- CONDICIONS DEL PROCÉS D'EXECUCIÓ

CONDICIONS GENERALS:
No s'han de col·locar més de 100 m de canalització sense haver acabat les operacions d'execució de junts i reblert de rasa.
REBLERT DE LA RASA AMB TERRES:
S'ha de treballar a una temperatura superior a 5°C i sense pluja.
Abans de procedir al rebliment de terres, s'han de subjectar els tubs per punts, amb material de reblert.
Cal evitar el pas de vehicles fins que la compactació s'hagi completat.
REBLERT DE LA RASA AMB FORMIGÓ:
La temperatura ambient per a formigonar ha d'estar entre 5°C i 40°C.

El formigó s'ha de col·locar a la rasa abans que s'inicïi el seu adormiment i l'abocada s'ha de fer de manera que no es produeixin disgregacions.
El procés de formigonament no ha de modificar la situació del tub dins del dau de formigó.

3.- UNITAT I CRITERIS D'AMIDAMENT

m de llargària instal·lada, amidada segons les especificacions de la DT, entre els eixos dels elements o dels punts per connectar.

4.- NORMATIVA DE COMPLIMENT OBLIGATORI

NORMATIVA GENERAL:
La normativa ha de ser l'específica de l'ús al que es destina la canalització.
REBLERT DE LA RASA AMB FORMIGÓ:
Real Decreto 470/2021, de 29 de junio, por el que se aprueba el Código Estructural.

FD SANEJAMENT I CANALITZACIONS

FDK PERICONS PER A CANALITZACIONS DE SERVEIS

FDK2 PERICONS QUADRATS PER A CANALITZACIONS DE SERVEIS

0.- ELEMENTS QUE CONTEMPLA EL PLEC

FDK262G8,FDK282GA.

1.- DEFINICIÓ I CONDICIONS DE LES PARTIDES D'OBRA EXECUTADES

Pericó per a registre de canalitzacions de serveis
S'han considerat els tipus següents:
- Pericó de formigó fet "in situ" sobre solera de maó calat col·locat sobre llit de sorra.
- Pericó prefabricat amb tapa (si és el cas), sobre solera de formigó o llit de grava, i reblert lateral amb terres.
- Pericó de fàbrica de maó fet "in situ", amb parets arrebossades i lliscades interiorment, sobre solera de maó calat, i reblert lateral amb terres

En actuacions de reparació, s'han considerat els graus de dificultat següents:
- Grau de dificultat associat a la mobilitat en l'actuació:
    - Sense dificultat de mobilitat: actuacions en què hi ha una interferència pròpia de l'entorn on es desenvolupen.
    - Amb dificultat de mobilitat: actuacions en entorns amb dificultat de mobilitat i/o amb el material aplegat lluny de la zona de treball:
        - Actuacions amb dificultat d'accessibilitat, per la poca mobilitat de la maquinària, per l'elevada presència de guals particulars i passos de vianants, per la impossibilitat d'ubicar una plataforma de treball lateral, per la impossibilitat d'ocupació de la calçada per fer l'aplec de materials que impliqui fer l'actuació per fases per tal de mantenir el pas de vianants i/o per estar en una zona amb tràfic rodat important
        - Actuacions en les què els materials estan aplegats lluny de la zona de treball per manca d'espai en la proximitat d'on s'executen les tasques.
- Grau de dificultat associat a l'àmbit de l'actuació en funció de l'amplària de la vorera, calçada o plataforma única
- Grau de dificultat associat a la presència d'elements externs a l'actuació:
    - Sense afectació per serveis o elements de mobiliari urbà: actuacions sense serveis (canalitzacions d'aigua, semàfors, enllumenat, etc.) ni elements urbans de grans dimensions (marquesines, mòduls d'aparcament de bicicletes, etc.) que interfereixin (o que puguin interferir) en les tasques
    - Amb afectació per serveis o elements de mobiliari urbà: actuacions amb serveis (canalitzacions d'aigua, semàfors, enllumenat, etc.) o elements urbans de grans dimensions (marquesines, mòduls d'aparcament de bicicletes, etc) que interfereixen en les tasques.
- Grau de dificultat associat a l'abast de l'actuació

L'execució de la unitat d'obra inclou les operacions següents:
Pericó de formigó fet "in situ":
- Preparació del llit amb sorra compactada
- Col·locació de la solera de maons calats
- Formació de les parets de formigó, encofrat i desencofrat, previsió de passos de tubs, etc.

- Preparació per a la col·locació del marc de la tapa
Pericó prefabricat:
- Comprovació de la superfície d'assentament
- Col·locació del formigó o de la grava de la solera
- Formació de forats per a connexionat tubs
- Preparació per a la col·locació del marc de la tapa
- Acoblament dels tubs
- Reblert lateral amb terres
- Col·locació de la tapa en el seu cas
Pericó de fàbrica de maó fet "in situ"
- Comprovació de la superfície d'assentament
- Col·locació dels maons de la solera
- Formació de les parets amb peces ceràmiques, deixant preparats els forats per al pas de tubs.
- Formació de forats per a connexionat dels tubs
- Acoblament dels tubs
- Reblert lateral amb terres.
CONDICIONS GENERALS:
La solera ha de quedar plana, anivellada i a la fondària prevista a la DT.
Toleràncies d'execució:
- Nivell de la solera: ± 20 mm
PERICÓ DE FORMIGÓ FET "IN SITU":
Les parets han de quedar planes, aplomades i a escaire.
Els orificis d'entrada i sortida de la conducció han de quedar preparats.
El nivell del coronament ha de permetre la col·locació del bastiment i la tapa enrasats amb el paviment.
La resistència característica del formigó es comprovarà d'acord amb l'article 57 del CODI ESTRUCTURAL.
Toleràncies d'execució:
- Aplomat de les parets: ± 5 mm
- Dimensions interiors: ± 1% dimensió nominal
- Gruix de la paret: ± 1% gruix nominal
PERICONS PREFABRICATS:
El pericó ha de quedar ben subjectat a la solera.
El nivell del coronament ha de permetre la col·locació del bastiment i la reixa enrasats amb el paviment o zona adjacent sense sobresortir d'ella.
El forat per al pas del tub de desguàs ha de quedar preparat.
La tapa (si és el cas) serà dissenyada per tal que pugui suportar el pas del trànsit i es prendran les mesures necessàries per tal d'evitar el seu desplaçament o el seu robatori.
Gruix de la solera: >= 10 cm
Toleràncies d'execució:
- Planor: ± 5 mm/m
- Escairat: ±5 mm respecte el rectangle teòric
PERICÓ DE FÀBRICA DE MAÓ FET "IN SITU"
El pericó ha d'estar format amb parets de peces ceràmiques, sobre solera de maó calat
La solera ha de quedar plana i al nivell previst.
Les parets han de ser planes, aplomades i han de quedar travades per filades alternatives.
Les peces ceràmiques s'han de col·locar a trencajunts i les filades han de ser horitzontals.
La superfície interior ha de quedar revestida amb un arrebossat de gruix uniforme, ben adherit a la paret i acabada amb un lliscat de pasta de pòrtland. El revestiment sec ha de ser llis, sense fissures o d'altres defectes.
Els angles interiors han de ser arrodonits.
Gruix de la solera: >= 10 cm
Gruix de l'arrebossat: >= 1 cm
Pendent interior d'evacuació en pericons no sifònics: >= 1,5%
Toleràncies d'execució:
- Aplomat de les parets: ± 10 mm
- Planor de la fàbrica: ± 10 mm/m
- Planor de l'arrebossat: ± 3 mm/m

2.- CONDICIONS DEL PROCÉS D'EXECUCIÓ

CONDICIONS GENERALS:
El procés de col·locació no ha de produir desperfectes, ni ha de modificar les condicions exigides per al material.
Es realitzarà una prova d'estanquitat en el cas que la DF ho consideri necessari.
PERICÓ DE FORMIGÓ FET "IN SITU":
La temperatura per a formigonar ha d'estar entre 5°C i 40°C. El formigonament s'ha de suspendre quan es prevegi que durant les 48 h següents la temperatura pot ser inferior a 0°C. Fora d'aquests límits, el formigonament requereix precaucions explícites i l'autorització de la DF En aquest cas, s'han de fer provetes amb les mateixes condicions de l'obra, per a poder verificar la resistència realment assolida.
El formigó s'ha de posar a l'obra abans que comenci l'adormiment, i a una temperatura >= 5°C.

L'abocada s'ha de fer des d'una alçària petita i sense que es produeixin disgregacions.
El formigó col·locat no ha de tenir disgregacions o buits a la massa.
No pot transcórrer més d'1,5 hora des de la fabricació del formigó fins el formigonament, a menys que la DF ho cregui convenient per aplicar medis que retardin l'adormiment.
PERICONS PREFABRICATS:
S'ha de treballar a una temperatura ambient que oscil·li entre els 5°C i els 40°C, sense pluja.
PERICÓ DE FÀBRICA DE MAÓ FET "IN SITU"
S'ha de treballar a una temperatura ambient que oscil·li entre els 5°C i els 40°C, sense pluja.
El procés de col·locació del pericó no produirà desperfectes ni modificarà les condicions exigides al material.
Es realitzarà una prova d'estanquitat en el cas que la DF ho consideri necessari.

3.- UNITAT I CRITERIS D'AMIDAMENT

Unitat mesurada segons les especificacions de la DT.

4.- NORMATIVA DE COMPLIMENT OBLIGATORI

Real Decreto 470/2021, de 29 de junio, por el que se aprueba el Código Estructural.

FD SANEJAMENT I CANALITZACIONS

FDK PERICONS PER A CANALITZACIONS DE SERVEIS

FDKZ ELEMENTS AUXILIARS PER A PERICONS DE CANALITZACIONS DE SERVEIS

0.- ELEMENTS QUE CONTEMPLA EL PLEC

FDKZHJB4,FDKZHLB4.

1.- DEFINICIÓ I CONDICIONS DE LES PARTIDES D'OBRA EXECUTADES

Subministrament i col·locació de bastiment i tapa per a pericó.
En actuacions de reparació, s'han considerat els graus de dificultat següents:
- Grau de dificultat associat a la mobilitat en l'actuació:
    - Sense dificultat de mobilitat: actuacions en què hi ha una interferència pròpia de l'entorn on es desenvolupen.
    - Amb dificultat de mobilitat: actuacions en entorns amb dificultat de mobilitat i/o amb el material aplegat lluny de la zona de treball:
        - Actuacions amb dificultat d'accessibilitat, per la poca mobilitat de la maquinària, per l'elevada presència de guals particulars i passos de vianants, per la impossibilitat d'ubicar una plataforma de treball lateral, per la impossibilitat d'ocupació de la calçada per fer l'aplec de materials que impliqui fer l'actuació per fases per tal de mantenir el pas de vianants i/o per estar en una zona amb tràfic rodat important
        - Actuacions en les què els materials estan aplegats lluny de la zona de treball per manca d'espai en la proximitat d'on s'executen les tasques.
- Grau de dificultat associat a l'àmbit de l'actuació en funció de l'amplària de la vorera, calçada o plataforma única
- Grau de dificultat associat a la presència d'elements externs a l'actuació:
    - Sense afectació per serveis o elements de mobiliari urbà: actuacions sense serveis (canalitzacions d'aigua, semàfors, enllumenat, etc.) ni elements urbans de grans dimensions (marquesines, mòduls d'aparcament de bicicletes, etc.) que interfereixin (o que puguin interferir) en les tasques
    - Amb afectació per serveis o elements de mobiliari urbà: actuacions amb serveis (canalitzacions d'aigua, semàfors, enllumenat, etc.) o elements urbans de grans dimensions (marquesines, mòduls d'aparcament de bicicletes, etc) que interfereixen en les tasques.
- Grau de dificultat associat a l'abast de l'actuació
L'execució de la unitat d'obra inclou les operacions següents:
- Comprovació de la superfície de recolzament
- Col·locació del morter d'anivellament
- Col·locació del conjunt de bastiment i tapa, agafat amb morter
CONDICIONS GENERALS:

El bastiment col·locat ha de quedar ben assentat sobre les parets de l'element que s'ha de tapar, anivellades prèviament amb morter.
Ha de quedar sòlidament travat per una anella perimetral de morter.
L'anella no ha de provocar el trencament del paviment perimetral i no ha de sortir lateralment de les parets del pou.
La tapa ha de quedar recolzada a sobre del bastiment a tot el seu perímetre. No ha de tenir moviments que puguin provocar el seu trencament per impacte o bé produir sorolls.
Un cop col·locada la tapa, el dispositiu de fixació ha de garantir que només podrà ser retirada per personal autoritzat i que no podrà tenir desplaçaments accidentals.
Les tapes practicables, han d'obrir i tancar correctament.
La part superior del bastiment i la tapa ha de quedar al mateix pla que el paviment perimetral i mantenir el seu pendent.
Toleràncies d'execució:
- Nivell entre la tapa i el paviment: ± 2 mm
- Ajust lateral entre bastiment i tapa: ± 4 mm
- Nivell entre tapa i paviment: ± 5 mm

2.- CONDICIONS DEL PROCÉS D'EXECUCIÓ

El procés de col·locació no ha de produir desperfectes, ni ha de modificar les condicions exigides per al material.

3.- UNITAT I CRITERIS D'AMIDAMENT

Unitat mesurada segons les especificacions de la DT.

4.- NORMATIVA DE COMPLIMENT OBLIGATORI

* Orden de 6 de febrero de 1976 por la que se aprueba el Pliego de Prescripciones Técnicas Generales para Obras de Carreteras y Puentes (PG-3).
* Orden FOM/1382/2002 de 16 de mayo, por la que se actualizan determinados artículos del pliego de prescripciones técnicas generales para obras de carreteras y puentes relativos a la construcción de explanaciones, drenajes y cimentaciones (PG-3).

5.- CONDICIONS DE CONTROL D'EXECUCIÓ I DE L'OBRA ACABADA

CONTROL D'EXECUCIÓ. OPERACIONS DE CONTROL EN BASTIMENTS I TAPES DE FOSA:
Les tasques de control a realitzar són les següents:
- Seguiment del procés de col·locació.
CONTROL DE L'OBRA ACABADA. OPERACIONS DE CONTROL EN BASTIMENTS I TAPES DE FOSA:
Les tasques de control a realitzar són les següents:
- Inspecció de les condicions d'assentament del bastiment
- Comprovació de les toleràncies d'ajust i de nivell respecte al paviment
CRITERIS DE PRESA DE MOSTRES:
El control es realitzarà sobre totes les unitats existents a l'obra.
INTERPRETACIÓ DE RESULTATS I ACTUACIONS EN CAS D'INCOMPLIMENT:
Correcció per part del contractista de les irregularitats observades.

FF TUBS I ACCESSORIS PER A GASOS I FLUIDS

FFB TUBS DE POLIETILÈ

0.- ELEMENTS QUE CONTEMPLA EL PLEC

FFB26455.

1.- DEFINICIÓ I CONDICIONS DE LES PARTIDES D'OBRA EXECUTADES

Canalitzacions amb tub de polietilè per a transport i distribució de fluids a pressió i la col·locació d'accessoris en canalitzacions soterrades amb unions soldades, col·locats superficialment o al fons de la rasa.
S'han considerat els tipus de material següents:
- Polietilè extruït de densitat alta per al transport d'aigua a pressió amb una temperatura de servei fins a 40°C

- Polietilè extruït de densitat baixa per al transport d'aigua a pressió amb una temperatura de servei fins a 40°C
- Polietilè extruït de densitat mitjana per al transport de combustibles gasosos a temperatures fins a 40°C

S'han considerat els graus de dificultat de muntatge per als tubs, següents:
- Grau baix, que correspon a una xarxa de trams llargs, amb pocs accessoris i situada en llocs fàcilment accessibles (muntants, instal·lacions d'hidrants, etc.).
- Grau mitjà, que correspon a una xarxa equilibrada en trams lineals i amb accessoris (distribucions d'aigua, gas, calefacció, etc.)
- Grau alt, que correspon a una xarxa amb predomini d'accessoris (sala de calderes, instal·lació de bombeig, etc.)
- Sense especificació del grau de dificultat que correspon a una xarxa on es poden donar trams lineals, equilibrats i amb predomini d'accessoris indistintament al llarg del seu recorregut (instal·lacions d'obres d'enginyeria civil, etc.)

S'han considerat els tipus d'unió següents:
- Soldada (per a tubs de polietilè de densitat alta i mitjana)
- Connectada a pressió (per a tubs de polietilè de densitat alta i baixa)

L'execució de la unitat d'obra inclou les operacions següents:
- Comprovació i preparació del pla de suport (en canalitzacions per soterrar)
- Replanteig de la conducció
- Col·locació de l'element en la seva posició definitiva
- Execució de totes les unions necessàries
- Neteja de la canonada
- Retirada de l'obra de retalls de tubs, materials per a junts, etc.

No s'inclou, en les instal·lacions sense especificació del grau de dificultat, la col·locació d'accessoris. La variació del grau de dificultat en els diferents trams de la xarxa no permet fixar la repercussió d'accessoris; per això, la seva col·locació es considera una unitat d'obra diferent.

CONDICIONS GENERALS:

La posició ha de ser la reflectida a la DT o, en el seu defecte, la indicada per la DF.

Els junts han de ser estancs a la pressió de prova, han de resistir els esforços mecànics i no han de produir alteracions apreciables en el règim hidràulic de la canonada.

Ha d'estar feta la prova de pressió.

Totes les unions, canvis de direcció i sortides de ramals s'han de fer únicament per mitjà dels accessoris normalitzats. Les unions s'han de fer amb accessoris que pressionin la cara exterior del tub o bé soldats per testa, segons sigui el tipus d'unió definit per a la canalització.

La canonada per a gas (densitat mitjana), no ha d'estar pròxima a conductes que transportin fluids a alta temperatura. S'ha de garantir que la canonada no superi una temperatura de 40°C.

El pas a través d'elements estructurals s'ha de fer amb passamurs i l'espai que quedi s'ha d'omplir amb material elàstic. Els passamurs han de sobresortir >= 3 mm del parament. Dins del passamurs no hi pot quedar cap accessori.

El tub de polietilè extruÏt es pot corbar en fred amb els següents radis de curvatura:

	Polietilè densitat alta	Polietilè densitat baixa i mitjana
A 0°C	<= 50 x Dn	<= 40 x Dn
A 20°C	<= 20 x Dn	<= 15 x Dn

Entre 0°C i 20°C el radi de curvatura pot determinar-se per interpolació lineal.

COL·LOCACIÓ SUPERFICIAL:

Els tubs han de ser accessibles. Les canonades s'han d'estendre perpendicularment o paral·lelament respecte a l'estructura de l'edifici. Les horitzontals han de passar preferentment a prop del paviment o del sostre.

Els dispositius de suport han d'estar situats de tal manera que garanteixin l'estabilitat i l'alineació del tub.

Sobre envans, els suports s'han de fixar amb tacs i visos, i a les parets, s'han d'encastar. Si l'abraçadora del suport és metàl·lica, entre ella i el tub s'ha d'interposar una anella elàstica.

Les canonades per a gas amb tub de densitat mitjana col·locades superficialment, s'han d'instal·lar dins d'una beina d'acer.

Donat l'elevat coeficient de dilatació lineal, cal que els punts singulars (suports, canvis de direcció, ramals, trams llargs, etc.), permetin al tub efectuar els moviments axials de dilatació.

La canonada no pot travessar xemeneies ni conductes.

Distància entre suports:
- Tub polietilè densitat alta:
- Trams verticals: DN x 20 mm
- Trams horitzontals: DN x 15 mm
- Tub polietilè densitat baixa:

DN (mm)	Trams verticals (mm)	Trams horitzontals (mm)
16	310	240
20	390	300
25	490	375
32	630	480
40	730	570
50	820	630
63	910	700

COL·LOCACIÓ SOTERRADA:
La fondària de la rasa ha de permetre que el tub descansi sobre un llit de sorra de riu. Pel seu damunt hi ha d'haver un reblert de terra ben piconada per tongades de 20 cm. Les primeres capes que envolten el tub cal piconar-les amb cura.
Gruix del llit de sorra:
- Polietilè extruït: >= 5 cm
- Polietilè reticulat: >= 10 cm

Gruix del reblert: (sense trànsit rodat):
- Polietilè extruït: >= 60 cm
- Polietilè reticulat: >= 50 cm

Gruix del reblert: (amb trànsit rodat): >= 80 cm
El tub s'ha de col·locar dins la rasa serpentejant lleugerament per a permetre les contraccions i dilatacions degudes a canvis de temperatura.
Per tal de contrarestar les reaccions axials que es produeixen en circular el fluid, els punts singulars (corbes, reduccions, etc.), han d'estar ancorades a daus massissos de formigó.
En cas de coincidència de canonades d'aigua potable i de sanejament, les d'aigua potable han de passar per un pla superior a les de sanejament i han d'anar separades tangencialment 100 cm.
Per damunt del tub s'ha de fer un reblert de terres compactades, que han de complir l'especificat en el seu plec de condicions.

2.- CONDICIONS DEL PROCÉS D'EXECUCIÓ

CONDICIONS GENERALS:
La descàrrega i manipulació dels elements s'ha de fer de forma que no rebin cops.
Per a fer la unió dels tubs no s'han de forçar ni deformar els extrems.
La unió entre els tubs i altres elements d'obra s'ha de fer garantint la no transmissió de càrregues, la impermeabilitat i l'adherència amb les parets.
Cada cop que s'interromp el muntatge, cal tapar els extrems oberts.
L'estesa del tub s'ha de fer desenrotllant tangencialment el rotlle, fent-lo rodar verticalment sobre el terreny.
En les unions elàstiques l'extrem llis del tub s'ha de netejar i lubrificar amb un lubrificant autoritzat pel fabricant del tub, abans de fer la connexió.
L'extrem del tub s'ha d'aixamfranar.
Si s'ha de tallar un tub, cal fer-ho perpendicularment a l'eix i eliminar les rebaves.
Si s'ha d'aplicar un accessori de compressió cal aixamfranar l'aresta exterior.
El tub s'ha d'encaixar sense moviments de torsió.
S'ha d'utilitzar un equip de soldadura que garanteixi l'alineació dels tubs i l'aplicació de la pressió adequada per a fer la unió.
Un cop acabada la instal·lació s'ha de netejar interiorment i fer-hi passar aigua per arrossegar les brosses.
En el cas que la canonada sigui per abastament d'aigua, cal fer un tractament de depuració bacteriològic després de rentar-la.
COL·LOCACIÓ SOTERRADA:
Abans de baixar els elements a la rasa la DF ha d'examinar-los, rebutjant els que presentin algun defecte.
Abans de la col·locació dels elements cal comprovar que la rasant, l'amplària, la fondària i el nivell freàtic de la rasa corresponen als especificats en la DT. En cas contrari cal avisar la DF.
El fons de la rasa ha d'estar net abans de baixar els elements.
Si la canonada té un pendent > 10% s'ha de muntar en sentit ascendent. Si no es pot fer d'aquesta manera, cal fixar-la provisionalment per evitar el lliscament dels tubs.
Els tubs s'han de calçar i colzar per a impedir el seu moviment.
Col·locats els elements al fons de la rasa, s'ha de comprovar que el seu interior és lliure d'elements que puguin impedir el seu assentament o funcionament correctes (terres, pedres, eines de treball, etc.).
Les canonades i les rases s'han de mantenir lliures d'aigua, esgotant amb bomba o deixant desguassos a l'excavació.
No s'han de muntar trams de més de 100 m de llarg sense fer un reblert parcial de la rasa deixant el junts descoberts. Aquest reblert ha de complir les especificacions tècniques del reblert de la rasa.

Un cop situada la canonada a la rasa, parcialment reblerta excepte a les unions, s'han de fer les proves de pressió interior i d'estanquitat segons la normativa vigent.
No es pot procedir al reblert de les rases sense l'autorització expressa de la DF.
Els daus d'ancoratge s'han de fer una vegada enllestida la instal·lació. S'han de col·locar de forma que els junts de les canonades i dels accessoris siguin accessibles per a la seva reparació.

3.- UNITAT I CRITERIS D'AMIDAMENT

TUBS:
m de llargària instal·lada, amidada segons les especificacions de la DT, entre els eixos dels elements o dels punts per connectar.
Aquest criteri inclou les pèrdues de material per retalls i els empalmaments que s'hagin efectuat.
En les instal·lacions amb grau de dificultat especificat, inclou, a més, la repercussió de les peces especials per col·locar.
COL·LOCACIÓ SOTERRADA:
No s'inclouen en aquest criteri els daus de formigó per a l'ancoratge dels tubs ni les brides metàl·liques per a la subjecció dels mateixos.

4.- NORMATIVA DE COMPLIMENT OBLIGATORI

La normativa ha de ser l'específica a l'ús a què es destini.

5.- CONDICIONS DE CONTROL D'EXECUCIÓ I DE L'OBRA ACABADA

CONTROL D'EXECUCIÓ. OPERACIONS DE CONTROL:
Les tasques de control a realitzar són les següents:
- Comprovació de la correcta implantació de les conduccions a l'obra segons el traçat previst.
- Control visual de l'execució de la instal·lació, comprovant:
  - Suportació
  - Verticalitat i pendents a trams horitzontals segons destí de la instal·lació
  - Utilització dels accessoris adequats a empalmaments i entroncaments
  - Distància a altres elements i conduccions.
- Realització de proves d'estanquitat i resistència mecànica
- Realització de proves d'estanquitat i evacuació a instal·lacions de sanejament.

CONTROL DE L'OBRA ACABADA. OPERACIONS DE CONTROL:
Les tasques de control a realitzar són les següents:
- Manteniment de la instal·lació.
- Realització i emissió d'informe amb resultats dels controls i dels assaigs realitzats i de quantificació dels mateixos.

CRITERIS DE PRESA DE MOSTRES:
S'ha de comprovar la totalitat de la instal·lació.
INTERPRETACIÓ DE RESULTATS I ACTUACIONS EN CAS D'INCOMPLIMENT:
En cas de deficiències de material o execució, si es pot esmenar sense canviar materials, s'ha de procedir a fer-ho. En cas contrari, s'ha de procedir a canviar tot el material afectat.
En cas de manca d'elements o discrepàncies amb el projecte, s'ha de procedir a l'adequació, d'acord amb el que determini la DF.

FJ EQUIPS PER A INSTAL·LACIONS D'AIGUA, REG I PISCINES

FJS EQUIPS PER A REG

FJS1 BOQUES DE REG

0.- ELEMENTS QUE CONTEMPLA EL PLEC

FJS1U001.

1.- DEFINICIÓ I CONDICIONS DE LES PARTIDES D'OBRA EXECUTADES

Elements de subministrament i distribució d'aigua, destinats a la connexió de mànigues de reg o localització puntual d'aspersors aeris acoblats a la rosca de la clau d'obertura.

- L'execució de la unitat d'obra inclou les operacions següents:
- Col·locació i anivellament de la boca
- Neteja de rosques i d'interior de tubs
- Preparació de les unions
- Connexionat a la xarxa
- Prova de servei
- Col·locació de la tapa

CONDICIONS GENERALS:
La carcassa i la tapa de fosa han de quedar anivellades entre elles i respecte al paviment.
La sortida de la carcassa ha de ser roscada o tipus Racor Barcelona
En el cos ha d'estar gravada la pressió de treball.
Es col·locaran en derivació sobre la xarxa principal.
La xarxa en la que s'instal·li la boca ha de ser autònoma de les xarxes de goteig, aspersió i difusió.
Pressió de prova:
- Pressió nominal 10 bar: >= 15 bar

Tant els junts de la vàlvula com les connexions amb la canonada, han de ser estanques a la pressió de treball.
La posició de la boca, ha de ser la reflectida per la DT o en el seu defecte, la indicada per la DF.
S'ha de deixar connectada a la xarxa en condicions de funcionament.

2.- CONDICIONS DEL PROCÉS D'EXECUCIÓ

Abans de la instal·lació de la boca, s'han de netejar l'interior dels tubs i els punts d'unió.
Les boques de reg no han d'estar separades entre elles més de 50 m de distància.
S'ubicaran fora de les zones verdes i el més aprop possible d'aquestes.

3.- UNITAT I CRITERIS D'AMIDAMENT

Unitat de quantitat instal·lada a l'obra segons les especificacions de la DT.

4.- NORMATIVA DE COMPLIMENT OBLIGATORI

No hi ha normativa de compliment obligatori.

FJ EQUIPS PER A INSTAL·LACIONS D'AIGUA, REG I PISCINES

FJS EQUIPS PER A REG

FJS5 REG PER DEGOTEIG

0.- ELEMENTS QUE CONTEMPLA EL PLEC

FJS51661,FJS5R102.

1.- DEFINICIÓ I CONDICIONS DE LES PARTIDES D'OBRA EXECUTADES

Elements emissors d'aigua de baix cabal, en zones enjardinades, acoblats o integrats en canonades soterrades, per configurar sistemes de reg localitzat.
S'han considerat els elements següents:
- Canonada cega per a integrar degoters
- Canonades amb degoters autocompensats integrats
- Anelles de tub amb degoters per a reg d'escocells
- Degoters per a integrar en un tub cec
- Vàlvules antidrenants col·locades a les canonades de degoters
- Vàlvules de rentat

CONDICIONS GENERALS:
La col·locació de tubs i emissors, en el seu cas, es farà d'acord amb la DT i en el seu defecte, la indicada per la DF.
La instal·lació dels emissors estarà sempre precedida dels següents elements que estaran agrupats en pericó registrable: reductor de pressió, sistema de filtrat, vàlvula anti-retorn i vàlvula de pas.
Els emissors seran autonetejables.

2.- CONDICIONS DEL PROCÉS D'EXECUCIÓ

La descàrrega i manipulació dels tubs i els accessoris s'ha de fer de forma que no rebin cops.
Cada cop que s'interrompi el muntatge cal tapar els extrems oberts.
L'estesa del tub s'ha de fer desenrotllant tangencialment el rotlle, fent-lo rodar verticalment sobre el terreny.
L'extrem del tub s'ha de netejar i lubrificar abans de fer la connexió.
L'extrem del tub s'ha d'aixamfranar.
En tallar el tub, cal fer-ho perpendicularment a l'eix i eliminar les rebaves. Si s'ha d'aplicar un accessori de compressió cal aixamfranar l'aresta exterior.
Per fer la unió dels tubs no s'han de forçar ni deformar els extrems.
No es pot procedir al reblert de les rases sense l'autorització expressa de la DF.

3.- UNITAT I CRITERIS D'AMIDAMENT

TUBS AMB GOTERS INTEGRATS O PER A INSERIR:
m de llargària instal·lada, amidada segons les especificacions de la DT.
Aquests criteris inclouen les pèrdues de material per retalls i els empalmaments que s'hagin efectuat.
ANELLS DEGOTERS I VÀLVULES:
Unitat mesurada segons especificacions de la DT.
Com són instal·lacions amb grau de dificultat mitjà s'inclou, a més, la repercussió de peces especials per col·locar.

4.- NORMATIVA DE COMPLIMENT OBLIGATORI

No hi ha normativa de compliment obligatori.

FJ EQUIPS PER A INSTAL·LACIONS D'AIGUA, REG I PISCINES

FJS EQUIPS PER A REG

FJSA PROGRAMADORS

0.- ELEMENTS QUE CONTEMPLA EL PLEC

FJSA3042.

1.- DEFINICIÓ I CONDICIONS DE LES PARTIDES D'OBRA EXECUTADES

Elements electrònics per al control automatitzat de xarxes de reg, com ara programadors i els seus accessoris, descodificadors, consoles de control remot per als programadors, etc.
L'execució de la unitat d'obra inclou les operacions següents:
- Fixació del element a la seva base o suport
- Connexió del cable d'alimentació elèctrica i de les sortides de senyal, si es el cas
- Programació de les operacions de riego
- Verificació del funcionament

CONDICIONS GENERALS:
La posició dels aparells serà la indicada a la DT, o ens el seu defecte la que indiqui la DF, amb la verificació de que es respectem els graus de protecció elèctrica de l'aparell.
El lloc d'instal·lació ha de ser accessible per al manteniment i programació. La porta de protecció de la caixa de l'aparell s'ha de poder obrir completament. L'alçada dels elements programables ha de ser entre 0,8 i 1,5 m del terra.
Els cables de comandament de les electrovàlvules, dels descodificadors i dels sensors han d'estar connectats a la regleta del programador o descodificador utilitzant els mecanismes de pressió de l'aparell, sense que restin cables nus al descobert.
Ha d'estar feta la programació de les operacions de reg.
Ha d'estar feta la prova de servei.
Toleràncies d'instal·lació:
- Posició: ± 20 mm

2.- CONDICIONS DEL PROCÉS D'EXECUCIÓ

El conjunt d'aparells del sistema de control de reg s'han d'instal·lar d'acord amb les instruccions del fabricant. Si els parells no son tots del mateix fabricant, s'ha de garantir que son compatibles entre ells.
La seva instal·lació no ha d'alterar les característiques de l'element.
Cal comprovar la idoneïtat de la tensió disponible.
S'ha de comprovar que les característiques tècniques de l'aparell corresponen a les especificades al projecte, abans d'instal·lar-lo.
La connexió amb la xarxa elèctrica es farà sense tensió a la xarxa.
Un cop instal·lat l'equip, es procedirà a la retirada de l'obra de tots els materials sobrants com ara embalatges, retalls de cables elèctrics, etc.

3.- UNITAT I CRITERIS D'AMIDAMENT

Unitat d'amidament: la indicada a la descripció de l'element
Criteri d'amidament: quantitat necessària subministrada a l'obra

4.- NORMATIVA DE COMPLIMENT OBLIGATORI

Real Decreto 842/2002 de 2 de agosto, por el que se aprueba el Reglamento Electrotécnico de Baja Tensión. REBT 2002.
* NTJ 01I:2002 Normes Tecnològiques de Jardineria i Paisatgisme. Disseny i projecte dels espais verds. Recomanacions de projecte d'infraestructures de reg.
* NTJ 04R-1:2003 Normes Tecnològiques de Jardineria i Paisatgisme. Infraestructures bàsiques d'espais verds. Instal·lacions de sistemes de reg: Regs aeris per aspersió i per difusió.

FJ EQUIPS PER A INSTAL·LACIONS D'AIGUA, REG I PISCINES

FJS EQUIPS PER A REG

FJSB ELECTROVÀLVULES

0.- ELEMENTS QUE CONTEMPLA EL PLEC

FJSB2211.

1.- DEFINICIÓ I CONDICIONS DE LES PARTIDES D'OBRA EXECUTADES

Electrovàlvules reguladores de cabal roscades, muntades i connectades a la xarxa.
L'execució de la unitat d'obra inclou les operacions següents:
- Neteja de les rosques i de l'interior dels tubs
- Preparació de les unions
- Connexió a la xarxa hidràulica de la vàlvula
- Connexió a la xarxa elèctrica del solenoide
- Prova de servei

CONDICIONS GENERALS:
Els eixos de la vàlvula i de la canonada han de quedar alineats i en posició horitzontal.
La posició ha de ser la reflectida a la DT o, en el seu defecte, la indicada per la DF.
Es col·locarà en el pericó en que es conformi el by-pass conjuntament amb les claus de pas i accessoris corresponents.
Les unions entre l'aparell i la xarxa han de ser estanques a la pressió de treball.
L'aparell s'ha de deixar connectat a les xarxes hidràuliques i de control en condicions de funcionament.
Toleràncies d'instal·lació:
- Posició: ± 30 mm

2.- CONDICIONS DEL PROCÉS D'EXECUCIÓ

La unió roscada, en el seu cas, s'ha de fer sense forçar ni malmetre la rosca.
L'estanquitat de les unions roscades s'ha d'aconseguir amb els junts subministrats amb l'equip o bé amb sistemes aprovats pel fabricant.
Abans de la instal·lació de la vàlvula s'han de netejar l'interior dels tubs i les rosques d'unió.
Els protectors de les rosques amb que van proveïdes les vàlvules només s'han de treure en el

moment d'executar les unions.
Les connexions elèctriques han de quedar protegides de la humitat.

3.- UNITAT I CRITERIS D'AMIDAMENT

Unitat de quantitat instal·lada, mesurada segons les especificacions de la DT.

4.- NORMATIVA DE COMPLIMENT OBLIGATORI

No hi ha normativa de compliment obligatori.

FJ EQUIPS PER A INSTAL·LACIONS D'AIGUA, REG I PISCINES

FJS EQUIPS PER A REG

FJSC SENSORS

0.- ELEMENTS QUE CONTEMPLA EL PLEC

FJSCJB01.

1.- DEFINICIÓ I CONDICIONS DE LES PARTIDES D'OBRA EXECUTADES

Elements de camp per a la presa de dades en instal·lacions de reg.
S'han considerat els elements següents:
- Sensors per a la mesura de valors ambientals
- Estacions meteorològiques

L'execució de la unitat d'obra inclou les operacions següents:
- Preparació de la zona de treball
- Replanteig de la unitat d'obra
- Col·locació de l'element a la seva posició definitiva
- Connexió amb el circuit elèctric de control
- Prova de servei
- Retirada de l'obra de les restes d'embalatges, retalls de tubs, cables, etc.

CONDICIONS GENERALS:
La posició ha de ser la reflectida a la DT o, en el seu defecte, la indicada per la DF.
Tots els materials que intervenen en la instal·lació han de ser compatibles entre si. Per aquest motiu, el muntatge i les connexions dels equips han d'estar fets amb els materials i accessoris subministrats pel fabricant, o expressament aprovats per aquest.
La distància entre els equips i els elements que l'envolten ha de ser suficient per permetre'n el desmuntatge i manteniment i no ha d'afectar la presa de dades. S'han de respectar les distàncies d'instal·lació i les recomanacions d'ubicació especificades a la DT del fabricant.
Les connexions elèctriques i de dades han d'estar fetes. Les connexions s'han de fer d'acord amb el sistema de connexió de l'equip.
SENSORS:
La part sensible de l'equip de mesura ha de quedar exposada al fluid o element del que es volen pendre les lectures, de la manera especificada pel fabricant.

2.- CONDICIONS DEL PROCÉS D'EXECUCIÓ

Abans de començar els treballs de muntatge, s'ha de fer un replanteig que ha de ser aprovat per la DF.
El muntatge s'ha de fer seguint les instruccions de la documentació tècnica del fabricant.
S'ha de seguir la seqüència de muntatge proposada pel fabricant.
Tots els elements s'han d'inspeccionar abans de la seva col·locació.
S'ha de comprovar que les característiques tècniques de l'aparell corresponguin a les especificades al projecte.
S'ha de comprovar la idoneïtat de la tensió disponible amb la dels aparells.
La seva instal·lació no ha d'alterar les característiques dels elements.
Les connexions a la xarxa de servei s'han de fer un cop tallat el subministrament.
Les proves i ajustos sobre els equips han de ser fetes per personal especialitzat.
Un cop instal·lat l'equip, es procedirà a la retirada de l'obra de tots els materials sobrant com ara embalatges, retalls de tubs, etc.

3.- UNITAT I CRITERIS D'AMIDAMENT

Unitat de quantitat realment instal·lada, amidada segons les especificacions de la DT.

4.- NORMATIVA DE COMPLIMENT OBLIGATORI

La normativa ha de ser l'específica a l'ús a què es destini.

FJ EQUIPS PER A INSTAL·LACIONS D'AIGUA, REG I PISCINES

FJS EQUIPS PER A REG

FJSD PERICONS PER A INSTAL·LACIONS DE REG

0.- ELEMENTS QUE CONTEMPLA EL PLEC

FJSDC20G.

1.- DEFINICIÓ I CONDICIONS DE LES PARTIDES D'OBRA EXECUTADES

Pericons prefabricats o fets in situ per a allotjar components de les instal·lacions de reg.
L'execució de la unitat d'obra inclou les operacions següents:
- Preparació de la zona de treball
- Replanteig de la partida d'obra
- Comprovació de la superfície d'assentament
- Col·locació de la grava de la solera
- Formació de forats per a l'entrada dels tubs, si és el cas
- Reblert lateral amb terres
- Col·locació de la tapa en el seu cas
- Comprovació de la partida d'obra executada
- Retirada de la obra dels retalls de tubs, restes d'embalatges, etc.

CONDICIONS GENERALS:
La posició ha de ser la reflectida a la DT o, en el seu defecte, la indicada per la DF.
La solera ha de quedar plana, anivellada i a la fondària prevista a la DT.
Toleràncies d'execució:
- Nivell de la solera: ± 20 mm

2.- CONDICIONS DEL PROCÉS D'EXECUCIÓ

Abans de començar els treballs, es farà un replanteig previ que ha de ser aprovat per la DF.
El procés de col·locació no ha de produir desperfectes, ni ha de modificar les condicions exigides per al material.
Un cop col·locat l'element, es procedirà a la retirada de l'obra de tots els materials sobrants com ara embalatges, etc.

3.- UNITAT I CRITERIS D'AMIDAMENT

Unitat mesurada segons les especificacions de la DT.

4.- NORMATIVA DE COMPLIMENT OBLIGATORI

No hi ha normativa de compliment obligatori.

FJ EQUIPS PER A INSTAL·LACIONS D'AIGUA, REG I PISCINES

FJS EQUIPS PER A REG

FJSZ ELEMENTS ESPECIALS PER A INSTAL·LACIONS DE REG

0.- ELEMENTS QUE CONTEMPLA EL PLEC

FJSZC41R.

1.- DEFINICIÓ I CONDICIONS DE LES PARTIDES D'OBRA EXECUTADES

Col·lector per a electrovàlvules, connectat a la canonada d'alimentació, col·locat.
L'execució de la unitat d'obra inclou les operacions següents:
- Preparació de la zona de treball
- Replanteig de la partida d'obra
- Col·locació del col·lector a la seva posició definitiva
- Connexió amb la xarxa d'alimentació hidràulica amb el sistema d'estanquitat adequat al tipus d'unió
- Comprovació de la partida d'obra executada
- Retirada de l'obra de les restes d'embalatges, retalls de tubs, etc.

CONDICIONS GENERALS:
La posició ha de ser la reflectida a la DT o, en el seu defecte, la indicada per la DF.
Quedarà separat una distància suficient de les parets del pericó que permeti l'accés i desmuntatge de les connexions hidràuliques i dels components connectats.

2.- CONDICIONS DEL PROCÉS D'EXECUCIÓ

Abans de començar els treballs, es farà un replanteig previ que ha de ser aprovat per la DF.
El procés de col·locació no ha de produir desperfectes, ni ha de modificar les condicions exigides per al material.
L'estanquitat de les unions s'ha de realitzar mitjançant els junts adequats.
Un cop col·locat l'element, es procedirà a la retirada de l'obra de tots els materials sobrants com ara embalatges, etc.

3.- UNITAT I CRITERIS D'AMIDAMENT

Unitat mesurada segons les especificacions de la DT.

4.- NORMATIVA DE COMPLIMENT OBLIGATORI

No hi ha normativa de compliment obligatori.

FQ MOBILIARI URBÀ

FQ3 FONTS

0.- ELEMENTS QUE CONTEMPLA EL PLEC

FQ311422.

1.- DEFINICIÓ I CONDICIONS DE LES PARTIDES D'OBRA EXECUTADES

Instal·lació de font exterior metàl·lica, amb aixeta temporitzada i reixeta de desguàs, col·locada ancorada a dau de formigó.
Es consideren incloses dins d'aquesta unitat d'obra les operacions següents:
- Formigonament del dau d'ancoratge
- Neteja de l'interior dels conductes de connexió
- Replanteig de la posició de l'element i accessoris
- Ancoratge de la font
- Col·locació dels junts corresponents de l'aparell
- Connexió a la xarxa de subministrament i distribució d'aigua
- Fixació de l'aparell
- Fixació de la reixeta
- Prova de servei

CONDICIONS GENERALS:
La posició ha de ser la reflectida a la DT o, en el seu defecte, la indicada per la DF.

Ha de quedar anivellada.
Ha de quedar ben fixada al seu suport.
S'ha de garantir l'estanquitat de les connexions amb el tub d'alimentació.
L'aparell ha de quedar recolzat sobre el suport amb dispositius intermedis per a la seva fixació.
Cal que quedi suficientment separat dels paraments que l'envolten, de manera que es pugui instal·lar i manipular.
Les connexions amb els diferents tubs no han de tenir fuites, han de ser enroscades i amb junt de material elàstic.
Ha d'estar feta la prova d'instal·lació.
Un cop col·locada la font no ha de tenir deformacions, cops ni d'altres defectes visibles.
Toleràncies d'instal·lació:
- Aplomat (posició vertical): ± 5 mm
- Horitzontalitat (posició horitzontal): ± 5 mm

2.- CONDICIONS DEL PROCÉS D'EXECUCIÓ

El formigonament dels daus d'ancoratge s'ha de fer a una temperatura entre 5°C i 40°C, sense pluja.
No s'han de col·locar junts de material endurible a les rosques.
Les unions roscades s'han de preparar amb estopa, pasta o cintes d'estanquitat.
L'enroscada, en el seu cas, s'ha de fer sense forçar ni malmetre la rosca.
L'estanquitat de les unions s'ha de realitzar mitjançant els junts adequats.
Abans de la instal·lació de la font s'ha de netejar l'interior dels tubs.
La llargària dels conductes de connexió han de ser suficient com per fer possible el roscat de les unions.
El muntatge s'ha de realitzar seguint les instruccions del fabricant.
No s'ha d'utilitzar fins 48 h després de la seva col·locació.

3.- UNITAT I CRITERIS D'AMIDAMENT

Unitat de quantitat instal·lada, mesurada segons les especificacions de la DT.

4.- NORMATIVA DE COMPLIMENT OBLIGATORI

No hi ha normativa de compliment obligatori.

5.- CONDICIONS DE CONTROL D'EXECUCIÓ I DE L'OBRA ACABADA

CONTROL D'EXECUCIÓ. OPERACIONS DE CONTROL:
Els punts de control més destacables són els següents:
- Inspecció visual del material abans de la seva col·locació, rebutjant les peces malmeses
- Replanteig de la ubicació.
- Comprovació del correcte anivellament, segons criteri de la DF.

CONTROL DE L'OBRA ACABADA. OPERACIONS DE CONTROL:
Els punts de control més destacables són els següents:
- Inspecció visual dels elements col·locats.

CRITERIS DE PRESA DE MOSTRES:
Els controls s'han de realitzar segons les instruccions de la DF.
INTERPRETACIÓ DE RESULTATS I ACTUACIONS EN CAS D'INCOMPLIMENT:
Correcció per part del contractista de les irregularitats observades.

FR JARDINERIA

FR2 CONDICIONAMENT FÍSIC DEL SÒL

FR2B ACABAT DEL TERRENY

0.- ELEMENTS QUE CONTEMPLA EL PLEC

FR2BLM08,FR2B1105.

1.- DEFINICIÓ I CONDICIONS DE LES PARTIDES D'OBRA EXECUTADES

Conjunt d'operacions per a l'acabat del terreny.
S'han considerat els tipus següents:
- Anivellament i repassada del terreny
- Rasclada
- Compactació
S'han considerat els mitjans següents:
- Mitjans manuals
- Motocultor
- Corró manual
- Minicarregadora
L'execució de la unitat d'obra inclou les operacions següents:
En l'anivellament i repassada del terreny:
- Comprovació i preparació de la superfície existent
- Anivellament i repassada definitius del terreny
En la rasclada:
- Comprovació i preparació de la superfície existent
- Rasclada del terreny
En la compactació:
- Comprovació i preparació de la superfície existent
- Compactació superficial del terreny
CONDICIONS GENERALS:
La superfície acabada ha de tenir els pendents adequats per evacuar les aigües superficials.
No han de restar bosses còncaves.
La rasclada s'ha de fer a tota la superfície, i amb les característiques indicades a la DT.
Quan es realitzi una compactació, el terreny ha de restar pla i amb la capa superficial compactada.
ANIVELLAMENT I REPASSADA DEL TERRENY:
Manipulació de les terres existents per tal de donar-lis la configuració i acabat superficial indicats a la DT.
No han de quedar en el terreny elements estranys ni pedres de grandària superior a 1,5 cm si l'acabat és per gespa i 3 cm per altres acabats.
MITJANS MANUALS:
Toleràncies d'execució:
- Nivell: ± 10 mm
- Planor: ± 5 mm/2 m
- Pendent mínim: ± 1%
MITJANS MECÀNICS:
Toleràncies d'execució:
- Nivell: ± 20 mm
- Planor: ± 10 mm/2 m
- Pendent mínim: ± 1%

2.- CONDICIONS DEL PROCÉS D'EXECUCIÓ

CONDICIONS GENERALS:
S'han de suspendre els treballs en cas de pluja o neu.
Per a realitzar l'anivellament i la repassada del terreny, prèviament han d'estar fets els treballs d'anivellament general i acondicionament del terreny per aconseguir les cotes fixades a la DT.
La rasclada del terreny s'ha de realitzar preferentment a final de l'estiu i abans de realitzar qualsevol tractament superficial o d'adobat.
COMPACTACIÓ:
S'ha de tensar el cable de guia de forma que la fletxa entre dos piquetes consecutives sigui <= 1 mm.
Si al fer les primeres passades es produeixen defectes d'anivellament, s'han de corregir abans de continuar.
El nombre de passades ha de ser el que determini la DF.

3.- UNITAT I CRITERIS D'AMIDAMENT

m2 de superfície amidada segons les especificacions de la DT.

4.- NORMATIVA DE COMPLIMENT OBLIGATORI

No hi ha normativa de compliment obligatori.

FR JARDINERIA

FR3 CONDICIONAMENT QUÍMIC I BIOLÒGIC DEL SÒL I ACABATS SUPERFICIALS

FR3P APORTACIÓ DE TERRES I SUBSTRATS PER A JARDINERIA

0.- ELEMENTS QUE CONTEMPLA EL PLEC

FR3P2212.

1.- DEFINICIÓ I CONDICIONS DE LES PARTIDES D'OBRA EXECUTADES

Aportació i estesa de materials per al condicionament del terreny.
S'han considerat els materials següents:
- Terra vegetal
- Escorça de pi
- Torba rossa
- Sorra
- Grava de pedrera
- Grava de riu
- Grava volcànica

L'execució de la unitat d'obra inclou les operacions següents:
- Aportació del material corrector
- Incorporació al terreny del material corrector

CONDICIONS GENERALS:
El material aportat ha de formar una barreja uniforme amb els altres components i amb el substrat existent, si és el cas.
El sauló, la grava o la sorra aportats, no han de tenir impureses ni matèria orgànica.
La terra, l'escorça de pi o la torba aportats, no han de tenir elements estranys ni llavors de males herbes.
Quan la superfície final acabada és poc drenant, ha de tenir els pendents necessaris per a evacuar l'aigua superficial.
Toleràncies d'execució:
- Anivellament: ± 3 cm

2.- CONDICIONS DEL PROCÉS D'EXECUCIÓ

L'aportació s'ha de fer en capes de gruix uniforme i paral·leles a l'esplanada, sense produir danys a les plantacions existents.
L'estesa s'ha de fer abans o a la vegada que les feines d'acondicionament del terreny.
Quan la superfície final és drenant, s'ha de comprovar que la base té els pendents suficients per a l'evacuació de l'aigua superficial.

3.- UNITAT I CRITERIS D'AMIDAMENT

m3 de volum amidat segons les especificacions de la DT.

4.- NORMATIVA DE COMPLIMENT OBLIGATORI

No hi ha normativa de compliment obligatori.

5.- CONDICIONS DE CONTROL D'EXECUCIÓ I DE L'OBRA ACABADA

OPERACIONS DE CONTROL EN TERRA VEGETAL:
- Inspecció visual del procés, amb atenció especial a la uniformitat de la barreja i de la seva estesa.
- Comprovació del gruix d'estesa i condicions d'anivellament.

CRITERIS DE PRESA DE MOSTRES EN TERRA VEGETAL:
Es seguiran els criteris que en cada cas, indiqui la DF.
INTERPRETACIÓ DE RESULTATS I ACTUACIONS EN CAS D'INCOMPLIMENT EN TERRA VEGETAL:
Correcció de les irregularitats observades a càrrec del contractista.

FR3 CONDICIONAMENT QUÍMIC I BIOLÒGIC DEL SÒL I ACABATS SUPERFICIALS

FR3S APORTACIÓ DE MATERIALS PER A ACABATS SUPERFICIALS

0.- ELEMENTS QUE CONTEMPLA EL PLEC

FR3SE412.

1.- DEFINICIÓ I CONDICIONS DE LES PARTIDES D'OBRA EXECUTADES

Operació consistent en estendre una capa de material orgànic o inorgànic sobre la superfície enjardinada.
Els objectius principals de l'encoixinament son:
- Optimització de l'ús de l'aigua
- Control de les males herbes
- Protecció de la capa superficial d'arrels i sòl

Com a objectius secundaris pot interessar algun d'aquests:
- Millora de les característiques del sòl
- Millora dels aspectes estètics
- Control de l'erosió
- Millora dels aspectes relacionats amb el medi ambient

CONDICIONS GENERALS:
L'aportació i l'estesa han de ser uniformes sobre la totalitat de la superfície i amb la proporció indicades a la DT.
L'encoixinament ha de restar separat del coll de les arrels de les plantes, de 7,5 a 15 cm en arbustos i arbres joves, i de 20 a 30 cm en arbres desenvolupats.
Haurà de cobrir como mínim les superfícies indicades en la DT, i com a referència es necessari que cobreixi un àrea superior a la irrigada pel degoter de la planta, o un radi superior en 30 cm al del pa de terra.

2.- CONDICIONS DEL PROCÉS D'EXECUCIÓ

Cal que estiguin fetes totes les operacions de condicionament del sòl abans d'estendre l'encoixinament.
Si hi han males herbes o rebrots d'espècies no desitjades per rizomes o similars, cal eliminar-les.
S'ha de treballar amb cura que el material no es barregi amb elements existents al sòl, especialment si l'objectiu final es aconseguir un efecte estètic.
Es aconsellable regar abundantment després de l'aportació per assentar el material.

3.- UNITAT I CRITERIS D'AMIDAMENT

m2 de superfície amidada segons les especificacions de la DT.

4.- NORMATIVA DE COMPLIMENT OBLIGATORI

NTJ 05A:2004 Normes Tecnològiques de Jardineria i Paisatgisme. Terres i productes nutrients. Encoixinats.

FR JARDINERIA

FR4 SUBMINISTRAMENT D'ARBRES I DE PLANTES

0.- ELEMENTS QUE CONTEMPLA EL PLEC

FR43B42D,FR44LM03,FR45LM02,FR44LM06,FR43LM07,FR4FVM3A,FR4GLM01,FR4ELM04,FR4ELM05.

1.- DEFINICIÓ I CONDICIONS DE LES PARTIDES D'OBRA EXECUTADES

Subministrament d'espècies vegetals dins de l'obra fins al punt de plantació.
S'han considerat els tipus següents:
- Arbres planifolis

- Coníferes i resinoses
- Palmeres i palmiformes
- Arbusts
- Plantes de petit port

S'han considerat les formes de subministrament següents:
- En contenidor
- Amb pa de terra
- Amb l'arrel nua
- En safates

L'execució de la unitat d'obra inclou les operacions següents:
- Emmagatzematge i plantació provisional, en el seu cas
- Totes les feines necessàries per a que l'espècie vegetal arribi al punt de plantació definitiu en bones condicions
- Transport de l'espècie vegetal dins de l'obra fins al punt de plantació definitiu

CONDICIONS GENERALS:
L'espècie vegetal ha de complir les especificacions fixades al seu plec de condicions referides al cultiu, estat fitosanitari, aspecte i presentació.
Les seves característiques no han de quedar alterades pel seu transport i la seva manipulació. Aquestes operacions s'han de fer seguint les indicacions de la norma NTJ 07Z, en funció de cada espècie i tipus de presentació.
S'ha d'evitar l'acció directa del vent i del sol sobre la part aèria.

2.- CONDICIONS DEL PROCÉS D'EXECUCIÓ

Les plantes han d'emmagatzemar-se al viver de l'obra segons el tipus, varietat i dimensions, de tal manera que possibiliti un control i verificació continuats de les existències.
Quan el subministrament és en contenidor, amb l'arrel nua o amb pa de terra i no es pot plantar immediatament, s'ha de disposar d'un lloc d'aclimatació controlat per la DF S'ha d'habilitar una rasa on s'ha d'introduir la part radical, cobrint-la amb palla, sauló o algun material porós que s'ha d'humitejar degudament. Alhora s'ha de disposar de proteccions per al vent fort i el sol directe.
Quan el subministrament és en safates o en bulbs i no es pot plantar immediatament, s'ha de disposar d'un lloc d'aclimatació controlat per la DF.
En el transport s'ha d'evitar l'acció directa de l'aire i del sol sobre la part aèria si la planta manté fulles, i sobre la part radical si es tracta de plantes amb arrel nua o amb pa de terra i aquest no té protecció.

3.- UNITAT I CRITERIS D'AMIDAMENT

Unitat mesurada segons les especificacions de la DT.

4.- NORMATIVA DE COMPLIMENT OBLIGATORI

NORMATIVA GENERAL:
* NTJ 07A:2007 Normes Tecnològiques de Jardineria i Paisatgisme. Subministrament del material vegetal. Qualitat general del material vegetal.
ARBRES DE FULLA CADUCA:
* NTJ 07D:1996 Normes Tecnològiques de Jardineria i Paisatgisme. Subministrament del material vegetal. Arbres de fulla caduca.
ARBRES DE FULLA PERSISTENT:
* NTJ 07E:1997 Normes Tecnològiques de Jardineria i Paisatgisme. Subministrament del material vegetal. Arbres de fulla perenne.
ARBUSTS:
* NTJ 07F:1998 Normes Tecnològiques de Jardineria i Paisatgisme. Subministrament del material vegetal. Arbusts.
ENFILADISSES:
* NTJ 07I:1995 Normes Tecnològiques de Jardineria i Paisatgisme. Subministrament del material vegetal. Enfiladisses.
CONÍFERES I RESINOSES:
* NTJ 07C:1995 Normes Tecnològiques de Jardineria i Paisatgisme. Subministrament del material vegetal. Coníferes i resinoses.
PALMERES:
* NTJ 07P:1997 Normes Tecnològiques de Jardineria i Paisatgisme. Subministrament del material vegetal. Palmeres.

5.- CONDICIONS DE CONTROL D'EXECUCIÓ I DE L'OBRA ACABADA

CONTROL D'EXECUCIÓ. OPERACIONS DE CONTROL:
Els punts de control més destacables són els següents:
- Inspecció visual, de les espècies vegetals abans de la seva plantació.
- Comprovació de la ubicació i condicions del substrat.

CONTROL DE L'OBRA ACABADA. OPERACIONS DE CONTROL:
Els punts de control més destacables són els següents:

Inspecció visual de la unitat acabada.
CRITERIS DE PRESA DE MOSTRES:
Els controls s'han de realitzar segons les instruccions de la DF.
INTERPRETACIÓ DE RESULTATS I ACTUACIONS EN CAS D'INCOMPLIMENT:
Correcció per part del contractista de les irregularitats observades.

FR JARDINERIA

FR6 PLANTACIONS I TRASPLANTAMENTS D'ARBRES I PLANTES

0.- ELEMENTS QUE CONTEMPLA EL PLEC

FR612232,FR61235B,FR66222B,FR66244B.

1.- DEFINICIÓ I CONDICIONS DE LES PARTIDES D'OBRA EXECUTADES

Plantació d'espècies vegetals.
S'han considerat les espècies següents:
- Arbres planifolis
- Coníferes
- Palmàcies
- Arbusts i arbres de petit format
- Plantes enfiladisses
- Plantes de petit port

S'han considerat les formes de subministrament següents:
- Arbre:
  - Amb l'arrel nua
  - Amb pa de terra
  - En contenidor
- Arbust, arbre de petit format o planta enfiladissa
  - En contenidor
- Plantes de petit port:
  - En alvèol forestal
  - En test

L'execució de la unitat d'obra inclou les operacions següents:
- Arbre, arbust o planta enfiladissa:
  - Comprovació i preparació del terreny de plantació
  - Replanteig del clot o rasa de plantació
  - Extracció de les terres
  - Comprovació i preparació de l'espècie vegetal a plantar
  - Plantació de l'espècie vegetal
  - Reblert del clot de plantació
  - Primer reg
- Plantes de petit port:
  - Comprovació i preparació de la superfície a plantar
  - Comprovació i preparació de l'espècie vegetal a plantar
  - Plantació de l'espècie vegetal
  - Primer reg

ARBRES I ARBUSTS:
L'arbre o arbust ha de quedar al centre del clot de plantació.
Ha de quedar aplomat i a la posició prevista.
Ha d'estar plantat a la mateixa fondària que estava al viver.
Les palmeres i arbres joves han de quedar enfonsats de 10 a 25 cm respecte del seu nivell original, per afavorir l'arrelament.
Toleràncies d'execució:
- Replanteig (de la posició de l'exemplar): ± 10 cm

PLANTES:
Les plantes han de quedar a la situació i amb la densitat de plantació indicades a la DT.

2.- CONDICIONS DEL PROCÉS D'EXECUCIÓ

CONDICIONS GENERALS:
L'inici de la plantació exigeix l'aprovació prèvia per part de la DF.
La plantació s'ha de dur a terme en les èpoques de poca activitat fisiològica de l'espècie

vegetal.
No s'ha de plantar quan es doni alguna de les següents condicions: temps de glaçades, pluges quantioses, nevades, vents forts, temperatures elevades o quan el sòl estigui glaçat o excessivament mullat.
Després de la plantació s'ha de realitzar un reg d'inundació fins que el sòl quedi a capacitat de camp.
L'operació de reg s'ha de fer a baixa pressió i sense produir descalçament de les terres ni pèrdua de sòl.
ARBRES I ARBUSTS:
Fondària mínima de sòl treballat:
- Arbres: 90 cm
- Arbusts: 60 cm
Fondària mínima de sòl remogut i fèrtil (un cop compactat):
- Arbres: 60 cm
- Arbusts: 40 cm
L'obertura del forat o, en el seu cas, la rasa de plantació s'ha d'haver fet amb la major antelació possible per afavorir la meteorització del sòl.
Les dimensions del clot de plantació han de ser suficients per tal de poder acomodar el pa de terra o el sistema radical sencer i el seu desenvolupament futur.
Dimensions mínimes del clot de plantació:
- Arbres:
  - Amplària: 2 x diàmetre del sistema radical o pa de terra
  - Fondària: fondària del sistema radical o pa de terra
- Arbusts:
  - Amplària: diàmetre arrels o pa de terra + 15 cm

Durant el període que està oberta, l'excavació ha de quedar protegida del pas de persones i vehicles.
El reblert del clot de plantació s'ha de fer en capes successives de menys de 30 cm, compactant-les amb mitjans manuals.
No han de quedar bosses d'aire entre les arrels i la terra.
No s'ha d'arrossegar l'exemplar, ni s'ha de girar una vegada assentat.
Quan l'excavació es realitza amb càrrega de les terres sobrants, s'ha de dur el 100% d'aquestes a un abocador autoritzat.
SUBMINISTRAMENT AMB L'ARREL NUA:
S'han de netejar les arrels quedant només les sanes i viables.
La planta s'ha de col·locar procurant que les arrels quedin en posició natural, sense que es dobleguin, especialment quan hi ha una arrel principal ben definida.
SUBMINISTRAMENT AMB PA DE TERRA:
La col·locació del pa de terra al forat de plantació s'ha de fer sense fer malbé l'estructura interna del mateix.
Quan és protegit amb malla metàl·lica i guix, una vegada dins del forat de plantació s'ha de trencar el guix i s'ha de tallar la malla metàl·lica amb cura, retirant tots aquests materials.
La planta s'ha de col·locar procurant que el pa de terra quedi ben assentat i en una posició estable.
SUBMINISTRAMENT EN CONTENIDOR:
S'ha d'extreure la planta del contenidor en el mateix moment de la plantació. S'ha de recuperar i emmagatzemar l'envàs, o bé s'ha d'introduir dins del forat de plantació i s'ha de procedir a trencar-lo i retirar-lo.
PLANTES:
Els treballs de condicionament del sòl s'han d'haver fet amb antelació suficient per facilitar l'aireig del sòl.
Fondària mínima de sòl treballat: 35 cm
Fondària mínima de sòl remogut i fèrtil: 10-15 cm
Quan el subministrament és en contenidor, els forats han de tenir, com a mínim, les mateixes dimensions d'aquest.
No han de quedar bosses d'aire sota de la base del bulb o del tubercle.
La profunditat de plantació ha de ser, com a regla general, el doble del diàmetre més gran.

3.- UNITAT I CRITERIS D'AMIDAMENT

Unitat mesurada segons les especificacions de la DT.

4.- NORMATIVA DE COMPLIMENT OBLIGATORI

NORMATIVA GENERAL:
* NTJ 08B:1993 Normes Tecnològiques de Jardineria i Paisatgisme. Implantació del material vegetal. Treballs de plantació.
ARBRES:
* NTJ 08C:2003 Normes Tecnològiques de Jardineria i Paisatgisme. Implantació del material vegetal. Tècniques de plantació d'arbres.

K PARTIDES D'OBRA DE REHABILITACIÓ-RESTAURACIÓ D'EDI

K2 DEMOLICIONS, ENDERROCS, MOVIMENTS DE TERRES I GESTIÓ DE RESIDUS

K21 ENDERROCS, ARRENCADES, REPICATS I DESMUNTATGES

K214 DESMUNTATGES I ENDERROCS D'ESTRUCTURES

0.- ELEMENTS QUE CONTEMPLA EL PLEC

K2148234.

1.- DEFINICIÓ I CONDICIONS DE LES PARTIDES D'OBRA EXECUTADES

Enderroc o desmuntatge d'elements estructurals, amb mitjans mecànics, amb càrrega manual i mecànica sobre camió.
L'enderroc i l'arrencada, pressuposen que el material resultant no te cap utilitat i serà transportat a un abocador.
El desmuntatge pressuposa que part o tot el material resultant tindrà una utilitat posterior, i ha de ser netejat, classificat, identificat amb marques que siguin reconeixibles amb posterioritat, i, si cal, croquitzada la seva posició original.
S'han considerat els tipus següents:
- Maçoneria
- Obra ceràmica
- Formigó en massa
- Formigó armat
- Fusta
- Fosa
- Acer
- Morter

Determinació del grau de dificultat d'intervenció a les unitats d'obra on intervenen restauradors:
- Valorar de 0 a 3 els següents aspectes:
  - Degradació/fragilitat de l'element a tractar
  - Dificultat/complexitat del tractament a realitzar
  - Dificultat d'accés de l'element a tractar
- Sumar aquests factors i assignar el grau de dificultat amb el següent criteri:
  - Suma 0 a 3: Grau de dificultat baix
  - Suma 4 a 6: Grau de dificultat mitjà
  - Suma 7 a 9: Grau de dificultat alt

L'execució de la unitat d'obra inclou les operacions següents:
Enderrocs:
- Preparació de la zona de treball
- Enderroc de l'element amb els mitjans adients
- Tall d'armadures i elements metàl·lics
- Trossejament i apilada de la runa
- Càrrega de la runa sobre el camió

Desmuntatges:
- Preparació de la zona de treball
- Numeració de les peces i croquis de la seva posició
- Col·locació de cindris o apuntalaments, si cal
- Neteja de les peces i càrrega per al transport al lloc d'aplec
- Càrrega de la runa sobre el camió

CONDICIONS GENERALS:
Les restes de la demolició han de quedar suficientment trossejades i apilades per tal de facilitar-ne la càrrega, en funció dels mitjans de què es disposi i de les condicions de transport.
Els materials han de quedar apilats i emmagatzemats en funció de l'ús a que es destinin (transport a abocador, reutilització, eliminació en obra, etc.).
DESMUNTATGE:
El material ha de ser classsificat i identificada la seva situació original.
El material ha d'estar emmagatzemat en condicions adients, per tal que no es faci malbé. Les pedres amb treballs escultòrics i els carreus han d'estar separats entre sí, i del terra per elements de fusta.
Les estructures de fusta han d'estar protegides de la pluja, el sol i les humitats. Han d'estar separades del terra.

2.- CONDICIONS DEL PROCÉS D'EXECUCIÓ

No s'ha de treballar amb pluja, neu o vent superior als 60 km/h.
S'ha de seguir l'ordre de treballs previst a la DT.
El contractista ha d'elaborar un programa de treball que ha de ser aprovat per la DF abans d'iniciar els treballs, on s'ha d'especificar, com a mínim:
- Mètode d'enderroc i fases
- Estabilitat de les construccions en cada fase, apuntalaments necessaris
- Estabilitat i protecció de les construccions i elements de l'entorn i els que s'han de conservar
- Manteniment i substitució provisional dels serveis afectats pels treballs
- Mitjans d'evacuació i especificació de les zones d'abocament dels productes d'enderroc
- Cronograma dels treballs
- Pautes de control i mesures de seguretat i salut

S'ha de demolir en general, en ordre invers al que es va seguir per a la seva construcció.
S'ha de demolir de dalt a baix, per tongades horitzontals, de manera que la demolició es faci pràcticament al mateix nivell.
Els elements no estructurals (revestiments, divisions, tancaments, etc.), s'han de demolir abans que els elements resistents als que estiguin units, sense afectar la seva estabilitat.
L'element per a enderrocar no ha d'estar sotmès a l'acció d'elements estructurals que li transmetin càrregues.
Cal verificar en tot moment l'estabilitat dels elements que no es demoleixen.
La part per a enderrocar no ha de tenir instal·lacions en servei (aigua, gas, electricitat, etc.).
S'han de protegir els elements de servei públic que puguin resultar afectats per les obres.
La zona afectada per les obres ha de quedar convenientment senyalitzada.
S'han de senyalar els elements que hagin de conservar-se intactes, segons s'indiqui en la Documentació Tècnica o, en el seu defecte, la DF.
L'execució dels treballs no han de produir desperfectes, molèsties o perjudicar les construccions, bens o persones de l'entorn.
S'ha d'evitar la formació de pols, pel que cal regar les parts que s'hagin de demolir i carregar.
Durant els treballs es permet que l'operari treballi sobre l'element si aquest és estable i l'alçària és <= 2 m.
En acabar la jornada no s'han de deixar trams d'obra amb perill d'inestabilitat.
Si es preveuen desplaçaments laterals de l'element, cal apuntalar-lo i protegir-lo per tal d'evitar-ne l'esfondrament.
No s'han de deixar elements en voladiu sense apuntalar.
En cas d'imprevistos (terrenys inundats, olors de gas, etc.) o quan l'enderrocament pugui afectar les construccions veïnes, s'han de suspendre les obres i avisar a la DF.
La runa s'ha d'abocar cap a l'interior del recinte, sense que es produeixin pressions perilloses sobre l'estructura per acumulació de material.
L'operació de càrrega de runa s'ha de fer amb les precaucions necessàries, per tal d'aconseguir les condicions de seguretat suficients.
S'han d'eliminar els elements que puguin entorpir els treballs de retirada i càrrega de runa.
S'ha de complir la normativa vigent en matèria mediambiental, de seguretat i salut i d'emmagatzematge i transport de productes de construcció.

3.- UNITAT I CRITERIS D'AMIDAMENT

ENDERROC D'EDIFICACIONS:
m3 de volum realment enderrocat, amidat com a diferència entre els perfils aixecats abans de començar l'enderroc i els aixecats al finalitzar l'enderroc, aprovats per la DF.
ENDERROC O DESMUNTATGE DE BIGA, BIGUETA O PILAR DE PEDRA, MAÓ, FORMIGÓ O FOSA, ENDERROC DE MURS, DESMUNTATGE DE MUR DE CARREUS, D'ARCS DE PEDRA, DE LLINDA DE PEDRA, ENDERROC DE REBLERT DE VOLTES O DESMUNTATGE DE CARREUS ORNAMENTALS:
m3 de volum realment executat amidat segons les especificacions de la DT.
ENDERROC O DESMUNTATGE D'ELEMENT ESTRUCTURAL DE FUSTA, ELEMENTS D'ENCAVALLADA DE FUSTA, LLINDA DE FÀBRICA CERÀMICA, DESMUNTATGE D'ELEMENT LINIAL AMB MOTLLURA DE PEDRA O ARC NERVAT DE PEDRA:

m de llargària realment executat amidat d'acord amb les indicacions de la DT.
ENDERROC O DESMUNTATGE DE MUR D'ENTRAMAT DE PAREDAT I FUSTA, ENDERROC DE SOSTRE, DE VOLTA CERÀMICA, ENDERROC DE REBLERT D'ENTREBIGAT, LLOSANA VOLADA, D'ESCALA, DESMUNTATGE DE VOLTA DE CARREUS, DESMUNTATGE DE TRACERIES O D'ARCS AMB TRACERIES I OBERTURA DE FINESTRES TAPIADES:
m2 de superfície realment executada, amidada segons les especificacions de la DT.
DESMUNTATGE D'ENCAVALLADA:
m2 de superfície determinada pel perímetre de l'encavallada.

4.- NORMATIVA DE COMPLIMENT OBLIGATORI

* Orden de 10 de febrero de 1975, por la que se aprueba la Norma Tecnológica de la Edificación. NTE-ADD/1975: Acondicionamiento del terreno. Desmontes. Demoliciones.

K2 DEMOLICIONS, ENDERROCS, MOVIMENTS DE TERRES I GESTIÓ DE RESIDUS

K21 ENDERROCS, ARRENCADES, REPICATS I DESMUNTATGES

K21Z ELEMENTS AUXILIARS PER A ENDERROCS

0.- ELEMENTS QUE CONTEMPLA EL PLEC

K21ZJB01.

1.- DEFINICIÓ I CONDICIONS DE LES PARTIDES D'OBRA EXECUTADES

Tall en parets de fàbrica per a obrir nous forats.
L'execució de la unitat d'obra inclou les operacions següents:
- Replanteig del tall i protecció dels elements que calgui
- Realització del tall
- Neteja de la runa produïda

CONDICIONS GENERALS:
Ha d'estar fet als llocs especificats a la DT o en el seu defecte on indiqui la DF.
Ha de ser recte i ha d'estar net. La seva fondària i amplària ha de ser constant i no ha de tenir vores escantonades.
Toleràncies d'execució:
- Replanteig: ± 20 mm

2.- CONDICIONS DEL PROCÉS D'EXECUCIÓ

Al realitzar els talls no s'ha de produir danys als elements que envolten el parament (paviment, parets, sostres, etc.), com ara cops, ratlles, etc.
S'ha de verificar que no hi hagi cap instal·lació en servei a la zona on es farà el tall.
Cal verificar que l'estructura sigui estable en fer el tall, i en el seu cas apuntalar els elements que indiqui la DF.

3.- UNITAT I CRITERIS D'AMIDAMENT

m de llargària executada realment, amidada segons les especificacions del projecte, comprovada i acceptada expressament per la DF.

4.- NORMATIVA DE COMPLIMENT OBLIGATORI

No hi ha normativa de compliment obligatori.

K2 DEMOLICIONS, ENDERROCS, MOVIMENTS DE TERRES I GESTIÓ DE RESIDUS

K22 MOVIMENTS DE TERRES

K221 EXCAVACIONS PER A REBAIX DEL TERRENY

0.- ELEMENTS QUE CONTEMPLA EL PLEC

K2213422.

1.- DEFINICIÓ I CONDICIONS DE LES PARTIDES D'OBRA EXECUTADES

Excavacions amb finalitats diverses, que tenen com a resultat el rebaix del terreny.
S'han considerat els tipus següents:
- Neteja i esbrossada del terreny

- Excavació per a buidat de soterrani
- Excavació per a rebaix
- Excavació per dames
- Excavació per mètodes arqueològics
- Excavació de roca a cel obert amb morter expansiu

En actuacions de reparació, s'han considerat els graus de dificultat següents:
- Grau de dificultat associat a la mobilitat en l'actuació:
    - Sense dificultat de mobilitat: actuacions en què hi ha una interferència pròpia de l'entorn on es desenvolupen.
    - Amb dificultat de mobilitat: actuacions en entorns amb dificultat de mobilitat i/o amb el material aplegat lluny de la zona de treball:
        - Actuacions amb dificultat d'accessibilitat, per la poca mobilitat de la maquinària, per l'elevada presència de guals particulars i passos de vianants, per la impossibilitat d'ubicar una plataforma de treball lateral, per la impossibilitat d'ocupació de la calçada per fer l'aplec de materials que impliqui fer l'actuació per fases per tal de mantenir el pas de vianants i/o per estar en una zona amb tràfic rodat important
        - Actuacions en les què els materials estan aplegats lluny de la zona de treball per manca d'espai en la proximitat d'on s'executen les tasques.
- Grau de dificultat associat a l'àmbit de l'actuació en funció de l'amplària de la vorera, calçada o plataforma única
- Grau de dificultat associat a la presència d'elements externs a l'actuació:
    - Sense afectació per serveis o elements de mobiliari urbà: actuacions sense serveis (canalitzacions d'aigua, semàfors, enllumenat, etc.) ni elements urbans de grans dimensions (marquesines, mòduls d'aparcament de bicicletes, etc.) que interfereixin (o que puguin interferir) en les tasques
    - Amb afectació per serveis o elements de mobiliari urbà: actuacions amb serveis (canalitzacions d'aigua, semàfors, enllumenat, etc.) o elements urbans de grans dimensions (marquesines, mòduls d'aparcament de bicicletes, etc) que interfereixen en les tasques.
- Grau de dificultat associat a l'abast de l'actuació

L'execució de la unitat d'obra inclou les operacions següents:
Excavació per esplanació, rebaix, buidat de soterrani o caixa de paviment:
- Preparació de la zona de treball
- Situació dels punts topogràfics
- Excavació de les terres
- Càrrega de les terres sobre camió o contenidor, en el seu cas

Excavació per dames:
- Preparació de la zona de treball
- Replanteig de l'amplària de les dames
- Numeració i definició de l'ordre d'excavació
- Excavació de les terres
- Càrrega de les terres sobre camió o contenidor, en el seu cas

Neteja i esbrossada del terreny:
- Preparació de la zona de treball
- Situació dels punts topogràfics
- Protecció dels elements que s'han de conservar
- Retirada de la capa superficial del terreny (10-15 cm) amb la vegetació i la brossa
- Càrrega dels materials sobre camió

Excavació per mètodes arqueològics:
- Preparació de la zona de treball
- Situació de les referències topogràfiques externes
- Excavació manual per nivells
- Passar pel sedàs la terra excavada i classificar les restes
- Aixecament de croquis i fotografies dels elements d'interès apareguts

Excavació de roca amb morter expansiu:
- Preparació de la zona de treball
- Situació de les referències topogràfiques externes
- Perforació de la roca d'acord amb un pla de treball preestablert
- Introducció del morter a les perforacions
- Trossejat de les restes amb martell trencador
- Càrrega de la runa sobre camió o contenidor

CONDICIONS GENERALS:
Es considera terreny fluix, el capaç de ser foradat amb pala, que té un assaig SPT < 20.
Es considera terreny compacte, el capaç de ser foradat amb pic (no amb pala), que té un assaig SPT entre 20 i 50.
Es considera terreny de trànsit, el capaç de ser foradat amb màquina o escarificadora (no amb pic), que té un assaig SPT > 50 sense rebot.
Es considera terreny no classificat, des del capaç de ser foradat amb pala, que té un assaig SPT < 20, fins al capaç de ser foradat amb màquina o escarificadora (no amb pic), que té un assaig SPT > 50 sense rebot.
Es considera roca de resistència baixa, la que amb dificultat es deixa ratllar amb navalla, que té un assaig de resistència a la compressió simple entre 5 i 25 MPa.
Es considera roca de resistència mitja, la que es pot trencar amb un cop de martell i que no es deixa ratllar amb navalla, que té un assaig de resistència a la compressió simple entre 25

i 50 MPa.
Es considera roca de resistència alta, la que necessita més d'un cop de martell per trencar-se, que té un assaig de resistència a la compressió simple entre 50 i 100 MPa.
Es considera que la càrrega de terres sobre camió és directa quan l'existència de rampa o d'altres condicionants de l'obra permeten que els mitjans d'excavació realitzin l'excavació i la càrrega de terres.
Es considera que la càrrega de terres sobre camió és indirecta quan la inexistència de rampa o d'altres condicionants de l'obra no permeten que els mitjans d'excavació realitzin la càrrega de terres i és necessària la utilització d'una altra màquina per a aquesta funció.
NETEJA I ESBROSSADA DEL TERRENY:
S'ha de retirar la capa superficial del terreny i qualsevol material existent (brossa, arrels, runa, escombraries, etc.), que puguin destorbar el desenvolupament de treballs posteriors.
L'àmbit d'actuació ha de quedar limitat pel sector de terreny destinat a l'edificació i la zona influenciada pel procés de l'obra.
S'ha de deixar una superfície adequada per al desenvolupament dels treballs posteriors, lliure d'arbres, de plantes, de deixalles i d'altres elements existents, sense fer malbé les construccions, els arbres, etc., que s'han de conservar.
Els forats existents i els que resultin de les operacions de desbrossada (extracció d'arrels, etc.), han de quedar reblerts amb les terres de la mateixa qualitat que el sòl i amb el mateix grau de compactació.
S'han de conservar en zona a part les terres o els elements que la DF determini.
S'han de traslladar a un abocador autoritzat tots els materials que la DF no hagi acceptat com a útils.
EXCAVACIÓ PER A ESPLANACIÓ, REBAIX DEL TERRENY O BUIDAT DE SOTERRANI:
L'excavació per a caixes de paviments s'aplica en superfícies petites o mitjanes i amb una profunditat exactament definida, amb lleugeres dificultats de maniobra de màquines o camions.
S'entén que el rebaix es fa en superfícies mitjanes o grans, sense problemes de maniobrabilitat de màquines o de camions.
S'entén que la buidada de soterrani es fa en terrenys amb dos o més costats fixos on és possible la maniobrabilitat de màquines o de camions sense gran dificultat.
El fons de l'excavació s'ha de deixar pla, anivellat o amb la inclinació prevista.
S'han de deixar els talussos perimetrals que fixi la DF.
L'aportació de terres per a correccions del nivell ha de ser mínima, de la mateixa terra existent i amb la mateixa compacitat.
La qualitat del terreny al fons de l'excavació requereix l'aprovació explícita de la DF.
Les terres que determini la DF s'han de conservar en una zona a part. La resta s'ha de transportar a un abocador autoritzat.
Toleràncies d'execució:
- Replanteig: ± 100 mm
- Nivells: + 10 mm, - 50 mm
- Planor: ± 40 mm/m
- Angle del talús: ± 2°

EXCAVACIÓ PER DAMES:
L'excavació per dames es realitzarà sobre talussos prèviament excavats després d'un buidat. Es realitzarà l'excavació de les dames al talús, d'acord amb la DT i prèvia aprovació explícita de la DF, aplicant al replanteig les següents dimensions:
- Amplària inferior del talús.
- Amplària superior del talús.
- Amplària de la dama.

Un cop replantejades al front del talús les dames amb l'amplària definida, s'iniciarà per un dels extreme del talús l'excavació alternativa de les dames, deixant trams de talús d'amplària igual a una dama per N unitats.
Un cop finalitzada l'excavació d'una dama, es realitzarà l'element estructural de contenció projectat, aquesta operació es repetirà N vegades.
Les dames s'excavaran començant per la part inferior del talús.
Es garantirà la planeïtat del pla vertical d'excavació, a fi efecte de garantir les dimensions geomètriques dels elements estructurals
Les terres que determini la DF s'han de conservar en una zona a part. La resta s'ha de transportar a una instal·lació autoritzada de gestió de residus.
EXCAVACIO PER MÈTODES ARQUEOLÒGICS:
S'han de conservar tots els elements constructius o restes dels mateixos que indiqui el programa d'actuacions arqueológiques, i els que, durant el procés d'excavació, determini el director de les excavacions arqueológiques.
S'han de deixar els talussos perimetrals que fixi la DF.
Cal confeccionar una memòria amb una descripció de les feines fetes amb les següents dades com a mínim:
- Registre estratigràfic íntegre de les restes excavades
- El registre gràfic tant de les estructures com de la seqüència estratigràfica del jaciment, amb indicació de les cotes de fondària, que s'han d'especificar en relació a una cota zero determinada respecte el nivell del mar
- El siglatge del material arqueològic moble.
- El reportatge fotogràfic en blanc/negre i diapositiva color dels aspectes generals i dels detalls significatius del jaciment

- Anàlisi de mostres de terres o d'altres elements per analitzar, si s'escau
Cal que el material arqueològic moble trobat estigui net i siglat.

2.- CONDICIONS DEL PROCÉS D'EXECUCIÓ

CONDICIONS GENERALS:
No s'ha de treballar quan plou, neva o fa vent superior als 60 km/h.
En cas d'imprevistos (terrenys inundats, olors de gas, restes de construccions, etc.) s'han de suspendre els treballs i avisar la DF.
Si cal fer rampes per accedir a la zona de treball, han de tenir les característiques següents:
- Amplària: >= 4,5 m
- Pendent:
  - Trams rectes: <= 12%
  - Corbes: <= 8%
  - Trams abans de sortir a la via de llargària >= 6 m: <= 6%
- El talús ha de ser fixat per la DF.

EXCAVACIÓ PER A ESPLANACIÓ, REBAIX DEL TERRENY O BUIDAT DE SOTERRANI:
Les terres s'han d'extreure de dalt a baix, sense soscavar-les.
No s'han d'acumular terres o materials a la vora de l'excavació.
S'han d'extreure les terres o els materials amb perill de desprendiment.
S'ha d'impedir l'entrada d'aigües superficials. Cal preveure un sistema de desguàs a fi d'evitar l'acumulació d'aigua dins de l'excavació.
EXCAVACIÓ PER A BUIDAT DE SOTERRANI:
No s'ha de treballar simultàniament en zones superposades.
S'ha de fer per franges horitzontals, d'alçària no superior a 3 m.
EXCAVACIÓ PER DAMES:
Les dames s'excavaran començant per la part inferior del talús.
No s'han d'acumular terres o materials a la vora de l'excavació.
S'han d'extreure les terres o els materials amb perill d'esllavissada.
S'ha d'impedir l'entrada d'aigües superficials. Cal preveure un sistema de desguàs a fi d'evitar l'acumulació d'aigua dins de l'excavació.
EXCAVACIO PER MÈTODES ARQUEOLÒGICS:
En tot moment s'ha de garantir l'estabilitat dels talussos i de les restes constructives especialment si es treballa a la seva base.
EXCAVACIÓ AMB MORTER EXPANSIU:
Cal fer un programa de les perforacions i del procés del reblert amb morter i extracció de la roca.
En fer les perforacions, cal verificar que no es produeixen danys a estructures properes. Si es donés aquest cas, cal evitar l'ús de barrines percussores i fer els forats exclusivament per rotació.

3.- UNITAT I CRITERIS D'AMIDAMENT

NETEJA I ESBROSSADA:
m2 de superfície realment executada, amidada segons les especificacions de la DT.
No inclou la tala d'arbres.
EXCAVACIÓ:
m3 de volum excavat segons les especificacions de la DT, amidat com a diferència entre els perfils transversals del terreny aixecats abans de començar les obres i els perfils teòrics assenyalats als plànols, amb les modificacions aprovades per la DF.
No s'ha d'abonar l'excés d'excavació que s'hagi produït sense l'autorització de la DF, ni la càrrega i el transport del material ni els treballs que calguin per a reomplir-lo.
Inclou la càrrega, allisada de talussos, esgotaments per pluja o inundació i quantes operacions faci falta per a una correcta execució de les obres.
També estan inclosos en el preu el manteniment dels camins de comunicació entre el desmunt i les zones on han d'anar les terres, la seva creació, i la seva eliminació, si s'escau.
Tan sols s'han d'abonar els esllavissaments no provocats, sempre que s'hagin observat totes les prescripcions relatives a excavacions, entibacions i voladures.

4.- NORMATIVA DE COMPLIMENT OBLIGATORI

Documento Básico de Seguridad estructural de cimientos DB-SE-C, parte II del CTE, aprobado por el Real Decreto 314/2006.

K2 DEMOLICIONS, ENDERROCS, MOVIMENTS DE TERRES I GESTIÓ DE RESIDUS

K22 MOVIMENTS DE TERRES

K222 EXCAVACIONS DE RASES I POUS

0.- ELEMENTS QUE CONTEMPLA EL PLEC

K222B432.

1.- DEFINICIÓ I CONDICIONS DE LES PARTIDES D'OBRA EXECUTADES

Conjunt d'operacions per obrir rases i pous de fonaments, o de pas d'instal·lacions, realitzades amb mitjans mecànics o manuals, de forma contínua o realitzades per dames.
Conjunt d'operacions necessàries per obrir rases i pous de fonaments realitzades amb mitjans mecànics o amb utilització d'explosius.
En actuacions de reparació, s'han considerat els graus de dificultat següents:
- Grau de dificultat associat a la mobilitat en l'actuació:
    - Sense dificultat de mobilitat: actuacions en què hi ha una interferència pròpia de l'entorn on es desenvolupen.
    - Amb dificultat de mobilitat: actuacions en entorns amb dificultat de mobilitat i/o amb el material aplegat lluny de la zona de treball:
        - Actuacions amb dificultat d'accessibilitat, per la poca mobilitat de la maquinària, per l'elevada presència de guals particulars i passos de vianants, per la impossibilitat d'ubicar una plataforma de treball lateral, per la impossibilitat d'ocupació de la calçada per fer l'aplec de materials que impliqui fer l'actuació per fases per tal de mantenir el pas de vianants i/o per estar en una zona amb tràfic rodat important
        - Actuacions en les què els materials estan aplegats lluny de la zona de treball per manca d'espai en la proximitat d'on s'executen les tasques.
- Grau de dificultat associat a l'àmbit de l'actuació en funció de l'amplària de la vorera, calçada o plataforma única
- Grau de dificultat associat a la presència d'elements externs a l'actuació:
    - Sense afectació per serveis o elements de mobiliari urbà: actuacions sense serveis (canalitzacions d'aigua, semàfors, enllumenat, etc.) ni elements urbans de grans dimensions (marquesines, mòduls d'aparcament de bicicletes, etc.) que interfereixin (o que puguin interferir) en les tasques
    - Amb afectació per serveis o elements de mobiliari urbà: actuacions amb serveis (canalitzacions d'aigua, semàfors, enllumenat, etc.) o elements urbans de grans dimensions (marquesines, mòduls d'aparcament de bicicletes, etc) que interfereixen en les tasques.
- Grau de dificultat associat a l'abast de l'actuació

L'execució de la unitat d'obra inclou les operacions següents:
- Preparació de la zona de treball
- Situació dels punts topogràfics exteriors a l'excavació
- Replanteig de la zona a excavar i determinació de l'ordre d'execució de les dames si és el cas
- Excavació de les terres
- Càrrega de les terres sobre camió, contenidor, o formació de cavallons a la vora de la rasa, segons indiqui la partida d'obra

CONDICIONS GENERALS:
Es considera terreny fluix, el capaç de ser foradat amb pala, que té un assaig SPT < 20.
Es considera terreny compacte, el capaç de ser foradat amb pic (no amb pala), que té un assaig SPT entre 20 i 50.
Es considera terreny de trànsit, el capaç de ser foradat amb màquina o escarificadora (no amb pic), que té un assaig SPT > 50 sense rebot.
Es considera terreny no classificat, des del capaç de ser foradat amb pala, que té un assaig SPT < 20, fins al capaç de ser foradat amb màquina o escarificadora (no amb pic), que té un assaig SPT > 50 sense rebot.
Es considera roca la que pot ser foradada amb compressor (no amb màquina), que té un rebot a l'assaig SPT.
L'element excavat ha de tenir la forma i les dimensions especificades en la DT, o en el seu defecte, les que determini la DF.
El fons de l'excavació ha de quedar anivellat.
El fons de l'excavació no ha de tenir material engrunat o fluix i les esquerdes i els forats han de quedar reblerts.
Els talussos perimetrals han de ser els fixats per la DF.
Els talussos han de tenir el pendent especificat a la DT.
La qualitat de terreny del fons de l'excavació requereix l'aprovació explícita de la DF.
Toleràncies d'execució:
- Dimensions: ± 5%, ± 50 mm
- Planor: ± 40 mm/m
- Replanteig: < 0,25%, ± 100 mm
- Nivells: ± 50 mm

- Aplomat o talús de les cares laterals: ± 2°

2.- CONDICIONS DEL PROCÉS D'EXECUCIÓ

CONDICIONS GENERALS:
No s'ha de treballar amb pluja, neu o vent superior als 60 km/h.
S'han de protegir els elements de servei públic que puguin resultar afectats per les obres.
S'han d'eliminar els elements que puguin entorpir els treballs d'execució de la partida.
S'ha de seguir l'ordre dels treballs previst per la DF.
Abans de començar els treballs, es farà un replanteig previ que ha de ser aprovat per la DF.
Hi ha d'haver punts fixos de referència exteriors a la zona de treball, als quals s'hi han de referir totes les lectures topogràfiques.
Si cal fer rampes per accedir a la zona de treball, han de tenir les característiques següents:
- Amplària: >= 4,5 m
- Pendent:
  - Trams rectes: <= 12%
  - Corbes: <= 8%
  - Trams abans de sortir a la via de llargària >= 6 m: <= 6%
- El talús ha de ser fixat per la DF.

La finalització de l'excavació de pous o rases per a fonaments o de lloses de fonamentació, s'ha de fer just abans de la col·locació del formigó de neteja, per mantenir la qualitat del sol.
Si això no fos possible, es deixarà una capa de 10 a 15 cm sense excavar fins al moment que es pugui formigonar la capa de neteja.
Cal extreure les roques suspeses, les terres i els materials amb perill de despreniment.
Cal extreure del fons de l'excavació qualsevol element susceptible de formar un punt de resistència local diferent de la resta, com ara roques, restes de fonaments, bosses de material tou, etc, i rebaixar el fons de l'excavació per tal que la sabata tingui un recolzament homogeni.
No s'han d'acumular terres o materials a la vora de l'excavació.
No s'ha de treballar simultàniament en zones superposades.
S'ha d'estrebar sempre que consti al projecte i quan ho determini la DF. L'estrebada ha de complir les especificacions fixades al seu plec de condicions.
S'han d'estrebar els terrenys engrunats i quan, en fondàries superiors a 1,30 m, es doni algun dels casos següents:
- S'hagi de treballar a dins
- Es treballi en una zona immediata que pugui resultar afectada per una possible esllavissada
- Hagi de quedar oberta en acabar la jornada de treball

També sempre que, per altres causes (càrregues veïnes, etc.) ho determini la DF.
S'ha de preveure un sistema de desguàs per tal d'evitar acumulació d'aigua dins l'excavació.
S'ha d'impedir l'entrada d'aigües superficials.
Si apareix aigua en l'excavació s'han de prendre les mesures necessàries per esgotar-la.
Els esgotaments s'han de fer sense comprometre l'estabilitat dels talussos i les obres veïnes, i s'han de mantenir mentre durin els treballs de fonamentació. Caldrà verificar en terrenys argilosos, si cal fer un sanejament del fons de l'excavació.
Els treballs s'han de fer de manera que molestin el mínim als possibles afectats.
En cas d'imprevistos (terrenys inundats, olors de gas, restes de construccions, etc.) s'han de suspendre els treballs i avisar la DF.
No s'ha de rebutjar cap material obtingut de l'excavació sense l'autorització expressa de la DF.
S'ha d'evitar la formació de pols, pel que cal regar les parts que s'hagin de carregar.
L'operació de càrrega s'ha de fer amb les precaucions necessàries per a aconseguir unes condicions de seguretat suficients.
S'ha de complir la normativa vigent en matèria mediambiental, de seguretat i salut i d'emmagatzematge i transport de productes de construcció.
Les terres s'han de treure de dalt a baix sense soscavar-les.
L'aportació de terres per a correcció de nivells ha de ser la mínima possible, de les mateixes existents i de compacitat igual.
S'ha de tenir en compte el sentit d'estratificació de les roques.
S'han de mantenir els dispositius de desguàs necessaris, per tal de captar i reconduir els corrents d'aigua interns, en els talussos.
EXCAVACIÓ PER DAMES:
L'ordre d'execució de les dames ha de ser el que determini la DT, o en el seu defecte el que estableixi la DF.
No es pot començar l'excavació d'un grup de dames si totes les dames del grup anterior no estan reblertes de formigó, i en condicions de suportar les empentes del terreny.
EXCAVACIÓ DE RASES EN PRESÈNCIA DE SERVEIS
Quan l'excavació es realitzi amb mitjans mecànics, cal que un operari extern al maquinista supervisi l'acció de la cullera o el martell, alertant de la presència de serveis.

3.- UNITAT I CRITERIS D'AMIDAMENT

m3 de volum excavat segons les especificacions de la DT, amidat com a diferència entre els perfils transversals del terreny aixecats abans de començar les obres i els perfils teòrics assenyalats als plànols, amb les modificacions aprovades per la DF.
No s'ha d'abonar l'excés d'excavació que s'hagi produït sense l'autorització de la DF, ni la càrrega i el transport del material ni els treballs que calguin per a reomplir-lo.
Inclou la càrrega, allisada de talussos, esgotaments per pluja o inundació i quantes operacions faci falta per a una correcta execució de les obres.
També estan inclosos en el preu el manteniment dels camins de comunicació entre el desmunt i les zones on han d'anar les terres, la seva creació, i la seva eliminació, si s'escau.
Tan sols s'han d'abonar els esllavissaments no provocats, sempre que s'hagin observat totes les prescripcions relatives a excavacions, entibacions i voladures.

4.- NORMATIVA DE COMPLIMENT OBLIGATORI

OBRES D'EDIFICACIÓ:
Documento Básico de Seguridad estructural de cimientos DB-SE-C, parte II del CTE, aprobado por el Real Decreto 314/2006.
OBRES D'ENGINYERIA CIVIL:
* Orden de 6 de febrero de 1976 por la que se aprueba el Pliego de Prescripciones Técnicas Generales para Obras de Carreteras y Puentes (PG-3).
* Orden de 28 de septiembre de 1989 por la que se modifica el artículo 104 del Pliego de Prescripciones Técnicas Generales para Obras de Carreteras y Puentes (PG-3).
* Orden FOM/1382/2002 de 16 de mayo, por la que se actualizan determinados artículos del pliego de prescripciones técnicas generales para obras de carreteras y puentes relativos a la construcción de explanaciones, drenajes y cimentaciones (PG-3).
Real Decreto 863/1985 de 2 de abril, por el que se aprueba el Reglamento General de Normas Básicas de Seguridad Minera.
Orden de 20 de marzo de 1986 por la que se aprueban determinadas Instrucciones Técnicas complementarias relativas a los capítulos IV,V,VII,IX y X del Reglamento General de Normas Básicas de Seguridad Minera

---

KG INSTAL·LACIONS ELÈCTRIQUES

KG1 CAIXES I ARMARIS

KG15 CAIXES DE DERIVACIÓ QUADRADES

0.- ELEMENTS QUE CONTEMPLA EL PLEC

KG151512.

1.- DEFINICIÓ I CONDICIONS DE LES PARTIDES D'OBRA EXECUTADES

Caixes de plàstic o metàl·liques, amb grau de protecció normal, estanca, antihumitat o antideflagrant, encastades o muntades superficialment.
L'execució de la unitat d'obra inclou les operacions següents:
- Col·locació i anivellament
CONDICIONS GENERALS:
La caixa ha de quedar fixada sòlidament al parament per un mínim de quatre punts.
La posició ha de ser la fixada a la DT.
Si la caixa és metàl·lica, ha de quedar connectada a la connexió a terra.
Toleràncies d'instal·lació:
- Posició: ± 20 mm
- Aplomat: ± 2%

2.- CONDICIONS DEL PROCÉS D'EXECUCIÓ

No hi han condicions específiques del procés d'instal·lació.

3.- UNITAT I CRITERIS D'AMIDAMENT

Unitat de quantitat instal·lada, mesurada segons les especificacions de la DT.

4.- NORMATIVA DE COMPLIMENT OBLIGATORI

Real Decreto 842/2002 de 2 de agosto, por el que se aprueba el Reglamento Electrotécnico de Baja Tensión. REBT 2002.

KG INSTAL·LACIONS ELÈCTRIQUES

KG2 TUBS, CANALS, SAFATES I COLUMNES PER A MECANISMES

KG21 TUBS RÍGIDS NO METÀL·LICS

0.- ELEMENTS QUE CONTEMPLA EL PLEC

KG21H81J.

1.- DEFINICIÓ I CONDICIONS DE LES PARTIDES D'OBRA EXECUTADES

Tub rígid no metàl·lic de fins a 160 mm de diàmetre nominal, connectat roscat o endollat.
S'han considerat els tipus de col·locació següents:
- Muntat com a canalització soterrada
- Muntat superficialment

L'execució de la unitat d'obra inclou les operacions següents:
- Replanteig del traçat del tub
- Estesa, fixació i curvat
- Preparació dels extrems dels tubs i execució de les unions entre trams i amb els accessoris
- Comprovació de la unitat d'obra
- Retirada de l'obra de les restes d'embalatges, retalls de tubs, etc.

CONDICIONS GENERALS:
Els canvis de direcció s'han de fer mitjançant corbes d'acoblament, escalfant-les lleugerament, sense que es produeixin canvis sensibles a la secció.
Quan les unions són roscades, han d'estar fetes amb maniguets amb rosca.
Quan les unions són endollades s'han de fer amb maniguets llisos.
Toleràncies d'instal·lació:
- Posició: ± 20 mm
- Alineació: ± 2%, <= 20 mm/total

CANALITZACIÓ SOTERRADA:
El tub ha de quedar instal·lat al fons de rases obertes que després s'han de reblir.
Les unions s'han de fer mitjançant connexió a pressió.
Les unions que no puguin anar directament connectades s'han de fer amb maniguets aïllants.
L'estanqueïtat dels junts s'ha d'aconseguir amb cinta aïllant i resistent a la humitat.
Cada tub ha de protegir un sol cable o un conjunt de cables unipolars que constitueixin un mateix sistema.
El tub ha de quedar envoltat de sorra o terra garbellada. Aquestes han de complir les especificacions fixades al seu plec de condicions.
Sobre la canalització s'ha de col·locar una capa o una coberta d'avís, de protecció mecànica (maons, plaques de formigó, etc.).
El radi curvatura ha d'estar dintre dels límits marcats pel fabricant.
Fondària de les rases: >= 40 cm
Distància a línies telefòniques, tubs de sanejament, aigua i gasos: >= 20 cm
Distància entre el tub i la capa de protecció: >= 10 cm

COL·LOCAT SUPERFICIALMENT:
Han de quedar fixades al suport per mitjà de brides o abraçadores protegides contra la corrosió i sòlidament subjectes.
Distància entre les fixacions:
- Trams horitzontals: <= 60 cm
- Trams verticals: <= 80 cm

Distància a línies telefòniques, tubs de sanejament, aigua i gasos: >= 25 cm
Distància entre registres: <= 1500 cm
Nombre de corbes de 90° entre dos registres consecutius: <= 3
Penetració del tub dins les caixes: 1 cm
Toleràncies d'instal·lació:
- Distància de la grapa al vèrtex de l'angle en els canvis de direcció: ± 5 mm
- Penetració del tub dins les caixes: ± 2 mm

2.- CONDICIONS DEL PROCÉS D'EXECUCIÓ

Abans de començar els treballs de muntatge es farà un replanteig previ que serà aprovat per la DF
Les unions s'han de fer amb els accessoris subministrats pel fabricant o expressament aprovats per aquest. Els accessoris d'unió i en general tots els accessoris que intervenen en la canalització han de ser els adequats al tipus i característiques del tub a col·locar.
S'ha de comprovar que les característiques del producte a col·locar corresponen a les especificades a la DT del projecte.
Els tubs s'han d'inspeccionar abans de la seva col·locació.
La seva instal·lació no n'ha d'alterar les característiques.
Un cop acabades les tasques de muntatge, es procedirà a la retirada de l'obra de les restes d'embalatges, retalls de tubs, etc.

3.- UNITAT I CRITERIS D'AMIDAMENT

m de llargària instal·lada, amidada segons les especificacions de la DT, entre els eixos dels elements o dels punts per connectar.
Aquest criteri inclou les pèrdues de material com a conseqüència dels retalls.
La instal·lació inclou els accessoris i les fixacions.

4.- NORMATIVA DE COMPLIMENT OBLIGATORI

Real Decreto 842/2002 de 2 de agosto, por el que se aprueba el Reglamento Electrotécnico de Baja Tensión. REBT 2002.
UNE-EN 50086-1:1995 Sistemas de tubos para la conducción de cables. Parte 1: Requisitos generales.
UNE-EN 50086-2-1:1997 Sistemas de tubos para instalaciones eléctricas. Parte 2-1: Requisitos particulares para sistemas de tubos rígidos.
UNE-EN 50086-2-2:1997 Sistemas de tubos para instalaciones eléctricas. Parte 2-2: Requisitos particulares para sistemas de tubos curvables.
UNE-EN 50086-2-4:1995 Sistemas de tubos para la conducción de cables. Parte 2-4: requisitos particulares para sistemas de tubos enterrados.

5.- CONDICIONS DE CONTROL D'EXECUCIÓ I DE L'OBRA ACABADA

CONTROL D'EXECUCIÓ. OPERACIONS DE CONTROL:
Les tasques de control a realitzar són les següents:
- Comprovació de la correcta implantació de les canalitzacions segons el traçat previst.
- Verificar que les dimensions de les canalitzacions s'adeqüen a l'especificat i al que li correspon segons el R.E.B.T., en funció dels conductors instal·lats.
- Verificar la correcta suportació i l'ús dels accessoris adequats.
- Verificar el grau de protecció IP
- Verificar els radis de curvatura, comprovant que no es provoquen reduccions de secció.
- Verificar la continuïtat elèctrica a canalitzacions metàl·liques i la seva posada a terra.
- Verificar la no existència d'encreuaments i paral·lelismes amb d'altres canalitzacions a distàncies inferiors a l'indicat al R.E.B.T.
- Verificar el correcte dimensionament de les caixes de connexió i l'ús dels accessoris adequats.
- Verificar la correcta implantació de registres per a un manteniment correcte.

CONTROL DE L'OBRA ACABADA. OPERACIONS DE CONTROL:
- Informe amb els resultats dels controls efectuats.

CRITERIS DE PRESA DE MOSTRES:
Es verificarà per mostreig diferents punts de la instal·lació.
INTERPRETACIÓ DE RESULTATS I ACTUACIONS EN CAS D'INCOMPLIMENT:
En cas d'incompliment de la Normativa vigent, es procedirà a la seva adequació.
En cas de deficiències de material o execució, es procedirà d'acord amb el que determini la DF.

KP INSTAL·LACIONS AUDIOVISUALS, COMUNICACIÓ I SISTEMES DE GESTIÓ I INTEGRACIÓ

KP2 INTERCOMUNICACIÓ EN AUDIO I VIDEO

KP21 EQUIPS D'ALIMENTACIÓ

0.- ELEMENTS QUE CONTEMPLA EL PLEC

KP213240.

1.- DEFINICIÓ I CONDICIONS DE LES PARTIDES D'OBRA EXECUTADES

Equips d'alimentació d'intercomunicadors muntats sobre carril DIN o fixat mecànicament al parament.
Es consideren incloses dins d'aquesta unitat d'obra les operacions següents:
- Connexió a la xarxa elèctrica
- Connexió a la xarxa d'intercomunicadors i a la placa al carrer.
- Fixació de l'equip al parament o al carril DIN

CONDICIONS GENERALS:
S'ha de muntar en un lloc sec i d'accès fàcil per al personal de manteniment.
La posició ha de ser la indicada a la DT.

2.- CONDICIONS DEL PROCÉS D'EXECUCIÓ

El muntatge i connexions a la xarxa elèctrica i a la resta d'elements d'intercomunicació s'ha de realitzar seguint les indicacions del fabricant

3.- UNITAT I CRITERIS D'AMIDAMENT

Unitat de quantitat instal·lada, mesurada segons les especificacions de la DT.

4.- NORMATIVA DE COMPLIMENT OBLIGATORI

Real Decreto 842/2002 de 2 de agosto, por el que se aprueba el Reglamento Electrotécnico de Baja Tensión. REBT 2002.

5.- CONDICIONS DE CONTROL D'EXECUCIÓ I DE L'OBRA ACABADA

CONTROL D'EXECUCIÓ. OPERACIONS DE CONTROL:
Les tasques de control a realitzar són les següents:
- Comprovació de la correcta implantació de la instal·lació a l'obra.
- Control de procés de muntatge. Verificació la correcta execució de la instal·lació i la separació dels conductors respecte senyals Fortes (BT), utilització de conduccions adequades.
- Proves de funcionament dels equips d'intercomunicació. S'han de verificar les condicions de funcionament.

CONTROL DE L'OBRA ACABADA. OPERACIONS DE CONTROL:
Les tasques de control a realitzar són les següents:
- Informe amb els resultats dels controls efectuats.

CRITERIS DE PRESA DE MOSTRES:
S'ha de comprovar el funcionament i l'execució de la instal·lació de forma global. En qualsevol altre cas la DF ha de determinar la intensitat de la presa de mostres.
INTERPRETACIÓ DE RESULTATS I ACTUACIONS EN CAS D'INCOMPLIMENT:
En cas de resultats negatius i anomalies, s'han de corregir els defectes sempre que sigui possible, en cas contrari s'ha de substituir el material afectat.

KP INSTAL·LACIONS AUDIOVISUALS, COMUNICACIÓ I SISTEMES DE GESTIÓ I INTEGRACIÓ

KP2 INTERCOMUNICACIÓ EN AUDIO I VIDEO

KP22 PLAQUES D'INTERFONIA

0.- ELEMENTS QUE CONTEMPLA EL PLEC

KP22PKAA.

1.- DEFINICIÓ I CONDICIONS DE LES PARTIDES D'OBRA EXECUTADES

Unitats exteriors d'intercomunicadors muntades.
S'han considerat els muntatges següents:

- Muntades superficialment.
- Encastades.

L'execució de la unitat d'obra inclou les operacions següents:
- Connexió a la xarxa elèctrica del circuit de communicació
- Fixació de la caixa col·locada superficialment al parament o encastada
- Col·locació i connexió dels diferents mòduls que formen la placa d'acord amb les instruccions del fabricant.
- Comprovació de funcionament per a cada usuari

CONDICIONS GENERALS:
La posició ha de ser la fixada a la DT.
Ha de quedar amb els costats aplomats i els punts sortints en un pla determinat per la DF.
Toleràncies d'instal·lació:
- Posició: ± 20 mm
- Aplomat: ± 2%

2.- CONDICIONS DEL PROCÉS D'EXECUCIÓ

El muntatge i connexions a la xarxa elèctrica i a la resta d'elements d'intercomunicació s'ha de realitzar seguint les indicacions del fabricant

3.- UNITAT I CRITERIS D'AMIDAMENT

Unitat de quantitat instal·lada, mesurada segons les especificacions de la DT.

4.- NORMATIVA DE COMPLIMENT OBLIGATORI

No hi ha normativa de compliment obligatori.

5.- CONDICIONS DE CONTROL D'EXECUCIÓ I DE L'OBRA ACABADA

CONTROL D'EXECUCIÓ. OPERACIONS DE CONTROL:
Les tasques de control a realitzar són les següents:
- Comprovació de la correcta implantació de la instal·lació a l'obra.
- Control de procés de muntatge. Verificació la correcta execució de la instal·lació i la separació dels conductors respecte senyals Fortes (BT), utilització de conduccions adequades.
- Proves de funcionament dels equips d'intercomunicació. S'han de verificar les condicions de funcionament.

CONTROL DE L'OBRA ACABADA. OPERACIONS DE CONTROL:
Les tasques de control a realitzar són les següents:
- Informe amb els resultats dels controls efectuats.

CRITERIS DE PRESA DE MOSTRES:
S'ha de comprovar el funcionament i l'execució de la instal·lació de forma global. En qualsevol altre cas la DF ha de determinar la intensitat de la presa de mostres.
INTERPRETACIÓ DE RESULTATS I ACTUACIONS EN CAS D'INCOMPLIMENT:
En cas de resultats negatius i anomalies, s'han de corregir els defectes sempre que sigui possible, en cas contrari s'ha de substituir el material afectat.

KP INSTAL·LACIONS AUDIOVISUALS, COMUNICACIÓ I SISTEMES DE GESTIÓ I INTEGRACIÓ

KP2 INTERCOMUNICACIÓ EN AUDIO I VIDEO

KP24 OBREPORTES ELÈCTRICS

0.- ELEMENTS QUE CONTEMPLA EL PLEC

KP246211.

1.- DEFINICIÓ I CONDICIONS DE LES PARTIDES D'OBRA EXECUTADES

Obreportes elèctrics encastats o fixats superficialment sobre el marc de la porta.
L'execució de la unitat d'obra inclou les operacions següents:
- Connexió a la xarxa elèctrica del circuit
- Fixació de l'aparell al seu lloc previst

- Comprovació del correcte funcionament
CONDICIONS GENERALS:
S'ha de col·locar encastat o superficialment al marc de la porta a l'alçària corresponent perquè hi encaixi el pestell del pany.
Ha de permetre el desbloqueig de la porta en rebre el senyal elèctric, i ha de garantir que no es pot obrir si no es reb.

2.- CONDICIONS DEL PROCÉS D'EXECUCIÓ

El muntatge i connexions a la xarxa elèctrica i a la resta d'elements d'intercomunicació s'ha de realitzar seguint les indicacions del fabricant

3.- UNITAT I CRITERIS D'AMIDAMENT

Unitat de quantitat instal·lada, mesurada segons les especificacions de la DT.

4.- NORMATIVA DE COMPLIMENT OBLIGATORI

Real Decreto 842/2002 de 2 de agosto, por el que se aprueba el Reglamento Electrotécnico de Baja Tensión. REBT 2002.

5.- CONDICIONS DE CONTROL D'EXECUCIÓ I DE L'OBRA ACABADA

CONTROL D'EXECUCIÓ. OPERACIONS DE CONTROL:
Les tasques de control a realitzar són les següents:
- Comprovació de la correcta implantació de la instal·lació a l'obra.
- Control de procés de muntatge. Verificació la correcta execució de la instal·lació i la separació dels conductors respecte senyals Fortes (BT), utilització de conduccions adequades.
- Proves de funcionament dels equips d'intercomunicació. S'han de verificar les condicions de funcionament.

CONTROL DE L'OBRA ACABADA. OPERACIONS DE CONTROL:
Les tasques de control a realitzar són les següents:
- Informe amb els resultats dels controls efectuats.

CRITERIS DE PRESA DE MOSTRES:
S'ha de comprovar el funcionament i l'execució de la instal·lació de forma global. En qualsevol altre cas la DF ha de determinar la intensitat de la presa de mostres.
INTERPRETACIÓ DE RESULTATS I ACTUACIONS EN CAS D'INCOMPLIMENT:
En cas de resultats negatius i anomalies, s'han de corregir els defectes sempre que sigui possible, en cas contrari s'ha de substituir el material afectat.

KP INSTAL·LACIONS AUDIOVISUALS, COMUNICACIÓ I SISTEMES DE GESTIÓ I INTEGRACIÓ

KP2 INTERCOMUNICACIÓ EN AUDIO I VIDEO

KP25 APARELLS D'USUARI

0.- ELEMENTS QUE CONTEMPLA EL PLEC

KP256B90.

1.- DEFINICIÓ I CONDICIONS DE LES PARTIDES D'OBRA EXECUTADES

Aparells d'usuari de comunicació telefònica o video-telefònica de taula o muntats a la paret.
L'execució de la unitat d'obra inclou les operacions següents:
- Connexió a la xarxa del circuit de comunicació
- Fixació al lloc previst.

CONDICIONS GENERALS:
Ha de quedar correctament connectat a la instal·lació segons les instruccions del fabricant.
La posició ha de ser la reflectida a la DT o, en el seu defecte, la indicada per la DF.
Toleràncies d'instal·lació per a aparells muntats a la paret:
- Posició: ± 20 mm

2.- CONDICIONS DEL PROCÉS D'EXECUCIÓ

No hi han condicions específiques del procés d'instal·lació.

3.- UNITAT I CRITERIS D'AMIDAMENT

Unitat de quantitat instal·lada, mesurada segons les especificacions de la DT.

4.- NORMATIVA DE COMPLIMENT OBLIGATORI

No hi ha normativa de compliment obligatori.

5.- CONDICIONS DE CONTROL D'EXECUCIÓ I DE L'OBRA ACABADA

CONTROL D'EXECUCIÓ. OPERACIONS DE CONTROL:
Les tasques de control a realitzar són les següents:
- Comprovació de la correcta implantació de la instal·lació a l'obra.
- Control de procés de muntatge. Verificació la correcta execució de la instal·lació i la separació dels conductors respecte senyals Fortes (BT), utilització de conduccions adequades.
- Proves de funcionament dels equips d'intercomunicació. S'han de verificar les condicions de funcionament.

CONTROL DE L'OBRA ACABADA. OPERACIONS DE CONTROL:
Les tasques de control a realitzar són les següents:
- Informe amb els resultats dels controls efectuats.

CRITERIS DE PRESA DE MOSTRES:
S'ha de comprovar el funcionament i l'execució de la instal·lació de forma global. En qualsevol altre cas la DF ha de determinar la intensitat de la presa de mostres.
INTERPRETACIÓ DE RESULTATS I ACTUACIONS EN CAS D'INCOMPLIMENT:
En cas de resultats negatius i anomalies, s'han de corregir els defectes sempre que sigui possible, en cas contrari s'ha de substituir el material afectat.

KP INSTAL·LACIONS AUDIOVISUALS, COMUNICACIÓ I SISTEMES DE GESTIÓ I INTEGRACIÓ

KP2 INTERCOMUNICACIÓ EN AUDIO I VIDEO

KP26 CAIXES DE DERIVACIÓ

0.- ELEMENTS QUE CONTEMPLA EL PLEC

KP263340.

1.- DEFINICIÓ I CONDICIONS DE LES PARTIDES D'OBRA EXECUTADES

Caixes de derivació per a comunicació telefònica o video-telefònica per a realitzar distribucions en planta o en muntants.
L'execució de la unitat d'obra inclou les operacions següents:
- Connexió a la xarxa d'intercomunicació
- Fixació de la caixa al parament

CONDICIONS GENERALS:
S'han d'instalar sempre a l'exterior de l'habitatge, en un lloc d'accès fàcil per al personal de manteniment sense necessitat d'entrar a l'habitatge i protegida dels agents atmofèrics (caixes d'escala, etc.).
A les caixes per a comunicació video-telefònica, les derivacions del circuit de vídeo que no s'utilitzin s'han de tancar elèctricament mitjançant una resistència de 75 ohms.
Les derivacions del circuit de vídeo que no s'utilitzin s'han de tancar elèctricament mitjançant una resistència de 75 ohms.

2.- CONDICIONS DEL PROCÉS D'EXECUCIÓ

El muntatge i connexions s'ha de realitzar seguint les indicacions del fabricant.

3.- UNITAT I CRITERIS D'AMIDAMENT

Unitat de quantitat instal·lada, mesurada segons les especificacions de la DT.

4.- NORMATIVA DE COMPLIMENT OBLIGATORI

No hi ha normativa de compliment obligatori.

KP INSTAL·LACIONS AUDIOVISUALS, COMUNICACIÓ I SISTEMES DE GESTIÓ I INTEGRACIÓ

KP2 INTERCOMUNICACIÓ EN AUDIO I VIDEO

KP27 CABLES

0.- ELEMENTS QUE CONTEMPLA EL PLEC

KP271B03.

1.- DEFINICIÓ I CONDICIONS DE LES PARTIDES D'OBRA EXECUTADES

Cables de transmissió telefònica i de transmissió de video col·locats.
S'han contemplat els tipus de col·locacions següents:
- Col·locat superficialment
- Col·locat en tub
- Col·locat en canal o safata

L'execució de la unitat d'obra inclou les operacions següents:
- Replanteig de la unitat d'obra
- Estesa, col·locació i tibat del cable si es el cas
- Connexió al circuit de comunicació

COL·LOCAT SUPERFICIALMENT:
El cable ha de quedar fixat als paraments o al sostre mitjançant brides, collarins o abraçadores de forma que no en surti perjudicada la coberta.
Quan es col·loca muntat superficialment, la seva fixació al parament ha de quedar alineada paral·lelament al sostre o al paviment i la seva posició ha de ser la fixada al projecte.
Distància horitzontal entre fixacions: <= 80cm
Distància vertical entre fixacions: <= 150cm
CABLE COL.LOCAT EN TUB:
El diàmetre interior dels tubs serà superior a dues vegades el diàmetre del conductor.
Si en un mateix tub hi ha més d'un cable, aleshores el diàmetre del tub ha de ser suficientment gran per evitar embussaments dels cables.
COL·LOCACIÓ EN CANAL O SAFATA:
En el cas de que per cada compartiment discorrin més de vuit cables, aquests han d'estar encintats en grups de vuit com a màxim, identificant-los convenientment. La canalització principal s'instal·larà, sempre que l'edificació ho permeti, en espais previstos per als passos d'instal·lacions d'aquests tipus, com galeries de servei o passos registrables en les zones comunes de l'edificació.

2.- CONDICIONS DEL PROCÉS D'EXECUCIÓ

CONDICIONS GENERALS:
L'instal·lador prendrà cura que no pateixi torsions ni danys a la seva coberta en treure'l de la bobina.
Temperatura del conductor durant la seva instal·lació: >= 0°C
No ha de tenir contacte amb superfícies calentes, ni que desprenguin irradiacions.
CABLE COL.LOCAT EN TUB:
El tub de protecció ha d'estar instal·lat abans d'introduir els conductors.

3.- UNITAT I CRITERIS D'AMIDAMENT

m de llargària amidada segons les especificacions de la DT.

4.- NORMATIVA DE COMPLIMENT OBLIGATORI

No hi ha normativa de compliment obligatori.

5.- CONDICIONS DE CONTROL D'EXECUCIÓ I DE L'OBRA ACABADA

CONTROL D'EXECUCIÓ. OPERACIONS DE CONTROL:
Les tasques de control a realitzar són les següents:
- Comprovació de la correcta implantació dels equips a l'obra.
- Control del procés de muntatge, verificar la correcta execució de la instal·lació. S'ha de verificar:
  - Distàncies respecte senyals Forts (BT) o emissors de "soroll" (reactàncies etc.)
  - Canalització correcta, amb safata (metàl·lica galvanitzada) o tub protector Ø mínim 16 mm. Identificació de conductors o circuits
  - Accessibilitat en registres. Caixes de connexió. Armaris repartidors etc.
  - Verificar continuïtat elèctrica dels conductors, correspondència d'aparells, inexistència de curtcircuits, encreuaments o contactes a terra en el cablejat.
  - Certificar totes les preses de veu i dades segons l'estàndard de la categoria del material.
  - Verificar el funcionament de centraletes
  - Verificar el funcionament dels aparells receptors

CONTROL DE L'OBRA ACABADA. OPERACIONS DE CONTROL:
Les tasques de control a realitzar són les següents:
- Realització d'informe amb els resultats del control efectuat.

CRITERIS DE PRESA DE MOSTRES:
S'ha de verificar l'execució al cablejat, i el funcionament de la totalitat de preses de veu i dades.
INTERPRETACIÓ DE RESULTATS I ACTUACIONS EN CAS D'INCOMPLIMENT:
En cas de resultats negatius i anomalies, s'han de corregir els defectes sempre que sigui possible, en cas contrari s'ha de substituir el material afectat.

KP INSTAL·LACIONS AUDIOVISUALS, COMUNICACIÓ I SISTEMES DE GESTIÓ I INTEGRACIÓ

KP4 CABLES PER A TRANSMISSIÓ DE SENYAL

KP41 CABLES COAXIALS

0.- ELEMENTS QUE CONTEMPLA EL PLEC

KP411124.

1.- DEFINICIÓ I CONDICIONS DE LES PARTIDES D'OBRA EXECUTADES

Conductors coaxials col·locats en tub.
L'execució de la unitat d'obra inclou les operacions següents:
- Introducció del cable dins el tub de protecció ja col·locat
- Connexió al circuit de comunicació

CONDICIONS GENERALS:
En la conducció d'antenes (dipols) el conductor es pot col·locar agafat al pal, per mitjà d'abraçadores de cintes adhesives, fins al peu del pal. A partir d'aquest punt i fins a l'equip d'amplificació, així com des d'aquest equip fins a les caixes de connexió dels habitatges, s'ha de col·locar protegit dins d'un tub de PVC, exclusiu per al cable coaxial. No es pot admetre cap més cable aliè a la instal·lació de l'antena.
Les connexions del cable coaxial amb els diferents elements s'ha de fer sempre doblegant la malla cap enrera. No s'admet mai la malla recargolada.
El cable s'ha de doblegar en angles > 90°.
Per a trams de cable de llargària > 120 cm i per a canvis de secció s'han d'intercalar caixes de registre.

2.- CONDICIONS DEL PROCÉS D'EXECUCIÓ

No hi han condicions específiques del procés d'instal·lació.

3.- UNITAT I CRITERIS D'AMIDAMENT

m de llargària instal·lada, amidada segons les especificacions del projecte, entre els eixos dels elements per connectar.
Aquest criteri inclou les pèrdues de material corresponents a retalls, així com l'excés previst per a les connexions.

4.- NORMATIVA DE COMPLIMENT OBLIGATORI

Real Decreto 346/2011, de 11 de marzo, por el que se aprueba el Reglamento regulador de las infraestructuras comunes de telecomunicaciones para el acceso a los servicios de telecomunicación en el interior de las edificaciones.

5.- CONDICIONS DE CONTROL D'EXECUCIÓ I DE L'OBRA ACABADA

CONTROL D'EXECUCIÓ. OPERACIONS DE CONTROL:
Les tasques de control a realitzar són les següents:
- Comprovació de la correcta implantació dels equips a l'obra.
- Control del procés de muntatge, verificar la correcta execució de la instal·lació. S'ha de verificar:
  - Distàncies respecte senyals Forts (BT) o emissors de "soroll" (reactàncies etc.)
  - Canalització correcta, amb safata (metàl·lica galvanitzada) o tub protector Ø mínim 16 mm. Identificació de conductors o circuits
  - Accessibilitat en registres. Caixes de connexió. Armaris repartidors etc.
  - Verificar continuïtat elèctrica dels conductors, correspondència d'aparells, inexistència de curtcircuits, encreuaments o contactes a terra en el cablejat.
  - Certificar totes les preses de veu i dades segons l'estàndard de la categoria del material.
  - Verificar el funcionament de centraletes
  - Verificar el funcionament dels aparells receptors

CONTROL DE L'OBRA ACABADA. OPERACIONS DE CONTROL:
Les tasques de control a realitzar són les següents:
- Realització d'informe amb els resultats del control efectuat.

CRITERIS DE PRESA DE MOSTRES:
S'ha de verificar l'execució al cablejat, i el funcionament de la totalitat de preses de veu i dades.

INTERPRETACIÓ DE RESULTATS I ACTUACIONS EN CAS D'INCOMPLIMENT:
En cas de resultats negatius i anomalies, s'han de corregir els defectes sempre que sigui possible, en cas contrari s'ha de substituir el material afectat.

P PARTIDES D'OBRA I CONJUNTS

PG12- Familia G12-

PG12-DH8D - Caixa de derivació quadrada de plàstic, de 110x110 mm, amb grau de protecció IP-65, muntada superficialment
PCB
1.- DEFINICIÓ I CONDICIONS DE LES PARTIDES D'OBRA EXECUTADES
Caixes de plàstic o metàl·liques, amb grau de protecció normal, estanca, antihumitat o antideflagrant, encastades o muntades superficialment.
L'execució de la unitat d'obra inclou les operacions següents:
- Col·locació i anivellament
CONDICIONS GENERALS:
La caixa ha de quedar fixada sòlidament al parament per un mínim de quatre punts.
La posició ha de ser la fixada a la DT.
Si la caixa és metàl·lica, ha de quedar connectada a la connexió a terra.
Toleràncies d'instal·lació:
- Posició: ± 20 mm
- Aplomat: ± 2%
2.- CONDICIONS DEL PROCÉS D'EXECUCIÓ
No hi han condicions específiques del procés d'instal·lació.
3.- UNITAT I CRITERI D'AMIDAMENT
Unitat de quantitat instal·lada, mesurada segons les especificacions de la DT.
4.- NORMATIVA DE COMPLIMENT OBLIGATORI
Real Decreto 842/2002 de 2 de agosto, por el que se aprueba el Reglamento Electrotécnico de Baja Tensión. REBT 2002.

PG2O- Familia G2O-

PG2O-6SXE - Tub rígid d'acer galvanitzat, de 20 mm de diàmetre nominal, resistència a l'impacte de 20 J, resistència a compressió de 4000 N, amb unió endollada i muntat superficialment
PCB
1.- DEFINICIÓ I CONDICIONS DE LES PARTIDES D'OBRA EXECUTADES
Tub rígid metàl·lic de fins a 63 mm de diàmetre nominal, amb unions roscades o endollades i muntat superficialment.
S'han contemplat els següents tipus de tubs:
- Tubs d'acer amb acabat exterior i interior galvanitzat Sendzimir
L'execució de la unitat d'obra inclou les operacions següents:
- Replanteig del traçat del tub
- Preparació dels extrems dels tubs i corbat
- Estesa, fixació i col·locació dels accessoris de la canalització i unions entre trams i accessoris
- Retirada de l'obra de les restes d'embalatges, retalls de tubs, etc.
CONDICIONS GENERALS:
Ha de quedar instal·lat superficialment, fixat al suport amb brides d'acer galvanitzat.
Quan les unions són roscades, han d'estar fetes amb maniguets amb rosca.
Quan les unions són endollades s'han de fer amb maniguets llisos.
Els canvis de direcció s'han de fer mitjançant corbes d'acoblament. També es poden fer amb màquines de corbar tubs, sense que es produeixin canvis sensibles a la secció.
Distància entre les fixacions:
- Trams horitzontals: <= 60 cm
- Trams verticals: <= 80 cm
Distància a línies telefòniques, tubs de sanejament, aigua i gasos: >= 50 cm
Distància entre registres: <= 1500 cm
Nombre de corbes de 90° entre dos registres consecutius: <= 3
Penetració del tub dins les caixes: 1 cm
Toleràncies d'instal·lació:
- Posició: ± 20 mm
- Alineació: ± 2%, <= 20 mm/total
- Penetració del tub dins les caixes: ± 2 mm
- Distància de la grapa al vèrtex de l'angle en els canvis de direcció: ± 5 mm
2.- CONDICIONS DEL PROCÉS D'EXECUCIÓ
Abans de començar els treballs de muntatge es farà un replanteig previ que serà aprovat per la DF

Les unions s'han de fer amb els accessoris subministrats pel fabricant o expressament aprovats per aquest. Els accessoris d'unió i en general tots els accessoris que intervenen en la canalització han de ser els adequats al tipus i característiques del tub a col·locar.
S'ha de comprovar que les característiques del producte a col·locar corresponen a les especificades a la DT del projecte.
Els tubs s'han d'inspeccionar abans de la seva col·locació.
La seva instal·lació no n'ha d'alterar les característiques.
Un cop acabades les tasques de muntatge, es procedirà a la retirada de l'obra de les restes d'embalatges, retalls de tubs, etc.
3.- UNITAT I CRITERI D'AMIDAMENT
m de llargària instal·lada, amidada segons les especificacions de la DT, entre els eixos dels elements o dels punts per connectar.
Aquest criteri inclou les pèrdues de material com a conseqüència dels retalls.
La instal·lació inclou els accessoris i les fixacions.
4.- NORMATIVA DE COMPLIMENT OBLIGATORI
Real Decreto 842/2002 de 2 de agosto, por el que se aprueba el Reglamento Electrotécnico de Baja Tensión. REBT 2002.open_in_new
UNE-EN 50086-1:1995 Sistemas de tubos para la conducción de cables. Parte 1: Requisitos generales.open_in_new
UNE-EN 50086-2-1:1997 Sistemas de tubos para instalaciones eléctricas. Parte 2-1: Requisitos particulares para sistemas de tubos rígidos.open_in_new
5.- CONDICIONS DE CONTROL D'EXECUCIÓ I DE L'OBRA ACABADA
CONTROL D'EXECUCIÓ. OPERACIONS DE CONTROL:
Les tasques de control a realitzar són les següents:
- Comprovació de la correcta implantació de les canalitzacions segons el traçat previst.
- Verificar que les dimensions de les canalitzacions s'adeqüen a l'especificat i al que li correspon segons el R.E.B.T., en funció dels conductors instal·lats.
- Verificar la correcta suportació i l'ús dels accessoris adequats.
- Verificar el grau de protecció IP
- Verificar els radis de curvatura, comprovant que no es provoquen reduccions de secció.
- Verificar la continuïtat elèctrica a canalitzacions metàl·liques i la seva posada a terra.
- Verificar la no existència d'encreuaments i paral·lelismes amb d'altres canalitzacions a distàncies inferiors a l'indicat al R.E.B.T.
- Verificar el correcte dimensionament de les caixes de connexió i l'ús dels accessoris adequats.
- Verificar la correcta implantació de registres per a un manteniment correcte.
CONTROL DE L'OBRA ACABADA. OPERACIONS DE CONTROL:
- Informe amb els resultats dels controls efectuats.
CRITERIS DE PRESA DE MOSTRES:
Es verificarà per mostreig diferents punts de la instal·lació.
INTERPRETACIÓ DE RESULTATS I ACTUACIONS EN CAS D'INCOMPLIMENT:
En cas d'incompliment de la Normativa vigent, es procedirà a la seva adequació.
En cas de deficiències de material o execució, es procedirà d'acord amb el que determini la DF.

PJ INSTAL·LACIONS DE LAMPISTERIA, REG, PISCINES, APARELLS SANITARIS I AIGUA CALENTA SANITÀRIA

PJS EQUIPS PER A REG

PJS0- ANELLA PER A REG PER DEGOTEIG

0.- ELEMENTS QUE CONTEMPLA EL PLEC

PJS0-9EGF.

1.- DEFINICIÓ I CONDICIONS DE LES PARTIDES D'OBRA EXECUTADES
Elements emissors d'aigua de baix cabal, en zones enjardinades, acoblats o integrats en canonades soterrades, per configurar sistemes de reg localitzat.
S'han considerat els elements següents:
- Canonada cega per a integrar degoters
- Canonades amb degoters autocompensats integrats
- Anelles de tub amb degoters per a reg d'escocells
- Degoters per a integrar en un tub cec

- Vàlvules antidrenants col·locades a les canonades de degoters
- Vàlvules de rentat

CONDICIONS GENERALS:

La col·locació de tubs i emissors, en el seu cas, es farà d'acord amb la DT i en el seu defecte, la indicada per la DF.

La instal·lació dels emissors estarà sempre precedida dels següents elements que estaran agrupats en pericó registrable: reductor de pressió, sistema de filtrat, vàlvula anti-retorn i vàlvula de pas.

Els emissors seran autonetejables.

2.- CONDICIONS DEL PROCÉS D'EXECUCIÓ

La descàrrega i manipulació dels tubs i els accessoris s'ha de fer de forma que no rebin cops.

Cada cop que s'interrompi el muntatge cal tapar els extrems oberts.

L'estesa del tub s'ha de fer desenrotllant tangencialment el rotlle, fent-lo rodar verticalment sobre el terreny.

L'extrem del tub s'ha de netejar i lubrificar abans de fer la connexió.

L'extrem del tub s'ha d'aixamfranar.

En tallar el tub, cal fer-ho perpendicularment a l'eix i eliminar les rebaves. Si s'ha d'aplicar un accessori de compressió cal aixamfranar l'aresta exterior.

Per fer la unió dels tubs no s'han de forçar ni deformar els extrems.

No es pot procedir al reblert de les rases sense l'autorització expressa de la DF.

3.- UNITAT I CRITERI D'AMIDAMENT

ANELLS DEGOTERS I VÀLVULES:

Unitat mesurada segons especificacions de la DT.

Com són instal·lacions amb grau de dificultat mitjà s'inclou, a més, la repercussió de peces especials per col·locar.

4.- NORMATIVA DE COMPLIMENT OBLIGATORI

No hi ha normativa de compliment obligatori.

B MATERIALS I COMPOSTOS

B0 MATERIALS BÀSICS

B05 AGLOMERANTS I CONGLOMERANTS

B051 CIMENTS

0.- ELEMENTS QUE CONTEMPLA EL PLEC

B0512401.

1.- DEFINICIÓ I CARACTERÍSTIQUES DELS ELEMENTS

Conglomerant hidràulic format per diferents materials inorgànics finament dividits que, amassats amb aigua, formen una pasta que, mitjançant un procés d'hidratació, endureix i un cop endurit conserva la seva resistència i estabilitat fins i tot sota l'aigua.
S'han considerat els ciments regulats per la norma RC-08 amb les característiques següents:
- Ciments comuns (CEM)
- Ciments d'aluminat de calci (CAC)
- Ciments blancs (BL)
- Ciments resistens a l'aigua de mar (MR)

CARACTERÍSTIQUES GENERALS:
En el cas de que el material s'utilitzi en obra pública, l'acord de Govern de la Generalitat de Catalunya de 9 de juny de 1998, exigeix que els materials siguin de qualitat certificada o puguin acreditar un nivell de qualitat equivalent, segons les normes aplicables als estats membres de la Unió Europea o de l'Associació Europea de Lliure Canvi.
També en aquest cas, es procurarà que els esmentats materials disposin de l'etiqueta ecològica europea, regulada en el Reglament 880/1992/CEE o bé altres distintius de la Comunitat Europea.

Ha de ser un material granular molt fi i estadísticament homogeni en la seva composició.
El ciment ha de ser capaç, si es dosifica i barreja adequadament amb aigua i granulats, de produir un morter o un formigó que conservi la seva traballabilitat en un temps prou llarg i assolir, al final de períodes definits, els nivells especificats de resistència i mantenir estabilitat de volum a llarg termini.
No ha de tenir grumolls ni principis d'aglomeració.
En activitats manuals en les que hi hagi risc de contacte amb la pell i d'acord amb l'establert a l'Ordre Presidencial 1954/2004 de 22 de juny, no s'han d'utilitzar o comercialitzar ciments amb un contingut de crom (VI) superior a dos parts per milió del pes sec del ciment.
CIMENTS COMUNS (CEM):
Estaran subjectes al marcatge CE de conformitat amb el que disposen els Reials Decrets 1630/1992 de 29 de desembre, 1328/1995 de 28 de juliol i 956/2008 de 6 de juny.
Els components han de complir els requisits especificats en el capítol 5 de la norma UNE-EN 197-1.
Tipus de ciments:
- Ciment Pòrtland: CEM I
- Ciment Pòrtland amb addicions: CEM II
- Ciment Pòrtland amb escòries de forn alt: CEM III
- Ciment putzolànic: CEM IV
- Ciment compost: CEM V

Alguns d'aquests tipus es divideixen en subtipus, segons el contingut de l'addició o barreja d'addicions presents en el ciment. Segons aquest contingut creixent els subtipus poden ser A, B o C.
Addicions del clinker pòrtland (K):
- Escòria de forn alt: S
- Fum de sílice: D
- Putzolana natural: P
- Putzolana natural calcinada: Q
- Cendra volant Sicília: V
- Cendra volant calcària: W
- Esquist calcinat: T
- Filler calcari L: L
- Filler calcari LL: LL

Relació entre denominació i designació dels ciments comuns segons el tipus, subtipus i addicions:

Denominació	Designació

Ciment pòrtland	CEM I
Ciment pòrtland amb escòria	CEM II/A-S CEM II/B-S
Ciment pòrtland amb fum de sílice	CEM II/A-D
Ciment pòrtland amb Putzolana	CEM II/A-P CEM II/B-P CEM II/A-Q CEM II/B-Q
Ciment pòrtland amb cendres volants	CEM II/A-V CEM II/B-V CEM II/A-W CEM II/B-W
Ciment pòrtland amb esquist calcinat	CEM II/A-T CEM II/B-T
Ciment pòrtland amb filler calcari	CEM II/A-L CEM II/B-L CEM II/A-LL CEM II/B-LL
Ciment pòrtland mixt	CEM II/A-M CEM II/B-M
Ciment amb escòries de forn alt	CEM III/A CEM III/B CEM III/C
Ciment putzolànic	CEM IV/A CEM IV/B
Ciment compost	CEM V/A CEM V/B

En ciments pòrtland mixtos CEM II/A-M i CEM II/B-M, en ciments putzolànics CEM IV/A i CEM IV/B i en ciments compostos CEM V/A i CEM V/B els components principals a més del clinker han de ser declarats a la designació del ciment.
La composició dels diferents ciments comuns ha de ser l'especificada al capítol 6 de la norma UNE-EN 197-1.
Els ciments comuns han de complir les exigències mecàniques, físiques, químiques i de durabilitat especificades al capítol 7 de la norma UNE-EN 197-1.
CIMENTS D'ALUMINAT DE CALÇ (CAC):
Ciment obtingut per una mescla de materials aluminosos i calcàris.
Estaran subjectes al marcatge CE de conformitat amb el que disposa el Reial Decret 956/2008 de 6 de juny.
Han de complir les exigències mecàniques, físiques i químiques especificades a UNE-EN 14647.
CIMENTS BLANCS (BL):
Han d'estar subjectes al Reial Decret 1313/1988 i seran aquells definits a la norma UNE 80305 i homòlegs de les normes UNE-EN 197-1 (ciments comuns) i UNE-EN 413-1 (ciments de ram de paleta) que compleixin amb l'especificació de blancor.
Índex de blancor (UNE 80117): >= 85
D'acord amb el Real Decret 1313/1988 de 28 d'octubre i L'Ordre Ministerial de 17 de gener de 1989, han de portar el Certificat de Conformitat amb Requisits Reglamentaris (CCRR).
La composició, així com les prescripcions mecàniques, físiques, químiques i de durabilitat que han de complir els ciments comuns blancs són les mateixes que les especificades per als ciments comuns a la norma UNE-EN 197-1.
La composició, així com les prescripcions mecàniques, físiques i químiques que ha de complir el ciment blanc de ram de paleta (BL 22,5 X) són les mateixes que les especificades per al ciment homòleg a la norma UNE-EN 413-1.
CIMENTS RESISTENTS A L'AIGUA DE MAR (MR):
D'acord amb el Real Decret 1313/1988 de 28 d'octubre i L'Ordre Ministerial de 17 de gener de 1989, han de portar el Certificat de Conformitat amb Requisits Reglamentaris (CCRR).
Relació entre denominació i designació dels ciments resistents a l'aigua de mar segons el tipus, subtipus i addicions:

Denominació	Designació
Ciment pòrtland	I

Ciment pòrtland amb escòria	II/A-S II/B-S
Ciment pòrtland amb fum de sílice	II/A-D
Ciment pòrtland amb Putzolana	II/A-P II/B-P
Ciment pòrtland amb cendres volants	II/A-V II/B-V
Ciment amb escòries de forn alt	III/A III/B III/C
Ciment putzolànic	IV/A IV/B
Ciment compost	CEM V/A

Les especificacions generals en quan a composició i a exigències mecàniques, físiques, químiques i de durabilitat que han de complir són les corresponents als ciments comuns homòlegs de la norma UNE-EN 197-1.
Han de complir els requisits addicionals especificats al capítol 7.2 de la norma UNE 80303-2.

2.- CONDICIONS DE SUBMINISTRAMENT I EMMAGATZEMATGE

Subministrament: de manera que no s'alterin les seves característiques.
Si el ciment es subministra a granel s'ha d'emmagatzemar en sitges.
Si el ciment es subministra en sacs, s'han d'emmagatzemar en un lloc sec, ventilat, protegit de la intempèrie i sense contacte directe amb la terra, de manera que no s'alterin les seves condicions.
Temps màxim d'emmagatzematge dels ciments:
- Classes 22,5 i 32,5: 3 mesos
- Classes 42,5 : 2 mesos
- Classes 52,5 : 1 mes

3.- UNITAT I CRITERIS D'AMIDAMENT

Unitat d'amidament: la indicada a la descripció de l'element
Criteri d'amidament: quantitat necessària subministrada a l'obra

4.- NORMATIVA DE COMPLIMENT OBLIGATORI

Real Decreto 1313/1988, de 28 de octubre, por el se declara obligatoria la homologación de los cementos para la fabricación de hormigones y morteros para todo tipo de obras y productos prefabricados.
Orden de 17 de enero de 1989 por la que se establece la certificación de conformidad a normas como alternativa de la homologación de los cementos para la fabricación de hormigones y morteros para todo tipo de obras y productos prefabricados.
Real Decreto 1630/1992, de 29 de diciembre, por el que se dictan disposiciones para la libre circulación de productos de construcción, en aplicación de la Directiva 89/106/CEE.
Real Decreto 1328/1995, de 28 de julio, por el que se modifica, en aplicación de la Directiva 93/68/CEE, las disposiciones para la libre circulación de productos de construcción, aprobadas por el Real Decreto 1630/1992, de 29 de diciembre.
Real Decreto 956/2008, de 6 de junio, por el que se aprueba la instrucción para la recepción de cementos (RC-08).
UNE-EN 197-1:2000 Cemento. Parte 1: Composición, especificaciones y criterios de conformidad de los cementos comunes.
UNE-EN 14647:2006 Cemento de aluminato de calcio. Composición, especificaciones y criterios de conformidad.
UNE 80305:2001 Cementos blancos.
UNE 80303-2:2001 Cementos con características adicionales. Parte 2: Cementos resistentes al agua de mar.

5.- CONDICIONS DE CONTROL DE RECEPCIÓ

CONDICIONS DE MARCATGE I CONTROL DE LA DOCUMENTACIÓ EN CIMENTS COMUNS (CEM) I CIMENTS DE CALÇ (CAC):
El subministrador ha de posar a disposició de la DF en el cas que aquesta ho sol·liciti, la documentació següent, que acredita el marcatge CE, segons el sistema d'avaluació de conformitat aplicable, d'acord amb el que disposa l'apartat 7.2.1 del CTE:

- Productes per a preparació de formigó, morter, beurades i altres mescles per a construcció i per a la fabricació de productes de construcció,
- Productes per a elaboració de formigó, morter, pasta i altres mescles per a construcció i per a la fabricació de productes de construcció:
    - Sistema 1+: Declaració de Prestacions

El símbol normalitzat del marcatge CE ha d'anar acompanyat de la següent informació com a mínim:
- el número identificador del organisme certificador que ha intervingut en el control de producció
- nom o marca distintiva d'identificació i adreça enregistrada del fabricant
- número del certificat CE de conformitat
- les dues últimes xifres de l'any en que el fabricant va posar el marcatge CE
- indicacions que permetin identificar el producte així com les seves característiques i prestacions declarades atenent a les seves especificacions tècniques
- referència a la norma harmonitzada corresponent
- designació normalitzada del ciment indicant el tipus, subtipus (segons els components principals) i classe resistent
- en el seu cas, informació addicional referent al contingut de clorurs, al límit superior de pèrdua per calcinació de cendra volant i/o additiu emprat

Sobre el mateix embalatge, el marcatge CE es pot simplificar, i inclourà com a mínim:
- el símbol normalitzat del marcatge CE
- en el seu cas, el número del certificat CE de conformitat
- nom o marca distintiva d'identificació i adreça enregistrada del fabricant
- els dos últims dígits de l'any en que el fabricant va posar el marcatge
- referència al número de la norma harmonitzada corresponent

En aquest cas, la informació complerta del marcatge o etiquetat CE haurà d'apareixer també a l'albarà o documentació que acompanya al lliurament.
A l'albarà hi han de figurar les dades següents:
- número de referència de la comanda
- nom i adreça del comprador i punt de destí del ciment
- identificació del fabricant i de l'empresa de subministrament
- designació normalitzada del ciment subministrat conforme a la instrucció RC-08
- quantitat que es subministra
- en el seu cas, referència a los dades de l'etiquetat corresponent al marcatge CE
- data de subministrament
- identificació del vehicle que el transporta

CONDICIONS DE MARCATGE I CONTROL DE LA DOCUMENTACIÓ EN CIMENTS BLANCS (BL) I CIMENTS RESISTENTS A L'AIGUA DE MAR (MR):
A l'albarà hi han de figurar les dades següents:
- número de referència de la comanda
- nom i adreça del comprador i punt de destí dels ciment
- identificació del fabricant i de l'adreça de subministrament
- designació normalitzada del ciment subministrat segons el Reial Decret 956/2008 de 6 de juny
- contrasenya del Certificat de Conformitat amb els Requisits Reglamentaris
- quantitat que es subministra
- identificació del vehicle que transporta el ciment
- en el seu cas, l'etiquetatge corresponent al marcatge CE
- En el cas de ciments envasats, aquests han de mostrar als seus envasos la següent informació:
- nom o marca identificativa i adreça complerta del fabricant i de la fàbrica
- designació normalitzada del ciment subministrat segons el Reial Decret 956/2008 de 6 de juny
- contrasenya del Certificat de Conformitat amb els Requisits Reglamentaris
- dates de fabricació i d'envasat (indicant setmana i any)
- condicions específiques aplicables a la manipulació i utilització del producte

El fabricant ha de facilitar, si li demanen, les dades següents:
- Inici i final d'adormiment
- Si s'han incorporat additius, informació detallada de tots ells i dels seus efectes

OPERACIONS DE CONTROL:
La recepció del ciment haurà d'incloure al menys, dues fases obligatòries:
- Una primera fase de comprovació de la documentació
- Una segona fase d'inspecció visual del subministrament

Es pot donar una tercera fase, si el responsable de recepció ho considera oportú, de comprovació del tipus i classe de ciment i de les característiques físiques químiques i mecàniques mitjançant la realització d'assaigs d'identificació i, si es el cas, d'assaigs complementaris.
Per a la primera fase, al iniciar el subministrament el Responsable de recepció ha de comprovar que la documentació es la requerida. Aquesta documentació estarà compresa per:
- Albarà o full de subministrament.
- Etiquetatge
- Documents de conformitat, com pot ser el marcatge CE o bé la Certificació de Conformitat del Reial Decret 1313/1988

- Pel cas dels ciments no subjectes al marcatge CE, el certificat de garantia del fabricant signat.
- Si els ciments disposen de distintius de qualitat, caldrà també la documentació precisa de reconeixements del distintiu.

En la segona fase, un cop superada la fase de control documental, cal sotmetre el ciment a una inspecció visual per comprovar que no ha patit alteracions o barreges indesitjades.
La tercera fase s'activarà quan es pugui preveure possibles defectes o en el cas que el Responsable així ho estableixi per haver donat resultats no conformes en les fases anteriors o per haver detectat defectes en l'ús de ciments d'anteriors remeses.
En aquest supòsit es duran terme, abans de començar l'obra i cada 200 t de ciment de la mateixa designació i procedència durant l'execució, assaigs d'acord amb l'establer en els Annexes 5 i 6 de la RC-08.
CRITERIS DE PRESA DE MOSTRES:
Les mostres es prendran segons l'indicat en la RC-08. Per a cada lot de control sotmès a assaig s'extrauran tres mostres, una per tal de realitzar els assaigs de comprovació de la composició, l'altra per als assaigs físics, mecànics i químics i l'altra per a ser conservada preventivament.
INTERPRETACIÓ DE RESULTATS I ACTUACIONS EN CAS D'INCOMPLIMENT:
A efectes de la fase primera, no s'aprovarà l'ús de ciments els quals el etiquetatge i la documentació no es correspongui amb el ciment sol·licitat, quan la documentació no estigui completa i quan no es reuneixin tots els requisits establerts.
A efectes de la segona fase, no s'aprovarà l'ús de ciments que presentin símptomes de meteorització rellevant, que contingui cossos estranys i que no resulti homogènia en el seu aspecte o color.
A efectes de la tercera fase, no s'aprovarà l'ús de ciments que no compleixin els criteris establerts en l'apartat A5.5 de la RC-08.
Quan no es compleixi alguna de les prescripcions del ciment assajat, es repetiran els assaigs per duplicat, sobre dues mostres obtingudes de l'aplec existent a obra. S'acceptarà el lot únicament si els resultats obtinguts en les dues mostres són satisfactoris.

BR MATERIALS PER A JARDINERIA I PER A MESURES CORRECTORES D'IMPACTE AMBIENTAL

BR3 CONDICIONADORS QUÍMICS I BIOLÒGICS DEL SÒL I MATERIALS PER A ACABATS SUPERFICIALS

BR34 ESMENES BIOLÒGIQUES

0.- ELEMENTS QUE CONTEMPLA EL PLEC

BR341110,BR341150.

1.- DEFINICIÓ I CARACTERÍSTIQUES DELS ELEMENTS

Esmenes biològiques per al condicionament biològic del sòl.
S'han considerat els tipus següents:
- Esmena biològica d'àcids húmics i fúlvics
- Bioactivador microbià

BIOACTIVADOR MICROBIÀ:
Compost d'àcids húmics i fúlvics, microorganismes latents, matèria orgànica i adob sobre una matriu orgànica de turba negre.
Contingut d'àcids húmics i fúlvics: 22%
Contingut de microorganismes: 2800 milions/g
Contingut de matèria orgànica: 30%
Grandària màxima: 2 mm

2.- CONDICIONS DE SUBMINISTRAMENT I EMMAGATZEMATGE

Subministrament: En envasos tancats i precintats.
Emmagatzematge: Protegit contra les pluges, les temperatures exteriors extremes i els focus d'humitat.

3.- UNITAT I CRITERIS D'AMIDAMENT

Unitat d'amidament: la indicada a la descripció de l'element

Criteri d'amidament: quantitat necessària subministrada a l'obra

4.- NORMATIVA DE COMPLIMENT OBLIGATORI

No hi ha normativa de compliment obligatori.

5.- CONDICIONS DE CONTROL DE RECEPCIÓ

CONDICIONS DE MARCATGE I CONTROL DE LA DOCUMENTACIÓ:
Han de portar marcades de forma indeleble i ben visible les dades següents:
- Designació del producte que conté
- Nom del fabricant o marca comercial
- Pes net
- Estat físic
- Composició química
- Solubilitat
- Reacció
- Riquesa

OPERACIONS DE CONTROL:
- Inspecció visual del material subministrat, comprovant la correcte identificació tal i com s'indica a les especificacions.
- Recepció del certificat de garantia, d'acord a les condicions especificades, i si és el cas, dels documents acreditatius de la disposició de l'etiqueta ecològica europea.
- Abans de començar l'aportació de terres i substrats per a jardineria, i amb una freqüència de 10.000 m3, es realitzaran els assaigs corresponents a l'anàlisi estàndard de terra vegetal, amb la determinació de:
  - Rang de textures pel mètode granulomètric per sedimentació discontínua.
  - Anàlisi del PH (en H2O 1:2,5).
  - Anàlisi del contingut en sodi (ppm) pel mètode de fotometria de flama.
  - Anàlisi de la conductivitat elèctrica (prova prèvia de salinitat).
  - Anàlisi del carbonat càlcic equivalent i anàlisi del contingut en nutrients (P, K, Mg, Calci, N orgànic i amoniacal) pels mètodes químics 4, 15, 16 (b), 8, segons MOA III

CRITERIS DE PRESA DE MOSTRES:
Els controls s'han de realitzar segons les instruccions de la DF i els criteris indicats a les normes de procediment corresponents.
INTERPRETACIÓ DE RESULTATS I ACTUACIONS EN CAS D'INCOMPLIMENT:
No s'acceptaran materials que no arribin correctament identificats i acompanyats del certificat de garantia corresponent. Els productes a utilitzar s'ajustaran a les condicions exigides al plec de condicions tècniques.

BRUFAUCUSÓ estudi d'arquitectura SLP.
Carrer roquetes, 28. local 2. 08960 Sant Just Desvern.
933.390.199.
despatx@bcestudi.cat

ANN.2.- ESTUDI BÀSIC DE SEGURETAT I SALUT

BRUFAUCUSÓ estudi d'arquitectura SLP.
Carrer roquetes, 28. local 2. 08960 Sant Just Desvern.
933.390.199.
despatx@bcestudi.cat

ANN.- ANNEXOS

ANN.1.- ESTUDI DE SEGURETAT I SALUT

BRUFAUCUSÓ estudi d'arquitectura SLP.
Carrer roquetes, 28. local 2. 08960 Sant Just Desvern.
933.390.199.
despatx@bcestudi.cat

ANN.1.- ESTUDI BÀSIC DE SEGURETAT I SALUT

DADES DE L'OBRA

Tipus d'obra:
Projecte bàsic i executiu de les obres de condicionament i ampliació del nou pati de l'Institut – Escola Mas Rampinyo de Montcada i Reixac.

Emplaçament:
Carrer Joan Miró, número 13. 08110 Montcada i Reixac.

Superfície construïda:
2.500 m2

Promotor:
Departament d'educació. Generalitat de Catalunya.

Arquitecte/s autor/s del Projecte d'execució:
Albert Cusó Mas

Tècnic redactor de l'Estudi Bàsic de Seguretat i Salut:
Albert Cusó Mas

DADES TÈCNIQUES DE L'EMPLAÇAMENT

Topografia:
Solar amb edificació aïllada construïda. Topografia amb desnivell suau.

Característiques del terreny: (resistència, cohesió)
No s'escau estudi geotècnic

Condicions físiques i d'ús dels edificis de l'entorn:
Edifici aïllat.

Instal·lacions de serveis públics: (tant vistes com soterrades)
Renfe rodalies (Montcada-Ripollet), autobús 96.

Tipologia de vials: (amplada, nombre, densitat de circulació i amplada de voreres)
Amplada 15 m. Carril de pujada 3,5 metres.

BRUFAUCUSÓ estudi d'arquitectura SLP.
Carrer roquetes, 28. local 2. 08960 Sant Just Desvern.
933.390.199.
despatx@bcestudi.cat

COMPLIMENT DEL RD 1627/97 SOBRE "DISPOSICIONS MÍNIMES DE SEGURETAT I SALUT A LES OBRES DE CONSTRUCCIÓ"

1. INTRODUCCIÓ

Aquest Estudi Bàsic de Seguretat i Salut estableix, durant l'execució d'aquesta obra, les previsions respecte a la prevenció de riscos d'accidents i malalties professionals, així com informació útil per efectuar en el seu dia, en les degudes condicions de seguretat i salut, els previsibles treballs de manteniment posteriors.

Permet donar unes directrius bàsiques a l'empresa constructora per dur a terme les seves obligacions en el terreny de la prevenció de riscos professionals, facilitant el seu desenvolupament i d'acord amb el Reial Decret 1627/1997 pel qual s'estableixen les "disposicions mínimes de seguretat i de salut a les obres de construcció".

En base a l'art. 7è d'aquest Reial Decret, i en aplicació d'aquest Estudi Bàsic de Seguretat i Salut, el contractista ha d'elaborar un Pla de Seguretat i Salut en el treball en el qual s'analitzin, estudiïn, desenvolupin i complementin les previsions contingudes en el present document.

El Pla de Seguretat i Salut haurà de ser aprovat abans de l'inici de l'obra pel Coordinador de Seguretat i Salut durant l'execució de l'obra o, quan no sigui necessari, per la Direcció Facultativa. En cas d'obres de les Administracions Públiques s'haurà de sotmetre a l'aprovació d'aquesta Administració.

Cal recordar l'obligatorietat de que a cada centre de treball hi hagi un Llibre d'Incidències pel seguiment del Pla de S i S. Les anotacions fetes al Llibre d'Incidències hauran de posar-se en coneixement de la Inspecció de Treball i Seguretat Social en el termini de 24 hores, quan es produeixin repeticions de la incidència.

Segons l'art. 15è del Reial Decret, els contractistes i sots-contractistes hauran de garantir que els treballadors rebin la informació adequada de totes les mesures de seguretat i salut a l'obra.

La comunicació d'obertura del centre de treball a l'autoritat laboral competent haurà d'incloure el Pla de Seguretat i Salut, s'haurà de fer prèviament a l'inici d'obra i la presentaran únicament els empresaris que tinguin la consideració de contractistes.

El Coordinador de Seguretat i Salut durant l'execució de l'obra o qualsevol integrant de la Direcció Facultativa, en cas d'apreciar un risc greu imminent per a la seguretat dels treballadors, podrà aturar l'obra parcialment o totalment, comunicant-ho a la Inspecció de Treball i Seguretat Social, al contractista, sots-contractistes i representants dels treballadors.

Les responsabilitats dels coordinadors, de la Direcció Facultativa i del promotor no eximiran de les seves responsabilitats als contractistes i als sots-contractistes (art. 11è).

2. PRINCIPIS GENERALS APLICABLES DURANT L'EXECUCIÓ DE L'OBRA

En base als principis d'acció preventiva establerts a l'article 15è de la Llei 31/95 de "prevenció de riscos laborals", l'empresari aplicarà les mesures que integren el deure general de prevenció, d'acord amb els següents principis generals:

- Evitar riscos.
- Avaluar els riscos que no es puguin evitar.
- Combatre els riscos a l'origen.
- Adaptar el treball a la persona, en particular en el que respecta a la concepció dels llocs de treball, l'elecció dels equips i els mètodes de treball i de producció, per tal de reduir el treball monòton i repetitiu, i reduir els efectes del mateix a la salut.
- Tenir en compte l'evolució de la tècnica.
- Substituir allò que és perillós per allò que tingui poc o cap perill.
- Planificar la prevenció, buscant un conjunt coherent que integri la tècnica, l'organització i les condicions del treball, les relacions socials i la influència dels factors ambientals en el treball.
- Adoptar mesures que posin per davant la protecció col·lectiva a la individual.
- Donar les degudes instruccions als treballadors.

En conseqüència i per tal de donar compliment a aquests principis generals, tal i com estableix l'article 10 del RD 1627/1997, durant l'execució de l'obra es vetllarà per:

- El manteniment de l'obra en bon estat d'ordre i neteja.
- L'elecció de l'emplaçament dels llocs i àrees de treball, tenint en compte les seves condicions d'accés i la determinació de les vies o zones de desplaçament o circulació.
- La manipulació dels diferents materials i la utilització dels mitjans auxiliars.
- El manteniment, el control previ a la posada en servei i el control periòdic de les Instal·lacions i dispositius necessaris per a l'execució de l'obra, amb objecte de corregir els defectes que poguessin afectar a la seguretat i salut dels treballadors.
- La delimitació i condicionament de les zones d'emmagatzematge i dipòsit dels diferents materials, en particular si es tracta de matèries i substàncies perilloses.
- La recollida dels materials perillosos utilitzats.
- L'emmagatzematge i l'eliminació o evacuació de residus i runes.
- L'adaptació en funció de l'evolució de l'obra del període de temps efectiu que s'haurà de dedicar a les diferents feines o fases del treball.
- La cooperació entre els contractistes, sots-contractistes i treballadors autònoms.
- Les interaccions i incompatibilitats amb qualsevol altre tipus de feina o activitat que es realitzi a l'obra o prop de l'obra.

L'empresari tindrà en consideració les capacitats professionals dels treballadors en matèria de seguretat i salut en el moment d'encomanar les feines.

L'empresari adoptarà les mesures necessàries per garantir que només els treballadors que hagin rebut informació i formació suficient i adequada puguin accedir a les zones de risc greu i específic.

L'efectivitat de les mesures preventives haurà de preveure les distraccions i imprudències no temeràries que pogués cometre el treballador. Cal tenir en compte els riscos addicionals que poguessin implicar

determinades mesures preventives, que només podran adoptar-se quan els riscos que generin siguin substancialment menors dels que es volen reduir i no existeixin alternatives preventives més segures.

Podran concertar operacions d'assegurances que tinguin com a finalitat garantir, com a àmbit de cobertura, la previsió de riscos derivats del treball de l'empresa respecte dels seus treballadors, dels treballadors autònoms respecte d'ells mateixos i de les societats cooperatives respecte els socis, l'activitat dels quals consisteixi en la prestació del seu treball personal.

En compliment del deure de protecció dels treballadors, l'empresari garantirà que cada treballador rebi una formació teòrica i practica que sigui suficient i adequada en matèria preventiva. Aquesta formació cal centrar-la en el lloc de treball o funció concreta que dugui a terme el treballador, i per tant, l'obliga a complir les mesures de prevenció adoptades.

En funció de la formació rebuda, i seguint la informació i instruccions del contractista, els treballadors han de:

- Fer servir adequadament les màquines, aparells, eines, equips de transport i tots els mitjans amb els que desenvolupin la seva activitat.
- Utilitzar adequadament els mitjans i equips de protecció facilitats per el contractista.
- No posar fora de funcionament i utilitzar correctament els dispositius de seguretat existents o que s'instal·lin als mitjans o als llocs de treball.
- Informar d'immediat al seu cap superior i als treballadors designats per realitzar activitats de prevenció i protecció de qualsevol situació que, al seu entendre, porti un risc per la seguretat i salut dels treballadors.
- Cooperar amb el contractista per que pugui garantir unes condicions de treball segures i que no comportin riscos per la seguretat i salut dels treballadors.

3. IDENTIFICACIÓ DELS RISCOS

Sense perjudici de les disposicions mínimes de Seguretat i Salut aplicables a l'obra establertes a l'annex IV del RD 1627/1997, s'enumeren a continuació els riscos particulars de diferents treballs d'obra, tot i considerant que alguns d'ells es poden donar durant tot el procés d'execució de l'obra o bé ser aplicables a altres feines.

Mitjans i maquinaria

- Atropellaments, topades amb altres vehicles, atrapades.
- Interferències amb instal·lacions d'ús públic (aigua, llum, gas, clavegueram,...).
- Desplom i/o caiguda de maquinària d'obra (sitges, grues...).
- Riscos derivats del funcionament de grues.
- Caiguda de la càrrega transportada.
- Generació excessiva de pols o emanació de gasos tòxics.
- Caigudes des de punts alts i/o des d'elements provisionals d'accés (escales, plataformes).
- Cops i ensopegades.
- Caiguda de materials, rebots.
- Ambient excessivament sorollós.
- Contactes elèctrics directes o indirectes.
- Accidents derivats de condicions atmosfèriques.
- Altres.

Treballs previs

- Interferències amb instal·lacions d'ús públic (aigua, llum, gas, clavegueram,...).
- Caigudes des de punts alts i/o des d'elements provisionals d'accés (escales, plataformes).
- Cops i ensopegades.
- Caiguda de materials, rebots.
- Sobre esforços per postures incorrectes.
- Bolcada de piles de materials.
- Riscos derivats de l'emmagatzematge de materials (temperatura, humitat, reaccions químiques).
- Altres.

Enderrocs

- Interferències amb instal·lacions d'ús públic (aigua, llum, gas, clavegueram,...).
- Generació excessiva de pols o emanació de gasos tòxics.
- Projecció de partícules durant els treballs.
- Caigudes des de punts alts i/o des d'elements provisionals d'accés (escales, plataformes).
- Contactes amb materials agressius.
- Risc derivat de la utilització de soldadura i tall oxiacetilènic.
- Talls i punxades.
- Cops i ensopegades.
- Caiguda de materials, rebots.
- Ambient excessivament sorollós.
- Fallida de l'estructura.

BRUFAUCUSÓ estudi d'arquitectura SLP.
Carrer roquetes, 28. local 2. 08960 Sant Just Desvern.
933.390.199.
despatx@bcestudi.cat

- Sobre esforços per postures incorrectes.
- Acumulació i baixada de runes.
- Altres.

Moviments de terres i excavacions

- Interferències amb instal·lacions d'ús públic (aigua, llum, gas, clavegueram,...).
- Generació excessiva de pols o emanació de gasos tòxics.
- Caigudes des de punts alts i/o des d'elements provisionals d'accés (escales, plataformes).
- Cops i ensopegades.
- Despreniment i/o esllavissament de terres i/o roques.
- Caiguda de materials, rebots.
- Ambient excessivament sorollós.
- Desplom i/o caiguda de les murs de contenció, pous i rases.
- Desplom i/o caiguda de les edificacions veïnes.
- Accidents derivats de condicions atmosfèriques.
- Sobre esforços per postures incorrectes.
- Riscos derivats del desconeixement del sòl a excavar.
- Altres.

Fonaments

- Interferències amb instal·lacions d'ús públic (aigua, llum, gas, clavegueram,...).
- Projecció de partícules durant els treballs.
- Caigudes des de punts alts i/o des d'elements provisionals d'accés (escales, plataformes).
- Contactes amb materials agressius.
- Risc derivat de la utilització de soldadura i tall oxiacetilènic.
- Talls i punxades.
- Cops i ensopegades.
- Caiguda de materials, rebots.
- Ambient excessivament sorollós.
- Desplom i/o caiguda de les murs de contenció, pous i rases.
- Desplom i/o caiguda de les edificacions veïnes.
- Despreniment i/o esllavissament de terres i/o roques.
- Contactes elèctrics directes o indirectes.
- Sobre esforços per postures incorrectes.
- Fallides d'encofrats.
- Fallides de recalços.
- Generació excessiva de pols o emanació de gasos tòxics.
- Bolcada de piles de material.
- Riscos derivats de l'emmagatzematge de materials (temperatura, humitat, reaccions químiques).
- Altres.

Estructura

- Interferències amb instal·lacions d'ús públic (aigua, llum, gas, clavegueram,...).
- Projecció de partícules durant els treballs.
- Caigudes des de punts alts i/o des d'elements provisionals d'accés (escales, plataformes).
- Contactes amb materials agressius.
- Risc derivat de la utilització de soldadura i tall oxiacetilènic.
- Talls i punxades.
- Cops i ensopegades.
- Caiguda de materials, rebots.
- Ambient excessivament sorollós.
- Contactes elèctrics directes o indirectes.
- Sobre esforços per postures incorrectes.
- Fallides d'encofrats.
- Generació excessiva de pols o emanació de gasos tòxics.
- Bolcada de piles de material.
- Riscos derivats de l'emmagatzematge de materials (temperatura, humitat, reaccions químiques).
- Riscos derivats de l'accés a les plantes.
- Riscos derivats de la pujada i recepció dels materials.
- Altres.

Ram de paleta

- Interferències amb instal·lacions d'ús públic (aigua, llum, gas, clavegueram,...).
- Generació excessiva de pols o emanació de gasos tòxics.
- Projecció de partícules durant els treballs.
- Caigudes des de punts alts i/o des d'elements provisionals d'accés (escales, plataformes).
- Contactes amb materials agressius.
- Risc derivat de la utilització de soldadura i tall oxiacetilènic.
- Talls i punxades.
- Cops i ensopegades.
- Caiguda de materials, rebots.
- Ambient excessivament sorollós.
- Sobre esforços per postures incorrectes.
- Bolcada de piles de material.
- Riscos derivats de l'emmagatzematge de materials (temperatura, humitat, reaccions químiques).
- Altres.

Coberta

- Interferències amb instal·lacions de subministrament públic (aigua, llum, gas...).
- Projecció de partícules durant els treballs.
- Caigudes des de punts alts i/o des d'elements provisionals d'accés (escales, plataformes).
- Contactes amb materials agressius.
- Talls i punxades.
- Risc derivat de la utilització de soldadura i tall oxiacetilènic.
- Cops i ensopegades.

BRUFAUCUSÓ estudi d'arquitectura SLP.
Carrer roquetes, 28. local 2. 08960 Sant Just Desvern.
933.390.199.
despatx@bcestudi.cat

- Caiguda de materials, rebots.
- Ambient excessivament sorollós.
- Sobre esforços per postures incorrectes.
- Generació excessiva de pols o emanació de gasos tòxics.
- Caigudes de pals i antenes.
- Bolcada de piles de material.
- Riscos derivats de l'emmagatzematge de materials (temperatura, humitat, reaccions químiques).
- Altres.

Revestiments i acabats

- Generació excessiva de pols o emanació de gasos tòxics.
- Projecció de partícules durant els treballs.
- Caigudes des de punts alts i/o des d'elements provisionals d'accés (escales, plataformes).
- Contactes amb materials agressius.
- Talls i punxades.
- Cops i ensopegades.
- Caiguda de materials, rebots.
- Sobre esforços per postures incorrectes.
- Bolcada de piles de material.
- Riscos derivats de l'emmagatzematge de materials (temperatura, humitat, reaccions químiques).
- Riscos derivats per repassos d'obra realitzats amb equips i proteccions inadequades.
- Altres.

Instal·lacions

- Interferències amb instal·lacions de subministrament públic (aigua, llum, gas...).
- Caigudes des de punts alts i/o des d'elements provisionals d'accés (escales, plataformes).
- Talls i punxades.
- Cops i ensopegades.
- Caiguda de materials, rebots.
- Emanacions de gasos en obertures de pous morts.
- Contactes elèctrics directes o indirectes.
- Sobre-esforços per postures incorrectes.
- Caigudes de pals i antenes.
- Riscos derivats per repassos d'obra realitzats amb equips i proteccions inadequades.
- Altres.

4. RELACIÓ DE TREBALLS MÉS HABITUALS QUE REPRESENTEN RISCOS ESPECIALS I QUE COMPORTEN L'ADOPCIÓ DE MESURES DE PREVENCIÓ I PROTECCIÓ ESPECÍFIQUES I PARTICULARS DURANT L'EXECUCIÓ DE L'OBRA.

(Annex II del RD 1627/1997)

- Treballs amb riscos especialment greus de quedar soterrat, enfonsament o caiguda d'altura, per les particulars característiques de l'activitat desenvolupada, els procediments aplicats o l'entorn del lloc de treball.
- Treballs en els quals l'exposició a agents químics o biològics suposi un risc d'especial gravetat, o pels quals la vigilància específica de la salut dels treballadors sigui legalment exigible.
- Treballs amb exposició a radiacions ionitzants pels quals la normativa específica obligui a la delimitació de zones controlades o vigilades.
- Treballs en la proximitat de línies elèctriques d'alta tensió.
- Treballs que exposin a risc d'ofegament per immersió.
- Obres d'excavació de túnels, pous i altres treballs que suposin moviments de terres subterranis.
- Treballs realitzats en immersió amb equip subaquàtic.
- Treballs realitzats en cambres d'aire comprimit.
- Treballs que impliquin l'ús d'explosius.
- Treballs que requereixin muntar o desmuntar elements prefabricats pesats.

BRUFAUCUSÓ estudi d'arquitectura SLP.
Carrer roquetes, 28. local 2. 08960 Sant Just Desvern.
933.390.199.
despatx@bcestudi.cat

5. MESURES DE PREVENCIÓ I PROTECCIÓ

- Com a criteri general es prioritzarà les proteccions col·lectives en front de les individuals.
- S'hauran de mantenir en bon estat de conservació els medis auxiliars, la maquinària i les eines de treball.
- Els medis de protecció, tant col·lectiva com individual, hauran d'estar homologats segons la normativa vigent.
- Així mateix, les mesures relacionades s'hauran de tenir en compte per als previsibles treballs posteriors (reparació, manteniment, substitució, etc.).

Mesures de protecció col·lectiva

- Organització i planificació dels treballs per evitar interferències entre les diferents feines i circulacions dins l'obra.
- Senyalització de les zones de perill.
- Preveure el sistema de circulació de vehicles i la seva senyalització, tant a l'interior de l'obra com en relació amb els vials exteriors.
- Limitar una zona lliure a l'entorn de la zona excavada pel pas de maquinària.
- Immobilització de camions mitjançant falques i/o topalls durant les tasques de càrrega i descàrrega.
- Respectar les distàncies de seguretat amb les instal·lacions existents.
- Mantenir les instal·lacions amb les seves proteccions aïllants operatives.
- Fonamentar correctament la maquinària d'obra.
- Muntatge de grues fet per una empresa especialitzada, amb revisions periòdiques, control de la càrrega màxima, delimitació del radi d'acció, frenada, blocatge, etc.
- Revisió periòdica i manteniment de maquinària i equips d'obra.
- Establir un sistema de rec que impedeixi l'emissió de pols en gran quantitat.
- Comprovar l'adequació de les solucions d'execució a l'estat real dels elements existents (subsol, edificacions veïnes).
- Comprovació dels estintolaments, de les condicions dels estrebats i de les pantalles de protecció de les rases.
- Utilització de paviments antilliscants.
- Col·locació de baranes de protecció en llocs amb perill de caiguda.
- Diferenciació de les mesures de protecció contra caiguda utilitzades en funció de si es protegeixen les persones, o als operaris i tercers de la caiguda d'objectes i materials.
- Col·locació de xarxes en forats horitzontals.
- Protecció de forats i façanes per evitar la caiguda d'objectes (xarxes, lones).
- Ús de canalitzacions d'evacuació de runes, correctament instal·lades.
- Ús d'escales de mà, plataformes de treball i bastides homologades.
- Col·locació de plataformes de recepció de materials en plantes altes.
- Instal·lació de serveis sanitaris.

Mesures de protecció individual

- Utilització de caretes i ulleres homologades contra la pols i/o projecció de partícules.
- Utilització de calçat de seguretat.
- Utilització de casc homologat.

BRUFAUCUSÓ estudi d'arquitectura SLP.
Carrer roquetes, 28. local 2. 08960 Sant Just Desvern.
933.390.199.
despatx@bcestudi.cat

- A totes les zones elevades on no hi hagi sistemes fixes de protecció o de protecció col·lectiva, caldrà establir punts d'ancoratge segurs per poder subjectar-hi el cinturó de seguretat homologat, la utilització del qual serà obligatòria. L'accés a les zones descrites i als equips només està autoritzat als operaris amb formació i capacitació suficient.
- Utilització de guants homologats per evitar el contacte directe amb materials agressius i minimitzar el risc de talls i punxades.
- Utilització de protectors auditius homologats en ambients excessivament sorollosos.
- Utilització de mandils.
- Sistemes de subjecció permanent i de vigilància duta a terme per més d'un operari en els treballs amb perill d'intoxicació. Utilització d'equips de subministrament d'aire.

Mesures de protecció a tercers

- Previsió de la tanca, la senyalització i l'enllumenat de l'obra en funció del lloc on està situada l'obra (entorn urbà, urbanització, camp obert). En cas que el tancament envaeixi la calçada s'ha de preveure un sistema de protecció pel pas de vianants i / o vehicles. El tancament ha d'impedir que persones alienes a l'obra puguin accedir a la mateixa.
- Preveure el sistema de circulació de vehicles tant a l'interior de l'obra com en relació amb els vials exteriors.
- Immobilització de maquinaria rodada mitjançant falques i/o topalls durant les tasques de càrrega i descàrrega.
- Comprovació de l'adequació de les solucions d'execució i preventives a l'estat real dels elements (subsòl, edificacions veïnes).
- Protecció de forats i façanes per evitar la caiguda d'objectes (xarxes, lones).

BRUFAUCUSÓ estudi d'arquitectura SLP.
Carrer roquetes, 28. local 2. 08960 Sant Just Desvern.
933.390.199.
despatx@bcestudi.cat

6. PRIMERS AUXILIS

Es disposarà d'una farmaciola amb el contingut de material especificat a la normativa vigent. S'informarà a l'inici de l'obra, de la situació dels diferents centres mèdics als quals s'hauran de traslladar els accidentats. És convenient disposar a l'obra i en lloc ben visible, d'una llista amb els telèfons i adreces dels centres assignats per a urgències, ambulàncies, taxis, etc. per garantir el ràpid trasllat dels possibles accidentats.

BRUFAUCUSÓ estudi d'arquitectura SLP.
Carrer roquetes, 28. local 2. 08960 Sant Just Desvern.
933.390.199.
despatx@bcestudi.cat

7. NORMATIVA APLICABLE

DISPOSICIONES MÍNIMAS DE SEGURIDAD Y DE SALUD QUE DEBEN APLICARSE EN LAS OBRAS DE CONSTRUCCIÓN TEMPORALES O MÓVILES	Directiva 92/57/CEE 24 Junio (DOCE: 26/08/92)
DISPOSICIONES MÍNIMAS DE SEGURIDAD Y DE SALUD EN LAS OBRAS DE CONSTRUCCIÓN	RD 1627/1997. 24 octubre (BOE 25/10/97) Transposició de la Directiva 92/57/CEE
LEY DE PREVENCIÓN DE RIESGOS LABORALES	Ley 31/1995. 8 noviembre (BOE: 10/11/95)
REFORMA DEL MARCO NORMATIVO DE LA PREVENCIÓN DE RIESGOS LABORALES	Ley 54/2003. 12 diciembre (BOE 13/12/2003)
REGLAMENTO DE LOS SERVICIOS DE PREVENCIÓN	RD 39/1997, 17 de enero (BOE: 31/01/97) i les seves modificacions
MODIFICACIÓN RD 39/1997; RD 1109/2007, Y EL RD 1627/1997	RD 337/2010 (BOE 23/3/2010)
REQUISITOS Y DATOS QUE DEBEN REUNIR LAS COMUNICACIONES DE APERTURA O DE REANUDACIÓN DE ACTIVIDADES EN LOS CENTROS DE TRABAJO	Orden TIN/1071/2010 (BOE 1/5/2010)
DISPOSICIONES MÍNIMAS DE SEGURIDAD Y SALUD PARA LA UTILIZACIÓN POR LOS TRABAJADORES DE LOS EQUIPOS DE TRABAJO EN MATERIA DE TRABAJOS TEMPORALES EN ALTURA	RD 2177/2004, de 12 de novembre (BOE: 13/11/2004)
DISPOSICIONES MÍNIMAS EN MATERIA DE SEÑALIZACIÓN, DE SEGURIDAD Y SALUD EN EL TRABAJO	RD 485/1997. 14 abril (BOE: 23/04/1997)
DISPOSICIONES MÍNIMAS DE SEGURIDAD Y SALUD EN LOS LUGARES DE TRABAJO En el capítol 1 exclou les obres de construcció, però el RD 1627/1997 l'esmenta en quant a escales de mà. Modifica i deroga alguns capítols de la "Ordenanza de Seguridad e Higiene en el trabajo" (O. 09/03/1971)	RD 486/1997, 14 de abril (BOE: 23/04/1997)
LEY REGULADORA DE LA SUBCONTRATACIÓN EN EL SECTOR DE LA CONSTRUCCIÓN	LEY 32/2006 (BOE 19/10/2006)
MODIFICACION DEL RD 39/1997, POR EL QUE SE APRUEBA EL REGLAMENTO DE LOS SERVICIOS DE PREVENCIÓN Y EL RD 1627/97, POR EL QUE SE ESTABLECEN LAS DISPOSICIONES	RD 604 / 2006 (BOE 29/05/2006)

BRUFAUCUSÓ estudi d'arquitectura SLP.
Carrer roquetes, 28. local 2. 08960 Sant Just Desvern.
933.390.199.
despatx@bcestudi.cat

DISPOSICIONES MÍNIMAS DE SEGURIDAD I SALUD APLICABLES A LOS TRABAJOS CON RIESGO DE AMIANTO	RD 396/2006 (BOE 11/04/2006)
PROTECCIÓN DE LA SALUD Y SEGURIDAD DE LOS TRABAJADORES CONTRA LOS RIESGOS RELACIONADOS CON LA EXPOSICIÓN AL RUIDO	RD 286/2006 (BOE: 11/03/2006)
DISPOSICIONES MÍNIMAS DE SEGURIDAD Y SALUD RELATIVAS A LA MANIPULACIÓN MANUAL DE CARGAS QUE ENTRAÑE RIESGOS, EN PARTICULAR DORSO LUMBARES, PARA LOS TRABAJADORES	RD 487/1997 (BOE 23/04/1997)
DISPOSICIONES MÍNIMAS DE SEGURIDAD Y SALUD RELATIVAS AL TRABAJO CON EQUIPOS QUE INCLUYEN PANTALLAS DE VISUALIZACIÓN	RD 488/1997. (BOE: 23/04/97)
PROTECCIÓN DE LOS TRABAJADORES CONTRA LOS RIESGOS RELACIONADOS CON LA EXPOSICIÓN A AGENTES BIOLÓGICOS DURANTE EL TRABAJO	RD 664/1997. (BOE: 24/05/97)
PROTECCIÓN DE LOS TRABAJADORES CONTRA LOS RIESGOS RELACIONADOS CON LA EXPOSICIÓN A AGENTES CANCERÍGENOS DURANTE EL TRABAJO	RD 665/1997 (BOE: 24/05/97)
DISPOSICIONES MÍNIMAS DE SEGURIDAD Y SALUD, RELATIVAS A LA UTILIZACIÓN POR LOS TRABAJADORES DE EQUIPOS DE PROTECCIÓN INDIVIDUAL	RD 773/1997. (BOE: 12/06/97)
DISPOSICIONES MÍNIMAS DE SEGURIDAD Y SALUD PARA LA UTILIZACIÓN POR LOS TRABAJADORES DE LOS EQUIPOS DE TRABAJO	RD 1215/1997. (BOE: 07/08/97)
PROTECCIÓN CONTRA RIESGO ELÉCTRICO	RD 614/2001 (BOE: 21/06/01)
PROTECCION DE LA SALUD Y SEGURIDAD DE LOS TRABAJADORES CONTRA LOS RIESGOS RELACIONADOS CON LA EXPOSICION A AGENTES QUIMICOS DURANTE EL TRABAJO	RD 374/2001 (BOE: 01/05/2001). mods posteriors (30/05/2001)
REGLAMENTO DE SEGURIDAD E HIGIENE DEL TRABAJO EN LA INDUSTRIA DE LA CONSTRUCCIÓN	O. de 20 de mayo de 1952 (BOE: 15/06/52) i les seves modificacions posteriors
DISTÀNCIES REGLAMENTÀRIES D'OBRES I CONSTRUCCIONS A LINIES ELÈCTRIQUES	R. 04/11/1988 (DOGC 1075, 30/11/1988)
ORDENANZA DEL TRABAJO PARA LAS INDUSTRIAS DE LA CONSTRUCCIÓN, VIDRIO Y CERÁMICA	O. de 28 de agosto de 1970. ART. 1º A 4º, 183º A 291º Y ANEXOS I Y II (BOE: 05/09/70; 09/09/70) correcció d'errades: BOE: 17/10/70

BRUFAUCUSÓ estudi d'arquitectura SLP.
Carrer roquetes, 28. local 2. 08960 Sant Just Desvern.
933.390.199.
despatx@bcestudi.cat

SEÑALIZACIÓN, BALIZAMIENTO, LIMPIEZA Y TERMINACIÓN DE OBRAS FIJAS EN VÍAS FUERA DE POBLADO	O. de 31 de agosto de 1987 (BOE: 18/09/87)
INSTRUCCIÓN TÉCNICA COMPLEMENTARIA MIE-AEM 2 DEL REGLAMENTO DE APARATOS DE ELEVACIÓN Y MANUTENCIÓN REFERENTE A GRÚAS-TORRE DESMONTABLES PARA OBRAS.	RD 836/2003. 27 juny, (BOE: 17/07/03). vigent a partir del 17 d'octubre de 2003. (deroga la O. de 28 de junio de 1988 (BOE: 07/07/88) i la modificació: O. de 16 de abril de 1990 (BOE: 24/04/90))
ORDENANZA GENERAL DE SEGURIDAD E HIGIENE EN EL TRABAJO	O. de 9 de marzo DE 1971 (BOE: 16 I 17/03/71) corrección d'errades (BOE: 06/04/71) modificació: (BOE: 02/11/89) derogats alguns capítols per: LEY 31/1995, RD 485/1997, RD 486/1997, RD 664/1997, RD 665/1997, RD 773/1997 I RD
S'APROVA EL MODEL DE LLIBRE D'INCIDÈNCIES EN OBRES DE CONSTRUCCIÓ	O. de 12 de gener de 1998 (DOGC: 27/01/98)

EQUIPS DE PROTECCIÓ INDIVIDUAL

CASCOS NO METALICOS	R. de 14 de diciembre de 1974 (BOE: 30/12/74): N.R. MT-1
PROTECTORES AUDITIVOS	(BOE: 01/09/75): N.R. MT-2
PANTALLAS PARA SOLDADORES	(BOE: 02/09/75): N.R. MT-3: modificació: BOE: 24/10/75
GUANTES AISLANTES DE ELECTRICIDAD	(BOE: 03/09/75): N.R. MT-4 modificació: BOE: 25/10/75
BANQUETAS AISLANTES DE MANIOBRAS	(BOE: 05/09/75): N.R. MT-6 modificació: BOE: 28/10/75
EQUIPOS DE PROTECCIÓN PERSONAL DE VIAS RESPIRATORIAS. NORMAS COMUNES Y ADAPTADORES FACIALES	(BOE: 06/09/75): N.R. MT-7 modificació: BOE: 29/10/75
EQUIPOS DE PROTECCIÓN PERSONAL DE VIAS RESPIRATORIAS: FILTROS MECÁNICOS	(BOE: 08/09/75): N.R. MT-8 modificació: BOE: 30/10/75
EQUIPOS DE PROTECCIÓN PERSONAL DE VIAS RESPIRATORIAS: MASCARILLAS AUTOFILTRANTES	(BOE: 09/09/75): N.R. MT-9 modificació: BOE: 31/10/75

BRUFAUCUSÓ estudi d'arquitectura SLP.
Carrer roquetes, 28. local 2. 08960 Sant Just Desvern.
933.390.199.
despatx@bcestudi.cat

EQUIPOS DE PROTECCIÓN PERSONAL DE VIAS RESPIRATORIAS: FILTROS QUÍMICOS Y MIXTOS CONTRA AMONÍACO	(BOE: 10/09/75): N.R. MT-10 modificació: BOE: 01/11/75