
MILLORES ALS ESPAIS DE L'ESCOLA MARE DE DÉU DE MONTSERRAT PER
A LLAR D'INFANTS - F2

Promotor
Arquitecte
Emplaçament

Ajuntament de l'Albagés
Judith Duaigües
L'Albagés.





Aquesta actuació està cofinançada per la “convocatòria oberta per a la concessió de subvencions als ens locals de Catalunya, destinades al finançament d’infraestructures, equipament i funcionament de les noves places del primer cicle d’educació infantil en centres públics, creades entre l’1 de gener de 2021 i el 15 de setembre de 2024” en el marc del Pla de Recuperació, Transformació i Resiliència, finançat per la Unió Europea – Next Generation EU (ref. BDNS 681573).

Amb aquesta actuació es dona compliment als objectius generals de la Política Palanca 7 “Educació i coneixement, formació contínua i desenvolupament de capacitats” i, concretament del Component 21 “Modernització i digitalització del sistema educatiu, inclosa l’educació primerenca de 0 a 3 anys”, la Inversió 1, “Programa d’impuls d’escolarització del primer cicle d’educació infantil amb noves places de titularitat pública (prioritàriament de 1 i 2 anys): Reforma /rehabilitació i equipament per noves unitats; nova construcció i equipament; i, despeses de funcionament”, en el marc del Pla de Recuperació, Transformació i Resiliència de la Unió Europea – Next Generation UE.

El present contracte es troba subjecte als controls de la Comissió Europea, l’Oficina de Lluita Antifrau, el Tribunal de Comptes Europeu i la Fiscalia Europea, i al dret d’aquests òrgans a l’accés a la informació sobre el contracte i a les normes sobre conservació de la documentació, d’acord amb el que es disposa en l’article 132 del reglament financer.





1. MEMÒRIA

1.1. DADES BÀSIQUES

Emplaçament - Expedient

ADREÇA	Carrer Mare de Déu de Montserrat, s/n		
MUNICIPI	L'Albagés	C. POSTAL	25155
PROVÍNCIA	Lleida	COMARCA	Les Garrigues

Promotor

NOM	Ajuntament de l'Albagés	CIF / NIF	P2500600H
ADREÇA	Carrer Santiago Russinyol, n.9	LOCALITAT	25155 L'Albagés
TELÈFON	973 121129 FAX	CORREU-E	ajuntament@albages.cat

Arquitecte

ARQUITECTE	Judit Duaigües Herrero	COL·LEGIAT	80450-09
DEMARCACIÓ	C.O.A.C. – DEMARCACIÓ LLEIDA	ADREÇA	Av.Duran i Sanpere, 39, 1r 1a. Cervera
TELÈFON	635164474	MAIL	juduhe@gmail.com

1.2. OBJECTE

El present document té com a finalitat principal els espais tant interiors com exteriors de l'Escola Mare de Déu de Montserrat del municipi de l'Albagés amb l'objectiu principal d'albergar la llar d'infants implantada en el curs 2023-2024.

La memòria defineix les principals actuacions per d'adequar aquests espais en aquesta segona fase de les obres i s'aprofita per tal de fer una redistribució de les aules per tal de què el funcionament intern de l'escola sigui el més pràctic possible per als usuaris. Es té present que l'escola realitzarà les actuacions de millora energètica Next Generation i és possible que l'actual proposta es modifiqui si s'escau per tal de fer compatibles els dos projectes.



1.3. EMPLAÇAMENT

L'obra es situa a la part oest del municipi.



Situació. L'Albagés



Emplaçament .Escola Mare de Déu de Montserrat



1.4. DESCRIPCIÓ I ABAST DE LES OBRES FASE 1

A) Les obres de l'espai en planta baixa, seran les següents en la zona de l'aula de l'actual biblioteca:

- Desmuntatge de vàter i pica bany existent.
- Enderroc divisòria interior bany i posterior execució de divisòria (ampliació bany)
- Desmuntatge de portes (3 unitats) i col·locació de porta amb franja de vidre 3+3 accés (comunicació visual).
- Tapiat accés porta bany i posterior obertura i col·locació de porta corredissa envidrada 3+3
- Enrajolat parament horitzontal (antilliscant) i vertical del bany de l'aula.
- Nou muntatge de vàter de mida petita a una cota accessible per als infants de l'escola.
- Nou muntatge de pica de lavabo col·lectiva a una cota accessible per als infants. L'aixeteria d'aquest element quedarà ubicada en una cota inaccessible per als infants, amb una aixeta amb canella barrejadora d'aigua calenta a la qual hi tindrà accés de control el personal autoritzat. Aixeteria inferior de pulsació suau per als nens.
- Instal·lació acumulador elèctric per producció ACS amb instal·lació de telèfon de dutxa.
- Protecció dels elements amb cantells vius (com per exemple radiadors) i protecció o desplaçament dels endolls a cotes superiors inaccessibles pels infants.
- Les portes tindran antipinçadits
- Armari protecció quadre elèctric
- Mobiliari vari per l'aula a escollir per la direcció de l'escola (canviadors, cortines...)
- Instal·lació sistema PDI

Distribució espai:

- Es manté la posició del bany existent modificant l'equipament . D'aquesta manera el bany queda integrat.
- Espai de canviador dins el bany
- Les finestres que no tenen persianes per enfosquir l'espai interior (façana posterior) tindran cortines o estores.

S'ha prioritzat que els espais siguin el més generosos possibles, per tant s'han reduït les zones de passadís. Les zones de pas formen part del propi programa.

B) Les obres de l'espai en exterior seran les següents:

L'actual sorral el qual esta delimitat per una tanca de fusta. Aquest perímetre es tancarà amb la col·locació de tres portes-tanca integrades del mateix material per garantir la seguretat d'aquesta zona.

C) Les obres de l'espai de planta primera, en la zona del menjador seran les següents:

Es tancarà l'espai de cuina – menjador, col·locant una porta al premarc de pas existent.



1.5. DESCRIPCIÓ I ABAST DE LES OBRES FASE 2

A) Equipament:

- Mobiliari vari per l'aula a escollir per la direcció de l'escola per a les diferents aules
- Instal·lació sistema PDI a les aules
- Les finestres que no tenen persianes per enfosquir l'espai interior (façana posterior) tindran cortines o estores
- Cuina en planta baixa (mobiliari, electrodomèstics, com forn i rentaplats industrial, i instal·lacions (extracció de fums, aigua, electricitat, evacuació aigües...)) Execució de divisòria i acabats.
- Office en planta primera (mobiliari i electrodomèstics). Adequació de les instal·lacions actuals.
- Reforma dels banys i adaptació (mobiliari, sanitaris i instal·lacions). Col·locació de paviment antilliscant i rajola en parament vertical.

B) Les obres de l'espai en exterior seran les següents:

- Cribratge de pedres del sorral existent i col·locació de nova sorra
- Adequació del pati per a la llar d'infants (actual zona petanca) amb accés directe des de l'aula (ampliació obertura existent i col·locació de fusteria exterior batent). Inclou neteja del pati i protecció dels cantells vius si s'escau.
- Reconstrucció del mur de contenció de bloc de formigó perimetral el qual presenta deformació
- Instal·lació de nova tanca de fusta per delimitació del perímetre del pati de la llar d'infants
- Col·locació de nova sorra, plaques paviment cautxú i equipament jocs infantils per exterior homologat.

C) Acabats i fusteries:

- Substitució del paviment actual de les aules, antilliscant en els banys.
- Pintura dels paraments verticals i horitzontals
- Arrencada de portes i col·locació de noves fusteries amb vidre 3+3 on s'escau.



1.6. FOTOGRAFIES





1.7. **DNSH**

Política Palanca	7 - Educació i coneixement, formació contínua i desenvolupament de capacitats
Components del PRTR al que pertany l'activitat	21 - Modernització i digitalització del sistema educatiu, inclosa l'educació primerenca de 0 a 3 anys
Mesura (Reforma o Inversió)	1 - Programa d'impuls d'escolarització del primer cicle d'educació infantil amb noves places de titularitat pública (prioritàriament de 1 i 2 anys): Reforma /rehabilitació i equipament per noves unitats; nova construcció i equipament; i, despeses de funcionament
Tipologia d'activitat	Obres de millora als espais de l'escola Mare de déu de Montserrat per a llar d'infants
Etiquetat climàtic i mediambiental assignat a la mesura	No aplica
Percentatge de contribució a objectius climàtics (%)	0%
Percentatge de contribució a objectius mediambientals (%)	0%

El projecte compleix amb les obligacions en matèria mediambiental, així com les obligacions assumides en matèria d'etiquetatge verd.

El projecte compleix amb el principi de «no causar un perjudici significatiu al medi ambient» (principi *do no significant harm* - DNSH) als sis objectius mediambientals en el sentit de l'article 17 del reglament (UE) 2020/852 i, en el seu cas, l'etiquetatge climàtic i digital, d'acord amb el que es preveu en el Pla de Recuperació, Transformació i Resiliència, aprovat per Consell de Ministres el 27 d'abril de 2021 i pel Reglament (UE) núm. 2021/241 del Parlament Europeu i del Consell, de 12 de febrer de 2021, pel qual s'estableix el Mecanisme de Recuperació i Resiliència, així com amb el requerit en la Decisió d'Execució del Consell relativa a l'aprovació de l'avaluació del pla de recuperació i resiliència d'Espanya.

Les activitats que es desenvolupen no ocasionen un perjudici significatiu als següents objectius mediambientals, segons l'article 17 del Reglament (UE) 2020/852 relatiu a l'establiment d'un marc per facilitar les inversions sostenibles mitjançant la implantació d'un sistema de classificació (o taxonomia) de les activitats econòmiques mediambientals sostenibles:

- Mitigació del canvi climàtic.
- Adaptació al canvi climàtic.
- Ús sostenible i protecció dels recursos hídrics i marins.
- Economia circular, inclosos la prevenció i el reciclatge de residus.
- Prevenció i control de la contaminació a l'atmosfera, l'aigua o el sòl.
- Protecció i restauració de la biodiversitat i els ecosistemes.



b) Les activitats s'adeqüen, si escau, a les característiques fixades per a la mesura i submesura del component i reflectides en el Pla de recuperació, transformació i resiliència.

c) Les activitats que es desenvolupen en el projecte compliran amb la normativa mediambiental vigent que sigui aplicable.

d) Les activitats que es desenvolupen no estan excloses per al finançament pel Pla de recuperació, transformació i resiliència d'acord amb la Guia tècnica sobre l'aplicació del principi "no causar un perjudici significatiu" en virtut del Reglament relatiu al Mecanisme de Recuperació i Resiliència (2021/C 58/01), a la Proposta de Decisió d'execució del Consell relativa a l'aprovació de l'avaluació del pla de recuperació i resiliència d'Espanya i al seu annex.

e) Les activitats que es desenvolupin no causaran efectes directes sobre el medi ambient, ni efectes indirectes primaris en tot el seu cicle de vida, entenent com a tals els que es puguin materialitzar una vegada realitzada l'activitat.

El compliment del DNSH inclou també el compliment de les condicions específiques previstes al Component 21, i a la Inversió 1, en què s'emmarquen aquests projectes, tant pel que fa al principi DNSH, com a l'etiquetatge climàtic i digital, i especialment les recollides a l'annex de la Proposta de Decisió d'Execució del Consell i als apartats 3, 6 i 8 del document del Component del Pla.

1.8. TERMINI DE LES OBRES

El termini de les obres serà de 70 dies.

Aquest període de temps s'ha fixat considerant el volum de les unitats d'obra que s'han d'executar, el rendiment dels elements introduïts per a la construcció de l'obra i els possibles imprevistos que per diferents causes es puguin presentar (climatològiques, etc.).

1.9. GESTIÓ DE RESIDUS

L'empresa contractista està obligada a incloure en totes les fases de disseny i execució dels projectes i de manera individual i per a cada una d'elles, d'acord amb l'Estudi de gestió de residus de construcció i demolició, incorporat en el projecte executiu, i que es desenvoluparà posteriorment en el corresponent Pla de gestió de residus i construcció i demolició, conforme a l'establert en el **Real Decret 105/2008, de 1 de febrer, pel que es regula la producció i gestió dels residus de construcció i demolició**, on es compliran les següents condicions:

- I. Almenys el 70 % en pes dels residus de construcció i demolició no perillosos (excloent el material natural esmentat a la categoria 17 05 04 a la Llista europea de residus establerta per la Decisió 2000/532/EC) generats al lloc de construcció es prepararà per a la seva reutilització, reciclatge o valorització, incloses les operacions de reblliment utilitzant residus per substituir altres materials, d'acord amb la jerarquia de residus i el Protocol de gestió de residus de construcció i demolició de la UE.
- II. Els operadors hauran de limitar la generació de residus en els processos relacionats amb la construcció i demolició, de conformitat amb el Protocol de gestió de residus de construcció i demolició de la UE i tenint en compte les millors tècniques disponibles i utilitzant la demolició selectiva per permetre l'eliminació i manipulació segura de substàncies perilloses i facilitar la preparació per a la reutilització i el reciclatge d'alta qualitat mitjançant la retirada selectiva de materials, utilitzant els sistemes de classificació disponibles per a residus





de construcció i demolició. Així mateix, s'establirà que la demolició es dugui a terme preferiblement de forma selectiva i la classificació es realitzarà de forma preferent al lloc de generació dels residus. En el cas de generar-se residus perillosos, com l'amiant, aquests s'han de retirar, emmagatzemar i gestionar a través de gestors autoritzats per al seu tractament.

- III. Els dissenys dels edificis i les tècniques de construcció donaran suport a la circularitat i, en particular, demostraran, amb referència a la ISO 20887, per avaluar la capacitat de desmuntatge o adaptabilitat dels edificis, com estan dissenyats per ser més eficients en l'ús de recursos, adaptables, flexibles i desmuntables per permetre la reutilització i reciclatge.

Per tal d'acreditar el compliment d'aquests tres requisits en matèria de gestió dels residus generats en les actuacions, la persona posseïdora dels residus i dels materials de construcció haurà d'aportar **un informe signat per la direcció facultativa de l'obra i que haurà de contenir l'acreditació documental que els residus s'han destinat a preparació per a la reutilització, el reciclatge o la valorització en gestors autoritzats i que es compleix el percentatge fixat del 70 %.**

Aquest fet s'acreditarà a través **dels certificats dels gestors de residus, que a més inclourà el codi LER dels residus lliurats perquè es pugui comprovar la separació realitzada a l'obra. També s'hi inclourà el certificat relatiu als residus perillosos generats, encara que no computin per a l'objectiu del 70 %.**



2. AMIDAMENTS I PRESSUPOST

El Pressupost d'execució material (PEM) puja la quantitat de 111.221,01 (IVA NO INCLÒS)

S'ajunta els amidaments i pressupost desglossat per partides en l'annex.

L'Albagés, setembre de 2022

Judit Duaigües Herrero, arquitecta

Pressupost parcial nº 1 Desmuntatge i enderrocs

Nº	U	Descripció					Amidament	
1.1	U	<p>Desmuntatge de fulla de porta interior de fusteria de fusta, amb mitjans manuals, i càrrega manual sobre camió o contenidor.</p> <p>Inclou: Desmuntatge de l'element. Retirada i apilament del material desmuntat. Neteja de les restes de l'obra. Càrrega manual del material desmuntat i restes de l'obra sobre camió o contenidor.</p> <p>Criteri d'amidament de projecte: Nombre d'unitats previstes, segons documentació gràfica de Projecte.</p> <p>Criteri de mesura d'obra: S'amidarà el nombre d'unitats realment desmuntades segons especificacions de Projecte.</p>	Uts.	Llargada	Amplada	Alçada	Parcial	Subtotal
		Bany PB - 1	1				1,000	
		Bany PB - 2	2				2,000	
		Ofice	2				2,000	
		Menjador	1				1,000	
		Aules P1	4				4,000	
		Aules Pb	2				2,000	
							12,000	12,000
							Total U	12,000
1.2	U	<p>Desmuntatge de vàter amb dipòsit baix, amb mitjans manuals, sense afectar a l'estabilitat dels elements constructius als quals pugui estar subjecte, i càrrega manual sobre camió o contenidor.</p> <p>Criteri de valoració econòmica: El preu inclou el desmuntatge dels accessoris i l'obtenció de les conduccions connectades a l'element.</p> <p>Inclou: Desmuntatge de l'element. Obtenció de les conduccions connectades a l'element. Retirada i apilament del material desmuntat. Neteja de les restes de l'obra. Càrrega manual del material desmuntat i restes de l'obra sobre camió o contenidor.</p> <p>Criteri d'amidament de projecte: Nombre d'unitats previstes, segons documentació gràfica de Projecte.</p> <p>Criteri de mesura d'obra: S'amidarà el nombre d'unitats realment desmuntades segons especificacions de Projecte.</p>	Uts.	Llargada	Amplada	Alçada	Parcial	Subtotal
		Bany PB 1	1				1,000	
		Bany PB 2	1				1,000	
							2,000	2,000
							Total U	2,000
1.3	U	<p>Desmuntatge de lavabo amb pedestal, amb mitjans manuals, sense afectar a l'estabilitat dels elements constructius als quals pugui estar subjecte, i càrrega manual sobre camió o contenidor.</p> <p>Criteri de valoració econòmica: El preu inclou el desmuntatge de l'aixeteria i dels accessoris i l'obtenció de les conduccions connectades a l'element.</p> <p>Inclou: Desmuntatge de l'element. Obtenció de les conduccions connectades a l'element. Retirada i apilament del material desmuntat. Neteja de les restes de l'obra. Càrrega manual del material desmuntat i restes de l'obra sobre camió o contenidor.</p> <p>Criteri d'amidament de projecte: Nombre d'unitats previstes, segons documentació gràfica de Projecte.</p> <p>Criteri de mesura d'obra: S'amidarà el nombre d'unitats realment desmuntades segons especificacions de Projecte.</p>	Uts.	Llargada	Amplada	Alçada	Parcial	Subtotal
		Bany PB 1	1				1,000	
		Bany PB 2	1				1,000	
							2,000	2,000
							Total U	2,000
1.4	M²	<p>Demolició de partició interior de fàbrica revestida, formada per maó foradat doble de 7/9 cm d'espessor, amb mitjans manuals, sense afectar a l'estabilitat dels elements constructius contigus, i càrrega manual sobre camió o contenidor.</p> <p>Inclou: Demolició de la fàbrica i els seus revestiments. Fragmentació dels enderrocs en peces manejables. Retirada i arreglat de enderrocs. Neteja de les restes de l'obra. Càrrega manual d'enderrocs sobre camió o contenidor.</p> <p>Criteri d'amidament de projecte: Superfície mesurada segons documentació gràfica de Projecte.</p> <p>Criteri de mesura d'obra: S'amidarà la superfície realment enderrocada segons especificacions de Projecte.</p> <p>Criteri de valoració econòmica: El preu inclou el desmuntatge previ de les fulles de la fusteria.</p>	Uts.	Llargada	Amplada	Alçada	Parcial	Subtotal
		Divisòria bany		1,900		3,000	5,700	
							(Continua...)	

Pressupost parcial nº 1 Desmuntatge i enderrocs

Nº	U	Descripció	Amidament		
1.4	M²	Demolició de partició interior de fàbrica revestida, formada per maó foradat doble de 7/9... (Continuació...)			
			1,000	3,000	3,000
			3,200	3,000	9,600
					18,300
			Total m²: 18,300		

Nº	U	Descripció	Uts.	Llargada	Amplada	Alçada	Parcial	Subtotal
1.5	M²	Demolició d'enrajolat de rajola de València o similar, amb mitjans manuals, i càrrega manual sobre camió o contenidor. Criteri de valoració econòmica: El preu inclou el picat del material d'unió adherit al suport. Inclou: Demolició de l'element. Fragmentació dels enderrocs en peces manejables. Neteja de les restes de l'obra. Càrrega manual d'enderrocs sobre camió o contenidor. Criteri d'amidament de projecte: Superfície mesurada segons documentació gràfica de Projecte. Criteri de mesura d'obra: S'amidarà la superfície realment enderrocada segons especificacions de Projecte.						
		Bany PB 1-Paviment	3,8				3,800	
		Bany PB 2-Paviment	3,18				3,180	
		Bany PB 1-Vertical	7,8			3,000	23,400	
			8,36			3,000	25,080	
		PB-aules	50,5				50,500	
			5,5				5,500	
			51,6				51,600	
			55				55,000	
		P1-aules	36,1				36,100	
			36,5				36,500	
			57				57,000	
			13,5				13,500	
							361,160	361,160
						Total m²: 361,160		

Nº	U	Descripció	Uts.	Llargada	Amplada	Alçada	Parcial	Subtotal
1.6	M²	Obertura de buit de pas en façana per accés a pati, ampliació forat existent amb mitjans manuals, sense afectar a l'estabilitat de la partició o dels elements constructius contigus, deixant queixals per facilitar posteriorment la trava amb la nova fàbrica, i càrrega manual sobre camió o contenidor. Inclou: Replanteig del buit en el parament. Demolició de la fàbrica i els seus revestiments. Fragmentació dels enderrocs en peces manejables. Retirada i arreplegat de enderrocs. Neteja de les restes de l'obra. Càrrega manual d'enderrocs sobre camió o contenidor. Criteri d'amidament de projecte: Superfície mesurada segons documentació gràfica de Projecte. Criteri de mesura d'obra: S'amidarà la superfície realment enderrocada segons especificacions de Projecte. Criteri de valoració econòmica: El preu inclou el desmuntatge previ dels marcs i de les fulles de la fusteria, dels accessoris i dels mecanismes elèctrics existents, per a la seva posterior reposició, però no inclou el muntatge i desmuntatge de l'estintolament del buit ni la col·locació de llindes.						
		Porta sortida pati llar infants		1,200		1,500	1,800	
							1,800	1,800
						Total m²: 1,800		

Pressupost parcial nº 2 Distribució i fusteries

Nº	U	Descripció					Amidament	
2.1	M²	<p>Full de partició interior, de 9 cm d'espessor, de fàbrica de maó ceràmic buit (totxana), per revestir, 29x14x9 cm, amb junts horitzontals i verticals de 10 mm d'espessor, rebuda amb morter de ciment industrial, color gris, M-5, subministrat a granel.</p> <p>Inclou: Replanteig i traçat en el sostre dels envans a realitzar. Marcat en els pilars dels nivells de referència general de planta i de nivell de paviment. Col·locació i aplomat de mires de referència. Col·locació, aplomat i anivellació de bastiments i bastiments de base de portes i armaris. Estesa de fils entre mires. Col·locació de les peces per filades a nivell. Rebuda a l'obra dels bastiments i bastiments base. Trobades de la fàbrica amb façanes, pilars i envans. Trobada de la fàbrica amb el forjat superior. Neteja del parament.</p> <p>Criteri d'amidament de projecte: Superfície mesurada segons documentació gràfica de Projecte, sense duplicar cantonades ni encontres, deduint els buits de superfície major de 3 m². En els buits que no es dedueixin, estan inclosos els treballs de realitzar la superfície interior del buit.</p> <p>Criteri de mesura d'obra: Es mesurarà la superfície realment executada segons especificacions de Projecte, sense duplicar cantonades ni encontres, deduint els buits de superfície major de 3 m². En els buits que no es dedueixin, estan inclosos els treballs de realitzar la superfície interior del buit.</p>	Uts.	Llargada	Amplada	Alçada	Parcial	Subtotal
		Divisòria cuina - menjador		6,300		3,000	18,900	
						18,900	18,900	
							Total m²	18,900
2.2	U	<p>Porta interior abatible, vidriera, d'una fulla de 203x82,5x3,5 cm, de tauler aglomerat, xapat amb sapel·li, envernissada en taller; bastiment de base de pi país de 90x35 mm; galzes de MDF, amb rexapat de fusta, de sapel·li de 90x20 mm; tapajunts de MDF, amb rexapat de fusta, de sapel·li de 70x10 mm en ambdues cares; envidriament d'el 40% de la seva superfície, mitjançant una peça de vidre trempat translúcid incolor, de 4 mm d'espessor, col·locat amb jonc clavat, segons plànols de detall de fusteria. Inclús, frontisses, ferraments de penjar, de tanca i manovella sobre escut llarg de llautó, color negre, acabat brillant, sèrie bàsica; silicona incolora per a segellat del vidre i rivets.</p>	Uts.	Llargada	Amplada	Alçada	Parcial	Subtotal
		Accés llar infants	1				1,000	
		Accés cicle inicial	1				1,000	
							2,000	2,000
							Total U	2,000
2.3	Ut	<p>Subministrament i col·locació de porta de pas cega, d'una fulla de 203x82,5x3,5 cm, de tauler de fibres acabat amb melamina de color blanc, amb ànima alveolar de paper kraft; bastiment de base de pi país de 90x35 mm; galzes de MDF, amb revestiment de melamina, color blanc de 90x20 mm; tapajunts de MDF, amb revestiment de melamina, color blanc de 70x10 mm en ambdues cares. Inclús ferraments de penjar, de tanca i manovella sobre escut llarg de llautó negre brillo, sèrie bàsica. Ajustament de la fulla, fixació dels ferraments i ajustament final. Totalment muntada i provada per la empresa instal·ladora mitjançant les corresponents proves de servei (incloses en aquest preu).</p> <p>Inclou: Col·locació dels ferraments de penjar. Col·locació de la fulla. Col·locació dels ferraments de tancament. Col·locació d'accessoris. Realització de proves de servei.</p> <p>Criteri d'amidament de projecte: Nombre d'unitats previstes, segons documentació gràfica de Projecte.</p> <p>Criteri de mesura d'obra: Es mesurarà el nombre d'unitats realment executades segons especificacions de Projecte.</p>	Uts.	Llargada	Amplada	Alçada	Parcial	Subtotal
		Ofice	2				2,000	
		Menjador	1				1,000	
		Aules P1	4				4,000	
							7,000	7,000
							Total Ut	7,000

Pressupost parcial nº 2 Distribució i fusteries

Nº	U	Descripció					Amidament	
2.4	U	<p>Porta interior corredissa per a armadura metàl·lica, cega, d'una fulla de 203x82,5x3,5 cm, de tauler de fibres acabat amb melamina color blanc, amb ànima alveolar de paper kraft, format per ànima alveolar de paper kraft i xapat de tauler de fibres, acabat amb revestiment de melamina; bastiment de base de pi país de 90x35 mm; galzes de MDF, amb revestiment de melamina, color color blanc de 90x20 mm; tapajunts de MDF, amb revestiment de melamina, color color blanc de 70x10 mm en ambdues cares. Inclús, ferraments de penjar, de tanca i tirador amb maneta per a tancament d'alumini, sèrie bàsica.</p> <p>Inclou: Presentació de la porta. Col·locació dels ferraments de penjar. Col·locació de la fulla. Col·locació dels ferraments de tancament. Col·locació d'accessoris. Ajustament final. Realització de proves de servei.</p> <p>Criteri d'amidament de projecte: Nombre d'unitats previstes, segons documentació gràfica de Projecte.</p> <p>Criteri de mesura d'obra: Es mesurarà el nombre d'unitats realment executades segons especificacions de Projecte.</p>						
			Uts.	Llargada	Amplada	Alçada	Parcial	Subtotal
Bany			1				1,000	
							1,000	1,000
							Total U	1,000
2.5	U	<p>Porta d'alumini, sèrie Cor-80 Industrial "CORTIZO", amb trencament de pont tèrmic, dues fulles practicables, amb obertura cap a l'interior, dimensions 1200x2200 mm, acabat lacat color blanc, amb el segell QUALICOAT, que garanteix el gruix i la qualitat del procés de lacat, composta de fulla de 88 mm i marc de 80 mm, rivets, galze, junts d'estanquitat d'EPDM, maneta estàndard i ferraments, segons UNE-EN 14351-1; transmitància tèrmica del marc: $U_{h,m}$ = des de 1,3 W/(m²K); gruix màxim de l'envidriament: 65 mm, amb classificació a la permeabilitat a l'aire classe 4, segons UNE-EN 12207, classificació a l'estanquitat a l'aigua classe E1950, segons UNE-EN 12208, i classificació a la resistència a la força del vent classe C5, segons UNE-EN 12210, amb pany de seguretat, sense bastiment de base i sense persiana. Inclús patilles d'ancoratge per a la fixació de la fusteria, segellador adhesiu i silicona neutra per a segellat perimetral dels junts exterior i interior, entre la fusteria i l'obra. TSAC.</p> <p>Criteri de valoració econòmica: El preu no inclou el rebut en obra de la fusteria.</p> <p>Inclou: Ajust final de les fulles. Segellat perimetral del junt entre la fusteria exterior i el parament. Realització de proves de servei.</p> <p>Criteri d'amidament de projecte: Nombre d'unitats previstes, segons documentació gràfica de Projecte.</p> <p>Criteri de mesura d'obra: Es mesurarà el nombre d'unitats realment executades segons especificacions de Projecte.</p>						
			Uts.	Llargada	Amplada	Alçada	Parcial	Subtotal
Accés aula a pati llar infants			1				1,000	
							1,000	1,000
							Total U	1,000

Pressupost parcial nº 3 Instal·lacions

Nº	U	Descripció					Amidament	
3.1	U	Partida alçada per redistribució instal·lació d'aigua ACS i evacuació d'aigües del bany. Inclou ram de paleta i acabats.						
			Uts.	Llargada	Amplada	Alçada	Parcial	Subtotal
		Cuina	2				2,000	
		Bany PB- 1	1				1,000	
		Bany PB - 2	1				1,000	
		Office	0,5				0,500	
							<u>4,500</u>	<u>4,500</u>
							Total U	4,500
3.2	U	Partida alçada per adequació instal·lació elèctrica realitzada per instal·lador. Inclou equipament de lluminàries, modificació de mecanismes i treballs de ram de paleta						
							Total U	1,000
3.3	U	Partida alçada per redistribució instal·lació elèctrica i il·luminació. Inclou equipament de lluminàries, modificació de mecanismes i treballs de ram de paleta						
			Uts.	Llargada	Amplada	Alçada	Parcial	Subtotal
		Cuina	2				2,000	
		Bany PB- 1	1				1,000	
		Bany PB - 2	0,5				0,500	
		Office						
							<u>3,500</u>	<u>3,500</u>
							Total U	3,500
3.4	U	Partida alçada per redistribució instal·lació elèctrica i il·luminació. Inclou equipament de lluminàries, modificació de mecanismes i treballs de ram de paleta						
							Total U	4,000
3.5	U	Partida alçada per redistribució instal·lació elèctrica i il·luminació. Inclou equipament de lluminàries, modificació de mecanismes i treballs de ram de paleta						
							Total U	1,000

Pressupost parcial nº 4 Equipament

Nº	U	Descripció					Amidament	
4.1	U	Tassa de vàter de dipòsit baix de dimensions petites, adaptat per llar infants, de porcellana sanitària, color Blanc, amb cisterna de vàter, de doble descàrrega, de 385x180x430 mm, seient i tapa de vàter, de caiguda esmorteïda.						
			Uts.	Llargada	Amplada	Alçada	Parcial	Subtotal
		Bany PB 1	1				1,000	
		Bany PB 2	2				2,000	
							3,000	3,000
							Total U	3,000
4.2	U	Lavabo de porcellana sanitària, mural, gamma bàsica, color blanc, i desguàs, acabat cromat. Inclou joc de fixació i silicona per a segellat de junts. Criteri de valoració econòmica: El preu no inclou l'aixeteria. Inclou: Replanteig. Col·locació i fixació de l'aparell. Muntatge del desguàs. Connexió a la xarxa d'evacuació. Comprovació del seu correcte funcionament. Segellat de junts. Criteri d'amidament de projecte: Nombre d'unitats previstes, segons documentació gràfica de Projecte. Criteri de mesura d'obra: Es mesurarà el nombre d'unitats realment col·locades segons especificacions de Projecte.						
			Uts.	Llargada	Amplada	Alçada	Parcial	Subtotal
		Bany PB 1	1				1,000	
		Bany PB 2	1				1,000	
							2,000	2,000
							Total U	2,000
4.3	U	Aixeteria monocomandament formada per aixeta mescladora monocomandament mural per a lavabo, gamma alta, de llautó, acabat cromat, amb cartutx ceràmic, airejador i sense desguàs automàtic. Inclús elements de connexió, enllaços d'alimentació flexibles de 3/8" de diàmetre i 350 mm de longitud, vàlvula antiretorn i dues aixetes de pas. Inclou: Replanteig. Col·locació. Connexionat. Comprovació del seu correcte funcionament. Criteri d'amidament de projecte: Nombre d'unitats previstes, segons documentació gràfica de Projecte. Criteri de mesura d'obra: Es mesurarà el nombre d'unitats realment col·locades segons especificacions de Projecte.						
			Uts.	Llargada	Amplada	Alçada	Parcial	Subtotal
		Bany PB - 1	1				1,000	
		Bany PB - 2	1				1,000	
							2,000	2,000
							Total U	2,000
4.4	U	Partida alçada per equipament llar infants (canviador, lletets, màrfagues...)						
			Uts.	Llargada	Amplada	Alçada	Parcial	Subtotal
			5				5,000	
							5,000	5,000
							Total U	5,000
4.5	U	Partida alçada per protecció de cantonades de radiadors, protecció d'endolls, antipinçadits a les portes, i qualsevol altre element de protecció i seguretat.						
							Total U	1,000
4.6	M	Tanca de fusta de pi tractada en autoclau amb sals hidrosolubles, amb classe d'ús 4 segons UNE-EN 335, formada per muntants rectangulars de 7x7 cm i 120 cm d'altura separats 25 cm entre si, travats amb rols tornejats de 8 cm de diàmetre i recolzats sobre base realitzada amb travesses de 20x10 cm, fixada a la fonamentació amb cargols estructurals d'acer zincat. Inclou: Replanteig i marcat d'eixos. Tall i encaix de les peces. Col·locació i fixació provisional de la tanca. Aplomat i anivellació. Fixació definitiva de la tanca. Criteri d'amidament de projecte: Longitud mesurada a eixos, segons documentació gràfica de Projecte. Criteri de mesura d'obra: Es mesurarà a eixos, la longitud realment executada segons especificacions de Projecte.						
			Uts.	Llargada	Amplada	Alçada	Parcial	Subtotal
		Nova tanca pati llar infants - posterior	8,5				8,500	
			20				20,000	
							28,500	28,500
							Total m	28,500

Pressupost parcial nº 4 Equipament

Nº	U	Descripció					Amidament	
4.7	U	<p>Estor enrotllable, de 1200 mm d'amplada i 1200 mm d'altura, amb teixit ignífug perforat, de fibra de vidre sense PVC ni halògens, amb la cara exterior de color gris obscur i la cara interior de color gris obscur, accionament manual amb cadena de PVC per a maniobra de recollida, al costat dret; fixat en la paret amb ancoratges mecànics. Inclús ferraments i accessoris.</p> <p>Inclou: Replanteig. Ancoratge al parament dels elements de fixació. Muntatge del estor enrotllable. Muntatge dels accessoris de l'accionament.</p> <p>Criteri d'amidament de projecte: Nombre d'unitats previstes, segons documentació gràfica de Projecte.</p> <p>Criteri de mesura d'obra: Es mesurarà el nombre d'unitats realment executades segons especificacions de Projecte.</p>	Uts.	Llargada	Amplada	Alçada	Parcial	Subtotal
		Finestres llar infants	13				13,000	
							13,000	13,000
							Total U	13,000
4.8	U	<p>Aigüera d'acer inoxidable per instal·lació en taulell, de 2 cubetes i 1 escriptor, de 1200x490 mm, amb vàlvules de desguàs, per a taulell de cuina, equipat amb aixetes monocomandament amb cartutx ceràmic per a aigüera, gamma bàsica, acabat cromat, compost de canella giratòria, airejador i enllaços d'alimentació flexibles, vàlvula amb desguàs i sifó. Inclús connexió a les xarxes d'aigua freda i calenta i a la xarxa d'evacuació existents, fixació de l'aparell i closa amb silicona.</p> <p>Inclou: Replanteig i traçat en el parament suport de la situació de l'aparell. Col·locació, anivellació i fixació dels elements de suport. Anivellació, aplomat i col·locació de l'aparell. Connexió a la xarxa d'evacuació. Muntatge de l'aixeteria. Connexió a les xarxes d'aigua freda i calenta. Muntatge d'accessoris i complements. Segellat de junts. Comprovació del seu correcte funcionament.</p> <p>Criteri d'amidament de projecte: Nombre d'unitats previstes, segons documentació gràfica de Projecte.</p> <p>Criteri de mesura d'obra: Es mesurarà el nombre d'unitats realment col·locades segons especificacions de Projecte.</p>	Uts.	Llargada	Amplada	Alçada	Parcial	Subtotal
		Cuina	1				1,000	
							1,000	1,000
							Total U	1,000
4.9	U	<p>Aigüera d'acer inoxidable per instal·lació en taulell, de 1 cubeta i 1 escriptor, de 800x490 mm, amb vàlvula de desguàs, per a taulell de cuina, equipat amb aixetes monocomandament amb cartutx ceràmic per a aigüera, gamma bàsica, acabat cromat, compost de canella giratòria, airejador i enllaços d'alimentació flexibles, vàlvula amb desguàs i sifó. Inclús connexió a les xarxes d'aigua freda i calenta i a la xarxa d'evacuació existents, fixació de l'aparell i closa amb silicona.</p> <p>Inclou: Replanteig i traçat en el parament suport de la situació de l'aparell. Col·locació, anivellació i fixació dels elements de suport. Anivellació, aplomat i col·locació de l'aparell. Connexió a la xarxa d'evacuació. Muntatge de l'aixeteria. Connexió a les xarxes d'aigua freda i calenta. Muntatge d'accessoris i complements. Segellat de junts. Comprovació del seu correcte funcionament.</p> <p>Criteri d'amidament de projecte: Nombre d'unitats previstes, segons documentació gràfica de Projecte.</p> <p>Criteri de mesura d'obra: Es mesurarà el nombre d'unitats realment col·locades segons especificacions de Projecte.</p>	Uts.	Llargada	Amplada	Alçada	Parcial	Subtotal
		Office	1				1,000	
							1,000	1,000
							Total U	1,000
4.10	U	<p>Frigorífic combi, de 540 mm d'amplada, 1935 mm d'altura i 545 mm de profunditat, color blanc, capacitat dels compartiments del frigorífic 215 l, capacitat dels compartiments del congelador 69 l, consum d'energia anual 279 kWh, classe d'eficiència energètica F, classe d'emissió de soroll aerí C.</p> <p>Inclou: Replanteig. Col·locació de l'aparell. Connexió a la xarxa elèctrica. Comprovació del seu correcte funcionament.</p> <p>Criteri d'amidament de projecte: Nombre d'unitats previstes, segons documentació gràfica de Projecte.</p> <p>Criteri de mesura d'obra: Es mesurarà el nombre d'unitats realment col·locades segons especificacions de Projecte.</p>	Uts.	Llargada	Amplada	Alçada	Parcial	Subtotal
		Cuina	1				1,000	
							1,000	1,000

Pressupost parcial nº 4 Equipament

Nº	U	Descripció	Amidament					
			Total U: 1,000					
4.11	U	<p>Mobiliari complet en cuina compost per 3 m de mobles baixos amb sòcol inferior, 1 mòdul en cantonada de moble baix i 1,5 m de mobles alts, realitzat amb fronts de cuina revestits en les seves cares i caires amb diverses capes de laca de poliuretà de color beige, amb acabat mat i nucli de tauler de fibres fabricat per procés sec tipus MDF.H, per a ús en ambient humit, de 19 mm d'espessor; muntats sobre els cossos dels mobles constituïts per nucli de tauler de partícules tipus P3 no estructural, per a ús en ambient humit, de 16 mm d'espessor, xapa posterior de 6 mm d'espessor, amb recobriment melamínic acabat brillant amb paper decoratiu de color blanc, impregnat amb resina melamínica i caires termoplàstics d'ABS. Inclús muntatge de calaixos i baldes del mateix material que el cos, frontisses, potes regulables per a mobles baixos guies de calaixos i altres ferramentes de qualitat bàsica, instal·lats en els cossos dels mobles i agafadors, poms, sistemes d'obertura automàtica, i altres ferramentes de la sèrie mitja, fixats en els fronts de cuina.</p> <p>Criteri de valoració econòmica: El preu no inclou el taulell, els electrodomèstics ni l'aigüera.</p> <p>Inclou: Replanteig de la posició i dels punts de subjecció. Col·locació, fixació i anivellació dels cossos dels mobles i del mòdul en cantonada. Col·locació i fixació de frontisses i lleixes. Col·locació de fronts i calaixos. Col·locació dels tiradors en fronts i calaixos. Col·locació del sòcol. Neteja i retirada de restes a contenidor.</p> <p>Criteri d'amidament de projecte: Nombre d'unitats previstes, segons documentació gràfica de Projecte. No s'han duplicat cantonades en l'amidament de la longitud dels fronts de mobles alts i baixos.</p> <p>Criteri de mesura d'obra: Es mesurarà el nombre d'unitats realment executades segons especificacions de Projecte.</p>	Total U: 1,000					
4.12	U	<p>Mobiliari complet en cuina compost per 8,6 m de mobles baixos amb sòcol inferior, 1 mòdul en cantonada de moble baix i 6,3 m de mobles alts, realitzat amb fronts de cuina revestits en les seves cares i caires amb diverses capes de laca de poliuretà de color beige, amb acabat mat i nucli de tauler de fibres fabricat per procés sec tipus MDF.H, per a ús en ambient humit, de 19 mm d'espessor; muntats sobre els cossos dels mobles constituïts per nucli de tauler de partícules tipus P3 no estructural, per a ús en ambient humit, de 16 mm d'espessor, xapa posterior de 6 mm d'espessor, amb recobriment melamínic acabat brillant amb paper decoratiu de color blanc, impregnat amb resina melamínica i caires termoplàstics d'ABS. Inclús muntatge de calaixos i baldes del mateix material que el cos, frontisses, potes regulables per a mobles baixos guies de calaixos i altres ferramentes de qualitat bàsica, instal·lats en els cossos dels mobles i agafadors, poms, sistemes d'obertura automàtica, i altres ferramentes de la sèrie mitja, fixats en els fronts de cuina.</p> <p>Criteri de valoració econòmica: El preu no inclou el taulell, els electrodomèstics ni l'aigüera.</p> <p>Inclou: Replanteig de la posició i dels punts de subjecció. Col·locació, fixació i anivellació dels cossos dels mobles i del mòdul en cantonada. Col·locació i fixació de frontisses i lleixes. Col·locació de fronts i calaixos. Col·locació dels tiradors en fronts i calaixos. Col·locació del sòcol. Neteja i retirada de restes a contenidor.</p> <p>Criteri d'amidament de projecte: Nombre d'unitats previstes, segons documentació gràfica de Projecte. No s'han duplicat cantonades en l'amidament de la longitud dels fronts de mobles alts i baixos.</p> <p>Criteri de mesura d'obra: Es mesurarà el nombre d'unitats realment executades segons especificacions de Projecte.</p>	Total U: 1,000					
4.13	U	<p>Placa vitroceràmica, de 300 mm d'amplada, 55 mm d'altura i 520 mm de profunditat, color negre, 2 zones i potència 2900 W.</p> <p>Inclou: Replanteig. Col·locació de l'aparell. Segellat de junts. Connexió a la xarxa elèctrica. Comprovació del seu correcte funcionament.</p> <p>Criteri d'amidament de projecte: Nombre d'unitats previstes, segons documentació gràfica de Projecte.</p> <p>Criteri de mesura d'obra: Es mesurarà el nombre d'unitats realment col·locades segons especificacions de Projecte.</p>	Uts.	Llargada	Amplada	Alçada	Parcial	Subtotal
			1				1,000	
						1,000	1,000	
			Total U: 1,000					
4.14	U	<p>Campana extractora convencional amb 2 motors d'aspiració, amb tram de connexió de tub flexible d'alumini a conducte d'extracció per sortida de fums. Inclús elements de fixació.</p> <p>Inclou: Replanteig mitjançant plantilla. Col·locació i fixació. Connexionat i comprovació del seu correcte funcionament.</p> <p>Criteri d'amidament de projecte: Nombre d'unitats previstes, segons documentació gràfica de Projecte.</p> <p>Criteri de mesura d'obra: Es mesurarà el nombre d'unitats realment executades segons especificacions de Projecte.</p>						

Pressupost parcial nº 4 Equipament

Nº	U	Descripció	Amidament
			Total U: 1,000

Pressupost parcial nº 5 Revestiments i acabats interiors i exteriors

Nº	U	Descripció					Amidament	
5.1	M	<p>Entornpeu de gres esmaltat, de 80 cm, gamma bàsica. COL-LOCACIÓ: en capa fina, amb adhesiu cimentós d'enduriment normal, C1 sense cap característica addicional, gris. REJUNTAT: amb morter de junts cimentós millorat, amb absorció d'aigua reduïda i resistència elevada a l'abradió tipus CG 2 W A, color blanc, per junts de 2 a 15 mm.</p> <p>Inclou: Replanteig de les peces. Tall de les peces i formació d'encaixos en cantonades i racons. Col·locació de l'entornpeu. Rejuntat.</p> <p>Criteri d'amidament de projecte: Longitud mesurada segons documentació gràfica de Projecte, sense incloure buits de portes.</p> <p>Criteri de mesura d'obra: Es mesurarà la longitud realment executada segons especificacions de Projecte.</p>	Uts.	Llargada	Amplada	Alçada	Parcial	Subtotal
		Divisòria cuina - menjador	2	6,300			12,600	
		PB-aules		32,500			32,500	
				9,100			9,100	
		PB- aules		28,800			28,800	
				28,800			28,800	
				30,500			30,500	
				11,400			11,400	
							153,700	153,700
							Total m:	153,700
5.2	M²	<p>Formació de revestiment continu interior de guix, a bona vista, sobre parament vertical, de fins 3 m d'altura, de 15 mm de gruix, format per una capa de guarnit amb pasta de guix de construcció B1, aplicat sobre els paraments a revestir, amb mestres solament en les cantonades, racons, guarniment de buits i mestres intermèdies per que la separació entre elles no sigui superior a 3 m. Inclús col·locació de cantoneres de plàstic i metall amb perforacions, acabaments amb entornpeu, formació d'arestes i racons, guarnicions de buits, col·locació de malla de fibra de vidre antiàlcals per a reforç de trobades entre materials diferents a un 10% de la superfície del parament i muntatge, desmuntatge i retirada de bastides.</p> <p>Inclou: Preparació del suport que es revestirà. Realització de mestres. Col·locació de cantoneres a les cantonades i sortints. Pastat del guix gruixut. Extès de la pasta de guix entre les mestres i regularització del revestiment.</p> <p>Criteri d'amidament de projecte: Superfície mesurada des del paviment fins al sostre, segons documentació gràfica de Projecte, sense deduir forats menors de 4 m² i deduïnt, en els buits de superfície major de 4 m², l'excés sobre 4 m². No han sigut objecte de descompte els paraments verticals que tenen armaris encastats, sigui com sigui la seva dimensió.</p> <p>Criteri de mesura d'obra: Es mesurarà a cinta correguda, la superfície realment executada segons especificacions de Projecte, considerant com altura la distància entre el paviment i el sostre, sense deduir forats menors de 4 m² i deduïnt, en els buits de superfície major de 4 m², l'excés sobre 4 m². Els paraments que tinguin armaris de paret no seran objecte de descompte sigui com sigui la seva dimensió.</p>	Uts.	Llargada	Amplada	Alçada	Parcial	Subtotal
		Divisòria cuina - menjador	2	6,300		3,000	37,800	
						37,800	37,800	
							Total m²:	37,800
5.3	M²	<p>Alicat amb rajola de gran format, capacitat d'absorció d'aigua E>10%, grup BIII, amb resistència al lliscament Rd<=15 segons UNE-ENV 12633 i lliscabilitat classe 0 segons CTE, col·locat sobre una superfície suport de fàbrica, en paraments interiors, rebut amb morter de ciment M-5, estès sobre tota la cara posterior de la peça i ajustat a punta de paleta, reomplint amb el mateix morter els buits que poguessin quedar, i rejuntat amb morter de junts cimentós tipus L, color blanc, per junts de fins a 3 mm. Inclús preparació de la superfície suport mitjançant humitejat de la fàbrica, esquitxat amb morter de ciment fluid i repicat de la superfície d'elements de formigó (pilars, etc.); replanteig, talls, cantoneres de PVC, i junts; acabat i neteja final.</p> <p>Inclou: Preparació de la superfície suport. Replanteig de nivells i disposició de rajoles. Col·locació de mestres o regles. Preparació i aplicació del morter. Formació de juntes de moviment. Col·locació de les rajoles. Execució de cantonades i racons. Rejuntat de rajoles. Acabat i neteja final.</p> <p>Criteri d'amidament de projecte: Superfície mesurada segons documentació gràfica de Projecte, deduïnt els buits de superfície major de 3 m². No s'ha incrementat l'amidament per trencaments i retallades, ja que en la descomposició s'ha considerat un 5% més de peces.</p> <p>Criteri de mesura d'obra: Es mesurarà la superfície realment executada segons especificacions de Projecte, deduïnt els buits de superfície major de 3 m².</p>	Uts.	Llargada	Amplada	Alçada	Parcial	Subtotal
		Bany PB 1-Perimetre	3,8			3,000	11,400	
		Bany PB 2-Perimetre	10,7			3,000	32,100	
		Cuina	17,5			3,000	52,500	
							96,000	96,000

Pressupost parcial nº 5 Revestiments i acabats interiors i exteriors

Nº	U	Descripció	Amidament					
			Total m²		96,000			
5.4	M²	<p>Aplicació manual de dues mans de pintura plàstica, acabat mat, textura llisa, diluïdes amb un 15% d'aigua o sense diluir, (rendiment: 0,1 l/m² cada mà); prèvia aplicació d'una mà d'emprimació acrílica reguladora de l'absorció, sobre parament interior de guix o escaiola, vertical, de més de 3 m d'altura.</p> <p>Criteri de valoració econòmica: El preu inclou la protecció dels elements de l'entorn que puguin veure's afectats durant els treballs i la resolució de punts singulars.</p> <p>Inclou: Preparació del suport. Aplicació d'una mà de fons. Aplicació de dues mans d'acabat.</p> <p>Criteri d'amidament de projecte: Superfície mesurada segons documentació gràfica de Projecte, amb el mateix criteri que el suport base.</p> <p>Criteri de mesura d'obra: Es mesurarà la superfície realment executada segons especificacions de Projecte, amb el mateix criteri que el suport base.</p>	Uts.	Llargada	Amplada	Alçada	Parcial	Subtotal
		Divisòria cuina - menjador	2	6,300		3,000	37,800	
		PB-aules		32,500		3,000	97,500	
				9,100		3,000	27,300	
		PB- aules		28,800		3,000	86,400	
				28,800		3,000	86,400	
				30,500		3,000	91,500	
				11,400		3,000	34,200	
		Elements comuns (escala, passadis, direcció...)		250,000		2,000	500,000	
							961,100	961,100
							Total m²	961,100
5.5	M²	<p>Subministrament i execució de paviment mitjançant el mètode de col·locació en capa gruixuda, de rajoles porcel·laniques antilliscants, 8 €/m², capacitat d'absorció d'aigua E<3%, grup B1b, segons UNE-EN 14411, rebudes amb morter de ciment M-5 de 3 cm d'espessor i rejuntades amb morter de junts cimentós tipus L, color blanc, per junts de fins a 3 mm, rebudes amb maça de goma sobre una capa semiseca de morter de ciment M-5 de 3 cm de gruix, humitejada i empolvorada superficialment amb ciment; i rejuntades amb morter de junts cimentós tipus L, color blanc, per junts de fins a 3 mm, disposat tot el conjunt sobre una capa de separació o desolidarització de sorra o graveta (no inclosa en aquest preu). Inclús replantejaments, talls, formació de junts perimetrals continus, d'amplada no menor de 5 mm, en els límits amb parets, pilars exempts i elevacions de nivell i, en el seu cas, junts de partició i junts estructurals existents en el suport, talls, eliminació del material sobrant del rejuntat i neteja final del paviment.</p> <p>Inclou: Replanteig dels nivells d'acabat. Replanteig de la disposició de les peces i junts de moviment. Estesa de la capa de morter. Espolsar la superfície de morter amb ciment. Col·locació de les rajoles a punta de paleta. Formació de junts de partició, perimetrals i estructurals. Rejuntat. Eliminació i neteja del material sobrant. Neteja final del paviment.</p> <p>Criteri d'amidament de projecte: Superfície útil, mesura segons documentació gràfica de Projecte. No s'ha incrementat l'amidament per trencaments i retallades, ja que en la descomposició s'ha considerat un 5% més de peces.</p> <p>Criteri de mesura d'obra: Es mesurarà la superfície realment executada segons especificacions de Projecte.</p>	Uts.	Llargada	Amplada	Alçada	Parcial	Subtotal
		Bany PB 1-Paviment	3,8				3,800	
		Bany PB 2-Paviment	6,5				6,500	
		PB-aules	50,5				50,500	
			5,5				5,500	
			51,6				51,600	
			55				55,000	
		P1-aules	36,1				36,100	
			36,5				36,500	
			57				57,000	
			13,5				13,500	
							316,000	316,000
							Total m²	316,000
5.6	M²	<p>Paviment absorbidor d'impactes per a una altura màxima de caiguda de 2,0 m, en àrees exteriors de jocs infantils, format per una capa de sorra, no compactada, de 20 cm d'espessor.</p> <p>Inclou: Transport i descàrrega del material a peu de tall. Estesa i anivellació del material.</p> <p>Criteri d'amidament de projecte: Superfície mesurada segons documentació gràfica de Projecte.</p> <p>Criteri de mesura d'obra: Es mesurarà la superfície realment executada segons especificacions de Projecte.</p>	Uts.	Llargada	Amplada	Alçada	Parcial	Subtotal
		Sorral existent	100	0,300			30,000	
							(Continua...)	

Pressupost parcial nº 5 Revestiments i acabats interiors i exteriors

Nº	U	Descripció	Amidament					
5.6	M²	Paviment absorbidor d'impactes, de material granular. Sorral	(Continuació...)					
		Nou pati llar infants	150	0,300			45,000	
							75,000	
							Total m²: 75,000	
5.7	M²	Paviment absorbidor d'impactes per a una altura màxima de caiguda de 1,7 m, en àrees de jocs infantils, format per rajoles de cautxú reciclat SBR, color negre, de 500x500x80 mm, rebudes amb adhesiu especial de poliuretà bicomponent, amb rajoles de cautxú amb vora bisellada en tot el seu perímetre. Criteri de valoració econòmica: El preu no inclou la superfície base ni la resolució del perímetre. Inclou: Replanteig. Tall de les peces. Aplicació de l'adhesiu. Col·locació de les rajoles de cautxú. Neteja final. Criteri d'amidament de projecte: Superfície mesurada segons documentació gràfica de Projecte. Criteri de mesura d'obra: Es mesurarà la superfície realment executada segons especificacions de Projecte.						
			Uts.	Llargada	Amplada	Alçada	Parcial	Subtotal
		àrea jocs existent	30				30,000	
		àrea jocs llar infants	30				30,000	
							60,000	60,000
								Total m²: 60,000
5.8	M²	Formació de revestiment continuu de morter de ciment, tipus GP CSII W0, a bona vista, de 15 mm de gruix, aplicat sobre un parament vertical interior fins a 3 m d'altura, acabat superficial rugós, per a servir de base a un posterior revestiment. Inclús, formació de juntes, racons, mestres amb separació entre elles no superior a tres metre, arestes, queixals, brancals, llindes, acabaments en els trobament amb paraments, revestiments o altres elements rebuts en la seva superfície. Inclou: Especejament de panys de treball. Realització de mestres. Aplicació del morter. Realització de juntes i punts de trobada. Acabat superficial. Cura del morter. Criteri d'amidament de projecte: Superfície mesurada segons documentació gràfica de Projecte, sense deduir forats menors de 4 m² i deduïnt, en els buits de superfície major de 4 m², l'excés sobre 4 m². Criteri de mesura d'obra: Es mesurarà la superfície realment executada segons especificacions de Projecte, deduïnt, en els buits de superfície major de 4 m², l'excés sobre 4 m².						
			Uts.	Llargada	Amplada	Alçada	Parcial	Subtotal
		Bany PB 1-Perímetre	3,8			3,000	11,400	
		Bany PB 2-Perímetre	10,7			3,000	32,100	
		Cuina	17,8			3,000	53,400	
							96,900	96,900
								Total m²: 96,900
5.9	M²	Formació en capa d'acabat amb pintura a l'aigua, mitjançant l'aplicació d'una mà de fons amb pintura plàstica, acabat setinat, a base de resines acríliques pures emulsionades en aigua, color vermell, flexible, dura, resistent a l'aigua i a la intempèrie, diluïda amb un 10% a 20% d'aigua, aplicada preferentment amb brotxa per a facilitar la penetració, i dues mans d'acabat amb el mateix producte sense diluir (rendiment: 0,125 l/m² cada mà). Fins i tot p/p de preparació de la capa base i neteja. Inclou: Preparació i neteja de la superfície suport. Aplicació de la mà de fons. Aplicació de dues mans d'acabat. Criteri d'amidament de projecte: Superfície mesurada segons documentació gràfica de Projecte, amb el mateix criteri que el suport base. Criteri de mesura d'obra: Es mesurarà la superfície realment executada segons especificacions de Projecte, amb el mateix criteri que el suport base.						
								Total m²: 100,000
5.10	Ut	Neteja final d'obra, incloent els treballs d'eliminació de la sucietat i la pols acumulada en paraments i tancaments metàl·lics, neteja i desinfecció de banys i lavavos, neteja de vidres i tancaments exteriors, eliminació de taques i restes de guix i morter adherits en terres i altres elements, recollida i retirada de plàstics i cartrons, tot això junt amb les restes de fi d'obra dipositats en el contenidor de residus per al seu transport a abocador autoritzat. Inclou: Treballs de neteja. Retirada i apilament de les restes generades. Càrrega manual de les restes generades sobre camió o contenidor. Criteri d'amidament de projecte: Nombre d'unitats previstes, segons documentació gràfica de Projecte. Criteri de mesura d'obra: Es mesurarà el nombre d'unitats realment executades segons especificacions de Projecte.						

Pressupost parcial nº 5 Revestiments i acabats interiors i exteriors

Nº	U	Descripció	Amidament	
			Total Ut	1,000

Pressupost parcial nº 6 Estructura

Nº	U	Descripció	Amidament
6.1	M ²	<p>Muro de contenció de terres de 20 cm d'espessor de fàbrica, de bloc de formigó tipus "H", de càrrega, per revestir, color gris, 50x20x20 cm, categoria I, resistència normalitzada R10 (10 N/mm²), amb els junts verticals encadellats en sec i els junts horitzontals amb morter de ciment industrial, color gris, M-7,5, subministrat a granel, amb blocs de cantonada, reforçat amb formigó de replè, HA-25/B/12/XC2, preparat en obra, abocament amb mitjans manuals, i armadura d'acer UNE-EN 10080 B 500 S, amb una quantia aproximada de 20 kg/m². Inclús tubs de PVC per drenatge i filferro de lligar.</p> <p>Inclou: Neteja i preparació de la superfície suport. Col·locació i aplomat de mires de referència. Estesa de fils entre mires. Col·locació de ploms fixos a les arestes. Col·locació dels blocs per filades a nivell. Disposició dels tubs de drenatge. Col·locació de les armadures de reforç. Preparació del formigó. Abocat, vibrat i curat del formigó.</p> <p>Criteri d'amidament de projecte: Superfície mesurada segons documentació gràfica de Projecte, sense duplicar cantonades ni encontres, deduint els buits de superfície major de 2 m².</p> <p>Criteri de mesura d'obra: Es mesurarà la superfície realment executada segons especificacions de Projecte, sense duplicar cantonades ni encontres, deduint els buits de superfície major de 2 m².</p>	
Total m²:			52,000

Pressupost parcial nº 7 Gestió de residus

Nº	U	Descripció	Amidament
7.1	U	<p>Transport de residus inerts de maons, teules i materials ceràmics, produïts en obres de construcció i/o demolició, amb contenidor de 7 m³, a abocador específic, instal·lació de tractament de residus de construcció i demolició externa a l'obra o centre de valorització o eliminació de residus. També servei de lliurament, lloguer i recollida en obra del contenidor. Inclou: Càrrega a camió del contenidor. Transport de residus de construcció a l'abocador específic, instal·lació de tractament de residus de construcció i demolició externa a l'obra o centre de valorització o eliminació de residus.</p> <p>Criteri d'amidament de projecte: Nombre d'unitats previstes, segons documentació gràfica de Projecte.</p> <p>Criteri de mesura d'obra: Es mesurarà el nombre d'unitats realment transportades segons especificacions de Projecte.</p>	Total U: 1,000

Pressupost parcial nº 8 Seguretat i salut

Nº	U	Descripció	Amidament
8.1	U	Conjunt d'equips de protecció individual, necessaris per al compliment de la normativa vigent en matèria de Seguretat i Salut en el Treball. Criteri d'amidament de projecte: Nombre d'unitats previstes, segons Estudi o Estudi Bàsic de Seguretat i Salut. Criteri de mesura d'obra: Es mesurarà el nombre d'unitats realment subministrades segons especificacions d'Estudi o Estudi Bàsic de Seguretat i Salut.	
			Total U: 1,000

Pressupost parcial nº 1 Desmuntatge i enderrocs

Nº	U	Descripció	Amidament				Preu	Import
1.1	U	<p>Desmuntatge de fulla de porta interior de fusteria de fusta, amb mitjans manuals, i càrrega manual sobre camió o contenidor.</p> <p>Inclou: Desmuntatge de l'element. Retirada i apilament del material desmuntat. Neteja de les restes de l'obra. Càrrega manual del material desmuntat i restes de l'obra sobre camió o contenidor.</p> <p>Criteri d'amidament de projecte: Nombre d'unitats previstes, segons documentació gràfica de Projecte.</p> <p>Criteri de mesura d'obra: S'amidarà el nombre d'unitats realment desmuntades segons especificacions de Projecte.</p>	Uts.	Llargada	Amplada	Alçada	Parcial	Subtotal
		Bany PB - 1	1				1,000	
		Bany PB - 2	2				2,000	
		Ofice	2				2,000	
		Menjador	1				1,000	
		Aules P1	4				4,000	
		Aules Pb	2				2,000	
							12,000	12,000
		Total U					12,000	3,88
								46,56
1.2	U	<p>Desmuntatge de vàter amb dipòsit baix, amb mitjans manuals, sense afectar a l'estabilitat dels elements constructius als quals pugui estar subjecte, i càrrega manual sobre camió o contenidor.</p> <p>Criteri de valoració econòmica: El preu inclou el desmuntatge dels accessoris i l'obturació de les conduccions connectades a l'element.</p> <p>Inclou: Desmuntatge de l'element. Obturació de les conduccions connectades a l'element. Retirada i apilament del material desmuntat. Neteja de les restes de l'obra. Càrrega manual del material desmuntat i restes de l'obra sobre camió o contenidor.</p> <p>Criteri d'amidament de projecte: Nombre d'unitats previstes, segons documentació gràfica de Projecte.</p> <p>Criteri de mesura d'obra: S'amidarà el nombre d'unitats realment desmuntades segons especificacions de Projecte.</p>	Uts.	Llargada	Amplada	Alçada	Parcial	Subtotal
		Bany PB 1	1				1,000	
		Bany PB 2	1				1,000	
							2,000	2,000
		Total U					2,000	28,77
								57,54
1.3	U	<p>Desmuntatge de lavabo amb pedestal, amb mitjans manuals, sense afectar a l'estabilitat dels elements constructius als quals pugui estar subjecte, i càrrega manual sobre camió o contenidor.</p> <p>Criteri de valoració econòmica: El preu inclou el desmuntatge de l'aixeteria i dels accessoris i l'obturació de les conduccions connectades a l'element.</p> <p>Inclou: Desmuntatge de l'element. Obturació de les conduccions connectades a l'element. Retirada i apilament del material desmuntat. Neteja de les restes de l'obra. Càrrega manual del material desmuntat i restes de l'obra sobre camió o contenidor.</p> <p>Criteri d'amidament de projecte: Nombre d'unitats previstes, segons documentació gràfica de Projecte.</p> <p>Criteri de mesura d'obra: S'amidarà el nombre d'unitats realment desmuntades segons especificacions de Projecte.</p>	Uts.	Llargada	Amplada	Alçada	Parcial	Subtotal
		Bany PB 1	1				1,000	
		Bany PB 2	1				1,000	
							2,000	2,000
		Total U					2,000	16,73
								33,46
1.4	M ²	<p>Demolició de partició interior de fàbrica revestida, formada per maó foradat doble de 7/9 cm d'espessor, amb mitjans manuals, sense afectar a l'estabilitat dels elements constructius contigus, i càrrega manual sobre camió o contenidor.</p> <p>Inclou: Demolició de la fàbrica i els seus revestiments. Fragmentació dels enderrocs en peces manejables. Retirada i arreglat de enderrocs. Neteja de les restes de l'obra. Càrrega manual d'enderrocs sobre camió o contenidor.</p> <p>Criteri d'amidament de projecte: Superfície mesurada segons documentació gràfica de Projecte.</p> <p>Criteri de mesura d'obra: S'amidarà la superfície realment enderrocada segons especificacions de Projecte.</p> <p>Criteri de valoració econòmica: El preu inclou el desmuntatge previ de les fulles de la fusteria.</p>	Uts.	Llargada	Amplada	Alçada	Parcial	Subtotal

Pressupost parcial nº 1 Desmuntatge i enderrocs

Nº	U	Descripció	Amidament	Preu	Import
		Divisòria bany	1,900	3,000	5,700
			1,000	3,000	3,000
			3,200	3,000	9,600
				18,300	18,300
		Total m²	18,300	8,47	155,00

- 1.5 M² Demolició d'enrajolat de rajola de València o similar, amb mitjans manuals, i càrrega manual sobre camió o contenidor.**
Criteri de valoració econòmica: El preu inclou el picat del material d'unió adherit al suport.
Inclou: Demolició de l'element. Fragmentació dels enderrocs en peces manejables. Neteja de les restes de l'obra. Càrrega manual d'enderrocs sobre camió o contenidor.
Criteri d'amidament de projecte: Superfície mesurada segons documentació gràfica de Projecte.
Criteri de mesura d'obra: S'amidarà la superfície realment enderrocada segons especificacions de Projecte.

	Uts.	Llargada	Amplada	Alçada	Parcial	Subtotal
Bany PB 1-Paviment	3,8				3,800	
Bany PB 2-Paviment	3,18				3,180	
Bany PB 1-Vertical	7,8			3,000	23,400	
	8,36			3,000	25,080	
PB-aules	50,5				50,500	
	5,5				5,500	
	51,6				51,600	
	55				55,000	
P1-aules	36,1				36,100	
	36,5				36,500	
	57				57,000	
	13,5				13,500	
					361,160	361,160
					Total m²	361,160
					13,55	4.893,72

- 1.6 M² Obertura de buit de pas en façana per accés a pati, ampliació forat existent amb mitjans manuals, sense afectar a l'estabilitat de la partició o dels elements constructius contigus, deixant queixals per facilitar posteriorment la trava amb la nova fàbrica, i càrrega manual sobre camió o contenidor.**
Inclou: Replanteig del buit en el parament. Demolició de la fàbrica i els seus revestiments. Fragmentació dels enderrocs en peces manejables. Retirada i arreplegat de enderrocs. Neteja de les restes de l'obra. Càrrega manual d'enderrocs sobre camió o contenidor.
Criteri d'amidament de projecte: Superfície mesurada segons documentació gràfica de Projecte.
Criteri de mesura d'obra: S'amidarà la superfície realment enderrocada segons especificacions de Projecte.
Criteri de valoració econòmica: El preu inclou el desmuntatge previ dels marcs i de les fulles de la fusteria, dels accessoris i dels mecanismes elèctrics existents, per a la seva posterior reposició, però no inclou el muntatge i desmuntatge de l'estintolament del buit ni la col·locació de llindes.

	Uts.	Llargada	Amplada	Alçada	Parcial	Subtotal
Porta sortida pati llar infants		1,200		1,500	1,800	
					1,800	1,800
					Total m²	1,800
					9,93	17,87

Total pressupost parcial nº 1 Desmuntatge i enderrocs : 5.204,15

Pressupost parcial nº 2 Distribució i fusteries

Nº	U	Descripció	Amidament		Preu	Import		
2.1	M²	<p>Full de partició interior, de 9 cm d'espessor, de fàbrica de maó ceràmic buit (totxana), per revestir, 29x14x9 cm, amb junts horitzontals i verticals de 10 mm d'espessor, rebuda amb morter de ciment industrial, color gris, M-5, subministrat a granel.</p> <p>Inclou: Replanteig i traçat en el sostre dels envans a realitzar. Marcat en els pilars dels nivells de referència general de planta i de nivell de paviment. Col·locació i aplomat de mires de referència. Col·locació, aplomat i anivellació de bastiments i bastiments de base de portes i armaris. Estesa de fils entre mires. Col·locació de les peces per filades a nivell. Rebuda a l'obra dels bastiments i bastiments base. Trobades de la fàbrica amb façanes, pilars i envans. Trobada de la fàbrica amb el forjat superior. Neteja del parament.</p> <p>Criteri d'amidament de projecte: Superfície mesurada segons documentació gràfica de Projecte, sense duplicar cantonades ni encontres, deduint els buits de superfície major de 3 m². En els buits que no es dedueixin, estan inclosos els treballs de realitzar la superfície interior del buit.</p> <p>Criteri de mesura d'obra: Es mesurarà la superfície realment executada segons especificacions de Projecte, sense duplicar cantonades ni encontres, deduint els buits de superfície major de 3 m². En els buits que no es dedueixin, estan inclosos els treballs de realitzar la superfície interior del buit.</p>	Uts.	Llargada	Amplada	Alçada	Parcial	Subtotal
		Divisòria cuina - menjador		6,300		3,000	18,900	
							18,900	18,900
		Total m²				18,900	36,71	693,82
2.2	U	<p>Porta interior abatible, vidriera, d'una fulla de 203x82,5x3,5 cm, de tauler aglomerat, xapat amb sapel·li, envernissada en taller; bastiment de base de pi país de 90x35 mm; galzes de MDF, amb rexapat de fusta, de sapel·li de 90x20 mm; tapajunts de MDF, amb rexapat de fusta, de sapel·li de 70x10 mm en ambdues cares; envidriament d'el 40% de la seva superfície, mitjançant una peça de vidre trempat translúcid incolor, de 4 mm d'espessor, col·locat amb jonc clavat, segons plànols de detall de fusteria. Inclús, frontisses, ferraments de penjar, de tanca i manovella sobre escut llarg de llautó, color negre, acabat brillant, sèrie bàsica; silicona incolora per a segellat del vidre i rivets.</p>	Uts.	Llargada	Amplada	Alçada	Parcial	Subtotal
		Accés llar infants	1				1,000	
		Accés cicle inicial	1				1,000	
							2,000	2,000
		Total U				2,000	276,08	552,16
2.3	Ut	<p>Subministrament i col·locació de porta de pas cega, d'una fulla de 203x82,5x3,5 cm, de tauler de fibres acabat amb melamina de color blanc, amb ànima alveolar de paper kraft; bastiment de base de pi país de 90x35 mm; galzes de MDF, amb revestiment de melamina, color blanc de 90x20 mm; tapajunts de MDF, amb revestiment de melamina, color blanc de 70x10 mm en ambdues cares. Inclús ferraments de penjar, de tanca i manovella sobre escut llarg de llautó negre brillo, sèrie bàsica. Ajustament de la fulla, fixació dels ferraments i ajustament final. Totalment muntada i provada per la empresa instal·ladora mitjançant les corresponents proves de servei (incloses en aquest preu).</p> <p>Inclou: Col·locació dels ferraments de penjar. Col·locació de la fulla. Col·locació dels ferraments de tancament. Col·locació d'accessoris. Realització de proves de servei.</p> <p>Criteri d'amidament de projecte: Nombre d'unitats previstes, segons documentació gràfica de Projecte.</p> <p>Criteri de mesura d'obra: Es mesurarà el nombre d'unitats realment executades segons especificacions de Projecte.</p>	Uts.	Llargada	Amplada	Alçada	Parcial	Subtotal
		Office	2				2,000	
		Menjador	1				1,000	
		Aules P1	4				4,000	
							7,000	7,000
		Total Ut				7,000	205,34	1.437,38

Pressupost parcial nº 2 Distribució i fusteries

Nº	U	Descripció	Amidament			Preu	Import	
2.4	U	<p>Porta interior corredissa per a armadura metàl·lica, cega, d'una fulla de 203x82,5x3,5 cm, de tauler de fibres acabat amb melamina color blanc, amb ànima alveolar de paper kraft, format per ànima alveolar de paper kraft i xapat de tauler de fibres, acabat amb revestiment de melamina; bastiment de base de pi país de 90x35 mm; galzes de MDF, amb revestiment de melamina, color color blanc de 90x20 mm; tapajunts de MDF, amb revestiment de melamina, color color blanc de 70x10 mm en ambdues cares. Inclús, ferraments de penjar, de tanca i tirador amb maneta per a tancament d'alumini, sèrie bàsica.</p> <p>Inclou: Presentació de la porta. Col·locació dels ferraments de penjar. Col·locació de la fulla. Col·locació dels ferraments de tancament. Col·locació d'accessoris. Ajustament final. Realització de proves de servei.</p> <p>Criteri d'amidament de projecte: Nombre d'unitats previstes, segons documentació gràfica de Projecte.</p> <p>Criteri de mesura d'obra: Es mesurarà el nombre d'unitats realment executades segons especificacions de Projecte.</p>	Uts.	Llargada	Amplada	Alçada	Parcial	Subtotal
	Bany		1					
						1,000		
						1,000	1,000	
			Total U			1,000	1.051,46	1.051,46
2.5	U	<p>Porta d'alumini, sèrie Cor-80 Industrial "CORTIZO", amb trencament de pont tèrmic, dues fulles practicables, amb obertura cap a l'interior, dimensions 1200x2200 mm, acabat lacat color blanc, amb el segell QUALICOAT, que garanteix el gruix i la qualitat del procés de lacat, composta de fulla de 88 mm i marc de 80 mm, rivets, galze, junts d'estanquitat d'EPDM, maneta estàndard i ferraments, segons UNE-EN 14351-1; transmitància tèrmica del marc: $U_{h,m}$ = des de 1,3 W/(m²K); gruix màxim de l'envidriament: 65 mm, amb classificació a la permeabilitat a l'aire classe 4, segons UNE-EN 12207, classificació a l'estanquitat a l'aigua classe E1950, segons UNE-EN 12208, i classificació a la resistència a la força del vent classe C5, segons UNE-EN 12210, amb pany de seguretat, sense bastiment de base i sense persiana. Inclús patilles d'ancoratge per a la fixació de la fusteria, segellador adhesiu i silicona neutra per a segellat perimetral dels junts exterior i interior, entre la fusteria i l'obra. TSAC.</p> <p>Criteri de valoració econòmica: El preu no inclou el rebut en obra de la fusteria.</p> <p>Inclou: Ajust final de les fulles. Segellat perimetral del junt entre la fusteria exterior i el parament. Realització de proves de servei.</p> <p>Criteri d'amidament de projecte: Nombre d'unitats previstes, segons documentació gràfica de Projecte.</p> <p>Criteri de mesura d'obra: Es mesurarà el nombre d'unitats realment executades segons especificacions de Projecte.</p>	Uts.	Llargada	Amplada	Alçada	Parcial	Subtotal
	Accés aula a pati llar infants		1					
						1,000		
						1,000	1,000	
			Total U			1,000	1.039,48	1.039,48
Total pressupost parcial nº 2 Distribució i fusteries :							4.774,30	

Pressupost parcial nº 3 Instal·lacions

Nº	U	Descripció	Amidament			Preu	Import	
3.1	U	Partida alçada per redistribució instal·lació d'aigua ACS i evacuació d'aigües del bany. Inclou ram de paleta i acabats.						
			Uts.	Llargada	Amplada	Alçada	Parcial	Subtotal
		Cuina	2				2,000	
		Bany PB- 1	1				1,000	
		Bany PB - 2	1				1,000	
		Office	0,5				0,500	
							4,500	4,500
		Total U					4,500	557,78
								2.510,01
3.2	U	Partida alçada per adequació instal·lació elèctrica realitzada per instal·lador. Inclou equipament de lluminàries, modificació de mecanismes i treballs de ram de paleta						
		Total U					1,000	5.768,84
								5.768,84
3.3	U	Partida alçada per redistribució instal·lació elèctrica i il·luminació. Inclou equipament de lluminàries, modificació de mecanismes i treballs de ram de paleta						
			Uts.	Llargada	Amplada	Alçada	Parcial	Subtotal
		Cuina	2				2,000	
		Bany PB- 1	1				1,000	
		Bany PB - 2	0,5				0,500	
		Office						
							3,500	3,500
		Total U					3,500	725,11
								2.537,89
3.4	U	Partida alçada per redistribució instal·lació elèctrica i il·luminació. Inclou equipament de lluminàries, modificació de mecanismes i treballs de ram de paleta						
		Total U					4,000	892,41
								3.569,64
3.5	U	Partida alçada per redistribució instal·lació elèctrica i il·luminació. Inclou equipament de lluminàries, modificació de mecanismes i treballs de ram de paleta						
		Total U					1,000	3.346,55
								3.346,55
		Total pressupost parcial nº 3 Instal·lacions :						17.732,93

Pressupost parcial nº 4 Equipament

Nº	U	Descripció	Amidament				Preu	Import
4.1	U	Tassa de vàter de dipòsit baix de dimensions petites, adaptat per llar infants, de porcellana sanitària, color Blanc, amb cisterna de vàter, de doble descàrrega, de 385x180x430 mm, seient i tapa de vàter, de caiguda esmorteïda.	Uts.	Llargada	Amplada	Alçada	Parcial	Subtotal
		Bany PB 1	1				1,000	
		Bany PB 2	2				2,000	
							3,000	3,000
		Total U					3,000	313,17
								939,51
4.2	U	Lavabo de porcellana sanitària, mural, gamma bàsica, color blanc, i desguàs, acabat cromat. Inclou joc de fixació i silicona per a segellat de junts. Criteri de valoració econòmica: El preu no inclou l'aixeteria. Inclou: Replanteig. Col·locació i fixació de l'aparell. Muntatge del desguàs. Connexió a la xarxa d'evacuació. Comprovació del seu correcte funcionament. Segellat de junts. Criteri d'amidament de projecte: Nombre d'unitats previstes, segons documentació gràfica de Projecte. Criteri de mesura d'obra: Es mesurarà el nombre d'unitats realment col·locades segons especificacions de Projecte.	Uts.	Llargada	Amplada	Alçada	Parcial	Subtotal
		Bany PB 1	1				1,000	
		Bany PB 2	1				1,000	
							2,000	2,000
		Total U					2,000	186,32
								372,64
4.3	U	Aixeteria monocomandament formada per aixeta mescladora monocomandament mural per a lavabo, gamma alta, de llautó, acabat cromat, amb cartutx ceràmic, airejador i sense desguàs automàtic. Inclús elements de connexió, enllaços d'alimentació flexibles de 3/8" de diàmetre i 350 mm de longitud, vàlvula antiretorn i dues aixetes de pas. Inclou: Replanteig. Col·locació. Connexionat. Comprovació del seu correcte funcionament. Criteri d'amidament de projecte: Nombre d'unitats previstes, segons documentació gràfica de Projecte. Criteri de mesura d'obra: Es mesurarà el nombre d'unitats realment col·locades segons especificacions de Projecte.	Uts.	Llargada	Amplada	Alçada	Parcial	Subtotal
		Bany PB - 1	1				1,000	
		Bany PB - 2	1				1,000	
							2,000	2,000
		Total U					2,000	367,50
								735,00
4.4	U	Partida alçada per equipament llar infants (canviador, llitets, màrfagues...)	Uts.	Llargada	Amplada	Alçada	Parcial	Subtotal
			5				5,000	
							5,000	5,000
		Total U					5,000	2.007,84
								10.039,20
4.5	U	Partida alçada per protecció de cantonades de radiadors, protecció d'endolls, antipinçadits a les portes, i qualsevol altre element de protecció i seguretat.	Uts.	Llargada	Amplada	Alçada	Parcial	Subtotal
		Total U					1,000	1.673,40
								1.673,40
4.6	M	Tanca de fusta de pi tractada en autoclau amb sals hidrosolubles, amb classe d'ús 4 segons UNE-EN 335, formada per muntants rectangulars de 7x7 cm i 120 cm d'altura separats 25 cm entre si, travats amb rolls tornejats de 8 cm de diàmetre i recolzats sobre base realitzada amb travesses de 20x10 cm, fixada a la fonamentació amb cargols estructurals d'acer zincat. Inclou: Replanteig i marcat d'eixos. Tall i encaix de les peces. Col·locació i fixació provisional de la tanca. Aplomat i anivellació. Fixació definitiva de la tanca. Criteri d'amidament de projecte: Longitud mesurada a eixos, segons documentació gràfica de Projecte. Criteri de mesura d'obra: Es mesurarà a eixos, la longitud realment executada segons especificacions de Projecte.	Uts.	Llargada	Amplada	Alçada	Parcial	Subtotal
		Nova tanca pati llar infants - posterior	8,5				8,500	
			20				20,000	
							28,500	28,500
		Total m					28,500	101,82
								2.901,87

Pressupost parcial nº 4 Equipament

Nº	U	Descripció	Amidament			Preu	Import	
4.7	U	<p>Estor enrotllable, de 1200 mm d'amplada i 1200 mm d'altura, amb teixit ignífug perforat, de fibra de vidre sense PVC ni halògens, amb la cara exterior de color gris obscur i la cara interior de color gris obscur, accionament manual amb cadena de PVC per a maniobra de recollida, al costat dret; fixat en la paret amb ancoratges mecànics. Inclús ferraments i accessoris.</p> <p>Inclou: Replanteig. Ancoratge al parament dels elements de fixació. Muntatge del estor enrotllable. Muntatge dels accessoris de l'accionament.</p> <p>Criteri d'amidament de projecte: Nombre d'unitats previstes, segons documentació gràfica de Projecte.</p> <p>Criteri de mesura d'obra: Es mesurarà el nombre d'unitats realment executades segons especificacions de Projecte.</p>	Uts.	Llargada	Amplada	Alçada	Parcial	Subtotal
		Finestres llar infants	13				13,000	
							13,000	13,000
		Total U				13,000	226,99	2.950,87
4.8	U	<p>Aigüera d'acer inoxidable per instal·lació en taulell, de 2 cubetes i 1 escriptor, de 1200x490 mm, amb vàlvules de desguàs, per a taulell de cuina, equipat amb aixetes monocomandament amb cartutx ceràmic per a aigüera, gamma bàsica, acabat cromat, compost de canella giratòria, airejador i enllaços d'alimentació flexibles, vàlvula amb desguàs i sífó. Inclús connexió a les xarxes d'aigua freda i calenta i a la xarxa d'evacuació existents, fixació de l'aparell i closa amb silicona.</p> <p>Inclou: Replanteig i traçat en el parament suport de la situació de l'aparell. Col·locació, anivellació i fixació dels elements de suport. Anivellació, aplomat i col·locació de l'aparell. Connexió a la xarxa d'evacuació. Muntatge de l'aixeteria. Connexió a les xarxes d'aigua freda i calenta. Muntatge d'accessoris i complements. Segellat de junts. Comprovació del seu correcte funcionament.</p> <p>Criteri d'amidament de projecte: Nombre d'unitats previstes, segons documentació gràfica de Projecte.</p> <p>Criteri de mesura d'obra: Es mesurarà el nombre d'unitats realment col·locades segons especificacions de Projecte.</p>	Uts.	Llargada	Amplada	Alçada	Parcial	Subtotal
		Cuina	1				1,000	
							1,000	1,000
		Total U				1,000	538,37	538,37
4.9	U	<p>Aigüera d'acer inoxidable per instal·lació en taulell, de 1 cubeta i 1 escriptor, de 800x490 mm, amb vàlvula de desguàs, per a taulell de cuina, equipat amb aixetes monocomandament amb cartutx ceràmic per a aigüera, gamma bàsica, acabat cromat, compost de canella giratòria, airejador i enllaços d'alimentació flexibles, vàlvula amb desguàs i sífó. Inclús connexió a les xarxes d'aigua freda i calenta i a la xarxa d'evacuació existents, fixació de l'aparell i closa amb silicona.</p> <p>Inclou: Replanteig i traçat en el parament suport de la situació de l'aparell. Col·locació, anivellació i fixació dels elements de suport. Anivellació, aplomat i col·locació de l'aparell. Connexió a la xarxa d'evacuació. Muntatge de l'aixeteria. Connexió a les xarxes d'aigua freda i calenta. Muntatge d'accessoris i complements. Segellat de junts. Comprovació del seu correcte funcionament.</p> <p>Criteri d'amidament de projecte: Nombre d'unitats previstes, segons documentació gràfica de Projecte.</p> <p>Criteri de mesura d'obra: Es mesurarà el nombre d'unitats realment col·locades segons especificacions de Projecte.</p>	Uts.	Llargada	Amplada	Alçada	Parcial	Subtotal
		Office	1				1,000	
							1,000	1,000
		Total U				1,000	387,52	387,52
4.10	U	<p>Frigorífic combi, de 540 mm d'amplada, 1935 mm d'altura i 545 mm de profunditat, color blanc, capacitat dels compartiments del frigorífic 215 l, capacitat dels compartiments del congelador 69 l, consum d'energia anual 279 kWh, classe d'eficiència energètica F, classe d'emissió de soroll aerí C.</p> <p>Inclou: Replanteig. Col·locació de l'aparell. Connexió a la xarxa elèctrica. Comprovació del seu correcte funcionament.</p> <p>Criteri d'amidament de projecte: Nombre d'unitats previstes, segons documentació gràfica de Projecte.</p> <p>Criteri de mesura d'obra: Es mesurarà el nombre d'unitats realment col·locades segons especificacions de Projecte.</p>	Uts.	Llargada	Amplada	Alçada	Parcial	Subtotal

Pressupost parcial nº 4 Equipament

Nº	U	Descripció	Amidament	Preu	Import		
		Cuina	1	1,000	1,000		
				1,000	1,000		
		Total U	1,000	1.670,77	1.670,77		
4.11	U	<p>Mobiliari complet en cuina compost per 3 m de mobles baixos amb sòcol inferior, 1 mòdul en cantonada de moble baix i 1,5 m de mobles alts, realitzat amb fronts de cuina revestits en les seves cares i caires amb diverses capes de laca de poliuretà de color beige, amb acabat mat i nucli de tauler de fibres fabricat per procés sec tipus MDF.H, per a ús en ambient humit, de 19 mm d'espessor; muntats sobre els cossos dels mobles constituïts per nucli de tauler de partícules tipus P3 no estructural, per a ús en ambient humit, de 16 mm d'espessor, xapa posterior de 6 mm d'espessor, amb recobriment melamínic acabat brillant amb paper decoratiu de color blanc, impregnat amb resina melamínica i caires termoplàstics d'ABS. Inclús muntatge de calaixos i baldes del mateix material que el cos, frontisses, potes regulables per a mobles baixos guies de calaixos i altres ferramentes de qualitat bàsica, instal·lats en els cossos dels mobles i agafadors, poms, sistemes d'obertura automàtica, i altres ferramentes de la sèrie mitja, fixats en els fronts de cuina.</p> <p>Criteri de valoració econòmica: El preu no inclou el taulell, els electrodomèstics ni l'aigüera.</p> <p>Inclou: Replanteig de la posició i dels punts de subjecció. Col·locació, fixació i anivellació dels cossos dels mobles i del mòdul en cantonada. Col·locació i fixació de frontisses i lleixes. Col·locació de fronts i calaixos. Col·locació dels tiradors en fronts i calaixos. Col·locació del sòcol. Neteja i retirada de restes a contenidor.</p> <p>Criteri d'amidament de projecte: Nombre d'unitats previstes, segons documentació gràfica de Projecte. No s'han duplicat cantonades en l'amidament de la longitud dels fronts de mobles alts i baixos.</p> <p>Criteri de mesura d'obra: Es mesurarà el nombre d'unitats realment executades segons especificacions de Projecte.</p>	1,000	1.098,62	1.098,62		
		Total U	1,000	1.098,62	1.098,62		
4.12	U	<p>Mobiliari complet en cuina compost per 8,6 m de mobles baixos amb sòcol inferior, 1 mòdul en cantonada de moble baix i 6,3 m de mobles alts, realitzat amb fronts de cuina revestits en les seves cares i caires amb diverses capes de laca de poliuretà de color beige, amb acabat mat i nucli de tauler de fibres fabricat per procés sec tipus MDF.H, per a ús en ambient humit, de 19 mm d'espessor; muntats sobre els cossos dels mobles constituïts per nucli de tauler de partícules tipus P3 no estructural, per a ús en ambient humit, de 16 mm d'espessor, xapa posterior de 6 mm d'espessor, amb recobriment melamínic acabat brillant amb paper decoratiu de color blanc, impregnat amb resina melamínica i caires termoplàstics d'ABS. Inclús muntatge de calaixos i baldes del mateix material que el cos, frontisses, potes regulables per a mobles baixos guies de calaixos i altres ferramentes de qualitat bàsica, instal·lats en els cossos dels mobles i agafadors, poms, sistemes d'obertura automàtica, i altres ferramentes de la sèrie mitja, fixats en els fronts de cuina.</p> <p>Criteri de valoració econòmica: El preu no inclou el taulell, els electrodomèstics ni l'aigüera.</p> <p>Inclou: Replanteig de la posició i dels punts de subjecció. Col·locació, fixació i anivellació dels cossos dels mobles i del mòdul en cantonada. Col·locació i fixació de frontisses i lleixes. Col·locació de fronts i calaixos. Col·locació dels tiradors en fronts i calaixos. Col·locació del sòcol. Neteja i retirada de restes a contenidor.</p> <p>Criteri d'amidament de projecte: Nombre d'unitats previstes, segons documentació gràfica de Projecte. No s'han duplicat cantonades en l'amidament de la longitud dels fronts de mobles alts i baixos.</p> <p>Criteri de mesura d'obra: Es mesurarà el nombre d'unitats realment executades segons especificacions de Projecte.</p>	1,000	12.228,63	12.228,63		
		Total U	1,000	12.228,63	12.228,63		
4.13	U	<p>Placa vitroceràmica, de 300 mm d'amplada, 55 mm d'altura i 520 mm de profunditat, color negre, 2 zones i potència 2900 W.</p> <p>Inclou: Replanteig. Col·locació de l'aparell. Segellat de junts. Connexió a la xarxa elèctrica. Comprovació del seu correcte funcionament.</p> <p>Criteri d'amidament de projecte: Nombre d'unitats previstes, segons documentació gràfica de Projecte.</p> <p>Criteri de mesura d'obra: Es mesurarà el nombre d'unitats realment col·locades segons especificacions de Projecte.</p>					
		Uts.	Llargada	Amplada	Alçada	Parcial	Subtotal
		Office	1			1,000	1,000
						1,000	1,000
		Total U	1,000	260,86	260,86	260,86	260,86

Pressupost parcial nº 4 Equipament

Nº	U	Descripció	Amidament	Preu	Import
4.14	U	Campana extractora convencional amb 2 motors d'aspiració, amb tram de connexió de tub flexible d'alumini a conducte d'extracció per sortida de fums. Inclús elements de fixació. Inclou: Replanteig mitjançant plantilla. Col·locació i fixació. Connexionat i comprovació del seu correcte funcionament. Criteri d'amidament de projecte: Nombre d'unitats previstes, segons documentació gràfica de Projecte. Criteri de mesura d'obra: Es mesurarà el nombre d'unitats realment executades segons especificacions de Projecte.			
Total U			1,000	699,70	699,70
Total pressupost parcial nº 4 Equipament :					36.496,96

Pressupost parcial nº 5 Revestiments i acabats interiors i exteriors

Nº	U	Descripció	Amidament			Preu	Import	
5.1	M	<p>Entornpeu de gres esmaltat, de 80 cm, gamma bàsica. COL-LOCACIÓ: en capa fina, amb adhesiu cimentós d'enduriment normal, C1 sense cap característica addicional, gris. REJUNTAT: amb morter de junts cimentós millorat, amb absorció d'aigua reduïda i resistència elevada a l'abradió tipus CG 2 W A, color blanc, per junts de 2 a 15 mm.</p> <p>Inclou: Replanteig de les peces. Tall de les peces i formació d'encaixos en cantonades i racons. Col·locació de l'entornpeu. Rejuntat.</p> <p>Criteri d'amidament de projecte: Longitud mesurada segons documentació gràfica de Projecte, sense incloure buits de portes.</p> <p>Criteri de mesura d'obra: Es mesurarà la longitud realment executada segons especificacions de Projecte.</p>	Uts.	Llargada	Amplada	Alçada	Parcial	Subtotal
		Divisòria cuina - menjador	2	6,300			12,600	
		PB-aules		32,500			32,500	
				9,100			9,100	
		PB- aules		28,800			28,800	
				28,800			28,800	
				30,500			30,500	
				11,400			11,400	
							153,700	153,700
		Total m				153,700	15,54	2.388,50
5.2	M ²	<p>Formació de revestiment continu interior de guix, a bona vista, sobre parament vertical, de fins 3 m d'altura, de 15 mm de gruix, format per una capa de guarnit amb pasta de guix de construcció B1, aplicat sobre els paraments a revestir, amb mestres solament en les cantonades, racons, guarniment de buits i mestres intermèdies per que la separació entre elles no sigui superior a 3 m. Inclús col·locació de cantoneres de plàstic i metall amb perforacions, acabaments amb entornpeu, formació d'arestes i racons, guarnicions de buits, col·locació de malla de fibra de vidre antiàlcals per a reforç de trobades entre materials diferents a un 10% de la superfície del parament i muntatge, desmuntatge i retirada de bastides.</p> <p>Inclou: Preparació del suport que es revestirà. Realització de mestres. Col·locació de cantoneres a les cantonades i sortints. Pastat del guix gruixut. Extès de la pasta de guix entre les mestres i regularització del revestiment.</p> <p>Criteri d'amidament de projecte: Superfície mesurada des del paviment fins al sostre, segons documentació gràfica de Projecte, sense deduir forats menors de 4 m² i deduint, en els buits de superfície major de 4 m², l'excés sobre 4 m². No han sigut objecte de descompte els paraments verticals que tenen armaris encastats, sigui com sigui la seva dimensió.</p> <p>Criteri de mesura d'obra: Es mesurarà a cinta correguda, la superfície realment executada segons especificacions de Projecte, considerant com altura la distància entre el paviment i el sostre, sense deduir forats menors de 4 m² i deduint, en els buits de superfície major de 4 m², l'excés sobre 4 m². Els paraments que tinguin armaris de paret no seran objecte de descompte sigui com sigui la seva dimensió.</p>	Uts.	Llargada	Amplada	Alçada	Parcial	Subtotal
		Divisòria cuina - menjador	2	6,300		3,000	37,800	
							37,800	37,800
		Total m²				37,800	15,10	570,78
5.3	M ²	<p>Alicatat amb rajola de gran format, capacitat d'absorció d'aigua E>10%, grup BIII, amb resistència al lliscament Rd<=15 segons UNE-ENV 12633 i lliscabilitat classe 0 segons CTE, col·locat sobre una superfície suport de fàbrica, en paraments interiors, rebut amb morter de ciment M-5, estès sobre tota la cara posterior de la peça i ajustat a punta de paleta, reomplint amb el mateix morter els buits que poguessin quedar, i rejuntat amb morter de junts cimentós tipus L, color blanc, per junts de fins a 3 mm. Inclús preparació de la superfície suport mitjançant humitejat de la fàbrica, esquitxat amb morter de ciment fluid i repicat de la superfície d'elements de formigó (pilars, etc.); replanteig, talls, cantoneres de PVC, i junts; acabat i neteja final.</p> <p>Inclou: Preparació de la superfície suport. Replanteig de nivells i disposició de rajoles. Col·locació de mestres o regles. Preparació i aplicació del morter. Formació de juntes de moviment. Col·locació de les rajoles. Execució de cantonades i racons. Rejuntat de rajoles. Acabat i neteja final.</p> <p>Criteri d'amidament de projecte: Superfície mesurada segons documentació gràfica de Projecte, deduint els buits de superfície major de 3 m². No s'ha incrementat l'amidament per trencaments i retallades, ja que en la descomposició s'ha considerat un 5% més de peces.</p> <p>Criteri de mesura d'obra: Es mesurarà la superfície realment executada segons especificacions de Projecte, deduint els buits de superfície major de 3 m².</p>	Uts.	Llargada	Amplada	Alçada	Parcial	Subtotal

Pressupost parcial nº 5 Revestiments i acabats interiors i exteriors

Nº	U	Descripció	Amidament	Preu	Import
		Bany PB 1-Perimetre	3,8	3,000	11,400
		Bany PB 2-Perimetre	10,7	3,000	32,100
		Cuina	17,5	3,000	52,500
					96,000
		Total m²	96,000	39,04	3.747,84

- 5.4 M² Aplicació manual de dues mans de pintura plàstica, acabat mat, textura llisa, diluïdes amb un 15% d'aigua o sense diluir, (rendiment: 0,1 l/m² cada mà); prèvia aplicació d'una mà d'emprimació acrílica reguladora de l'absorció, sobre parament interior de guix o escaiola, vertical, de més de 3 m d'altura.**
- Criteri de valoració econòmica:** El preu inclou la protecció dels elements de l'entorn que puguin veure's afectats durant els treballs i la resolució de punts singulars.
- Inclou:** Preparació del suport. Aplicació d'una mà de fons. Aplicació de dues mans d'acabat.
- Criteri d'amidament de projecte:** Superfície mesurada segons documentació gràfica de Projecte, amb el mateix criteri que el suport base.
- Criteri de mesura d'obra:** Es mesurarà la superfície realment executada segons especificacions de Projecte, amb el mateix criteri que el suport base.

	Uts.	Llargada	Amplada	Alçada	Parcial	Subtotal
Divisòria cuina - menjador	2	6,300		3,000	37,800	
PB-aules		32,500		3,000	97,500	
		9,100		3,000	27,300	
PB- aules		28,800		3,000	86,400	
		28,800		3,000	86,400	
		30,500		3,000	91,500	
		11,400		3,000	34,200	
Elements comuns (escala, passadis, direcció...)		250,000		2,000	500,000	
					961,100	961,100
		Total m²		961,100	10,15	9.755,17

- 5.5 M² Subministrament i execució de paviment mitjançant el mètode de col·locació en capa gruixuda, de rajoles porcel·laniques antilliscants, 8 €/m², capacitat d'absorció d'aigua E<3%, grup Bib, segons UNE-EN 14411, rebudes amb morter de ciment M-5 de 3 cm d'espessor i rejuntades amb morter de junts cimentós tipus L, color blanc, per junts de fins a 3 mm, rebudes amb maça de goma sobre una capa semiseca de morter de ciment M-5 de 3 cm de gruix, humitejada i empolvorada superficialment amb ciment; i rejuntades amb morter de junts cimentós tipus L, color blanc, per junts de fins a 3 mm, disposat tot el conjunt sobre una capa de separació o desolidarització de sorra o graveta (no inclosa en aquest preu). Inclús replantejaments, talls, formació de junts perimetrals continus, d'amplada no menor de 5 mm, en els límits amb parets, pilars exempts i elevacions de nivell i, en el seu cas, junts de partició i junts estructurals existents en el suport, talls, eliminació del material sobrant del rejuntat i neteja final del paviment.**
- Inclou:** Replanteig dels nivells d'acabat. Replanteig de la disposició de les peces i junts de moviment. Estesa de la capa de morter. Espolsar la superfície de morter amb ciment. Col·locació de les rajoles a punta de paleta. Formació de junts de partició, perimetrals i estructurals. Rejuntat. Eliminació i neteja del material sobrant. Neteja final del paviment.
- Criteri d'amidament de projecte:** Superfície útil, mesura segons documentació gràfica de Projecte. No s'ha incrementat l'amidament per trencaments i retallades, ja que en la descomposició s'ha considerat un 5% més de peces.
- Criteri de mesura d'obra:** Es mesurarà la superfície realment executada segons especificacions de Projecte.

	Uts.	Llargada	Amplada	Alçada	Parcial	Subtotal
Bany PB 1-Paviment	3,8				3,800	
Bany PB 2-Paviment	6,5				6,500	
PB-aules	50,5				50,500	
	5,5				5,500	
	51,6				51,600	
	55				55,000	
P1-aules	36,1				36,100	
	36,5				36,500	
	57				57,000	
	13,5				13,500	
					316,000	316,000
		Total m²		316,000	28,69	9.066,04

Pressupost parcial nº 5 Revestiments i acabats interiors i exteriors

Nº	U	Descripció	Amidament		Preu	Import		
5.6	M²	<p>Paviment absorbidor d'impactes per a una altura màxima de caiguda de 2,0 m, en àrees exteriors de jocs infantils, format per una capa de sorra, no compactada, de 20 cm d'espessor. Inclou: Transport i descàrrega del material a peu de tall. Estesa i anivellació del material. Criteri d'amidament de projecte: Superfície mesurada segons documentació gràfica de Projecte.</p> <p>Criteri de mesura d'obra: Es mesurarà la superfície realment executada segons especificacions de Projecte.</p>	Uts.	Llargada	Amplada	Alçada	Parcial	Subtotal
		Sorral existent	100	0,300			30,000	
		Nou pati llar infants	150	0,300			45,000	
							75,000	75,000
		Total m²					75,000	14,48
								1.086,00
5.7	M²	<p>Paviment absorbidor d'impactes per a una altura màxima de caiguda de 1,7 m, en àrees de jocs infantils, format per rajoles de cautxú reciclat SBR, color negre, de 500x500x80 mm, rebudes amb adhesiu especial de poliuretà bicomponent, amb rajoles de cautxú amb vora bisellada en tot el seu perímetre.</p> <p>Criteri de valoració econòmica: El preu no inclou la superfície base ni la resolució del perímetre.</p> <p>Inclou: Replanteig. Tall de les peces. Aplicació de l'adhesiu. Col·locació de les rajoles de cautxú. Neteja final.</p> <p>Criteri d'amidament de projecte: Superfície mesurada segons documentació gràfica de Projecte.</p> <p>Criteri de mesura d'obra: Es mesurarà la superfície realment executada segons especificacions de Projecte.</p>	Uts.	Llargada	Amplada	Alçada	Parcial	Subtotal
		àrea jocs existent	30				30,000	
		àrea jocs llar infants	30				30,000	
							60,000	60,000
		Total m²					60,000	57,78
								3.466,80
5.8	M²	<p>Formació de revestiment continuu de morter de ciment, tipus GP CSII W0, a bona vista, de 15 mm de gruix, aplicat sobre un parament vertical interior fins a 3 m d'altura, acabat superficial rugós, per a servir de base a un posterior revestiment. Inclús, formació de juntes, racons, mestres amb separació entre elles no superior a tres metre, arestes, queixals, brancals, llindes, acabaments en els trobament amb paraments, revestiments o altres elements rebuts en la seva superfície.</p> <p>Inclou: Especejament de panys de treball. Realització de mestres. Aplicació del morter. Realització de juntes i punts de trobada. Acabat superficial. Cura del morter.</p> <p>Criteri d'amidament de projecte: Superfície mesurada segons documentació gràfica de Projecte, sense deduir forats menors de 4 m² i deduïnt, en els buits de superfície major de 4 m², l'excés sobre 4 m².</p> <p>Criteri de mesura d'obra: Es mesurarà la superfície realment executada segons especificacions de Projecte, deduïnt, en els buits de superfície major de 4 m², l'excés sobre 4 m².</p>	Uts.	Llargada	Amplada	Alçada	Parcial	Subtotal
		Bany PB 1-Perimetre	3,8			3,000	11,400	
		Bany PB 2-Perimetre	10,7			3,000	32,100	
		Cuina	17,8			3,000	53,400	
							96,900	96,900
		Total m²					96,900	23,62
								2.288,78
5.9	M²	<p>Formació en capa d'acabat amb pintura a l'aigua, mitjançant l'aplicació d'una mà de fons amb pintura plàstica, acabat setinat, a base de resines acríliques pures emulsionades en aigua, color vermell, flexible, dura, resistent a l'aigua i a la intempèrie, diluïda amb un 10% a 20% d'aigua, aplicada preferentment amb brotxa per a facilitar la penetració, i dues mans d'acabat amb el mateix producte sense diluir (rendiment: 0,125 l/m² cada mà). Fins i tot p/p de preparació de la capa base i neteja.</p> <p>Inclou: Preparació i neteja de la superfície suport. Aplicació de la mà de fons. Aplicació de dues mans d'acabat.</p> <p>Criteri d'amidament de projecte: Superfície mesurada segons documentació gràfica de Projecte, amb el mateix criteri que el suport base.</p> <p>Criteri de mesura d'obra: Es mesurarà la superfície realment executada segons especificacions de Projecte, amb el mateix criteri que el suport base.</p>	Uts.	Llargada	Amplada	Alçada	Parcial	Subtotal
		Total m²					100,000	15,01
								1.501,00

Pressupost parcial nº 5 Revestiments i acabats interiors i exteriors

Nº	U	Descripció	Amidament	Preu	Import
5.10	Ut	<p>Neteja final d'obra, incloent els treballs d'eliminació de la sucietat i la pols acumulada en paraments i tancaments metàl·lics, neteja i desinfecció de banys i lavavos, neteja de vidres i tancaments exteriors, eliminació de taques i restes de guix i morter adherits en terres i altres elements, recollida i retirada de plàstics i cartrons, tot això junt amb les restes de fi d'obra dipositats en el contenidor de residus per al seu transport a abocador autoritzat.</p> <p>Inclou: Treballs de neteja. Retirada i apilament de les restes generades. Càrrega manual de les restes generades sobre camió o contenidor.</p> <p>Criteri d'amidament de projecte: Nombre d'unitats previstes, segons documentació gràfica de Projecte.</p> <p>Criteri de mesura d'obra: Es mesurarà el nombre d'unitats realment executades segons especificacions de Projecte.</p>			
			Total Ut	1,000	1.374,59
			Total pressupost parcial nº 5 Revestiments i acabats interiors i exteriors :		35.245,50

Pressupost parcial nº 6 Estructura

Nº	U	Descripció	Amidament	Preu	Import	
6.1	M²	<p>Muro de contenció de terres de 20 cm d'espessor de fàbrica, de bloc de formigó tipus "H", de càrrega, per revestir, color gris, 50x20x20 cm, categoria I, resistència normalitzada R10 (10 N/mm²), amb els junts verticals encadellats en sec i els junts horitzontals amb morter de ciment industrial, color gris, M-7,5, subministrat a granel, amb blocs de cantonada, reforçat amb formigó de replè, HA-25/B/12/XC2, preparat en obra, abocament amb mitjans manuals, i armadura d'acer UNE-EN 10080 B 500 S, amb una quantia aproximada de 20 kg/m². Inclús tubs de PVC per drenatge i filferro de lligar.</p> <p>Inclou: Neteja i preparació de la superfície suport. Col·locació i aplomat de mires de referència. Estesa de fils entre mires. Col·locació de ploms fixos a les arestes. Col·locació dels blocs per filades a nivell. Disposició dels tubs de drenatge. Col·locació de les armadures de reforç. Preparació del formigó. Abocat, vibrat i curat del formigó.</p> <p>Criteri d'amidament de projecte: Superfície mesurada segons documentació gràfica de Projecte, sense duplicar cantonades ni encontres, deduint els buits de superfície major de 2 m².</p> <p>Criteri de mesura d'obra: Es mesurarà la superfície realment executada segons especificacions de Projecte, sense duplicar cantonades ni encontres, deduint els buits de superfície major de 2 m².</p>				
			Total m²:	52,000	199,96	10.397,92
			Total pressupost parcial nº 6 Estructura :			10.397,92

Pressupost parcial nº 7 Gestió de residus

Nº	U	Descripció	Amidament	Preu	Import
7.1	U	<p>Transport de residus inerts de maons, teules i materials ceràmics, produïts en obres de construcció i/o demolició, amb contenidor de 7 m³, a abocador específic, instal·lació de tractament de residus de construcció i demolició externa a l'obra o centre de valorització o eliminació de residus. També servei de lliurament, lloguer i recollida en obra del contenidor. Inclou: Càrrega a camió del contenidor. Transport de residus de construcció a l'abocador específic, instal·lació de tractament de residus de construcció i demolició externa a l'obra o centre de valorització o eliminació de residus.</p> <p>Criteri d'amidament de projecte: Nombre d'unitats previstes, segons documentació gràfica de Projecte.</p> <p>Criteri de mesura d'obra: Es mesurarà el nombre d'unitats realment transportades segons especificacions de Projecte.</p>			
			Total U:	1,000	869,25
			Total pressupost parcial nº 7 Gestió de residus :		869,25

Pressupost parcial nº 8 Seguretat i salut

Nº	U	Descripció	Amidament	Preu	Import
8.1	U	Conjunt d'equips de protecció individual, necessaris per al compliment de la normativa vigent en matèria de Seguretat i Salut en el Treball. Criteri d'amidament de projecte: Nombre d'unitats previstes, segons Estudi o Estudi Bàsic de Seguretat i Salut. Criteri de mesura d'obra: Es mesurarà el nombre d'unitats realment subministrades segons especificacions d'Estudi o Estudi Bàsic de Seguretat i Salut.			
		Total U	1,000	500,00	500,00
		Total pressupost parcial nº 8 Seguretat i salut :			500,00

Projecte: Millores espais Escola

Capítol	Import
Capítol 1 Desmuntatge i enderrocs	5.204,15
Capítol 2 Distribució i fusteries	4.774,30
Capítol 3 Instal·lacions	17.732,93
Capítol 4 Equipament	36.496,96
Capítol 5 Revestiments i acabats interiors i exteriors	35.245,50
Capítol 6 Estructura	10.397,92
Capítol 7 Gestió de residus	869,25
Capítol 8 Seguretat i salut	500,00
Pressupost d'execució material	111.221,01
13% de despeses generals	14.458,73
6% de benefici industrial	6.673,26
Suma	132.353,00
21%	27.794,13
Pressupost d'execució per contracta	160.147,13

Puja el pressupost d'execució per contracta a l'expressada quantitat de CENT SEIXANTA MIL CENT QUARANTA-SET EUROS AMB TRETZE CÈNTIMS.

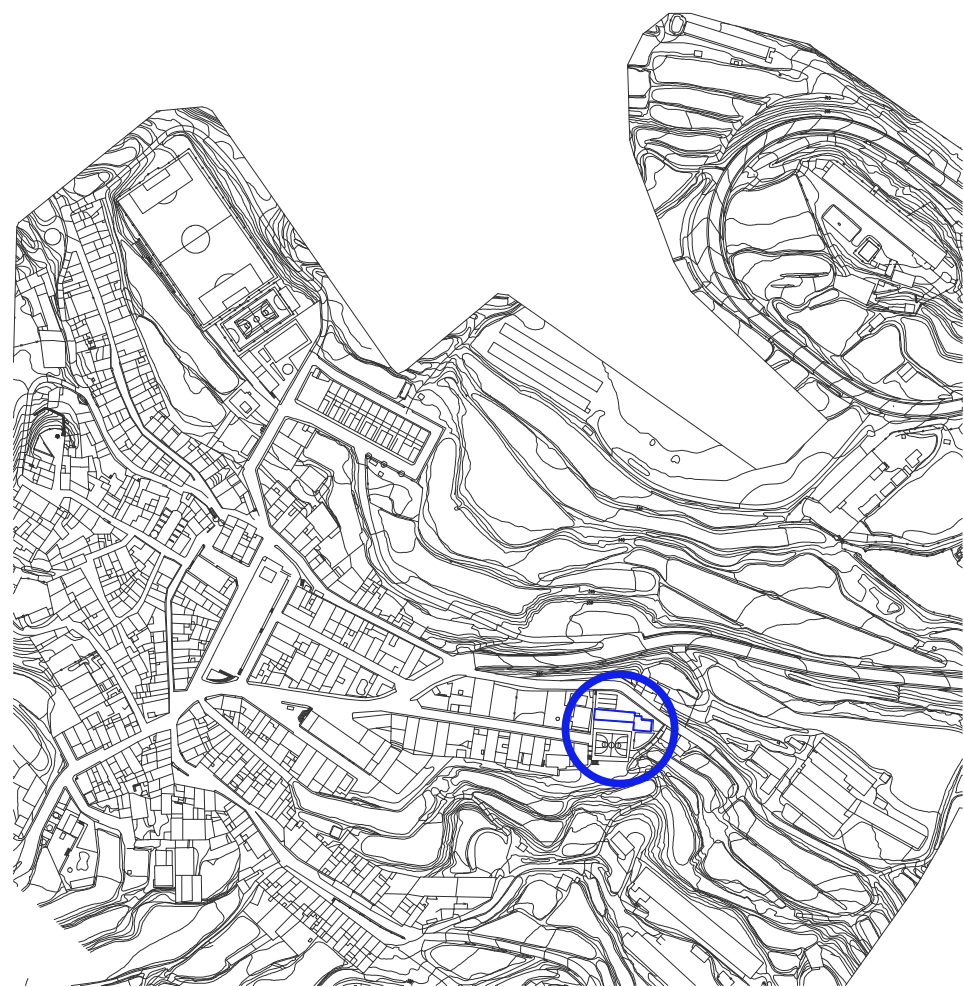
L'Albagés, octubre de 2024
Arquitecta

Judit Duaigües Herrero

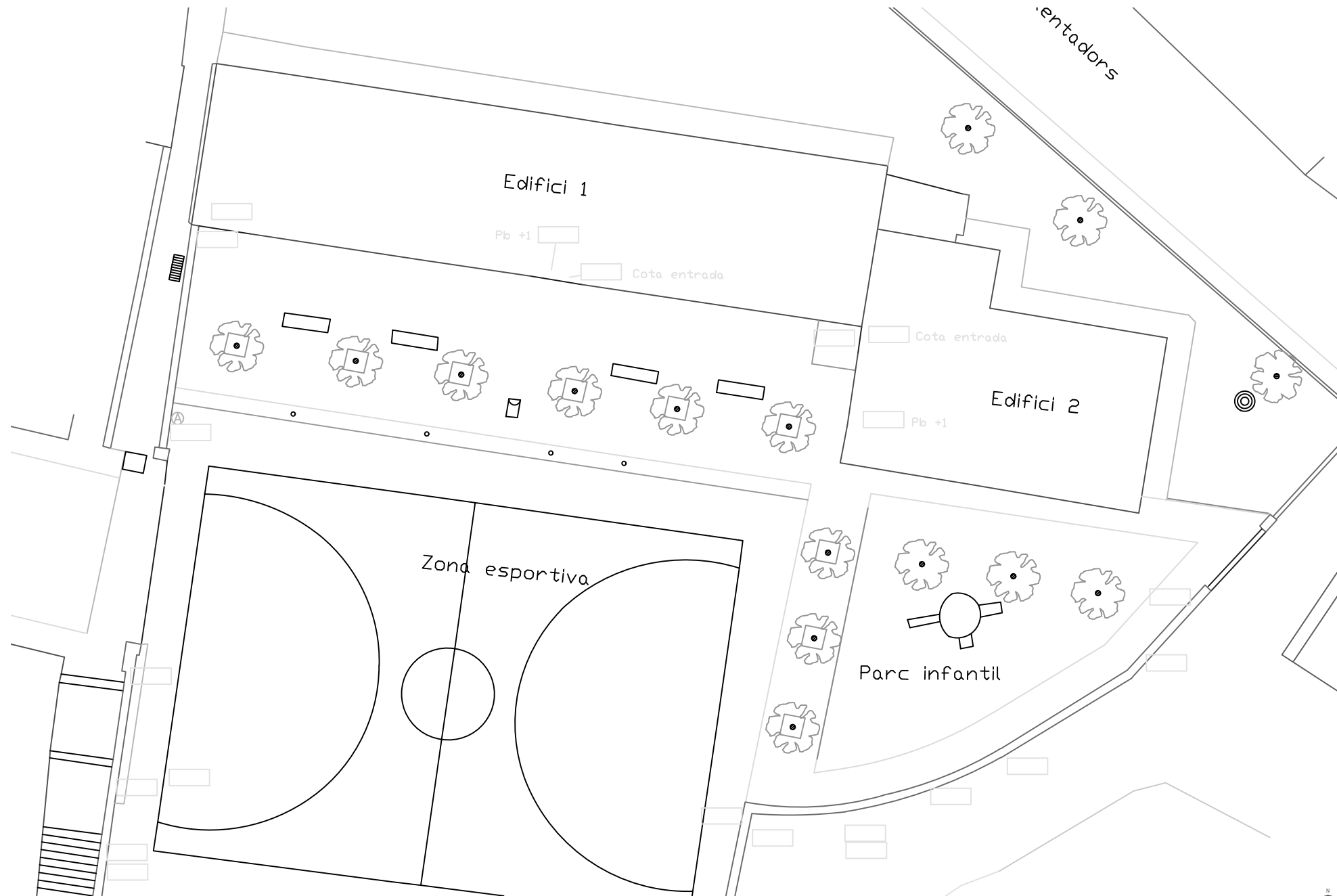


3. DOCUMENTACIÓ GRÀFICA

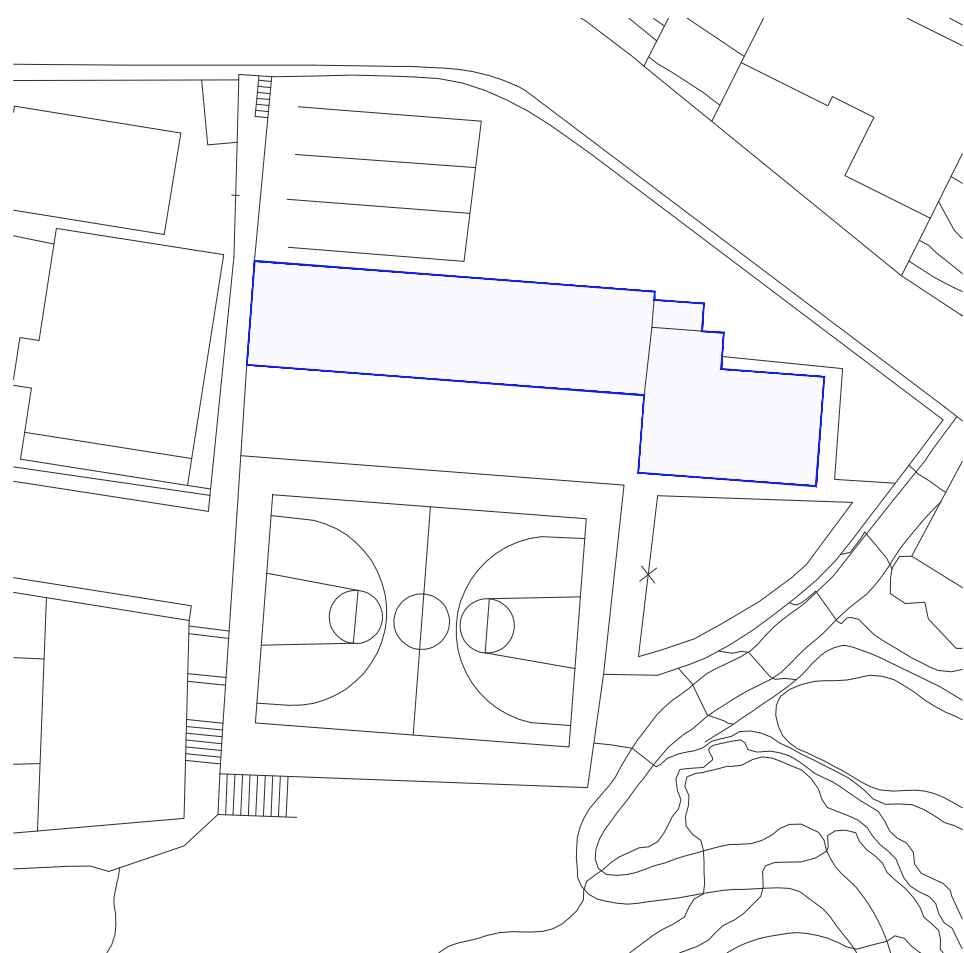






SITUACIÓ. L'ALBAGÉS. Escala 1/5000



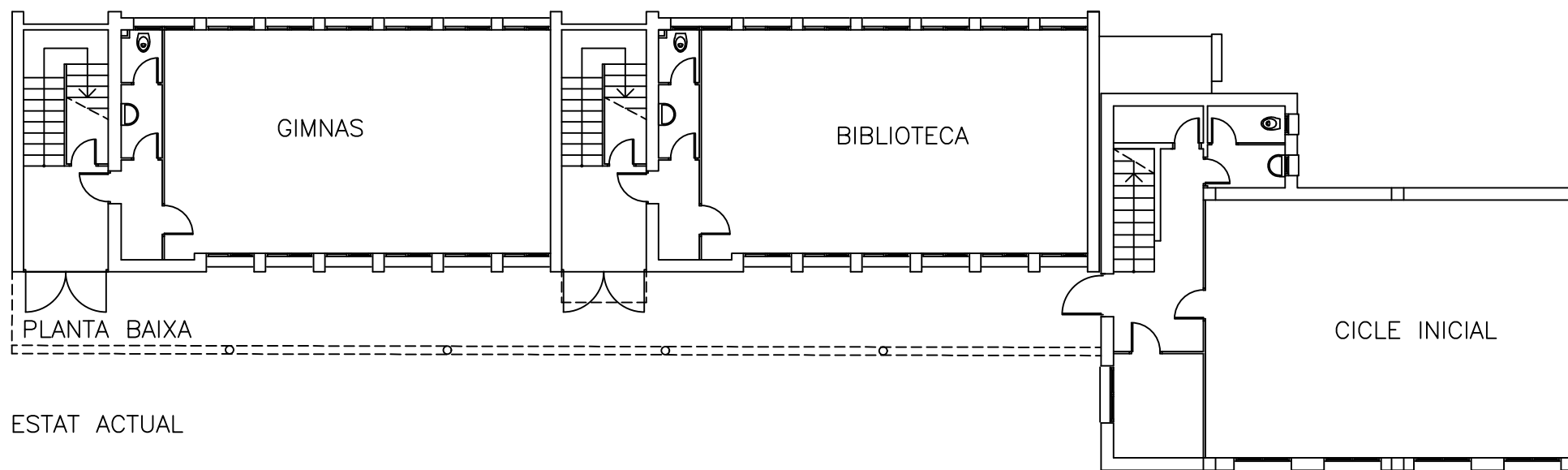
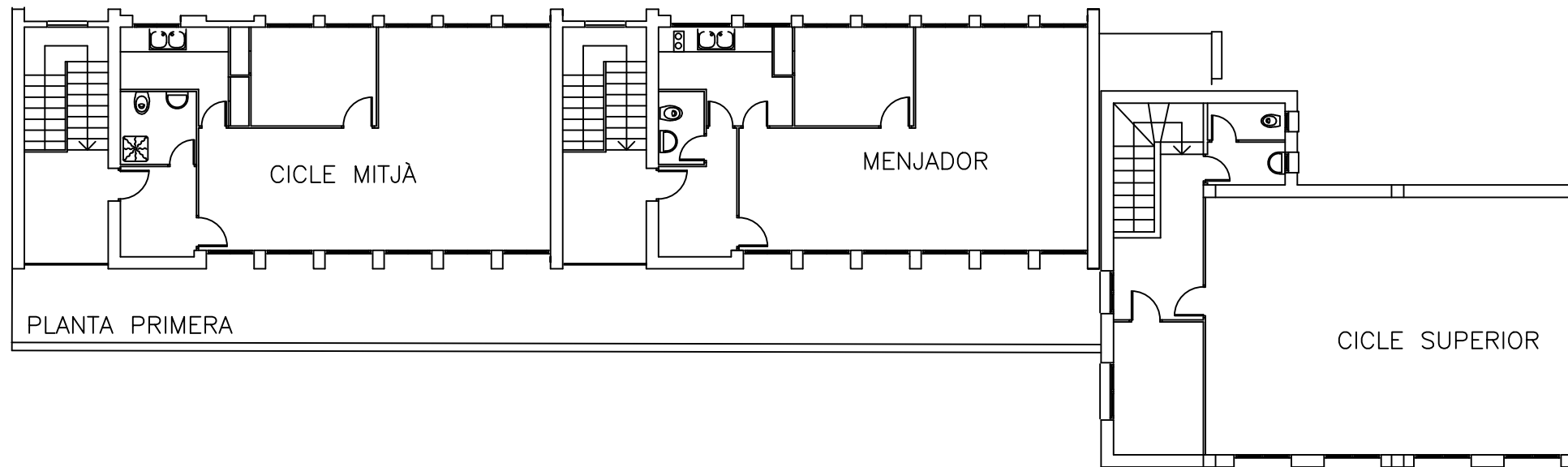
ESTAT ACTUAL. TOPOGRÀFIC ESCOLA, Escala 1/200



EMPLAÇAMENT. ESCOLA MARE DE DÉU DE MONTSERRAT. Escala 1/500

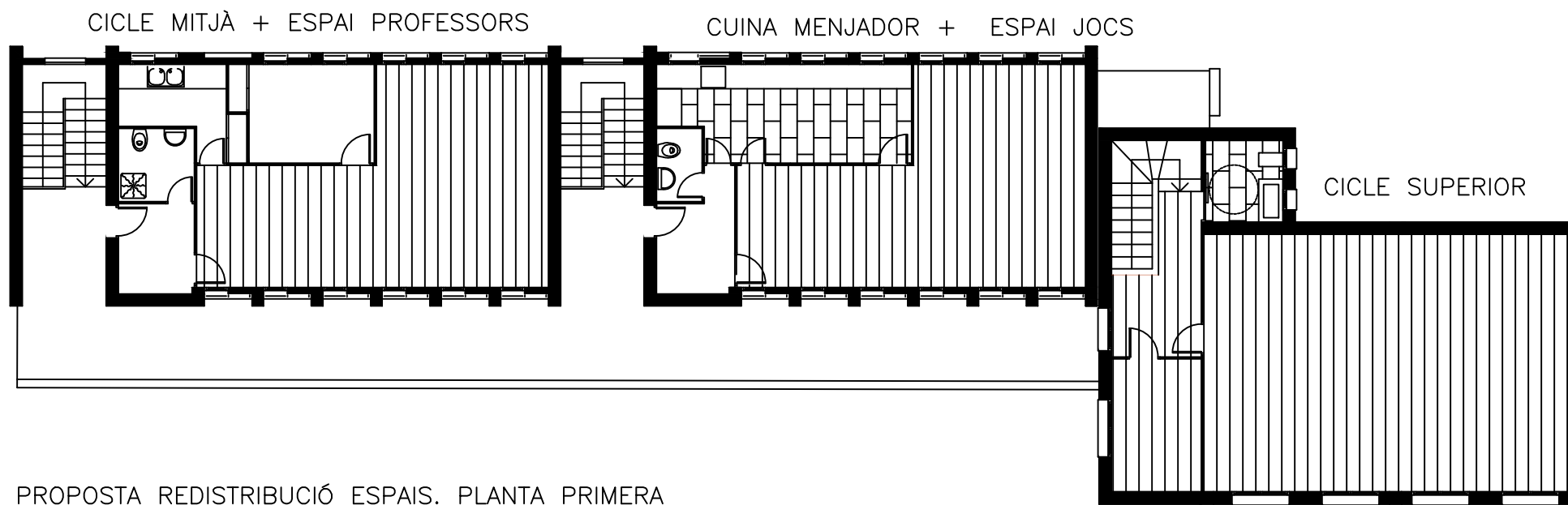
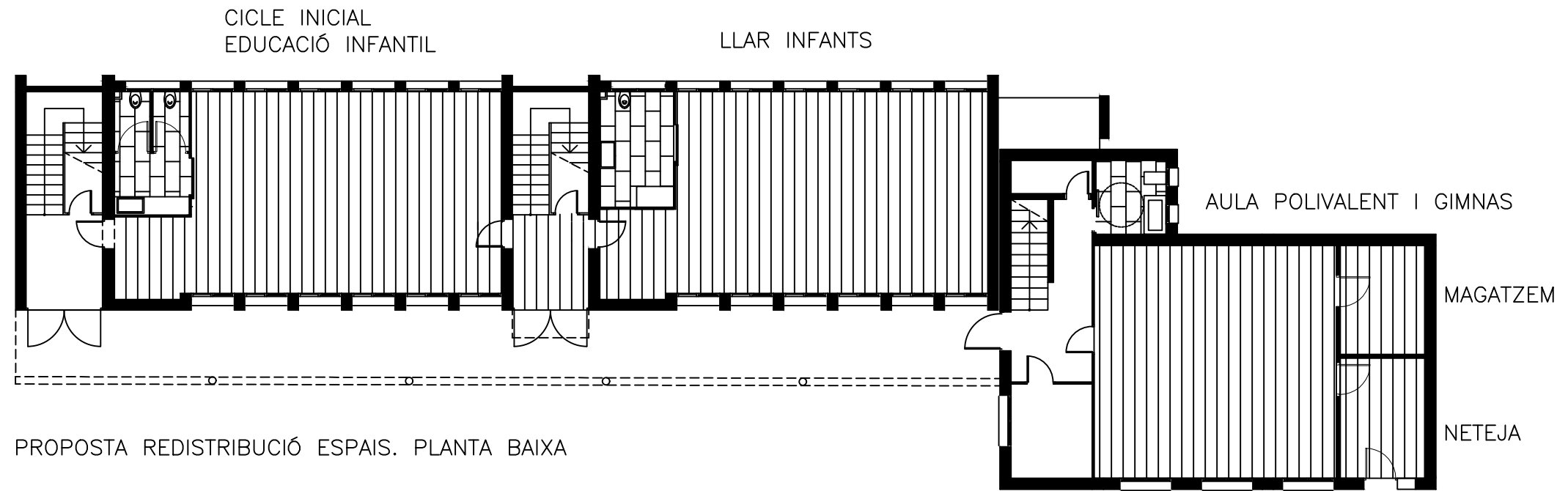


TÍTOL DE PROJECTE	
MILLORES ALS ESPAIS DE L'ESCOLA MARE DE DÉU DE MONTSERRAT PER A LLAR D'INFANTS - F2	
EMPLAÇAMENT	
Escola Mare de Déu de Montserrat L'ALBAGÉS-LES GARRIGUES	📍
DATA	SEPTEMBRE 2023
TÍTOL DEL PLÀNOL	
ESTAT ACTUAL	
- Situació	
- Emplaçament	
01	
PROMOTOR	
AJUNTAMENT DE L'ALBAGÉS	
ARQUITECTE	
JUDIT DUAIGÜES HERRERO Arquitecta 80450-09	

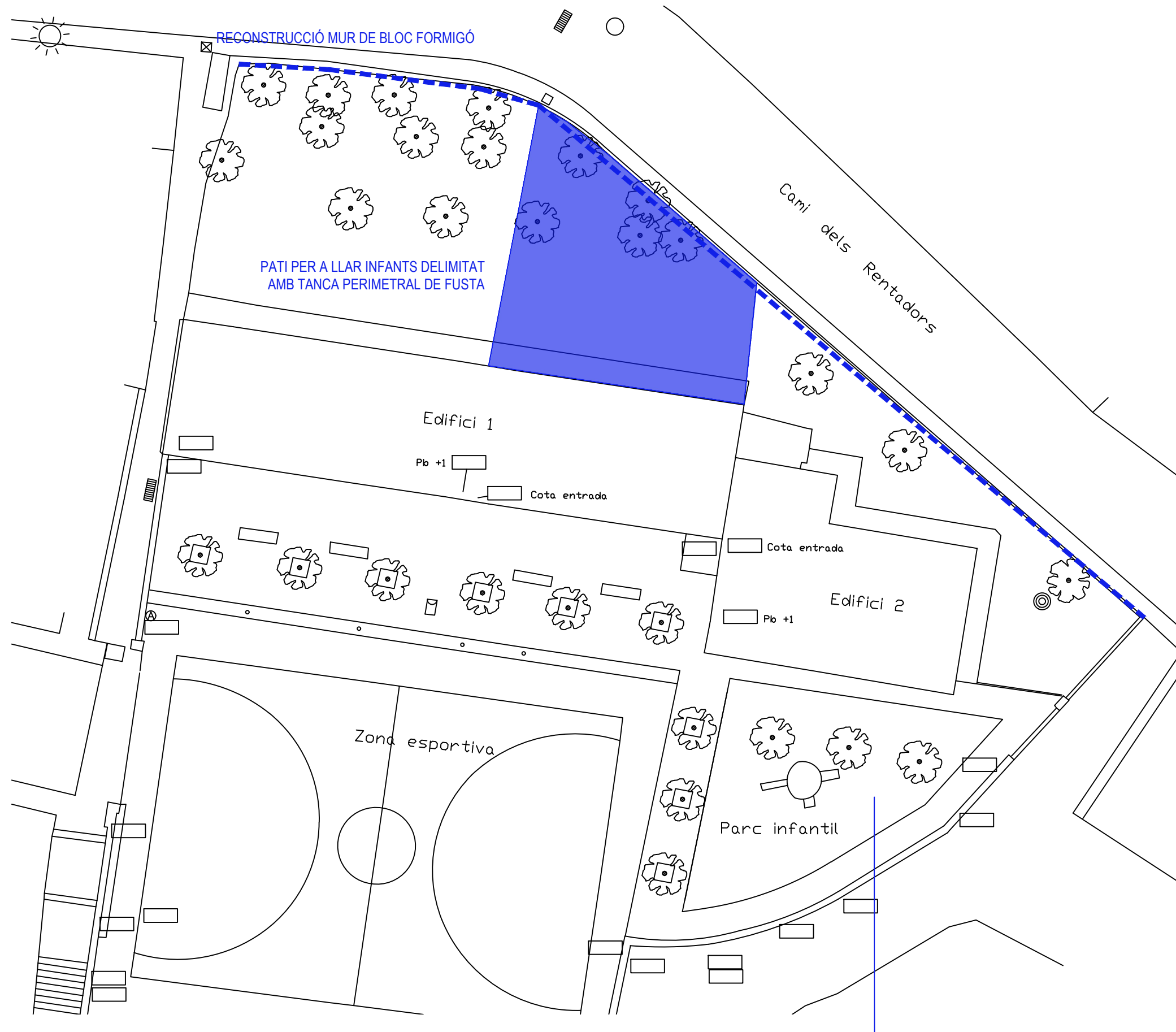


ESTAT ACTUAL

TÍTOL DE PROJECTE	
MILLORES ALS ESPAIS DE L'ESCOLA MARE DE DÉU DE MONTSERRAT PER A LLAR D'INFANTS - F2	
EMPLAÇAMENT	
Escola Mare de Déu de Montserrat L'ALBAGÉS-LES GARRIGUES	①
DATA	
	SETEMBRE 2023
TÍTOL DEL PLÀNOL	
ESTAT ACTUAL - Planta baixa - Planta primera	
02	
PROMOTOR	
AJUNTAMENT DE L'ALBAGÉS	
ARQUITECTE	
JUDIT DUAIGÜES HERRERO Arquitecta 80450-09	



TÍTOL DE PROJECTE	
MILLORES ALS ESPAIS DE L'ESCOLA MARE DE DÉU DE MONTSERRAT PER A LLAR D'INFANTS - F2	
EMPLAÇAMENT	
Escola Mare de Déu de Montserrat L'ALBAGÉS-LES GARRIGUES	①
DATA	SETEMBRE 2024
TÍTOL DEL PLÀNOL	
PROPOSTA ESPAIS - Planta baixa - Planta primera	03
PROMOTOR	
AJUNTAMENT DE L'ALBAGÉS	
ARQUITECTE	
JUDIT DUAIGÜES HERRERO Arquitecta 80450-09	



TÍTOL DE PROJECTE	
MILLORES ALS ESPAIS DE L'ESCOLA MARE DE DÉU DE MONTSERRAT PER A LLAR D'INFANTS - F2	
EMPLAÇAMENT	
Escola Mare de Déu de Montserrat L'ALBAGÉS-LES GARRIGUES	📍
DATA	SEPTEMBRE 2023
TÍTOL DEL PLÀNOL	
PROPOSTA ESPAIS - ACTUACIONS - Pati	05
PROMOTOR	
AJUNTAMENT DE L'ALBAGÉS	
ARQUITECTE	
JUDIT DUAIGÜES HERRERO Arquitecta 80450-09	

4. GESTOR DE RESIDUS

DIPÒSIT CONTROLAT DE MIRALCAMP

INSTAL·LACIÓ

Estat en Servei	Codi Gestor E-626.99	Tipus de residu gestionat Runes	Adreça física PARTIDA BELLFORT 25242 MIRALCAMP	
Telèfon 973601733		Fax 973600612	a/e	Web www.romainfraestructures.com

DADES DEL TITULAR DE LA INSTAL·LACIÓ

Nom del titular

ROMA INFRAESTRUCTURES I SERVEIS, SAU

Adreça AV. DOCTOR GARCIA TEIXIDO, 116 MIRALCAMP (25242)	Telèfon 973295021
--	-----------------------------

Distància des del gestor autoritzat a l'obra

30 Km



CONDICIONS TÈCNiques GENERALS

Sobre els components
Sobre l'execució
Sobre el control de l'obra acabada
Sobre normativa vigent

CONDICIONS TÈCNiques PER UNITAT D'OBRA

SISTEMA SUSTENTACIÓ
SISTEMA ESTRUCTURA
SUBSISTEMA SOTA-RASANT FONAMENTS
1 FONAMENTACIÓ DIRECTA
1.1 Tipus d'elements
1.1.1 Murs de contenció
SUBSISTEMA SOBRE-RASANT ESTRUCTURA
SISTEMA ENVOLVENT
SUBSISTEMA FAÇANES
1 OBERTURES
1.1 Fusteries exteriors
1.1.1 Fusteries metàl·liques
1.1.2 Fusteries de PVC
1.1.3 Fusteries de vidre
1.2 Proteccions solars
1.2.1 Tendals
SISTEMA COMPARTIMENTACIÓ INTERIOR/ACABATS
SUBSISTEMA PARTICIONS
1 ENVANS
1.1 Envans de ceràmica
2 FUSTERIES INTERIORS
2.1 Portes de fusta
2.2 Portes metàl·liques
SUBSISTEMA PAVIMENTS
1 CONTINUS
2 FLEXIBLES
SUBSISTEMA REVESTIMENTS
1 ALICATATS
2 ARREBOSSATS
3 ENGUIXATS
4 PINTATS
SISTEMA CONDICIONAMENT AMBIENTAL I INSTAL·LACIONS
SUBSISTEMA SUMINISTRES
1 AIGUA
1.1 Connexió a xarxa
1.2 Instal·lació interior
SUBSISTEMA EVACUACIÓ
1 LIQUIDS
1.1 Connexió a xarxa
1.2 Recollida d'aigües grises, negres i pluvials
SUBSISTEMA CONNEXIONS
1 ELECTRICITAT
1.1 Connexió a xarxa
1.2 Instal·lació comunitaria i interior
1.3 Posta a terra
SISTEMA EQUIPAMENTS I D'ALTRES
1 APARELLS SANITARIS



4. CONDICIONS TÈCNiques GENERALS

Sobre els components

Característiques

Tots els productes de construcció hauran de portar el marcatge CE, d'acord amb les condicions establertes a l'**article 5.2 Conformitat amb el CTE dels productes, equips i materials**, Part I. Capítol 2. del CTE:

1. Els productes de la construcció que s'incorporin amb caràcter permanent als edificis, en funció del seu ús previst, portaran el **marcatge CE**, de conformitat amb la Directiva 89/106/CEE de productes de la construcció, publicada pel Real Decret 1630/1992 del 29 de desembre, modificada pel Real Decret 1329/1995 del 28 de juliol, i disposicions de desenvolupament, o altres Directives europees que li siguin d'aplicació.
2. En determinats casos, i amb la finalitat d'assegurar la seva suficiència, els DB establiran les característiques tècniques de productes, equips i sistemes que s'incorporin als edificis, sense perjudici del Marcatge CE que els sigui aplicable d'acord amb les corresponents directives Europees.

Control de recepció

Tots els productes de construcció tindran un control de recepció a l'obra, d'acord amb les condicions establertes a l'**article 7.2 Control de recepció a l'obra de productes, equips i sistemes**. Part I. Capítol 2. del CTE, i comprendrà:

5. Control de la documentació dels subministres.

1. Els subministradors lliuraran els documents d'identificació del producte exigits per la normativa d'obligat compliment, pel projecte o la DF (Direcció Facultativa) al constructor, qui els presentarà al director d'execució de l'obra. Aquesta documentació comprendrà, almenys, els següents documents:
 - a) els documents d'origen, full de subministrament ;
 - b) el certificat de garantia del fabricant, firmat per una persona física; i
 - c) els documents de conformitat o autoritzacions administratives exigides reglamentàriament, inclosa la documentació corresponent al marcatge CE dels productes de la construcció, quan sigui pertinent, d'acord amb les disposicions que siguin transposició de les Directives Europees que afectin als productes subministrats.

Quan el material o equip arribi a l'obra amb el certificat d'origen industrial que acrediti el compliment d'aquestes condicions, normes o disposicions, la seva recepció es realitzarà comprovant, únicament, les seves característiques aparents.

1 Control de recepció mitjançant distintius de qualitat i avaluacions d'idoneïtat tècnica

1. El subministrador proporcionarà la documentació precisa sobre:
 - a) els distintius de qualitat que ostentin els productes, equips o sistemes subministrats, que assegurin les característiques tècniques dels mateixos exigides en el projecte i documentarà, si s'escau, el reconeixement oficial del distintiu d'acord amb l'establert en l'article 5.2.3; i
 - b) les avaluacions tècniques d'idoneïtat per a l'ús previst de productes, equips i sistemes innovadors, d'acord amb l'establert en l'article 5.2.5, i la constància del manteniment de les seves característiques tècniques.
2. El director de l'execució de l'obra verificarà que aquesta documentació és suficient per a l'acceptació dels productes, equips i sistemes emparats per ella.

2 Control de recepció mitjançant assaigs

1. Per a verificar el compliment de les exigències bàsiques del *CTE pot ser necessari, en determinats casos, realitzar assaigs i proves sobre alguns productes, segons l'establert en la reglamentació vigent, o bé segons l'especifica't en el projecte o ordenats per la D.F.
2. La realització d'aquest control s'efectuarà d'acord amb els criteris establerts en el projecte o indicats per la direcció facultativa sobre el mostreig del producte, els assajos a realitzar, els criteris d'acceptació i rebuig i les accions a adoptar.

Sobre l'execució.

Condicions generals.

Tots els treballs, inclosos en el present projecte s'executaran esmeradament, tenint en compte les bones practiques de la construcció, d'acord amb les condicions establertes en l'**article 7.1 Condicions en l'execució de les obres. Generalitats**. Part I capítol 2 del CTE:

1. Les obres de construcció de l'edifici es portaran a terme segons el projecte i les seves modificacions autoritzades pel director de l'obra, prèvia conformitat del promotor, a la legislació aplicable, a les normes de la bona pràctica constructiva i a les instruccions del director de l'obra i del director de l'execució de l'obra.

Control d'execució.

Tots els treballs, inclosos en el present projecte, tindran un control d'execució d'acord amb les condicions establertes a l'**article 7.3 Control d'execució de l'obra. Generalitats**. Part I capítol 2 del CTE:

- Durant la construcció, el director de l'execució de l'obra controlarà l'execució de cada unitat d'obra verificant el seu replanteig, els materials que s'utilitzin, la correcta execució i disposició dels elements constructius i de les instal·lacions, així com les verificacions i altres controls a realitzar per a comprovar la seva conformitat amb el que s'indica en el projecte, la legislació aplicable, les normes de bona pràctica constructiva i les instruccions de la direcció facultativa. A la recepció de l'obra executada poden tenir-se en compte les certificacions de conformitat que ostentin els agents que hi intervenen, així com les verificacions que, si s'escau, realitzin les entitats de control de qualitat de l'edificació.*
2. Es comprovarà que s'han adoptat les mesures necessàries per a assegurar la compatibilitat entre els diferents productes, elements i sistemes constructius.
 3. En el control d'execució de l'obra s'adoptaran els mètodes i procediments que es contemplin en les avaluacions tècniques d'idoneïtat per a l'ús previst dels productes, equips i sistemes innovadors, prevists a l'article 5.2.5

Sobre el control de l'obra acabada.

Verificacions del conjunt o parts de l'edifici d'acord amb les condicions establertes a l'**article 7.4 Condicions de l'obra acabada**.

Generalitats. Part I capítol 2 del CTE:

A l'obra acabada, bé sobre l'edifici en el seu conjunt, o bé sobre les seves diferents parts i les seves instal·lacions, parcial o totalment acabades, han de realitzar-se, a més de les que puguin establir-se amb caràcter voluntari, les comprovacions i proves de servei previstes en el projecte o ordenades per la D.F. i les exigides per la legislació aplicable



Sobre la normativa vigent

El Decret 462/71 del *Ministerio de la Vivienda* (BOE: 24/3/71): "*Normas sobre redacción de proyectos y dirección de obras de edificación*", estableix que a la memòria i al plec de prescripcions tècniques particulars de qualsevol projecte d'edificació es faci constar expressament l'observança de les *normes* sobre la construcció. Així doncs, en el present plec s'inclourà una relació de les normes vigents aplicables sobre construcció i es remarcarà que en l'execució de l'obra s'observaran les mateixes.

A més, els productes de la construcció duren el marcatge CE. En aquest sentit, les reglamentacions recents, com és el cas del CTE, fan referència a normes UNE-EN, CEI, CEN, que en molts casos estableixen requisits concrets que s'han de complir en el projecte.

6. CONDICIONS TÈCNiques PER UNITAT D'OBRA

SISTEMA SUSTENTACIÓ

SISTEMA ESTRUCTURA

SUBSISTEMA SOTA-RASANT FONAMENTS

Els fonaments són aquells elements estructurals que transmeten les càrregues de l'edificació al terreny de sustentació. Han de dotar a l'edifici d'un comportament estructural adient enfront a les accions i a les influències previsible en situacions normals i accidentals, amb la seguretat que s'estableix amb la normativa del CTE DB SE-C Seguretat Estructural, Fonaments

1 FONAMENTACIÓ DIRECTA

Quan les condicions ho permetin s'utilitzaran fonamentacions directes, que repartiran les càrregues d'estructura en un pla de recolzament horitzontal. Habitualment aquesta classe de fonamentació es construirà a poca profunditat de la superfície, pel que també són conegudes com a fonamentacions superficials. Les fonamentacions directes s'utilitzaran per transmetre al terreny les càrregues d'un o varis pilars de l'estructura, dels murs de càrrega o de contenció de terres en els soterranis, o de tota l'estructura. Podran utilitzar-se els següents tipus principals de fonamentacions directes: sabates aïllades, sabates combinades, sabates contínues, pous de fonamentació, engrallats i lloses, segons normativa DB SE-C, punt 4.

Normes d'aplicació

Codi Tècnic de l'Edificació. RD 314/2006. DB SE-AE, DB SE-C, DB HS 1, DB HE 1.

Instrucció de Formigó Estructural, EHE. RD 2661/1998.

Norma de Construcció Sismoresistent: part General i Edificació, NCSE-02. RD 997/2002.

Recobriments galvanitzats en calent sobre productes, peces i articles diversos construïts o fabricats amb acer o altres materials ferris. RD 2351/1985.

Especificacions tècniques dels tubs d'acer inoxidable soldades longitudinalment. RD 2605/1985.

Armatures actives d'acer per a formigó pretensat. RD 2365/1985.

Criteris per la realització de control de producció dels formigons fabricats a la central. BOE. 8; 09.01.96.

UNE. Per a llots, formigó i acer. UNE EN 1538:2000.

1.1 Tipus d'elements

1.1.1 Murs de Contenció

Els murs de contenció són elements destinats a establir i mantenir una diferència de nivells en el terreny amb una pendent de transició superior a la que permetria la resistència del mateix, transmetent a la seva base i resistint amb deformacions admissibles les corresponents empentes laterals. Els murs podran ser de formigó armat o en massa, segons el CTE DB SE-C, punt 6.

Components

Formigó en massa o armat, barres corrugades d'acer i malles electrosoldades d'acer, de resistència, dosificació i característiques físiques i mecàniques indicades a la D.T, elements d'impermeabilització i tipus de drenatge.

Característiques tècniques mínimes

Elements d'impermeabilització, làmines, pintures, productes líquids (polímers i cautxus acrílics, resines o polièster) i productes de sellat segons el CTE DB HS1, punt 2.1.

Tipus de drenatge, segons els tipus d'impermeabilització s'haurà de col·locar una capa filtrant o arida de reblert o una capa drenant.

Control i acceptació

Es realitzaran les comprovacions corresponents d'identificació i d'assaigs en cada un dels capítols següents: Membrana impermeabilitzant i juntes: perfils d'estanquitat, separadors, selladors, aigua, formigó i llots.

Execució

El formigonat es realitzarà mitjançant tub d'injecció introduït en el llot fins al fons del plafó i de forma contínua. Un cop acabada l'execució dels plafons, s'enderrocarà el cap per tal de retirar el formigó contaminat amb llot i es construirà la biga de lligada longitudinal. L'armat s'executarà segons previsions de la D.T.

Condicions prèvies

Es comprovarà que el terreny coincideixi amb el previst en l'informe geotècnic. Els conductes que atravessin el mur ho faran en direcció normal al fust, col·locant-los sense tallar les armatures. Pels forats de murs amb diàmetres superiors a 15cm, es sol·licitarà a la D.F. el corresponent permís i un estudi de reforç d'armatures. La profunditat de recolzament de la fonamentació respecte a la superfície no haurà de ser menor a 80 cm, excepte en murs de molt poca alçada. Es comprovarà la transmitància tèrmica màxima exigida al mur per formar part de la envoltant tèrmica segons el CTE DB HE1.

Fases d'execució

En el fons de l'excavació s'hi disposarà una capa de formigó de neteja de 10 cm d'espessor.

Recobriments de les armatures. Es compliran els recobriments indicats en l'article 37.2.4. de la Instrucció EHE, de tal manera que els recobriments de l'alçat seran destinats segons hi hagi o no encofrat al trasdossat, essent el recobriments mínim igual a 7cm, si el trasdossat es formigona contra el terreny.

Formigonat. Abocament del formigó des d'una alçada no superior a 1m, abocant-lo i compactant-se per tongades de ≤ 50 cm d'espessor, no major que la longitud del vibrador, de manera que s'eviti la disgregació del formigó i els desplaçaments de les armatures. En general, es realitzarà el formigonat del mur en una jornada. Si es produeixen juntes de formigonat es deixaran queixals, picant la seva superfície fins deixar els àrids al descobert, que es netejaran i humitejaran, abans de precedir novament al formigonat.





Juntes. En els murs es disposaran: juntes de formigó entre ciment i alçat, juntes de contracció, juntes verticals per disminuir els moviments reològics i d'origen tèrmic del formigó, ciment amb distàncies màximes entre 10 i 18 m, i d'alçada amb distàncies màximes de 7,50m. S'executaran disposant materials selladors adequats que s'embeuran en el formigó i es fixaran amb filferros a les armadures. El gruix serà de 2-3 cm d'espessor.

Curat. La realització d'un adequat curat mantenint humides les superfícies del mur mitjançant el rec directe que no produeixi rentat o a través d'un material que retengui la humitat, segons l'article 74 de la Instrucció EHE.

Impermeabilització i drenatge. Per impermeabilitzar el trasdossat s'aplicarà una pintura asfàltica sobre la superfície o, si es requereix una altra impermeabilitat, una tela asfàltica, que es protegirà quan es realitzi el reomplert del trasdossat, segons el CTE DB HS 1.

Acabats. Per a evitar l'entrada d'aigua d'escorrentia al trasdossat del mur, si no existeix una calçada o vorera impermeable sobre el reomplert, l'última capa de reomplert es realitzarà amb argila, compactant-la i dotant-la de pendent cap a una cuneta de recollida d'aigües pluvials que envii l'aigua fora de les proximitats del mur.

Control i acceptació

Les unitats i freqüència d'inspecció serà de 2 per cada 250m² de mur.

Replanteig. Comprovació de les dimensions en planta de les sabates del mur i rases.

Impermeabilització del trasdossat del mur. Planeïtat del mur. Comprovar una regla de 2m. Col·locació de membrana adherida. Prolongació de la membrana per la part superior del mur, de 25 cm mínim. Reomplert del trasdossat del mur. Compactació. Drenatge del mur.

Conservació fins a la recepció de les obres. No es col·locaran càrregues, ni circularan vehicles en les proximitats del trasdossat del mur. S'evitarà a l'explanada inferior i junt al mur obrir rases paral·leles al mateix.

Amidament i abonament

ml de mur, mesurat a eix del mur a la cota d'arrancada. No s'inclou l'excavació, el material per impermeabilització de juntes, la impermeabilització superficial, l'apuntament, l'encofrat, la col·locació i retirada.

m³ de formigó del tipus indicat a la D.T., incloent en el preu la part proporcional d'operacions de vessament, formació de junts, treballs de neteja i reparació dels paraments quan hagin de restar vistos, enderroc de caps de plafons, i totes les operacions necessàries per tal d'executar els acabats indicats a la D.T.

Kg d'acer de les armadures realment col·locats, inclosa la seva posada a l'obra.

SUBSISTEMA SOBRE-RASANT ESTRUCTURA

SISTEMA ENVOLVENT

SUBSISTEMA FAÇANES

1 OBERTURES

Part semitransparent de l'envolvent tèrmica d'un edifici, practicables o no, que dona prestacions de lluminositat, confort, ventilació i connexió.

Normes d'aplicació

Codi Tècnic de l'Edificació. RD 314/2006. CTE-HE1, Demanda energètica; en relació a al transmitància tèrmica (U), i factor solar (Fs) i permeabilitat a l'aire. CTE-HS1, Impermeabilitat, en relació a la trobada de les façanes amb obertures. CTE DB SU seguretat d'utilització. CTE-DB SE-AE, Document Bàsic Seguretat Estructural-Accions a l'Edificació. CTE- DB HR, Protecció enfront del soroll.

Decret d'Ecoeficiència, demanda energètica. D. 21/2006.

Norma bàsica de la edificació sobre condicions acústiques en los edificios, NBE-CA-88. BOE. 8/10/1988.

UNE.

UNE 12.207:2000. Fusteria material, segons UNE 85.218.1985. UNE 85103:1991 Puertas i cancelas pivotantes abatibles. Definiciones, clasificación y características. UNE 85.222:1985 Ventanas. Acristalamiento y métodos de montaje, col·locació amb llistó de vidre o amb perfils conformats de neoprè.

UNE-EN ISO 140-4: Medición in situ del aislamiento acústico al ruido aéreo entre locales.

UNE-EN ISO 140-5: Medición in situ del aislamiento acústico al ruido aéreo de elementos de fachadas y de fachadas.

UNE-EN ISO 140-7: Medición del aislamiento acústico en los edificios y de los elementos de construcción. Parte 7: Medición in situ del aislamiento acústico de suelos al ruido de impactos

UNE-EN ISO 717: Evaluación del aislamiento acústico en los edificios y los elementos de construcción

UNE-EN ISO 717-1: Aislamiento a ruido aéreo. Para el cálculo del valor global de aislamiento y los términos de adaptación al espectro.

UNE-EN ISO 717-2: Aislamiento al ruido de impactos. Para el cálculo del valor global de aislamiento y los términos de adaptación al espectro.

1.1 Fusteries exteriors

1.1.1 Fusteries metàl·liques

Finestres, balconeres o portes, fixes o practicables, de perfils d'acer o alumini, amb tots els seus mecanismes, col·locades directament sobre l'obra o bé fixades amb bastiments de base. No comprèn envidrament.

Components

El bastiment de base podrà ser amb perfils tubulars d'acer galvanitzat conformats en fred o de fusta i travat a l'obra mitjançant ancoratges galvanitzats.

Els perfils podran ser d'acer laminats en calent, d'acer conformats en fred o d'acer inoxidable.

Els perfils i xapes seran d'alumini amb protecció anòdica o protecció de lacat.

Es disposaran ribets quan disposin d'envidrament.

També hi haurà els accessoris i ferramentes, els junts perimetral, etc...

Característiques tècniques

Compliment de les exigències en relació a la demanda energètica, condicions acústiques, estanquitat, permeabilitat de l'aire i resistència al vent del conjunt de les fusteries i vidre. S'especificarà si la fusteria és amb trencament de pont tèrmic. En el cas d'acer laminat en calent



i conformats fred, els perfils aniran protegits amb imprimació anticorrosiva. En cas d'alumini els perfils i xapes tindran una protecció anòdica de gruix variable en funció de les condicions ambientals. El gruix de la paret dels perfils serà com a mínim de 1,5mm.

Control i acceptació

El subministrador acreditarà la vigència de la certificació de conformitat dels perfils amb els requeriments reglamentaris: Assajos, distintius i marcatges CEE. Els perfils i xapes seran de color uniforme, sense deformacions ni fissures amb eixos rectilinis. Els canals de recollida d'aigua de condensació dels escopidors tindran dimensions adequades, hi haurà un mínim de 3 orificis per cada m de desguàs. Les unions entre perfils es faran per soldadura o amb escaires interiors unides als perfils amb cargols o reblons a pressió.

Execució

Condicions prèvies

L'emmagatzematge es farà en un lloc protegit de la humitat i allunyat de possibles impactes. Es procurarà que no entri en contacte directe amb el ciment o la calç, per mitjà del bastiment de base. Es procurarà la formació de ponts galvànics per a la unió de diversos materials metàl·lics.

Fases d'execució

Replanteig.

Col·locació, aplomat i anivellat del bastiment. Preveient els gruixos dels acabats del parament o del suport al qual estigui subjecte.

Subjecció definitiva a la paret o bastiment de base. Amb l'ajut d'elements que garanteixin la protecció contra l'impacte, i d'altres que mantinguin l'escairat fins que quedi ben travat.

Segellat. Si convé les juntes se segellaran amb massilles especials.

Eliminació dels rigiditzadors. I tapat de forats si és el cas, amb els materials adequats.

Col·locació dels mecanismes.

Neteja de tots els elements.

Toleràncies d'execució. Replanteig: ± 10 mm; Nivell previst: ± 5 mm; Horizontalitat: ± 1 mm/m; Aplomat: ± 2 mm/m; Pla previst del bastiment respecte de la paret: ± 2 mm; Franquícia entre la fulla i el bastiment: $0,2 < 0,4$ cm

Control i acceptació

Segons el CTE DB SI i CTE DB SU pel que fa a neteja, sentits d'evacuació, senyalització, alçades lliures i superfícies de vidre. S'ha de prevenir la corrosió del acer evitant el contacte directe amb l'alumini de les fusteries segons el CTE DB SE-A punt 3. Ha d'obrir i tancar correctament. El bastiment ha d'estar ben aplomat, sense deformacions dels angles, al nivell i al pla previstos. No ha de gravitar cap tipus de càrrega sobre el bastiment. El bastiment de base ha d'estar travat a l'obra amb ancoratges galvanitzats. El bastiment propi ha d'estar subjectat al bastiment de base amb visos autoroscants o de rosca mètrica (d'acer inoxidable o cadmiats), separats 60 cm com a màxim, i a menys de 30 cm dels extrems.

D'acord amb l'envidrament que porti ha de complir els requeriments energètics segons el CTE DB HE i acústics vigents segons NBE-CA-88

Verificació

Es conservarà la protecció de la fusteria fins al revestiment dels paraments i fins que es col·loqui l'envidrament. Per comprovar l'estanquitat es sotmetrà la fusteria a escurtories de 8h conjuntament amb el conjunt de la façana.

Amidament i abonament

m² de llum d'obra d'element col·locat. Inclouent en el preu la part proporcional d'ajuts per la seva col·locació, elements de connexió, tapajunts i ferramentes. No s'inclouen els bastiments de base, les imprimacions i/o pintures, si s'escau, ni tampoc els envidraments.

ut els elements singulars, acabats i posats a l'obra segons especificacions de la D.F.

1.1.2 Fusteries de PVC

Finestres, balconeres o portes, fixes o practicables de PVC, amb tots els seus mecanismes i col·locades sobre bastiment de base.

Components

El bastiment de base podrà ser de perfils tubulars d'acer galvanitzat conformats en fred o de fusta.

Els perfils de PVC obtinguts per extrusió, de gruix ≥ 18 mm i pes específic 1,40 gr/cm³. Es disposaran ribets quan disposin d'envidrament.

També hi haurà els accessoris i ferramentes, els junts perimetrals, etc..

Característiques tècniques

Compliment de les exigències en relació a la demanda energètica, condicions acústiques, estanquitat, permeabilitat de l'aire i resistència al vent del conjunt de les fusteries i vidre. S'especificarà si la fusteria és amb trencament de pont tèrmic.

Control i acceptació

El subministrador acreditarà la vigència de la certificació de conformitat dels perfils amb els requeriments reglamentaris: assajos, distintius i marcatges CEE. Els canals de recollida d'aigua de condensació dels escopidors tindran dimensions adequades, hi haurà un mínim de 3 orificis per cada m de desguàs. Els perfils i xapes seran de color uniforme i no presentaran deformacions. Les unions entre perfils es faran amb soldadura tèrmica.

Execució

Condicions prèvies

L'emmagatzematge es farà en un lloc protegit de la humitat i allunyat de possibles impactes.

Fases d'execució

Replanteig.

Col·locació, aplomat i anivellat del bastiment. Preveient els gruixos dels acabats del parament o del suport al qual estigui subjecte.

Subjecció definitiva a la paret o bastiment de base. Amb l'ajut d'elements que garanteixin la protecció contra l'impacte i d'altres que mantinguin l'escairat fins que quedi ben travat.

Segellat. Si convé les juntes se segellaran amb massilles especials.

Eliminació dels rigiditzadors, i tapat de forats si és el cas, amb els materials adequats.

Col·locació dels mecanismes.

Neteja de tots els elements.

Toleràncies d'execució. Replanteig: ± 10 mm; Nivell previst: ± 5 mm; Horizontalitat: ± 1 mm/m; Aplomat: ± 2 mm/m; Pla previst del bastiment respecte de la paret: ± 2 mm; Franquícia entre la fulla i el bastiment: 0,2 cm, $< 0,4$ cm.

Control i acceptació

Segons el CTE DB SI i CTE DB SU pel que fa a neteja, sentits d'evacuació, senyalització, alçades lliures i superfícies de vidre. Ha d'obrir i tancar correctament.



Finançat per
la Unió Europea
NextGenerationEU



GOBIERNO
DE ESPAÑA



Pla de Recuperació,
Transformació
i Resiliència



Next Generation
Catalunya



Generalitat
de Catalunya



El bastiment ha d'estar ben aplomat, sense deformacions dels angles, al nivell i al pla previstos. No ha de gravitar cap tipus de càrrega sobre el bastiment. El bastiment ha d'estar subjectat al bastiment de base amb visos autoroscants o de rosca mètrica, d'acer inoxidable, separats 60 cm com a màxim, i a menys de 30 cm dels extrems.

D'acord amb l'envidrament que porti ha de complir els requeriments energètics CTE DB HE i acústics vigents segons NBE-CA-88.

Verificació

Es conservarà la protecció de la fusteria fins al revestiment dels paraments i fins que es col·loqui l'envidrament. Per comprovar l'estanquitat, es sotmetrà la fusteria a escurries de 8h conjuntament amb la resta de la façana.

Amidament i abonament

m² de llum d'obra d'element col·locat. Inclouent en el preu la part proporcional d'ajuts per la seva col·locació, elements de connexió, tapajunts i ferramentes. No s'inclouen els bastiments de base ni tampoc els envidraments.

ut dels elements singulars completament acabats i posats a l'obra segons especificacions de la D.F.

1.1.3 Fusteries de vidre

Portes de vidre trempat, incolor o de color filtrant, amb possible trencament a l'àcid, amb o sense fulles batent i col·locades amb fixacions metàl·liques.

Components

El bastiment de base podrà ser de perfils tubulars d'acer galvanitzat conformats en fred o de fusta.

Les fulles de vidre seran transparents, traslluïdes o reflectants amb característiques mecàniques de major resistència a l'empenta de xoc mecànic i tèrmic. En cas de ruptura es fragmentarà en petites partícules no tallants

Els accessoris seran de material inoxidable. També hi haurà les ferramentes, els junts perimetrals, etc...

Característiques tècniques

S'especificarà si el tancament practicable és amb trencament de pont tèrmic. Els perfils i xapes seran de color uniforme, i no presentaran deformacions. Les unions entre perfils es faran amb escaires interiors unides als perfils amb cargols o rebllons a pressió. Control i acceptació

El subministrador acreditarà la vigència de la certificació de conformitat dels perfils amb els requeriments reglamentaris: assajos, distintius i marcatges CEE.

Execució

Condicions prèvies

L'emmagatzematge es farà en un lloc protegit de la humitat i allunyat de possibles impactes.

Fases d'execució

Replanteig.

Subministrament i col·locació de les fixacions mecàniques dels vidres fixos.

Segellat dels vidres fixos.

Subministrament i col·locació de les fulles batent sobre els mecanismes prèviament col·locats.

Neteja del conjunt.

Toleràncies d'execució. Aplomat, franquícia porta obertura; Alineació dels punts de gir i pomel·les: ± 2 mm; Franquícia de les portes amb la instal·lació: superior 3 mm, inferior 7 mm i lateral 2 mm.

Control i acceptació

Segons el CTE DB SI i CTE DB SU pel que fa a neteja, sentits d'evacuació, senyalització, alçades lliures i superfícies de vidre Les fulles han de quedar al nivell i al pla previstos. Les unions entre les llunes i entre lluna i paviment, brancal o llinda, han de quedar fetes per mitjà de peces i ferramentes metàl·liques. No ha d'existir contacte directe entre vidre i vidre, vidre i metall, ni entre vidre i formigó. Entre les peces metàl·liques i les llunes hi ha d'haver una placa de material elàstic. Les peces metàl·liques han de quedar fixades per mitjà de cargols.

D'acord amb l'envidrament que porti ha de complir els requeriments energètics CTE DB HE i acústics vigents segons NBE-CA-88.

Amidament i abonament

m² de llum de superfície amidada. Inclouent en el preu la part proporcional d'ajuts per la seva col·locació. La partida inclou, també, la col·locació de les fixacions mecàniques de les targes fixes.

1.2 Proteccions Solars

1.2.1 Tendals

Proteccions lleugeres de lona, en general plegables, que detenen parcial o totalment la radiació solar directa.

Components

Peça/es tèxtil/s, opaques o translúcides, estructura de sustentació (braços laterals, etc.) i mecanismes d'ancoratge (tacs d'expansió i tirafons de cap hexagonal, cadmiat o galvanització).

Control i acceptació

Els materials i equips d'origen industrial, haurien de complir les condicions funcionals i de qualitat que es fixen en les corresponents normes i disposicions vigents relatives a fabricació i control industrial. Quan el material o equip arribi a obra amb certificat d'origen industrial que acrediti el compliment d'aquestes condicions, normes o disposicions, la seva recepció es realitzarà comprovant, únicament, les seves característiques aparents.

Execució

Condicions prèvies

Els ancoratges es fixaran a elements resistents (fàbriques, forjats, etc.). Si són ampits de fàbrica l'gruix mínim no serà inferior a 15 cm.

S'evitaran els següents contactes bimetàl·lics: zinc en contacte amb acer, coure, plom i acer inoxidable; alumini amb plom i coure; acer dolç amb plom, coure i acer inoxidable; plom amb coure i acer inoxidable; coure amb acer inoxidable.

Fases d'execució



Finançat per
la Unió Europea
NextGenerationEU



GOBIERNO DE ESPAÑA
Plà de Recuperació,
Transformació
i Resiliència





Abans de l'encàrrec, s'haurà de precisar el sortint màxim del tendal, segons D.T. Es muntaran segons el model i les instruccions específiques del fabricant, sota el control de l'oficina d'estudis corresponents. En el cas que el tendal dugui tambor d'enrotllament, aquest no entorpirà el moviment de les fulles de la fusteria. A causa del notable vol i del perill de danys per forts vents, s'empraran preferentment en els pisos inferiors dels edificis. S'encastaran a la façana els elements de fixació. El tendal quedarà aplomat i net.

Control i acceptació

Encastament a la façana. Elements de fixació.

Amidament i abonament

m² de tendal completament acabat. Fins i tot ferratges i accessoris, totalment col·locat.

SISTEMA COMPARTIMENTACIÓ INTERIOR/ACABATS

SUBSISTEMA PARTICIONS

1 ENVANS

Paret sense missió portant.

1.1 Envans de ceràmica

Envà de maó ceràmic pres amb morter de ciment i/o calç o guix, que constitueix particions interiors.

7. Normes d'aplicació

Codi Tècnic de l'Edificació. CTE-DB SE-AE, Documents Bàsics Seguretat Estructural, Accions a l'Edificació; CTE-DB SE-F, Documents Bàsics Seguretat Estructural, Fàbrica; CTE-DB SI. Annex F, Fàbrica, Resistència al foc dels elements de totxo ceràmic o silici-calçari i el bloc de formigó; CTE-DB HR, Protecció enfront al Soroll.

Condicions acústiques. NBE-CA-88. (BOE 8.10.1988)

Norma de Construcció Sismoresistent, NCSE-02. BOE. 11/10/02.

Norma reglamentària d'edificació sobre accions en l'edificació en les obres de rehabilitació estructural de sostres d'edificis d'habitatges, NRE-AEOR-93. O. 18/01/94.

Pliego General de Condiciones para la recepción de los ladrillos cerámicos en las obras de construcción, RL-88. BOE. 3/08/88.

Pliego General de condiciones para la recepción de yesos y escayolas en las obras de construcción, RY-85. BOE. 10/06/1985

Pliego General de condiciones para la recepción de bloques de hormigón en las obras de construcción, RB-90. BOE. 165; 11/07/90.

UNE

UNE-EN ISO 140-4: Medición in situ del aislamiento acústico al ruido aéreo entre locales.

UNE-EN ISO 140-5: Medición in situ del aislamiento acústico al ruido aéreo de elementos de fachadas y de fachadas.

UNE-EN ISO 140-7: Medición del aislamiento acústico en los edificios y de los elementos de construcción. Parte 7: Medición in situ del aislamiento acústico de suelos al ruido de impactos

UNE-EN ISO 717: Evaluación del aislamiento acústico en los edificios y los elementos de construcción

UNE-EN ISO 717-1: Aislamiento a ruido aéreo. Para el cálculo del valor global de aislamiento y los términos de adaptación al espectro.

UNE-EN ISO 717-2: Aislamiento al ruido de impactos. Para el cálculo del valor global de aislamiento y los términos de adaptación al espectro.

Components

Maons, morter i revestiment interior.

Característiques tècniques mínimes

Maons. Compliran les condicions que s'especifiquen en el Plec general per a la recepció dels maons ceràmics a les obres de construcció, RL-88. La resistència a compressió dels maons massissos i perforats, no serà inferior a 100 Kp/cm². La resistència a compressió dels maons buits, emprats en fàbriques resistents no serà inferior a 50 Kp/cm². En cas de fàbrica de maó d'obra vista, serà adequat un morter una mica menys resistent que el maó: un M-8 per a un maó R-10, o un M-16 per a un maó R-20.

Morter. En la confecció de morters, s'utilitzaran les calç aèries i orgàniques classificades a la Instrucció per a la Recepció de Calç RC-92. Les sorres emprades compliran les limitacions relatives a grandària màxima de grans, contingut de fins, granulometria i contingut de matèria orgànica establertes a la Norma DB SE-F. Així mateix, s'admetran totes les aigües potables i les tradicionalment emprades. D'altra banda, el ciment utilitzat complirà les exigències de composició, característiques mecàniques, físiques i químiques que estableix la "Instrucció per a la recepció de ciments RC-03". Els possibles additius incorporats al morter abans o durant el pastat, arribaran a obra amb la designació corresponent segons normes UNE, així com la garantia del fabricant que: l'additiu, agregat en les proporcions i condicions previstes, produeix la funció principal desitjada. Les barreges preparades en sec per a morters portaran el nom del fabricant i la dosificació segons la Norma DB SE-F, així com la quantitat d'aigua a afegir per a obtenir les resistències dels morters tipus. La resistència a compressió del morter estarà dins dels mínims establerts a la Norma DB SE-F. Tanmateix, la dosificació seguirà l'establert a la Norma DB SE-F, pel que fa referència a parts en volum dels seus components.

Revestiment interior. Serà d'enguixat i arrebossat de guix, etc... Complirà les especificacions recollides en el Plec de Condicions corresponent.

Control i acceptació

Es realitzaran les comprovacions corresponents d'identificació i d'assaigs en cada un dels capítols següents: Ciment, Aigua, Calç, Àrids, Morters i Maons. Quan els maons subministrats estiguin emparats pel segell INCE, la D.F. podrà simplificar la recepció, comprovant únicament el fabricant, tipus i classe de maó, resistència a compressió en Kp/cm², dimensions nominals i segell INCE, dades que haurien de figurar en l'albarà i, si s'escau, en l'empaquetat. El mateix es comprovarà quan els maons subministrats procedeixin d'Estats membres de la Unió Europea, amb especificacions tècniques específiques, que garanteixin objectius de seguretat equivalents als proporcionats pel segell INCE.

Execució

Condicions prèvies

Estarà acabada l'estructura, es disposarà dels bastiments de base a l'obra i es marcaran nivells en planta. Es replantejarà i es col·locaran mires escairades a una distància ≤ 4m, amb marques a l'alçada de cada filada. Els maons s'humitejaran en el moment de la seva col·locació, regant-los abundantment i apilant-los perquè no degotin durant l'execució. Si ha gelat abans d'iniciar el treball, es revisarà escrupolosament la part de l'obra executada en les 48 hores anteriors, demolint-ne les zones danyades. Si la gelada es produeix una vegada iniciat el treball, es





suspèndrà protegint la part de l'obra recentment executada. Fins que les fàbriques no estiguin estabilitzades, es travaran i s'apuntalaran. Les fàbriques de maó es treballaran sempre a una temperatura ambient que oscil·li entre 5 a 40 °C. Quan el vent sigui superior a 50 km/h, es suspèndran els treballs i s'asseguraran les fàbriques de maó realitzades. S'ha de treballar sense pluges si la paret és exterior.

Fases d'execució

Replanteig. Col·locació de les mires a les cantonades i estesa del fil entre mires. Col·locació de les peces.

Construcció d'envans. S'aixecaran per filades horitzontals senceres, excepte quan dues parts hagin d'aixecar-se en diferents èpoques, en aquest cas la primera es deixarà escalonada. Les trobades de cantonada o amb altres fàbriques, es faran mitjançant lligades en tot el seu gruix i en totes les filades. Entre la filada superior de l'envà i el forjat o l'element horitzontal de trava, es deixarà una folgança de 2cm que s'emplenarà transcorregudes un mínim de 24 hores amb pasta de guix o amb morter de ciment. La trobada entre envans amb elements estructurals, es farà de manera que no siguin solidaris. Les regates tindran una profunditat no major de 4 cm. Les llandes de buits superiors a 100cm, es realitzaran per mitjà d'elements resistents. En les trobades amb un sostre o amb qualsevol altre element estructural superior, cal que hi hagi un espai de 2cm entre l'última filada i aquell element. Aquest espai es reomplirà amb guix, un cop l'estructura hagi adoptat les deformacions previstes, i mai abans de 24h d'haver fet la paret. Si se sobrepassen aquests límits, s'ha de revisar l'obra executada 48h abans i s'han d'enderrocar les parts afectades.

Toleràncies d'execució. Gruix dels junts: ± 2 mm; distància entre l'última filada i el sostre: ± 5 mm; planor i horitzontalitat de les filades: ± 5 mm/2 m.

Acabats. Les fàbriques ceràmiques quedaran planes i aplomades, i tindran una composició uniforme en tota la seva altura.

Repàs dels junts i neteja del parament. Les peces han d'estar col·locades a trencajunts i les filades han de ser horitzontals. Les parets vistes han de tenir una coloració uniforme, si la direcció facultativa no fixa cap altra condició. Els junts han de ser plens i sense rebaves. A les parets que hagin de quedar vistes, els junts horitzontals han d'estar rematats per la part superior, si la direcció facultativa no fixa altres condicions. Les obertures han de portar una llinda resistent. L'envà o paredó de tancament i no passant, ha d'estar recolzat a sobre d'un element estructural horitzontal a cada planta. Les parts recentment executades es protegiran amb làmines de material plàstic o similar, per a evitar l'erosió de les juntes de morter. En temps sec i calorós, es mantindrà humida la fàbrica recentment executada, per a evitar el risc d'una ràpida evaporació de l'aigua del morter.

Control i acceptació

Dues comprovacions cada 400m² de mur. Es realitzaran les comprovacions corresponents d'identificació i d'assaigs en cada un dels capítols següents: Replanteig, Protecció de la fàbrica i Execució de l'envà.

8. Amidament i abonament

m² de fàbrica de maó assentada amb morter de ciment, aparellada. Fins i tot replanteig, anivellació i aplomat, part proporcional de lligades, minvaments i trencaments, humitejat dels maons comuns i neteja, amidada deduït buits superiors a 1m².

2 FUSTERIES INTERIORS

Tenen per objectiu el tancament de les obertures interiors, dotant l'edifici de les prestacions d'accés a les diferents dependències. També inclou el tancament d'armaris empotrats.

2.1 Portes de fusta

9. Normes d'aplicació

Codi Tècnic de l'Edificació. RD 314/2006. CTE-DB HR, Protecció enfront al Soroll.

Norma bàsica de la edificació sobre condicions acústiques en los edificios. NBE-CA-88. BOE. 8/10/1988.

UNE

UNE-EN ISO 140-4: Medición in situ del aislamiento acústico al ruido aéreo entre locales.

UNE-EN ISO 140-5: Medición in situ del aislamiento acústico al ruido aéreo de elementos de fachadas y de fachadas.

UNE-EN ISO 140-7: Medición del aislamiento acústico en los edificios y de los elementos de construcción. Parte 7: Medición in situ del aislamiento acústico de suelos al ruido de impactos

UNE-EN ISO 717: Evaluación del aislamiento acústico en los edificios y los elementos de construcción

UNE-EN ISO 717-1: Aislamiento a ruido aéreo. Para el cálculo del valor global de aislamiento y los términos de adaptación al espectro.

UNE-EN ISO 717-2: Aislamiento al ruido de impactos. Para el cálculo del valor global de aislamiento y los términos de adaptación al espectro.

Components

Folrat de bastiment de base amb peça de galze i tapajunts o el propi bastiment col·locat directament sobre fàbrica.

Escairada de fusta de pes específic ≥ 450 kg/m³ i humitat $\leq 15\%$.

Ribets de fusta quan disposin d'envidrament.

Protecció de pintura, lacat o vernís.

Accessoris i ferramentes, junts perimetrals, etc...

Característiques tècniques mínimes

Els taulers de fusta llistonats i els de fusta contra-xapada compliran les normes UNE corresponents.

Control i acceptació

El subministrador acreditarà la vigència de la certificació de conformitat dels perfils i escairades amb els requeriments reglamentaris: assaigs, distintius i marcatges CEE.

Les escairades no presentaran guerxaments, fongs ni cops, i els eixos seran rectilinis. Les unions es faran amb maclatges rígids, formant angles rectes.

Execució

Condicions prèvies

L'emmagatzematge serà en lloc protegit de la humitat i allunyat de possibles impactes.



Finançat per
la Unió Europea
NextGenerationEU



GOBIERNO
DE ESPAÑA



Plà de Recuperació,
Transformació
i Resiliència



Next Generation
Catalunya



Generalitat
de Catalunya



El bastiment ha d'estar ben aplomat, sense deformacions dels angles, al nivell i al pla previstos, encastat al terra o fixat mecànicament.

Fases d'execució

Presentació de la porta.

Col·locació de la ferramenta.

Fixació definitiva.

Neteja i protecció.

Toleràncies d'execució. Horizontalitat: ± 1 mm. Aplomat: ± 3 mm. Pla previst de la fulla respecte al bastiment: ± 1 mm. Posició de la ferramenta: ± 2 mm. *Portes.* Franquícia entre les fulles i el bastiment: $\geq 0,2$ cm. Franquícia entre les fulles i el paviment: entre 0,2 cm i 0,4 cm. Fixacions entre cada fulla i el bastiment: ≥ 3 .

Control i acceptació

La porta ha d'obrir i tancar correctament. Tota la ferramenta ha d'anar fixada al bastidor de cada fulla o bé al reforç. La fulla que no porti tanca s'ha de fixar al bastiment per mitjà de dos passadors.

10. Amidament i Abonament

m² de llum d'obra d'element col·locat. Inclouent en el preu la part proporcional d'ajuts per a la seva col·locació, elements de connexió, tapajunts i ferramentes. No s'inclou el cost de la col·locació dels bastiments, les pintures ni els vernissos.

Els elements singulars d'ebenisteria es mesuraran i valoraran per unitats (ut) completament acabades i posades a l'obra segons especificacions de la D.F.

2.2 Portes metàl·liques

11. Normes d'aplicació

Codi Tècnic de l'Edificació. RD 314/2006. CTE-DB HR, Protecció enfront al Soroll.

Norma bàsica de la edificació sobre condicions acústiques en los edificios. NBE-CA-88. BOE. 8/10/1988.

UNE.

UNE 85103:1991 EX. Puertas y cancelas pivotantes abatibles. Definiciones, clasificación y características.

UNE-EN ISO 140-4: Medición in situ del aislamiento acústico al ruido aéreo entre locales.

UNE-EN ISO 140-5: Medición in situ del aislamiento acústico al ruido aéreo de elementos de fachadas y de fachadas.

UNE-EN ISO 140-7: Medición del aislamiento acústico en los edificios y de los elementos de construcción. Parte 7: Medición in situ del aislamiento acústico de suelos al ruido de impactos

UNE-EN ISO 717: Evaluación del aislamiento acústico en los edificios y los elementos de construcción

UNE-EN ISO 717-1: Aislamiento a ruido aéreo. Para el cálculo del valor global de aislamiento y los términos de adaptación al espectro.

UNE-EN ISO 717-2: Aislamiento al ruido de impactos. Para el cálculo del valor global de aislamiento y los términos de adaptación al espectro.

Components

Folrat de bastiment de base amb peça de galze i tapajunts o el propi bastiment col·locat directament sobre fàbrica.

Porta metàl·lica col·locada,

Mecanismes per a un funcionament correcte d'obertura i tancament, amb els tapajunts col·locats o trapa metàl·lica practicable.

Característiques tècniques mínimes

Els perfils i xapes compliran les normes UNE corresponents.

Control i acceptació

El subministrador acreditarà la vigència de la certificació de conformitat dels perfils i esquadries amb els requeriments reglamentaris:

Assaigs, distintius i marcatges CEE.

En el cas d'acer laminat en calent i conformat fred, els perfils aniran protegits amb imprimació anticorrosiva.

Les escairades no presentaran guerxaments, fongs ni cops, i els eixos seran rectilinis. Les unions es faran amb maclatges rígids, formant angles rectes.

Execució

Condicions prèvies

Per a la col·locació del bastiment s'han de preveure els gruixos dels acabats del parament o del suport al qual estigui subjecte. S'ha de col·locar amb l'ajut d'elements que garanteixin la protecció del bastiment contra els impactes durant tot el procés constructiu i d'altres que mantinguin l'escairat fins que quedi ben travat a l'obra.

Fases d'execució

Replanteig.

Col·locació, aplomat i anivellat del bastiment, i segellat dels junts.

Muntatge de les fulles mòbils.

Eliminació dels rigiditzadors.

Col·locació dels mecanismes i els tapajunts.

Neteja de tots els elements.

12. **Toleràncies d'execució.** Replanteig: ± 10 mm. Nivell previst: ± 5 mm. Horizontalitat: ± 1 mm. Aplomat: ± 2 mm/m

Control i acceptació

13. Ha d'obrir i tancar correctament. No ha de gravitar cap tipus de càrrega sobre el bastiment. Distància entre ancoratges galvanitzats: ≤ 60 cm. Distància d'ancoratges galvanitzats als extrems: ≤ 30 cm. Franquícia entre la fulla i el bastiment: $\leq 0,2$ cm El bastiment ha d'estar ben aplomat, sense deformacions dels angles, al nivell i al pla previstos. Els ribets i els junts de materials tous han de ser nets i han de quedar lliures. La porta, un cop incorporada a l'obra, ha de complir els requisits de resistència mecànica, seguretat d'ús i higiene i salut establerts a la norma UNE 85103. Franquícia entre la fulla i el paviment: $\geq 0,2$ cm, $\leq 0,4$ cm.

14. Amidament i Abonament

15. Unitat amidada segons les especificacions de la D.T.

SUBSISTEMA PAVIMENTS

1 CONTINUS

Revestiment de sòls en interiors executats de forma continua amb un conglomerant i un material d'addició, podent rebre diferents tipus d'acabat.





Poden ser de formigó, terratzo continu, de morters o de resines sintètiques.

Normes d'aplicació

Codi Tècnic de l'Edificació. CTE-SU 1, Seguretat enfront al risc de caigudes; en relació a lliscament de terres i discontinuïtats en el paviment; CTE-HR, Protecció enfront del soroll.

Codi d'Accessibilitat de Catalunya. Llei 20/1991.

Condicions acústiques. NBE-CA-88. (BOE 8.10.1988)

UNE

UNE-EN ISO 140-4: Medición in situ del aislamiento acústico al ruido aéreo entre locales.

UNE-EN ISO 140-5: Medición in situ del aislamiento acústico al ruido aéreo de elementos de fachadas y de fachadas.

UNE-EN ISO 140-7: Medición del aislamiento acústico en los edificios y de los elementos de construcción. Parte 7: Medición in situ del aislamiento acústico de suelos al ruido de impactos

UNE-EN ISO 717: Evaluación del aislamiento acústico en los edificios y los elementos de construcción

UNE-EN ISO 717-1: Aislamiento a ruido aéreo. Para el cálculo del valor global de aislamiento y los términos de adaptación al espectro.

UNE-EN ISO 717-2: Aislamiento al ruido de impactos. Para el cálculo del valor global de aislamiento y los términos de adaptación al espectro.

Components

Conglomerant, àrids, aigua, additius en massa, productes d'acabat, pintura, desmoldejant, resina d'acabat, malla electrosoldada de rodons d'acer, làmina impermeable, juntes, materials de revestiment i sistemes de fixació.

Característiques tècniques mínimes

Conglomerant. Ciment. Complirà les exigències en quant a composició, característiques mecàniques, físiques i químiques que estableix la Instrucció per a la recepció de ciments RC-03.

Materials bituminosos. Podran ser de barreja en calent constituïda per un conglomerant bituminós i àrids minerals.

Materials sintètics. Resines sintètiques, etc...

Àrids. La sorra podrà ser de mina, riu, platja rentada, matxucat o barreja d'elles. La grava podrà ser de riu, matxucat o pedrera.

Aigua. S'admetran totes les aigües potables i les tradicionalment emprades.

Additius en massa. Podran ser pigments.

Productes d'acabat. Pintura. Constituiran mà de fons o d'acabat de la superfície a revestir. Mitjà de dissolució: aigua (és el cas de la pintura al tremp, pintura a la calç, pintura al silicat, pintura al ciment, pintura plàstica, etc...) o dissolvent orgànic (és el cas de la pintura a l'oli, pintura a l'esmalt, pintura martelè, laca nitrocel·lulòsica, pintura de vernís per a interiors, pintura de resina vinílica, vernissos, pintures bituminoses, intumescents i ignífugues, etc...). Aglutinants com: cues cel·lulòsiques, calç apagada, silicat de sosa, ciment blanc, resines sintètiques, etc...). Desmoldejant, servirà de material desencofrant per als motlles o patrons d'imprimir, en cas de paviments continus de formigó amb teixidura "in situ" permetent extreure teixidures de les superfícies de formigó durant el seu procés d'enduriment. No alterarà cap de les propietats del formigó, haurà de ser estable, servirà al formigó com producte impermeabilizant impedit el pas de l'aigua, alhora que dota al formigó de major resistència a la gelada. Així mateix serà un element de guarit que impedirà l'evaporació de l'aigua del formigó.

Resina d'acabat. Haurà de ser incolora, i permetrà ser acolorida en cas de necessitat. Haurà de ser impermeable a l'aigua, resistent a la base, als àcids ambientals, a la calor i als llamps UV (no podrà groguejar en cap cas). Evitarà la formació de fongs i microorganismes. Podrà aplicar-se en superfícies seques o humides, amb fred o calor, podrà repintar-se i disposarà d'una excel·lent rapidesa d'assecat. Realçarà els colors, formes, teixidures i volums dels paviments acabats.

Malla electrosoldada de rodons d'acer.

Làmina impermeable.

Juntes. Pel reomplert de les juntes s'utilitzaran: elastòmers, perfils de PVC, bandes de llautó, etc... Pel segellat de juntes, material elàstic de fàcil introducció en les juntes. Els tapajunts podran ser: perfils o bandes de material metàl·lic o plàstic.

Sistema de fixació.

Control i acceptació

Es realitzaran les comprovacions corresponents d'identificació i assaig en cada un dels següents capítols: Conglomerant, Àrids, Material d'addició, Ciments, Aigua i Arenes (àrids).

Amb la finalitat de limitar el risc de lliscament, els paviments dels edificis o zones d'ús Sanitari, Docent, Comercial, Administratiu, Aparcament i Pública Concurrencia, excloses les zones d'ús restringit, tindran una classe adequada conforme al CTE DB SU 1. El valor de resistència al lliscament Rd es determina mitjançant l'assaig del pèndol descrit en l'Annex A de la norma UNE-ENV/ 12633:2003 emprant l'escala C en provetes sense desgast accelerat. La mostra seleccionada serà representativa de les condicions més desfavorables de lliscament. Aquesta classe es mantindrà durant la vida útil del paviment.

Execució.

Condicions prèvies

En cas de paviment continu amb aglomerat bituminós i amb asfalt fos, sobre la superfície del formigó del forjat o solera es donarà una emprimació amb un reg d'emulsió de betum. *En cas de paviment de formigó continu tractat superficialment*, amb morter de resines sintètiques o morter hidràulic polimèric, s'eliminarà la beurada superficial del formigó del forjat o solera mitjançant gratat amb raspalls metàl·lics.

En cas de paviment continu de formigó tractat amb morter hidràulic, si el forjat o solera tenen mes de 28 dies, es gratarà la superfície i s'aplicarà una emprimació prèvia, d'acord amb el tipus de suport i el morter a aplicar.

En tots els casos es respectaran les juntes de la solera o forjat. En els paviments situats a l'exterior, se situaran juntes de dilatació formant una quadrícula de costat no major de 5 m que alhora faran paper de juntes de retracció. En els paviments situats a l'interior, se situaran juntes de dilatació coincidint amb les de l'edifici, i es mantindran en tot el gruix del revestiment. Quan l'execució del paviment continu es faci per bandes, es disposaran juntes en les arestes longitudinals de les mateixes.

Fases d'execució

Paviment continu amb morter de resines sintètiques. *En cas de morter autoanivellant*, aquest s'aplicarà amb espàtula dentada fins a un gruix no menor de 2 mm. *En cas de morter no autoanivellant*, aquest s'aplicarà mitjançant plana o espàtula fins a un gruix no menor de 4 mm.

Paviment continu amb morter hidràulic polimèric: el morter es compactarà i allisarà mecànicament fins a gruix no menor de 5 mm.

Paviment de terratzo continu. Preparació i comprovació de la superfície d'assentament. Preparació dels junts. Col·locació del morter d'emprimació. Col·locació de la malla de fibra de vidre. Col·locació de la malla alveolar. Col·locació del morter d'acabat. Rebaixat, polit i abrillat. En el paviment o hi ha d'haver esquerdes, taques, canvis de tonalitat ni d'altres defectes superficials. La superfície del paviment ha de ser polida i abrillatada. No s'hi ha de veure marques ni senyals de la polidora. La superfície acabada ha de ser plana i ha de tenir una



textura uniforme i una coloració homogènia. Gruix de la capa del morter d'emprimació: 3mm. Gruix de la capa del morter d'acabat: 10mm. Absorció d'aigua (UNE 127-002).

Paviment de formigó. Acabat sense additius. Preparació i comprovació de la superfície d'assentament. Col·locació de l'armadura, si és el cas. Col·locació i vibratge del formigó. Realització de la textura superficial. Protecció del formigó i cura. No hi ha d'haver esquerdes ni discontinuïtats. La superfície acabada ha d'estar remolinada mecànicament o lliscada. Ha de tenir la textura uniforme, amb la planor i el nivell previstos. Hi ha d'haver junts transversals de retracció cada 25m² amb distàncies entre ells no superiors als 5 m. Els junts han de ser d'una fondària $\geq 1/3$ del gruix i d'una amplària de 3 mm, i han de complir les especificacions del seu plec de condicions. Hi ha d'haver junts de dilatació, a distàncies no superiors als 30 m, de tot el gruix del paviment. També s'han de deixar junts en les trobades amb d'altres elements constructius. Aquests junts han de ser d'1 cm d'amplària i han d'estar reblerts amb poliestirè expandit. Els junts de formigonament han de ser de tot el gruix del paviment i s'ha de procurar que coincideixin amb els junts de retracció. Duresa Brinell superficial de la capa de morter (UNE EN ISO 6506/1) mesurada amb una bola de 10 mm de diàmetre ≥ 3 kg/mm². Resistència característica estimada del formigó de la llosa (Fest) al cap de 28 dies serà $\geq 0,9 \times F_{ck}$. **Toleràncies d'execució:** Gruix: $\pm 10\%$ del gruix; Nivell: ± 10 mm; Planor: \pm mm/3 m. El formigonament s'ha de fer a una temperatura ambient d'entre 5°C i 40°C. S'ha de vibrar fins a aconseguir una massa compacta, sense que es produeixin segregacions. Durant el temps de cura i fins a aconseguir el 70% de la resistència prevista, s'ha de mantenir humida la superfície del formigó. Aquest procés ha de durar com a mínim 15 dies en temps calorós i sec, i 7 dies en temps humit. El paviment no s'ha de trepitjar durant les 24 h següents a la seva formació.

Acabats. Amb empedra. serà amb pedres anivellades sobre capa de morter de 5 cm. S'estendrà la beurada de ciment sobre les juntes, regant-se posteriorment durant 15 dies. S'eliminaran les restes de beurada i es netejarà la seva superfície. **Amb graveta.** Serà amb capa de barreja de sorra i grava d'almenys 3 cm d'gruix col·locada sobre el terreny, de manera que quedi solta o ferma. **Amb terratzo in situ.** Serà amb capa de 2 cm de sorra sobre el forjat o solera, sobre la qual s'estendrà una capa de morter de 1,50 cm, malla electrosoldada i altra capa de morter de 1,50 cm. Una vegada piconada i anivellada aquesta capa, s'estendrà el morter d'acabat mitjançant banda per a juntes en quadrícules de costat no major de 1,25 m. Es farà mitjançant polit amb màquina de disc horitzontal de la capa de morter d'acabat. **Amb aglomerat bituminós.** Serà amb capa d'aglomerat hidrocarbonat estesa mitjançant procediments mecànics fins a gruix de 40 mm. L'acabat final es farà mitjançant compactació amb corrons, durant la qual, la temperatura de l'aglomerat no baixarà de 80°C. **Tractat superficialment.** S'aplicarà el tractament superficial del formigó (enduridor, recobriments), en capes successives mitjançant brotxa, raspall, corró o pistola. **De formigó tractat amb morter hidràulic:** serà mitjançant aplicació del morter hidràulic sobre el formigó per espolvorejar amb un morter en sec o a la plana amb un morter en pasta.

Amb morter hidràulic polimèric. L'acabat final podrà ser de pintat amb resines epoxi o poliuretà, o mitjançant un tractament superficial del formigó amb enduridor. **De formigó tractat superficialment amb enduridor-colorant.** Podrà rebre un acabat mitjançant aplicació d'un agent desmoldejant, per a posteriorment obtenir teixidura amb el model o patró triat; aquesta operació es realitzarà mentre el formigó segueixi en estat d'enduriment plàstic. Una vegada endurit el formigó, es procedirà al rentat de la superfície amb aigua a pressió per a desincrustar l'agent desmoldejant i matèries estranyes. Per a finalitzar, es realitzarà un segellat superficial amb resines, projectades mitjançant sistema airless d'alta pressió en dues capes, obtenint així el rebuig de la resina sobrant, una vegada segellat el porus en la seva totalitat.

Juntes. En cas de junta de dilatació: l'ample de la junta serà de 10 a 20 mm i la seva profunditat igual al del paviment. El segellat podrà ser de massilla o perfil preformat o bé amb tapajunts per pressió o ajustament. **En cas de juntes de retracció:** l'ample de la junta serà de 5 a 10 mm i la seva profunditat igual a $1/3$ del gruix del paviment. El segellat podrà ser de massilla o perfil preformat o bé amb tapajunts. Prèviament la junta es realitzarà mitjançant un calaix practicat a màquina en el paviment. Segons el CTE DB HS punt 2.2.3.

Control i acceptació

Comprovació del suport: Es comprovarà la neteja del suport i emprimació. Gruix de la capa de base i de la capa d'acabat. Disposició i separació entre bandes de juntes. Planor amb regla de 2m.

Amidament i abonament

m² de paviment continu realment executat. Inclouent pintures, enduridors, formació de juntes eliminació de restes i neteja.

m³ de volum realment executat.

Paviment de formigó acabat amb additius. Mesurat d'acord amb les seccions-tipus senyalades a la D.T. Aquests criteris inclouen l'acabament específic dels acords amb les vores, sense que comporti l'ús de materials diferents d'aquells que normalment conformen la unitat. No s'inclouen en aquests criteris les reparacions d'irregularitat superiors a les tolerables. No és d'abonament en aquesta unitat d'obra el reg de cura. No són d'abonament en aquesta unitat d'obra els junts de retracció ni els de dilatació. No s'inclou dins d'aquesta unitat d'obra l'abonament dels treballs de preparació de la superfície existent. Estesa amb regle vibratori, queda inclòs el muntatge i desmuntatge de l'encofrat lateral, en el cas en que sigui necessari.

2 FLEXIBLES

Parament horitzontal col·locat sobre forjat o solera amb materials tèxtils o sintètics. Aquests paviments es poden col·locar en llosetes o en làmines.

En podem trobar de diferents tipus: Paviments de llosetes de suro, peces de suro col·locades amb adhesiu; Paviments de PVC; Paviment sintètic en làmines o llosetes col·locades amb adhesiu. Pot ser amb sola *d'escuma alveolar*, que és un paviment format amb làmines de PVC amb base d'escuma alveolar, col·locades amb adhesiu acrílic de dispersió aquosa i soldat en fred amb PVC líquid, o *homogeni* que és un paviment format amb peces de PVC col·locades amb adhesiu acrílic de dispersió aquosa i soldat en calent amb cordó cel·lular; Paviments de goma; Paviment sintètic en làmines o llosetes de goma col·locat amb adhesiu; Paviments de linòleum i amiant-vinil; Paviment sintètic en làmines o llosetes col·locat amb adhesiu; Paviment de moquetes. Revestiment tèxtil de terra amb moqueta de llana o de fibres sintètiques; es poden col·locar amb adhesiu, tensada sobre feltre de suport i amb adhesiu ajustada a un bastiment d'acer.

Normes d'aplicació

Codi Tècnic de l'Edificació. CTE-SU 1, Seguretat enfront al risc de caigudes; en relació a lliscament de terres i discontinuïtats en el paviment; CTE-HR, Protecció enfront del soroll.

Codi d'Accessibilitat de Catalunya. Llei 20/1991.

Condicions acústiques. NBE-CA-88. (BOE 8.10.1988)

UNE

UNE-EN ISO 140-4: Medición in situ del aislamiento acústico al ruido aéreo entre locales.

UNE-EN ISO 140-5: Medición in situ del aislamiento acústico al ruido aéreo de elementos de fachadas y de fachadas.

UNE-EN ISO 140-7: Medición del aislamiento acústico en los edificios y de los elementos de construcción. Parte 7: Medición in situ del aislamiento acústico de suelos al ruido de impactos

UNE-EN ISO 717: Evaluación del aislamiento acústico en los edificios y los elementos de construcción

UNE-EN ISO 717-1: Aislamiento a ruido aéreo. Para el cálculo del valor global de aislamiento y los términos de adaptación al espectro.

UNE-EN ISO 717-2: Aislamiento al ruido de impactos. Para el cálculo del valor global de aislamiento y los términos de adaptación al espectro.



Components

Material de revestiment, sistema de fixació i cantoneres.

Característiques tècniques mínimes

Material de revestiment. Moqueta en rotllo o llosetes, linòleum, PVC en rotllo o llosetes, amiant-vinil, goma natural o sintètica en rotllo o llosetes i suro en llosetes.

Cantoneres. Podrà ser: de fusta, d'acer inoxidable o perfil extrusionat en aliatge d'alumini.

Sistema de fixació. Moqueta en llosetes. Podran ser autoadhesives. **Moqueta en rotllo.** Podrà anar adherida o tibada per adhesió o per llares. **Linòleum, PVC o amiant – vinil.** Tant en llosetes com en rotllo, podran anar adherits al suport. **Goma.** En llosetes o rotllo, podrà anar adherit o rebut amb morter de ciment. En qualsevol cas l'adhesiu podrà ser de resines sintètiques amb polímers, resines artificials, bituminosos, ciments - cola. La banda adhesiva en rotllos podrà ser de cinta termoplàstica impregnada amb adhesiu per ambdues cares.

Cantoneres. Es col·locarà amb adhesiu i es fixarà de manera que no existeixin celles amb la petjada ni amb els encavalcaments amb la paret. En cas d'ésser de fusta o metàl·lic es col·locarà amb patilles o cargols d'acer protegits contra la corrosió, i en cas d'ésser de goma, PVC o metàl·lic, es col·locarà amb adhesiu.

Control i acceptació

Amb la finalitat de limitar el risc de lliscament, els paviments dels edificis o zones d'ús Sanitari, Docent, Comercial, Administratiu, Aparcament i Pública Concurrencia, excloses les zones d'ús restringit, tindran una classe adequada conforme al CTE DB SU 1. El valor de resistència al lliscament Rd es determina mitjançant l'assaig del pèndol descrit en l'Annex A de la norma UNE-ENV/ 12633:2003 emprant l'escala C en provetes sense desgast accelerat. La mostra seleccionada serà representativa de les condicions més desfavorables de lliscament. Aquesta classe es mantindrà durant la vida útil del paviment.

Identificació de les llosetes, rajoles o rotllos del material. Comprovar característiques complint CTE DB –SI.

Execució

Condicions prèvies

La superfície del forjat, llosa o solera estarà exempta de greixos, oli o pols. El suport estarà sec, net i amb la planor i nivell previst. Quan sota la capa de morter que serveix de base al revestiment pugui haver-hi humitat, es col·locarà entre aquesta i el suport una làmina aïllant. En el paviment no hi ha d'haver junts ni peces escantonades, taques ni d'altres defectes superficials. No hi ha d'haver bosses ni ressalls entre les làmines o peces. El paviment s'ha de col·locar quan el local estigui acabat i envidrat. El suport ha de tenir un grau d'humitat $\leq 2,5\%$ i una duresa Brinell superficial mesurada amb bola de 10 mm de diàmetre $\geq 3 \text{ kg/mm}^2$ (UNE EN ISO 6506/1). La col·locació de les peces s'ha de fer començant pels eixos geomètrics que divideixen en ambdós sentits el local en dues parts iguals. Les làmines o les llosetes s'han de mantenir 24 h a la temperatura ambient del local per pavimentar. En els altiplans de planta de les escales de zones de públic (persones no familiaritzades amb l'edifici) es disposarà una franja de paviment tàctil en l'arrencada dels trams descendents, amb la mateixa amplària que el tram i una profunditat de 800 mm, com a mínim. En aquests altiplans no hi haurà portes ni passadissos d'amplària inferior a 1200 mm situats a menys de 400 mm de distància del primer esglaó d'un tram. En general, no es trepitjarà el paviment durant les 24 hores següents a la seva col·locació.

Fases d'execució

Sintètics.

Preparació i comprovació de la superfície d'assentament. No es col·locaran paviments de moqueta, de linòleum de PVC ni d'amiant-vinil en locals humits. Els tres últims tampoc es col·locaran. Si s'han de manejar àlcalis àcids orgànics diluïts, dissolvents orgànics aromàtics. No es col·locaran paviments de goma quan hagin de manejar-se àcids inorgànics, orgànics i oxidants concentrats, dissolvents aromàtics o clorats, olis i grasses animals, vegetals i minerals. **Per moqueta en llosetes autoadhesives o en rotllo, linòleum i PVC en llosetes o en rotllo, llosetes d'amiant - vinil i rotllos i rajoles de goma adherits.** S'estendrà sobre el forjat o solera una capa de morter de ciment, i sobre aquesta una o més capes de pasta d'allisat. **Per goma en rotllo o rajoles rebudes amb ciment.** S'estendrà sobre el forjat o solera una capa de morter de ciment, i sobre aquesta una capa de beurada de ciment.

Col·locació de l'adhesiu. L'adhesiu s'ha d'estendre en una superfície que sigui equivalent a vuit llosetes aproximadament i s'ha d'aplicar seguint les instruccions del fabricant. **Paviment de làmines de PVC.** L'adhesiu s'ha d'aplicar amb espàtula de dents fines, amb un consum mínim de 250 g/m². El seu ús ha de respondre a les instruccions del fabricant. Un cop fet el segellat dels junts s'ha de retirar l'excés d'adhesiu mentre el producte encara estigui fresc.

Col·locació de les làmines o les llosetes. Les peces han d'estar ben adherides al suport i han de formar una superfície plana i llisa. S'han de respectar els junts propis del suport. S'han de col·locar a tocar i sense celles en cas de llosetes. En cas de paviments de llosetes, es replantejarà la seva col·locació sobre la pasta d'allisat. En cas de paviments subministrats en rotllo, es tallaran aquests en tires amb les mesures del local, deixant una tolerància de 2-3 cm a l'excés. Per a la col·locació de làmines, les tires han de cavalcar 20 mm. En primer lloc s'ha d'haver tallat la vora inferior amb regla, i després s'ha de tallar i enganxar la superior. **Paviment de linòleum.** En les juntes, les tires s'encavalcaran 20 mm, l'encavalcament es tallarà servint de guia a la vora superior, aplicant-se posteriorment l'adhesiu. **Execució dels junts.** Les juntes de dilatació es faran coincidir amb les de l'edifici i es mantindran en tot l'gruix del paviment. Les juntes constructives es realitzaran en la trobada entre paviments diferents

Segellat dels junts. Paviment de làmines de PVC. Els junts han d'estar tancats en fred pel procediment de soldadura líquida. En cas de llosetes de PVC homogeni adherits amb juntes soldades, quan en els cantells del material no hi hagi bisellat de fàbrica, s'obrirà una regata en la junta amb una fresa triangular on s'introduirà per calor i pressió el cordó de soldadura.

Neteja de la superfície del paviment. Es netejaran les taques d'adhesiu o ciment que haguessin quedat.

Protecció del paviment acabat. La distància entre el paviment i els paraments ha de ser de 2 a 5 mm i ha de quedar coberta amb el sòcol.

Acabat final de la superfície. La superfície acabada ha de tenir la textura i el color uniformes. En general, no es trepitjarà el paviment durant les 24 hores següents a la seva col·locació. **Paviment de làmines de PVC.** El paviment no s'ha de trepitjar durant les 5 h següents a la seva col·locació.

Toleràncies d'execució. El sòl no presentarà imperfeccions o irregularitats que suposin una diferència de nivell de més de 6 mm; els desnivells que no excedeixin de 50 mm es resoldran amb un pendent que no excedeixi el 25%; en zones interiors per a circulació de persones, el sòl no presentarà perforacions o buits pels quals pugui introduir-se una esfera de 15 mm de diàmetre. Nivell: $\pm 5 \text{ mm}$. Planor: $\pm 4 \text{ mm/2 m}$. Horitzontalitat: $\pm 4 \text{ mm/2 m}$. Segons CTE DB SU punt 2.

Tèxtils.

El revestiment no ha d'estar esfilagarsat, no ha de tenir taques d'adhesiu ni d'altres defectes superficials. No hi ha d'haver bosses ni ressalls entre les tires. S'han de respectar els junts propis del suport. Els junts entre les tires han de ser a tocar i han de seguir la mateixa direcció que la circulació principal. Tot el pèl ha d'estar col·locat en la mateixa direcció. A les portes la direcció del pèl vagi en sentit contrari al d'obertura i que en els locals amb entrades de llum el pèl estigui col·locat en la direcció de la llum. Els canvis de paviment han d'estar protegits amb tires metàl·liques fixades mecànicament al suport. **Toleràncies d'execució.** Nivell: $\pm 5 \text{ mm}$



Moquetes. Les moquetes es poden col·locar: *Amb adhesiu.* La moqueta ha d'estar ben adherida al suport i ha de formar una superfície plana i llisa de textura uniforme. L'adhesiu s'ha d'aplicar amb espàtula de dents fines, amb un consum mínim de 250 g/m². El seu ús ha de respondre a les instruccions del fabricant. El revestiment no s'ha de trepitjar durant les 24 h següents a la seva col·locació. En cas de rotllos de moqueta tibats per adhesió, es col·locarà la banda adhesiva sobre la pasta d'allisat i al llarg del perímetre del sòl a revestir. *Toleràncies d'execució:* Planor: ± 4 mm/2 m. *Tensada:* La moqueta ha d'estar col·locada tibada, ha d'anar clavada en tot el perímetre del local i ha de formar una superfície plana i llisa, de textura uniforme. Les tires de la moqueta s'han de col·locar en sentit perpendicular al felpre de suport i s'han d'unir pel dors amb cinta termoadesiva. S'han de col·locar llates d'empostissar de fusta, en el perímetre, per a clavar la moqueta. L'operació de tibar s'ha de començar pels paraments verticals i s'ha de fer amb mordasses especials. En cas de rotllos de moqueta tibats per llates aquests es rebran en tot el perímetre del local al morter de ciment, deixant un marge amb el parament. La pasta d'allisat quedarà anivellada amb la llata. *Toleràncies d'execució.* Planor: ± 5 mm/2 m. Horizontalitat: Pendent $\leq 0,5\%$. *Ajustada a un bastiment.* El bastiment col·locat ha de quedar totalment recolzat sobre el suport. La part superior del bastiment ha d'estar en el mateix pla que el paviment perimetral. El revestiment s'ha de col·locar quan el local estigui acabat i envidrat. El suport ha de ser sec i net, i ha de complir les condicions de planor i nivell que s'exigeixin al revestiment acabat. El suport ha de tenir un grau d'humitat $\leq 2,5\%$.

Control i acceptació

Una comprovació cada 200 m². Interiors, una cada 4 habitadges. Comprovar que el suport està sec, net i anivellat, el gruix de la capa d'allisat. La planor amb regla de 2 m, l'aplicació de l'adhesiu, assecat i celles.

Amidament i abonament

m² de superfície de paviment totalment executat. Inclosos tots els treballs, eliminació de restes i neteja.

SUBSISTEMA REVESTIMENTS

1 ALICATATS

Revestiment per a acabats de paraments interiors amb rajoles ceràmiques esmaltades, o vidriades, peces complementàries i especials, entregats al suport amb material d'unió, amb o sense acabat rejuntat. Les rajoles poden ser: de ceràmica natural, refractària, de valència, de ceràmica esmaltada brillant o mate, de ceràmica vidriada, de gres extruït sense esmaltar o de gres extruït premsat esmaltat, de gres porcel·lànic o de gres premsat esmaltat.

Normes d'aplicació

UNE. UNE-EN 13888 Materiales de rejuntado para baldosas cerámicas; UNE-EN 12004 Codificación de los adhesivos.

Components

Rajoles, material d'unió, material de rejuntat i material de reomplert de juntes de dilatació.

Característiques tècniques mínimes

Rajoles. De diferents tipus com: *Gres esmaltat*, absorció d'aigua baixa o mitjana, premsades en sec, esmaltades. *Gres porcel·lànic*, molt baixa absorció d'aigua, premsades en sec o extruïdes, generalment no esmaltades. *Rajola catalana*, absorció d'aigua des de mitjana/alta a alta o fins i tot molt alta, extruïdes, generalment no esmaltades. *Gres rústic*, absorció d'aigua baixa o mitjana/baixa, extruïdes, generalment no esmaltades. *Fang cuit*, d'aparença rústica i alta absorció d'aigua. *Rajola de València*, absorció d'aigua alta, premsades en sec, esmaltades.

Peces complementàries i especials. De molt diverses mesures i formes: tires, motlures, sanefes, etc... En qualsevol cas, les peces no estaran trencades, ni tacades i tindran un color i textura uniforme en tota la seva superfície. La grandària de les peces no serà superior a 30 cm, en cas contrari es necessitarien subjeccions addicionals. El dors de les peces tindrà rugositat suficient d'una profunditat superior a 2 mm. Les peces tindran un coeficient de dilatació potencial a la humitat $\leq 0,60$ mm/m. Quan es tracti de revestiment exterior haurà de tenir una resistència a la filtració segons l'establert al CTE DB HS1 punt 2.3.2.

Material d'unió. Sistema de col·locació en capa gruixuda, directament sobre el suport amb morter tradicional (MC). Sistema de col·locació en capa fina, sobre una capa prèvia de regularització: *amb adhesius de ciment o hidràulics (morters-cola)* constituïts per un conglomerant hidràulic, generalment ciment Portland, sorra de granulometria compensada i additius polimèrics i orgànics. El morter/cola podrà ser convencional (A1), especial guix (A2), d'altres prestacions (C1) i de conglomerant mixts (C2); *amb adhesius de dispersió (pastes adhesives) (D)*, constituïts per un conglomerant format per una dispersió polimèrica aquosa, sorra de granulometria compensada i additius orgànics; *amb adhesius de resines de reacció*, constituïts per una resina de reacció, un enduridor i càrregues minerals (sorra sílice).

Material de rejuntat. Beurada de ciment Portland (JC). Morter de juntes (J1), amb aigua, ciment, sorra de granulometria controlada, resines sintètiques, additius específics i pigments. Morter de juntes amb additiu polimèric o làtex (J2). Morter de resines de reacció (JR), compost de resines sintètiques, un enduridor orgànic i de vegades una càrrega mineral. Es podran omplir parcialment les juntes amb tires un material compressible, (goma, plàstics cel·lulars, làmines de suro o fibres) abans de fer la junta plena.

Material de replè de juntes de dilatació. S'utilitzarà silicona.

Control i acceptació

Es realitzaran les comprovacions corresponents d'identificació i assaig en cada un dels següents capítols: Rajoles, Morters, Ciment, Aigua i Àrids.

Execució

Condicions prèvies

Es netejarà i humitejarà el parament si s'utilitza morter com a material d'unió. Si s'utilitza pasta adhesiva es mantindrà sec el suport. En qualsevol cas s'aconseguirà una superfície rugosa. Es mullaran les rajoles per immersió, perquè no absorbeixin l'aigua del morter. Es col·locarà un regle horitzontal a l'inici de l'enrajolat i es replantejaran les rajoles en el parament. S'enrajolarà abans de pavimentar i a partir del nivell d'aquest. La col·locació ha d'efectuar-se en unes condicions climàtiques normals, 5 °C a 30 °C, procurant evitar l'assolellament directe i els corrents d'aire.

Fases d'execució

La posada en obra dels revestiments ceràmics haurà de portar-se amb la supervisió de la D.F. La separació mínima entre rajoles serà de 1,50 mm. Es respectaran les juntes estructurals i es preveuran juntes de dilatació que se segellaran amb silicona, la seva amplària serà entre 1,50 i 3 mm. La distància entre les juntes de dilatació no superarà els 8 m i la seva amplària. No es realitzarà l'enrajolat fins que no s'hagi produït la retracció més important del mur, és a dir entre 45 i 60 dies. Es deixaran juntes de retracció segellades per panys de 20-250 m². Neteja final, mai ha d'efectuar-se la neteja àcida sobre revestiments recent col·locats.

Rajoles rebudes amb morter amb adhesiu. Si s'utilitza adhesiu de resines sintètiques, l'enrajolat podrà fixar-se directament als paraments de morter, sense picar la superfície però netejant prèviament el parament. Per a altre tipus d'adhesiu s'aplicarà segons les instruccions del fabricant. S'aplicarà en superfícies inferiors a 2 m². La capa de pasta adhesiva podrà tenir un gruix entre 2 i 3 mm, i s'estendrà sobre el parament





amb llana dentada.

Rajoles rebudes amb morter de ciment. Es col·locaran les rajoles esteses sobre el morter de ciment prèviament aplicat sobre el suport, picant-los amb la paleta i col·locant petits tascons de fusta en les juntes. La capa de morter podrà un gruix de 1 a 1,50 cm.

Acabats. Una vegada fraguat el morter o pasta es retiraran els tascons i es netejaran les juntes, rejuntant-se posteriorment amb beurada de ciment blanc o gris (o colorida), no acceptant-se el rejuntat amb pols de ciment. Es netejarà la superfície amb raspalls de fibra dura, aigua i sabó, eliminant tots les restes de morter amb espàtules de fusta. Se segellaran les trobades amb fusteries i bimbells.

Toleràncies d'execució. Rectitud dels costats : $L \leq 100 \text{ mm} \pm 0.4 \text{ mm}$, $L > 100 \text{ mm} \pm 0.3\%$ i 1,5mm; Ortogonalitat : $L \leq 100 \text{ mm} \pm 0.6 \text{ mm}$, $L > 100 \text{ mm} \pm 0.5\%$ i 2.0mm; Planor de superfície: $L \leq 100 \text{ mm} \pm 0.6 \text{ mm}$, $L > 100 \text{ mm} \pm 0.5\%$ i entre 2.0 i 1,0mm.

Control i acceptació

De la preparació. Morter de ciment: dosificació, consistència i planor final. En cas de capa fina: desviació màxima mesura amb regla de 2 m: 3 mm. En cas d'aplicar emprimació: idoneïtat de la emprimació i manera d'aplicació.

Materials i col·locació de l'enrajolat. Aixecant a l'atzar una rajola, l'inrevés no presenta buits.

Juntes de moviment. Estructurals: no es cobreixen i s'utilitza un sellador adequat. Perimetrals i de partició: disposició, no es cobreixen d'adhesiu i s'utilitza un material adequat per al seu reomplert (ample $\leq 5 \text{ mm}$).

Juntes de col·locació. S'emplenaran a les 24 hores de l'enrajolat. Eliminació i neteja del material sobrant.

Amidament i abonament

m² de superfície amidada segons les especificacions de la D. T. Amb deducció de la superfície corresponent a: obertures $\leq 1,00 \text{ m}^2$, no es dedueixen; obertures $> 1,00 \text{ m}^2$ i $\leq 2,00 \text{ m}^2$, deduïbles el 50%; obertures $> 2,00 \text{ m}^2$, deduïbles el 100%. Als forats que no es dedueixen, o que es dedueixen parcialment, l'amidament inclou la feina de fer els retorns, com brancals, llindes, etc... En cas de deduir-se el 100% del forat cal amidar també aquests paraments.

2 ARREBOSSATS

Revestiment continu per a acabats de paraments interiors o exteriors amb morters de ciment, de calç, millorats amb resines sintètiques, fum de sílice, etc..., fets en obra o no. De gruix variable, duna o varies capes i amb diferents tipus d'acabat. S'han considerat els tipus següents: arrebossat esquerdejat, aplicat directament sobre les superfícies, pot servir de base per un posterior arrebossat o altre tipus d'acabat; arrebossat a bona vista, aplicat sobre esquerdejats o paraments sense revestir; arrebossat reglejat, aplicat sobre esquerdejats o paraments sense revestir, executat amb mestres.

Normes d'aplicació

Instrucción para la recepción de cementos, RC-03. BOE. 16/01/03.

Components

Morters fets a obra, morters preparats, juntes i materials de reforç de l'arrebossat.

Característiques tècniques mínimes

Morter fet en obra. Material aglomerant: *Ciment Portland blanc*, complirà les condicions fixades en la Instrucció per a la Recepció de ciments RC-03 quant a composició, prescripcions mecàniques, físiques, i químiques; *Calç*: aèria, apagada, s'ajustarà al definit en la Instrucció per a la Recepció de Calç RCA-92; *Arena*: procedent de trituracions de roques i vidres, amb gra angulós i superfície rugosa. També podran emprar-se sorres de riu o mina bé rentades. El contingut total de matèries perjudicials no serà superior al 2%. El contingut d'argila no serà superior a un 5%, i si es presenta en forma de grumolls, fins a un 1%. La matèria orgànica s'admetrà fins al 3%; *Aigua*: s'admetran totes les aigües potables i les tradicionalment emprades.

Morters preparats. La dosificació es realitzarà en fàbrica, en obra es barrejarà amb la quantitat d'aigua adequada a la consistència precisa. Estarà compost de conglomerants hidràulics, àrids o càrregues minerals silícis i calices de granulometria especialment compensada i additius. També podrà ser de aglomerant de resines sintètiques i sorra.

Juntes. Les juntes de treball o per a espejaments decoratius es realitzaran mitjançant bordons de fusta, plàstic o alumini lacat o anoditzat.

Material de reforç de l'arrebossat. Malla de tela metàl·lica de fibra de vidre, de polièster o metàl·lica, etc...

Control i acceptació

Es realitzaran les comprovacions corresponents d'identificació i assaig en cada cas dels següents capítols: Mortes, Ciment, Aigua, Calç i Àrids.

Els materials i equips d'origen industrial, haurien de complir les condicions funcionals i de qualitat que es fixen en les corresponents normes i disposicions vigents relatives a fabricació i control industrial. Quan el material o equip arribi a obra amb certificat d'origen industrial que acrediti el compliment d'aquestes condicions, normes o disposicions, la seva recepció es realitzarà comprovant, únicament, les seves característiques aparents.

Execució

Condicions prèvies

Se suspèndrà l'execució quan la temperatura ambient sigui inferior a 0 °C o superior a 30 °C a l'ombra, o en temps plujós quan el parament no estigui protegit. S'evitaran cops o vibracions que puguin afectar al morter durant l'enduriment. Per a iniciar-ne l'execució en els paraments interiors cal que la coberta s'hagi acabat, per als paraments situats a l'exterior cal, a més, que funcioni l'evacuació d'aigües. S'hauran col·locat els bastiments de portes i finestres, baixants, canalitzacions i altres elements fixats als paraments.

En cap cas es permetran els assecats artificials. Es respectarà la dosificació i els temps d'enduriment de la capa base per a evitar eflorescències.

Fases d'execució

Arrebossat esquerdejat: Neteja i preparació de la superfície de suport. Aplicació del revestiment, s'ha d'aplicar llançant amb força el morter contra els paraments. Gruix de la capa: $\leq 1,8 \text{ cm}$. Cura del morter i repassos i neteja final.

Arrebossat a bona vista o arrebossat reglejat. Neteja i preparació de la superfície de suport. Execució de les mestres amb el mateix morter a les cantonades i als racons per l'arrebossat a bona vista, i mestres també amb el mateix morter als paraments, voltants obertures i arestes per l'arrebossat reglejat (Mestres ben aplomades, distància $\leq 150 \text{ cm}$). Aplicació del revestiment. Gruix de la capa $\leq 1,1 \text{ cm}$. Després de prendre's el morter, repàs i neteja final.

En funció dels components dels morters utilitzats i les capes executades, es tindran en compte les següents especificacions: **Arrebossat a l'estesa amb morter de ciment.** El gruix total del arrebossat no serà inferior a 8 mm. Dosificació (Ciment - sorra): 1:1.

Arrebossats amb morter de ciment: Dosificació (Ciment - sorra): 1:1 en cas de morter estès o 1:2 en cas de morter projectat. Es podrà afegir un 10% de calç. La preparació del morter podrà realitzar-se a mà o mecànicament.



Arrebossat projectat amb morter de ciment. Una vegada aplicada una primera capa de morter amb el remolinador de guix no inferior a 3 mm, es projectaran manualment amb escombreta o mecànicament dues capes més fins a aconseguir una rugositat desitjada. Dosificació (Ciment - sorra): 1:2.

Arrebossat lliscat amb morter de calç o estuc. S'aplicarà amb remolinador una primera capa de morter de calç de dosificació 1:4 amb gra gruixut, havent-se de començar per la part superior del parament. Una vegada endurida, s'aplicarà amb el remolinador altra capa de morter de calç de dosificació 1:4 amb el tipus de gra especificat. El gruix total del arrebossat no serà inferior a 10 mm. **Arrebossat lliscat amb morter preparat de resines sintètiques.** S'iniciarà l'estesa per la part superior del parament. El morter s'aplicarà amb plana i la superfície a revestir es dividirà en draps no superiors a 10 m². El gruix del arrebossat no serà inferior a 1 mm. **Arrebossat projectat amb morter preparat de resines sintètiques.** S'aplicarà el morter manual o mecànicament en successives capes evitant les acumulacions. La superfície a revestir es dividirà en panys no superiors a 10 m². El gruix total del arrebossat no serà inferior a 3 mm. Admet els acabats petri, raspat o picat amb corró d'esponja.

Arrebossat amb morter preparat monocapa. Els morters monocapes són productes industrials dosificats a fàbrica, que s'utilitzen per a revestir paraments. Es comercialitzen en sacs, als quals només cal afegir aigua, quantitats segons fabricant. Es poden classificar segons el nombre de capes del revestiment. En teoria aquests morters s'apliquen en una sola capa, com el seu nom ens indica, però en la pràctica, per aconseguir un acabat correcte, és necessari executar una primera capa de preparació. Els morters monocapes estan formats per un conglomerant hidràulic (26%), calç o ciment; àrids o càrregues minerals silícis i calisses (70%) i additius (4%). Cal seguir les especificacions tècniques del fabricant. La D.F., aprovarà, prèvia presentació de mostres, la textura, color i acabat, del monocapa a executar. Les característiques i condicions de posada a l'obra són les esmentades pels arrebossats. Quan s'hagi aplicat una capa regularitzadora per a millorar la planor del suport, s'haurà d'esperar almenys 7 dies per al seu enduriment; aquesta capa es realitzarà com a mínim amb un morter M-80. En cas de col·locar reforços de malla de fibra de vidre, de polièster o metàl·lica, aquesta haurà de situar-se en el centre de el gruix del arrebossat d'uns 10 a 15 mm; si el gruix és major de 15 mm s'aplicarà el producte en dues capes, deixant la primera amb acabat rugós. La totalitat del material s'aplicarà en les mateixes condicions climàtiques. En superfícies horitzontals de cornises i rematades no s'ha d'aplicar directament el arrebossat sobre la làmina impermeabilitzant sense una malla metàl·lica o ancoratge al forjat que eviti despreniments. Admet acabat tipus buixardat mitjançant raspat amb plana dentada.

Toleràncies d'execució. Planor: Acabat esquerdejat: ± 10 mm, Acabat a bona vista: ± 5 mm, Acabat reglejat: ± 3 mm; Aplomat (parament vertical): Acabat a bona vista: ± 10 mm/planta, Acabat reglejat: ± 5 mm/planta; Nivell (parament horitzontal): Acabat a bona vista: ± 10 mm/planta, Acabat reglejat: ± 5 mm/planta

Control i acceptació

Comprovació exterior, una cada 300 m². Comprovació interior, una cada 4 habitatges o equivalent. Dosificació del morter.

Quan l'acabat és deixat de regle, esquitxat o remolinat sense lliscar, a l'arrebossat acabat no hi ha d'haver esquerdes i ha de tenir una textura uniforme. Quan l'acabat és remolinat i lliscat, a l'arrebossat acabat no hi ha d'haver pols, ni fissures, forats o d'altres defectes.

Amidament i abonament

m² d'arrebossat, amb morter, amb deducció de la superfície corresponent a obertures: Obertures en paraments verticals: ≤ 2,00, no es dedueixen; Entre > 2,00 m² i ≤ 4,00 m², es dedueix el 50%; > 4,00 m², es dedueix el 100%. Obertures en paraments horitzontals: ≤ 1,00 m², no es dedueixen; Obertures > 1,00 m², es dedueix el 100%. Als forats que no es dedueixen, o que es dedueixen parcialment, l'amidament inclou la feina de fer els retorns, com ara brancals, llindes, etc... En cas de deduir-se el 100% del forat cal amidar també aquests paraments.

3 ENGUIXATS

Revestiment continu de paraments interiors; amb un enguixat de 1 a 2 cm de guix realitzat amb pasta de guix gruixut (YG), damunt del qual es pot fer una capa d'acabat de 2 a 3 mm de guix realitzat amb guix fi (YF). S'han considerat els tipus següents: enguixat a bona vista, acabat lliscat o no; enguixat reglejat, acabat lliscat o no.

Normes d'aplicació

Pliego General de condiciones para la recepción de yesos y escayolas en las obras de construcción, RY-85. BOE. 10/06/1985.

Components

Guix gruixut, guix fi, additius, aigua i cantoneres.

Característiques tècniques mínimes

Guix gruixut (YG). S'ajustarà a les especificacions relatives a la seva composició química, finor de mòlt, resistència mecànica a flexotracció i treballabilitat.

Guix fi (Yf). S'ajustarà a les especificacions relatives a la seva composició química, finor de mòlt, resistència mecànica a flexotracció i treballabilitat

Additius. Plastificants, retardadors de l'enduriment, etc...

Aigua.

Cantoneres. Podran ser de xapa d'acer galvanitzada, etc...

Control i acceptació

Es realitzaran les comprovacions corresponents d'identificació i assaig en cada un dels següents capítols: Guix i Aigua.

Els materials i equips d'origen industrial, haurien de complir les condicions funcionals i de qualitat que es fixen en les corresponents normes i disposicions vigents relatives a fabricació i control industrial. Quan el material o equip arribi a obra amb certificat d'origen industrial que acrediti el compliment d'aquestes condicions, normes o disposicions, la seva recepció es realitzarà comprovant, únicament, les seves característiques aparents.

Execució

Condicions prèvies

En les arestes es col·locaran cantoneres, aplomant-les amb pasta de guix. Una vegada col·locades es realitzarà una mestra a cadascun dels seus costats. En l'enguixat reglejat, s'executaran mestres de guix en bandes d'almenys 12 mm de guix, en racons, cantoneres i enguixats de buits de parets, en tot el perímetre del sostre i en un mateix pany cada 3m mínim. Prèviament, s'hauran col·locat els marcs de portes i finestres i repassat les parets. Els murs exteriors hauran d'estar acabats, així com la coberta de l'edifici o tenir almenys tres forjats sobre la planta a enguixar. Abans d'iniciar els treballs es netejarà i humitejarà la superfície. S'hauran d'aturar els treballs quan la temperatura sobrepassi els límits de 5°C i 35°C.

Fases d'execució

La pasta de guix s'utilitzarà immediatament després del seu pastat, sense addició posterior d'aigua. S'aplicarà la pasta entre mestres, estrenyent-la contra la superfície, fins a enrasar amb elles. El gruix de l'enguixat serà de 12 mm mínim i es faran talls a les juntes estructurals de l'edifici. S'evitaran els cops i vibracions que puguin afectar a la pasta durant el seu enduriment.

Acabats lli-
cat. En



Finançat per
la Unió Europea
NextGenerationEU



GOBIERNO
DE ESPAÑA



Pla de Recuperación,
Transformació
i Resiliència



Next Generation
Catalunya



Generalitat
de Catalunya



l'enguixat a bona vista, a la formació d'aresta o de racó, la pasta de guix s'ha d'aplicar en dues operacions: una d'estesa i la segona de lliscat. En l'enguixat reglejat o en la formació de reglada de sòcol, la pasta de guix s'ha d'aplicar en dues operacions: una d'estesa entre les mestres, passant el regle i la segona de lliscat. El lliscat s'ha de fer amb guixos fins de primera qualitat, després de la capa d'estesa amb guix gruixut, i aplicat amb llana.

Control i acceptació

Comprovació exterior, dues cada 200 m². Comprovació interior, dues cada 4 habitatges o equivalent. Es comprovarà que el suport estigui llis (rugós, ratllat, picat, esquitxat de morter), que no hagi elements metàl·lics en contacte i que estigui humit en cas d'enguixar. Es comprovarà que no s'afegeixi aigua després del pastat. Es verificarà guix segons projecte. Comprovar planor amb regla de 1m. Assaig de duresa superficial de l'enguixat de guix segons les normes UNE 7064 i UNE 7065; el valor mig resultant haurà de ser major que 45 i els valors locals majors que 40.

Amidament i abonament

m² d'enguixat, realitzat amb pasta de guix, sobre paraments verticals o horitzontals, acabat manual amb llana, fins i tot neteja i humitejat del suport, deduint els buits i desenvolupant els matxonets. Amb deducció de la superfície corresponent a obertures: Obertures ≤ 4,00 m², no es dedueixen; > 4,00 m², es dedueix el 100%. Aquests criteris inclouen la superfície dels paraments laterals de l'obertura en una fondària de 30 cm, com a màxim, excepte en el cas d'obertures de més de 4,00 m² en que aquesta superfície s'ha d'amidar expressament.

4 PINTATS

Revestiment continu amb pintures i vernissos de paraments i elements d'estructura, fusteria, serralleria i instal·lacions, amb preparació prèvia de la superfície, situats tant a l'interior com a l'exterior, que serveixen com element decoratiu o protector.

Normes d'aplicació

Codi Tècnic de l'Edificació. CTE-DB SE-A, Documents Bàsics Seguretat Estructural, Acer, Pintat estructures d'acer.

Components

Emprimació, pintures, vernissos i additius en obra.

Característiques tècniques mínimes

Emprimació. Preparació de la superfície a pintar, podrà ser: emprimació anticorrosiva, emprimació per a galvanitzacions i metalls no ferris, emprimació per a fusta o tapaporus, emprimació segelladora per a guix i ciment, etc...

Pintures i vernissos. Constituiran mà de fons o d'acabat de la superfície a revestir. Mitjà de dissolució, aigua (és el cas de la pintura al tremp, pintura a la calç, pintura al silicat, pintura al ciment, pintura plàstica, etc...); mitjà de dissolució, dissolvent orgànic (és el cas de la pintura a l'oli, pintura a l'esmalt, pintura martelè, laca nitrocel·lulòsica, pintura de vernís per a interiors, pintura de resina vinílica, vernissos, pintures bituminoses, intumescents i ignífugues, etc...). Aglutinants com cues cel·lulòsiques, calç apagada, silicat de sosa, ciment blanc, resines sintètiques, etc...).

Additius: Acceleradors d'assecat, matissadors de lluentor, dissolvents, colorants, tints, pigments, etc...

Control i acceptació

Es realitzaran les comprovacions corresponents d'identificació i assaig del següent capítol: Pintura.

Els materials i equips d'origen industrial, hauran de complir les condicions funcionals i de qualitat que es fixen en les corresponents normes i disposicions vigents relatives a fabricació i control industrial. Quan el material o equip arribi a obra amb certificat d'origen industrial que acrediti el compliment d'aquestes condicions, normes o disposicions, la seva recepció es realitzarà comprovant, únicament, les seves característiques aparents.

Execució

Condicions prèvies

L'aplicació es realitzarà segons les indicacions del fabricant i l'acabat requerit. La superfície d'aplicació estarà anivellada i uniforme. La temperatura ambiental no serà major de 28 °C a l'ombra ni menor de 12 °C durant l'aplicació del revestiment. L'assolellament no incidirà directament sobre el pla d'aplicació. En temps plujós se suspendrà l'aplicació en paraments no protegits. Temps d'assecat especificats pel fabricant. S'evitaran, en les zones pròximes als paraments en període d'assecat, la manipulació i treball amb elements que desprendin pols o deixin partícules en suspensió.

Estaran col·locats els marcs de portes i finestres, canalitzacions, instal·lacions, baixants, etc... I es protegiran abans d'iniciar el pintat.

Superfícies de guix, ciment, ram de paleta i derivats. S'eliminaran les eflorescències salines i l'alcalinitat amb tractament químic; s'eliminaran les taques superficials produïdes per floridura i es desinfectarà amb fungicides. Les taques d'humitats internes que duguin dissoltes sals de ferro, s'aïllaran amb productes adequats. En cas de pintura ciment, s'humitejarà totalment el suport.

Superfícies de fusta. En cas d'estar afectada de fongs o insectes es tractarà amb productes fungicides, es substituiran els nusos mal adherits. Es realitzarà una neteja general de la superfície i es comprovarà el contingut d'humitat. Se segellaran els nusos mitjançant goma laca, assegurant-se que hagi penetrat en els buits dels mateixos i s'escataran les superfícies.

Superfícies metàl·liques. Es realitzarà una neteja general de la superfície. Si es tracta de ferro es realitzarà un rascat d'òxids mitjançant raspall metàl·lic, seguit d'una neteja manual acurada de la superfície. S'aplicarà un producte que desgreixi a fons de la superfície.

Fases d'execució

Pintura al tremp. S'aplicarà una mà de fons amb tremp diluït, fins a la impregnació dels porus del maó, guix o ciment i una mà d'acabat.

Pintura a la calç. S'aplicarà una mà de fons amb pintura a la calç diluïda, fins a la impregnació dels porus del maó o ciment i dues mans d'acabat.

Pintura al silicat. S'aplicarà una mà de fons i altra d'acabat.

Pintura al ciment. Dues capes espaiades en mes de 24 hores.

Pintura plàstica, acrílica, vinílica. Si és sobre maó, guix o ciment, s'aplicarà una mà d'emprimació selladora i dues mans d'acabat; si és sobre fusta, s'aplicarà una mà d'emprimació tapaporus, posterior escatat i dues mans d'acabat.

Pintura a l'oli. S'aplicarà una mà d'emprimació amb brotxa i altra d'acabat, espaiant-les un temps entre 24 i 48 hores.

Pintura a l'esmalt. Prèvia emprimació del suport s'aplicarà una mà de fons amb la mateixa pintura diluïda en cas que el suport sigui guix, ciment o fusta, o dues mans d'acabat en cas de superfícies metàl·liques.

Pintura martelè. S'aplicarà una mà d'emprimació anticorrosiva i una mà d'acabat a pistola.

Laca nitrocel·lulòsica. En cas que el suport sigui fusta, s'aplicarà una mà d'emprimació no grassa i en cas de superfícies metàl·liques, una mà d'emprimació antioxidant; a continuació, s'aplicaran dues mans d'acabat a pistola.

Vernís hidròfug de silicona. Una vegada net el suport, s'aplicarà el nombre de mans.

Vernís gras o sintètic. Es donarà una mà de fons amb vernís diluït i després d'un escatat fi del suport, s'aplicaran dues mans d'acabat.

Control i acceptació





Comprovació exterior, una cada 300 m². Comprovació interior, una cada 4 habitatges o equivalent. *Fusta*: humitat, segons exposició (exterior o interior) i nusos. *Maó, guix o ciment*: humitat inferior al 7 % i absència de pols, taques o eflorescències. *Ferro i acer*: neteja de brutícia i òxid. *Galvanització i materials no ferris*: neteja de brutícia i desgreixat de la superfície. *Preparació del suport*: emprímació selladora, anticorrosiva, etc... *Pintat*: nombre de mans. Aspecte i color, escrostonament, falta d'uniformitat, etc...

Amidament i abonament

m² de superfície de revestiment continu amb pintura o vernís, fins i tot preparació del suport i de la pintura, mà de fons i mà/s d'acabat totalment acabat, i neteja final.

SISTEMA CONDICIONAMENT AMBIENTAL I INSTAL·LACIONS

SUBSISTEMA SUBMINISTRES

1 AIGUA

Normes d'aplicació

Criterios sanitarios del agua de consumo humano. RD 140/2003.

Condicions higienicosanitàries per a la prevenció i el control de la legionel·losi. D 352/2004.

Criterios higiénico-sanitarios para la prevención y control de la legionelosis. RD 865/2003.

Mesures de foment per a l'estalvi d'aigua en determinats edificis i habitatges (d'aplicació obligatòria als edificis destinats a serveis públics de la Generalitat de Catalunya, així com en els habitatges finançats amb ajuts atorgats o gestionats per la Generalitat de Catalunya). D 202/98.

Regulación de los contadores de agua fría. O 28/12/88.

Regulación de los contadores de agua caliente. O 30/12/88.

Codi Tècnic de l'Edificació. RD 314/2006. DB HS 3, Qualitat de l'aire interior. DB HS 4, Subministrament d'aigua. DB HE 2, Reglament d'instal·lacions tèrmiques en els edificis. DB HE 4, Contribució solar mínima d'aigua calenta sanitària. DB-HR, Protecció enfront del soroll.

Procediment bàsic per la certificació d'eficiència energètica d'edificis. RD 47/2007 (BOE 31.01.2007).

Correcció d'Errades del Reial Decret 47/2007, de 19 de gener, pel qual s'aprova el Procediment bàsic pel Procediment bàsic per la certificació d'eficiència d'edificis de nova construcció.

Criteris ambientals i d'ecoeficiència en els edificis. D 21/2006.

UNE, corresponents a les condicions particulars dels tubs segons material emprat. UNE 19 047:1996, UNE EN 1 057:1996, UNE 19 049-1:1997, UNE EN 545:1995, UNE EN 1452:2000, UNE EN ISO 15877:2004, UNE EN 12201:2003, UNE EN ISO 15875:2004, UNE EN ISO 15876:2004, UNE EN ISO 15874:2004, UNE 53 960 EX:2002, UNE 53 961 EX:2002.

Reglamento Electrotécnico de Baja Tensión, REBT 2002. RD 842/2002.

R I T E. Reglamento de Instalaciones Térmicas en los edificios. RD 1027/2007 (BOE 29.08.2007).

Reglamento de Aparatos a Presión. RD 769/1979, 97/23/CE.

UNE. UNE 100030:2001 IN Guia para la prevención y control de la proliferación y diseminación de legionela en instalaciones.

Reglamento de Instalaciones Térmicas en los Edificios, RITE. RD 1751/1998.

Procediment d'actuació de les empreses instal·ladors-mantenidors de les entitats d'inspecció i control i dels titulars en les instal·lacions regulades pel reglament d'instal·lacions tèrmiques en els edificis (RITE) i les seves instruccions tècniques complementaries. O 3.06.99.

Espesores mínimos de aislamiento térmico. RITE ITE-03.1.

Eficiencia Energética de los edificios. Directiva 2002/91/CE

Requisitos mínimos de rendimiento de las calderas. RD 275/1995.

Reglamento de Aparatos que Utilizan Combustibles Gaseosos. D 1651/1974.

Reglamento técnico de distribución y utilización de combustibles gaseosos y sus instrucciones técnicas complementarias. RD 919/2006.

UNE

UNE-EN ISO 140-4: Medición in situ del aislamiento acústico al ruido aéreo entre locales.

UNE-EN ISO 140-5: Medición in situ del aislamiento acústico al ruido aéreo de elementos de fachadas y de fachadas.

UNE-EN ISO 140-7: Medición del aislamiento acústico en los edificios y de los elementos de construcción. Parte 7: Medición in situ del aislamiento acústico de suelos al ruido de impactos

UNE-EN ISO 717: Evaluación del aislamiento acústico en los edificios y los elementos de construcción

UNE-EN ISO 717-1: Aislamiento a ruido aéreo. Para el cálculo del valor global de aislamiento y los términos de adaptación al espectro.

UNE-EN ISO 717-2: Aislamiento al ruido de impactos. Para el cálculo del valor global de aislamiento y los términos de adaptación al espectro.

1.1 Connexió a xarxa

Conjunt d'elements que componen la connexió a la xarxa de l'edifici fins a la clau de pas general. La seva funció és la de subministrar aigua a l'edifici. La xarxa normalment pertany a una companyia que la manté i l'explota i assegura un servei regulat i regular. Les dades que cal tenir en compte de la xarxa o companyia per a realitzar la connexió són: el cabal disponible, la pressió de subministrament i la continuïtat del servei. Cal conèixer les especificacions de la companyia o Ajuntament per tal de realitzar correctament la connexió. En cas de captació pròpia de pou, mina d'aigua o pluja, l'acumulació o grup de pressió es tindrà en compte en el projecte de fontaneria.

Components

Els components de la connexió a xarxa seran com a mínim els següents: (segons DB-HS4-3.2.1.1)

Clau de presa o collar de presa en càrrega: ha d'estar situada al tub de distribució de la xarxa exterior de subministrament que obri el pas a l'escomesa.

Tub d'escomesa: de polietilè que enllaci la clau de presa amb la clau de tall general.

Clau general de tall: a l'exterior de la propietat.

A més poden comptar amb altres components com ara:

Vàlvules reductores

Grup elevador de pressió: anirà equipat amb dues bombes amb funcionament altern col·locades en paral·lel. Ha d'estar ubicat en un recinte específic





per aquest ús, no amb els comptadors.

Pericons de registre amb tapa

Materials auxiliars: maons, morters, formigons...

Característiques tècniques mínimes.

Els materials que s'utilitzin a la instal·lació en relació amb la seva afectació a l'aigua que subministren, s'hauran d'ajustar als requisits de la Normativa legal vigent.

Control i acceptació

Tubs i accessoris: el material, dimensions i diàmetre segons especificacions.

Pericons: material, dimensions.

Execució

La connexió a xarxa s'executarà segons el que estableixi el projecte, a la legislació vigent aplicable, a les normes de bona construcció i a les instruccions de la D.F. Durant l'execució i instal·lació dels materials, accessoris i productes de construcció es faran servir tècniques adients per no empitjorar l'aigua subministrada i en cap cas incomplir els valors establerts de l'Annex I del R.D. 140/2003.

En general l'execució de la xarxa de connexió es realitzarà de manera que s'aconsegueixin els objectius previstos en el projecte sense malmetre ni deteriorar la resta de l'edifici, conservant les característiques de l'aigua de subministrament respecte a la seva potabilitat, evitant sorolls molestos, procurant les condicions necessàries per la llarga durabilitat de la instal·lació així com les millors condicions pel seu manteniment i conservació. Les xarxes soterrades es protegiran de fenòmens de corrosió, esforços mecànics i danys per la formació de gel al seu interior. Les rases han de seguir el traçat correcte alineat en planta i rasant uniforme. Es tindran en compte les distàncies mínimes dels tubs amb altres instal·lacions com ara sanejament, gas, electricitat alta o baixa i telefonia, etc. complint amb la normativa vigent. Els tubs no s'han d'instal·lar en contacte amb el terreny i disposaran sempre d'un revestiment de protecció. Si cal, també es col·locarà protecció catòdica. El suport dels tubs de la instal·lació seran rases amb llit de recolzament, i de profunditat i amplada variable adequades al diàmetre el tub. Aquest suport variarà segons el diàmetre del tub i del tipus de terreny seguint ordres de la D.F. El terreny interior de la rasa haurà d'estar net de residus, vegetació i aigua. Per a la unió de diferents trams de tubs i peces especials caldrà veure les incompatibilitats entre materials i els seus tipus d'unió, si són tubs de metall o de plàstic.

Control i acceptació

Branca: es controlaran les rases, profunditat, gruix del llit dels tubs, pendents.

Tubs i accessoris: Connexions de tubs i pericons, segellat i ancoratges.

Pericons: disposició, col·locació tapa registre. Es taparan els pericons per a evitar manipulacions i caigudes de materials i objectes

Escomesa: Verificació de característiques segons cabal, pressió i consum. Punt de connexió amb la xarxa general i escomesa.

Verificacions

Branca: unions i compatibilitat del material de replè.

Tubs i accessoris: Connexions de tubs i pericons, segellat i ancoratges.

Escomesa: Tub d'escomesa té passamurs i està rejuntat i impermeabilitzat.

Proves de les instal·lacions: cal fer prova de resistència mecànica i estanquitat parcial. I ambdues proves globals. Les proves de pressió no han de variar almenys en 4 hores.

Un cop realitzada la posada en servei de la instal·lació, es tancaran les claus de pas i s'obriran les de desguàs fins a la finalització de les obres. Prova final de tota la instal·lació durant 24 hores.

Amidament i abonament

ml el tub, inclosa la part proporcional de juntes i complements, completament instal·lat i comprovat;

m³ el llit dels tubs, l'anivellament el reomplert i el compactat completament acabat.

ut l'escomesa d'aigua.

1.2 Instal·lació interior

Conjunt d'elements que componen la instal·lació a partir de la clau de pas general fins a l'aixeta. La seva funció és la de distribuir l'aigua dins l'edifici fins al punt de consum.

Els materials que es facin servir a la instal·lació en relació amb la seva afectació a l'aigua que distribueix, s'hauran d'ajustar als requisits exigits en el DB-HS4, punt 2.1.1 que fa referència a la qualitat de l'aigua.

Components

Per a la instal·lació de l'aigua freda : *Clau de tall general, filtre, comptador, clau de prova, vàlvula anti-retorn, clau de sortida.*

En el recinte de comptadors : *desguàs, claus de pas, comptador, clau de prova, purgador.*

En cas que fos necessari hi trobarem: *grup de pressió, vàlvula reductora o un sistema de tractament d'aigua.*

Tubs de metalls com: coure, acer inoxidable, acer galvanitzat i fosa dúctil.

Tubs de plàstic com: Polietilè d'alta o baixa densitat, Polietilè reticulat (PE-X), Polipropilè (PP), Polibutilè (PB), Multicapa o PVC no plastificat. Aïllaments de tubs per evitar condensacions.

Dipòsits acumuladors. Clau d'aparell i aixetes

Per a la instal·lació de l'aigua calenta sanitària (ACS): En el cas que la producció sigui general en l'edifici hi pot haver comptador d'ACS per a cada abonat.

Tubs de metall : coure, acer inoxidable. Està prohibit l'alumini o canonades amb contingut de plom.

Tubs de plàstic : Polietilè reticulat (PE-X), Polipropilè (PP), Polibutilè (PB), Multicapa o PVC no plastificat.

Aïllaments tèrmics: dels tubs per evitar pèrdues tèrmiques.

Escalfador instantani d'ACS a gas:

Caldera per ACS: Pot tenir una carcassa per a integrar-se com un aparell més a la cuina. Poden ser estanques o atmosfèriques.

Dipòsits acumuladors d'ACS.

Termo elèctric: Te una resistència elèctrica en el seu interior que escalfa l'aigua per efecte Joule.

Característiques tècniques mínimes.

Els materials que s'utilitzin a la instal·lació, en relació amb la seva afectació a l'aigua que subministren, s'hauran d'ajustar als requisits de la normativa legal vigent.

Es disposaran de vàlvules anti-retorn combinades amb claus de buidat per evitar la inversió del sentit del flux, en els següents llocs:





Després de comptadors, en la base dels tubs ascendents, abans de l'equip de tractament d'aigua, en els tubs no destinats a ús domèstic i abans dels aparells de refrigeració o climatització si n'hi hagués.

Les condicions mínimes de subministrament als aparells i equips higiènics seran les que marqui la normativa legal vigent, tant pel que fa a cabal instantani mínim d'aigua freda, aigua calenta sanitària i pressió mínima en els punts de consum.

En les xarxes d'ACS cal disposar d'un tram de retorn per a punts de consum més allunyats de 15m.

Control i acceptació

Comptadors: Cabal, diàmetre.

Tubs, accessoris i elements de la instal·lació: el material, les dimensions i diàmetre segons especificacions del projecte.

Aïllaments: material i característiques físiques.

Dipòsits acumuladors: Capacitat, mida i material

Execució

Condicions prèvies

En general, l'execució de la instal·lació interior es realitzarà de manera que s'aconsegueixin els objectius previstos en el projecte sense malmetre ni deteriorar la resta de l'edifici, conservant les característiques de l'aigua de subministrament respecte a la seva potabilitat, evitant sorolls molestos, procurant les condicions necessàries per a la llarga durabilitat de la instal·lació així com les millors condicions pel seu manteniment i conservació.

Abans de començar els treballs de muntatge, es farà un replanteig previ que ha de ser aprovat per la D.F. Tots els elements s'han d'inspeccionar abans de la seva col·locació; han d'estar en perfecte estat i no haver rebut cops en el seu transport.

La seva instal·lació no ha d'alterar les característiques dels elements.

Comptadors. Diàmetre nominal igual o superior a 2" han d'anar connectats amb brides. El comptador ha de quedar instal·lat dins d'una cambra de fàcil accés i amb suficients mitjans d'il·luminació i d'evacuació i impermeabilitzada. Disposarà de bunera sifònica amb reixa d'acer inoxidable i connectada a la xarxa de desguàs. Separat dels paraments que l'envolten, de manera que es pugui instal·lar i manipular. Les connexions no han de tenir fuites, han de ser enroscades i amb junt de material elàstic. Abans i després del comptador ha de quedar instal·lada una aixeta de pas i una vàlvula de retenció si el comptador no la porta incorporada. La posició ha de ser la fixada a la D.T. Toleràncies d'instal·lació: Posició: ± 20 mm.

Tubs. És el lloc per on va l'aigua fins arribar al punt de consum o aixeta. Poden anar vistos o ocults. Els tubs que vagin ocults o encastats aniran per llocs específics per al seu pas amb arquetes o registres. Si això no és possible, aniran per regates fetes en paraments de gruix adequat, sense estar permès el seu pas per un envà senzill. Un cop encastats, els tubs es protegiran acústicament, per tal d'evitar la transmissió de soroll. Depenent del material del tub cal assegurar-se que el medi que l'envolta no sigui agressiu, i si cal disposar d'una beina de protecció adequada que permeti la lliure dilatació. S'han de preveure registres i el traçat amb pendent per al seu buidatge o purga. El traçat de tubs vistos es farà ordenat i net, i es protegiran adequadament. El nombre de suports, tant en trams horitzontals com verticals, serà el adequat per a cada material i longitud seguint les normes UNE. A cada tub que travessi un mur es col·locarà el passa-mur corresponent i l'espai que quedi s'omplirà amb material elàstic. Les unions dels tubs seran estanques; resistiran la tracció, o bé la xarxa absorbirà les deformacions amb punts fixos al llarg de la instal·lació; es faran tenint en compte el material i les seves característiques físiques. Els tubs es protegiran contra la corrosió galvànica, les condensacions, les pèrdues tèrmiques i els esforços mecànics. En el traçat de la instal·lació es col·locaran suports quan els tubs vagin superficials; els suports es col·locaran a la distància recomanada per la UNE corresponent permetent la lliure dilatació del tub. Caldrà deixar les distàncies necessàries i de seguretat en l'encreuament amb d'altres serveis i tubs de la resta d'instal·lacions. Si fos necessari es posaran safates de recollida de condensacions en els encreuaments. Per fer la unió dels tubs no s'han de forçar ni deformar els extrems. Cada cop que s'interrompi el muntatge, cal tancar els extrems oberts. El tub no ha de quedar aixafat a les corbes. La secció del tub s'ha de mantenir constant al llarg de tot el recorregut. Les connexions a la xarxa de servei es faran un cop tallat el subministrament. Un cop acabat el muntatge s'ha de netejar interiorment i fer-hi passar aigua per arrossegar les brosses, segons sigui el material del tub. Si la canonada és de plàstic, cal fer un tractament de depuració bacteriològic i després rentar-la.

Aïllament. És el material de recobriment que es col·loca per la part exterior dels tubs per evitar pèrdues tèrmiques, condensacions o corrosió exterior. Es realitzarà amb materials resistents a la temperatura d'aplicació. Abans de col·locar l'aïllament, s'ha de netejar la superfície del tub de brosses, d'òxids o d'altres elements i s'hi ha d'aplicar una pintura antioxidant si no té cap protecció. La seva col·locació no ha d'interferir la manipulació de les claus ni les vàlvules ni cap òrgan de comandament o lectura.

Aixetes. És el punt de sortida de l'aigua de la instal·lació. Poden anar muntades encastades o superficialment. Totes les aixetes han de quedar anivellades en totes dues direccions, a la posició prevista en el projecte i centrat amb l'especejament de l'enrajolat. L'alçària de muntatge de l'element ha de ser la reflectida en el projecte o, en el seu defecte, la indicada per la D.F. Ha de quedar ben fixada al seu suport. S'ha de garantir l'estanquitat de les connexions amb els tubs d'alimentació. En l'aixeta, l'òrgan de comandament de l'aigua calenta ha d'estar col·locat a l'esquerra amb el distintiu vermell i el de l'aigua freda a la dreta amb el distintiu blau. Toleràncies d'instal·lació: Nivell: ± 10 mm

Claus i vàlvules. És l'element que regula el pas de l'aigua per dins els tubs. Poden anar muntades entre tubs o, depèn de la mida, embriades. Totes les claus i vàlvules han de quedar anivellades en totes dues direccions a la posició prevista en el projecte. L'alçària de muntatge de l'element ha de ser la reflectida en el projecte o, en el seu defecte, la indicada per la D.F. Ha de quedar ben fixada al tub. S'ha de garantir l'estanquitat de les connexions amb els tubs d'alimentació.

Escalfador instantani i Termo elèctric: L'aparell, col·locat amb fixacions murals, ha de quedar fixat mitjançant quatre pernys de 10 mm de diàmetre, connectats amb contraplagues i encastats 80 mm en el suport. Cal que quedi suficientment separat dels paraments que l'envolten, de manera que es pugui instal·lar i manipular. El tub d'evacuació de gasos cremats ha d'estar connectat per sobre del dispositiu antiretorn, amb un tram vertical posterior ≥ 20 cm i ha d'anar fins a coberta. Les connexions amb els diferents tubs no han de tenir fuites, cal que siguin rígides, sense soldadures de tipus tou. Abans i després de l'escalfador s'ha d'instal·lar una aixeta de pas. Ha d'estar feta la prova d'instal·lació. L'instal·lador cal que aporti l'acta de posada en servei. Abans de fer l'acoblament per soldadura, s'ha de netejar l'interior i l'exterior del broquet fregant-lo amb paper abrasiu.

Caldera: Un cop situada ha de quedar connectada als diferents serveis, de manera que els tubs respectius no produeixin esforços a la connexió de la caldera. Si l'electrovàlvula d'entrada de combustible no té cap sistema manual auxiliar d'interrupció, cal incorporar una vàlvula manual d'interrupció a la línia d'arribada de combustible, a prop de la seva connexió a la caldera. Al voltant de la caldera cal deixar uns espais lliures per a facilitar els futurs treballs de manteniment i neteja. Toleràncies d'instal·lació: posició: ± 20 mm, aplomat: $\leq 5\%$.

Dipòsits i acumuladors. És l'element on s'emmagatzema l'aigua. Poden ser d'aigua freda o calenta. Abans de la seva instal·lació cal replantejar la seva ubicació. Un cop instal·lat ha de quedar separat dels paraments el suficient per tal de que es pugui manipular. Ha de quedar recolzat sobre el suport amb suports intermedis per a la seva fixació. L'alçària de muntatge de l'element ha de ser la reflectida en el projecte o, en el seu defecte, la indicada per la D.F. S'ha de garantir l'estanquitat de les connexions amb els tubs d'alimentació, han de ser roscades i amb el junt de material elàstic.

Control i acceptació



Instal·lació general interior: característiques de canonades i vàlvules. Protecció i aïllament de canonades tan encastades com vistes. Connexions entre tubs i claus, soldadures, segellats, ancoratges, distàncies entre suports. Distància mín. encreuaments amb altres instal·lacions. Identificació d'aparells sanitaris i aixetes. Col·locació d'aparells sanitaris (es comprovarà l'anivellació, la subjecció i la connexió). Funcionament d'aparells sanitaris i aixetes (es comprovaran les aixetes, les cisternes i el funcionament dels desguassos).

Verificacions

Proves de les instal·lacions: cal fer prova de resistència mecànica i estanquitat parcial. I ambdues proves globals. Les proves de pressió no han de variar almenys en 4 hores. Prova final de tota la instal·lació durant 24 hores. Simultaneïtat de consum, cabal en el punt més allunyat. Prova de funcionament als aparells instal·lats. Les unions enroscades s'han de preparar amb estopa, pastes o cintes d'estanquitat. L'enroscada, en el seu cas, s'ha de fer sense forçar ni malmetre la rosca. Ha d'estar feta la prova d'instal·lació. En instal·lacions d'aigua calenta sanitària cal: mesura de cabal i temperatura en els punts de consum; obtenció de cabal exigida a la t° fixada un cop obertes les aixetes estimades en funcionament simultani; Temps de sortida de l'aigua a la t° de funcionament; mesura de t° a la xarxa; Amb l'acumulador a regim comprovació de les temperatures del mateix, en la seva sortida i en les aixetes.

Amidament i abonament

ml el tub i l'aïllament, inclosa part proporcional de retalls i els empalmaments que s'hagin de realitzar, juntes i complements, completament instal·lat i comprovat. ut les claus de pas, dipòsits, filtre, comptador, vàlvula anti-retorn, clau d'aparell, aixetes, dipòsits i caldera.

SUBSISTEMA EVACUACIÓ

1 LÍQUIDS

Normes d'aplicació

Codi Tècnic de l'Edificació. RD 314/2006. DB HS 5, Evacuació d'aigües residuals i Normes de referència de l'Apèndix C. DB-HR, Protecció enfront del soroll.

Criteris ambientals i d'ecoeficiència en els edificis. D 21/2006.

UNE. Tuberías de fundición según normas UNE EN 545:2002, UNE EN 598:1996, UNE EN 877:2000. Tuberías de PVC según normas UNE EN 1329-1:1999, UNE EN 1401-1:1998, UNE EN 1453-1:2000, UNE EN 1456-1:2002, UNE EN 1566-1:1999. Tuberías de polipropileno (PP) según norma UNE EN 1852-1:1998. Tuberías de gres según norma UNE EN 295-1:1999. Tuberías de hormigón según norma UNE 127010:1995 EX.

UNE

UNE-EN ISO 140-4: Medición in situ del aislamiento acústico al ruido aéreo entre locales.

UNE-EN ISO 140-5: Medición in situ del aislamiento acústico al ruido aéreo de elementos de fachadas y de fachadas.

UNE-EN ISO 140-7: Medición del aislamiento acústico en los edificios y de los elementos de construcción. Parte 7: Medición in situ del aislamiento acústico de suelos al ruido de impactos

UNE-EN ISO 717: Evaluación del aislamiento acústico en los edificios y los elementos de construcción

UNE-EN ISO 717-1: Aislamiento a ruido aéreo. Para el cálculo del valor global de aislamiento y los términos de adaptación al espectro.

UNE-EN ISO 717-2: Aislamiento al ruido de impactos. Para el cálculo del valor global de aislamiento y los términos de adaptación al espectro.

Instrucción de Hormigón Estructural, EHE. RD 2661/1998.

Pliego de Prescripciones Técnicas Generales de Tuberías de Saneamiento de Poblaciones. Orden 15/09/1986.

Norma 5.1.-IC: Drenaje. Orden 21/06/1965.

Instrucción de carreteras 5.2-IC: Drenaje superficial. Orden 14/05/1990.

Peces d'acer galvanitzat:

Pliego de prescripciones técnicas generales para obras de carreteras y puentes, PG 3/75. Orden 6/02/1976, Orden FOM/1382/2002.

UNE. UNE 7183:1964 Método de ensayo para determinar la uniformidad de los recubrimientos galvanizados, aplicados a materiales manufacturados de hierro y acero. UNE 37501:1988 Galvanización en caliente. Características y métodos de ensayo.

Canal exterior d'acer galvanitzat:

UNE. UNE 36130:1991 Bandas (chapas y bobinas), de acero bajo en carbono, galvanizadas en continuo por inmersión en caliente para conformación en frío. Condiciones técnicas de suministro.

Sobre llit d'assentament de formigó:

Instrucción de Hormigón Estructural, EHE. RD 2661/1998.

UNE. UNE-EN 1451-1:1999 Sistemas de canalización en materiales plásticos para evacuación de aguas residuales (a baja y a alta temperatura) en el interior de la estructura de los edificios. Polipropileno (PP). Parte 1: Especificaciones para tubos, accesorios y el sistema.

UNE. Tuberías de PVC según normas UNE EN 1329-1:1999, UNE EN 1401-1:1998, UNE EN 1453-1:2000, UNE EN 1456-1:2002, UNE EN 1566-1:1999. Tuberías de hormigón según norma UNE 127010:1995 EX. Real Decreto 2661/1998, de 11 de diciembre, por el que se aprueba la Instrucción de Hormigón Estructural (EHE). UNE-EN 1451-1:1999 Sistemas de canalización en materiales plásticos para evacuación de aguas residuales (a baja y a alta temperatura) en el interior de la estructura de los edificios. Polipropileno (PP). Parte 1: Especificaciones para tubos, accesorios y el sistema.

1.1 Connexió a xarxa

Conjunt d'elements que componen la connexió a la xarxa de sanejament i la part soterrada des de la sortida de l'edifici. Connecta amb la xarxa de sanejament abocant les aigües pluvials i les aigües negres de l'edifici.

La xarxa interior de l'edifici haurà de ser sempre separativa en pluvials i negres. Quan la xarxa de sanejament pública sigui separativa, cada una de les xarxes interiors es connectaran de forma independent; quan no sigui separativa, es permet la connexió de les dues xarxes



interiors a una única arqueta situada a l'exterior de la propietat o, si això no fos possible, en el límit més proper d'aquesta a la xarxa general de sanejament.

Components

Tubs: Poden ser de formigó, PVC o polipropilè.

Unions i accessoris: Es faran servir en entroncaments, canvis de direcció i empalmaments. El material serà el mateix que el tub.

Pericons: Es poden fer "in situ" amb obra o prefabricats de plàstic o formigó.

Pous de registre o ressalt: Es poden fer "in situ" amb obra o prefabricats de formigó.

Característiques tècniques mínimes.

Resistència a l'agressivitat de les aigües, impermeabilitat total als líquids i gasos, resistència a les càrregues externes, flexibilitat per absorbir moviments.

Control i acceptació

Tubs, unions i accessoris: el material, dimensions i diàmetre segons especificacions.

Pericons, pous i tapes de registre: disposició, material, dimensions.

Execució

Generalitats

La connexió a xarxa s'executarà segons el que estableixi el projecte, a la legislació vigent aplicable, a les normes de bona construcció i a les instruccions de la D.F. En general, l'execució de la xarxa de connexió es realitzarà de manera que s'aconsegueixin els objectius previstos en el projecte sense maldament ni deteriorar la resta de l'edifici, evitant sorolls molestos, procurant les condicions necessàries per la llarga durabilitat de la instal·lació així com les millors condicions pel seu manteniment i conservació.

Les rases han de seguir el traçat correcte alineat en planta i rasant uniforme. Es tindran en compte les distàncies mínimes dels tubs amb altres instal·lacions com ara aigua, gas, electricitat alta o baixa i telefonia, etc. complint amb la normativa vigent.

Tubs soterrats: Col·locació sobre fons de rasa. El pendent mínim serà d'un 2%. Aniran per sota de la xarxa d'aigua potable.

El tub ha de seguir les alineacions indicades a la D.T. Ha de quedar a la rasant prevista i amb el pendent definit per a cada tram. La junta entre els tubs és correcta si els diàmetres interiors queden alineats. S'accepta un ressalt ≤ 3 mm. Els junts han de ser estancs a la pressió de prova, han de resistir els esforços mecànics i no han de produir alteracions apreciables en el règim hidràulic de la canonada. El pas a través d'elements estructurals s'ha de protegir amb un contratub de secció més gran. Han de quedar centrats i alineats dins de la rasa. La solera ha de quedar plana, anivellada i a la fondària prevista a la D.T. Ha de tenir el gruix mínim previst sota la directriu inferior del tub. La canonada ha de quedar protegida dels efectes de les càrregues externes, del trànsit (en el seu cas), inundacions de la rasa i de les variacions tèrmiques. Un cop instal·lada la canonada, i abans del reblert de la rasa, han de quedar fetes satisfactòriament les proves de pressió interior i d'estanquitat en els trams que especifiqui la D.F. Per damunt del tub s'ha de fer un reblert de terres compactades, que han de complir l'especificat en el seu plec de condicions. Distància de la generatriu superior del tub a la superfície: amb trànsit rodat: ≥ 100 cm, sense trànsit rodat: ≥ 60 cm. Amplària de la rasa: \geq diàmetre exterior + 50 cm. Pressió de la prova d'estanquitat: ≤ 1 kg/cm². El llit d'assentament ha de reblir de formigó la rasa fins a mig tub en el cas de tubs circulars i fins a 2/3 del tub en el cas de tubs ovoides. El formigó ha de ser uniforme i continu; no ha de tenir esquerdes o defectes de formigonament com ara disgregacions o buits a la massa. **PVC:** La franquícia entre el tub i el contratub s'ha d'ataconar amb massilla. Les unions entre els tubs han de ser encolades o amb junt tòric, segons el tub utilitzat. El clavegueró no ha de tenir, en el sentit del recorregut descendent, reduccions de secció en cap punt.

Polipropilè: El llit d'assentament ha de reblir de formigó la rasa fins a 10 cm per sobre de la generatriu superior del tub. El formigó ha de ser uniforme i continu. No ha de tenir esquerdes o defectes de formigonament com ara disgregacions o buits a la massa. Els tubs que s'utilitzin soterrats han de ser de la sèrie BD, amb una rigidesa anular SN ≥ 4 KN/m². Els tubs s'han de calçar i recolzar per a impedir el seu moviment.

Unions i accessoris: El material serà el mateix que el tub i es seguiran les especificacions tècniques del fabricant.

Pericons d'obra: El pericó "in situ" ha d'estar format amb parets de peces ceràmiques, sobre solera de formigó. Els pericons amb tapa fixa han d'estar tapats amb encadellat ceràmic collat amb morter. La solera ha de quedar plana i al nivell previst. En els pericons no sifònics, la solera ha de formar pendent per a afavorir l'evacuació. El punt de connexió ha d'estar al mateix nivell que la part inferior del tub de desguàs. Les parets han de ser planes, aplomades i han de quedar travades per filades alternatives. Les peces ceràmiques s'han de col·locar a trencajunt i les filades han de ser horitzontals. La superfície interior ha de quedar revestida amb un arrebossat de gruix uniforme, ben adherit a la paret i acabada amb un lliscat de pasta de portland. El revestiment sec ha de ser llis, sense fissures o d'altres defectes. Tots els angles interiors han de quedar arrodonits. El pericó ha d'impedir la sortida de gasos a l'exterior. Gruix de la solera: ≥ 10 cm. Gruix de l'arrebossat: ≥ 1 cm. Pendent interior d'evacuació en pericons no sifònics: $\geq 1,5\%$. Toleràncies d'execució: Aplomat de les parets: ± 10 mm, planor de la fàbrica: ± 10 mm/m, planor de l'arrebossat: ± 3 mm/m. S'ha de treballar a una temperatura entre 5°C i 35°C sense pluja. Les peces ceràmiques per col·locar han de tenir la humitat necessària per tal que no absorbeixin l'aigua del morter. L'arrebossat s'ha d'aplicar pressionant amb força sobre l'obra de ceràmica quan aquesta obra hagi aconseguit el 70% de la resistència prevista. Abans s'ha d'humitejar la superfície.

Pous de registre o ressalt: Pous "in situ". La solera ha de quedar anivellada i a la fondària prevista a la D.T., excepte la zona de la mitja canya que ha de quedar plana. El formigó ha de ser uniforme i continu. No ha de tenir esquerdes o defectes de formigonat com ara disgregacions o buits a la massa. La secció de la solera no ha de quedar disminuïda en cap punt. Resistència característica estimada del formigó al cap de 28 dies (Fest): $\geq 0,9 \times F_{ck}$. **Solera formigó:** Toleràncies d'execució: Desviació lateral: línia de l'eix: ± 24 mm, dimensions interiors: ± 5 D, < 12 mm. Nivell soleres: ± 12 mm. Gruix (e): e ≤ 30 cm: + 0,05 e (≤ 12 mm), - 8 mm; e > 30 cm: + 0,05 e (≤ 16 mm), - 0,025 e (≤ -10 mm) Planor: ± 10 mm/m. La temperatura ambient per a formigonar ha d'estar entre 5°C i 40°C. El formigó s'ha de posar a l'obra abans que s'iniciï el seu adormiment. L'abocada s'ha de fer de manera que no es produeixin disgregacions. S'ha de compactar. Els treballs s'han de realitzar amb el pou lliure d'aigua i terres engrunades. **Parets per a pous:** Els treballs s'han de fer a una temperatura ambient entre 5°C i 35°C, sense pluja. Les peces prefabricades de formigó s'han de col·locar sense que rebïn cops. Per parets de maó: Els maons per col·locar han de tenir la humitat necessària per tal que no absorbeixin l'aigua del morter. L'obra s'ha d'aixecar per filades senceres. Els arrebossats s'han d'aplicar un cop sanejades i humitejades les superfícies que els han de rebre. El lliscat s'ha de fer en una sola operació.

Control i acceptació

Comprovació de vàlvules de desguàs, muntatge de canals i embornals, pendent de canals.

Tubs, unions i accessoris: el material, dimensions i diàmetre segons especificacions.

Pericons, pous i tapes de registre: disposició, material, dimensions.

Verificacions

Tubs: Profunditat, pendents i gruix del llit de recolzament.





Pericons i pous de registre o ressalt: Disposició, acabat interior, segellat. Xarxa horitzontal soterrada, pericons i pous. Dipòsits de recepció i d'elevació i control.

Prova d'estanquitat parcial i total. Prova amb aigua, aire o fum.

Amidament i abonament

ml el tub, inclosa la part proporcional de juntes i complements, completament instal·lat i comprovat.

m³ el llit dels tubs, l'anivellament el reblert i el compactat completament acabat, solera dels pous de registre.

ut pericons i tapes de registre.

m² parets del pou de registre.

1.2 Recollida d'aigües grises, negres i pluvials

Conjunt d'elements que componen la instal·lació interior abans de la connexió a la xarxa de sanejament. La xarxa interior de l'edifici haurà de ser sempre separativa en pluvials i negres.

Components

Tancaments hidràulics: Poden ser: sifons individuals a cada aparell, caixes sifòniques amb varis aparells, bonera sifònica o pericons sifònics.

Tubs de petita evacuació: Corresponen als tubs que connecten l'aparell sanitari amb el baixant més proper. Poden ser de PVC o polipropilè.

Col·lectors: Tubs amb recorregut horitzontal. Poden ser de: PVC o polipropilè. Aniran penjats del forjat.

Baixants: Tubs amb recorregut vertical. Per aigües negres i grises poden ser de: PVC o polipropilè. Per aigües pluvials poden ser de coure, planxa d'acer galvanitzat, zinc o amb peces de ceràmica.

Ventilacions: Es disposarà de ventilació tant a la xarxa d'aigües residuals com a la pluvial. Poden ser primària, secundària, terciària i amb vàlvules d'aireació-ventilació.

Canals: Correspon al traçat horitzontal de la recollida d'aigües pluvials. Poden ser de coure, planxa d'acer galvanitzat, zinc o amb peces de ceràmica.

Pericons: Poden ser de pas, a peu de baixant o sifònics.

Boneres i reixes de desguàs: Recullen i evacuen les aigües acumulades al terra dels locals humits i a les cobertes.

Separador de greixos: S'utilitzarà per separar greixos, olis i/o fangs que procedeixin de cuines o garatges.

Sistema de bombeig i sobrelevació: S'instal·larà quan hi hagi part de la instal·lació interior o tota per sota de la cota del punt de connexió a la xarxa de sanejament.

Vàlvules antiretorn de seguretat: S'instal·laran per prevenir les possibles inundacions quan la xarxa exterior de sanejament es sobrecarregui. Es situaran en llocs de fàcil accés pel seu registre i manteniment.

Característiques tècniques mínimes.

Resistència a l'agressivitat de les aigües, impermeabilitat total als líquids i gasos, resistència a les càrregues externes, flexibilitat per absorbir moviments.

Control i acceptació

Tubs, unions i accessoris: el material i el seu acabat, dimensions i diàmetre segons especificacions.

Pericons, pous i tapes de registre: disposició, material, dimensions.

Emmagatzematge: Les peces han d'estar apilades en posició horitzontal sobre superfícies planes i en llocs protegits contra impactes.

Execució

Condicions prèvies

En general l'execució de la instal·lació interior es realitzarà de manera que s'aconsegueixin els objectius previstos en el projecte sense malmetre ni deteriorar la resta de l'edifici, evitant sorolls molestos, procurant les condicions necessàries per a la llarga durabilitat de la instal·lació així com les millors condicions pel seu manteniment i conservació.

Abans de començar els treballs de muntatge, es farà un replanteig previ que ha de ser aprovat per la D.F. Tots els elements s'han d'inspeccionar abans de la seva col·locació. Han d'estar en perfecte estat i no haver rebut cops en el seu transport.

La seva instal·lació no ha d'alterar les característiques dels elements.

Tancaments hidràulics.

Sifons individuals a cada aparell: Ha de tenir un dispositiu roscat de registre en el seu punt més baix i connexions per al desguàs i l'aparell sanitari en els seus extrems. El tancament hidràulic del sifó ha de tenir una alçària mínima de 50 mm. No ha de tenir esquerdes, porus, zones resseques ni d'altres desperfectes superficials. Caixa sifònica: Ha de ser estanca al servei. Ha de quedar anivellada i fixada sòlidament al suport. Toleràncies: posició: ± 20 mm, nivell: ± 1 mm. Si és amb tapa la cara inferior de la tapa ha de quedar al mateix nivell que el paviment. El junt entre el paviment i la caixa sifònica ha de quedar cobert per la tapa. Si és amb reixeta la cara superior de la reixeta ha de quedar al mateix nivell que el paviment. La posició ha de ser la fixada a la D.T. Bonera sifònica: La bonera s'ha de soldar sobre un reforç de làmina bituminosa, que ha d'estar adherida a la solera, escalfant-la prèviament en la zona corresponent al perímetre de la bonera, i fixant-la a pressió sobre la làmina. El morter ha de formar una mescla homogènia que s'ha d'utilitzar abans d'iniciar l'adormiment. S'ha d'aplicar sobre superfícies netes. Si el suport és absorbent s'ha d'humitejar abans d'estendre el morter. Pericons sifònics. Les peces ceràmiques per col·locar han de tenir la humitat necessària per tal que no absorbeixin l'aigua del morter. L'arrebossat s'ha d'aplicar pressionant amb força sobre l'obra de ceràmica quan aquesta obra hagi aconseguit el 70% de la resistència prevista. Abans s'ha d'humitejar la superfície.

Tubs de petita evacuació: El ramal muntat ha de ser estanc. No han de quedar sense subjecció les distàncies superiors a 70 cm. El ramal no ha de tenir, en el sentit del recorregut descendent, reduccions de secció en cap punt. El pas a través d'elements estructurals ha de tenir una franquícia entre 10 i 15 mm que s'ha d'ataconar amb massilla elàstica. Els trams instal·lats mai no han de ser horitzontals o en contrapendent. Pendent: $\geq 2,5\%$. Radi interior de les curvatures: $\geq 1,5 \times D$ tub. El procés d'instal·lació no ha d'alterar les característiques de l'element.

Col·lectors: Penjats de sostre. El clavegueró muntat ha de quedar fixat sòlidament a l'obra, amb el pendent determinat per a cada tram. Ha de ser estanc a una pressió ≥ 2 kg/cm². Els tubs s'han de subjectar per mitjà d'abraçadores, repartides a intervals regulars. Els trams muntats mai no han de ser horitzontals o en contrapendent. Pendent: $\geq 2\%$. Distància entre les abraçadores: ≤ 150 cm. Franquícia entre el tub i el contratub: 10 - 15 mm. No s'han de manipular ni corbar els tubs. Els canvis direccionals i les connexions s'han de fer per mitjà de peces especials. Tots els talls s'han de fer perpendicularment a l'eix del tub.



Baixants: El baixant muntat ha de quedar aplomat i fixat sòlidament a l'obra, però separat del parament per tal de permetre fer posteriors reparacions o acabats i per evitar que les possibles condensacions del tub no malmetin el parament. Ha de ser estanc. Els tubs s'han de subjectar per mitjà d'abraçadores encastables. El pes d'un tub no ha de gravitar sobre el tub inferior. Les unions entre els tubs s'han de fer seguint les instruccions del fabricant. Les unions entre les peces de ceràmica s'han de fer amb morter. El baixant no ha de tenir, en el sentit del recorregut descendent, reduccions de secció en cap punt. Si els baixants van vistos i es preveu un cert risc d'impacte es protegiran adequadament per a aquest fi. El pas a través d'elements estructurals s'ha de protegir amb un contratub de secció més gran. La franquícia entre el tub i el contratub, i entre el tub i la valona s'ha d'ataconar amb massilla. Si l'alçada del baixant és de més de 10 plantes, caldrà interrompre la seva vertical per tal de disminuir l'impacte de caiguda. La desviació es farà amb peces especials i l'angle de desviació serà de 60°. Els trams instal·lats mai no han de ser horitzontals o en contrapendent. Nombre d'abraçadores per tub: ≥ 2 . Distància entre les abraçadores: ≤ 150 cm. Toleràncies d'execució: desploms verticals: $\leq 1\%$, ≤ 30 mm. Per a fer la unió dels tubs no s'han de forçar ni deformar els extrems. No s'han de manipular ni corbar els tubs de PVC, planxa, zinc, titani o coure. Els canvis direccionals i les connexions s'han de fer per mitjà de peces especials o també amb unions soldades en el cas de baixants de planxa, zinc, titani o coure. Tots els talls s'han de fer perpendicularment a l'eix del tub. Les peces de ceràmica han de tenir la humitat necessària per tal que no absorbeixin l'aigua del morter.

Ventilacions: La seva execució correspon al mateix que fa referència als baixants. Si la ventilació és primària tindrà el mateix diàmetre que el baixant que serveix i portarà l'accessori estàndard que garanteixi l'estanquitat permanent del remat entre l'impermeabilitzat i el tub. Si la ventilació és secundària el diàmetre de la columna de ventilació serà com a mínim igual a la meitat del diàmetre del baixant que serveix. Si la ventilació és terciària el diàmetre de la columna és el corresponent a la taula 4.11 del DB-HS5 de Salubritat del CTE.

Canals: Generalitats. La col·locació dels trams de la canal s'ha de començar pel punt més baix del recorregut. El seu pendent mínim serà del 0,5%. PVC. Els canvis de direcció han d'estar fets amb peces especials. Mai s'han de fer per escalfament o deformació de la canal. La unió entre els trams de la canal s'ha de fer de manera que en quedi assegurada l'estanquitat. La unió entre els trams de la canal s'ha de fer a pressió amb peces del mateix material. Les unions entre les canals i els baixants han d'anar soldades amb soldadura química. Distància entre suports ≤ 70 cm, entre junts de dilatació ≤ 1200 cm. Planxa. L'encavalcament de les làmines, en la canal de planxa, s'ha de fer protegint l'element en el sentit del recorregut de l'aigua. Els junts de dilatació han de ser estancs. Les planxes han de quedar col·locades de forma que es puguin moure lliurement en tots els sentits, respecte el suport. Les fixacions han de ser de metall compatible amb el de la planxa. Els junts entre les peces de planxa de zinc s'han de soldar amb estany. Les unions entre les canals i els baixants han d'anar soldades, amb soldadura d'estany, a la canal de planxa de zinc. Distància entre suports ≤ 50 cm, entre junts de dilatació ≤ 600 cm. Encavalcament entre làmines a la canal de planxa: 5 cm. S'ha d'evitar el contacte directe de la planxa de coure amb el ferro, zinc, alumini, acer galvanitzat o fosa i la fusta de cedre. S'ha d'evitar el contacte directe de la planxa de zinc o plom amb el guix, els morters de ciment portland frescos i les fustes dures. En el cas del zinc, a més, cal evitar el contacte amb la calç, l'acer no galvanitzat i el coure sense estanyar. S'ha d'evitar el contacte directe de l'acer galvanitzat amb el guix, els ciments portland frescos, la calç, les fustes dures (roure, castanyer, teca, etc.) i l'acer sense protecció contra la corrosió. Toleràncies d'execució: pendent: ± 2 mm/m, ± 10 mm/total, encavalcament entre les làmines en la canal de planxa: ± 2 mm. Peces ceràmiques. Les peces han de cavalcar entre elles; la vora de la peça en contacte amb el ràfec ha de quedar encastada per sota de les peces que formen el ràfec i collada al suport amb morter. El sentit d'encavalcament ha de protegir l'element dels vents dominants i del recorregut d'aigua. Encavalcament de les peces: ≥ 10 cm. Toleràncies d'execució: encavalcaments: - 0 mm, + 20 mm. Les peces per col·locar han de tenir la humitat necessària per tal que no absorbeixin l'aigua del morter. Quan s'hagin de tallar peces, el tall ha de ser recte i l'aresta viva, sense escantonaments. Alineació respecte al plànol de façana: planxa: ± 5 mm/m, ± 10 mm/total; PVC, ceràmica: ± 5 mm/m, ± 10 mm/total.

Pericons: Ha d'estar format amb parets de peces ceràmiques, sobre solera de formigó. Els pericons amb tapa fixa han d'estar tapats amb encadellat ceràmic col·lat amb morter. La solera ha de quedar plana i al nivell previst. En els pericons no sifònics, la solera ha de formar pendent per a afavorir l'evacuació. En el punt de connexió ha d'estar al mateix nivell que la part inferior del tub de desguàs. Les parets han de ser planes, aplomades i han de quedar travades per filades alternatives. Les peces ceràmiques s'han de col·locar a trencajunt i les filades han de ser horitzontals. La superfície interior ha de quedar revestida amb un arrebossat de guix uniforme, ben adherit a la paret i acabada amb un lliscat de pasta de portland. El revestiment sec ha de ser llis, sense fissures o d'altres defectes. Tots els angles interiors han de quedar arrodonits. El pericó ha d'impedir la sortida de gasos a l'exterior. Guix de la solera: ≥ 10 cm. Guix de l'arrebossat: ≥ 1 cm. Pendent interior d'evacuació en pericons no sifònics: $\geq 1,5\%$. Toleràncies d'execució: aplomat de les parets: ± 10 mm, planor de la fàbrica: ± 10 mm/m, planor de l'arrebossat: ± 3 mm/m. Les peces ceràmiques per col·locar han de tenir la humitat necessària per tal que no absorbeixin l'aigua del morter. L'arrebossat s'ha d'aplicar pressionant amb força sobre l'obra de ceràmica quan aquesta obra hagi aconseguit el 70% de la resistència prevista. Abans s'ha d'humitejar la superfície.

Boneres: La tapa i els seus accessoris han de quedar correctament col·locats i subjectats a la bonera, amb els procediments indicats pel fabricant. En la bonera de goma termoplàstica, la làmina impermeable només ha de cavalcar sobre la plataforma de base de la bonera, i no ha de penetrar dins del tub d'aquesta. La bonera de fosa col·locada amb morter, ha de quedar enrasada amb el paviment del terrat. La base de la bonera de PVC, ha de quedar fixada al suport amb cargols i tacs d'expansió. La bonera de PVC o goma termoplàstica s'ha de fixar al baixant amb soldadura química. Toleràncies d'execució: nivell entre la bonera de fosa i el paviment: ± 5 mm. No s'ha de treballar amb pluja intensa, neu o vent superior a 50 km/h. Elements de goma termoplàstica. La bonera s'ha de soldar sobre un reforç de làmina bituminosa, que ha d'estar adherida a la solera, escalfant-la prèviament en la zona corresponent al perímetre de la bonera, i fixant-la a pressió sobre la làmina. Element col·locat amb morter. El morter ha de formar una mescla homogènia que s'ha d'utilitzar abans d'iniciar l'adormiment. S'ha d'aplicar sobre superfícies netes. Si el suport és absorbent s'ha d'humitejar abans d'estendre el morter.

Canal de recollida amb reixa de desguàs: Canal. La solera ha de quedar plana, anivellada i a la fondària prevista a la D.T. La caixa ha de quedar aplomada i ben assentada sobre la solera. El nivell del coronament ha de permetre la col·locació del bastiment i de la reixa enrasats amb el paviment o zona adjacent sense sobresortir d'ella. El forat per al pas del tub de desguàs ha de quedar preparat. La caixa acabada ha d'estar neta de qualsevol tipus de residu. Toleràncies d'execució: nivell de la solera: ± 20 mm, aplomat total: ± 5 mm, planor: ± 5 mm/m, escairat: ± 5 mm respecte el rectangle teòric. Reixa. El bastiment, o la reixa fixa, ha de quedar ben assentat sobre les parets de l'element drenant, anivellades abans amb morter. Ha d'estar sòlidament fixat amb potes d'ancoratge. La part superior del bastiment i de la reixa han de quedar al mateix pla que el paviment perimetral, amb el seu pendent. La reixa no fixa, ha de quedar recolzada sobre el bastiment a tot el seu perímetre. La reixa col·locada no ha de tenir moviments que puguin provocar el seu trencament per impacte o bé produir sorolls. Les reixes practicables han d'obrir i tancar correctament. Toleràncies d'execució: guerxament: ± 2 mm, nivell entre el bastiment o la reixa i el paviment: - 10 mm, + 0 mm. El procés de col·locació no ha de produir desperfectes, ni ha de modificar les condicions exigides pel material.

Separador de greixos: Pericó separador d'hidrocarburs. Ha de quedar anivellat i fixat sòlidament al suport o a la base. Ha de ser estable a les càrregues estàtiques i dinàmiques a les que estarà sotmès en condicions de servei. Les tapes de registre han de ser accessibles i han de permetre les operacions de manteniment, neteja i extracció de productes del seu interior. Toleràncies: posició: ± 20 mm, nivell: ± 1 mm. Si el muntatge és soterrat: La cara superior de la tapa ha de quedar al mateix nivell que el paviment. El junt entre el paviment i la caixa sifònica ha de quedar cobert per la tapa.

Sistema de bombeig i



Finançat per la Unió Europea
NextGenerationEU



GOBIERNO DE ESPAÑA



Pla de Recuperació, Transformació i Resiliència



Next Generation Catalunya



Generalitat de Catalunya



sobreelevació: La canonada d'evacuació s'ha de connectar al tub d'impulsió i el motor a la línia d'alimentació elèctrica. La canonada d'evacuació ha de ser, com a mínim, del mateix diàmetre que el tub d'impulsió de la bomba. La bomba ha de quedar al fons del pou amb el motor a la superfície units per un eix de transmissió. La canonada d'impulsió ha d'anar paral·lela a l'eix des de la bomba fins a la superfície. Les canonades no han de transmetre cap tipus d'esforç a la bomba. Les unions han de ser completament estanques. S'ha de comprovar si la tensió del motor correspon a la disponible i si gira en el sentit convenient. L'estanquitat de les unions s'ha de realitzar mitjançant els junts adequats.

Vàlvules antiretorn de seguretat: La vàlvula ha de quedar de manera que el sentit de circulació del fluid sigui horitzontal o cap amunt. Els eixos de la vàlvula i de la canonada han de quedar alineats. S'ha de deixar connectada a la xarxa corresponent. Les connexions han de ser estanques a la pressió de treball. La posició ha de ser la reflectida a la D.T. o, en el seu defecte, la indicada per la D.F. Toleràncies d'instal·lació: posició: ± 30 mm. Si va muntada en pericó, la distància entre la vàlvula i el fons del pericó ha de ser la necessària perquè pugui girar el cos un cop desmuntat l'eix d'accionament del sistema de tancament. Si va muntada superficialment, la distància entre la vàlvula i la paret ha de ser la necessària per a que pugui girar el cos un cop desmuntat l'eix d'accionament del sistema de tancament. Les unions amb la canonada han de quedar segellades mitjançant cintes d'estanquitat adequades. L'enroscada, en el seu cas, s'ha de fer sense forçar ni malmetre la rosca. Abans de la instal·lació de la vàlvula s'han de netejar l'interior dels tubs i les rosques d'unió. Els protectors de les rosques amb que van proveïdes les vàlvules només s'han de treure en el moment d'executar les unions.

Control i acceptació

Connexions, soldadures, segellats, ancoratges i distàncies entre suports.

Distància mín. encreuaments amb altres instal·lacions.

Comprovació de : vàlvules de desguàs, muntatge de sifons individuals i pots sifònics, muntatge de canals i embornals, pendents dels canals, baixants i xarxa de ventilació.

Verificacions

Execució de xarxes de petita evacuació. Proves d'estanquitat parcial i total, als aparells, verificant temps de desguàs, els sifons, sorolls i comprovació dels tancaments hidràulics.

Estanquitat: a la xarxa horitzontal a cada tram de tub, unions i entroncaments. Els pericons i pous s'ompliran d'aigua per comprovar l'estanquitat. Les proves d'estanquitat total es poden fer amb aigua, aire o fum.

Amidament i abonament

ml tubs petita evacuació, col·lectors, baixants, canals, canals amb reixa.

ut pericons, boneres, separadors de greixos, bombes, vàlvules.

SUBSISTEMA CONNEXIONS

1 ELECTRICITAT

Normes d'aplicació

Codi Tècnic de l'Edificació. RD 314/2006. CTE DB HE 5, Contribució fotovoltaica mínima d'energia elèctrica. DB-HR, Protecció enfront del soroll.

Reglamento electrotécnico para baja tensión, REBT. Instrucciones Técnicas Complementarias. RD 842/2002.

Procediment administratiu per a l'aplicació del Reglament Electrotècnic de Baixa Tensió. D 363/2004, Instrucció 7/2003.

Condicions de seguretat en les instal·lacions elèctriques de baixa tensió d'habitatges. Instrucció 9/2004.

Certificat sobre compliment de les distàncies reglamentàries d'obres i construccions a línies elèctriques. DOGC 30/11/1988.

Reglamento sobre condiciones técnicas y garantías de seguridad en centrales eléctricas y centros de transformación. RD 3275/82.

Normes sobre ventilació y acceso de ciertos centros de transformación. BOE: 26/6/84.

Reglamento de líneas aéreas de alta tensión. D 3151/1968.

Actividades de transporte, distribución, comercialización, suministro y procedimientos de autorización de instalaciones de energía eléctrica. RD 1955/2000.

S'han de complir les especificacions de la **ITC-MIE-BT-019**.

Instrucciones técnicas complementarias MIE-RAT. BOE.183; 1.08.84.

Reglamento de contadores de uso corriente clase 2. RD 875/1984.

Exigencias de seguridad de material eléctrico destinado a ser utilizado en determinados límites de tensión. RD 7/1988.

UNE. Totes les UNE corresponents als elements que componen la instal·lació.

UNE-EN ISO 140-4: Medición in situ del aislamiento acústico al ruido aéreo entre locales.

UNE-EN ISO 140-5: Medición in situ del aislamiento acústico al ruido aéreo de elementos de fachadas y de fachadas.

UNE-EN ISO 140-7: Medición del aislamiento acústico en los edificios y de los elementos de construcción. Parte 7: Medición in situ del aislamiento acústico de suelos al ruido de impactos

UNE-EN ISO 717: Evaluación del aislamiento acústico en los edificios y los elementos de construcción

UNE-EN ISO 717-1: Aislamiento a ruido aéreo. Para el cálculo del valor global de aislamiento y los términos de adaptación al espectro.

UNE-EN ISO 717-2: Aislamiento al ruido de impactos. Para el cálculo del valor global de aislamiento y los términos de adaptación al espectro.

1.1 Connexió a xarxa

Conjunt d'elements que componen la connexió a la xarxa de l'edifici fins a la caixa general de protecció (CGP). La seva funció és la de connectar-se a la xarxa elèctrica. La xarxa normalment pertany a una companyia que la manté i l'explota i n'assegura un servei regulat i regular. Les dades que cal tenir en compte de la xarxa o companyia per realitzar la connexió són: la potència necessària de l'edifici, la continuïtat del servei i la necessitat o no d'Estació transformadora. Cal conèixer les especificacions de la companyia o Ajuntament per tal de realitzar correctament la connexió. Tota la instal·lació assolirà el màxim equilibri de càrregues entre els diferents conductors. Es faran



sectors i es subdividiran de manera que les pertorbacions originades per avaries afectin el mínim possible de parts de la instal·lació. Tota la instal·lació s'ha d'efectuar tenint en compte la normativa vigent en cadascun dels casos.

Components

Els components de la connexió a xarxa seran els següents:

Escomesa. Connexió des de la xarxa de distribució fins a la caixa general de protecció.

Caixa general de protecció. S'allotgen els elements de protecció de les línies generals d'alimentació. Assenyalen l'inici de la propietat de les instal·lacions elèctriques dels usuaris.

Característiques tècniques mínimes.

Escomesa. Passarà per zones de domini públic o creant servitud de pas. Cal consultar amb l'empresa de serveis.

Els materials que s'utilitzin a la instal·lació, s'hauran d'ajustar als requisits de la Normativa legal vigent.

Control i acceptació

Escomesa: dels tubs i accessoris: el material, dimensions i diàmetre segons especificacions.

Caixa general de protecció: material i dimensions.

Execució

La connexió a xarxa s'executarà segons el que estableixi el projecte, a la legislació vigent aplicable, a les normes de bona construcció i a les instruccions de la direcció facultativa. En general l'execució de la xarxa de connexió es realitzarà de manera que s'aconsegueixin els objectius previstos en el projecte sense malmetre ni deteriorar la resta de l'edifici, conservant les característiques de l'aigua de subministrament respecte a la seva potabilitat, evitant sorolls molestos, procurant les condicions necessàries per la llarga durabilitat de la instal·lació així com les millors condicions pel seu manteniment i conservació. S'ha de treballar sense tensió a la xarxa.

Escomesa: Les xarxes soterrades es protegiran de fenòmens de corrosió i esforços mecànics o danys.

Les rases han de seguir el traçat correctament alineat en planta i rasant uniforme. Es tindran en compte les distàncies mínimes dels tubs amb altres instal·lacions com ara sanejament, gas, aigua i telefonia, etc. complint amb la normativa vigent.

El suport dels tubs de la instal·lació seran rases amb llit de recolzament, i de profunditat i amplada variable adequades al diàmetre del tub. Aquest suport variarà segons el diàmetre del tub i del tipus de terreny seguint ordres de la DF. El terreny interior de la rasa haurà d'estar net de residus, vegetació i aigua.

Caixa General Protecció: Cal fixar-ne la situació de comú acord entre la propietat i la companyia. D'acord amb la demanda la instal·lació constarà d'una única CGP o més. La col·locació serà a la façana exterior dels edificis amb lliure i permanent accés. Si la façana no lliure amb la via pública es col·locarà en el límit entre la propietat pública i privada. Per una escomesa soterrada el nínxol a paret tindrà unes mesures aprox. de 60x30x150cm, separat 30 cm de terra. Si la escomesa és aèria el muntatge serà superficial i la distància de terra serà de 3 a 4 metres. Si hi ha 1 únic usuari o dos usuaris alimentats des d'un mateix punt, no s'admet muntatge superficial, el nínxol a la paret ha de tenir aprox. 55x50x20cm i l'alçada de lectura de l'equip entre 0,70 i 1,80 m. No s'han de transmetre esforços entre el conductor i la caixa. Toleràncies d'instal·lació + - 20mm i aplomat + - 2%.

Control i acceptació

Escomesa: es controlaran les rases, profunditat, gruix del llit dels tubs, pendents. *Tubs i accessoris:* Connexions de tubs i caixes, segellat i ancoratges.

Característiques de: Caixa transformador i Caixa general de protecció : disposició, col·locació i distàncies.

Traçat i muntatge de línies repartidores: secció del cable i muntatge de safates i suports. Traçat de rases i caixes en la instal·lació encastada. Subjecció de cables. Quadres generals: Aspecte exterior i interior i dimensions. Connexionat de circuits exteriors a quadres.

Verificacions

Escomesa: Característiques segons diàmetre i cablejat.

Caixa general de protecció: Alçada de col·locació, distàncies altres instal·lacions i connexions.

Amidament i abonament

ml el tub, inclosa part proporcional de juntes i complements, completament instal·lat i comprovat;

m³ el llit dels tubs, l'anivellament el reomplert i el compactat completament acabat.

ut de la caixa general de protecció.

1.2 Instal·lació comunitària i interior

Conjunt d'elements que componen la instal·lació a partir de la línia general d'alimentació (LGA) fins al punt de connexió a l'interior. La seva funció és la de distribuir l'electricitat des de la caixa general de protecció fins a la connexió interior. Tota la instal·lació assolirà el màxim equilibri de càrregues entre els diferents conductors. Es faran sectors i es subdividiran de manera que les pertorbacions originades per avaries afectin el mínim possible de parts de la instal·lació. Tota la instal·lació s'ha d'efectuar tenint en compte la normativa vigent en cadascun dels casos. Principalment en allò que disposa el Reglament electrotècnic de Baixa Tensió, i les seves instruccions complementàries, així com les recomanacions de les NTE-IEB, IEP, IPP, IAT, IAA, les de la companyia subministradora, normes particulars, instal·lacions d'enllaç. Un cop acabades les tasques de muntatge, es procedirà a la retirada de l'obra de les restes d'emballatges, retalls de materials, etc.

Components

Línia general d'alimentació (LGA): Connecta CGP amb la centralització en un sol lloc de comptadors. Poden ser de coure o alumini.

Derivació individual (DI): Tram que enllaça el final de línia general d'alimentació i subministra energia elèctrica a una instal·lació d'usuari.

Emplaçament els comptadors: Es poden ubicar en local o armari. S'utilitza per a la col·locació dels comptadors de tots els abonats d'un mateix edifici.

Està compost per aquests elements:

Interruptor general de maniobra (IGM): És obligat per a més de 2 usuaris.

Fusible de seguretat: Element del circuit elèctric que es situa a l'inici de les línies, la missió del qual és protegir-les d'intensitats produïdes per tallacircuits.

Comptador: Dispositiu que mesura l'energia elèctrica consumida en kilowatts per hora ó en kilovolt ampers reactius per hora.

Derivació individual: Part de la instal·lació d'enllaç que subministra energia a partir del final de la línia general d'alimentació.

Quadre interior de la unitat privativa: Conjunt d'aparells que es col·loquen en una instal·lació individual amb l'objectiu de protegir l'usuari de qualsevol anomalia que es pugui produir en la instal·lació.

Caixa per a l'interruptor de control de potència: Està ubicat l'interruptor de control de potència i integra tots els dispositius necessaris per assegurar:





el comandament, protecció de les sobrecàrregues i tallacircuits.

Dispositius generals de comandament i protecció: Interruptor general automàtic (IGA) d'accionament manual. Interruptor diferencial (ID), Interruptors: Omnipolars, Magnetotèrmics, per a cada un dels circuits interiors.

Tubs, canals i safates: És el lloc per on passa el cablejat; poden ser de diferents mides i materials.

Cable o conductor: El conjunt format per un o diversos fils conductors reunits amb o sense recobriment protector.

Caixes de derivació: Caixes especials per a realitzar unions i connexions de conductors a l'interior de tubs protectors. Poden ser amb muntatge encastat o superficial.

Mecanismes: Són els elements finals de la instal·lació interior. Poden ser endolls, interruptors i commutats. Aniran encastats o muntats superficialment.

Característiques tècniques mínimes.

Línia general d'alimentació (LGA): Ha de ser no propagadora d'incendi i amb emissió de fums i opacitat reduïda. Cables unipolars aïllats.

Derivació individual (DI): Ha de ser no propagador d'incendi i amb emissió de fums i opacitat reduïda.

Emplaçament els comptadors: Fàcil i lliure accés. Ús exclusiu, incompatible amb altres serveis. Ha de disposar de ventilació i il·luminació suficient.

Caixa per a l'interruptor de control de potència: La intensitat de l'interruptor de control de potència serà en funció del tipus de subministrament i tarifa a aplicar, segons contractació.

Dispositius generals de comandament i protecció: Secció mínima dels conductors segons circuit.

Cable o conductor: Tensió assignada 0,6/1kV.

Control i acceptació

Conductors i mecanismes: Identificació, segons especificacions e projecte. Distintiu de qualitat AENOR.

Comptadors, equips i quadres: Homologació per part del MICT.

Accessoris i material elèctric: Marca AENOR homologada pel Ministeri de Foment.

La resta de components de la instal·lació s'hauran d'acceptar en obra conforme a la documentació de projecte, documentació del fabricant, la normativa, especificacions de projecte, i indicacions de la direcció facultativa durant l'execució de les obres.

Execució

Condicions prèvies

En general l'execució de la instal·lació interior es realitzarà de manera que s'aconsegueixin els objectius previstos en el projecte sense malmetre ni deteriorar la resta de l'edifici, evitant sorolls molestos, procurant les condicions necessàries per a la llarga durabilitat de la instal·lació així com les millors condicions pel seu manteniment i conservació. Abans de començar els treballs de muntatge, es farà un replanteig previ que ha de ser aprovat per la direcció facultativa. Tots els elements s'han d'inspeccionar abans de la seva col·locació. Han d'estar en perfecte estat i no haver rebut cops en el seu transport. La seva instal·lació no ha d'alterar les característiques dels elements.

Línia general d'alimentació (LGA) i Derivació individual (DI): Passarà per espais d'ús comunitari amb conductes aïllats per l'interior, amb tubs encastats, o muntatge superficial. La unió dels tubs serà roscada o embotida. Si la longitud és excessiva es disposaran els registres adequats. Es procedirà a la col·locació dels conductes elèctrics, fent servir passa fils guies impregnades amb substàncies que permetin el lliscament per l'interior. La canalització permetrà l'ampliació de la secció dels conductors fins al 100%. La secció dels cables serà com a mínim de 10mm² si són de coure o de 16 mm² si són d'alumini.

Emplaçament dels comptadors: Es construiran amb materials no inflamables, no hi travessaran cap conducció ni instal·lació que no siguin elèctriques. Ha de ser de fàcil i lliure accés. Tindrà un ús exclusiu, incompatible amb altres serveis. Ha de disposar de ventilació i il·luminació suficient. El pany serà normalitzat. Per a 16 comptadors es centralitzarà en un armari si n'hi ha més de 16 és centralitzen en un local. En tots els casos: Les portes han d'obrir cap enfora. L'interior s'ha d'enguixar i pintar de color blanc. Es col·locarà una bunera a l'interior connectada a la xarxa de sanejament.

Comptadors: S'han d'instal·lar a l'interior del local o a la façana, en lloc accessible fàcilment, a prop de l'entrada i a una alçada de col·locació dels comptadors serà 0,25m des del terra i com a màxim 1,80m alçada de lectura del comptador més alt. Segons el grau d'electrificació s'ha d'instal·lar la protecció contra contactes indirectes (interruptors diferencials) i PIA (Interruptors magnetotèrmics) necessaris. Han d'estar fixats sobre una paret, mai sobre un envà. Sobre les bases s'han de col·locar els fusibles de seguretat. Un cop instal·lat i connectat a la xarxa, no han de ser accessibles les parts que hagin d'estar en tensió. Les fases (o fase i neutre) i el conductor de protecció, si n'hi ha, han d'estar connectades als borns de la fase per pressió del cargol. Ha de quedar amb els costats aplomats i en el mateix pla que el parament. La posició ha de ser la fixada a la documentació tècnica. Quan es col·loca muntat superficialment, l'element ha de quedar fixat sòlidament al suport. Quan es col·loca encastat, l'element ha de quedar fixat sòlidament a la caixa de mecanismes, que ha de complir les especificacions fixades per la direcció facultativa. Resistència de les connexions a la tracció: ≥ 3 kg. Toleràncies d'instal·lació: posició: ± 20 mm i aplomat: $\pm 2\%$.

Quadre interior de la unitat privativa: Anirà col·locat sobre una paret, mai sobre un envà. Tots els elements que es col·loquin al quadre compliran: La subjecció de cables ha d'estar feta mitjançant la pressió de visos. Tots els conductors han de quedar connectats als borns corresponents. Cap part accessible de l'element instal·lat no ha d'estar en tensió, fora dels punts de connexió. Quan es col·loca a pressió ha d'anar muntat sobre un perfil DIN simètric a l'interior d'una caixa o armari. En aquest cas, l'interruptor s'ha de subjectar pel mecanisme de fixació dispost per a tal fi. Quan es col·loca amb cargols, ha d'estar muntat sobre una placa base aïllant a l'interior d'una caixa també aïllant. En aquest cas l'interruptor s'ha de subjectar pels punts disposats amb aquesta finalitat pel fabricant. Els interruptors han de ser capaços de funcionar correctament en les condicions normals exigides en les normes. Els interruptors que admetin la regulació d'algun paràmetre han d'estar ajustats a les condicions del paràmetre exigides en la DT. Resistència a la tracció de les connexions: ≥ 3 kg. ICP: Ha d'estar muntat dins d'una caixa precintable. Ha d'estar localitzat el més a prop possible de l'entrada de la derivació individual. PIA: En el cas d'habitages ha de quedar muntat un interruptor magnetotèrmic per a cada circuit.

Tubs: Els canvis de direcció s'han de fer de manera adequada a cada material. Tubs rígids: es faran mitjançant corbes d'acoblament, escalfant-les lleugerament, sense que es produeixin canvis sensibles a la secció. Quan les unions són roscades, han d'estar fetes amb maniguets amb rosca. Quan les unions són endollades s'han de fer amb maniguets llisos. Toleràncies d'instal·lació: posició: ± 20 mm, alineació: $\pm 2\%$, ≤ 20 mm/total. Tubs flexibles: No pot tenir empalmaments entre els registres (caixes de derivació, pericons, etc.), ni entre aquests i les caixes de mecanismes. S'ha de comprovar la regularitat superficial i l'estat de la superfície sobre la que s'ha d'efectuar el tractament superficial. Toleràncies d'instal·lació: penetració dels tubs dins les caixes: ± 2 mm. Encastat: el tub s'ha de fixar al fons d'una regata oberta al parament, coberta amb guix. Recobriment de guix: ≥ 1 cm. Sobre sostremort: El tub ha de quedar fixat al sostre o recolzat en el cel ras. Muntat sobre paviment: El tub ha de quedar recolzat sobre el paviment base. Ha de quedar fixat al paviment base amb tocs de morter cada metre, com a mínim.



Canals i safates : El muntatge s'ha de fer amb peces de suport, amb un mínim d'un per tram, fixades al sostre o als paraments amb pern d'ancoratge. Les unions dels trams rectes, derivacions, cantonades, etc., de les canals s'han de fer amb peces d'unió fixades amb cargols o rebllons. Les unions han d'estar a 1/5 de la distància entre dos recolzaments. Han de tenir continuïtat elèctrica, connectant-les al conductor de terra cada 10 m, com a màxim. Els finals de canalitzacions i els laterals de les caixes de derivació han d'estar coberts sempre amb tapetes de final de tram i laterals de caixa, respectivament. Distància entre les fixacions: $\leq 2,5$ m. Toleràncies d'instal·lació: nivell o aplomat: $\leq 0,2\%$, 15 mm/total, desploms: $\leq 0,2\%$, 15 mm/total.

Cable o conductor: S'han considerat els tipus següents: Cables unipolars o multipolars (tipus mànega, sota coberta única) amb aïllament de polietilè reticulat (XLPE) i coberta de policlorur de vinil (PVC) de designació UNE RV. Cables unipolars o multipolars (tipus mànega, sota coberta única) amb aïllament de polietilè reticulat (XLPE) i coberta de material lliure d'halògens a base de poliolefina, de baixa emissió de gasos tòxics i corrosius, de designació UNE RZ1K (AS). S'han considerat els tipus de col·locació següents: Cables UNE RFV, RV, RZ1K per anar col·locats en tubs. Cables UNE RV, RZ1K per anar muntats superficialment. L'execució de la unitat d'obra inclou les operacions següents: estesa, col·locació i tibat del cable si es el cas, connexió a les caixes i mecanismes, en el seu cas. Els empalmaments i derivacions s'han de fer amb borns o regletes de connexió, prohibint-se expressament el fer-ho per simple recargolament o enrotllament dels fils. El recorregut ha de ser l'indicat a la DT. Els conductors han de quedar estesos de manera que les seves propietats no quedin danyades. Els conductors han d'estar protegits contra els danys mecànics que puguin venir després de la seva instal·lació. RV-K O RZ1-K: El conductor ha de penetrar dins les caixes de derivació i de mecanismes. El cable ha de portar una identificació mitjançant anelles o brides del circuit al qual pertany, a la sortida del quadre de protecció. No han d'haver-hi empalmaments entre les caixes de derivació, ni entre aquestes i els mecanismes. En tots els llocs on el cable sigui susceptible d'estar sotmès a danys, es protegirà mecànicament mitjançant tub o safata d'acer galvanitzat. Radi de curvatura mínim admissible durant l'estesa: Cables unipolars: radi mínim de quinze vegades el diàmetre del cable. Cables multiconductors: radi mínim de dotze vegades el diàmetre del cable. Penetració del conductor dins les caixes: ≥ 10 cm. Toleràncies d'instal·lació: Penetració del conductor dins les caixes: ± 10 mm. RV-K O RZ1-K superficial: la seva fixació al parament ha de quedar alineada paral·lelament al sostre o al paviment i la seva posició ha de ser la fixada al projecte. Distància horitzontal entre fixacions: ≤ 80 cm. Distància vertical entre fixacions: ≤ 150 cm.

Caixes de derivació: La caixa ha de quedar fixada sòlidament al parament per un mínim de quatre punts. La posició ha de ser la fixada a la documentació tècnica. Si la caixa és metàl·lica, ha de quedar connectada a la connexió de terra. Toleràncies d'instal·lació: posició: ± 20 mm, aplomat: $\pm 2\%$.

Mecanismes: La posició ha de ser la reflectida a la documentació tècnica o, en el seu defecte, la indicada per la direcció facultativa. Toleràncies d'instal·lació: Posició: ± 20 mm. Un cop instal·lat i connectat a la xarxa no han de ser accessibles les parts que hagin d'estar en tensió. Les fases (o fase i neutre) i el conductor de protecció, si n'hi ha, han d'estar connectats als borns de la base per pressió de cargols. Ha de quedar amb els costats aplomats i en el mateix pla que el parament. Quan es col·loca muntat superficialment, l'element ha de quedar fixat sòlidament al suport. Quan es col·loca encastat, l'element ha de quedar fixat sòlidament a la caixa de mecanismes, que ha de complir les especificacions fixades en el seu plec de condicions. Resistència de les connexions a la tracció: ≥ 3 kg. Toleràncies d'instal·lació: aplomat: $\pm 2\%$

Control i acceptació.

Connexions entre elements, distàncies entre suports, toleràncies i aplomat de la col·locació.

Distància mín. encreuaments amb altres instal·lacions.

Traçat i muntatge de línies repartidores: secció del cable i muntatge de safates i suports. Situació de punts i mecanismes. Traçat de rases i caixes en la instal·lació encastada. Subjecció de cables. Característiques i situació d'equips d'enllumenat i mecanismes (marca, model i potència). Muntatge de mecanismes (verificació de fixació i anivellament). Control de troncs i de mecanismes de la xarxa de veu i dades. Quadres generals: Aspecte exterior, interior i dimensions. Característiques tècniques dels components del quadre: interruptors, automàtics, diferencials, relès, etc.) Fixació d'elements i connexions. Identificació i senyalització o etiquetat de circuits i les seves proteccions. Connexió de circuits exteriors a quadres.

Proves de funcionament: Comprovació de la resistència de la xarxa de terra; Comprovació d'automàtic; Encès de l'enllumenat; Circuit de força; Comprovació de la resta de circuits de la instal·lació enllestida.

Verificacions

Proves de funcionament de la instal·lació. Potència contractada, tensió a la instal·lació.

Verificar la situació dels quadres i del muntatge de la xarxa de veu i dades.

Amidament i abonament

ml conductors, tubs, canals, safates i dispositius generals de comandament i protecció. Per unitat: comptador, quadre, caixes de derivació, mecanismes.

1.3 Posta a terra

És la instal·lació de protecció, independent a la xarxa elèctrica, unida directament a terra, que té com a missió evacuar els corrents de defecte o de derivació que es produeixen per a eventual falta d'aïllament. A aquesta presa de terra es connectaran, quan n'hi hagi en projecte, les parts metàl·liques dels dipòsits de gasoil, instal·lacions de calefacció, d'aigua, de gas canalitzat, i antenes de ràdio i televisió.

Components

Punt de connexió a terra: És un electrode de materials inalterables com: coure, acer galvanitzat o sense galvanitzar amb protecció catòdica o de fosa de ferro.

Conductors de posta a terra: Seran de coure rígid nu, acer galvanitzat o un altre metall amb un alt punt de fusió.

Línies d'enllaç amb la terra: amb conductor nu soterrat al terreny.

Arquetes de connexió.

Línia principal de terra i les seves derivacions: el conductor anirà aïllat amb tubs de PVC rígid o flexible.

Placa o piqueta de connexió a terra.

Execució

Condicions prèvies

En general l'execució de la instal·lació interior es realitzarà de manera que s'aconsegueixin els objectius previstos en el projecte sense malmetre ni deteriorar la resta de l'edifici. Abans de començar els treballs de muntatge, es farà un replanteig previ que ha de ser aprovat per la direcció facultativa. S'ha de comprovar que les característiques del producte corresponen a les especificades al projecte. Els materials s'han d'inspeccionar abans de la seva col·locació. Un cop instal·lat, es procedirà a la retirada de l'obra de tots els materials sobrants (embalatges, retalls de cables, etc.)

Punt de connexió a



Finançat per la Unió Europea
NextGenerationEU



GOBIERNO DE ESPAÑA
Plà de Recuperació, Transformació i Resiliència





terra. La platina ha de portar un dispositiu de fixació a la base. Un cop instal·lat i connectat a la xarxa no han de ser accessibles les parts que hagin d'estar en tensió. Ha de quedar amb els costats aplomats i en el mateix pla que el parament. La posició i quantitat han de ser les fixades per la direcció facultativa i han de constar a la documentació tècnica. Quan es col·loca muntat superficialment, l'element ha de quedar fixat sòlidament al suport. S'ha de connectar sobre els conductors de terra; situar en un lloc accessible; permetre mesurar la resistència de la presa de terra corresponent; assegurar la continuïtat elèctrica; ha d'estar situat a prop de la presa de terra. Les instal·lacions que ho necessitin han de disposar d'un nombre suficient de punts de posada a terra, convenientment distribuïts, que estiguin connectats al mateix electrode o conjunt d'electrodes. Resistència a la tracció de les connexions: ≥ 3 kg. Toleràncies d'execució: - posició: ± 20 mm, aplomat: $\pm 2\%$

Placa o piqueta de connexió a terra. Ha d'estar col·locat en posició vertical, enterrat dins del terreny. Ha de quedar: fàcilment localitzable per a la realització periòdica de proves d'inspecció i control; unides rígidament, assegurant un bon contacte elèctric amb els conductors dels circuits de terra mitjançant cargols, elements de compressió, soldadura d'alt punt de fusió, etc. El contacte amb el conductor del circuit de terra ha d'estar net, sense humitat i fet de tal forma que s'evitin els efectes electroquímics. Han d'estar clavades de tal forma que el punt superior quedi a 50 cm de profunditat. En el cas d'enterrar més d'una placa, la distància entre elles ha de ser com a mínim de 3 m. Ha de tenir incorporat un tub de plàstic de 22 mm de diàmetre, aproximadament, al costat del cable per a la humectació periòdica del pou de terra. Toleràncies d'execució: posició: ± 50 mm

Conductor de coure nu. Les connexions del conductor s'han de fer per soldadura sense la utilització d'àcids, o amb peces de connexió de material inoxidable, per pressió de cargol, aquest últim mètode sempre en llocs visitables. El cargol ha de portar un dispositiu per tal d'evitar que s'afluïxi. Les connexions entre metalls diferents no han de produir deteriorament per causes electroquímiques. El circuit de terra no serà interromput per a la col·locació de seccionadors, interruptors o fusibles. El pas del conductor pel paviment, murs o d'altres elements constructius s'ha de fer dins d'un tub rígid d'acer galvanitzat. El conductor no ha d'estar en contacte amb elements combustibles. Col·locat superficialment: El conductor ha de quedar fixat mitjançant grapes al parament o sostre, o bé mitjançant brides en el cas de canals i safates. Distància entre fixacions: ≤ 75 cm. En malla de connexió a terra: El conductor ha de quedar instal·lat al fons de rases reblertes posteriorment amb terra garbellada i compactada. El radi de curvatura mínim admès ha de ser 10 vegades el diàmetre exterior del cable en mm.

Control i acceptació

Tot el que fa referència a la seva execució en especial comprovació de la resistència de la xarxa de terra.

Amidament i abonament

ut punt de connexió a terra, arquetes de connexió, placa o piqueta de connexió a terra.

m conductors de posta a terra, línies d'enllaç amb la terra, línia principal de terra

SISTEMA EQUIPAMENTS I D'ALTRES

1 APARELLS SANITARIS

Elements de servei de diferents formes, materials i acabats per a la higiene i neteja. Disposen de subministrament d'aigua freda i calenta amb aixetes i accessoris que estan connectats a la xarxa de sanejament.

Components

Banyeres, lavabos, dutxes, inodors, bidets, urinaris, aigüeres, safareigs, abocadors, col·locats de diferents maneres, sistemes de fixació utilitzats per a garantir la seva estabilitat, i la seva resistència. Podran ser de diferents materials: porcellana, gres esmaltat, planxa d'acer, resines, fosa.

Característiques tècniques mínimes

El suport en alguns casos serà el parament horitzontal, sent el paviment acabat per als inodors, abocadors, bidets i lavabos amb peu; i el forjat net i anivellat per a banyeres i plats de dutxa. El suport serà el parament vertical ja revestit per a sanitaris suspesos, en el cas d'aigüeres i lavabos encastats serà el propi moble.

En tots els casos els aparells sanitaris aniran fixats a aquests suports sòlidament amb les fixacions subministrades pel fabricant.

Control i acceptació

Comprovació de la documentació de subministrament. Si els aparells arriben a l'obra amb els certificats corresponents, es comprovaran les seves característiques aparents, verificant la no existència de desperfectes. Control de recepció de distintius de qualitat, i control de recepció amb els assaigs especificats en projecte i ordenats per la D.F. No hi haurà entre el possible material de fosa o planxes d'acer dels aparells sanitaris amb el guix.

Execució

Condicions prèvies

Estaran executades les instal·lacions d'aigua freda i calenta i de sanejament, prèvies a la col·locació dels aparells sanitaris i posterior col·locació d'aixetes. Es mantindrà la protecció o es protegiran els aparells per no danyar-los durant el muntatge. No hi haurà contacte entre el possible material de fosa o planxes d'acer dels aparells sanitaris amb el guix.

Fases d'execució

Preparació zona de treball. Es comprovarà que la col·locació i l'espai de tots els aparells sanitaris coincideixen amb la D.T., i es procedirà al marcat per un instal·lador autoritzat d'aquesta ubicació i dels seus sistemes de subjecció.

Col·locació. Es fixaran al suport horitzontal o vertical amb les fixacions subministrades pel fabricant, les unions se segellaran amb silicona neutra o pasta selladora, igual que els junts d'unió amb les aixetes. Els aparells metàl·lics, tindran instal·lada presa de terra amb cable de coure nu, per a la connexió equipotencial elèctrica. S'ha de garantir l'estanqueïtat de la connexió amb el conducte d'evacuació mitjançant una pasta segelladora en els aparells de descàrrega horitzontal, o mitjançant un junt de cautxú o de neoprè en els de descàrrega vertical. Els mecanismes de descàrrega i alimentació han de quedar regulats de manera que l'aparell funcioni correctament.

Anivellació. En ambdues direccions en la posició prevista i fixats solidàriament als seus elements suport.

Connexió a xarxa. Una vegada muntats els aparells sanitaris, es muntaran els seus les aixetes i mecanismes i es connectaran amb la instal·lació de fontaneria i amb la xarxa de sanejament. Els aparells sanitaris que s'alimenten de la distribució d'aigua hauran d'abocar lliurement a una distància mínima de 20 mm per sobre de la seva vora superior, o del nivell màxim del sobreeixidor. Els mecanismes d'alimentació de cisternes, que comportin un tub d'abocament fins a la part inferior del dipòsit, hauran d'incorporar un dispositiu d'antiretorn.

Toleràncies d'execució. En banyeres i dutxes: horitzontalitat 1 mm/m. En lavabo i aigüera: nivell 10 mm i caiguda frontal respecte al



plànol horitzontal $< o = 5$ mm. Inodors, bidets i abocadors: nivell 10 mm i horitzontalitat 2 mm.

Control i acceptació

Quedarà garantida l'estanqueïtat de les connexions, amb el conducte d'evacuació, així com amb les aixetes. El nivell definitiu de la banyera serà el correcte per a l'enrajolat, i la franquícia entre revestiment i la banyera no serà superior a 1,5 mm, que se segellarà amb silicona neutra. Comprovació cada 4 habitatges o equivalent. Tots els aparells sanitaris, romandran precintats o si escau es precintaran evitant la seva utilització i protegint-los de materials agressius, impactes, humitat i brutícia.

Amidament i abonament

ut d'aparell sanitari, completament acabada la seva instal·lació, incloses ajudes de paleta i fixacions, i exclosos aixetes i desguassos.