Document 1 _ Memòria i annexos
1.1 Memòria
1.2 Annexos
Document 2 _ Documentació gràfica
Document 3 _ Pressupost
3.1 Amidaments
3.2 Quadre de preus
3.3 Pressupost
3.4 Resum del pressupost
3.5 Últim full
Document 4 _ Plec de condicions tècniques
4.1 Plec de condicions tècniques generals
4.2 Plec de condicions tècniques de materials i de partides d'obra
4.3 Plec de condicions tècniques d'enllumenat
4.4 Plec de condicions tècniques de jardineria i xarxa de reg

AMIDAMENTS

Data: 20/10/23 Pàg.: 1

Obra 01 PRESSUPOST 01
Capítol 01 ENDERROCS

NUM.	CODI	UA	DESCRIPCIÓ
1	P21Q2-HZ01	u	Retirada per a recol·locació, en paviment tou, de banc de fusta i estructura metàl·lica convencional de fins a 3 m de llargària, enderroc d'ancoratges i de daus de formigó, càrrega manual i mecànica de la runa sobre camió o contenidor i aplec de l'equipament en l'obra per a futura col·locació.

AMIDAMENT DIRECTE 6,000

NUM.	CODI	UA	DESCRIPCIÓ
2	P21Q2-I701	u	Retirada per a recol·locació, en paviment tou, de paperera ancorada en dau de formigó, enderroc d'ancoratges i de daus de formigó, càrrega manual i mecànica de la runa sobre camió o contenidor i aplec de l'equipament en l'obra per a futura col·locació.

AMIDAMENT DIRECTE 1,000

NUM.	CODI	UA	DESCRIPCIÓ
3	P21R0-92HS	u	Tala controlada directa d'arbre de 6 a 10 m d'alçària, arrencant la soca, aplec de la brossa generada i càrrega sobre camió grua amb pinça, i transport de la mateixa a planta de compostatge (no més lluny de 20 km)

Num.	Text	Tipus	[C]	[D]	[E]	[F]	TOTAL	Fórmula
1	Àrbre de l'amor (Cercis siliquastrum)		14,000				14,000	C#*D#*E#*F#
2	Lledoner (Celtis australis)		3,000				3,000	C#*D#*E#*F#
3	Pollancre (Populus nigra)		1,000				1,000	C#*D#*E#*F#
4	Roure (Quercus cerrioide)		1,000				1,000	C#*D#*E#*F#
5	arbres afectats per l'obra		4,000				4,000	C#*D#*E#*F#

TOTAL AMIDAMENT 23,000

NUM.	CODI	UA	DESCRIPCIÓ
4	P21DD-M924	u	Desmuntatge de balisa, accessoris, elements de subjecció i desconnexió de línies elèctriques, enderroc de fonament de formigó a mà i amb compressor, aplec per a posterior aprofitament i càrrega manual de runa sobre camió o contenidor

Num.	Text	Tipus	[C]	[D]	[E]	[F]	TOTAL	Fórmula
1	balises tipus Ros bafle		16,000				16,000	C#*D#*E#*F#

TOTAL AMIDAMENT 16,000

NUM.	CODI	UA	DESCRIPCIÓ
5	P21DD-M901	u	Desmuntatge de lluminària encastada, accessoris, elements de subjecció i desconnexió de línies elèctriques, recobriment de les obertures a mà, aplec per a posterior aprofitament i càrrega manual de runa sobre camió o contenidor. Inclou la retirada de tot el cablejat.

Num.	Text	Tipus	[C]	[D]	[E]	[F]	TOTAL	Fórmula
1	lluminàries del mur de la plataforma		17,000				17,000	C#*D#*E#*F#

TOTAL AMIDAMENT 17,000

NUM.	CODI	UA	DESCRIPCIÓ
6	P21DD-M902	m	Desmuntatge de cablejat soterrat. Inclou l'excavació i rebliment de rasa amb retroexcavadora i la càrrega de runa sobre camió o contenidor

Num.	Text	Tipus	[C]	[D]	[E]	[F]	TOTAL	Fórmula
1	cablejat balises tipus Ros bafle on no hi ha moviment de terres		62,000				62,000	C#*D#*E#*F#

AMIDAMENTS

Data: 20/10/23 Pàg.: 2

TOTAL AMIDAMENT 62,000

NUM.	CODI	UA	DESCRIPCIÓ
7	P21G5-54CO	u	Demolició d'embornal de 70x30x85 cm, de parets de 30 cm de maó, amb mitjans mecànics i càrrega sobre camió

AMIDAMENT DIRECTE 5,000

Obra 01 PRESSUPOST 01
Capítol 02 MOVIMENT DE TERRES

NUM.	CODI	UA	DESCRIPCIÓ
1	P2217-I301	m3	Excavació per a rebaix en terreny compacte (SPT 20-50), realitzada amb pala excavadora i càrrega directa sobre camió, en entorn urbà amb dificultat de mobilitat, en voreres > 3 i <= 5 m d'amplària o calçada/plataforma única > 7 i <= 12 m d'amplària, sense afectació per serveis o elements de mobiliari urbà, en actuacions de més de 2 m3

Num.	Text	Tipus	[C]	[D]	[E]	[F]	TOTAL	Fórmula
1		C	Alçada	superfície	Ample			
2	retirada del paviment d'albero		0,150	1.356,000			203,400	C#*D#*E#*F#
3	rebaix terres zona sorrals			51,600	6,000		309,600	C#*D#*E#*F#
4	rebaix terres zona camí+parterre			17,600	4,600		80,960	C#*D#*E#*F#

TOTAL AMIDAMENT 593,960

NUM.	CODI	UA	DESCRIPCIÓ
2	P221B-I1BL	m3	Excavació de rasa i pou de fins a 2 m de fondària, en terreny compacte (SPT 20-50), realitzada amb retroexcavadora i càrrega mecànica sobre camió, en entorn urbà amb dificultat de mobilitat, en voreres <= 3 m d'amplària o calçada/plataforma única <= 7 m d'amplària, amb afectació per serveis o elements de mobiliari urbà, en actuacions de més de 2 m3

Num.	Text	Tipus	[C]	[D]	[E]	[F]	TOTAL	Fórmula
1		C	Alçada	Ample	Longitud	Unitats		
2	Fonament mur A		0,500	1,600	5,230	1,000	4,184	C#*D#*E#*F#
3	Fonament murs B		0,500	1,600	5,250	2,000	8,400	C#*D#*E#*F#
4	Fonament mur C		0,500	1,800	6,000	1,000	5,400	C#*D#*E#*F#
5	Fonament mur D		0,500	1,500	8,400	1,000	6,300	C#*D#*E#*F#
6	Fonament murs E		0,500	1,400	7,800	3,000	16,380	C#*D#*E#*F#
7	fonament vorada entre sorral i paviment de formigó. Sorral 1		0,200	0,200	3,100	1,000	0,124	C#*D#*E#*F#
8	fonament vorada entre sorral i paviment de formigó. Sorral 2		0,200	0,200	10,900	1,000	0,436	C#*D#*E#*F#
9	fonament vorada entre sorral i paviment de formigó. Sorral 3		0,200	0,200	11,100	1,000	0,444	C#*D#*E#*F#
10								C#*D#*E#*F#
11								C#*D#*E#*F#

TOTAL AMIDAMENT 41,668

NUM.	CODI	UA	DESCRIPCIÓ
3	P2214-I201	m3	Excavació per a caixa de paviment en terreny compacte (SPT 20-50), realitzada amb pala excavadora i càrrega directa sobre camió, en entorn urbà amb dificultat de mobilitat, en voreres <= 3 m d'amplària o calçada/plataforma única <= 7 m d'amplària, amb afectació per serveis o elements de mobiliari urbà, en actuacions de més de 2 m3

Num.	Text	Tipus	[C]	[D]	[E]	[F]	TOTAL	Fórmula
1		C	Alçada	superfície				
2	camí formigó + tot-ú		0,300	193,000			57,900	C#*D#*E#*F#

TOTAL AMIDAMENT 57,900

AMIDAMENTS

4 P221E-AW01 m3

Excavació de repàs de perímetres en contacte amb construccions de fins a 2 m de fondària, en terreny compacte (SPT 20-50), realitzada amb mitjans manuals i amb les terres deixades a la vora

Num.	Text	Tipus	[C]	[D]	[E]	[F]	TOTAL	Fórmula
1		C	Alçada	Ample	Longitud			
2	perímetre del mur de gabions		0,500	0,300	77,000		11,550	C#*D#*E#*F#

TOTAL AMIDAMENT **11,550**

5 P2241-I201 m2

Repàs i piconatge d'esplanada, amb compactació del 95% PM, en entorn urbà amb dificultat de mobilitat, en voreres <= 3 m d'amplària o calçada/plataforma única <= 7 m d'amplària, amb afectació per serveis o elements de mobiliari urbà, en actuacions d'1 a 10 m2

Num.	Text	Tipus	[C]	[D]	[E]	[F]	TOTAL	Fórmula
1		C	superfície					
2	replà accés nord-oest de sauló		160,000				160,000	C#*D#*E#*F#
3	replà accés sud-est de sauló		374,000				374,000	C#*D#*E#*F#
4	sorral sauló		108,000				108,000	C#*D#*E#*F#
5	sorrals gresa		317,000				317,000	C#*D#*E#*F#
6							0,000	

TOTAL AMIDAMENT **959,000**

6 P2241-HPEU m2

Repàs i piconatge de sòl de rasa d'amplària màxima 0,6 m, amb compactació del 95% PM, en entorn urbà amb dificultat de mobilitat, en voreres <= 3 m d'amplària o calçada/plataforma única <= 7 m d'amplària, amb afectació per serveis o elements de mobiliari urbà, en actuacions d'1 a 10 m2

Num.	Text	Tipus	[C]	[D]	[E]	[F]	TOTAL	Fórmula
1		C		Ample	Longitud	Unitats		
2	Fonament mur A			1,600	5,230	1,000	8,368	C#*D#*E#*F#
3	Fonament murs B			1,600	5,250	2,000	16,800	C#*D#*E#*F#
4	Fonament mur C			1,800	6,000	1,000	10,800	C#*D#*E#*F#
5	Fonament mur D			1,500	8,400	1,000	12,600	C#*D#*E#*F#
6	Fonament murs E			1,400	7,800	3,000	32,760	C#*D#*E#*F#
7	fonament vorada entre sorral i paviment de formigó. Sorral 1			0,200	3,100	1,000	0,620	C#*D#*E#*F#
8	fonament vorada entre sorral i paviment de formigó. Sorral 2			0,200	10,900	1,000	2,180	C#*D#*E#*F#
9	fonament vorada entre sorral i paviment de formigó. Sorral 3			0,200	11,100	1,000	2,220	C#*D#*E#*F#

TOTAL AMIDAMENT **86,348**

7 P2241-HO01 m2

Repàs i piconatge de caixa de paviment, amb compactació del 95% PM, en entorn urbà amb dificultat de mobilitat, en voreres <= 3 m d'amplària o calçada/plataforma única <= 7 m d'amplària, amb afectació per serveis o elements de mobiliari urbà, en actuacions de més de 10 m2

Num.	Text	Tipus	[C]	[D]	[E]	[F]	TOTAL	Fórmula
1		C	Alçada	superfície				
2	camí formigó + tot-ú		0,300	193,000			57,900	C#*D#*E#*F#
3								C#*D#*E#*F#
4								C#*D#*E#*F#
5								C#*D#*E#*F#

TOTAL AMIDAMENT **57,900**

8 P2257-L501 m3

Terraplenada i piconatge per a fonament de terraplè amb material adequat de la pròpia excavació, en tongades de fins a 25 cm, amb una compactació del 95% del PM, en entorn urbà amb dificultat de mobilitat, en voreres <= 3 m d'amplària o calçada/plataforma única <= 7 m d'amplària, amb afectació per serveis o elements de mobiliari urbà, en actuacions de fins a 0.2 m3

AMIDAMENTS

Num.	Text	Tipus	[C]	[D]	[E]	[F]	TOTAL	Fórmula
1		C	Alçada	Ample	Longitud	Unitats		
2	fonament murs transversals parterres		1,000	0,400	6,000	4,000	9,600	C#*D#*E#*F#
3	fonament murs longitudinals parterres		0,400	0,400	8,000	4,000	5,120	C#*D#*E#*F#
6	Fonament mur A		0,500	0,500	5,230	1,000	1,308	C#*D#*E#*F#
7	Fonament murs B		0,500	0,500	5,250	2,000	2,625	C#*D#*E#*F#
8	Fonament mur C		0,500	0,500	6,000	1,000	1,500	C#*D#*E#*F#
9	Fonament mur D		0,500	0,500	8,400	1,000	2,100	C#*D#*E#*F#
10	Fonament murs E		0,500	0,500	7,800	3,000	5,850	C#*D#*E#*F#
11	fonament vorada entre sorral i paviment de formigó. Sorral 1		0,500	0,100	3,100	1,000	0,155	C#*D#*E#*F#
12	fonament vorada entre sorral i paviment de formigó. Sorral 2		0,500	0,100	10,900	1,000	0,545	C#*D#*E#*F#
13	fonament vorada entre sorral i paviment de formigó. Sorral 3		0,500	0,100	11,100	1,000	0,555	C#*D#*E#*F#

TOTAL AMIDAMENT **29,358**

9 P22D1-HZ01 m2

Neteja, despedregat i anivellament del terreny realitzada amb mitjans manuals i càrrega manual sobre camió o contenidor, en entorn urbà amb dificultat de mobilitat

Num.	Text	Tipus	[C]	[D]	[E]	[F]	TOTAL	Fórmula
1	replà accés nord-oest		160,000				160,000	C#*D#*E#*F#
2	replà accés sud-est		374,000				374,000	C#*D#*E#*F#

TOTAL AMIDAMENT **534,000**

10 P242-DYRR m3

Càrrega amb mitjans mecànics i transport de terres no contaminades per a reutilitzar dins de l'obra, amb camió de 7 t, amb un recorregut de fins a 2 km

Num.	Text	Tipus	[C]	[D]	[E]	[F]	TOTAL	Fórmula
1		C	Alçada	superfície	Ample			
2	retirada del paviment d'albero		0,150	1.356,000			203,400	C#*D#*E#*F#
3	rebaix terres zona sorrals			51,600	6,000		309,600	C#*D#*E#*F#
4	rebaix terres zona camí+parterre			17,600	4,600		80,960	C#*D#*E#*F#

TOTAL AMIDAMENT **593,960**

11 P221K-TG42 m3

Excavació de cala en terreny no classificat, amb mitjans manuals i amb les terres deixades a la vora

AMIDAMENT DIRECTE **5,000**

12 P221K-TG43 m3

Excavació de cala, per a localització de serveis, amb mitjans manuals i reblert i compactació de terres seleccionades de la pròpia excavació, sense pedres

AMIDAMENT DIRECTE **5,000**

13 P221K-TG44 m3

Excavació de cala en terreny no classificat, amb mitjans mecànics i amb les terres deixades a la vora

AMIDAMENT DIRECTE **10,000**

Obra 01 PRESSUPOST 01
Capítol 03 PAVIMENTS

NUM.	CODI	UA	DESCRIPCIÓ
1	P9AQ-U201	m3	Paviment per a zona infantil de gresa d'Ortosa 3-5mm, seguint especificacions de paviments per a zones de joc, estesa i anivellament del material amb mitjans mecanics

AMIDAMENTS

Data: 20/10/23 Pàg.: 5

Num.	Text	Tipus	[C]	[D]	[E]	[F]	TOTAL	Fórmula
1		C	superfície	Alçada			Total	
2	nous sorrals		317,000	0,400			126,800	C#*D#*E#*F#

TOTAL AMIDAMENT **126,800**

2 P936-HZ01 m3

Base de sauló, amb estesa i piconatge del material al 95 % del PM, en entorn urbà amb dificultat de mobilitat, en voreres > 5 m d'amplària o calçada/plataforma única > 12 m d'amplària, amb afectació per serveis o elements de mobiliari urbà, en actuacions de més de 2 m3

Num.	Text	Tipus	[C]	[D]	[E]	[F]	TOTAL	Fórmula
1		C	superfície	Alçada				
2	replà accés nord-oest		160,000	0,100			16,000	C#*D#*E#*F#
3	replà accés sud-est		374,000	0,100			37,400	C#*D#*E#*F#
4	sorral		108,000	0,100			10,800	C#*D#*E#*F#
5	reparació paviments accessos		267,000	0,100			26,700	C#*D#*E#*F#

TOTAL AMIDAMENT **90,900**

3 P92A-I0YI m3

Subbase de tot-u artificial procedent de granulats reciclats de formigó, amb estesa i piconatge del material al 95% del PM, en entorn urbà amb dificultat de mobilitat, en voreres <= 3 m d'amplària o calçada/plataforma única <= 7 m d'amplària, amb afectació per serveis o elements de mobiliari urbà, en actuacions de més de 2 m3

Num.	Text	Tipus	[C]	[D]	[E]	[F]	TOTAL	Fórmula
1		C	superfície	Alçada				
2	camí de formigó		193,000	0,150			28,950	C#*D#*E#*F#

TOTAL AMIDAMENT **28,950**

4 P9GB-4A01 m3

Paviment de formigó HRF-4 MPa de resistència a flexotracció amb granulat reciclat, consistència plàstica, grandària màxima del granulat 20 mm, per un ambient IIa del CTE i XC2 del codi estructural, amb una substitució del 100% del granulat gruixut per granulat reciclat mixt rentat i lliure d'impureses i filler amb marcat CE, procedent de plantes de reciclat de residus de la construcció o demolició autoritzades, armat contra la retracció amb microfibres de vidre monofilament de longitud igual o inferior a 12 mm, àlcali-resistents, amb una dosificació de 2 Kg/m3, escampat des de camió, estesa i vibratge manual, acabat fratasat amb un lliscament C3 segons CTE DB SUA, remolinat mecànic, amb 4 Kg/m2 de pols de quars gris.
L'àrid reciclat tindrà ecoetiqueta tipus I o III, de verificació independent externa

Num.	Text	Tipus	[C]	[D]	[E]	[F]	TOTAL	Fórmula
1		C	superfície	Alçada			Total	
2	camí de formigó		193,000	0,150			28,950	C#*D#*E#*F#

TOTAL AMIDAMENT **28,950**

5 P9G3-IBJB m

Tall amb serra de disc en paviment de formigó per a formació de junt de retracció de 6 a 8 mm d'amplària i fondària >= 4 cm, en entorn urbà amb dificultat de mobilitat, en voreres <= 3 m d'amplària o calçada/plataforma única <= 7 m d'amplària, amb afectació per serveis o elements de mobiliari urbà, en actuacions de 10 a 100 m

Num.	Text	Tipus	[C]	[D]	[E]	[F]	TOTAL	Fórmula
1		C	Longitud	Unitats			Total	
2	camí de formigó		2,500	19,000			47,500	C#*D#*E#*F#

TOTAL AMIDAMENT **47,500**

6 P4DD-3U01 m

Muntatge i desmuntatge d'encofrat perimetral per a paviment de llosa de formigó, per a una alçària de com a màxim 30 cm, amb tauler de fusta de pi indeterminat.
Inclou el repàs i piconatge de la terra del voltant un cop desmuntat l'encofrat

AMIDAMENTS

Data: 20/10/23 Pàg.: 6

Num.	Text	Tipus	[C]	[D]	[E]	[F]	TOTAL	Fórmula
1		C	superfície	Alçada				
2	camí de formigó		77,000	20,000			97,000	C#+D#+E#+F#

TOTAL AMIDAMENT **97,000**

7 P9Q1-H903 m

Subministre i col·locació de vorada de llistons de fusta de secció 20x2 cm. 1 llistó col·locat horitzontal i 1 llistó col·locat vertical, ancorats a muret de bloc de formigó.
La fusta serà de pi roig termotractada, fusta del país, amb cerificacions CE, CatForest, PEFC o FSC, grau de protecció profunda, nusos <20mm i acabat antilliscant
Tot segons documentació gràfica

Num.	Text	Tipus	[C]	[D]	[E]	[F]	TOTAL	Fórmula
1	sorral 1		3,100				3,100	C#*D#*E#*F#
2	sorral 2		10,900				10,900	C#*D#*E#*F#
3	sorral 3		11,100				11,100	C#*D#*E#*F#

TOTAL AMIDAMENT **25,100**

8 P967-E902 m

Subministre i col·locació de vorada de tauló de fusta de pi de secció 8x20 cm i fins a 590 cm de llargària, fusta del país, amb certificacions CE, CatForest, PEFC o FSC, amb termotractament per un grau de protecció profunda i nusos <20mm, recolzat en base de formigó reciclat d'ús no estructural HRNE-235/P/20 de 20x20 cm, amb excavació de rasa amb mitjans manuals i mecànics. Inclou l'excavació, el formigonat i tots els treballs necessaris per a la seva correcta execució.
L'àrid reciclat tindrà ecoetiqueta tipus I o III, de verificació independent externa

Num.	Text	Tipus	[C]	[D]	[E]	[F]	TOTAL	Fórmula
1	sorral 4		18,400	5,800			24,200	C#+D#+E#+F#

TOTAL AMIDAMENT **24,200**

9 PZ14-HO01 u

Desplaçament d'equips, materials i maquinària a zona de treball de difícil accés

AMIDAMENT DIRECTE **1,000**

Obra 01 PRESSUPOST 01
Capítol 04 ESTRUCTURES I CONSTRUCCIONS

NUM.	CODI	UA	DESCRIPCIÓ
1	P3Z3-D52C	m2	Capa de neteja i anivellament 10 cm de gruix amb formigó de neteja amb granulat reciclat, amb una dosificació de 150 kg/m3 de ciment, consistència tova i grandària màxima del granulat 20 mm, HL-150/B/ 20, amb una substitució del 50% del granulat gruixut per granulat reciclat mixt amb marcat CE, procedent de plantes de reciclat de residus de la construcció o demolició autoritzades, abocat des de camió

Num.	Text	Tipus	[C]	[D]	[E]	[F]	TOTAL	Fórmula
1		C	Ample	Longitud	Unitats			
2	Fonament mur A		1,100	5,230	1,000		5,753	C#*D#*E#*F#
3	Fonament murs B		1,100	5,250	2,000		11,550	C#*D#*E#*F#
4	Fonament mur C		1,300	6,000	1,000		7,800	C#*D#*E#*F#
5	Fonament mur D		1,000	7,350	1,000		7,350	C#*D#*E#*F#
6	Fonament murs E		0,900	3,600	3,000		9,720	C#*D#*E#*F#
7	Base de la vorada entre sorral i paviment de formigó sorral 1. Amb bloc de 15 cm		0,200	3,100	1,000		0,620	C#*D#*E#*F#
8	Base de la vorada entre sorral i paviment de formigó. Sorral 2. Amb bloc de 15 cm		0,200	10,900	1,000		2,180	C#*D#*E#*F#

9	Base de la vorada entre sorral i paviment de formigó. Sorral 3. Amb bloc de 15 cm	0,200	11,100	1,000	2,220	C#*D#*E#*F#

TOTAL AMIDAMENT **47,193**

2 P310-D51R kg

Armadura de rases i pous AP500 S d'acer en barres corrugades B500S de límit elàstic >= 500 N/mm2

Num.	Text	Tipus	[C]	[D]	[E]	[F]	TOTAL	Fórmula
1		C	kg/m	u/m o m/m	Longitud	unitats		
2	Fonament mur A. Longitudinal 1D12 c/25		0,920	10,000	5,230	1,000	48,116	C#*D#*E#*F#
3	Fonament mur A. Estreps 1eD12 c/30. 2,6m de desenvolupament		0,920	3,300	13,600	1,000	41,290	C#*D#*E#*F#
4	Fonament mur A. Armat vertical del mur en fonament 50cm 8D12 c/m		0,920	3,680	5,230	1,000	17,707	C#*D#*E#*F#
5	Fonament murs B. Longitudinal 1D12 c/25		0,920	10,000	5,250	2,000	96,600	C#*D#*E#*F#
6	Fonament murs B. Estreps 1eD12 c/30. 2,6m de desenvolupament		0,920	3,300	15,220	2,000	92,416	C#*D#*E#*F#
7	Fonament murs B. Armat vertical del mur en fonament 50cm 8D12 c/m		0,920	3,680	5,230	2,000	35,413	C#*D#*E#*F#
8	Fonament mur C. Longitudinal 1D12 c/25		0,920	12,000	6,000	1,000	66,240	C#*D#*E#*F#
9	Fonament mur C. Estreps 1eD12 c/30. 2,9m de desenvolupament		0,920	3,300	17,400	1,000	52,826	C#*D#*E#*F#
10	Fonament mur C. Armat vertical del mur en fonament 50cm 8D12 c/m		0,920	3,680	6,000	1,000	20,314	C#*D#*E#*F#
11	Fonament mur D. Longitudinal 1D12 c/25		0,920	8,000	7,350	1,000	54,096	C#*D#*E#*F#
12	Fonament mur D. Estreps 1eD12 c/30. 2,2m de desenvolupament		0,920	3,300	16,170	1,000	49,092	C#*D#*E#*F#
13	Fonament mur D. Armat vertical del mur en fonament 50cm 8D12 c/m		0,920	3,680	7,350	1,000	24,884	C#*D#*E#*F#
14	Fonament murs E. Longitudinal 1D12 c/25		0,920	8,000	3,600	3,000	79,488	C#*D#*E#*F#
15	Fonament murs E. Estreps 1eD12 c/30. 2,1m de desenvolupament		0,920	3,300	7,560	3,000	68,856	C#*D#*E#*F#
16	Fonament murs E. Armat vertical del mur en fonament 50cm 8D12 c/m		0,920	3,680	3,600	3,000	36,564	C#*D#*E#*F#

TOTAL AMIDAMENT **783,902**

3 P314-I401 m3

Formigonament de rases de fonaments en talús, amb formigó d'àrid reciclat HRA-25/F/20/XC2 (IIa) de consistència fluida, grandària màxima del granulat 20 mm, amb >= 275 kg/m3 de ciment, apte per a classe d'exposició IIa, amb un <= 20 de material gruixut reciclat, abocat des de camió.
L'àrid reciclat tindrà ecoetiqueta tipus I o III, de verificació independent externa

Num.	Text	Tipus	[C]	[D]	[E]	[F]	TOTAL	Fórmula
1		C	Alçada	Ample	Longitud	Unitats		
2	Fonament mur A		0,400	1,100	5,230	1,000	2,301	C#*D#*E#*F#
3	Fonament murs B		0,400	1,100	5,250	2,000	4,620	C#*D#*E#*F#
4	Fonament mur C		0,400	1,300	6,000	1,000	3,120	C#*D#*E#*F#
5	Fonament mur D		0,400	1,000	7,350	1,000	2,940	C#*D#*E#*F#
6	Fonament murs E		0,400	0,900	3,600	3,000	3,888	C#*D#*E#*F#

TOTAL AMIDAMENT **16,869**

4 P4E4-5N01 m2

Paret estructural per a revestir, de 20 cm de gruix, de bloc foradat de morter de ciment R-6 tipus H, llis, de 200x200x500 mm, per a revestir, categoria I segons norma UNE-EN 771-3, tipus Torre-Foix Bloc H o equivalent, col·locat amb ciment pòrtland amb filler calcari CEM II/B-L 32,5 R segons UNE-EN 197-1, en sacs i amb una resistència a compressió de la paret de 3 N/mm2, massissats amb formigó d'àrid reciclat HRA-25/F/10/XC4 de

consistència fluida, grandària màxima del granulat 10 mm, amb >= 275 kg/m3 de ciment, apte per a classe d'exposició IIb, amb un <= 20 de material gruixut reciclat, col·locat manualment i armat amb acer en barres corrugades elaborat a l'obra B500S de límit elàstic >= 500 N/mm2 per a l'armadura de parets de blocs de morter de ciment, m2 de superfície realment executada sense incloure cèrcols ni llindes.
Armat vertical d'un rodó D12 mm c/25 a cada cara (8 rodons cada metre quadrat) i armat horitzontal a cada junta de dues barres D8 mm (10 barres per metre quadrat).
L'àrid reciclat tindrà ecoetiqueta tipus I o III, de verificació independent externa

Num.	Text	Tipus	[C]	[D]	[E]	[F]	TOTAL	Fórmula
1		C	Alçada	Longitud	Unitats	inclinació		
2	Mur A		0,850	5,230	1,000		4,446	C#*D#*E#*F#
3	Murs B		1,050	5,250	2,000		11,025	C#*D#*E#*F#
4	Mur C		1,500	6,000	1,000		9,000	C#*D#*E#*F#
5	Mur D		1,200	8,350	1,000	0,500	5,010	C#*D#*E#*F#
6	Murs E		0,800	7,600	3,000	0,500	9,120	C#*D#*E#*F#
7	Base de la vorada entre sorral i paviment de formigó sorral 1. Amb bloc de 15 cm		0,400	3,100	1,000		1,240	C#*D#*E#*F#
8	Base de la vorada entre sorral i paviment de formigó. Sorral 2. Amb bloc de 15 cm		0,400	10,900	1,000		4,360	C#*D#*E#*F#
9	Base de la vorada entre sorral i paviment de formigó. Sorral 3. Amb bloc de 15 cm		0,400	11,100	1,000		4,440	C#*D#*E#*F#

TOTAL AMIDAMENT **48,641**

5 P9Q1-H902 m2

Talús de 38º d'inclinació format per acabat de llistons de fusta de secció 10x2 cm amb 1 cm de separació entre peces i subestructura de platines d'acer de secció 40x6 mm i llistons de fusta de 40x20 mm.
La subestructura estarà formada per platines verticals de 115 cm + ancoratges cada 100 cm cargolades a mur de contenció i a dau de formigó i 3 rastrells horitzontals, 1 superior, 1 inferior i 1 al mig cargolats a les platines verticals.
Les platines tindran una capa d'imprimació antioxidant.
Els llistons d'acabat (verticals) es cargolaran als rastrells de la subestructura (horitzontals).
El talús tindrà un coronament sobre el mur de contenció format per un llistó hortizontal de secció 20x2cm i un llistó vertical de secció 15x2 cm. Els llistons aniran ancorats al mur de contenció. La trobada entre els llistons de talús i el de coronament serà a bisell amb cantell arrodonit.
Tota la cargoleria serà d'acer inoxidable.
Els daus seran de formigó d'àrid reciclat executat in situ HRNE-235/P/20 de 20x20x20 cm.
L'àrid reciclat tindrà ecoetiqueta tipus I o III, de verificació independent externa
La fusta serà de pi roig, fusta del país, termotractada amb cerificacions CE, CatForest, PEFC o FSC, grau de protecció profunda, nusos <20mm i acabat antilliscant
Inclou els possibles llistons d'acabat dels perímetres, l'excavació de la fonamentació i tots els treballs necessaris per a la seva correcta execució.
Tot segons documentació gràfica

Num.	Text	Tipus	[C]	[D]	[E]	[F]	TOTAL	Fórmula
1		C	Ample	Longitud	Unitats	inclinació		
2	Mur A. De 115+20+15 cm		1,500	5,230	1,000		7,845	C#*D#*E#*F#
3	Murs B. De 115+20+15 cm		1,500	5,250	2,000		15,750	C#*D#*E#*F#
4	Mur D. De 0 cm a 165+20+20 cm		2,050	8,350	1,000	0,500	8,559	C#*D#*E#*F#
5	Murs E. De 0 cm a 105+20+15 cm		1,400	7,700	3,000	0,500	16,170	C#*D#*E#*F#
6	Vorada entre sorral i paviment de formigó sorral 1 de 20+20 cm		0,400	3,100	1,000		1,240	C#*D#*E#*F#
7	Vorada entre sorral i paviment de formigó sorral 2 de 20+20 cm		0,400	10,900	1,000		4,360	C#*D#*E#*F#
8	Vorada entre sorral i paviment de formigó sorral 3 de 20+20 cm		0,400	11,100	1,000		4,440	C#*D#*E#*F#

TOTAL AMIDAMENT **58,364**

6 P9Q1-H904 m2

Pissarra formada per llistons de fusta de secció 10x2 cm col·locats verticals cargolats a rastrells de suport de 40x20 mm cada 50 cm.
Els llistons aniran pintats amb dues capes de pintura de pissarra negra acabat mat sobre una primera capa

d'imprimació.
La pissarra tindrà un coronament sobre el mur de contenció format per un llistó hortizontal de secció 23x2cm i un llistó vertical de secció 23x2 cm. Els llistons aniran ancorats al mur de contenció.
Tota la cargoleria serà d'acer inoxidable.
La fusta serà de pi roig, fusta del país, termotractada amb cerificacions CE, CatForest, PEFC o FSC, grau de protecció profunda, nusos <20mm i acabat antilliscant
Inclou els possibles llistons d'acabat dels perímetres i tots els treballs necessaris per a la seva correcta execució.
Tot segons documentació gràfica

Num.	Text	Tipus	[C]	[D]	[E]	[F]	TOTAL	Fórmula
1		C	Alçada	Longitud				
2	Mur C. Pissarra. Frontal		1,150	6,000			6,900	C#*D#*E#*F#
3	Mur C. Pissarra. Coronament		0,450	6,000			2,700	C#*D#*E#*F#

TOTAL AMIDAMENT **9,600**

7 P6A5-HL04 m

Tanca de rodons de fusta de pi de flandes, del país, certificacions CE, CatForest i PEFC, tractada a l'autoclau incolor per un grau de protecció profunda, nusos <20mm, de diàmetre 10cm, de 100 cm de llargària total i 60 cm vistos, col·locats cada 8 cm encastats en dau corregut de formigó de secció 30x30 cm reciclat d'ús no estructural amb 235 kg/m3 de ciment.
Inclou l'excavació i formigonat del fonament i qualsevol mitjà auxiliar per la seva correcta col·locació, aplomat, nivellat i acabat.

Num.	Text	Tipus	[C]	[D]	[E]	[F]	TOTAL	Fórmula
1	replà accés sud-est amb sorral 4 i parterre		6,000	1,750			7,750	C#+D#+E#+F#

TOTAL AMIDAMENT **7,750**

8 P6A5-HL03 m

Tanca de rodons de fusta de pi de flandes, del país, certificacions CE, CatForest i PEFC, tractada a l'autoclau incolor per un grau de protecció profunda, nusos <20mm, de diàmetre 10cm, de 130 cm de llargària total i 90 cm vistos, col·locats cada 8 cm encastats en dau corregut de formigó de secció 30x30 cm reciclat d'ús no estructural amb 235 kg/m3 de ciment.
Inclou l'excavació i formigonat del fonament i qualsevol mitjà auxiliar per la seva correcta col·locació, aplomat, nivellat i acabat.

Num.	Text	Tipus	[C]	[D]	[E]	[F]	TOTAL	Fórmula
1	replà accés nord-oest amb sorral 1 i parterre		6,000	1,600			7,600	C#+D#+E#+F#

TOTAL AMIDAMENT **7,600**

9 P3J5-HK01 m3

Obertura i tancament de gabió per col·locació de pas d'instal·lació, amb mitjans manuals i mecànics. Obertura i tancament de la malla, retirada i recol·locació del reblert de pedra i col·locació dels tubs d'instal·lacions dins de passatub de protecció.
Inlcou els materials de reposició necessaris i tots els treballs per a la seva correcta execució.

Num.	Text	Tipus	[C]	[D]	[E]	[F]	TOTAL	Fórmula
1	connexió del sorral 2 a riera		1,000	1,000	1,500		1,500	C#*D#*E#*F#
2	connexió del sorral 4 a riera		1,000	1,000	1,500		1,500	C#*D#*E#*F#

TOTAL AMIDAMENT **3,000**

10 PZ14-HO01 u

Desplaçament d'equips, materials i maquinària a zona de treball de difícil accés

AMIDAMENT DIRECTE **1,000**

11 P4E4-0101 PA

Reparació de possibles desperfectes en murs existents

AMIDAMENT DIRECTE **1,000**

Obra 01 PRESSUPOST 01
Capítol 05 MOBILIARI

NUM.	CODI	UA	DESCRIPCIÓ

1 PQ12-IE01 u

Recol·locació de banc retirat anteriorment, en paviment tou, col·locat amb perns roscats M12 amb resina epoxi o tac químic, en paviment tou sobre daus de formigó reciclat d'ús no estructural HRNE amb 235 kg/m3 de ciment executats in situ
Inclou l'excavació i formació dels daus de formigó i tota l'obra civil i mecànica per deixar-lo totalment instal·lat.

AMIDAMENT DIRECTE **6,000**

2 PQ2Y-MA01 u

Recol·locació de paperera >60 l de capacitat retirada anteriorment, en paviment tou, col·locada amb perns roscats M12 amb resina epoxi o tac químic, en paviment tou sobre dau de formigó reciclat d'ús no estructural HRNE amb 235 kg/m3 de ciment executat in situ
Inclou l'excavació i formació del dau de formigó i tota l'obra civil i mecànica per deixar-la totalment instal·lada.

AMIDAMENT DIRECTE **1,000**

3 PQ22-L001 u

Subministre i col·locació de paperera de 60 l de capacitat, de fundició dúctil, amb suports massissos, de 80 cm d'alçària i 38 cm de diàmetre de cistella, tipus Fabregas Tramuntana C-23F o equivalent, col·locada amb perns roscats M12 amb resina epoxi o tac químic, en paviment tou sobre dau de formigó reciclat d'ús no estructural HRNE amb 235 kg/m3 de ciment executat in situ

AMIDAMENT DIRECTE **1,000**

4 PQZ1-HA02 u

Subministre, col·locació i vinilat de senyal d'alumini tipus AMB I-120 de 160 x 22 cm + plec de 160 x 8 cm sobre dau de formigó de 40x40x40 cm amb fixació metàl·lica. Inclou l'excavació i la fonamentació del dau de formigó d'àrid reciclat d'ús no estructural HRNE amb 235 kg/m3 de ciment.
Execució de la col·locació segons projecte de Senyalètica de la Xarxa de Parcs Metropolitans de l'AMB.
Vinilat segons disseny i indicacions de la D.F.

AMIDAMENT DIRECTE **2,000**

5 PQA3-HB30 u

Inspecció i possible certificació de l'àrea de jocs infantils per empresa homologada

AMIDAMENT DIRECTE **1,000**

6 PQA3-HB20 u

Transport de conjunt de jocs infantils

AMIDAMENT DIRECTE **1,000**

7 PQA3-HB40 u

Muntatge de conjunt de jocs infantils, excavació i formigonat de les fonamentacions i tots els treballs necessaris per a la seva correcta execució.
Per a les fonamentacions s'utilitzarà formigó reciclat de >= 250 kg/m3 de ciment, apte per a classe d'exposició I, tipus HRA-25/B/40/I.

L'àrid reciclat tindrà ecoetiqueta tipus I o III, de verificació independent externa

AMIDAMENT DIRECTE **1,000**

8 PQA3-HA01 u Subministre de joc infantil tipus vaixell veler, de fusta, de 330 cm de longitud, 200 cm d'amplada, 270 cm d'alçària i 300 kg de pes, amb certificaicó UNE-EN 1176, tipus Richter Spielgeräte GmbH 6.03210 o equivalent

Num.	Text	Tipus	[C]	[D]	[E]	[F]	TOTAL	Fórmula
1	sorral 1		1,000				1,000	C#*D#*E#*F#

TOTAL AMIDAMENT **1,000**

9 PQA3-HA02 u Subministre de joc infantil tipus estructura de construcció, de fusta, de 310 cm de longitud, 275 cm d'amplada, 255 cm d'alçària i 700 kg de pes, amb certificaicó UNE-EN 1176, tipus Richter Spielgeräte GmbH K5.01000 o equivalent

Num.	Text	Tipus	[C]	[D]	[E]	[F]	TOTAL	Fórmula
1	sorral 1		1,000				1,000	C#*D#*E#*F#

TOTAL AMIDAMENT **1,000**

10 PQA3-HA03 u Subministre de joc infantil tipus tobogan amb replà d'accés, tobogan d'acer i replà de fusta, tobogan de 100 cm d'amplada, 100 cm d'alçària i 65 kg de pes i replà de 110x115 cm, amb certificaicó UNE-EN 1176, tipus Richter Spielgeräte GmbH 3.63300 + 3.64310 o equivalent

Num.	Text	Tipus	[C]	[D]	[E]	[F]	TOTAL	Fórmula
1	talús entre sorral 1 i 2		1,000				1,000	C#*D#*E#*F#

TOTAL AMIDAMENT **1,000**

11 PQA3-HA04 u Subministre de joc infantil corda per trepar, amb certificaicó UNE-EN 1176, tipus Richter Spielgeräte GmbH 3.69440 o equivalent

Num.	Text	Tipus	[C]	[D]	[E]	[F]	TOTAL	Fórmula
1	talús entre sorral 2 i 3		1,000				1,000	C#*D#*E#*F#
2	talús entre sorral 3 i 4		1,000				1,000	C#*D#*E#*F#

TOTAL AMIDAMENT **2,000**

12 PQA3-HA05 u Subministre de joc infantil tipus hamaca, de 235 cm d'alçària, 505 cm d'amplada i 180 kg de pes, amb certificaicó UNE-EN 1176, tipus Richter Spielgeräte GmbH 6.44000 o equivalent

Num.	Text	Tipus	[C]	[D]	[E]	[F]	TOTAL	Fórmula
1	sorral 2		1,000				1,000	C#*D#*E#*F#

TOTAL AMIDAMENT **1,000**

13 PQA3-HA06 u Subministre de joc infantil tipus esquelet, de fusta, amb 7 pals verticals de D15-21 cm, de 620 cm de longitu i 240 cm d'amplada, amb certificaicó UNE-EN 1176, tipus Richter Spielgeräte GmbH 6.51020 o equivalent

Num.	Text	Tipus	[C]	[D]	[E]	[F]	TOTAL	Fórmula
1	sorral 2		1,000				1,000	C#*D#*E#*F#

TOTAL AMIDAMENT **1,000**

14 PQA3-HA07 u Subministre de joc infantil tipus tronc per trepar, de fusta de pi, de 6cm de diàmetre i 30 cm de longitud, tipus Richter Spielgeräte GmbH Mroll-alex o equivalent

Num.	Text	Tipus	[C]	[D]	[E]	[F]	TOTAL	Fórmula
1	talús entre sorral 1 i 2		4,000				4,000	C#*D#*E#*F#
2	talús entre sorral 2 i 3		4,000				4,000	C#*D#*E#*F#
3	talús entre sorral 3 i 4		4,000				4,000	C#*D#*E#*F#

TOTAL AMIDAMENT **12,000**

15 PQA3-HA08 u Subministre de joc infantil tipus molla cavall, de fusta, de 85 cm de llargària, 22 cm d'amplada, 80 d'alçària i 25 kg de pes, tipus Richter Spielgeräte GmbH Swinging horse 4.24150 o equivalent + fonamentació de formigó prefabricat tipus Richter Spielgeräte GmbH 4.24160 o equivalent

Num.	Text	Tipus	[C]	[D]	[E]	[F]	TOTAL	Fórmula
1	sorral 3		1,000				1,000	C#*D#*E#*F#

TOTAL AMIDAMENT **1,000**

16 PQA3-HA09 u Subministre de joc infantil tipus balancí petit, de 155 cm de longitud, 55 cm d'alçària i 85 kg de pes, tipus Richter Spielgeräte GmbH 6.11700 o equivalent

Num.	Text	Tipus	[C]	[D]	[E]	[F]	TOTAL	Fórmula
1	sorral 3		1,000				1,000	C#*D#*E#*F#

TOTAL AMIDAMENT **1,000**

17 PQA3-HA10 u Subministre de joc infantil tipus gronxador doble, de 405 cm d'amplada, 190 cm de longitud, 255 cm d'alçària i 220 kg de pes, tipus Richter Spielgeräte GmbH 6.12820 o equivalent

Num.	Text	Tipus	[C]	[D]	[E]	[F]	TOTAL	Fórmula
1	sorral 3		1,000				1,000	C#*D#*E#*F#

TOTAL AMIDAMENT **1,000**

18 PQA3-HA11 u Subministre de joc infantil tipus carrussel petit, d'acer, de 50 cm de diàmetre, 75 cm d'alçària i 35 kg de pes, tipus Richter Spielgeräte GmbH 6.26400 o equivalent

Num.	Text	Tipus	[C]	[D]	[E]	[F]	TOTAL	Fórmula
1	sorral 3		1,000				1,000	C#*D#*E#*F#

TOTAL AMIDAMENT **1,000**

19 PQA3-HA12 u Subministre de joc infantil tipus tobogan amb escales d'accés, tobogan d'acer i escales de fusta, tobogan de 45 cm d'amplada, 100 cm d'alçària i 63 kg de pes i escales de 45x45x29 cm, amb certificaicó UNE-EN 1176, tipus Richter Spielgeräte GmbH 3.63310 + 3.65200 o equivalent

Num.	Text	Tipus	[C]	[D]	[E]	[F]	TOTAL	Fórmula
1	talús entre sorral 3 i 4		1,000				1,000	C#*D#*E#*F#

TOTAL AMIDAMENT **1,000**

20 PQA3-HA13 u Subministre de joc infantil tipus molla rodona de fusta, de 35 cm d'alçària, 100 cm de diàmetre i 140 kg de pes, amb certificaicó UNE-EN 1176, tipus Richter Spielgeräte GmbH 6.06000 o equivalent

Num.	Text	Tipus	[C]	[D]	[E]	[F]	TOTAL	Fórmula
1	sorral 4		1,000				1,000	C#*D#*E#*F#

TOTAL AMIDAMENT **1,000**

21 PQA3-HA14 u Subministre de joc infantil tipus banyera oscil·lant, d'acer inoxidable i fusta, de 75 cm d'alçària, 110 cm de diàmetre i 190 kg de pes, amb certificaicó UNE-EN 1176, tipus Richter Spielgeräte GmbH 6.27300 o equivalent

Num.	Text	Tipus	[C]	[D]	[E]	[F]	TOTAL	Fórmula
1	sorral 4		1,000				1,000	C#*D#*E#*F#

TOTAL AMIDAMENT 1,000

22 PQA3-HA15 u Subministre de joc infantil tipus memory, de fusta, de 135 cm d'alçària, 95 cm de llargària, 10 cm d'ample i 45 kg de pes, amb certificaicó UNE-EN 1176, tipus Richter Spielgeräte GmbH Pairs 9.15200 o equivalent

Num.	Text	Tipus	[C]	[D]	[E]	[F]	TOTAL	Fórmula
1	sorral 4		1,000				1,000	C#*D#*E#*F#

TOTAL AMIDAMENT 1,000

23 PQA3-HA16 u Subministre de joc infantil tipus casa de jocs, de fusta, de 75 cm d'alçària, 110 cm de diàmetre i 190 kg de pes, amb certificaicó UNE-EN 1176, tipus Richter Spielgeräte GmbH S L4.10200 o equivalent

Num.	Text	Tipus	[C]	[D]	[E]	[F]	TOTAL	Fórmula
1	sorral 4		1,000				1,000	C#*D#*E#*F#

TOTAL AMIDAMENT 1,000

Obra 01 PRESSUPOST 01
Capítol 06 VEGETACIÓ
Titol 3 01 ARBRES

NUM.	CODI	UA	DESCRIPCIÓ
1	PPBA-2101	u	Col·locació i retirada de protecció d'arbres d'urant l'execució de les obres, formada a partir de llistons de fusta reciclats, col·locats <2m d'alçada i subjectats amb filferro

AMIDAMENT DIRECTE 10,000

2 PR444-8VQH u Subministrament de Morus bombycis (M. kagayamae, M. platanifolia) de perímetre de 18 a 20 cm, amb l'arrel nua

AMIDAMENT DIRECTE 2,000

3 PR45C-8XWJ u Subministrament d'Ulmus Sapporo Autumn Gold (RESISTA ®) de perímetre de 18 a 20 cm, amb l'arrel nua

AMIDAMENT DIRECTE 3,000

4 PR450-8WSV u Subministrament de Quercus cerris de perímetre de 18 a 20 cm, amb pa de terra de diàmetre mínim 57 cm i profunditat mínima 39,9 cm segons fórmules NTJ

AMIDAMENT DIRECTE 2,000

5 PR456-8XC8 u Subministrament de Sophora japonica de perímetre de 18 a 20 cm, amb l'arrel nua

AMIDAMENT DIRECTE 3,000

6 PR45B-8XSE u Subministrament de Tipuana tipu (T. speciosa) de perímetre de 18 a 20 cm, amb pa de terra de diàmetre mínim 57 cm i profunditat mínima 39,9 cm segons fórmules NTJ

AMIDAMENT DIRECTE 4,000

7 PR43B-8V0V u Subministrament de Koelreuteria paniculata de perímetre de 18 a 20 cm, amb l'arrel nua

AMIDAMENT DIRECTE 3,000

8 PR60-8Y01 u Plantació d'arbre planifoli amb pa de terra o contenidor, de 18 a 25 cm de perímetre de tronc a 1 m d'alçària (a partir del coll de l'arrel), excavació de rasa de plantació de 300x120x80 cm amb mitjans mecànics, en un pendent inferior al 25 %, reblert del clot amb substitució parcial del 30% de terra de l'excavació per sorra rentada i compost (70%-30%), primer reg i càrrega de les terres sobrants a camió. Inclou la col·locació de 20cm de gruix de grava de formigó reciclat de 18 a 25mm.(0,3m3/clot) al fons del clot i 3m de corrugat de 63mm col·locat en forma de ´´U´´ passant per la grava.

Num.	Text	Tipus	[C]	[D]	[E]	[F]	TOTAL	Fórmula
1	roure reboll (Quercus cerris)		2,000				2,000	C#*D#*E#*F#
2	tipuana (Tipuana tipu)		4,000				4,000	C#*D#*E#*F#

TOTAL AMIDAMENT 6,000

9 PR60-8Y02 u Plantació d'arbre planifoli ambl'arrel nua, de 18 a 25 cm de perímetre de tronc a 1 m d'alçària (a partir del coll de l'arrel), excavació de rasa de plantació de 300x120x80 cm amb mitjans mecànics, en un pendent inferior al 25 %, reblert del clot amb substitució parcial del 30% de terra de l'excavació per sorra rentada i compost (70%-30%), primer reg i càrrega de les terres sobrants a camió. Inclou la col·locació de 20cm de gruix de grava de formigó reciclat de 18 a 25mm.(0,3m3/clot) al fons del clot i 3m de corrugat de 63mm col·locat en forma de ´´U´´ passant per la grava.

Num.	Text	Tipus	[C]	[D]	[E]	[F]	TOTAL	Fórmula
1	morera blanca (Morus alba Kagayamae)		2,000				2,000	C#*D#*E#*F#
2	om (Ulmus resista Sapporo gold)		3,000				3,000	C#*D#*E#*F#
3	sòfora (Styphnolobium japonicum)		3,000				3,000	C#*D#*E#*F#
4	sapinde de la Xina (Koelreuteria paniculata)		3,000				3,000	C#*D#*E#*F#

TOTAL AMIDAMENT 11,000

10 PR3D-FI01 m3 Subministre i col·locació d'esmena orgànica del sòl amb humus de llombriu i carbonet tipus Biochar o equivalent, subministrat en sacs, amb una dosi respecte la terra de plantació del 5% d'humus i del 2,5% de carbonet, escampat amb minicarregadora i mitjans manuals i fresatge de terreny amb motocultor.
L'amidament de la partida és el total de la terra dels clots o rases de plantació i la partida n'aplica el 5% d'humus i el 2,5% de carbonet m3/m3.

Num.	Text	Tipus	[C]	[D]	[E]	[F]	TOTAL	Fórmula
1		C	Longitud	Ample	Alçada	Unitats		
2	Arbres		3,000	1,200	0,800	17,000	48,960	C#*D#*E#*F#

TOTAL AMIDAMENT 48,960

11 PRZ0-9063 u Aspratge doble d'arbre mitjançant 2 rolls de fusta de pi tractada en autoclau de secció circular, de 8 cm de diàmetre i 2 m de llargària, clavat al fons del forat de plantació 30 cm, i amb 2 abraçadores regulables de goma o cautxú

Num.	Text	Tipus	[C]	[D]	[E]	[F]	TOTAL	Fórmula
1	morera blanca (Morus alba Kagayamae)		2,000				2,000	C#*D#*E#*F#
2	om (Ulmus resista Sapporo gold)		3,000				3,000	C#*D#*E#*F#
3	roure reboll (Quercus cerris)		2,000				2,000	C#*D#*E#*F#
4	sòfora (Styphnolobium japonicum)		3,000				3,000	C#*D#*E#*F#
5	tipuana (Tipuana tipu)		4,000				4,000	C#*D#*E#*F#
6	sapinde de la Xina (Koelreuteria paniculata)		3,000				3,000	C#*D#*E#*F#

TOTAL AMIDAMENT 17,000

12 PRE31-907F u Poda d'arbre planifoli o conífera de < 6 m d'alçària, amb cistella mecànica, aplec de la brossa generada i càrrega sobre camió grua amb pinça, i transport de la mateixa a planta de compostatge (no més lluny de 20 km)

Num.	Text	Tipus	[C]	[D]	[E]	[F]	TOTAL	Fórmula
1	arbres que interfereixin al pas de l'obra		8,000				8,000	C#*D#*E#*F#

TOTAL AMIDAMENT 8,000

Obra 01 PRESSUPOST 01
Capítol 06 VEGETACIÓ
Titol 3 02 ARBUSTIVA

NUM. CODI UA DESCRIPCIÓ

1 PR23-DOC2 m2 Fresatge de terreny fluix a una fondària de 0,2 m, amb mitjans manuals, per a un pendent inferior al 12 %

Num.	Text	Tipus	[C]	[D]	[E]	[F]	TOTAL	Fórmula
1		C						
2	sàlvia de fulla petita (Salvia microphylla)		22,000				22,000	C#*D#*E#*F#
3	Verbena bonariensis		15,000				15,000	C#*D#*E#*F#

TOTAL AMIDAMENT 37,000

2 PR36-8RV9 m3 Terra vegetal de jardineria de categoria mitja, amb una conductivitat elèctrica menor d'1,2 dS/m, segons NTJ 07A, subministrada a granel i escampada amb retroexcavadora mitjana

Num.	Text	Tipus	[C]	[D]	[E]	[F]	TOTAL	Fórmula
1		C	superfície	Alçada				
2	sàlvia de fulla petita (Salvia microphylla)		22,000	0,200			4,400	C#*D#*E#*F#
3	Verbena bonariensis		15,000	0,200			3,000	C#*D#*E#*F#

TOTAL AMIDAMENT 7,400

3 PRIG-9G17 m2 Manta antiherbes feta amb bio-polímers i fibres naturals, totalment biodegradable i compostable, de densitat 157 gr/m2, tipus Biocover o equivalent, fixada amb grapes d'acer corrugat en forma d'U de 10 mm de diàmetre, i de 20-10-20 cm de llargària, incloent pèrdues per retalls i encavalcaments, materials auxiliars i la preparació de la superfície del terreny, totalment col·locada.

Num.	Text	Tipus	[C]	[D]	[E]	[F]	TOTAL	Fórmula
1		C						
2	Arbustiva. Sàlvia de fulla petita (Salvia microphylla)		22,000				22,000	C#*D#*E#*F#
3	Arbustiva. Verbena bonariensis		15,000				15,000	C#*D#*E#*F#

TOTAL AMIDAMENT 37,000

4 PR4H8-9401 u Subministrament de Salvia microphylla en contenidor de 3 l

Num.	Text	Tipus	[C]	[D]	[E]	[F]	TOTAL	Fórmula
1		C	superfície	Unitats				
2	sàlvia de fulla petita (Salvia microphylla)		22,000	4,000			88,000	C#*D#*E#*F#

TOTAL AMIDAMENT 88,000

5 PR4JF-9501 u Subministrament de Verbena bonariensis en contenidor de 3 l

Num.	Text	Tipus	[C]	[D]	[E]	[F]	TOTAL	Fórmula
1		C	superfície	Unitats				
2	Verbena bonariensis		15,000	4,000			60,000	C#*D#*E#*F#

TOTAL AMIDAMENT 60,000

6 PR61-8ZIB u Plantació d'arbust o arbre de petit format en contenidor de 3 a 5 l en obres d'urbanització, excavació de clot de plantació de 40x40x30 cm amb mitjans manuals, en un pendent inferior al 35 %, reblert del clot amb terra de l'excavació i primer reg

Num.	Text	Tipus	[C]	[D]	[E]	[F]	TOTAL	Fórmula
1		C	superfície	Unitats				
2	sàlvia de fulla petita (Salvia microphylla)		22,000	4,000			88,000	C#*D#*E#*F#
3	Verbena bonariensis		15,000	4,000			60,000	C#*D#*E#*F#

TOTAL AMIDAMENT 148,000

7 PR3C-8ZQQ m2 Encoixinament amb escorça de pi de 10 a 35 mm, subministrada en sacs de 0,8 m3, escampada amb mitjans manuals en capa uniforme de gruix fins a 10 cm

Num.	Text	Tipus	[C]	[D]	[E]	[F]	TOTAL	Fórmula
1	franja parterre lateral gabions		124,000				124,000	C#*D#*E#*F#

TOTAL AMIDAMENT 124,000

8 P6A7-B601 m Tanca de reixat metàl·lic, tipus malla cinegètica, de 975 a 1075 mm d'alçària amb estructura de muntants de fusta tractada, estacada al terreny >30cm amb mitjans manuals

Num.	Text	Tipus	[C]	[D]	[E]	[F]	TOTAL	Fórmula
1			22,000	10,500	10,500		43,000	C#+D#+E#+F#

TOTAL AMIDAMENT 43,000

Obra 01 PRESSUPOST 01
Capítol 07 INSTAL·LACIONS
Titol 3 01 EXCAVACIÓ DE RASES I POUS

NUM. CODI UA DESCRIPCIÓ

1 P221I-M8KC m Excavació de rasa per a pas d'instal·lacions de 60 cm d'amplària i 70 cm de fondària, amb retroexcavadora i reblert i compactació amb terres seleccionades de la pròpia excavació, sense pedres amb mitjans mecànics

Num.	Text	Tipus	[C]	[D]	[E]	[F]	TOTAL	Fórmula
1		C	Longitud	increment	unitats	%		
2	rasa gabions nova línia d'enllumenat + reg + aigua potable		103,000	1,100	1,000	0,800	90,640	C#*D#*E#*F#
3	rasa recol·locació línies enllumenat existents. D'armari a arqueta		25,000	1,100	1,000	0,800	22,000	C#*D#*E#*F#
4	rasa drenatge dels sorrals als extrems de les rases de plantació		2,500		3,000	0,800	6,000	C#*D#*E#*F#

TOTAL AMIDAMENT 118,640

2 P221I-M8GJ m Excavació de rasa per a pas d'instal·lacions de 60 cm d'amplària i 70 cm de fondària, amb mitjans manuals i reblert i compactació amb terres seleccionades de la pròpia excavació, sense pedres amb mitjans mecànics

Num.	Text	Tipus	[C]	[D]	[E]	[F]	TOTAL	Fórmula
1		C	Longitud	increment	unitats	%		
2	rasa gabions nova línia d'enllumenat + reg + aigua potable		103,000	1,100	1,000	0,200	22,660	C#*D#*E#*F#
3	rasa recol·locació línies enllumenat existents. D'armari a arqueta		25,000	1,100	1,000	0,200	5,500	C#*D#*E#*F#
4	rasa drenatge dels sorrals als extrems de les rases de plantació		2,500		3,000	0,200	1,500	C#*D#*E#*F#

TOTAL AMIDAMENT 29,660

3 P221I-M8GE m Excavació de rasa per a pas d'instal·lacions de 40 cm d'amplària i 60 cm de fondària, amb retroexcavadora i reblert i compactació amb terres seleccionades de la pròpia excavació, sense pedres amb mitjans mecànics

Num.	Text	Tipus	[C]	[D]	[E]	[F]	TOTAL	Fórmula
1		C	Longitud	increment	%			
2	drenatge sorral 1		5,500	1,100	0,800		4,840	C#*D#*E#*F#
3	drenatge sorral 3		6,000	1,100	0,800		5,280	C#*D#*E#*F#
4	drenatge sorral 2 + font		14,000	1,100	0,800		12,320	C#*D#*E#*F#
5	drenatge sorral 4		8,000	1,100	0,800		7,040	C#*D#*E#*F#
6	recol·locació instal·lacions existents		30,000				30,000	C#*D#*E#*F#

TOTAL AMIDAMENT 59,480

4 P221I-M8GD m Excavació de rasa per a pas d'instal·lacions de 40 cm d'amplària i 60 cm de fondària, amb mitjans manuals i reblert i compactació amb terres seleccionades de la pròpia excavació, sense pedres amb mitjans mecànics

Num.	Text	Tipus	[C]	[D]	[E]	[F]	TOTAL	Fórmula
1		C	Longitud	increment	%			
2	drenatge sorral 1		5,500	1,100	0,200		1,210	C#*D#*E#*F#
3	drenatge sorral 3		6,000	1,100	0,200		1,320	C#*D#*E#*F#
4	drenatge sorral 2 + font		14,000	1,100	0,200		3,080	C#*D#*E#*F#
5	drenatge sorral 4		8,000	1,100	0,200		1,760	C#*D#*E#*F#
6	recol·locació instal·lacions existents		30,000				30,000	C#*D#*E#*F#

TOTAL AMIDAMENT 37,370

5 P221I-8GYA m Excavació de rasa per a pas d'instal·lacions de 15 cm d'amplària i 40 cm de fondària, amb minirasadora manual i reblert i compactació amb terres seleccionades de la pròpia excavació, sense pedres amb mitjans mecànics

Num.	Text	Tipus	[C]	[D]	[E]	[F]	TOTAL	Fórmula
1		C	Longitud	increment	Unitats			
2	xarxa reg arbres G1 en sorrals		49,000	1,100			53,900	C#*D#*E#*F#
3	nova xarxa subministre aigua font replà accés sud-est fins xarxa		38,000	1,100			41,800	C#*D#*E#*F#
4	nova xarxa sector de reg arbres i arbustos G1 accés sud-est		13,000	1,100			14,300	C#*D#*E#*F#
5	nova xarxa sector de reg arbres i arbustos G1 accés nord-oest		8,000	1,100			8,800	C#*D#*E#*F#
6	passatubs de reserva sorrals		4,000		3,000		12,000	C#*D#*E#*F#

TOTAL AMIDAMENT 130,800

6 PDG5-HA2I m Banda contínua de plàstic de color de 30 cm d'amplària, col·locada al llarg de la rasa a 20 cm per sobre de la canalització

Num.	Text	Tipus	[C]	[D]	[E]	[F]	TOTAL	Fórmula
1		C	Longitud	increment	unitats			
2	rasa gabions nova línia d'enllumenat + reg + aigua potable		103,000	1,100	1,000		113,300	C#*D#*E#*F#
3	recol·locació línies enllumenat existents		25,000	1,100	1,000		27,500	C#*D#*E#*F#

TOTAL AMIDAMENT 140,800

7 P2219-I101 m3 Excavació i reblert d'arqueta o pou de fins a 2 m de fondària, en terreny compacte, amb mitjans manuals i mecànics i càrrega mecànica del material excavat, en entorn urbà amb dificultat de mobilitat

Num.	Text	Tipus	[C]	[D]	[E]	[F]	TOTAL	Fórmula
1		C	Ample	Longitud	Alçada	Unitats		
2	pou sorrenc sorral 4, 100x100x150 cm		1,000	1,000	1,500	1,000	1,500	C#*D#*E#*F#
3	embornal sorral 4. 70x30x90 cm		0,300	0,700	0,900	1,000	0,189	C#*D#*E#*F#
4	arqueta capçals de reg 60x60x50 cm		0,600	0,600	0,500	1,000	0,180	C#*D#*E#*F#
5	arqueta previsió reg possibles desperfectes 60x60x50 cm		0,600	0,600	0,500	1,000	0,180	C#*D#*E#*F#
6	arqueta inici xarxa aigua font 60x60x50 cm		0,600	0,600	0,500	1,000	0,180	C#*D#*E#*F#
7	arqueta previsió reg possibles desperfectes 40x40x50 cm		0,400	0,400	0,500	1,000	0,080	C#*D#*E#*F#
8	arquetes nova línia d'enllumenat 40x40x50 cm		0,400	0,400	0,500	5,000	0,400	C#*D#*E#*F#
9	arqueta possibles imprevistos enllumenat 40x40x50 cm		0,400	0,400	0,500	2,000	0,160	C#*D#*E#*F#

TOTAL AMIDAMENT 2,869

8 PZ14-HO01 u Desplaçament d'equips, materials i maquinària a zona de treball de difícil accés

AMIDAMENT DIRECTE 1,000

Obra 01 PRESSUPOST 01
Capítol 07 INSTAL·LACIONS
Titol 3 02 DRENATGES

NUM.	CODI	UA	DESCRIPCIÓ
1	PD5L-6Q01	m	Subministre i col·locació de geocompost drenant per a la realització de drenatges longitudinals en rasa, inclou l'excavació de la rasa i el reemplenat posterior amb material de la pròpia excavació. Diàmetre total exterior 300 mm, longitud 3/6 m i pes de 1,3 Kg/m a 2,7 Kg/m. Format per tub dren de PE corrugat de doble paret, rigidesa anular SN4/SN8, totalment perforat, diàmetre interior 90 mm i exterior 110 mm amb p.p. maniguet de connexió translúcid, material filtrant de poliestirè expandit de densitat aparent 10 kg/m3, geotèxtil filtrant 100 gr/m2, malla extruïda de polietilè d'alta densitat. Tipus Drenotube DR300SN04ST6 o equivalent. Material amb certificació CE.

Num.	Text	Tipus	[C]	[D]	[E]	[F]	TOTAL	Fórmula
1		C	Longitud	Unitats			Total	
2	drenatge arbres tocant a mur de gabions		70,000	1,000			70,000	C#*D#*E#*F#
3	drenatge dels sorrals		2,500	3,000			7,500	C#*D#*E#*F#

TOTAL AMIDAMENT 77,500

2 PD72-II23 m

Claveguera amb tub de polietilè d'alta densitat de designació PE 100, de 110 mm de diàmetre nominal, de 10 bar de pressió nominal, sèrie SDR 17, segons la norma UNE-EN 13244-2, soldat, amb grau de dificultat mitja i col·locat al fons de la rasa, en entorn urbà amb dificultat de mobilitat, en voreres <= 3 m d'amplària o calçada/plataforma única <= 7 m d'amplària, amb afectació per serveis o elements de mobiliari urbà, en actuacions de 10 a 100 m

Num.	Text	Tipus	[C]	[D]	[E]	[F]	TOTAL	Fórmula
1		C	Longitud	increment				
2	drenatge sorral 1		5,500	1,100			6,050	C#*D#*E#*F#
3	drenatge sorral 3		6,000	1,100			6,600	C#*D#*E#*F#

TOTAL AMIDAMENT 12,650

3 PD72-MGDZ m

Claveguera amb tub de polietilè d'alta densitat de designació PE 100, de 160 mm de diàmetre nominal, de 10 bar de pressió nominal, sèrie SDR 17, segons la norma UNE-EN 13244-2, soldat, amb grau de dificultat mitja i col·locat al fons de la rasa, en entorn urbà amb dificultat de mobilitat, en voreres <= 3 m d'amplària o calçada/plataforma única <= 7 m d'amplària, amb afectació per serveis o elements de mobiliari urbà, en actuacions de 10 a 100 m

Num.	Text	Tipus	[C]	[D]	[E]	[F]	TOTAL	Fórmula
1		C	Longitud	increment				
2	drenatge sorral 2 + font		14,000	1,100			15,400	C#*D#*E#*F#
3	drenatge sorral 4		8,000	1,100			8,800	C#*D#*E#*F#

TOTAL AMIDAMENT 24,200

4 PD5L-6Q02 m

Subministre i col·locació de geocompost drenant per a la realització de drenatges longitudinals en rasa de plantació.
Diàmetre total exterior 300 mm, longitud 3/6 m i pes de 1,3 Kg/m a 2,7 Kg/m. Format per tub dren de PE corrugat de doble paret, rigidesa anular SN4/SN8, totalment perforat, diàmetre interior 90 mm i exterior 110 mm amb p.p. maniguet de connexió translúcid, material filtrant de poliestirè expandit de densitat aparent 10 kg/m3, geotèxtil filtrant 100 gr/m2, malla extruïda de polietilè d'alta densitat. Tipus Drenotube DR300SN04ST6 o equivalent. Material amb certificació CE.

Num.	Text	Tipus	[C]	[D]	[E]	[F]	TOTAL	Fórmula
1		C	Longitud	Unitats			Total	
2	rases de plantació dels arbres dels sorrals		3,000	3,000			9,000	C#*D#*E#*F#

TOTAL AMIDAMENT 9,000

5 PG2N-EUGH m

Tub corbable corrugat de polietilè, de doble capa, llisa la interior i corrugada l'exterior, de 250 mm de diàmetre nominal, aïllant i no propagador de la flama, resistència a l'impacte de 40 J, resistència a compressió de 450 N, muntat com a canalització soterrada

Num.	Text	Tipus	[C]	[D]	[E]	[F]	TOTAL	Fórmula
1	passatub connexió del sorral 2 a riera		1,000				1,000	C#*D#*E#*F#
2	passatub connexió del sorral 4 a riera		1,000				1,000	C#*D#*E#*F#

TOTAL AMIDAMENT 2,000

6 PD01-5C01 u

Pou sorrenc de secció 100x100 cm i <1,5 m de fondària, amb solera de formigó HRNE-235/P/20 de 15 cm de gruix amb el 100% de l'àrid reciclat, de paret de gruix 14 cm de maó calat, arrebossada i lliscada per dins amb morter mixt 1:0,5:4 bastiment quadrat aparent i tapa de fosa dúctil de 620x620x30 mm i classe B125 segons norma UNE-EN 124 tipus Fabregas D-17 o equivalent

Num.	Text	Tipus	[C]	[D]	[E]	[F]	TOTAL	Fórmula
1	pou sorrenc sorral 4		1,000				1,000	C#*D#*E#*F#

TOTAL AMIDAMENT 1,000

7 PD55-M0X1 u

Caixa per a embornal de 70x30x85 cm, amb parets de 14 cm de gruix de maó calat, arrebossada i lliscada per dins amb morter ciment 1:6 sobre solera de 10 cm de formigó HRNE-235/P/20 amb el 100% de l'àrid reciclat, en entorn urbà amb dificultat de mobilitat, en voreres <= 3 m d'amplària o calçada/plataforma única <= 7 m d'amplària, amb afectació per serveis o elements de mobiliari urbà, en actuacions de fins a 1 u

Num.	Text	Tipus	[C]	[D]	[E]	[F]	TOTAL	Fórmula
1	embornal sorral 4		1,000				1,000	C#*D#*E#*F#

TOTAL AMIDAMENT 1,000

8 PD50-LC01 u

Bastiment i reixa de fosa dúctil, abatible i amb tanca, per a embornal, de 810x340x100 mm classe C250 segons norma UNE-EN 124 i 8,3 dm2 de superfície d'absorció col·locat amb morter, tipus Funductil BCN-1 o equivalent, en entorn urbà amb dificultat de mobilitat, en voreres <= 3 m d'amplària o calçada/plataforma única <= 7 m d'amplària, amb afectació per serveis o elements de mobiliari urbà, en actuacions de fins a 1 u

Num.	Text	Tipus	[C]	[D]	[E]	[F]	TOTAL	Fórmula
1	embornal sorral 4		1,000				1,000	C#*D#*E#*F#

TOTAL AMIDAMENT 1,000

9 PD59-5001 m

Canal prefabricat de formigó en forma d'U, de 10 cm d'amplària interior i 7 cm d'alçària interior, 16x13 cm totals, per a reixa de 15 cm d'amplada, tipus GLS CA-15H13 o equivalent, sobre solera de 10 cm de formigó d'ús no estructural HRNE-235/P/20 amb el 100% de l'àrid reciclat

Num.	Text	Tipus	[C]	[D]	[E]	[F]	TOTAL	Fórmula
1		C	Longitud	Unitats			Total	
2	canal interceptora camí formigó		2,500	2,000			5,000	C#*D#*E#*F#

TOTAL AMIDAMENT 5,000

10 PD5T-4201 m

Reixa de fosa per a canal de drenatge de 150x23 mm de secció, de 2,3 dm2 d'absorció, cargolada, amb sistema antirobatori, classe D-400, tipus Funductil Cyclon RCA15-400-CY o equivalent

Num.	Text	Tipus	[C]	[D]	[E]	[F]	TOTAL	Fórmula
1		C	Longitud	Unitats				
2	canal interceptora camí formigó		2,500	2,000			5,000	C#*D#*E#*F#

TOTAL AMIDAMENT 5,000

11 P3X1-001 PA

Reparació de possibles desperfectes d'instal·lacions de drenatge o sanejament existents o modificacions del projecte en obra

AMIDAMENT DIRECTE 1,000

Obra 01 PRESSUPOST 01
Capítol 07 INSTAL·LACIONS
Titol 3 03 SUBMINISTRE D'AIGUA

NUM.	CODI	UA	DESCRIPCIÓ
1	PG2N-EUGL	m	Tub corbable corrugat de polietilè, de doble capa, llisa la interior i corrugada l'exterior, de 63 mm de diàmetre nominal, aïllant i no propagador de la flama, resistència a l'impacte de 20 J, resistència a compressió de 450 N, muntat com a canalització soterrada

Num.	Text	Tipus	[C]	[D]	[E]	[F]	TOTAL	Fórmula
1		C	Longitud	increment	unitats			

2	xarxa reg arbres G1 en sorrals	49,000	1,100		53,900	C#*D#*E#*F#

TOTAL AMIDAMENT **53,900**

2 PFB4-DW4C m

Tub de polietilè de designació PE 40, de 16 mm de diàmetre nominal, de 10 bar de pressió nominal, sèrie SDR 7,4, UNE-EN 12201-2, connectat a pressió, amb grau de dificultat mig, utilitzant accessoris de plàstic, i col·locat al fons de la rasa

Num.	Text	Tipus	[C]	[D]	[E]	[F]	TOTAL	Fórmula
1		C	Longitud	increment	unitats			
2	xarxa reg arbres G1 en sorrals		49,000	1,100			53,900	C#*D#*E#*F#
3	xarxa reg arbres G1 franja gabions		1,000		7,000		7,000	C#*D#*E#*F#

TOTAL AMIDAMENT **60,900**

3 PFB4-DW45 m

Tub de polietilè de designació PE 40, de 32 mm de diàmetre nominal, de 10 bar de pressió nominal, sèrie SDR 7,4, UNE-EN 12201-2, connectat a pressió, amb grau de dificultat mig, utilitzant accessoris de plàstic, i col·locat al fons de la rasa

Num.	Text	Tipus	[C]	[D]	[E]	[F]	TOTAL	Fórmula
1		C	Longitud	increment				
2	nova xarxa sector de reg arbres G1		97,000	1,100			106,700	C#*D#*E#*F#
3	nova xarxa sector de reg arbustiva G2		69,000	1,100			75,900	C#*D#*E#*F#

TOTAL AMIDAMENT **182,600**

4 PFB3-DVZ1 m

Tub de polietilè de designació PE 100, de 25 mm de diàmetre nominal, de 16 bar de pressió nominal, sèrie SDR 11, UNE-EN 12201-2, connectat a pressió, amb grau de dificultat mitjà, utilitzant accessoris de plàstic i col·locat al fons de la rasa

Num.	Text	Tipus	[C]	[D]	[E]	[F]	TOTAL	Fórmula
1		C	Longitud	increment				
2	nova xarxa subministre aigua font		77,000	1,100			84,700	C#*D#*E#*F#

TOTAL AMIDAMENT **84,700**

5 PFB3-DVZ3 m

Tub de polietilè de designació PE 100, de 32 mm de diàmetre nominal, de 16 bar de pressió nominal, sèrie SDR 11, UNE-EN 12201-2, connectat a pressió, amb grau de dificultat mitjà, utilitzant accessoris de plàstic i col·locat al fons de la rasa

Num.	Text	Tipus	[C]	[D]	[E]	[F]	TOTAL	Fórmula
1		C	Longitud	increment				
2	recol·locació xarxa Boques de reg		95,000	1,100			104,500	C#*D#*E#*F#

TOTAL AMIDAMENT **104,500**

6 PQ30-HA01 u

Subministre i col·locació de font per a exteriors, tipus Caudal d'Urbidermis Santa&Cole o equivalent, d'acer, de formes geomètriques simples. Cos de 85cm d'alçada de xapa d'acer inoxidable AISI316 de 3 mm de gruix acabat imprimat i pintat de color Corten. Reixa d'evacuació de 50x28cm d'aigua anti-esquitxades i safata interior d'acer inoxidable AISI316 electropolit mat. Brollador de llautó acabat cromat mat i polsador model Presto o equivalent de 18 cm. Regulador de pressió i control temporitzat del flux inclòs. Fixada mitjançant cargols d'acer inoxidable A2(AISI304) en dau de formigó reciclat d'ús no estructural amb 235 kg/m3 de ciment. Pes de la font: 75kg.

AMIDAMENT DIRECTE **1,000**

7 PJS0-9E01 u

Anella per a reg d'arbre formada per canonada de 16 mm de diàmetre de degoter integrat autocompensant i antisucció, tipus Unitecline o equivalent, amb un total de 9 unitats de goters de 2,3 l cada 0,33 m, amb un radi d'1m i una longitud de 3,16 m, soterrada 10 cm, amb l'obertura i el tancament de la rasa inclosos. Finalitzada amb tap terminal i collaret de connexió a la xarxa de PPFV amb dos perns. Inclou la protecció amb tub de

drenatge de 50 mm i el soterrament a 15 cm

Num.	Text	Tipus	[C]	[D]	[E]	[F]	TOTAL	Fórmula
1	morera blanca (Morus alba Kagayamae)		2,000				2,000	C#*D#*E#*F#
2	om (Ulmus resista Sapporo gold)		3,000				3,000	C#*D#*E#*F#
3	roure reboll (Quercus cerris)		2,000				2,000	C#*D#*E#*F#
4	sòfora (Styphnolobium japonicum)		3,000				3,000	C#*D#*E#*F#
5	tipuana (Tipuana tipu)		4,000				4,000	C#*D#*E#*F#
6	sapinde de la Xina (Koelreuteria paniculata)		3,000				3,000	C#*D#*E#*F#

TOTAL AMIDAMENT **17,000**

8 PJS6-9E01 m2

Instal·lació en rasa de graella de goters autocompensants tipus Unitecline o equivalent, cabal de 2,3 l/h, sistema Turbonet, amb separació entre goters de 0,5 m i entre laterals separació variable, de 60 cm en el primer terç, 80 cm en el segon i 1 m en el tercer, graella en forma quadrada. Inclou l'excavació de rases, part proporcional de tubs secundaris (d'alimentació i col·lectors), connexió amb collarins de presa i accessoris

Num.	Text	Tipus	[C]	[D]	[E]	[F]	TOTAL	Fórmula
1	Arbustiva. Sàlvia de fulla petita (Salvia microphylla)		22,000				22,000	C#*D#*E#*F#
2	Arbustiva. Verbena bonariensis		15,000				15,000	C#*D#*E#*F#

TOTAL AMIDAMENT **37,000**

9 PJS5-HY01 u

Boca de reg amb cos de fosa, rosca d'entrada d'1"1/2 i ràcord de connexió tipus Barcelona de 45 mm de diàmetre, pericó i tapa de fosa, vàlvula de tancament amb junt EPDM i amb petit material metàl·lic per a connexió amb la canonada, instal·lada

Num.	Text	Tipus	[C]	[D]	[E]	[F]	TOTAL	Fórmula
1	recol·locació de boca de reg		1,000				1,000	C#*D#*E#*F#

TOTAL AMIDAMENT **1,000**

10 PDK2-I001 u

Pericó de registre de formigó prefabricat sense fons de 60x60x65 cm lliures interior tipus GLS AR60SF o equivalent, per a instal·lacions de serveis, col·locat sobrebase drenant de 20 cm de grava de 12 a 20 mm de formigó reciclat i reblert lateral amb terra de la mateixa excavació, en entorn urbà amb dificultat de mobilitat, en voreres <= 3 m d'amplària o calçada/plataforma única <= 7 m d'amplària, amb afectació per serveis o elements de mobiliari urbà, en actuacions d'1 a 5 u.
L'àrid reciclat tindrà ecoetiqueta tipus I o III, de verificació independent externa

Num.	Text	Tipus	[C]	[D]	[E]	[F]	TOTAL	Fórmula
1	arqueta capçals de reg		1,000				1,000	C#*D#*E#*F#
2	arqueta previsió possibles desperfectes		1,000				1,000	C#*D#*E#*F#

TOTAL AMIDAMENT **2,000**

11 PDK2-I002 u

Pericó de registre de formigó prefabricat sense fons de 40x40x45 cm lliures interior tipus GLS AR40SF o equivalent, per a instal·lacions de serveis, col·locat sobrebase drenant de 12 a 20 mm de formigó reciclat i reblert lateral amb terra de la mateixa excavació, en entorn urbà amb dificultat de mobilitat, en voreres <= 3 m d'amplària o calçada/plataforma única <= 7 m d'amplària, amb afectació per serveis o elements de mobiliari urbà, en actuacions d'1 a 5 u.
L'àrid reciclat tindrà ecoetiqueta tipus I o III, de verificació independent externa

Num.	Text	Tipus	[C]	[D]	[E]	[F]	TOTAL	Fórmula
1	arqueta inici xarxa aigua font		1,000				1,000	C#*D#*E#*F#
2	arqueta previsió possibles desperfectes		1,000				1,000	C#*D#*E#*F#

TOTAL AMIDAMENT **2,000**

12 PDK1-HY02 u Bastiment i tapa per a pericó de serveis de fosa negra de 620x620x30 mm, per a 12,5 Tn de càrrega de ruptura, B-125, segons norma UNE-EN 124, tipus Fabregas D-17 o equivalent

Num.	Text	Tipus	[C]	[D]	[E]	[F]	TOTAL	Fórmula
1	arqueta capçals de reg		1,000				1,000	C#*D#*E#*F#
2	arqueta previsió possibles desperfectes		1,000				1,000	C#*D#*E#*F#

TOTAL AMIDAMENT **2,000**

13 PDK1-HY01 u Bastiment i tapa quadrat de fosa dúctil, per a pericó de serveis, recolzada, de 420x420x26 mm i classe B125 segons norma UNE-EN 124, col·locat amb morter, en entorn urbà amb dificultat de mobilitat, en voreres <= 3 m d'amplària o calçada/plataforma única <= 7 m d'amplària, amb afectació per serveis o elements de mobiliari urbà, en actuacions d'1 a 5 u, tipus Fabregas D-15 o equivalent

Num.	Text	Tipus	[C]	[D]	[E]	[F]	TOTAL	Fórmula
1	arqueta inici xarxa aigua font		1,000				1,000	C#*D#*E#*F#
2	arqueta previsió possibles desperfectes		1,000				1,000	C#*D#*E#*F#

TOTAL AMIDAMENT **2,000**

14 PJSD-C201 u Pericó circular de polipropilè, per instal·lacions de reg, de 25 cm de diàmetre i 25 cm d'alçada, amb tapa amb cargol per tancar, col·locada sobre llit de grava, i reblert de terra lateral

Num.	Text	Tipus	[C]	[D]	[E]	[F]	TOTAL	Fórmula
1	arqueta per vàlvula d'aireació graella degoters		1,000				1,000	C#*D#*E#*F#

TOTAL AMIDAMENT **1,000**

15 PJST-HBID u Vàlvula de rentat per a instal·lacio de reg per degoteig, de material plàstic, d'1/2" de diàmetre, intal·lada en pericó

Num.	Text	Tipus	[C]	[D]	[E]	[F]	TOTAL	Fórmula
1	nova xarxa sector de reg arbustiva G2. Vàlvul a arqueta de capçals		1,000				1,000	C#*D#*E#*F#

TOTAL AMIDAMENT **1,000**

16 PJST-0101 u Vàlvula aireació per a instal·lacio de reg per degoteig, de material plàstic, de 1" de diàmetre, instal·lada en arqueta existent

Num.	Text	Tipus	[C]	[D]	[E]	[F]	TOTAL	Fórmula
1	nova xarxa sector de reg arbustiva G2. Vàlvula a nova arqueta		1,000				1,000	C#*D#*E#*F#

TOTAL AMIDAMENT **1,000**

17 PJS10-0102 u Capçal per sector de reg per degoteig, de 1´´ de diàmetre nominal i 10 bar de pressió totalment desmuntable, format per: vàlvula d'esfera manual de PVC tipus sandwich de ràcord pla i rosca mascle, filtre de llautó de malla de 300 micres, electrovàlvula de pas total amb regulador de cabal i solenoide a 24 v amb possibilitat d'obertura manual i drenatge intern i connexions estanques tipus PGA, regulador de pressió ajustable amb dial incorporat a l'electrovàlvula. Inclou tots els accessoris, tes i colzes, de llautó i la mà d'obra necessària per deixar la unitat d'obra totalment acabada i ajustada, dins de pericó

Num.	Text	Tipus	[C]	[D]	[E]	[F]	TOTAL	Fórmula
1	sector de reg arbres G1		1,000				1,000	C#*D#*E#*F#
2	sector de reg arbustiva G2		1,000				1,000	C#*D#*E#*F#

TOTAL AMIDAMENT **2,000**

18 PN38-HIGN u Vàlvula de bola manual amb rosca, de dues peces amb pas total, de llautó, de diàmetre nominal 1, de 16 bar de PN i preu alt, muntada en pericó de canalització soterrada

Num.	Text	Tipus	[C]	[D]	[E]	[F]	TOTAL	Fórmula
1	element regulador font		1,000				1,000	C#*D#*E#*F#

TOTAL AMIDAMENT **1,000**

19 PNE2-I6YA u Filtre colador de llautó, de diàmetre nominal 1´´, de 16 bar de PN, roscat, muntat en pericó de canalització soterrada

Num.	Text	Tipus	[C]	[D]	[E]	[F]	TOTAL	Fórmula
1	element regulador font		1,000				1,000	C#*D#*E#*F#

TOTAL AMIDAMENT **1,000**

20 PN71-ED5A u Vàlvula reductora de pressió amb rosca, de diàmetre nominal 1´´, de 25 bar de pressió màxima i amb un diferencial màxim regulable entre 19 i 24 bar, de llautó, preu mitjà i muntada superficialment

Num.	Text	Tipus	[C]	[D]	[E]	[F]	TOTAL	Fórmula
1	element regulador font		1,000				1,000	C#*D#*E#*F#

TOTAL AMIDAMENT **1,000**

21 PN38-HIGP u Vàlvula de bola manual amb rosca, de dues peces amb pas total, de llautó, de diàmetre nominal 3/4, de 16 bar de PN i preu alt, muntada en pericó de canalització soterrada

Num.	Text	Tipus	[C]	[D]	[E]	[F]	TOTAL	Fórmula
1	inici xarxa aigua font		1,000				1,000	C#*D#*E#*F#

TOTAL AMIDAMENT **1,000**

22 PJS1-001 PA Reparació de possibles desperfectes d'instal·lacions de subministre d'aigua existents o modificacions del projecte en obra

AMIDAMENT DIRECTE **1,000**

Obra 01 PRESSUPOST 01
Capítol 07 INSTAL·LACIONS
Titol 3 04 ENLLUMENAT

NUM.	CODI	UA	DESCRIPCIÓ
1	PG2N-EUGK	m	Tub corbable corrugat de polietilè, de doble capa, llisa la interior i corrugada l'exterior, de 90 mm de diàmetre nominal, aïllant i no propagador de la flama, resistència a l'impacte de 20 J, resistència a compressió de 450 N, muntat com a canalització soterrada

Num.	Text	Tipus	[C]	[D]	[E]	[F]	TOTAL	Fórmula
1		C	Longitud	increment	unitats			
2	nova línia d'enllumenat		103,000	1,100	1,000		113,300	C#*D#*E#*F#
3	recol·locació línies existents		25,000	1,100	6,000		165,000	C#*D#*E#*F#
4	passatub de reserva línies existents		25,000	1,100	1,000		27,500	C#*D#*E#*F#
5	passatubs de reserva sorrals		4,000		3,000		12,000	C#*D#*E#*F#

TOTAL AMIDAMENT 317,800

2 PG33-E6V8 m

Cable amb conductor de coure de tensió assignada0,6/1 kV, de designació RVFV, construcció segons norma UNE 21123-2, tetrapolar, de secció 4x6 mm2, amb armadura de fleix d'acer i coberta del cable de PVC, classe de reacció al foc Eca segons la norma UNE-EN 50575, col·locat en tub

Num.	Text	Tipus	[C]	[D]	[E]	[F]	TOTAL	Fórmula
1		C	Longitud	increment	unitats			
2	nova línia d'enllumenat		103,000	1,100	1,000		113,300	C#*D#*E#*F#
3	recol·locació línies existents		25,000	1,100	3,000		82,500	C#*D#*E#*F#

TOTAL AMIDAMENT 195,800

3 PG33-E6VA m

Cable amb conductor de coure de tensió assignada0,6/1 kV, de designació RVFV, construcció segons norma UNE 21123-2, tetrapolar, de secció 4x10 mm2, amb armadura de fleix d'acer i coberta del cable de PVC, classe de reacció al foc Eca segons la norma UNE-EN 50575, col·locat en tub

Num.	Text	Tipus	[C]	[D]	[E]	[F]	TOTAL	Fórmula
1		C	Longitud	increment	unitats			
2	recol·locació línies existents		25,000	1,100	3,000		82,500	C#*D#*E#*F#

TOTAL AMIDAMENT 82,500

4 PG3B-E7CV m

Conductor de coure nu, unipolar de secció 1x35 mm2, muntat en malla de connexió a terra

Num.	Text	Tipus	[C]	[D]	[E]	[F]	TOTAL	Fórmula
1		C	Longitud	increment	unitats			
2	nova línia d'enllumenat		103,000	1,100	1,000		113,300	C#*D#*E#*F#
3	recol·locació línies existents		25,000	1,100	1,000		27,500	C#*D#*E#*F#

TOTAL AMIDAMENT 140,800

5 PDK4-LP01 u

Pericó de registre de formigó prefabricat amb fons de 40x40x45 cm lliures interiors, tipus GLS AR40CF o equivalent, per a instal·lacions de serveis, col·locat sobre solera de formigó d'ús no estructural HRNE-235/P/20 amb 100% del granulat reciclat, de 15 cm de gruix i reblert lateral amb terra de la mateixa excavació, en entorn urbà amb dificultat de mobilitat, en voreres <= 3 m d'amplària o calçada/plataforma única <= 7 m d'amplària, amb afectació per serveis o elements de mobiliari urbà, en actuacions d'1 a 5 u

Num.	Text	Tipus	[C]	[D]	[E]	[F]	TOTAL	Fórmula
1	arquetes nova línia d'enllumenat		5,000				5,000	C#*D#*E#*F#
2	possibles imprevistos		2,000				2,000	C#*D#*E#*F#

TOTAL AMIDAMENT 7,000

6 PDK1-HY01 u

Bastiment i tapa quadrat de fosa dúctil, per a pericó de serveis, recolzada, de 420x420x26 mm i classe B125 segons norma UNE-EN 124, col·locat amb morter, en entorn urbà amb dificultat de mobilitat, en voreres <= 3 m d'amplària o calçada/plataforma única <= 7 m d'amplària, amb afectació per serveis o elements de mobiliari urbà, en actuacions d'1 a 5 u, tipus Fabregas D-15 o equivalent

Num.	Text	Tipus	[C]	[D]	[E]	[F]	TOTAL	Fórmula
1	arquetes nova línia d'enllumenat		5,000				5,000	C#*D#*E#*F#
2	possibles imprevistos		2,000				2,000	C#*D#*E#*F#

TOTAL AMIDAMENT 7,000

7 PHM2-H803 u

Columna de planxa d'acer galvanitzat, acabat per inmersió en calent, anticorrosió, de 4m d'alçària, de secció cilíndrica de diàmetre 127 mm i espessor 3 mm, amb protecció anticorrosiva fins la portella d'una capa d'imprimació epoxídica de 2 components + una capa d'acabat de poliuretà de resina acrílica, la base dels suports metàl·lics estarà reforçada amb anella >350mm d'alçada des de la base, espessor de 4 mm, i sobresortint 150mm per sobre del paviment, tipus MT-AMB de HGH o equivalent. Disposarà de cartel·les a la

part inferior fins a una alçada de 150mm, placa d'assentament de 300x300x10 mm, distància entre eixos de 210x210 mm i perns d'ancoratge 4M18 x 500, segons norma UNE-EN 40-5, col·locada sobre dau de formigó. Certificat de conformitat, segons determina la ICT-BT009 del REBT 2002. Garantia mínima serà de 15 anys pels suports. Fonament de formigó d'àrid reciclat d'ús no estructural HRNE amb 235 kg/m3 de ciment de 60x60cm i h=80cm.

AMIDAMENT DIRECTE 8,000

8 PHQE-C002 u

Subministre i col·locació de projector per a exterior de fundició d'alumini EN AC-44100, color negre intens RAL 9005 Texturat (905T), amb vidre pla templat de 5 mm, 12 LEDs a 450mA, de 18 W de potència, flux lluminós de 2217 lm, 3000K, 11 lx, Uo 0,463, IP66, IK09 i tensió AC220-240V. Distribució òptica AMA1. Classe elèctrica I. Driver regulable Smart ready D4i. Amb protector de sobretensions (10kA,10kV). Amb node de control des de quadre CITIDIM programat segons AMB (BSA). Fixació vertical Ø60mm. Amb components interns intercanviables d'estàndard Zhaga i certificacions ENEC. Índex de reciclabilitat superior al 96%, tipus Carandini Mikos MKS 1 S CC 0023012F AMA1 PT2 A 1 SR Z P S S BSA 905T o equivalent.

AMIDAMENT DIRECTE 8,000

9 PAIEG002 PA

Partida alçada d'abonament íntegre per legalitzar (AS BUILT- plànols en ACAD, memòries pdf., calculs, etc...) la instal·lació elèctrica visat per Industria juntament amb els ELEC, certificats, bolletins, acta d'Industria,inspeccions d'entitat autoritzada etc...referents a la legalització. Juntament, amb garantia dels aparells, manuals dels aparells, llibre de manteniment de les instal·lacions, llistat d'amidaments reals amb marca i model, llistat de proveïdors amb les dades de contacte, etc. Inclòs taxes.

Explicació a la secció de manteniment del funcionament de la instal.lació i gravació de vídeo explicatiu.

2 copies en suport informàtic i en paper. (segons D.F.)

AMIDAMENT DIRECTE 1,000

10 PAIIS001 PA

Partida alçada d'abonament íntegre per realitzar prova de llum un cop finalitzada la instal·lació d'enllumenat. Inclou informe amb resultats obtinguts segons el mètode simplificat de mesura de la il·luminància mitja i qualificació energètica de la zona analitzada, per una empresa externa certificadora.

AMIDAMENT DIRECTE 1,000

11 PAIIS002 PA

Partida alçada d'abonament íntegre per realitzar l'estudi de qualificació energètica de la instal·lació d'enllumenat Inclou l'informe realitzat per una empresa externa certificadora.

AMIDAMENT DIRECTE 1,000

12 PGS1-001 PA

Reparació de possibles desperfectes d'instal·lacions elèctriques existents o modificacions del projecte en obra

AMIDAMENT DIRECTE 1,000

Obra 01 PRESSUPOST 01
Capítol 08 GESTIÓ DE RESIDUS

NUM.	CODI	UA	DESCRIPCIÓ
1	P2R2-EU9R	m3	Classificació a peu d'obra de residus de construcció o demolició en fraccions segons REAL DECRETO 105/2008, amb mitjans manuals

Num.	Text	Tipus	[C]	[D]	[E]	[F]	TOTAL	Fórmula
1		C	Unitats	Longitud	Ample	Alçada		
2	balises tipus Ros bafle		16,000	0,400	0,400	0,800	2,048	C#*D#*E#*F#
3	lluminàries del mur de la plataforma		17,000	0,150	0,150	0,050	0,019	C#*D#*E#*F#

4	embalatges fusta	1,000				1,000	C#*D#*E#*F#
5	embalatges plàstic	1,000				1,000	C#*D#*E#*F#
6	embalatges paper	1,000				1,000	C#*D#*E#*F#
7	Àrbre de l'amor (Cercis siliquastrum)	14,000	0,500	0,500	4,000	14,000	C#*D#*E#*F#
8	Lledoner (Celtis australis)	3,000	0,500	0,500	4,000	3,000	C#*D#*E#*F#
9	Pollancre (Populus nigra)	1,000	0,500	0,500	4,000	1,000	C#*D#*E#*F#
10	Roure (Quercus cerrioide)	1,000	0,500	0,500	4,000	1,000	C#*D#*E#*F#
11	arbres afectats per l'obra	4,000	0,500	0,500	4,000	4,000	C#*D#*E#*F#
12	daus formigó bancs a recol·locar	0,300	0,300	0,300	6,000	0,162	C#*D#*E#*F#
13	dau formigó paperera a recol·locar	0,300	0,300	0,300	1,000	0,027	C#*D#*E#*F#
14	dau formigó balises tipus Ros bafle	0,300	0,300	0,300	16,000	0,432	C#*D#*E#*F#
15	formigó obra	1,000				1,000	C#*D#*E#*F#

TOTAL AMIDAMENT **29,688**

2 P2R4-HOL6 m3 Càrrega amb mitjans mecànics i transport de terres no contaminades a obra exterior o centre de valorització, amb camió de 12 t, amb un recorregut de més de 5 i fins a 10 km

Num.	Text	Tipus	[C]	[D]	[E]	[F]	TOTAL	Fórmula
1	Excavació paviments	C	Alçada	superfície	Ample			
2	retirada del paviment d'albero		0,150	1.356,000			203,400	C#*D#*E#*F#
3	rebaix terres zona sorrals			51,600	6,000		309,600	C#*D#*E#*F#
4	rebaix terres zona camí+parterre			17,600	4,600		80,960	C#*D#*E#*F#
5	Excavació fonamentacions murs	C	Alçada	Ample	Longitud	Unitats		
6	Fonament mur A		0,500	1,100	5,230	1,000	2,877	C#*D#*E#*F#
7	Fonament murs B		0,500	1,100	5,250	2,000	5,775	C#*D#*E#*F#
8	Fonament mur C		0,500	1,300	6,000	1,000	3,900	C#*D#*E#*F#
9	Fonament mur D		0,500	1,000	8,400	1,000	4,200	C#*D#*E#*F#
10	Fonament murs E		0,500	0,900	7,800	3,000	10,530	C#*D#*E#*F#
11	fonament vorada entre sorral i paviment de formigó. Sorral 1		0,100	0,200	3,100	1,000	0,062	C#*D#*E#*F#
12	fonament vorada entre sorral i paviment de formigó. Sorral 2		0,100	0,200	10,900	1,000	0,218	C#*D#*E#*F#
13	fonament vorada entre sorral i paviment de formigó. Sorral 3		0,100	0,200	11,100	1,000	0,222	C#*D#*E#*F#
14	Excavació paviments	C	Alçada	superfície				
15	camí formigó + tot-ú		0,300	193,000			57,900	C#*D#*E#*F#
16	Excavació gabions	C	Alçada	Ample	Longitud			
17	perímetre del mur de gabions		0,500	0,300	77,000		11,550	C#*D#*E#*F#
18	Excavació instal·lacions	C	Longitud	increment	sup. a retirar	unitats		
19	rasa gabions nova línia d'enllumenat + reg + aigua potable. 60x70 cm		103,000	1,100	0,210	1,000	23,793	C#*D#*E#*F#
20	rasa recol·locació línies enllumenat existents. D'armari a arqueta. 60x70 cm		25,000	1,100	0,210	1,000	5,775	C#*D#*E#*F#
21	rasa drenatge dels sorrals als extrems de les rases de plantació. 60x70 cm		2,500	1,100	0,210	3,000	1,733	C#*D#*E#*F#
22	rasa drenatge sorral 1. 40x60cm		5,500	1,100	0,120		0,726	C#*D#*E#*F#
23	rasa drenatge sorral 3. 40x60 cm		6,000	1,100	0,120		0,792	C#*D#*E#*F#
24	rasa drenatge sorral 2 + font. 40x60 cm		14,000	1,100	0,120		1,848	C#*D#*E#*F#
25	rasa drenatge sorral 4. 40x60 cm		8,000	1,100	0,120		1,056	C#*D#*E#*F#
26	rasarecol·locació instal·lacions existents. 40x60 cm		10,000		0,120		1,200	C#*D#*E#*F#
27	rasa xarxa reg arbres G1 en sorrals		49,000	1,100	0,030		1,617	C#*D#*E#*F#
28	rasa nova xarxa subministre aigua font replà accés sud-est fins xarxa		38,000	1,100	0,030		1,254	C#*D#*E#*F#
29	rasa nova xarxa sector de reg arbres i arbustos G1 accés sud-est		13,000	1,100	0,030		0,429	C#*D#*E#*F#
30	rasa nova xarxa sector de reg arbres i arbustos G1 accés nord-oest		8,000	1,100	0,030		0,264	C#*D#*E#*F#

31	rasa passatubs de reserva sorrals		4,000		0,030	3,000	0,360	C#*D#*E#*F#
32	Excavacions instal·lacions	C	Ample	Longitud	Alçada	Unitats		
33	pou sorrenc sorral 4, 100x100x150 cm		1,000	1,000	1,500	1,000	1,500	C#*D#*E#*F#
34	embornal sorral 4. 70x30x90 cm		0,300	0,700	0,900	1,000	0,189	C#*D#*E#*F#
35	arqueta capçals de reg 60x60x50 cm		0,600	0,600	0,500	1,000	0,180	C#*D#*E#*F#
36	arqueta previsió reg possibles desperfectes 60x60x50 cm		0,600	0,600	0,500	1,000	0,180	C#*D#*E#*F#
37	arqueta inici xarxa aigua font 60x60x50 cm		0,600	0,600	0,500	1,000	0,180	C#*D#*E#*F#
38	arqueta previsió reg possibles desperfectes 40x40x50 cm		0,400	0,400	0,500	1,000	0,080	C#*D#*E#*F#
39	arquetes nova línia d'enllumenat 40x40x50 cm		0,400	0,400	0,500	5,000	0,400	C#*D#*E#*F#
40	arquetes possibles imprevistos enllumenat 40x40x50 cm		0,400	0,400	0,500	2,000	0,160	C#*D#*E#*F#
41	esponjament	P	15,000				110,237	

TOTAL AMIDAMENT **845,147**

3 P2R6-4I6H m3 Càrrega amb mitjans mecànics i transport de residus inerts o no especials a instal·lació autoritzada de gestió de residus, amb contenidor de 5 m3 de capacitat

Num.	Text	Tipus	[C]	[D]	[E]	[F]	TOTAL	Fórmula
1		C	Unitats	Longitud	Ample	Alçada		
2	balises tipus Ros bafle		16,000	0,400	0,400	0,800	2,048	C#*D#*E#*F#
3	Iluminàries del mur de la plataforma		17,000	0,150	0,150	0,050	0,019	C#*D#*E#*F#
4	embalatges fusta		1,000				1,000	C#*D#*E#*F#
5	embalatges plàstic		1,000				1,000	C#*D#*E#*F#
6	embalatges paper		1,000				1,000	C#*D#*E#*F#
7	Àrbre de l'amor (Cercis siliquastrum)		14,000	0,500	0,500	4,000	14,000	C#*D#*E#*F#
8	Lledoner (Celtis australis)		3,000	0,500	0,500	4,000	3,000	C#*D#*E#*F#
9	Pollancre (Populus nigra)		1,000	0,500	0,500	4,000	1,000	C#*D#*E#*F#
10	Roure (Quercus cerrioide)		1,000	0,500	0,500	4,000	1,000	C#*D#*E#*F#
11	arbres afectats per l'obra		4,000	0,500	0,500	4,000	4,000	C#*D#*E#*F#
12	daus formigó bancs a recol·locar		0,300	0,300	0,300	6,000	0,162	C#*D#*E#*F#
13	dau formigó paperera a recol·locar		0,300	0,300	0,300	1,000	0,027	C#*D#*E#*F#
14	dau formigó balises tipus Ros bafle		0,300	0,300	0,300	16,000	0,432	C#*D#*E#*F#
15	formigó obra		1,000				1,000	C#*D#*E#*F#

TOTAL AMIDAMENT **29,688**

4 P2RB-HIFS m3 Disposició de terres no contaminades de densitat aparent 1,6 t/m3, a valoritzador de materials naturals excavats amb codi VNME

Num.	Text	Tipus	[C]	[D]	[E]	[F]	TOTAL	Fórmula
1	Excavació paviments	C	Alçada	superfície	Ample			
2	retirada del paviment d'albero		0,150	1.356,000			203,400	C#*D#*E#*F#
3	rebaix terres zona sorrals			51,600	6,000		309,600	C#*D#*E#*F#
4	rebaix terres zona camí+parterre			17,600	4,600		80,960	C#*D#*E#*F#
5	Excavació fonamentacions murs	C	Alçada	Ample	Longitud	Unitats		
6	Fonament mur A		0,500	1,100	5,230	1,000	2,877	C#*D#*E#*F#
7	Fonament murs B		0,500	1,100	5,250	2,000	5,775	C#*D#*E#*F#
8	Fonament mur C		0,500	1,300	6,000	1,000	3,900	C#*D#*E#*F#
9	Fonament mur D		0,500	1,000	8,400	1,000	4,200	C#*D#*E#*F#
10	Fonament murs E		0,500	0,900	7,800	3,000	10,530	C#*D#*E#*F#
11	fonament vorada entre sorral i paviment de formigó. Sorral 1		0,100	0,200	3,100	1,000	0,062	C#*D#*E#*F#
12	fonament vorada entre sorral i paviment de formigó. Sorral 2		0,100	0,200	10,900	1,000	0,218	C#*D#*E#*F#

13	fonament vorada entre sorral i paviment de formigó. Sorral 3		0,100	0,200	11,100	1,000	0,222	C#*D#*E#*F#
14	Excavació paviments	C	Alçada	superfície				
15	camí formigó + tot-ú		0,300	193,000			57,900	C#*D#*E#*F#
16	Excavació gabions	C	Alçada	Ample	Longitud			
17	perímetre del mur de gabions		0,500	0,300	77,000		11,550	C#*D#*E#*F#
18	Excavació instal·lacions	C	Longitud	increment	sup. a retirar	unitats		
19	rasa gabions nova línia d'enllumenat + reg + aigua potable. 60x70 cm		103,000	1,100	0,210	1,000	23,793	C#*D#*E#*F#
20	rasa recol·locació línies enllumenat existents. D'armari a arqueta. 60x70 cm		25,000	1,100	0,210	1,000	5,775	C#*D#*E#*F#
21	rasa drenatge dels sorrals als extrems de les rases de plantació. 60x70 cm		2,500	1,100	0,210	3,000	1,733	C#*D#*E#*F#
22	rasa drenatge sorral 1. 40x60cm		5,500	1,100	0,120		0,726	C#*D#*E#*F#
23	rasa drenatge sorral 3. 40x60 cm		6,000	1,100	0,120		0,792	C#*D#*E#*F#
24	rasa drenatge sorral 2 + font. 40x60 cm		14,000	1,100	0,120		1,848	C#*D#*E#*F#
25	rasa drenatge sorral 4. 40x60 cm		8,000	1,100	0,120		1,056	C#*D#*E#*F#
26	rasarecol·locació instal·lacions existents. 40x60 cm		10,000		0,120		1,200	C#*D#*E#*F#
27	rasa xarxa reg arbres G1 en sorrals		49,000	1,100	0,030		1,617	C#*D#*E#*F#
28	rasa nova xarxa subministre aigua font replà accés sud-est fins xarxa		38,000	1,100	0,030		1,254	C#*D#*E#*F#
29	rasa nova xarxa sector de reg arbres i arbustos G1 accés sud-est		13,000	1,100	0,030		0,429	C#*D#*E#*F#
30	rasa nova xarxa sector de reg arbres i arbustos G1 accés nord-oest		8,000	1,100	0,030		0,264	C#*D#*E#*F#
31	rasa passatubs de reserva sorrals		4,000		0,030	3,000	0,360	C#*D#*E#*F#
32	Excavació instal·lacions	C	Ample	Longitud	Alçada	Unitats		
33	pou sorrenc sorral 4, 100x100x150 cm		1,000	1,000	1,500	1,000	1,500	C#*D#*E#*F#
34	embornal sorral 4. 70x30x90 cm		0,300	0,700	0,900	1,000	0,189	C#*D#*E#*F#
35	arqueta capçals de reg 60x60x50 cm		0,600	0,600	0,500	1,000	0,180	C#*D#*E#*F#
36	arqueta previsió reg possibles desperfectes 60x60x50 cm		0,600	0,600	0,500	1,000	0,180	C#*D#*E#*F#
37	arqueta inici xarxa aigua font 60x60x50 cm		0,600	0,600	0,500	1,000	0,180	C#*D#*E#*F#
38	arqueta previsió reg possibles desperfectes 40x40x50 cm		0,400	0,400	0,500	1,000	0,080	C#*D#*E#*F#
39	arquetes nova línia d'enllumenat 40x40x50 cm		0,400	0,400	0,500	5,000	0,400	C#*D#*E#*F#
40	arquetes possibles imprevistos enllumenat 40x40x50 cm		0,400	0,400	0,500	2,000	0,160	C#*D#*E#*F#
41	Percentatge "A origen"	P	15,000				110,237	

TOTAL AMIDAMENT **845,147**

5 P2RA-EU6U m3

Disposició controlada en centre de reciclatge de residus de fusta no perillosos amb una densitat 0,19 t/m3, procedents de construcció o demolició, amb codi 17 02 01 segons la Llista Europea de Residus

Num.	Text	Tipus	[C]	[D]	[E]	[F]	TOTAL	Fórmula
1	embalatges		1,000				1,000	C#*D#*E#*F#

TOTAL AMIDAMENT **1,000**

6 P2RA-EU6M m3

Disposició controlada en centre de reciclatge de residus de plàstic no perillosos amb una densitat 0,035 t/m3, procedents de construcció o demolició, amb codi 17 02 03 segons la Llista Europea de Residus

Num.	Text	Tipus	[C]	[D]	[E]	[F]	TOTAL	Fórmula
1	embalatges		1,000				1,000	C#*D#*E#*F#

TOTAL AMIDAMENT **1,000**

7 P2RA-EU6O m3

Disposició controlada en centre de reciclatge de residus de paper i cartró no perillosos amb una densitat 0,04 t/m3, procedents de construcció o demolició, amb codi 15 01 01 segons la Llista Europea de Residus

Num.	Text	Tipus	[C]	[D]	[E]	[F]	TOTAL	Fórmula
1	embalatges		1,000				1,000	C#*D#*E#*F#

TOTAL AMIDAMENT **1,000**

8 P2RA-EU6W m3

Disposició controlada en centre de reciclatge de residus de metalls barrejats no perillosos amb una densitat 0,2 t/m3, procedents de construcció o demolició, amb codi 17 04 07 segons la Llista Europea de Residus

Num.	Text	Tipus	[C]	[D]	[E]	[F]	TOTAL	Fórmula
1		C	Unitats	Longitud	Ample	Alçada		
2	balises tipus Ros bafle		16,000	0,400	0,400	0,800	2,048	C#*D#*E#*F#
3	Il·luminàries del mur de la plataforma		17,000	0,150	0,150	0,050	0,019	C#*D#*E#*F#

TOTAL AMIDAMENT **2,067**

9 P2RA-EU7D m3

Disposició controlada en planta de compostage de residus de troncs i soques no perillosos amb una densitat 0,9 t/m3, procedents de poda o sega, amb codi 20 02 01 segons la Llista Europea de Residus

Num.	Text	Tipus	[C]	[D]	[E]	[F]	TOTAL	Fórmula
1		C	Unitats	Longitud	Ample	Alçada	Total	
2	Àrbre de l'amor (Cercis siliquastrum)		14,000	0,500	0,500	4,000	14,000	C#*D#*E#*F#
3	Lledoner (Celtis australis)		3,000	0,500	0,500	4,000	3,000	C#*D#*E#*F#
4	Pollancre (Populus nigra)		1,000	0,500	0,500	4,000	1,000	C#*D#*E#*F#
5	Roure (Quercus cerrioide)		1,000	0,500	0,500	4,000	1,000	C#*D#*E#*F#
6	arbres afectats per l'obra		4,000	0,500	0,500	4,000	4,000	C#*D#*E#*F#

TOTAL AMIDAMENT **23,000**

10 P2RA-EU7H m3

Disposició controlada en centre de reciclatge de residus de formigó inerts amb una densitat 1,45 t/m3, procedents de construcció o demolició, amb codi 17 01 01 segons la Llista Europea de Residus

Num.	Text	Tipus	[C]	[D]	[E]	[F]	TOTAL	Fórmula
1		C	Ample	Longitud	Alçada	Unitats		
2	daus bancs a recol·locar		0,300	0,300	0,300	6,000	0,162	C#*D#*E#*F#
3	dau paperera a recol·locar		0,300	0,300	0,300	1,000	0,027	C#*D#*E#*F#
4	dau balises tipus Ros bafle		0,300	0,300	0,300	16,000	0,432	C#*D#*E#*F#
5	obra		1,000				1,000	C#*D#*E#*F#

TOTAL AMIDAMENT **1,621**

Obra 01 PRESSUPOST 01
Capítol 09 SEGURETAT I SALUT

NUM.	CODI	UA	DESCRIPCIÓ
1	SIS01	PA	Partida d'abonament íntegre per la Seguretat i Salut a l'obra, en base a l'estudi i el Pla de Seguretat i Salut. La partida inclou el tancament perimetral de l'obra segons requeriments de la coordinadora de seguretat i salut, amb tanca tipus Rivisa o quivalent amb malla d'ombreig

AMIDAMENT DIRECTE **1,000**

Document 1 _ Memòria i annexos
1.1 Memòria
1.2 Annexos
Document 2 _ Documentació gràfica
Document 3 _ Pressupost
3.1 Amidaments
3.2 Quadre de preus
3.3 Pressupost
3.4 Resum del pressupost
3.5 Últim full
Document 4 _ Plec de condicions tècniques
4.1 Plec de condicions tècniques generals
4.2 Plec de condicions tècniques de materials i de partides d'obra
4.3 Plec de condicions tècniques d'enllumenat
4.4 Plec de condicions tècniques de jardineria i xarxa de reg

QUADRE DE PREUS NÚMERO 1

NÚMERO	CODI	UA	DESCRIPCIÓ	PREU	
P-1	P21DD-M901	u	Desmuntatge de lluminària encastada, accessoris, elements de subjecció i desconnexió de línies elèctriques, recobriment de les obertures a mà, aplec per a posterior aprofitament i càrrega manual de runa sobre camió o contenidor. Inclou la retirada de tot el cablejat. (QUARANTA-TRES EUROS AMB NORANTA-UN CÈNTIMS)	43,91	€
P-2	P21DD-M902	m	Desmuntatge de cablejat soterrat. Inclou l'excavació i rebliment de rasa amb retroexcavadora i la càrrega de runa sobre camió o contenidor (ONZE EUROS AMB CATORZE CÈNTIMS)	11,14	€
P-3	P21DD-M924	u	Desmuntatge de balisa, accessoris, elements de subjecció i desconnexió de línies elèctriques, enderroc de fonament de formigó a mà i amb compressor, aplec per a posterior aprofitament i càrrega manual de runa sobre camió o contenidor (CINQUANTA-DOS EUROS AMB SETANTA-QUATRE CÈNTIMS)	52,74	€
P-4	P21G5-54CO	u	Demolició d'embornal de 70x30x85 cm, de parets de 30 cm de maó, amb mitjans mecànics i càrrega sobre camió (TRENTA EUROS AMB VINT CÈNTIMS)	30,20	€
P-5	P21Q2-HZ01	u	Retirada per a recol·locació, en paviment tou, de banc de fusta i estructura metàl·lica convencional de fins a 3 m de llargària, enderroc d'ancoratges i de daus de formigó, càrrega manual i mecànica de la runa sobre camió o contenidor i aplec de l'equipament en l'obra per a futura col·locació. (SEIXANTA-CINC EUROS AMB TRENTA-SET CÈNTIMS)	65,37	€
P-6	P21Q2-I701	u	Retirada per a recol·locació, en paviment tou, de paperera ancorada en dau de formigó, enderroc d'ancoratges i de daus de formigó, càrrega manual i mecànica de la runa sobre camió o contenidor i aplec de l'equipament en l'obra per a futura col·locació. (TRENTA EUROS AMB VUITANTA-NOU CÈNTIMS)	30,89	€
P-7	P21R0-92HS	u	Tala controlada directa d'arbre de 6 a 10 m d'alçària, arrencant la soca, aplec de la brossa generada i càrrega sobre camió grua amb pinça, i transport de la mateixa a planta de compostatge (no més lluny de 20 km) (DOS-CENTS QUINZE EUROS AMB SETANTA-UN CÈNTIMS)	215,71	€
P-8	P2214-I201	m3	Excavació per a caixa de paviment en terreny compacte (SPT 20-50), realitzada amb pala excavadora i càrrega directa sobre camió, en entorn urbà amb dificultat de mobilitat, en voreres <= 3 m d'amplària o calçada/plataforma única <= 7 m d'amplària, amb afectació per serveis o elements de mobiliari urbà, en actuacions de més de 2 m3 (NOU EUROS AMB VINT-I-UN CÈNTIMS)	9,21	€
P-9	P2217-I301	m3	Excavació per a rebaix en terreny compacte (SPT 20-50), realitzada amb pala excavadora i càrrega directa sobre camió, en entorn urbà amb dificultat de mobilitat, en voreres > 3 i <= 5 m d'amplària o calçada/plataforma única > 7 i <= 12 m d'amplària, sense afectació per serveis o elements de mobiliari urbà, en actuacions de més de 2 m3 (SET EUROS AMB DOTZE CÈNTIMS)	7,12	€
P-10	P2219-I101	m3	Excavació i reblert d'arqueta o pou de fins a 2 m de fondària, en terreny compacte, amb mitjans manuals i mecànics i càrrega mecànica del material excavat, en entorn urbà amb dificultat de mobilitat (CENT TRENTA-CINC EUROS AMB CINQUANTA-NOU CÈNTIMS)	135,59	€

QUADRE DE PREUS NÚMERO 1

NÚMERO	CODI	UA	DESCRIPCIÓ	PREU	
P-11	P221B-I1BL	m3	Excavació de rasa i pou de fins a 2 m de fondària, en terreny compacte (SPT 20-50), realitzada amb retroexcavadora i càrrega mecànica sobre camió, en entorn urbà amb dificultat de mobilitat, en voreres <= 3 m d'amplària o calçada/plataforma única <= 7 m d'amplària, amb afectació per serveis o elements de mobiliari urbà, en actuacions de més de 2 m3 (TRENTA-CINC EUROS AMB CATORZE CÈNTIMS)	35,14	€
P-12	P221E-AW01	m3	Excavació de repàs de perímetres en contacte amb construccions de fins a 2 m de fondària, en terreny compacte (SPT 20-50), realitzada amb mitjans manuals i amb les terres deixades a la vora (NORANTA-VUIT EUROS AMB SETANTA-DOS CÈNTIMS)	98,72	€
P-13	P221I-8GYA	m	Excavació de rasa per a pas d'instal·lacions de 15 cm d'amplària i 40 cm de fondària, amb minirasadora manual i reblert i compactació amb terres seleccionades de la pròpia excavació, sense pedres amb mitjans mecànics (VUIT EUROS AMB VUIT CÈNTIMS)	8,08	€
P-14	P221I-M8GD	m	Excavació de rasa per a pas d'instal·lacions de 40 cm d'amplària i 60 cm de fondària, amb mitjans manuals i reblert i compactació amb terres seleccionades de la pròpia excavació, sense pedres amb mitjans mecànics (DINOU EUROS AMB SETANTA-TRES CÈNTIMS)	19,73	€
P-15	P221I-M8GE	m	Excavació de rasa per a pas d'instal·lacions de 40 cm d'amplària i 60 cm de fondària, amb retroexcavadora i reblert i compactació amb terres seleccionades de la pròpia excavació, sense pedres amb mitjans mecànics (VUIT EUROS AMB VUITANTA-VUIT CÈNTIMS)	8,88	€
P-16	P221I-M8GJ	m	Excavació de rasa per a pas d'instal·lacions de 60 cm d'amplària i 70 cm de fondària, amb mitjans manuals i reblert i compactació amb terres seleccionades de la pròpia excavació, sense pedres amb mitjans mecànics (TRENTA-TRES EUROS AMB QUARANTA-NOU CÈNTIMS)	33,49	€
P-17	P221I-M8KC	m	Excavació de rasa per a pas d'instal·lacions de 60 cm d'amplària i 70 cm de fondària, amb retroexcavadora i reblert i compactació amb terres seleccionades de la pròpia excavació, sense pedres amb mitjans mecànics (SETZE EUROS)	16,00	€
P-18	P221K-TG42	m3	Excavació de cala en terreny no classificat, amb mitjans manuals i amb les terres deixades a la vora (CENT DOTZE EUROS AMB CINQUANTA CÈNTIMS)	112,50	€
P-19	P221K-TG43	m3	Excavació de cala, per a localització de serveis, amb mitjans manuals i reblert i compactació de terres seleccionades de la pròpia excavació, sense pedres (CENT QUINZE EUROS AMB SETANTA-VUIT CÈNTIMS)	115,78	€
P-20	P221K-TG44	m3	Excavació de cala en terreny no classificat, amb mitjans mecànics i amb les terres deixades a la vora (TRENTA-TRES EUROS AMB CINQUANTA-TRES CÈNTIMS)	33,53	€
P-21	P2241-HO01	m2	Repàs i piconatge de caixa de paviment, amb compactació del 95% PM, en entorn urbà amb dificultat de mobilitat, en voreres <= 3 m d'amplària o calçada/plataforma única <= 7 m d'amplària, amb afectació per serveis o elements de mobiliari urbà, en actuacions de més de 10 m2 (QUATRE EUROS AMB VUITANTA-TRES CÈNTIMS)	4,83	€
P-22	P2241-HPEU	m2	Repàs i piconatge de sòl de rasa d'amplària màxima 0,6 m, amb compactació del 95% PM, en entorn urbà amb dificultat de mobilitat, en voreres <= 3 m d'amplària o calçada/plataforma única <= 7 m d'amplària, amb afectació per serveis o elements de mobiliari urbà, en actuacions d'1 a 10 m2 (VINT-I-QUATRE EUROS AMB SEIXANTA-SET CÈNTIMS)	24,67	€

QUADRE DE PREUS NÚMERO 1

NÚMERO	CODI	UA	DESCRIPCIÓ	PREU	
P-23	P2241-I201	m2	Repàs i piconatge d'esplanada, amb compactació del 95% PM, en entorn urbà amb dificultat de mobilitat, en voreres <= 3 m d'amplària o calçada/plataforma única <= 7 m d'amplària, amb afectació per serveis o elements de mobiliari urbà, en actuacions d'1 a 10 m2 (TRES EUROS AMB QUARANTA-SIS CÈNTIMS)	3,46	€
P-24	P2257-L501	m3	Terraplenada i piconatge per a fonament de terraplè amb material adequat de la pròpia excavació, en tongades de fins a 25 cm, amb una compactació del 95% del PM, en entorn urbà amb dificultat de mobilitat, en voreres <= 3 m d'amplària o calçada/plataforma única <= 7 m d'amplària, amb afectació per serveis o elements de mobiliari urbà, en actuacions de fins a 0.2 m3 (TRENTA-SET EUROS AMB SETANTA-VUIT CÈNTIMS)	37,78	€
P-25	P22D1-HZ01	m2	Neteja, despedregat i anivellament del terreny realitzada amb mitjans manuals i càrrega manual sobre camió o contenidor, en entorn urbà amb dificultat de mobilitat (DOS EUROS AMB VUITANTA-UN CÈNTIMS)	2,81	€
P-26	P242-DYRR	m3	Càrrega amb mitjans mecànics i transport de terres no contaminades per a reutilitzar dins de l'obra, amb camió de 7 t, amb un recorregut de fins a 2 km (QUATRE EUROS AMB SEIXANTA-CINC CÈNTIMS)	4,65	€
P-27	P2R2-EU9R	m3	Classificació a peu d'obra de residus de construcció o demolició en fraccions segons REAL DECRETO 105/2008, amb mitjans manuals (VINT-I-VUIT EUROS AMB TRETZE CÈNTIMS)	28,13	€
P-28	P2R4-HOL6	m3	Càrrega amb mitjans mecànics i transport de terres no contaminades a obra exterior o centre de valorització, amb camió de 12 t, amb un recorregut de més de 5 i fins a 10 km (VUIT EUROS AMB QUARANTA-TRES CÈNTIMS)	8,43	€
P-29	P2R6-4I6H	m3	Càrrega amb mitjans mecànics i transport de residus inerts o no especials a instal·lació autoritzada de gestió de residus, amb contenidor de 5 m3 de capacitat (VINT-I-VUIT EUROS AMB SEIXANTA-SIS CÈNTIMS)	28,66	€
P-30	P2RA-EU6M	m3	Disposició controlada en centre de reciclatge de residus de plàstic no perillosos amb una densitat 0,035 t/m3, procedents de construcció o demolició, amb codi 17 02 03 segons la Llista Europea de Residus (ZERO EUROS)	0,00	€
P-31	P2RA-EU6O	m3	Disposició controlada en centre de reciclatge de residus de paper i cartró no perillosos amb una densitat 0,04 t/m3, procedents de construcció o demolició, amb codi 15 01 01 segons la Llista Europea de Residus (ZERO EUROS)	0,00	€
P-32	P2RA-EU6U	m3	Disposició controlada en centre de reciclatge de residus de fusta no perillosos amb una densitat 0,19 t/m3, procedents de construcció o demolició, amb codi 17 02 01 segons la Llista Europea de Residus (QUINZE EUROS AMB NORANTA-UN CÈNTIMS)	15,91	€
P-33	P2RA-EU6W	m3	Disposició controlada en centre de reciclatge de residus de metalls barrejats no perillosos amb una densitat 0,2 t/m3, procedents de construcció o demolició, amb codi 17 04 07 segons la Llista Europea de Residus (ZERO EUROS)	0,00	€
P-34	P2RA-EU7D	m3	Disposició controlada en planta de compostage de residus de troncs i soques no perillosos amb una densitat 0,9 t/m3, procedents de poda o sega, amb codi 20 02 01 segons la Llista Europea de Residus (VUITANTA-SIS EUROS AMB ONZE CÈNTIMS)	86,11	€

Projecte executiu de la nova àrea de jocs infantils al parc de la Riera Canyadó
Expedient 902447/22
Document 03 _ Pressupost

QUADRE DE PREUS NÚMERO 1

NÚMERO	CODI	UA	DESCRIPCIÓ	PREU	
P-35	P2RA-EU7H	m3	Disposició controlada en centre de reciclatge de residus de formigó inerts amb una densitat 1,45 t/m3, procedents de construcció o demolició, amb codi 17 01 01 segons la Llista Europea de Residus (QUINZE EUROS AMB SEIXANTA-UN CÈNTIMS)	15,61	€
P-36	P2RB-HIFS	m3	Disposició de terres no contaminades de densitat aparent 1,6 t/m3, a valoritzador de materials naturals excavats amb codi VNME (VUIT EUROS AMB TRENTA-SET CÈNTIMS)	8,37	€
P-37	P310-D51R	kg	Armadura de rases i pous AP500 S d'acer en barres corrugades B500S de límit elàstic >= 500 N/mm2 (DOS EUROS AMB DIVUIT CÈNTIMS)	2,18	€
P-38	P314-I401	m3	Formigonament de rases de fonaments en talús, amb formigó d'àrid reciclat HRA-25/F/20/XC2 (IIa) de consistència fluida, grandària màxima del granulat 20 mm, amb >= 275 kg/m3 de ciment, apte per a classe d'exposició IIa, amb un <= 20 de material gruixut reciclat, abocat des de camió. L'àrid reciclat tindrà ecoetiqueta tipus I o III, de verificació independent externa (CENT SEIXANTA-UN EUROS AMB DEU CÈNTIMS)	161,10	€
P-39	P3J5-HK01	m3	Obertura i tancament de gabió per col·locació de pas d'instal·lació, amb mitjans manuals i mecànics. Obertura i tancament de la malla, retirada i recol·locació del reblert de pedra i col·locació dels tubs d'instal·lacions dins de passatub de protecció. Inlcou els materials de reposició necessaris i tots els treballs per a la seva correcta execució. (SIS-CENTS QUARANTA-NOU EUROS AMB CINQUANTA-CINC CÈNTIMS)	649,55	€
P-40	P3Z3-D52C	m2	Capa de neteja i anivellament 10 cm de gruix amb formigó de neteja amb granulat reciclat, amb una dosificació de 150 kg/m3 de ciment, consistència tova i grandària màxima del granulat 20 mm, HL-150/B/ 20, amb una substitució del 50% del granulat gruixut per granulat reciclat mixt amb marcat CE, procedent de plantes de reciclat de residus de la construcció o demolició autoritzades, abocat des de camió (DISSET EUROS AMB CINQUANTA-DOS CÈNTIMS)	17,52	€
P-41	P4DD-3U01	m	Muntatge i desmuntatge d'encofrat perimetral per a paviment de llosa de formigó, per a una alçària de com a màxim 30 cm, amb tauler de fusta de pi indeterminat. Inclou el repàs i piconatge de la terra del voltant un cop desmuntat l'encofrat (DOTZE EUROS AMB VUITANTA-CINC CÈNTIMS)	12,85	€
P-42	P4E4-0101	PA	Reparació de possibles desperfectes en murs existents (MIL EUROS)	1.000,00	€
P-43	P4E4-5N01	m2	Paret estructural per a revestir, de 20 cm de gruix, de bloc foradat de morter de ciment R-6 tipus H, llis, de 200x200x500 mm, per a revestir, categoria I segons norma UNE-EN 771-3, tipus Torre-Foix Bloc H o equivalent, col·locat amb ciment pòrtland amb filler calcari CEM II/B-L 32,5 R segons UNE-EN 197-1, en sacs i amb una resistència a compressió de la paret de 3 N/mm2, massissats amb formigó d'àrid reciclat HRA-25/F/10/XC4 de consistència fluida, grandària màxima del granulat 10 mm, amb >= 275 kg/m3 de ciment, apte per a classe d'exposició IIb, amb un <= 20 de material gruixut reciclat, col·locat manualment i armat amb acer en barres corrugades elaborat a l'obra B500S de límit elàstic >= 500 N/mm2 per a l'armadura de parets de blocs de morter de ciment, m2 de superfície realment executada sense incloure cèrcols ni llindes. Armat vertical d'un rodó D12 mm c/25 a cada cara (8 rodons cada metre quadrat) i armat horitzontal a cada junta de dues barres D8 mm (10 barres per metre quadrat). L'àrid reciclat tindrà ecoetiqueta tipus I o III, de verificació independent externa (VUITANTA-SET EUROS AMB QUARANTA-UN CÈNTIMS)	87,41	€

QUADRE DE PREUS NÚMERO 1

NÚMERO	CODI	UA	DESCRIPCIÓ	PREU	
P-44	P6A5-HL03	m	Tanca de rodons de fusta de pi de flandes, del país, certificacions CE, CatForest i PEFC, tractada a l'autoclau incolor per un grau de protecció profunda, nusos <20mm, de diàmetre 10cm, de 130 cm de llargària total i 90 cm vistos, col·locats cada 8 cm encastats en dau corregut de formigó de secció 30x30 cm reciclat d'ús no estructural amb 235 kg/m3 de ciment. Inclou l'excavació i formigonat del fonament i qualsevol mitjà auxiliar per la seva correcta col·locació, aplomat, nivellat i acabat. (CENT QUARANTA-CINC EUROS AMB SETANTA CÈNTIMS)	145,70	€
P-45	P6A5-HL04	m	Tanca de rodons de fusta de pi de flandes, del país, certificacions CE, CatForest i PEFC, tractada a l'autoclau incolor per un grau de protecció profunda, nusos <20mm, de diàmetre 10cm, de 100 cm de llargària total i 60 cm vistos, col·locats cada 8 cm encastats en dau corregut de formigó de secció 30x30 cm reciclat d'ús no estructural amb 235 kg/m3 de ciment. Inclou l'excavació i formigonat del fonament i qualsevol mitjà auxiliar per la seva correcta col·locació, aplomat, nivellat i acabat. (CENT VINT-I-CINC EUROS AMB SEIXANTA-QUATRE CÈNTIMS)	125,64	€
P-46	P6A7-B601	m	Tanca de reixat metàl·lic, tipus malla cinegètica, de 975 a 1075 mm d'alçària amb estructura de muntants de fusta tractada, estacada al terreny >30cm amb mitjans manuals (TRENTA-SIS EUROS AMB QUARANTA-DOS CÈNTIMS)	36,42	€
P-47	P92A-I0YI	m3	Subbase de tot-u artificial procedent de granulats reciclats de formigó, amb estesa i piconatge del material al 95% del PM, en entorn urbà amb dificultat de mobilitat, en voreres <= 3 m d'amplària o calçada/plataforma única <= 7 m d'amplària, amb afectació per serveis o elements de mobiliari urbà, en actuacions de més de 2 m3 (QUARANTA-CINC EUROS AMB QUINZE CÈNTIMS)	45,15	€
P-48	P936-HZ01	m3	Base de sauló, amb estesa i piconatge del material al 95 % del PM, en entorn urbà amb dificultat de mobilitat, en voreres > 5 m d'amplària o calçada/plataforma única > 12 m d'amplària, amb afectació per serveis o elements de mobiliari urbà, en actuacions de més de 2 m3 (QUARANTA EUROS AMB NOU CÈNTIMS)	40,09	€
P-49	P967-E902	m	Subministre i col·locació de vorada de tauló de fusta de pi de secció 8x20 cm i fins a 590 cm de llargària, fusta del país, amb certificacions CE, CatForest, PEFC o FSC, amb termotractament per un grau de protecció profunda i nusos <20mm, recolzat en base de formigó reciclat d'ús no estructural HRNE-235/P/20 de 20x20 cm, amb excavació de rasa amb mitjans manuals i mecànics. Inclou l'excavació, el formigonat i tots els treballs necessaris per a la seva correcta execució. L'àrid reciclat tindrà ecoetiqueta tipus I o III, de verificació independent externa (TRENTA EUROS AMB SIS CÈNTIMS)	30,06	€
P-50	P9AQ-U201	m3	Paviment per a zona infantil de gresa d'Ortosa 3-5mm, seguint especificacions de paviments per a zones de joc, estesa i anivellament del material amb mitjans mecanics (SEIXANTA-QUATRE EUROS AMB NORANTA-CINC CÈNTIMS)	64,95	€
P-51	P9G3-IBJB	m	Tall amb serra de disc en paviment de formigó per a formació de junt de retracció de 6 a 8 mm d'amplària i fondària >= 4 cm, en entorn urbà amb dificultat de mobilitat, en voreres <= 3 m d'amplària o calçada/plataforma única <= 7 m d'amplària, amb afectació per serveis o elements de mobiliari urbà, en actuacions de 10 a 100 m (VINT-I-UN EUROS AMB TRES CÈNTIMS)	21,03	€
P-52	P9GB-4A01	m3	Paviment de formigó HRF-4 MPa de resistència a flexotracció amb granulat reciclat, consistència plàstica, grandària màxima del granulat 20 mm, per un ambient IIa del CTE i XC2 del codi estructural, amb una substitució del 100% del granulat gruixut per granulat reciclat mixt rentat i lliure d'impureses i filler amb marcat CE, procedent de plantes de reciclat	155,89	€

QUADRE DE PREUS NÚMERO 1

NÚMERO	CODI	UA	DESCRIPCIÓ	PREU	
			de residus de la construcció o demolició autoritzades, armat contra la retracció amb microfibres de vidre monofilament de longitud igual o inferior a 12 mm, àlcali-resistents, amb una dosificació de 2 Kg/m3, escampat des de camió, estesa i vibratge manual, acabat fratasat amb un lliscament C3 segons CTE DB SUA, remolinat mecànic, amb 4 Kg/m2 de pols de quars gris. L'àrid reciclat tindrà ecoetiqueta tipus I o III, de verificació independent externa (CENT CINQUANTA-CINC EUROS AMB VUITANTA-NOU CÈNTIMS)		
P-53	P9Q1-H902	m2	Talús de 38º d'inclinació format per acabat de llistons de fusta de secció 10x2 cm amb 1 cm de separació entre peces i subestructura de platines d'acer de secció 40x6 mm i llistons de fusta de 40x20 mm. La subestructura estarà formada per platines verticals de 115 cm + ancoratges cada 100 cm cargolades a mur de contenció i a dau de formigó i 3 rastrells horitzontals, 1 superior, 1 inferior i 1 al mig cargolats a les platines verticals. Les platines tindran una capa d'imprimació antioxidant. Els llistons d'acabat (verticals) es cargolaran als rastrells de la subestructura (horitzontals). El talús tindrà un coronament sobre el mur de contenció format per un llistó hortizontal de secció 20x2cm i un llistó vertical de secció 15x2 cm. Els llistons aniran ancorats al mur de contenció. La trobada entre els llistons de talús i el de coronament serà a bisell amb cantell arrodonit. Tota la cargoleria serà d'acer inoxidable. Els daus seran de formigó d'àrid reciclat executat in situ HRNE-235/P/20 de 20x20x20 cm. L'àrid reciclat tindrà ecoetiqueta tipus I o III, de verificació independent externa La fusta serà de pi roig, fusta del país, termotractada amb cerificacions CE, CatForest, PEFC o FSC, grau de protecció profunda, nusos <20mm i acabat antilliscant Inclou els possibles llistons d'acabat dels perímetres, l'excavació de la fonamentació i tots els treballs necessaris per a la seva correcta execució. Tot segons documentació gràfica (CENT CINQUANTA EUROS AMB DINOU CÈNTIMS)	150,19	€
P-54	P9Q1-H903	m	Subministre i col·locació de vorada de llistons de fusta de secció 20x2 cm. 1 llistó col·locat horitzontal i 1 llistó col·locat vertical, ancorats a muret de bloc de formigó. La fusta serà de pi roig termotractada, fusta del país, amb cerificacions CE, CatForest, PEFC o FSC, grau de protecció profunda, nusos <20mm i acabat antilliscant Tot segons documentació gràfica (TRENTA-CINC EUROS AMB CINQUANTA-VUIT CÈNTIMS)	35,58	€
P-55	P9Q1-H904	m2	Pissarra formada per llistons de fusta de secció 10x2 cm col·locats verticals cargolats a rastrells de suport de 40x20 mm cada 50 cm. Els llistons aniran pintats amb dues capes de pintura de pissarra negra acabat mat sobre una primera capa d'imprimació. La pissarra tindrà un coronament sobre el mur de contenció format per un llistó hortizontal de secció 23x2cm i un llistó vertical de secció 23x2 cm. Els llistons aniran ancorats al mur de contenció. Tota la cargoleria serà d'acer inoxidable. La fusta serà de pi roig, fusta del país, termotractada amb cerificacions CE, CatForest, PEFC o FSC, grau de protecció profunda, nusos <20mm i acabat antilliscant Inclou els possibles llistons d'acabat dels perímetres i tots els treballs necessaris per a la seva correcta execució. Tot segons documentació gràfica (VUITANTA-NOU EUROS AMB QUARANTA-SET CÈNTIMS)	89,47	€
P-56	PAIEG002	PA	Partida alçada d'abonament íntegre per legalitzar (AS BUILT- plànols en ACAD, memòries pdf., calculs, etc...) la instal·lació elèctrica visat per Industria juntament amb els ELEC, certificats, bolletins, acta d'Industria,inspeccions d'entitat autoritzada etc...referents a la legalització. Juntament, amb garantia dels aparells, manuals dels aparells, llibre de manteniment de les instal·lacions, llistat d'amidaments reals amb marca i modeli, llistat de proveïdors amb les dades de contacte, etc. Inclòs taxes. Explicació a la secció de manteniment del funcionament de la instal.lació i gravació de vídeo explicatiu. 2 copies en suport informàtic i en paper. (segons D.F.) (MIL TRES-CENTS DOTZE EUROS AMB CINQUANTA CÈNTIMS)	1.312,50	€

QUADRE DE PREUS NÚMERO 1

NÚMERO	CODI	UA	DESCRIPCIÓ	PREU	
P-57	PAIIS001	PA	Partida alçada d'abonament íntegre per realitzar prova de llum un cop finalitzada la instal·lació d'enllumenat. Inclou informe amb resultats obtinguts segons el mètode simplificat de mesura de la il·luminància mitja i qualificació energètica de la zona analitzada, per una empresa externa certificadora. (DOS-CENTS TRENTA-UN EUROS)	231,00	€
P-58	PAIIS002	PA	Partida alçada d'abonament íntegre per realitzar l'estudi de qualificació energètica de la instal·lació d'enllumenat Inclou l'informe realitzat per una empresa externa certificadora. (DOS-CENTS SEIXANTA-DOS EUROS AMB CINQUANTA CÈNTIMS)	262,50	€
P-59	PD01-5C01	u	Pou sorrenc de secció 100x100 cm i <1,5 m de fondària, amb solera de formigó HRNE-235/P/20 de 15 cm de gruix amb el 100% de l'àrid reciclat, de paret de gruix 14 cm de maó calat, arrebossada i lliscada per dins amb morter mixt 1:0,5:4 bastiment quadrat aparent i tapa de fosa dúctil de 620x620x30 mm i classe B125 segons norma UNE-EN 124 tipus Fabregas D-17 o equivalent (SET-CENTS CINQUANTA-SIS EUROS AMB CINQUANTA-CINC CÈNTIMS)	756,55	€
P-60	PD50-LC01	u	Bastiment i reixa de fosa dúctil, abatible i amb tanca, per a embornal, de 810x340x100 mm classe C250 segons norma UNE-EN 124 i 8,3 dm2 de superfície d'absorció col·locat amb morter, tipus Funductil BCN-1 o equivalent, en entorn urbà amb dificultat de mobilitat, en voreres <= 3 m d'amplària o calçada/plataforma única <= 7 m d'amplària, amb afectació per serveis o elements de mobiliari urbà, en actuacions de fins a 1 u (CENT NORANTA-UN EUROS AMB QUARANTA-UN CÈNTIMS)	191,41	€
P-61	PD55-M0X1	u	Caixa per a embornal de 70x30x85 cm, amb parets de 14 cm de gruix de maó calat, arrebossada i lliscada per dins amb morter ciment 1:6 sobre solera de 10 cm de formigó HRNE-235/P/20 amb el 100% de l'àrid reciclat, en entorn urbà amb dificultat de mobilitat, en voreres <= 3 m d'amplària o calçada/plataforma única <= 7 m d'amplària, amb afectació per serveis o elements de mobiliari urbà, en actuacions de fins a 1 u (QUATRE-CENTS TRENTA-CINC EUROS AMB VUITANTA-DOS CÈNTIMS)	435,82	€
P-62	PD59-5001	m	Canal prefabricat de formigó en forma d'U, de 10 cm d'amplària interior i 7 cm d'alçària interior, 16x13 cm totals, per a reixa de 15 cm d'amplada, tipus GLS CA-15H13 o equivalent, sobre solera de 10 cm de formigó d'ús no estructural HRNE-235/P/20 amb el 100% de l'àrid reciclat (CENT SET EUROS AMB QUARANTA-DOS CÈNTIMS)	107,42	€
P-63	PD5L-6Q01	m	Subministre i col·locació de geocompost drenant per a la realització de drenatges longitudinals en rasa, inclou l'excavació de la rasa i el reemplenat posterior amb material de la pròpia excavació. Diàmetre total exterior 300 mm, longitud 3/6 m i pes de 1,3 Kg/m a 2,7 Kg/m. Format per tub dren de PE corrugat de doble paret, rigidesa anular SN4/SN8, totalment perforat, diàmetre interior 90 mm i exterior 110 mm amb p.p. maniguet de connexió translúcid, material filtrant de poliestirè expandit de densitat aparent 10 kg/m3, geotèxtil filtrant 100 gr/m2, malla extruïda de polietilè d'alta densitat. Tipus Drenotube DR300SN04ST6 o equivalent. Material amb certificació CE. (CINQUANTA-SIS EUROS AMB NORANTA CÈNTIMS)	56,90	€
P-64	PD5L-6Q02	m	Subministre i col·locació de geocompost drenant per a la realització de drenatges longitudinals en rasa de plantació. Diàmetre total exterior 300 mm, longitud 3/6 m i pes de 1,3 Kg/m a 2,7 Kg/m. Format per tub dren de PE corrugat de doble paret, rigidesa anular SN4/SN8, totalment perforat, diàmetre interior 90 mm i exterior 110 mm amb p.p. maniguet de connexió translúcid, material filtrant de poliestirè expandit de densitat aparent 10 kg/m3, geotèxtil filtrant 100 gr/m2, malla extruïda de polietilè d'alta densitat. Tipus Drenotube DR300SN04ST6 o equivalent. Material amb certificació CE. (VINT-I-SIS EUROS AMB QUARANTA-UN CÈNTIMS)	26,41	€

QUADRE DE PREUS NÚMERO 1

NÚMERO	CODI	UA	DESCRIPCIÓ	PREU	
P-65	PD5T-4201	m	Reixa de fosa per a canal de drenatge de 150x23 mm de secció, de 2,3 dm2 d'absorció, cargolada, amb sistema antirobatori, classe D-400, tipus Funductil Cyclon RCA15-400-CY o equivalent (QUARANTA-DOS EUROS AMB TRENTA CÈNTIMS)	42,30	€
P-66	PD72-II23	m	Claveguera amb tub de polietilè d'alta densitat de designació PE 100, de 110 mm de diàmetre nominal, de 10 bar de pressió nominal, sèrie SDR 17, segons la norma UNE-EN 13244-2, soldat, amb grau de dificultat mitja i col·locat al fons de la rasa, en entorn urbà amb dificultat de mobilitat, en voreres <= 3 m d'amplària o calçada/plataforma única <= 7 m d'amplària, amb afectació per serveis o elements de mobiliari urbà, en actuacions de 10 a 100 m (NOU EUROS AMB TRENTA-DOS CÈNTIMS)	9,32	€
P-67	PD72-MGDZ	m	Claveguera amb tub de polietilè d'alta densitat de designació PE 100, de 160 mm de diàmetre nominal, de 10 bar de pressió nominal, sèrie SDR 17, segons la norma UNE-EN 13244-2, soldat, amb grau de dificultat mitja i col·locat al fons de la rasa, en entorn urbà amb dificultat de mobilitat, en voreres <= 3 m d'amplària o calçada/plataforma única <= 7 m d'amplària, amb afectació per serveis o elements de mobiliari urbà, en actuacions de 10 a 100 m (DINOU EUROS AMB QUARANTA-SET CÈNTIMS)	19,47	€
P-68	PDG5-HA2I	m	Banda contínua de plàstic de color de 30 cm d'amplària, col·locada al llarg de la rasa a 20 cm per sobre de la canalització (ZERO EUROS AMB SEIXANTA-TRES CÈNTIMS)	0,63	€
P-69	PDK1-HY01	u	Bastiment i tapa quadrat de fosa dúctil, per a pericó de serveis, recolzada, de 420x420x26 mm i classe B125 segons norma UNE-EN 124, col·locat amb morter, en entorn urbà amb dificultat de mobilitat, en voreres <= 3 m d'amplària o calçada/plataforma única <= 7 m d'amplària, amb afectació per serveis o elements de mobiliari urbà, en actuacions d'1 a 5 u, tipus Fabregas D-15 o equivalent (VUITANTA-SET EUROS AMB VINT-I-QUATRE CÈNTIMS)	87,24	€
P-70	PDK1-HY02	u	Bastiment i tapa per a pericó de serveis de fosa negra de 620x620x30 mm, per a 12,5 Tn de càrrega de ruptura, B-125, segons norma UNE-EN 124, tipus Fabregas D-17 o equivalent (CENT CINQUANTA-SET EUROS AMB CINQUANTA-NOU CÈNTIMS)	157,59	€
P-71	PDK2-I001	u	Pericó de registre de formigó prefabricat sense fons de 60x60x65 cm lliures interior tipus GLS AR60SF o equivalent, per a instal·lacions de serveis, col·locat sobrebase drenant de 20 cm de grava de 12 a 20 mm de formigó reciclat i reblert lateral amb terra de la mateixa excavació, en entorn urbà amb dificultat de mobilitat, en voreres <= 3 m d'amplària o calçada/plataforma única <= 7 m d'amplària, amb afectació per serveis o elements de mobiliari urbà, en actuacions d'1 a 5 u. L'àrid reciclat tindrà ecoetiqueta tipus I o III, de verificació independent externa (TRES-CENTS TRENTA EUROS AMB SETANTA-QUATRE CÈNTIMS)	330,74	€
P-72	PDK2-I002	u	Pericó de registre de formigó prefabricat sense fons de 40x40x45 cm lliures interior tipus GLS AR40SF o equivalent, per a instal·lacions de serveis, col·locat sobrebase drenant de 12 a 20 mm de formigó reciclat i reblert lateral amb terra de la mateixa excavació, en entorn urbà amb dificultat de mobilitat, en voreres <= 3 m d'amplària o calçada/plataforma única <= 7 m d'amplària, amb afectació per serveis o elements de mobiliari urbà, en actuacions d'1 a 5 u. L'àrid reciclat tindrà ecoetiqueta tipus I o III, de verificació independent externa (DOS-CENTS EUROS AMB TRENTA-DOS CÈNTIMS)	200,32	€
P-73	PDK4-LP01	u	Pericó de registre de formigó prefabricat amb fons de 40x40x45 cm lliures interiors, tipus GLS AR40CF o equivalent, per a instal·lacions de serveis, col·locat sobre solera de formigó d'ús no estructural HRNE-235/P/20 amb 100% del granulat reciclat, de 15 cm de gruix i reblert lateral amb terra de la mateixa excavació, en entorn urbà amb dificultat de mobilitat, en voreres <= 3 m d'amplària o calçada/plataforma única <= 7 m d'amplària, amb afectació per serveis o elements de mobiliari urbà, en actuacions d'1 a 5 u (CENT SEIXANTA EUROS AMB SEIXANTA-CINC CÈNTIMS)	160,65	€

QUADRE DE PREUS NÚMERO 1

NÚMERO	CODI	UA	DESCRIPCIÓ	PREU
P-74	PFB3-DVZ1	m	Tub de polietilè de designació PE 100, de 25 mm de diàmetre nominal, de 16 bar de pressió nominal, sèrie SDR 11, UNE-EN 12201-2, connectat a pressió, amb grau de dificultat mitjà, utilitzant accessoris de plàstic i col·locat al fons de la rasa (DEU EUROS AMB NORANTA-CINC CÈNTIMS)	10,95 €
P-75	PFB3-DVZ3	m	Tub de polietilè de designació PE 100, de 32 mm de diàmetre nominal, de 16 bar de pressió nominal, sèrie SDR 11, UNE-EN 12201-2, connectat a pressió, amb grau de dificultat mitjà, utilitzant accessoris de plàstic i col·locat al fons de la rasa (TRETZE EUROS AMB SEIXANTA-UN CÈNTIMS)	13,61 €
P-76	PFB4-DW45	m	Tub de polietilè de designació PE 40, de 32 mm de diàmetre nominal, de 10 bar de pressió nominal, sèrie SDR 7,4, UNE-EN 12201-2, connectat a pressió, amb grau de dificultat mig, utilitzant accessoris de plàstic, i col·locat al fons de la rasa (SET EUROS AMB VINT-I-UN CÈNTIMS)	7,21 €
P-77	PFB4-DW4C	m	Tub de polietilè de designació PE 40, de 16 mm de diàmetre nominal, de 10 bar de pressió nominal, sèrie SDR 7,4, UNE-EN 12201-2, connectat a pressió, amb grau de dificultat mig, utilitzant accessoris de plàstic, i col·locat al fons de la rasa (QUATRE EUROS AMB TRETZE CÈNTIMS)	4,13 €
P-78	PG2N-EUGH	m	Tub corbable corrugat de polietilè, de doble capa, llisa la interior i corrugada l'exterior, de 250 mm de diàmetre nominal, aïllant i no propagador de la flama, resistència a l'impacte de 40 J, resistència a compressió de 450 N, muntat com a canalització soterrada (SETZE EUROS AMB DOS CÈNTIMS)	16,02 €
P-79	PG2N-EUGK	m	Tub corbable corrugat de polietilè, de doble capa, llisa la interior i corrugada l'exterior, de 90 mm de diàmetre nominal, aïllant i no propagador de la flama, resistència a l'impacte de 20 J, resistència a compressió de 450 N, muntat com a canalització soterrada (QUATRE EUROS AMB VUITANTA-DOS CÈNTIMS)	4,82 €
P-80	PG2N-EUGL	m	Tub corbable corrugat de polietilè, de doble capa, llisa la interior i corrugada l'exterior, de 63 mm de diàmetre nominal, aïllant i no propagador de la flama, resistència a l'impacte de 20 J, resistència a compressió de 450 N, muntat com a canalització soterrada (TRES EUROS AMB CINQUANTA-VUIT CÈNTIMS)	3,58 €
P-81	PG33-E6V8	m	Cable amb conductor de coure de tensió assignada0,6/1 kV, de designació RVFV, construcció segons norma UNE 21123-2, tetrapolar, de secció 4x6 mm2, amb armadura de fleix d'acer i coberta del cable de PVC, classe de reacció al foc Eca segons la norma UNE-EN 50575, col·locat en tub (NOU EUROS AMB CATORZE CÈNTIMS)	9,14 €
P-82	PG33-E6VA	m	Cable amb conductor de coure de tensió assignada0,6/1 kV, de designació RVFV, construcció segons norma UNE 21123-2, tetrapolar, de secció 4x10 mm2, amb armadura de fleix d'acer i coberta del cable de PVC, classe de reacció al foc Eca segons la norma UNE-EN 50575, col·locat en tub (DOTZE EUROS AMB TRENTA CÈNTIMS)	12,30 €
P-83	PG3B-E7CV	m	Conductor de coure nu, unipolar de secció 1x35 mm2, muntat en malla de connexió a terra (SETZE EUROS AMB SETZE CÈNTIMS)	16,16 €
P-84	PHM2-H803	u	Columna de planxa d'acer galvanitzat, acabat per inmersió en calent, anticorrosió, de 4m d'alçària, de secció cilíndrica de diàmetre 127 mm i espessor 3 mm, amb protecció anticorrosiva fins la portella d'una capa d'imprimació epoxídica de 2 components + una capa d'acabat de poliuretà de resina acrílica, la base dels suports metàl·lics estarà reforçada amb anella >350mm d'alçada des de la base, espessor de 4 mm, i sobresortint 150mm per sobre del paviment, tipus MT-AMB de HGH o equivalent. Disposarà de cartel·les a la part inferior fins a una alçada de 150mm, placa d'assentament de 300x300x10 mm, distància entre eixos de 210x210 mm i perns d'ancoratge 4M18 x 500, segons norma UNE-EN 40-5, col·locada sobre dau de formigó. Certificat de conformitat, segons determina la ICT-BT009 del REBT 2002. Garantia mínima serà de 15 anys pels suports. Fonament de formigó d'àrid reciclat d'ús	712,82 €

QUADRE DE PREUS NÚMERO 1

NÚMERO	CODI	UA	DESCRIPCIÓ	PREU
			no estructural HRNE amb 235 kg/m3 de ciment de 60x60cm i h=80cm. (SET-CENTS DOTZE EUROS AMB VUITANTA-DOS CÈNTIMS)	
P-85	PHQE-C002	u	Subministre i col·locació de projector per a exterior de fundició d'alumini EN AC-44100, color negre intens RAL 9005 Texturat (905T), amb vidre pla templat de 5 mm, 12 LEDs a 450mA, de 18 W de potència, flux lluminós de 2217 lm, 3000K, 11 lx, Uo 0,463, IP66, IK09 i tensió AC220-240V. Distribució òptica AMA1. Classe elèctrica I. Driver regulable Smart ready D4i. Amb protector de sobretensions (10kA,10kV). Amb node de control des de quadre CITIDIM programat segons AMB (BSA). Fixació vertical Ø60mm. Amb components interns intercanviables d'estàndard Zhaga i certificacions ENEC. Índex de reciclabilitat superior al 96%, tipus Carandini Mikos MKS 1 S CC 0023012F AMA1 PT2 A 1 SR Z P S S BSA 905T o equivalent. (SET-CENTS VINT-I-QUATRE EUROS AMB NORANTA-NOU CÈNTIMS)	724,99 €
P-86	PJS0-9E01	u	Anella per a reg d'arbre formada per canonada de 16 mm de diàmetre de degoter integrat autocompensant i antisucció, tipus Unitecline o equivalent, amb un total de 9 unitats de goters de 2,3 l cada 0,33 m, amb un radi d'1m i una longitud de 3,16 m, soterrada 10 cm, amb l'obertura i el tancament de la rasa inclosos. Finalitzada amb tap terminal i collaret de connexió a la xarxa de PPFV amb dos perns. Inclou la protecció amb tub de drenatge de 50 mm i el soterrament a 15 cm (DISSET EUROS AMB VINT-I-DOS CÈNTIMS)	17,22 €
P-87	PJS10-0102	u	Capçal per sector de reg per degoteig, de 1´´ de diàmetre nominal i 10 bar de pressió totalment desmuntable, format per: vàlvula d'esfera manual de PVC tipus sandwich de ràcord pla i rosca mascle, filtre de llautó de malla de 300 micres, electrovàlvula de pas total amb regulador de cabal i solenoide a 24 v amb possibilitat d'obertura manual i drenatge intern i connexions estanques tipus PGA, regulador de pressió ajustable amb dial incorporat a l'electrovàlvula. Inclou tots els accessoris, tes i colzes, de llautó i la mà d'obra necessària per deixar la unitat d'obra totalment acabada i ajustada, dins de pericó (DOS-CENTS NORANTA-DOS EUROS AMB SEIXANTA CÈNTIMS)	292,60 €
P-88	PJS5-HY01	u	Boca de reg amb cos de fosa, rosca d'entrada d'1"1/2 i ràcord de connexió tipus Barcelona de 45 mm de diàmetre, pericó i tapa de fosa, vàlvula de tancament amb junt EPDM i amb petit material metàl·lic per a connexió amb la canonada, instal·lada (TRES-CENTS VUITANTA-QUATRE EUROS AMB NORANTA-UN CÈNTIMS)	384,91 €
P-89	PJS6-9E01	m2	Instal·lació en rasa de graella de goters autocompensants tipus Unitecline o equivalent, cabal de 2,3 l/h, sistema Turbonet, amb separació entre goters de 0,5 m i entre laterals separació variable, de 60 cm en el primer terç, 80 cm en el segon i 1 m en el tercer, graella en forma quadrada. Inclou l'excavació de rases, part proporcional de tubs secundaris (d'alimentació i col·lectors), connexió amb collarins de presa i accessoris (VUIT EUROS AMB SEIXANTA-NOU CÈNTIMS)	8,69 €
P-90	PJSD-C201	u	Pericó circular de polipropilè, per instal·lacions de reg, de 25 cm de diàmetre i 25 cm d'alçada, amb tapa amb cargol per tancar, col·locada sobre llit de grava, i reblert de terra lateral (VINT-I-SET EUROS AMB VUITANTA CÈNTIMS)	27,80 €
P-91	PJST-0101	u	Vàlvula aireació per a instal·lacio de reg per degoteig, de material plàstic, de 1" de diàmetre, instal·lada en arqueta existent (QUINZE EUROS AMB NORANTA-QUATRE CÈNTIMS)	15,94 €
P-92	PJST-HBID	u	Vàlvula de rentat per a instal·lacio de reg per degoteig, de material plàstic, d'1/2" de diàmetre, intal·lada en pericó (TRETZE EUROS AMB SEIXANTA-NOU CÈNTIMS)	13,69 €

QUADRE DE PREUS NÚMERO 1

NÚMERO	CODI	UA	DESCRIPCIÓ	PREU	
P-93	PN38-HIGN	u	Vàlvula de bola manual amb rosca, de dues peces amb pas total, de llautó, de diàmetre nominal 1, de 16 bar de PN i preu alt, muntada en pericó de canalització soterrada (TRENTA-UN EUROS AMB VINT CÈNTIMS)	31,20	€
P-94	PN38-HIGP	u	Vàlvula de bola manual amb rosca, de dues peces amb pas total, de llautó, de diàmetre nominal 3/4, de 16 bar de PN i preu alt, muntada en pericó de canalització soterrada (VINT-I-SET EUROS AMB NORANTA-SIS CÈNTIMS)	27,96	€
P-95	PN71-ED5A	u	Vàlvula reductora de pressió amb rosca, de diàmetre nominal 1´´, de 25 bar de pressió màxima i amb un diferencial màxim regulable entre 19 i 24 bar, de llautó, preu mitjà i muntada superficialment (SEIXANTA-DOS EUROS AMB DINOU CÈNTIMS)	62,19	€
P-96	PNE2-I6YA	u	Filtre colador de llautó, de diàmetre nominal 1´´, de 16 bar de PN, roscat, muntat en pericó de canalització soterrada (VINT-I-NOU EUROS AMB QUARANTA-NOU CÈNTIMS)	29,49	€
P-97	PPBA-2101	u	Col·locació i retirada de protecció d'arbres d'urant l'execució de les obres, formada a partir de llistons de fusta reciclats, col·locats <2m d'alçada i subjectats amb filferro (VINT-I-CINC EUROS AMB VUIT CÈNTIMS)	25,08	€
P-98	PQ12-IE01	u	Recol·locació de banc retirat anteriorment, en paviment tou, col·locat amb perns roscats M12 amb resina epoxi o tac químic, en paviment tou sobre daus de formigó reciclat d'ús no estructural HRNE amb 235 kg/m3 de ciment executats in situ Inclou l'excavació i formació dels daus de formigó i tota l'obra civil i mecànica per deixar-lo totalment instal·lat. (CENT CINQUANTA-NOU EUROS AMB NORANTA CÈNTIMS)	159,90	€
P-99	PQ22-L001	u	Subministre i col·locació de paperera de 60 l de capacitat, de fundició dúctil, amb suports massissos, de 80 cm d'alçària i 38 cm de diàmetre de cistella, tipus Fabregas Tramuntana C-23F o equivalent, col·locada amb perns roscats M12 amb resina epoxi o tac químic, en paviment tou sobre dau de formigó reciclat d'ús no estructural HRNE amb 235 kg/m3 de ciment executat in situ (TRES-CENTS SEIXANTA-NOU EUROS AMB SEIXANTA-QUATRE CÈNTIMS)	369,64	€
P-100	PQ2Y-MA01	u	Recol·locació de paperera >60 l de capacitat retirada anteriorment, en paviment tou, col·locada amb perns roscats M12 amb resina epoxi o tac químic, en paviment tou sobre dau de formigó reciclat d'ús no estructural HRNE amb 235 kg/m3 de ciment executat in situ Inclou l'excavació i formació del dau de formigó i tota l'obra civil i mecànica per deixar-la totalment instal·lada. (VUITANTA-SIS EUROS AMB VUITANTA-DOS CÈNTIMS)	86,82	€
P-101	PQ30-HA01	u	Subministre i col·locació de font per a exteriors, tipus Caudal d'Urbidermis Santa&Cole o equivalent, d'acer, de formes geomètriques simples. Cos de 85cm d'alçada de xapa d'acer inoxidable AISI316 de 3 mm de gruix acabat imprimat i pintat de color Corten. Reixa d'evacuació de 50x28cm d'aigua anti-esquitxades i safata interior d'acer inoxidable AISI316 electropolit mat. Brollador de llautó acabat cromat mat i polsador model Presto o equivalent de 18 cm. Regulador de pressió i control temporitzat del flux inclòs. Fixada mitjançant cargols d'acer inoxidable A2(AISI304) en dau de formigó reciclat d'ús no estructural amb 235 kg/m3 de ciment. Pes de la font: 75kg. (DOS MIL SIS-CENTS CINQUANTA-VUIT EUROS AMB SETANTA-VUIT CÈNTIMS)	2.658,78	€
P-102	PQA3-HA01	u	Subministre de joc infantil tipus vaixell veler, de fusta, de 330 cm de longitud, 200 cm d'amplada, 270 cm d'alçària i 300 kg de pes, amb certificaicó UNE-EN 1176, tipus Richter Spielgeräte GmbH 6.03210 o equivalent (SET MIL CINC-CENTS SETANTA-QUATRE EUROS AMB SETANTA CÈNTIMS)	7.574,70	€

Projecte executiu de la nova àrea de jocs infantils al parc de la Riera Canyadó
Expedient 902447/22
Document 03 _ Pressupost

QUADRE DE PREUS NÚMERO 1

NÚMERO	CODI	UA	DESCRIPCIÓ	PREU	
P-103	PQA3-HA02	u	Subministre de joc infantil tipus estructura de construcció, de fusta, de 310 cm de longitud, 275 cm d'amplada, 255 cm d'alçària i 700 kg de pes, amb certificaicó UNE-EN 1176, tipus Richter Spielgeräte GmbH K5.01000 o equivalent (TRETZE MIL CENT TRENTA-TRES EUROS AMB QUARANTA CÈNTIMS)	13.133,40	€
P-104	PQA3-HA03	u	Subministre de joc infantil tipus tobogan amb replà d'accés, tobogan d'acer i replà de fusta, tobogan de 100 cm d'amplada, 100 cm d'alçària i 65 kg de pes i replà de 110x115 cm, amb certificaicó UNE-EN 1176, tipus Richter Spielgeräte GmbH 3.63300 + 3.64310 o equivalent (SET MIL QUATRE-CENTS VINT-I-VUIT EUROS AMB SETANTA-CINC CÈNTIMS)	7.428,75	€
P-105	PQA3-HA04	u	Subministre de joc infantil corda per trepar, amb certificaicó UNE-EN 1176, tipus Richter Spielgeräte GmbH 3.69440 o equivalent (TRES-CENTS SETANTA-DOS EUROS AMB SETANTA-CINC CÈNTIMS)	372,75	€
P-106	PQA3-HA05	u	Subministre de joc infantil tipus hamaca, de 235 cm d'alçària, 505 cm d'amplada i 180 kg de pes, amb certificaicó UNE-EN 1176, tipus Richter Spielgeräte GmbH 6.44000 o equivalent (SIS MIL VUIT-CENTS TRENTA-VUIT EUROS AMB SEIXANTA-CINC CÈNTIMS)	6.838,65	€
P-107	PQA3-HA06	u	Subministre de joc infantil tipus esquelet, de fusta, amb 7 pals verticals de D15-21 cm, de 620 cm de longitu i 240 cm d'amplada, amb certificaicó UNE-EN 1176, tipus Richter Spielgeräte GmbH 6.51020 o equivalent (NOU MIL VUITANTA-QUATRE EUROS AMB SEIXANTA CÈNTIMS)	9.084,60	€
P-108	PQA3-HA07	u	Subministre de joc infantil tipus tronc per trepar, de fusta de pi, de 6cm de diàmetre i 30 cm de longitud, tipus Richter Spielgeräte GmbH Mroll-alex o equivalent (SETZE EUROS AMB VUITANTA CÈNTIMS)	16,80	€
P-109	PQA3-HA08	u	Subministre de joc infantil tipus molla cavall, de fusta, de 85 cm de llargària, 22 cm d'amplada, 80 d'alçària i 25 kg de pes, tipus Richter Spielgeräte GmbH Swinging horse 4.24150 o equivalent + fonamentació de formigó prefabricat tipus Richter Spielgeräte GmbH 4.24160 o equivalent (MIL CINC-CENTS NORANTA-NOU EUROS AMB QUINZE CÈNTIMS)	1.599,15	€
P-110	PQA3-HA09	u	Subministre de joc infantil tipus balancí petit, de 155 cm de longitud, 55 cm d'alçària i 85 kg de pes, tipus Richter Spielgeräte GmbH 6.11700 o equivalent (DOS MIL TRES-CENTS VUITANTA-SET EUROS AMB SETANTA CÈNTIMS)	2.387,70	€
P-111	PQA3-HA10	u	Subministre de joc infantil tipus gronxador doble, de 405 cm d'amplada, 190 cm de longitud, 255 cm d'alçària i 220 kg de pes, tipus Richter Spielgeräte GmbH 6.12820 o equivalent (QUATRE MIL CENT VUITANTA-SET EUROS AMB QUARANTA CÈNTIMS)	4.187,40	€
P-112	PQA3-HA11	u	Subministre de joc infantil tipus carrussel petit, d'acer, de 50 cm de diàmetre, 75 cm d'alçària i 35 kg de pes, tipus Richter Spielgeräte GmbH 6.26400 o equivalent (QUATRE MIL NOU-CENTS TRENTA-CINC EUROS)	4.935,00	€
P-113	PQA3-HA12	u	Subministre de joc infantil tipus tobogan amb escales d'accés, tobogan d'acer i escales de fusta, tobogan de 45 cm d'amplada, 100 cm d'alçària i 63 kg de pes i escales de 45x45x29 cm, amb certificaicó UNE-EN 1176, tipus Richter Spielgeräte GmbH 3.63310 + 3.65200 o equivalent (CINC MIL QUATRE-CENTS NORANTA EUROS AMB QUARANTA-CINC CÈNTIMS)	5.490,45	€
P-114	PQA3-HA13	u	Subministre de joc infantil tipus molla rodona de fusta, de 35 cm d'alçària, 100 cm de diàmetre i 140 kg de pes, amb certificaicó UNE-EN 1176, tipus Richter Spielgeräte GmbH 6.06000 o equivalent (MIL NOU-CENTS TRENTA-CINC EUROS AMB QUINZE CÈNTIMS)	1.935,15	€

QUADRE DE PREUS NÚMERO 1

NÚMERO	CODI	UA	DESCRIPCIÓ	PREU	
P-115	PQA3-HA14	u	Subministre de joc infantil tipus banyera oscil·lant, d'acer inoxidable i fusta, de 75 cm d'alçària, 110 cm de diàmetre i 190 kg de pes, amb certificaicó UNE-EN 1176, tipus Richter Spielgeräte GmbH 6.27300 o equivalent (QUATRE MIL SET-CENTS TRENTA-NOU EUROS AMB SETANTA CÈNTIMS)	4.739,70	€
P-116	PQA3-HA15	u	Subministre de joc infantil tipus memory, de fusta, de 135 cm d'alçària, 95 cm de llargària, 10 cm d'ample i 45 kg de pes, amb certificaicó UNE-EN 1176, tipus Richter Spielgeräte GmbH Pairs 9.15200 o equivalent (CINC MIL NOU-CENTS SETANTA-TRES EUROS AMB QUARANTA-CINC CÈNTIMS)	5.973,45	€
P-117	PQA3-HA16	u	Subministre de joc infantil tipus casa de jocs, de fusta, de 75 cm d'alçària, 110 cm de diàmetre i 190 kg de pes, amb certificaicó UNE-EN 1176, tipus Richter Spielgeräte GmbH S L4.10200 o equivalent (SIS MIL SIS-CENTS VUITANTA-UN EUROS AMB QUINZE CÈNTIMS)	6.681,15	€
P-118	PQA3-HB20	u	Transport de conjunt de jocs infantils (SET-CENTS SEIXANTA-DOS EUROS AMB NORANTA-NOU CÈNTIMS)	762,99	€
P-119	PQA3-HB30	u	Inspecció i possible certificació de l'àrea de jocs infantils per empresa homologada (TRES-CENTS CINC EUROS AMB TRENTA-TRES CÈNTIMS)	305,33	€
P-120	PQA3-HB40	u	Muntatge de conjunt de jocs infantils, excavació i formigonat de les fonamentacions i tots els treballs necessaris per a la seva correcta execució. Per a les fonamentacions s'utilitzarà formigó reciclat de >= 250 kg/m3 de ciment, apte per a classe d'exposició I, tipus HRA-25/B/40/I. L'àrid reciclat tindrà ecoetiqueta tipus I o III, de verificació independent externa (ONZE MIL NORANTA-TRES EUROS AMB VUITANTA-VUIT CÈNTIMS)	11.093,88	€
P-121	PQZ1-HA02	u	Subministre, col·locació i vinilat de senyal d'alumini tipus AMB I-120 de 160 x 22 cm + plec de 160 x 8 cm sobre dau de formigó de 40x40x40 cm amb fixació metàl·lica. Inclou l'excavació i la fonamentació del dau de formigó d'àrid reciclat d'ús no estructural HRNE amb 235 kg/m3 de ciment. Execució de la col·locació segons projecte de Senyalètica de la Xarxa de Parcs Metropolitans de l'AMB. Vinilat segons disseny i indicacions de la D.F. (QUATRE-CENTS TRENTA-VUIT EUROS AMB SETANTA-NOU CÈNTIMS)	438,79	€
P-122	PR23-DOC2	m2	Fresatge de terreny fluix a una fondària de 0,2 m, amb mitjans manuals, per a un pendent inferior al 12 % (DEU EUROS AMB QUARANTA-NOU CÈNTIMS)	10,49	€
P-123	PR36-8RV9	m3	Terra vegetal de jardineria de categoria mitja, amb una conductivitat elèctrica menor d'1,2 dS/m, segons NTJ 07A, subministrada a granel i escampada amb retroexcavadora mitjana (QUARANTA-QUATRE EUROS AMB CATORZE CÈNTIMS)	44,14	€
P-124	PR3C-8ZQQ	m2	Encoixinament amb escorça de pi de 10 a 35 mm, subministrada en sacs de 0,8 m3, escampada amb mitjans manuals en capa uniforme de gruix fins a 10 cm (SET EUROS AMB NORANTA-SET CÈNTIMS)	7,97	€
P-125	PR3D-FI01	m3	Subministre i col·locació d'esmena orgànica del sòl amb humus de llombriu i carbonet tipus Biochar o equivalent, subministrat en sacs, amb una dosi respecte la terra de plantació del 5% d'humus i del 2,5% de carbonet, escampat amb minicarregadora i mitjans manuals i fresatge de terreny amb motocultor. L'amidament de la partida és el total de la terra dels clots o rases de plantació i la partida n'aplica el 5% d'humus i el 2,5% de carbonet m3/m3. (VINT-I-QUATRE EUROS AMB VINT-I-SET CÈNTIMS)	24,27	€

QUADRE DE PREUS NÚMERO 1

NÚMERO	CODI	UA	DESCRIPCIÓ	PREU	
P-126	PR43B-8V0V	u	Subministrament de Koelreuteria paniculata de perímetre de 18 a 20 cm, amb l'arrel nua (CENT QUARANTA-NOU EUROS AMB QUARANTA-CINC CÈNTIMS)	149,45	€
P-127	PR444-8VQH	u	Subministrament de Morus bombycis (M. kagayamae, M. platanifolia) de perímetre de 18 a 20 cm, amb l'arrel nua (NORANTA-SET EUROS AMB CINQUANTA CÈNTIMS)	97,50	€
P-128	PR450-8WSV	u	Subministrament de Quercus cerris de perímetre de 18 a 20 cm, amb pa de terra de diàmetre mínim 57 cm i profunditat mínima 39,9 cm segons fórmules NTJ (DOS-CENTS QUARANTA-NOU EUROS AMB NORANTA-DOS CÈNTIMS)	249,92	€
P-129	PR456-8XC8	u	Subministrament de Sophora japonica de perímetre de 18 a 20 cm, amb l'arrel nua (CENT VINT-I-DOS EUROS AMB NORANTA-NOU CÈNTIMS)	122,99	€
P-130	PR45B-8XSE	u	Subministrament de Tipuana tipu (T. speciosa) de perímetre de 18 a 20 cm, amb pa de terra de diàmetre mínim 57 cm i profunditat mínima 39,9 cm segons fórmules NTJ (CENT TRENTA-UN EUROS AMB VUITANTA-QUATRE CÈNTIMS)	131,84	€
P-131	PR45C-8XWJ	u	Subministrament d'Ulmus Sapporo Autumn Gold (RESISTA ®) de perímetre de 18 a 20 cm, amb l'arrel nua (SEIXANTA-CINC EUROS AMB QUARANTA-CINC CÈNTIMS)	65,45	€
P-132	PR4H8-9401	u	Subministrament de Salvia microphylla en contenidor de 3 l (QUATRE EUROS AMB SETANTA-TRES CÈNTIMS)	4,73	€
P-133	PR4JF-9501	u	Subministrament de Verbena bonariensis en contenidor de 3 l (QUATRE EUROS AMB SETANTA-TRES CÈNTIMS)	4,73	€
P-134	PR60-8Y01	u	Plantació d'arbre planifoli amb pa de terra o contenidor, de 18 a 25 cm de perímetre de tronc a 1 m d'alçària (a partir del coll de l'arrel), excavació de rasa de plantació de 300x120x80 cm amb mitjans mecànics, en un pendent inferior al 25 %, reblert del clot amb substitució parcial del 30% de terra de l'excavació per sorra rentada i compost (70%-30%), primer reg i càrrega de les terres sobrants a camió. Inclou la col·locació de 20cm de gruix de grava de formigó reciclat de 18 a 25mm.(0,3m3/clot) al fons del clot i 3m de corrugat de 63mm col·locat en forma de ´´U´´ passant per la grava. (CENT SETANTA-QUATRE EUROS AMB VUIT CÈNTIMS)	174,08	€
P-135	PR60-8Y02	u	Plantació d'arbre planifoli ambl'arrel nua, de 18 a 25 cm de perímetre de tronc a 1 m d'alçària (a partir del coll de l'arrel), excavació de rasa de plantació de 300x120x80 cm amb mitjans mecànics, en un pendent inferior al 25 %, reblert del clot amb substitució parcial del 30% de terra de l'excavació per sorra rentada i compost (70%-30%), primer reg i càrrega de les terres sobrants a camió. Inclou la col·locació de 20cm de gruix de grava de formigó reciclat de 18 a 25mm.(0,3m3/clot) al fons del clot i 3m de corrugat de 63mm col·locat en forma de ´´U´´ passant per la grava. (CENT CINQUANTA-UN EUROS AMB NORANTA-SIS CÈNTIMS)	151,96	€
P-136	PR61-8ZIB	u	Plantació d'arbust o arbre de petit format en contenidor de 3 a 5 l en obres d'urbanització, excavació de clot de plantació de 40x40x30 cm amb mitjans manuals, en un pendent inferior al 35 %, reblert del clot amb terra de l'excavació i primer reg (NOU EUROS AMB TRES CÈNTIMS)	9,03	€
P-137	PRE31-907F	u	Poda d'arbre planifoli o conífera de < 6 m d'alçària, amb cistella mecànica, aplec de la brossa generada i càrrega sobre camió grua amb pinça, i transport de la mateixa a planta de compostatge (no més lluny de 20 km) (CENT CINQUANTA-CINC EUROS AMB VINT-I-TRES CÈNTIMS)	155,23	€

QUADRE DE PREUS NÚMERO 1

NÚMERO	CODI	UA	DESCRIPCIÓ	PREU
P-138	PRIG-9G17	m2	Manta antiherbes feta amb bio-polímers i fibres naturals, totalment biodegradable i compostable, de densitat 157 gr/m2, tipus Biocover o equivalent, fixada amb grapes d'acer corrugat en forma d'U de 10 mm de diàmetre, i de 20-10-20 cm de llargària, incloent pèrdues per retalls i encavalcaments, materials auxiliars i la preparació de la superfície del terreny, totalment col·locada. (SET EUROS AMB VINT-I-CINC CÈNTIMS)	7,25 €
P-139	PRZ0-9063	u	Aspratge doble d'arbre mitjançant 2 rolls de fusta de pi tractada en autoclau de secció circular, de 8 cm de diàmetre i 2 m de llargària, clavat al fons del forat de plantació 30 cm, i amb 2 abraçadores regulables de goma o cautxú (VINT-I-VUIT EUROS AMB CATORZE CÈNTIMS)	28,14 €
P-140	PZ14-HO01	u	Desplaçament d'equips, materials i maquinària a zona de treball de difícil accés (CINC-CENTS TRENTA-QUATRE EUROS AMB CATORZE CÈNTIMS)	534,14 €
P-141	SIS01	PA	Partida d'abonament íntegre per la Seguretat i Salut a l'obra, en base a l'estudi i el Pla de Seguretat i Salut. La partida inclou el tancament perimetral de l'obra segons requeriments de la coordinadora de seguretat i salut, amb tanca tipus Rivisa o quivalent amb malla d'ombreig (TRES MIL SIS-CENTS SEIXANTA-SIS EUROS)	3.666,00 €

QUADRE DE PREUS NÚMERO 2

NÚMERO	CODI	UA	DESCRIPCIÓ	PREU	
P-1	P21DD-M90	u	Desmuntatge de lluminària encastada, accessoris, elements de subjecció i desconnexió de línies elèctriques, recobriment de les obertures a mà, aplec per a posterior aprofitament i càrrega manual de runa sobre camió o contenidor. Inclou la retirada de tot el cablejat.	**43,91**	**€**
	B074-16VM	kg	Morter adormiment ultraràpid, de ciments especials, granulats seleccionats i resines si	0,84000	€
			Altres conceptes	43,07000	€
P-2	P21DD-M90	m	Desmuntatge de cablejat soterrat. Inclou l'excavació i rebliment de rasa amb retroexcavadora i la càrrega de runa sobre camió o contenidor	**11,14**	**€**
			Altres conceptes	11,14000	€
P-3	P21DD-M92	u	Desmuntatge de balisa, accessoris, elements de subjecció i desconnexió de línies elèctriques, enderroc de fonament de formigó a mà i amb compressor, aplec per a posterior aprofitament i càrrega manual de runa sobre camió o contenidor	**52,74**	**€**
			Altres conceptes	52,74000	€
P-4	P21G5-54C	u	Demolició d'embornal de 70x30x85 cm, de parets de 30 cm de maó, amb mitjans mecànics i càrrega sobre camió	**30,20**	**€**
			Altres conceptes	30,20000	€
P-5	P21Q2-HZ0	u	Retirada per a recol·locació, en paviment tou, de banc de fusta i estructura metàl·lica convencional de fins a 3 m de llargària, enderroc d'ancoratges i de daus de formigó, càrrega manual i mecànica de la runa sobre camió o contenidor i aplec de l'equipament en l'obra per a futura col·locació.	**65,37**	**€**
			Altres conceptes	65,37000	€
P-6	P21Q2-I701	u	Retirada per a recol·locació, en paviment tou, de paperera ancorada en dau de formigó, enderroc d'ancoratges i de daus de formigó, càrrega manual i mecànica de la runa sobre camió o contenidor i aplec de l'equipament en l'obra per a futura col·locació.	**30,89**	**€**
			Altres conceptes	30,89000	€
P-7	P21R0-92H	u	Tala controlada directa d'arbre de 6 a 10 m d'alçària, arrencant la soca, aplec de la brossa generada i càrrega sobre camió grua amb pinça, i transport de la mateixa a planta de compostatge (no més lluny de 20 km)	**215,71**	**€**
	B2RA-28U0	t	Disposició controlada en planta de compostage de residus vegetals nets no perillosos	8,54250	€
	B2RA-28TX	t	Disposició controlada en planta de compostage de residus de troncs i soques no perillo	39,18160	€
			Altres conceptes	167,98590	€
P-8	P2214-I201	m3	Excavació per a caixa de paviment en terreny compacte (SPT 20-50), realitzada amb pala excavadora i càrrega directa sobre camió, en entorn urbà amb dificultat de mobilitat, en voreres <= 3 m d'amplària o calçada/plataforma única <= 7 m d'amplària, amb afectació per serveis o elements de mobiliari urbà, en actuacions de més de 2 m3	**9,21**	**€**
			Altres conceptes	9,21000	€
P-9	P2217-I301	m3	Excavació per a rebaix en terreny compacte (SPT 20-50), realitzada amb pala excavadora i càrrega directa sobre camió, en entorn urbà amb dificultat de mobilitat, en voreres > 3 i <= 5 m d'amplària o calçada/plataforma única > 7 i <= 12 m d'amplària, sense afectació per serveis o elements de mobiliari urbà, en actuacions de més de 2 m3	**7,12**	**€**
			Altres conceptes	7,12000	€
P-10	P2219-I101	m3	Excavació i reblert d'arqueta o pou de fins a 2 m de fondària, en terreny compacte, amb mitjans manuals i mecànics i càrrega mecànica del material excavat, en entorn urbà amb dificultat de mobilitat	**135,59**	**€**
			Altres conceptes	135,59000	€
P-11	P221B-I1BL	m3	Excavació de rasa i pou de fins a 2 m de fondària, en terreny compacte (SPT 20-50), realitzada amb retroexcavadora i càrrega mecànica sobre camió, en entorn urbà amb	**35,14**	**€**

QUADRE DE PREUS NÚMERO 2

NÚMERO	CODI	UA	DESCRIPCIÓ	PREU	
			dificultat de mobilitat, en voreres <= 3 m d'amplària o calçada/plataforma única <= 7 m d'amplària, amb afectació per serveis o elements de mobiliari urbà, en actuacions de més de 2 m3		
			Altres conceptes	35,14000	€
P-12	P221E-AW0	m3	Excavació de repàs de perímetres en contacte amb construccions de fins a 2 m de fondària, en terreny compacte (SPT 20-50), realitzada amb mitjans manuals i amb les terres deixades a la vora	**98,72**	**€**
			Altres conceptes	98,72000	€
P-13	P221I-8GYA	m	Excavació de rasa per a pas d'instal·lacions de 15 cm d'amplària i 40 cm de fondària, amb minirasadora manual i reblert i compactació amb terres seleccionades de la pròpia excavació, sense pedres amb mitjans mecànics	**8,08**	**€**
			Altres conceptes	8,08000	€
P-14	P221I-M8GD	m	Excavació de rasa per a pas d'instal·lacions de 40 cm d'amplària i 60 cm de fondària, amb mitjans manuals i reblert i compactació amb terres seleccionades de la pròpia excavació, sense pedres amb mitjans mecànics	**19,73**	**€**
			Altres conceptes	19,73000	€
P-15	P221I-M8GE	m	Excavació de rasa per a pas d'instal·lacions de 40 cm d'amplària i 60 cm de fondària, amb retroexcavadora i reblert i compactació amb terres seleccionades de la pròpia excavació, sense pedres amb mitjans mecànics	**8,88**	**€**
			Altres conceptes	8,88000	€
P-16	P221I-M8GJ	m	Excavació de rasa per a pas d'instal·lacions de 60 cm d'amplària i 70 cm de fondària, amb mitjans manuals i reblert i compactació amb terres seleccionades de la pròpia excavació, sense pedres amb mitjans mecànics	**33,49**	**€**
			Altres conceptes	33,49000	€
P-17	P221I-M8KC	m	Excavació de rasa per a pas d'instal·lacions de 60 cm d'amplària i 70 cm de fondària, amb retroexcavadora i reblert i compactació amb terres seleccionades de la pròpia excavació, sense pedres amb mitjans mecànics	**16,00**	**€**
			Altres conceptes	16,00000	€
P-18	P221K-TG42	m3	Excavació de cala en terreny no classificat, amb mitjans manuals i amb les terres deixades a la vora	**112,50**	**€**
			Altres conceptes	112,50000	€
P-19	P221K-TG43	m3	Excavació de cala, per a localització de serveis, amb mitjans manuals i reblert i compactació de terres seleccionades de la pròpia excavació, sense pedres	**115,78**	**€**
			Altres conceptes	115,78000	€
P-20	P221K-TG44	m3	Excavació de cala en terreny no classificat, amb mitjans mecànics i amb les terres deixades a la vora	**33,53**	**€**
			Altres conceptes	33,53000	€
P-21	P2241-HO01	m2	Repàs i piconatge de caixa de paviment, amb compactació del 95% PM, en entorn urbà amb dificultat de mobilitat, en voreres <= 3 m d'amplària o calçada/plataforma única <= 7 m d'amplària, amb afectació per serveis o elements de mobiliari urbà, en actuacions de més de 10 m2	**4,83**	**€**
			Altres conceptes	4,83000	€
P-22	P2241-HPE	m2	Repàs i piconatge de sòl de rasa d'amplària màxima 0,6 m, amb compactació del 95% PM, en entorn urbà amb dificultat de mobilitat, en voreres <= 3 m d'amplària o calçada/plataforma única <= 7 m d'amplària, amb afectació per serveis o elements de mobiliari urbà, en actuacions d'1 a 10 m2	**24,67**	**€**
			Altres conceptes	24,67000	€
P-23	P2241-I201	m2	Repàs i piconatge d'esplanada, amb compactació del 95% PM, en entorn urbà amb dificultat de mobilitat, en voreres <= 3 m d'amplària o calçada/plataforma única <= 7 m d'amplària, amb afectació per serveis o elements de mobiliari urbà, en actuacions d'1 a 10 m2	**3,46**	**€**

QUADRE DE PREUS NÚMERO 2

NÚMERO	CODI	UA	DESCRIPCIÓ	PREU	
			Altres conceptes	3,46000	€
P-24	P2257-L501	m3	Terraplenada i piconatge per a fonament de terraplè amb material adequat de la pròpia excavació, en tongades de fins a 25 cm, amb una compactació del 95% del PM, en entorn urbà amb dificultat de mobilitat, en voreres <= 3 m d'amplària o calçada/plataforma única <= 7 m d'amplària, amb afectació per serveis o elements de mobiliari urbà, en actuacions de fins a 0.2 m3	**37,78**	**€**
			Altres conceptes	37,78000	€
P-25	P22D1-HZ01	m2	Neteja, despedregat i anivellament del terreny realitzada amb mitjans manuals i càrrega manual sobre camió o contenidor, en entorn urbà amb dificultat de mobilitat	**2,81**	**€**
			Altres conceptes	2,81000	€
P-26	P242-DYRR	m3	Càrrega amb mitjans mecànics i transport de terres no contaminades per a reutilitzar dins de l'obra, amb camió de 7 t, amb un recorregut de fins a 2 km	**4,65**	**€**
			Altres conceptes	4,65000	€
P-27	P2R2-EU9R	m3	Classificació a peu d'obra de residus de construcció o demolició en fraccions segons REAL DECRETO 105/2008, amb mitjans manuals	**28,13**	**€**
			Altres conceptes	28,13000	€
P-28	P2R4-HOL6	m3	Càrrega amb mitjans mecànics i transport de terres no contaminades a obra exterior o centre de valorització, amb camió de 12 t, amb un recorregut de més de 5 i fins a 10 km	**8,43**	**€**
			Altres conceptes	8,43000	€
P-29	P2R6-4I6H	m3	Càrrega amb mitjans mecànics i transport de residus inerts o no especials a instal·lació autoritzada de gestió de residus, amb contenidor de 5 m3 de capacitat	**28,66**	**€**
			Altres conceptes	28,66000	€
P-30	P2RA-EU6M	m3	Disposició controlada en centre de reciclatge de residus de plàstic no perillosos amb una densitat 0,035 t/m3, procedents de construcció o demolició, amb codi 17 02 03 segons la Llista Europea de Residus	**0,00**	**€**
	B2RA-28TU	t	Disposició controlada en centre de reciclatge de residus de plàstic no perillosos amb u	0,00000	€
			Altres conceptes	0,00000	€
P-31	P2RA-EU6O	m3	Disposició controlada en centre de reciclatge de residus de paper i cartró no perillosos amb una densitat 0,04 t/m3, procedents de construcció o demolició, amb codi 15 01 01 segons la Llista Europea de Residus	**0,00**	**€**
	B2RA-28UL	t	Disposició controlada en centre de reciclatge de residus de paper i cartró no perillosos	0,00000	€
			Altres conceptes	0,00000	€
P-32	P2RA-EU6U	m3	Disposició controlada en centre de reciclatge de residus de fusta no perillosos amb una densitat 0,19 t/m3, procedents de construcció o demolició, amb codi 17 02 01 segons la Llista Europea de Residus	**15,91**	**€**
	B2RA-28TK	t	Disposició controlada en centre de reciclatge de residus de fusta no perillosos amb un	15,14870	€
			Altres conceptes	0,76130	€
P-33	P2RA-EU6W	m3	Disposició controlada en centre de reciclatge de residus de metalls barrejats no perillosos amb una densitat 0,2 t/m3, procedents de construcció o demolició, amb codi 17 04 07 segons la Llista Europea de Residus	**0,00**	**€**
	B2RA-28UG	t	Disposició controlada en centre de reciclatge de residus de metalls barrejats no perillo	0,00000	€
			Altres conceptes	0,00000	€
P-34	P2RA-EU7D	m3	Disposició controlada en planta de compostage de residus de troncs i soques no perillosos amb una densitat 0,9 t/m3, procedents de poda o sega, amb codi 20 02 01 segons la Llista Europea de Residus	**86,11**	**€**
	B2RA-28TX	t	Disposició controlada en planta de compostage de residus de troncs i soques no perillo	82,00800	€
			Altres conceptes	4,10200	€

QUADRE DE PREUS NÚMERO 2

NÚMERO	CODI	UA	DESCRIPCIÓ	PREU	
P-35	P2RA-EU7H	m3	Disposició controlada en centre de reciclatge de residus de formigó inerts amb una densitat 1,45 t/m3, procedents de construcció o demolició, amb codi 17 01 01 segons la Llista Europea de Residus	**15,61**	**€**
	B2RA-28TN	t	Disposició controlada en centre de reciclatge de residus de formigó inerts amb una de	14,86250	€
			Altres conceptes	0,74750	€
P-36	P2RB-HIFS	m3	Disposició de terres no contaminades de densitat aparent 1,6 t/m3, a valoritzador de materials naturals excavats amb codi VNME	**8,37**	**€**
	B2RB-HFVL	t	Disposició de terres no contaminades de densitat aparent 1,6 t/m3, a valoritzador de m	7,96800	€
			Altres conceptes	0,40200	€
P-37	P310-D51R	kg	Armadura de rases i pous AP500 S d'acer en barres corrugades B500S de límit elàstic >= 500 N/mm2	**2,18**	**€**
	B0AM-078F	kg	Filferro recuit de diàmetre 1,3 mm	0,01150	€
			Altres conceptes	2,16850	€
P-38	P314-I401	m3	Formigonament de rases de fonaments en talús, amb formigó d'àrid reciclat HRA-25/F/20/XC2 (IIa) de consistència fluida, grandària màxima del granulat 20 mm, amb >= 275 kg/m3 de ciment, apte per a classe d'exposició IIa, amb un <= 20 de material gruixut reciclat, abocat des de camió. L'àrid reciclat tindrà ecoetiqueta tipus I o III, de verificació independent externa	**161,10**	**€**
	B063-2ACV	m3	Formigó HRA-25/F/20/IIa de consistència fluïda, grandària màxima del granulat 20 mm	99,85800	€
			Altres conceptes	61,24200	€
P-39	P3J5-HK01	m3	Obertura i tancament de gabió per col·locació de pas d'instal·lació, amb mitjans manuals i mecànics. Obertura i tancament de la malla, retirada i recol·locació del reblert de pedra i col·locació dels tubs d'instal·lacions dins de passatub de protecció. Inlcou els materials de reposició necessaris i tots els treballs per a la seva correcta execució.	**649,55**	**€**
	B354-HK7C	m3	Gabió d'1 m d'amplària i 1 m d'alçària, de malla de triple torsió d'acer galvanitzat, de 2,	8,37800	€
	B0AM-078K	kg	Filferro acer galvanitzat	4,93500	€
	B0D80-0CNW	m2	Plafó metàl·lic de 50x200 cm per a 50 usos	0,31400	€
	B03B-05NR	m3	Pedra granítica de més de 150 mm, per a reblert de gabions	3,95200	€
	B0DZ5-0F6R	u	Part proporcional d'elements auxiliars per a plafons metàl·lics, de 50x200 cm	0,11800	€
			Altres conceptes	631,85300	€
P-40	P3Z3-D52C	m2	Capa de neteja i anivellament 10 cm de gruix amb formigó de neteja amb granulat reciclat, amb una dosificació de 150 kg/m3 de ciment, consistència tova i grandària màxima del granulat 20 mm, HL-150/B/ 20, amb una substitució del 50% del granulat gruixut per granulat reciclat mixt amb marcat CE, procedent de plantes de reciclat de residus de la construcció o demolició autoritzades, abocat des de camió	**17,52**	**€**
	B068-HPOJ	m3	Formigó de neteja amb granulat reciclat, amb una dosificació de 150 kg/m3 de ciment,	10,26480	€
			Altres conceptes	7,25520	€
P-41	P4DD-3U01	m	Muntatge i desmuntatge d'encofrat perimetral per a paviment de llosa de formigó, per a una alçària de com a màxim 30 cm, amb tauler de fusta de pi indeterminat. Inclou el repàs i piconatge de la terra del voltant un cop desmuntat l'encofrat	**12,85**	**€**
	B0AK-07AS	kg	Clau acer	0,19737	€
	B0B7-106Q	kg	Acer en barres corrugades B500S de límit elàstic >= 500 N/mm2	0,48800	€
	B0DZ1-0ZLZ	l	Desencofrant	0,11360	€
	B0D31-07P4	m3	Llata de fusta de pi	1,77212	€

QUADRE DE PREUS NÚMERO 2

NÚMERO	CODI	UA	DESCRIPCIÓ	PREU	
	B0D21-07OY	m	Tauló de fusta de pi per a 10 usos	0,49000	€
			Altres conceptes	9,78891	€
P-42	P4E4-0101	PA	Reparació de possibles desperfectes en murs existents	**1.000,00**	**€**
			Sense descomposició	1.000,00000	€
P-43	P4E4-5N01	m2	Paret estructural per a revestir, de 20 cm de gruix, de bloc foradat de morter de ciment R-6 tipus H, llis, de 200x200x500 mm, per a revestir, categoria I segons norma UNE-EN 771-3, tipus Torre-Foix Bloc H o equivalent, col·locat amb ciment pòrtland amb filler calcari CEM II/B-L 32,5 R segons UNE-EN 197-1, en sacs i amb una resistència a compressió de la paret de 3 N/mm2, massissats amb formigó d'àrid reciclat HRA-25/F/10/XC4 de consistència fluida, grandària màxima del granulat 10 mm, amb >= 275 kg/m3 de ciment, apte per a classe d'exposició IIb, amb un <= 20 de material gruixut reciclat, col·locat manualment i armat amb acer en barres corrugades elaborat a l'obra B500S de límit elàstic >= 500 N/mm2 per a l'armadura de parets de blocs de morter de ciment, m2 de superfície realment executada sense incloure cèrcols ni llindes. Armat vertical d'un rodó D12 mm c/25 a cada cara (8 rodons cada metre quadrat) i armat horitzontal a cada junta de dues barres D8 mm (10 barres per metre quadrat). L'àrid reciclat tindrà ecoetiqueta tipus I o III, de verificació independent externa	**87,41**	**€**
			Altres conceptes	87,41000	€
P-44	P6A5-HL03	m	Tanca de rodons de fusta de pi de flandes, del país, certificacions CE, CatForest i PEFC, tractada a l'autoclau incolor per un grau de protecció profunda, nusos <20mm, de diàmetre 10cm, de 130 cm de llargària total i 90 cm vistos, col·locats cada 8 cm encastats en dau corregut de formigó de secció 30x30 cm reciclat d'ús no estructural amb 235 kg/m3 de ciment. Inclou l'excavació i formigonat del fonament i qualsevol mitjà auxiliar per la seva correcta col·locació, aplomat, nivellat i acabat.	**145,70**	**€**
	B0H1-0O05	m	Rastrell de fusta de secció 30x10 mm de pi o avet, termotractat, fusta del país, amb ce	2,50000	€
	B6A3-0103	m	Tanca de rodons de fusta de pi de flandes, del país, certificacions CE, CatForest i PEF	75,00000	€
	B06A-I26H	m3	Formigó d'ús no estructural amb granulat reciclat, de consistència plàstica i grandària	10,72600	€
			Altres conceptes	57,47400	€
P-45	P6A5-HL04	m	Tanca de rodons de fusta de pi de flandes, del país, certificacions CE, CatForest i PEFC, tractada a l'autoclau incolor per un grau de protecció profunda, nusos <20mm, de diàmetre 10cm, de 100 cm de llargària total i 60 cm vistos, col·locats cada 8 cm encastats en dau corregut de formigó de secció 30x30 cm reciclat d'ús no estructural amb 235 kg/m3 de ciment. Inclou l'excavació i formigonat del fonament i qualsevol mitjà auxiliar per la seva correcta col·locació, aplomat, nivellat i acabat.	**125,64**	**€**
	B06A-I26H	m3	Formigó d'ús no estructural amb granulat reciclat, de consistència plàstica i grandària	10,72600	€
	B6A3-0104	m	Tanca de rodons de fusta de pi de flandes, del país, certificacions CE, CatForest i PEF	60,00000	€
			Altres conceptes	54,91400	€
P-46	P6A7-B601	m	Tanca de reixat metàl·lic, tipus malla cinegètica, de 975 a 1075 mm d'alçària amb estructura de muntants de fusta tractada, estacada al terreny >30cm amb mitjans manuals	**36,42**	**€**
	B6A3-2O01	m	Tanca de reixat metàl·lic, tipus malla cinegètica, de 975 a 1075 mm d'alçària amb estr	30,00000	€
			Altres conceptes	6,42000	€
P-47	P92A-I0YI	m3	Subbase de tot-u artificial procedent de granulats reciclats de formigó, amb estesa i piconatge del material al 95% del PM, en entorn urbà amb dificultat de mobilitat, en voreres <= 3 m d'amplària o calçada/plataforma única <= 7 m d'amplària, amb afectació per serveis o elements de mobiliari urbà, en actuacions de més de 2 m3	**45,15**	**€**
	B011-05ME	m3	Aigua	0,09250	€

QUADRE DE PREUS NÚMERO 2

NÚMERO	CODI	UA	DESCRIPCIÓ	PREU	
	B03F-05NY	m3	Tot-u artificial procedent de granulats reciclats de formigó	26,51900	€
			Altres conceptes	18,53850	€
P-48	P936-HZ01	m3	Base de sauló, amb estesa i piconatge del material al 95 % del PM, en entorn urbà amb dificultat de mobilitat, en voreres > 5 m d'amplària o calçada/plataforma única > 12 m d'amplària, amb afectació per serveis o elements de mobiliari urbà, en actuacions de més de 2 m3	**40,09**	**€**
	B03C-05NM	m3	Sauló sense garbellar	21,71200	€
	B011-05ME	m3	Aigua	0,09250	€
			Altres conceptes	18,28550	€
P-49	P967-E902	m	Subministre i col·locació de vorada de tauló de fusta de pi de secció 8x20 cm i fins a 590 cm de llargària, fusta del país, amb certificacions CE, CatForest, PEFC o FSC, amb termotractament per un grau de protecció profunda i nusos <20mm, recolzat en base de formigó reciclat d'ús no estructural HRNE-235/P/20 de 20x20 cm, amb excavació de rasa amb mitjans manuals i mecànics. Inclou l'excavació, el formigonat i tots els treballs necessaris per a la seva correcta execució. L'àrid reciclat tindrà ecoetiqueta tipus I o III, de verificació independent externa	**30,06**	**€**
	B0H1-0O01	m	Tauló de fusta de pi de secció 8x20 cm i fins a 590 cm de llargària, fusta del país, amb	14,70000	€
	B06A-I26H	m3	Formigó d'ús no estructural amb granulat reciclat, de consistència plàstica i grandària	4,29040	€
			Altres conceptes	11,06960	€
P-50	P9AQ-U201	m3	Paviment per a zona infantil de gresa d'Ortosa 3-5mm, seguint especificacions de paviments per a zones de joc, estesa i anivellament del material amb mitjans mecanics	**64,95**	**€**
	B03L-0501	m3	Paviment per a zona infantil de gresa d'Ortosa 3-5mm	28,75000	€
			Altres conceptes	36,20000	€
P-51	P9G3-IBJB	m	Tall amb serra de disc en paviment de formigó per a formació de junt de retracció de 6 a 8 mm d'amplària i fondària >= 4 cm, en entorn urbà amb dificultat de mobilitat, en voreres <= 3 m d'amplària o calçada/plataforma única <= 7 m d'amplària, amb afectació per serveis o elements de mobiliari urbà, en actuacions de 10 a 100 m	**21,03**	**€**
			Altres conceptes	21,03000	€
P-52	P9GB-4A01	m3	Paviment de formigó HRF-4 MPa de resistència a flexotracció amb granulat reciclat, consistència plàstica, grandària màxima del granulat 20 mm, per un ambient IIa del CTE i XC2 del codi estructural, amb una substitució del 100% del granulat gruixut per granulat reciclat mixt rentat i lliure d'impureses i filler amb marcat CE, procedent de plantes de reciclat de residus de la construcció o demolició autoritzades, armat contra la retracció amb microfibres de vidre monofilament de longitud igual o inferior a 12 mm, àlcali-resistents, amb una dosificació de 2 Kg/m3, escampat des de camió, estesa i vibratge manual, acabat fratasat amb un lliscament C3 segons CTE DB SUA, remolinat mecànic, amb 4 Kg/m2 de pols de quars gris. L'àrid reciclat tindrà ecoetiqueta tipus I o III, de verificació independent externa	**155,89**	**€**
	B085-HK01	kg	Fibres de vidre monofilament de longitud =< a 12 mm per a paviment de formigó. Micr	12,00000	€
	B06B-2301	m3	Formigó per a paviments HRF-4 MPa de resistència a flexotracció amb granulat recicla	115,50000	€
	B9G3-0HRV	t	Pols de quars color gris	2,34916	€
			Altres conceptes	26,04084	€
P-53	P9Q1-H902	m2	Talús de 38º d'inclinació format per acabat de llistons de fusta de secció 10x2 cm amb 1 cm de separació entre peces i subestructura de platines d'acer de secció 40x6 mm i llistons de fusta de 40x20 mm. La subestructura estarà formada per platines verticals de 115 cm + ancoratges cada 100 cm cargolades a mur de contenció i a dau de formigó i 3 rastrells horitzontals, 1 superior, 1 inferior i 1 al mig cargolats a les platines verticals. Les platines tindran una capa d'imprimació antioxidant. Els llistons d'acabat (verticals) es cargolaran als rastrells de la subestructura (horitzontals). El talús tindrà un coronament sobre el mur de contenció format per un llistó hortizontal de secció 20x2cm i un llistó vertical de secció 15x2 cm. Els llistons aniran ancorats al mur de contenció. La trobada entre els llistons de talús i el de coronament serà a bisell amb cantell	**150,19**	**€**

QUADRE DE PREUS NÚMERO 2

NÚMERO	CODI	UA	DESCRIPCIÓ	PREU	
			arrodonit. Tota la cargoleria serà d'acer inoxidable. Els daus seran de formigó d'àrid reciclat executat in situ HRNE-235/P/20 de 20x20x20 cm. L'àrid reciclat tindrà ecoetiqueta tipus I o III, de verificació independent externa La fusta serà de pi roig, fusta del país, termotractada amb cerificacions CE, CatForest, PEFC o FSC, grau de protecció profunda, nusos <20mm i acabat antilliscant Inclou els possibles llistons d'acabat dels perímetres, l'excavació de la fonamentació i tots els treballs necessaris per a la seva correcta execució. Tot segons documentació gràfica		
	B0A6-12X4	u	Cargol autoroscant d'acer inoxidable	17,64000	€
	B0B7-106Q	kg	Acer en barres corrugades B500S de límit elàstic >= 500 N/mm2	0,61000	€
	B0H1-0O04	m	Rastrell de fusta de secció 40x20 mm de pi o avet, termotractat, fusta del país, amb ce	9,00000	€
	B0H1-0O02	m	Llistó de fusta de secció 10x2 cm de pi roig, termotractat, fusta del país, amb cerificaci	36,80000	€
	B06A-1201	m	platina metàl·lica d'acer de secció 40x6 mm amb una capa d'imprimació antioxidant	5,25000	€
	B06A-2MHN	m3	Formigó d'ús no estructural amb granulat reciclat, de consistència plàstica i grandària	1,07260	€
			Altres conceptes	79,81740	€
P-54	P9Q1-H903	m	Subministre i col·locació de vorada de llistons de fusta de secció 20x2 cm. 1 llistó col·locat horitzontal i 1 llistó col·locat vertical, ancorats a muret de bloc de formigó. La fusta serà de pi roig termotractada, fusta del país, amb cerificacions CE, CatForest, PEFC o FSC, grau de protecció profunda, nusos <20mm i acabat antilliscant Tot segons documentació gràfica	**35,58**	**€**
	B0A6-12X4	u	Cargol autoroscant d'acer inoxidable	3,92000	€
	B0H1-0O03	m	Llistó de fusta de secció 20x2 cm de pi roig, termotractat, fusta del país, amb cerificaci	11,55000	€
			Altres conceptes	20,11000	€
P-55	P9Q1-H904	m2	Pissarra formada per llistons de fusta de secció 10x2 cm col·locats verticals cargolats a rastrells de suport de 40x20 mm cada 50 cm. Els llistons aniran pintats amb dues capes de pintura de pissarra negra acabat mat sobre una primera capa d'imprimació. La pissarra tindrà un coronament sobre el mur de contenció format per un llistó hortizontal de secció 23x2cm i un llistó vertical de secció 23x2 cm. Els llistons aniran ancorats al mur de contenció. Tota la cargoleria serà d'acer inoxidable. La fusta serà de pi roig, fusta del país, termotractada amb cerificacions CE, CatForest, PEFC o FSC, grau de protecció profunda, nusos <20mm i acabat antilliscant Inclou els possibles llistons d'acabat dels perímetres i tots els treballs necessaris per a la seva correcta execució. Tot segons documentació gràfica	**89,47**	**€**
	B0H1-0O02	m	Llistó de fusta de secció 10x2 cm de pi roig, termotractat, fusta del país, amb cerificaci	36,80000	€
	B0A6-12X4	u	Cargol autoroscant d'acer inoxidable	17,64000	€
	B0H1-0O04	m	Rastrell de fusta de secció 40x20 mm de pi o avet, termotractat, fusta del país, amb ce	3,00000	€
	B896-IIYH	kg	Pintura poliuretà bicomponent, per a pissarres, mat	2,70250	€
			Altres conceptes	29,32750	€
P-56	PAIEG002	PA	Partida alçada d'abonament íntegre per legalitzar (AS BUILT- plànols en ACAD, memòries pdf., calculs, etc...) la instal·lació elèctrica visat per Industria juntament amb els ELEC, certificats, bolletins, acta d'Industria,inspeccions d'entitat autoritzada etc...referents a la legalització. Juntament, amb garantia dels aparells, manuals dels aparells, llibre de manteniment de les instal·lacions, llistat d'amidaments reals amb marca i modeli, llistat de proveïdors amb les dades de contacte, etc. Inclòs taxes. Explicació a la secció de manteniment del funcionament de la instal.lació i gravació de vídeo explicatiu. 2 copies en suport informàtic i en paper. (segons D.F.)	**1.312,50**	**€**

QUADRE DE PREUS NÚMERO 2

NÚMERO	CODI	UA	DESCRIPCIÓ	PREU	
			Sense descomposició	1.312,50000	€
P-57	PAIIS001	PA	Partida alçada d'abonament íntegre per realitzar prova de llum un cop finalitzada la instal·lació d'enllumenat. Inclou informe amb resultats obtinguts segons el mètode simplificat de mesura de la il·luminància mitja i qualificació energètica de la zona analitzada, per una empresa externa certificadora.	**231,00**	**€**
			Sense descomposició	231,00000	€
P-58	PAIIS002	PA	Partida alçada d'abonament íntegre per realitzar l'estudi de qualificació energètica de la instal·lació d'enllumenat Inclou l'informe realitzat per una empresa externa certificadora.	**262,50**	**€**
			Sense descomposició	262,50000	€
P-59	PD01-5C01	u	Pou sorrenc de secció 100x100 cm i <1,5 m de fondària, amb solera de formigó HRNE-235/P/20 de 15 cm de gruix amb el 100% de l'àrid reciclat, de paret de gruix 14 cm de maó calat, arrebossada i lliscada per dins amb morter mixt 1:0,5:4 bastiment quadrat aparent i tapa de fosa dúctil de 620x620x30 mm i classe B125 segons norma UNE-EN 124 tipus Fabregas D-17 o equivalent	**756,55**	**€**
			Altres conceptes	756,55000	€
P-60	PD50-LC01	u	Bastiment i reixa de fosa dúctil, abatible i amb tanca, per a embornal, de 810x340x100 mm classe C250 segons norma UNE-EN 124 i 8,3 dm2 de superfície d'absorció col·locat amb morter, tipus Funductil BCN-1 o equivalent, en entorn urbà amb dificultat de mobilitat, en voreres <= 3 m d'amplària o calçada/plataforma única <= 7 m d'amplària, amb afectació per serveis o elements de mobiliari urbà, en actuacions de fins a 1 u	**191,41**	**€**
	BD50-1K01	u	Bastiment i reixa de fosa dúctil, abatible i amb tanca, per a embornal, de 810x340x100	114,00000	€
	B07L-1PYA	t	Morter per a ram de paleta, classe M 5 (5 N/mm2), a granel, de designació (G) segons	1,98560	€
			Altres conceptes	75,42440	€
P-61	PD55-M0X1	u	Caixa per a embornal de 70x30x85 cm, amb parets de 14 cm de gruix de maó calat, arrebossada i lliscada per dins amb morter ciment 1:6 sobre solera de 10 cm de formigó HRNE-235/P/20 amb el 100% de l'àrid reciclat, en entorn urbà amb dificultat de mobilitat, en voreres <= 3 m d'amplària o calçada/plataforma única <= 7 m d'amplària, amb afectació per serveis o elements de mobiliari urbà, en actuacions de fins a 1 u	**435,82**	**€**
	B06A-I26H	m3	Formigó d'ús no estructural amb granulat reciclat, de consistència plàstica i grandària	7,50820	€
	B011-05ME	m3	Aigua	0,00555	€
	B055-067M	t	Ciment pòrtland amb filler calcari CEM II/B-L 32,5 R segons UNE-EN 197-1, en sacs	1,50126	€
	B0F1A-075F	u	Maó calat, de 290x140x100 mm, per a revestir, categoria I, HD, segons la norma UNE-	23,99985	€
			Altres conceptes	402,80514	€
P-62	PD59-5001	m	Canal prefabricat de formigó en forma d'U, de 10 cm d'amplària interior i 7 cm d'alçària interior, 16x13 cm totals, per a reixa de 15 cm d'amplada, tipus GLS CA-15H13 o equivalent, sobre solera de 10 cm de formigó d'ús no estructural HRNE-235/P/20 amb el 100% de l'àrid reciclat	**107,42**	**€**
	BD5H-0M01	m	Canal prefabricat de formigó en forma d'U, de 10 cm d'amplària interior i 7 cm d'alçària	36,30000	€
	B06A-I26H	m3	Formigó d'ús no estructural amb granulat reciclat, de consistència plàstica i grandària	5,89930	€
	BD5H-0MCH	m	Peça prefabricada de formigó amb forma de U i encaix, de 50x40 cm i 15 cm d'alçària	50,94100	€
			Altres conceptes	14,27970	€
P-63	PD5L-6Q01	m	Subministre i col·locació de geocompost drenant per a la realització de drenatges longitudinals en rasa, inclou l'excavació de la rasa i el reemplenat posterior amb material de la pròpia excavació. Diàmetre total exterior 300 mm, longitud 3/6 m i pes de 1,3 Kg/m a 2,7 Kg/m. Format per tub dren de PE corrugat de doble paret, rigidesa anular SN4/SN8, totalment perforat, diàmetre interior 90 mm i exterior 110 mm amb p.p. maniguet de connexió translúcid, material filtrant de poliestirè expandit de densitat aparent 10 kg/m3, geotèxtil filtrant 100 gr/m2, malla extruïda de polietilè d'alta densitat. Tipus Drenotube DR300SN04ST6 o equivalent. Material amb certificació CE.	**56,90**	**€**

QUADRE DE PREUS NÚMERO 2

NÚMERO	CODI	UA	DESCRIPCIÓ	PREU	
	BD5N-1H01	m	Subministre i transport de geocompost drenant per a la realització de drenatges longitu	16,80000	€
			Altres conceptes	40,10000	€
P-64	PD5L-6Q02	m	Subministre i col·locació de geocompost drenant per a la realització de drenatges longitudinals en rasa de plantació. Diàmetre total exterior 300 mm, longitud 3/6 m i pes de 1,3 Kg/m a 2,7 Kg/m. Format per tub dren de PE corrugat de doble paret, rigidesa anular SN4/SN8, totalment perforat, diàmetre interior 90 mm i exterior 110 mm amb p.p. maniguet de connexió translúcid, material filtrant de poliestirè expandit de densitat aparent 10 kg/m3, geotèxtil filtrant 100 gr/m2, malla extruïda de polietilè d'alta densitat. Tipus Drenotube DR300SN04ST6 o equivalent. Material amb certificació CE.	**26,41**	**€**
	BD5N-1H01	m	Subministre i transport de geocompost drenant per a la realització de drenatges longitu	16,32000	€
			Altres conceptes	10,09000	€
P-65	PD5T-4201	m	Reixa de fosa per a canal de drenatge de 150x23 mm de secció, de 2,3 dm2 d'absorció, cargolada, amb sistema antirobatori, classe D-400, tipus Funductil Cyclon RCA15-400-CY o equivalent	**42,30**	**€**
	BD5J-0M01	m	Reixa de fosa per a canal de drenatge de 150x23 mm de secció, de 2,3 dm2 d'absorci	36,00000	€
			Altres conceptes	6,30000	€
P-66	PD72-II23	m	Claveguera amb tub de polietilè d'alta densitat de designació PE 100, de 110 mm de diàmetre nominal, de 10 bar de pressió nominal, sèrie SDR 17, segons la norma UNE-EN 13244-2, soldat, amb grau de dificultat mitja i col·locat al fons de la rasa, en entorn urbà amb dificultat de mobilitat, en voreres <= 3 m d'amplària o calçada/plataforma única <= 7 m d'amplària, amb afectació per serveis o elements de mobiliari urbà, en actuacions de 10 a 100 m	**9,32**	**€**
	BD77-1JOH	m	Tub de polietilè d'alta densitat de designació PE 100, de 110 mm de diàmetre nominal,	8,87400	€
			Altres conceptes	0,44600	€
P-67	PD72-MGDZ	m	Claveguera amb tub de polietilè d'alta densitat de designació PE 100, de 160 mm de diàmetre nominal, de 10 bar de pressió nominal, sèrie SDR 17, segons la norma UNE-EN 13244-2, soldat, amb grau de dificultat mitja i col·locat al fons de la rasa, en entorn urbà amb dificultat de mobilitat, en voreres <= 3 m d'amplària o calçada/plataforma única <= 7 m d'amplària, amb afectació per serveis o elements de mobiliari urbà, en actuacions de 10 a 100 m	**19,47**	**€**
	BD77-1JOF	m	Tub de polietilè d'alta densitat de designació PE 100, de 160 mm de diàmetre nominal,	18,54360	€
			Altres conceptes	0,92640	€
P-68	PDG5-HA2I	m	Banda contínua de plàstic de color de 30 cm d'amplària, col·locada al llarg de la rasa a 20 cm per sobre de la canalització	**0,63**	**€**
	BDG0-1C2A	m	Banda continua de senyalització per a canalitzacions soterrades de 30 cm d'amplària,	0,31620	€
			Altres conceptes	0,31380	€
P-69	PDK1-HY01	u	Bastiment i tapa quadrat de fosa dúctil, per a pericó de serveis, recolzada, de 420x420x26 mm i classe B125 segons norma UNE-EN 124, col·locat amb morter, en entorn urbà amb dificultat de mobilitat, en voreres <= 3 m d'amplària o calçada/plataforma única <= 7 m d'amplària, amb afectació per serveis o elements de mobiliari urbà, en actuacions d'1 a 5 u, tipus Fabregas D-15 o equivalent	**87,24**	**€**
	BDK1-0M02	u	Bastiment i tapa per a pericó de serveis de fosa negra de 420x420x26 mm, per a 12,5	35,00000	€
	B07L-1PY6	t	Morter per a ram de paleta, classe M 5 (5 N/mm2), en sacs, de designació (G) segons	0,19664	€
			Altres conceptes	52,04336	€
P-70	PDK1-HY02	u	Bastiment i tapa per a pericó de serveis de fosa negra de 620x620x30 mm, per a 12,5 Tn de càrrega de ruptura, B-125, segons norma UNE-EN 124, tipus Fabregas D-17 o equivalent	**157,59**	**€**
	BDK1-0M01	u	Bastiment i tapa per a pericó de serveis de fosa negra de 620x620x30 mm, per a 12,5	102,00000	€
	B07L-1PY6	t	Morter per a ram de paleta, classe M 5 (5 N/mm2), en sacs, de designació (G) segons	0,19664	€
			Altres conceptes	55,39336	€

QUADRE DE PREUS NÚMERO 2

NÚMERO	CODI	UA	DESCRIPCIÓ	PREU	
P-71	PDK2-I001	u	Pericó de registre de formigó prefabricat sense fons de 60x60x65 cm lliures interior tipus GLS AR60SF o equivalent, per a instal·lacions de serveis, col·locat sobrebase drenant de 20 cm de grava de 12 a 20 mm de formigó reciclat i reblert lateral amb terra de la mateixa excavació, en entorn urbà amb dificultat de mobilitat, en voreres <= 3 m d'amplària o calçada/plataforma única <= 7 m d'amplària, amb afectació per serveis o elements de mobiliari urbà, en actuacions d'1 a 5 u. L'àrid reciclat tindrà ecoetiqueta tipus I o III, de verificació independent externa	**330,74**	**€**
	B0F1A-075F	u	Maó calat, de 290x140x100 mm, per a revestir, categoria I, HD, segons la norma UNE-	24,00000	€
	B06A-I26H	m3	Formigó d'ús no estructural amb granulat reciclat, de consistència plàstica i grandària	64,35600	€
	B036-HOTL	t	Grava de granulat reciclat de formigó de 12 a 20 mm	1,64320	€
	BDK1-0M01	u	Bastiment i tapa per a pericó de serveis de fosa negra de 620x620x30 mm, per a 12,5	102,00000	€
			Altres conceptes	138,74080	€
P-72	PDK2-I002	u	Pericó de registre de formigó prefabricat sense fons de 40x40x45 cm lliures interior tipus GLS AR40SF o equivalent, per a instal·lacions de serveis, col·locat sobrebase drenant de 12 a 20 mm de formigó reciclat i reblert lateral amb terra de la mateixa excavació, en entorn urbà amb dificultat de mobilitat, en voreres <= 3 m d'amplària o calçada/plataforma única <= 7 m d'amplària, amb afectació per serveis o elements de mobiliari urbà, en actuacions d'1 a 5 u. L'àrid reciclat tindrà ecoetiqueta tipus I o III, de verificació independent externa	**200,32**	**€**
	B0F1A-075F	u	Maó calat, de 290x140x100 mm, per a revestir, categoria I, HD, segons la norma UNE-	10,50000	€
	B06A-I26H	m3	Formigó d'ús no estructural amb granulat reciclat, de consistència plàstica i grandària	42,90400	€
	BDK1-0M02	u	Bastiment i tapa per a pericó de serveis de fosa negra de 420x420x26 mm, per a 12,5	35,00000	€
	B036-HOTL	t	Grava de granulat reciclat de formigó de 12 a 20 mm	0,75840	€
			Altres conceptes	111,15760	€
P-73	PDK4-LP01	u	Pericó de registre de formigó prefabricat amb fons de 40x40x45 cm lliures interiors, tipus GLS AR40CF o equivalent, per a instal·lacions de serveis, col·locat sobre solera de formigó d'ús no estructural HRNE-235/P/20 amb 100% del granulat reciclat, de 15 cm de gruix i reblert lateral amb terra de la mateixa excavació, en entorn urbà amb dificultat de mobilitat, en voreres <= 3 m d'amplària o calçada/plataforma única <= 7 m d'amplària, amb afectació per serveis o elements de mobiliari urbà, en actuacions d'1 a 5 u	**160,65**	**€**
	BDK2-1K01	u	Pericó de registre de formigó prefabricat amb fons de 40x40x45 cm, per a instal·lacion	20,00000	€
	B06A-I26H	m3	Formigó d'ús no estructural amb granulat reciclat, de consistència plàstica i grandària	4,29040	€
			Altres conceptes	136,35960	€
P-74	PFB3-DVZ1	m	Tub de polietilè de designació PE 100, de 25 mm de diàmetre nominal, de 16 bar de pressió nominal, sèrie SDR 11, UNE-EN 12201-2, connectat a pressió, amb grau de dificultat mitjà, utilitzant accessoris de plàstic i col·locat al fons de la rasa	**10,95**	**€**
	BFYH-0A2M	u	Part proporcional d'elements de muntatge per a tubs de polietilè de densitat alta, de 25	0,02000	€
	BFWF-09TW	u	Accessori per a tubs de polietilè de densitat alta, de 25 mm de diàmetre nominal exteri	1,24500	€
	BFB3-095R	m	Tub de polietilè de designació PE 100, de 25 mm de diàmetre nominal, de 16 bar de pr	0,83640	€
			Altres conceptes	8,84860	€
P-75	PFB3-DVZ3	m	Tub de polietilè de designació PE 100, de 32 mm de diàmetre nominal, de 16 bar de pressió nominal, sèrie SDR 11, UNE-EN 12201-2, connectat a pressió, amb grau de dificultat mitjà, utilitzant accessoris de plàstic i col·locat al fons de la rasa	**13,61**	**€**
	BFYH-0A2O	u	Part proporcional d'elements de muntatge per a tubs de polietilè de densitat alta, de 32	0,02000	€
	BFB3-095Z	m	Tub de polietilè de designació PE 100, de 32 mm de diàmetre nominal, de 16 bar de pr	1,34640	€
	BFWF-09U4	u	Accessori per a tubs de polietilè de densitat alta, de 32 mm de diàmetre nominal exteri	1,72800	€
			Altres conceptes	10,51560	€
P-76	PFB4-DW45	m	Tub de polietilè de designació PE 40, de 32 mm de diàmetre nominal, de 10 bar de pressió nominal, sèrie SDR 7,4, UNE-EN 12201-2, connectat a pressió, amb grau de dificultat mig, utilitzant accessoris de plàstic, i col·locat al fons de la rasa	**7,21**	**€**

QUADRE DE PREUS NÚMERO 2

NÚMERO	CODI	UA	DESCRIPCIÓ	PREU	
	BFWF-09SY	u	Accessori per a tubs de polietilè de densitat baixa, de 32 mm de diàmetre nominal exte	1,26300	€
	BFYH-0A3E	u	Part proporcional d'elements de muntatge per a tubs de polietilè de densitat baixa, de	0,10000	€
	BFB6-09B5	m	Tub de polietilè de designació PE 40, de 32 mm de diàmetre nominal, de 10 bar de pre	1,18320	€
			Altres conceptes	4,66380	€
P-77	PFB4-DW4C	m	Tub de polietilè de designació PE 40, de 16 mm de diàmetre nominal, de 10 bar de pressió nominal, sèrie SDR 7,4, UNE-EN 12201-2, connectat a pressió, amb grau de dificultat mig, utilitzant accessoris de plàstic, i col·locat al fons de la rasa	**4,13**	**€**
	BFWF-09SQ	u	Accessori per a tubs de polietilè de densitat baixa, de 16 mm de diàmetre nominal exte	0,47700	€
	BFYH-0A3A	u	Part proporcional d'elements de muntatge per a tubs de polietilè de densitat baixa, de	0,02000	€
	BFB6-09BK	m	Tub de polietilè de designació PE 40, de 16 mm de diàmetre nominal, de 10 bar de pre	0,35700	€
			Altres conceptes	3,27600	€
P-78	PG2N-EUG	m	Tub corbable corrugat de polietilè, de doble capa, llisa la interior i corrugada l'exterior, de 250 mm de diàmetre nominal, aïllant i no propagador de la flama, resistència a l'impacte de 40 J, resistència a compressió de 450 N, muntat com a canalització soterrada	**16,02**	**€**
	BG2Q-1KTB	m	Tub corbable corrugat de polietilè, de doble capa, llisa la interior i corrugada l'exterior,	13,29060	€
			Altres conceptes	2,72940	€
P-79	PG2N-EUG	m	Tub corbable corrugat de polietilè, de doble capa, llisa la interior i corrugada l'exterior, de 90 mm de diàmetre nominal, aïllant i no propagador de la flama, resistència a l'impacte de 20 J, resistència a compressió de 450 N, muntat com a canalització soterrada	**4,82**	**€**
	BG2Q-1KTE	m	Tub corbable corrugat de polietilè, de doble capa, llisa la interior i corrugada l'exterior,	2,92740	€
			Altres conceptes	1,89260	€
P-80	PG2N-EUGL	m	Tub corbable corrugat de polietilè, de doble capa, llisa la interior i corrugada l'exterior, de 63 mm de diàmetre nominal, aïllant i no propagador de la flama, resistència a l'impacte de 20 J, resistència a compressió de 450 N, muntat com a canalització soterrada	**3,58**	**€**
	BG2Q-1KTF	m	Tub corbable corrugat de polietilè, de doble capa, llisa la interior i corrugada l'exterior,	2,00940	€
			Altres conceptes	1,57060	€
P-81	PG33-E6V8	m	Cable amb conductor de coure de tensió assignada0,6/1 kV, de designació RVFV, construcció segons norma UNE 21123-2, tetrapolar, de secció 4x6 mm2, amb armadura de fleix d'acer i coberta del cable de PVC, classe de reacció al foc Eca segons la norma UNE-EN 50575, col·locat en tub	**9,14**	**€**
	BG33-G2TY	m	Cable amb conductor de coure de tensió assignada0,6/1 kV, de designació RVFV, con	6,24240	€
			Altres conceptes	2,89760	€
P-82	PG33-E6VA	m	Cable amb conductor de coure de tensió assignada0,6/1 kV, de designació RVFV, construcció segons norma UNE 21123-2, tetrapolar, de secció 4x10 mm2, amb armadura de fleix d'acer i coberta del cable de PVC, classe de reacció al foc Eca segons la norma UNE-EN 50575, col·locat en tub	**12,30**	**€**
	BG33-G2TE	m	Cable amb conductor de coure de tensió assignada0,6/1 kV, de designació RVFV, con	9,25140	€
			Altres conceptes	3,04860	€
P-83	PG3B-E7CV	m	Conductor de coure nu, unipolar de secció 1x35 mm2, muntat en malla de connexió a terra	**16,16**	**€**
	BGY3-0B2S	u	Part proporcional d'elements especials per a conductors de coure nus	0,25000	€
	BG3I-06W3	m	Conductor de coure nu, unipolar de secció 1x35 mm2	2,81520	€
			Altres conceptes	13,09480	€
P-84	PHM2-H803	u	Columna de planxa d'acer galvanitzat, acabat per inmersió en calent, anticorrosió, de 4m d'alçària, de secció cilíndrica de diàmetre 127 mm i espessor 3 mm, amb protecció anticorrosiva fins la portella d'una capa d'imprimació epoxídica de 2 components + una capa d'acabat de poliuretà de resina acrílica, la base dels suports metàl·lics estarà reforçada amb anella >350mm d'alçada des de la base, espessor de 4 mm, i sobresortint 150mm per sobre del paviment, tipus MT-AMB de HGH o equivalent. Disposarà de cartel·les a la part inferior	**712,82**	**€**

QUADRE DE PREUS NÚMERO 2

NÚMERO	CODI	UA	DESCRIPCIÓ	PREU	
			fins a una alçada de 150mm, placa d'assentament de 300x300x10 mm, distància entre eixos de 210x210 mm i perns d'ancoratge 4M18 x 500, segons norma UNE-EN 40-5, col·locada sobre dau de formigó. Certificat de conformitat, segons determina la ICT-BT009 del REBT 2002. Garantia mínima serà de 15 anys pels suports. Fonament de formigó d'àrid reciclat d'ús no estructural HRNE amb 235 kg/m3 de ciment de 60x60cm i h=80cm.		
	BGD2-U001	u	Placa presa de terra de 500 X 500 X 3 mm	11,65000	€
	BHM1-1H01	u	Columna de planxa d'acer galvanitzat, acabat per inmersió en calent, anticorrosió, de 4	429,00000	€
	BG46-UE01	u	Caixa de connexions i tallacircuits per a una, entrada tetrapolar i sortida bipolar, marca	16,98000	€
	BG35-06E5	m	Cable amb conductor de coure de tensió assignada inferior o igual a 450/750 V, de des	6,34000	€
	BG33-G2RB	m	Cable amb conductor de coure de tensió assignada0,6/1 kV, de designació RV-K, cons	9,42000	€
	BHW8-06IY	u	Part proporcional d'accessoris per a columnes	45,62000	€
	B06A-I26H	m3	Formigó d'ús no estructural amb granulat reciclat, de consistència plàstica i grandària	32,17800	€
	B8B2-1501	u	1a capa d'imprimació epoxídica de dos components curada amb poliamida i fosfat de z	54,00000	€
			Altres conceptes	107,63200	€
P-85	PHQE-C002	u	Subministre i col·locació de projector per a exterior de fundició d'alumini EN AC-44100, color negre intens RAL 9005 Texturat (905T), amb vidre pla templat de 5 mm, 12 LEDs a 450mA, de 18 W de potència, flux lluminós de 2217 lm, 3000K, 11 lx, Uo 0,463, IP66, IK09 i tensió AC220-240V. Distribució òptica AMA1. Classe elèctrica I. Driver regulable Smart ready D4i. Amb protector de sobretensions (10kA,10kV). Amb node de control des de quadre CITIDIM programat segons AMB (BSA). Fixació vertical Ø60mm. Amb components interns intercanviables d'estàndard Zhaga i certificacions ENEC. Índex de reciclabilitat superior al 96%, tipus Carandini Mikos MKS 1 S CC 0023012F AMA1 PT2 A 1 SR Z P S S BSA 905T o equivalent.	**724,99**	**€**
	BHQ6-2Y02	u	Projector per a exterior de fundició d'alumini EN AC-44100, color negre intens RAL 90	650,00000	€
			Altres conceptes	74,99000	€
P-86	PJS0-9E01	u	Anella per a reg d'arbre formada per canonada de 16 mm de diàmetre de degoter integrat autocompensant i antisucció, tipus Unitecline o equivalent, amb un total de 9 unitats de goters de 2,3 l cada 0,33 m, amb un radi d'1m i una longitud de 3,16 m, soterrada 10 cm, amb l'obertura i el tancament de la rasa inclosos. Finalitzada amb tap terminal i collaret de connexió a la xarxa de PPFV amb dos perns. Inclou la protecció amb tub de drenatge de 50 mm i el soterrament a 15 cm	**17,22**	**€**
	BFYH-0A01	u	Tub de polietilè de densitat baixa de 16 mm de diàmetre exterior, amb gotejadors term	4,05000	€
	BJSS-28MQ	m	Tub per a reg per degoteig de 16 mm de diàmetre, amb degoters autocompensats inte	4,23440	€
	BFYH-0A3A	u	Part proporcional d'elements de muntatge per a tubs de polietilè de densitat baixa, de	0,02400	€
			Altres conceptes	8,91160	€
P-87	PJS10-0102	u	Capçal per sector de reg per degoteig, de 1´´ de diàmetre nominal i 10 bar de pressió totalment desmuntable, format per: vàlvula d'esfera manual de PVC tipus sandwich de ràcord pla i rosca mascle, filtre de llautó de malla de 300 micres, electrovàlvula de pas total amb regulador de cabal i solenoide a 24 v amb possibilitat d'obertura manual i drenatge intern i connexions estanques tipus PGA, regulador de pressió ajustable amb dial incorporat a l'electrovàlvula. Inclou tots els accessoris, tes i colzes, de llautó i la mà d'obra necessària per deixar la unitat d'obra totalment acabada i ajustada, dins de pericó	**292,60**	**€**
	BNER-U229	u	Filtre de llautó de malla de 300 micres	65,00000	€
	BFWB-UZ01	u	Colze de llautó de 1´´	9,00000	€
	BFWB-UZ02	u	Te de llautó de 1´´	10,00000	€
	BJSB-U228	u	Electrovàlvula de rosca femella tipus PGA de Rain Bird o equivalent, d'1" DN, amb ali	40,00000	€

QUADRE DE PREUS NÚMERO 2

NÚMERO	CODI	UA	DESCRIPCIÓ	PREU	
	BJM5-UZ01	u	Regulador de pressió amb dial per a vàlvules sèrie PGA, PEB, PESB, BPE i BPES	81,00000	€
	BFWB-UZ03	u	Enllaç de llautó de 1´´	12,00000	€
			Altres conceptes	75,60000	€
P-88	PJS5-HY01	u	Boca de reg amb cos de fosa, rosca d'entrada d'1"1/2 i ràcord de connexió tipus Barcelona de 45 mm de diàmetre, pericó i tapa de fosa, vàlvula de tancament amb junt EPDM i amb petit material metàl·lic per a connexió amb la canonada, instal·lada	**384,91**	**€**
	BJS1-H6R1	u	Petit material metàl·lic per a connexió de la boca de reg amb la canonada	34,17000	€
	BJS6-H101	u	Boca de reg amb bastiment i caixa de fosa de ferro, amb brida d'entrada rodona de 40	202,00000	€
	BJS1-H0101	u	Colze 63 mm, d'alta densitat, electrosoldable	23,00000	€
	BJS1-H0102	u	Connexió en T electrosoldada de 63 mm	28,00000	€
			Altres conceptes	97,74000	€
P-89	PJS6-9E01	m2	Instal·lació en rasa de graella de goters autocompensants tipus Unitecline o equivalent, cabal de 2,3 l/h, sistema Turbonet, amb separació entre goters de 0,5 m i entre laterals separació variable, de 60 cm en el primer terç, 80 cm en el segon i 1 m en el tercer, graella en forma quadrada. Inclou l'excavació de rases, part proporcional de tubs secundaris (d'alimentació i col·lectors), connexió amb collarins de presa i accessoris	**8,69**	**€**
	BFYH-0A3A	u	Part proporcional d'elements de muntatge per a tubs de polietilè de densitat baixa, de	0,04000	€
	BJSS-28MN	m	Tub per a reg per degoteig de 16 mm de diàmetre, amb degoters autocompensats inte	2,14000	€
	BFYH-0A3B	u	Part proporcional d'elements de muntatge per a tubs de polietilè de densitat baixa, de	0,00500	€
	BFB6-09BO	m	Tub de polietilè de designació PE 40, de 20 mm de diàmetre nominal, de 6 bar de pres	0,03500	€
			Altres conceptes	6,47000	€
P-90	PJSD-C201	u	Pericó circular de polipropilè, per instal·lacions de reg, de 25 cm de diàmetre i 25 cm d'alçada, amb tapa amb cargol per tancar, col·locada sobre llit de grava, i reblert de terra lateral	**27,80**	**€**
	BJSM-H6RB	u	Pericó circular de poliropilè, per instal·lacions de reg, de 25 cm de diàmetre i 25 cm d'a	11,40000	€
	B03J-0K8V	t	Grava de pedrera, per a drens	0,57648	€
			Altres conceptes	15,82352	€
P-91	PJST-0101	u	Vàlvula aireació per a instal·lacio de reg per degoteig, de material plàstic, de 1" de diàmetre, instal·lada en arqueta existent	**15,94**	**€**
	BJST-0101	u	Vàlvula antidrenant o de rentat automàtica per a instal·lacio de reg per degoteig, de m	5,18000	€
			Altres conceptes	10,76000	€
P-92	PJST-HBID	u	Vàlvula de rentat per a instal·lacio de reg per degoteig, de material plàstic, d'1/2" de diàmetre, intal·lada en pericó	**13,69**	**€**
	BJST-H6RE	u	Vàlvula antidrenant o de rentat automàtica per a instal·lacio de reg per degoteig, de m	4,70000	€
			Altres conceptes	8,99000	€
P-93	PN38-HIGN	u	Vàlvula de bola manual amb rosca, de dues peces amb pas total, de llautó, de diàmetre nominal 1, de 16 bar de PN i preu alt, muntada en pericó de canalització soterrada	**31,20**	**€**
	BN38-HDRD	u	Vàlvula de bola manual amb rosca, de dues peces amb pas total, de llautó, de diàmetr	11,21000	€
			Altres conceptes	19,99000	€
P-94	PN38-HIGP	u	Vàlvula de bola manual amb rosca, de dues peces amb pas total, de llautó, de diàmetre nominal 3/4, de 16 bar de PN i preu alt, muntada en pericó de canalització soterrada	**27,96**	**€**
	BN38-H3NU	u	Vàlvula de bola manual amb rosca, de dues peces amb pas total, de llautó, de diàmetr	11,21000	€
			Altres conceptes	16,75000	€
P-95	PN71-ED5A	u	Vàlvula reductora de pressió amb rosca, de diàmetre nominal 1´´, de 25 bar de pressió màxima i amb un diferencial màxim regulable entre 19 i 24 bar, de llautó, preu mitjà i muntada superficialment	**62,19**	**€**

QUADRE DE PREUS NÚMERO 2

NÚMERO	CODI	UA	DESCRIPCIÓ	PREU	
	BN71-0X57	u	Vàlvula reductora de pressió amb rosca, de diàmetre nominal 1´´, de 25 bar de pressió	46,89000	€
			Altres conceptes	15,30000	€
P-96	PNE2-I6YA	u	Filtre colador de llautó, de diàmetre nominal 1´´, de 16 bar de PN, roscat, muntat en pericó de canalització soterrada	**29,49**	**€**
	BNE2-H4CL	u	Filtre colador en forma de Y amb de rosca, 1´´ de diàmetre nominal, 16 bar de pressió	9,58000	€
			Altres conceptes	19,91000	€
P-97	PPBA-2101	u	Col·locació i retirada de protecció d'arbres d'urant l'execució de les obres, formada a partir de llistons de fusta reciclats, col·locats <2m d'alçada i subjectats amb filferro	**25,08**	**€**
	B0AM-078F	kg	Filferro recuit de diàmetre 1,3 mm	0,69000	€
	B5Z30-0IQM	m3	Llistó de fusta de pi	5,77980	€
			Altres conceptes	18,61020	€
P-98	PQ12-IE01	u	Recol·locació de banc retirat anteriorment, en paviment tou, col·locat amb perns roscats M12 amb resina epoxi o tac químic, en paviment tou sobre daus de formigó reciclat d'ús no estructural HRNE amb 235 kg/m3 de ciment executats in situ Inclou l'excavació i formació dels daus de formigó i tota l'obra civil i mecànica per deixar-lo totalment instal·lat.	**159,90**	**€**
	B06A-I26H	m3	Formigó d'ús no estructural amb granulat reciclat, de consistència plàstica i grandària	10,72600	€
	B0AC-0702	u	Pern roscat M12 L=30cm amb resina epoxi o tac químic	4,80000	€
			Altres conceptes	144,37400	€
P-99	PQ22-L001	u	Subministre i col·locació de paperera de 60 l de capacitat, de fundició dúctil, amb suports massissos, de 80 cm d'alçària i 38 cm de diàmetre de cistella, tipus Fabregas Tramuntana C-23F o equivalent, col·locada amb perns roscats M12 amb resina epoxi o tac químic, en paviment tou sobre dau de formigó reciclat d'ús no estructural HRNE amb 235 kg/m3 de ciment executat in situ	**369,64**	**€**
	BQ22-0T01	u	Paperera abatible circular,de 60 litres de capacitat, de fundició dúctil, amb suports mas	272,00000	€
	B0AC-0702	u	Pern roscat M12 L=30cm amb resina epoxi o tac químic	2,40000	€
	B06A-I26H	m3	Formigó d'ús no estructural amb granulat reciclat, de consistència plàstica i grandària	5,36300	€
			Altres conceptes	89,87700	€
P-100	PQ2Y-MA01	u	Recol·locació de paperera >60 l de capacitat retirada anteriorment, en paviment tou, col·locada amb perns roscats M12 amb resina epoxi o tac químic, en paviment tou sobre dau de formigó reciclat d'ús no estructural HRNE amb 235 kg/m3 de ciment executat in situ Inclou l'excavació i formació del dau de formigó i tota l'obra civil i mecànica per deixar-la totalment instal·lada.	**86,82**	**€**
	B06A-I26H	m3	Formigó d'ús no estructural amb granulat reciclat, de consistència plàstica i grandària	5,36300	€
	B0AC-0702	u	Pern roscat M12 L=30cm amb resina epoxi o tac químic	2,40000	€
			Altres conceptes	79,05700	€
P-101	PQ30-HA01	u	Subministre i col·locació de font per a exteriors, tipus Caudal d'Urbidermis Santa&Cole o equivalent, d'acer, de formes geomètriques simples. Cos de 85cm d'alçada de xapa d'acer inoxidable AISI316 de 3 mm de gruix acabat imprimat i pintat de color Corten. Reixa d'evacuació de 50x28cm d'aigua anti-esquitxades i safata interior d'acer inoxidable AISI316 electropolit mat. Brollador de llautó acabat cromat mat i polsador model Presto o equivalent de 18 cm. Regulador de pressió i control temporitzat del flux inclòs. Fixada mitjançant cargols d'acer inoxidable A2(AISI304) en dau de formigó reciclat d'ús no estructural amb 235 kg/m3 de ciment. Pes de la font: 75kg.	**2.658,78**	**€**

QUADRE DE PREUS NÚMERO 2

NÚMERO	CODI	UA	DESCRIPCIÓ	PREU	
	BQ30-H501	u	Font per a exteriors, tipus Caudal d'Urbidermis Santa&Cole o equivalent, d'acer, de for	2.250,00000	€
	BQ31-2A5K	u	Part proporcional d'accessoris i elements de muntatge per a connexió a la xarxa d'aigu	33,60000	€
	B06A-I26H	m3	Formigó d'ús no estructural amb granulat reciclat, de consistència plàstica i grandària	10,72600	€
			Altres conceptes	364,45400	€
P-102	PQA3-HA01	u	Subministre de joc infantil tipus vaixell veler, de fusta, de 330 cm de longitud, 200 cm d'amplada, 270 cm d'alçària i 300 kg de pes, amb certificaicó UNE-EN 1176, tipus Richter Spielgeräte GmbH 6.03210 o equivalent	**7.574,70**	**€**
	BQA3-HA01	u	Joc infantil tipus vaixell veler, de fusta, de 330 cm de longitud, 200 cm d'amplada, 270	7.214,00000	€
			Altres conceptes	360,70000	€
P-103	PQA3-HA02	u	Subministre de joc infantil tipus estructura de construcció, de fusta, de 310 cm de longitud, 275 cm d'amplada, 255 cm d'alçària i 700 kg de pes, amb certificaicó UNE-EN 1176, tipus Richter Spielgeräte GmbH K5.01000 o equivalent	**13.133,40**	**€**
	BQA3-HA02	u	Joc infantil tipus estructura de construcció, de fusta, de 310 cm de longitud, 275 cm d'a	12.508,00000	€
			Altres conceptes	625,40000	€
P-104	PQA3-HA03	u	Subministre de joc infantil tipus tobogan amb replà d'accés, tobogan d'acer i replà de fusta, tobogan de 100 cm d'amplada, 100 cm d'alçària i 65 kg de pes i replà de 110x115 cm, amb certificaicó UNE-EN 1176, tipus Richter Spielgeräte GmbH 3.63300 + 3.64310 o equivalent	**7.428,75**	**€**
	BQA3-HA031	u	Joc infantil tipus replà d'accés per a tobogan, de fusta, de 110x115 cm, amb certificaic	1.693,00000	€
	BQA3-HA03	u	Joc infantil tipus tobogan, d'acer, de 100 cm d'amplada, 100 cm d'alçària i 65 kg de pe	5.382,00000	€
			Altres conceptes	353,75000	€
P-105	PQA3-HA04	u	Subministre de joc infantil corda per trepar, amb certificaicó UNE-EN 1176, tipus Richter Spielgeräte GmbH 3.69440 o equivalent	**372,75**	**€**
	BQA3-HA04	u	Joc infantil corda per trepar, amb certificaicó UNE-EN 1176, tipus Richter Spielgeräte	355,00000	€
			Altres conceptes	17,75000	€
P-106	PQA3-HA05	u	Subministre de joc infantil tipus hamaca, de 235 cm d'alçària, 505 cm d'amplada i 180 kg de pes, amb certificaicó UNE-EN 1176, tipus Richter Spielgeräte GmbH 6.44000 o equivalent	**6.838,65**	**€**
	BQA3-HA05	u	Joc infantil tipus hamaca, de 235 cm d'alçària, 505 cm d'amplada i 180 kg de pes, amb	6.513,00000	€
			Altres conceptes	325,65000	€
P-107	PQA3-HA06	u	Subministre de joc infantil tipus esquelet, de fusta, amb 7 pals verticals de D15-21 cm, de 620 cm de longitu i 240 cm d'amplada, amb certificaicó UNE-EN 1176, tipus Richter Spielgeräte GmbH 6.51020 o equivalent	**9.084,60**	**€**
	BQA3-HA06	u	Joc infantil tipus esquelet, de fusta, amb 7 pals verticals de D15-21 cm, de 620 cm de l	8.652,00000	€
			Altres conceptes	432,60000	€
P-108	PQA3-HA07	u	Subministre de joc infantil tipus tronc per trepar, de fusta de pi, de 6cm de diàmetre i 30 cm de longitud, tipus Richter Spielgeräte GmbH Mroll-alex o equivalent	**16,80**	**€**
	BQA3-HA07	u	Joc infantil tipus tronc per trepar, de fusta de pi, de 6cm de diàmetre i 30 cm de longitu	16,00000	€
			Altres conceptes	0,80000	€
P-109	PQA3-HA08	u	Subministre de joc infantil tipus molla cavall, de fusta, de 85 cm de llargària, 22 cm d'amplada, 80 d'alçària i 25 kg de pes, tipus Richter Spielgeräte GmbH Swinging horse 4.24150 o equivalent + fonamentació de formigó prefabricat tipus Richter Spielgeräte GmbH 4.24160 o equivalent	**1.599,15**	**€**
	BQA3-HA081	u	Fonamentació de formigó prefabricat per a joc infantil molla cavall, tipus Richter Spielg	373,00000	€
	BQA3-HA08	u	Jjoc infantil tipus molla cavall, de fusta, de 85 cm de llargària, 22 cm d'amplada, 80 d'al	1.150,00000	€
			Altres conceptes	76,15000	€
P-110	PQA3-HA09	u	Subministre de joc infantil tipus balancí petit, de 155 cm de longitud, 55 cm d'alçària i 85 kg de pes, tipus Richter Spielgeräte GmbH 6.11700 o equivalent	**2.387,70**	**€**

QUADRE DE PREUS NÚMERO 2

NÚMERO	CODI	UA	DESCRIPCIÓ	PREU	
	BQA3-HA09	u	Joc infantil tipus balancí petit, de 155 cm de longitud, 55 cm d'alçària i 85 kg de pes, ti	2.274,00000	€
			Altres conceptes	113,70000	€
P-111	PQA3-HA10	u	Subministre de joc infantil tipus gronxador doble, de 405 cm d'amplada, 190 cm de longitud, 255 cm d'alçària i 220 kg de pes, tipus Richter Spielgeräte GmbH 6.12820 o equivalent	**4.187,40**	**€**
	BQA3-HA10	u	Joc infantil tipus gronxador doble, de 405 cm d'amplada, 190 cm de longitud, 255 cm d'	3.988,00000	€
			Altres conceptes	199,40000	€
P-112	PQA3-HA11	u	Subministre de joc infantil tipus carrussel petit, d'acer, de 50 cm de diàmetre, 75 cm d'alçària i 35 kg de pes, tipus Richter Spielgeräte GmbH 6.26400 o equivalent	**4.935,00**	**€**
	BQA3-HA11	u	Joc infantil tipus carrussel petit, d'acer, de 50 cm de diàmetre, 75 cm d'alçària i 35 kg d	4.700,00000	€
			Altres conceptes	235,00000	€
P-113	PQA3-HA12	u	Subministre de joc infantil tipus tobogan amb escales d'accés, tobogan d'acer i escales de fusta, tobogan de 45 cm d'amplada, 100 cm d'alçària i 63 kg de pes i escales de 45x45x29 cm, amb certificaicó UNE-EN 1176, tipus Richter Spielgeräte GmbH 3.63310 + 3.65200 o equivalent	**5.490,45**	**€**
	BQA3-HA12	u	Joc infantil tipus tobogan, d'acer, de 45 cm d'amplada, 100 cm d'alçària i 63 kg de pes,	4.454,00000	€
	BQA3-HA121	u	Joc infantil tipus escales d'accés a tobogan, de fusta, de 45x45x29 cm, amb certificaic	775,00000	€
			Altres conceptes	261,45000	€
P-114	PQA3-HA13	u	Subministre de joc infantil tipus molla rodona de fusta, de 35 cm d'alçària, 100 cm de diàmetre i 140 kg de pes, amb certificaicó UNE-EN 1176, tipus Richter Spielgeräte GmbH 6.06000 o equivalent	**1.935,15**	**€**
	BQA3-HA13	u	Joc infantil tipus molla rodona de fusta, de 35 cm d'alçària, 100 cm de diàmetre i 140 k	1.843,00000	€
			Altres conceptes	92,15000	€
P-115	PQA3-HA14	u	Subministre de joc infantil tipus banyera oscil·lant, d'acer inoxidable i fusta, de 75 cm d'alçària, 110 cm de diàmetre i 190 kg de pes, amb certificaicó UNE-EN 1176, tipus Richter Spielgeräte GmbH 6.27300 o equivalent	**4.739,70**	**€**
	BQA3-HA14	u	Joc infantil tipus banyera oscil·lant, d'acer inoxidable i fusta, de 75 cm d'alçària, 110 c	4.514,00000	€
			Altres conceptes	225,70000	€
P-116	PQA3-HA15	u	Subministre de joc infantil tipus memory, de fusta, de 135 cm d'alçària, 95 cm de llargària, 10 cm d'ample i 45 kg de pes, amb certificaicó UNE-EN 1176, tipus Richter Spielgeräte GmbH Pairs 9.15200 o equivalent	**5.973,45**	**€**
	BQA3-HA15	u	Joc infantil tipus memory, de fusta, de 135 cm d'alçària, 95 cm de llargària, 10 cm d'am	5.689,00000	€
			Altres conceptes	284,45000	€
P-117	PQA3-HA16	u	Subministre de joc infantil tipus casa de jocs, de fusta, de 75 cm d'alçària, 110 cm de diàmetre i 190 kg de pes, amb certificaicó UNE-EN 1176, tipus Richter Spielgeräte GmbH S L4.10200 o equivalent	**6.681,15**	**€**
	BQA3-HA16	u	Joc infantil tipus casa de jocs, de fusta, de 75 cm d'alçària, 110 cm de diàmetre i 190 k	6.363,00000	€
			Altres conceptes	318,15000	€
P-118	PQA3-HB20	u	Transport de conjunt de jocs infantils	**762,99**	**€**
			Altres conceptes	762,99000	€
P-119	PQA3-HB30	u	Inspecció i possible certificació de l'àrea de jocs infantils per empresa homologada	**305,33**	**€**
			Altres conceptes	305,33000	€
P-120	PQA3-HB40	u	Muntatge de conjunt de jocs infantils, excavació i formigonat de les fonamentacions i tots els treballs necessaris per a la seva correcta execució. Per a les fonamentacions s'utilitzarà formigó reciclat de >= 250 kg/m3 de ciment, apte per a classe d'exposició I, tipus HRA-25/B/40/I. L'àrid reciclat tindrà ecoetiqueta tipus I o III, de verificació independent externa	**11.093,88**	**€**

QUADRE DE PREUS NÚMERO 2

NÚMERO	CODI	UA	DESCRIPCIÓ	PREU	
	B063-2AGE	m3	Formigó reciclat HRA-25/B/20/IIa de consistència tova, grandària màxima del granulat	1.350,00000	€
			Altres conceptes	9.743,88000	€
P-121	PQZ1-HA02	u	Subministre, col·locació i vinilat de senyal d'alumini tipus AMB I-120 de 160 x 22 cm + plec de 160 x 8 cm sobre dau de formigó de 40x40x40 cm amb fixació metàl·lica. Inclou l'excavació i la fonamentació del dau de formigó d'àrid reciclat d'ús no estructural HRNE amb 235 kg/m3 de ciment. Execució de la col·locació segons projecte de Senyalètica de la Xarxa de Parcs Metropolitans de l'AMB. Vinilat segons disseny i indicacions de la D.F.	**438,79**	**€**
	BQZ1-H502	u	Senyal d'alumini tipus AMB I-120 de 160 x 22 cm + plec de 160 x 8 cm, segons project	280,00000	€
	B06A-I26H	m3	Formigó d'ús no estructural amb granulat reciclat, de consistència plàstica i grandària	6,86464	€
	BQZ1-H101	u	Vinil tipus AMB-I120 de 58,8 x 27 cm segons Projecte de senyalètica per a la Xarxa de	48,00000	€
			Altres conceptes	103,92536	€
P-122	PR23-DOC2	m2	Fresatge de terreny fluix a una fondària de 0,2 m, amb mitjans manuals, per a un pendent inferior al 12 %	**10,49**	**€**
			Altres conceptes	10,49000	€
P-123	PR36-8RV9	m3	Terra vegetal de jardineria de categoria mitja, amb una conductivitat elèctrica menor d'1,2 dS/m, segons NTJ 07A, subministrada a granel i escampada amb retroexcavadora mitjana	**44,14**	**€**
	BR3D-21GK	m3	Terra vegetal de jardineria de categoria mitja, amb una conductivitat elèctrica menor d'	34,82325	€
			Altres conceptes	9,31675	€
P-124	PR3C-8ZQQ	m2	Encoixinament amb escorça de pi de 10 a 35 mm, subministrada en sacs de 0,8 m3, escampada amb mitjans manuals en capa uniforme de gruix fins a 10 cm	**7,97**	**€**
	BR35-21GN	m3	Escorça de pi de 10 a 35 mm, subministrada en sacs de 0,8 m3	6,18700	€
			Altres conceptes	1,78300	€
P-125	PR3D-FI01	m3	Subministre i col·locació d'esmena orgànica del sòl amb humus de llombriu i carbonet tipus Biochar o equivalent, subministrat en sacs, amb una dosi respecte la terra de plantació del 5% d'humus i del 2,5% de carbonet, escampat amb minicarregadora i mitjans manuals i fresatge de terreny amb motocultor. L'amidament de la partida és el total de la terra dels clots o rases de plantació i la partida n'aplica el 5% d'humus i el 2,5% de carbonet m3/m3.	**24,27**	**€**
	BR32-2102	m3	Humus de llombriu	9,91950	€
	BR32-2101	m3	Carbonet tipus Biochar o equivalent	11,52950	€
			Altres conceptes	2,82100	€
P-126	PR43B-8V0	u	Subministrament de Koelreuteria paniculata de perímetre de 18 a 20 cm, amb l'arrel nua	**149,45**	**€**
	BR43A-22SA	u	Koelreuteria paniculata de perímetre de 18 a 20 cm, amb l'arrel nua	142,33000	€
			Altres conceptes	7,12000	€
P-127	PR444-8VQ	u	Subministrament de Morus bombycis (M. kagayamae, M. platanifolia) de perímetre de 18 a 20 cm, amb l'arrel nua	**97,50**	**€**
	BR444-2336	u	Morus bombycis (M. kagayamae, M. platanifolia) de perímetre de 18 a 20 cm, amb l'arr	92,86000	€
			Altres conceptes	4,64000	€
P-128	PR450-8WS	u	Subministrament de Quercus cerris de perímetre de 18 a 20 cm, amb pa de terra de diàmetre mínim 57 cm i profunditat mínima 39,9 cm segons fórmules NTJ	**249,92**	**€**
	BR450-23LM	u	Quercus cerris de perímetre de 18 a 20 cm, amb pa de terra de diàmetre mínim 57 cm	238,02000	€
			Altres conceptes	11,90000	€
P-129	PR456-8XC	u	Subministrament de Sophora japonica de perímetre de 18 a 20 cm, amb l'arrel nua	**122,99**	**€**

QUADRE DE PREUS NÚMERO 2

NÚMERO	CODI	UA	DESCRIPCIÓ	PREU	
	BR456-23ZQ	u	Sophora japonica de perímetre de 18 a 20 cm, amb l'arrel nua	117,13000	€
			Altres conceptes	5,86000	€
P-130	PR45B-8XS	u	Subministrament de Tipuana tipu (T. speciosa) de perímetre de 18 a 20 cm, amb pa de terra de diàmetre mínim 57 cm i profunditat mínima 39,9 cm segons fórmules NTJ	**131,84**	**€**
	BR45B-247H	u	Tipuana tipu (T. speciosa) de perímetre de 18 a 20 cm, amb pa de terra de diàmetre m	125,56000	€
			Altres conceptes	6,28000	€
P-131	PR45C-8XW	u	Subministrament d'Ulmus Sapporo Autumn Gold (RESISTA ®) de perímetre de 18 a 20 cm, amb l'arrel nua	**65,45**	**€**
	BR45C-249H	u	Ulmus Sapporo Autumn Gold (RESISTA ®) de perímetre de 18 a 20 cm, amb l'arrel nu	62,33000	€
			Altres conceptes	3,12000	€
P-132	PR4H8-9401	u	Subministrament de Salvia microphylla en contenidor de 3 l	**4,73**	**€**
	BR4H8-2601	u	Subministrament de Salvia microphylla en contenidor de 3 l	4,50000	€
			Altres conceptes	0,23000	€
P-133	PR4JF-9501	u	Subministrament de Verbena bonariensis en contenidor de 3 l	**4,73**	**€**
	BR4JF-2601	u	Verbena bonariensis en contenidor de 3 l	4,50000	€
			Altres conceptes	0,23000	€
P-134	PR60-8Y01	u	Plantació d'arbre planifoli amb pa de terra o contenidor, de 18 a 25 cm de perímetre de tronc a 1 m d'alçària (a partir del coll de l'arrel), excavació de rasa de plantació de 300x120x80 cm amb mitjans mecànics, en un pendent inferior al 25 %, reblert del clot amb substitució parcial del 30% de terra de l'excavació per sorra rentada i compost (70%-30%), primer reg i càrrega de les terres sobrants a camió. Inclou la col·locació de 20cm de gruix de grava de formigó reciclat de 18 a 25mm.(0,3m3/clot) al fons del clot i 3m de corrugat de 63mm col·locat en forma de ´´U´´ passant per la grava.	**174,08**	**€**
	BG2Q-1KTF	m	Tub corbable corrugat de polietilè, de doble capa, llisa la interior i corrugada l'exterior,	9,85000	€
	B03L-05MX	t	Sorra de riu rentada de 0.1 a 0.5 mm	21,24000	€
	B011-05ME	m3	Aigua	0,61050	€
	B036-21CF	t	Grava de granulat reciclat de formigó de 20 a 40 mm	11,31840	€
	BR32-21DJ	m3	Compost de classe I, d'origen vegetal, segons NTJ 05C, subministrat a granel	11,59500	€
			Altres conceptes	119,46610	€
P-135	PR60-8Y02	u	Plantació d'arbre planifoli ambl'arrel nua, de 18 a 25 cm de perímetre de tronc a 1 m d'alçària (a partir del coll de l'arrel), excavació de rasa de plantació de 300x120x80 cm amb mitjans mecànics, en un pendent inferior al 25 %, reblert del clot amb substitució parcial del 30% de terra de l'excavació per sorra rentada i compost (70%-30%), primer reg i càrrega de les terres sobrants a camió. Inclou la col·locació de 20cm de gruix de grava de formigó reciclat de 18 a 25mm.(0,3m3/clot) al fons del clot i 3m de corrugat de 63mm col·locat en forma de ´´U´´ passant per la grava.	**151,96**	**€**
	BG2Q-1KTF	m	Tub corbable corrugat de polietilè, de doble capa, llisa la interior i corrugada l'exterior,	9,85000	€
	B036-21CF	t	Grava de granulat reciclat de formigó de 20 a 40 mm	11,31840	€
	B03L-05MX	t	Sorra de riu rentada de 0.1 a 0.5 mm	21,24000	€
	BR32-21DJ	m3	Compost de classe I, d'origen vegetal, segons NTJ 05C, subministrat a granel	11,59500	€
	B011-05ME	m3	Aigua	0,61050	€
			Altres conceptes	97,34610	€
P-136	PR61-8ZIB	u	Plantació d'arbust o arbre de petit format en contenidor de 3 a 5 l en obres d'urbanització, excavació de clot de plantació de 40x40x30 cm amb mitjans manuals, en un pendent inferior al 35 %, reblert del clot amb terra de l'excavació i primer reg	**9,03**	**€**

QUADRE DE PREUS NÚMERO 2

NÚMERO	CODI	UA	DESCRIPCIÓ	PREU	
	B011-05ME	m3	Aigua	0,01850	€
			Altres conceptes	9,01150	€
P-137	PRE31-907F	u	Poda d'arbre planifoli o conífera de < 6 m d'alçària, amb cistella mecànica, aplec de la brossa generada i càrrega sobre camió grua amb pinça, i transport de la mateixa a planta de compostatge (no més lluny de 20 km)	**155,23**	**€**
	B2RA-28U0	t	Disposició controlada en planta de compostage de residus vegetals nets no perillosos	2,84750	€
			Altres conceptes	152,38250	€
P-138	PRIG-9G17	m2	Manta antiherbes feta amb bio-polímers i fibres naturals, totalment biodegradable i compostable, de densitat 157 gr/m2, tipus Biocover o equivalent, fixada amb grapes d'acer corrugat en forma d'U de 10 mm de diàmetre, i de 20-10-20 cm de llargària, incloent pèrdues per retalls i encavalcaments, materials auxiliars i la preparació de la superfície del terreny, totalment col·locada.	**7,25**	**€**
	BRI3-2801	m2	Manta antiherbes feta amb bio-polímers i fibres naturals, totalment biodegradable i co	3,00000	€
			Altres conceptes	4,25000	€
P-139	PRZ0-9063	u	Aspratge doble d'arbre mitjançant 2 rolls de fusta de pi tractada en autoclau de secció circular, de 8 cm de diàmetre i 2 m de llargària, clavat al fons del forat de plantació 30 cm, i amb 2 abraçadores regulables de goma o cautxú	**28,14**	**€**
	BRZ3-255O	u	Estaca de fusta de pi tractada en autoclau, de secció circular, de 8 cm de diàmetre i 2	10,22000	€
	BRZ0-255V	u	Abraçadora regulable de goma o cautxú per a aspratges	0,94000	€
			Altres conceptes	16,98000	€
P-140	PZ14-HO01	u	Desplaçament d'equips, materials i maquinària a zona de treball de difícil accés	**534,14**	**€**
			Altres conceptes	534,14000	€
P-141	SIS01	PA	Partida d'abonament íntegre per la Seguretat i Salut a l'obra, en base a l'estudi i el Pla de Seguretat i Salut. La partida inclou el tancament perimetral de l'obra segons requeriments de la coordinadora de seguretat i salut, amb tanca tipus Rivisa o quivalent amb malla d'ombreig	**3.666,00**	**€**
			Sense descomposició	3.666,00000	€

Document 1 _ Memòria i annexos
1.1 Memòria
1.2 Annexos
Document 2 _ Documentació gràfica
Document 3 _ Pressupost
3.1 Amidaments
3.2 Quadre de preus
3.3 Pressupost
3.4 Resum del pressupost
3.5 Últim full
Document 4 _ Plec de condicions tècniques
4.1 Plec de condicions tècniques generals
4.2 Plec de condicions tècniques de materials i de partides d'obra
4.3 Plec de condicions tècniques d'enllumenat
4.4 Plec de condicions tècniques de jardineria i xarxa de reg

PRESSUPOST

Data: 20/10/23 Pàg.: 1

Obra 01 Pressupost 01
Capítol 01 Enderrocs

NUM.	CODI	UA	DESCRIPCIÓ	PREU	AMIDAMENT	IMPORT
1	P21Q2-HZ01	u	Retirada per a recol·locació, en paviment tou, de banc de fusta i estructura metàl·lica convencional de fins a 3 m de llargària, enderroc d'ancoratges i de daus de formigó, càrrega manual i mecànica de la runa sobre camió o contenidor i aplec de l'equipament en l'obra per a futura col·locació. (P - 5)	65,37	6,000	392,22
2	P21Q2-I701	u	Retirada per a recol·locació, en paviment tou, de paperera ancorada en dau de formigó, enderroc d'ancoratges i de daus de formigó, càrrega manual i mecànica de la runa sobre camió o contenidor i aplec de l'equipament en l'obra per a futura col·locació. (P - 6)	30,89	1,000	30,89
3	P21R0-92HS	u	Tala controlada directa d'arbre de 6 a 10 m d'alçària, arrencant la soca, aplec de la brossa generada i càrrega sobre camió grua amb pinça, i transport de la mateixa a planta de compostatge (no més lluny de 20 km) (P - 7)	215,71	23,000	4.961,33
4	P21DD-M924	u	Desmuntatge de balisa, accessoris, elements de subjecció i desconnexió de línies elèctriques, enderroc de fonament de formigó a mà i amb compressor, aplec per a posterior aprofitament i càrrega manual de runa sobre camió o contenidor (P - 3)	52,74	16,000	843,84
5	P21DD-M901	u	Desmuntatge de lluminària encastada, accessoris, elements de subjecció i desconnexió de línies elèctriques, recobriment de les obertures a mà, aplec per a posterior aprofitament i càrrega manual de runa sobre camió o contenidor. Inclou la retirada de tot el cablejat. (P - 1)	43,91	17,000	746,47
6	P21DD-M902	m	Desmuntatge de cablejat soterrat. Inclou l'excavació i rebliment de rasa amb retroexcavadora i la càrrega de runa sobre camió o contenidor (P - 2)	11,14	62,000	690,68
7	P21G5-54CO	u	Demolició d'embornal de 70x30x85 cm, de parets de 30 cm de maó, amb mitjans mecànics i càrrega sobre camió (P - 4)	30,20	5,000	151,00

TOTAL Capítol 01.01 7.816,43

Obra 01 Pressupost 01
Capítol 02 Moviment de terres

NUM.	CODI	UA	DESCRIPCIÓ	PREU	AMIDAMENT	IMPORT
1	P2217-I301	m3	Excavació per a rebaix en terreny compacte (SPT 20-50), realitzada amb pala excavadora i càrrega directa sobre camió, en entorn urbà amb dificultat de mobilitat, en voreres > 3 i <= 5 m d'amplària o calçada/plataforma única > 7 i <= 12 m d'amplària, sense afectació per serveis o elements de mobiliari urbà, en actuacions de més de 2 m3 (P - 9)	7,12	593,960	4.229,00
2	P221B-I1BL	m3	Excavació de rasa i pou de fins a 2 m de fondària, en terreny compacte (SPT 20-50), realitzada amb retroexcavadora i càrrega mecànica sobre camió, en entorn urbà amb dificultat de mobilitat, en voreres <= 3 m d'amplària o calçada/plataforma única <= 7 m d'amplària, amb afectació per serveis o elements de mobiliari urbà, en actuacions de més de 2 m3 (P - 11)	35,14	41,668	1.464,21
3	P2214-I201	m3	Excavació per a caixa de paviment en terreny compacte (SPT 20-50), realitzada amb pala excavadora i càrrega directa sobre camió, en entorn urbà amb dificultat de mobilitat, en voreres <= 3 m d'amplària o calçada/plataforma única <= 7 m d'amplària, amb afectació per serveis o elements de mobiliari urbà, en actuacions de més de 2 m3 (P - 8)	9,21	57,900	533,26

PRESSUPOST

Data: 20/10/23 Pàg.: 2

4	P221E-AW01	m3	Excavació de repàs de perímetres en contacte amb construccions de fins a 2 m de fondària, en terreny compacte (SPT 20-50), realitzada amb mitjans manuals i amb les terres deixades a la vora (P - 12)	98,72	11,550	1.140,22
5	P2241-I201	m2	Repàs i piconatge d'esplanada, amb compactació del 95% PM, en entorn urbà amb dificultat de mobilitat, en voreres <= 3 m d'amplària o calçada/plataforma única <= 7 m d'amplària, amb afectació per serveis o elements de mobiliari urbà, en actuacions d'1 a 10 m2 (P - 23)	3,46	959,000	3.318,14
6	P2241-HPEU	m2	Repàs i piconatge de sòl de rasa d'amplària màxima 0,6 m, amb compactació del 95% PM, en entorn urbà amb dificultat de mobilitat, en voreres <= 3 m d'amplària o calçada/plataforma única <= 7 m d'amplària, amb afectació per serveis o elements de mobiliari urbà, en actuacions d'1 a 10 m2 (P - 22)	24,67	86,348	2.130,21
7	P2241-HO01	m2	Repàs i piconatge de caixa de paviment, amb compactació del 95% PM, en entorn urbà amb dificultat de mobilitat, en voreres <= 3 m d'amplària o calçada/plataforma única <= 7 m d'amplària, amb afectació per serveis o elements de mobiliari urbà, en actuacions de més de 10 m2 (P - 21)	4,83	57,900	279,66
8	P2257-L501	m3	Terraplenada i piconatge per a fonament de terraplè amb material adequat de la pròpia excavació, en tongades de fins a 25 cm, amb una compactació del 95% del PM, en entorn urbà amb dificultat de mobilitat, en voreres <= 3 m d'amplària o calçada/plataforma única <= 7 m d'amplària, amb afectació per serveis o elements de mobiliari urbà, en actuacions de fins a 0.2 m3 (P - 24)	37,78	29,358	1.109,15
9	P22D1-HZ01	m2	Neteja, despedregat i anivellament del terreny realitzada amb mitjans manuals i càrrega manual sobre camió o contenidor, en entorn urbà amb dificultat de mobilitat (P - 25)	2,81	534,000	1.500,54
10	P242-DYRR	m3	Càrrega amb mitjans mecànics i transport de terres no contaminades per a reutilitzar dins de l'obra, amb camió de 7 t, amb un recorregut de fins a 2 km (P - 26)	4,65	593,960	2.761,91
11	P221K-TG42	m3	Excavació de cala en terreny no classificat, amb mitjans manuals i amb les terres deixades a la vora (P - 18)	112,50	5,000	562,50
12	P221K-TG43	m3	Excavació de cala, per a localització de serveis, amb mitjans manuals i reblert i compactació de terres seleccionades de la pròpia excavació, sense pedres (P - 19)	115,78	5,000	578,90
13	P221K-TG44	m3	Excavació de cala en terreny no classificat, amb mitjans mecànics i amb les terres deixades a la vora (P - 20)	33,53	10,000	335,30

TOTAL Capítol 01.02 19.943,00

Obra 01 Pressupost 01
Capítol 03 Paviments

NUM.	CODI	UA	DESCRIPCIÓ	PREU	AMIDAMENT	IMPORT
1	P9AQ-U201	m3	Paviment per a zona infantil de gresa d'Ortosa 3-5mm, seguint especificacions de paviments per a zones de joc, estesa i anivellament del material amb mitjans mecanics (P - 50)	64,95	126,800	8.235,66
2	P936-HZ01	m3	Base de sauló, amb estesa i piconatge del material al 95 % del PM, en entorn urbà amb dificultat de mobilitat, en voreres > 5 m d'amplària o calçada/plataforma única > 12 m d'amplària, amb afectació per serveis o elements de mobiliari urbà, en actuacions de més de 2 m3 (P - 48)	40,09	90,900	3.644,18
3	P92A-I0YI	m3	Subbase de tot-u artificial procedent de granulats reciclats de formigó, amb estesa i piconatge del material al 95% del PM, en entorn urbà amb dificultat de mobilitat, en voreres <= 3 m d'amplària o calçada/plataforma única <= 7 m d'amplària, amb afectació per serveis o elements de mobiliari urbà, en actuacions de més de 2 m3 (P - 47)	45,15	28,950	1.307,09
4	P9GB-4A01	m3	Paviment de formigó HRF-4 MPa de resistència a flexotracció amb granulat reciclat, consistència plàstica, grandària màxima del granulat 20 mm, per un ambient IIa del CTE i XC2 del codi estructural, amb una substitució del 100% del granulat gruixut per granulat reciclat mixt rentat i lliure d'impureses i filler amb marcat CE, procedent de plantes de reciclat de residus de la construcció o demolició autoritzades, armat	155,89	28,950	4.513,02

			contra la retracció amb microfibres de vidre monofilament de longitud igual o inferior a 12 mm, àlcali-resistents, amb una dosificació de 2 Kg/m3, escampat des de camió, estesa i vibratge manual, acabat fratasat amb un lliscament C3 segons CTE DB SUA, remolinat mecànic, amb 4 Kg/m2 de pols de quars gris. L'àrid reciclat tindrà ecoetiqueta tipus I o III, de verificació independent externa (P - 52)			
5	P9G3-IBJB	m	Tall amb serra de disc en paviment de formigó per a formació de junt de retracció de 6 a 8 mm d'amplària i fondària >= 4 cm, en entorn urbà amb dificultat de mobilitat, en voreres <= 3 m d'amplària o calçada/plataforma única <= 7 m d'amplària, amb afectació per serveis o elements de mobiliari urbà, en actuacions de 10 a 100 m (P - 51)	21,03	47,500	998,93
6	P4DD-3U01	m	Muntatge i desmuntatge d'encofrat perimetral per a paviment de llosa de formigó, per a una alçària de com a màxim 30 cm, amb tauler de fusta de pi indeterminat. Inclou el repàs i piconatge de la terra del voltant un cop desmuntat l'encofrat (P - 41)	12,85	97,000	1.246,45
7	P9Q1-H903	m	Subministre i col·locació de vorada de llistons de fusta de secció 20x2 cm. 1 llistó col·locat horitzontal i 1 llistó col·locat vertical, ancorats a muret de bloc de formigó. La fusta serà de pi roig termotractada, fusta del país, amb cerificacions CE, CatForest, PEFC o FSC, grau de protecció profunda, nusos <20mm i acabat antilliscant Tot segons documentació gràfica (P - 54)	35,58	25,100	893,06
8	P967-E902	m	Subministre i col·locació de vorada de tauló de fusta de pi de secció 8x20 cm i fins a 590 cm de llargària, fusta del país, amb certificacions CE, CatForest, PEFC o FSC, amb termotractament per un grau de protecció profunda i nusos <20mm, recolzat en base de formigó reciclat d'ús no estructural HRNE-235/P/20 de 20x20 cm, amb excavació de rasa amb mitjans manuals i mecànics. Inclou l'excavació, el formigonat i tots els treballs necessaris per a la seva correcta execució. L'àrid reciclat tindrà ecoetiqueta tipus I o III, de verificació independent externa (P - 49)	30,06	24,200	727,45
9	PZ14-HO01	u	Desplaçament d'equips, materials i maquinària a zona de treball de difícil accés (P - 140)	534,14	1,000	534,14

TOTAL Capítol 01.03 22.099,98

Obra 01 Pressupost 01
Capítol 04 Estructures i construccions

NUM.	CODI	UA	DESCRIPCIÓ	PREU	AMIDAMENT	IMPORT
1	P3Z3-D52C	m2	Capa de neteja i anivellament 10 cm de gruix amb formigó de neteja amb granulat reciclat, amb una dosificació de 150 kg/m3 de ciment, consistència tova i grandària màxima del granulat 20 mm, HL-150/B/20, amb una substitució del 50% del granulat gruixut per granulat reciclat mixt amb marcat CE, procedent de plantes de reciclat de residus de la construcció o demolició autoritzades, abocat des de camió (P - 40)	17,52	47,193	826,82
2	P310-D51R	kg	Armadura de rases i pous AP500 S d'acer en barres corrugades B500S de límit elàstic >= 500 N/mm2 (P - 37)	2,18	783,902	1.708,91
3	P314-I401	m3	Formigonament de rases de fonaments en talús, amb formigó d'àrid reciclat HRA-25/F/20/XC2 (IIa) de consistència fluida, grandària màxima del granulat 20 mm, amb >= 275 kg/m3 de ciment, apte per a classe d'exposició IIa, amb un <= 20 de material gruixut reciclat, abocat des de camió. L'àrid reciclat tindrà ecoetiqueta tipus I o III, de verificació independent externa (P - 38)	161,10	16,869	2.717,60
4	P4E4-5N01	m2	Paret estructural per a revestir, de 20 cm de gruix, de bloc foradat de morter de ciment R-6 tipus H, llis, de 200x200x500 mm, per a revestir, categoria I segons norma UNE-EN 771-3, tipus Torre-Foix Bloc H o equivalent, col·locat amb ciment pòrtland amb filler calcari CEM II/B-L	87,41	48,641	4.251,71

			32,5 R segons UNE-EN 197-1, en sacs i amb una resistència a compressió de la paret de 3 N/mm2, massissats amb formigó d'àrid reciclat HRA-25/F/10/XC4 de consistència fluida, grandària màxima del granulat 10 mm, amb >= 275 kg/m3 de ciment, apte per a classe d'exposició IIb, amb un <= 20 de material gruixut reciclat, col·locat manualment i armat amb acer en barres corrugades elaborat a l'obra B500S de límit elàstic >= 500 N/mm2 per a l'armadura de parets de blocs de morter de ciment, m2 de superfície realment executada sense incloure cèrcols ni llindes. Armat vertical d'un rodó D12 mm c/25 a cada cara (8 rodons cada metre quadrat) i armat horitzontal a cada junta de dues barres D8 mm (10 barres per metre quadrat). L'àrid reciclat tindrà ecoetiqueta tipus I o III, de verificació independent externa (P - 43)			
5	P9Q1-H902	m2	Talús de 38º d'inclinació format per acabat de llistons de fusta de secció 10x2 cm amb 1 cm de separació entre peces i subestructura de platines d'acer de secció 40x6 mm i llistons de fusta de 40x20 mm. La subestructura estarà formada per platines verticals de 115 cm + ancoratges cada 100 cm cargolades a mur de contenció i a dau de formigó i 3 rastrells horitzontals, 1 superior, 1 inferior i 1 al mig cargolats a les platines verticals. Les platines tindran una capa d'imprimació antioxidant. Els llistons d'acabat (verticals) es cargolaran als rastrells de la subestructura (horitzontals). El talús tindrà un coronament sobre el mur de contenció format per un llistó hortizontal de secció 20x2cm i un llistó vertical de secció 15x2 cm. Els llistons aniran ancorats al mur de contenció. La trobada entre els llistons de talús i el de coronament serà a bisell amb cantell arrodonit. Tota la cargoleria serà d'acer inoxidable. Els daus seran de formigó d'àrid reciclat executat in situ HRNE-235/P/20 de 20x20x20 cm. L'àrid reciclat tindrà ecoetiqueta tipus I o III, de verificació independent externa La fusta serà de pi roig, fusta del país, termotractada amb cerificacions CE, CatForest, PEFC o FSC, grau de protecció profunda, nusos <20mm i acabat antilliscant Inclou els possibles llistons d'acabat dels perímetres, l'excavació de la fonamentació i tots els treballs necessaris per a la seva correcta execució. Tot segons documentació gràfica (P - 53)	150,19	58,364	8.765,69
6	P9Q1-H904	m2	Pissarra formada per llistons de fusta de secció 10x2 cm col·locats verticals cargolats a rastrells de suport de 40x20 mm cada 50 cm. Els llistons aniran pintats amb dues capes de pintura de pissarra negra acabat mat sobre una primera capa d'imprimació. La pissarra tindrà un coronament sobre el mur de contenció format per un llistó hortizontal de secció 23x2cm i un llistó vertical de secció 23x2 cm. Els llistons aniran ancorats al mur de contenció. Tota la cargoleria serà d'acer inoxidable. La fusta serà de pi roig, fusta del país, termotractada amb cerificacions CE, CatForest, PEFC o FSC, grau de protecció profunda, nusos <20mm i acabat antilliscant Inclou els possibles llistons d'acabat dels perímetres i tots els treballs necessaris per a la seva correcta execució. Tot segons documentació gràfica (P - 55)	89,47	9,600	858,91
7	P6A5-HL04	m	Tanca de rodons de fusta de pi de flandes, del país, certificacions CE, CatForest i PEFC, tractada a l'autoclau incolor per un grau de protecció profunda, nusos <20mm, de diàmetre 10cm, de 100 cm de llargària total i 60 cm vistos, col·locats cada 8 cm encastats en dau corregut de formigó de secció 30x30 cm reciclat d'ús no estructural amb 235 kg/m3 de ciment. Inclou l'excavació i formigonat del fonament i qualsevol mitjà auxiliar per la seva correcta col·locació, aplomat, nivellat i acabat. (P - 45)	125,64	7,750	973,71

PRESSUPOST

8	P6A5-HL03	m	Tanca de rodons de fusta de pi de flandes, del país, certificacions CE, CatForest i PEFC, tractada a l'autoclau incolor per un grau de protecció profunda, nusos <20mm, de diàmetre 10cm, de 130 cm de llargària total i 90 cm vistos, col·locats cada 8 cm encastats en dau corregut de formigó de secció 30x30 cm reciclat d'ús no estructural amb 235 kg/m3 de ciment. Inclou l'excavació i formigonat del fonament i qualsevol mitjà auxiliar per la seva correcta col·locació, aplomat, nivellat i acabat. (P - 44)	145,70	7,600	1.107,32
9	P3J5-HK01	m3	Obertura i tancament de gabió per col·locació de pas d'instal·lació, amb mitjans manuals i mecànics. Obertura i tancament de la malla, retirada i recol·locació del reblert de pedra i col·locació dels tubs d'instal·lacions dins de passatub de protecció. Inlcou els materials de reposició necessaris i tots els treballs per a la seva correcta execució. (P - 39)	649,55	3,000	1.948,65
10	PZ14-HO01	u	Desplaçament d'equips, materials i maquinària a zona de treball de difícil accés (P - 140)	534,14	1,000	534,14
11	P4E4-0101	PA	Reparació de possibles desperfectes en murs existents (P - 42)	1.000,00	1,000	1.000,00

TOTAL Capítol 01.04 24.693,46

Obra 01 Pressupost 01
Capítol 05 Mobiliari

NUM.	CODI	UA	DESCRIPCIÓ	PREU	AMIDAMENT	IMPORT
1	PQ12-IE01	u	Recol·locació de banc retirat anteriorment, en paviment tou, col·locat amb perns roscats M12 amb resina epoxi o tac químic, en paviment tou sobre daus de formigó reciclat d'ús no estructural HRNE amb 235 kg/m3 de ciment executats in situ Inclou l'excavació i formació dels daus de formigó i tota l'obra civil i mecànica per deixar-lo totalment instal·lat. (P - 98)	159,90	6,000	959,40
2	PQ2Y-MA01	u	Recol·locació de paperera >60 l de capacitat retirada anteriorment, en paviment tou, col·locada amb perns roscats M12 amb resina epoxi o tac químic, en paviment tou sobre dau de formigó reciclat d'ús no estructural HRNE amb 235 kg/m3 de ciment executat in situ Inclou l'excavació i formació del dau de formigó i tota l'obra civil i mecànica per deixar-la totalment instal·lada. (P - 100)	86,82	1,000	86,82
3	PQ22-L001	u	Subministre i col·locació de paperera de 60 l de capacitat, de fundició dúctil, amb suports massissos, de 80 cm d'alçària i 38 cm de diàmetre de cistella, tipus Fabregas Tramuntana C-23F o equivalent, col·locada amb perns roscats M12 amb resina epoxi o tac químic, en paviment tou sobre dau de formigó reciclat d'ús no estructural HRNE amb 235 kg/m3 de ciment executat in situ (P - 99)	369,64	1,000	369,64
4	PQZ1-HA02	u	Subministre, col·locació i vinilat de senyal d'alumini tipus AMB I-120 de 160 x 22 cm + plec de 160 x 8 cm sobre dau de formigó de 40x40x40 cm amb fixació metàl·lica. Inclou l'excavació i la fonamentació del dau de formigó d'àrid reciclat d'ús no estructural HRNE amb 235 kg/m3 de ciment. Execució de la col·locació segons projecte de Senyalètica de la Xarxa de Parcs Metropolitans de l'AMB. Vinilat segons disseny i indicacions de la D.F. (P - 121)	438,79	2,000	877,58
5	PQA3-HB30	u	Inspecció i possible certificació de l'àrea de jocs infantils per empresa homologada (P - 119)	305,33	1,000	305,33

PRESSUPOST

6	PQA3-HB20	u	Transport de conjunt de jocs infantils (P - 118)	762,99	1,000	762,99
7	PQA3-HB40	u	Muntatge de conjunt de jocs infantils, excavació i formigonat de les fonamentacions i tots els treballs necessaris per a la seva correcta execució. Per a les fonamentacions s'utilitzarà formigó reciclat de >= 250 kg/m3 de ciment, apte per a classe d'exposició I, tipus HRA-25/B/40/I. L'àrid reciclat tindrà ecoetiqueta tipus I o III, de verificació independent externa (P - 120)	11.093,88	1,000	11.093,88
8	PQA3-HA01	u	Subministre de joc infantil tipus vaixell veler, de fusta, de 330 cm de longitud, 200 cm d'amplada, 270 cm d'alçària i 300 kg de pes, amb certificaicó UNE-EN 1176, tipus Richter Spielgeräte GmbH 6.03210 o equivalent (P - 102)	7.574,70	1,000	7.574,70
9	PQA3-HA02	u	Subministre de joc infantil tipus estructura de construcció, de fusta, de 310 cm de longitud, 275 cm d'amplada, 255 cm d'alçària i 700 kg de pes, amb certificaicó UNE-EN 1176, tipus Richter Spielgeräte GmbH K5.01000 o equivalent (P - 103)	13.133,40	1,000	13.133,40
10	PQA3-HA03	u	Subministre de joc infantil tipus tobogan amb replà d'accés, tobogan d'acer i replà de fusta, tobogan de 100 cm d'amplada, 100 cm d'alçària i 65 kg de pes i replà de 110x115 cm, amb certificaicó UNE-EN 1176, tipus Richter Spielgeräte GmbH 3.63300 + 3.64310 o equivalent (P - 104)	7.428,75	1,000	7.428,75
11	PQA3-HA04	u	Subministre de joc infantil corda per trepar, amb certificaicó UNE-EN 1176, tipus Richter Spielgeräte GmbH 3.69440 o equivalent (P - 105)	372,75	2,000	745,50
12	PQA3-HA05	u	Subministre de joc infantil tipus hamaca, de 235 cm d'alçària, 505 cm d'amplada i 180 kg de pes, amb certificaicó UNE-EN 1176, tipus Richter Spielgeräte GmbH 6.44000 o equivalent (P - 106)	6.838,65	1,000	6.838,65
13	PQA3-HA06	u	Subministre de joc infantil tipus esquelet, de fusta, amb 7 pals verticals de D15-21 cm, de 620 cm de longitu i 240 cm d'amplada, amb certificaicó UNE-EN 1176, tipus Richter Spielgeräte GmbH 6.51020 o equivalent (P - 107)	9.084,60	1,000	9.084,60
14	PQA3-HA07	u	Subministre de joc infantil tipus tronc per trepar, de fusta de pi, de 6cm de diàmetre i 30 cm de longitud, tipus Richter Spielgeräte GmbH Mroll-alex o equivalent (P - 108)	16,80	12,000	201,60
15	PQA3-HA08	u	Subministre de joc infantil tipus molla cavall, de fusta, de 85 cm de llargària, 22 cm d'amplada, 80 d'alçària i 25 kg de pes, tipus Richter Spielgeräte GmbH Swinging horse 4.24150 o equivalent + fonamentació de formigó prefabricat tipus Richter Spielgeräte GmbH 4.24160 o equivalent (P - 109)	1.599,15	1,000	1.599,15
16	PQA3-HA09	u	Subministre de joc infantil tipus balancí petit, de 155 cm de longitud, 55 cm d'alçària i 85 kg de pes, tipus Richter Spielgeräte GmbH 6.11700 o equivalent (P - 110)	2.387,70	1,000	2.387,70
17	PQA3-HA10	u	Subministre de joc infantil tipus gronxador doble, de 405 cm d'amplada, 190 cm de longitud, 255 cm d'alçària i 220 kg de pes, tipus Richter Spielgeräte GmbH 6.12820 o equivalent (P - 111)	4.187,40	1,000	4.187,40
18	PQA3-HA11	u	Subministre de joc infantil tipus carrussel petit, d'acer, de 50 cm de diàmetre, 75 cm d'alçària i 35 kg de pes, tipus Richter Spielgeräte GmbH 6.26400 o equivalent (P - 112)	4.935,00	1,000	4.935,00
19	PQA3-HA12	u	Subministre de joc infantil tipus tobogan amb escales d'accés, tobogan d'acer i escales de fusta, tobogan de 45 cm d'amplada, 100 cm d'alçària i 63 kg de pes i escales de 45x45x29 cm, amb certificaicó UNE-EN 1176, tipus Richter Spielgeräte GmbH 3.63310 + 3.65200 o equivalent (P - 113)	5.490,45	1,000	5.490,45
20	PQA3-HA13	u	Subministre de joc infantil tipus molla rodona de fusta, de 35 cm d'alçària, 100 cm de diàmetre i 140 kg de pes, amb certificaicó UNE-EN 1176, tipus Richter Spielgeräte GmbH 6.06000 o equivalent (P - 114)	1.935,15	1,000	1.935,15
21	PQA3-HA14	u	Subministre de joc infantil tipus banyera oscil·lant, d'acer inoxidable i fusta, de 75 cm d'alçària, 110 cm de diàmetre i 190 kg de pes, amb certificaicó UNE-EN 1176, tipus Richter Spielgeräte GmbH 6.27300 o equivalent (P - 115)	4.739,70	1,000	4.739,70
22	PQA3-HA15	u	Subministre de joc infantil tipus memory, de fusta, de 135 cm d'alçària, 95 cm de llargària, 10 cm d'ample i 45 kg de pes, amb certificaicó	5.973,45	1,000	5.973,45

PRESSUPOST

		UNE-EN 1176, tipus Richter Spielgeräte GmbH Pairs 9.15200 o equivalent (P - 116)			
23	PQA3-HA16	u	Subministre de joc infantil tipus casa de jocs, de fusta, de 75 cm d'alçària, 110 cm de diàmetre i 190 kg de pes, amb certificaicó UNE-EN 1176, tipus Richter Spielgeräte GmbH S L4.10200 o equivalent (P - 117)	6.681,15	1,000	6.681,15

TOTAL Capítol 01.05 97.391,99

Obra	01	Pressupost 01
Capítol	06	Vegetació
Titol 3	01	Arbres

NUM.	CODI	UA	DESCRIPCIÓ	PREU	AMIDAMENT	IMPORT
1	PPBA-2101	u	Col·locació i retirada de protecció d'arbres d'urant l'execució de les obres, formada a partir de llistons de fusta reciclats, col·locats <2m d'alçada i subjectats amb filferro (P - 97)	25,08	10,000	250,80
2	PR444-8VQH	u	Subministrament de Morus bombycis (M. kagayamae, M. platanifolia) de perímetre de 18 a 20 cm, amb l'arrel nua (P - 127)	97,50	2,000	195,00
3	PR45C-8XWJ	u	Subministrament d'Ulmus Sapporo Autumn Gold (RESISTA ®) de perímetre de 18 a 20 cm, amb l'arrel nua (P - 131)	65,45	3,000	196,35
4	PR450-8WSV	u	Subministrament de Quercus cerris de perímetre de 18 a 20 cm, amb pa de terra de diàmetre mínim 57 cm i profunditat mínima 39,9 cm segons fórmules NTJ (P - 128)	249,92	2,000	499,84
5	PR456-8XC8	u	Subministrament de Sophora japonica de perímetre de 18 a 20 cm, amb l'arrel nua (P - 129)	122,99	3,000	368,97
6	PR45B-8XSE	u	Subministrament de Tipuana tipu (T. speciosa) de perímetre de 18 a 20 cm, amb pa de terra de diàmetre mínim 57 cm i profunditat mínima 39,9 cm segons fórmules NTJ (P - 130)	131,84	4,000	527,36
7	PR43B-8V0V	u	Subministrament de Koelreuteria paniculata de perímetre de 18 a 20 cm, amb l'arrel nua (P - 126)	149,45	3,000	448,35
8	PR60-8Y01	u	Plantació d'arbre planifoli amb pa de terra o contenidor, de 18 a 25 cm de perímetre de tronc a 1 m d'alçària (a partir del coll de l'arrel), excavació de rasa de plantació de 300x120x80 cm amb mitjans mecànics, en un pendent inferior al 25 %, reblert del clot amb substitució parcial del 30% de terra de l'excavació per sorra rentada i compost (70%-30%), primer reg i càrrega de les terres sobrants a camió. Inclou la col·locació de 20cm de gruix de grava de formigó reciclat de 18 a 25mm.(0,3m3/clot) al fons del clot i 3m de corrugat de 63mm col·locat en forma de ´´U´´ passant per la grava. (P - 134)	174,08	6,000	1.044,48
9	PR60-8Y02	u	Plantació d'arbre planifoli ambl'arrel nua, de 18 a 25 cm de perímetre de tronc a 1 m d'alçària (a partir del coll de l'arrel), excavació de rasa de plantació de 300x120x80 cm amb mitjans mecànics, en un pendent inferior al 25 %, reblert del clot amb substitució parcial del 30% de terra de l'excavació per sorra rentada i compost (70%-30%), primer reg i càrrega de les terres sobrants a camió. Inclou la col·locació de 20cm de gruix de grava de formigó reciclat de 18 a 25mm.(0,3m3/clot) al fons del clot i 3m de corrugat de 63mm col·locat en forma de ´´U´´ passant per la grava. (P - 135)	151,96	11,000	1.671,56
10	PR3D-FI01	m3	Subministre i col·locació d'esmena orgànica del sòl amb humus de llombriu i carbonet tipus Biochar o equivalent, subministrat en sacs, amb una dosi respecte la terra de plantació del 5% d'humus i del 2,5% de carbonet, escampat amb minicarregadora i mitjans manuals i fresatge de terreny amb motocultor. L'amidament de la partida és el total de la terra dels clots o rases de plantació i la partida n'aplica el 5% d'humus i el 2,5% de carbonet m3/m3. (P - 125)	24,27	48,960	1.188,26
11	PRZ0-9063	u	Aspratge doble d'arbre mitjançant 2 rolls de fusta de pi tractada en autoclau de secció circular, de 8 cm de diàmetre i 2 m de llargària, clavat al fons del forat de plantació 30 cm, i amb 2 abraçadores regulables de goma o cautxú (P - 139)	28,14	17,000	478,38

PRESSUPOST

12	PRE31-907F	u	Poda d'arbre planifoli o conífera de < 6 m d'alçària, amb cistella mecànica, aplec de la brossa generada i càrrega sobre camió grua amb pinça, i transport de la mateixa a planta de compostatge (no més lluny de 20 km) (P - 137)	155,23	8,000	1.241,84

TOTAL Titol 3 01.06.01 8.111,19

Obra	01	Pressupost 01
Capítol	06	Vegetació
Titol 3	02	Arbustiva

NUM.	CODI	UA	DESCRIPCIÓ	PREU	AMIDAMENT	IMPORT
1	PR23-DOC2	m2	Fresatge de terreny fluix a una fondària de 0,2 m, amb mitjans manuals, per a un pendent inferior al 12 % (P - 122)	10,49	37,000	388,13
2	PR36-8RV9	m3	Terra vegetal de jardineria de categoria mitja, amb una conductivitat elèctrica menor d'1,2 dS/m, segons NTJ 07A, subministrada a granel i escampada amb retroexcavadora mitjana (P - 123)	44,14	7,400	326,64
3	PRIG-9G17	m2	Manta antiherbes feta amb bio-polímers i fibres naturals, totalment biodegradable i compostable, de densitat 157 gr/m2, tipus Biocover o equivalent, fixada amb grapes d'acer corrugat en forma d'U de 10 mm de diàmetre, i de 20-10-20 cm de llargària, incloent pèrdues per retalls i encavalcaments, materials auxiliars i la preparació de la superfície del terreny, totalment col·locada. (P - 138)	7,25	37,000	268,25
4	PR4H8-9401	u	Subministrament de Salvia microphylla en contenidor de 3 l (P - 132)	4,73	88,000	416,24
5	PR4JF-9501	u	Subministrament de Verbena bonariensis en contenidor de 3 l (P - 133)	4,73	60,000	283,80
6	PR61-8ZIB	u	Plantació d'arbust o arbre de petit format en contenidor de 3 a 5 l en obres d'urbanització, excavació de clot de plantació de 40x40x30 cm amb mitjans manuals, en un pendent inferior al 35 %, reblert del clot amb terra de l'excavació i primer reg (P - 136)	9,03	148,000	1.336,44
7	PR3C-8ZQQ	m2	Encoixinament amb escorça de pi de 10 a 35 mm, subministrada en sacs de 0,8 m3, escampada amb mitjans manuals en capa uniforme de gruix fins a 10 cm (P - 124)	7,97	124,000	988,28
8	P6A7-B601	m	Tanca de reixat metàl·lic, tipus malla cinegètica, de 975 a 1075 mm d'alçària amb estructura de muntants de fusta tractada, estacada al terreny >30cm amb mitjans manuals (P - 46)	36,42	43,000	1.566,06

TOTAL Titol 3 01.06.02 5.573,84

Obra	01	Pressupost 01
Capítol	07	Instal·lacions
Titol 3	01	Excavació de rases i pous

NUM.	CODI	UA	DESCRIPCIÓ	PREU	AMIDAMENT	IMPORT
1	P221I-M8KC	m	Excavació de rasa per a pas d'instal·lacions de 60 cm d'amplària i 70 cm de fondària, amb retroexcavadora i reblert i compactació amb terres seleccionades de la pròpia excavació, sense pedres amb mitjans mecànics (P - 17)	16,00	118,640	1.898,24
2	P221I-M8GJ	m	Excavació de rasa per a pas d'instal·lacions de 60 cm d'amplària i 70 cm de fondària, amb mitjans manuals i reblert i compactació amb terres seleccionades de la pròpia excavació, sense pedres amb mitjans mecànics (P - 16)	33,49	29,660	993,31
3	P221I-M8GE	m	Excavació de rasa per a pas d'instal·lacions de 40 cm d'amplària i 60 cm de fondària, amb retroexcavadora i reblert i compactació amb terres seleccionades de la pròpia excavació, sense pedres amb mitjans mecànics (P - 15)	8,88	59,480	528,18
4	P221I-M8GD	m	Excavació de rasa per a pas d'instal·lacions de 40 cm d'amplària i 60 cm de fondària, amb mitjans manuals i reblert i compactació amb terres seleccionades de la pròpia excavació, sense pedres amb mitjans mecànics (P - 14)	19,73	37,370	737,31

PRESSUPOST

5	P221I-8GYA	m	Excavació de rasa per a pas d'instal·lacions de 15 cm d'amplària i 40 cm de fondària, amb minirasadora manual i reblert i compactació amb terres seleccionades de la pròpia excavació, sense pedres amb mitjans mecànics (P - 13)	8,08	130,800	1.056,86
6	PDG5-HA2I	m	Banda contínua de plàstic de color de 30 cm d'amplària, col·locada al llarg de la rasa a 20 cm per sobre de la canalització (P - 68)	0,63	140,800	88,70
7	P2219-I101	m3	Excavació i reblert d'arqueta o pou de fins a 2 m de fondària, en terreny compacte, amb mitjans manuals i mecànics i càrrega mecànica del material excavat, en entorn urbà amb dificultat de mobilitat (P - 10)	135,59	2,869	389,01
8	PZ14-HO01	u	Desplaçament d'equips, materials i maquinària a zona de treball de difícil accés (P - 140)	534,14	1,000	534,14

TOTAL Titol 3 01.07.01 6.225,75

Obra	01	Pressupost 01
Capítol	07	Instal·lacions
Titol 3	02	Drenatges

NUM.	CODI	UA	DESCRIPCIÓ	PREU	AMIDAMENT	IMPORT
1	PD5L-6Q01	m	Subministre i col·locació de geocompost drenant per a la realització de drenatges longitudinals en rasa, inclou l'excavació de la rasa i el reemplenat posterior amb material de la pròpia excavació. Diàmetre total exterior 300 mm, longitud 3/6 m i pes de 1,3 Kg/m a 2,7 Kg/m. Format per tub dren de PE corrugat de doble paret, rigidesa anular SN4/SN8, totalment perforat, diàmetre interior 90 mm i exterior 110 mm amb p.p. maniguet de connexió translúcid, material filtrant de poliestirè expandit de densitat aparent 10 kg/m3, geotèxtil filtrant 100 gr/m2, malla extruïda de polietilè d'alta densitat. Tipus Drenotube DR300SN04ST6 o equivalent. Material amb certificació CE. (P - 63)	56,90	77,500	4.409,75
2	PD72-II23	m	Claveguera amb tub de polietilè d'alta densitat de designació PE 100, de 110 mm de diàmetre nominal, de 10 bar de pressió nominal, sèrie SDR 17, segons la norma UNE-EN 13244-2, soldat, amb grau de dificultat mitja i col·locat al fons de la rasa, en entorn urbà amb dificultat de mobilitat, en voreres <= 3 m d'amplària o calçada/plataforma única <= 7 m d'amplària, amb afectació per serveis o elements de mobiliari urbà, en actuacions de 10 a 100 m (P - 66)	9,32	12,650	117,90
3	PD72-MGDZ	m	Claveguera amb tub de polietilè d'alta densitat de designació PE 100, de 160 mm de diàmetre nominal, de 10 bar de pressió nominal, sèrie SDR 17, segons la norma UNE-EN 13244-2, soldat, amb grau de dificultat mitja i col·locat al fons de la rasa, en entorn urbà amb dificultat de mobilitat, en voreres <= 3 m d'amplària o calçada/plataforma única <= 7 m d'amplària, amb afectació per serveis o elements de mobiliari urbà, en actuacions de 10 a 100 m (P - 67)	19,47	24,200	471,17
4	PD5L-6Q02	m	Subministre i col·locació de geocompost drenant per a la realització de drenatges longitudinals en rasa de plantació. Diàmetre total exterior 300 mm, longitud 3/6 m i pes de 1,3 Kg/m a 2,7 Kg/m. Format per tub dren de PE corrugat de doble paret, rigidesa anular SN4/SN8, totalment perforat, diàmetre interior 90 mm i exterior 110 mm amb p.p. maniguet de connexió translúcid, material filtrant de poliestirè expandit de densitat aparent 10 kg/m3, geotèxtil filtrant 100 gr/m2, malla extruïda de polietilè d'alta densitat. Tipus Drenotube DR300SN04ST6 o equivalent. Material amb certificació CE. (P - 64)	26,41	9,000	237,69
5	PG2N-EUGH	m	Tub corbable corrugat de polietilè, de doble capa, llisa la interior i corrugada l'exterior, de 250 mm de diàmetre nominal, aïllant i no propagador de la flama, resistència a l'impacte de 40 J, resistència a compressió de 450 N, muntat com a canalització soterrada (P - 78)	16,02	2,000	32,04
6	PD01-5C01	u	Pou sorrenc de secció 100x100 cm i <1,5 m de fondària, amb solera de formigó HRNE-235/P/20 de 15 cm de gruix amb el 100% de l'àrid reciclat, de paret de gruix 14 cm de maó calat, arrebossada i lliscada per dins amb morter mixt 1:0,5:4 bastiment quadrat aparent i tapa de fosa dúctil de 620x620x30 mm i classe B125 segons norma UNE-EN	756,55	1,000	756,55

PRESSUPOST

			124 tipus Fabregas D-17 o equivalent (P - 59)			
7	PD55-M0X1	u	Caixa per a embornal de 70x30x85 cm, amb parets de 14 cm de gruix de maó calat, arrebossada i lliscada per dins amb morter ciment 1:6 sobre solera de 10 cm de formigó HRNE-235/P/20 amb el 100% de l'àrid reciclat, en entorn urbà amb dificultat de mobilitat, en voreres <= 3 m d'amplària o calçada/plataforma única <= 7 m d'amplària, amb afectació per serveis o elements de mobiliari urbà, en actuacions de fins a 1 u (P - 61)	435,82	1,000	435,82
8	PD50-LC01	u	Bastiment i reixa de fosa dúctil, abatible i amb tanca, per a embornal, de 810x340x100 mm classe C250 segons norma UNE-EN 124 i 8,3 dm2 de superfície d'absorció col·locat amb morter, tipus Funductil BCN-1 o equivalent, en entorn urbà amb dificultat de mobilitat, en voreres <= 3 m d'amplària o calçada/plataforma única <= 7 m d'amplària, amb afectació per serveis o elements de mobiliari urbà, en actuacions de fins a 1 u (P - 60)	191,41	1,000	191,41
9	PD59-5001	m	Canal prefabricat de formigó en forma d'U, de 10 cm d'amplària interior i 7 cm d'alçària interior, 16x13 cm totals, per a reixa de 15 cm d'amplada, tipus GLS CA-15H13 o equivalent, sobre solera de 10 cm de formigó d'ús no estructural HRNE-235/P/20 amb el 100% de l'àrid reciclat (P - 62)	107,42	5,000	537,10
10	PD5T-4201	m	Reixa de fosa per a canal de drenatge de 150x23 mm de secció, de 2,3 dm2 d'absorció, cargolada, amb sistema antirobatori, classe D-400, tipus Funductil Cyclon RCA15-400-CY o equivalent (P - 65)	42,30	5,000	211,50
11	P3X1-001	PA	Reparació de possibles desperfectes d'instal·lacions de drenatge o sanejament existents o modificacions del projecte en obra (P - 0)	1.000,00	1,000	1.000,00

TOTAL Titol 3 01.07.02 8.400,93

Obra	01	Pressupost 01
Capítol	07	Instal·lacions
Titol 3	03	Subministre d'aigua

NUM.	CODI	UA	DESCRIPCIÓ	PREU	AMIDAMENT	IMPORT
1	PG2N-EUGL	m	Tub corbable corrugat de polietilè, de doble capa, llisa la interior i corrugada l'exterior, de 63 mm de diàmetre nominal, aïllant i no propagador de la flama, resistència a l'impacte de 20 J, resistència a compressió de 450 N, muntat com a canalització soterrada (P - 80)	3,58	53,900	192,96
2	PFB4-DW4C	m	Tub de polietilè de designació PE 40, de 16 mm de diàmetre nominal, de 10 bar de pressió nominal, sèrie SDR 7,4, UNE-EN 12201-2, connectat a pressió, amb grau de dificultat mig, utilitzant accessoris de plàstic, i col·locat al fons de la rasa (P - 77)	4,13	60,900	251,52
3	PFB4-DW45	m	Tub de polietilè de designació PE 40, de 32 mm de diàmetre nominal, de 10 bar de pressió nominal, sèrie SDR 7,4, UNE-EN 12201-2, connectat a pressió, amb grau de dificultat mig, utilitzant accessoris de plàstic, i col·locat al fons de la rasa (P - 76)	7,21	182,600	1.316,55
4	PFB3-DVZ1	m	Tub de polietilè de designació PE 100, de 25 mm de diàmetre nominal, de 16 bar de pressió nominal, sèrie SDR 11, UNE-EN 12201-2, connectat a pressió, amb grau de dificultat mitjà, utilitzant accessoris de plàstic i col·locat al fons de la rasa (P - 74)	10,95	84,700	927,47
5	PFB3-DVZ3	m	Tub de polietilè de designació PE 100, de 32 mm de diàmetre nominal, de 16 bar de pressió nominal, sèrie SDR 11, UNE-EN 12201-2, connectat a pressió, amb grau de dificultat mitjà, utilitzant accessoris de plàstic i col·locat al fons de la rasa (P - 75)	13,61	104,500	1.422,25
6	PQ30-HA01	u	Subministre i col·locació de font per a exteriors, tipus Caudal d'Urbidermis Santa&Cole o equivalent, d'acer, de formes geomètriques simples. Cos de 85cm d'alçada de xapa d'acer inoxidable AISI316 de 3 mm de gruix acabat imprimat i pintat de color Corten. Reixa d'evacuació de 50x28cm d'aigua anti-esquitxades i safata interior d'acer inoxidable AISI316 electropolit mat. Brollador de llautó acabat cromat mat i polsador model Presto o equivalent de 18 cm. Regulador de pressió i control temporitzat del flux inclòs. Fixada mitjançant cargols d'acer inoxidable A2(AISI304) en dau de formigó reciclat d'ús	2.658,78	1,000	2.658,78

		no estructural amb 235 kg/m3 de ciment. Pes de la font: 75kg. (P - 101)			
7 PJS0-9E01	u	Anella per a reg d'arbre formada per canonada de 16 mm de diàmetre de degoter integrat autocompensant i antisucció, tipus Unitecline o equivalent, amb un total de 9 unitats de goters de 2,3 l cada 0,33 m, amb un radi d'1m i una longitud de 3,16 m, soterrada 10 cm, amb l'obertura i el tancament de la rasa inclosos. Finalitzada amb tap terminal i collaret de connexió a la xarxa de PPFV amb dos perns. Inclou la protecció amb tub de drenatge de 50 mm i el soterrament a 15 cm (P - 86)	17,22	17,000	292,74
8 PJS6-9E01	m2	Instal·lació en rasa de graella de goters autocompensants tipus Unitecline o equivalent, cabal de 2,3 l/h, sistema Turbonet, amb separació entre goters de 0,5 m i entre laterals separació variable, de 60 cm en el primer terç, 80 cm en el segon i 1 m en el tercer, graella en forma quadrada. Inclou l'excavació de rases, part proporcional de tubs secundaris (d'alimentació i col·lectors), connexió amb collarins de presa i accessoris (P - 89)	8,69	37,000	321,53
9 PJS5-HY01	u	Boca de reg amb cos de fosa, rosca d'entrada d'1"1/2 i ràcord de connexió tipus Barcelona de 45 mm de diàmetre, pericó i tapa de fosa, vàlvula de tancament amb junt EPDM i amb petit material metàl·lic per a connexió amb la canonada, instal·lada (P - 88)	384,91	1,000	384,91
10 PDK2-I001	u	Pericó de registre de formigó prefabricat sense fons de 60x60x65 cm lliures interior tipus GLS AR60SF o equivalent, per a instal·lacions de serveis, col·locat sobrebase drenant de 20 cm de grava de 12 a 20 mm de formigó reciclat i reblert lateral amb terra de la mateixa excavació, en entorn urbà amb dificultat de mobilitat, en voreres <= 3 m d'amplària o calçada/plataforma única <= 7 m d'amplària, amb afectació per serveis o elements de mobiliari urbà, en actuacions d'1 a 5 u. L'àrid reciclat tindrà ecoetiqueta tipus I o III, de verificació independent externa (P - 71)	330,74	2,000	661,48
11 PDK2-I002	u	Pericó de registre de formigó prefabricat sense fons de 40x40x45 cm lliures interior tipus GLS AR40SF o equivalent, per a instal·lacions de serveis, col·locat sobrebase drenant de 12 a 20 mm de formigó reciclat i reblert lateral amb terra de la mateixa excavació, en entorn urbà amb dificultat de mobilitat, en voreres <= 3 m d'amplària o calçada/plataforma única <= 7 m d'amplària, amb afectació per serveis o elements de mobiliari urbà, en actuacions d'1 a 5 u. L'àrid reciclat tindrà ecoetiqueta tipus I o III, de verificació independent externa (P - 72)	200,32	2,000	400,64
12 PDK1-HY02	u	Bastiment i tapa per a pericó de serveis de fosa negra de 620x620x30 mm, per a 12,5 Tn de càrrega de ruptura, B-125, segons norma UNE-EN 124, tipus Fabregas D-17 o equivalent (P - 70)	157,59	2,000	315,18
13 PDK1-HY01	u	Bastiment i tapa quadrat de fosa dúctil, per a pericó de serveis, recolzada, de 420x420x26 mm i classe B125 segons norma UNE-EN 124, col·locat amb morter, en entorn urbà amb dificultat de mobilitat, en voreres <= 3 m d'amplària o calçada/plataforma única <= 7 m d'amplària, amb afectació per serveis o elements de mobiliari urbà, en actuacions d'1 a 5 u, tipus Fabregas D-15 o equivalent (P - 69)	87,24	2,000	174,48
14 PJSD-C201	u	Pericó circular de polipropilè, per instal·lacions de reg, de 25 cm de diàmetre i 25 cm d'alçada, amb tapa amb cargol per tancar, col·locada sobre llit de grava, i reblert de terra lateral (P - 90)	27,80	1,000	27,80
15 PJST-HBID	u	Vàlvula de rentat per a instal·lacio de reg per degoteig, de material plàstic, d'1/2" de diàmetre, intal·lada en pericó (P - 92)	13,69	1,000	13,69
16 PJST-0101	u	Vàlvula aireació per a instal·lacio de reg per degoteig, de material plàstic, de 1" de diàmetre, instal·lada en arqueta existent (P - 91)	15,94	1,000	15,94
17 PJS10-0102	u	Capçal per sector de reg per degoteig, de 1´´ de diàmetre nominal i 10 bar de pressió totalment desmuntable, format per: vàlvula d'esfera manual de PVC tipus sandwich de ràcord pla i rosca mascle, filtre de llautó de malla de 300 micres, electrovàlvula de pas total amb regulador de cabal i solenoide a 24 v amb possibilitat d'obertura manual i drenatge intern i connexions estanques tipus PGA, regulador de pressió ajustable amb dial incorporat a l'electrovàlvula. Inclou tots els accessoris, tes i colzes, de llautó i la mà d'obra necessària per	292,60	2,000	585,20

		deixar la unitat d'obra totalment acabada i ajustada, dins de pericó (P - 87)			
18 PN38-HIGN	u	Vàlvula de bola manual amb rosca, de dues peces amb pas total, de llautó, de diàmetre nominal 1, de 16 bar de PN i preu alt, muntada en pericó de canalització soterrada (P - 93)	31,20	1,000	31,20
19 PNE2-I6YA	u	Filtre colador de llautó, de diàmetre nominal 1´´, de 16 bar de PN, roscat, muntat en pericó de canalització soterrada (P - 96)	29,49	1,000	29,49
20 PN71-ED5A	u	Vàlvula reductora de pressió amb rosca, de diàmetre nominal 1´´, de 25 bar de pressió màxima i amb un diferencial màxim regulable entre 19 i 24 bar, de llautó, preu mitjà i muntada superficialment (P - 95)	62,19	1,000	62,19
21 PN38-HIGP	u	Vàlvula de bola manual amb rosca, de dues peces amb pas total, de llautó, de diàmetre nominal 3/4, de 16 bar de PN i preu alt, muntada en pericó de canalització soterrada (P - 94)	27,96	1,000	27,96
22 PJS1-001	PA	Reparació de possibles desperfectes d'instal·lacions de subministre d'aigua existents o modificacions del projecte en obra (P - 0)	1.000,00	1,000	1.000,00

TOTAL Títol 3 01.07.03 11.113,96

Obra	01	Pressupost 01
Capítol	07	Instal·lacions
Títol 3	04	Enllumenat

NUM.	CODI	UA	DESCRIPCIÓ	PREU	AMIDAMENT	IMPORT
1	PG2N-EUGK	m	Tub corbable corrugat de polietilè, de doble capa, llisa la interior i corrugada l'exterior, de 90 mm de diàmetre nominal, aïllant i no propagador de la flama, resistència a l'impacte de 20 J, resistència a compressió de 450 N, muntat com a canalització soterrada (P - 79)	4,82	317,800	1.531,80
2	PG33-E6V8	m	Cable amb conductor de coure de tensió assignada0,6/1 kV, de designació RVFV, construcció segons norma UNE 21123-2, tetrapolar, de secció 4x6 mm2, amb armadura de fleix d'acer i coberta del cable de PVC, classe de reacció al foc Eca segons la norma UNE-EN 50575, col·locat en tub (P - 81)	9,14	195,800	1.789,61
3	PG33-E6VA	m	Cable amb conductor de coure de tensió assignada0,6/1 kV, de designació RVFV, construcció segons norma UNE 21123-2, tetrapolar, de secció 4x10 mm2, amb armadura de fleix d'acer i coberta del cable de PVC, classe de reacció al foc Eca segons la norma UNE-EN 50575, col·locat en tub (P - 82)	12,30	82,500	1.014,75
4	PG3B-E7CV	m	Conductor de coure nu, unipolar de secció 1x35 mm2, muntat en malla de connexió a terra (P - 83)	16,16	140,800	2.275,33
5	PDK4-LP01	u	Pericó de registre de formigó prefabricat amb fons de 40x40x45 cm lliures interiors, tipus GLS AR40CF o equivalent, per a instal·lacions de serveis, col·locat sobre solera de formigó d'ús no estructural HRNE-235/P/20 amb 100% del granulat reciclat, de 15 cm de gruix i reblert lateral amb terra de la mateixa excavació, en entorn urbà amb dificultat de mobilitat, en voreres <= 3 m d'amplària o calçada/plataforma única <= 7 m d'amplària, amb afectació per serveis o elements de mobiliari urbà, en actuacions d'1 a 5 u (P - 73)	160,65	7,000	1.124,55
6	PDK1-HY01	u	Bastiment i tapa quadrat de fosa dúctil, per a pericó de serveis, recolzada, de 420x420x26 mm i classe B125 segons norma UNE-EN 124, col·locat amb morter, en entorn urbà amb dificultat de mobilitat, en voreres <= 3 m d'amplària o calçada/plataforma única <= 7 m d'amplària, amb afectació per serveis o elements de mobiliari urbà, en actuacions d'1 a 5 u, tipus Fabregas D-15 o equivalent (P - 69)	87,24	7,000	610,68
7	PHM2-H803	u	Columna de planxa d'acer galvanitzat, acabat per inmersió en calent, anticorrosió, de 4m d'alçària, de secció cilíndrica de diàmetre 127 mm i espessor 3 mm, amb protecció anticorrosiva fins la portella d'una capa d'imprimació epoxídica de 2 components + una capa d'acabat de poliuretà de resina acrílica, la base dels suports metàl·lics estarà reforçada amb anella >350mm d'alçada des de la base, espessor de 4 mm, i sobresortint 150mm per sobre del paviment, tipus MT-AMB de HGH o equivalent. Disposarà de cartel·les a la part inferior fins a una	712,82	8,000	5.702,56

		alçada de 150mm, placa d'assentament de 300x300x10 mm, distància entre eixos de 210x210 mm i perns d'ancoratge 4M18 x 500, segons norma UNE-EN 40-5, col·locada sobre dau de formigó. Certificat de conformitat, segons determina la ICT-BT009 del REBT 2002. Garantia mínima serà de 15 anys pels suports. Fonament de formigó d'àrid reciclat d'ús no estructural HRNE amb 235 kg/m3 de ciment de 60x60cm i h=80cm. (P - 84)			
8	PHQE-C002	u	Subministre i col·locació de projector per a exterior de fundició d'alumini EN AC-44100, color negre intens RAL 9005 Texturat (905T), amb vidre pla templat de 5 mm, 12 LEDs a 450mA, de 18 W de potència, flux lluminós de 2217 lm, 3000K, 11 lx, Uo 0,463, IP66, IK09 i tensió AC220-240V. Distribució òptica AMA1. Classe elèctrica I. Driver regulable Smart ready D4i. Amb protector de sobretensions (10kA,10kV). Amb node de control des de quadre CITIDIM programat segons AMB (BSA). Fixació vertical Ø60mm. Amb components interns intercanviables d'estàndard Zhaga i certificacions ENEC. Índex de reciclabilitat superior al 96%, tipus Carandini Mikos MKS 1 S CC 0023012F AMA1 PT2 A 1 SR Z P S S BSA 905T o equivalent. (P - 85)	724,99	8,000	5.799,92
9	PAIEG002	PA	Partida alçada d'abonament íntegre per legalitzar (AS BUILT- plànols en ACAD, memòries pdf., calculs, etc...) la instal·lació elèctrica visat per Industria juntament amb els ELEC, certificats, bolletins, acta d'Industria,inspeccions d'entitat autoritzada etc...referents a la legalització. Juntament, amb garantia dels aparells, manuals dels aparells, llibre de manteniment de les instal·lacions, llistat d'amidaments reals amb marca i modeli, llistat de proveïdors amb les dades de contacte, etc. Inclòs taxes. Explicació a la secció de manteniment del funcionament de la instal.lació i gravació de vídeo explicatiu. 2 copies en suport informàtic i en paper. (segons D.F.) (P - 56)	1.312,50	1,000	1.312,50
10	PAIIS001	PA	Partida alçada d'abonament íntegre per realitzar prova de llum un cop finalitzada la instal·lació d'enllumenat. Inclou informe amb resultats obtinguts segons el mètode simplificat de mesura de la il·luminància mitja i qualificació energètica de la zona analitzada, per una empresa externa certificadora. (P - 57)	231,00	1,000	231,00
11	PAIIS002	PA	Partida alçada d'abonament íntegre per realitzar l'estudi de qualificació energètica de la instal·lació d'enllumenat Inclou l'informe realitzat per una empresa externa certificadora. (P - 58)	262,50	1,000	262,50
12	PGS1-001	PA	Reparació de possibles desperfectes d'instal·lacions elèctriques existents o modificacions del projecte en obra (P - 0)	1.000,00	1,000	1.000,00

TOTAL Títol 3 01.07.04 22.655,20

Obra 01 Pressupost 01
Capítol 08 Gestió de residus

NUM.	CODI	UA	DESCRIPCIÓ	PREU	AMIDAMENT	IMPORT
1	P2R2-EU9R	m3	Classificació a peu d'obra de residus de construcció o demolició en fraccions segons REAL DECRETO 105/2008, amb mitjans manuals (P - 27)	28,13	29,688	835,12
2	P2R4-HOL6	m3	Càrrega amb mitjans mecànics i transport de terres no contaminades a obra exterior o centre de valorització, amb camió de 12 t, amb un recorregut de més de 5 i fins a 10 km (P - 28)	8,43	845,147	7.124,59
3	P2R6-4I6H	m3	Càrrega amb mitjans mecànics i transport de residus inerts o no especials a instal·lació autoritzada de gestió de residus, amb contenidor de 5 m3 de capacitat (P - 29)	28,66	29,688	850,86

4	P2RB-HIFS	m3	Disposició de terres no contaminades de densitat aparent 1,6 t/m3, a valoritzador de materials naturals excavats amb codi VNME (P - 36)	8,37	845,147	7.073,88
5	P2RA-EU6U	m3	Disposició controlada en centre de reciclatge de residus de fusta no perillosos amb una densitat 0,19 t/m3, procedents de construcció o demolició, amb codi 17 02 01 segons la Llista Europea de Residus (P - 32)	15,91	1,000	15,91
6	P2RA-EU6M	m3	Disposició controlada en centre de reciclatge de residus de plàstic no perillosos amb una densitat 0,035 t/m3, procedents de construcció o demolició, amb codi 17 02 03 segons la Llista Europea de Residus (P - 30)	0,00	1,000	0,00
7	P2RA-EU6O	m3	Disposició controlada en centre de reciclatge de residus de paper i cartró no perillosos amb una densitat 0,04 t/m3, procedents de construcció o demolició, amb codi 15 01 01 segons la Llista Europea de Residus (P - 31)	0,00	1,000	0,00
8	P2RA-EU6W	m3	Disposició controlada en centre de reciclatge de residus de metalls barrejats no perillosos amb una densitat 0,2 t/m3, procedents de construcció o demolició, amb codi 17 04 07 segons la Llista Europea de Residus (P - 33)	0,00	2,067	0,00
9	P2RA-EU7D	m3	Disposició controlada en planta de compostage de residus de troncs i soques no perillosos amb una densitat 0,9 t/m3, procedents de poda o sega, amb codi 20 02 01 segons la Llista Europea de Residus (P - 34)	86,11	23,000	1.980,53
10	P2RA-EU7H	m3	Disposició controlada en centre de reciclatge de residus de formigó inerts amb una densitat 1,45 t/m3, procedents de construcció o demolició, amb codi 17 01 01 segons la Llista Europea de Residus (P - 35)	15,61	1,621	25,30

TOTAL Capítol 01.08 17.906,19

Obra 01 Pressupost 01
Capítol 09 Seguretat i salut

NUM.	CODI	UA	DESCRIPCIÓ	PREU	AMIDAMENT	IMPORT
1	SIS01	PA	Partida d'abonament íntegre per la Seguretat i Salut a l'obra, en base a l'estudi i el Pla de Seguretat i Salut. La partida inclou el tancament perimetral de l'obra segons requeriments de la coordinadora de seguretat i salut, amb tanca tipus Rivisa o quivalent amb malla d'ombreig (P - 141)	3.666,00	1,000	3.666,00

TOTAL Capítol 01.09 3.666,00

Document 1 _ Memòria i annexos
1.1 Memòria
1.2 Annexos
Document 2 _ Documentació gràfica
Document 3 _ Pressupost
3.1 Amidaments
3.2 Quadre de preus
3.3 Pressupost
3.4 Resum del pressupost
3.5 Últim full
Document 4 _ Plec de condicions tècniques
4.1 Plec de condicions tècniques generals
4.2 Plec de condicions tècniques de materials i de partides d'obra
4.3 Plec de condicions tècniques d'enllumenat
4.4 Plec de condicions tècniques de jardineria i xarxa de reg

RESUM DE PRESSUPOST

Data: 20/10/23 Pàg.: 1

NIVELL 2: Capítol			Import
Capítol	01.01	Enderrocs	7.816,43
Capítol	01.02	Moviment de terres	19.943,00
Capítol	01.03	Paviments	22.099,98
Capítol	01.04	Estructures i construccions	24.693,46
Capítol	01.05	Mobiliari	97.391,99
Capítol	01.06	Vegetació	13.685,03
Capítol	01.07	Instal·lacions	48.395,84
Capítol	01.08	Gestió de residus	17.906,19
Capítol	01.09	Seguretat i salut	3.666,00
Obra	**01**	**Pressupost 01**	**255.597,92**
			255.597,92

NIVELL 1: Obra			Import
Obra	01	Pressupost 01	255.597,92
			255.597,92

Document 1 _ Memòria i annexos
1.1 Memòria
1.2 Annexos
Document 2 _ Documentació gràfica
Document 3 _ Pressupost
3.1 Amidaments
3.2 Quadre de preus
3.3 Pressupost
3.4 Resum del pressupost
3.5 Últim full
Document 4 _ Plec de condicions tècniques
4.1 Plec de condicions tècniques generals
4.2 Plec de condicions tècniques de materials i de partides d'obra
4.3 Plec de condicions tècniques d'enllumenat
4.4 Plec de condicions tècniques de jardineria i xarxa de reg

PRESSUPOST D'EXECUCIÓ PER CONTRACTE

PRESSUPOST D'EXECUCIÓ MATERIAL.....	255.597,92
6 % BENEFICI INDUSTRIAL SOBRE 255.597,92.....	15.335,88
13 % DESPESES GENERALS SOBRE 255.597,92.....	33.227,73

PRESSUPOST D'EXECUCIÓ PER CONTRACTE 304.161,53

21 % IVA SOBRE 304.161,53.....	63.873,92

TOTAL PRESSUPOST PER CONTRACTE AMB IVA INCLÒS 368.035,45

Aquest pressupost d'execució per contracte (IVA inclòs) puja a

tres-cents seixanta-vuit mil trenta-cinc euros amb quaranta-cinc cèntims

Document 1 _ Memòria i annexos
1.1 Memòria
1.2 Annexos
Document 2 _ Documentació gràfica
Document 3 _ Pressupost
3.1 Amidaments
3.2 Quadre de preus
3.3 Pressupost
3.4 Resum del pressupost
3.5 Últim full
Document 4 _ Plec de condicions tècniques
4.1 Plec de condicions tècniques generals
4.2 Plec de condicions tècniques de materials i de partides d'obra
4.3 Plec de condicions tècniques d'enllumenat
4.4 Plec de condicions tècniques de jardineria i xarxa de reg

1. DEFINICIÓ, ÀMBIT D'APLICACIÓ

1.1. Definició.

Aquest Plec de Condicions Tècniques Generals té per objecte estructurar l'organització general de l'obra, fixar les característiques dels materials a utilitzar, establir les condicions que ha de complir el procés d'execució de l'obra i organitzar la forma en que s'han de realitzar els amidaments i abonaments de les obres.

1.2. Àmbit d'aplicació.

El present Plec de Condicions Tècniques Generals serà d'aplicació a les obres definides en el **Projecte executiu de la nova àrea de jocs infantils al parc de la Riera Canyadó** al terme municipal de Badalona.

1.3. Altres instruccions, normes i disposicions aplicables.

El Plec de Condicions Tècniques Generals es completa i complementa amb els següents documents, sempre que no modifiquin ni s'oposin al que en el s'especifica.

Documents del Projecte

* **Plànols del Projecte:** Defineixen l'obra que s'ha de realitzar. En cas de contradicció entre els Plànols i el Plec de Condicions Tècniques, preval el que prescriu aquest darrer.
* **Pressupost del Projecte**: En aquest es mesura i valora l'obra, la qual s'ha d'ajustar al Quadre de Preus unitaris del Projecte.

Contractació

* **Llei de Contractes del sector públic.** Llei 09/2017 de 8 de novembre.
* **Reglament d'obres, activitats i serveis dels ens locals.** Decret 179/1995 de 13 de juny.
* **Llei de la subcontractació.** Llei 32/2006 de 18 d'octubre.
* **Reial Decret regulador de la subcontractació.** Reial Decret 1109/2007 de 24 d'agost.

General

* **Normes Tecnològiques de l'Edificació (N.T.E.).**
* **Codi Tècnic de l'edificació. CTE**. Reial Decret 314/2006 de 17 de maig.
* **Llei de l'obra pública.** Llei 3/2007 del 4 de juliol.
* **Condicions bàsiques d'accessibilitat.** Reial Decret 505/2007 de 20 d'abril.
* **Normes UNE**. Instruccions de l'Institut Nacional de Racionalització i Normalització.
* **Recomanacions i normes de l' Organització Internacional de Normalització (I.S.O.).**
* **Plec de prescripcions tècniques generals per a obres de carreteres i ponts (PG-3).** Aprovat per Ordre Ministerial de 6 de febrer de 1976 (BOE 7 de juliol de 1976) i modificacions aprovades posteriorment.

Seguretat i Salut

* **Llei 31/1995 de Prevenció de Riscos Laborals.**
* **R.D. 1627/1997 pels que s'estableixen les disposicions mínimes de seguretat i salut a les obres de construcció.**
* **Mesures per a promoure la millora de la seguretat.** Directiva 89/391/CEE
* **Protecció de la maternitat i al tractament de les relacions de treball temporal i en empreses de treball temporal.** Directives 92/85/CEE, 94/33/CEE i 91/383/CEE
* **Conveni 155 de la OIT sobre seguretat i salut dels treballadors i medi ambient de treball.**
* **Seguretat de màquines.** Directives 93/44/CEE, 91/368/CEE i R.D. 56/1995
* **Equips de protecció individual.** Directiva 89/656/CEE i R.D. 1407/1992
* **Reglament dels serveis de prevenció.** R.D. 39/1997 i R.D.780/1998 que modifica articles del R.D. 39/1997
* **Capítols no derogats de la Ordenança General de Seguretat i Higiene en el treball (títol II)**
* **Estatut dels treballadors**
* **Reglament sobre protecció sanitària contra radiacions ionitzants.** B.O.E. 12/02/1992
* **Protecció operacional de treballadors externs amb risc d'exposició a radiacions ionitzants per intervenció per intervenció en zona controlada.** R.D. 413/1997
* **Disposicions mínimes en matèria de senyalització seguretat i salut en el treball.** R.D. 485/1997
* **Disposicions mínimes de seguretat i salut als llocs de treball.** R.D. 486/1997
* **Disposicions mínimes de seguretat i salut relatives a la manipulació manual de càrregues que impliquin riscos, en particulars dorsolumbars pels treballadors.** R.D. 487/1997
* **Disposicions mínimes de seguretat i salut relatives al treball amb equips que inclouen pantalles de visualització.** R.D. 488/1997
* **Protecció dels treballadors contra riscos relacionats amb l'exposició a agents biològics durant el treball.** R.D. 664/1997
* **Protecció dels treballadors contra riscos relacionats amb l'exposició a agents cancerígens durant el treball.** R.D. 665/1997
* **Proteccions mínimes de seguretat i salut relatives a la utilització pels treballadors de equips de protecció individual.** R.D. 773/1997
* **Disposicions mínimes de seguretat i salut per la utilització pels treballadors dels equips de treball.** R.D. 1215/1997
* **Prescripcions mínimes de seguretat i salut que han d'aplicar-se a obres temporals i mòbils.** Directiva 92/057/CEE
* **Obligatorietat d'un estudi de seguretat als projectes d'edificació i obres públiques.** R.D. 555/86
* **Reglament de seguretat industrial.**

Sanejament

* **Plec de Prescripcions Tècniques Generals per a canonades de sanejament de poblacions**. Ordre de 15 de setembre de 1986 (B.O.E 23/9/86)
* **Normes A.S.T.M., Standard Especification of Reinforced Concrete Server Pipe.**
* **Normes per la redacció de projectes d'aprovisionament d'aigua i sanejament de poblacions**.

Ciments, aglomerants i acers

* **Instrucció per la recepció de ciments RC-03.** Reial Decret 1797/2003 de 26 de desembre.
* **Instrucció de formigó estructural (EHE-08).** Reial Decret 247/2008 de 18 de juliol.
* **Instrucció per a estructures d'acer, Eduardo Torroja.** I.E.M.-62.
* **Recomanacions Internacionals Unificades per al Càlcul i la Execució de les Obres de Formigó Armat.** (C.E.B.).

Electricitat

* **Reglament electrotècnic de baixa tensió**. Real Decret 842/2002 de 2 d'agost. (B.O.E. núm 224 de 18-9-2002
* **Reglament de condicions tècniques i garanties de seguretat en línies elèctriques d'alta tensió.** Reial Decret 223/2008 de 15 de febrer
* **Reglament sobre condicions tècniques i garanties de seguretat en centrals elèctriques i centres de transformació** R.D. 3275/1982 de 12 de novembre.
* **Ordre TIC** 341/2006 de 22 de juliol.
* **Regulació de les activitats de transport, distribució, comercialització, subministrament i procediments d'autorització d'instal·lacions d'energia elèctrica.** Reia Decret 1955/2000 d'1 de desembre.
* **Normes particulars Companyia Subministrament elèctric.**
* **Exigències de seguretat del material elèctric destinat a ser utilitzat en determinats límits de tensió. Reial Decret 7/1.988, de 8 de gener del Ministeri d'Indústria i Energia** (BOE 14-1-88). Ordre de 6-6-89 del Ministeri d'Indústria i Energia (BOE 21-6-89). Reial Decret 154/1.995, de 3 de febrer (BOE 3-3-95. Correcció d'errades BOE 22-3-95). Resolució de 24-10-95 de la Direcció General de Qualitat i Seguretat Industrial (BOE 17-11-95). Resolució de 20-3-96 de la Direcció General de Qualitat i Seguretat Industrial (BOE 6-4-96). Resolució de 11-6-98 de la Direcció General de Tecnologia i Seguretat Industrial (BOE 13-

7-98). Resolució de 19-11-01 de la Direcció General de Política Tecnològica (BOE 11-12-01). Resolució de 14-10-02 de la Direcció General de Política Tecnològica (BOE 5-11-02). Resolució de 7-10-05 de la Direcció General de Desenvolupament Industrial (BOE 10-11-05).

* **Implantació del Document de Qualificació Empresarial per a Instal·ladors.** Ordre de 25-10-1.979 del Ministeri d'Indústria i Energia. Electricitat (BOE 5-11-79). Resolució de 6-3-1.980 de la Direcció General de la Energia (BOE 21-3-80).
* **Procediments administratius aplicables a les instal·lacions elèctriques.** Decret DIE 351/1.987, de 23-11. (DOGC 28-12-87).
* **Decret 363/2004 de 24 d'Agost, pel qual es regula el procediment administratiu per a l'aplicació del Reglament Electrotècnic per a Baixa Tensió.**
  Regulació del procediment d'actuació del Departament d'Indústria i Energia per a l'aplicació del Reglament Electrotècnic per a Baixa Tensió mitjançant la intervenció de les Entitats d'Inspecció i Control de la Generalitat de Catalunya. Ordre DIE de 14-5-1.987**.** (DGGC 12-8-87). Resolució DGSQI, de 4-11-1.988. (DOGC 30-12-1.988).
* **Butlletí de les Instal·lacions Elèctriques. Resolució DGI i M.** de 17-7-1-984. (DOGC 10-11-84)
* **Model del Butlletí d'Instal·lacions Elèctriques. Resolució DGSQI**, de 23-12-1.988. (DOGC 30-1-89).
* **Control d'Instal·lacions i d'empreses instal·ladores elèctriques per les Entitats d'Inspecció i Control de la Generalitat de Catalunya.** Protocol de IDGSQI de 16-11-1987.

Vialitat

* **Llei de carreteres** 6/2005 de 2 de juny.
* **Instruccions de carreteres (I.C.)**
* **Control de qualitat dels materials i unitat d'obra.** Decret 77/1984 de 4 de març i ordre publicada en el DOG el 21 de març de 1984

Enllumenat

* **Recomanacions sobre l'enllumenat de vies públiques** de la Comissió Internacional d'Enllumenat.
* **Normes i Instruccions per al Enllumenat Urbà**, de l'Institut Nacional d'Urbanització.
* **Reglamento de eficiencia energética en las instalaciones de alumbrado exterior y sus Instrucciones Técnicas complementarias**. Real Decreto 1890/2008 del 14 de noviembre
* **Dimensionament de canalobres.** Reial Decret 2.642/1.985, de 18 de desembre (BOE 24-1-86. Correcció d'errades BOE 19-3-86). Ordre de 11 de juliol de 1.986 del Ministeri d'Indústria i Energia (BOE 21-7-86). Reial Decret 401/1.989, de 18 d'abril (BOE 26-4-89). Ordre de 12 de juny de 1.989 del Ministeri d'Indústria i Energia (BOE 7-7-86). Ordre de 16 de maig de 1.989 del Ministeri d'Indústria i Energia (BOE 15-7-89).
* **Instrucció interpretativa de la MI BT 009, del Reglament Electrotècnic de Baixa Tensió, relativa a instal·lacions d'enllumenat públic.** (DOGC 5-6-89).
* **Legislació aplicable a bàculs i columnes d'enllumenat exterior i senyalització de trànsit. "Especificaciones Técnicas de Candelabros Metálicos" i la seva homologació per el MIE** (R.D. 2642/85, R.D. 401/89, O.M. de 16.05.89, O.M. de 16.05.89, O.M. de 16.05.89).

Xarxes de gas

* **Reglament de Xarxes i Escomeses de Combustibles Gasosos** (B.O.E. 6.12.74) Ordre de 18 de novembre de 1974.
* **Reglament de Xarxes i Escomeses de Combustibles Gasosos**. (B.O.E. 8.11.83). Ordre de 26 d'octubre de 1983 per la que es modifica l'Ordre del Ministeri d'Indústria de 18 de novembre de 1974 que aprova el Reglament de Xarxes i Escomeses (B.O.E. 8.11.83)
* **Reglament de Xarxes i Escomeses de Combustibles Gasosos.** Ordre de 6 de juliol de 1984 per la que es modifica el Reglament de Xarxes i Escomeses de Combustibles Gasosos aprovat per Ordre de 18 de novembre de 1974 i modificat per Ordre de 26 d'octubre de 1983 (B.O.E. 23.7.1984)
* **Reglament de Xarxes i Escomeses de Combustibles Gasosos.** Correcció d'errates de l'Ordre de 26 d'octubre de 1983 per la que es modifica l'Ordre del Ministeri d'Indústria de 18 de novembre de 1974 (B.O.E. 23.7.1984)

Xarxa abastament aigua potable

* **Llei d'infraestructures hidràuliques de Catalunya.** Llei 17/2001 de 31 de desembre.
* **Plec de Prescripcions Tècniques Generals per a canonades d'abastament d'aigua potable.** Ordre de 28 de juliol de 1.974.
* **Normes particulars Companyia Subministradora**

Xarxa telefònica

* **Normes particulars Companyia Subministradora**

I qualsevol altra disposició legal vigent durant l'obra, tant de l'Estat, com de la Generalitat de Catalunya, de l'Àrea Metropolitana de Barcelona o de l'Ajuntament de Badalona.
Per a l'aplicació i acompliment d'aquestes normes, així com per a la interpretació d'errors o omissions continguts a les mateixes, es seguirà tant per part de la Contracta com per la Direcció de les Obres, l'ordre de més gran a més petit rang legal de les disposicions que hagin servit per a la seva aplicació.
Serà responsabilitat del Contractista conèixer-les i complir-les sense poder al·legar en cap cas que no se li hagi fet comunicació explícita.

2. DISPOSICIONS GENERALS

2.1. Personal del Contractista

El Contractista haurà de presentar a la Direcció de l'obra, en el termini de quinze (15) dies hàbils següents a l'adjudicació definitiva de l'obra, una relació del personal que es dedicarà a la realització de l'obra, acompanyada del "currículum vitae" del personal titulat. S'exigeix la designació d'un Tècnic competent, resident i amb plena dedicació a l'obra. Qualsevol canvi que es produeixi en l'equip es comunicarà a la Direcció de l'Obra amb un mes d'anterioritat.
El Contractista també haurà de comunicar a la Direcció de l'Obra la relació dels possibles subcontractistes i preufetaires, i haurà d'indicar les unitats a encarregar i l'experiència en obres similars. El Director de l'Obra tindrà la facultat d'admetre o refusar aquests subcontractistes, en el termini de deu (10) dies hàbils a la presentació de la relació.
El Contractista haurà de designar un representant, nomenat Delegat d'Obra, amb plens poders per a responsabilitzar-se directament de l'execució de les obres. Aquest haurà de ser un tècnic competent el qual haurà de posseir la formació i experiència professional suficient, a criteri del Director de l'Obra. Aquest últim el podrà recusar per mitjà d'una al·legació justificada.
Cap persona de l'equip del Contractista, fins i tot el Delegat, podrà ser substituït sense coneixement previ de la Direcció de l'Obra.
L'incompliment per part del Delegat d'Obra, o de qualsevol persona del seu equip, de les ordres de la Direcció Facultativa de l'Obra, de la negativa a subscriure una ordre en Llibre d'Ordres, o la negativa a firmar els documents originats pel desenvolupament de les obres (com poden ser, parts, amidaments, resultats d'assaigs, etc...) seran fets suficients per exigir la seva substitució, per part del Director de l'Obra.
La Direcció de l'Obra podrà recabar del Contractista la designació d'un nou Delegat i, en el seu cas, de qualsevol persona que de ell depengui, quan així ho justifiqui la marxa dels treballs.
Si els terminis parcials corresponents a determinats equips i instal·lacions no s'acomplissin i el Director de les Obres considerés possible accelerar el ritme d'aquestes mitjançant la contractació d'una quantitat més gran de personal, el Contractista vindrà obligat a contractar aquest personal per a recuperar en el possible el retard sobre els terminis originals

2.2. Ordres al Contractista

Les ordres emanades de la Direcció d'obra es faran en el Llibre d'Obres, o bé en escrit amb avís de rebuda per part del Contractista.
El llibre d'Ordres s'obrirà en la data de comprovació del replanteig i es tancarà en la recepció de l'obra.

3. DESCRIPCIÓ DE LES OBRES

El present Projecte contempla les obres necessàries per a la realització de les obres del **Projecte executiu de la nova àrea de jocs infantils al parc de la Riera Canyadó** al terme municipal de Badalona.

Les obres queden perfectament descrites a la memòria (i els seus annexos), al document de plànols, als preus unitaris (així com indirectament amb els pressupostos parcials) i al present plec de condicions, de manera que no s'ha considerat necessari incloure-la en el present Plec.

3.1. Plànols

A petició de la Direcció de l'Obra el Contractista prepararà tots el plànols detallats que cregui necessaris per a l'execució de les obres contractades. Aquests plànols se sotmetran a l'aprovació de la Direcció de l'Obra acompanyats, si calgués, per les memòries i càlculs justificatius que es requereixin per a la seva millor comprensió. Per altra banda el Contractista lliurarà a la Direcció de l'Obra els plànols final d'obra (as built) de l'obra executada.
Tots els costos per a l'elaboració d'aquests plànols aniran a càrrec del Contractista.

Contradiccions, omissions o errors

Si la Direcció de l'Obra trobés incompatibilitat en l'aplicació conjunta de totes les limitacions tècniques que defineixen una unitat, aplicarà, només, aquelles limitacions que segons el seu criteri reportin una qualitat més alta.

3.2. Documents que es lliuren al Contractista

El Projecte consta dels següents documents:
* Document núm. 1: Memòria i annexos
* Document núm. 2: Documentació gràfica
* Document núm. 3: Pressupost
* Document núm. 4: Plec de Condicions Tècniques Generals i Particulars

4. INICI DE LES OBRES.

4.1. Comprovació del replanteig

Efectuada l'adjudicació de l'obra, el Contractista, en presència de la Direcció de l'Obra, replantejarà sobre el terreny l'emplaçament exacte de les línies de parcel·la de les finques limítrofes. Els vèrtexs de la poligonal que defineixen les línies seran marcats sobre el terreny de forma permanent. Es fixarà el lloc on poden ubicar-se les oficines d'obra i els rètols informatius de "propaganda" de l'obra. Amb tota la documentació completa del projecte i la que li hagin facilitat les diferents companyies de serveis, comprovarà la ubicació aproximada dels serveis existents. El Contractista haurà de facilitar tota classe de mitjans, tant humans com materials, per efectuar els treballs de replantejament, sent al seu càrrec tots els costos que se'n derivin.

4.2. Programa de treballs

El Contractista presentarà un Programa de Treballs en el termini d'un mes després de l'autorització per a iniciar les obres.
En el Plec de Clàusules Administratives Particulars s'establiran, en el seu cas, els terminis per a l'acabament de les diferents parts fonamentals en què s'ha descompost l'obra.

4.3. Oficina d'obra del Contractista i de la Direcció d'Obra.

El Contractista haurà d'instal·lar abans del començament de les obres, i mantenir durant l'execució del Contracte, una "Oficina d'Obra" en el lloc que es consideri més apropiat, prèvia conformitat de la Direcció de l'Obra.
Igualment instal·larà una caseta o sala independent per a la Direcció d'Obra. Els costos que se'n derivin aniran a càrrec del Contractista.
El Contractista haurà de conservar en la seva "Oficina d'Obra" una còpia autoritzada dels documents contractuals del projecte base del Contracte i el Llibre d'Ordres.

El Contractista habilitarà els serveis necessaris per al personal de l'obra, dotats de les condicions d'higiene que estableix el Pla de Seguretat i Salut de l'obra i en el seu defecte el que estableixin les disposicions vigents. Estarà obligat, també, a mantenir a l'obra totes les mesures necessàries per al decòrum i perfecte estat sanitari de totes les oficines, pavellons i les seves rodalies, havent de proveir el subministrament d'aigua potable i electricitat, l'evacuació de les aigües residuals, la recollida d'escombraries i la neteja dels lavabos d'ús comú, camins, pavellons i altres serveis.

4.4. Límits de l'obra.

Els límits d'obra estan definits als plànols i en el present article. L'obra està formada per dos tipus d'àmbits: un àmbit format per la part del carrer on els límits físics són façanes i un altre àmbit format per tots els punts on no hi ha façanes (normalment les cruïlles amb altres carrers). El límit d'aquests últims podrà ser variable i diferent del dibuixat al plànol en funció de consideracions diverses, però això no serà motiu de reclamació de cap tipus. Els treballs que comportin la modificació d'aquests límits s'abonaran amb les partides d'obra del projecte.

5. DESENVOLUPAMENT I CONTROL DE LES OBRES

5.1. Replanteig de detall de les obres

A banda del que s'esmenta en l'apartat 4.1 "Comprovació del replanteig", el Contractista realitzarà tots els treballs topogràfics i operacions necessàries per a traslladar al terreny l'obra que s'ha de realitzar.
El Contractista serà directament responsable dels replantejaments particulars i de detall, i haurà de procedir a la realització de tots els plànols necessaris per a la completa definició del projecte.

Execució
Executades les instal·lacions prèvies de l'obra, tales com casetes, etc., d'acord amb el que estipula l'article corresponent sobre aquests temes el present Plec de Condicions, i netejades les zones d'actuació, s'haurà de procedir per part del Director de l'Obra, en presència del Constructor, al replantejament general de l'obra i anivellació del terreny en base als plànols de l'obra. En aquest replanteig general es fixarà les cotes del terreny natural existent com a base d'amidament dels buidats, explanacions i reblerts.
Es traçaran , d'acord amb els plànols d'obra, les línies principals de referència (eixos i referències) que hauran de servir de base per a traçar els eixos dels elements principals, i aquests es referiran a la vegada a la resta d'eixos de rases, murs, etc.. que són necessaris de replantejar. Aquests eixos es marcaran amb punts que quedin invariables durant la marxa de l'obra. Es determinaran els perfils transversals del terreny que siguin necessaris per a obtenir exactament la quantitat de terra a desmuntar o a reomplir, marcant-se les alineacions i rasants en els punts necessaris per a que, amb l'ajut del plànols de detall, pugui el Constructor, realitzar els treballs.
El Contractista estarà obligat a subministrar tots els utensilis, elements auxiliars i personal necessari per a portar a terme aquestes operacions. Mantindrà, conservarà i reposarà les estanques i els senyals fent-se responsable directe de qualsevol desaparició o modificació d'aquests elements. Tots els costs del replanteig aniran a càrrec del Contractista.

5.2. Assaigs i proves

El Contractista haurà de permetre a la Direcció d'Obra l'accés als tallers, magatzems, fàbriques, etc. on es troben els materials, així com la realització de totes les proves que la Direcció de l'Obra consideri convenient.
El tipus i nombre d'assaigs mínims a realitzar durant l'execució de les obres, tant en la recepció dels materials com en el control de la fabricació i posada en obra, s'ajustarà a allò que estableix l'articulat del present Plec de Condicions, o bé a aquell pla de control de qualitat que fixi la Direcció d'Obra. No obstant això, la Direcció de l'Obra podrà incrementar el nombre d'assaigs a realitzar, o determinar-ne de nous tipus, en benefici d'assolir un millor control de qualitat de l'obra projectada.
L'import d'aquests assaigs s'obtindrà aplicant els preus unitaris contractuals del laboratori d'assaig, al qual se l'haurà adjudicat el control de qualitat de l'obra. Aquest import serà amb càrrec del Contractista fins un import límit del 1,50 % de l'import d'execució material de la licitació.
Les gestions per a la contractació de l'empresa de control de qualitat la realitzarà el Contractista i la Direcció d'Obra, necessitant el vist i plau d'aquesta última. Els pagaments a l'empresa de control de qualitat els realitzarà el Contractista i aquest donarà facilitats a la Direcció de l'obra per a comprovar que aquests pagaments es realitzen sense retard. Tant l'empresa de control de qualitat com el Contractista lliuraran a la Direcció de l'Obra les factures abonades. En el cas que es produïssin retards en el pagament del control de qualitat per causes

imputables al Contractista, l'Administració contractant té la potestat de retenir algunes de les certificacions de l'obra i/o imposar una sanció.
L'empresa de control de qualitat haurà de lliurar directament a la Direcció de l'Obra (p.e. mitjançant fax) i en el mateix dia que s'han fet els assaigs, còpia dels resultats obtinguts. Més endavant, en el termini d'un mes, l'empresa de control de qualitat lliurarà a la Direcció de l'Obra l'informe resum dels assaigs realitzats durant el mes, o bé per unitats d'obra.
La comanda dels assaigs la realitzarà l'empresa constructora. El nombre d'assaigs s'intentarà ajustar-los al pla de control de qualitat (s'ha d'evitar que es produeixi manca d'assaigs o excés indiscriminat d'aquests, sense cap motiu, per a cadascuna de les unitats d'obra). La Direcció d'Obra podrà sol·licitar assaigs quan ho cregui convenient, i fixarà els punts on s'han de prendre les dades. El Contractista proporcionarà totes les facilitats, així com aportarà els materials, maquinària, provetes, mostres necessàries per a la realització de les referides comprovacions.
El Contractista no podrà iniciar l'execució d'una unitat d'obra, que depengui de l'acabament d'una anterior, mentre no es disposi de l'acceptació per part de la Direcció d'Obra d'aquesta última. Això significa que per aquella han d'estar acabats els assaigs programats a què se l'ha de sotmetre, i aquests han de resultar acceptables.
Els assaigs que, a criteri de la Direcció d'Obra, no hagin superat els valors llindars, o bé, que a criteri de la Direcció d'Obra, es trobin fora de l'acceptació del material, aniran a càrrec del Contractista, i no es comptabilitzaran dins del percentatge econòmic de control de qualitat abans esmentat.
En el cas que es presentin, a proposta del Contractista, noves unitats d'obra en substitució d'altres contemplades en el projecte, tant els estudis com els assaigs previs per a demostrar el seu bon comportament aniran a càrrec del Contractista, i no es comptabilitzaran dins del percentatge de control de qualitat.
El Contractista realitzarà els assaigs, les anàlisis i les proves que siguin necessàries per a que les obres, instal·lacions realitzades, materials i equips emprats, compleixin les previsions previstes en els plecs, tant si aquest assaigs estan explicitats com si no en l'esmentat plec.
El Contractista informarà a la Direcció de l'Obra dels resultats obtinguts, sense que aquesta informació l'eximeixi de la responsabilitat en què pugui incórrer, com a conseqüència de la mala qualitat dels materials i equips emprats, i de les obres executades. Els assaigs, anàlisis i proves dels materials i unitats d'obra no eximiran al Contractista de la responsabilitat per vicis i/o defectes no detectats durant la realització dels assaigs. Cal remarcar que el control de qualitat s'utilitzarà com un ajut estadístic, tant pel Contractista com per la Direcció de l'Obra, per a comprovar que s'obtenen els resultats desitjats, per aquest motiu, el Contractista haurà de responsabilitzar-se tant d'una mala execució com d'una deficient qualitat del material, tant si els assaigs de control de qualitat ho haguessin detectat com si no.
El Contractista no podrà ocultar cap part de l'obra, ni instal·lar cap element ni equip en ella, sense l'aprovació de la Direcció de l'Obra, a qui haurà de donar tota classe de facilitats per a examinar, assajar, analitzar, provar i mesurar tota l'obra que hagi de ser tapada (fins i tot el terreny de fonamentació abans de cobrir-lo amb l'obra permanent). En el cas contrari, i a indicació de la Direcció de l'Obra, el Contractista haurà de descobrir la part de l'obra oculta, essent tant les operacions de descobrir com les de reposar al seu càrrec.
Quan el material arribi a l'obra amb un certificat de origen industrial que acrediti el compliment de les condicions exigibles, la recepció es podrà efectuar comprovant només les seves característiques aparents i amb el recull d'assaigs realitzats en la fàbrica per a la partida de material que correspongui a la que es posarà en l'obra.
Malgrat tot la Direcció de l'Obra podrà fixar els assaigs de recepció i la seva intensitat amb l'objecte de comprovar les característiques del material.
Aquests assaigs es refereixen als de control de l'Administració els quals no substitueixen als que, prèviament, ha de fer d'autocontrol el Contractista, l'import dels quals no està inclòs en el percentatge del 1,5% establert amb anterioritat.
Aniran totalment a càrrec del Contractista sense ser comptabilitzats dins dels percentatges anteriors ja que es consideren inclosos dins del preus unitaris del projecte els següents assaigs i procediments: els camions necessaris per a les plaques de càrrega; les proves de pressió i estanqueïtat per a les canonades d'abastament d'aigua potable i de rec; el mandrilat dels conductes de telèfons; les proves de recepció per part de les Entitats d'Inspecció i de Control de la Generalitat de Catalunya (pe: ECA o ICICT) de l'enllumenat públic.

5.3. Materials

Tots els materials que es facin servir en les obres hauran de complir les condicions que estableix el present plec de condicions tècniques particulars del projecte i hauran de ser aprovats per la Direcció de l'Obra. Per això, tots els materials que es proposin per al seu ús hauran de ser examinats i assajats abans de la seva acceptació.
Conseqüentment amb l'anterior, el Contractista estarà obligat a informar al Director de l'Obra de les procedències dels materials que s'utilitzin amb un mes d'anterioritat, com a mínim, perquè es puguin fer els oportuns assaigs i observacions.
L'acceptació d'un material en un cert moment no serà obstacle perquè se'l pugui refusar més endavant, si es troba en ell algun defecte de qualitat o uniformitat.
Es considerarà inacceptable aquella obra que hagi estat realitzada amb materials no assajats o no aprovats prèviament per la Direcció de l'Obra. Qualsevol treball que es realitzi amb materials no aprovats per la Direcció de l'Obra podrà ser considerat com a defectuós.
Els materials s'emmagatzemaran de manera que resulti segura la conservació de les seves característiques i l'aptitud d'ús, i de manera que puguin ser fàcilment inspeccionats.
Els materials necessaris per a les obres no incloses en el present plec de condicions hauran de ser de qualitat adequada a l'ús que se'ls destini i s'hauran de presentar les mostres, informes i certificacions dels fabricants que es considerin necessaris. Si la informació i garanties ofertes no es consideren suficients, el Director de l'obra ordenarà la realització d'assaigs previs, recorrent, si cal, a laboratoris especialitzats.
Tot el material que no reuneixi les condicions exigides, o hagi estat refusat, haurà de ser retirat de l'obra immediatament, llevat d'autorització expressa, i per escrit, de la Direcció de l'Obra.
Si per circumstàncies imprevisibles s'hagués de substituir algun material es demanarà, per escrit, l'autorització a la Direcció Facultativa per a la seva substitució. La Direcció d'Obra contestarà, també per escrit, i determinarà, en cas de substitució justificada, quins nous materials han de reemplaçar als no disponibles, complint la funció inicial anàloga, i mantenint indemne l'essència del projecte.
Els procediments que han servit de base per al càlcul dels preus unitaris de les unitats d'obra, no tenen més valor, als efectes d'aquest Plec, que la necessitat de formular el pressupost, no podent-se adduir per part del Contractista que el menor preu d'un material component justifiqui una inferioritat de la qualitat dels materials emprats.

5.4. Construcció i conservació de desviaments. Altres Contractistes. Trànsit viari

L'existència de determinats accessos a les finques o indústries dins de l'àmbit d'afectació del projecte, els quals s'hauran de mantenir durant l'execució de les Obres, no serà motiu de reclamació econòmica per part del Contractista.
El Contractista haurà de programar l'execució de les obres de manera que les interferències siguin mínimes. En el cas que això impliqui la necessitat d'executar determinades parts de les obres per fases, aquestes seran definides per la Direcció Facultativa, i el possible cost addicional es considerarà inclòs, també, en els preus unitaris.
Sota el criteri de la Direcció de l'Obra el Contractista haurà de condicionar i conservar, tots els accessos de vehicles i persones a les finques les quals es veuen afectades per l'obra; i tots els desviaments provisionals d'obra necessari per al trànsit de vehicles i personal. Els costos que per aquest conceptes es generen aniran a càrrec del Contractista.

5.5. Senyalització d'obres i instal·lacions.

Les obres que es realitzen seran informades a l'usuari públic mitjançant els corresponents <u>rètols informatius</u>, els quals es situaran en llocs ben visibles. Se n'instal·laran com a mínim dos (2) rètols els quals tindran les dimensions, característiques, text i format de lletra que indiqui la Direcció Facultativa.
Prèviament a l'inici de l'obra, el Contractista presentarà un <u>pla de senyalització de seguretat viària</u> que anirà annex al pla de seguretat i salut esmentat en l'apartat 5.7 "Seguretat i salut de l'obra". Com a mínim inclourà els senyals i cartells que es defineixen en la instrucció 8.3-IC "Norma de senyalització d'obres", de la Direcció General de Carreteres.
Tots els senyals i altres dispositius auxiliars hauran de ser reglamentaris, a més de trobar-se en un perfecte estat de conservació i funcionament mentre durin els treballs. A tal efecte, el Contractista disposarà del personal necessari per anar-los reposant.
No es podran fer servir, com a elements estabilitzadors, pedra, totxo, taulons vells, ferralla, ni cap altre objecte que doni idea de deixadesa. Per a la finalitat assenyalada s'utilitzaran elements prefabricats, que poden ser de formigó o bé sacs de sorra, preparats a l'efecte i que hauran de mantenir-se en perfecte estat de conservació o amb un aspecte impecable.
Tant la senyalització de seguretat viària com els rètols informatius aniran a càrrec del Contractista.
No es cursaran les certificacions d'obra fins que el Contractista no hagi col·locat els senyals de seguretat viària i els rètols informatius esmentats anteriorment, d'acord amb les instruccions rebudes de la Direcció d'Obra i de les normes emanades del present Plec.

5.6. Precaucions especials durant l'execució de les obres

Serveis existents
Les obres s'hauran d'executar amb l'atenció necessària per a que els serveis existents, municipals i de companyies de serveis, i aquells serveis que s'hagin de desplaçar, no sofreixin trencaments ni alteracions i no comportin perill per al personal de l'obra i per al personal aliè a l'obra. La reparació i/o indemnització per qualsevol dany ocasionat, a aquests serveis o a terceres persones, aniran a càrrec del Contractista. Prèviament a l'inici de qualsevol treball el contractista tindrà cura de sol·licitar, a les diferents companyies i als serveis municipals, l'estat actual de serveis en la zona d'obres, i de realitzar les cales pertinents per a localitzar-los, sempre sota la supervisió de la direcció facultativa.

5.7. Seguretat i salut en l'obra.

El Contractista vetllarà en tot moment per la Seguretat i la Salut de l'obra, i complirà tot allò que prescriu la Normativa Estatal sobre Seguretat i Salut en el Treball. A tal efecte redactarà el Pla de Seguretat i Salut de l'Obra, el qual haurà de ser aprovat, previ informe del coordinador de Seguretat i Salut, per decret per part de l'Àrea Metropolitana de Barcelona. Vetllarà per la senyalització de abalisament de protecció i la senyalització de vialitat (veure apartat 5.5 "Senyalització d'obra i instal·lacions").

6. RESPONSABILITATS ESPECIALS DEL CONTRACTISTA.

6.1. Ocupació d'espai públic.

El Contractista no podrà ocupar terrenys fora de l'àmbit públic de l'obra, o fora de l'àmbit de l'obra, sense l'autorització de la Direcció de l'Obra.
A partir del moment de l'ocupació, i fins que l'ocupació deixi de ser necessària, a criteri de la Direcció de l'Obra, el Contractista respondrà dels bens públics que hi hagi. Per la qual cosa haurà de mantenir en perfecte estat, o en tot cas reparar, tots els seus elements, com per exemple: els ferms de calçades, les voreres, les rigoles, els embornals i tronetes, les instal·lacions d'enllumenat, etc....

6.2. Neteja de les obres.

Un cop acabades les obres, totes els elements, construïts amb caràcter temporal pel servei de l'obra, hauran de ser enretirats, i els llocs del seu emplaçament restaurats a la seva forma original. Tot això s'efectuarà de manera que les zones afectades quedin completament netes i en condicions estètiques, d'acord amb el paisatge circumdant. Es faran totes les neteges necessàries durant l'execució de l'obres per mantenir-la en bon estat, un cop acabada l'obra i abans de la recepció es farà una neteja final. Els costos de neteja aniran a càrrec del contractista.

6.3. Conservació de les obres.

El Contractista queda compromès a conservar al seu càrrec les obres fins que aquestes siguin rebudes.
A aquests efectes, al Contractista haurà de reparar al seu càrrec les obres que hagin sofert deteriorament, per negligència o altres motius que li siguin atribuïbles, o per qualsevol causa que es pugui considerar evitable.

7. AMIDAMENT I ABONAMENT.

7.1. Amidament de les obres

L'amidament es farà, en general, en base a l'obra executada, als plànols del projecte (o aquells que faciliti la Direcció d'Obra), als Preus Unitaris i al Plec de Condicions. Aquests amidaments es comprovaran en el replanteig. El Contractista no podrà fer cap al·legació en base a la manca o excés d'amidament del pressupost del projecte.

Preus unitaris
Totes les unitats d'obra d'aquest Plec, i les no definides explícitament, s'abonaran d'acord amb els preus unitaris del Quadre de Preus del Projecte, considerant-hi incloses totes les despeses de material, de mà d'obra, de maquinària, de mitjans auxiliars, de despeses indirectes, o qualsevol altre element i/o activitat necessària per l'execució completa de les unitats esmentades.

La descripció dels materials, i de les unitats d'obra, que figuren en el descripció del preu i/o en el present Plec no és exhaustiva. Pot ser solament enunciativa i dirigida, senzillament, a una millor comprensió de les característiques de l'obra que s'ha de realitzar. En conseqüència, els materials no especificats, i les operacions no descrites, que siguin manifestament necessàries per a executar una unitat d'obra es consideraran incloses en els preus unitaris d'abonament.

L'execució de les partides del pressupost que poguessin agrupar-se dins d'un mateix ofici o subcontracte hauran d'executar-se de forma discontínua en funció de les necessitats de l'obra. No es podrà al·legar que no es disposa de continuïtat en els treballs per iniciar-los. El Contractista no podrà reclamar compensacions econòmiques per aquests conceptes exposats, ni per trasllats o desplaçaments mínims d'aquests subcontractes.

Partides Alçades

Serà d'aplicació el que disposi la Clàusula 52 del PCAG.
A més a més del que es prescriu en la Clàusula esmentada, las partides alçades d'abonament íntegre hauran d'incloure's en els Quadres de Preus del Projecte.

L'abonament d'aquestes partides alçades a justificar es faran a través dels preus unitaris del projecte, o bé, en el cas que no existeixin aquests, amb nous preus contradictoris. Els nous preus contradictoris d'execució material d'abonament de les partides alçades a justificar d'honoraris a les companyies, segons els casos, serà:

a/ en el cas que l'import previst en la partida alçada a justificar no excedeixi a l'import sense l'IVA de la factura de la companyia s'abonarà exactament l'import de la factura, sense l'IVA, a pagar a la companyia de serveis, sense aplicar-hi cap tipus de coeficient per la compensació de la baixa o altres.

b/ en el cas que l'import sense l'IVA de la factura de la companyia excedeixi l'import previst en la partida alçada a justificar, s'abonarà exactament l'import de la partida alçada a justificar sense aplicar-hi cap tipus de coeficient per la compensació de la baixa o altres i se li afegirà l'import de l'escreix, entre l'import de la factura sense l'IVA de la companyia i el de la partida alçada a justificar, al qual sobre l'import d'aquest escreix, ara si, se li aplicarà el coeficient de la compensació de la baixa d'adjudicació. De la suma d'aquests dos imports (import de la partida alçada a justificar i el de l'import de l'escreix amb la baixa compensada) resultarà l'import d'execució material a abonar al Contractista mitjançant el corresponent nou preu contradictori.

Aleshores l'import de cobrament final per part del Contractista serà l'import d'execució material (a/ o b/) sobre el qual se li aplicarà els coeficients de despeses generals i benefici industrial del pressupost del projecte, la baixa d'adjudicació i l'IVA.

7.2. Altres despeses a compte del Contractista

Serà a càrrec del contractista qualsevol excés d'obra que no hagi estat autoritzat per escrit per la Direcció de l'Obra. En aquest cas, la Direcció d'obra podrà decidir que es realitzi la restitució necessària per ajustar l'obra a la definició del Projecte, i en aquest cas aniran a compte del Contractista totes les despeses que això ocasioni.

7.3. Recull de despeses a càrrec del Contractista

Com a resum de les enunciades en els articles anteriors, el recull de partides (a banda de les que s'especifiquen en l'apartat 7.2 "Altres despeses a compte del Contractista") que no són d'abonament directe i que aniran a càrrec del Contractista, són:

* Plànols final d'obra (as built). Apartat 3.1 "Plànols"
* Comprovació del replanteig. Apartat 4.1 "Comprovació del replanteig"
* Oficina d'obra per a la Direcció d'Obra. Apartat 4.3 "Oficina d'obra del Contractista i de la Direcció de l'Obra".
* Control de qualitat: el 1,5 % del pressupost d'execució material de licitació Apartat 5.2 "Assaigs"

* Accessos i desviaments provisionals de l'Obra. Apartat 5.4 "Construcció i conservació de desviaments. Altres Contractistes. Trànsit viari".
* Pla de senyalització viària de seguretat. Apartat 5.5 "Senyalització d'obres i instal·lacions"
* Dos rètols informatius. Apartat 5.5 "Senyalització d'obres i instal·lacions"
* Neteja de les obres. Apartat 6.2 "Neteja de les obres"
* Conservació de les Obres fins a la recepció. Apartat 6.3 "Conservació de les obres"

Es de remarcar, però, que en el cas d'errors i/o omissions en l'anterior enumeració de partides a càrrec del Contractista, preval el recull de despeses a càrrec del Contractista que s'especifiquen en tot el conjunt de l'articulat del present Plec de Condicions i en totes les clàusules del Plec de Clàusules Econòmic-Administratives Particulars del contracte, (això vol dir que, continuarà sent a càrrec del Contractista aquella despesa que estigui especificada en algun article i/o clàusula, encara que no hagi estat recollida en el present apartat).

7.4. Abonament d'obres incompletes.

Les xifres que per a pesos o volums dels materials figuren en les unitats compostes del Quadre de Preus núm. 2, s'utilitzaran per al coneixement del cost d'aquest material aplegat a peu d'obra. En cap concepte tindran valor, per a definir les proporcions de les mescles, ni dels volums necessaris d'aplegament, per aconseguir la unitat acabada.
Quan, per rescissió o alguna altra causa, s'hagués de valorar obres incompletes, s'aplicaran els preus del Quadre núm. 2, sense que es pugui pretendre la valoració de cada unitat d'obra diferent a la valoració d'aquest, encara que el Contractista tingui dret a alguna reclamació per insuficiència o omissió del preu de qualsevol element que constitueix el propi preu. Les partides que componen la descomposició del preu seran d'abonament quan tot el material estigui junt, incloent-hi els accessoris; o realitzats, en la seva globalitat, els treballs o operacions que determinen la definició de la partida. Donat que el criteri que s'ha de seguir ha de ser que només es consideren abonables aquelles parts de l'obra ja finalitzades, el Contractista perdrà tots els drets en el cas que les deixi incompletes.

8. RECEPCIÓ DE LES OBRES.

8.1. Recepció de les obres

Si les obres es troben en bon estat, i en concordança amb les prescripcions previstes, el/la Director/a de l'Obra les donarà per rebudes, aixecant-se la corresponent acta i començant, a partir de llavors, el termini de garantia.
Si les obres no es troben en bon estat per a ser rebudes es farà constar així en la corresponent acta i el/la Director/a d'Obra assenyalarà els defectes observats i detallarà les instruccions precises, fixant un termini per a esmenar-les. Si havent passat aquest termini, el Contractista no les hagués esmenat, podrà concedir-se-li un altre termini improrrogable o declarar resolt el contracte.
Per a que la Recepció de l'Obra pugui realitzar-se han d'acomplir-se les següents condicions:

-Obrar en poder del Director de l'Obra els següents documents:

1. Projecte final d'obra que reculli la situació real de les obres i instal·lacions amb totes les possibles modificacions introduïdes durant el projecte i execució de les obres.
2. Relació dels subministradors.

-Compliment de totes les obligacions contingudes al Contracte.

8.2. Termini de garantia

Sens perjudici del que prescrigui el Plec de Clàusules Econòmic-Administratives Particulars del contracte, el termini de garantia de l'obra serà d**'un (1) any**, comptat a partir de la recepció. Aquest termini es farà extensiu a totes les obres executades sota el mateix contracte. En el cas de recepcions parcials s'estarà a allò que disposa l'article 171 del Reglament General de Contractació de l'Estat.

Document 1 _ Memòria i annexos
1.1 Memòria
1.2 Annexos
Document 2 _ Documentació gràfica
Document 3 _ Pressupost
3.1 Amidaments
3.2 Quadre de preus
3.3 Pressupost
3.4 Resum del pressupost
3.5 Últim full
Document 4 _ Plec de condicions tècniques
4.1 Plec de condicions tècniques generals
4.2 Plec de condicions tècniques de materials i de partides d'obra
4.3 Plec de condicions tècniques d'enllumenat
4.4 Plec de condicions tècniques de jardineria i xarxa de reg

B MATERIALS

B0 MATERIALS BÀSICS

B01 LÍQUIDS

B011 NEUTRES

0.- ELEMENTS QUE CONTEMPLA EL PLEC

B011-05ME.

Plec de condicions

1.- DEFINICIÓ I CONDICIONS DELS ELEMENTS

Aigües utilitzades per algun dels usos següents:
- Confecció de formigó
- Confecció de morter
- Confecció de pasta de guix
- Reg de plantacions
- Conglomerats de grava-ciment, terra-ciment, grava-emulsió, etc.
- Humectació de bases o subbases
- Humectació de peces ceràmiques, de ciment, etc.

CARACTERÍSTIQUES GENERALS:
Poden ser utilitzades les aigües potables i les sancionades com a acceptables per la pràctica.
Es poden utilitzar aigües de mar o salines anàlogues per a la confecció o curat de formigons sense armadura. Per a la confecció de formigó armat o pretesat es prohibeix l'ús d'aquestes aigües, tret del cas que es facin estudis especials.
Es podrà utilitzar aigua reciclada provinent del rentat dels camions formigonera a la pròpia central de formigó, sempre que compleixi les especificacions anteriors i la seva densitat sigui <= 1,3 g/m3 i la densitat total sigui <=1,1 g/cm
L'aigua a utilitzar tant en el curat com en la pastada del formigó, no ha de contenir cap substància perjudicial en quantitats que puguin afectar a les propietats del formigó o a la protecció de l'armat.
Si ha d'utilitzar-se per a la confecció o el curat de formigó o de morters i no hi ha antecedents de la seva utilització o aquesta presenta algun dubte s'haurà de verificar que acompleix totes aquestes característiques:
- Exponent d'hidrogen pH (UNE 83952): >= 5
- Total de substàncies dissoltes (UNE 83957): <= 15 g/l (15.000 ppm)
- Sulfats, expressats en SO4- (UNE 83956)
    - Ciment tipus SR: <= 5 g/l (5.000 ppm)
    - Altres tipus de ciment: <= 1 g/l (1.000 ppm)
- Ió clor, expressat en Cl- (UNE 7178)
    - Aigua per a formigó armat: <= 3 g/l (3.000 ppm)
    - Aigua per a formigó pretesat: <= 1 g/l (1.000 ppm)
    - Aigua per a formigó en massa amb armadura de fissuració: <= 3 g/l (3.000 ppm)
- Hidrats de carboni (UNE 7132): 0
- Substàncies orgàniques solubles en èter (UNE 7235): <= 15 g/l (15.000 ppm)

Ió clor total aportat per components d'un formigó no pot superar:
- Pretensat: <= 0,2% pes de ciment
- Armat: <= 0,4% pes de ciment
- En massa amb armadura de fissuració: <= 0,4% pes de ciment

2.- CONDICIONS DE SUBMINISTRAMENT I EMMAGATZEMATGE

Subministrament i emmagatzematge: De manera que no s'alterin les seves condicions.

3.- UNITAT I CRITERI D'AMIDAMENT

Unitat d'amidament: la indicada a la descripció de l'element
Criteri d'amidament: quantitat necessària subministrada a l'obra

4.- NORMATIVA DE COMPLIMENT OBLIGATORI

Real Decreto 1247/2008, de 18 de julio, por el que se aprueba la Instrucción de Hormigón Estructural (EHE-08).

5.- CONDICIONS DE CONTROL DE RECEPCIÓ

OPERACIONS DE CONTROL:
Abans de l'inici de l'obra i si no es tenen antecedents de l'aigua que es vol utilitzar, o es tenen dubtes, s'ha d'analitzar l'aigua per determinar:
- Exponent d'hidrogen pH (UNE 83952)
- Contingut de substàncies dissoltes (UNE 83957)
- Contingut de sulfats, expressats en SO4 (UNE 83956)
- Contingut en ió clor Cl- (UNE 7178)
- Contingut d'hidrats de carboni (UNE 7132)
- Contingut de substàncies orgàniques solubles en èter (UNE 7235)

En cas d'utilitzar aigua potable de la xarxa de subministrament, no serà obligatori realitzar els assajos anteriors.
En altres casos, la DF o el Responsable de la recepció en el cas de centrals de formigó preparat o de prefabricats, s'ha de disposar la realització dels assajos en laboratoris contemplats en l'apartat 78.2.2.1 de l'EHE, per tal de comprovar el compliment de les especificacions de l'article 27 de l'EHE.
CRITERIS DE PRESA DE MOSTRES:
Els controls s'han de realitzar segons les instruccions de la DF i la norma EHE, realitzant-se la presa de mostres segons la UNE 83951.
INTERPRETACIÓ DE RESULTATS I ACTUACIONS EN CAS D'INCOMPLIMENT:
No s'ha d'acceptar l'aigua que no compleixi les especificacions, ni per a l'amasat ni per al curat.

B0 MATERIALS BÀSICS

B01 LÍQUIDS

B011 NEUTRES

B011- AIGUA

0.- ELEMENTS QUE CONTEMPLA EL PLEC

B011-05ME.

Plec de condicions

1.- DEFINICIÓ I CONDICIONS DELS ELEMENTS

Aigües utilitzades per algun dels usos següents:
- Confecció de formigó
- Confecció de morter
- Confecció de pasta de guix
- Reg de plantacions
- Conglomerats de grava-ciment, terra-ciment, grava-emulsió, etc.
- Humectació de bases o subbases
- Humectació de peces ceràmiques, de ciment, etc.

CARACTERÍSTIQUES GENERALS:
Poden ser utilitzades les aigües potables i les sancionades com a acceptables per la pràctica.
Es poden utilitzar aigües de mar o salines anàlogues per a la confecció o curat de formigons sense armadura. Per a la confecció de formigó armat o pretesat es prohibeix l'ús d'aquestes aigües, tret del cas que es facin estudis especials.
Es podrà utilitzar aigua reciclada provinent del rentat dels camions formigonera a la pròpia central de formigó, sempre que compleixi les especificacions anteriors i la seva densitat sigui <= 1,3 g/m3 i la densitat total sigui <=1,1 g/cm
L'aigua a utilitzar tant en el curat com en la pastada del formigó, no ha de contenir cap substància perjudicial en quantitats que puguin afectar a les propietats del formigó o a la protecció de l'armat.
Si ha d'utilitzar-se per a la confecció o el curat de formigó o de morters i no hi ha

antecedents de la seva utilització o aquesta presenta algun dubte s'haurà de verificar que acompleix totes aquestes característiques:
- Exponent d'hidrogen pH (UNE 83952): >= 5
- Total de substàncies dissoltes (UNE 83957): <= 15 g/l (15.000 ppm)
- Sulfats, expressats en SO4- (UNE 83956)
    - Ciment tipus SR: <= 5 g/l (5.000 ppm)
    - Altres tipus de ciment: <= 1 g/l (1.000 ppm)
- Ió clor, expressat en Cl- (UNE 7178)
    - Aigua per a formigó armat: <= 3 g/l (3.000 ppm)
    - Aigua per a formigó pretesat: <= 1 g/l (1.000 ppm)
    - Aigua per a formigó en massa amb armadura de fissuració: <= 3 g/l (3.000 ppm)
- Hidrats de carboni (UNE 7132): 0
- Substàncies orgàniques solubles en èter (UNE 7235): <= 15 g/l (15.000 ppm)

Ió clor total aportat per components d'un formigó no pot superar:
- Pretensat: <= 0,2% pes de ciment
- Armat: <= 0,4% pes de ciment
- En massa amb armadura de fissuració: <= 0,4% pes de ciment

2.- CONDICIONS DE SUBMINISTRAMENT I EMMAGATZEMATGE

Subministrament i emmagatzematge: De manera que no s'alterin les seves condicions.

3.- UNITAT I CRITERI D'AMIDAMENT

Unitat d'amidament: la indicada a la descripció de l'element
Criteri d'amidament: quantitat necessària subministrada a l'obra

4.- NORMATIVA DE COMPLIMENT OBLIGATORI

Real Decreto 1247/2008, de 18 de julio, por el que se aprueba la Instrucción de Hormigón Estructural (EHE-08).

5.- CONDICIONS DE CONTROL DE RECEPCIÓ

OPERACIONS DE CONTROL:
Abans de l'inici de l'obra i si no es tenen antecedents de l'aigua que es vol utilitzar, o es tenen dubtes, s'ha d'analitzar l'aigua per determinar:
- Exponent d'hidrogen pH (UNE 83952)
- Contingut de substàncies dissoltes (UNE 83957)
- Contingut de sulfats, expressats en SO4 (UNE 83956)
- Contingut en ió clor Cl- (UNE 7178)
- Contingut d'hidrats de carboni (UNE 7132)
- Contingut de substàncies orgàniques solubles en èter (UNE 7235)

En cas d'utilitzar aigua potable de la xarxa de subministrament, no serà obligatori realitzar els assajos anteriors.
En altres casos, la DF o el Responsable de la recepció en el cas de centrals de formigó preparat o de prefabricats, s'ha de disposar la realització dels assajos en laboratoris contemplats en l'apartat 78.2.2.1 de l'EHE, per tal de comprovar el compliment de les especificacions de l'article 27 de l'EHE.
CRITERIS DE PRESA DE MOSTRES:
Els controls s'han de realitzar segons les instruccions de la DF i la norma EHE, realitzant-se la presa de mostres segons la UNE 83951.
INTERPRETACIÓ DE RESULTATS I ACTUACIONS EN CAS D'INCOMPLIMENT:
No s'ha d'acceptar l'aigua que no compleixi les especificacions, ni per a l'amasat ni per al curat.

B0 MATERIALS BÀSICS

B03 GRANULATS

B036- GRAVA DE GRANULAT RECICLAT

0.- ELEMENTS QUE CONTEMPLA EL PLEC

B036-HOTL,B036-21CF.

Plec de condicions
1.- DEFINICIÓ I CONDICIONS DELS ELEMENTS

Granulats utilitzats per a algun dels usos següents:
- Confecció de formigons
- Confecció de barreges grava-ciment per a paviments
- Material per a drenatges
- Material per a paviments

El seu origen pot ser:
- Granulats procedents del reciclatge de residus de la construcció o demolicions, provenints d'una planta legalment autoritzada per al tractament d'aquests residus

Els granulats procedents del reciclatge d'enderrocs de la construcció que s'han considerat són els següents:
- Granulats reciclats provinents de construcció de maó
- Granulats reciclats provinents de formigó
- Granulats reciclats mixtes
- Granulats reciclats prioritariament naturals

CARACTERÍSTIQUES GENERALS:
El contractista ha de sotmetre a l'aprovació de la DF les pedreres o dipòsits d'on s'han d'obtenir els àrids, aportant tots els elements justificatius que cregués convenients o que li fossin requerits pel Director d'Obra, entre d'altres:
- Classificació geològica.
- Estudi de morfologia.
- Aplicacions anteriors.

La DF ha de poder refusar totes aquelles procedències que, al seu criteri, obligarien a un control massa freqüent dels materials que se n'extraguessin.
CARACTERÍSTIQUES GENERALS DELS GRANULATS RECICLATS
Els granulats procedents de reciclatge d'enderrocs no han de contenir en cap cas restes provinents de construccions amb patologies estructurals, com ara ciment aluminós, granulats amb sulfurs, sílice amorfa o corrosió de les armadures.
Els grànuls han de tenir forma arrodonida o polièdrica.
La composició granulomètrica ha de ser l'adequada al seu ús i ha de ser la que es defineix a la partida d'obra en què intervingui o, si no hi consta, la que estableixi explícitament la DF.
Han de ser nets, resistents i de granulometria uniforme.
No han de tenir pols, brutícia, argila, margues o d'altres matèries estranyes.
Diàmetre mínim: 98% retingut tamís 4 (UNE-EN 933-2)
Els àrids reciclats hauran de complir amb les especificacions de l'article 28 de l'EHE. A més, els que provinguin de formigons estructurals sans, o de resistència elevada, han de ser adequats per a la fabricació de formigó reciclat estructural, complint una sèrie de requisits:
- Dimensió mínima permesa = 4 mm
- Terrossos d'argila per a un formigó amb menys del 20% d'àrid reciclat: <= 0,6%
- Terrossos d'argila per a un formigó amb 100% d'àrid reciclat: <= 0,25%
- Absorció d'aigua per a un formigó amb menys del 20% d'àrid reciclat: <= 7%
- Absorció d'aigua per a un formigó amb més del 20% d'àrid reciclat: <= 5%
- Coeficient de Los Ángeles: <= 40
- Continguts màxims d'impureses: - Material ceràmic: <= 5% del pes - Partícules lleugeres: <= 1% del pes - Asfalt: <= 1% del pes - Altres: <= 1,0 % del pes

En els valors de les especificacions no citades, es mantenen els establerts en l'article 28 de l'EHE.
GRANULATS PROCEDENTS DE RECICLATGE DE RESIDUS DE LA CONSTRUCCIÓ I DEMOLICIONS:
El material ha de procedir d'una planta autoritzada legalment per al tractament de residus de la construcció.
El material no ha de ser susceptible de cap mena de meteorització o d'alteració física o química sota les condicions més desfavorables que presumiblement es puguin donar al lloc d'utilització.
No han de donar lloc, amb l'aigua, a dissolucions que puguin causar danys a estructures, capes de ferms, o contaminar el sòl o corrents d'aigua.
GRANULATS RECICLATS PROVINENTS DE CONSTRUCCIÓ DE MAÓ:
El seu origen ha de ser construccions de maó, amb un contingut final de ceràmica superior al 10% en pes.
Contingut de maó + morters + formigons: >= 90% en pes
Contingut d'elements metàl·lics: Nul
Ús admissible: Reblerts per a drenatges i protecció de cobertes
GRANULATS RECICLATS PROVINENTS DE FORMIGONS:
El seu origen ha de ser de construccions de formigó, sense barreja d'altres enderrocs.

Contingut de formigó: > 95%
Contingut d'elements metàl·lics: Nul
Ús admissible:
- Drenatges
- Formigons de resistència característica <= 20 N/mm2 utilitzats en classes d'exposició I o Iib
- Protecció de cobertes
- Bases i subbases de paviments
GRANULATS RECICLATS MIXTES:
El seu origen ha de ser enderrocs de construccions de maó i formigó, amb una densitat dels elements massissos > 1600 kg/m3.
Contingut de ceràmica: <= 10% en pes
Contingut total de matxuca de formigó + maó + morter: >= 95% en pes
Contingut d'elements metàl·lics: Nul
Ús admissible:
- Drenatges
- Formigons en massa
GRANULATS RECICLATS PRIORITARIAMENT NATURALS:
Granulats obtinguts de pedrera amb incorporació d'un 20% de granulats reciclats provinents de formigó.
Ús admissible:
- Drenatges i formigons utilitzats en classes d'exposició I o IIb
S'han considerat les següents utilitzacions de les graves:
- Per a confecció de formigons
- Per a drens
- Per a paviments
- Per a confecció de mescles grava-ciment tipus GC-1 o GC-2
GRAVA PER A LA CONFECCIÓ DE FORMIGONS:
Es denomina grava a la barreja de les diferents fraccions de granulat gruixut que s'utilitzen per a la confecció del formigó
Designació: d/D - IL - N
d/D: Fracció granulomètrica, d tamany mínim i D tamany màxim
IL: Presentació, R rodat, T triturat (matxuqueig) i M barreja
N: Naturalesa de l'àrid (C, calcari; S, silici; G,granític; O, ofita; B, basalt; D, dolomític; Q, traquita; I, fonolita; V, varis; A, artificial i R, reciclat
La grandària màxima D d'un granulat gruixut (grava) utilitzat per la confecció de formigó serà menor que les següents dimensions:
- 0,8 de la distància lliure horitzontal entre beines o armadures que formin grup, o entre un parament de la peça i una beina o armadura que formi un angle >45° (amb la direcció de formigonat)
- 1,25 de la distància entre un parament de la peça i una beina o armadura que formi un angle <=45° (amb la direcció de formigonat)
- 0,25 de la dimensió mínima de la peça que es formigona amb les excepcions següents: - Lloses superiors de sostres, amb TMA < 0,4 del gruix mínim - Peces d'execució molt curosa i elements en els que l'efecte de la paret de l'encofrat sigui reduït (sostres encofrats a una sola cara), amb TMA < 0,33 del gruix mínim
Quan el formigó passi entre vàries armadures, l'àrid gruixut serà el mínim valor entre el primer punt i el segon del paràgraf anterior.
Tot el granulat ha de ser d'una mida inferior al doble del límit més petit aplicable a cada cas.
Contingut de matèria orgànica (UNE-EN 1744-1): Color més clar que el patró
Fins que passen pel tamís 0,063 (UNE-EN 933-2):
- Per a graves calcàries i granítiques: <= 1,5% en pes
- Granulats, reciclats de formigó o prioritariament naturals: < 3%
- Per a granulats reciclats mixtos: < 5%
L'índex de llenques per a un granulat gruixut segons UNE-EN 933-3: <= 35%
Material retingut pel tamís 0,063 (UNE_EN 933-2) i que sura en un líquid de pes específic 20 kN/m3 (UNE EN 1744-1):
- Granulats naturals <= 1% en pes
Compostos de sofre expressats en SO3 i referits a granulat sec (UNE-EN 1744-1):
- Granulats naturals: <= 1% en pes
- Granulats d'escòries siderúrgiques: <= 2% en pes
- Granulats reciclats mixtos: <= 1% en pes
- Granulats amb sulfurs de ferro oxidables en forma de pirrotina: <= 0,1% en pes
- Altres granulats: <= 0,4% en pes
Sulfats solubles en àcids, expressats en SO3 i referits a granulat sec (UNE-EN 1744-1):
- Granulats naturals: <= 0,8% en pes
- Granulats d'escòries siderúrgiques: <= 1% en pes
Clorurs expressats en Cl- i referits a granulat sec (UNE-EN 1744-1):
- Formigó armat o en massa amb armadura de fissuració: <= 0,05% en massa
- Formigó pretesat: <= 0,03% en massa
Ió clor total aportat per components d'un formigó no pot superar:
- Pretensat: <= 0,2% pes de ciment

- Armat: <= 0,4% pes de ciment
- En massa amb armadura de fissuració: <= 0,4% pes de ciment
Contingut de pirites o d'altres sulfurs: 0%
Contingut d'ió Cl-:
- Granulats reciclats mixtos: < 0,06%
El contingut de matèria orgànica que sura en un líquid de pes específic 2 segons la UNE-EN 1744-1(Apart.) 14.2 serà <= 1% per a granulats gruixuts.
Contingut de materials no petris (roba, fusta, paper...):
- Granulats reciclats provinents de formigó o mixtos: < 0,5%
- Altres granulats: Nul
Contingut de restes d'asfalt:
- Granulat reciclat mixt o provinent de formigó: < 0,5%
- Altres granulats: Nul
Reactivitat:
- Àlcali-sílici o àlcali-silicat (Mètode químic UNE 146-507-1 EX o Mètode accelerat UNE 146-508 EX): Nul·la
- Àlcali-carbonat (Mètode químic UNE 146-507-2): Nul·la
Estabilitat (UNE-EN 1367-2):
- Pèrdua de pes amb sulfat magnèsic: <= 18%
Resistència a la fragmentació segons UNE-EN 1097-2 (Assaig de los Ángeles):
- Granulats gruixuts naturals: <= 40
Absorció d'aigua:
- Granulats gruixuts naturals (UNE-EN 1097-6): < 5%
- Granulats reciclats provinents de formigó: < 10%
- Granulats reciclats mixtos: < 18%
- Granulats reciclats prioritariament naturals: < 5%
Pèrdua de pes amb cinc cicle de sulfat de magnesi segons UNE-EN 1367-2:
- Granulats gruixuts naturals: <= 18%
Els àrids no han de presentar reactivitat potencial amb els àlcalis del formigó. Per a comprovar-ho, s'ha de realitzar en primer lloc un anàlisi petrogràfic, per a obtenir el tipus de reactivitat que, en el seu cas, puguin presentar. Si d'aquest estudi es dedueix la possibilitat de reactivitat àlcali sílice o àlcali silicat, s'ha de realitzar l'assaig descrit a l'UNE 146.508 EX. Si el tipus de reactivitat potencial és àlcali carbonat, s'ha de realitzar l'assaig descrit a l'UNE 146.507 EX Part 2.
Els àrids no han de ser reactius amb el ciment. No s'utilitzaran àrids procedents de roques toves, friables, poroses, etc., ni els que continguin nòduls de guix, compostos ferrosos, sulfurs oxidables, etc, en quantitats superiors a les contemplades a l'EHE
GRAVA PER A DRENATGES:
El granulat ha de ser procedent d'un jaciment natural, del matxuqueig de roques naturals, o del reciclatge d'enderrocs. No ha de presentar restes d'argila, margues o altres materials estranys.
La mida màxima dels grànuls ha de ser de 76 mm (tamís 80 UNE) i el garbellat ponderal acumulat pel tamís 0,08 UNE ha de ser <= 5%. La composició granulomètrica ha de ser fixada explícitament per la DF segons les característiques del terreny per drenar i del sistema de drenatge.
Plasticitat: No plàstic
Coeficient de desgast (assaig "Los Ángeles" UNE-EN 1097-2): <= 40
Equivalent de sorra (UNE-EN 933-8): > 30
Condicions generals de filtratge:
- F15/d85: < 5
- F15/d15: < 5
- F50/d50: < 5
(Fx = grandària superior de la fracció x% en pes del material filtrant, dx = grandària superior de la proporció x% del terreny a drenar)
A més, el coeficient d'uniformitat del filtre ha de ser:
- F60/F10: <20
Condicions de la granulometria en funció del sistema previst d'evacuació de l'aigua:
- Per a tubs perforats: F85/Diàmetre de l'orifici: > 1
- Per a tubs amb juntes obertes: F85/ Obertura de la junta: > 1,2
- Per a tubs de formigó porós: F85/d15 de l'àrid del tub: > 0,2
- Si es drena per metxinals: F85/ diàmetre del metxinal: > 1
Quan no sigui possible trobar un material granular d'aquestes condicions es faran filtres granulars compostos de vàries capes. La més gruixuda es col·locarà al costat del sistema d'evacuació. Aquesta complirà les condicions de filtre respecte a la següent i així successivament fins arribar al replè o al terreny natural. Es podrà recórrer a l'ús de filtres geotèxtils.
Quan el terreny natural estigui constituït per materials amb graves i boles a efectes del compliment de les condicions anteriors, s'atendrà únicament a la corba granulomètrica de la fracció del mateix inferior a 25 mm.
Si el terreny no és cohesiu i està compost per sorra fina i llims, el material drenant haurà de complir, a més de les condicions generals de filtre, la condició: F15 > 1 mm.
Si el terreny natural és cohesiu, compacte i homogeni, sense restes de sorra o llims, les condicions de filtre 1 i 2 s'han de substituir per: 0,1 mm > F15 > 0,4 mm

En els drens cecs, el material de la zona permeable central haurà de complir les següents condicions:
- Mida màxima de l'àrid: Entre 20 mm i 80 mm
- Coeficient d'uniformitat: F60/F10 < 4

Si s'utilitza granulats reciclats s'ha de comprovar que l'inflament (assaig CBR (NLT-111)) sigui inferior al 2% (UNE 103502).

2.- CONDICIONS DE SUBMINISTRAMENT I EMMAGATZEMATGE

CONDICIONS GENERALS:
Subministrament i emmagatzematge: De manera que no s'alterin les seves condicions.
Cada remesa de grava s'ha de descarregar en una zona ja preparada de sòl sec
Les graves de tipus diferents s'han d'emmagatzemar per separat
Els àrids s'emmagatzemaran de tal manera que quedin protegits contra la contaminació, i evitant la seva possible segregació, sobretot durant el seu transport. Es recomana emmagatzemar-los sota cobert per evitar els canvis de temperatura del granulat.

3.- UNITAT I CRITERI D'AMIDAMENT

Unitat d'amidament: la indicada a la descripció de l'element
Criteri d'amidament: quantitat necessària subministrada a l'obra

4.- NORMATIVA DE COMPLIMENT OBLIGATORI

GRAVA PER A LA CONFECCIÓ DE FORMIGONS:
Real Decreto 1247/2008, de 18 de julio, por el que se aprueba la Instrucción de Hormigón Estructural (EHE-08).
UNE-EN 12620:2003 Áridos para hormigón.
GRAVA PER A PAVIMENTS:
* Orden de 6 de febrero de 1976 por la que se aprueba el Pliego de Prescripciones Técnicas Generales para Obras de Carreteras y Puentes (PG-3).
GRAVA PER A DRENATGES:
Orden FOM/298/2016, de 15 de febrero, por la que se aprueba la norma 5.2-IC drenaje superficial de la Instrucción de Carreteras.

5.- CONDICIONS DE CONTROL DE RECEPCIÓ

CONDICIONS DE MARCATGE I CONTROL DE LA DOCUMENTACIÓ:
L'entrega de granulat a l'obra ha d'anar acompanyada d'un full de subministrament proporcionat pel subministrador, en el que hi han de constar com a mínim les següents dades:
- Identificació del subministrador
- Número del certificat de marcatge CE o indicació d'autoconsum
- Número de sèrie de la fulla de subministrament
- Nom de la cantera o planta subministradora en cas de material reciclat
- Data del lliurament
- Nom del peticionari - Productes per a carreteres i altres treballs d'obres públiques i edificació de Funcio: Aplicacions que exigeixen requisits de seguretat molt estrictes*. * Requisits que han de ser definits per lleis, reglaments i normes administratives nacionals de cada estat membre, - Productes per a edificació, fabricació de productes de formigó prefabricat, carreteres i altres treballs d'obres públiques de Funcio: Aplicacions que exigeixen requisits de seguretat molt estrictes*. * Requisits que han de ser definits per lleis, reglaments i normes administratives nacionals de cada estat membre: - Sistema 2+: Declaració de Prestacions - Productes per a edificació, fabricació de productes de formigó prefabricat, carreteres i altres treballs d'obres públiques de Funcio: Aplicacions que no exigeixen requisits de seguretat molt estrictes*. * Requisits que han de ser definits per lleis, reglaments i normes administratives nacionals de cada estat membre, - Productes per a carreteres i altres treballs d'obres públiques i edificació de Funcio: Aplicacions que no exigeixen requisits de seguretat molt estrictes*. * Requisits que han de ser definits per lleis, reglaments i normes administratives nacionals de cada estat membre: - Sistema 4: Declaració de Prestacions

El símbol de marcatge de conformitat CE s'ha d'estampar d'acord amb la Directiva 93/68CE i ha d'estar visible sobre el producte o sobre etiqueta, embalatge o documentació comercial i ha d'anar acompanyat de la següent informació:
- Número d'identificació de l'organisme de certificació
- Nom o marca d'identificació i direcció del fabricant
- Les dues últimes xifres de l'any d'impressió del marcatge
- Referència a la norma (UNE-EN 12620)
- Descripció del producte (nom genèric, material, ús previst)
- Designació del producte

- Informació de les característiques essencials aplicables

A la documentació del marcatge haurà d'indicar:
- Nom del laboratori que ha realitzat els assajos
- Data d'emissió del certificat
- Garantia de que el tractament estadístic és l'exigit en el marcatge
- Estudi de fins que justifiqui experimentalment el seu ús, en el cas que hi hagi àrids que no compleixen amb l'article 28.4.1.

L'àrid reciclat ha d'incloure en la seva documentació:
- Naturalesa del material
- Planta productora de l'àrid i empresa transportista de la runa
- Presència d'impureses
- Detalls de la seva procedència
- Altre informació que resulti rellevant

En el cas que el material declari contingut reciclat, el fabricant ha de mostrar, si se li demana, la documentació que acrediti aquest contingut.
El subministrador de granulats procedents de reciclatge, ha d'aportar la documentació que garanteixi el compliment de les especificacions establertes a la norma EHE-08, si el material s'ha d'utilitzar en la confecció de formigons.
OPERACIONS DE CONTROL:
Els àrids han de disposar del marcatge CE, de tal manera que la comprovació de la seva idoneïtat per al seu ús es farà mitjançant un control documental del marcatge per tal de determinar el compliment de les especificacions del projecte i de l'article 28 de l'EHE.
En el cas d'àrids d'autoconsum, el Constructor o el Subministrador ha d'aportar un certificat d'assaig, de com a màxim tres mesos d'antiguitat, realitzat en un laboratori de control dels contemplats en l'article 78.2.2.1 de l'EHE, que verifiqui el compliment de les especificacions de l'àrid subministrat respecte l'article 28 de l'EHE.
La DF ha de poder valorar el nivell de garantia del distintiu, i en cas de no disposar de suficient informació, ha de poder determinar l'execució de comprovacions mitjançant assaigs.
La DF, a més, ha de valorar si realitzar una inspecció a la planta de fabricació, a poder ser, abans del subministra de l'àrid, per comprovar la idoneïtat per a la seva fabricació. En cas necessari, la DF ha de poder realitzar els assaigs següents per a verificar la conformitat de les especificacions:
- Índex de llenques (UNE-EN 933-3).
- Terrossos d'argila (UNE 7133)
- Partícules toves (UNE 7134)
- Coeficient de forma (UNE EN 933-4)
- Material retingut pel garbell 0.063 UNE (UNE EN 933-2) i que sura en un líquid de pes específic 2 (UNE EN 1744-1).
- Compostos de sofre (SO3)- respecte al granulat sec (UNE-EN 1744-1).
- Contingut en ió clor Cl- (UNE-EN 1744-1)
- Assaig petrogràfic
- Reactivitat potencial amb els àlcalis del ciment (UNE 146-507 i UNE 146-508).
- Estabilitat, resistència a l'atac del sulfat magnèsic (UNE-EN 1367-2).
- Absorció d'aigua (UNE-EN 1097-6).
- Resistència al desgast Los Angeles (UNE-EN 1097-2).
- Assaig d'identificació per raigs X.
- Assaig granulomètric (UNE-EN 933-2)

OPERACIONS DE CONTROL EN GRAVA PER A DRENATGES:
Les tasques de control a realitzar són les següents:
- Inspecció visual del material i recepció del certificat de procedència i qualitat corresponent.
- Abans de començar el reblert, quan hagi canvi de procedència del material, o cada 2000 m3 durant la seva execució, es realitzaran els següents assaigs d'identificació del material:
- Assaig granulomètric del material filtrant (UNE EN 933-1) - Assaig granulomètric del material adjacent (UNE 103101) - Desgast de "Los Ángeles" (UNE EN 1097-2)

S'ha de demanar un certificat de procedència del material, que en el cas d'àrids naturals ha de contenir:
- Classificació geològica
- Estudi de morfologia
- Aplicacions anteriors
- Assaigs d'identificació del material

CRITERIS DE PRESA DE MOSTRES:
Els controls s'han de realitzar segons les instruccions de la DF i la norma EHE o CODI ESTRUCTURAL.
CRITERIS DE PRESA DE MOSTRES EN GRAVA PER A DRENATGES:
S'han de seguir les instruccions de la DF i els criteris de les normes de procediment indicades en cada assaig.
INTERPRETACIÓ DE RESULTATS I ACTUACIONS EN CAS D'INCOMPLIMENT:
No s'acceptarà la grava que no compleixi totes les especificacions indicades al plec. Si la granulometria no s'ajusta a la utilitzada per a l'establiment de les dosificacions aprovades, s'hauran de projectar i aprovar noves fórmules de treball.
INTERPRETACIÓ DE RESULTATS I ACTUACIÓ EN CAS D'INCOMPLIMENT EN GRAVA PER A DRENATGES:
Els resultats dels assaigs d'identificació han de complir estrictament les especificacions

indicades, en cas contrari, no s'ha d'autoritzar l'ús del material corresponent en l'execució del reblert.

B0 MATERIALS BÀSICS

B03 GRANULATS

B03B- REBUIG DE PEDRERA

0.- ELEMENTS QUE CONTEMPLA EL PLEC

B03B-05NR.

Plec de condicions

1.- DEFINICIÓ I CONDICIONS DELS ELEMENTS

Mescla de granulats, totalment o parcialment matxucats, provinents de pedrera.
CARACTERÍSTIQUES GENERALS:
Ha d'estar format per elements nets, sòlids, resistents, d'uniformitat raonable, sense pols, argila o d'altres matèries estranyes.
La composició granulomètrica ha de ser l'adequada al seu ús i ha de ser la que es defineixi a la partida d'obra en què intervingui o, si no hi consta, la que estableixi explícitament la DF
Ha de complir les condicions addicionals que constin a la partida d'obra en què intervingui.
La pedra no s'ha de desfer amb l'exposició a l'aigua o l'intempèrie.
Capacitat d'absorció d'aigua (UNE-EN 1097-6): <= 2% en pes
MATERIAL PER A REBLERT DE GABIONS:
Les pedres han de ser de la grandària indicada a la DT i en tot cas de diàmetre superior al pas de malla.
Ha de ser dura, sana, no ha de contenir cap agent de tipus corrosiu.
Ha de ser de forma regular.
Dimensió de les arestes: 10 a 20 cm
Coeficient de desgast "Los Ángeles" (UNE-EN 1097-2): < 50%
Densitat: >= 2,2 t/m3

2.- CONDICIONS DE SUBMINISTRAMENT I EMMAGATZEMATGE

De manera que no s'alterin les seves condicions. S'ha de distribuir al llarg de la zona de treball.

3.- UNITAT I CRITERI D'AMIDAMENT

Unitat d'amidament: la indicada a la descripció de l'element
Criteri d'amidament: quantitat necessària subministrada a l'obra

4.- NORMATIVA DE COMPLIMENT OBLIGATORI

MATERIAL PER A REBLERT DE GABIONS:
* UNE 36730:2006 Gaviones y gaviones recubrimiento de enrejado de malla hexagonal de alambre de acero galvanizado o galvanizado y recubierto de PVC.
PER A LA RESTA D'ELEMENTS:
No hi ha normativa de compliment obligatori.

5.- CONDICIONS DE CONTROL DE RECEPCIÓ

CONDICIONS DE MARCATGE I CONTROL DE LA DOCUMENTACIÓ:
Abans de l'inicii de les obres, s'haurà de demanar al contractista, un informe de la pedrera, amb les següents dades:
- Classificació geològica.
- Pes específic de la pedra

- Resistència al desgast dels àrids
- Estudi de la morfologia.
- Prova d'absorció en aigua
OPERACIONS DE CONTROL:
- Recepció de l'informe de característiques de la pedrera. Reblert de pedra natural o grava de pedrera
- Cada 500 m3 de material de reblert, es realitzaran els assaigs de:
    - Comprovació de la granulometria del material
    - Resistència al desgast dels àrids
    - Absorció d'aigua
CRITERIS DE PRESA DE MOSTRES:
Els controls s'han de realitzar segons les instruccions de la DF i els criteris indicats a les normes de procediment corresponents.
INTERPRETACIÓ DE RESULTATS I ACTUACIONS EN CAS D'INCOMPLIMENT:
La pedra utilitzada en el reblert de gabions ha de complir estrictament les condicions exigides. En cas de dubte, caldrà un anàlisi petrogràfic del material.

B0 MATERIALS BÀSICS

B03 GRANULATS

B03C- SAULÓ

0.- ELEMENTS QUE CONTEMPLA EL PLEC

B03C-05NM.

Plec de condicions

1.- DEFINICIÓ I CONDICIONS DELS ELEMENTS

Sorra procedent de roca granítica meteoritzada, obtinguda per excavació.
CARACTERÍSTIQUES GENERALS:
El tipus de material utilitzat ha de ser l'indicat a la DT o en el seu defecte el que determini la DF.
Els materials no han de ser susceptibles a meteorització o alteració física o química. Han de poder barrejar-se amb aigua sense donar lloc a dissolucions perjudicials per a l'estructura, per altres capes de ferm, o que puguin contaminar.
Durant l'extracció s'ha de retirar la capa vegetal. No ha de tenir argiles, margues o d'altres matèries estranyes.
La fracció que passa pel tamís 0,08 (UNE 7050) ha de ser inferior a 2/3, en pes, de la que passa pel tamís 0,40 (UNE 7050).
La composició granulomètrica ha de ser l'adequada al seu ús i ha de ser la que es defineix a la partida d'obra en què intervingui o, si no hi consta, la que estableixi explícitament la DF.
A la vegada, els grànuls han de tenir forma arrodonida o polièdrica, i han de ser nets, resistents i de granulometria uniforme.
Coeficient de desgast "Los Angeles" (NLT-149): < 50
Índex CBR (NLT-111): > 20
Contingut de matèria orgànica: Nul
Mida del granulat:
- Sauló garbellat: <= 50 mm
- Sauló no garbellat: <= 1/2 gruix de la tongada

2.- CONDICIONS DE SUBMINISTRAMENT I EMMAGATZEMATGE

Subministrament i emmagatzematge: De manera que no s'alterin les seves condicions.

3.- UNITAT I CRITERI D'AMIDAMENT

Unitat d'amidament: la indicada a la descripció de l'element
Criteri d'amidament: quantitat necessària subministrada a l'obra

4.- NORMATIVA DE COMPLIMENT OBLIGATORI

No hi ha normativa de compliment obligatori.

5.- CONDICIONS DE CONTROL DE RECEPCIÓ

OPERACIONS DE CONTROL:
Les tasques de control a realitzar són les següents:
Abans de començar l'obra, quan hagi canvi de procedència del material, o amb la freqüència indicada durant la seva execució, es realitzaran els següents assaigs d'identificació del material:
- Per a cada 1000 m3 o fracció diària i sobre 2 mostres:
  - Assaig granulomètric (UNE EN 933-1),
  - Assaig d'equivalent de sorra (UNE EN 933-8)
  - I en el seu cas, assaig de blau de metilè (UNE EN 933-9)
- Per a cada 5000 m3, o 1 cop a la setmana si el volum executat és menor:
  - Determinació dels límits d'Atterberg (UNE 103103 i UNE 103104)
  - Assaig Próctor Modificat (UNE 103501)
  - Humitat natural (UNE EN 1097-5)
- Per a cada 20000 m3 o 1 cop al mes si el volum executat és menor:
  - Coeficient de desgast de "Los Angeles" (UNE-EN 1097-2)
  - Assaig CBR (UNE 103502), cada 4500 m3 o cada setmana si el volum executat és menor.

El Director de les obres podrà reduir a la meitat la freqüència dels assaigs si considera que els materials són suficientment homogenis, o si en el control de recepció de la unitat acabada s'han aprovat 10 lots consecutius.
CRITERIS DE PRESA DE MOSTRES:
S'han de seguir les instruccions de la DF i els criteris de les normes de procediment indicades en cada assaig.
INTERPRETACIÓ DE RESULTATS I ACTUACIONS EN CAS D'INCOMPLIMENT:
Els resultats dels assaigs d'identificació han de complir estrictament les especificacions indicades, en cas contrari, no s'autoritzarà l'ús del material corresponent.

B0 MATERIALS BÀSICS

B03 GRANULATS

B03F- TOT-U

0.- ELEMENTS QUE CONTEMPLA EL PLEC

B03F-05NY.

Plec de condicions
1.- DEFINICIÓ I CONDICIONS DELS ELEMENTS

Material granular de granulometria contínua.
S'han considerat els tipus següents:
- Tot-u natural: format bàsicament per partícules no triturades procedents de graveres o dipòsits naturals, sòls naturals o una barreja de tots dos.
- Tot-u artificial: compost d'àrids procedents de la trituració, total o parcial, de pedra de cantera o de grava natural.
- Tot-u artificial procedent de materials granulars reciclats.

CARACTERÍSTIQUES GENERALS:
El tipus de material utilitzat ha de ser l'indicat a la DT o en el seu defecte el que determini la DF.
La composició granulomètrica ha de ser l'adequada al seu ús i ha de ser la que es defineix a la partida d'obra en què intervingui o, si no hi consta, la que estableixi explícitament la DF.
El granulat ha de tenir forma arrodonida o polièdrica, i ha de ser net, resistent i de granulometria uniforme.
No ha de ser susceptible de cap tipus de meteorització o alteració física o química apreciable

sota les condicions possibles més desfavorables.
No ha de donar lloc, amb l'aigua, a dissolucions que puguin afectar a estructures, a d'altres capes de ferm, o contaminar el sòl o corrents d'aigua.
Els materials estaran exempts de tot tipus de matèries estranyes que puguin afectar la durabilitat de la capa on es col·loqui.
TOT-U PER A ÚS EN FERMS DE CARRETERES:
S'utilitzarà tot-u artificial compost d'àrids procedents de la trituració, total o parcial, de pedra de cantera o de grava natural.
Es podran utilitzar materials granulars reciclats, àrids reciclats de residus de construcció i demolició, àrids siderúrgics, subproductes i productes inerts de rebuig per a les categories de trànsit pesat T2 a T4, sempre que compleixin amb les prescripcions tècniques exigides a l'article 510 del PG3 vigent.
Composició química:
- Contingut ponderal en sofre total (S), segons UNE-EN 1744-1, en cas que el material estigui en contacte amb capes tractades amb ciment: < 0,5%
- A la resta: < 1%
- Contingut de sulfats solubles en aigua (SO3), segons UNE-EN 1744-1, en cas d'àrids reciclats procedents de demolicions de formigó: < 0,7%

Proporció de partícules total i parcialment triturades de l'àrid gruixut, segons UNE-EN 933-5: ha de complir el fixat a la taula 510.1.a del PG3 vigent.
Proporció de partícules totalment arrodonides de l'àrid gruixut, segons UNE-EN 933-5: ha de complir el fixat a la taula 510.1.b del PG3 vigent.
Índex de llenques, segons UNE-EN 933-3: < 35
Coeficient de desgast "Los Angeles", segons UNE-EN 1097-2:
- Categoria de trànsit pesat T00 a T2: - Àrids per a tot-u: < 30 - Materials reciclats procedents de ferms de carretera o àrids siderúrgics (ZAD20): < 35
- Categoria de trànsit pesat T3, T4 i vorals: - Àrids per a tot-u: < 35 - Materials reciclats procedents de ferms de carretera o àrids siderúrgics (ZAD20): < 40

Contingut de fins de l'àrid gruixut que passa pel tamís 0,063 mm, segons UNE-EN 933-1: < 1% en massa
Equivalent de sorra (SE4)(Annex A de l'UNE-EN 933-8):
- Fracció 0/4 del material: - T00 a T1: > 40 - T2 a T4 i vorals de T00 a T2: > 35
- Vorals de T3 i T4: > 30

Blau de metilè (Annex A de la UNE-EN 933-9) en cas d'incompliment de l'equivalent de sorra:
- Fracció 0/0,125 del material: < 10 g/kg i a més: - T00 a T1: > 35 - T2 a T4 i vorals de T00 a T2: > 30 - Vorals de T3 i T4: > 25

Plasticitat:
- Categoria de trànsit pesat T00 a T4: No plàstic, segons UNE 103103 i UNE 103104
- Vorals sense pavimentar de les categories T32, T41 i T42: - Índex de plasticitat, segons UNE 103103 i UNE 103104: < 10 - Límit líquid, segons UNE 103103: < 30

Granulometria, segons UNE-EN 933-1, estarà compresa entre els següents valors:

Tamís UNE-EN 933-2 (mm)	Tamisatge ponderal acumulat (%)		
	ZA 0/32	ZA 0/20	ZAD 0/20
40	100	--	--
32	88-100	100	100
20	65-90	75-100	65-100
12,5	52-76	60-86	47-78
8	40-63	45-73	30-58
4	26-45	31-45	14-37
2	15-32	20-40	0-15
0,500	7-21	9-24	0-6
0,250	4-16	5-18	0-4
0,063	0-9	0-9	0-2

La fracció retinguda pel tamís 0.063 mm, segons UNE-EN 933-2, ha de ser inferior a 2/3 a la fracció retinguda pel tamís 0,250 mm, segons UNE-EN 933-2.
Si el material procedeix de reciclatge de residus de construcció i demolició, haurà de complir:
- Pèrdua en l'assaig de sulfat de magnesi, segons UNE-EN 1367-2: < 18%

Si s'utilitza àrid siderúrgic d'acereries, haurà de complir:
- Expansivitat, segons UNE-EN 1744-1: < 5%
- Índex granulomètric d'envelliment segons NLT-361: < 1%
- Contingut de calç lliure, segons UNE-EN 1744-1: < 0,5%

Si s'utilitza àrid siderúrgic d'alt forn, haurà de complir:
- Desintegració per silicat bicàlcic o per ferro, segons UNE-EN 1744-1: Nul

Les característiques essencials del tot-u per a ús en capes estructurals de ferms, establertes a la taula ZA.1 de la norma UNE-EN 13242, compliran amb els valors declarats pel fabricant, assajats segons la norma corresponent, dins del límit de tolerància indicat, en el seu cas.

2.- CONDICIONS DE SUBMINISTRAMENT I EMMAGATZEMATGE

Subministrament i emmagatzematge: De manera que no s'alterin les seves condicions.

3.- UNITAT I CRITERI D'AMIDAMENT

Unitat d'amidament: la indicada a la descripció de l'element
Criteri d'amidament: quantitat necessària subministrada a l'obra

4.- NORMATIVA DE COMPLIMENT OBLIGATORI

* Orden de 6 de febrero de 1976 por la que se aprueba el Pliego de Prescripciones Técnicas Generales para Obras de Carreteras y Puentes (PG-3).
* Orden FOM/2523/2014, de 12 de diciembre, por la que se actualizan determinados artículos del Pliego de Prescripciones Técnicas Generales para Obras de Carreteras y Puentes, relativos a materiales básicos, a firmes y pavimentos, y a señalización, balizamiento y sistemas de contención de vehículos (PG-3).
TOT-U PER A ÚS EN FERMS DE CARRETERES:
Orden FOM/3460/2003, de 28 de noviembre, por lo que se aprueba la norma 6.1-IC Secciones del firme, de la Instrucción Técnica de Carreteras.
UNE-EN 13242:2003+A1:2008 Áridos para capas granulares y capas tratadas con conglomerados hidráulicos para uso en capas estructurales de firmes.

5.- CONDICIONS DE CONTROL DE RECEPCIÓ

CONDICIONS DE MARCATGE I CONTROL DE LA DOCUMENTACIÓ:
Per a ús en ferms de carreteres ha de disposar del marcatge CE, segons l'Annex ZA de la norma UNE-EN 13242.
El subministrador ha de posar a disposició de la DF si aquesta ho demana, la següent documentació, que acredita el marcatge CE, segons el sistema d'avaluació de conformitat aplicable: - Productes per a carreteres i altres treballs d'obres públiques de Funcio: Aplicacions que exigeixen requisits de seguretat molt estrictes*. * Requisits que han de ser definits per lleis, reglaments i normes administratives nacionals de cada estat membre: - Sistema 2+: Declaració de Prestacions - Productes per a carreteres i altres treballs d'obres públiques de Funcio: Aplicacions que no exigeixen requisits de seguretat molt estrictes*. * Requisits que han de ser definits per lleis, reglaments i normes administratives nacionals de cada estat membre: - Sistema 4: Declaració de Prestacions
A l'embalatge o a l'albarà de lliurament han de figurar les dades següents:
- Marcatge CE de conformitat amb el que disposa la Directiva 93/68/CEE. El símbol normalitzat del Marcatge CE s'ha d'acompanyar de la següent informació: - Número d'identificació de l'organisme notificat (només per al sistema 2+). - Nom o marca d'identificació i direcció inscrita del fabricant. - Dos últims dígits de l'any en que s'ha imprès el marcatge CE. - Número de certificat de control de producció de fàbrica (només per al sistema 2+). - Referència a la norma EN 13242. - Descripció del producte: nom genèric, material, dimensions,...i ús previst. - Informació de les característiques essencials de la taula ZA.1 de la norma UNE-EN 13242.
En el cas que el material declari contingut reciclat, el fabricant ha de mostrar, si se li demana, la documentació que acrediti aquest contingut.
OPERACIONS DE CONTROL:
El control de recepció del material verificarà que les característiques dels materials són coincidents amb l'establert a la DT.
S'ha d'examinar el material i es rebutjarà el que a primera vista contingui matèries estranyes o mides superiors al màxim acceptat en la fórmula de treball.
Control de documentació: documents d'origen (full de subministrament i etiquetat), certificat de garantia del fabricant, en el seu cas, (signat per persona física) i els documents de conformitat o autoritzacions administratives exigides, inclòs la documentació corresponent al marcatge CE quan sigui pertinent.
Control de recepció mitjançant assaigs: Si el material disposa d'una marca legalment reconeguda a un país de la CEE (Marcatge CE, AENOR, etc.) es podrà prescindir dels assaigs de control de recepció de les característiques del material garantides per la marca; i la DF sol·licitarà en aquest cas, els resultats dels assaigs corresponents al subministrament rebut. En qualsevol cas, la DF podrà sol·licitar assaigs de control de recepció si ho creu convenient.
En el cas d'àrids fabricats en el propi lloc de construcció de l'obra, de cada procedència es prendran mostres, segons UNE-EN 932-1 i per a cadascuna d'elles es determinarà:
- Assaig granulomètric, segons UNE-EN 933-1.
- Límit líquid i índex de plasticitat, segons UNE 103103 i UNE 103104.
- Coeficient de "Los Angeles", segons UNE-EN 1097-2.
- Equivalent de sorra, segons Annex A de la UNE EN 933-8 i, en el seu cas, blau de metilè, segons Annex A de la UNE-EN 933-9.

- Índex de llenques, segons UNE-EN 933-3.
- Proporció de les cares de fractura de l'àrid gruixut, segons UNE-EN 933-5.
- Humitat natural, segons UNE-EN 1097-5.
- Contingut ponderal en sofre total, segons UNE-EN 1744-1.
- Contingut de fins de l'àrid gruixut, segons UNE-EN 933-1.
En el cas de tot-u fabricat en central que no tinguin marcatge CE, es realitzaran els següents assaigs d'identificació i caracterització del material:
- Per a cada 1000 m3 o fracció diària i sobre 2 mostres: - Assaig granulomètric, segons UNE EN 933-1. - Humitat natural, segons UNE-EN 1097-5.
- Per a cada 5000 m3, o 1 cop a la setmana si el volum executat és menor: - Pròctor Modificat, segons UNE-EN 13.286-2. - Equivalent de sorra, segons Annex A de la UNE-EN 933-8 i, en el seu cas, blau de metilè, segons Annex A de la UNE-EN 933-9. - En el seu cas, límit líquid i índex de plasticitat, segons UNE 103103 i UNE 103104. - Contingut de fins de l'àrid gruixut, segons UNE-EN 933-1.
- Per a cada 20000 m3 o 1 cop al mes si el volum executat és menor: - Índex de llenques, segons UNE-EN 933-3. - Proporció de les cares de fractura de l'àrid gruixut, segons UNE-EN 933-5. - Coeficient de "Los Angeles", segons UNE-EN 1097-2. - Contingut ponderal en sofre total, segons UNE-EN 1744-1.
El Director de les obres podrà reduir a la meitat la freqüència dels assaigs si considera que els materials són suficientment homogenis, o si en el control de recepció de la unitat acabada s'han aprovat 10 lots consecutius.
CRITERIS DE PRESA DE MOSTRES:
En el cas de tot-u fabricat en central es prendran mostres a la sortida del mesclador. En els altres casos es podran prendre mostres en els aplecs i es seguiran les instruccions de la DF i els criteris de les normes de procediment indicades a cada assaig .
INTERPRETACIÓ DE RESULTATS I ACTUACIONS EN CAS D'INCOMPLIMENT:
Els resultats dels assaigs d'identificació han de complir estrictament les especificacions indicades, en cas contrari, no s'autoritzarà l'ús del material corresponent.

B0 MATERIALS BÀSICS

B03 GRANULATS

B03J- GRAVA DE PEDRERA

0.- ELEMENTS QUE CONTEMPLA EL PLEC

B03J-0K8V.

Plec de condicions

1.- DEFINICIÓ I CONDICIONS DELS ELEMENTS

Granulats utilitzats per a algun dels usos següents:
- Confecció de formigons
- Confecció de barreges grava-ciment per a paviments
- Material per a drenatges
- Material per a paviments
El seu origen pot ser:
- Granulats naturals, procedents d'un jaciment natural
- Granulats naturals, obtinguts per matxucament de roques naturals
- Granulats procedents d'escòries siderúrgiques refredades per aire
Els granulats naturals poden ser:
- De pedra granítica
- De pedra calcària
CARACTERÍSTIQUES GENERALS:
El contractista ha de sotmetre a l'aprovació de la DF les pedreres o dipòsits d'on s'han d'obtenir els àrids, aportant tots els elements justificatius que cregués convenients o que li fossin requerits pel Director d'Obra, entre d'altres:
- Classificació geològica.
- Estudi de morfologia.
- Aplicacions anteriors.
La DF ha de poder refusar totes aquelles procedències que, al seu criteri, obligarien a un control massa freqüent dels materials que se n'extraguessin.

CARACTERÍSTIQUES GENERALS DELS GRANULATS RECICLATS
Els granulats procedents de reciclatge d'enderrocs no han de contenir en cap cas restes provinents de construccions amb patologies estructurals, com ara ciment aluminós, granulats amb sulfurs, sílice amorfa o corrosió de les armadures.
Els grànuls han de tenir forma arrodonida o polièdrica.
La composició granulomètrica ha de ser l'adequada al seu ús i ha de ser la que es defineix a la partida d'obra en què intervingui o, si no hi consta, la que estableixi explícitament la DF.
Han de ser nets, resistents i de granulometria uniforme.
No han de tenir pols, brutícia, argila, margues o d'altres matèries estranyes.
Diàmetre mínim: 98% retingut tamís 4 (UNE-EN 933-2)
Els àrids reciclats hauran de complir amb les especificacions de l'article 28 de l'EHE. A més, els que provinguin de formigons estructurals sans, o de resistència elevada, han de ser adequats per a la fabricació de formigó reciclat estructural, complint una sèrie de requisits:
- Dimensió mínima permesa = 4 mm
- Terrossos d'argila per a un formigó amb menys del 20% d'àrid reciclat: <= 0,6%
- Terrossos d'argila per a un formigó amb 100% d'àrid reciclat: <= 0,25%
- Absorció d'aigua per a un formigó amb menys del 20% d'àrid reciclat: <= 7%
- Absorció d'aigua per a un formigó amb més del 20% d'àrid reciclat: <= 5%
- Coeficient de Los Ángeles: <= 40
- Continguts màxims d'impureses:
    - Material ceràmic: <= 5% del pes
    - Partícules lleugeres: <= 1% del pes
    - Asfalt: <= 1% del pes
    - Altres: <= 1,0 % del pes

En els valors de les especificacions no citades, es mantenen els establerts en l'article 28 de l'EHE.
GRANULATS PROCEDENTS D'ESCORIES SIDERÚRGIQUES
Contingut de silicats inestables: Nul
Contingut de compostos fèrrics: Nul
GRAVA PER A LA CONFECCIÓ DE FORMIGONS:
Es denomina grava a la barreja de les diferents fraccions de granulat gruixut que s'utilitzen per a la confecció del formigó
Designació: d/D - IL - N
d/D: Fracció granulomètrica, d tamany mínim i D tamany màxim
IL: Presentació, R rodat, T triturat (matxuqueig) i M barreja
N: Naturalesa de l'àrid (C, calcari; S, silici; G,granític; O, ofita; B, basalt; D, dolomític; Q, traquita; I, fonolita; V, varis; A, artificial i R, reciclat
La grandària màxima D d'un granulat gruixut (grava) utilitzat per la confecció de formigó serà menor que les següents dimensions:
- 0,8 de la distància lliure horitzontal entre beines o armadures que formin grup, o entre un parament de la peça i una beina o armadura que formi un angle >45° (amb la direcció de formigonat)
- 1,25 de la distància entre un parament de la peça i una beina o armadura que formi un angle <=45° (amb la direcció de formigonat)
- 0,25 de la dimensió mínima de la peça que es formigona amb les excepcions següents:
    - Lloses superiors de sostres, amb TMA < 0,4 del gruix mínim
    - Peces d'execució molt curosa i elements en els que l'efecte de la paret de l'encofrat sigui reduït (sostres encofrats a una sola cara), amb TMA < 0,33 del gruix mínim

Quan el formigó passi entre vàries armadures, l'àrid gruixut serà el mínim valor entre el primer punt i el segon del paràgraf anterior.
Tot el granulat ha de ser d'una mida inferior al doble del límit més petit aplicable a cada cas.
Contingut de matèria orgànica (UNE-EN 1744-1): Color més clar que el patró
Fins que passen pel tamís 0,063 (UNE-EN 933-2):
- Per a graves calcàries i granítiques: <= 1,5% en pes
- Granulats, reciclats de formigó o prioritariament naturals: < 3%
- Per a granulats reciclats mixtos: < 5%

L'índex de llenques per a un granulat gruixut segons UNE-EN 933-3: <= 35%
Material retingut pel tamís 0,063 (UNE_EN 933-2) i que sura en un líquid de pes específic 20 kN/m3 (UNE EN 1744-1):
- Granulats naturals <= 1% en pes

Compostos de sofre expressats en SO3 i referits a granulat sec (UNE-EN 1744-1):
- Granulats naturals: <= 1% en pes
- Granulats d'escòries siderúrgiques: <= 2% en pes
- Granulats reciclats mixtos: <= 1% en pes
- Granulats amb sulfurs de ferro oxidables en forma de pirrotina: <= 0,1% en pes
- Altres granulats: <= 0,4% en pes

Sulfats solubles en àcids, expressats en SO3 i referits a granulat sec (UNE-EN 1744-1):
- Granulats naturals: <= 0,8% en pes
- Granulats d'escòries siderúrgiques: <= 1% en pes

Clorurs expressats en Cl- i referits a granulat sec (UNE-EN 1744-1):
- Formigó armat o en massa amb armadura de fissuració: <= 0,05% en massa

- Formigó pretesat: <= 0,03% en massa

Ió clor total aportat per components d'un formigó no pot superar:
- Pretensat: <= 0,2% pes de ciment
- Armat: <= 0,4% pes de ciment
- En massa amb armadura de fissuració: <= 0,4% pes de ciment

Contingut de pirites o d'altres sulfurs: 0%
Contingut d'ió Cl-:
- Granulats reciclats mixtos: < 0,06%

El contingut de matèria orgànica que sura en un líquid de pes específic 2 segons la UNE-EN 1744-1(Apart.) 14.2 serà <= 1% per a granulats gruixuts.
Contingut de materials no petris (roba, fusta, paper...):
- Granulats reciclats provinents de formigó o mixtos: < 0,5%
- Altres granulats: Nul

Contingut de restes d'asfalt:
- Granulat reciclat mixt o provinent de formigó: < 0,5%
- Altres granulats: Nul

Reactivitat:
- Àlcali-sílici o àlcali-silicat (Mètode químic UNE 146-507-1 EX o Mètode accelerat UNE 146-508 EX): Nul·la
- Àlcali-carbonat (Mètode químic UNE 146-507-2): Nul·la

Estabilitat (UNE-EN 1367-2):
- Pèrdua de pes amb sulfat magnèsic: <= 18%

Resistència a la fragmentació segons UNE-EN 1097-2 (Assaig de los Ángeles):
- Granulats gruixuts naturals: <= 40

Absorció d'aigua:
- Granulats gruixuts naturals (UNE-EN 1097-6): < 5%
- Granulats reciclats provinents de formigó: < 10%
- Granulats reciclats mixtos: < 18%
- Granulats reciclats prioritariament naturals: < 5%

Pèrdua de pes amb cinc cicle de sulfat de magnesi segons UNE-EN 1367-2:
- Granulats gruixuts naturals: <= 18%

Els àrids no han de presentar reactivitat potencial amb els àlcalis del formigó. Per a comprovar-ho, s'ha de realitzar en primer lloc un anàlisi petrogràfic, per a obtenir el tipus de reactivitat que, en el seu cas, puguin presentar. Si d'aquest estudi es dedueix la possibilitat de reactivitat àlcali sílice o àlcali silicat, s'ha de realitzar l'assaig descrit a l'UNE 146.508 EX. Si el tipus de reactivitat potencial és àlcali carbonat, s'ha de realitzar l'assaig descrit a l'UNE 146.507 EX Part 2.
Els àrids no han de ser reactius amb el ciment. No s'utilitzaran àrids procedents de roques toves, friables, poroses, etc., ni els que continguin nòduls de guix, compostos ferrosos, sulfurs oxidables, etc, en quantitats superiors a les contemplades a l'EHE
GRAVA PER A DRENATGES:
El granulat ha de ser procedent d'un jaciment natural, del matxuqueig de roques naturals, o del reciclatge d'enderrocs. No ha de presentar restes d'argila, margues o altres materials estranys.
La mida màxima dels grànuls ha de ser de 76 mm (tamís 80 UNE) i el garbellat ponderal acumulat pel tamís 0,08 UNE ha de ser <= 5%. La composició granulomètrica ha de ser fixada explícitament per la DF segons les característiques del terreny per drenar i del sistema de drenatge.
Plasticitat: No plàstic
Coeficient de desgast (assaig "Los Ángeles" UNE-EN 1097-2): <= 40
Equivalent de sorra (UNE-EN 933-8): > 30
Condicions generals de filtratge:
- F15/d85: < 5
- F15/d15: < 5
- F50/d50: < 5

(Fx = grandària superior de la fracció x% en pes del material filtrant, dx = grandària superior de la proporció x% del terreny a drenar)
A més, el coeficient d'uniformitat del filtre ha de ser:
- F60/F10: <20

Condicions de la granulometria en funció del sistema previst d'evacuació de l'aigua:
- Per a tubs perforats: F85/Diàmetre de l'orifici: > 1
- Per a tubs amb juntes obertes: F85/ Obertura de la junta: > 1,2
- Per a tubs de formigó porós: F85/d15 de l'àrid del tub: > 0,2
- Si es drena per metxinals: F85/ diàmetre del metxinal: > 1

Quan no sigui possible trobar un material granular d'aquestes condicions es faran filtres granulars compostos de vàries capes. La més gruixuda es col·locarà al costat del sistema d'evacuació. Aquesta complirà les condicions de filtre respecte a la següent i així successivament fins arribar al replè o al terreny natural. Es podrà recórrer a l'ús de filtres geotèxtils.
Quan el terreny natural estigui constituït per materials amb graves i boles a efectes del compliment de les condicions anteriors, s'atendrà únicament a la corba granulomètrica de la fracció del mateix inferior a 25 mm.
Si el terreny no és cohesiu i està compost per sorra fina i llims, el material drenant haurà

de complir, a més de les condicions generals de filtre, la condició: F15 > 1 mm.
Si el terreny natural és cohesiu, compacte i homogeni, sense restes de sorra o llims, les condicions de filtre 1 i 2 s'han de substituir per: 0,1 mm > F15 > 0,4 mm
En els drens cecs, el material de la zona permeable central haurà de complir les següents condicions:
- Mida màxima de l'àrid: Entre 20 mm i 80 mm
- Coeficient d'uniformitat: F60/F10 < 4
Si s'utilitza granulats reciclats s'ha de comprovar que l'inflament (assaig CBR (NLT-111)) sigui inferior al 2% (UNE 103502).

2.- CONDICIONS DE SUBMINISTRAMENT I EMMAGATZEMATGE

CONDICIONS GENERALS:
Subministrament i emmagatzematge: De manera que no s'alterin les seves condicions.
Cada remesa de grava s'ha de descarregar en una zona ja preparada de sòl sec
Les graves de tipus diferents s'han d'emmagatzemar per separat
Els àrids s'emmagatzemaran de tal manera que quedin protegits contra la contaminació, i evitant la seva possible segregació, sobretot durant el seu transport. Es recomana emmagatzemar-los sota cobert per evitar els canvis de temperatura del granulat.

3.- UNITAT I CRITERI D'AMIDAMENT

Unitat d'amidament: la indicada a la descripció de l'element
Criteri d'amidament: quantitat necessària subministrada a l'obra

4.- NORMATIVA DE COMPLIMENT OBLIGATORI

GRAVA PER A LA CONFECCIÓ DE FORMIGONS:
Real Decreto 1247/2008, de 18 de julio, por el que se aprueba la Instrucción de Hormigón Estructural (EHE-08).
UNE-EN 12620:2003 Áridos para hormigón.
GRAVA PER A PAVIMENTS:
* Orden de 6 de febrero de 1976 por la que se aprueba el Pliego de Prescripciones Técnicas Generales para Obras de Carreteras y Puentes (PG-3).
GRAVA PER A DRENATGES:
Orden FOM/298/2016, de 15 de febrero, por la que se aprueba la norma 5.2-IC drenaje superficial de la Instrucción de Carreteras.

5.- CONDICIONS DE CONTROL DE RECEPCIÓ

CONDICIONS DE MARCATGE I CONTROL DE LA DOCUMENTACIÓ:
L'entrega de granulat a l'obra ha d'anar acompanyada d'un full de subministrament proporcionat pel subministrador, en el que hi han de constar com a mínim les següents dades:
- Identificació del subministrador
- Número del certificat de marcatge CE o indicació d'autoconsum
- Número de sèrie de la fulla de subministrament
- Data del lliurament
- Nom del peticionari
- Designació de l'àrid segons l'article 28.2 de l'EHE
- Quantitat de granulat subministrat
- Identificació del lloc de subministrament
El fabricant ha de proporcionar la informació relativa a la granulometria i a les tolerències de l'àrid subministrat.
El subministrador ha de posar a disposició de la DF en el cas que aquesta ho sol·liciti, la documentació següent, que acredita el marcatge CE, segons el sistema d'avaluació de conformitat aplicable, d'acord amb el que disposa l'apartat 7.2.1 del CTE:
- Productes per a carreteres i altres treballs d'obres públiques i edificació de Funcio: Aplicacions que exigeixen requisits de seguretat molt estrictes*. * Requisits que han de ser definits per lleis, reglaments i normes administratives nacionals de cada estat membre,
- Productes per a edificació, fabricació de productes de formigó prefabricat, carreteres i altres treballs d'obres públiques de Funcio: Aplicacions que exigeixen requisits de seguretat molt estrictes*. * Requisits que han de ser definits per lleis, reglaments i normes administratives nacionals de cada estat membre:
    - Sistema 2+: Declaració de Prestacions
- Productes per a edificació, fabricació de productes de formigó prefabricat, carreteres i altres treballs d'obres públiques de Funcio: Aplicacions que no exigeixen requisits de seguretat molt estrictes*. * Requisits que han de ser definits per lleis, reglaments i normes administratives nacionals de cada estat membre,
- Productes per a carreteres i altres treballs d'obres públiques i edificació de Funcio:

Aplicacions que no exigeixen requisits de seguretat molt estrictes*. * Requisits que han de ser definits per lleis, reglaments i normes administratives nacionals de cada estat membre:
    - Sistema 4: Declaració de Prestacions
El símbol de marcatge de conformitat CE s'ha d'estampar d'acord amb la Directiva 93/68CE i ha d'estar visible sobre el producte o sobre etiqueta, embalatge o documentació comercial i ha d'anar acompanyat de la següent informació:
- Número d'identificació de l'organisme de certificació
- Nom o marca d'identificació i direcció del fabricant
- Les dues últimes xifres de l'any d'impressió del marcatge
- Referència a la norma (UNE-EN 12620)
- Descripció del producte (nom genèric, material, ús previst)
- Designació del producte
- Informació de les característiques essencials aplicables
A la documentació del marcatge haurà d'indicar:
- Nom del laboratori que ha realitzat els assajos
- Data d'emissió del certificat
- Garantia de que el tractament estadístic és l'exigit en el marcatge
- Estudi de fins que justifiqui experimentalment el seu ús, en el cas que hi hagi àrids que no compleixen amb l'article 28.4.1.
OPERACIONS DE CONTROL:
Els àrids han de disposar del marcatge CE, de tal manera que la comprovació de la seva idoneïtat per al seu ús es farà mitjançant un control documental del marcatge per tal de determinar el compliment de les especificacions del projecte i de l'article 28 de l'EHE.
En el cas d'àrids d'autoconsum, el Constructor o el Subministrador ha d'aportar un certificat d'assaig, de com a màxim tres mesos d'antiguitat, realitzat en un laboratori de control dels contemplats en l'article 78.2.2.1 de l'EHE, que verifiqui el compliment de les especificacions de l'àrid subministrat respecte l'article 28 de l'EHE.
La DF ha de poder valorar el nivell de garantia del distintiu, i en cas de no disposar de suficient informació, ha de poder determinar l'execució de comprovacions mitjançant assaigs.
La DF, a més, ha de valorar si realitzar una inspecció a la planta de fabricació, a poder ser, abans del subministra de l'àrid, per comprovar la idoneïtat per a la seva fabricació. En cas necessari, la DF ha de poder realitzar els assaigs següents per a verificar la conformitat de les especificacions:
- Índex de llenques (UNE-EN 933-3).
- Terrossos d'argila (UNE 7133)
- Partícules toves (UNE 7134)
- Coeficient de forma (UNE EN 933-4)
- Material retingut pel garbell 0.063 UNE (UNE EN 933-2) i que sura en un líquid de pes específic 2 (UNE EN 1744-1).
- Compostos de sofre (SO3)- respecte al granulat sec (UNE-EN 1744-1).
- Contingut en ió clor Cl- (UNE-EN 1744-1)
- Assaig petrogràfic
- Reactivitat potencial amb els àlcalis del ciment (UNE 146-507 i UNE 146-508).
- Estabilitat, resistència a l'atac del sulfat magnèsic (UNE-EN 1367-2).
- Absorció d'aigua (UNE-EN 1097-6).
- Resistència al desgast Los Angeles (UNE-EN 1097-2).
- Assaig d'identificació per raigs X.
- Assaig granulomètric (UNE-EN 933-2)
OPERACIONS DE CONTROL EN GRAVA PER A DRENATGES:
Les tasques de control a realitzar són les següents:
- Inspecció visual del material i recepció del certificat de procedència i qualitat corresponent.
- Abans de començar el reblert, quan hagi canvi de procedència del material, o cada 2000 m3 durant la seva execució, es realitzaran els següents assaigs d'identificació del material:
    - Assaig granulomètric del material filtrant (UNE EN 933-1)
    - Assaig granulomètric del material adjacent (UNE 103101)
    - Desgast de "Los Ángeles" (UNE EN 1097-2)
S'ha de demanar un certificat de procedència del material, que en el cas d'àrids naturals ha de contenir:
- Classificació geològica
- Estudi de morfologia
- Aplicacions anteriors
- Assaigs d'identificació del material
CRITERIS DE PRESA DE MOSTRES:
Els controls s'han de realitzar segons les instruccions de la DF i la norma EHE o CODI ESTRUCTURAL.
CRITERIS DE PRESA DE MOSTRES EN GRAVA PER A DRENATGES:
S'han de seguir les instruccions de la DF i els criteris de les normes de procediment indicades en cada assaig.
INTERPRETACIÓ DE RESULTATS I ACTUACIONS EN CAS D'INCOMPLIMENT:
No s'acceptarà la grava que no compleixi totes les especificacions indicades al plec. Si la granulometria no s'ajusta a la utilitzada per a l'establiment de les dosificacions aprovades, s'hauran de projectar i aprovar noves fórmules de treball.

INTERPRETACIÓ DE RESULTATS I ACTUACIÓ EN CAS D'INCOMPLIMENT EN GRAVA PER A DRENATGES:
Els resultats dels assaigs d'identificació han de complir estrictament les especificacions indicades, en cas contrari, no s'ha d'autoritzar l'ús del material corresponent en l'execució del reblert.

B0 MATERIALS BÀSICS

B03 GRANULATS

B03L- SORRA

0.- ELEMENTS QUE CONTEMPLA EL PLEC

B03L-0501,B03L-05N7,B03L-05MX.

Plec de condicions

1.- DEFINICIÓ I CONDICIONS DELS ELEMENTS

Sorra procedent de roques calcàries, roques granítiques, marbres blancs i durs, o sorra procedent del reciclatge de residus de la construcció i demolició en una planta legalment autoritzada per al tractament d'aquest tipus de residu.
S'han considerat els tipus següents:
- Sorra de marbre blanc
- Sorra per a confecció de formigons, d'origen:
Sorra per a confecció de formigons, d'origen:
    - De pedra calcària
    - De pedra granítica
- Sorra per a confecció de morters
- Sorra per a reblert de rases amb canonades
- Sorres procedents de reciclatge de residus de la construcció i demolicions
CARACTERÍSTIQUES GENERALS:
El contractista ha de sotmetre a l'aprovació de la DF les pedreres o dipòsits d'on s'han d'obtenir els àrids, aportant tots els elements justificatius que cregués convenients o que li fossin requerits pel Director d'Obra, entre d'altres:
- Classificació geològica.
- Estudi de morfologia.
- Aplicacions anteriors.
La DF ha de poder refusar totes aquelles procedències que, al seu criteri, obligarien a un control massa freqüent dels materials que se n'extraguessin.
Els grànuls han de tenir forma arrodonida o polièdrica.
La composició granulomètrica ha de ser l'adequada al seu ús, o si no consta, la que estableixi explícitament la DF.
No ha de tenir margues o altres materials estranys.
Contingut de pirites o d'altres sulfurs oxidables: 0%
Contingut de matèria orgànica (UNE-EN 1744-1): Color més clar que el patró
Contingut de terrossos d'argila (UNE 7133): <= 1% en pes
Els àrids no han de ser reactius amb el ciment. No s'utilitzaran àrids procedents de roques toves, friables, poroses, etc., ni els que continguin nòduls de guix, compostos ferrosos, sulfurs oxidables, etc, en quantitats superiors a les contemplades a l'EHE
Els àrids reciclats hauran de complir amb les especificacions de l'article 28 de l'EHE. A més, els que provinguin de formigons estructurals sans, o de resistència elevada, han de ser adequats per a la fabricació de formigó reciclat estructural, complint una sèrie de requisits:
- Dimensió mínima permesa = 4 mm
- Terrossos d'argila per a un formigó amb menys del 20% d'àrid reciclat: <= 0,6%
- Terrossos d'argila per a un formigó amb 100% d'àrid reciclat: <= 0,25%
- Absorció d'aigua per a un formigó amb menys del 20% d'àrid reciclat: <= 7%
- Absorció d'aigua per a un formigó amb més del 20% d'àrid reciclat: <= 5%
- Coeficient de Los Ángeles: <= 40
- Continguts màxims d'impureses:
    - Material ceràmic: <= 5% del pes
    - Partícules lleugeres: <= 1% del pes
    - Asfalt: <= 1% del pes
    - Altres: <= 1,0 % del pes

En els valors de les especificacions no citades, es mantenen els establerts en l'article 28 de l'EHE.
SORRA DE MARBRE BLANC:
Barreja amb granulats blancs diferents del marbre: 0%
SORRA PER A LA CONFECCIÓ DE FORMIGONS:
Es denomina sorra a la barreja de les diferents fraccions d'àrid fi que s'utilitzen per a la confecció del formigó
Designació: d/D - IL - N
d/D: Fracció granulomètrica, d tamany mínim i D tamany màxim
IL: Presentació, R rodat, T triturat (matxuqueig) i M barreja
N: Naturalesa de l'àrid (C, calcari; S, silici; G,granític; O, ofita; B, basalt; D, dolomític; Q, traquita; I, fonolita; V, varis; A, artificial i R, reciclat
Mida dels granuls (Tamís 4 UNE-EN 933-2): <= 4 mm
Material retingut pel tamís 0,063 (UNE_EN 933-2) i que sura en un líquid de pes específic 20 kN/m3 (UNE EN 1744-1): <= 0,5% en pes
Compostos de sofre expressats en SO3 i referits a granulat sec (UNE-EN 1744-1): <= 1% en pes
Reactivitat potencial amb els àlcalis del ciment (UNE 146507-2)
Sulfats solubles en àcid, expressats en SO3 i referits al granulat sec (UNE-EN 1744-1): <= 0,8% en pes
Clorurs expressats en Cl- i referits al granulat sec (UNE-EN 1744-1):
- Formigó armat o en massa amb armadures de fissuració: <= 0,05% en pes
- Formigó pretesat: <= 0,03% en pes
Ió clor total aportat per components d'un formigó no pot superar:
- Pretensat: <= 0,2% pes de ciment
- Armat: <= 0,4% pes de ciment
- En massa amb armadura de fissuració: <= 0,4% pes de ciment
Estabilitat (UNE-EN 1367-2):
- Pèrdua de pes amb sulfat sòdic: <= 10%
- Pèrdua de pes amb sulfat magnèsic: <= 15%
Pèrdua de pes amb sulfat magnèsic (UNE-EN 1367-2) quan el formigó estigui sotmès a una classe d'exposició H o F, i l'àrid fi tingui una absorció d'aigua >1%: <= 15%
Coeficient de friabilitat (UNE 83115)
- Per formigons d'alta resistència: < 40
- Formigons en massa o armats amb Fck<=30 N/mm2: < 50
Els àrids no han de presentar reactivitat potencial amb els àlcalis del formigó. Per a comprovar-ho, s'ha de realitzar en primer lloc un anàlisi petrogràfic, per a obtenir el tipus de reactivitat que, en el seu cas, puguin presentar. Si d'aquest estudi es dedueix la possibilitat de reactivitat àlcali sílice o àlcali silicat, s'ha de realitzar l'assaig descrit a l'UNE 146.508 EX. Si el tipus de reactivitat potencial és àlcali carbonat, s'ha de realitzar l'assaig descrit a l'UNE 146.507 EX Part 2.
La corba granulomètrica de l'àrid fi, ha d'estar compresa dins del fus següent:

Límits	Material retingut acumulat, en % en pes,en els tamisos						
	4 mm	2 mm	1 mm	0,5 mm	0,25 mm	0,125 mm	0,063 mm
Superior	0	4	16	40	70	77	(1)
Inferior	15	38	60	82	94	100	100

(1) Aquest valor varia en funció del tipus i origen de l'àrid.
SORRA DE PEDRA GRANÍTICA PER A LA CONFECCIÓ DE FORMIGONS:
Contingut màxim de fins que passen pel tamís 0,063 mm (UNE-EN 933-1):
- Granulat gruixut:
    - Qualsevol tipus: <= 1,5% en pes
- Granulat fí:
    - Granulat arrodonit: <= 6% en pes
    - Granulat de matxuqueig no calcari per a obres sotmeses a exposició IIIa,b,c, IV o alguna classe específica d'exposició: <= 6% en pes
    - Granulat de matxuqueig no calcari per a obres sotmeses a exposició I,IIa,b o cap classe específica d'exposició: <= 10% en pes
Equivalent de sorra (EAV)(UNE_EN 933-8):
- Per a obres en ambients I, IIa,b o cap classe específica d'exposició: >= 70
- Resta de casos: >= 75
Absorció d'aigua (UNE-EN 1097-6): <= 5%
SORRA DE PEDRA CALCÀRIA PER A LA CONFECCIÓ DE FORMIGONS:
Contingut màxim de fins que passen pel tamís 0,063 mm (UNE-EN 933-1):
- Granulat gruixut:
    - Qualsevol tipus: <= 1,5% en pes
- Granulat fí:
    - Granulat arrodonit: <= 6% en pes
    - Granulat de matxuqueig calcari per a obres sotmeses a exposició IIIa,b,c,IV o alguna classe específica d'exposició: <= 10% en pes
    - Granulat de matxuqueix calcari per a obres sotmeses a exposició I,IIa,b o cap classe

específica d'exposició: <= 16% en pes
Valor blau de metilè(UNE 83130):
- Per a obres sotmeses a exposició I,IIa,b o cap classe específica d'exposició: <= 0,6% en pes
- Resta de casos: <= 0,3% en pes
SORRA PER A LA CONFECCIÓ DE MORTERS:
La composició granulomètrica ha de quedar dintre dels límits següents:

Tamís UNE 7-050 mm	Percentatge en pes que passa pel tamís	Condicions
5,00	A	A = 100
2,50	B	60 <= B <= 100
1,25	C	30 <= C <= 100
0,63	D	15 <= D <= 70
0,32	E	5 <= E <= 50
0,16	F	0 <= F <= 30
0,08	G	0 <= G <= 15
Altres condi-cions		C - D <= 50 D - E <= 50 C - E <= 70

Mida dels grànuls: <= 1/3 del gruix del junt
Contingut de matèries perjudicials: <= 2%
GRANULATS PROCEDENTS DE RECICLATGE DE RESIDUS DE LA CONSTRUCCIÓ I DEMOLICIONS:
El material ha de procedir d'una planta autoritzada legalment per al tractament de residus de la construcció.
El material no ha de ser susceptible de cap mena de meteorització o d'alteració física o química sota les condicions més desfavorables que presumiblement es puguin donar al lloc d'utilització.
No han de donar lloc, amb l'aigua, a dissolucions que puguin causar danys a estructures, capes de ferms, o contaminar el sòl o corrents d'aigua.
S'ha considerat que l'ús serà el reblert de rases amb canonades.
Per a qualsevol utilització diferent d'aquesta, es requereix l'acceptació expressa de la direcció facultativa i la justificació mitjançant els assaigs que pertoquin que es compleixen les condicions requerides per a l'us al que es pretén destinar.

2.- CONDICIONS DE SUBMINISTRAMENT I EMMAGATZEMATGE

Subministrament i emmagatzematge: De manera que no s'alterin les seves condicions.
Cada remesa de sorra s'ha de descarregar en una zona ja preparada de sòl sec.
Les sorres de tipus diferents s'han d'emmagatzemar per separat.
Els àrids s'han d'emmagatzemar de tal manera que quedin protegits contra la contaminació, i evitant la seva possible segregació, sobretot durant el seu transport. Es recomana emmagatzemar-los sota cobert per evitar els canvis de temperatura del granulat, i en un terreny sec i net destinat a l'apilament dels àrids. Les sorres d'altres tipus s'han d'emmagatzemar per separat.

3.- UNITAT I CRITERI D'AMIDAMENT

Unitat d'amidament: la indicada a la descripció de l'element
Criteri d'amidament: quantitat necessària subministrada a l'obra

4.- NORMATIVA DE COMPLIMENT OBLIGATORI

SORRA PER A LA CONFECCIÓ DE FORMIGONS:
Real Decreto 1247/2008, de 18 de julio, por el que se aprueba la Instrucción de Hormigón Estructural (EHE-08).
SORRA PER A LA CONFECCIÓ DE MORTERS:
Real Decreto 1247/2008, de 18 de julio, por el que se aprueba la Instrucción de Hormigón Estructural (EHE-08).
UNE-EN 12620:2003 Áridos para hormigón.
Documento Básico de Seguridad estructural Fábrica DB-SE-F, parte II del CTE, aprobado por el Real Decreto 314/2006.
SORRES PER A ALTRES USOS:
No hi ha normativa de compliment obligatori.

5.- CONDICIONS DE CONTROL DE RECEPCIÓ

CONDICIONS DE MARCATGE I CONTROL DE LA DOCUMENTACIÓ:
L'entrega de granulat a l'obra ha d'anar acompanyada d'un full de subministrament proporcionat pel subministrador, en el que hi han de constar com a mínim les següents dades:
- Identificació del subministrador
- Número del certificat de marcatge CE o indicació d'autoconsum
- Número de sèrie de la fulla de subministrament
- Nom de la cantera
- Data del lliurament
- Nom del peticionari
- Designació de l'àrid segons l'article 28.2 de l'EHE
- Quantitat de granulat subministrat
- Identificació del lloc de subministrament
El fabricant ha de proporcionar la informació relativa a la granulometria i a les toleràncies de l'àrid subministrat.
El subministrador ha de posar a disposició de la DF en el cas que aquesta ho sol·liciti, la documentació següent, que acredita el marcatge CE, segons el sistema d'avaluació de conformitat aplicable, d'acord amb el que disposa l'apartat 7.2.1 del CTE:
- Productes per a carreteres i altres treballs d'obres públiques i edificació de Funcio: Aplicacions que exigeixen requisits de seguretat molt estrictes*. * Requisits que han de ser definits per lleis, reglaments i normes administratives nacionals de cada estat membre,
- Productes per a edificació, fabricació de productes de formigó prefabricat, carreteres i altres treballs d'obres públiques de Funcio: Aplicacions que exigeixen requisits de seguretat molt estrictes*. * Requisits que han de ser definits per lleis, reglaments i normes administratives nacionals de cada estat membre:
  - Sistema 2+: Declaració de Prestacions
- Productes per a edificació, fabricació de productes de formigó prefabricat, carreteres i altres treballs d'obres públiques de Funcio: Aplicacions que no exigeixen requisits de seguretat molt estrictes*. * Requisits que han de ser definits per lleis, reglaments i normes administratives nacionals de cada estat membre,
- Productes per a carreteres i altres treballs d'obres públiques i edificació de Funcio: Aplicacions que no exigeixen requisits de seguretat molt estrictes*. * Requisits que han de ser definits per lleis, reglaments i normes administratives nacionals de cada estat membre:
  - Sistema 4: Declaració de Prestacions
El símbol de marcatge de conformitat CE s'ha d'estampar d'acord amb la Directiva 93/68CE i ha d'estar visible sobre el producte o sobre etiqueta, embalatge o documentació comercial i ha d'anar acompanyat de la següent informació:
- Número d'identificació de l'organisme de certificació
- Nom o marca d'identificació i direcció del fabricant
- Les dues últimes xifres de l'any d'impressió del marcatge
- Referència a la norma (UNE-EN 12620)
- Descripció del producte (nom genèric, material, ús previst)
- Designació del producte
- Informació de les característiques essencials aplicables
A la documentació del marcatge haurà d'indicar:
- Nom del laboratori que ha realitzat els assajos
- Data d'emissió del certificat
- Garantia de que el tractament estadístic és l'exigit en el marcatge
- Estudi de fins que justifiqui experimentalment el seu ús, en el cas que hi hagi àrids que no compleixen amb l'article 28.4.1.
L'àrid reciclat ha d'incloure en la seva documentació:
- Naturalesa del material
- Planta productora de l'àrid i empresa transportista de la runa
- Presència d'impureses
- Detalls de la seva procedència
- Altre informació que resulti rellevant
OPERACIONS DE CONTROL:
Els àrids han de disposar del marcatge CE, de tal manera que la comprovació de la seva idoneïtat per al seu ús es farà mitjançant un control documental del marcatge per tal de determinar el compliment de les especificacions del projecte i de l'article 28 de l'EHE.
En el cas d'àrids d'autoconsum, el Constructor o el Subministrador ha d'aportar un certificat d'assaig, de com a màxim tres mesos d'antiguitat, realitzat en un laboratori de control dels contemplats en l'article 78.2.2.1 de l'EHE, que verifiqui el compliment de les especificacions de l'àrid subministrat respecte l'article 28 de l'EHE.
La DF ha de poder valorar el nivell de garantia del distintiu, i en cas de no disposar de suficient informació, ha de poder determinar l'execució de comprovacions mitjançant assaigs.
La DF, a més, ha de valorar si realitzar una inspecció a la planta de fabricació, a poder ser, abans del subministra de l'àrid, per comprovar la idoneïtat per a la seva fabricació. En cas necessari, la DF ha de poder realitzar els assaigs següents per a verificar la conformitat de les especificacions:
- Matèria orgànica (UNE-EN 1744-1).
- Terrossos d'argila (UNE 7133).
- Material retingut pel garbell 0.063 UNE (UNE EN 933-2) i que sura en un líquid de pes

específic 2 (UNE EN 1744-1).
- Compostos de sofre (SO3)- respecte al granulat sec (UNE-EN 1744-1).
- Sulfats solubles en àcid (UNE-EN 1744-1).
- Contingut d'Ió CL- (UNE-EN 1744-1).
- Assaig petrogràfic
- Reactivitat potencial amb els àlcalis del ciment (UNE 146-507 i UNE 146-508).
- Equivalent de sorra (UNE-EN 933-8).
- Absorció d'aigua (UNE-EN 1097-6).
- Assaig d'identificació per raigs X.
- Pèrdua de pes amb sulfat magnèsic (UNE-EN 1367-2)
- Assaig granulomètric (UNE-EN 933-2)
- Coeficient de friabilitat (UNE 83115)
Un cop s'hagi realitzat l'apilament, s'ha de realitzar una inspecció visual, i si es considera necessari, s'han de prendre mostres per realitzar els assaigs corresponents.
S'ha de poder acceptar la sorra que no compleixi amb els requisits sempre i quan mitjançant rentat, cribatge o mescla, assoleixi les condicions exigides.
CRITERIS DE PRESA DE MOSTRES:
Els controls s'han de realitzar segons les instruccions de la DF i la norma EHE.
INTERPRETACIÓ DE RESULTATS I ACTUACIONS EN CAS D'INCOMPLIMENT:
No s'ha d'acceptar la sorra que no compleixi totes les especificacions indicades al plec de condicions. Si la granulometria no s'ajusta a la utilitzada per a l'establiment de les dosificacions aprovades, s'hauran de projectar i aprovar noves fórmules de treball.
No s'han d'utilitzar àrids fins els quals l'equivalent de sorra sigui inferior a:
- 70, en obres sotmeses a les classes I, IIa o IIb, i no sotmeses a cap classe específica d'exposició
- 75, en la resta de casos
En cas que les sorres procedents del matxuqueig de roques calcàries o de roques dolomítiques que no compleixin l'especificació de l'equivalent de sorra, s'han de poder acceptar si l'assaig del blau de metilè (UNE-EN 933-9) compleix el següent:
- Per a obres amb classe general d'exposició I, IIa o IIb (i sense classe específica): <= 0,6% en pes
- Resta de casos: <= 0,3% en pes
Si el valor del blau de metilè fos superior als valors anteriors, i es presentin dubtes de la presència d'argila en els fins, s'ha de poder realitzar un assaig de rajos X per a la seva detecció i identificació: s'ha de poder utilitzar l'àrid fi si les argiles són del tipus caolinita o illita, i si les propietats del formigó amb aquest àrid són les mateixes que les d'un que tingui els mateixos components però sense els fins.
S'han de poder utilitzar sorres rodades, o procedents de roques matxucades, o escòries siderúrgiques adequades, en la fabricació de formigó d'ús no estructural.

B0 MATERIALS BÀSICS

B05 AGLOMERANTS I CONGLOMERANTS

B054- CALÇ

0.- ELEMENTS QUE CONTEMPLA EL PLEC

B054-06DH.

Plec de condicions
1.- DEFINICIÓ I CONDICIONS DELS ELEMENTS

Conglomerant obtingut per calcinació de materials calcaris, format principalment per òxids o hidròxids de calci amb o sense òxids o hidròxids de magnesi i quantitats menors d'òxids de silici, ferro i alumini.
S'han considerat els tipus següents:
- Calç aèria càlcica (CL): - Hidratada en pols: CL 90-S - Hidratada en pasta: CL 90-S PL
- Calç hidràulica natural (NHL): - Calç hidràulica natural 2: NHL 2 - Calç hidràulica natural 3,5: NHL 3,5 - Calç hidràulica natural 5: NHL 5
CALÇ AÈRIA HIDRATADA CL 90:
Si conté additius, aquests no han d'afectar a les propietats dels morters.
Les característiques següents han de complir amb els valors declarats pel fabricant, assajats

segons la norma corresponent, dins del límit de tolerància indicat, en el seu cas.
Contingut de CaO + MgO, segons UNE-EN 459-2: >= 90
Contingut de MgO, segons UNE-EN 459-2: <= 5
Contingut de SO3, segons UNE-EN 459-2: <= 2
Contingut de CO2, segons UNE-EN 459-2: <= 4
Contingut de calç útil, segons UNE-EN 459-2: >= 80
Estabilitat de volum, segons UNE-EN 459-2:
- Calç en pasta: compleix l'assaig
- Calç en pols: - Mètode de referència: <= 2 mm - Mètode alternatiu: <= 20 mm
Mida de partícula de la calç en pols, segons UNE-EN 459-2:
- Material retingut al tamís 0,09 mm: <= 7%
- Material retingut al tamís 0,2 mm: <= 2%
Penetració de la calç en pols, segons UNE-EN 459-2: > 10 i < 50 mm
CALÇ AÈRIA HIDRATADA EN PASTA:
Estarà amarada i barrejada amb aigua, en la quantitat adient per a obtenir una pasta de consistència adequada a l'ús destinat.
No tindrà grumolls ni principis d'aglomeració.
CALÇ HIDRÀULICA NATURAL:
Les característiques següents han de complir amb els valors declarats pel fabricant, assajats segons la norma corresponent, dins del límit de tolerància indicat, en el seu cas.
Resistència a compressió, segons UNE-EN 459-2:
- Calç del tipus NHL 2: >= 2 a <= 7 Mpa, als 28 dies
- Calç del tipus NHL 3,5: >= 3,5 a <= 10 Mpa, als 28 dies
- Calç del tipus NHL 5: - Als 7 dies: >= 2 MPa - Als 28 dies: >= 5 a <= 15 MPa
Temps d'adormiment, segons UNE-EN 459-2:
- Inicial: > 1 h
- Final: - Calç del tipus NHL 2: <= 40 h - Calç del tipus NHL 3,5: <= 30 h - Calç del tipus NHL 5: <= 15 h
Contingut en aire segons UNE-EN 459-2: <= 5%
Contingut de SO3, segons UNE-EN 459-2: =< 2
Contingut de calç útil, segons UNE-EN 459-2:
- Calç del tipus NHL 2: >= 35
- Calç del tipus NHL 3,5: >= 25
- Calç del tipus NHL 5: >= 15
Estabilitat de volum, segons UNE-EN 459-2:
- Mètode de referència: <= 2 mm
- Mètode alternatiu: <= 20 mm
Mida de partícula, segons UNE-EN 459-2:
- Material retingut al tamís 0,09 mm: <= 15%
- Material retingut al tamís 0,2 mm: <= 2%
Penetració, segons UNE-EN 459-2: > 10 i < 50 mm
CALÇ PER A ESTABILITZACIÓ DE TERRES EN CARRETERES:
S'utilitzaran calços aèries vives del tipus CL 90-Q i calços aèries hidratades del tipus CL 90-S.
Tindran un aspecte homogeni i no un estat grumollós o aglomerat.
Compliran les especificacions de la taula 200.1 de l'article 200 del PG3, determinades segons la norma UNE-EN 459-2.
Contingut d'aigua lliure de les calços hidratades, segons UNE-EN 459-2: < 2% en pes.

2.- CONDICIONS DE SUBMINISTRAMENT I EMMAGATZEMATGE

Subministrament: S'ha de transportar en cisternes pressuritzades dotades de mitjans pneumàtics o mecànics que permetin el ràpid transvasament a sitges d'emmagatzematge. Aquestes han de ser estanques.
A les obres de poc volum el subministrament podrà ser en sacs, de manera que no experimenti alteració de les seves característiques.
Emmagatzematge: Es tindran en compte les normes indicades en les fitxes de seguretat per a les classes de calç. Aquestes fitxes de seguretat han de ser les recomanades oficialment o, en el seu defecte, les facilitades pel subministrador.

3.- UNITAT I CRITERI D'AMIDAMENT

Unitat d'amidament: la indicada a la descripció de l'element
Criteri d'amidament: quantitat necessària subministrada a l'obra

4.- NORMATIVA DE COMPLIMENT OBLIGATORI

NORMATIVA GENERAL:
UNE-EN 459-1:2016 Cales para la construcción. Parte 1: Definiciones, especificaciones y criterios de conformidad.

* UNE-EN 459-2:2011 Cales para la construcción. Parte 2: Métodos de ensayo.
CALÇ PER A ESTABILITZACIÓ DE TERRES EN CARRETERES:
Orden de 6 de febrero de 1976 por la que se aprueba el Pliego de Prescripciones Técnicas Generales para Obras de Carreteras y Puentes (PG-3).
Orden FOM/2523/2014, de 12 de diciembre, por la que se actualizan determinados artículos del Pliego de Prescripciones Técnicas Generales para Obras de Carreteras y Puentes, relativos a materiales básicos, a firmes y pavimentos, y a señalización, balizamiento y sistemas de contención de vehículos (PG-3).
* UNE 80502:2014 Cales vivas o hidratadas utilizadas en la mejora y/o estabilización de suelos.

5.- CONDICIONS DE CONTROL DE RECEPCIÓ

CONDICIONS DE MARCATGE I CONTROL DE LA DOCUMENTACIÓ:
El subministrador ha de posar a disposició de la DF en el cas que aquesta ho sol·liciti, la documentació següent, que acredita el marcatge CE, segons el sistema d'avaluació de conformitat aplicable, d'acord amb el que disposa l'apartat 7.2.1 del CTE: - Productes per a preparació de conglomerant per a morters de ram de paleta, arrebossat i lliscat, per a la fabricació d'altres productes de construcció i per a aplicacions en enginyeria civil: - Sistema 2+: Declaració de Prestacions
Per a cada remesa caldrà un albarà i la informació d'etiquetatge i marcatge CE de la norma UNE-EN 459-1.
A l'albarà hi ha de constar com a mínim la informació següent:
- Nom i adreça del fabricant i de l'empresa subministradora
- Data de subministrament i de fabricació
- Identificació del vehicle de transport
- Quantitat subministrada
- Denominació comercial, quan la tingui, i tipus de calç subministrada (UNE-EN 459-1)
- Nom i adreça del comprador i destí
- Referència de la comanda
- El marcatge CE ha d'incloure, com a mínim, la informació següent: - Símbol del marcatge CE - Nombre identificador de l'organisme de certificació - Nom o marca distintiva d'identificació i adreça registrada del fabricant - Els dos darrers dígits de la data del primer marcatge - Nombre de referència de la Declaració de Prestacions - Referència a l'UNE EN 459-1 - Descripció del producte: nom genèric, tipus i ús previst - Informació sobre les característiques essencials incloses a la norma UNE-EN 459-1
OPERACIONS DE CONTROL:
Les tasques de control a realitzar són les següents:
- Inspecció de les condicions de subministrament de la calç, i verificació documental de que els valors declarats pel fabricant en els documents que acompanyen el marcatge CE són conforme a les especificacions exigides.
- Si es detecten anomalies durant el transport, emmagatzematge o manipulació, la DF podrà disposar que es realitzin els següents assaigs de control de recepció, segons UNE-EN 459-2:
- Contingut d'òxids de calci i magnesi - Contingut de diòxid de carboni - Contingut de calç útil Ca (Oh) 2 - Mida de partícula
- Control addicional quan la calç ha estat emmagatzemada en condicions atmosfèriques normals durant un període superior a 2 mesos, o inferior, quan ha estat emmagatzemada en ambients humits o condicions atmosfèriques desfavorables. Sobre una mostra representativa de la calç emmagatzemada es realitzaran els següents assaigs: - Contingut de diòxid de carboni - Mida de partícula
Els mètodes d'assaigs es descriuen a la UNE-EN 459-2.
CRITERIS DE PRESA DE MOSTRES:
Les mostres s'han de prendre segons l'indicat a l'article 200 del PG3 i els criteris que exposi la DF.
Es considera com un lot, que s'acceptarà o rebutjarà en bloc:
- La quantitat de calç de la mateixa classe i procedència rebuda mensualment.
- Si mensualment es reben més de 200 t, el lot serà aquesta quantitat o fracció.
De cada lot es prendran dues mostres, segons el procediment indicat a la norma UNE-EN 459-2. Una per realitzar els assaigs de control de recepció i l'altra per als assaigs de contrast, que es conservarà durant almenys 100 dies en recipient adequat i estanc. Es prendrà una tercera mostra si el subministrador de calç ho sol·licita.
INTERPRETACIÓ DE RESULTATS I ACTUACIONS EN CAS D'INCOMPLIMENT:
La DF ha d'indicar les mesures a adoptar en el cas que no es compleixin les especificacions establertes al plec.
La remesa no s'ha d'acceptar si, en el moment d'obrir el recipient que la conté apareix en estat grumollós o aglomerat.

B0 MATERIALS BÀSICS

B05 AGLOMERANTS I CONGLOMERANTS

B055- CIMENT

0.- ELEMENTS QUE CONTEMPLA EL PLEC

B055-067M.

Plec de condicions
1.- DEFINICIÓ I CONDICIONS DELS ELEMENTS

Conglomerant hidràulic format per diferents materials inorgànics finament dividits que, amassats amb aigua, formen una pasta que, mitjançant un procés d'hidratació, endureix i un cop endurit conserva la seva resistència i estabilitat fins i tot sota l'aigua.
S'han considerat els ciments regulats per la norma RC-08 amb les característiques següents:
- Ciments comuns (CEM)
- Ciments d'aluminat de calci (CAC)
- Ciments blancs (BL)
- Ciments resistens a l'aigua de mar (MR)
CARACTERÍSTIQUES GENERALS:
En el cas de que el material s'utilitzi en obra pública, l'acord de Govern de la Generalitat de Catalunya de 9 de juny de 1998, exigeix que els materials siguin de qualitat certificada o puguin acreditar un nivell de qualitat equivalent, segons les normes aplicables als estats membres de la Unió Europea o de l'Associació Europea de Lliure Canvi.
També en aquest cas, es procurarà que els esmentats materials disposin de l'etiqueta ecològica europea, regulada en el Reglament 880/1992/CEE o bé altres distintius de la Comunitat Europea.
Ha de ser un material granular molt fi i estadísticament homogeni en la seva composició.
El ciment ha de ser capaç, si es dosifica i barreja adequadament amb aigua i granulats, de produir un morter o un formigó que conservi la seva traballabilitat en un temps prou llarg i assolir, al final de períodes definits, els nivells especificats de resistència i mantenir estabilitat de volum a llarg termini.
No ha de tenir grumolls ni principis d'aglomeració.
En activitats manuals en les que hi hagi risc de contacte amb la pell i d'acord amb l'establert a l'Ordre Presidencial 1954/2004 de 22 de juny, no s'han d'utilitzar o comercialitzar ciments amb un contingut de crom (VI) superior a dos parts per milió del pes sec del ciment.
CIMENTS COMUNS (CEM):
Estaran subjectes al marcatge CE de conformitat amb el que disposen els Reials Decrets 1328/1995 de 28 de juliol i 256/2016 de 10 de juny.
Els components han de complir els requisits especificats en el capítol 5 de la norma UNE-EN 197-1.
Tipus de ciments:
- Ciment Pòrtland: CEM I
- Ciment Pòrtland amb addicions: CEM II
- Ciment Pòrtland amb escòries de forn alt: CEM III
- Ciment putzolànic: CEM IV
- Ciment compost: CEM V
Alguns d'aquests tipus es divideixen en subtipus, segons el contingut de l'addició o barreja d'addicions presents en el ciment. Segons aquest contingut creixent els subtipus poden ser A, B o C.
Addicions del clinker pòrtland (K):
- Escòria de forn alt: S
- Fum de sílice: D
- Putzolana natural: P
- Putzolana natural calcinada: Q
- Cendra volant Sicília: V
- Cendra volant calcària: W
- Esquist calcinat: T
- Filler calcari L: L
- Filler calcari LL: LL
Relació entre denominació i designació dels ciments comuns segons el tipus, subtipus i addicions:

Denominació	Designació
Ciment pòrtland	CEM I

Ciment pòrtland amb escòria	CEM II/A-S CEM II/B-S
Ciment pòrtland amb fum de sílice	CEM II/A-D
Ciment pòrtland amb Putzolana	CEM II/A-P CEM II/B-P CEM II/A-Q CEM II/B-Q
Ciment pòrtland amb cendres volants	CEM II/A-V CEM II/B-V CEM II/A-W CEM II/B-W
Ciment pòrtland amb esquist calcinat	CEM II/A-T CEM II/B-T
Ciment pòrtland amb filler calcari	CEM II/A-L CEM II/B-L CEM II/A-LL CEM II/B-LL
Ciment pòrtland mixt	CEM II/A-M CEM II/B-M
Ciment amb escòries de forn alt	CEM III/A CEM III/B CEM III/C
Ciment putzolànic	CEM IV/A CEM IV/B
Ciment compost	CEM V/A CEM V/B

En ciments pòrtland mixtos CEM II/A-M i CEM II/B-M, en ciments putzolànics CEM IV/A i CEM IV/B i en ciments compostos CEM V/A i CEM V/B els components principals a més del clinker han de ser declarats a la designació del ciment.
La composició dels diferents ciments comuns ha de ser l'especificada al capítol 6 de la norma UNE-EN 197-1.
Els ciments comuns han de complir les exigències mecàniques, físiques, químiques i de durabilitat especificades al capítol 7 de la norma UNE-EN 197-1.
CIMENTS D'ALUMINAT DE CALÇ (CAC):
Ciment obtingut per una mescla de materials aluminosos i calcàris.
Estaran subjectes al marcatge CE de conformitat amb el que disposa el Reial Decret 256/2016, de 10 de juny.
Han de complir les exigències mecàniques, físiques i químiques especificades a UNE-EN 14647.
CIMENTS BLANCS (BL):
Han d'estar subjectes al Reial Decret 1313/1988 i seran aquells definits a la norma UNE 80305 i homòlegs de les normes UNE-EN 197-1 (ciments comuns) i UNE-EN 413-1 (ciments de ram de paleta) que compleixin amb l'especificació de blancor.
Índex de blancor (UNE 80117): >= 85
D'acord amb el Real Decret 1313/1988 de 28 d'octubre i L'Ordre Ministerial de 17 de gener de 1989, han de portar el Certificat de Conformitat amb Requisits Reglamentaris (CCRR).
La composició, així com les prescripcions mecàniques, físiques, químiques i de durabilitat que han de complir els ciments comuns blancs són les mateixes que les especificades per als ciments comuns a la norma UNE-EN 197-1.
La composició, així com les prescripcions mecàniques, físiques i químiques que ha de complir el ciment blanc de ram de paleta (BL 22,5 X) són les mateixes que les especificades per al ciment homòleg a la norma UNE-EN 413-1.
CIMENTS RESISTENTS A L'AIGUA DE MAR (MR):
D'acord amb el Real Decret 1313/1988 de 28 d'octubre i L'Ordre Ministerial de 17 de gener de 1989, han de portar el Certificat de Conformitat amb Requisits Reglamentaris (CCRR).
Relació entre denominació i designació dels ciments resistents a l'aigua de mar segons el tipus, subtipus i addicions:

Denominació	Designació
Ciment pòrtland	I
Ciment pòrtland amb escòria	II/A-S

	II/B-S
Ciment pòrtland amb fum de sílice	II/A-D
Ciment pòrtland amb Putzolana	II/A-P II/B-P
Ciment pòrtland amb cendres volants	II/A-V II/B-V
Ciment amb escòries de forn alt	III/A III/B III/C
Ciment putzolànic	IV/A IV/B
Ciment compost	CEM V/A

Les especificacions generals en quan a composició i a exigències mecàniques, físiques, químiques i de durabilitat que han de complir són les corresponents als ciments comuns homòlegs de la norma UNE-EN 197-1.
Han de complir els requisits addicionals especificats al capítol 7.2 de la norma UNE 80303-2.

2.- CONDICIONS DE SUBMINISTRAMENT I EMMAGATZEMATGE

Subministrament: de manera que no s'alterin les seves característiques.
Si el ciment es subministra a granel s'ha d'emmagatzemar en sitges.
Si el ciment es subministra en sacs, s'han d'emmagatzemar en un lloc sec, ventilat, protegit de la intempèrie i sense contacte directe amb la terra, de manera que no s'alterin les seves condicions.
Temps màxim d'emmagatzematge dels ciments:
- Classes 22,5 i 32,5: 3 mesos
- Classes 42,5 : 2 mesos
- Classes 52,5 : 1 mes

3.- UNITAT I CRITERI D'AMIDAMENT

Unitat d'amidament: la indicada a la descripció de l'element
Criteri d'amidament: quantitat necessària subministrada a l'obra

4.- NORMATIVA DE COMPLIMENT OBLIGATORI

Real Decreto 1313/1988, de 28 de octubre, por el se declara obligatoria la homologación de los cementos para la fabricación de hormigones y morteros para todo tipo de obras y productos prefabricados.
Orden de 17 de enero de 1989 por la que se establece la certificación de conformidad a normas como alternativa de la homologación de los cementos para la fabricación de hormigones y morteros para todo tipo de obras y productos prefabricados.
Real Decreto 1328/1995, de 28 de julio, por el que se modifica, en aplicación de la Directiva 93/68/CEE, las disposiciones para la libre circulación de productos de construcción, aprobadas por el Real Decreto 1630/1992, de 29 de diciembre.
Real Decreto 256/2016, de 10 de junio, por el que se aprueba la Instrucción para la recepción de cementos (RC-16).
UNE-EN 197-1:2000 Cemento. Parte 1: Composición, especificaciones y criterios de conformidad de los cementos comunes.
UNE-EN 14647:2006 Cemento de aluminato de calcio. Composición, especificaciones y criterios de conformidad.
UNE 80305:2001 Cementos blancos.
UNE 80303-2:2001 Cementos con características adicionales. Parte 2: Cementos resistentes al agua de mar.

5.- CONDICIONS DE CONTROL DE RECEPCIÓ

CONDICIONS DE MARCATGE I CONTROL DE LA DOCUMENTACIÓ EN CIMENTS COMUNS (CEM) I CIMENTS DE CALÇ (CAC):
El subministrador ha de posar a disposició de la DF en el cas que aquesta ho sol·liciti, la documentació següent, que acredita el marcatge CE, segons el sistema d'avaluació de conformitat aplicable, d'acord amb el que disposa l'apartat 7.2.1 del CTE: - Productes per a

preparació de formigó, morter, beurades i altres mescles per a construcció i per a la fabricació de productes de construcció, - Productes per a elaboració de formigó, morter, pasta i altres mescles per a construcció i per a la fabricació de productes de construcció: - Sistema 1+: Declaració de Prestacions
El símbol normalitzat del marcatge CE ha d'anar acompanyat de la següent informació com a mínim:
- el número identificador del organisme certificador que ha intervingut en el control de producció
- nom o marca distintiva d'identificació i adreça enregistrada del fabricant
- número del certificat CE de conformitat
- les dues últimes xifres de l'any en que el fabricant va posar el marcatge CE
- indicacions que permetin identificar el producte així com les seves característiques i prestacions declarades atenent a les seves especificacions tècniques
- referència a la norma harmonitzada corresponent
- designació normalitzada del ciment indicant el tipus, subtipus (segons els components principals) i classe resistent
- en el seu cas, informació addicional referent al contingut de clorurs, al límit superior de pèrdua per calcinació de cendra volant i/o additiu emprat
Sobre el mateix embalatge, el marcatge CE es pot simplificar, i inclourà com a mínim:
- el símbol normalitzat del marcatge CE
- en el seu cas, el número del certificat CE de conformitat
- nom o marca distintiva d'identificació i adreça enregistrada del fabricant
- els dos últims dígits de l'any en que el fabricant va posar el marcatge
- referència al número de la norma harmonitzada corresponent
En aquest cas, la informació complerta del marcatge o etiquetat CE haurà d'apareixer també a l'albarà o documentació que acompanya al lliurament.
A l'albarà hi han de figurar les dades següents:
- número de referència de la comanda
- nom i adreça del comprador i punt de destí del ciment
- identificació del fabricant i de l'empresa de subministrament
- designació normalitzada del ciment subministrat conforme a la instrucció RC-08
- quantitat que es subministra
- en el seu cas, referència a los dades de l'etiquetat corresponent al marcatge CE
- data de subministrament
- identificació del vehicle que el transporta
CONDICIONS DE MARCATGE I CONTROL DE LA DOCUMENTACIÓ EN CIMENTS BLANCS (BL) I CIMENTS RESISTENTS A L'AIGUA DE MAR (MR):
A l'albarà hi han de figurar les dades següents:
- número de referència de la comanda
- nom i adreça del comprador i punt de destí dels ciment
- identificació del fabricant i de l'adreça de subministrament
- designació normalitzada del ciment subministrat segons el Reial Decret 256/2016, de 10 de juny
- contrasenya del Certificat de Conformitat amb els Requisits Reglamentaris
- quantitat que es subministra
- identificació del vehicle que transporta el ciment
- en el seu cas, l'etiquetatge corresponent al marcatge CE
- En el cas de ciments envasats, aquests han de mostrar als seus envasos la següent informació:
- nom o marca identificativa i adreça complerta del fabricant i de la fàbrica
- designació normalitzada del ciment subministrat conforme la present instrucció
- contrasenya del Certificat de Conformitat amb els Requisits Reglamentaris
- dates de fabricació i d'envasat (indicant setmana i any)
- condicions específiques aplicables a la manipulació i utilització del producte
El fabricant ha de facilitar, si li demanen, les dades següents:
- Inici i final d'adormiment
- Si s'han incorporat additius, informació detallada de tots ells i dels seus efectes
OPERACIONS DE CONTROL:
La recepció del ciment haurà d'incloure al menys, dues fases obligatòries:
- Una primera fase de comprovació de la documentació
- Una segona fase d'inspecció visual del subministrament
Es pot donar una tercera fase, si el responsable de recepció ho considera oportú, de comprovació del tipus i classe de ciment i de les característiques físiques químiques i mecàniques mitjançant la realització d'assaigs d'identificació i, si es el cas, d'assaigs complementaris.
Per a la primera fase, al iniciar el subministrament el Responsable de recepció ha de comprovar que la documentació es la requerida. Aquesta documentació estarà compresa per:
- Albarà o full de subministrament.
- Etiquetatge
- Documents de conformitat, com pot ser el marcatge CE o bé la Certificació de Conformitat del Reial Decret 1313/1988
- Pel cas dels ciments no subjectes al marcatge CE, el certificat de garantia del fabricant signat.

- Si els ciments disposen de distintius de qualitat, caldrà també la documentació precisa de reconeixements del distintiu.
En la segona fase, un cop superada la fase de control documental, cal sotmetre el ciment a una inspecció visual per comprovar que no ha patit alteracions o barreges indesitjades.
La tercera fase s'activarà quan es pugui preveure possibles defectes o en el cas que el Responsable així ho estableixi per haver donat resultats no conformes en les fases anteriors o per haver detectat defectes en l'ús de ciments d'anteriors remeses.
En aquest supòsit es duran terme, abans de començar l'obra i cada 200 t de ciment de la mateixa designació i procedència durant l'execució, assaigs d'acord amb l'establer en els Annexes 5 i 6 de la RC-08.
CRITERIS DE PRESA DE MOSTRES:
Les mostres es prendran segons l'indicat en la RC-08. Per a cada lot de control sotmès a assaig s'extrauran tres mostres, una per tal de realitzar els assaigs de comprovació de la composició, l'altra per als assaigs físics, mecànics i químics i l'altra per a ser conservada preventivament.
INTERPRETACIÓ DE RESULTATS I ACTUACIONS EN CAS D'INCOMPLIMENT:
A efectes de la fase primera, no s'aprovarà l'ús de ciments els quals el etiquetatge i la documentació no es correspongui amb el ciment sol·licitat, quan la documentació no estigui completa i quan no es reuneixin tots els requisits establerts.
A efectes de la segona fase, no s'aprovarà l'ús de ciments que presentin símptomes de meteorització rellevant, que contingui cossos estranys i que no resulti homogènia en el seu aspecte o color.
A efectes de la tercera fase, no s'aprovarà l'ús de ciments que no compleixin els criteris establerts en l'apartat A5.5 de la RC-08.
Quan no es compleixi alguna de les prescripcions del ciment assajat, es repetiran els assaigs per duplicat, sobre dues mostres obtingudes de l'aplec existent a obra. S'acceptarà el lot únicament si els resultats obtinguts en les dues mostres són satisfactoris.

B0 MATERIALS BÀSICS

B06 FORMIGONS

B063- FORMIGÓ ESTRUCTURAL AMB GRANULAT RECICLAT (EHE)

0.- ELEMENTS QUE CONTEMPLA EL PLEC

B063-2AGE,B063-2ACV,B063-2ACS.

Plec de condicions
1.- DEFINICIÓ I CONDICIONS DELS ELEMENTS

Formigó fabricat amb granulat gruixut reciclat procedent del matxuqueix de residus de formigó, en una proporció <= 20% del pes total del granulat gruix, amb o sense addicions (cendres volants o fum de sílice), elaborat en una central formigonera legalment autoritzada d'acord amb el títol 4t. de la llei 21/1992 de 16 de juliol d'indústria i el Real Decret 697/1995 de 28 d'abril.
CARACTERÍSTIQUES DELS FORMIGONS D'ÚS ESTRUCTURAL:
Els components del formigó, la seva dosificació, el procés de fabricació i el transport han d'estar d'acord amb les prescripcions de l'EHE-08 o el CODI ESTRUCTURAL.
La designació del formigó fabricat en central es pot fer per propietats o per dosificació i s'expressarà, com a mínim, la següent informació:
- Consistència
- Grandària màxima del granulat
- Tipus d'ambient al que s'exposarà el formigó
- Resistència característica a compressió per als formigons designats per propietats
- Contingut de ciment expressat en kg/m3, per als formigons designats per dosificació
- La indicació de l'ús estructural que ha de tenir el formigó: en massa, armat o pretesat
La designació per propietats s'ha de fer d'acord amb el format: T-R/C/TM/A
- T: Indicatiu que serà HRM pel formigó reciclat en massa, HRA per al formigó reciclat armat
- R: Resistència característica especificada, en N/mm2 - HRM = 20,25,30,35,40 - HRA = 25,30,35,40
- C: Lletra indicativa del tipus de consistència: L Líquida, F fluida, B tova, P plàstica i S seca
- TM: Grandària màxima del granulat en mm.

- A: Designació de l'ambient al que s'exposarà el formigó
En els formigons designats per propietats, el subministrador ha d'establir la composició de la mescla del formigó, garantint al peticionari les característiques especificades de grandària màxima del granulat, consistència i resistència característica, així com les limitacions derivades del tipus d'ambient especificat (contingut de ciment i relació aigua/ciment).
En els formigons designats per dosificació, el peticionari es responsable de la congruència de les característiques especificades de grandària màxima del granulat, consistència i contingut en ciment per metre cúbic de formigó, i el subministrador les haurà de garantir, indicant també, la relació aigua/ciment que ha emprat.
En els formigons amb característiques especials o d'altres de les especificades a la designació, les garanties i les dades que el subministrador hagi d'aportar, s'han d'especificar abans de l'inici del subministrament.
El formigó ha de complir amb les exigències de qualitat que estableix l'article 37.2.3 de la norma EHE-08 o l'article 43.2 del CODI ESTRUCTURAL.
Si el formigó està destinat a obres de formigó en massa o armat, la DF pot autoritzar l'us de cendres volants o fum de silici per la seva confecció. En estructures d'edificació, si s'utilitzen cendres volants no han de superar el 35% del pes del ciment. Si s'utilitza fum de silici no ha de superar el 10% del pes del ciment. La quantitat mínima de ciment s'especifica a l'article 37.3.2 de la norma EHE-08 o l'article 43.2.1 del CODI ESTRUCTURAL.
La central que subministri formigó amb cendres volants realitzarà un control sobre la producció segons l'art. 30 de la norma EHE-08 o l'article 32 del CODI ESTRUCTURAL i ha de posar els resultats de l'anàlisi a l'abast de la DF, o disposarà d'un distintiu de qualitat oficialment reconegut
Les cendres volants han de complir en qualsevol cas les especificacions de la norma UNE_EN 450.
En cap cas la proporció en pes de l'additiu no ha de superar el 5% del pes del ciment utilitzat.
En ambients d'exposició H o F:
- S'introduirà un contingut mínim del 4,5% d'aire oclòs, mitjançant additiu inclusor d'aire
- L'àrid reciclat serà estable front a solucions de sulfat sòdic o magnèsic
Si el formigó reciclat està exposat a sulfats, s'haurà de conèixer la procedència del granulat reciclat que el composa, havent estat aquets fabricat amb ciments resistents als sulfats
Si el formigó reciclat està exposat a l'aigua marina, s'haurà de conèixer la procedència del granulat reciclat que el composa, havent estat aquets fabricat amb ciments resistents a l'aigua de mar
Classificació dels formigons per la seva resistència a compressió:
- Si fck <= 50 N/mm2 , resistència standard
- Si fck > 50 N/mm2 , alta resistència
Si no es disposa més que de resultats a 28 dies d'edat, es podran admetre com a valors de resistència a j dies d'edat els valors resultants de la fórmula següent:
- fcm (t) = ßcc(t)·fcm
- ßcc = exp s [1 (28/t)1/2]
(on Fcm: Resistència mitja a compressió a 28 dies, ßcc: coeficient que depèn de l'edat del formigó, t: edat del formigó en dies, s: coeficient en funció del tipus de ciment (= 0,2 per a ciments d'alta resistència i enduriment ràpid (CEM 42,5R, CEM 52,5R), = 0,25 per a ciments normals i d'enduriment ràpid (CEM 32,5R, CEM 42,5), = 0,38 per a ciments d'enduriment lent (CEM 32,25))).
Valor mínim de la resistència:
- Formigons en massa >= 20 N/mm2
- Formigons armats o pretesats >= 25 N/mm2
Tipus de ciment:
- Formigó en massa: Ciments comuns excepte els tipus CEM II/A-Q, CEM II/B-Q, CEM II/A-W, CEM II/B-W, CEM II/A-T, CEM II/B-T i CEM III/C (UNE-EN 197-1), Ciments per a usos especials ESP VI-1 (UNE 80307)
- Formigó armat: Ciments comuns excepte els tipus CEM II/A-Q, CEM II/B-Q, CEM II/A-W, CEM II/B-W, CEM II/A-T, CEM II/B-T, CEM III/C i CEM V/B (UNE-EN 197-1)
- Formigó pretesat: Ciments comuns tipus CEM I, CEM II/A-D, CEM II/A-V, CEM II/A-P i CEM II/A-M(V,P) (UNE-EN 197-1)
- Es considera inclòs dins dels ciments comuns els ciments blancs (UNE 80305)
- Es consideren inclosos els ciments de característiques addicionals com els resistents als sulfats i/o a l'aigua de mar (UNE 80303-1 i UNE 80303-2), i els de baix calor d'hidratació (UNE-EN 14216)
Classe del ciment: 32,5 N
Densitats dels formigons:
- Formigons en massa amb granulat reciclat (HRM): 2.300 kg/m3
- Formigons armats amb granulat reciclat (HRA): 2.500 kg/m3
El contingut mínim de ciment ha d'estar d'acord amb les prescripcions de la norma EHE-08, en funció de la classe d'exposició (taula 37.3.2.a) o la norma del CODI ESTRUCTURAL (taula 43.2.1.a). La quantitat mínima de ciment considerant el tipus d'exposició més favorable ha de ser:
- Obres de formigó en massa: >= 200 kg/m3
- Obres de formigó armat: >= 250 kg/m3
- Obres de formigó pretesat: >= 275 kg/m3

- A totes les obres: <= 500 kg/m3
La relació aigua/ciment ha d'estar d'acord amb les prescripcions de la norma EHE-08, en funció de la classe d'exposició (taula 37.3.2.a) o la norma del CODI ESTRUCTURAL (taula 43.2.1.a). La relació aigua/ciment considerant el tipus d'exposició més favorable ha de ser:
- Formigó en massa: <= 0,65
- Formigó armat: <= 0,65
- Formigó pretesat: <= 0,60
Assentament en el con d'Abrams (UNE EN 12350-2):
- Consistència seca: 0 - 2 cm
- Consistència plàstica: 3 - 5 cm (EHE) 3-4 cm (CODI ESTRUCTURAL)
- Consistència tova: 6 - 9 cm (EHE) 5-9 cm (CODI ESTRUCTURAL
- Consistència fluida: 10-15 cm
- Consistència líquida: 16-20 cm
La consistència (L) líquida només es podrà aconseguir mitjançant additiu superfluidificant
Ió clor total aportat per components d'un formigó no pot superar:
- Pretensat: <= 0,2% pes de ciment
- Armat: <= 0,4% pes de ciment
- En massa amb armadura de fissuració: <= 0,4% pes de ciment
Quantitat total de fins (sedàs 0,063) al formigó, corresponents als granulats i al ciment:
- Si l'aigua és standard: < 175 kg/m3
- Si l'aigua és reciclada: < 185 kg/m3
Toleràncies:
- Assentament en el con d'Abrams: - Consistència seca: Nul - Consistència plàstica o tova: ± 1 cm - Consistència fluida: ± 2 cm segons EHE - Consistència líquida: ± 2 cm segons EHE - Consistència fluida: ± 1 cm segons CODI ESTRUCTURAL - Consistència líquida: ± 1 cm segons CODI ESTRUCTURAL
FORMIGONS PER A PILOTS FORMIGONATS "IN SITU"
Tamany màxim del granulat. El més petit dels següents valors:
- <= 32 mm
- <= 1/4 separació entre barres d'acer longitudinals
Dosificacions de pastat:
- Contingut de ciment: - Formigons abocats en sec: >= 325 kg/m3 - Formigons submergits: >= 375 kg/m3
- Relació aigua-ciment (A/C): < 0,6
- Contingut de fins d <0,125 (ciment inclòs): - Granulat gruixut d > 8 mm: >= 400 kg/m3
  - Granulat gruixut d <= 8 mm: >= 450 kg/m3
Consistència del formigó:

Assentament con d'Abrams(mm)	Condicions d'ús
130 <= H <= 180	- Formigó abocat en sec
H >= 160	- Formigó bombejat, submergit o abocat sota aigua amb tub tremie
H >= 180	- Formigó submergit, abocat sota fluid estabilitzador amb tub tremie

El formigó ha de tenir la docilitat i fluïdesa adequada, i aquests valors s'han de mantenir durant tot el procés de formigonat, per tal d'evitar embussos als tubs de formigonar.
FORMIGONS PER A PANTALLES FORMIGONADES "IN SITU"
Contingut mímin de ciment en funció de la grandària màxima del granulat:

Grandària màxima del granulat(mm)	Contingut mínim de ciment(kg)
32	350
25	370
20	385
16	400

Grandària màxima del granulat. El més petit dels següents valors:
- <= 32 mm
- <= 1/4 separació entre barres d'acer longitudinals
Dosificacions de pastat:
- Contingut de ciment en pantalles contínues de formigó armat: - Formigons abocats en sec: >= 325 kg/m3 - Formigons submergits: >= 375 kg/m3
- Relació aigua-ciment: 0,45 < A/C < 0,6
- Contingut de fins d <=0,125 mm (ciment inclòs): - Granulat gruixut D <= 16 mm: <= 450 kg/m3 - Granulat gruixut D > 16 mm: = 400 kg/m3
- Assentament al con d'Abrams: 160 < A < 220 mm
El formigó ha de tenir la docilitat i fluïdesa adequada, i aquests valors s'han de mantenir durant tot el procés de formigonat, per tal d'evitar embussos als tubs de formigonar.

FORMIGÓ PER A PAVIMENTS
La fabricació del formigó no es podrà iniciar fins que la DF no hagi aprovat la fórmula de treball i el corresponent tram de prova (apartat d'execució). Aquesta fórmula inclourà:
- La identificació de cada fracció d'àrid i la seva proporció ponderal en sec
- La granulometria de la mescla d'àrids per als tamisos 40 mm; 25 mm; 20 mm; 12,5 mm; 8 mm; 4 mm; 2 mm; 1 mm; 0,500 mm; 0,250 mm; 0,125 mm; i 0,063 mm UNE EN 933-2.
- La dosificació de ciment, aigua i, si és el cas de cada additiu, referides a amassada
- La resistència característica a flexotracció a 7 i a 28 dies.
- La consistència del formigó fresc, i el contingut d'aire ocluït.
El pes total de partícules que passen pel tamís 0,125 mm UNE EN 933-2 no serà major de 450 kg/m3, inclòs el ciment.
Contingut de ciment: >= 300 kg/m3
Relació aigua/ciment: <= 0,46
Assentament en el con d'Abrams (UNE 83313): 2 - 6 cm
Proporció d'aire ocluït (UNE 83315): <= 6%
En zones sotmeses a nevades o gelades serà obligatòria la utilització d'un inclusor d'aire, i en aquest cas, la proporció d'aire ocluit en el formigó fresc no serà inferior al 4,5 % en volum.
Toleràncies:
- Assentament en el con d'Abrams: ± 1 cm

2.- CONDICIONS DE SUBMINISTRAMENT I EMMAGATZEMATGE

Subministrament: En camions formigonera.
El formigó ha d'arribar a l'obra sense alteracions en les seves característiques, formant una barreja homogènia i sense haver iniciat l'adormiment.
Queda expressament prohibit l'addició al formigó de qualsevol quantitat d'aigua o altres substàncies que puguin alterar la composició original.
Emmagatzematge: No es pot emmagatzemar.

3.- UNITAT I CRITERI D'AMIDAMENT

Unitat d'amidament: la indicada a la descripció de l'element
Criteri d'amidament: quantitat necessària subministrada a l'obra

4.- NORMATIVA DE COMPLIMENT OBLIGATORI

Real Decreto 1247/2008, de 18 de julio, por el que se aprueba la Instrucción de Hormigón Estructural (EHE-08).
Real Decreto 470/2021, de 29 de junio, por el que se aprueba el Código Estructural.
PILOTS I PANTALLES FORMIGONADES "IN SITU"
Documento Básico de Seguridad estructural DB-SE, parte II del CTE, aprobado por el Real Decreto 314/2006.
FORMIGÓ PER A PAVIMENTS
Orden FOM/891/2004, de 1 de marzo, por la que se actualizan determinados artículos del Pliego de Prescripciones Técnicas Generales para Obras de Carreteras y Puentes, relativos a firmes y pavimentos (PG-3).

5.- CONDICIONS DE CONTROL DE RECEPCIÓ

CONDICIONS DE MARCATGE I CONTROL DE LA DOCUMENTACIÓ:
El subministrador ha de lliurar amb cada càrrega un full on constin, com a mínim, les dades següents:
- Identificació del subministrador
- Número de sèrie de la fulla de subministrament
- Data i hora de lliurament
- Nom de la central de formigó
- Identificació del peticionari
- Quantitat de formigó subministrat
- Formigons designats per propietats, indicant com a mínim: - Resistència a la compressió - Tipus de consistència - Grandària màxima del granulat - Tipus d'ambient
- Formigons designats per dosificació d'acord a l'art. 39.2 de l'EHE-08 o l'article 43.2 del CODI ESTRUCTURAL, indicant com a mínim: - Contingut de ciment per m3 - Relació aigua/ciment - Tipus, classe i marca del ciment - Contingut en addicions - Contingut en additius - Tipus d'additiu segons UNE_EN 934-2, si n'hi ha - Procedència i quantitat de les addicions o indicació que no en té
- Identificació del ciment, additius i addicions
- Designació específica del lloc de subministrament
- Identificació del camió i de la persona que fa la descàrrega

- Hora límit d'us del formigó
En el cas que el material declari contingut reciclat, el fabricant ha de mostrar, si se li demana, la documentació que acrediti aquest contingut.
OPERACIONS DE CONTROL EN FORMIGÓ ESTRUCTURAL:
Determinació de la dosificació (si és el cas) mitjançant assaigs previs de laboratori. Per a cada dosificació estudiada es realitzaran 3 series de 4 provetes, procedents de 3 pastades fabricades a la central. 2 provetes s'assajaran a compressió i les altres 2 a l'assaig de penetració d'aigua.
Assaigs característics de comprovació de la dosificació aprovada. Per a cada tipus de formigó es realitzaran 6 sèries de 2 provetes que s'assajaran a compressió a 28 dies, segons UNE EN 12390-3. No seran necessaris aquests assaigs si el formigó procedeix de central certificada, o es disposa de suficient experiència en el seu ús.
Abans del inici de l'obra, i sempre que sigui necessari segons l'article 37.3.3 de la norma EHE-08 o l'article 43.3.2 del CODI ESTRUCTURAL, es realitzarà l'assaig de la fondària de penetració d'aigua sota pressió, segons UNE EN 12390-8.
Inspeccions no periòdiques a la planta per tenir constància que es fabrica el formigó amb la dosificació correcte.
Per a totes les amassades es durà a terme el corresponent control de les condicions de subministrament.
Control estadístic de la resistència (EHE-08 o CODI ESTRUCTURAL): Per a formigons sense distintiu de qualitat, es realitzaran lots de control de com a màxim:
- Volum de formigonament: <= 100 m3
- Elements o grups d'elements que treballen a compressió: - Temps de formigonament <= 2 setmanes; superfície construïda <= 500 m2; Nombre de plantes <= 2
- Elements o grups d'elements que treballen a flexió: - Temps de formigonament <= 2 setmanes; superfície construïda <= 1000 m2; Nombre de plantes <= 2
- Massissos: - Temps de formigonament <= 1 setmana
El número de lots no serà inferior a 3. Totes les pastades d'un lot procediran del mateix subministrador, i tindran la mateixa dosificació.
En cas de disposar d'un distintiu oficialment reconegut, es podran augmentar els valors anteriors multiplicant-los per 2 o per 5, en funció del nivell de garantia per al que s'ha efectuat el reconeixement.
Control 100x100: Serà d'aplicació a qualsevol estructura, sempre que es faci abans del subministrament del formigó. La conformitat de la resistència es comprova determinant la mateixa en totes les pastades sotmeses a control i calculant el valor de la resistència característica real.
Control indirecte de la resistència: Només es podrà aplicar en formigons que disposin d'un distintiu de qualitat oficialment reconegut i que s'utilitzin en:
- Elements d'edificis de vivendes d'una o dues plantes, amb llums inferiors a 6,00 metres
- Elements d'edificis de vivendes de fins a 4 plantes, que treballin a flexió, amb llums inferiors a 6,00 metres
Haurà de complir, a més, que l'ambient sigui I o II (EHE) o XO, XC (CODI ESTRUCTURAL), i que en el projecte s'hagi adoptat una resistència de càlcul a compressió Fcd no superior a 10 N/mm2 (EHE) 15 N/mm2. (CODI ESTRUCTURAL)
La DF podrà eximir la realització dels assaigs característics de dosificació quan el formigó que es vagi a subministrar estigui en possessió d'un distintiu de qualitat oficialment reconegut, o quan es disposi d'un certificat de dosificació amb una antiguitat màxima de 6 mesos.
OPERACIONS DE CONTROL EN FORMIGÓ PER A PAVIMENTS:
Determinació de la fórmula de treball. Per a cada dosificació analitzada es realitzarà:
- Confecció de 2 sèries de 2 provetes, segons la norma UNE 83301. Per a cada sèrie es determinarà la consistència (UNE 83313), la resistència a flexotracció a 7 i a 28 dies (UNE 83305) i, si és el cas, el contingut d'aire ocluit (UNE EN 12350-7).
Si la resistència mitja a 7 dies resultés superior al 80% de l'especificada a 28 dies, i no s'haguessin obtingut resultats del contingut d'aire ocluït i de la consistència fora dels límits establerts, es podrà procedir a la realització d'un tram de prova amb aquest formigó. En cas contrari, s'haurà d'esperar als 28 dies i s'introduiran les modificacions necessàries en la dosificació, i es repetiran els assaigs de resistència.
Control de fabricació i recepció.
- Inspecció no sistemàtica a la planta de fabricació del formigó
- Per a cada fracció d'àrid, abans de l'entrada al mesclador, es realitzaran amb la freqüència indicada, els següents assaigs: - Com a mínim 2 cops al dia, 1 pel matí i un altre per la tarda: - Assaig granulomètric (UNE-EN 933-1) - Equivalent de sorra de l'àrid fi (UNE EN 933-8) - Terrossos d'argila (UNE 7133) - Índex de llenques de l'àrid gros (UNE EN 933-3) - Proporció de fins que passen pel tamís 0,063 mm (UNE EN 933-2) - Com a mínim 1 cop al mes, i sempre que es canvii de procedència el subministrament: - Coeficient de Los Ángeles de l'àrid gros (UNE EN 1097-2)
- Substàncies perjudicials (EHE o CODI ESTRUCTURAL)
- Sobre una mostra de la mescla d'àrids es realitzarà cada dia un assaig granulomètric (UNE EN 933-1)
- Comprovació de l'exactitud de les bàscules de dosificació un cop cada 15 dies.
- Inspecció visual del formigó en cada element de transport i comprovació de la temperatura.
- Recepció del full de subministrament del formigó, per a cada partida.

- Es controlaran com a mínim 2 cops al dia (matí i tarda): - Contingut d'aire ocluït en el formigó (UNE 83315) - Consistència (UNE 83313) - Fabricació de provetes per a assaig a flexotracció (UNE 83301)
CRITERIS DE PRESA DE MOSTRES EN FORMIGÓ ESTRUCTURAL:
Els controls s'han de realitzar segons les instruccions de la DF i la norma EHE o CODI ESTRUCTURAL.
CRITERIS DE PRESA DE MOSTRES EN FORMIGÓ PER A PAVIMENTS:
Es seguiran els criteris que en cada cas, indiqui la DF. Cada sèrie de provetes es prendrà d'amassades diferents.
Quan s'indica una freqüència temporal de 2 assaigs per dia, es realitzarà un pel mati i l'altre per la tarda.
INTERPRETACIÓ DE RESULTATS I ACTUACIONS EN CAS D'INCOMPLIMENT, EN FORMIGÓ ESTRUCTURAL:
No s'ha d'acceptar el subministrament de formigó que no arribi identificat segons les condicions del plec.
Control estadístic: La conformitat del lot en relació a la resistència es comprovarà a partir dels valors mitjos dels resultats obtinguts sobre 2 provetes agafades de cada una de les N pastades controlades d'acord amb:
- Resistència característica especificada en projecte Fck (N/mm2): <= 30 - Formigons amb distintius de qualitat oficialment reconeguts: N >= 1 - Altres casos: N >= 3
- Resistència característica especificada en projecte Fck (N/mm2): >= 35 i <= 50 - Formigons amb distintius de qualitat oficialment reconeguts: N >= 1 - Altres casos: N >= 4
- Resistència característica especificada en projecte Fck (N/mm2): >= 50 - Formigons amb distintius de qualitat oficialment reconeguts: N >= 2 - Altres casos: N >= 6
La presa de mostres es realitzarà aleatòriament entre les pastades de l'obra sotmesa a control. Un cop efectuats els assaigs, s'ordenaran els valors mitjos, xi, de les determinacions de resistència obtingudes per a cadascuna de les N pastades controlades: x1 <= x2 <= ... <= xn
En els casos en que el formigó estigui en possessió d'un distintiu de qualitat oficialment reconegut, s'acceptarà quan xi >= fck. A més, es considerarà com un control d'identificació, per tant els criteris d'acceptació en aquest cas tenen per objecte comprovar la pertinença del formigó del lot a una producció molt controlada, amb una resistència certificada i estadísticament avaluada amb un nivell de garantia molt exigent.
Si el formigó no disposa de distintiu, s'acceptarà si:
f(x) = x K2rN >= fck
on:
- f(x) Funció d'acceptació
- x Valor mig dels resultats obtinguts en les N pastades assajades
- K2 Coeficient:
Coeficient:
- Número de pastades: - 3 pastades: K2 1,02; K3: 0,85 - 4 pastades: K2 0,82; K3: 0,67 - 5 pastades: K2 0,72; K3: 0,55 - 6 pastades: K2 0,66; K3: 0,43
- rN: Valor del recorregut mostral definit com a: rN = x (N) x (1)
- x(1): Valor mínim dels resultats obtinguts en les últimes N pastades
- x(N): Valor màxim dels resultats obtinguts en les últimes N pastades
- fck: Valor de la resistència característica especificada en el projecte
Si el formigó no disposa de distintiu, però es fabrica de forma contínua a central d'obra o són subministrats de forma contínua per la mateixa central de formigó preparat, en els que es controlen a l'obra més de 36 pastades del mateix formigó, s'acceptarà si: f(x(1)) = x(1) K3s35* >= fck.
On: s35* Desviació típica mostral, corresponent a les últimes 35 pastades
Quan la consistència s'hagi definit pel seu tipus, s'acceptarà el formigó si la mitjana aritmètica dels dos valors obtinguts està compresa dins del interval corresponent.
Si s'ha definit pel seu assentament, s'acceptarà el formigó quan la mitjana dels dos valors estigui compresa dins de la tolerància exigida.
El incompliment d'aquests criteris suposarà el rebuig de la pastada.
Control 100x100: Per a elements fabricats amb N pastades, el valor de la fc,real correspon a la resistència de la pastada que, un cop ordenades les N determinacions de menor a major, ocupa el lloc n=0,05 N, arrodonint-se n per excés. Si el número de pastades a controlar és igual o inferior a 20, fc,real serà el valor de la resistència de la pastada més baixa trobada a la sèrie.
S'acceptarà quan: fc,real >= fck
Control indirecte: S'acceptarà el formigó subministrat quan es compleixi a la vegada que:
- Els resultats dels assaigs de consistència compleixen amb els apartats anteriors
- Es manté la vigència del distintiu de qualitat del formigó durant la totalitat del subministrament
- Es manté la vigència del reconeixement oficial del distintiu de qualitat
INTERPRETACIÓ DE RESULTATS I ACTUACIONS EN CAS D'INCOMPLIMENT EN FORMIGÓ PER A PAVIMENTS:
- Interpretació dels assaigs característics:
Si la resistència característica a 7 dies resulta superior al 80 % de l'especificada a 28 dies, i els resultats del contingut d'aire ocluit i de la consistència es troben dins dels límits establerts, es podrà iniciar el tram de prova amb el formigó corresponent. En cas contrari, s'haurà d'esperar als resultats a 28 dies i, en el seu cas, s'introduiran els

ajustos necessaris a la dosificació, repetint-se els assaigs característics.
- Interpretació dels assaigs de control de resistència:
- El lot s'accepta si la resistència característica a 28 dies és superior a l'exigida. En altre cas: - Si fos inferior a ella, però no al seu 90%, el Contractista podrà escollir entre acceptar les sancions previstes en el Plec de Prescripcions Tècniques Particulars, o sol·licitar la realització d'assaigs d'informació. Aquestes sancions no podran ser inferiors a l'aplicació d'una penalització al preu unitari del lot, la quantia de la qual sigui igual al doble de la merma de resistència, expressades ambdues en proporció. - Si està per sota del 90%, es realitzaran, a càrrec del contractista, els corresponents assaigs d'informació.
- Assaigs d'informació:
Abans dels 54 dies d'acabada l'estesa del lot, s'extrauran 6 testimonis cilíndrics (UNE 83302) que s'assajaran a tracció indirecta (UNE 83306) a edat de 56 dies. La conservació dels testimonis durant les 48 hores anteriors a l'assaig es realitzarà segons la norma UNE 83302.
El valor mig dels resultats dels assaigs d'informació del lot es compararan amb el resultat mig corresponent al tram de prova. El lot s'accepta si la resistència mitjana del lot és superior. En cas d'incompliment, cal distingir tres casos: - Si fos inferior a ell, però no al seu 90%, s'aplicaran al lot les sancions previstes en el Plec de Prescripcions Tècniques Particulars. - Si fos inferior al seu 90%, però no al seu 70%, el Director de les Obres podrà aplicar les sancions previstes en el Plec de Prescripcions Tècniques Particulars, o bé ordenar la demolició del lot i la seva reconstrucció, a càrrec del Contractista. - Si fos inferior al seu 70% es demolirà el lot i es reconstruirà, a càrrec del Contractista.
Les sancions referides no podran ser inferiors a l'aplicació d'una penalització al preu unitari del lot, la quantia del qual sigui igual al doble de la merma de resistència, expressades ambdues en proporció.
La resistència de cada pastada a una determinada edat, es determinarà com a mitjana de les resistències de les provetes fabricades amb un formigó de la pastada en qüestió i assajades a l'edat determinada. A partir de la mínima resistència obtinguda en qualsevol pastada del lot, es podrà estimar la característica multiplicant aquella per un coeficient donat per la taula següent:
Coeficient (En funció del nombre de sèries que formen el lot):
- 2 sèries: 0,88
- 3 sèries: 0,91
- 4 sèries: 0,93
- 5 sèries: 0,95
- 6 sèries: 0,96
Quan l'assentament en el con d'Abrams no s'ajusti als valors especificats a la fórmula de treball, es rebutjarà el camió controlat.

B0 MATERIALS BÀSICS

B06 FORMIGONS

B068- FORMIGÓ DE NETEJA AMB GRANULAT RECICLAT

0.- ELEMENTS QUE CONTEMPLA EL PLEC

B068-HPOJ.

1.- DEFINICIÓ I CONDICIONS DELS ELEMENTS

Formigons que no aporten responsabilitat estructural a la construcció, però col·laboren a millorar la durabilitat del formigó estructural (formigons de neteja) o aporten el volum necessari d'un material resistent per a conformar la geometria requerida per un fi concret.
S'han considerat els materials següents:
- Formigons de neteja, destinats a evitar la contaminació de les armadures i la dessecació del formigó estructural al procés d'abocat
- Formigó no estructural destinat a conformar volums de material resistent
CARACTERÍSTIQUES GENERALS:
Els ciments que es poden utilitzar en formigó no estructural són:
- Prefabricats no estructurals: Ciments comuns excepte CEM II/A-Q, CEM II/B-Q, CEM II/A-W, CEM II/B-W, CEM II/A-T, CEM II/B-T, CEM III/C
- Formigons de neteja i replens de rases: Ciments comuns
- Altres formigons executats a l'obra: Ciment per a usos especials ESP VI-1 i ciments comuns

excepte CEM II/A-Q, CEM II/B-Q, CEM II/A-W, CEM II/B-W, CEM II/A-T, CEM II/B-T, CEM III/C
Els àrids a utilitzar poden ser sorres i graves rodades o procedents de matxuqueig, o escòries siderúrgiques adequades. S'ha de poder utilitzar fins a un 100% d'àrid gros reciclat, sempre que compleixi amb les especificacions de l'article 30.8 del CODI ESTRUCTURAL amb respecte a les condicions físico-mecàniques i als requisits químics.
S'hauran d'utilitzar additius reductors d'aigua, ja que els formigons d'ús no estructural contenen poc ciment.
Els components del formigó, la seva dosificació, el procés de fabricació i el transport han d'estar d'acord amb les prescripcions del CODI ESTRUCTURAL.
El control dels components s'ha de realitzar d'acord als àmbits 0101, 0521, 0531, 0701 i 1011.
Els formigons de neteja han de tenir una dosificació mínima de 150 kg/m3 de ciment.
La mida màxima del granulat es recomanable sigui inferior a 30 mm.
Es tipificaran de la manera següent: HL-150/C/TM, on C = consistència i TM= mida màxima del granulat.
Els formigons no estructurals han de tenir una resistència característica mínima de 15 N/mm2, i es recomanable que la mida màxima del granulat sigui inferior a 40 mm.
Es tipificaran HNE-15/C/TM, on C= consistència i TM = mida màxima del granulat.
S'ha d'utilitzar preferentment, formigó de resistència 15 N/mm2, tret que la DF indiqui el contrari.
En cap cas la proporció en pes de l'additiu no ha de superar el 5% del pes del ciment utilitzat.
Si s'utilitzen cendres volants no han de superar el 35% del pes del ciment.
Classe resistent del ciment: >= 32,5
Contingut de ciment: >= 150 kg/m3
Assentament en el con d'Abrams (UNE EN 12350-2):
Consistència seca: 0 - 2 cm
Consistència plàstica: 3-4 cm
Consistència tova: 5-9 cm
Toleràncies:
- Assentament en el con d'Abrams:
Consistència seca: ± 1 cm
Consistència plàstica o tova: ± 1 cm
Toleràncies respecte de la dosificació:
- Contingut de ciment, en pes: ± 3%
- Contingut de granulats, en pes: ± 3%
- Contingut d'aigua: ± 3%
- Contingut d'additius: ± 5%
- Contingut d'addicions: ± 3%

2.- CONDICIONS DE SUBMINISTRAMENT I EMMAGATZEMATGE

Subministrament: En camions formigonera.
El formigó ha d'arribar a l'obra sense alteracions en les seves característiques, formant una barreja homogènia i sense haver iniciat l'adormiment.
Queda expressament prohibit l'addició al formigó de qualsevol quantitat d'aigua o altres substàncies que puguin alterar la composició original.
Emmagatzematge: No es pot emmagatzemar.

3.- UNITAT I CRITERI D'AMIDAMENT

Unitat d'amidament: la indicada a la descripció de l'element
Criteri d'amidament: quantitat necessària subministrada a l'obra

4.- NORMATIVA DE COMPLIMENT OBLIGATORI

Real Decreto 470/2021, de 29 de junio, por el que se aprueba el Código Estructural.

B0 MATERIALS BÀSICS

B06 FORMIGONS

B06A- FORMIGÓ D'ÚS NO ESTRUCTURAL AMB GRANULAT RECICLAT

0.- ELEMENTS QUE CONTEMPLA EL PLEC

B06A-I26H,B06A-1201,B06A-2MHN.

Plec de condicions

1.- DEFINICIÓ I CONDICIONS DELS ELEMENTS

Formigons que no aporten responsabilitat estructural a la construcció, però col·laboren a millorar la durabilitat del formigó estructural (formigons de neteja) o aporten el volum necessari d'un material resistent per a conformar la geometria requerida per un fi concret.
S'han considerat els materials següents:
- Formigons de neteja, destinats a evitar la contaminació de les armadures i la dessecació del formigó estructural al procés d'abocat
- Formigó no estructural destinat a conformar volums de material resistent
CARACTERÍSTIQUES GENERALS:
Els ciments que es poden utilitzar en formigó no estructural són:
- Prefabricats no estructurals: Ciments comuns excepte CEM II/A-Q, CEM II/B-Q, CEM II/A-W, CEM II/B-W, CEM II/A-T, CEM II/B-T, CEM III/C
- Formigons de neteja i replens de rases: Ciments comuns
- Altres formigons executats a l'obra: Ciment per a usos especials ESP VI-1 i ciments comuns excepte CEM II/A-Q, CEM II/B-Q, CEM II/A-W, CEM II/B-W, CEM II/A-T, CEM II/B-T, CEM III/C
Els àrids a utilitzar poden ser sorres i graves rodades o procedents de matxuqueig, o escòries siderúrgiques adequades. S'ha de poder utilitzar fins a un 100% d'àrid gros reciclat, sempre que compleixi amb les especificacions de l'annex 15 de l'EHE-08 amb respecte a les condicions físico-mecàniques i als requisits químics.
S'hauran d'utilitzar additius reductors d'aigua, ja que els formigons d'ús no estructural contenen poc ciment.
Els components del formigó, la seva dosificació, el procés de fabricació i el transport han d'estar d'acord amb les prescripcions de l'EHE-08 o el CODI ESTRUCTURAL.
El control dels components s'ha de realitzar d'acord als àmbits 0101, 0521, 0531, 0701 i 1011.
Els formigons de neteja han de tenir una dosificació mínima de 150 kg/m3 de ciment.
La mida màxima del granulat es recomanable sigui inferior a 30 mm.
Es tipificaran de la manera següent: HL-150/C/TM, on C = consistència i TM= mida màxima del granulat.
Els formigons no estructurals han de tenir una resistència característica mínima de 15 N/mm2, i es recomanable que la mida màxima del granulat sigui inferior a 40 mm.
Es tipificaran HNE-15/C/TM, on C= consistència i TM = mida màxima del granulat.
S'ha d'utilitzar preferentment, formigó de resistència 15 N/mm2, tret que la DF indiqui el contrari.
En cap cas la proporció en pes de l'additiu no ha de superar el 5% del pes del ciment utilitzat.
Si s'utilitzen cendres volants no han de superar el 35% del pes del ciment.
Classe resistent del ciment: >= 32,5
Contingut de ciment: >= 150 kg/m3
Assentament en el con d'Abrams (UNE EN 12350-2):
- Consistència seca: 0 - 2 cm
- Consistència plàstica: 3 - 5 cm
- Consistència tova: 6 - 9 cm
Toleràncies:
- Assentament en el con d'Abrams:
  - Consistència seca: Nul
  - Consistència plàstica o tova: ± 1 cm
Toleràncies respecte de la dosificació:
- Contingut de ciment, en pes: ± 3%
- Contingut de granulats, en pes: ± 3%
- Contingut d'aigua: ± 3%
- Contingut d'additius: ± 5%
- Contingut d'addicions: ± 3%

2.- CONDICIONS DE SUBMINISTRAMENT I EMMAGATZEMATGE

Subministrament: En camions formigonera.
El formigó ha d'arribar a l'obra sense alteracions en les seves característiques, formant una barreja homogènia i sense haver iniciat l'adormiment.
Queda expressament prohibit l'addició al formigó de qualsevol quantitat d'aigua o altres substàncies que puguin alterar la composició original.
Emmagatzematge: No es pot emmagatzemar.

3.- UNITAT I CRITERI D'AMIDAMENT

Unitat d'amidament: la indicada a la descripció de l'element
Criteri d'amidament: quantitat necessària subministrada a l'obra

4.- NORMATIVA DE COMPLIMENT OBLIGATORI

Real Decreto 1247/2008, de 18 de julio, por el que se aprueba la Instrucción de Hormigón Estructural (EHE-08).

5.- CONDICIONS DE CONTROL DE RECEPCIÓ

CONDICIONS DE MARCATGE I CONTROL DE LA DOCUMENTACIÓ:
El subministrador ha de lliurar amb cada càrrega un full on constin, com a mínim, les dades següents:
- Identificació del subministrador
- Número de sèrie de la fulla de subministrament
- Nom de la central de formigó
- Identificació del peticionari
- Data i hora de lliurament
- Quantitat de formigó subministrat
- Designació del formigó d'acord amb l'annex 18 de l'EHE, indicant el tipus (HL- per a formigons de neteja i HNE- per a formigons no estructurals), la resistència a compressió o la dosificació de ciment, la consistència i la mida màxima del granulat.
- Dosificació real del formigó incloent com a mínim la informació següent:
    - Tipus i contingut de ciment
    - Relació aigua ciment
    - Contingut en addicions, si es el cas
    - Tipus i quantitat d'additius
    - Tipus d'additiu segons UNE_EN 934-2, si n'hi ha
- Identificació del ciment, additius i addicions emprats
- Identificació del lloc de subministrament
- Identificació del camió que transporta el formigó
- Hora límit d'ús del formigó

En el cas que el material declari contingut reciclat, el fabricant ha de mostrar, si se li demana, la documentació que acrediti aquest contingut.
OPERACIONS DE CONTROL:
Les tasques de control a realitzar són les següents:
- Aprovació de la dosificació presentada pel contractista
- Control de les condicions de subministrament.
- Comprovació de la consistència (con d'Abrams) (UNE-EN 12350-2)
- Inspeccions no periòdiques a la planta per tenir constància que es fabrica el formigó amb la dosificació correcta.

La DF ha de poder eximir la realització dels assaigs característics de dosificació quan el formigó que es vagi a subministrar estigui en possessió d'un distintiu de qualitat oficialment reconegut, o quan es disposi d'un certificat de dosificació amb una antiguitat màxima de 6 mesos.
CRITERIS DE PRESA DE MOSTRES:
Els controls s'han de realitzar segons les instruccions de la DF i la norma EHE o CODI ESTRUCTURAL.
INTERPRETACIÓ DE RESULTATS I ACTUACIONS EN CAS D'INCOMPLIMENT:
La dosificació proposada ha de garantir la resistència exigida al plec de condicions.
No s'ha d'acceptar el subministrament de formigó que no arribi identificat segons les condicions del plec.
Quan la consistència s'hagi definit pel seu tipus, segons l'art. 31.5, s'acceptarà el formigó si la mitjana aritmètica dels dos valors obtinguts està compresa dins del interval corresponent.
Si s'ha definit pel seu assentament, s'acceptarà el formigó quan la mitjana dels dos valors estigui compresa dins de la tolerància exigida.
El incompliment d'aquests criteris suposarà el rebuig de la pastada.

B0 MATERIALS BÀSICS

B06 FORMIGONS

B06B FORMIGÓ PER A PAVIMENTS HF

0.- ELEMENTS QUE CONTEMPLA EL PLEC

B06B-2301.

Plec de condicions
1.- DEFINICIÓ I CONDICIONS DELS ELEMENTS

Formigó per a paviments de carreteres, elaborat en una central de barreja discontinua, que compleixi els requisits de l'article 550.4.2 del PG 3 vigent.
CONDICIONS GENERALS:
Els components del formigó, la seva dosificació, el procés de fabricació i el transport han d'estar d'acord amb les prescripcions de l'EHE-08 o el CODI ESTRUCTURAL i l'article 550 del PG 3/75 vigent.
La designació del formigó ha de ser: HF-nº (Resistència a la flexotracció al cap de 28 dies, UNE-EN 12390-1, UNE-EN 12390-2 i UNE-EN 12390-5).
La fabricació del formigó no es podrà iniciar fins que la DF no hagi aprovat la fórmula de treball i el corresponent tram de prova (apartat d'execució). Aquesta fórmula inclourà:
- La identificació de cada fracció d'àrid i la seva proporció ponderal en sec
- La granulometria de la mescla d'àrids per als tamisos 40 mm; 25 mm; 20 mm; 12,5 mm; 8 mm; 4 mm; 2 mm; 1 mm; 0,500 mm; 0,250 mm; 0,125 mm; i 0,063 mm UNE EN 933-2.
- La dosificació de ciment, aigua i, si és el cas de cada additiu, referides a amassada
- La resistència característica a flexotracció a 7 i a 28 dies.
- La consistència del formigó fresc, i el contingut d'aire ocluït.

El Plec de Prescripcions Tècniques Particulars fixarà els additius que puguin utilitzar-se per a obtenir la treballabilitat adequada o millorar les característiques de la mescla. El Director de les Obres establirà la necessitat d'utilitzar additius i el seu mètode d'ús d'acord amb les condicions d'execució, les característiques de l'obra i les condicions climàtiques. En qualsevol circumstància, els additius utilitzats hauran de complir les condicions establertes a l'UNE EN 934-2.
Únicament s'autoritzarà l'ús d'aquells additius que les seves característiques, i especialment el seu comportament i els efectes sobre la mescla al utilitzar-los amb les proporcions previstes, vinguin garantides pel fabricant, sent obligatori realitzar assaigs previs per a comprovar aquest comportament.
Resistència a flexotracció als 28 dies (segons UNE EN 12390-5):
- TIPUS DE FORMIGÓ RESISTENCIA (*)
- Per a formigó HF-5,0: >= 5,0 MPa
- Per a formigó HF-4,5: >= 4,5 MPa
- Per a formigó HF-4,0: >= 4,0 MPa
- Per a formigó HF-3,5: >= 3,5 MPa
- (*)Si s'utilitzen ciments per a usos especials, els valors a 28 dies es podran disminuir en un 15% si, mitjançant assaigs normals o accelerats, es comprova que compleixen a 90 dies.

Consistencia (UNE-EN 12350-2): asentament entre 1 i 6 cm
El pes total de partícules que passen pel tamís 0,125 mm UNE EN 933-2 no serà major de 450 kg/m3, inclòs el ciment. Aquest valor es podrà incrementar en 50 kg/m3 en el formigó de la capa superior dels paviments bicapa.
Els paviments bicapa han de complir les limitacions de la taula 550.4 del PG 3 vigent en referència a les partícules que passen pel tamís 0,063.
La dosificació de ciment serà >= 300 kg/m3 de formigó fresc. En cas de paviments bicapa amb eliminació del morter superficial, aquest relació serà >= 450 kg/m3.
Relació aigua/ciment: >= 0,46
Proporció d'aire ocluït (UNE-EN 12350-7): <= 6%
En zones sotmeses a nevades o gelades serà obligatòria la utilització d'un inclusor d'aire, i en aquest cas, la proporció d'aire ocluit en el formigó fresc no serà inferior al 4,5 % en volum.

2.- CONDICIONS DE SUBMINISTRAMENT I EMMAGATZEMATGE

Subministrament: En camió amb caixa llisa, amb lona per a protecció del formigó fresc. No es pot utilitzar camions formigonera.
El formigó ha d'arribar a l'obra sense alteracions en les seves característiques, formant una barreja homogènia i sense haver iniciat l'adormiment.
La descàrrega del formigó s'ha de fer des de una alçària inferior a 1,5 m, i el més a prop possible del lloc definitiu de col·locació
Queda expressament prohibit l'addició al formigó de qualsevol quantitat d'aigua o altres substàncies que puguin alterar la composició original.
Emmagatzematge: No es pot emmagatzemar.

3.- UNITAT I CRITERI D'AMIDAMENT

Unitat d'amidament: la indicada a la descripció de l'element
Criteri d'amidament: quantitat necessària subministrada a l'obra

4.- NORMATIVA DE COMPLIMENT OBLIGATORI

Orden de 6 de febrero de 1976 por la que se aprueba el Pliego de Prescripciones Técnicas Generales para Obras de Carreteras y Puentes (PG-3).
Orden FOM/2523/2014, de 12 de diciembre, por la que se actualizan determinados artículos del Pliego de Prescripciones Técnicas Generales para Obras de Carreteras y Puentes, relativos a materiales básicos, a firmes y pavimentos, y a señalización, balizamiento y sistemas de contención de vehículos (PG-3).
Real Decreto 1247/2008, de 18 de julio, por el que se aprueba la Instrucción de Hormigón Estructural (EHE-08).
Real Decreto 470/2021, de 29 de junio, por el que se aprueba el Código Estructural.

5.- CONDICIONS DE CONTROL DE RECEPCIÓ

CONDICIONS DE MARCATGE I CONTROL DE LA DOCUMENTACIÓ:
El subministrador ha de lliurar amb cada càrrega un full on constin, com a mínim, les dades següents:
- Identificació del subministrador
- Número de sèrie de la fulla de subministrament
- Nom de la central de formigó
- Identificació del peticionari
- Data i hora de lliurament
- Quantitat de formigó subministrat
- Designació del formigó
Dosificació real del formigó incloent com a mínim la informació següent: - Contingut de ciment per m3 - Relació aigua/ciment - Tipus i contingut de ciment - Contingut en addicions - Contingut en additius - Tipus d'additiu segons UNE_EN 934-2, si n'hi ha
- Identificació del ciment, additius i addicions
- Designació específica del lloc de subministrament
- Identificació del camió i de la persona que fa la descàrrega
- Hora límit d'us del formigó
El subministrador, a petició de la DF, haurà de lliurar els certificats i la documentació que reglamentàriament acrediti el marcatge CE dels productes o en el seu defecte els resultats dels assajos indicats al article 550 del PG 3 vigent.
OPERACIONS DE CONTROL:
Determinació de la fórmula de treball d'acord amb l'article 550.5.1 del PG 3 vigent.
Control dels components del formigó verificant els valors declarats al documents de marcatge CE, o en cas de materials que no tinguin obligació legal de disposar de marcatge CE, realitzant les comprovacions indicades al article 550.9 del PG 3 vigent.
Control de fabricació:
- Determinació de la granulometria de mostres de granulats (UNE-EN 933-1)
- Precisió de les bàscules de dosificació
- Aspecte del formigó a la sortida de la amassadora
- Temperatura del formigó a la sortida de la amassadora
- Contingut del aire ocluït (UNE-EN 12350-7)
- Consitencia (UNE-EN 12350-2)
- Fabricació i conservació de probetes per a control resistència
CRITERIS DE PRESA DE MOSTRES:
Els criteris de presa de mostres seran els indicats a l'article 550.9 del PG 3 vigent.
INTERPRETACIÓ DE RESULTATS I ACTUACIONS EN CAS D'INCOMPLIMENT:
Cap material es pot utilitzar a la fabricació del formigó fins que la DF doni la seva aprovació en funció dels resultats dels assajos realitzats.
El formigó que tingui un aspecte segregat o amb falta d'homogeneïtat al recobriment del granulat es rebutjarà, així com l'amassada que tingui una consistència que superi els límits establerts a la fórmula de treball.

B0 MATERIALS BÀSICS

B06 FORMIGONS

B06B FORMIGÓ PER A PAVIMENTS HF

B06B- FORMIGÓ PER A PAVIMENTS HF

0.- ELEMENTS QUE CONTEMPLA EL PLEC

B06B-2301.

Plec de condicions

1.- DEFINICIÓ I CONDICIONS DELS ELEMENTS

Formigó per a paviments de carreteres, elaborat en una central de barreja discontinua, que compleixi els requisits de l'article 550.4.2 del PG 3 vigent.
CONDICIONS GENERALS:
Els components del formigó, la seva dosificació, el procés de fabricació i el transport han d'estar d'acord amb les prescripcions de l'EHE-08 o el CODI ESTRUCTURAL i l'article 550 del PG 3/75 vigent.
La designació del formigó ha de ser: HF-n° (Resistència a la flexotracció al cap de 28 dies, UNE-EN 12390-1, UNE-EN 12390-2 i UNE-EN 12390-5).
La fabricació del formigó no es podrà iniciar fins que la DF no hagi aprovat la fórmula de treball i el corresponent tram de prova (apartat d'execució). Aquesta fórmula inclourà:
- La identificació de cada fracció d'àrid i la seva proporció ponderal en sec
- La granulometria de la mescla d'àrids per als tamisos 40 mm; 25 mm; 20 mm; 12,5 mm; 8 mm; 4 mm; 2 mm; 1 mm; 0,500 mm; 0,250 mm; 0,125 mm; i 0,063 mm UNE EN 933-2.
- La dosificació de ciment, aigua i, si és el cas de cada additiu, referides a amassada
- La resistència característica a flexotracció a 7 i a 28 dies.
- La consistència del formigó fresc, i el contingut d'aire ocluït.
El Plec de Prescripcions Tècniques Particulars fixarà els additius que puguin utilitzar-se per a obtenir la treballabilitat adequada o millorar les característiques de la mescla. El Director de les Obres establirà la necessitat d'utilitzar additius i el seu mètode d'ús d'acord amb les condicions d'execució, les característiques de l'obra i les condicions climàtiques. En qualsevol circumstància, els additius utilitzats hauran de complir les condicions establertes a l'UNE EN 934-2.
Únicament s'autoritzarà l'ús d'aquells additius que les seves característiques, i especialment el seu comportament i els efectes sobre la mescla al utilitzar-los amb les proporcions previstes, vinguin garantides pel fabricant, sent obligatori realitzar assaigs previs per a comprovar aquest comportament.
Resistència a flexotracció als 28 dies (segons UNE EN 12390-5):
- TIPUS DE FORMIGÓ RESISTENCIA (*)
- Per a formigó HF-5,0: >= 5,0 MPa
- Per a formigó HF-4,5: >= 4,5 MPa
- Per a formigó HF-4,0: >= 4,0 MPa
- Per a formigó HF-3,5: >= 3,5 MPa
- (*)Si s'utilitzen ciments per a usos especials, els valors a 28 dies es podran disminuir en un 15% si, mitjançant assaigs normals o accelerats, es comprova que compleixen a 90 dies.
Consistencia (UNE-EN 12350-2): asentament entre 1 i 6 cm
El pes total de partícules que passen pel tamís 0,125 mm UNE EN 933-2 no serà major de 450 kg/m3, inclòs el ciment. Aquest valor es podrà incrementar en 50 kg/m3 en el formigó de la capa superior dels paviments bicapa.
Els paviments bicapa han de complir les limitacions de la taula 550.4 del PG 3 vigent en referència a les partícules que passen pel tamís 0,063.
La dosificació de ciment serà >= 300 kg/m3 de formigó fresc. En cas de paviments bicapa amb eliminació del morter superficial, aquest relació serà >= 450 kg/m3.
Relació aigua/ciment: >= 0,46
Proporció d'aire ocluït (UNE-EN 12350-7): <= 6%
En zones sotmeses a nevades o gelades serà obligatòria la utilització d'un inclusor d'aire, i en aquest cas, la proporció d'aire ocluit en el formigó fresc no serà inferior al 4,5 % en volum.

2.- CONDICIONS DE SUBMINISTRAMENT I EMMAGATZEMATGE

Subministrament: En camió amb caixa llisa, amb lona per a protecció del formigó fresc. No es pot utilitzar camions formigonera.
El formigó ha d'arribar a l'obra sense alteracions en les seves característiques, formant una barreja homogènia i sense haver iniciat l'adormiment.

La descàrrega del formigó s'ha de fer des de una alçària inferior a 1,5 m, i el més a prop possible del lloc definitiu de col·locació
Queda expressament prohibit l'addició al formigó de qualsevol quantitat d'aigua o altres substàncies que puguin alterar la composició original.
Emmagatzematge: No es pot emmagatzemar.

3.- UNITAT I CRITERI D'AMIDAMENT

Unitat d'amidament: la indicada a la descripció de l'element
Criteri d'amidament: quantitat necessària subministrada a l'obra

4.- NORMATIVA DE COMPLIMENT OBLIGATORI

Orden de 6 de febrero de 1976 por la que se aprueba el Pliego de Prescripciones Técnicas Generales para Obras de Carreteras y Puentes (PG-3).
Orden FOM/2523/2014, de 12 de diciembre, por la que se actualizan determinados artículos del Pliego de Prescripciones Técnicas Generales para Obras de Carreteras y Puentes, relativos a materiales básicos, a firmes y pavimentos, y a señalización, balizamiento y sistemas de contención de vehículos (PG-3).
Real Decreto 1247/2008, de 18 de julio, por el que se aprueba la Instrucción de Hormigón Estructural (EHE-08).

5.- CONDICIONS DE CONTROL DE RECEPCIÓ

CONDICIONS DE MARCATGE I CONTROL DE LA DOCUMENTACIÓ:
El subministrador ha de lliurar amb cada càrrega un full on constin, com a mínim, les dades següents:
- Identificació del subministrador
- Número de sèrie de la fulla de subministrament
- Nom de la central de formigó
- Identificació del peticionari
- Data i hora de lliurament
- Quantitat de formigó subministrat
- Designació del formigó
Dosificació real del formigó incloent com a mínim la informació següent:
    - Contingut de ciment per m3
    - Relació aigua/ciment
    - Tipus i contingut de ciment
    - Contingut en addicions
    - Contingut en additius
    - Tipus d'additiu segons UNE_EN 934-2, si n'hi ha
- Identificació del ciment, additius i addicions
- Designació específica del lloc de subministrament
- Identificació del camió i de la persona que fa la descàrrega
- Hora límit d'us del formigó
El subministrador, a petició de la DF, haurà de lliurar els certificats i la documentació que reglamentàriament acrediti el marcatge CE dels productes o en el seu defecte els resultats dels assajos indicats al article 550 del PG 3 vigent.
OPERACIONS DE CONTROL:
Determinació de la fórmula de treball d'acord amb l'article 550.5.1 del PG 3 vigent.
Control dels components del formigó verificant els valors declarats al documents de marcatge CE, o en cas de materials que no tinguin obligació legal de disposar de marcatge CE, realitzant les comprovacions indicades al article 550.9 del PG 3 vigent.
Control de fabricació:
- Determinació de la granulometria de mostres de granulats (UNE-EN 933-1)
- Precisió de les bàscules de dosificació
- Aspecte del formigó a la sortida de la amassadora
- Temperatura del formigó a la sortida de la amassadora
- Contingut del aire ocluït (UNE-EN 12350-7)
- Consitencia (UNE-EN 12350-2)
- Fabricació i conservació de probetes per a control resistència
CRITERIS DE PRESA DE MOSTRES:
Els criteris de presa de mostres seran els indicats a l'article 550.9 del PG 3 vigent.
INTERPRETACIÓ DE RESULTATS I ACTUACIONS EN CAS D'INCOMPLIMENT:
Cap material es pot utilitzar a la fabricació del formigó fins que la DF doni la seva aprovació en funció dels resultats dels assajos realitzats.
El formigó que tingui un aspecte segregat o amb falta d'homogeneïtat al recobriment del granulat es rebutjarà, així com l'amassada que tingui una consistència que superi els límits establerts a la fórmula de treball.

B0 MATERIALS BÀSICS

B07 MORTERS DE COMPRA

B07L- MORTER PER A RAM DE PALETA

0.- ELEMENTS QUE CONTEMPLA EL PLEC

B07L-1PY6,B07L-1PYA.

Plec de condicions
1.- DEFINICIÓ I CONDICIONS DELS ELEMENTS

Barreja d'un o més conglomerants minerals amb granulats triats i additius especials.
- Morter de ram de paleta
CARACTERÍSTIQUES GENERALS:
No ha de tenir grumolls ni principis d'aglomeració.
MORTER DE RAM DE PALETA:
Mescla formada per un o varis conglomerants inorgànics, granulats, aigua i addicions o additius (en el seu cas), per a fàbriques d'obra ceràmica (façanes, murs, pilars, envans) com a material d'unió i rejuntat.
S'han considerat els tipus següents:
- Morter d'us corrent (G): sense característiques especials
- Morter per a junts i capes fines (T): Morter dissenyat amb una mida màxima del granulat menor o igual al valor que figura especificat
- Morter de ram de paleta lleuger (L): Morter dissenyat que la seva densitat (endurit i sec), es inferior o igual al valor que figura especificat
La classe del morter es defineix per la lletra M seguida del valor de la resistència a compressió mínima declarada pel fabricant en N/mm2.
En els morters prescrits, el fabricant declararà la proporció de tots els components de la mescla, en volum o en pes.
Les característiques següents han de complir amb els valors declarats pel fabricant, assajades segons la norma corresponent:
- Característiques dels morters frescos: - Temps d'us (EN 1015-9) - Contingut en ions clorur (EN-EN 1015-17): <= 0,1% - Contingut en aire (EN 1015-7) o (EN 1015-6) si s'han utilitzat granulats porosos
- Característiques dels morters endurits: - Resistència a compressió (EN 1015-11) - Resistència d'unió (adhesió) (EN 1052-3) - Absorció d'aigua (EN 1015-18) - Permeabilitat al vapor d'aigua (EN 1745) - Densitat (morter endurit i sec) (EN 1015-10) - Conductivitat tèrmica (EN 1745) - Durabilitat (resistència als cicles de gel/desgel) (comprovat segons les disposicions que li siguin aplicables)
- Característiques addicionals per als morters lleugers: - Densitat (UNE-EN 1015-10): <= 1300 kg/m3
- Característiques addicionals per als morters per a junts i capes fines: - Mida màxima del granulat (EN 1015-1): <= 2 mm - Temps obert o temps de correcció (EN 1015-9)
- Reacció davant del foc: - Material amb contingut de matèria orgànica <= 1,0%: Classe A1 - Material amb contingut de matèria orgànica > 1,0%: Classe segons UNE-EN 13501-1

2.- CONDICIONS DE SUBMINISTRAMENT I EMMAGATZEMATGE

Subministrament: en envasos tancats hermèticament.
Emmagatzematge: En el seu envàs d'origen i en llocs secs, sense contacte directe amb el terra i protegit de la intempèrie, de manera que no se n'alterin les condicions inicials.

3.- UNITAT I CRITERI D'AMIDAMENT

Unitat d'amidament: la indicada a la descripció de l'element
Criteri d'amidament: quantitat necessària subministrada a l'obra

4.- NORMATIVA DE COMPLIMENT OBLIGATORI

MORTER DE RAM DE PALETA:
UNE-EN 998-2:2004 Especificaciones de los morteros para albañilería. Parte 2: Morteros para albañilería.

5.- CONDICIONS DE CONTROL DE RECEPCIÓ

CONDICIONS DE MARCATGE I CONTROL DE LA DOCUMENTACIÓ EN MORTER DE RAM DE PALETA:
El subministrador ha de posar a disposició de la DF en el cas que aquesta ho sol·liciti, la documentació següent, que acredita el marcatge CE, segons el sistema d'avaluació de conformitat aplicable, d'acord amb el que disposa l'apartat 7.2.1 del CTE: - Productes per a murs, pilars i particions (morters dissenyats*). * Morter amb una composició i sistema de fabricació escollits pel fabricant per tal d'obtenir les propietats especificades (concepte de prestació): - Sistema 2+: Declaració de Prestacions - Productes per a murs, pilars i particions (morters prescrits*). * Morter que es fabrica en unes proporcions predeterminades i que les seves propietats depenen de les proporcions dels components que s'han declarat (concepte de recepta): - Sistema 4: Declaració de Prestacions
A l'embalatge o a l'albarà de lliurament han de constar-hi les dades següents:
- Referència a la norma UNE-EN 998-2
- Nom del fabricant
- Codi o data de fabricació
- Tipus de morter
- Temps d'us
- Contingut en clorurs
- Contingut en aire
- Proporció dels components (morters prescrits)
- Resistència a compressió o classe de resistència a compressió
- Resistència d'unió (adhesió)
- Absorció d'aigua
- Permeabilitat al vapor d'aigua
- Densitat
- Conductivitat tèrmica
- Durabilitat
- Mida màxima del granulat
- Temps obert o temps de correcció
- Reacció davant el foc
- Marcatge CE de conformitat amb el que disposa el Reial Decret 1328/1995, de 28 de juliol
OPERACIONS DE CONTROL EN MORTERS DE RAM DE PALETA:
Inspecció visual de les condicions de subministrament i recepció del certificat de qualitat del fabricant, segons les exigències del plec de condicions.
Abans de l'inici de l'obra, i amb freqüència setmanal durant la seva execució, es comprovarà la consistència del morter mitjançant el mètode establert a l'UNE EN 1015-4, i es prepararà una sèrie de 3 provetes prismàtiques de 4x4x16 cm per tal d'obtenir la resistència a compressió (UNE-EN 1015-11)
CRITERIS DE PRESA DE MOSTRES EN MORTERS DE RAM DE PALETA:
Els controls es realitzaran segons les instruccions de la DF i les indicacions de la UNE-EN 1015-11.
INTERPRETACIÓ DELS RESULTATS I ACTUACIONS EN CAS D'INCOMPLIMENT, EN MORTERS DE RAM DE PALETA:
No es podran utilitzar a l'obra morters sense el corresponent certificat de garantia del fabricant, d'acord a les condicions exigides.
El valor de resistència a compressió obtingut ha de correspondre a les especificacions de projecte:
- Si resulta superior al 90% de la de projecte, s'acceptarà el lot.
- Si resulta inferior al 90% s'encarregarà un càlcul estructural que determini el coeficient de seguretat del element corresponent. S'acceptarà el lot si aquest coeficient no és inferior al 90 % del previst en el projecte.

B0 MATERIALS BÀSICS

B085- FAMÍLIA 085-

0.- ELEMENTS QUE CONTEMPLA EL PLEC

B085-HK01.

Plec de condicions
1.- DEFINICIÓ I CONDICIONS DELS ELEMENTS

Fibres d'acer i fibres polimèriques per a ús estructural o no estructural en formigons, morters i pastes.
Les fibres són elements de curta llargària i petita secció que s'incorporen a la massa del formigó amb la finalitat d'aportar algunes propietats específiques
CONDICIONS GENERALS:
De forma general poden classificar-se com a fibres estructurals aquelles que proporcionen una major energia de trencament al formigó en massa , o com a fibres no estructurals, aquelles que sense considerar en el càlcul aquesta energia suposen una millora davant de determinades propietats com per exemple control de fissuració per retracció, increment de resistència al foc, abrasió, impacte i d'altres.
El fabricant ha de proporcionar les instruccions de la mescla i les recomanacions de la seqüència de mesclat a seguir tant per les plantes centrals de formigó com per a camions de mescla en sec.
La consistència del formigó s'ha de determinar-se d'acord amb l'UNE-EN 12350-3 sobre un formigó de referència sense fibres i després sobre la barreja idèntica amb fibres.
El fabricant ha de declarar la quantitat mínima de fibres que cal afegir necessàries per obtenir la resistència del formigó, i si cal o no afegir un plastificant o superplastificant, i si fos el cas declarar la quantitat i el tipus.
El fabricant ha de declarar el volum unitari de fibres kg/m3 que aconsegueixi arribar a una resistència residual a la flexió d'1,5 N/mm2 a CMOD=0,5mm i una resistència residual a la flexió d'1 N/mm2 a CMOD=3,5mm.
FIBRES D'ACER:
Han d'estar fabricades amb filferro d'acer de baix contingut en carboni. El contingut en fibra es mesura en kg/m3 de mescla. Actualment s'afegeixen quantitats superiors al 2% en pes, encara que la determinació del contingut a utilitzar serà en funció de les exigències del projecte.
Es podran utilitzar tant en projecció per via seca com per via humida.
Han de presentar una superfície neta.
Es recomana que la longitud de les fibres sigui com a mínim 2 vegades la grandària de l'àrid més gran. Es usual utilitzar longituds de 2,5 a 3 cops la grandària màxima de l'àrid. A més a més el diàmetre del tub de bombeig exigeix que la longitud de la fibra sigui inferior a 2/3 del diàmetre de tub. Per un altre costat la longitud de la fibra ha d'èsser suficient per a donar una adherència necessària a la matriu i evitar arrencaments amb massa facilitat.
Depenent del tipus de material es classifiquen en diferents grups:
- Grup I: filferros estirats en fred
- Grup II: làmines tallades
- Grup III: extractes fosos
- Grup IV: conformats en fred
- Grup V: serrats de blocs d'acer
La resistència a tracció i el mòdul d'elasticitat han de ser declarats pel fabricant.
S'ha de determinar si les fibres són rectes o deformades indicant les toleràncies en cada cas.
En cas de tenir un recobriment caldrà especificar el tipus i característiques, i indicar el recobriment en g/m2.
Toleràncies per les fibres dels grups I i II: - oleràncies del valor individual respecte del valor declarat: - Longitud o longitud desenvolupada: ±10% - Diàmetre equivalent: ±10% - Relació longitud/diàmetre: ±15% - oleràncies del valor mig respecte del valor declarat: - Longitud >30mm: ±5% - Longitud <=30mm: ±1,5mm - Diàmetre equivalent >30mm: ±5% - Diàmetre equivalent <=30mm: ±1,5mm - Relació longitud/diàmetre: ±7,5%
Toleràncies per les fibres dels grups III, IV i V:
Els fabricants hauran de declarar els intervals de longituds, diàmetres equivalents i relació longitud / diàmetre.
FIBRES POLIMÈRIQUES:
Són elements rectes o deformats de material extruït, orientat i tallat, apropiats per a la seva mescla homogènia amb formigó o morter. - Classe Ia: Micro fibres : diàmetre <0,30mm; Mono-filamentoses - Classe Ib: Micro fibres : diàmetre <0,30mm; Fibriloses - Classe II: Macro fibres : diàmetre >=0,30mm
Es classifiquen depenent de la forma:
Les macro-fibres poden col·laborar estructuralment, essent la seva llargària variable (de 20mm a 60mm), que ha de guardar relació amb la mida màxima de l'àrid (relació 3 mides de fibra a 1 mida d'àrid).
Les micro-fibres s'utilitzen per a reduir la fissuració per retracció plàstica del formigó, especialment en paviments i soleres, però no poden assumir ninguna funció estructural.
El fabricant ha de declarar el tipus de polímer o polímers utilitzat, també cal que es declari el tipus de deformació i qualsevol tractament superficial o de recobriment (tipus i quantitat), i qualsevol tractament químic o físic al que s'hagin sotmès les fibres polimèriques.
El fabricant haurà de declarar la llargària, diàmetre i esveltesa. Per les fibres de la classe I cal també declarar la densitat lineal.
- Toleràncies del valor individual respecte del valor declarat: - Longitud >0,30mm: ±5% - Longitud <=0,30mm: ±1,5mm - Diàmetre equivalent classe II >0,30mm: ±5% - Relació

longitud/diàmetre classe II >0,30mm: ±10% - Densitat lineal fibres de classe I <=0,30mm: ±10% - Resistència a tracció de fibres classe II: 7,5% - Mòdul d'elasticitat: 10%
- Longitud o longitud desenvolupada: ±10% - Diàmetre equivalent fibres de classe II >0,30mm: ±10% - Relació longitud/diàmetre fibres de classe II >0,30mm: ±50% - Densitat lineal fibres de classe I <=0,30mm: ±10% - Resistència a tracció de fibres classe II: 15% - Mòdul d'elasticitat: 15%
- oleràncies del valor mig respecte del valor declarat:

2.- CONDICIONS DE SUBMINISTRAMENT I EMMAGATZEMATGE

Subministrament: Protegit de manera que no s'alterin les seves característiques.

3.- UNITAT I CRITERI D'AMIDAMENT

Unitat d'amidament: la indicada a la descripció de l'element
Criteri d'amidament: quantitat necessària subministrada a l'obra

4.- NORMATIVA DE COMPLIMENT OBLIGATORI

Real Decreto 1247/2008, de 18 de julio, por el que se aprueba la Instrucción de Hormigón Estructural (EHE-08).
Real Decreto 470/2021, de 29 de junio, por el que se aprueba el Código Estructural.
FIBRES D'ACER:
UNE-EN 14889-1:2008 Fibras para hormigón. Parte 1: Fibras de acero. Definiciones, especificaciones y conformidad.
FIBRES POLIMÈRIQUES:
UNE-EN 14889-2:2008 Fibras para hormigón. Parte 2: Fibras poliméricas. Definiciones, especificaciones y conformidad.

5.- CONDICIONS DE CONTROL DE RECEPCIÓ

CONDICIONS DE MARCATGE I CONTROL DE LA DOCUMENTACIÓ:
El símbol de marcatge de conformitat CE s'ha d'estampar d'acord amb la Directiva 93/68CE i ha d'estar visible sobre el producte o sobre etiqueta, embalatge o documentació comercial i ha d'anar acompanyat de la següent informació:
- número d'identificació de l'organisme de certificació (només productes de sistema de verificació 1);
- nom, marca comercial i direcció registrada del fabricant;
- els dos últims dígits de l'any en que es va fixar el marcatge;
- número del certificat de conformitat CE o del certificat de control de producció en fàbrica (si procedeix);
- referència a la norma UNE-EN 14889-1 (fibres acer) o UNE-EN 14889-2 (fibres polimèriques)
- descripció del producte: nom genèric, material, grup, dimensions, forma,... i ús previst;
- informació sobre característiques essencials: - Resistència a la tracció i mòdul d'elasticitat: - Efecte sobre la consistència (traballabilitat) del formigó - Efecte sobre la resistència del formigó - Emissió de substàncies perilloses - Durabilitat
- prestació no determinada (PND) quan això sigui procedent com a alternativa
- com alternativa, una designació determinada que mostri algunes o totes les característiques necessàries (quan la designació cobreixi només algunes característiques serà necessari complementar-lo amb els valors declarats per a les altres característiques com les indicades anteriorment).
El subministrador ha de posar a disposició de la DF en el cas que aquesta ho sol·liciti, la documentació següent, que acredita el marcatge CE, segons el sistema d'avaluació de conformitat aplicable, d'acord amb el que disposa l'apartat 7.2.1 del CTE: - Productes per a ús no estructural en formigons, morters i pastes: - Sistema 3: Declaració de Prestacions
- Productes per a ús estructural en formigons, morters i pastes: - Sistema 1: Declaració de Prestacions
OPERACIONS DE CONTROL:
El control de recepció de material verificarà que les característiques dels materials són coincidents amb l'establert en la DT. Aquest control ha de complir l'especificat en l'apartat 7.2 del CTE.
Control de documentació: documents d'origen (full de subministrament i etiquetat), certificat de garantia del fabricant, en el seu cas, (signat per persona física) i els documents de conformitat o autoritzacions administratives exigides, inclòs la documentació corresponent al marcatge CE quan sigui pertinent.
Control mitjançant distintius de qualitat i avaluacions d'idoneïtat: En el cas que el fabricant disposi de marques de qualitat, ha d'aportar-ne la documentació corresponent
Control de recepció mitjançant assaigs: Si el material disposa d'una marca legalment reconeguda a un país de la CEE (Marcatge CE, AENOR, etc.) es podrà prescindir dels assaigs de

control de recepció de les característiques del material garantides per la marca; i la DF sol·licitarà en aquest cas, els resultats dels assaigs corresponents al subministrament rebut. En qualsevol cas, la DF podrà sol·licitar assaigs de control de recepció si ho creu convenient.
CRITERIS DE PRESA DE MOSTRES:
S'han de seguir les instruccions de la DF i els criteris de les normes de procediment indicades en cada assaig.
INTERPRETACIÓ DE RESULTATS I ACTUACIONS EN CAS D'INCOMPLIMENT EN ADDICIONS:
Els assaigs de comprovació del producte han de resultar conformes a les especificacions del plec.
La conformitat de les addicions que disposin de marcatge CE, es comprovarà mitjançant la verificació documental de que els valors declarats en els documents que acompanyen al marcatge, permeten deduir el compliment de les especificacions contemplades en projecte i en l'article 30° de l'EHE o l'article 32 del CODIGO ESTRUCTURAL.

B0 MATERIALS BÀSICS

B0A FERRETERIA

B0A6 TACS I VISOS

0.- ELEMENTS QUE CONTEMPLA EL PLEC

B0A6-12X4.

1.- DEFINICIÓ I CARACTERÍSTIQUES DELS ELEMENTS

Conjunt d'una peça per a encastar (tac) i un cargol o un vis. El sistema de subjecció del tac pot ser per adherència química o per expansió produida per la deformació de la peça en ser comprimida pel cargol.
S'han considerat els tipus següents:
- Tac d'expansió de niló i vis d'acer
- Tac d'expansió d'acer, amb vis, volandera i femella del mateix material
- Fixació mecànica formada per una base metàl·lica cargolada, vis d'acer, beina de PVC, volanderes d'estanquitat i tap de cautxú
- Tac químic format per una ampolla amb resina, cargol, volandera i femella
CARACTERÍSTIQUES GENERALS:
El disseny del tac ha de ser l'adient al suport i als esforços que ha de suportar.
Els cargols no han de tenir imperfeccions (rebaves, emprentes, etc) que impedeixin cargolar els elements.
El vis ha d'anar protegit contra la corrosió.
Els diàmetres del tac i vis han de ser compatibles.
El perfil de la femella ha de ser segons el seu diàmetre (UNE 17-008).
Cementació del vis: > 0,1 mm
TAC QUÍMIC:
L'ampolla ha de ser de vidre i estanca.
Ha de contenir un adhesiu de dos components: una resina de reacció i un enduridor d'aplicació en fred.
El cargol ha de ser d'acer zincat. Ha de dur una marca per tal de conèixer la seva profunditat d'ús. El cap de l'extrem lliure ha de ser compatible amb l'adaptador de la perforadora.
Diàmetre de l'ampolla: 14 mm
Temps d'enduriment segons temperatura ambient:
> 20°C: 10 min
10°C - 20°C20 min
0°C - 10°C: 1 h
- 5°C - 0°C: 5 h
VOLANDERES:
Diàmetre interior de la volandera:
- Diàmetre del cargol 10 mm: 11 mm
- Diàmetre del cargol 11 mm: 13 mm

2.- CONDICIONS DE SUBMINISTRAMENT I EMMAGATZEMATGE

Subministrament: S'ha de subministrar conjuntament amb totes les peces necessàries per a la

seva correcta col·locació en capses, on han de figurar:
- Identificació del fabricant
- Diàmetres
- Llargàries
- Unitats
- Instruccions d'ús

Emmagatzematge: En llocs protegits de la pluja i la humitat.

3.- UNITAT I CRITERIS D'AMIDAMENT

Unitat d'amidament: la indicada a la descripció de l'element
Criteri d'amidament: quantitat necessària subministrada a l'obra

4.- NORMATIVA DE COMPLIMENT OBLIGATORI

No hi ha normativa de compliment obligatori.

B0 MATERIALS BÀSICS

B0A FERRETERIA

B0A6 TACS I VISOS

B0A6- CARGOL D'ACER INOXIDABLE

0.- ELEMENTS QUE CONTEMPLA EL PLEC

B0A6-12X4.

Plec de condicions

1.- DEFINICIÓ I CONDICIONS DELS ELEMENTS

Tijes cilíndriques o còniques, amb filet de secció triangular que dibuixa sobre la seva superfície una hèlice contínua.
S'han considerat els tipus següents:
- Cargols autoroscants amb volandera
- Cargols taptite d'acer inoxidable

CARACTERÍSTIQUES GENERALS:
El perfil de la rosca del vis ha d'estar en relació amb el seu diàmetre (UNE 17-008), i la llargària de la rosca, en relació amb la seva llargària (UNE 17-051).
La forma del perfil de la rosca ha de permetre que el cargol faci l'efecte d'una broca, fent a la vegada el forat i la rosca.
La seva superfície ha de ser llisa, sense fissures, rebaves ni d'altres defectes superficials.
Els fils de la rosca no han de tenir defectes de material ni empremtes d'eines.
ACABAT CADMIAT:
El seu recobriment ha de ser llis, sense discontinuïtats ni exfoliacions i no ha de tenir taques ni imperfeccions superficials.
ACABAT GALVANITZAT:
El seu recobriment ha de ser llis, sense discontinuïtats ni exfoliacions i no ha de tenir taques ni imperfeccions superficials.
Protecció de galvanitzat: >= 275 g/m2
Puresa del zinc, en pes: >= 98,5%

2.- CONDICIONS DE SUBMINISTRAMENT I EMMAGATZEMATGE

Subministrament: Empaquetats.
Emmagatzematge: En llocs protegits de la pluja i la humitat.

3.- UNITAT I CRITERI D'AMIDAMENT

Unitat d'amidament: la indicada a la descripció de l'element

Criteri d'amidament: quantitat necessària subministrada a l'obra

4.- NORMATIVA DE COMPLIMENT OBLIGATORI

No hi ha normativa de compliment obligatori.

B0 MATERIALS BÀSICS

B0A FERRETERIA

B0AC- FAMÍLIA 0AC-

0.- ELEMENTS QUE CONTEMPLA EL PLEC

B0AC-0702.

Plec de condicions

1.- DEFINICIÓ I CONDICIONS DELS ELEMENTS

Material necessari per a la realització d'empernatges.
S'han considerat els tipus de material següents:
- Ancoratges metàl·lics de 25 a 63,5 mm de diàmetre, amb cargol i volandera quadrada de 200x200 mm
- Ancoratge de ciment i additius
- Ancoratge de resines epoxi de curat mig
- Tac per a ancoratge metàl·lic de 50 cm de llargària

ANCORATGE METÀL·LIC:
Ancoratge format per una armadura d'acer corrugat, una volandera i un cargol roscat en un dels extrems.
La volandera de fixació i el cargol que prem la volandera contra el terreny, han de tenir les mateixes característiques que l'acer de l'armadura.
La tela metàl·lica ha de tenir una secció i un pas de malla constant i uniforme.
S'utilitzarà preferentment el tipus ancorat químicament en tota la longitud (UNE 22782), encara que són admissibles altres tipologies en cas d'empernatges provisionals, com ara, perns d'ancoratge puntual (UNE 22781) o per fricció.
La part exterior de la barra d'acer ha d'estar roscada en una llargària >= 10 cm.
L'extrem de la barra d'acer que queda introduït en el terreny ha de ser bisellat.
Límit elàstic de l'acer: >= 460 N/mm2
ANCORATGE DE CIMENT I ADDITIUS:
Ancoratge format per un morter de ciment i additius especials, acceleradors i expansius, en cartutx cilíndric de diàmetre variable i amb un embolcall de paper permeable que permet la hidratació per immersió en aigua.
El diàmetre utilitzat ha de ser segons el diàmetre del pern i el de la perforació.
Diàmetre de l'ancoratge per a un pern de 25 de D i una perforació:
- Entre 33 i 37 mm: 28 mm
- Entre 37 i 39 mm: 31 mm
- Entre 39 i 43 mm: 35 mm

Diàmetre de l'ancoratge per a un pern de 32 de D i una perforació:
- Entre 36 i 39 mm: 28 mm
- Entre 39 i 43 mm: 31 mm
- Entre 43 i 47 mm: 35 mm

Temps d'hidratació per immersió: < 2,5 min
Inici de l'enduriment: < 15 min
Resistència a la tracció:
- Al cap de 3 h a 10°C: >= 50 kN/m
- Al cap de 24 h a 10°C: >= 150 kN/m

ANCORATGE DE RESINES EPOXI:
Ancoratge format per un cartutx amb resines epoxi de dos components separats entre ells per una làmina de plàstic.
Els dos components del cartutx han de ser una formulació tixotròpica de resina de polièster i un catalitzador.
Quan es barregen tots dos components comença la cura i l'enduriment de la resina.

Inici de l'enduriment (Ti): 20 <= Ti <= 45 s
Final de l'enduriment (Tf): 3 <= Tf <= 5 min
Resistència a la tracció:
- Al cap de 15 min: >= 50 kN/m
- Al cap de 3 h: >= 150 kN/m
TAC PER A ANCORATGE METÀL·LIC:
El diàmetre del tac ha de ser segons el diàmetre del pern que s'ha d'utilitzar.
El disseny del tac ha de ser l'adient per a proporcionar l'adherència suficient de l'ancoratge.
No ha de tenir defectes superficials que impideixin la seva correcta utilització.
PLACA DE REPARTIMENT I ELEMENTS DE FIXACIÓ:
La volandera de fixació i el cargol que prem la volandera contra el terreny, han de tenir les mateixes característiques que l'acer de l'armadura.
La placa de repartiment ha de ser quadrada, de 20 cm. de costat i 6 mm. de gruix com a mínim.
Ha de resistir, sense punxonar-ne, una força axial, puntual i compressiva de 15 t.
Ha de tenir una abonyegadura esfèrica similar a la definida a la norma UNE 22783.
La femella ha de ser hexagonal de 25 mm. de longitud de rosca. Complirà les característiques geomètriques indicades a l'UNE 22784. Les volanderes estaran d'acord a l'UNE 22785.

2.- CONDICIONS DE SUBMINISTRAMENT I EMMAGATZEMATGE

ANCORATGE DE RESINES EPOXI I TAC PER A ANCORATGE METÀL·LIC:
Subministrament: Empaquetats en caixes.
Emmagatzematge: En llocs protegits del sol, a temperatura inferior a 30°C i no exposats a cops ni impactes.
ANCORATGE DE CIMENT:
Subministrament: Empaquetats en bosses de plàstic totalment impermeables.
Emmagatzematge: En llocs protegits contra els impactes, la pluja, les humitats i dels raigs del sol.
ANCORATGE METÀL·LIC:
Subministrament: S'ha de subministrar conjuntament amb la placa i la rosca corresponent per a cada ancoratge.
Emmagatzematge: De manera que no s'alterin les seves característiques.

3.- UNITAT I CRITERI D'AMIDAMENT

Unitat d'amidament: la indicada a la descripció de l'element
Criteri d'amidament: quantitat necessària subministrada a l'obra

4.- NORMATIVA DE COMPLIMENT OBLIGATORI

ANCORATGE METÀL·LIC:
Real Decreto 1247/2008, de 18 de julio, por el que se aprueba la Instrucción de Hormigón Estructural (EHE-08).
Real Decreto 470/2021, de 29 de junio, por el que se aprueba el Código Estructural.
ANCORATGE DE CIMENT O ANCORATGE DE RESINES EPOXI O TAC PER A ANCORATGE METÀL·LIC:
No hi ha normativa de compliment obligatori.

5.- CONDICIONS DE CONTROL DE RECEPCIÓ

OPERACIONS DE CONTROL:
Inspecció visual dels empernats en cada subministrament i recepció del certificat de qualitat corresponent.
El control de recepció de material verificarà que les característiques dels materials són coincidents amb l'establert en la DT. Aquest control ha de complir l'especificat en l'apartat 7.2 del CTE.
Control de documentació: documents d'origen (full de subministrament i etiquetat), certificat de garantia del fabricant, en el seu cas, (signat per persona física) i els documents de conformitat o autoritzacions administratives exigides, inclòs la documentació corresponent al marcatge CE quan sigui pertinent.
Control mitjançant distintius de qualitat i avaluacions d'idoneïtat: En el cas que el fabricant disposi de marques de qualitat, ha d'aportar-ne la documentació corresponent
Control de recepció mitjançant assaigs: Si el material disposa d'una marca legalment reconeguda a un país de la CEE (Marcatge CE, AENOR, etc.) es podrà prescindir dels assaigs de control de recepció de les característiques del material garantides per la marca; i la DF sol·licitarà en aquest cas, els resultats dels assaigs corresponents al subministrament rebut. En qualsevol cas, la DF podrà sol·licitar assaigs de control de recepció si ho creu convenient.
Recepció de certificats de qualitat dels materials auxiliars: cartutxos de ciment o resina,

plaques, femelles, etc... on es garanteixin les condicions exigides al plec.
En el cas que es realitzi el control mitjançant assaigs, s'ha de fer les comprovacions següents:
- Cada 10 t de material es realitzarà un assaig de tracció (UNE 7474-5) (1 proveta) amb determinació del límit elàstic, càrrega i allargament en trencament.
- Comprovació de les característiques geomètriques en un 10 % dels empernatges rebuts.
CRITERIS DE PRESA DE MOSTRES:
Les operacions de control s'han de realitzar segons les indicacions de la DF.
INTERPRETACIÓ DE RESULTATS I ACTUACIONS EN CAS D'INCOMPLIMENT:
No s'utilitzaran materials que no s'acompanyin amb el corresponent certificat de qualitat on es garanteixi el compliment de les especificacions indicades.
Si algun resultat no acompleix el prescrit, però s'ha observat en el corresponent assaig alguna anomalia no imputable al material (com defecte en la mecanització de la proveta, irregular funcionament de la maquinaria d'assaig...) l'assaig es considerarà nul i caldrà repetir-lo correctament amb una nova proveta.
Si algun resultat no acompleix el prescrit havent-se realitzat correctament, es realitzaran 2 contrassaigs segons UNE-EN 10021 i UNE-EN 10025-2, sobre provetes preses de dues peces diferents del lot que s'està assajant. Si ambdós resultats (dels contrassaigs) compleixen el prescrit, la unitat d'inspecció serà acceptable, en cas contrari es rebutjarà.
Quan es sobrepassi alguna de les toleràncies especificades en algun control geomètric, es rebutjarà la peça incorrecta i s'augmentarà el control fins a un 20% d'unitats. Si encara es troben irregularitats, es faran les oportunes correccions i/o rebuigs i es farà el control sobre el 100% de les unitats amb les oportunes actuacions segons el resultat.

B0 MATERIALS BÀSICS

B0A FERRETERIA

B0AK- CLAU

0.- ELEMENTS QUE CONTEMPLA EL PLEC

B0AK-07AS.

Plec de condicions
1.- DEFINICIÓ I CONDICIONS DELS ELEMENTS

Elements metàl·lics per a subjectar coses introduint-los mitjançant cops o impactes.
S'han considerat els elements següents:
- Claus d'acer
- Claus de coure
- Claus d'acer galvanitzat
Claus són tiges metàl·liques, punxagudes d'un extrem i amb una cabota a l'altre.
CARACTERÍSTIQUES GENERALS:
Han de tenir la forma, mides i resistències adequats als elements que han d'unir.
Han de ser rectes, amb la punta afilada i regular.
Els claus d'acer han de complir les determinacions de les normes UNE 17-032, UNE 17-033, UNE 17-034, UNE 17-035 i UNE 17-036.
ACABAT SUPERFICIAL GALVANITZAT:
El seu recobriment de zinc ha de ser llis, sense discontinuïtats, ni exfoliacions i no ha de tenir taques ni d'altres imperfeccions superficials.
Protecció de galvanitzat: >= 275 g/m2
Puresa del zinc, en pes: >= 98,5%
Toleràncies dels claus i tatxes:
- Llargària: ± 1 D

2.- CONDICIONS DE SUBMINISTRAMENT I EMMAGATZEMATGE

Subministrament: Empaquetats.
Emmagatzematge: En llocs protegits de la pluja i la humitat.

3.- UNITAT I CRITERI D'AMIDAMENT

Unitat d'amidament: la indicada a la descripció de l'element
Criteri d'amidament: quantitat necessària subministrada a l'obra

4.- NORMATIVA DE COMPLIMENT OBLIGATORI

CLAUS I TATXES:
UNE 17032:1966 Puntas redondeadas de cabeza plana lisa. Medidas.
UNE 17033:1966 Puntas redondeadas de cabeza plana rayada. Medidas.
UNE 17034:1966 Puntas redondeadas de cabeza plana ancha.
UNE 17035:1966 Puntas de cabeza cónica.
UNE 17036:1966 Puntas redondeadas de cabeza perdida.

B0 MATERIALS BÀSICS

B0A FERRETERIA

B0AM- FILFERRO

0.- ELEMENTS QUE CONTEMPLA EL PLEC

B0AM-078F,B0AM-078K.

Plec de condicions

1.- DEFINICIÓ I CONDICIONS DELS ELEMENTS

Fil d'acer dolç, flexible i tenaç, obtingut per estiratge en fred o per trefilatge.
S'han considerat els tipus següents:
- Filferro d'acer
- Filferro d'acer galvanitzat
- Filferro d'acer plastificat
- Filferro recuit
CARACTERÍSTIQUES GENERALS:
Ha de ser de secció constant i uniforme.
Ha de complir les especificacions de la norma UNE 36722.
ACABAT SUPERFICIAL GALVANITZAT:
El seu recobriment de zinc ha de ser homogeni, llis, sense discontinuïtats, escames, grans, rugositats o esquerdes, no ha de tenir taques ni d'altres imperfeccions superficials.
La masa mínima del recobriment de zinc (UNE 37-504)ha de complir les especificacions de les taules I i II de l'UNE 37-506.
Resisténcia a la tracció (UNE 37-504):
- Qualitat G1 o G2: 1770 N/mm2
- Qualitat G3: 1570 N/mm2
Adherència del recobriment (UNE 37-504): Ha de complir
Puresa del zinc (UNE 37-504): >= 98,5%
Toleràncies:
- Diàmetre: ± 2% diàmetre nominal
FILFERRO D'ACER PLASTIFICAT:
Filferro d'acer de baix contingut de carboni, galvanitzat en calent, amb un recobriment orgànic de PVC aplicat per extrusió o sinteització.
El recobriment de PVC ha de complir les especificacions de l'apartat 6.3 de l'UNE 36-732.
La concentricitat i l'adherència del recobriment de PVC ha de complir les especificacions del article 6.5 UNE 36-732.
Característiques del galvanitzat: G-1B (UNE 37-506)
Resistència a la tracció:
- Qualitat recuit: =< 600 N/mm2
- Qualitat dur: > 600 N/mm2
Toleràncies:
- Diàmetre: taula 1 UNE 36-732

2.- CONDICIONS DE SUBMINISTRAMENT I EMMAGATZEMATGE

Subministrament: En rotlles. A l'embalatge o albarà de lliurament hi han de constar les dades següents:
- Identificació del fabricant o nom comercial
- Identificació del producte
- Diàmetre i llargària dels rotlles
Emmagatzematge: En llocs secs i protegits de la intempèrie.

3.- UNITAT I CRITERI D'AMIDAMENT

Unitat d'amidament: la indicada a la descripció de l'element
Criteri d'amidament: quantitat necessària subministrada a l'obra

4.- NORMATIVA DE COMPLIMENT OBLIGATORI

FILFERRO D'ACER:
* UNE 36722:1974 Alambre de acero de bajo contenido en carbono. Medidas y tolerancias.
FILFERRO D'ACER GALVANITZAT:
* UNE 37506:1983 Alambres de acero galvanizados en caliente para usos generales. Designación de calidades. Caracterisicas generales.
* UNE 37502:1983 Alambres de acero galvanizados en caliente. Condiciones técnicas de suministro.
FILFERRO PLASTIFICAT:
* UNE 36732:1995 Alambres de acero y productos de alambre para cerramientos. Recubrimientos orgánicos sobre el alambre. Recubrimientos de poli(cloruro de vinilo).

B0 MATERIALS BÀSICS

B0B ACER I METALL EN PERFILS O BARRES

B0B7- ACER EN BARRES CORRUGADES

0.- ELEMENTS QUE CONTEMPLA EL PLEC

B0B7-106Q,B0B7-106P.

Plec de condicions

1.- DEFINICIÓ I CONDICIONS DELS ELEMENTS

Acer per a armadures passives d'elements de formigó:
S'han considerat els elements següents:
- Barres corrugades
CARACTERÍSTIQUES GENERALS:
En el cas de que el material s'utilitzi en obra pública, l'acord de Govern de la Generalitat de Catalunya de 9 de juny de 1998, exigeix que els materials siguin de qualitat certificada o puguin acreditar un nivell de qualitat equivalent, segons les normes aplicables als estats membres de la Unió Europea o de l'Associació Europea de Lliure Canvi.
També en aquest cas, es procurarà que els esmentats materials disposin de l'etiqueta ecològica europea, regulada en el Reglament 880/1992/CEE o bé altres distintius de la Comunitat Europea.
Els productes d'acer per a armadures passives no han de tenir defectes superficials ni fissures.
L'armadura ha de ser neta, sense taques de greix, d'oli, de pintura, de pols o de qualsevol altre matèria perjudicial.
Els filferros llisos només es poden utilitzar com elements de connexió d'armadures bàsiques electrosoldades en gelosia.
Les barres corrugades han de tenir al menys dues files de corrugues transversals, uniformement distribuïdes al llarg de tota la llargària. Dins de cada fila, les corrugues han d'estar uniformement espaiades.
Les característiques següents han de complir amb els valors declarats pel fabricant, assajades segons la norma corresponent, dins del límit de tolerància indicat, en el seu cas:
- Diàmetre nominal: s'ha d'ajustar als valors especificats a la taula 6 de la UNE-EN 10080.

- Diàmetres nominals <= 10,00 mm: Variació en intervals de mig mm
- Diàmetres nominals > 10,00 mm: Variació en unitats senceres de mm

- Dimensions i geometria de les corrugues: Ha de complir l'especificat en l'apartat 7.4.2 de la UNE-EN 10080.
- Massa per metre: El valor nominal ha de ser l'especificat en la taula 6 de la UNE-EN 10080, en relació amb el diàmetre nominal i l'àrea nominal de la secció transversal
- Secció equivalent: >= 95,5% Secció nominal
- Aptitud al doblegat:
    - Assaig doblegat amb angle >= 180° (UNE-EN 10080, UNE-EN ISO 15630-1): No s'ha d'apreciar trencaments o fissures
    - Assaig doblegat -desdoblegat amb angle >= 90° (UNE-EN 10080, UNE-EN ISO 15630-1): No s'ha d'apreciar trencaments o fissures

Tensió d'adherència (assaig de la biga UNE-EN 10080):
- Tensió d'adherència:
    - D < 8 mm: >= 6,88 N/mm2
    - 8 mm <= D <= 32 mm: >= (7,84-0,12 D) N/mm2
    - D > 32 mm: >= 4,00 N/mm2
- Tensió de última d'adherència:
    - D < 8 mm: >= 11,22 N/mm2
    - 8 mm <= D <= 32 mm: >= (12,74-0,19 D) N/mm2
    - D > 32 mm: >= 6,66 N/mm2
- Composició química (% en massa):

	C %màx.	Ceq %màx.	S %màx.	P %màx.	Cu %màx.	N %màx.
Colada	0,22	0,050	0,050	0,050	0,800	0,012
Producte	0,24	0,052	0,055	0,055	0,850	0,014

Ceq = Carboni equivalent
Es pot superar el valor màxim per al Carboni en un 0,03% en massa, si el valor del Carboni equivalent disminueix en un 0,02% en massa.
Les característiques anteriors s'han de determinar segons la norma UNE-EN ISO 15630-1.
BARRES I ROTLLES D'ACER CORRUGAT SOLDABLE:
El producte s'ha de designar segons l'especificat en l'apartat 5.1 de la UNE-EN 10080:
- Descripció de la forma
- Referència a la norma EN
- Dimensions nominals
- Classe tècnica

Les característiques següents han de complir amb els valors declarats pel fabricant, assajades segons la norma corresponent, dins del límit de tolerància indicat, en el seu cas:
- Característiques geomètriques del corrugat de les barres han de complir les especificacions de l'apartat 7.4.2 de la norma UNE-EN 10080.
- Característiques mecàniques de les barres:
    - Acer soldable (S)
        - Allargament total sota càrrega màxima:
            - Acer subministrat en barres: >= 5,0%
            - Acer subministrat en rotlles: >= 7,5%
    - Acer soldable amb característiques especials de ductilitat (SD):
        - Allargament total sota càrrega màxima:
            - Acer subministrat en barres: >= 7,5%
            - Acer subministrat en rotlles: >= 10,0%
        - Resistència a fatiga: Ha de complir l'especificat la taula 32.2.d de l'EHE-08 o la taula 34.2.d del CODI ESTRUCTURAL
        - Deformació alternativa: Ha de complir l'especificat la taula 32.2.e de l'EHE-08 o la taula 34.2.e del CODI ESTRUCTURAL

Segons EHE-08

Designació	Lím.elàstic fy N/mm2	Càrrega unitaria trencament fs(N/mm2)	Allargament al trencament	Relació fs/fy
B 400 S	>= 400	>= 440	>= 14%	>= 1,05
B 500 S	>= 500	>= 550	>= 12%	>= 1,05
B 400 SD	>= 400	>= 480	>= 20%	>= 1,20
				<= 1,35
B 500 SD	>= 500	>= 575	>= 16%	>= 1,15
				<= 1,35

Segons CODI ESTRUCTURAL

Designació	Lím.elàstic fy N/mm2	Càrrega unitaria trencament fs(N/mm2)	Allargament al trencament	Relació fs/fy
B 400 S	>= 400	>= 440	>= 14%	>= 1,08
B 500 S	>= 500	>= 550	>= 12%	>= 1,08
B 400 SD	>= 400	>= 480	>= 20%	>= 1,20
				<= 1,35
B 500 SD	>= 500	>= 575	>= 16%	>= 1,15
				<= 1,35

- Diàmetre nominal: S'han d'ajustar a la sèrie següent (mm): 6 8 10 12 14 16 20 25 32 i 40 mm
- S'ha d'evitar utilitzar barres de diàmetre <= 6 mm, en el cas d'armadura muntada o elaborada amb soldadura.

Toleràncies:
- Massa:
    - Diàmetre nominal > 8,0 mm: ± 4,5% massa nominal
    - Diàmetre nominal <= 8,0 mm: ± 6% massa nominal

Les característiques anteriors s'han de determinar segons la norma UNE-EN ISO 15630-1.

2.- CONDICIONS DE SUBMINISTRAMENT I EMMAGATZEMATGE

Emmagatzematge: en llocs en els que restin protegits de la pluja, l'humitat del terra i l'eventual agressivitat de l'ambient.
Es classificaran segons el tipus, qualitat, diàmetre i procedència.
Abans de la seva utilització i en especial despres de períodes llargs d'emmagatzematge en obra, s'ha d'inspeccionar la superfície per tal de comprovar que no hi hagi alteracions superficials.
Pèrdua de pes desprès de l'eliminació d'òxid superficial amb raspall de filferros: < 1%

3.- UNITAT I CRITERI D'AMIDAMENT

Unitat d'amidament: la indicada a la descripció de l'element
Criteri d'amidament: quantitat necessària subministrada a l'obra

4.- NORMATIVA DE COMPLIMENT OBLIGATORI

Real Decreto 1247/2008, de 18 de julio, por el que se aprueba la Instrucción de Hormigón Estructural (EHE-08).
Real Decreto 470/2021, de 29 de junio, por el que se aprueba el Código Estructural.
UNE-EN 10080:2006 Acero para el armado del hormigón. Acero soldable para armaduras de hormigón armado. Generalidades.

5.- CONDICIONS DE CONTROL DE RECEPCIÓ

CONDICIONS DE MARCATGE I CONTROL DE LA DOCUMENTACIÓ:
Han de portar gravades, una marca que identifiqui el país d'origen i la fàbrica i una altra que identifica la classe tècnica (segons l'especificat en l'apartat 10 de la UNE-EN 10080), aquesta marca s'ha de repetir a intervals <= 1,5 m
Cada partida d'acer ha d'anar acompanyada d'una full de subministrament que com a mínim, ha de contenir la informació següent:
- Identificació del subministrador
- Número d'identificació de la certificació d'homologació d'adherència (apartat 32.2 EHE-08 o 34.2 del CODI ESTRUCTURAL)
- Número de sèrie del full de subministrament
- Nom de la fàbrica
- Data d'entrega i nom del peticionari
- Quantitat d'acer subministrat classificat per diàmetres i tipus d'acer
- Diàmetres subministrats
- Designació dels tipus d'acers subministrats segons UNE-EN 10080
- Forma de subministrament: barra o rotlle
- Identificació i lloc de subministrament
- Sistema d'identificació adoptat segons UNE-EN 10080
- Classe tècnica segons l'especificat en l'apartat 10 de la UNE-EN 10080
- Indicació, en el seu cas, de procediments especials de soldadura

El fabricant ha de facilitar un certificat d'assaig que garanteixi el compliment de les característiques anteriors, on s'ha d'incloure la informació següent:
- Data d'emissió del certificat

- Certificat de l'assaig de doblegat-desdoblegat
- Certificat de l'assaig de doblegat simple
- Certificat de l'assaig de fatiga en acers tipus SD
- Certificat de l'assaig de deformació alternativa en acers tipus SD
- Certificat d'homologació d'adherència en el cas en que es garanteixi les característiques d'adherència mitjançant l'assaig de la biga
    - Marca comercial de l'acer
    - Forma de subministrament: barra o rotlles

OPERACIONS DE CONTROL:
Els punts de control més destacables són els següents:
- Per a cada partida de subministrament que arribi a l'obra:
    - Recepció del certificat de garantia del fabricant, signat per persona física, segons article 32º de la norma EHE-08 o article 34 del CODI ESTRUCTURAL.
    - Inspecció visual del material i observació de les marques d'identificació.
- Quan l'acer disposi de marcatge CE es comprovarà la seva conformitat mitjançant la verificació documental de que els valors declarats en els documents del marcatge permetin deduir el compliment de les especificacions contemplades en el projecte i a l'article 32 de l'EHE-08 o l'article 34 del CODI ESTRUCTURAL.
Mentre no estigui vigent el marcatge CE per acers corrugats destinats a l'elaboració d'armadures per a formigó armat, hauran de ser conformes a l'EHE-08 o al CODI ESTRUCTURAL i a l'UNE-EN 10080. La demostració d'aquesta conformitat es podrà efectuar mitjançant:
    - La possessió d'un distintiu de qualitat oficialment reconegut, conforme a l'article 81 de l'EHE-08 o l'article 18 del CODI ESTRUCTURAL
    - La realització d'assaigs de comprovació durant la recepció. Es farà en funció de la quantitat d'acer subministrat:
        - Subministrament < 300 t:
            - Es dividirà el subministrament en lots de com a màxim 40 t que siguin del mateix subministrador, fabricant, designació i sèrie, i es prendran 2 provetes on es realitzaran els següents assaigs:
                - Comprovació de la secció equivalent
                - Comprovació de les característiques geomètriques
                - Assaig de doblat-desdoblat, o alternativament, el de doblat simple
                - A més, es comprovarà com a mínim en una proveta de cada diàmetre, el tipus d'acer utilitzat i el seu fabricant, el límit elàstic, la càrrega de ruptura, l'allargament de ruptura, i l'allargament sota càrrega màxima.
        - Subministrament >= 300 t:
            - Es prendran 4 provetes per a la comprovació de les característiques mecàniques del cas anterior.
            - Alternativament, el Subministrador podrà optar per facilitar un certificat de traçabilitat, signat per persona física, on es declarin els fabricants i les colades de cada subministrament. A més, facilitarà una còpia del certificat del control de producció del fabricant, on es recullin els resultats dels assaigs mecànics i químics de cada colada. En aquest cas, s'efectuaran assaigs de contrast de traçabilitat de colada, mitjançant la determinació de les característiques químiques sobre 1 de cada quatre lots, realitzant com a mínim 5 assaigs.
            - La composició química podrà presentar les variacions següents respecte el certificat de control de producció per a ser acceptada:
                - %Cassaig = %Ccertificat: ±0,03
                - %Ceq assaig = %Ceq certificat: ±0,03
                - %Passaig = %Pcertificat: ±0,008
                - %Sassaig = %Scertificat: ±0,008
                - %Nassaig = %Ncertificat: ±0,002
            - Un cop comprovada la traçabilitat de la colada, es farà la divisió en lots de com a mínim 15 barres. Par a cada lot, s'assajaran 2 provetes sobre les que es faran els següents assaigs:
                - Comprovació de la secció equivalent
                - Comprovació de les característiques geomètriques
                - Assaig de doblat-desdoblat, o alternativament, el de doblat simple
                - Comprovació del límit elàstic, la càrrega de ruptura, la relació entre ells, i l'allargament de ruptura
- En el cas d'estructures sotmeses a fatiga, el comportament de l'acer es podrà demostrar mitjançant la presentació d'un informe d'assaigs, de com a màxim un any d'antiguitat i realitzat en un laboratori acreditat
- En el cas d'estructures situades en zona sísmica, el comportament de l'acer es podrà demostrar mitjançant la presentació d'un informe d'assaigs, de com a màxim un any d'antiguitat, que compleixin amb l'article 32 de la EHE o l'article 34 del CODI ESTRUCTURAL, i realitzat en un laboratori acreditat.
- Comprovacions experimentals de les armadures elaborades durant el subministrament o la seva fabricació en obra:
    - El control experimental de les armadures elaborades comprendrà la comprovació de les característiques mecàniques, les d'adherència, i les de les seves dimensions geomètriques, així com les característiques en cas de realitzar soldadura resistent.
- En cas de disposar d'un distintiu de qualitat oficialment reconegut, la DF podrà eximir la

realització de les comprovacions experimentals.
- Es definirà com a lot de control experimental quan es compleixi:
    - Pes del lot <= 30 t
    - Les armadures fabricades a central aliena a l'obra, hauran de ser subministrades en remeses consecutives des de la mateixa instal·lació de ferralla
    - Si es fabriquen a obra, les que s'hagin produït en un període d'1 mes
    - Estar fabricades amb el mateix tipus d'acer i forma de producte

Els assaigs per a realitzar el control, es realitzaran en laboratoris autoritzats.
- Comprovació de la conformitat de les característiques mecàniques:
    - Armadures fabricades sense processos de soldadura: es realitzarà l'assaig a tracció sobre 2 provetes per a cada mostra corresponent a un diàmetre de cada sèrie. Si l'acer estigués en possessió d'un distintiu de qualitat oficialment reconegut, la DF podrà realitzar els assaigs sobre una única proveta. En el cas que no s'hagin utilitzat processos de redreçat, es podrà eximir la realització d'aquest assaigs.
    - Armadures fabricades amb processos de soldadura: es prendran 4 mostres per lot, corresponents a les combinacions de diàmetres més representatius del procés de soldadura, realitzant-se: assaigs de tracció sobre 2 provetes dels diàmetres més petits de cada mostra, i assaigs de doblat simple, o el de doblat desdoblat, sobre 2 provetes dels diàmetres més grans. Si l'acer estigués en possessió d'un distintiu de qualitat oficialment reconegut, la DF podrà realitzar els assaigs sobre una única proveta.
- Comprovació de la conformitat de les característiques d'adherència:
- Es prendrà una mostra de 2 provetes per a cada un dels diàmetres que formin part del lot d'acer redreçat, i es determinaran les característiques geomètriques. En el cas que l'acer disposi d'un certificat de les característiques d'adherència segons l'annex C de l'UNE EN 10080, només caldrà determinar l'altura de la corruga.
- Comprovació de la conformitat de les característiques geomètriques:
Es realitzarà, sobre cada unitat a comprovar, una inspecció per determinar la correspondència dels diàmetres de les armadures i el tipus d'acer entre el indicat en el projecte i la fulla de subministrament. A més es revisarà que l'alineació dels seus elements rectes, les seves dimensions, i els diàmetres de doblat, no presentin desviacions observables a simple vista en els trams rectes, i que els diàmetres de doblat i les desviacions geomètriques respecte a les formes d'especejament del projecte són conformes amb les tolerències establertes en el mateix, o conformes a l'annex 11 de l'EHE-08.
- Comprovacions addicionals en cas de soldadura resistent:
- Si s'utilitza una soldadura resistent per a l'elaboració de l'armat a fàbrica, la DF haurà de demanar les evidències documentals de que el procés està en possessió d'un distintiu de qualitat oficialment reconegut. Si l'elaboració de l'armat es fa a obra, la DF permetrà la realització de la soldadura resistent només en el cas que es faci un control d'execució intens.
- A més, la DF haurà de disposar la realització d'una sèrie de comprovacions experimentals de la conformitat del procés, en funció del tipus de soldadura, d'acord amb 7.2 de l'UNE 36832.

CRITERIS DE PRESA DE MOSTRES:
La presa de mostra es realitzarà seguint les indicacions de la DF, d'acord a la norma UNE 36-092 i a l'EHE-08 o CODI ESTRUCTURAL. El control plantejat es realitzarà abans de començar el formigonat de les estructures, en el cas de material sense marca de qualitat, o abans de la posta en servei en el cas de que disposi de l'esmentada marca de qualitat de producte.
INTERPRETACIÓ DE RESULTATS I ACTUACIONS EN CAS D'INCOMPLIMENT:
S'acceptarà el lot sempre que, en el cas del redreçat, les característiques mecàniques de l'armadura presentin resultats conformes als marges definits a l'EHE-08 (art. 32.2) o el CODI ESTRUECTURAL (art 34.2). En el cas d'altres processos, s'acceptarà el lot quan els assaigs de tracció i doblat compleixin amb les especificacions establertes.
En cas de no complir-se alguna especificació, s'efectuarà una nova presa de mostres del mateix lot. Si es tornés a produir un incompliment d'alguna especificació, es rebutjaria el lot.
En el cas de l'acer subministrat en barra, i respecte a les característiques d'adherència, s'acceptarà el lot si es compleixen les especificacions definides a l'art. 32.2 de l'EHE-08 o l'art. 34.2 del CODI ESTRUCTURAL. En cas contrari, es tornarà a fer una presa de mostres del mateix lot, i si es tornés a donar un incompliment d'alguna especificació, es rebutjarà el lot sencer.
La DF rebutjarà les armadures que presentin un grau d'oxidació excessiu que pugui afectar a les seves condicions d'adherència. Es considerarà oxidació excessiva quan mitjançant un raspallat amb pues metàl·liques, es determini una pèrdua de pes de la barra proveta superior al 1%. S'haurà de comprovar que un cop eliminat l'òxid, l'altura de la corruga compleix amb els límits establerts a l'art. 32.2 de l'EHE-08 o l'art. 34.2 del CODI ESTRUCTURAL.
En el cas de produir-se un incompliment en les característiques geomètriques, es rebutjarà l'armadura que presenti defectes, i es procedirà al repàs de tota la remesa. Si les comprovacions resulten satisfactòries, s'acceptarà la remesa, prèvia substitució de l'armadura defectuosa. En cas contrari, es rebutjarà tota la remesa.

B0 MATERIALS BÀSICS

B0D MATERIALS PER A ENCOFRATS I APUNTALAMENTS

B0D2 TAULONS

B0D21- TAULÓ

0.- ELEMENTS QUE CONTEMPLA EL PLEC

B0D21-07OY.

Plec de condicions
1.- DEFINICIÓ I CONDICIONS DELS ELEMENTS

Tauló de fusta que prové de troncs sans de fibres rectes, uniformes, apretades i paral·leles.
CARACTERÍSTIQUES GENERALS:
Les cares han de ser planes, escairades i han de tenir les arestes vives.
Els extrems han d'estar acabats mitjançant tall de serra, a escaire.
Ha de conservar les seves característiques per al nombre d'usos previstos.
No ha de tenir signes de putrefacció, corcs, fongs, nusos morts, estelles, semes ni descoloracions.
Es poden admetre esquerdes superficials produïdes per la dessecació que no afectin les característiques de la fusta.
Pes específic aparent (UNE 56-531) (P):): 4 <= P <= 6 kN/m3
Contingut d'humitat (UNE 56-529): <= 15%
Higroscopicitat (UNE 56-532): Normal
Coeficient de contracció volumètrica (UNE 56533) (C): 0,35% <= C <= 0,55%
Coeficient d'elasticitat:
- Fusta de pi: Aprox. 15000 N/mm2
- Fusta d'avet: Aprox. 14000 N/mm2
Duresa (UNE 56-534): <= 4
Resistència a la compressió (UNE 56-535):
- En la direcció paral·lela a les fibres: >= 30 N/mm2
- En la direcció perpendicular a les fibres: >= 10 N/mm2
Resistència a la tracció (UNE 56-538):
- En la direcció paral·lela a les fibres: >= 30 N/mm2
- En la direcció perpendicular a les fibres: >= 2,5 N/mm2
Resistència a la flexió (UNE 56-537): >= 30 N/mm2
Resistència a l'esforç tallant: >= 5 N/mm2
Resistència al clivellament (UNE 56-539): >= 1,5 N/mm2
Toleràncies:
- Llargària nominal: + 50 mm, - 25 mm
- Amplària nominal: ± 2 mm

Classe	Gruix nominal (mm)		
	< 50	50 a 75	> 75
	Tolerància (mm)		
T1	±3	±4	+6,-3
T2	±2	±3	+5,-2
T3	±1,5	±1,5	±1,5

- Fletxa: ± 5 mm/m
- Torsió: ± 2°

2.- CONDICIONS DE SUBMINISTRAMENT I EMMAGATZEMATGE

Subministrament: De manera que no s'alterin les seves condicions.
Emmagatzematge: De manera que no es deformin i en llocs secs i ventilats, sense contacte directe amb el terra.

3.- UNITAT I CRITERI D'AMIDAMENT

Unitat d'amidament: la indicada a la descripció de l'element
Criteri d'amidament: quantitat necessària subministrada a l'obra

4.- NORMATIVA DE COMPLIMENT OBLIGATORI

No hi ha normativa de compliment obligatori.

B0 MATERIALS BÀSICS

B0D MATERIALS PER A ENCOFRATS I APUNTALAMENTS

B0D3 LLATES

B0D31- LLATA

0.- ELEMENTS QUE CONTEMPLA EL PLEC

B0D31-07P4.

Plec de condicions
1.- DEFINICIÓ I CONDICIONS DELS ELEMENTS

Llata de fusta que prové de troncs sans de fibres rectes, uniformes, compactes i paral·leles.
CARACTERÍSTIQUES GENERALS:
Les cares han de ser planes, escairades i han de tenir les arestes vives.
Els extrems han d'estar acabats mitjançant tall de serra, a escaire.
Ha de conservar les seves característiques per al nombre d'usos previstos.
No ha de tenir signes de putrefacció, corcs, fongs, nusos morts, estelles, semes ni descoloracions.
Es poden admetre esquerdes superficials produïdes per la dessecació que no afectin les característiques de la fusta.
Pes específic aparent (UNE 56-531) (P):): 4 <= P <= 6 kN/m3
Contingut d'humitat (UNE 56-529): <= 15%
Higroscopicitat (UNE 56-532): Normal
Coeficient de contracció volumètrica (UNE 56533) (C): 0,35% <= C <= 0,55%
Coeficient d'elasticitat:
- Fusta de pi: Aprox. 15000 N/mm2
- Fusta d'avet: Aprox. 14000 N/mm2
Duresa (UNE 56-534): <= 4
Resistència a la compressió (UNE 56-535):
- En la direcció paral·lela a les fibres: >= 30 N/mm2
- En la direcció perpendicular a les fibres: >= 10 N/mm2
Resistència a la tracció (UNE 56-538):
- En la direcció paral·lela a les fibres: >= 30 N/mm2
- En la direcció perpendicular a les fibres: >= 2,5 N/mm2
Resistència a la flexió (UNE 56-537): >= 30 N/mm2
Resistència a l'esforç tallant: >= 5 N/mm2
Resistència al clivellament (UNE 56-539): >= 1,5 N/mm2
Toleràncies:
- Llargària nominal: + 50 mm, - 25 mm
- Amplària nominal: ± 2 mm

Classe	Gruix nominal (mm)		
	< 50	50 a 75	> 75
	Tolerància (mm)		
T1	±3	±4	+6,-3
T2	±2	±3	+5,-2
T3	±1,5	±1,5	±1,5

- Fletxa: ± 5 mm/m
- Torsió: ± 2°

2.- CONDICIONS DE SUBMINISTRAMENT I EMMAGATZEMATGE

Subministrament: De manera que no s'alterin les seves condicions.
Emmagatzematge: De manera que no es deformin i en llocs secs i ventilats, sense contacte directe amb el terra.

3.- UNITAT I CRITERI D'AMIDAMENT

Unitat d'amidament: la indicada a la descripció de l'element
Criteri d'amidament: quantitat necessària subministrada a l'obra

4.- NORMATIVA DE COMPLIMENT OBLIGATORI

No hi ha normativa de compliment obligatori.

B0 MATERIALS BÀSICS

B0D MATERIALS PER A ENCOFRATS I APUNTALAMENTS

B0D8 PLAFONS

B0D80- PLAFÓ METÀL·LIC

0.- ELEMENTS QUE CONTEMPLA EL PLEC

B0D80-0CNW.

Plec de condicions
1.- DEFINICIÓ I CONDICIONS DELS ELEMENTS

Plafó d'acer per a encofrat de formigons, amb una cara llisa i l'altra amb rigiditzadors per a evitar deformacions.
CARACTERÍSTIQUES GENERALS:
Ha de disposar de mecanismes per a travar els plafons entre ells.
La superfície ha de ser llisa i ha de tenir el gruix, els rigiditzadors i els elements de connexió que calguin. No ha de tenir altres desperfectes que els ocasionats pels usos previstos.
El seu disseny ha de fer que el procés de formigonament i vibratge no alteri la seva planor ni la seva posició.
La connexió entre peces ha de ser suficientment estanca per no permetre la pèrdua apreciable de pasta pels junts.
Toleràncies:
- Planor: ± 3 mm/m, <= 5 mm/m

2.- CONDICIONS DE SUBMINISTRAMENT I EMMAGATZEMATGE

Subministrament: De manera que no s'alterin les seves condicions.
Emmagatzematge: En lloc sec, protegit de la intempèrie i sense contacte directe amb el terra, de manera que no s'alterin les seves condicions.

3.- UNITAT I CRITERI D'AMIDAMENT

Unitat d'amidament: la indicada a la descripció de l'element
Criteri d'amidament: quantitat necessària subministrada a l'obra

4.- NORMATIVA DE COMPLIMENT OBLIGATORI

No hi ha normativa de compliment obligatori.

B0 MATERIALS BÀSICS

B0D MATERIALS PER A ENCOFRATS I APUNTALAMENTS

B0DZ MATERIALS AUXILIARS PER A ENCOFRATS I APUNTALAMENTS

B0DZ1- DESENCOFRANT

0.- ELEMENTS QUE CONTEMPLA EL PLEC

B0DZ1-0ZLZ.

Plec de condicions
1.- DEFINICIÓ I CONDICIONS DELS ELEMENTS

Elements auxiliars per al muntatge d'encofrats i apuntalaments, i per a la protecció dels espais de treball a les bastides i els encofrats.
S'han considerat els elements següents:
- Tensors per a encofrats de fusta
- Grapes per a encofrats metàl·lics
- Fleixos d'acer laminat en fred amb perforacions, per al muntatge d'encofrats metàl·lics
- Desencofrants
- Conjunts de perfils metàl·lics desmuntables per a suport d'encofrat de sostres o de cassetons recuperables
- Bastides metàl·liques
- Elements auxiliars per a plafons metàl·lics
- Tubs metàl·lics de 2,3" de D, per a confecció d'entramats, baranes, suports, etc.
- Element d'unió de tubs de 2,3" de D, per a confecció d'entramat, baranes, suports, etc.
- Planxa d'acer, de 8 a 12 mm de gruix per a protecció de rases, pous, etc.
CARACTERÍSTIQUES GENERALS:
Tots els elements han de ser compatibles amb el sistema de muntatge que utilitzi l'encofrat o apuntalament i no han de disminuir les seves característiques ni la seva capacitat portant.
Han de tenir la resistència i la rigidesa suficient per a garantir el compliment de les toleràncies dimensionals i per a resistir, sense assentaments ni deformacions perjudicials, les accions que es puguin produir sobre aquests com a conseqüència del procès de formigonament i, especialment, per les pressions del formigó fresc o dels mètodes de compactació utilitzats.
Aquestes condicions s'han de mantenir fins que el formigó hagi adquirit la resistència suficient per a suportar les tensions a que serà sotmès durant el desencofrat o desemmotllat.
Es prohibeix l'ús d'alumini en motlles que hagin d'estar en contacte amb el formigó, excepte quan es faciliti a la DF certificat emès per una entitat de control, conforme els panells han rebut tractament superficial que eviti la reacció amb els àlcalis del ciment
DESENCOFRANT:
Vernís antiadherent format amb silicones o preparat amb olis solubles en aigua o greix diluït.
No s'ha d'utilitzar com a desencofrant el gas-oil, els greixos comuns ni altres productes anàlegs.
Ha d'evitar l'adherència entre el formigó i l'encofrat, sense alterar l'aspecte posterior del formigó ni impedir l'aplicació de revestiments.
No ha d'impedir la construcció de junts de formigonat, en especial quan es tracti d'elements que s'hagin d'unir per a treballar de forma solidària.
No ha d'alterar les propietats del formigó amb què estigui en contacte, ni les armadures o l'encofrat, i no ha de produir efectes perjudicials al mediambient
S'ha de facilitar a la DF un certificat on es reflecteixin les característiques del producte i els seus possibles efectes sobre el formigó, abans de la seva aplicació

2.- CONDICIONS DE SUBMINISTRAMENT I EMMAGATZEMATGE

Subministrament: De manera que no s'alterin les seves condicions.
Emmagatzematge: En lloc sec, protegit de la intempèrie i sense contacte directe amb el terra, de manera que no s'alterin les seves condicions.

DESENCOFRANT:
Temps màxim d'emmagatzematge: 1 any

3.- UNITAT I CRITERI D'AMIDAMENT

Unitat d'amidament: la indicada a la descripció de l'element
Criteri d'amidament: quantitat necessària subministrada a l'obra

4.- NORMATIVA DE COMPLIMENT OBLIGATORI

Real Decreto 1247/2008, de 18 de julio, por el que se aprueba la Instrucción de Hormigón Estructural (EHE-08).
Real Decreto 470/2021, de 29 de junio, por el que se aprueba el Código Estructural.
Orden de 9 de marzo de 1971 por la que se aprueba la Ordenanza General de Seguridad e Higiene en el Trabajo.

B0 MATERIALS BÀSICS

B0D MATERIALS PER A ENCOFRATS I APUNTALAMENTS

B0DZ MATERIALS AUXILIARS PER A ENCOFRATS I APUNTALAMENTS

B0DZ5- PART PROPORCIONAL D'ELEMENTS AUXILIARS PER A PLAFONS METÀL·LICS

0.- ELEMENTS QUE CONTEMPLA EL PLEC

B0DZ5-0F6R.

Plec de condicions
1.- DEFINICIÓ I CONDICIONS DELS ELEMENTS

Elements auxiliars per al muntatge d'encofrats i apuntalaments, i per a la protecció dels espais de treball a les bastides i els encofrats.
S'han considerat els elements següents:
- Tensors per a encofrats de fusta
- Grapes per a encofrats metàl·lics
- Fleixos d'acer laminat en fred amb perforacions, per al muntatge d'encofrats metàl·lics
- Desencofrants
- Conjunts de perfils metàl·lics desmuntables per a suport d'encofrat de sostres o de cassetons recuperables
- Bastides metàl·liques
- Elements auxiliars per a plafons metàl·lics
- Tubs metàl·lics de 2,3" de D, per a confecció d'entramats, baranes, suports, etc.
- Element d'unió de tubs de 2,3" de D, per a confecció d'entramat, baranes, suports, etc.
- Planxa d'acer, de 8 a 12 mm de gruix per a protecció de rases, pous, etc.
CARACTERÍSTIQUES GENERALS:
Tots els elements han de ser compatibles amb el sistema de muntatge que utilitzi l'encofrat o apuntalament i no han de disminuir les seves característiques ni la seva capacitat portant.
Han de tenir la resistència i la rigidesa suficient per a garantir el compliment de les toleràncies dimensionals i per a resistir, sense assentaments ni deformacions perjudicials, les accions que es puguin produir sobre aquests com a conseqüència del procès de formigonament i, especialment, per les pressions del formigó fresc o dels mètodes de compactació utilitzats.
Aquestes condicions s'han de mantenir fins que el formigó hagi adquirit la resistència suficient per a suportar les tensions a que serà sotmès durant el desencofrat o desemmotllat.
Es prohibeix l'ús d'alumini en motlles que hagin d'estar en contacte amb el formigó, excepte quan es faciliti a la DF certificat emès per una entitat de control, conforme els panells han rebut tractament superficial que eviti la reacció amb els àlcalis del ciment
TENSORS, GRAPES I ELEMENTS AUXILIARS PER A PLAFONS METÀL·LICS:
No han de tenir punts d'oxidació ni manca de recobriment a la superfície.
No han de tenir defectes interns o externs que en perjudiquin la utilització correcta.

2.- CONDICIONS DE SUBMINISTRAMENT I EMMAGATZEMATGE

Subministrament: De manera que no s'alterin les seves condicions.
Emmagatzematge: En lloc sec, protegit de la intempèrie i sense contacte directe amb el terra, de manera que no s'alterin les seves condicions.

3.- UNITAT I CRITERI D'AMIDAMENT

Unitat d'amidament: la indicada a la descripció de l'element
Criteri d'amidament: quantitat necessària subministrada a l'obra

4.- NORMATIVA DE COMPLIMENT OBLIGATORI

Real Decreto 470/2021, de 29 de junio, por el que se aprueba el Código Estructural.
Orden de 9 de marzo de 1971 por la que se aprueba la Ordenanza General de Seguridad e Higiene en el Trabajo.

B0 MATERIALS BÀSICS

B0E MATERIALS BÀSICS D'AGLOMERATS DE CIMENT

B0E2- BLOC DE MORTER DE CIMENT

0.- ELEMENTS QUE CONTEMPLA EL PLEC

B0E2-0E01.

Plec de condicions
1.- DEFINICIÓ I CONDICIONS DELS ELEMENTS

Peces de formigó fetes amb granulats densos, lleugers o amb la combinació d'ambdòs, utilitzades en el ram de paleta (façanes vistes o revestides, estructures portants i no portants, murs i divisòries interiors, tant a edificació com a enginyeria civil)
S'han considerat els tipus següents:
En funció del nivell de confiança de les peces respecte a la resistència a la compressió:
- Peces de categoria I: peces amb una resistència a compressió declarada amb probabilitat de no assolir-se inferior al 5%.
- Peces de categoria II: peces que no compleixen el nivell de confiança especificat per la categoria I.
En funció del volum i disposició de forats:
- Peces massisses
- Peces calades
- Peces alleugerides
- Peces foradades
S'han considerat els acabats superficials dels blocs següents:
- Llis
- Rugós
- Amb relleu especial
- Esmaltats
CARACTERÍSTIQUES GENERALS:
La peça esta fabricada a base de ciment, granulats i aigua i pot contenir additius, addicions, pigments colorants o altres materials incorporats durant o després del procés de fabricació.
Els extrems poden ser llisos o encadellats.
No ha de tenir deformacions, balcaments, ni esvorancs a les arestes.
No ha de tenir fissures i la seva textura superficial ha de ser l'adequada per a facilitar l'adherència del possible revestiment.
El seu color ha de ser uniforme, estable i continu en tota la massa.
La disposició dels forats ha de ser de manera que no hi hagi risc de que apareguin fissures en els envanets i parets de la peça durant la seva manipulació o col·locació.
El fabricant ha de declarar la dimensions nominals de les peces en mil·límetres i en l'ordre de llarg, ample i alt.
Volum de forats:

- Massís: <= 25%
- Calat: <= 50%
- Alleugerit: <= 60%
- Foradat: <= 70%

Volum de cada forat:
- Massís: <= 12,5%
- Calat, alleugerit, foradat: <= 25%

Gruix total dels envanets (relació amb el gruix total):
- Massís: >= 37,5%
- Calat: >= 30%
- Alleugerit: >= 20%

Les característiques següents han de complir amb els valors declarats pel fabricant, assajades segons la norma corresponent, dins del límit de tolerància indicat, en el seu cas:
Característiques essencials:
- Durabilitat (resistència gel/desgel)

Característiques essencials en peces per a ús en elements amb requisits estructurals:
- Tolerància en les dimensions (UNE-EN 772-16): <= valor declarat pel fabricant, amb indicació de la categoria
- Gruix de la paret exterior (UNE-EN 772-16)
- Forma de la peça (UNE-EN 772-16, UNE-EN 772-2)
- Resistència a compressió (UNE-EN 772-1): >= 5 N/mm2, >= valor declarat pel fabricant, amb indicació de la categoria I o II
- Estabilitat dimensional front l'humitat (UNE-EN 772-14): <= valor declarat pel fabricant
- Adherència (UNE-EN 1052-3): >= valor declarat pel fabricant

Característiques essencials en peces per a ús en elements amb exigències davant el foc:
- Classe de reacció al foc: exigència en funció del contingut en massa o volum, de materials orgànics distribuïts de forma homogènia: - Peces amb <= 1,0%: A1 - Peces amb > 1,0% (UNE-EN 13501-1)

Característiques essencials en peces per a ús en elements amb presència d'humitat o en cares exposades a exteriors:
- Absorció d'aigua (UNE-EN 772-11): <= valor declarat pel fabricant

Característiques essencials en peces per als usos previstos en l'apartat 4.1 del DB HE 1:
- Propietats tèrmiques (UNE-EN 1745)
- Permeabilitat al vapor d'aigua (UNE-EN 1745)

Característiques essencials en peces per a ús en elements amb exigències acústiques:
- Densitat aparent en sec (UNE-EN 772-13)
- Tolerància de la densitat (UNE-EN 772-13): ±10%
- Percentatge de forats (UNE-EN 772-16, UNE-EN 772-2)
- Formació d'encaix: <= 20% volum total
- Blocs cara vista: - Planor cares (UNE-EN 772-20): El valor declarat pel fabricant ha d'estar dins dels límits especificats a l'UNE-EN 771-3 - Aspecte superficial (UNE-EN 771-3)

Característiques complementàries:
- Resistència a flexotracció (UNE-EN 772-6): >= valor declarat pel fabricant
- Densitat seca absoluta (UNE-EN 772-13)

2.- CONDICIONS DE SUBMINISTRAMENT I EMMAGATZEMATGE

Subministrament: Empaquetats sobre palets.
Emmagatzematge: En llocs protegits de la intempèrie i sense contacte directe amb el terra ni amb substàncies o ambients que perjudiquin física o químicament el material constitutiu de la peça. S'ha d'evitar que es trenquin o s'escantonin.

3.- UNITAT I CRITERI D'AMIDAMENT

Unitat d'amidament: la indicada a la descripció de l'element
Criteri d'amidament: quantitat necessària subministrada a l'obra

4.- NORMATIVA DE COMPLIMENT OBLIGATORI

UNE-EN 771-3:2004 Especificaciones de piezas para fábrica de albañilería. Parte 3: Bloques de hormigón (áridos densos y ligeros).
UNE-EN 771-3:2004/A1:2005 Especificaciones de piezas para fábrica de albañilería. Parte 3: Bloques de hormigón (áridos densos y ligeros).
Documento Básico de Seguridad estructural Fábrica DB-SE-F, parte II del CTE, aprobado por el Real Decreto 314/2006.

5.- CONDICIONS DE CONTROL DE RECEPCIÓ

CONDICIONS DE MARCATGE I CONTROL DE LA DOCUMENTACIÓ:
Si el material ha de ser component del full principal del tancament exterior d'un edifici, el fabricant ha de declarar els valors de les propietats hídriques següents, d'acord amb l'especificat en l'apartat 4.1 del DB HS 1:
- Absorció d'aigua per capil·laritat
- Succió o tasa d'absorció d'aigua inicial (kg/m2.min)
- Absorció d'aigua a llarg termini o per immersió total (% o g/m3)

El subministrador ha de posar a disposició de la DF en el cas que aquesta ho sol·liciti, la documentació següent, que acredita el marcatge CE, segons el sistema d'avaluació de conformitat aplicable, d'acord amb el que disposa l'apartat 7.2.1 del CTE: - Productes per a murs, pilars i particions (peces Categoria I*). * Peces amb una resistència a compressió declarada amb una probabilitat d'error inferior o igual al 5%. Es pot determinar amb el valor mitjà o amb el valor característic: - Sistema 2+: Declaració de Prestacions - Productes per a murs, pilars i particions (peces Categoria II**). ** Peces amb una resistència a compressió declarada amb una probabilitat d'error superior al 5%. Es pot determinar amb el valor mitjà o amb el valor característic: - Sistema 4: Declaració de Prestacions
A l'embalatge o a l'albarà de lliurament han de constar-hi les dades següents:
- Classificació segons DB-SE-F (Taula 4.1)
- Marcatge CE de conformitat amb el que disposa el Reial Decret 1328/1995, de 28 de juliol. El símbol normalitzat del marcatge CE s'ha d'acompanyar de la següent informació: - Numero d'identificació del organisme notificat (només per al sistema 2+) - Marca del fabricant i lloc d'origen - Dos últims dígits del any en que s'ha imprès el marcat CE. - Número del certificat de conformitat del control de producció a fàbrica, en el seu cas - Referència a la norma UNE-EN 771-3 - Descripció de producte: nom genèric, material, dimensions, .. i ús al que va destinat. - Informació de les característiques essencials segons annex ZA de la UNE-EN 771-3

OPERACIONS DE CONTROL:
Es comprovarà que s'han adoptat les mesures necessàries per assegurar la compatibilitat entre els diferents productes, elements i sistemes constructius.
El control de recepció de material verificarà que les característiques dels materials són coincidents amb l'establert en la DT. Aquest control ha de complir l'especificat en l'apartat 7.2 del CTE.
Control de documentació: documents d'origen (full de subministrament i etiquetat), certificat de garantia del fabricant, en el seu cas, (signat per persona física) i els documents de conformitat o autoritzacions administratives exigides, inclòs la documentació corresponent al marcatge CE quan sigui pertinent.
Control mitjançant distintius de qualitat i avaluacions d'idoneïtat: En el cas que el fabricant disposi de marques de qualitat, ha d'aportar-ne la documentació corresponent
Control de recepció mitjançant assaigs: Si el material disposa d'una marca legalment reconeguda a un país de la CEE (Marcatge CE, AENOR, etc.) es podrà prescindir dels assaigs de control de recepció de les característiques del material garantides per la marca; i la DF sol·licitarà en aquest cas, els resultats dels assaigs corresponents al subministrament rebut. En qualsevol cas, la DF podrà sol·licitar assaigs de control de recepció si ho creu convenient.
Es demanaran al contractista els certificats del fabricant que garanteixin el compliment del plec de condicions tècniques.
En el cas que es realitzi el control mitjançant assaigs, s'ha de fer les comprovacions següents:
- Abans de començar l'obra de cada 5.000 unitats que arribin a l'obra s'ha de determinar la resistència a compressió d'una mostra de 10 blocs, segons la norma UNE-EN 772-1.

OPERACIONS DE CONTROL EN ELEMENTS PER A PARETS ESTRUCTURALS:
Les peces de categoria I tindran una resistència declarada. El fabricant aportarà la documentació que acrediti que el valor declarat de la resistència a compressió s'obtingui segons estableix l'UNE-EN 771-3 i assajades segons l'UNE-EN 772-1, i l'existència d'un pla de control de producció industrial que doni garanties.
Les peces de categoria II tindran una resistència a compressió declarada igual al valor mig obtingut en assaig segons UNE-EN 772-1, tot i que el nivell de confiança pot resultar inferior al 95%.

CRITERIS DE PRESA DE MOSTRES:
S'han de seguir les instruccions de la DF i els criteris de les normes de procediment indicades en cada assaig.
En peces per a elements estructurals, el número de peces necessaries per determinar la conformitat amb les especificacions declarades del fabricant seguirà les designacions de la taula A1 de la norma UNE-EN 771-3.

INTERPRETACIÓ DE RESULTATS I ACTUACIONS EN CAS D'INCOMPLIMENT:
Si en els terminis establerts al començar l'obra no es fa l'entrega dels certificats de qualitat del fabricant, es realitzarà una sèrie completa d'assaigs a les peces aplegades a càrrec del Contractista.
Els resultats dels assaigs sobre totes les peces de les mostres han de complir les condicions especificades. En cas d'incompliment, es repetirà l'assaig, a càrrec del contractista, sobre el doble numero de mostres del mateix lot, acceptant-ne aquest, quan els resultats obtinguts sobre totes les peces resultin satisfactoris.

B0 MATERIALS BÀSICS

B0F MATERIALS BÀSICS DE CERÀMICA

B0F1 MAONS CERÀMICS

B0F1A- MAÓ CALAT

0.- ELEMENTS QUE CONTEMPLA EL PLEC

B0F1A-075F.

Plec de condicions
1.- DEFINICIÓ I CONDICIONS DELS ELEMENTS

Peces d'argila cuita utilitzades en el ram de paleta (façanes vistes o revestides, estructures portants i no portants, murs i divisòries interiors, tant a edificació com a enginyeria civil)
S'han considerat els tipus següents:
En funció de la densitat aparent:
- Peces LD, amb una densitat aparent menor o igual a 1000 kg/m3, per a parets revestides
- Peces HD, peces per a elements sense revestir o per a revestir i amb una densitat aparent més gran de 1000 kg/m3
En funció del nivell de confiança de les peces respecte a la resistència a la compressió:
- Peces de categoria I: peces amb una resistència a compressió declarada amb probabilitat de no assolir-se inferior al 5%.
- Peces de categoria II: peces que no compleixen el nivell de confiança especificat per la categoria I.
En funció del volum i disposició de forats:
- Peces massisses
- Peces calades
- Peces alleugerides
- Peces foradades
CARACTERÍSTIQUES GENERALS:
Les peces han de presentar regularitat de dimensions i de forma.
No ha de tenir esquerdes, forats, exfoliacions, ni escrostonaments d'arestes.
Si és de cara vista no ha de tenir imperfeccions, taques, cremades, etc. i la uniformitat de color en el maó i en el conjunt de les remeses ha de complir les condicions subjectives requerides per la DF.
La disposició dels forats ha de ser de manera que no hi hagi risc de que apareguin fissures en els envanets i parets de la peça durant la seva manipulació o col·locació.
Ha de tenir una textura uniforme. Està suficientment cuit si s'aprecia un so agut en ser colpejat i un color uniforme en fracturar-se.
El fabricant ha de declarar la dimensions nominals de les peces en mil·límetres i en l'ordre de llarg, ample i alt.
Volum de forats:
- Massís: <= 25%
- Calat: <= 45%
- Alleugerit: <= 55%
- Foradat: <= 70%
Volum de cada forat: <= 12,5%
Gruix total dels envanets (relació amb el gruix total):
- Massís: >= 37,5%
- Calat: >= 30%
- Alleugerit: >= 20%
Les característiques següents han de complir amb els valors declarats pel fabricant, assajades segons la norma corresponent, dins del límit de tolerància indicat, en el seu cas:
Característiques essencials en peces per a ús en elements amb requisits estructurals:
- Resistència mitja a compressió (UNE-EN 772-1): >= 5 N/mm2, >= valor declarat pel fabricant, amb indicació de categoria I o II
- Adherència (UNE-EN 1052-3): >= valor declarat pel fabricant
- Contingut en sals solubles actives (UNE-EN 772-5): <= valor declarat pel fabricant, amb indicació de la seva categoria
Característiques essencials en peces per a ús en elements amb exigències davant el foc:
- Classe de reacció al foc: exigència en funció del contingut en massa o volum, de materials

orgànics distribuïts de forma homogènia: - Peces amb <= 1,0%: A1 - Peces amb > 1,0% (UNE-EN 13501-1)
Característiques essencials en peces per a ús en elements amb exigències acústiques:
- Tolerància en les dimensions (UNE-EN 772-16): <= valor declarat pel fabricant, amb indicació de la categoria
- Forma de la peça (UNE-EN 771-1)
- Especificacions dels forats: Disposició, volum, superfície, gruix dels envanets (UNE-EN 772-3)
- Densitat absoluta (UNE-EN 772-13):
- Tolerancia de la densitat (UNE-EN 772-13): El valor declarat pel fabricant ha d'estar dins dels límits següents en funció de la categoria. - D1: <= 10% - D2: <= 5% - Dm: <= desviació declarada pel fabricant en %
Característiques essencials en peces per als usos previstos en l'apartat 4.1 del DB HE 1:
- Propietats tèrmiques (UNE-EN 1745)
- Permeabilitat al vapor d'aigua (UNE-EN 1745)
Els pinyols de calç no han de reduir la resistència de la peça (després de l'assaig reiteratiu sobre aigua en ebullició i la dessecació posterior a una temperatura de 105°C) en més de 10% si el maó és per a revestir i un 5% si es de cara vista, ni han de provocar més escrostonaments dels admesos un cop s'hagi submergit en aigua un temps mínim de 24 h.
PECES LD:
Les característiques següents han de complir amb els valors declarats pel fabricant, assajades segons la norma corresponent, dins del límit de tolerància indicat, en el seu cas:
Característiques essencials:
- Per a ús de cara vista o amb protecció de morter de capa fina: - Durabilitat (resistència gel/desgel)
Característiques essencials en peces per a ús en elements amb requisits estructurals:
- Per a peces perforades horitzontalment amb una dimensió >= 400 mm i envanets exteriors < a 12 mm que hagin d'anar revestides amb un lliscat: - Expansió per humitat (UNE-EN 772-19)
- Per a ús de cara vista o amb protecció de morter de capa fina: - Contingut en sals solubles actives (UNE-EN 772-5): El valor declarat pel fabricant ha d'estar dins dels límits especificats a l'UNE-EN 771-1 en funció de la categoria
Característiques essencials en peces per a ús en elements amb exigències acústiques:
- Densitat aparent (UNE-EN 772-13): <= 1000 kg/m3
PECES HD:
Les característiques següents han de complir amb els valors declarats pel fabricant, assajades segons la norma corresponent, dins del límit de tolerància indicat, en el seu cas:
Característiques essencials:
- Durabilitat (resistència gel/desgel): Indicació de la categoria en funció del grau d'exposició
Característiques essencials en peces per a ús en elements amb requisits estructurals:
- Expansió per humitat (UNE-EN 772-19)
- Per a ús de cara vista o amb protecció de morter de capa fina: - Contingut en sals solubles actives (UNE-EN 772-5): El valor declarat pel fabricant ha d'estar dins dels límits especificats a l'UNE-EN 771-1 en funció de la categoria
Característiques essencials en peces per a ús en elements amb exigències acústiques:
- Densitat aparent (UNE-EN 772-13): >= 1000 kg/m3
Característiques essencials en peces per a ús en cara vista o en barreres anticapil·laritat:
- Absorció d'aigua: <= valor declarat pel fabricant - Cara vista (UNE-EN 771-1) - Barreres anticapil.laritat (UNE-EN 772-7)
Característiques complementàries:
- Succió immersió 60 ±2 s (UNE-EN 772-11) : <= valor declarat pel fabricant

2.- CONDICIONS DE SUBMINISTRAMENT I EMMAGATZEMATGE

Subministrament: Empaquetats sobre palets, de manera no totalment hermètica.
Emmagatzematge: De manera que no es trenquin o s'escantonin. No han d'estar en contacte amb terres que continguin solucions salines, ni amb productes que puguin modificar les seves característiques (cendres, fertilitzants, greixos, etc.).

3.- UNITAT I CRITERI D'AMIDAMENT

Unitat d'amidament: la indicada a la descripció de l'element
Criteri d'amidament: quantitat necessària subministrada a l'obra

4.- NORMATIVA DE COMPLIMENT OBLIGATORI

UNE-EN 771-1:2003 Especificaciones de piezas para fábrica de albañilería. Parte 1: Piezas de arcilla cocida.
UNE-EN 771-1:2003/A1:2006 Especificaciones de piezas para fábrica de albañilería. Parte 1: Piezas de arcilla cocida.

Documento Básico de Seguridad estructural Fábrica DB-SE-F, parte II del CTE, aprobado por el Real Decreto 314/2006.

5.- CONDICIONS DE CONTROL DE RECEPCIÓ

CONDICIONS DE MARCATGE I CONTROL DE LA DOCUMENTACIÓ:
Si el material ha de ser component del full principal del tancament exterior d'un edifici, el fabricant ha de declarar els valors de les propietats hídriques següents, d'acord amb l'especificat en l'apartat 4.1 del DB HS 1:
- Absorció d'aigua per capil·laritat
- Succió o tasa d'absorció d'aigua inicial (kg/m2.min)
- Absorció d'aigua a llarg termini o per immersió total (% o g/m3)
El subministrador ha de posar a disposició de la DF en el cas que aquesta ho sol·liciti, la documentació següent, que acredita el marcatge CE, segons el sistema d'avaluació de conformitat aplicable, d'acord amb el que disposa l'apartat 7.2.1 del CTE: - Productes per a murs, pilars i particions (peces Categoria I*). * Peces amb una resistència a compressió declarada amb una probabilitat d'error inferior o igual al 5%. Es pot determinar amb el valor mitjà o amb el valor característic: - Sistema 2+: Declaració de Prestacions - Productes per a murs, pilars i particions (peces Categoria II**). ** Peces amb una resistència a compressió declarada amb una probabilitat d'error superior al 5%. Es pot determinar amb el valor mitjà o amb el valor característic: - Sistema 4: Declaració de Prestacions
A l'embalatge o a l'albarà de lliurament han de constar-hi les dades següents:
- Classificació segons DB-SE-F (Taula 4.1)
- Marcatge CE de conformitat amb el que disposa el Reial Decret 1328/1995, de 28 de juliol. El símbol normalitzat del marcatge CE s'ha d'acompanyar de la següent informació: - Numero d'identificació del organisme notificat (només per al sistema 2+) - Marca del fabricant i lloc d'origen - Dos últims dígits del any en que s'ha imprès el marcat CE. - Número del certificat de conformitat del control de producció a fàbrica, en el seu cas - Referència a la norma EN 771-1 - Descripció de producte: nom generic, material, dimensions, .. i ús al que va destinat. - Informació de les característiques essencials segons annex ZA de l'UNE-EN 771-1
OPERACIONS DE CONTROL:
El control de recepció de material verificarà que les característiques dels materials són coincidents amb l'establert en la DT. Aquest control ha de complir l'especificat en l'apartat 7.2 del CTE.
Control de documentació: documents d'origen (full de subministrament i etiquetat), certificat de garantia del fabricant, en el seu cas, (signat per persona física) i els documents de conformitat o autoritzacions administratives exigides, inclòs la documentació corresponent al marcatge CE quan sigui pertinent.
Control mitjançant distintius de qualitat i avaluacions d'idoneïtat: En el cas que el fabricant disposi de marques de qualitat, ha d'aportar-ne la documentació corresponent
Control de recepció mitjançant assaigs: Si el material disposa d'una marca legalment reconeguda a un país de la CEE (Marcatge CE, AENOR, etc.) es podrà prescindir dels assaigs de control de recepció de les característiques del material garantides per la marca; i la DF sol·licitarà en aquest cas, els resultats dels assaigs corresponents al subministrament rebut. En qualsevol cas, la DF podrà sol·licitar assaigs de control de recepció si ho creu convenient.
Les peces de categoria I tindran una resistència declarada. El fabricant aportarà la documentació que acrediti que el valor declarat de la resistència a compressió s'obtingui segons estableix l'UNE-EN 771-3 i assajades segons l'UNE-EN 772-1, i l'existència d'un pla de control de producció industrial que doni garanties.
Les peces de categoria II tindran una resistència a compressió declarada igual al valor mig obtingut en assaig segons UNE-EN 772-1, tot i que el nivell de confiança pot resultar inferior al 95%.
En el cas que es realitzi el control mitjançant assaigs, s'ha de fer les comprovacions següents:
- Abans de començar l'obra de cada 45000 unitats que arribin a l'obra, s'ha de determinar la resistència a la compressió d'una mostra de 6 maons, segons la norma UNE-EN 772-1.
CRITERIS DE PRESA DE MOSTRES:
S'han de seguir les instruccions de la DF i els criteris de les normes de procediment indicades en cada assaig.
INTERPRETACIÓ DE RESULTATS I ACTUACIONS EN CAS D'INCOMPLIMENT:
Si en els terminis establerts al començar l'obra no es fa l'entrega dels certificats de qualitat del fabricant, es realitzarà una sèrie completa d'assaigs sobre el material rebut a càrrec del Contractista.
En general, els resultats dels assaigs sobre totes les peces de les mostres han de complir les condicions especificades.
En el cas de la resistència a compressió, el valor a comparar amb l'especificació s'obtindrà amb la fórmula: Rck = Rc - 1,64 s, essent:
- s: Desviació típica (n-1), s ^2 = (Rci Rc) ^2/(n-1)
- Rc: Valor mig de les resistències de les provetes
- Rci: Valor de resistència de cada proveta

- n: Nombre de provetes assajades
En cas d'incompliment en un assaig, es repetirà, a càrrec del contractista, sobre el doble numero de mostres del mateix lot, acceptant-ne aquest, quan els resultats obtinguts siguin conformes a les especificacions exigides.
- En element estructural incloure la verificació: - En el cas de l'assaig de massa, es prendrà com a resultat el valor mig de les 6 determinacions realitzades.

B3 MATERIALS PER A FONAMENTS, PANTALLES I MURS DE CONTENCIÓ

B35 MATERIALS PER A CONTENCIONS

B354- GABIÓ DE TELA METALICA DE TORSIÓ PER A CONTENCIONS

0.- ELEMENTS QUE CONTEMPLA EL PLEC

B354-HK7C.

Plec de condicions
1.- DEFINICIÓ I CONDICIONS DELS ELEMENTS

Caixa formada amb tela metàl·lica de filferro de torsió triple d'acer galvanitzat en calent, per a reblir amb pedra natural o grava de pedrera.
CARACTERÍSTIQUES GENERALS:
Han de resistir l'acció de l'aigua i els agents atmosfèrics sense alteracions físiques ni químiques.
La designació dels gabions s'ha de fer pels paràmetres següents:
- Número de la norma
- Tipus de gabió o gabió de recobriment
- Tipus de malla i diàmetre del filferro
- Tipus de recobriment superficial
La forma final de la caixa ha de ser uniforme, sense bonys ni d'altres deformacions.
La tela metàl·lica ha de tenir una secció i un pas de malla constant i uniforme.
El recobriment de zinc ha de ser llis, sense discontinuïtats, exfoliacions, taques ni imperfeccions superficials.
L'enreixat de malla triple torsió ha de complir l'especificat en la norma UNE-EN 10223-3.
Els filferros per a cosits i tirants utilitzats per al muntatge de les caixes de gabions, han de complir els mateixos requisits que els filferros que formen l'enreixat dels gabions on s'utilitzen.
Les arestes lliures de les caixes de gabió, han d'estar acabades amb un filferro d'acer de la mateixa qualitat i tipus de recobriment que la resta. Han d'estar unides a l'enreixat de forma mecànica en fàbrica.
El filferro galvanitzat ha de complir els requisits de la norma UNE-EN 10244-2.
El zinc utilitzat per al recobriment ha de complir la norma UNE-EN 1179.
L'aliatge utilitzat per al recobriment ha de complir la norma ASTM B 750.
L'aspecte, l'adherència del recobriment i assaig d'immersió, han de complir l'especificat en les normes UNE 7183, UNE-EN 10244-1, UNE-EN 10244-2.
Els filferros galvanitzats i plastificats per extrusió amb PVC, han de complir els requisits de la norma UNE-EN 10245-2.
El PVC de recobriment ha de complir: - Densitat (UNE-EN ISO 1183): entre 1,30 i 1,50 g/m3 - Duresa (Shore D) (UNE-EN ISO 868): >= 50 - Resistència a la tracció (UNE-EN ISO 527): >= 21 MPa - Allargament al trencament (UNE-EN ISO 527): >= 190% - El gruix del recobriment, aspecte, brillantor, concentricitat i adherència, ha de complir l'especificat en les normes UNE-EN 10245-1, UNE-EN 10245-2
Material: acer de baix contingut en carboni conforme les normes UNE-EN 10016-1 i UNE-EN 10016-2
Escuadria nominal de la malla (UNE 36730): >= 5x7 cm; <= 8x10 cm
Gruix mínim del recobriment (UNE-EN 10223-3): - Diàmetre 2,00 a 2.20 mm: 240 g/m2 - Diàmetre 2,40 a 2,70 mm: 260 g/m2 - Diàmetre 3,00 a 3,40 mm: 275 g/m2
Amplària de malla: - Malla 5x7 2,00 mm: 50 mm - Malla 8x10 2,70 mm: 80 mm - Malla8x10 2,70/3,70 mm (PV): 80 mm
Diàmetre filferro: - Malla 5x7 2,00 mm: 2,00 mm - Malla 8x10 2,70 mm: 2,70 mm - Malla8x10 2,70/3,70 mm (PV): 2,70/3,70 mm
Diàmetre filferro a les vores: - Malla 5x7 2,00 mm: 2,40 mm - Malla 8x10 2,70 mm: 3,40 mm - Malla8x10 2,70/3,70 mm (PV): 3,40/4,40 mm

Diàmetre filferro de cosit: - Malla 5x7 2,00 mm: 2,40 mm - Malla 8x10 2,70 mm: 2,40 mm - Malla8x10 2,70/3,70 mm (PV): 2,20/3,20 mm
Gruix del recobriment de PVC: - Malla8x10 2,70/3,70 mm (PV): 0,50 mm
Resistència a la tracció (UNE-EN 10002-1): >= 420 N/mm2; <= 550 N/mm2
Allargament mínim (UNE-EN 10002-1): 10%
Diàmetre exterior del filferro plastificat (UNE-EN 10223-3): Diàmetre del filferro d'acer + 1 mm
Toleràncies:
- Llargària i amplària: ± 3%
- Alçària: ± 5%
- Massa: ± 5%
- Diàmetre del filferro (UNE-EN 10223-3): - Diàmetre 2,00 mm: ± 0,05 mm - Diàmetre 2,20 a 2,70 mm: ± 0,06 mm - Diàmetre 3,00 a 3,40 mm: ± 0,07 mm
- Escuadria de la malla (UNE-EN 10223-3): +16%, - 4%

2.- CONDICIONS DE SUBMINISTRAMENT I EMMAGATZEMATGE

Subministrament: Les caixes s'han de subministrar plegades i premsades, en paquets lligats, agrupats per mides.
Emmagatzematge: Agrupats per mides i qualitats.

3.- UNITAT I CRITERI D'AMIDAMENT

Unitat d'amidament: la indicada a la descripció de l'element
Criteri d'amidament: quantitat necessària subministrada a l'obra

4.- NORMATIVA DE COMPLIMENT OBLIGATORI

* Orden de 6 de febrero de 1976 por la que se aprueba el Pliego de Prescripciones Técnicas Generales para Obras de Carreteras y Puentes (PG-3).
UNE 36730:2006 Gaviones y gaviones recubrimiento de enrejado de malla hexagonal de alambre de acero galvanizado o galvanizado y recubierto de PVC.

5.- CONDICIONS DE CONTROL DE RECEPCIÓ

CONDICIONS DE MARCATGE I CONTROL DE LA DOCUMENTACIÓ:
A l'embalatge ha de constar, com a mínim les dades següents:
- Tipus de gabió
- Tipus de malla
- Diàmetre del filferro
- Tipus de recobriment del filferro
OPERACIONS DE CONTROL:
- Inspecció visual del material subministrat, en especial l'aspecte del recobriment, i recepció del corresponent certificat de qualitat on es garanteixin les especificacions fixades al plec de condicions.
- Comprovació geomètrica del diàmetre del filferro i del pas de malla (5 determinacions)
- Sempre que hi canviï el subministrador, i al menys en una ocasió al llarg de l'obra, es realitzaran els assaigs de comprovació de les característiques mecàniques del filferro. (UNE-EN 10218-1).
- Comprovació del galvanitzat: assaigs d'adherència i massa del recobriment (mètodes no destructius) (UNE-EN ISO 1461) (5 determinacions).
CRITERIS DE PRESA DE MOSTRES:
Els controls s'han de realitzar segons les instruccions de la DF i els criteris indicats a les normes de procediment corresponents.
INTERPRETACIÓ DE RESULTATS I ACTUACIONS EN CAS D'INCOMPLIMENT:
Si s'observen irregularitats en les característiques geomètriques o del recobriment, es rebutjaran les peces afectades i es repetirà l'assaig sobre 10 noves mostres que hauran de resultar conformes a les especificacions per tal d'acceptar el subministrament. En cas contrari, s'intensificarà el control fins al 100% dels elements rebuts.

B5 MATERIALS PER A COBERTES

B5Z MATERIALS ESPECIALS PER A COBERTES

B5Z3 MATERIALS PER A ENTRAMATS I ENLLATATS

0.- ELEMENTS QUE CONTEMPLA EL PLEC

B5Z30-0IQM.

1.- DEFINICIÓ I CARACTERÍSTIQUES DELS ELEMENTS

Materials per a formació d'entramats i enllatats per a suport d'elements de cubrició.
S'han considerat els elements següents de fusta de diferents procedències (pi, castanyer, pi roig o melis).
- Llistó
- Cabiró
CARACTERÍSTIQUES GENERALS:
Ha de provenir de troncs sans de fibres rectes, uniformes, compactes i paral·leles.
No ha de tenir signes de putrefacció, corcs, fongs, nusos morts ni estelles.
Es poden admetre esquerdes superficials, produïdes per l'assecatge que no afectin les característiques de la fusta.
Les cares han de ser planes, escairades i han de tenir les arestes vives.
Els extrems han d'estar acabats mitjançant tall de serra, a escaire.
Contingut d'humitat: Aprox. 12%
Diàmetre dels nusos vius:
- Pi o melis: <= 15 mm
- Castanyer: <= 5 mm
Distància entre nusos de diàmetre màxim: >= 50 cm
Toleràncies:
- Amplària nominal:
  - Llistó: ± 1 mm
  - Cabiró: ± 2 mm
- Gruix nominal:
  - Llistó: ± 1 mm
  - Cabiró: ± 2 mm
- Llargària nominal: ± 20 mm/m (no acumulatiu)
- Fletxes: <= 5 mm/m, <= 10 mm/total
- Perpendicularitat dels angles: ± 15°

2.- CONDICIONS DE SUBMINISTRAMENT I EMMAGATZEMATGE

Subministrament: De manera que no s'alterin les seves condicions.
Emmagatzematge: De manera que no es deformin i en llocs secs i ventilats, sense contacte directe amb terra.

3.- UNITAT I CRITERIS D'AMIDAMENT

Unitat d'amidament: la indicada a la descripció de l'element
Criteri d'amidament: quantitat necessària subministrada a l'obra

4.- NORMATIVA DE COMPLIMENT OBLIGATORI

No hi ha normativa de compliment obligatori.

B5 MATERIALS PER A COBERTES

B5Z MATERIALS ESPECIALS PER A COBERTES

B5Z3 MATERIALS PER A ENTRAMATS I ENLLATATS

B5Z30- ELEMENT DE FUSTA PER A ENTRAMATS I ENLLATATS

0.- ELEMENTS QUE CONTEMPLA EL PLEC

B5Z30-0IQM.

Plec de condicions
1.- DEFINICIÓ I CONDICIONS DELS ELEMENTS

Materials per a formació d'entramats i enllatats per a suport d'elements de cubrició.
S'han considerat els elements següents de fusta de diferents procedències (pi, castanyer, pi roig o melis).
- Llistó
- Cabiró
CARACTERÍSTIQUES GENERALS:
Ha de provenir de troncs sans de fibres rectes, uniformes, compactes i paral·leles.
No ha de tenir signes de putrefacció, corcs, fongs, nusos morts ni estelles.
Es poden admetre esquerdes superficials, produïdes per l'assecatge que no afectin les característiques de la fusta.
Les cares han de ser planes, escairades i han de tenir les arestes vives.
Els extrems han d'estar acabats mitjançant tall de serra, a escaire.
Contingut d'humitat: Aprox. 12%
Diàmetre dels nusos vius:
- Pi o melis: <= 15 mm
- Castanyer: <= 5 mm
Distància entre nusos de diàmetre màxim: >= 50 cm
Toleràncies:
- Amplària nominal: - Llistó: ± 1 mm - Cabiró: ± 2 mm
- Gruix nominal: - Llistó: ± 1 mm - Cabiró: ± 2 mm
- Llargària nominal: ± 20 mm/m (no acumulatiu)
- Fletxes: <= 5 mm/m, <= 10 mm/total
- Perpendicularitat dels angles: ± 15°

2.- CONDICIONS DE SUBMINISTRAMENT I EMMAGATZEMATGE

Subministrament: De manera que no s'alterin les seves condicions.
Emmagatzematge: De manera que no es deformin i en llocs secs i ventilats, sense contacte directe amb terra.

3.- UNITAT I CRITERI D'AMIDAMENT

Unitat d'amidament: la indicada a la descripció de l'element
Criteri d'amidament: quantitat necessària subministrada a l'obra

4.- NORMATIVA DE COMPLIMENT OBLIGATORI

No hi ha normativa de compliment obligatori.

B8 REVESTIMENTS

B89 MATERIALS PER A PINTURES

B896- PINTURA

0.- ELEMENTS QUE CONTEMPLA EL PLEC

B896-IIYH.

Plec de condicions
1.- DEFINICIÓ I CONDICIONS DELS ELEMENTS

Pintures, pastes i esmalts.
S'han considerat els tipus següents:
- Pintura a la cola: Pintura a l'aigua formada per un aglomerant a base de coles

cel·lulòsiques o anilàcies i pigments resistents als àlcalis
- Pintura a la calç: Dissolució en aigua, l'aglutinant i el pigment de la qual és l'hidròxid de calç o la calç apagada
- Pintura al ciment: Dissolució en aigua de ciment blanc tractat i pigments resistents a l'alcalinitat
- Pintura al làtex: Pintura a base de polímers vinílics en dispersió
- Pintura plàstica: Pintura formada per un aglomerant a base d'un polímer sintètic, en dispersió aquosa i pigments càrrega-estenedors resistents als àlcalis i a la intempèrie
- Pintura acrílica: Pintura formada per copolímers acrílics amb pigments i càrregues inorgàniques, en una dispersió aquosa. Seca a l'aire per evaporació del dissolvent
- Esmalt gras: Pintura formada per olis secants barrejats amb resines dures, naturals o sintètiques i dissolvents
- Esmalt sintètic: Pintura formada per un aglomerant de resines alquídiques, soles o modificades, pigments resistents als àlcalis i a la intempèrie i additius modificadors de la brillantor. Seca a l'aire per evaporació del dissolvent
- Esmalt de poliuretà d'un component: Pintura formada per un aglomerant de resines de poliuretà, soles o modificades, que catalitzen amb la humitat atmosfèrica i pigments resistents als àlcalis i a la intempèrie, dissolta en dissolvents adequats
- Esmalt de poliuretà de dos components: Pintura formada per copolímers de resines de poliuretà fluïdificades i pigmentades. Seca per polimerització mitjançant un catalitzador
- Esmalt de poliuretà uretanat: Pintura formada per resines uretanades
- Esmalt epoxi: Revestiment de resines epoxi, format per dos components: un enduridor i una resina, que cal barrejar abans de l'aplicació. Seca per reacció química dels dos components
- Esmalt en dispersió acrílica: Copolímers acrílics en una emulsió aquosa
- Esmalt de clorcautxú: Seca a l'aire per evaporació del dissolvent
- Pasta plàstica de picar: Pintura formada per un vehicle a base d'un polímer sintètic, en dispersió aquosa i pigments càrrega-estenedors resistents als àlcalis i la intempèrie
PINTURA A LA COLA:
Característiques de la pel·lícula líquida:
- Amb l'envàs ple i al cap de 3 minuts d'agitació (INTA 16 32 03) no ha de tenir coàguls, pells, dipòsits durs ni flotació de pigments.
- Ha de tenir una consistència adequada per a la seva aplicació amb brotxa o amb corró. Ha de fer córrer la brotxa, ha de fluir, ha d'anivellar bé i ha de deixar una capa uniforme després de l'assecat
- Finor de mòlta dels pigments (INTA 16 02 55): < 50 micres
- Temperatura d'inflamació (INTA 16 02 32A): Ininflamable
- Temps d'assecatge a 23°C ± 2°C i 50% ± 5% HR (INTA 16 02 29): - Al tacte: 2 h - Totalment sec: 4 h
Característiques de la pel·lícula seca:
- La pintura ha de ser de color estable.
- Adherència (UNE 48032): <= 2
PINTURA A LA CALÇ:
Un cop preparada ha de tenir una consistència adequada per a la seva aplicació amb brotxa, corró o procediments neumàtics fins a l'impregnació dels porus de la superfície a tractar.
Després d'assecar-se s'han d'aplicar dues capes d'acabat.
Un cop seca, ha de ser resistent a la intempèrie, ha d'endurir amb la humitat i el temps i ha de tenir propietats microbicides.
PINTURA AL CIMENT:
Un cop preparada ha de tenir una consistència adequada per a la seva aplicació amb brotxa, corró o pistola fins a l'impregnació de la superfície a tractar.
Un cop seca ha de ser resistent a la intempèrie.
PINTURA AL LÀTEX:
Característiques de la pel·lícula líquida:
- Amb l'envàs ple i al cap de 3 minuts d'agitació (INTA 16 32 03) no ha de tenir coàguls, pells, ni dipòsits durs
- Un cop preparada ha de fer córrer la brotxa, ha de fluir, ha d'anivellar bé i ha de deixar una capa uniforme després de l'assecat
- Temps d'assecatge a 23°C ± 2°C i 50% ± 5% HR (INTA 16 02 29): - Al tacte: < 30 - Totalment sec: < 2 h
Característiques de la pel·lícula seca:
- Adherència (UNE 48032): <= 2
PINTURA PLÀSTICA:
Característiques de la pel·lícula líquida:
- La pintura continguda al seu envàs original recentment obert, no ha de presentar senyals de putrefacció, pells ni materies extranyes.
- Amb l'envàs ple i sotmesa a agitació (UNE_EN 21513 i UNE 48-083) no ha de tenir coàguls, pells, dipòsits durs ni flotació de pigments
- Ha de tenir una consistència adequada per a la seva aplicació amb brotxa o amb corró. Ha de fer córrer la brotxa, ha de fluir, ha d'anivellar bé i ha de deixar una capa uniforme després de l'assecat
- Finor de mòlta dels pigments (INTA 16 02 55): < 50 micres
- Temps d'assecatge a 23°C ± 2°C i 50% ± 5% HR (INTA 16 02 29): - Al tacte: < 1 h - Totalment sec: < 2 h

- Pes específic: - Pintura per a interiors: < 16 kN/m3 - Pintura per a exteriors: < 15 kN/m3
- Rendiment: > 6 m2/kg
- Relació volum pigments + càrregues/volum pigments, pes càrregues, aglomerat sòlid (PVC): < 80%

Característiques de la pel·lícula seca:
- La pintura ha de ser de color estable, i per a exteriors, insaponificable.
- Adherència (UNE 48032): <= 2
- Capacitat de recobriment (UNE 48259): Relació constant >= 0,98
- Resistència al rentat (DIN 53778): - Pintura plàstica per a interiors o pasta plàstica: >= 1000 cicles - Pintura plàstica per a exteriors: >= 5000 cicles
- Solidesa a la llum (NF-T-30.057): Ha de complir
- Transmissió del vapor d'aigua (NF-T-30.018): Ha de complir

PINTURA PLÀSTICA PER A EXTERIORS:
Resistència a la immersió (UNE 48-144): No s'observen canvis o defectes
Resistència a la intempèrie (DIN 18363): Ha de complir
Resistència a l'abrasió (NF-T-30.015): Ha de complir
Resistència a la calor (UNE 48-033): Ha de complir

PINTURA ACRÍLICA:
Característiques de la pel·lícula líquida:
- Un cop preparada ha de tenir una consistència adequada per a la seva aplicació amb brotxa, corró o procediments pneumàtics
- Temps d'assecatge a 23°C ± 2°C i 50% ± 5% HR (INTA 16 02 29): - Al tacte: < 4 h - Totalment sec: < 14 h

Característiques de la pel·lícula seca:
- La pintura ha de ser de color estable i insaponificable.
- Ha de ser resistent a la intempèrie.

ESMALT GRAS:
Un cop preparada ha de tenir una consistència adequada per a la seva aplicació amb brotxa, corró o pistola fins a l'impregnació de la superfície a tractar.
Temperatura d'inflamació (INTA 16 02 32A): > 30°C
Temps d'assecatge a 23°C ± 2°C i 50% ± 5% HR (INTA 16 02 29):
- Al tacte: < 1 h
- Totalment sec: < 6 h

Un cop sec, ha de tenir bona resistència al fregament i al rentat.

ESMALT SINTÈTIC:
No ha de tenir resines fenòliques (INTA 16 04 23) ni de colofonia (INTA 16 04 22).
Característiques de la pel·lícula líquida:
- Amb l'envàs ple i al cap de 3 minuts d'agitació (INTA 16 32 03) no ha de tenir coàguls, pells, dipòsits durs ni flotació de pigments.
- Ha de tenir la consistència adequada per a la seva aplicació amb brotxa. Ha de fer córrer la brotxa, ha de fluir bé i ha de deixar una capa uniforme després de l'assecatge.
- Finor de mòlta dels pigments (INTA 16 02 55): < 25 micres
- Temperatura d'inflamació (INTA 16 02 32A): > 30°C
- Temps d'assecatge a 23°C ± 2°C i 50% ± 5% HR (INTA 16 02 29): - Al tacte: < 3 h - Totalment sec: < 8 h
- Material volàtil (INTA 16 02 31): >= 70 ± 5%
- Rendiment per a una capa de 30 micres: >= 5 m2/kg
- Índex d'anivellament a 23 ± 2°C i 50 ± 5% HR (INTA 16 02 89): >= 5
- Índex de despreniments a 23 ± 2°C i 50 ± 5% HR (INTA 16 02 88): >= 4

Característiques de la pel·lícula seca:
- La pintura ha de ser de color estable i insaponificable.
- Adherència (UNE 48032): <= 2
- Ha de ser resistent a la intempèrie (INTA 16 06 02).
- Envelliment accelerat (INTA 16 06 55): < 6 unitats pèrdua de lluminositat (INTA 16 02 08)
- Resistència a l'abrasió (UNE 56818): Danys moderats
- Esgrogueïment accelerat per colors amb reflectància aparent superior al 80% (INTA 160.603): < 0,12

ESMALT DE POLIURETÀ D'UN COMPONENT:
Característiques de la pel·lícula líquida:
- Amb l'envàs ple i al cap de 3 minuts d'agitació (INTA 16 32 03) no ha de tenir coàguls, pells, dipòsits durs ni flotació de pigments.
- Ha de tenir la consistència adequada per a la seva aplicació amb brotxa. Ha de fer córrer la brotxa, ha de fluir bé i ha de deixar una capa uniforme després de l'assecatge.
- Temperatura d'inflamació (INTA 16 02 32A): > 30°C
- Temps d'assecatge a 23°C ± 2°C i 50% ± 5% HR (INTA 16 02 29): - Al tacte: < 3 h - Totalment sec: < 8 h
- Índex d'anivellament a 23 ± 2°C i 50 ± 5% HR (INTA 16 02 89): >= 5
- Índex de despreniments a 23 ± 2°C i 50 ± 5% HR (INTA 16 02 88): >= 4

Característiques de la pel·lícula seca:
- La pintura ha de ser de color estable i insaponificable.
- Adherència (UNE 48032): <= 2
- Ha de ser resistent a la intempèrie (INTA 16 06 02).

- Envelliment accelerat (INTA 16 06 05): < 6 unitats pèrdua de lluminositat (INTA 16 02 08)
- Resistència a l'abrasió (UNE 56818): Danys petits
- Adherència i resistència a l'impacte:

	A les 24 h	Al cap de 7 dies
Adherència al quadriculat:	100%	100%
Impacte directe o indirecte: Bola de 12,5 des de 50 cm (INTA 160.266)	Bé	Ha de complir

- Resistència a la càrrega concentrada en moviment (UNE 56-814): Danys moderats
- Resistència a la càrrega rodant (UNE 56-815): Danys petits
- Resistència a la càrrega arrossegada (UNE 56-816): Danys petits
- Resistència al ratllat (UNE 48-173): Resistent
- Resistència a la calor (UNE 48-033): Ha de complir
- Resistència química: - A l'àcid cítric al 10%: 15 dies - A l'acid làctic al 5%: 15 dies - A l'àcid acètic al 5%: 15 dies - A l'oli de cremar: Cap modificació - Al xilol: Cap modificació - Al clorur sòdic al 20%: 15 dies - A l'aigua: 15 dies

ESMALT DE POLIURETÀ DE DOS COMPONENTS:
Cal barrejar els dos components abans de l'aplicació.
Característiques de la pel·lícula líquida:
- Ha de tenir la consistència adequada per a la seva aplicació amb brotxa. Ha de fer córrer la brotxa, ha de fluir bé i ha de deixar una capa uniforme desprès de l'assecatge.
- Temperatura d'inflamació (INTA 16 02 32A): > 30°C
- Temps d'assecatge a 23°C ± 2°C i 50% ± 5% HR (INTA 16 02 29): - Al tacte: < 3 h - Totalment sec: < 8 h

Característiques de la pel·lícula seca:
- La pintura ha de ser de color estable i insaponificable.
- Adherència (UNE 48032): <= 2
- Ha de ser resistent a la intempèrie (INTA 16 06 02).
- Envelliment accelerat (INTA 16 06 55): < 6 unitats pèrdua de lluminositat (INTA 16 02 08)
- Resistència a l'abrasió (UNE 56818): Danys petits
- Ha de tenir bona resistència química als àcids diluïts, als hidrocarburs, les sals i als detergents.

ESMALT DE POLIURETÀ URETANAT:
Un cop preparada ha de tenir una consistència adequada per a la seva aplicació amb brotxa, corró o pistola fins a l'impregnació de la superfície a tractar.
Temps d'assecatge a 20°C: 1 - 2 h
Ha de tenir bona resistència a l'aigua salada i al sol.

ESMALT DE DISPERSIÓ ACRÍLICA:
Un cop preparada ha de tenir una consistència adequada per a la seva aplicació amb brotxa, corró o pistola fins a l'impregnació de la superfície a tractar.
Temperatura d'inflamació (INTA 16 02 32A): Ininflamable
Temps d'assecatge a 23°C ± 2°C i 50% ± 5% HR (INTA 16 02 29):
- Al tacte: < 20 min
- Totalment sec: < 1 h

ESMALT DE CLORCAUTXÚ:
Un cop preparada ha de tenir una consistència adequada per a la seva aplicació amb brotxa o corró.
Temps d'assecatge a 23°C ± 2°C i 50% ± 5% HR (INTA 16 02 29):
- Al tacte: < 30 min
- Totalment sec: < 2 h

Ha de ser resistent a l'aigua dolça i salada, als àcids i als àlcalis.

ESMALT EPOXI:
Un cop preparada ha de tenir una consistència adequada per a la seva aplicació amb brotxa, corró o pistola.
Temperatura d'inflamació (INTA 16 02 29): > 30°C
Temps d'assecatge a 23°C ± 2°C i 50% ± 5% HR (INTA 16 02 29):
- Al tacte: < 30 min
- Totalment sec: < 10 h

Ha de tenir bona resistència al desgast.
Ha de ser resistent a l'àcid làctic 1%, acètic 10%, clorhídric 20%, cítric 30%, sosa i solucions bàsiques, als hidrocarburs (benzina, querosè) als olis animals i vegetals, a l'aigua, als detergents i a l'alcohol etílic 10%.
Resistència mecànica (després de 7 dies de polimerització):
- Tracció: >= 16 N/mm2
- Compressió: >= 85 N/mm2

Resistència a la temperatura: 80°C

PASTA PLÀSTICA DE PICAR:
Característiques de la pel·lícula líquida:
- Amb l'envàs ple i al cap de 3 minuts d'agitació (INTA 16 32 03) no ha de tenir coàguls, pells, dipòsits durs ni flotació de pigments.
- Ha de tenir una consistència adequada.

- Finor de mòlta dels pigments (INTA 16 02 55): < 50 micres
- Temps d'assecatge a 23°C ± 2°C i 50% ± 5% HR (INTA 16 02 29): - Al tacte: < 1 h - Totalment sec: < 2 h
- Pes específic: < 17 kN/m3
- Relació: volum del pigment/volum de la resina (PVC): < 80%

Característiques de la pel·lícula seca:
- La pintura ha de ser de color estable i insaponificable.
- Adherència (UNE 48032): <= 2
- Resistència al rentat (DIN 53778): - Pintura plàstica per a interiors o pasta plàstica: >= 1000 cicles - Pintura plàstica per a exteriors: >= 5000 cicles
- Solidesa a la llum (NF-T-30.057): Ha de complir
- Transmissió del vapor d'aigua (NF-T-30.018): Ha de complir
- Resistència a la immersió (UNE 48-144): No s'observen canvis o defectes
- Resistència a la intempèrie (DIN 18363): Ha de complir
- Resistència a l'abrasió (NF-T-30.015): Ha de complir
- Resistència a la calor (UNE 48-033): Ha de complir

2.- CONDICIONS DE SUBMINISTRAMENT I EMMAGATZEMATGE

PINTURA A LA COLA, AL LÀTEX, ACRÍLICA, PLÀSTICA, ESMALT GRAS, SINTÈTIC, DE POLIURETÀ, DE DISPERSIÓ ACRÍLICA, EPOXI I PASTA DE PICAR:
Subministrament: En pots o bidons.
Emmagatzematge: En llocs ventilats i no exposats al sol, dins del seu envàs tancat i sense contacte amb el terra. S'ha de preservar de les gelades.
PINTURA A LA CALÇ:
Subministrament de la calç aèria en terrossos o envasada.
La calç hidràulica ha de subministrar-se en pols.
Emmagatzematge: En llocs ventilats i no exposats al sol, dins del seu envàs tancat i sense contacte amb el terra. S'ha de preservar de les gelades.
PINTURA AL CIMENT:
Subministrament: En pols, en envasos adequats.
Emmagatzematge: En llocs ventilats i no exposats al sol, dins del seu envàs tancat i sense contacte amb el terra. S'ha de preservar de les gelades.

3.- UNITAT I CRITERI D'AMIDAMENT

Unitat d'amidament: la indicada a la descripció de l'element
Criteri d'amidament: quantitat necessària subministrada a l'obra

4.- NORMATIVA DE COMPLIMENT OBLIGATORI

No hi ha normativa de compliment obligatori.

5.- CONDICIONS DE CONTROL DE RECEPCIÓ

CONDICIONS DE MARCATGE I CONTROL DE LA DOCUMENTACIÓ EN PINTURA A LA COLA, AL LÀTEX, ACRÍLICA, PLÀSTICA, ESMALT GRAS, SINTÈTIC, DE POLIURETÀ, DE DISPERSIÓ ACRÍLICA, EPOXI I PASTA DE PICAR:
A cada envàs hi ha d'haver les dades següents:
- Identificació del fabricant
- Nom comercial del producte
- Identificació del producte
- Codi d'identificació
- Pes net o volum del producte
- Data de caducitat
- Instruccions d'ús
- Dissolvents adequats
- Límits de temperatura
- Temps d'assecatge al tacte, total i de repintat
- Toxicitat i inflamabilitat
- Proporció de la barreja i temps d'utilització, en els productes de dos components
- Color i acabat, en la pintura plàstica o al làtex i en l'esmalt sintètic, de poliuretà

CONDICIONS DE MARCATGE I CONTROL DE LA DOCUMENTACIÓ EN PINTURA A LA CALÇ:
A cada envàs hi ha d'haver les dades següents:
- Identificació del fabricant
- Nom comercial del producte
- Identificació del producte
- Codi d'identificació
- Pes net o volum del producte
- Toxicitat i inflamabilitat

CONDICIONS DE MARCATGE I CONTROL DE LA DOCUMENTACIÓ EN PINTURA AL CIMENT:
A cada envàs hi ha d'haver les dades següents:
- Identificació del fabricant
- Nom comercial del producte
- Identificació del producte
- Codi d'identificació
- Pes net o volum del producte
- Instruccions d'ús
- Temps d'estabilitat de la barreja
- Temperatura mínima d'aplicació
- Temps d'assecatge
- Rendiment teòric en m/l
- Color

OPERACIONS DE CONTROL:
Els punts de control més destacables són els següents:
- En cada subministrament d'esmalt, es comprovarà que l'etiquetatge dels envasos contingui les dades exigides a les especificacions.

El control de recepció de material verificarà que les característiques dels materials són coincidents amb l'establert en la DT. Aquest control ha de complir l'especificat en l'apartat 7.2 del CTE.
Control de documentació: documents d'origen (full de subministrament i etiquetat), certificat de garantia del fabricant, en el seu cas, (signat per persona física) i els documents de conformitat o autoritzacions administratives exigides, inclòs la documentació corresponent al marcatge CE quan sigui pertinent.
Control mitjançant distintius de qualitat i avaluacions d'idoneïtat: En el cas que el fabricant disposi de marques de qualitat, ha d'aportar-ne la documentació corresponent
Control de recepció mitjançant assaigs: Si el material disposa d'una marca legalment reconeguda a un país de la CEE (Marcatge CE, AENOR, etc.) es podrà prescindir dels assaigs de control de recepció de les característiques del material garantides per la marca; i la DF sol·licitarà en aquest cas, els resultats dels assaigs corresponents al subministrament rebut. En qualsevol cas, la DF podrà sol·licitar assaigs de control de recepció si ho creu convenient.
- Comprovació de l'estat de conservació de la pintura, en un 10 % dels pots rebuts (INTA 16 02 26).

OPERACIONS DE CONTROL EN PINTURA PLÀSTICA:
- Recepció del certificat de qualitat del fabricant, on constin els resultats dels assaigs següents: - Determinació de la finor de mòlta dels pigments INTA 16.02.55 (10.57) - Temps d'assecatge INTA 16.02.29 (6.57) - Pes específic UNE EN ISO 2811-1 - Capacitat de cobriment en humitat INTA 16.02.62(9.82) - Capacitat de cobriment en sec INTA 16.02.61(2.58) - Conservació de la pintura (cada 100 m2) INTA 16.02.26 En cas de no rebre aquests resultats abans del inici de l'activitat, o que la DF no els consideri representatius, el contractista haurà de realitzar els assaigs corresponents, al seu càrrec i fora del pressupost d'autocontrol.

CRITERIS DE PRESA DE MOSTRES:
Els controls s'han de realitzar segons les instruccions de la DF i els criteris indicats a les normes de procediment corresponents.
INTERPRETACIÓ DE RESULTATS I ACTUACIONS EN CAS D'INCOMPLIMENT:
No s'acceptaran els pots de pintura que no estiguin degudament etiquetats i/o certificats, així com els que presentin mal estat de conservació i/o emmagatzematge.
En cas d'observar deficiències en l'estat de conservació d'un pot, es rebutjarà la unitat corresponent i s'incrementarà la inspecció, en primera instància, fins al 20 % dels pots subministrats. Si es continuen observant irregularitats, es passarà a controlar el 100% del subministrament.
Els assaigs d'identificació han de resultar d'acord a les especificacions del plec i a les condicions garantides en el certificat del material. En cas d'incompliment, es realitzarà l'assaig sobre dues mostres més del mateix lot, acceptant-ne el conjunt sempre que els dos resultats estiguin d'acord a dites especificacions.

B9 MATERIAL PER A PAVIMENTS

B9G MATERIALS PER A PAVIMENTS DE FORMIGÓ

B9G3- POLS DE QUARS PER A PAVIMENTS DE FORMIGÓ

0.- ELEMENTS QUE CONTEMPLA EL PLEC

B9G3-0HRV.

Plec de condicions
1.- DEFINICIÓ I CONDICIONS DELS ELEMENTS

Materials per a l'execució de paviments de formigó.
S'han considerat els materials següents:
- Pols de marbre
- Pols de quars de color
- Pols de quars de color gris
- Perfil buit de PVC per a paviments de formigó
POLS DE MARBRE:
Additius en pols per a l'acabat de paviments de formigó.
Ha de provenir de la mòlta de marbres blancs durs. No s'admet la seva barreja amb granulats blancs d'altra naturalesa. Els grans han de ser de granulometria fina i com més contínua millor.
Mida dels grans: <= 0,32 mm
Contingut de pirites o d'altres sulfurs: 0
Contingut de matèria orgànica (UNE-EN 1744-1): Nul
Contingut de matèries perjudicials: <= 2%
Temperatura d'utilització (T): 5°C <= T <= 40°C
POLS DE QUARS:
Mescla seca d'agregats de quars, ciment pòrtland i productes químics catalitzadors de l'enduriment i eventualment colorants, per a utilitzar en l'acabat de paviments de formigó.
El quars ha de ser de gran puresa. Els grans han de tenir forma arrodonida o polièdrica amb la granulometria fina i com més contínua millor.
El ciment ha de complir amb els requisits establerts a l'UNE-EN 197-1 i els establerts a l'UNE 80305 quan s'utilitzi ciment blanc.
Els additius han de regular la hidratació del revestiment, plastificar i millorar el procés de cura.
Mida del granulat: 0,7 - 2 mm
Quantitat de ciment per kg preparat: 0,2 - 0,25 kg
Duresa del granulat (escala de Mohs): 7
Densitat: 1,5 g/cm3
PERFIL BUIT DE PVC:
Perfil buit de PVC extrusionat, per a col·locar prèviament al formigonament del paviment i formar junts de retracció del formigó.
Ha de tenir una superfície llisa, un color i un disseny uniformes i no ha de tenir irregularitats.
Ha de ser recte, de secció constant i no ha de presentar deformacions que no siguin les típiques línies d'una correcta extrusió.
Densitat (UNE 53-020, mètode B): 1400 - 1500 kg/m3
Temperatura de reblaniment Vicat (UNE 53-118, 50 N, 50°C/h): >= 80°C
Percentatge de cendres (UNE 53-090, mètode A, 950°C, 4 h): <= 14%
Resistència a la tracció (UNE 53-141): >= 40 N/mm2
Allargament a trencament (UNE 53-141): >= 110%
Resistència a l'impacte a 23°C (UNE 53-141): >= 1 kgm
Resistència a l'acetona (UNE 53-141): Sense esquerdes ni desmoronament
Estabilitat dimensional (UNE 53-141): <= 2%
Toleràncies:
- Gruix: ± 0,5 mm
- Alçària: ± 1 mm
- Pes: ± 5%

2.- CONDICIONS DE SUBMINISTRAMENT I EMMAGATZEMATGE

POLS DE MARBRE:
Subministrament: En sacs, de manera que no s'alterin les seves condicions.
Emmagatzematge: En lloc sec, protegit de la intempèrie, sense contacte directe amb el terreny i de manera que no s'alterin les seves característiques.
POLS DE QUARS:
En el sac hi han de figurar les dades següents:
- Nom del fabricant o marca comercial
- Pes net
- Data de preparació
- Distintiu de qualitat, si en té
Subministrament i emmagatzematge: De manera que no s'alterin les seves condicions.
PERFIL BUIT DE PVC:
Subministrament i emmagatzematge: De manera que no s'alterin les seves condicions.

3.- UNITAT I CRITERI D'AMIDAMENT

Unitat d'amidament: la indicada a la descripció de l'element
Criteri d'amidament: quantitat necessària subministrada a l'obra

4.- NORMATIVA DE COMPLIMENT OBLIGATORI

No hi ha normativa de compliment obligatori.

BD MATERIALS PER A EVACUACIÓ, CANALITZACIÓ I VENTILACIÓ ESTÀTICA

BD5 MATERIALS PER A DRENATGES

BD50- BASTIMENT I REIXA DE FOSA DÚCTIL PER A DRENATGES

0.- ELEMENTS QUE CONTEMPLA EL PLEC

BD50-1K01.

Plec de condicions
1.- DEFINICIÓ I CONDICIONS DELS ELEMENTS

Dispositius de cobriment i tancament per a pous, pericons, embornals o interceptors i materials complementaris per a pous de registre.
S'han considerat els elements següents:
- Bastiment i reixa practicable o fixa per a embornals
- Bastiment de perfil d'acer, amb o sense traves
- Reixa practicable o fixa
S'han considerat els materials següents per a tapes i reixes
- Fosa gris
- Fosa dúctil
- Acer
BASTIMENT I TAPA O BASTIMENT I REIXA:
La peça ha de tenir la forma i els gruixos adequats per a suportar les càrregues del trànsit.
Els dispositius de cobriment i tancament utilitzats en zones de circulació de vianants i/o de vehicles, s'han de classificar segons la norma UNE-EN 124, en alguna de les classes següents:
- Classe A 15: Zones susceptibles de ser utilitzades només per vianants i ciclistes.
- Classe B 125: Voreres, zones de vianants i superfícies semblants, àrees d'estacionament i aparcaments de varis pisos per a cotxes.
- Classe C 250: Vorals i cunetes de carrers, que mesurada a partir de la vorada de la vorera s'extèn en un màxim de 0,5 m sobre la calçada i 0,2 m sobre la vorera
- Classe D 400: Calçades de carreteres (inclòs carrers de vianants), vorals estabilitzats i zones d'aparcament per a tot tipus de vehícles.
- Classe E 600: Zones per les que circul·len vehicles de gran tonelatje (paviments d'aeroports, molls, etc.).
- Classe F 900: Zones sotmeses a càrregues particularment elevades (paviments d'aeroports)
Tots els elements que formen el dispositiu han d'estar protegits contra la corrossió.
El dispositiu ha d'estar lliure de defectes que puguin perjudicar el seu bon estat per tal de ser utilitzat.
Les tapes o reixes metàl·liques, han de tenir la superfície superior antilliscant.
Quan estiguin combinat un metall amb el formigó, o qualsevol altre material, ambdós han de tenir una adherència satisfactoria.
Els dispositius han de ser compatibles amb els seus assentaments. El conjunt no ha de produir soroll al trepitjar-lo.
Les tapes o reixes han d'estar asegurades en la seva posició contra el desplaçament degut al trànsit amb una fondària d'encastament suficient o amb un dispositiu de tancament.
La tapa o reixa ha de quedar asegurada dins del bastiment per algún dels següents procediments:
- Amb un dispositiu de tanca
- Amb suficient massa superficial
- Amb una característica específica en el diseny

El disseny d'aquests procediments ha de permetre que la tapa o reixa es pugui obrir amb una eina d'us normal.
El disseny del conjunt ha de garantir la posició correcta de la tapa o reixa en relació amb el bastiment.
S'han de preveure dispositius que permetin garantir un desbloquejament de la tapa o reixa i la seva obertura.
La tapa o reixa ha de recolzar-se en el bastiment en tot el seu perímetre. La pressió del recolzament corresponent a la càrrega d'assaig no ha de superar els 7,5 N/mm2. El recolzament ha de contribuir a l'estabilitat de la reixa o tapa en condicions d'us.
L'alçària del bastiment dels dispositus de tancament de les classes D 400, E 600 i F 900, ha de ser com a mínim de 100 mm.
La superfície superior de les reixes, tapes i bastiment ha de ser plana, només les reixes de la classe D 400 poden tenir una superfície cóncava.
La franquicia total entre els diferents elements dels dispositius de cobriment i tancament, han de complir les especificacions següents:
- Un o dos elements: - Pas lliure <= 400 mm: =< 7 mm - Pas lliure > 400 mm: =< 9 mm
- Tres o més elements: - Franquícia del conjunt: <= 15 mm - Franquícia de cada element individual: <= 5 mm
Fondària d'encastament (classes D 400 a F 900): >= 50 mm
Toleràncies:
- Planor: ± 1% del pas lliure; <= 6 mm
- Dimensions: ± 1 mm
- Guerxament: ± 2 mm
Si el dispositiu de tancament te forats de ventilació, aquests han de complir les condicions següents:
Superfície de ventilació:
- Pas lliure <= 600 mm: >= 5% de la superfície d'un cercle, amb un diàmetre igual a la pas lliure
- Pas lliure > 600 mm: >= 140 cm2
Dimensions dels forats de ventilació:
- Ranures: - Llargària: <= 170 mm - Amplària: - Classes A 15 a B 125: 18-25 mm - Classes C 250 a F 900: 18-32 mm
- Forats: - Diàmetre: - Classes A 15 a B 125: 18-38 mm - Classes C 250 a F 900: 30-38 mm
BASTIMENT AMB REIXA O TAPA PRACTICABLE:
El conjunt ha d'obrir i tancar correctament.
Un cop tancada, la tapa o reixa ha de quedar enrasada amb el bastiment.
L'angle respecte a la horitzontal, de la reixa oberta, ha de ser com a mínim de 100°.
REIXA:
Les dimensions dels intervals entre brèndoles han d'estar determinades en funció de la capacitat de desgüàs de la reixa i han d'estar uniformement repartits en l'obertura lliure.
La superfície d'absorció no ha de ser menor que el 30% de l'obertura lliure.
L'amplària i llargària màxims dels espais entre brèndoles, ha de complir l'especificat a l'apartat 7.9.1 i 7.9.2 de l'UNE-EN 124.
ELEMENTS AMB RECOBRIMENT DE PINTURA BITUMINOSA:
El recobriment de pintura bituminosa, ha de formar una capa contínua que ha de cobrir a l'element completament.
Ha de tenir un color, una lluentor i una textura uniformes.
La pintura ha d'estar ben adherida al suport, no ha de tenir bullofes, escrostonament, ni altres defectes superficials.
ELEMENTS DE FOSA:
La fosa ha de ser gris, de grafit laminar (fosa gris normal, conforme a la norma UNE-EN 1561) o de grafit esferoïdal (fosa nodular o dúctil, conforme a la norma UNE-EN 1563).
Les peces han de ser netes, lliures de sorra solta, d'òxid o de qualsevol altre tipus de residu.
No ha de tenir defectes superficials (esquerdes, rebaves, bufaments, inclusions de sorra, gotes fredes, etc.).

2.- CONDICIONS DE SUBMINISTRAMENT I EMMAGATZEMATGE

BASTIMENT I TAPA O REIXA:
Subministrament: Embalats en caixes. Cada caixa ha de portar escrit el nombre de peces que conté i les seves dimensions.
Emmagatzematge: En posició horitzontal sobre superfícies planes i rígides per tal d'evitar deformacions o danys que alterin les seves característiques.

3.- UNITAT I CRITERI D'AMIDAMENT

Unitat d'amidament: la indicada a la descripció de l'element
Criteri d'amidament: quantitat necessària subministrada a l'obra

4.- NORMATIVA DE COMPLIMENT OBLIGATORI

BASTIMENT I TAPA O BASTIMENT I REIXA:
UNE-EN 124:1995 Dispositivos de cubrimiento y de cierre para zonas de circulación utilizadas por peatones y vehículos. Principios de construcción, ensayos de tipo, marcado, control de calidad.

5.- CONDICIONS DE CONTROL DE RECEPCIÓ

CONDICIONS DE MARCATGE I CONTROL DE LA DOCUMENTACIÓ:
La tapa o reixa i el bastiment han de tenir marcades de forma indeleble les indicacions següents:
- El codi de la norma UNE EN 124
- La classe segons la norma UNE EN 124
- El nom o sigles de fabricant i el lloc de fabricació
- Referència, marca o certificació si en tè
OPERACIONS DE CONTROL EN BASTIMENTS, TAPES I REIXES DE FOSA:
Les tasques de control a realitzar són les següents:
- Recepció del certificat de qualitat del fabricant, d'acord a les condicions del plec.
CRITERIS DE PRESA DE MOSTRES:
Les operacions de control s'han de realitzar segons les indicacions de la DF.
INTERPRETACIÓ DE RESULTATS I ACTUACIONS EN CAS D'INCOMPLIMENT:
No s'acceptarà l'ús de materials que no arribin acompanyats del corresponent certificat de qualitat del fabricant.
En cas de disconformitat d'un control geomètric o de pes, es rebutjarà la peça assajada i s'incrementarà el control, en primer lloc, fins al 20% de les peces, i en cas de seguir observant deficiències, fins al 100% del subministrament.

BD MATERIALS PER A EVACUACIÓ, CANALITZACIÓ I VENTILACIÓ ESTÀTICA

BD5 MATERIALS PER A DRENATGES

BD5H- PEÇA PREFABRICADA DE FORMIGÓ PER A DRENATGES

0.- ELEMENTS QUE CONTEMPLA EL PLEC

BD5H-0M01,BD5H-0MCH.

Plec de condicions
1.- DEFINICIÓ I CONDICIONS DELS ELEMENTS

Peça prefabricada de formigó obtinguda per un procés d'emmotllament d'una pasta de ciment pòrtland o putzolànic, granulats, aigua i eventualment additius.
CARACTERÍSTIQUES GENERALS:
Ha de tenir un color uniforme i una textura llisa a tota la superfície.
No ha de tenir esquerdes, deformacions, balcaments ni escrostonaments a les arestes.
Les cares vistes han de ser planes.
Tipus de formigó: HM-20
Pes específic: >= 23 kN/m3
Absorció d'aigua, en pes: <= 2%
Gelabilitat (20 cicles de gel-desgel): Ha de complir
Toleràncies:
- Gruix: ± 2 mm
- Ample: ± 5 mm
- Llargària: ± 5 mm
- Planor: ± 5 mm/2 m

2.- CONDICIONS DE SUBMINISTRAMENT I EMMAGATZEMATGE

Subministrament: Protegit de manera que no s'alterin les seves característiques.
Emmagatzematge: En llocs protegits contra els impactes.

3.- UNITAT I CRITERI D'AMIDAMENT

Unitat d'amidament: la indicada a la descripció de l'element
Criteri d'amidament: quantitat necessària subministrada a l'obra

4.- NORMATIVA DE COMPLIMENT OBLIGATORI

* Orden de 6 de febrero de 1976 por la que se aprueba el Pliego de Prescripciones Técnicas Generales para Obras de Carreteras y Puentes (PG-3).
* Orden FOM/1382/2002 de 16 de mayo, por la que se actualizan determinados artículos del pliego de prescripciones técnicas generales para obras de carreteras y puentes relativos a la construcción de explanaciones, drenajes y cimentaciones (PG-3).

BD MATERIALS PER A EVACUACIÓ, CANALITZACIÓ I VENTILACIÓ ESTÀTICA

BD5 MATERIALS PER A DRENATGES

BD5J- REIXA D'ACER PER A DRENATGES

0.- ELEMENTS QUE CONTEMPLA EL PLEC

BD5J-0M01.

Plec de condicions
1.- DEFINICIÓ I CONDICIONS DELS ELEMENTS

Dispositius de cobriment i tancament per a pous, pericons, embornals o interceptors i materials complementaris per a pous de registre.
S'han considerat els elements següents:
- Bastiment i reixa practicable o fixa per a embornals
- Bastiment de perfil d'acer, amb o sense traves
- Reixa practicable o fixa
S'han considerat els materials següents per a tapes i reixes
- Fosa gris
- Fosa dúctil
- Acer
BASTIMENT I TAPA O BASTIMENT I REIXA:
La peça ha de tenir la forma i els gruixos adequats per a suportar les càrregues del trànsit.
Els dispositius de cobriment i tancament utilitzats en zones de circulació de vianants i/o de vehicles, s'han de classificar segons la norma UNE-EN 124, en alguna de les classes següents:
- Classe A 15: Zones susceptibles de ser utilitzades només per vianants i ciclistes.
- Classe B 125: Voreres, zones de vianants i superfícies semblants, àrees d'estacionament i aparcaments de varis pisos per a cotxes.
- Classe C 250: Vorals i cunetes de carrers, que mesurada a partir de la vorada de la vorera s'extèn en un màxim de 0,5 m sobre la calçada i 0,2 m sobre la vorera
- Classe D 400: Calçades de carreteres (inclòs carrers de vianants), vorals estabilitzats i zones d'aparcament per a tot tipus de vehícles.
- Classe E 600: Zones per les que circul·len vehicles de gran tonelatje (paviments d'aeroports, molls, etc.).
- Classe F 900: Zones sotmeses a càrregues particularment elevades (paviments d'aeroports)
Tots els elements que formen el dispositiu han d'estar protegits contra la corrossió.
El dispositiu ha d'estar lliure de defectes que puguin perjudicar el seu bon estat per tal de ser utilitzat.
Les tapes o reixes metàl·liques, han de tenir la superfície superior antilliscant.
Quan estiguin combinat un metall amb el formigó, o qualsevol altre material, ambdós han de tenir una adherència satisfactoria.
Els dispositius han de ser compatibles amb els seus assentaments. El conjunt no ha de produir soroll al trepitjar-lo.
Les tapes o reixes han d'estar asegurades en la seva posició contra el desplaçament degut al trànsit amb una fondària d'encastament suficient o amb un dispositiu de tancament.
La tapa o reixa ha de quedar asegurada dins del bastiment per algún dels següents

procediments:
- Amb un dispositiu de tanca
- Amb suficient massa superficial
- Amb una característica específica en el diseny
El disseny d'aquests procediments ha de permetre que la tapa o reixa es pugui obrir amb una eina d'us normal.
El disseny del conjunt ha de garantir la posició correcta de la tapa o reixa en relació amb el bastiment.
S'han de preveure dispositius que permetin garantir un desbloquejament de la tapa o reixa i la seva obertura.
La tapa o reixa ha de recolzar-se en el bastiment en tot el seu perímetre. La pressió del recolzament corresponent a la càrrega d'assaig no ha de superar els 7,5 N/mm2. El recolzament ha de contribuir a l'estabilitat de la reixa o tapa en condicions d'us.
L'alçària del bastiment dels dispositus de tancament de les classes D 400, E 600 i F 900, ha de ser com a mínim de 100 mm.
La superfície superior de les reixes, tapes i bastiment ha de ser plana, només les reixes de la classe D 400 poden tenir una superfície cóncava.
La franquicia total entre els diferents elements dels dispositius de cobriment i tancament, han de complir les especificacions següents:
- Un o dos elements: - Pas lliure <= 400 mm: =< 7 mm - Pas lliure > 400 mm: =< 9 mm
- Tres o més elements: - Franquícia del conjunt: <= 15 mm - Franquícia de cada element individual: <= 5 mm
Fondària d'encastament (classes D 400 a F 900): >= 50 mm
Toleràncies:
- Planor: ± 1% del pas lliure; <= 6 mm
- Dimensions: ± 1 mm
- Guerxament: ± 2 mm
Si el dispositiu de tancament te forats de ventilació, aquests han de complir les condicions següents:
Superfície de ventilació:
- Pas lliure <= 600 mm: >= 5% de la superfície d'un cercle, amb un diàmetre igual a la pas lliure
- Pas lliure > 600 mm: >= 140 cm2
Dimensions dels forats de ventilació:
- Ranures: - Llargària: <= 170 mm - Amplària: - Classes A 15 a B 125: 18-25 mm - Classes C 250 a F 900: 18-32 mm
- Forats: - Diàmetre: - Classes A 15 a B 125: 18-38 mm - Classes C 250 a F 900: 30-38 mm
REIXA:
Les dimensions dels intervals entre brèndoles han d'estar determinades en funció de la capacitat de desgüàs de la reixa i han d'estar uniformement repartits en l'obertura lliure.
La superfície d'absorció no ha de ser menor que el 30% de l'obertura lliure.
L'amplària i llargària màxims dels espais entre brèndoles, ha de complir l'especificat a l'apartat 7.9.1 i 7.9.2 de l'UNE-EN 124.
DISPOSITIUS DE TANCAMENT D'ACER:
Gruix: >= 2,75 mm
Gruix i massa del galvanitzat:
- Gruix de l'acer >= 2,75 a < 5 mm: >= 50 micres i 350 g/m2
- Gruix de l'acer >= 5 mm: >= 65 micres i 450 g/m2
ELEMENTS D'ACER GALVANITZAT:
Ha de ser de perfils conformats d'acer S235JR, soldats.
El conjunt ha d'estar lligat sòlidament amb soldadura.
El recobriment de zinc ha d'estar ben adherit. Ha de ser llis, sense discontinuïtats, exfoliacions ni taques.
Límit elàstic de l'acer: >= 240 N/mm2
Resistència a tracció de l'acer: >= 340 N/mm2
Massa de recobriment del galvanitzat: >= 360 g/m2
Puresa del zinc de recobriment: >= 98,5%

2.- CONDICIONS DE SUBMINISTRAMENT I EMMAGATZEMATGE

BASTIMENT I TAPA O REIXA:
Subministrament: Embalats en caixes. Cada caixa ha de portar escrit el nombre de peces que conté i les seves dimensions.
Emmagatzematge: En posició horitzontal sobre superfícies planes i rígides per tal d'evitar deformacions o danys que alterin les seves característiques.

3.- UNITAT I CRITERI D'AMIDAMENT

Unitat d'amidament: la indicada a la descripció de l'element
Criteri d'amidament: quantitat necessària subministrada a l'obra

4.- NORMATIVA DE COMPLIMENT OBLIGATORI

BASTIMENT I TAPA O BASTIMENT I REIXA:
UNE-EN 124:1995 Dispositivos de cubrimiento y de cierre para zonas de circulación utilizadas por peatones y vehículos. Principios de construcción, ensayos de tipo, marcado, control de calidad.

5.- CONDICIONS DE CONTROL DE RECEPCIÓ

CONDICIONS DE MARCATGE I CONTROL DE LA DOCUMENTACIÓ:
La tapa o reixa i el bastiment han de tenir marcades de forma indeleble les indicacions següents:
- El codi de la norma UNE EN 124
- La classe segons la norma UNE EN 124
- El nom o sigles de fabricant i el lloc de fabricació
- Referència, marca o certificació si en tè

BD MATERIALS PER A EVACUACIÓ, CANALITZACIÓ I VENTILACIÓ ESTÀTICA

BD7 TUBS PER A CLAVEGUERES I COL·LECTORS

BD77- TUB DE POLIETILÈ DE DENSITAT ALTA PER A CLAVEGUERES I COL·LECTORS

0.- ELEMENTS QUE CONTEMPLA EL PLEC

BD77-1JOH,BD77-1JOF.

Plec de condicions
1.- DEFINICIÓ I CONDICIONS DELS ELEMENTS

Tub de polietilè de densitat alta apte per a unions soldades per a l'execució d'obres d'evacuació d'aigües residuals en canalitzacions subterrànies.
CARACTERÍSTIQUES GENERALS:
El tub ha de tenir la superfície llisa, sense ondulacions. No ha de tenir bombolles, esquerdes ni d'altres defectes.
Els extrems han d'acabar amb un tall perpendicular a l'eix i sense rebaves.
Els tubs han de poder unir-se entre sí mitjançant el sistema de soldadura descrit a l'UNE 53394.
Les unions han de tenir la resistència definida a l'UNE 53365.
Cada tub ha de portar marcades com a mínim cada 3 m, de forma indeleble i ben visible les dades següents:
- Designació comercial
- Referència del material (PE 50A)
- Diàmetre nominal en mm
- Gruix nominal en mm
- Pressió nominal en MPa
- Any de fabricació
- UNE 53365
Material constitutiu:
- Polietilè d'alta densitat tal i com es defineix en la norma UNE-EN ISO 1872-1.
- Negre de carboni amb les característiques següents: - Densitat: 1500- 2000 kg/m3 - Mida mitjana de la partícula: 0,010- 0,025 micres
Les característiques físiques i químiques dels tubs han de complir l'especificat en l'apartat 5.2.3 de l'UNE 53365.
Ha de superar els assaigs d'estanquitat, resistència a la pressió interna i de rigidesa circumferèncial, descrits a l'UNE 53365.
Diàmetre i gruix de la paret:

Diàmetre Nominal (mm)	Gruix de la paret (mm) Serie 12.5 PN 0,4 MPa	Serie 8 PN 0,6 MPa	Tolerància màxima DN (mm)
110	4,2	6,6	+ 1,0
125	4,8	7,4	+ 1,2
140	5,4	8,3	+ 1,3
160	6,2	9,5	+ 1,5
180	6,9	10,7	+ 1,7
200	7,7	11,9	+ 1,8
225	8,6	13,4	+ 2,1
250	9,6	14,8	+ 2,3
280	10,7	16,6	+ 2,6
315	12,1	18,7	+ 2,9
355	13,6	21,1	+ 3,2
400	15,3	23,7	+ 3,6
450	17,2	26,7	+ 4,1
500	19,1	29,6	+ 4,5
560	21,4	33,2	+ 5,0
630	24,1	37,4	+ 5,0
710	27,2	42,0	+ 5,0
800	30,6	47,4	+ 5,0

Tolerànc ies:
- Diàmetre exterior mig (arrodonit al 0,1 mm superior): + 0,009 DN mm, <= + 5,0
- Ovalació (arrodonit al 0,1 mm superior) (DN = diàmetre nominal en mm): - Tubs rectes: <= 0,02 DN mm - Tubs subministrat en rotlle: <= 0,06 DN mm
- Gruix de la paret (arrodonit al 0,1 mm superior) (e = gruix nominal en mm): - Tubs gruix nominal <= 24 mm: 0,1e + 0,2 mm - Tubs gruix nominal > 24 mm: 0,15 e + 0,2 mm
- Llargària (23 ± 2°C): + 10 mm
No s'admeten tolerànc ies negatives en cap de les dimensions del tub.
La verificació de les mesures s'ha de fer d'acord amb la norma UNE 53365.

2.- CONDICIONS DE SUBMINISTRAMENT I EMMAGATZEMATGE

Subministrament: Protegit per tal que arribi a l'obra amb les condicions exigides.
Emmagatzematge: En llocs protegits d'impactes, dels raigs solars i ben ventilats. S'han d'apilar horitzontalment i paral·lelament sobre superfícies planes.

3.- UNITAT I CRITERI D'AMIDAMENT

Unitat d'amidament: la indicada a la descripció de l'element
Criteri d'amidament: quantitat necessària subministrada a l'obra

4.- NORMATIVA DE COMPLIMENT OBLIGATORI

* UNE 53365:1990 Plásticos. Tubos de polietileno de alta densidad para uniones soldadas, usados para canalizaciones subterráneas, enterradas o no, empleadas para la evacuación y desagües. Características y métodos de ensayo.

BD MATERIALS PER A EVACUACIÓ, CANALITZACIÓ I VENTILACIÓ ESTÀTICA

BDG MATERIALS PER A CANALITZACIONS

BDG0- BANDA CONTINUA DE SENYALITZACIÓ

0.- ELEMENTS QUE CONTEMPLA EL PLEC

BDG0-1C2A.

Plec de condicions
1.- DEFINICIÓ I CONDICIONS DELS ELEMENTS

Materials auxiliars per a canalitzacions de servei, com ara el fil guia, els connectors, els separadors, els obturadors, la banda o malla de senyalització o les plaques de protecció.
CARACTERÍSTIQUES GENERALS:
El material, la seva qualitat i les característiques físiques, mecàniques i dimensionals, han de ser compatibles amb les del tub, i no han de fer disminuir les d'aquest en cap de les seves aplicacions.

2.- CONDICIONS DE SUBMINISTRAMENT I EMMAGATZEMATGE

Subministrament: A l'albarà de lliurament han de constar les característiques d'identificació següents:
Material
Tipus
Emmagatzematge: En llocs protegits contra els impactes, la pluja, les humitats i dels raigs del sol.

3.- UNITAT I CRITERI D'AMIDAMENT

Unitat composada pel conjunt de peces necessàries per a muntar 1 m de tub.

4.- NORMATIVA DE COMPLIMENT OBLIGATORI

UNE 133100-1:2002 Infraestructuras para redes de telecomunicaciones. Parte 1: Canalizaciones subterráneas.
Real Decreto 223/2008, de 15 de febrero, por el que se aprueban el Reglamento sobre condiciones técnicas y garantías de seguridad en líneas eléctricas de alta tensión y sus instrucciones técnicas complementarias ITC-LAT 01 a 09.

BD MATERIALS PER A EVACUACIÓ, CANALITZACIÓ I VENTILACIÓ ESTÀTICA

BDK MATERIALS PER A PERICONS DE CANALITZACIONS

BDK1- BASTIMENT I TAPA DE FOSA GRIS PER A PERICÓ DE SERVEIS

0.- ELEMENTS QUE CONTEMPLA EL PLEC

BDK1-0M01,BDK1-0M02.

Plec de condicions
1.- DEFINICIÓ I CONDICIONS DELS ELEMENTS

Dispositius de cobriment i tancament per a pous, pericons, embornals o interceptors i materials complementaris per a pous de registre.
S'han considerat els elements següents:
- Bastiment i tapa per a pous i pericons de registre de canalitzacions
S'han considerat els materials següents per a tapes i reixes
- Fosa gris
- Fosa dúctil
- Acer
BASTIMENT I TAPA O BASTIMENT I REIXA:
La peça ha de tenir la forma i els gruixos adequats per a suportar les càrregues del trànsit.
Els dispositius de cobriment i tancament utilitzats en zones de circulació de vianants i/o de vehicles, s'han de classificar segons la norma UNE-EN 124, en alguna de les classes següents:
- Classe A 15: Zones susceptibles de ser utilitzades només per vianants i ciclistes.
- Classe B 125: Voreres, zones de vianants i superfícies semblants, àrees d'estacionament i aparcaments de varis pisos per a cotxes.
- Classe C 250: Vorals i cunetes de carrers, que mesurada a partir de la vorada de la vorera s'extèn en un màxim de 0,5 m sobre la calçada i 0,2 m sobre la vorera
- Classe D 400: Calçades de carreteres (inclòs carrers de vianants), vorals estabilitzats i zones d'aparcament per a tot tipus de vehícles.

- Classe E 600: Zones per les que circul·len vehicles de gran tonelatje (paviments d'aeroports, molls, etc.).
- Classe F 900: Zones sotmeses a càrregues particularment elevades (paviments d'aeroports)
Tots els elements que formen el dispositiu han d'estar protegits contra la corrossió.
El dispositiu ha d'estar lliure de defectes que puguin perjudicar el seu bon estat per tal de ser utilitzat.
Les tapes o reixes metàl·liques, han de tenir la superfície superior antilliscant.
Quan estiguin combinat un metall amb el formigó, o qualsevol altre material, ambdós han de tenir una adherència satisfactoria.
Els dispositius han de ser compatibles amb els seus assentaments. El conjunt no ha de produir soroll al trepitjar-lo.
Les tapes o reixes han d'estar asegurades en la seva posició contra el desplaçament degut al trànsit amb una fondària d'encastament suficient o amb un dispositiu de tancament.
La tapa o reixa ha de quedar asegurada dins del bastiment per algún dels següents procediments:
- Amb un dispositiu de tanca
- Amb suficient massa superficial
- Amb una característica específica en el diseny
El disseny d'aquests procediments ha de permetre que la tapa o reixa es pugui obrir amb una eina d'us normal.
El disseny del conjunt ha de garantir la posició correcta de la tapa o reixa en relació amb el bastiment.
S'han de preveure dispositius que permetin garantir un desbloquejament de la tapa o reixa i la seva obertura.
La tapa o reixa ha de recolzar-se en el bastiment en tot el seu perímetre. La pressió del recolzament corresponent a la càrrega d'assaig no ha de superar els 7,5 N/mm2. El recolzament ha de contribuir a l'estabilitat de la reixa o tapa en condicions d'us.
L'alçària del bastiment dels dispositus de tancament de les classes D 400, E 600 i F 900, ha de ser com a mínim de 100 mm.
La superfície superior de les reixes, tapes i bastiment ha de ser plana, només les reixes de la classe D 400 poden tenir una superfície cóncava.
La franquicia total entre els diferents elements dels dispositius de cobriment i tancament, han de complir les especificacions següents:
- Un o dos elements: - Pas lliure <= 400 mm: =< 7 mm - Pas lliure > 400 mm: =< 9 mm
- Tres o més elements: - Franquícia del conjunt: <= 15 mm - Franquícia de cada element individual: <= 5 mm
Fondària d'encastament (classes D 400 a F 900): >= 50 mm
Toleràncies:
- Planor: ± 1% del pas lliure; <= 6 mm
- Dimensions: ± 1 mm
- Guerxament: ± 2 mm
Si el dispositiu de tancament te forats de ventilació, aquests han de complir les condicions següents:
Superfície de ventilació:
- Pas lliure <= 600 mm: >= 5% de la superfície d'un cercle, amb un diàmetre igual a la pas lliure
- Pas lliure > 600 mm: >= 140 cm2
Dimensions dels forats de ventilació:
- Ranures: - Llargària: <= 170 mm - Amplària: - Classes A 15 a B 125: 18-25 mm - Classes C 250 a F 900: 18-32 mm
- Forats: - Diàmetre: - Classes A 15 a B 125: 18-38 mm - Classes C 250 a F 900: 30-38 mm
BASTIMENT AMB REIXA O TAPA PRACTICABLE:
El conjunt ha d'obrir i tancar correctament.
Un cop tancada, la tapa o reixa ha de quedar enrasada amb el bastiment.
L'angle respecte a la horitzontal, de la reixa oberta, ha de ser com a mínim de 100°.
ELEMENTS DE FOSA:
Les peces han de ser netes, lliures de sorra solta, d'òxid o de qualsevol altre tipus de residu.
No ha de tenir defectes superficials (esquerdes, rebaves, bufaments, inclusions de sorra, gotes fredes, etc.).
BASTIMENT I TAPA O REIXA DE FOSA GRISA:
La fosa ha de ser grisa, amb grafit en vetes fines repartides uniformement i sense zones de fosa blanca.
Les dimensions de la cara inferior han de ser més petites que les corresponents a la cara superior.
Quan la peça hagi de portar potes d'ancoratge, aquestes han de ser de la mateixa colada.
Resistència a tracció de la fosa, proveta cilíndrica (UNE 36-111): >= 180 N/mm2
Duresa Brinell (UNE_EN_ISO 6506/1): >= 155 HB
Contingut de ferrita, a 100 augments: <= 10%
Contingut de fòsfor: <= 0,15%
Contingut de sofre: <= 0,14%

2.- CONDICIONS DE SUBMINISTRAMENT I EMMAGATZEMATGE

BASTIMENT I TAPA O REIXA:
Subministrament: Embalats en caixes. Cada caixa ha de portar escrit el nombre de peces que conté i les seves dimensions.
Emmagatzematge: En posició horitzontal sobre superfícies planes i rígides per tal d'evitar deformacions o danys que alterin les seves característiques.

3.- UNITAT I CRITERI D'AMIDAMENT

Unitat d'amidament: la indicada a la descripció de l'element
Criteri d'amidament: quantitat necessària subministrada a l'obra

4.- NORMATIVA DE COMPLIMENT OBLIGATORI

BASTIMENT I TAPA O BASTIMENT I REIXA:
UNE-EN 124:1995 Dispositivos de cubrimiento y de cierre para zonas de circulación utilizadas por peatones y vehículos. Principios de construcción, ensayos de tipo, marcado, control de calidad.
ELEMENTS DE FOSA GRIS:
* UNE 36111:1973 Fundición gris. Tipos, características y condiciones de suministro de piezas moldeadas.

5.- CONDICIONS DE CONTROL DE RECEPCIÓ

CONDICIONS DE MARCATGE I CONTROL DE LA DOCUMENTACIÓ:
La tapa o reixa i el bastiment han de tenir marcades de forma indeleble les indicacions següents:
- El codi de la norma UNE EN 124
- La classe segons la norma UNE EN 124
- El nom o sigles de fabricant i el lloc de fabricació
- Referència, marca o certificació si en tè
OPERACIONS DE CONTROL EN BASTIMENTS, TAPES I REIXES DE FOSA:
Les tasques de control a realitzar són les següents:
- Recepció del certificat de qualitat del fabricant, d'acord a les condicions del plec.
CRITERIS DE PRESA DE MOSTRES:
Les operacions de control s'han de realitzar segons les indicacions de la DF.
INTERPRETACIÓ DE RESULTATS I ACTUACIONS EN CAS D'INCOMPLIMENT:
No s'acceptarà l'ús de materials que no arribin acompanyats del corresponent certificat de qualitat del fabricant.
En cas de disconformitat d'un control geomètric o de pes, es rebutjarà la peça assajada i s'incrementarà el control, en primer lloc, fins al 20% de les peces, i en cas de seguir observant deficiències, fins al 100% del subministrament.

BD MATERIALS PER A EVACUACIÓ, CANALITZACIÓ I VENTILACIÓ ESTÀTICA

BDK MATERIALS PER A PERICONS DE CANALITZACIONS

BDK2- PERICÓ PREFABRICAT DE FORMIGÓ

0.- ELEMENTS QUE CONTEMPLA EL PLEC

BDK2-1K01.

Plec de condicions
1.- DEFINICIÓ I CONDICIONS DELS ELEMENTS

Pericons prefabricats de formigó armat vibrat, no pretesat per al registre de canalitzacions de servei.
CONDICIONS GENERALS:

La forma i dimensions dels pericons han de ser els indicats a la seva descripció, o els definits per a cada tipus homologat per la companyia de telecomunicacions.
Ha de portar dos ancoratges situats en dues superfícies oposades, per tal de facilitar la manipulació de l'element, aquests ancoratges han de resistir els esforços deguts al pes i manipulació del pericó.
Han d'incorporar dos suports per a la fixació de politges per a l'estesa de cables, situats en les parets transversals. Han d'estar centrats i a sota de les obertures d'entrada de conductes.
Han d'incorporar els suports necessaris per a la instal·lació i fixació dels conductes en el interior del pericó.
Quan a la seva descripció s'indiqui, han d'incorporar la tapa i el bastiment. En aquest cas el pericó ha de portar el bastiment metàl·lic incorporat com a remat de la part superior.
Les tapes o reixes han d'estar asegurades en la seva posició contra el desplaçament degut al trànsit amb una fondària d'encastament suficient o amb un dispositiu de tancament.
La tapa o reixa ha de quedar asegurada dins del bastiment per algún dels següents procediments:
- Amb un dispositiu de tanca
- Amb suficient massa superficial
- Amb una característica específica en el diseny
El disseny d'aquests procediments ha de permetre que la tapa o reixa es pugui obrir amb una eina d'us normal.
Les tapes o reixes metàl·liques, han de tenir la superfície superior antilliscant.
El disseny del conjunt ha de garantir la posició correcta de la tapa o reixa en relació amb el bastiment.
S'han de preveure dispositius que permetin garantir un desbloquejament de la tapa o reixa i la seva obertura.
En els dispositius de tancament de les classes A 15 a D 400 de formigó armat, les arestes i superfícies de contacte entre el bastiment i la tapa, han d'estar protegides amb una xapa de fosa o d'acer galvanitzat en calent.
Gruix mínim de fosa o d'acer:
- A 15: >= 2 mm
- B 125: >= 3 mm
- C 250: >= 5 mm
- D 400: >= 6 mm
- E 600 i F 900: A determinar en funció de cada disseny
Resistència característica a la compressió del formigó després de 28 dies:
- Classe B 15 a F 900: >= 40 N/mm2
- Classe A 15: >= 25 N/mm2
Gruix del recobriment de formigó de l'armadura d'acer: >= 20 mm
PERICONS TIPUS DF:
En el centre de la solera hi ha d'haver una bonera de 20x20 de costat i 10 cm de fondària. En la vora superior de la bonera hi ha d'haver un bastiment format per angulars de 40x4 cm, ancorat per gafes o patilles en el formigó de la solera. Sobre el bastiment s'hi ha de recolzar la reixeta de la bonera.
La solera ha de tenir un pendent de l'1% cap a la bonera.
Les utilitats d'aquest pericó poden ser: - Donar pas (amb empalmament en el seu cas) a cables que segueixin en la mateixa direcció o que canviïn de direcció en el pericó. En aquest últim cas el nombre de parells de cables no ha de ser superior a 400 per calibres 0,405, 300 per calibre 0,51, 150 per calibre 0,64 i 100 per calibre 0,9, si l'empalmament es múltiple, tampoc ha de superar aquests límits la suma dels parells dels cables en el costat ramificat de l'empalmament. - Donar accés a un pedestal d'armaris d'interconnexió - Donar pas, amb canvi de direcció, en el seu cas, a escomeses o grups d'escomeses

2.- CONDICIONS DE SUBMINISTRAMENT I EMMAGATZEMATGE

Subministrament: Amb les precaucions necessàries per que no s'alterin les seves característiques.
Emmagatzematge: En llocs protegits contra els impactes, en posició plana sobre superfícies planes.

3.- UNITAT I CRITERI D'AMIDAMENT

Unitat d'amidament: la indicada a la descripció de l'element
Criteri d'amidament: quantitat necessària subministrada a l'obra

4.- NORMATIVA DE COMPLIMENT OBLIGATORI

UNE-EN 124:1995 Dispositivos de cubrimiento y de cierre para zonas de circulación utilizadas por peatones y vehículos. Principios de construcción, ensayos de tipo, marcado, control de calidad.

BF TUBS I ACCESSORIS PER A GASOS I FLUIDS

BFB TUBS I ACCESSORIS DE POLIETILÈ

BFB3- TUB DE POLIETILÈ DE DENSITAT ALTA

0.- ELEMENTS QUE CONTEMPLA EL PLEC

BFB3-095R,BFB3-095Z.

Plec de condicions
1.- DEFINICIÓ I CONDICIONS DELS ELEMENTS

Tubs extruïts de polietilè de densitat alta per a transport i distribució d'aigua a pressió a temperatures fins a 40°C.
CARACTERÍSTIQUES GENERALS:
En el cas de que el material s'utilitzi en obra pública, l'acord de Govern de la Generalitat de Catalunya de 9 de juny de 1998, exigeix que els materials siguin de qualitat certificada o puguin acreditar un nivell de qualitat equivalent, segons les normes aplicables als estats membres de la Unió Europea o de l'Associació Europea de Lliure Canvi.
També en aquest cas, es procurarà que els esmentats materials disposin de l'etiqueta ecològica europea, regulada en el Reglament 880/1992/CEE o bé altres distintius de la Comunitat Europea.
El tub ha de tenir la superfície llisa, sense ondulacions. No ha de tenir bombolles, esquerdes ni d'altres defectes.
Els extrems han d'estar nets i tallats perpendicularment a l'eix.
Els tubs han d'anar marcats regularment al llarg de la seva longitud (amb una separació entre marques =< 1 m), de manera permanent i llegible, de tal manera que el marcat no provoqui punts d'iniciació de fissures, o altres tipus de falles i que el emmagatzematge, exposició a la intempèrie, manipulació, instal·lació i ús normals no n'afectin a la llegibilitat.
La informació mínima requerida ha de ser la següent:
- Referència a la norma EN 12201
- Identificació del fabricant
- Dimensions (diàmetre nominal x gruix nominal), expressats en mm
- Sèrie SDR a la que pertany
- Material i designació normalitzada
- Pressió nominal en bar
- Període de producció (data o codi)
Les bobines han d'anar marcades seqüencialment, amb la llargària en metres, que indicarà la llargària romanent sobre la bobina
El tub ha de ser de color blau o negre amb bandes blaves, com a indicació de la seva aptitud per a ús alimentari.
Pressió de treball en funció de la temperatura utilització (T=temperatura utilització, Pn=pressió nominal):
0°C < T <= 20°C: 1 x Pn
20°C < T <= 30°C: 0,87 x Pn
30°C < T <= 40°C: 0,74 x Pn
Índex de fluïdesa:
- PE 40 (EN ISO 1133 a 190°C i càrrega de 2,16 kg durant 10 min): 0,2 g/10 min a 1,4 g/10 min
- PE 100 (EN ISO 1133 a 190°C i càrrega de 5 kg durant 10 min): 0,2 g/10 min a 1,4 g/10 min
Pressió de la prova hidràulica a 20°C:

Designació tub	Pressió de prova a 20°C (bar)
PE 40	7,0 MPa
PE 100	12,4 MPa

Gruix de la paret i les seves tolerències:

	SÈRIE			
	SDR 7,4	SDR 11	SDR 17	SDR 26
	Pressió nominal, PN (bar)			
PE 40	PN 10	PN 6	-	PN 4
PE 100	-	PN 16	PN 10	PN 6
DN (mm)	Gruix de paret, e (mm)			
	mín. / màx.	mín. / màx.	mín. / màx.	mín. / màx.
16	2,3 / 2,7	- / -	- / -	- / -
20	3,0 / 3,4	2,0 / 2,3	- / -	- / -
25	3,5 / 4,0	2,3 / 2,7	- / -	- / -
32	4,4 / 5,0	3,0 / 3,4	2,0 / 2,3	- / -
40	5,5 / 6,2	3,7 / 4,2	2,4 / 2,8	- / -
50	6,9 / 7,7	4,6 / 5,2	3,0 / 3,4	2,0 / 2,3
63	8,6 / 9,6	5,8 / 6,5	3,8 / 4,3	2,5 / 2,9
75	10,3 / 11,5	6,8 / 7,6	4,5 / 5,1	2,9 / 3,3
90	12,3 / 13,7	8,2 / 9,2	5,4 / 6,1	3,5 / 4,0
110	15,1 / 16,8	10,0 / 11,1	6,6 / 7,4	4,2 / 4,8
125	17,1 / 19,0	11,4 / 12,7	7,4 / 8,3	4,8 / 5,4
140	19,2 / 21,3	12,7 / 14,1	8,3 / 9,3	5,4 / 6,1
160	21,9 / 24,2	14,6 / 16,2	9,5 / 10,6	6,2 / 7,0
180	24,6 / 27,2	16,4 / 18,2	10,7 / 11,9	6,9 / 7,7
200	27,4 / 30,3	18,2 / 20,2	11,9 / 13,2	7,7 / 8,6
225	30,8 / 34,0	20,5 / 22,7	13,4 / 14,9	8,6 / 9,6
250	34,2 / 37,8	22,7 / 25,1	14,8 / 16,4	9,6 / 10,7
280	38,3 / 42,3	25,4 / 28,1	16,6 / 18,4	10,7 / 11,9
315	43,1 / 47,6	28,6 / 31,6	18,7 / 20,7	12,1 / 13,5
355	48,5 / 53,5	32,2 / 35,6	21,1 / 23,4	13,6 / 15,1
400	54,7 / 60,3	36,3 / 40,1	23,7 / 26,2	15,3 / 17,0
450	61,5 / 67,8	40,9 / 45,1	26,7 / 29,5	17,2 / 19,1
500	- / -	45,4 / 50,1	29,7 / 32,8	19,1 / 21,2
560	- / -	50,8 / 56,0	33,2 / 36,7	21,4 / 23,7
630	- / -	57,2 / 63,1	37,4 / 41,3	24,1 / 26,7
710	- / -	- / -	42,2 / 46,5	27,2 / 30,1
800	- / -	- / -	47,4 / 52,3	30,6 / 33,8
900	- / -	- / -	53,3 / 58,8	34,4 / 38,3
1000	- / -	- / -	59,3 / 65,4	38,2 / 42,2

Diàmetre exterior mig i ovalització absoluta:

DN (mm)	Diàmetre exterior mig mín.	Diàmetre exterior mig màx.	Ovalització màxima
16	16,0	16,3	1,2
20	20,0	20,3	1,2
25	25,0	25,3	1,2
32	32,0	32,3	1,3
40	40,0	40,4	1,4
50	50,0	50,4	1,4
63	63,0	63,4	1,5
75	75,0	75,5	1,6
90	90,0	90,6	1,8
110	110,0	110,7	2,2
125	125,0	125,8	2,5
140	140,0	140,9	2,8
160	160,0	161,0	3,2
180	180,0	181,1	3,6
200	200,0	201,2	4,0
225	225,0	226,4	4,5

250	250,0	251,5	5,0
280	280,0	281,7	9,8
315	315,0	316,9	11,1
355	355,0	357,2	12,5
400	400,0	402,4	14,0
450	450,0	452,7	15,6
500	500,0	503,0	17,5
560	560,0	563,4	19,6
630	630,0	633,8	22,1
710	710,0	716,4	-
800	800,0	807,2	-
900	900,0	908,1	-
1000	1000,0	1009,0	-

La verificació de les mesures s'ha de fer d'acord amb l'UNE-EN 12201-2.

2.- CONDICIONS DE SUBMINISTRAMENT I EMMAGATZEMATGE

Subministrament: En rotlles o en trams rectes.
El tub subministrat en rotlles ha d'enrotllar-se de tal manera que es previngui la deformació localitzada.
El diàmetre interior mínim de la bobina no ha de ser inferior a 18 vegades el diàmetre nominal.
Emmagatzematge: En llocs protegits contra els impactes.
Els trams rectes s'han d'apilar horitzontalment sobre superfícies planes i l'alçària de la pila ha de ser <= 1,5 m.
Els rotlles s'han de col·locar horitzontalment sobre superfícies planes.

3.- UNITAT I CRITERI D'AMIDAMENT

Unitat d'amidament: la indicada a la descripció de l'element
Criteri d'amidament: quantitat necessària subministrada a l'obra

4.- NORMATIVA DE COMPLIMENT OBLIGATORI

UNE-EN 12201-1:2003 Sistemas de canalización en materiales plásticos para conducción de agua. Polietileno (PE). Parte 1: Generalidades
UNE-EN 12201-1:2004 ERRATUM Sistemas de canalización en materiales plásticos para conducción de agua. Polietileno (PE). Parte 1: Generalidades.
UNE-EN 12201-2:2003 Sistemas de canalización en materiales plásticos para conducción de agua. Polietileno (PE). Parte 2: Tubos.
UNE-EN 12201-2:2003/1M:2005 Sistemas de canalización en materiales plásticos para conducción de agua. Polietileno (PE). Parte 2: Tubos.
UNE-EN 12201-2:2004 ERRATUM Sistemas de canalización en materiales plásticos para conducción de agua. Polietileno (PE). Parte 2: Tubos.
* UNE-EN 1555-2:2003 Sistemas de canalización en materiales plásticos para el suministro de combustibles gaseosos. Polietileno (PE). Parte 2: Tubos.

5.- CONDICIONS DE CONTROL DE RECEPCIÓ

CONDICIONS DE MARCATGE I CONTROL DE LA DOCUMENTACIÓ:
Cada tub ha de portar marcades, a distàncies < 1 m, de forma indeleble i ben visible les dades següents:
- Número de la Norma del Sistema: EN 1555
- Nom o marca del fabricant
- Per a tubs dn<=32 mm - Diàmetre exterior nominal x gruix paret
- Per a tubs dn>32 mm - Diàmetre exterior nominal, dn - SDR
- Grau de tolerància
- Material i designació
- Informació del fabricant que permeti la traçabilitat del producte
- Referència al fluid intern que transporta el tub
- Color de marcat negre, groc o negre amb bandes d'identificació grogues
OPERACIONS DE CONTROL:
Les tasques de control a realitzar són les següents:
- Sol·licitar al fabricant els certificats de les característiques tècniques dels materials.

- Control de la documentació tècnica subministrada.
- Control de recepció dels materials i lloc d'emplaçament.
- Contrastar la documentació amb els materials i amb els requeriments de la instal·lació segons projecte. (Verificar el marcatge a tubs i accessoris).
- Realització d'informe amb els resultats del control efectuat.
CRITERIS DE PRESA DE MOSTRES:
S'ha de comprovar per mostreig a cada recepció.
INTERPRETACIÓ DE RESULTATS I ACTUACIONS EN CAS D'INCOMPLIMENT:
Ha de ser refusat el material que no compleixi amb els requeriments del projecte.

BF TUBS I ACCESSORIS PER A GASOS I FLUIDS

BFB TUBS I ACCESSORIS DE POLIETILÈ

BFB6- TUB DE POLIETILÈ DE DENSITAT BAIXA

0.- ELEMENTS QUE CONTEMPLA EL PLEC

BFB6-09BK,BFB6-09B5,BFB6-09BO.

Plec de condicions

1.- DEFINICIÓ I CONDICIONS DELS ELEMENTS

Tubs extruïts de polietilè de baixa densitat per a transport i distribució d'aigua a pressió a temperatures fins a 40°C.
CARACTERÍSTIQUES GENERALS:
En el cas de que el material s'utilitzi en obra pública, l'acord de Govern de la Generalitat de Catalunya de 9 de juny de 1998, exigeix que els materials siguin de qualitat certificada o puguin acreditar un nivell de qualitat equivalent, segons les normes aplicables als estats membres de la Unió Europea o de l'Associació Europea de Lliure Canvi.
També en aquest cas, es procurarà que els esmentats materials disposin de l'etiqueta ecològica europea, regulada en el Reglament 880/1992/CEE o bé altres distintius de la Comunitat Europea.
El tub ha de tenir la superfície llisa, sense ondulacions. No ha de tenir bombolles, esquerdes ni d'altres defectes.
Els extrems han d'estar nets i tallats perpendicularment a l'eix.
Els tubs han d'anar marcats regularment al llarg de la seva longitud (amb una separació entre marques =< 1 m), de manera permanent i llegible, de tal manera que el marcat no provoqui punts d'iniciació de fissures, o altres tipus de falles i que el emmagatzematge, exposició a la intempèrie, manipulació, instal·lació i ús normals no n'afectin a la llegibilitat.
La informació mínima requerida ha de ser la següent:
- Referència a la norma EN 12201
- Identificació del fabricant
- Dimensions (diàmetre nominal x gruix nominal), expressats en mm
- Sèrie SDR a la que pertany
- Material i designació normalitzada
- Pressió nominal en bar
- Període de producció (data o codi)
Les bobines han d'anar marcades seqüencialment, amb la llargària en metres, que indicarà la llargària romanent sobre la bobina
El tub ha de ser de color blau o negre amb bandes blaves, com a indicació de la seva aptitud per a ús alimentari.
Índex de fluïdesa:
- PE 40 (EN ISO 1133 a 190°C i càrrega de 2,16 kg durant 10 min): 0,2 g/10 min a 1,4 g/10 min
- PE 100 (EN ISO 1133 a 190°C i càrrega de 5 kg durant 10 min): 0,2 g/10 min a 1,4 g/10 min
Pressió de la prova hidràulica a 20°C:

Designació tub	Pressió de prova a 20°C (bar)
PE 40	7,0 MPa
PE 100	12,4 MPa

Gruix de la paret i les seves tolerències:

	SÈRIE							
	SDR 7,4		SDR 11		SDR 17		SDR 26	
	Pressió nominal, PN (bar)							
PE 40	PN 10		PN 6		-		PN 4	
PE 100	-		PN 16		PN 10		PN 6	
	Gruix de paret, e (mm)							
DN (mm)	mín.	màx.	mín.	màx.	mín.	màx.	mín.	màx.
16	2,3	2,7	-	-	-	-	-	-
20	3,0	3,4	2,0	2,3	-	-	-	-
25	3,5	4,0	2,3	2,7	-	-	-	-
32	4,4	5,0	3,0	3,4	2,0	2,3	-	-
40	5,5	6,2	3,7	4,2	2,4	2,8	-	-
50	6,9	7,7	4,6	5,2	3,0	3,4	2,0	2,3
63	8,6	9,6	5,8	6,5	3,8	4,3	2,5	2,9
75	10,3	11,5	6,8	7,6	4,5	5,1	2,9	3,3
90	12,3	13,7	8,2	9,2	5,4	6,1	3,5	4,0
110	15,1	16,8	10,0	11,1	6,6	7,4	4,2	4,8
125	17,1	19,0	11,4	12,7	7,4	8,3	4,8	5,4
140	19,2	21,3	12,7	14,1	8,3	9,3	5,4	6,1
160	21,9	24,2	14,6	16,2	9,5	10,6	6,2	7,0
180	24,6	27,2	16,4	18,2	10,7	11,9	6,9	7,7
200	27,4	30,3	18,2	20,2	11,9	13,2	7,7	8,6
225	30,8	34,0	20,5	22,7	13,4	14,9	8,6	9,6
250	34,2	37,8	22,7	25,1	14,8	16,4	9,6	10,7
280	38,3	42,3	25,4	28,1	16,6	18,4	10,7	11,9
315	43,1	47,6	28,6	31,6	18,7	20,7	12,1	13,5
355	48,5	53,5	32,2	35,6	21,1	23,4	13,6	15,1
400	54,7	60,3	36,3	40,1	23,7	26,2	15,3	17,0
450	61,5	67,8	40,9	45,1	26,7	29,5	17,2	19,1
500	-	-	45,4	50,1	29,7	32,8	19,1	21,2
560	-	-	50,8	56,0	33,2	36,7	21,4	23,7
630	-	-	57,2	63,1	37,4	41,3	24,1	26,7
710	-	-	-	-	42,2	46,5	27,2	30,1
800	-	-	-	-	47,4	52,3	30,6	33,8
900	-	-	-	-	53,3	58,8	34,4	38,3
1000	-	-	-	-	59,3	65,4	38,2	42,2

Diàmetre exterior mig i ovalització absoluta:

DN (mm)	Diàmetre exterior mig		Ovalització màxima
	mín.	màx.	
16	16,0	16,3	1,2
20	20,0	20,3	1,2
25	25,0	25,3	1,2
32	32,0	32,3	1,3
40	40,0	40,4	1,4
50	50,0	50,4	1,4
63	63,0	63,4	1,5
75	75,0	75,5	1,6
90	90,0	90,6	1,8
110	110,0	110,7	2,2
125	125,0	125,8	2,5
140	140,0	140,9	2,8

160	160,0	161,0	3,2
180	180,0	181,1	3,6
200	200,0	201,2	4,0
225	225,0	226,4	4,5
250	250,0	251,5	5,0
280	280,0	281,7	9,8
315	315,0	316,9	11,1
355	355,0	357,2	12,5
400	400,0	402,4	14,0
450	450,0	452,7	15,6
500	500,0	503,0	17,5
560	560,0	563,4	19,6
630	630,0	633,8	22,1
710	710,0	716,4	-
800	800,0	807,2	-
900	900,0	908,1	-
1000	1000,0	1009,0	-

La verificació de les mesures s'ha de fer d'acord amb l'UNE-EN 12201-2.

2.- CONDICIONS DE SUBMINISTRAMENT I EMMAGATZEMATGE

Subministrament: En rotlles o en trams rectes.
El tub subministrat en rotlles ha d'enrotllar-se de tal manera que es previngui la deformació localitzada.
El diàmetre interior mínim de la bobina no ha de ser inferior a 18 vegades el diàmetre nominal.
Emmagatzematge: En llocs protegits contra els impactes.
Els trams rectes s'han d'apilar horitzontalment sobre superfícies planes i l'alçària de la pila ha de ser <= 1,5 m.
Els rotlles s'han de col·locar horitzontalment sobre superfícies planes.

3.- UNITAT I CRITERI D'AMIDAMENT

Unitat d'amidament: la indicada a la descripció de l'element
Criteri d'amidament: quantitat necessària subministrada a l'obra

4.- NORMATIVA DE COMPLIMENT OBLIGATORI

UNE-EN 12201-1:2003 Sistemas de canalización en materiales plásticos para conducción de agua. Polietileno (PE). Parte 1: Generalidades
UNE-EN 12201-1:2004 ERRATUM Sistemas de canalización en materiales plásticos para conducción de agua. Polietileno (PE). Parte 1: Generalidades.
UNE-EN 12201-2:2003 Sistemas de canalización en materiales plásticos para conducción de agua. Polietileno (PE). Parte 2: Tubos.
UNE-EN 12201-2:2003/1M:2005 Sistemas de canalización en materiales plásticos para conducción de agua. Polietileno (PE). Parte 2: Tubos.
UNE-EN 12201-2:2004 ERRATUM Sistemas de canalización en materiales plásticos para conducción de agua. Polietileno (PE). Parte 2: Tubos.
* UNE-EN 1555-2:2003 Sistemas de canalización en materiales plásticos para el suministro de combustibles gaseosos. Polietileno (PE). Parte 2: Tubos.

5.- CONDICIONS DE CONTROL DE RECEPCIÓ

CONDICIONS DE MARCATGE I CONTROL DE LA DOCUMENTACIÓ:
Cada tub ha de portar marcades, a distàncies < 1 m, de forma indeleble i ben visible les dades següents:
- Número de la Norma del Sistema: EN 1555
- Nom o marca del fabricant
- Per a tubs dn<=32 mm
    - Diàmetre exterior nominal x gruix paret
- Per a tubs dn>32 mm
    - Diàmetre exterior nominal, dn
    - SDR

- Grau de tolerància
- Material i designació
- Informació del fabricant que permeti la traçabilitat del producte
- Referència al fluid intern que transporta el tub
- Color de marcat negre, groc o negre amb bandes d'identificació grogues

OPERACIONS DE CONTROL:
Les tasques de control a realitzar són les següents:
- Sol·licitar al fabricant els certificats de les característiques tècniques dels materials.
- Control de la documentació tècnica subministrada.
- Control de recepció dels materials i lloc d'emplaçament.
- Contrastar la documentació amb els materials i amb els requeriments de la instal·lació segons projecte. (Verificar el marcatge a tubs i accessoris).
- Realització d'informe amb els resultats del control efectuat.

CRITERIS DE PRESA DE MOSTRES:
S'ha de comprovar per mostreig a cada recepció.
INTERPRETACIÓ DE RESULTATS I ACTUACIONS EN CAS D'INCOMPLIMENT:
Ha de ser refusat el material que no compleixi amb els requeriments del projecte.

BF TUBS I ACCESSORIS PER A GASOS I FLUIDS

BFW ACCESSORIS GENÈRICS DE TUBS PER A GASOS I FLUIDS

BFWF- ACCESSORI PER A TUB DE POLIETILÈ

0.- ELEMENTS QUE CONTEMPLA EL PLEC

BFWF-09SQ,BFWF-09SY,BFWF-09TW,BFWF-09U4.

Plec de condicions
1.- DEFINICIÓ I CONDICIONS DELS ELEMENTS

Conjunt d'accessoris per a tubs i per a recobriments aïllants de tubs (colzes, derivacions, reduccions, etc.), utilitzats en instal·lacions d'edificació i d'urbanització per a la total execució de la conducció o xarxa a la qual pertanyin.
CARACTERÍSTIQUES GENERALS:
El material, la seva qualitat i les característiques físiques, mecàniques i dimensionals, han de ser compatibles amb les del tub, i no han de fer disminuir les d'aquest en cap de les seves aplicacions.

2.- CONDICIONS DE SUBMINISTRAMENT I EMMAGATZEMATGE

Subministrament: A l'albarà de lliurament han de constar les característiques d'identificació següents:
- Material
- Tipus
- Diàmetres

Emmagatzematge: En llocs protegits contra els impactes, la pluja, les humitats i dels raigs del sol.

3.- UNITAT I CRITERI D'AMIDAMENT

Unitat composada pel conjunt de peces necessàries per a muntar 1 m de tub.

4.- NORMATIVA DE COMPLIMENT OBLIGATORI

La mateixa normativa que s'apliqui als tubs, en funció dels fluids que transportin.

BF TUBS I ACCESSORIS PER A GASOS I FLUIDS

BFY PARTS PROPORCIONALS D'ELEMENTS DE MUNTATGE DE TUBS DE GASOS I FLUIDS

BFYH- PART PROPORCIONAL D'ELEMENTS DE MUNTATGE PER A TUBS DE POLIETILÈ

0.- ELEMENTS QUE CONTEMPLA EL PLEC

BFYH-0A3A,BFYH-0A3E,BFYH-0A2M,BFYH-0A2O,BFYH-0A01,BFYH-0A3B.

Plec de condicions

1.- DEFINICIÓ I CONDICIONS DELS ELEMENTS

Conjunt d'elements especials per a l'execució de conduccions.
S'han considerat els tipus següents:
- Per a tubs (materials per a la unió entre tubs o entre tubs i accessoris)
- Per aïllaments tèrmics (material per a la unió i subjecció, cintes adhesives, etc.)

CARACTERÍSTIQUES GENERALS:
El material, la qualitat, els diàmetres, etc., han de ser els adequats per al tub, i no han de fer disminuir les característiques pròpies del conjunt de la instal·lació en cap de les seves aplicacions.

2.- CONDICIONS DE SUBMINISTRAMENT I EMMAGATZEMATGE

Subministrament: A l'albarà de lliurament han de constar les característiques d'identificació següents:
- Material
- Tipus
- Diàmetres

Emmagatzematge: En llocs protegits contra els impactes, la pluja, les humitats i dels raigs del sol.

3.- UNITAT I CRITERI D'AMIDAMENT

Unitat composada pel conjunt de peces necessàries per a muntar 1 m de tub.

4.- NORMATIVA DE COMPLIMENT OBLIGATORI

La mateixa normativa que s'apliqui als tubs, en funció dels fluids que transportin.

BF TUBS I ACCESSORIS PER A GASOS I FLUIDS

BFY PARTS PROPORCIONALS D'ELEMENTS DE MUNTATGE DE TUBS DE GASOS I FLUIDS

BFYH- PART PROPORCIONAL D'ELEMENTS DE MUNTATGE PER A TUBS DE POLIETILÈ

BFYH-0

0.- ELEMENTS QUE CONTEMPLA EL PLEC

BFYH-0A3A,BFYH-0A3E,BFYH-0A2M,BFYH-0A2O,BFYH-0A01,BFYH-0A3B.

Plec de condicions
1.- DEFINICIÓ I CONDICIONS DELS ELEMENTS

Conjunt d'elements especials per a l'execució de conduccions.

S'han considerat els tipus següents:
- Per a tubs (materials per a la unió entre tubs o entre tubs i accessoris)
- Per aïllaments tèrmics (material per a la unió i subjecció, cintes adhesives, etc.)
CARACTERÍSTIQUES GENERALS:
El material, la qualitat, els diàmetres, etc., han de ser els adequats per al tub, i no han de fer disminuir les característiques pròpies del conjunt de la instal·lació en cap de les seves aplicacions.

2.- CONDICIONS DE SUBMINISTRAMENT I EMMAGATZEMATGE

Subministrament: A l'albarà de lliurament han de constar les característiques d'identificació següents:
- Material
- Tipus
- Diàmetres
Emmagatzematge: En llocs protegits contra els impactes, la pluja, les humitats i dels raigs del sol.

3.- UNITAT I CRITERI D'AMIDAMENT

Unitat composada pel conjunt de peces necessàries per a muntar 1 m de tub.

4.- NORMATIVA DE COMPLIMENT OBLIGATORI

La mateixa normativa que s'apliqui als tubs, en funció dels fluids que transportin.

BG MATERIALS PER A INSTAL·LACIONS ELÈCTRIQUES

BG2 TUBS, CANALS, SAFATES I COLUMNES PER A MECANISMES

BG2Q- TUB FLEXIBLE PER A PROTECCIÓ DE CONDUCTORS ELÈCTRICS DE MATERIAL PLÀSTIC

0.- ELEMENTS QUE CONTEMPLA EL PLEC

BG2Q-1KTB,BG2Q-1KTF,BG2Q-1KTE.

Plec de condicions
1.- DEFINICIÓ I CONDICIONS DELS ELEMENTS

Tub flexible no metàl·lic de fins a 250 mm de diàmetre nominal.
Es consideraran els següents tipus de tubs:
- Tubs de PVC corrugats
- Tubs de PVC folrats, de dues capes, semillisa l'exterior i corrugada la interior
- Tubs de material lliure d'halògens
- Tubs de polipropilè
- Tubs de polietilè de dues capes, corrugada l'exterior i llisa la interior
CARACTERÍSTIQUES GENERALS:
Han d'estar dissenyats i construïts de manera que les seves característiques en ús normal siguin segures i sense perill per a l'usuari i el seu entorn.
L'interior dels tubs ha d'estar exempt de rebaves i altres defectes que pugin fer malbé els conductors o ferir a instal·ladors o usuaris.
El diàmetre nominal ha de ser el de l'exterior del tub i s'ha d'expressar en milímetres.
El diàmetre interior mínim l'ha de declarar el fabricant.
Les dimensions han de cumplir la norma EN-60423.

2.- CONDICIONS DE SUBMINISTRAMENT I EMMAGATZEMATGE

Subministrament: En rotlles.
Emmagatzematge: En llocs protegits contra els impactes i contra la pluja.

3.- UNITAT I CRITERI D'AMIDAMENT

Unitat d'amidament: la indicada a la descripció de l'element
Criteri d'amidament: quantitat necessària subministrada a l'obra

4.- NORMATIVA DE COMPLIMENT OBLIGATORI

Real Decreto 842/2002 de 2 de agosto, por el que se aprueba el Reglamento Electrotécnico de Baja Tensión. REBT 2002.
UNE-EN 50086-1:1995 Sistemas de tubos para la conducción de cables. Parte 1: Requisitos generales.
UNE-EN 60423:1996 Tubos de protección de conductores. Diámetros exteriores de los tubos para instalaciones eléctricas y roscas para tubos y accesorios.

5.- CONDICIONS DE CONTROL DE RECEPCIÓ

CONDICIONS DE MARCATGE I CONTROL DE LA DOCUMENTACIÓ:
Han d'estar marcats amb:
- Nom del fabricant
- Marca d'identificació dels productes
- El marcatge ha de ser llegible
- Han d'incloure les instruccions de muntatge corresponents
OPERACIONS DE CONTROL EN CANALITZACIONS I ACCESORIS:
Les tasques de control de qualitat de Canalitzacions i Accessoris, són les següents:
- Sol·licitar del fabricant els certificats dels materials emprats i verificar l'adequació als requisits del projecte.
- Control de la documentació tècnica subministrada
- Control d'identificació dels materials i lloc d'emplaçament (alçada, distàncies, capacitat)
- Realització i emissió d'informes amb resultats dels assaigs
- Assaigs: - Propagació de la flama segons norma R.E.B.T / UNE-EN 50085-1 / UNE-EN 50086-1 - Instal·lació i posada a l'obra segons norma R.E.B.T / UNE 20.460 - Verificació de l'aspecte superficial segons norma projecte/ UNE-EN ISO 1461
CRITERIS DE PRESA DE MOSTRES EN CANALITZACIONS I ACCESSORIS:
Es realitzaran els assaigs a la recepció dels materials, verificant tot el traçat de la instal·lació de safates i aleatòriament un tub de cada mida instal·lat a obra ja sigui rígid, flexible o soterrat.
INTERPRETACIÓ DE RESULTATS I ACTUACIONS EN CAS D'INCOMPLIMENT EN CANALITZACIONS I ACCESSORIS:
Segons criteri de la DF, podrà ser acceptat o rebutjat tot o part del material de la partida.
OPERACIONS DE CONTROL EN TUBS DE PVC PER A CANALITZACIONS DE SERVEIS:
Les tasques de control a realitzar són les següents:
- En cada subministrament: - Inspecció visual de l'aspecte general dels tubs i elements d'unió. - Comprovació de les dades de subministrament exigides (marques, albarà o etiquetes). - Recepció del certificat de qualitat del fabricant, d'acord a les condicions del plec. - Comprovació dimensional (3 mostres).
- Per a cada tub de les mateixes característiques, es realitzaran els següents assaigs (UNE EN 50086-1): - Resistència a compressió - Impacte - Assaig de corbat - Resistència a la propagació de la flama - Resistència al calor - Grau de protecció - Resistència a l'atac químic
En cas que el material disposi de la Marca AENOR, o una altra legalment reconeguda a un país de l'UE, s'ha de poder prescindir dels assaigs de control de recepció. La DF ha de sol·licitar, en aquest cas, els resultats dels assaigs corresponents al subministrament rebut, segons control de producció establert a la marca de qualitat del producte.
CRITERIS DE PRESA DE MOSTRES EN TUBS DE PVC PER A CANALITZACIONS DE SERVEIS:
Es seguiran les instruccions de la DF i els criteris indicats a les normes UNE EN 50086-1 i UNE EN 50086-2-4, juntament a les normes de procediment de cada assaig concret.
INTERPRETACIÓ DE RESULTATS I ACTUACIONS EN CAS D'INCOMPLIMENT EN TUBS DE PVC PER A CANALITZACIONS DE SERVEIS:
No s'acceptaran materials que no arribin a l'obra correctament referenciats i acompanyats del corresponent certificat de qualitat del fabricant.
Es rebutjaran els subministres que no superin les condicions de la inspecció visual o les comprovacions geomètriques.
Es compliran les condicions dels assaigs d'identificació segons la norma UNE EN 50086-1 i UNE EN 50086-2-4.

BG MATERIALS PER A INSTAL·LACIONS ELÈCTRIQUES

BG3 CABLES ELÈCTRICS PER A TENSIÓ BAIXA I SISTEMES DE DISTRIBUCIÓ ELÈCTRICA

BG33- CABLE DE COURE DE 0,6/1 KV

0.- ELEMENTS QUE CONTEMPLA EL PLEC

BG33-G2TY,BG33-G2TE,BG33-G2RB.

Plec de condicions

1.- DEFINICIÓ I CONDICIONS DELS ELEMENTS

Cable elèctric destinat a sistemes de distribució en tensió baixa i instal·lacions en general, per a serveis fixes, amb conductor de coure i de tensió assignada 0,6/1kV.
S'han considerat els tipus de cables següents:
- Cables unipolars o multipolars de designació RV, aïllament amb polietilè reticulat i coberta de policlorur de vinil, sense armadura ni pantalla i amb conductor de coure, construcció segons norma UNE 21123-2, amb una classificació de resistència al foc Eca segons UNE-EN 50575
- Cables unipolars o multipolars de designació RV-K, aïllament amb polietilè reticulat i coberta de policlorur de vinil, sense armadura ni pantalla i amb conductor de coure flexible, construcció segons norma UNE 21123-2, amb una classificació de resistència al foc Eca segons UNE-EN 50575
- Cables multipolars de designació RVFV-K, aïllament amb polietilè reticulat i coberta de policlorur de vinil, armadura amb fleix d'acer i amb conductor de coure flexible, construcció segons norma UNE 21123-2, amb una classificació de resistència al foc Eca segons UNE-EN 50575
- Cables unipolars o multipolars de designació RZ1-K (AS), aïllament amb polietilè reticulat i coberta de poliolefina, sense armadura ni pantalla i amb conductor de coure flexible, construcció segons norma UNE 21123-4, amb una classificació de resistència al foc Cca-s1b,d1,a1 segons UNE-EN 50575
- Cables unipolars o multipolars de designació RZ1-K (AS+), amb resistència intrínseca al foc, aïllament amb polietilè reticulat i coberta de poliolefina, sense armadura ni pantalla i amb conductor de coure flexible, construcció segons norma UNE 211025, amb una classificació de resistència al foc Cca-s1b,d1,a1 segons UNE-EN 50575
- Cables unipolars o multipolars de designació SZ1-K (AS+), amb resistència intrínseca al foc, aïllament amb compost de silicona i coberta de poliolefina, sense armadura ni pantalla i amb conductor de coure flexible, construcció segons norma UNE 211025, amb una classificació de resistència al foc Cca-s1b,d1,a1 segons UNE-EN 50575
- Cables multipolars de designació RZ, coberta aïllant de polietilè reticulat i amb conductors de coure cablejats en feix, construcció segons norma UNE 21030-2, amb una classificació de resistència al foc Fca segons UNE-EN 50575
- Cables unipolars de designació ZZ-F, amb una classificació de resistència al foc Eca segons UNE-EN 50575
CARACTERÍSTIQUES GENERALS:
En el cas de que el material s'utilitzi en obra pública, l'acord de Govern de la Generalitat de Catalunya de 9 de juny de 1998, exigeix que els materials siguin de qualitat certificada o puguin acreditar un nivell de qualitat equivalent, segons les normes aplicables als estats membres de la Unió Europea o de l'Associació Europea de Lliure Canvi.
També en aquest cas, es procurarà que els esmentats materials disposin de l'etiqueta ecològica europea, regulada en el Reglament 880/1992/CEE o bé altres distintius de la Comunitat Europea.
Destinats a incorporar-se de forma permanent en obres de construcció han de complir el Reglament de productes per a la construcció (UE) nº 305/2011 i el seu Reglament Delegat (UE) 2016/364 sobre la classificació de les propietats de reacció al foc.
La coberta no ha de tenir variacions en el gruix ni d'altres defectes visibles a la seva superfície. Ha de ser resistent a l'abrasió.
Ha de quedar ajustada i s'ha de poder separar fàcilment sense produir danys a l'aïllament.
La forma exterior dels cables multipolars (reunits sota una coberta única) ha de ser raonablement cilíndrica.
L'aïllament no ha de tenir variacions del gruix ni d'altres defectes visibles a la seva superfície.
Ha de quedar ajustat i s'ha de poder separar fàcilment sense produir danys al conductor.
La designació dels cables ha de complir les especificacions de la norma UNE 20434.
La classificació de reacció al foc s'expressarà d'acord amb el Reglament Delegat (UE) 2016/364 i la UNE-EN 13501-6 amb un codi de quatre dígits segons el següent format:
Classe de reacció al foc:
- Dígit 1, prestacions de propagació del foc i emissió de calor: Aca, B1ca, B2ca, Cca, Dca, Eca i Fca (classes enumerades de més a menys prestacions)
Classes addicionals (només per a les classes B1ca, B2ca, Cca i Dca):

- Dígit 2, prestacions d'emissió de fums: s1a, s1b, s1, s2 i s3 (de més a menys prestacions)
- Dígit 3, prestacions de caiguda de gotes/partícules inflamades: d0, d1 i d2 (de més a menys prestacions)
- Dígit 4, prestacions d'acidesa: a1, a2 i a3 (de més a menys prestacions)
Les característiques físiques i mecàniques del conductor han de complir la norma UNE-EN 60228.
Els colors utilitzats per a l'aïllament han de complir la norma UNE 21089-1:
- Cables unipolars:
    - Com a conductor de fase: Marró, negre o gris
    - Com a conductor neutre: Blau
    - Com a conductor de terra: Llistat de groc i verd
- Cables bipolars: Blau i marró
- Cables tripolars:
    - Cables amb conductor de terra: Fase: Marró, Neutre: Blau, Terra: Llistat de groc i verd
    - Cables sense conductor de terra: Fase: Negre, marró i gris
- Cables tetrapolars:
    - Cables amb conductor de terra: Fase: Marró, negre i gris, Terra: Llistat de groc i verd
    - Cables sense conductor de terra: Fase: Marró, negre i gris, Neutre: Blau
- Cables pentapolars: Fase: Marró, negre i gris, Neutre: Blau, Terra: Llistat de groc i verd
Les característiques següents han de complir amb els valors declarats pel fabricant, assajades segons la norma corresponent, dins del límit de tolerància indicat, en el seu cas:
- Característiques essencials:
    - Reacció al foc:
        - Classe Aca (UNE-EN ISO 1716)
        - Classe B1ca, B2ca, Cca i Dca (UNE-EN 50399, UNE-EN 60332-1-2, UNE-EN 61034-2, UNE-EN 60754-2)
        - Classe Eca (UNE-EN 60332-1-2)
        - Classe Fca (comportament no determinat)
    - Emissió de substàncies perilloses (verificació i declaració segons disposicions nacionals en el lloc d'utilització)
Gruix de l'aïllant del conductor (UNE-HD-603-1):

Secció (mm2)	25	50	95	150	240
Gruix (mm)	0,9	1,0	1,1	1,4	1,7

Gruix de la coberta: Ha de complir les especificacions de la norma UNE-HD 603-1
Temperatura de l'aïllament en servei normal: <= 90°C
Temperatura de l'aïllament en curtcircuit (5 s màx): <= 250°C
Tensió màxima admissible (c.a.):
- Entre conductors aïllats: <= 1 kV
- Entre conductors aïllats i terra: <= 0,6 kV
Toleràncies:
- Gruix de l'aïllament (UNE-HD 603-1): >= valor especificat - (0,1 mm + 10% del valor especificat)
CABLES DE DESIGNACIÓ RV, RV-K i RVFV-K:
Característiques de reacció al foc:
- Propagació de la flama (UNE-EN 60332-1-2): No propagador de la flama
El conductor ha de complir les següents prescripcions segons la norma UNE-EN 60228:
- Cable RV: prescripcions de la classe 1 o 2
- Cable RV-K i RVFV-K: prescripcions de la classe 5
L'aïllament ha de ser de polietilé reticulat (XLPE) tipus DIX-3 segons UNE HD-603-1.
La coberta ha de ser de policlorur de vinil (PVC) del tipus DMV-18 segons UNE HD-603-1.
CABLES DE DESIGNACIÓ RZ1-K (AS):
Característiques de reacció al foc:
- Material lliure d'halògens segons UNE-EN 60754-1
- Propagació de la flama (UNE-EN 60332-1-2): No propagador de la flama
- Propagació de l'incendi (UNE-EN 60332-3-24): No propagador de l'incendi
- Emissió de fums opacs (UNE-EN 61034-2): Baixa emissió de fums opacs
- Emissió de fums corrosius (UNE-EN 60754-2): Baixa emissió de fums corrosius
El conductor ha de complir les prescripcions de la classe 5 segons la norma UNE-EN 60228:
L'aïllament ha de ser de polietilé reticulat (XLPE) tipus DIX-3 segons UNE HD-603-1.
La coberta ha de ser de poliolefina, del tipus DMZ-E segons la norma UNE 21123-4.
CABLES DE DESIGNACIÓ RZ1-K (AS+) i SZ1-K (AS+):
Característiques de reacció al foc:
Material lliure d'halògens segons UNE-EN 60754-1
Propagació de la flama (UNE-EN 60332-1-2): No propagador de la flama
Propagació de l'incendi (UNE-EN 60332-3-24): No propagador de l'incendi
Emissió de fums opacs (UNE-EN 61034-2): Baixa emissió de fums opacs
Emissió de fums corrosius (UNE-EN 60754-2): Baixa emissió de fums corrosius
El conductor ha de complir les prescripcions de la classe 5 segons la norma UNE-EN 60228:
L'aïllament ha de cumplir el següent

- Cable RZ1-K (AS+): ha de ser de polietilè reticulat i ha de correspondre al tipus DIX-3 segons la norma UNE HD-603-1, amb cinta addicional de mica
- Cable SZ1-K (AS+): ha de ser de compost de silicona i ha de correspondre al tipus EI2 segons la norma UNE-EN 50363-1

La coberta ha de ser de poliolefina, del tipus DMZ-E segons la norma UNE 21123-4.
CABLES DE DESIGNACIÓ RZ:
El conductor ha de complir les prescripcions de la classe 2 segons la norma UNE-EN 60228:
CABLES DE DESIGNACIÓ ZZ-F:
Característiques de reacció al foc:
- Material lliure d'halògens segons UNE-EN 60754-1
- Propagació de la flama (UNE-EN 60332-1-2): No propagador de la flama
- Propagació de l'incendi (UNE-EN 60332-3-24): No propagador de l'incendi
- Emissió de fums opacs (UNE-EN 61034-2): Baixa emissió de fums opacs
- Emissió de fums corrosius (UNE-EN 60754-2): Baixa emissió de fums corrosius

El conductor ha de complir les prescripcions de la classe 5 segons la norma UNE-EN 60228:
L'aïllament ha de ser de goma i ha de correspondre al tipus EI6 segons la norma UNE-EN 50363-1
La coberta ha de ser de material lliure d'halògens, del tipus EM5 segons la norma UNE-EN 50363-2-2 o del tipus EM8 segons UNE-EN 50363-6.

2.- CONDICIONS DE SUBMINISTRAMENT I EMMAGATZEMATGE

Subministrament: En bobines.
Emmagatzematge: En llocs protegits de la pluja i la humitat.

3.- UNITAT I CRITERI D'AMIDAMENT

Unitat d'amidament: la indicada a la descripció de l'element
Criteri d'amidament: quantitat necessària subministrada a l'obra

4.- NORMATIVA DE COMPLIMENT OBLIGATORI

NORMATIVA GENERAL:
Real Decreto 842/2002 de 2 de agosto, por el que se aprueba el Reglamento Electrotécnico de Baja Tensión. REBT 2002.
UNE-EN 50575:2015 Cables de energía, control y comunicación. Cables para aplicaciones generales en construcciones sujetos a requisitos de reacción al fuego.
UNE-EN 50575:2015/A1:2016 Cables de energía, control y comunicación. Cables para aplicaciones generales en construcciones sujetos a requisitos de reacción al fuego.
UNE-HD 603-1:2007 Cables de distribución de tensión asignada 0,6/1 kV. Parte 1: Requisitos generales.
Reglamento Delegado (UE) 2016/364 de la Comisión, de 1 de julio de 2015, relativo a la clasificación de las propiedades de reacción al fuego de los productos de construcción de conformidad con el Reglamento (UE) nº 305/2011 del Parlamento Europeo y del Consejo.
UNE 20434:1999 Sistema de designación de los cables.
UNE-EN 13501-6:2015 Clasificación en función del comportamiento frente al fuego de los productos de construcción y elementos para la edificación. Parte 6: Clasificación a partir de datos obtenidos en ensayos de reacción al fuego de cables eléctricos.
* UNE 21089-1:2002 Identificación de los conductores aislados de los cables.
* UNE-EN 60228:2005 Conductores de cables aislados.
CABLES DE DESIGNACIÓ RV, RV-K i RVFV-K:
UNE 21123-2:2017 Cables eléctricos de utilización industrial de tensión asignada 0,6/1 kV. Parte 2: Cables con aislamiento de polietileno reticulado y cubierta de policloruro de vinilo.
CABLES DE DESIGNACIÓ RZ1-K (AS):
UNE 21123-4:2017 Cables eléctricos de utilización industrial de tensión asignada 0,6/1 kV. Parte 4: Cables con aislamiento de polietileno reticulado y cubierta de poliolefina.
CABLES DE DESIGNACIÓ RZ1-K (AS+) i SZ1-K (AS+):
UNE 211025:2017 Cables con resistencia intrínseca al fuego destinados a circuitos de seguridad.
CABLES DE DESIGNACIÓ RZ:
UNE 21030-2:2003 Conductores aislados, cableados en haz, de tensión asignada 0,6/1 kV, para líneas de distribución, acometidas y usos análogos. Parte 2: Conductores de cobre.

5.- CONDICIONS DE CONTROL DE RECEPCIÓ

CONDICIONS DE MARCATGE I CONTROL DE LA DOCUMENTACIÓ:
El subministrador ha de posar a disposició de la DF en el cas que aquesta ho sol·liciti, la documentació següent, que acredita el marcatge CE, segons el sistema d'avaluació de conformitat aplicable, d'acord amb el que disposa l'apartat 7.2.1 del CTE:
- Productes per a usos subjectes a reglamentacions sobre reacció al foc amb nivell o classe

Aca, B1ca, B2ca, Cca:
    - Sistema 1+: Declaració de Prestacions
- Productes per a usos subjectes a reglamentacions sobre reacció al foc amb nivell o classe Dca, Eca:
    - Sistema 3: Declaració de prestacions
- Productes per a usos subjectes a reglamentacions sobre reacció al foc amb nivell o classe Fca:
    - Sistema 4: Declaració de prestacions
- Productes per a usos subjectes a reglamentacions sobre substàncies perilloses:
    - Sistema 3: Declaració de prestacions

El cable ha d'anar marcat amb les dades següents:
- Identificació consistent en la marca del nom del fabricant o marca comercial
- Descripció del producte o codi de designació
- Classe de reacció al foc

El marcatge s'ha de fer sobre el cable, l'embalatge o l'etiqueta o en una combinació dels anteriors.
El marcatge sobre la coberta o aïllament del cable ha de ser continu. La distància entre el final del marcatge i el principi del següent no ha de superar els 1100 mm.
El símbol de marcatge CE estarà fixat de manera visible, llegible i indeleble en una etiqueta fixada sobre l'embalatge dels cables.
El marcat i etiquetatge CE ha d'incloure la informació següent:
- Símbol del marcatge CE
- Els dos últims dígits de l'any en què es va fixar el marcat per primera vegada
- Nom i direcció registrada del fabricant o marca identificativa
- Codi únic d'identificació del producte tipus
- Número de referència de la declaració de prestacions
- Nivell o classe de prestacions declarat
- Data de l'especificació tècnica harmonitzada aplicable
- Número d'identificació de l'organisme notificat
- Ús previst, segons s'especifica a la norma harmonitzada aplicable

OPERACIONS DE CONTROL:
Les tasques de control a realitzar són les següents:
- Sol·licitar del fabricant els certificats i homologacions dels conductors i protocols de proves.
- Control de la documentació tècnica subministrada.
- Verificar l'adequació dels conductors als requisits dels projecte
- Control final d'identificació
- Realització i emissió d'informe amb resultats dels assaigs realitzats d'acord al que s'especifica en la taula d'assaigs i de quantificació dels mateixos.
- Assaigs:

A la relació següent s'especifiquen els controls a efectuar a la recepció de conductors de coure o alumini i les normes aplicables en cada cas:
    - Rigidesa dielèctrica (REBT)
    - Resistència d'aïllament (REBT)
    - Resistència elèctrica dels conductors (UNE 20003 / UNE 21022/1M)
    - Control dimensional (Documentació del fabricant)
    - Extinció de flama (UNE-EN 50266)
    - Densitat de fums UNE-EN 50268 / UNE 21123)
    - Despreniment d'halògens (UNE-EN 50267-2-1 / UNE 21123 / UNE 2110022)

A la següent taula s'especifica el nombre de controls a efectuar. Els assaigs especificats (*) seran exigibles segons criteri de la DF quan les exigències del lloc ho determini i les característiques dels conductors corresponguin a l'assaig especificat.
    - Rigidesa dielèctrica: 100% (exigit al fabricant)
    - Resistència d'aïllament: 100% (exigit al fabricant)
    - Resistència elèctrica: 100% (exigit al fabricant)
    - Extinció de flama: 1 assaig per tipus (*) (exigit al fabricant) i 1 assaig per tipus (*) (exigit a recepció)
    - Densitat de fums: 1 assaig per tipus (*) (exigit al fabricant) i 1 assaig per tipus (*) (exigit a recepció)
    - Despreniment d'halògens: 1 assaig per tipus (*) (exigit al fabricant) i 1 assaig per tipus (*) (exigit a recepció)

Per tipus s'entén aquells conductors amb característiques iguals.
Els assaigs exigits a recepció podran ésser els realitzats pel fabricant sempre que hi hagi una supervisió per part de la DF o empresa especialitzada.
CRITERIS DE PRESA DE MOSTRES:
Per a la realització dels assaigs, s'escollirà aleatòriament una bovina del lot d'entrega, a excepció dels assaigs de rutina que es realitzaran a totes les bobines.
INTERPRETACIÓ DE RESULTATS I ACTUACIONS EN CAS D'INCOMPLIMENT:
Es realitzarà un control extensiu de la partida objecte de control, i segons criteri de la DF, podrà ésser acceptada o rebutjada tota o part del material que la composa.

BG MATERIALS PER A INSTAL·LACIONS ELÈCTRIQUES

BG3 CABLES ELÈCTRICS PER A TENSIÓ BAIXA I SISTEMES DE DISTRIBUCIÓ ELÈCTRICA

BG35- CABLE DE COURE DE 450/750 V

0.- ELEMENTS QUE CONTEMPLA EL PLEC

BG35-06E5.

Plec de condicions
1.- DEFINICIÓ I CONDICIONS DELS ELEMENTS

Cables elèctrics de baixa tensió per a instal·lacions elèctriques fixes d'interior o per a quadres i panells elèctrics, amb conductor de coure, de secció circular, de tensió assignada inferior o igual a 450/750 V, amb aïllament i sense coberta.
S'han considerat els tipus següents:
- Cables unipolars de designació H07V-K, amb conductor flexible i aïllament termoplàstic de policlorur de vinil (PVC), construcció segons norma UNE-EN 50525-2-31, amb una classificació de reacció al foc Eca segons UNE-EN 50575
- Cables unipolars de designació H07V-R, amb conductor rígid de més d'un filferro cablejat i aïllament de barreja de policlorur de vinil (PVC), construcció segons norma UNE-EN 50525-2-31, amb una classificació de reacció al foc Eca segons UNE-EN 50575
- Cables unipolars de designació H07V-U, amb conductor rígid d'un sol filferro i aïllament termoplàstic de policlorur de vinil (PVC), construcció segons norma UNE-EN 50525-2-31, amb una classificació de reacció al foc Eca segons UNE-EN 50575
- Cables unipolars o tripolars trenats en feix de cables de designació H07Z1-K Type 2 (AS), amb conductor flexible i aïllament termoplàstic a base de poliolefines, construcció segons normes UNE 211002 i UNE-EN 50525-3-31, amb una classificació de reacció al foc Cca-s1a,d1,a1 segons UNE-EN 50575
- Cables unipolars de designació H07Z-K, amb conductor flexible i aïllament reticulat a base de poliolefines, construcció segons norma UNE-EN 50525-3-41, amb una classificació de reacció al foc Dca-s2,d2,a2 segons UNE-EN 50575
- Cables unipolars de designació H07Z-R, amb conductor rígid de més d'un filferro cablejat i aïllament reticulat a base de poliolefines, construcció segons norma UNE-EN 50525-3-41, amb una classificació de reacció al foc Dca-s2,d2,a2 segons UNE-EN 50575
CARACTERÍSTIQUES GENERALS:
En el cas de que el material s'utilitzi en obra pública, l'acord de Govern de la Generalitat de Catalunya de 9 de juny de 1998, exigeix que els materials siguin de qualitat certificada o puguin acreditar un nivell de qualitat equivalent, segons les normes aplicables als estats membres de la Unió Europea o de l'Associació Europea de Lliure Canvi.
També en aquest cas, es procurarà que els esmentats materials disposin de l'etiqueta ecològica europea, regulada en el Reglament 880/1992/CEE o bé altres distintius de la Comunitat Europea.
Destinats a incorporar-se de forma permanent en obres de construcció han de complir el Reglament de productes per a la construcció (UE) nº 305/2011 i el seu Reglament Delegat (UE) 2016/364 sobre la classificació de les propietats de reacció al foc.
Tots els fils de coure que formen l'ànima dels conductors cablejats i dels flexibles han de tenir el mateix diàmetre.
L'aïllament no ha de tenir variacions del gruix ni d'altres defectes visibles a la seva superfície.
Ha de quedar ajustat i s'ha de poder separar fàcilment sense produir danys al conductor.
Ha de ser resistent a l'abrasió.
La designació dels cables ha de complir les especificacions de la norma UNE 20434.
La classificació de reacció al foc s'expressarà d'acord amb el Reglament Delegat (UE) 2016/364 i la UNE-EN 13501-6 amb un codi de quatre dígits segons el següent format:
- Classe de reacció al foc: - Dígit 1, prestacions de propagació del foc i emissió de calor: Aca, B1ca, B2ca, Cca, Dca, Eca i Fca (classes enumerades de més a menys prestacions)
- Classes addicionals (només per a les classes B1ca, B2ca, Cca i Dca): - Dígit 2, prestacions d'emissió de fums: s1a, s1b, s1, s2 i s3 (de més a menys prestacions) - Dígit 3, prestacions de caiguda de gotes/partícules inflamades: d0, d1 i d2 (de més a menys prestacions) - Dígit 4, prestacions d'acidesa: a1, a2 i a3 (de més a menys prestacions)
Les característiques físiques i mecàniques del conductor han de complir la norma UNE-EN 60228.
Els colors utilitzats per a l'aïllament han de complir la norma UNE 21089-1:
- Cables unipolars: - Com a conductor de fase: Marró, negre o gris - Com a conductor neutre: Blau - Com a conductor de terra: Llistat de groc i verd

- Cables tripolars: - Cables amb conductor de terra: Fase: Marró, Neutre: Blau, Terra: Llistat de groc i verd - Cables sense conductor de terra: Fase: Negre, marró i gris
Les característiques següents han de complir amb els valors declarats pel fabricant, assajades segons la norma corresponent, dins del límit de tolerància indicat, en el seu cas:
- Característiques essencials: - Reacció al foc: - Classe Aca (UNE-EN ISO 1716) - Classe B1ca, B2ca, Cca i Dca (UNE-EN 50399, UNE-EN 60332-1-2, UNE-EN 61034-2, UNE-EN 60754-2) - Classe Eca (UNE-EN 60332-1-2) - Classe Fca (comportament no determinat) - Emissió de substàncies perilloses (verificació i declaració segons disposicions nacionals en el lloc d'utilització)
Gruix de l'aïllant del conductor:

Secció (mm2)	1,5	2,5-6	10-16	25-35	50-70	95-120	150	185	240
Gruix (mm)	0,7	0,8	1,0	1,2	1,4	1,6	1,8	2,0	2,2

CABLES DE DESIGNACIÓ H07V-K, H07V-R i H07V-U:
Característiques de reacció al foc:
- Propagació de la flama (UNE-EN 60332-1-2): No propagador de la flama
Temperatura de servei (T): =< 70°C
El conductor ha de complir les següents prescripcions segons la norma UNE-EN 60228:
- Cable H07V-K: prescripcions de la classe 5
- Cable H07V-R: prescripcions de la classe 2
- Cable H07V-U: prescripcions de la classe 1
Les seccions del cable han de ser:
- Cable de la classe 1 (H07V-U): d'1,5 a 10 mm2
- Cable de la classe 2 (H07V-R): d'1,5 a 1000 mm2
- Cable de la classe 5 (H07V-K): d'1,5 a 240 mm2
L'aïllament ha d'estar constituït per una barreja de policlorur de vinil (PVC) del tipus TI 1 segons la norma UNE-EN 50363-3 aplicada al voltant del conductor.
El cable ha de complir els requisits corresponents de la norma UNE-EN 50525-1 i els particulars de la norma UNE-EN 50525-2-31.
Les dimensions dels cables han de complir les indicacions de la norma UNE-EN 50525-2-31.
CABLES DE DESIGNACIÓ H07Z1-K TYPE 2 (AS):
Característiques de reacció al foc:
- Material lliure d'halògens segons UNE-EN 60754-1
- Propagació de la flama (UNE-EN 60332-1-2): No propagador de la flama
- Propagació de l'incendi (UNE-EN 60332-3-24): No propagador de l'incendi
- Emissió de fums opacs (UNE-EN 61034-2): Baixa emissió de fums opacs
- Emissió de fums corrosius (UNE-EN 60754-2): Baixa emissió de fums corrosius
Temperatura de servei (T): =< 70°C
El conductor ha de complir les prescripcions de la classe 5 segons la norma UNE-EN 60228.
Seccions del cable: d'1,5 a 240 mm2.
L'aïllament ha d'estar constituït per una barreja de material termoplàstic del tipus TI 7 segons la norma UNE 50363-7 aplicada al voltant del conductor.
El cable ha de complir els requisits corresponents de la norma UNE-EN 50525-1 i els particulars de la norma UNE-EN 50525-3-31.
Les dimensions dels cables han de complir les indicacions de la norma UNE-EN 50525-3-31.
CABLES DE DESIGNACIÓ H07Z-K i H07Z-R:
Característiques de reacció al foc:
- Material lliure d'halògens segons UNE-EN 60754-1
- Propagació de la flama (UNE-EN 60332-1-2): No propagador de la flama
- Propagació de l'incendi (UNE-EN 60332-3-24): No propagador de l'incendi
- Emissió de fums opacs (UNE-EN 61034-2): Baixa emissió de fums opacs
- Emissió de fums corrosius (UNE-EN 60754-2): Baixa emissió de fums corrosius
Temperatura de servei (T): =< 90°C
El conductor ha de complir les següents prescripcions segons la norma UNE-EN 60228:
- Cable H07Z-K: prescripcions de la classe 5
- Cable H07Z-R: prescripcions de la classe 2
Les seccions del cable han de ser:
- Cable de la classe 2 (H07Z-R): d'1,5 a 630 mm2
- Cable de la classe 5 (H07Z-K): d'1,5 a 240 mm2
L'aïllament ha d'estar constituït per una barreja de material reticulat del tipus EI 5 segons la norma UNE-EN 50363-5 aplicada al voltant del conductor.
El cable ha de complir els requisits corresponents de la norma UNE-EN 50525-1 i els particulars de la norma UNE-EN 50525-3-41.
Les dimensions dels cables han de complir les indicacions de la norma UNE-EN 50525-3-41.

2.- CONDICIONS DE SUBMINISTRAMENT I EMMAGATZEMATGE

Subministrament: En bobines.
Emmagatzematge: En llocs protegits de la pluja i la humitat.

3.- UNITAT I CRITERI D'AMIDAMENT

Unitat d'amidament: la indicada a la descripció de l'element
Criteri d'amidament: quantitat necessària subministrada a l'obra

4.- NORMATIVA DE COMPLIMENT OBLIGATORI

Real Decreto 842/2002 de 2 de agosto, por el que se aprueba el Reglamento Electrotécnico de Baja Tensión. REBT 2002.
UNE-EN 50575:2015 Cables de energía, control y comunicación. Cables para aplicaciones generales en construcciones sujetos a requisitos de reacción al fuego.
UNE-EN 50575:2015/A1:2016 Cables de energía, control y comunicación. Cables para aplicaciones generales en construcciones sujetos a requisitos de reacción al fuego.
Reglamento Delegado (UE) 2016/364 de la Comisión, de 1 de julio de 2015, relativo a la clasificación de las propiedades de reacción al fuego de los productos de construcción de conformidad con el Reglamento (UE) nº 305/2011 del Parlamento Europeo y del Consejo.
UNE 20434:1999 Sistema de designación de los cables.
UNE-EN 13501-6:2015 Clasificación en función del comportamiento frente al fuego de los productos de construcción y elementos para la edificación. Parte 6: Clasificación a partir de datos obtenidos en ensayos de reacción al fuego de cables eléctricos.
* UNE 21089-1:2002 Identificación de los conductores aislados de los cables.
* UNE-EN 60228:2005 Conductores de cables aislados.
CABLES DE DESIGNACIÓ H07V-K, H07V-R i H07V-U:
UNE-EN 50525-2-31:2012 Cables eléctricos de baja tensión. Cables de tensión asignada inferior o igual a 450/750 V (Uo/U). Parte 2-31: Cables de utilización general. Cables unipolares sin cubierta con aislamiento termoplástico (PVC).
CABLES DE DESIGNACIÓ H07Z1-K TYPE 2 (AS):
UNE 211002:2017 Cables eléctricos de baja tensión. Cables de tensión asignada inferior o igual a 450/750 V (Uo/U). Cables unipolares sin cubierta, con aislamiento termoplástico, y con altas prestaciones respecto a la reacción al fuego, para instalaciones fijas.
UNE-EN 50525-3-31:2012 Cables eléctricos de baja tensión. Cables de tensión asignada inferior o igual a 450/750 V (Uo/U). Parte 3-31: Cables con propiedades especiales ante el fuego. Cables unipolares sin cubierta con aislamiento termoplástico libre de halógenos y baja emisión de humo.
CABLES DE DESIGNACIÓ H07Z-K i H07Z-R:
UNE-EN 50525-3-41:2012 Cables eléctricos de baja tensión. Cables de tensión asignada inferior o igual a 450/750 V (Uo/U). Parte 3-41: Cables con propiedades especiales ante el fuego. Cables unipolares sin cubierta con aislamiento reticulado libre de halógenos y baja emisión de humo.

5.- CONDICIONS DE CONTROL DE RECEPCIÓ

CONDICIONS DE MARCATGE I CONTROL DE LA DOCUMENTACIÓ:
El subministrador ha de posar a disposició de la DF en el cas que aquesta ho sol·liciti, la documentació següent, que acredita el marcatge CE, segons el sistema d'avaluació de conformitat aplicable, d'acord amb el que disposa l'apartat 7.2.1 del CTE:
- Productes per a usos subjectes a reglamentacions sobre reacció al foc amb nivell o classe Aca, B1ca, B2ca, Cca: - Sistema 1+: Declaració de prestacions
- Productes per a usos subjectes a reglamentacions sobre reacció al foc amb nivell o classe Dca, Eca: - Sistema 3: Declaració de prestacions
- Productes per a usos subjectes a reglamentacions sobre reacció al foc amb nivell o classe Fca: - Sistema 4: Declaració de prestacions
- Productes per a usos subjectes a reglamentacions sobre substàncies perilloses: - Sistema 3: Declaració de prestacions
El cable ha d'anar marcat amb les dades següents:
- Identificació consistent en la marca del nom del fabricant o marca comercial
- Descripció del producte o codi de designació
- Classe de reacció al foc
El marcatge s'ha de fer sobre el cable, l'embalatge o l'etiqueta o en una combinació dels anteriors.
El marcatge sobre la coberta o aïllament del cable ha de ser continu. La distància entre el final del marcatge i el principi del següent no ha de superar els 1100 mm.
El símbol de marcatge CE estarà fixat de manera visible, llegible i indeleble en una etiqueta fixada sobre l'embalatge dels cables.
El marcat i etiquetatge CE ha d'incloure la informació següent:
- Símbol del marcatge CE
- Els dos últims dígits de l'any en què es va fixar el marcat per primera vegada
- Nom i direcció registrada del fabricant o marca identificativa
- Codi únic d'identificació del producte tipus
- Número de referència de la declaració de prestacions

- Nivell o classe de prestacions declarat
- Data de l'especificació tècnica harmonitzada aplicable
- Número d'identificació de l'organisme notificat
- Ús previst, segons s'especifica a la norma harmonitzada aplicable
OPERACIONS DE CONTROL:
Les tasques de control a realitzar són les següents:
- Sol·licitar del fabricant els certificats i homologacions dels conductors i protocols de proves.
- Control de la documentació tècnica subministrada.
- Verificar l'adequació dels conductors als requisits dels projecte
- Control final d'identificació
- Realització i emissió d'informe amb resultats dels assaigs realitzats d'acord al que s'especifica en la taula d'assaigs i de quantificació dels mateixos.
- Assaigs:
A la relació següent s'especifiquen els controls a efectuar a la recepció de conductors de coure o alumini i les normes aplicables en cada cas: - Rigidesa dielèctrica (REBT) - Resistència d'aïllament (REBT) - Resistència elèctrica dels conductors (UNE 20003 / UNE 21022/1M) - Control dimensional (Documentació del fabricant) - Extinció de flama (UNE-EN 50266) - Densitat de fums UNE-EN 50268 / UNE 21123) - Despreniment d'halògens (UNE-EN 50267-2-1 / UNE 21123 / UNE 2110022)
A la següent taula s'especifica el nombre de controls a efectuar. Els assaigs especificats (*) seran exigibles segons criteri de la DF quan les exigències del lloc ho determini i les característiques dels conductors corresponguin a l'assaig especificat. - Rigidesa dielèctrica: 100% (exigit al fabricant) - Resistència d'aïllament: 100% (exigit al fabricant) - Resistència elèctrica: 100% (exigit al fabricant) - Extinció de flama: 1 assaig per tipus (*) (exigit al fabricant) i 1 assaig per tipus (*) (exigit a recepció) - Densitat de fums: 1 assaig per tipus (*) (exigit al fabricant) i 1 assaig per tipus (*) (exigit a recepció) - Despreniment d'halògens: 1 assaig per tipus (*) (exigit al fabricant) i 1 assaig per tipus (*) (exigit a recepció)
Per tipus s'entén aquells conductors amb característiques iguals.
Els assaigs exigits a recepció podran ésser els realitzats pel fabricant sempre que hi hagi una supervisió per part de la DF o empresa especialitzada.
CRITERIS DE PRESA DE MOSTRES:
Per a la realització dels assaigs, s'escollirà aleatòriament una bovina del lot d'entrega, a excepció dels assaigs de rutina que es realitzaran a totes les bobines.
INTERPRETACIÓ DE RESULTATS I ACTUACIONS EN CAS D'INCOMPLIMENT:
Es realitzarà un control extensiu de la partida objecte de control, i segons criteri de la DF, podrà ésser acceptada o rebutjada tota o part del material que la composa.

BG MATERIALS PER A INSTAL·LACIONS ELÈCTRIQUES

BG3 CABLES ELÈCTRICS PER A TENSIÓ BAIXA I SISTEMES DE DISTRIBUCIÓ ELÈCTRICA

BG3I- CONDUCTOR DE COURE NU

0.- ELEMENTS QUE CONTEMPLA EL PLEC

BG3I-06W3.

Plec de condicions

1.- DEFINICIÓ I CONDICIONS DELS ELEMENTS

Conductor de coure electrolític cru i nu per a connexió de terra, unipolar de fins a 240 mm2 de secció.
CARACTERÍSTIQUES GENERALS:
En el cas de que el material s'utilitzi en obra pública, l'acord de Govern de la Generalitat de Catalunya de 9 de juny de 1998, exigeix que els materials siguin de qualitat certificada o puguin acreditar un nivell de qualitat equivalent, segons les normes aplicables als estats membres de la Unió Europea o de l'Associació Europea de Lliure Canvi.
També en aquest cas, es procurarà que els esmentats materials disposin de l'etiqueta ecològica europea, regulada en el Reglament 880/1992/CEE o bé altres distintius de la Comunitat Europea.
Tots els fils de coure que formen l'ànima han de tenir el mateix diàmetre.
Ha de tenir una textura exterior uniforme i sense defectes.

2.- CONDICIONS DE SUBMINISTRAMENT I EMMAGATZEMATGE

Subministrament: En bobines o tambors.
Emmagatzematge: En llocs protegits de la pluja i la humitat.

3.- UNITAT I CRITERI D'AMIDAMENT

Unitat d'amidament: la indicada a la descripció de l'element
Criteri d'amidament: quantitat necessària subministrada a l'obra

4.- NORMATIVA DE COMPLIMENT OBLIGATORI

Real Decreto 842/2002 de 2 de agosto, por el que se aprueba el Reglamento Electrotécnico de Baja Tensión. REBT 2002.
UNE 21012:1971 Cables de cobre para líneas eléctricas aéreas. Especificación.
UNE 20460-5-54:1990 Instalaciones eléctricas en edificios. Elección e instalación de los materiales eléctricos. Puesta a tierra y conductores de protección.

5.- CONDICIONS DE CONTROL DE RECEPCIÓ

CONDICIONS DE MARCATGE I CONTROL DE LA DOCUMENTACIÓ:
Cada conductor ha de portar de forma indeleble i ben visible les dades següents:
- Material, secció, llargària i pes del conductor
- Nom del fabricant o marca comercial
- Data de fabricació
OPERACIONS DE CONTROL:
Les tasques de control a realitzar són les següents:
- Sol·licitar al fabricant els certificats de característiques tècniques i homologacions dels materials.
- Control de la documentació tècnica subministrada.
- Verificar que les característiques dels elèctrodes es corresponguin a l'especificat en Projecte.
- Verificar que la profunditat de la xarxa mai sigui inferior a 0,5 metres.
- Verificar seccions de conductors de terra segons la taula 1 del ITC-BT- 018 del REBT.
- Realització i emissió d'informes amb resultats de controls i proves realitzats.
CRITERIS DE PRESA DE MOSTRES:
Es realitzarà mesura al pont de comprovació o caixa de seccionament de terres.
INTERPRETACIÓ DE RESULTATS I ACTUACIONS EN CAS D'INCOMPLIMENT:
No s'admetran seccions de conductors i elèctrodes de posada a terra inferiors als indicats al REBT.
En discrepàncies del tipus de posada a terra amb l'especificat al projecte, s'actuarà segons criteri de la DF.

BG MATERIALS PER A INSTAL·LACIONS ELÈCTRIQUES

BGY PARTS PROPORCIONALS D'ELEMENTS ESPECIALS PER A INSTAL·LACIONS ELÈCTRIQUES

BGY3- PART PROPORCIONAL D'ELEMENTS ESPECIALS PER A CONDUCTORS ELÈCTRICS DE TENSIÓ BAIXA

0.- ELEMENTS QUE CONTEMPLA EL PLEC

BGY3-0B2S.

Plec de condicions

1.- DEFINICIÓ I CONDICIONS DELS ELEMENTS

Part proporcional d'elements especials per a conductors de coure nus.
CARACTERÍSTIQUES GENERALS:

El material i les seves característiques han de ser adequats per a conductors de coure nus i no han de fer disminuir, en cap cas, la seva qualitat i bon funcionament.

2.- CONDICIONS DE SUBMINISTRAMENT I EMMAGATZEMATGE

Subministrament: A l'albarà de lliurament han de constar les característiques d'identificació següents:
- Material
- Tipus
- Diàmetre o d'altres dimensions
Emmagatzematge: En llocs protegits contra els impactes, la pluja, les humitats i dels raigs del sol.

3.- UNITAT I CRITERI D'AMIDAMENT

Unitat composada pel conjunt d'elements especials necessaris per al muntatge d'1 m de conductor de coure nu.

4.- NORMATIVA DE COMPLIMENT OBLIGATORI

No hi ha normativa de compliment obligatori.

BH MATERIALS PER A INSTAL·LACIONS D'ENLLUMENAT

BHM ELEMENTS DE SUPORT PER A LLUMS EXTERIORS

BHM1 COLUMNES

0.- ELEMENTS QUE CONTEMPLA EL PLEC

BHM1-1H01.

1.- DEFINICIÓ I CARACTERÍSTIQUES DELS ELEMENTS

Columna de planxa d'acer galvanitzat, de forma troncocònica amb base-platina i porta i coronament sense platina, de fins a 10 m d'alçària, o columna de tub d'acer galvanitzat de 2,5 m d'alçària.
CARACTERÍSTIQUES GENERALS:
Ha de tenir un compartiment per a accessoris amb porta i pany.
La columna estarà dissenyada i fabricada segons les especificacions de les normes EN 40-2 i EN 40-5.
No es pot fer servir acer efervescent. El material ha de complir amb una de les següents normes, i ser adequat per a la galvanització en calent quan es requereixi aquesta protecció:
- Columnes de planxa o xapa d'acer: material d'acord amb les normes EN 10025 (excepte el tipus S185), EN 10149-1 i EN 10149-2
- Columnes d'acer acabat en calent: material d'acord amb la norma EN 10210
- Columnes d'acer conformat en fred: material d'acord amb la norma EN 10219
- Columnes d'acer inoxidable: material d'acord amb la norma EN 10088
Ha de tenir una superfície llisa i sense defectes com és ara bonys, bombolles, esquerdes, incrustacions o exfoliacions, que siguin perjudicials per al seu ús.
El recobriment de la capa de zinc, si n'hi ha, ha de ser llis, sense discontinuïtats, taques, inclusions de flux o cendres apreciables visualment.
Ha de tenir un cargol interior per a la connexió a terra.
Dimensions de la base-platina en funció de l'alçària:

Dimensions (mm)	300x300x6			400x400x10	
Alçària (m)	2,5	4	5	6	8	10

Perns d'ancoratge: acer S 235 JR
Dimensions dels registres i de les portes: Han de coplir les especificacions de la norma

UNE-EN 40-2
Dimensions de la subjecció dels llums: Han de coplir les especificacions de la norma UNE-EN 40-2
Galvanització en calent, contingut de zinc del bany: >= 98,5%
Si és de forma troncocònica:
- Conicitat (C): 1,2% <= C <= 1,3%
Toleràncies:
- Rectitud (xt, xp):
  - sobre la llargària total lt: xt =< 0,003 x lt
  - sobre una llargària parcial lp >= 1m: xp =< 0,003 x lp
- Llargària:
  - columnes d'alçària nominal =< 10 m: ± 25 mm
  - columnes d'alçària nominal > 10 m: ± 0,6%
- Apertura porta: + 10 mm; - 0 mm
- Secció transversal:
  - tolerància de la circumferència: ± 1%
  - desviació forma (seccions circulars): ± 3% diàmetre calculat a partir de la circumferència mesurada
  - desviació forma (seccions poligonals): ± 4% valor nominal sobre les cares del polìgon
- Dimensions de l'acoblament:
  - llargària: ± 2 mm
  - diàmetre:
    - fixació obtinguda a partir de tubs d'acer: tolerància segons EN 10210-2
    - fixació obtinguda durant el procés de fabricació: ± 2%
- Torsió:
  - columna encastada: >5° entre el braç de la columna i l'eix radial que passa pel centre de la porta
  - columna amb placa d'ancoratge: ± 5° entre el braç de la columna i la posició prevista de la placa
- Gruix: la tolerància serà la que s'exigeix al material del que s'obté la columna
- Verticalitat (columnes amb placa d'ancoratge): <1° entre l'eix de la columna i l'eix perpendicular al pla de la placa

2.- CONDICIONS DE SUBMINISTRAMENT I EMMAGATZEMATGE

Subministrament: Per unitats, amb camió-grua i evitant impactes i arrossegaments.
Emmagatzematge: En llocs protegits contra els impactes.

3.- UNITAT I CRITERIS D'AMIDAMENT

Unitat d'amidament: la indicada a la descripció de l'element
Criteri d'amidament: quantitat necessària subministrada a l'obra

4.- NORMATIVA DE COMPLIMENT OBLIGATORI

UNE-EN 40-2:2006 Columnas y báculos de alumbrado. Parte 2: Requisitos generales y dimensiones.

UNE-EN 40-5:2003 Columnas y báculos de alumbrado. Parte 5: Requisitos para las columnas y báculos de alumbrado de acero.

5.- CONDICIONS DE CONTROL DE RECEPCIÓ

CONDICIONS DE MARCATGE I CONTROL DE LA DOCUMENTACIÓ:
Les columnes han d'anar marcades, de manera clara i duradera, amb la següent informació com a mínim:
- El nom o símbol del fabricant
- L'any de fabricació
- Referència a la norma EN 40-5
- Un codi de producte únic
- Han de portar el marcatge CE de conformitat amb el que disposen els Reials Decrets 1630/1992 de 29 de desembre i 1328/1995 de 28 de juliol
El subministrador ha de posar a disposició de la DF en el cas que aquesta ho sol·liciti, la documentació següent, que acredita el marcatge CE, segons el sistema d'avaluació de conformitat aplicable, d'acord amb el que disposa l'apartat 7.2.1 del CTE:
- Productes per a àrees de circulació:
  - Sistema 1: Declaració de Prestacions
El símbol normalitzat del marcatge CE, ha d'anar acompanyat de la següent informació:
- El número d'identificació de l'organisme notificat
- El nom o la marca d'identificació del fabricant
- L'adreça enregistrada del fabricant
- Les dues últimes xifres de l'any d'impressió del marcatge
- El número de certificat de conformitat CE
- Referència a la norma europea EN 45-5

- Descripció del producte i usos previstos
- Les característiques dels valors del producte a declarar
  - Resistència a càrregues horitzontals
  - Prestacions davant de l'impacte de vehicles
  - Durabilitat

BH MATERIALS PER A INSTAL·LACIONS D'ENLLUMENAT

BHM ELEMENTS DE SUPORT PER A LLUMS EXTERIORS

BHM1 COLUMNES

BHM1- COLUMNES

0.- ELEMENTS QUE CONTEMPLA EL PLEC

BHM1-1H01.

1.- DEFINICIÓ I CARACTERÍSTIQUES DELS ELEMENTS

Columna de planxa d'acer galvanitzat, de forma troncocònica amb base-platina i porta i coronament sense platina, de fins a 10 m d'alçària, o columna de tub d'acer galvanitzat de 2,5 m d'alçària.
CARACTERÍSTIQUES GENERALS:
Ha de tenir un compartiment per a accessoris amb porta i pany.
La columna estarà dissenyada i fabricada segons les especificacions de les normes EN 40-2 i EN 40-5.
No es pot fer servir acer efervescent. El material ha de complir amb una de les següents normes, i ser adequat per a la galvanització en calent quan es requereixi aquesta protecció:
- Columnes de planxa o xapa d'acer: material d'acord amb les normes EN 10025 (excepte el tipus S185), EN 10149-1 i EN 10149-2
- Columnes d'acer acabat en calent: material d'acord amb la norma EN 10210
- Columnes d'acer conformat en fred: material d'acord amb la norma EN 10219
- Columnes d'acer inoxidable: material d'acord amb la norma EN 10088
Ha de tenir una superfície llisa i sense defectes com és ara bonys, bombolles, esquerdes, incrustacions o exfoliacions, que siguin perjudicials per al seu ús.
El recobriment de la capa de zinc, si n'hi ha, ha de ser llis, sense discontinuïtats, taques, inclusions de flux o cendres apreciables visualment.
Ha de tenir un cargol interior per a la connexió a terra.
Dimensions de la base-platina en funció de l'alçària:

Dimensions (mm)	300x300x6			400x400x10	
Alçària (m)	2,5	4	5	6	8	10

Perns d'ancoratge: acer S 235 JR
Dimensions dels registres i de les portes: Han de coplir les especificacions de la norma UNE-EN 40-2
Dimensions de la subjecció dels llums: Han de coplir les especificacions de la norma UNE-EN 40-2
Galvanització en calent, contingut de zinc del bany: >= 98,5%
Si és de forma troncocònica:
- Conicitat (C): 1,2% <= C <= 1,3%
Toleràncies:
- Rectitud (xt, xp):
  - sobre la llargària total lt: xt =< 0,003 x lt
  - sobre una llargària parcial lp >= 1m: xp =< 0,003 x lp
- Llargària:
  - columnes d'alçària nominal =< 10 m: ± 25 mm
  - columnes d'alçària nominal > 10 m: ± 0,6%
- Apertura porta: + 10 mm; - 0 mm
- Secció transversal:
  - tolerància de la circumferència: ± 1%
  - desviació forma (seccions circulars): ± 3% diàmetre calculat a partir de la

circumferència mesurada
  - desviació forma (seccions poligonals): ± 4% valor nominal sobre les cares del polìgon
- Dimensions de l'acoblament:
  - llargària: ± 2 mm
  - diàmetre:
    - fixació obtinguda a partir de tubs d'acer: tolerància segons EN 10210-2
    - fixació obtinguda durant el procés de fabricació: ± 2%
- Torsió:
  - columna encastada: >5° entre el braç de la columna i l'eix radial que passa pel centre de la porta
  - columna amb placa d'ancoratge: ± 5° entre el braç de la columna i la posició prevista de la placa
- Gruix: la tolerància serà la que s'exigeix al material del que s'obté la columna
- Verticalitat (columnes amb placa d'ancoratge): <1° entre l'eix de la columna i l'eix perpendicular al pla de la placa

2.- CONDICIONS DE SUBMINISTRAMENT I EMMAGATZEMATGE

Subministrament: Per unitats, amb camió-grua i evitant impactes i arrossegaments.
Emmagatzematge: En llocs protegits contra els impactes.

3.- UNITAT I CRITERIS D'AMIDAMENT

Unitat d'amidament: la indicada a la descripció de l'element
Criteri d'amidament: quantitat necessària subministrada a l'obra

4.- NORMATIVA DE COMPLIMENT OBLIGATORI

UNE-EN 40-2:2006 Columnas y báculos de alumbrado. Parte 2: Requisitos generales y dimensiones.

UNE-EN 40-5:2003 Columnas y báculos de alumbrado. Parte 5: Requisitos para las columnas y báculos de alumbrado de acero.

5.- CONDICIONS DE CONTROL DE RECEPCIÓ

CONDICIONS DE MARCATGE I CONTROL DE LA DOCUMENTACIÓ:
Les columnes han d'anar marcades, de manera clara i duradera, amb la següent informació com a mínim:
- El nom o símbol del fabricant
- L'any de fabricació
- Referència a la norma EN 40-5
- Un codi de producte únic
- Han de portar el marcatge CE de conformitat amb el que disposen els Reials Decrets 1630/1992 de 29 de desembre i 1328/1995 de 28 de juliol

El subministrador ha de posar a disposició de la DF en el cas que aquesta ho sol·liciti, la documentació següent, que acredita el marcatge CE, segons el sistema d'avaluació de conformitat aplicable, d'acord amb el que disposa l'apartat 7.2.1 del CTE:
 - Productes per a àrees de circulació:
    - Sistema 1: Declaració de Prestacions

El símbol normalitzat del marcatge CE, ha d'anar acompanyat de la següent informació:
- El número d'identificació de l'organisme notificat
- El nom o la marca d'identificació del fabricant
- L'adreça enregistrada del fabricant
- Les dues últimes xifres de l'any d'impressió del marcatge
- El número de certificat de conformitat CE
- Referència a la norma europea EN 45-5
- Descripció del producte i usos previstos
- Les característiques dels valors del producte a declarar
  - Resistència a càrregues horitzontals
  - Prestacions davant de l'impacte de vehicles
  - Durabilitat

BH MATERIALS PER A INSTAL·LACIONS D'ENLLUMENAT

BHW PARTS PROPORCIONALS D'ACCESSORIS PER A INSTAL·LACIONS D'ENLLUMENAT

0.- ELEMENTS QUE CONTEMPLA EL PLEC

BHW8-06IY.

1.- DEFINICIÓ I CARACTERÍSTIQUES DELS ELEMENTS

Part proporcional d'accessoris per a muntar lluminàries, carrils de suport per a llums, projectors o elements de control, regulació o encesa d'instal·lacions d'il·luminació.
CARACTERÍSTIQUES GENERALS:
El material, la qualitat, les dimensions, etc. han de ser adequats per a les lluminàries, i no han de fer disminuir les característiques pròpies del conjunt de la instal·lació en cap de les seves aplicacions.

2.- CONDICIONS DE SUBMINISTRAMENT I EMMAGATZEMATGE

Subministrament: A l'albarà de lliurament han de constar les característiques d'identificació següents:
- Material
- Tipus
- Dimensions en cm

Emmagatzematge: En llocs protegits contra els impactes, la pluja, les humitats i dels raigs del sol.

3.- UNITAT I CRITERIS D'AMIDAMENT

Unitat composada pel conjunt d'accessoris necessaris per instal·lar un llum.

4.- NORMATIVA DE COMPLIMENT OBLIGATORI

No hi ha normativa de compliment obligatori.

BH MATERIALS PER A INSTAL·LACIONS D'ENLLUMENAT

BHW PARTS PROPORCIONALS D'ACCESSORIS PER A INSTAL·LACIONS D'ENLLUMENAT

BHW8- PART PROPORCIONAL D'ACCESSORIS PER A ELEMENTS DE SUPORT DE LLUMS EXTERIORS

0.- ELEMENTS QUE CONTEMPLA EL PLEC

BHW8-06IY.

Plec de condicions
1.- DEFINICIÓ I CONDICIONS DELS ELEMENTS

Part proporcional d'accessoris per a muntar lluminàries, carrils de suport per a llums, projectors o elements de control, regulació o encesa d'instal·lacions d'il·luminació.
CARACTERÍSTIQUES GENERALS:
El material, la qualitat, les dimensions, etc. han de ser adequats per a les lluminàries, i no han de fer disminuir les característiques pròpies del conjunt de la instal·lació en cap de les seves aplicacions.

2.- CONDICIONS DE SUBMINISTRAMENT I EMMAGATZEMATGE

Subministrament: A l'albarà de lliurament han de constar les característiques d'identificació següents:
- Material
- Tipus
- Dimensions en cm

Emmagatzematge: En llocs protegits contra els impactes, la pluja, les humitats i dels raigs del sol.

3.- UNITAT I CRITERI D'AMIDAMENT

Unitat composada pel conjunt d'accessoris necessaris per instal·lar un llum.

4.- NORMATIVA DE COMPLIMENT OBLIGATORI

No hi ha normativa de compliment obligatori.

BJ MATERIALS PER A INSTAL·LACIONS DE LAMPISTERIA, REG, APARELLS SANITARIS I PRODUCCIÓ D'AIGUA CALENTA SANITÀRIA

BJS EQUIPS PER A REG

BJS1 BOQUES DE REG

0.- ELEMENTS QUE CONTEMPLA EL PLEC

BJS1-H6R1,BJS1-H0101,BJS1-H0102.

1.- DEFINICIÓ I CONDICIONS DELS ELEMENTS

Elements de subministrament i distribució d'aigua, destinats a la connexió de mànegues de reg o localització puntual d'aspersors aeris acoblats a la rosca de la clau d'obertura.
Ha d'estar formada per:
- Carcassa
- Tapa
- Cos amb connexió per rosca
- Sistema de tancament en forma de falca, de desplaçament vertical i accionament per volant
- Premsaestopa d'estanquitat sobre l'eix d'accionament del sistema de tancament
- Sortida tipus roscada o Racor Barcelona

En el cos ha d'haver-hi gravada la pressió de treball.
Pressió nominal: 10 bar
Pressió de prova: >= 15 bar

2.- CONDICIONS DE SUBMINISTRAMENT I EMMAGATZEMATGE

Subministrament: En caixes, amb tots els accessoris, peces per als junts i elements de connexió.
Emmagatzematge: En llocs protegits de la intempèrie i d'impactes.

3.- UNITAT I CRITERI D'AMIDAMENT

Unitat d'amidament: la indicada a la descripció de l'element
Criteri d'amidament: quantitat necessària subministrada a l'obra

4.- NORMATIVA DE COMPLIMENT OBLIGATORI

No hi ha normativa de compliment obligatori.

BJ MATERIALS PER A INSTAL·LACIONS DE LAMPISTERIA, REG, APARELLS SANITARIS I PRODUCCIÓ D'AIGUA CALENTA SANITÀRIA

BJS EQUIPS PER A REG

BJS6- BOCA DE REG (D)

0.- ELEMENTS QUE CONTEMPLA EL PLEC

BJS6-H101.

Plec de condicions
1.- DEFINICIÓ I CONDICIONS DELS ELEMENTS

Elements de subministrament i distribució d'aigua, destinats a la connexió de mànegues de reg o localització puntual d'aspersors aeris acoblats a la rosca de la clau d'obertura.
Ha d'estar formada per:
- Carcassa
- Tapa
- Cos amb connexió per rosca
- Sistema de tancament en forma de falca, de desplaçament vertical i accionament per volant
- Premsaestopa d'estanquitat sobre l'eix d'accionament del sistema de tancament
- Sortida tipus roscada o Racor Barcelona

En el cos ha d'haver-hi gravada la pressió de treball.
Pressió nominal: 10 bar
Pressió de prova: >= 15 bar

2.- CONDICIONS DE SUBMINISTRAMENT I EMMAGATZEMATGE

Subministrament: En caixes, amb tots els accessoris, peces per als junts i elements de connexió.
Emmagatzematge: En llocs protegits de la intempèrie i d'impactes.

3.- UNITAT I CRITERI D'AMIDAMENT

Unitat d'amidament: la indicada a la descripció de l'element
Criteri d'amidament: quantitat necessària subministrada a l'obra

4.- NORMATIVA DE COMPLIMENT OBLIGATORI

No hi ha normativa de compliment obligatori.

BN VÀLVULES, FILTRES, BOMBES I GRUPS DE PRESSIÓ

BN3 VÀLVULES DE BOLA

BN38- VÀLVULA DE BOLA METÀL·LICA MANUAL AMB ROSCA

0.- ELEMENTS QUE CONTEMPLA EL PLEC

BN38-HDRD,BN38-H3NU.

Plec de condicions
1.- DEFINICIÓ I CONDICIONS DELS ELEMENTS

Vàlvules de bola de 2 o 3 vies, d'accionament manual o amb actuador final elèctric o hidràulic.
S'han considerat els tipus següents:
- Vàlvules, d'accionament manual, amb mecanisme de tancament de bola, amb cos metàl·lic o de material sintètic
- Vàlvules amb accionament elèctric, amb mecanisme de tancament de bola
- Vàlvules amb accionament pneumàtic, amb mecanisme de tancament de bola

- S'han considerat els sistemes d'unió següents:
- Connexions per a roscar
- Per a muntar amb brides
- Per a encolar
- Per muntar amb accessoris a pressió

CARACTERÍSTIQUES GENERALS:
Tots els elements han de ser compatibles amb el fluid que transportarà la canonada on s'instal·laran.
Els accessoris per a xarxes de subministrament d'aigua potable no han de produir concentracions de substancies nocives que excedeixin els valors permesos pel RD 140/2003, de 7 de Febrer, i no han de modificar les característiques organolèptiques ni la salubritat del aigua que circularà.
S'ha de comprovar en les especificacions subministrades pel fabricant, que la vàlvula és apta per al tipus de fluid de la canonada on s'instal·larà, a la temperatura i pressió previstes.
El fabricant ha de garantir que la vàlvula en posició tancada no permetrà el pas del fluid, i que es podrà maniobrar sense dificultat el mecanisme d'obertura i tancament a la pressió i temperatura de treball.
El pas lliure que deixa la vàlvula en posició oberta ha de correspondre al diàmetre nominal dels tubs als quals es connecta.
En el cos ha d'haver-hi gravada la pressió de treball.
Pressió de prova segons pressió nominal:
- Pressió nominal 10 bar: >= 15 bar
- Pressió nominal 16 bar: >= 24 bar

2.- CONDICIONS DE SUBMINISTRAMENT I EMMAGATZEMATGE

Subministrament: En caixes, amb tots els accessoris, peces per als junts i elements de connexió.
Les rosques han de portar protectors de plàstic.
Emmagatzematge: En llocs protegits de la intempèrie i d'impactes.

3.- UNITAT I CRITERI D'AMIDAMENT

Unitat d'amidament: la indicada a la descripció de l'element
Criteri d'amidament: quantitat necessària subministrada a l'obra

4.- NORMATIVA DE COMPLIMENT OBLIGATORI

VÀLVULES METÀL·LIQUES:
* UNE-EN 736-1:1996 Válvulas. Terminología. Parte 1: Definición de los tipos de válvulas.
* UNE-EN 736-2:1998 Válvulas. Terminología. Parte 2: Definición de los componentes de las válvulas.
* UNE-EN 736-3:2008 Válvulas. Terminología. Parte 3: Definición de términos.
* UNE-EN 13709:2010 Válvulas industriales. Válvulas de globo y válvulas de globo de retención y regulación de acero.

VÀLVULES DE BOLA DE MATERIAL SINTÈTIC:
UNE-EN ISO 16135:2007 Válvulas industriales. Válvulas esféricas de materiales termoplásticos (ISO 16135:2006).
VÀLVULES AMB ACTUADOR ELÈCTRIC:
Real Decreto 842/2002 de 2 de agosto, por el que se aprueba el Reglamento Electrotécnico de Baja Tensión. REBT 2002.

BN VÀLVULES, FILTRES, BOMBES I GRUPS DE PRESSIÓ

BN7 VÀLVULES DE REGULACIÓ

BN71- VÀLVULA REDUCTORA DE PRESSIÓ AMB ROSCA

0.- ELEMENTS QUE CONTEMPLA EL PLEC

BN71-0X57.

Plec de condicions

1.- DEFINICIÓ I CONDICIONS DELS ELEMENTS

Vàlvules reductores de pressió amb connexió per rosca.
S'han considerat els tipus de vàlvules següents:
- Vàlvules amb cos de bronze
- Vàlvules amb cos de llautó

CARACTERÍSTIQUES GENERALS:
Ha d'estar formada per:
- Cos amb les connexions roscades interiorment
- Obturador de desplaçament vertical
- Accionament de l'obturador mitjançant una membrana sotmesa a una pressió diferencial respecte a la de sortida
- Molla de compressió
- Sistema de regulació de la compressió de la molla, que regula el valor de la pressió diferencial

En el cos ha d'haver-hi gravades la pressió màxima a l'entrada i una sageta indicant el sentit de circulació del fluid.

2.- CONDICIONS DE SUBMINISTRAMENT I EMMAGATZEMATGE

Subministrament: Per unitats, empaquetades en caixes.
Les rosques han de portar protectors de plàstic.
Emmagatzematge: En llocs protegits de la intempèrie i d'impactes.

3.- UNITAT I CRITERI D'AMIDAMENT

Unitat d'amidament: la indicada a la descripció de l'element
Criteri d'amidament: quantitat necessària subministrada a l'obra

4.- NORMATIVA DE COMPLIMENT OBLIGATORI

No hi ha normativa de compliment obligatori.

BN VÀLVULES, FILTRES, BOMBES I GRUPS DE PRESSIÓ

BNE FILTRES

0.- ELEMENTS QUE CONTEMPLA EL PLEC

BNER-U229,BNE2-H4CL.

1.- DEFINICIÓ I CARACTERÍSTIQUES DELS ELEMENTS

Filtres coladors per a muntar entre tubs.
S'han considerat els tipus següents:
- Filtres roscats.
- Filtres per a muntar amb brides

CARACTERÍSTIQUES GENERALS:
Ha d'estar format per un element metàl·lic que conté al seu interior l'element filtrant.
L'interior ha d'estar net, lliure de pols i impureses.
Ha de ser resistent a la corrosió.
Ha de ser resistent a les agressions del fluid que circula pel seu interior.
Ha de ser estanc a la pressió de prova de la instal·lació.
No ha de tenir cops, esquerdes o irregularitats en els punts on puguin afectar l'estanquitat, ni ha de tenir d'altres defectes superficials.
L'interior ha de ser regular i llis. S'accepten petites irregularitats que no disminueixin la seva qualitat intrínseca, ni alterin el seu funcionament.

Ha de dur marcada de forma indeleble una fletxa que indiqui el sentit de circulació del fluid.

Ha de portar de forma indeleble i ben visible les dades següents:
- Nom del fabricant o marca comercial
- Pressió nominal
- Símbol indicador del sentit de circulació del fluid per dintre del filtre

FILTRES ROSCATS:
Ha d'estar preparat amb rosca interior a cada extrem per a ser muntat entre tubs.
Ha de ser fàcilment accessible per tal de permetre el canvi de l'element filtrant, mitjançant rosca.
FILTRES EMBRIDATS:
Ha d'estar preparat amb brides normalitzades a cada extrem per a ser muntat entre tubs.
Ha de ser fàcilment desmuntable per tal de permetre el canvi de l'element filtrant.

2.- CONDICIONS DE SUBMINISTRAMENT I EMMAGATZEMATGE

Subministrament: En caixes.
S'ha de subministrar amb les boques de connexió tapades.
L'element filtrant ha d'estar en el seu interior o bé s'ha de subministrar aparat.
L'element que va amb rosca s'ha de subministrar amb la rosca corresponent.
Ha de dur les instruccions d'instal·lació i muntatge corresponents.
Emmagatzematge: En llocs protegits de cops, dins de la seva caixa.

3.- UNITAT I CRITERIS D'AMIDAMENT

Unitat d'amidament: la indicada a la descripció de l'element
Criteri d'amidament: quantitat necessària subministrada a l'obra

4.- NORMATIVA DE COMPLIMENT OBLIGATORI

La normativa ha de ser l'específica a l'ús a què es destini.

BN VÀLVULES, FILTRES, BOMBES I GRUPS DE PRESSIÓ

BNE FILTRES

BNE2- FILTRE COLADOR PER A MUNTAR ROSCAT

0.- ELEMENTS QUE CONTEMPLA EL PLEC

BNE2-H4CL.

Plec de condicions

1.- DEFINICIÓ I CONDICIONS DELS ELEMENTS

Filtres coladors per a muntar entre tubs.
S'han considerat els tipus següents:
- Filtres roscats.
CARACTERÍSTIQUES GENERALS:
Ha d'estar format per un element metàl·lic que conté al seu interior l'element filtrant.
L'interior ha d'estar net, lliure de pols i impureses.
Ha de ser resistent a la corrosió.
Ha de ser resistent a les agressions del fluid que circula pel seu interior.
Ha de ser estanc a la pressió de prova de la instal·lació.
No ha de tenir cops, esquerdes o irregularitats en els punts on puguin afectar l'estanquitat, ni ha de tenir d'altres defectes superficials.
L'interior ha de ser regular i llis. S'accepten petites irregularitats que no disminueixin la seva qualitat intrínseca, ni alterin el seu funcionament.
Ha de dur marcada de forma indeleble una fletxa que indiqui el sentit de circulació del fluid.
Ha de portar de forma indeleble i ben visible les dades següents:
- Nom del fabricant o marca comercial
- Pressió nominal
- Símbol indicador del sentit de circulació del fluid per dintre del filtre

FILTRES ROSCATS:
Ha d'estar preparat amb rosca interior a cada extrem per a ser muntat entre tubs.
Ha de ser fàcilment accessible per tal de permetre el canvi de l'element filtrant, mitjançant rosca.

2.- CONDICIONS DE SUBMINISTRAMENT I EMMAGATZEMATGE

Subministrament: En caixes.
S'ha de subministrar amb les boques de connexió tapades.
L'element filtrant ha d'estar en el seu interior o bé s'ha de subministrar aparat.
L'element que va amb rosca s'ha de subministrar amb la rosca corresponent.
Ha de dur les instruccions d'instal·lació i muntatge corresponents.
Emmagatzematge: En llocs protegits de cops, dins de la seva caixa.

3.- UNITAT I CRITERI D'AMIDAMENT

Unitat d'amidament: la indicada a la descripció de l'element
Criteri d'amidament: quantitat necessària subministrada a l'obra

4.- NORMATIVA DE COMPLIMENT OBLIGATORI

La normativa ha de ser l'específica a l'ús a què es destini.

BQ MATERIALS PER A EQUIPAMENTS FIXOS

BQ2 PAPERERES

BQ22- PAPERERA DE PEU

0.- ELEMENTS QUE CONTEMPLA EL PLEC

BQ22-0T01.

Plec de condicions
1.- DEFINICIÓ I CONDICIONS DELS ELEMENTS

Papereres de peu i murals.
S'han considerat els tipus següents:
- Papereres de peu: - Papereres de planxa desplegada amb suport de tub - Papereres de fosa - Papereres de fosa d'alumini - Papereres de planxa d'acer inoxidable arenat
- Papereres de polietilè - Papereres de planxa d'acer galvanitzat
PAPERERA DE PLANXA DESPLEGADA:
El cilindre i la base de la paperera han de ser de planxa desplegada d'acer galvanitzat. Ha de dur 3 platines de reforç, una horitzontal a la part superior, una a la inferior i una de vertical per subjectar-la al suport.
El recobriment de zinc ha de ser homogeni i continu en tota la superfície.
No s'han d'apreciar esquerdes, exfoliacions ni despreniments del recobriment.
Ha de tenir un color uniforme a tota la superfície.
El conjunt no ha de tenir cops o defectes superficials.
PAPERERA DE FOSA:
El cos ha de ser de fosa amb protecció antioxidant i pintura en pols.
La protecció antioxidant ha de ser homogènia i contínua a tota la superfície.
El conjunt no ha de tenir cops o defectes superficials.
PAPERERA DE FOSA D'ALUMINI:
La cubeta i la tapa han de ser de fosa d'alumini pintada en pols.
L'estructura ha de ser de perfils d'acer inoxidable.
Ha de tenir un color uniforme a tota la superfície.
El conjunt no ha de tenir cops o defectes superficials.
PAPERERA DE PLANXA D'ACER INOXIDABLE ARENAT:
La cubeta ha de ser de planxa d'acer inoxidable arenat i pintada exteriorment amb pintura de color negre forja.

El suport estarà format per dos perfils en L, de 40x40 mm, soldats a una platina.
Ha de tenir un color uniforme a tota la superfície.
El conjunt no ha de tenir cops o defectes superficials.
PAPERERA DE POLIETILÈ:
El cos i la tapa han de ser de polietilè colorejat en massa amb colors blau, verd o groc.
Ha de tenir un color uniforme a tota la superfície.
El conjunt no ha de tenir cops o defectes superficials.
PAPERERA DE PLANXA D'ACER GALVANITZAT:
La cubeta ha de ser de planxa d'acer galvanitzat i pintada exteriorment amb pintura de color negre forja.
El suport estarà format per dos perfils en L, de 40x40 mm, soldats a una platina.
Ha de tenir un color uniforme a tota la superfície.
El conjunt no ha de tenir cops o defectes superficials.

2.- CONDICIONS DE SUBMINISTRAMENT I EMMAGATZEMATGE

Subministrament: Per unitats, empaquetades en caixes.
Emmagatzematge: En el seu embalatge fins a la seva col·locació, de manera que no es deformin i en llocs protegits d'impactes.

3.- UNITAT I CRITERI D'AMIDAMENT

Unitat d'amidament: la indicada a la descripció de l'element
Criteri d'amidament: quantitat necessària subministrada a l'obra

4.- NORMATIVA DE COMPLIMENT OBLIGATORI

No hi ha normativa de compliment obligatori.

5.- CONDICIONS DE CONTROL DE RECEPCIÓ

OPERACIONS DE CONTROL:
Els punts de control més destacables són els següents:
- Recepció del certificat de garantia del fabricant.
- Inspecció visual del material a la seva recepció.
- Comprovacions geomètriques i de dimensions.
- Comprovació del gruix i uniformitat dels recobriments i/o pintura.
CRITERIS DE PRESA DE MOSTRES:
Els controls indicats s'aplicaran a la totalitat dels elements subministrats.
INTERPRETACIÓ DE RESULTATS I ACTUACIONS EN CAS D'INCOMPLIMENT:
No s'acceptaran elements de mobiliari urbà que incompleixin alguna de les condicions indicades o que arribin a l'obra sense el certificat de garantia corresponent.

BQ MATERIALS PER A EQUIPAMENTS FIXOS

BQ3 FONTS

BQ30- FONT PER A EXTERIOR

0.- ELEMENTS QUE CONTEMPLA EL PLEC

BQ30-H501.

Plec de condicions
1.- DEFINICIÓ I CONDICIONS DELS ELEMENTS

Font exterior de fosa amb aixeta temporitzada i reixeta de desguas, per a col·locar amb dau de formigó.
CARACTERÍSTIQUES GENERALS:
Ha d'estar format per:

- Aixeta de funcionament temporitzat
- Mecanismes interiors de l'aixeta
- Entrada d'aigua de la xarxa
- Envoltang o carcassa
- Reixeta de desguàs
La font ha d'estar pintada amb pintura metàl·lica resistent a l'oxidació.
L'aixeta ha de ser de llautó o d'acer inoxidable.
L'aixeta no ha de tenir defectes que puguin influir en les característiques mecàniques e hidràuliques, en l'estanquitat, en el revestiment protector o en l'aspecte exterior.
Els angles i les arestes han de ser arrodonits.
El polsador ha de permetre un accionament d'obertura de cabal suau i precís.
No s'ha de produïr escames ni despreniments.
No han d'haver rebaves o punts que puguin danyar a l'usuari o a l'instal·lador.
Per al desmuntatge d'elements per al manteniment normal no ha de caldre el desplaçament de la font i l'operació s'ha de poder fer amb l'ajuda d'eines ordinàries.
Les parts en contacte amb l'aigua seràn de materials que no puguin contaminar-la.
La connexió de l'aigua, s'ha de poder fer amb facilitat un cop situat l'element en el seu lloc de treball.
Han ser capaç de resistir la pressió de l'aigua que es produeix en l'ús normal.
Han de permetre una connexió segura a la xarxa d'alimentació d'aigua.
La superfície no ha de tenir incrustacions, esquerdes, ni ratats. Es poden admetre lleugers relleus, depressions o estries pròpies del procés de fabricació, amb una amplària màxima de 0,8 mm.
Pressió de treball del circuit d'aigua per al consum: <= 7 bar
Cabal mínim d'aigua a 3 bar: 0,2 l/s

2.- CONDICIONS DE SUBMINISTRAMENT I EMMAGATZEMATGE

Subministrament: Empaquetades sobre palets.
Emmagatzematge: En llocs protegits dels impactes.

3.- UNITAT I CRITERI D'AMIDAMENT

Unitat d'amidament: la indicada a la descripció de l'element
Criteri d'amidament: quantitat necessària subministrada a l'obra

4.- NORMATIVA DE COMPLIMENT OBLIGATORI

No hi ha normativa de compliment obligatori.

5.- CONDICIONS DE CONTROL DE RECEPCIÓ

CONDICIONS DE MARCATGE I CONTROL DE LA DOCUMENTACIÓ:
Cada font ha de portar en un lloc ben visible, un cop instal·lat, una placa que indiqui de manera indeleble:
- Identificació del constructor (nom o raó social)
Cada caixa ha de portar de forma indeleble i ben visible les dades següents:
- Nom del fabricant
- Instruccions d'instal·lació i muntatge
OPERACIONS DE CONTROL:
Els punts de control més destacables són els següents:
- Recepció del certificat de garantia del fabricant.
- Inspecció visual del material a la seva recepció.
- Comprovacions geomètriques i de dimensions.
- Comprovació del gruix i uniformitat dels recobriments i/o pintura.
CRITERIS DE PRESA DE MOSTRES:
Els controls indicats s'aplicaran a la totalitat dels elements subministrats.
INTERPRETACIÓ DE RESULTATS I ACTUACIONS EN CAS D'INCOMPLIMENT:
No s'acceptaran elements de mobiliari urbà que incompleixin alguna de les condicions indicades o que arribin a l'obra sense el certificat de garantia corresponent.

BR MATERIALS PER A JARDINERIA I PER A MESURES CORRECTORES D'IMPACTE AMBIENTAL

BR3 CONDICIONADORS QUÍMICS I BIOLÒGICS DEL SÒL I MATERIALS PER A ACABATS SUPERFICIALS

BR35- ESCORÇA DE PI

0.- ELEMENTS QUE CONTEMPLA EL PLEC

BR35-21GN.

Plec de condicions
1.- DEFINICIÓ I CONDICIONS DELS ELEMENTS

Terres, substrats i mulch per al condicionament del sòl.
S'han considerat els tipus següents:
ESCORÇA DE PI:
Escorça de pi triturada i completament fermentada.
Calç: < 10%
pH: 6
Densitat aparent seca: 230 kg/m3

2.- CONDICIONS DE SUBMINISTRAMENT I EMMAGATZEMATGE

TERRA VEGETAL, DE BOSC, ÀCIDA O ROLDOR DE PI:
Subministrament: En sacs o a granel.
Emmagatzematge: De manera que no s'alterin les seves característiques.

3.- UNITAT I CRITERI D'AMIDAMENT

Unitat d'amidament: la indicada a la descripció de l'element
Criteri d'amidament: quantitat necessària subministrada a l'obra

4.- NORMATIVA DE COMPLIMENT OBLIGATORI

No hi ha normativa de compliment obligatori.

5.- CONDICIONS DE CONTROL DE RECEPCIÓ

CONDICIONS DE MARCATGE I CONTROL DE LA DOCUMENTACIÓ:
En els sacs han de figurar les dades següents:
- Identificació del producte
- Nom del fabricant o marca comercial
- Pes net
OPERACIONS DE CONTROL:
- Inspecció visual del material subministrat, comprovant la correcte identificació tal i com s'indica a les especificacions.
- Recepció del certificat de garantia, d'acord a les condicions especificades, i si és el cas, dels documents acreditatius de la disposició de l'etiqueta ecològica europea.
- Abans de començar l'aportació de terres i substrats per a jardineria, i amb una freqüència de 10.000 m3, es realitzaran els assaigs corresponents a l'anàlisi estàndard de terra vegetal, amb la determinació de: - Rang de textures pel mètode granulomètric per sedimentació discontínua. - Anàlisi del PH (en H2O 1:2,5). - Anàlisi del contingut en sodi (ppm) pel mètode de fotometria de flama. - Anàlisi de la conductivitat elèctrica (prova prèvia de salinitat). - Anàlisi del carbonat càlcic equivalent i anàlisi del contingut en nutrients (P, K, Mg, Calci, N orgànic i amoniacal) pels mètodes químics 4, 15, 16 (b), 8, segons MOA III
CRITERIS DE PRESA DE MOSTRES:
Els controls s'han de realitzar segons les instruccions de la DF i els criteris indicats a les normes de procediment corresponents.
INTERPRETACIÓ DE RESULTATS I ACTUACIONS EN CAS D'INCOMPLIMENT:
No s'acceptaran materials que no arribin correctament identificats i acompanyats del certificat de garantia corresponent. Els productes a utilitzar s'ajustaran a les condicions exigides al plec de condicions tècniques.

BR MATERIALS PER A JARDINERIA I PER A MESURES CORRECTORES D'IMPACTE AMBIENTAL

BR3 CONDICIONADORS QUÍMICS I BIOLÒGICS DEL SÒL I MATERIALS PER A ACABATS SUPERFICIALS

BR3D- TERRA VEGETAL

0.- ELEMENTS QUE CONTEMPLA EL PLEC

BR3D-21GK.

Plec de condicions

1.- DEFINICIÓ I CONDICIONS DELS ELEMENTS

Terres, substrats i mulch per al condicionament del sòl.
S'han considerat els tipus següents:
TERRA VEGETAL:
No ha de tenir elements estranys ni llavors de males herbes.
La terra no adobada ha de ser natural, provinent de la capa superficial d'un terreny i amb un alt contingut de matèria orgànica.
La terra adobada ha de ser natural, provinent de la capa superficial d'un terreny i amb incorporació d'adobs orgànics.
Mida dels materials petris: <= 20 mm
Mida dels terrossos:
- Terra vegetal garbellada: <= 16 mm
- Terra vegetal no garbellada: <= 40 mm
Composició granulomètrica:
- Sorra: 50 - 75%
- Llim i argila: < 30%
- Calç: < 10%
- Matèria orgànica (MO): 2% <= MO <= 10%
Composició química:
- Nitrogen: 1/1000
- Fósfor total (P2O5 assimilable): 150 ppm (0,3%)
- Potasi (K2O assimilable): 80 ppm (0,1/1000)
- pH: 6 <= pH <= 7,5
TERRA VOLCÀNICA:
Terra natural de terrenys eruptius, provinent d'abocador.
Granulometria: 4 - 16 mm
Calç: < 10%
Densitat aparent seca: 680 kg/m3

2.- CONDICIONS DE SUBMINISTRAMENT I EMMAGATZEMATGE

TERRA VEGETAL, DE BOSC, ÀCIDA O ROLDOR DE PI:
Subministrament: En sacs o a granel.
Emmagatzematge: De manera que no s'alterin les seves característiques.

3.- UNITAT I CRITERI D'AMIDAMENT

Unitat d'amidament: la indicada a la descripció de l'element
Criteri d'amidament: quantitat necessària subministrada a l'obra

4.- NORMATIVA DE COMPLIMENT OBLIGATORI

No hi ha normativa de compliment obligatori.

5.- CONDICIONS DE CONTROL DE RECEPCIÓ

CONDICIONS DE MARCATGE I CONTROL DE LA DOCUMENTACIÓ:
En els sacs han de figurar les dades següents:
- Identificació del producte
- Nom del fabricant o marca comercial

- Pes net
OPERACIONS DE CONTROL:
- Inspecció visual del material subministrat, comprovant la correcte identificació tal i com s'indica a les especificacions.
- Recepció del certificat de garantia, d'acord a les condicions especificades, i si és el cas, dels documents acreditatius de la disposició de l'etiqueta ecològica europea.
- Abans de començar l'aportació de terres i substrats per a jardineria, i amb una freqüència de 10.000 m3, es realitzaran els assaigs corresponents a l'anàlisi estàndard de terra vegetal, amb la determinació de:
  - Rang de textures pel mètode granulomètric per sedimentació discontínua.
  - Anàlisi del PH (en H2O 1:2,5).
  - Anàlisi del contingut en sodi (ppm) pel mètode de fotometria de flama.
  - Anàlisi de la conductivitat elèctrica (prova prèvia de salinitat).
  - Anàlisi del carbonat càlcic equivalent i anàlisi del contingut en nutrients (P, K, Mg, Calci, N orgànic i amoniacal) pels mètodes químics 4, 15, 16 (b), 8, segons MOA III
CRITERIS DE PRESA DE MOSTRES:
Els controls s'han de realitzar segons les instruccions de la DF i els criteris indicats a les normes de procediment corresponents.
INTERPRETACIÓ DE RESULTATS I ACTUACIONS EN CAS D'INCOMPLIMENT:
No s'acceptaran materials que no arribin correctament identificats i acompanyats del certificat de garantia corresponent. Els productes a utilitzar s'ajustaran a les condicions exigides al plec de condicions tècniques.

BR MATERIALS PER A JARDINERIA I PER A MESURES CORRECTORES D'IMPACTE AMBIENTAL

BR4 ARBRES I PLANTES

BR43 ARBRES PLANIFOLIS (FAGUS A LIRIODENDRUM)

BR43A- KOELREUTERIA

0.- ELEMENTS QUE CONTEMPLA EL PLEC

BR43A-22SA.

Plec de condicions
1.- DEFINICIÓ I CONDICIONS DELS ELEMENTS

Espècies vegetals subministrades a peu d'obra.
S'han considerat els tipus següents:
- Arbres planifolis
- Coníferes i resinoses
- Palmeres i palmiformes
- Arbusts
- Plantes de petit port
S'han considerat les formes de subministrament següents:
- En contenidor
- Amb pa de terra
- Amb l'arrel nua
CONDICIONS GENERALS:
L'espècie vegetal s'ha d'adquirir en un viver acreditat i legalment reconegut o, en tot cas, en empreses de reconeguda solvència.
Les plantes han de tenir identitat i puresa de lot adequades en relació al gènere o espècie a què pertanyin, i si es el cas també respecte al cultivar.
Les plantes han d'haver estat cultivades d'acord amb les necessitats de l'espècie o cultivar, edat i localització.
Han d'haver rebut una adequada formació (poda, retall, pinçament, asprada, etc).
La qualitat de la part aèria de les plantes ha de complir les especificacions de l'article 4.4.2 de la norma NTJ 07A.
La qualitat de la part subterrània de les plantes ha de complir les especificacions de l'article 4.4.3 de la norma NTJ 07A.
L'espècie vegetal ha de complir la legislació vigent sobre sanitat vegetal, especialment pel que fa al control d'organismes nocius de quarantena, així com d'altres plagues i malalties que puguin afectar la qualitat i valor d'utilització del material vegetal.

Les espècies que legalment estiguin regulades, han d'anar acompanyades del passaport sanitari.
No ha de presentar ferides o desperfectes a la seva part aèria o radical, ni símptomes d'haver-los patit anteriorment.
Quan el subministrament és amb arrel nua, han de presentar un sistema radical ben ramificat, la capçada aclarida, però no podada excessivament, amb un equilibri entre la part aèria i la part subterrània. Les arrels han de presentar talls nets i recents sense ferides ni macadures.
No es recomanable que hi hagin arrels seccionades de diàmetre superior a 3 cm en els arbres, o superiors a 2 cm en els arbusts.
Quan el subministrament és en contenidor o amb pa de terra, les arrels han de tenir el pa de terra adequat per a l'espècie i mida de l'arbre.
Els pans de terra han d'estar protegits amb materials que es puguin degradar abans d'un any i mig en ser soterrats, i que no produeixin afectacions a les plantes. El pa de terra ha d'estar intacte, compacte i ple d'arrels.
La planta ha de tenir les mides d'alçada, diàmetre del tronc, mida del pa de terra o mida del contenidor, que s'indiquin a la unitat d'obra. La verificació d'aquestes dades s'ha de fer d'acord amb les indicacions de la norma NTJ 07A.
CONÍFERES I RESINOSES:
La tija ha de mostrar el seu port natural, amb la ramificació i la frondositat pròpies de la seva espècie i mida.
Les fulles han de presentar un bon estat vegetatiu.
L'alçària correspon a la distància des del coll de l'arrel fins a la part més distant al mateix.
El fullatge ha de tenir el color típic de l'espècie-varietat, segons l'època.
Les coníferes han d'estar totalment ramificades des de la base, segons l'hàbit de creixement de l'espècie-varietat.
ARBRES PLANIFOLIS:
La circumferència correspon al perímetre mesurat a un metre del coll de l'arrel.
Per als arbres de tronc múltiple, el perímetre total es la suma dels perímetres individuals.
Quan el subministrament és en contenidor o amb pa de terra, les arrels han de tenir el pa de terra adequat per a l'espècie i mida de l'arbre.
Alçaria del pa de terra:
- Arbres de fulla caduca: Diàmetre del pa de terra x 0,7
- Arbres de fulla persistent: Diàmetre del pa de terra x 1,2
No es poden admetre plantes amb talls visibles de les arrels superiors a 1/8 del perímetre del tronc.
PALMERES I PALMIFORMES:
L'estípit ha de tenir la forma i l'estructura pròpies de la seva mida. Si son palmeres unicaules, l'estípit ha de ser recte i vertical.
No han de tenir ferides, osques o concavitats al tronc. L'estípit no ha de tenir estrangulacions.
Tindrà una senyal que indiqui l'orientació Nord en el seu lloc de cultiu original.
El gruix de l'estípit correspon al mesurat a 1,30 m per sobre del coll de l'arrel.
L'alçària correspon a la distància des del coll de l'arrel al punt d'inserció dels primers palmons.
S'han de presentar-se amb les fulles lligades i les exteriors retallades.
En les palmeres subministrades en contenidor, la distància mínima entre l'estípit i el interior del contenidor ha de ser de 25 cm.
Toleràncies:
- Alçària: ± 5%
ARBUSTS I PLANTES DE PETIT PORT:
Les branques principals de l'arbust (que neixen directament del tronc) han de neixer del terç inferior de la planta, han d'estar regularment distribuïdes i han de tenir una llargària i gruix proporcional a la resta de la planta.
Les arrels han de donar, com a mínim, una volta a la seva base.
L'arbust enfiladís ha d'estar provist del seu tutor.
L'aigua de l'estany o de la font on visquin plantes aquàtiques ha d'estar neta, no ha de ser salina ni calcària i ha de tenir una temperatura temperada.

2.- CONDICIONS DE SUBMINISTRAMENT I EMMAGATZEMATGE

Per a la preparació, càrrega, transport i descàrrega de les plantes, s'han de seguir les indicacions de la norma NTJ 07Z, d'acord amb cada tipus de planta i de presentació.
ARBRES, ARBUSTS I PLANTES DE PETIT PORT:
Subministrament: en lots de plantes d'una única identitat, amb la mateixa forma de presentació. Les plantes d'un lot han de tenir totes la mateixa edat, origen i han de ser homogènies en els seves dimensions.
El transport s'ha de fer protegint la part aèria del sol i dels efectes del vent, si la planta te fulles, i la part radical si la presentació es amb arrel nua o amb pa de terra.
Emmagatzematge: Si no s'ha de fer la plantació directament en descarregar, cal aplegar-les en un viver, a l'obra.
Les plantes amb arrel nua o amb pa de terra s'aplegaran col·locant la part radical en una rasa, coberta amb palla o sauló o algun material porós.

El viver estarà en un lloc protegit del vent i del sol directe.

3.- UNITAT I CRITERI D'AMIDAMENT

Unitat d'amidament: la indicada a la descripció de l'element
Criteri d'amidament: quantitat necessària subministrada a l'obra

4.- NORMATIVA DE COMPLIMENT OBLIGATORI

NORMATIVA GENERAL:
* NTJ 07A:2007 Normes Tecnològiques de Jardineria i Paisatgisme. Subministrament del material vegetal. Qualitat general del material vegetal.
CONÍFERES I RESINOSES:
* NTJ 07C:1995 Normes Tecnològiques de Jardineria i Paisatgisme. Subministrament del material vegetal. Coníferes i resinoses.
PALMERES:
* NTJ 07P:1997 Normes Tecnològiques de Jardineria i Paisatgisme. Subministrament del material vegetal. Palmeres.
ARBRES DE FULLA CADUCA:
* NTJ 07D:1996 Normes Tecnològiques de Jardineria i Paisatgisme. Subministrament del material vegetal. Arbres de fulla caduca.
ARBRES DE FULLA PERSISTENT:
* NTJ 07E:1997 Normes Tecnològiques de Jardineria i Paisatgisme. Subministrament del material vegetal. Arbres de fulla perenne.
ARBUSTS:
* NTJ 07F:1998 Normes Tecnològiques de Jardineria i Paisatgisme. Subministrament del material vegetal. Arbusts.
ENFILADISSES:
* NTJ 07I:1995 Normes Tecnològiques de Jardineria i Paisatgisme. Subministrament del material vegetal. Enfiladisses.

5.- CONDICIONS DE CONTROL DE RECEPCIÓ

CONDICIONS DE MARCATGE I CONTROL DE LA DOCUMENTACIÓ:
S'ha de subministrar acompanyada de:
- La guia fitosanitària corresponent
- Etiqueta amb el nom botànic i grandària correcta
- Procedència comercial del material vegetal
- Assenyalada la part nord de la planta al viver
OPERACIONS DE CONTROL:
Els punts de control més destacables són els següents:
- Comprovació de les condicions de subministrament i identificació.
- Inspecció visual de les plantes rebudes i verificació de les condicions exigides al plec.
- Control de les condicions d'emmagatzematge (si és el cas).
LLAVORS PER HIDROSEMBRES
- Recepció dels certificats de garantia del fabricant, d'acord a les condicions exigides.
- Inspecció visual de les condicions de subministrament i identificació.
- Es realitzaran els següents controls d'identificació, un cop per cada tipus d'hidrosembra que intervingui en l'obra:
- Anàlisi de puresa específica amb informació de la composició.
- Percentatge de germinació per espècie.
- Amidament i anàlisi del contingut de llavors, aigua, adob, mulch i altres components de la hidrosemba, espècies herbàcies i espècies arbustives, mitjançant el pes de la matèria seca (a 105° C) d'una mostra de la barreja abans de l'aplicació.
CRITERIS DE PRESA DE MOSTRES:
Els controls s'han de realitzar segons les instruccions de la DF.
LLAVORS PER HIDROSEMBRES
S'han de seguir les instruccions de la DF i els criteris de les normes de procediment indicades en cada assaig.
INTERPRETACIÓ DE RESULTATS I ACTUACIONS EN CAS D'INCOMPLIMENT:
No s'acceptaran plantes que no arribin correctament identificades i acompayades dels certificats de garantia corresponents.
LLAVORS PER HIDROSEMBRES
No s'acceptaran els materials que incompleixin les especificacions indicades al Plec.

BR MATERIALS PER A JARDINERIA I PER A MESURES CORRECTORES D'IMPACTE AMBIENTAL

BR4 ARBRES I PLANTES

BR44 ARBRES PLANIFOLIS (MACLURA A PYRUS)

BR444- MORUS

0.- ELEMENTS QUE CONTEMPLA EL PLEC

BR444-2336.

Plec de condicions
1.- DEFINICIÓ I CONDICIONS DELS ELEMENTS

Espècies vegetals subministrades a peu d'obra.
S'han considerat els tipus següents:
- Arbres planifolis
- Coníferes i resinoses
- Palmeres i palmiformes
- Arbusts
- Plantes de petit port
S'han considerat les formes de subministrament següents:
- En contenidor
- Amb pa de terra
- Amb l'arrel nua
CONDICIONS GENERALS:
L'espècie vegetal s'ha d'adquirir en un viver acreditat i legalment reconegut o, en tot cas, en empreses de reconeguda solvència.
Les plantes han de tenir identitat i puresa de lot adequades en relació al gènere o espècie a què pertanyin, i si es el cas també respecte al cultivar.
Les plantes han d'haver estat cultivades d'acord amb les necessitats de l'espècie o cultivar, edat i localització.
Han d'haver rebut una adequada formació (poda, retall, pinçament, asprada, etc).
La qualitat de la part aèria de les plantes ha de complir les especificacions de l'article 4.4.2 de la norma NTJ 07A.
La qualitat de la part subterrània de les plantes ha de complir les especificacions de l'article 4.4.3 de la norma NTJ 07A.
L'espècie vegetal ha de complir la legislació vigent sobre sanitat vegetal, especialment pel que fa al control d'organismes nocius de quarantena, així com d'altres plagues i malalties que puguin afectar la qualitat i valor d'utilització del material vegetal.
Les espècies que legalment estiguin regulades, han d'anar acompanyades del passaport sanitari.
No ha de presentar ferides o desperfectes a la seva part aèria o radical, ni símptomes d'haver-los patit anteriorment.
Quan el subministrament és amb arrel nua, han de presentar un sistema radical ben ramificat, la capçada aclarida, però no podada excessivament, amb un equilibri entre la part aèria i la part subterrània. Les arrels han de presentar talls nets i recents sense ferides ni macadures.
No es recomanable que hi hagin arrels seccionades de diàmetre superior a 3 cm en els arbres, o superiors a 2 cm en els arbusts.
Quan el subministrament és en contenidor o amb pa de terra, les arrels han de tenir el pa de terra adequat per a l'espècie i mida de l'arbre.
Els pans de terra han d'estar protegits amb materials que es puguin degradar abans d'un any i mig en ser soterrats, i que no produeixin afectacions a les plantes. El pa de terra ha d'estar intacte, compacte i ple d'arrels.
La planta ha de tenir les mides d'alçada, diàmetre del tronc, mida del pa de terra o mida del contenidor, que s'indiquin a la unitat d'obra. La verificació d'aquestes dades s'ha de fer d'acord amb les indicacions de la norma NTJ 07A.
CONÍFERES I RESINOSES:
La tija ha de mostrar el seu port natural, amb la ramificació i la frondositat pròpies de la seva espècie i mida.
Les fulles han de presentar un bon estat vegetatiu.
L'alçària correspon a la distància des del coll de l'arrel fins a la part més distant al mateix.
El fullatge ha de tenir el color típic de l'espècie-varietat, segons l'època.
Les coníferes han d'estar totalment ramificades des de la base, segons l'hàbit de creixement de l'espècie-varietat.
ARBRES PLANIFOLIS:
La circumferència correspon al perímetre mesurat a un metre del coll de l'arrel.

Per als arbres de tronc múltiple, el perímetre total es la suma dels perímetres individuals.
Quan el subministrament és en contenidor o amb pa de terra, les arrels han de tenir el pa de terra adequat per a l'espècie i mida de l'arbre.
Alçaria del pa de terra:
- Arbres de fulla caduca: Diàmetre del pa de terra x 0,7
- Arbres de fulla persistent: Diàmetre del pa de terra x 1,2

No es poden admetre plantes amb talls visibles de les arrels superiors a 1/8 del perímetre del tronc.
PALMERES I PALMIFORMES:
L'estípit ha de tenir la forma i l'estructura pròpies de la seva mida. Si son palmeres unicaules, l'estípit ha de ser recte i vertical.
No han de tenir ferides, osques o concavitats al tronc. L'estípit no ha de tenir estrangulacions.
Tindrà una senyal que indiqui l'orientació Nord en el seu lloc de cultiu original.
El gruix de l'estípit correspon al mesurat a 1,30 m per sobre del coll de l'arrel.
L'alçària correspon a la distància des del coll de l'arrel al punt d'inserció dels primers palmons.
S'han de presentar-se amb les fulles lligades i les exteriors retallades.
En les palmeres subministrades en contenidor, la distància mínima entre l'estípit i el interior del contenidor ha de ser de 25 cm.
Toleràncies:
- Alçària: ± 5%

ARBUSTS I PLANTES DE PETIT PORT:
Les branques principals de l'arbust (que neixen directament del tronc) han de neixer del terç inferior de la planta, han d'estar regularment distribuïdes i han de tenir una llargària i gruix proporcional a la resta de la planta.
Les arrels han de donar, com a mínim, una volta a la seva base.
L'arbust enfiladís ha d'estar provist del seu tutor.
L'aigua de l'estany o de la font on visquin plantes aquàtiques ha d'estar neta, no ha de ser salina ni calcària i ha de tenir una temperatura temperada.

2.- CONDICIONS DE SUBMINISTRAMENT I EMMAGATZEMATGE

Per a la preparació, càrrega, transport i descàrrega de les plantes, s'han de seguir les indicacions de la norma NTJ 07Z, d'acord amb cada tipus de planta i de presentació.
ARBRES, ARBUSTS I PLANTES DE PETIT PORT:
Subministrament: en lots de plantes d'una única identitat, amb la mateixa forma de presentació. Les plantes d'un lot han de tenir totes la mateixa edat, origen i han de ser homogènies en els seves dimensions.
El transport s'ha de fer protegint la part aèria del sol i dels efectes del vent, si la planta te fulles, i la part radical si la presentació es amb arrel nua o amb pa de terra.
Emmagatzematge: Si no s'ha de fer la plantació directament en descarregar, cal aplegar-les en un viver, a l'obra.
Les plantes amb arrel nua o amb pa de terra s'aplegaran col·locant la part radical en una rasa, coberta amb palla o sauló o algun material porós.
El viver estarà en un lloc protegit del vent i del sol directe.

3.- UNITAT I CRITERI D'AMIDAMENT

Unitat d'amidament: la indicada a la descripció de l'element
Criteri d'amidament: quantitat necessària subministrada a l'obra

4.- NORMATIVA DE COMPLIMENT OBLIGATORI

NORMATIVA GENERAL:
* NTJ 07A:2007 Normes Tecnològiques de Jardineria i Paisatgisme. Subministrament del material vegetal. Qualitat general del material vegetal.
CONÍFERES I RESINOSES:
* NTJ 07C:1995 Normes Tecnològiques de Jardineria i Paisatgisme. Subministrament del material vegetal. Coníferes i resinoses.
PALMERES:
* NTJ 07P:1997 Normes Tecnològiques de Jardineria i Paisatgisme. Subministrament del material vegetal. Palmeres.
ARBRES DE FULLA CADUCA:
* NTJ 07D:1996 Normes Tecnològiques de Jardineria i Paisatgisme. Subministrament del material vegetal. Arbres de fulla caduca.
ARBRES DE FULLA PERSISTENT:
* NTJ 07E:1997 Normes Tecnològiques de Jardineria i Paisatgisme. Subministrament del material vegetal. Arbres de fulla perenne.
ARBUSTS:

* NTJ 07F:1998 Normes Tecnològiques de Jardineria i Paisatgisme. Subministrament del material vegetal. Arbusts.
ENFILADISSES:
* NTJ 07I:1995 Normes Tecnològiques de Jardineria i Paisatgisme. Subministrament del material vegetal. Enfiladisses.

5.- CONDICIONS DE CONTROL DE RECEPCIÓ

CONDICIONS DE MARCATGE I CONTROL DE LA DOCUMENTACIÓ:
S'ha de subministrar acompanyada de:
- La guia fitosanitària corresponent
- Etiqueta amb el nom botànic i grandària correcta
- Procedència comercial del material vegetal
- Assenyalada la part nord de la planta al viver

OPERACIONS DE CONTROL:
Els punts de control més destacables són els següents:
- Comprovació de les condicions de subministrament i identificació.
- Inspecció visual de les plantes rebudes i verificació de les condicions exigides al plec.
- Control de les condicions d'emmagatzematge (si és el cas).

LLAVORS PER HIDROSEMBRES
- Recepció dels certificats de garantia del fabricant, d'acord a les condicions exigides.
- Inspecció visual de les condicions de subministrament i identificació.
- Es realitzaran els següents controls d'identificació, un cop per cada tipus d'hidrosembra que intervingui en l'obra:
- Anàlisi de puresa específica amb informació de la composició.
- Percentatge de germinació per espècie.
- Amidament i anàlisi del contingut de llavors, aigua, adob, mulch i altres components de la hidrosemba, espècies herbàcies i espècies arbustives, mitjançant el pes de la matèria seca (a 105° C) d'una mostra de la barreja abans de l'aplicació.

CRITERIS DE PRESA DE MOSTRES:
Els controls s'han de realitzar segons les instruccions de la DF.
LLAVORS PER HIDROSEMBRES
S'han de seguir les instruccions de la DF i els criteris de les normes de procediment indicades en cada assaig.
INTERPRETACIÓ DE RESULTATS I ACTUACIONS EN CAS D'INCOMPLIMENT:
No s'acceptaran plantes que no arribin correctament identificades i acompayades dels certificats de garantia corresponents.
LLAVORS PER HIDROSEMBRES
No s'acceptaran els materials que incompleixin les especificacions indicades al Plec.

BR MATERIALS PER A JARDINERIA I PER A MESURES CORRECTORES D'IMPACTE AMBIENTAL

BR4 ARBRES I PLANTES

BR45 ARBRES PLANIFOLIS (QUERCUS A ZELKOVA)

BR450- QUERCUS

0.- ELEMENTS QUE CONTEMPLA EL PLEC

BR450-23LM.

Plec de condicions
1.- DEFINICIÓ I CONDICIONS DELS ELEMENTS

Espècies vegetals subministrades a peu d'obra.
S'han considerat els tipus següents:
- Arbres planifolis
- Coníferes i resinoses
- Palmeres i palmiformes
- Arbusts
- Plantes de petit port

S'han considerat les formes de subministrament següents:

- En contenidor
- Amb pa de terra
- Amb l'arrel nua

CONDICIONS GENERALS:
L'espècie vegetal s'ha d'adquirir en un viver acreditat i legalment reconegut o, en tot cas, en empreses de reconeguda solvència.
Les plantes han de tenir identitat i puresa de lot adequades en relació al gènere o espècie a què pertanyin, i si es el cas també respecte al cultivar.
Les plantes han d'haver estat cultivades d'acord amb les necessitats de l'espècie o cultivar, edat i localització.
Han d'haver rebut una adequada formació (poda, retall, pinçament, asprada, etc).
La qualitat de la part aèria de les plantes ha de complir les especificacions de l'article 4.4.2 de la norma NTJ 07A.
La qualitat de la part subterrània de les plantes ha de complir les especificacions de l'article 4.4.3 de la norma NTJ 07A.
L'espècie vegetal ha de complir la legislació vigent sobre sanitat vegetal, especialment pel que fa al control d'organismes nocius de quarantena, així com d'altres plagues i malalties que puguin afectar la qualitat i valor d'utilització del material vegetal.
Les espècies que legalment estiguin regulades, han d'anar acompanyades del passaport sanitari.
No ha de presentar ferides o desperfectes a la seva part aèria o radical, ni símptomes d'haver-los patit anteriorment.
Quan el subministrament és amb arrel nua, han de presentar un sistema radical ben ramificat, la capçada aclarida, però no podada excessivament, amb un equilibri entre la part aèria i la part subterrània. Les arrels han de presentar talls nets i recents sense ferides ni macadures.
No es recomanable que hi hagin arrels seccionades de diàmetre superior a 3 cm en els arbres, o superiors a 2 cm en els arbusts.
Quan el subministrament és en contenidor o amb pa de terra, les arrels han de tenir el pa de terra adequat per a l'espècie i mida de l'arbre.
Els pans de terra han d'estar protegits amb materials que es puguin degradar abans d'un any i mig en ser soterrats, i que no produeixin afectacions a les plantes. El pa de terra ha d'estar intacte, compacte i ple d'arrels.
La planta ha de tenir les mides d'alçada, diàmetre del tronc, mida del pa de terra o mida del contenidor, que s'indiquin a la unitat d'obra. La verificació d'aquestes dades s'ha de fer d'acord amb les indicacions de la norma NTJ 07A.
CONÍFERES I RESINOSES:
La tija ha de mostrar el seu port natural, amb la ramificació i la frondositat pròpies de la seva espècie i mida.
Les fulles han de presentar un bon estat vegetatiu.
L'alçària correspon a la distància des del coll de l'arrel fins a la part més distant al mateix.
El fullatge ha de tenir el color típic de l'espècie-varietat, segons l'època.
Les coníferes han d'estar totalment ramificades des de la base, segons l'hàbit de creixement de l'espècie-varietat.
ARBRES PLANIFOLIS:
La circumferència correspon al perímetre mesurat a un metre del coll de l'arrel.
Per als arbres de tronc múltiple, el perímetre total es la suma dels perímetres individuals.
Quan el subministrament és en contenidor o amb pa de terra, les arrels han de tenir el pa de terra adequat per a l'espècie i mida de l'arbre.
Alçaria del pa de terra:
- Arbres de fulla caduca: Diàmetre del pa de terra x 0,7
- Arbres de fulla persistent: Diàmetre del pa de terra x 1,2

No es poden admetre plantes amb talls visibles de les arrels superiors a 1/8 del perímetre del tronc.
PALMERES I PALMIFORMES:
L'estípit ha de tenir la forma i l'estructura pròpies de la seva mida. Si son palmeres unicaules, l'estípit ha de ser recte i vertical.
No han de tenir ferides, osques o concavitats al tronc. L'estípit no ha de tenir estrangulacions.
Tindrà una senyal que indiqui l'orientació Nord en el seu lloc de cultiu original.
El gruix de l'estípit correspon al mesurat a 1,30 m per sobre del coll de l'arrel.
L'alçària correspon a la distància des del coll de l'arrel al punt d'inserció dels primers palmons.
S'han de presentar-se amb les fulles lligades i les exteriors retallades.
En les palmeres subministrades en contenidor, la distància mínima entre l'estípit i el interior del contenidor ha de ser de 25 cm.
Toleràncies:
- Alçària: ± 5%

ARBUSTS I PLANTES DE PETIT PORT:
Les branques principals de l'arbust (que neixen directament del tronc) han de neixer del terç inferior de la planta, han d'estar regularment distribuïdes i han de tenir una llargària i gruix proporcional a la resta de la planta.
Les arrels han de donar, com a mínim, una volta a la seva base.
L'arbust enfiladís ha d'estar provist del seu tutor.

L'aigua de l'estany o de la font on visquin plantes aquàtiques ha d'estar neta, no ha de ser salina ni calcària i ha de tenir una temperatura temperada.

2.- CONDICIONS DE SUBMINISTRAMENT I EMMAGATZEMATGE

Per a la preparació, càrrega, transport i descàrrega de les plantes, s'han de seguir les indicacions de la norma NTJ 07Z, d'acord amb cada tipus de planta i de presentació.
ARBRES, ARBUSTS I PLANTES DE PETIT PORT:
Subministrament: en lots de plantes d'una única identitat, amb la mateixa forma de presentació. Les plantes d'un lot han de tenir totes la mateixa edat, origen i han de ser homogènies en els seves dimensions.
El transport s'ha de fer protegint la part aèria del sol i dels efectes del vent, si la planta te fulles, i la part radical si la presentació es amb arrel nua o amb pa de terra.
Emmagatzematge: Si no s'ha de fer la plantació directament en descarregar, cal aplegar-les en un viver, a l'obra.
Les plantes amb arrel nua o amb pa de terra s'aplegaran col·locant la part radical en una rasa, coberta amb palla o sauló o algun material porós.
El viver estarà en un lloc protegit del vent i del sol directe.

3.- UNITAT I CRITERI D'AMIDAMENT

Unitat d'amidament: la indicada a la descripció de l'element
Criteri d'amidament: quantitat necessària subministrada a l'obra

4.- NORMATIVA DE COMPLIMENT OBLIGATORI

NORMATIVA GENERAL:
* NTJ 07A:2007 Normes Tecnològiques de Jardineria i Paisatgisme. Subministrament del material vegetal. Qualitat general del material vegetal.
CONÍFERES I RESINOSES:
* NTJ 07C:1995 Normes Tecnològiques de Jardineria i Paisatgisme. Subministrament del material vegetal. Coníferes i resinoses.
PALMERES:
* NTJ 07P:1997 Normes Tecnològiques de Jardineria i Paisatgisme. Subministrament del material vegetal. Palmeres.
ARBRES DE FULLA CADUCA:
* NTJ 07D:1996 Normes Tecnològiques de Jardineria i Paisatgisme. Subministrament del material vegetal. Arbres de fulla caduca.
ARBRES DE FULLA PERSISTENT:
* NTJ 07E:1997 Normes Tecnològiques de Jardineria i Paisatgisme. Subministrament del material vegetal. Arbres de fulla perenne.
ARBUSTS:
* NTJ 07F:1998 Normes Tecnològiques de Jardineria i Paisatgisme. Subministrament del material vegetal. Arbusts.
ENFILADISSES:
* NTJ 07I:1995 Normes Tecnològiques de Jardineria i Paisatgisme. Subministrament del material vegetal. Enfiladisses.

5.- CONDICIONS DE CONTROL DE RECEPCIÓ

CONDICIONS DE MARCATGE I CONTROL DE LA DOCUMENTACIÓ:
S'ha de subministrar acompanyada de:
- La guia fitosanitària corresponent
- Etiqueta amb el nom botànic i grandària correcta
- Procedència comercial del material vegetal
- Assenyalada la part nord de la planta al viver

OPERACIONS DE CONTROL:
Els punts de control més destacables són els següents:
- Comprovació de les condicions de subministrament i identificació.
- Inspecció visual de les plantes rebudes i verificació de les condicions exigides al plec.
- Control de les condicions d'emmagatzematge (si és el cas).

LLAVORS PER HIDROSEMBRES
- Recepció dels certificats de garantia del fabricant, d'acord a les condicions exigides.
- Inspecció visual de les condicions de subministrament i identificació.
- Es realitzaran els següents controls d'identificació, un cop per cada tipus d'hidrosembra que intervingui en l'obra:
- Anàlisi de puresa específica amb informació de la composició.
- Percentatge de germinació per espècie.
- Amidament i anàlisi del contingut de llavors, aigua, adob, mulch i altres components de la

hidrosemba, espècies herbàcies i espècies arbustives, mitjançant el pes de la matèria seca (a 105° C) d'una mostra de la barreja abans de l'aplicació.
CRITERIS DE PRESA DE MOSTRES:
Els controls s'han de realitzar segons les instruccions de la DF.
LLAVORS PER HIDROSEMBRES
S'han de seguir les instruccions de la DF i els criteris de les normes de procediment indicades en cada assaig.
INTERPRETACIÓ DE RESULTATS I ACTUACIONS EN CAS D'INCOMPLIMENT:
No s'acceptaran plantes que no arribin correctament identificades i acompayades dels certificats de garantia corresponents.
LLAVORS PER HIDROSEMBRES
No s'acceptaran els materials que incompleixin les especificacions indicades al Plec.

BR MATERIALS PER A JARDINERIA I PER A MESURES CORRECTORES D'IMPACTE AMBIENTAL

BR4 ARBRES I PLANTES

BR45 ARBRES PLANIFOLIS (QUERCUS A ZELKOVA)

BR456- SOPHORA

0.- ELEMENTS QUE CONTEMPLA EL PLEC

BR456-23ZQ.

Plec de condicions
1.- DEFINICIÓ I CONDICIONS DELS ELEMENTS

Espècies vegetals subministrades a peu d'obra.
S'han considerat els tipus següents:
- Arbres planifolis
- Coníferes i resinoses
- Palmeres i palmiformes
- Arbusts
- Plantes de petit port
S'han considerat les formes de subministrament següents:
- En contenidor
- Amb pa de terra
- Amb l'arrel nua
CONDICIONS GENERALS:
L'espècie vegetal s'ha d'adquirir en un viver acreditat i legalment reconegut o, en tot cas, en empreses de reconeguda solvència.
Les plantes han de tenir identitat i puresa de lot adequades en relació al gènere o espècie a què pertanyin, i si es el cas també respecte al cultivar.
Les plantes han d'haver estat cultivades d'acord amb les necessitats de l'espècie o cultivar, edat i localització.
Han d'haver rebut una adequada formació (poda, retall, pinçament, asprada, etc).
La qualitat de la part aèria de les plantes ha de complir les especificacions de l'article 4.4.2 de la norma NTJ 07A.
La qualitat de la part subterrània de les plantes ha de complir les especificacions de l'article 4.4.3 de la norma NTJ 07A.
L'espècie vegetal ha de complir la legislació vigent sobre sanitat vegetal, especialment pel que fa al control d'organismes nocius de quarantena, així com d'altres plagues i malalties que puguin afectar la qualitat i valor d'utilització del material vegetal.
Les espècies que legalment estiguin regulades, han d'anar acompanyades del passaport sanitari.
No ha de presentar ferides o desperfectes a la seva part aèria o radical, ni símptomes d'haver-los patit anteriorment.
Quan el subministrament és amb arrel nua, han de presentar un sistema radical ben ramificat, la capçada aclarida, però no podada excessivament, amb un equilibri entre la part aèria i la part subterrània. Les arrels han de presentar talls nets i recents sense ferides ni macadures.
No es recomanable que hi hagin arrels seccionades de diàmetre superior a 3 cm en els arbres, o superiors a 2 cm en els arbusts.
Quan el subministrament és en contenidor o amb pa de terra, les arrels han de tenir el pa de terra adequat per a l'espècie i mida de l'arbre.

Els pans de terra han d'estar protegits amb materials que es puguin degradar abans d'un any i mig en ser soterrats, i que no produeixin afectacions a les plantes. El pa de terra ha d'estar intacte, compacte i ple d'arrels.
La planta ha de tenir les mides d'alçada, diàmetre del tronc, mida del pa de terra o mida del contenidor, que s'indiquin a la unitat d'obra. La verificació d'aquestes dades s'ha de fer d'acord amb les indicacions de la norma NTJ 07A.
CONÍFERES I RESINOSES:
La tija ha de mostrar el seu port natural, amb la ramificació i la frondositat pròpies de la seva espècie i mida.
Les fulles han de presentar un bon estat vegetatiu.
L'alçària correspon a la distància des del coll de l'arrel fins a la part més distant al mateix.
El fullatge ha de tenir el color típic de l'espècie-varietat, segons l'època.
Les coníferes han d'estar totalment ramificades des de la base, segons l'hàbit de creixement de l'espècie-varietat.
ARBRES PLANIFOLIS:
La circumferència correspon al perímetre mesurat a un metre del coll de l'arrel.
Per als arbres de tronc múltiple, el perímetre total es la suma dels perímetres individuals.
Quan el subministrament és en contenidor o amb pa de terra, les arrels han de tenir el pa de terra adequat per a l'espècie i mida de l'arbre.
Alçaria del pa de terra:
- Arbres de fulla caduca: Diàmetre del pa de terra x 0,7
- Arbres de fulla persistent: Diàmetre del pa de terra x 1,2
No es poden admetre plantes amb talls visibles de les arrels superiors a 1/8 del perímetre del tronc.
PALMERES I PALMIFORMES:
L'estípit ha de tenir la forma i l'estructura pròpies de la seva mida. Si son palmeres unicaules, l'estípit ha de ser recte i vertical.
No han de tenir ferides, osques o concavitats al tronc. L'estípit no ha de tenir estrangulacions.
Tindrà una senyal que indiqui l'orientació Nord en el seu lloc de cultiu original.
El gruix de l'estípit correspon al mesurat a 1,30 m per sobre del coll de l'arrel.
L'alçària correspon a la distància des del coll de l'arrel al punt d'inserció dels primers palmons.
S'han de presentar-se amb les fulles lligades i les exteriors retallades.
En les palmeres subministrades en contenidor, la distància mínima entre l'estípit i el interior del contenidor ha de ser de 25 cm.
Toleràncies:
- Alçària: ± 5%
ARBUSTS I PLANTES DE PETIT PORT:
Les branques principals de l'arbust (que neixen directament del tronc) han de neixer del terç inferior de la planta, han d'estar regularment distribuïdes i han de tenir una llargària i gruix proporcional a la resta de la planta.
Les arrels han de donar, com a mínim, una volta a la seva base.
L'arbust enfiladís ha d'estar provist del seu tutor.
L'aigua de l'estany o de la font on visquin plantes aquàtiques ha d'estar neta, no ha de ser salina ni calcària i ha de tenir una temperatura temperada.

2.- CONDICIONS DE SUBMINISTRAMENT I EMMAGATZEMATGE

Per a la preparació, càrrega, transport i descàrrega de les plantes, s'han de seguir les indicacions de la norma NTJ 07Z, d'acord amb cada tipus de planta i de presentació.
ARBRES, ARBUSTS I PLANTES DE PETIT PORT:
Subministrament: en lots de plantes d'una única identitat, amb la mateixa forma de presentació. Les plantes d'un lot han de tenir totes la mateixa edat, origen i han de ser homogènies en els seves dimensions.
El transport s'ha de fer protegint la part aèria del sol i dels efectes del vent, si la planta te fulles, i la part radical si la presentació es amb arrel nua o amb pa de terra.
Emmagatzematge: Si no s'ha de fer la plantació directament en descarregar, cal aplegar-les en un viver, a l'obra.
Les plantes amb arrel nua o amb pa de terra s'aplegaran col·locant la part radical en una rasa, coberta amb palla o sauló o algun material porós.
El viver estarà en un lloc protegit del vent i del sol directe.

3.- UNITAT I CRITERI D'AMIDAMENT

Unitat d'amidament: la indicada a la descripció de l'element
Criteri d'amidament: quantitat necessària subministrada a l'obra

4.- NORMATIVA DE COMPLIMENT OBLIGATORI

NORMATIVA GENERAL:
* NTJ 07A:2007 Normes Tecnològiques de Jardineria i Paisatgisme. Subministrament del material vegetal. Qualitat general del material vegetal.
CONÍFERES I RESINOSES:
* NTJ 07C:1995 Normes Tecnològiques de Jardineria i Paisatgisme. Subministrament del material vegetal. Coníferes i resinoses.
PALMERES:
* NTJ 07P:1997 Normes Tecnològiques de Jardineria i Paisatgisme. Subministrament del material vegetal. Palmeres.
ARBRES DE FULLA CADUCA:
* NTJ 07D:1996 Normes Tecnològiques de Jardineria i Paisatgisme. Subministrament del material vegetal. Arbres de fulla caduca.
ARBRES DE FULLA PERSISTENT:
* NTJ 07E:1997 Normes Tecnològiques de Jardineria i Paisatgisme. Subministrament del material vegetal. Arbres de fulla perenne.
ARBUSTS:
* NTJ 07F:1998 Normes Tecnològiques de Jardineria i Paisatgisme. Subministrament del material vegetal. Arbusts.
ENFILADISSES:
* NTJ 07I:1995 Normes Tecnològiques de Jardineria i Paisatgisme. Subministrament del material vegetal. Enfiladisses.

5.- CONDICIONS DE CONTROL DE RECEPCIÓ

CONDICIONS DE MARCATGE I CONTROL DE LA DOCUMENTACIÓ:
S'ha de subministrar acompanyada de:
- La guia fitosanitària corresponent
- Etiqueta amb el nom botànic i grandària correcta
- Procedència comercial del material vegetal
- Assenyalada la part nord de la planta al viver
OPERACIONS DE CONTROL:
Els punts de control més destacables són els següents:
- Comprovació de les condicions de subministrament i identificació.
- Inspecció visual de les plantes rebudes i verificació de les condicions exigides al plec.
- Control de les condicions d'emmagatzematge (si és el cas).
LLAVORS PER HIDROSEMBRES
- Recepció dels certificats de garantia del fabricant, d'acord a les condicions exigides.
- Inspecció visual de les condicions de subministrament i identificació.
- Es realitzaran els següents controls d'identificació, un cop per cada tipus d'hidrosembra que intervingui en l'obra:
- Anàlisi de puresa específica amb informació de la composició.
- Percentatge de germinació per espècie.
- Amidament i anàlisi del contingut de llavors, aigua, adob, mulch i altres components de la hidrosemba, espècies herbàcies i espècies arbustives, mitjançant el pes de la matèria seca (a 105° C) d'una mostra de la barreja abans de l'aplicació.
CRITERIS DE PRESA DE MOSTRES:
Els controls s'han de realitzar segons les instruccions de la DF.
LLAVORS PER HIDROSEMBRES
S'han de seguir les instruccions de la DF i els criteris de les normes de procediment indicades en cada assaig.
INTERPRETACIÓ DE RESULTATS I ACTUACIONS EN CAS D'INCOMPLIMENT:
No s'acceptaran plantes que no arribin correctament identificades i acompayades dels certificats de garantia corresponents.
LLAVORS PER HIDROSEMBRES
No s'acceptaran els materials que incompleixin les especificacions indicades al Plec.

BR MATERIALS PER A JARDINERIA I PER A MESURES CORRECTORES D'IMPACTE AMBIENTAL

BR4 ARBRES I PLANTES

BR45 ARBRES PLANIFOLIS (QUERCUS A ZELKOVA)

BR45B- TIPUANA

0.- ELEMENTS QUE CONTEMPLA EL PLEC

BR45B-247H.

Plec de condicions
1.- DEFINICIÓ I CONDICIONS DELS ELEMENTS

Espècies vegetals subministrades a peu d'obra.
S'han considerat els tipus següents:
- Arbres planifolis
- Coníferes i resinoses
- Palmeres i palmiformes
- Arbusts
- Plantes de petit port
S'han considerat les formes de subministrament següents:
- En contenidor
- Amb pa de terra
- Amb l'arrel nua
CONDICIONS GENERALS:
L'espècie vegetal s'ha d'adquirir en un viver acreditat i legalment reconegut o, en tot cas, en empreses de reconeguda solvència.
Les plantes han de tenir identitat i puresa de lot adequades en relació al gènere o espècie a què pertanyin, i si es el cas també respecte al cultivar.
Les plantes han d'haver estat cultivades d'acord amb les necessitats de l'espècie o cultivar, edat i localització.
Han d'haver rebut una adequada formació (poda, retall, pinçament, asprada, etc).
La qualitat de la part aèria de les plantes ha de complir les especificacions de l'article 4.4.2 de la norma NTJ 07A.
La qualitat de la part subterrània de les plantes ha de complir les especificacions de l'article 4.4.3 de la norma NTJ 07A.
L'espècie vegetal ha de complir la legislació vigent sobre sanitat vegetal, especialment pel que fa al control d'organismes nocius de quarantena, així com d'altres plagues i malalties que puguin afectar la qualitat i valor d'utilització del material vegetal.
Les espècies que legalment estiguin regulades, han d'anar acompanyades del passaport sanitari.
No ha de presentar ferides o desperfectes a la seva part aèria o radical, ni símptomes d'haver-los patit anteriorment.
Quan el subministrament és amb arrel nua, han de presentar un sistema radical ben ramificat, la capçada aclarida, però no podada excessivament, amb un equilibri entre la part aèria i la part subterrània. Les arrels han de presentar talls nets i recents sense ferides ni macadures.
No es recomanable que hi hagin arrels seccionades de diàmetre superior a 3 cm en els arbres, o superiors a 2 cm en els arbusts.
Quan el subministrament és en contenidor o amb pa de terra, les arrels han de tenir el pa de terra adequat per a l'espècie i mida de l'arbre.
Els pans de terra han d'estar protegits amb materials que es puguin degradar abans d'un any i mig en ser soterrats, i que no produeixin afectacions a les plantes. El pa de terra ha d'estar intacte, compacte i ple d'arrels.
La planta ha de tenir les mides d'alçada, diàmetre del tronc, mida del pa de terra o mida del contenidor, que s'indiquin a la unitat d'obra. La verificació d'aquestes dades s'ha de fer d'acord amb les indicacions de la norma NTJ 07A.
CONÍFERES I RESINOSES:
La tija ha de mostrar el seu port natural, amb la ramificació i la frondositat pròpies de la seva espècie i mida.
Les fulles han de presentar un bon estat vegetatiu.
L'alçària correspon a la distància des del coll de l'arrel fins a la part més distant al mateix.
El fullatge ha de tenir el color típic de l'espècie-varietat, segons l'època.
Les coníferes han d'estar totalment ramificades des de la base, segons l'hàbit de creixement de l'espècie-varietat.
ARBRES PLANIFOLIS:
La circumferència correspon al perímetre mesurat a un metre del coll de l'arrel.
Per als arbres de tronc múltiple, el perímetre total es la suma dels perímetres individuals.
Quan el subministrament és en contenidor o amb pa de terra, les arrels han de tenir el pa de terra adequat per a l'espècie i mida de l'arbre.
Alçaria del pa de terra:
- Arbres de fulla caduca: Diàmetre del pa de terra x 0,7
- Arbres de fulla persistent: Diàmetre del pa de terra x 1,2
No es poden admetre plantes amb talls visibles de les arrels superiors a 1/8 del perímetre del tronc.
PALMERES I PALMIFORMES:
L'estípit ha de tenir la forma i l'estructura pròpies de la seva mida. Si son palmeres

unicaules, l'estípit ha de ser recte i vertical.
No han de tenir ferides, osques o concavitats al tronc. L'estípit no ha de tenir estrangulacions.
Tindrà una senyal que indiqui l'orientació Nord en el seu lloc de cultiu original.
El gruix de l'estípit correspon al mesurat a 1,30 m per sobre del coll de l'arrel.
L'alçària correspon a la distància des del coll de l'arrel al punt d'inserció dels primers palmons.
S'han de presentar-se amb les fulles lligades i les exteriors retallades.
En les palmeres subministrades en contenidor, la distància mínima entre l'estípit i el interior del contenidor ha de ser de 25 cm.
Toleràncies:
- Alçària: ± 5%
ARBUSTS I PLANTES DE PETIT PORT:
Les branques principals de l'arbust (que neixen directament del tronc) han de neixer del terç inferior de la planta, han d'estar regularment distribuïdes i han de tenir una llargària i gruix proporcional a la resta de la planta.
Les arrels han de donar, com a mínim, una volta a la seva base.
L'arbust enfiladís ha d'estar provist del seu tutor.
L'aigua de l'estany o de la font on visquin plantes aquàtiques ha d'estar neta, no ha de ser salina ni calcària i ha de tenir una temperatura temperada.

2.- CONDICIONS DE SUBMINISTRAMENT I EMMAGATZEMATGE

Per a la preparació, càrrega, transport i descàrrega de les plantes, s'han de seguir les indicacions de la norma NTJ 07Z, d'acord amb cada tipus de planta i de presentació.
ARBRES, ARBUSTS I PLANTES DE PETIT PORT:
Subministrament: en lots de plantes d'una única identitat, amb la mateixa forma de presentació. Les plantes d'un lot han de tenir totes la mateixa edat, origen i han de ser homogènies en els seves dimensions.
El transport s'ha de fer protegint la part aèria del sol i dels efectes del vent, si la planta te fulles, i la part radical si la presentació es amb arrel nua o amb pa de terra.
Emmagatzematge: Si no s'ha de fer la plantació directament en descarregar, cal aplegar-les en un viver, a l'obra.
Les plantes amb arrel nua o amb pa de terra s'aplegaran col·locant la part radical en una rasa, coberta amb palla o sauló o algun material porós.
El viver estarà en un lloc protegit del vent i del sol directe.

3.- UNITAT I CRITERI D'AMIDAMENT

Unitat d'amidament: la indicada a la descripció de l'element
Criteri d'amidament: quantitat necessària subministrada a l'obra

4.- NORMATIVA DE COMPLIMENT OBLIGATORI

NORMATIVA GENERAL:
* NTJ 07A:2007 Normes Tecnològiques de Jardineria i Paisatgisme. Subministrament del material vegetal. Qualitat general del material vegetal.
CONÍFERES I RESINOSES:
* NTJ 07C:1995 Normes Tecnològiques de Jardineria i Paisatgisme. Subministrament del material vegetal. Coníferes i resinoses.
PALMERES:
* NTJ 07P:1997 Normes Tecnològiques de Jardineria i Paisatgisme. Subministrament del material vegetal. Palmeres.
ARBRES DE FULLA CADUCA:
* NTJ 07D:1996 Normes Tecnològiques de Jardineria i Paisatgisme. Subministrament del material vegetal. Arbres de fulla caduca.
ARBRES DE FULLA PERSISTENT:
* NTJ 07E:1997 Normes Tecnològiques de Jardineria i Paisatgisme. Subministrament del material vegetal. Arbres de fulla perenne.
ARBUSTS:
* NTJ 07F:1998 Normes Tecnològiques de Jardineria i Paisatgisme. Subministrament del material vegetal. Arbusts.
ENFILADISSES:
* NTJ 07I:1995 Normes Tecnològiques de Jardineria i Paisatgisme. Subministrament del material vegetal. Enfiladisses.

5.- CONDICIONS DE CONTROL DE RECEPCIÓ

CONDICIONS DE MARCATGE I CONTROL DE LA DOCUMENTACIÓ:

S'ha de subministrar acompanyada de:
- La guia fitosanitària corresponent
- Etiqueta amb el nom botànic i grandària correcta
- Procedència comercial del material vegetal
- Assenyalada la part nord de la planta al viver
OPERACIONS DE CONTROL:
Els punts de control més destacables són els següents:
- Comprovació de les condicions de subministrament i identificació.
- Inspecció visual de les plantes rebudes i verificació de les condicions exigides al plec.
- Control de les condicions d'emmagatzematge (si és el cas).
LLAVORS PER HIDROSEMBRES
- Recepció dels certificats de garantia del fabricant, d'acord a les condicions exigides.
- Inspecció visual de les condicions de subministrament i identificació.
- Es realitzaran els següents controls d'identificació, un cop per cada tipus d'hidrosembra que intervingui en l'obra:
- Anàlisi de puresa específica amb informació de la composició.
- Percentatge de germinació per espècie.
- Amidament i anàlisi del contingut de llavors, aigua, adob, mulch i altres components de la hidrosemba, espècies herbàcies i espècies arbustives, mitjançant el pes de la matèria seca (a 105° C) d'una mostra de la barreja abans de l'aplicació.
CRITERIS DE PRESA DE MOSTRES:
Els controls s'han de realitzar segons les instruccions de la DF.
LLAVORS PER HIDROSEMBRES
S'han de seguir les instruccions de la DF i els criteris de les normes de procediment indicades en cada assaig.
INTERPRETACIÓ DE RESULTATS I ACTUACIONS EN CAS D'INCOMPLIMENT:
No s'acceptaran plantes que no arribin correctament identificades i acompayades dels certificats de garantia corresponents.
LLAVORS PER HIDROSEMBRES
No s'acceptaran els materials que incompleixin les especificacions indicades al Plec.

BR MATERIALS PER A JARDINERIA I PER A MESURES CORRECTORES D'IMPACTE AMBIENTAL

BR4 ARBRES I PLANTES

BR45 ARBRES PLANIFOLIS (QUERCUS A ZELKOVA)

BR45C- ULMUS

0.- ELEMENTS QUE CONTEMPLA EL PLEC

BR45C-249H.

Plec de condicions
1.- DEFINICIÓ I CONDICIONS DELS ELEMENTS

Espècies vegetals subministrades a peu d'obra.
S'han considerat els tipus següents:
- Arbres planifolis
- Coníferes i resinoses
- Palmeres i palmiformes
- Arbusts
- Plantes de petit port
S'han considerat les formes de subministrament següents:
- En contenidor
- Amb pa de terra
- Amb l'arrel nua
CONDICIONS GENERALS:
L'espècie vegetal s'ha d'adquirir en un viver acreditat i legalment reconegut o, en tot cas, en empreses de reconeguda solvència.
Les plantes han de tenir identitat i puresa de lot adequades en relació al gènere o espècie a què pertanyin, i si es el cas també respecte al cultivar.
Les plantes han d'haver estat cultivades d'acord amb les necessitats de l'espècie o cultivar, edat i localització.

Han d'haver rebut una adequada formació (poda, retall, pinçament, asprada, etc).
La qualitat de la part aèria de les plantes ha de complir les especificacions de l'article 4.4.2 de la norma NTJ 07A.
La qualitat de la part subterrània de les plantes ha de complir les especificacions de l'article 4.4.3 de la norma NTJ 07A.
L'espècie vegetal ha de complir la legislació vigent sobre sanitat vegetal, especialment pel que fa al control d'organismes nocius de quarantena, així com d'altres plagues i malalties que puguin afectar la qualitat i valor d'utilització del material vegetal.
Les espècies que legalment estiguin regulades, han d'anar acompanyades del passaport sanitari.
No ha de presentar ferides o desperfectes a la seva part aèria o radical, ni símptomes d'haver-los patit anteriorment.
Quan el subministrament és amb arrel nua, han de presentar un sistema radical ben ramificat, la capçada aclarida, però no podada excessivament, amb un equilibri entre la part aèria i la part subterrània. Les arrels han de presentar talls nets i recents sense ferides ni macadures.
No es recomanable que hi hagin arrels seccionades de diàmetre superior a 3 cm en els arbres, o superiors a 2 cm en els arbusts.
Quan el subministrament és en contenidor o amb pa de terra, les arrels han de tenir el pa de terra adequat per a l'espècie i mida de l'arbre.
Els pans de terra han d'estar protegits amb materials que es puguin degradar abans d'un any i mig en ser soterrats, i que no produeixin afectacions a les plantes. El pa de terra ha d'estar intacte, compacte i ple d'arrels.
La planta ha de tenir les mides d'alçada, diàmetre del tronc, mida del pa de terra o mida del contenidor, que s'indiquin a la unitat d'obra. La verificació d'aquestes dades s'ha de fer d'acord amb les indicacions de la norma NTJ 07A.
CONÍFERES I RESINOSES:
La tija ha de mostrar el seu port natural, amb la ramificació i la frondositat pròpies de la seva espècie i mida.
Les fulles han de presentar un bon estat vegetatiu.
L'alçària correspon a la distància des del coll de l'arrel fins a la part més distant al mateix.
El fullatge ha de tenir el color típic de l'espècie-varietat, segons l'època.
Les coníferes han d'estar totalment ramificades des de la base, segons l'hàbit de creixement de l'espècie-varietat.
ARBRES PLANIFOLIS:
La circumferència correspon al perímetre mesurat a un metre del coll de l'arrel.
Per als arbres de tronc múltiple, el perímetre total es la suma dels perímetres individuals.
Quan el subministrament és en contenidor o amb pa de terra, les arrels han de tenir el pa de terra adequat per a l'espècie i mida de l'arbre.
Alçaria del pa de terra:
- Arbres de fulla caduca: Diàmetre del pa de terra x 0,7
- Arbres de fulla persistent: Diàmetre del pa de terra x 1,2
No es poden admetre plantes amb talls visibles de les arrels superiors a 1/8 del perímetre del tronc.
PALMERES I PALMIFORMES:
L'estípit ha de tenir la forma i l'estructura pròpies de la seva mida. Si son palmeres unicaules, l'estípit ha de ser recte i vertical.
No han de tenir ferides, osques o concavitats al tronc. L'estípit no ha de tenir estrangulacions.
Tindrà una senyal que indiqui l'orientació Nord en el seu lloc de cultiu original.
El gruix de l'estípit correspon al mesurat a 1,30 m per sobre del coll de l'arrel.
L'alçària correspon a la distància des del coll de l'arrel al punt d'inserció dels primers palmons.
S'han de presentar-se amb les fulles lligades i les exteriors retallades.
En les palmeres subministrades en contenidor, la distància mínima entre l'estípit i el interior del contenidor ha de ser de 25 cm.
Toleràncies:
- Alçària: ± 5%
ARBUSTS I PLANTES DE PETIT PORT:
Les branques principals de l'arbust (que neixen directament del tronc) han de neixer del terç inferior de la planta, han d'estar regularment distribuïdes i han de tenir una llargària i gruix proporcional a la resta de la planta.
Les arrels han de donar, com a mínim, una volta a la seva base.
L'arbust enfiladís ha d'estar provist del seu tutor.
L'aigua de l'estany o de la font on visquin plantes aquàtiques ha d'estar neta, no ha de ser salina ni calcària i ha de tenir una temperatura temperada.

2.- CONDICIONS DE SUBMINISTRAMENT I EMMAGATZEMATGE

Per a la preparació, càrrega, transport i descàrrega de les plantes, s'han de seguir les indicacions de la norma NTJ 07Z, d'acord amb cada tipus de planta i de presentació.
ARBRES, ARBUSTS I PLANTES DE PETIT PORT:
Subministrament: en lots de plantes d'una única identitat, amb la mateixa forma de

presentació. Les plantes d'un lot han de tenir totes la mateixa edat, origen i han de ser homogènies en els seves dimensions.
El transport s'ha de fer protegint la part aèria del sol i dels efectes del vent, si la planta te fulles, i la part radical si la presentació es amb arrel nua o amb pa de terra.
Emmagatzematge: Si no s'ha de fer la plantació directament en descarregar, cal aplegar-les en un viver, a l'obra.
Les plantes amb arrel nua o amb pa de terra s'aplegaran col·locant la part radical en una rasa, coberta amb palla o sauló o algun material porós.
El viver estarà en un lloc protegit del vent i del sol directe.

3.- UNITAT I CRITERI D'AMIDAMENT

Unitat d'amidament: la indicada a la descripció de l'element
Criteri d'amidament: quantitat necessària subministrada a l'obra

4.- NORMATIVA DE COMPLIMENT OBLIGATORI

NORMATIVA GENERAL:
* NTJ 07A:2007 Normes Tecnològiques de Jardineria i Paisatgisme. Subministrament del material vegetal. Qualitat general del material vegetal.
CONÍFERES I RESINOSES:
* NTJ 07C:1995 Normes Tecnològiques de Jardineria i Paisatgisme. Subministrament del material vegetal. Coníferes i resinoses.
PALMERES:
* NTJ 07P:1997 Normes Tecnològiques de Jardineria i Paisatgisme. Subministrament del material vegetal. Palmeres.
ARBRES DE FULLA CADUCA:
* NTJ 07D:1996 Normes Tecnològiques de Jardineria i Paisatgisme. Subministrament del material vegetal. Arbres de fulla caduca.
ARBRES DE FULLA PERSISTENT:
* NTJ 07E:1997 Normes Tecnològiques de Jardineria i Paisatgisme. Subministrament del material vegetal. Arbres de fulla perenne.
ARBUSTS:
* NTJ 07F:1998 Normes Tecnològiques de Jardineria i Paisatgisme. Subministrament del material vegetal. Arbusts.
ENFILADISSES:
* NTJ 07I:1995 Normes Tecnològiques de Jardineria i Paisatgisme. Subministrament del material vegetal. Enfiladisses.

5.- CONDICIONS DE CONTROL DE RECEPCIÓ

CONDICIONS DE MARCATGE I CONTROL DE LA DOCUMENTACIÓ:
S'ha de subministrar acompanyada de:
- La guia fitosanitària corresponent
- Etiqueta amb el nom botànic i grandària correcta
- Procedència comercial del material vegetal
- Assenyalada la part nord de la planta al viver
OPERACIONS DE CONTROL:
Els punts de control més destacables són els següents:
- Comprovació de les condicions de subministrament i identificació.
- Inspecció visual de les plantes rebudes i verificació de les condicions exigides al plec.
- Control de les condicions d'emmagatzematge (si és el cas).
LLAVORS PER HIDROSEMBRES
- Recepció dels certificats de garantia del fabricant, d'acord a les condicions exigides.
- Inspecció visual de les condicions de subministrament i identificació.
- Es realitzaran els següents controls d'identificació, un cop per cada tipus d'hidrosembra que intervingui en l'obra:
- Anàlisi de puresa específica amb informació de la composició.
- Percentatge de germinació per espècie.
- Amidament i anàlisi del contingut de llavors, aigua, adob, mulch i altres components de la hidrosemba, espècies herbàcies i espècies arbustives, mitjançant el pes de la matèria seca (a 105° C) d'una mostra de la barreja abans de l'aplicació.
CRITERIS DE PRESA DE MOSTRES:
Els controls s'han de realitzar segons les instruccions de la DF.
LLAVORS PER HIDROSEMBRES
S'han de seguir les instruccions de la DF i els criteris de les normes de procediment indicades en cada assaig.
INTERPRETACIÓ DE RESULTATS I ACTUACIONS EN CAS D'INCOMPLIMENT:
No s'acceptaran plantes que no arribin correctament identificades i acompayades dels certificats de garantia corresponents.

LLAVORS PER HIDROSEMBRES
No s'acceptaran els materials que incompleixin les especificacions indicades al Plec.

BR MATERIALS PER A JARDINERIA I PER A MESURES CORRECTORES D'IMPACTE AMBIENTAL

BR4 ARBRES I PLANTES

BR4H ARBUSTS I PLANTES DE PETIT PORT (RIBES A SYRINGA)

BR4H8- SALVIA

0.- ELEMENTS QUE CONTEMPLA EL PLEC

BR4H8-2601.

Plec de condicions
1.- DEFINICIÓ I CONDICIONS DELS ELEMENTS

Espècies vegetals subministrades a peu d'obra.
S'han considerat els tipus següents:
- Arbres planifolis
- Coníferes i resinoses
- Palmeres i palmiformes
- Arbusts
- Plantes de petit port
S'han considerat les formes de subministrament següents:
- En contenidor
- Amb pa de terra
- Amb l'arrel nua
CONDICIONS GENERALS:
L'espècie vegetal s'ha d'adquirir en un viver acreditat i legalment reconegut o, en tot cas, en empreses de reconeguda solvència.
Les plantes han de tenir identitat i puresa de lot adequades en relació al gènere o espècie a què pertanyin, i si es el cas també respecte al cultivar.
Les plantes han d'haver estat cultivades d'acord amb les necessitats de l'espècie o cultivar, edat i localització.
Han d'haver rebut una adequada formació (poda, retall, pinçament, asprada, etc).
La qualitat de la part aèria de les plantes ha de complir les especificacions de l'article 4.4.2 de la norma NTJ 07A.
La qualitat de la part subterrània de les plantes ha de complir les especificacions de l'article 4.4.3 de la norma NTJ 07A.
L'espècie vegetal ha de complir la legislació vigent sobre sanitat vegetal, especialment pel que fa al control d'organismes nocius de quarantena, així com d'altres plagues i malalties que puguin afectar la qualitat i valor d'utilització del material vegetal.
Les espècies que legalment estiguin regulades, han d'anar acompanyades del passaport sanitari.
No ha de presentar ferides o desperfectes a la seva part aèria o radical, ni símptomes d'haver-los patit anteriorment.
Quan el subministrament és amb arrel nua, han de presentar un sistema radical ben ramificat, la capçada aclarida, però no podada excessivament, amb un equilibri entre la part aèria i la part subterrània. Les arrels han de presentar talls nets i recents sense ferides ni macadures.
No es recomanable que hi hagin arrels seccionades de diàmetre superior a 3 cm en els arbres, o superiors a 2 cm en els arbusts.
Quan el subministrament és en contenidor o amb pa de terra, les arrels han de tenir el pa de terra adequat per a l'espècie i mida de l'arbre.
Els pans de terra han d'estar protegits amb materials que es puguin degradar abans d'un any i mig en ser soterrats, i que no produeixin afectacions a les plantes. El pa de terra ha d'estar intacte, compacte i ple d'arrels.
La planta ha de tenir les mides d'alçada, diàmetre del tronc, mida del pa de terra o mida del contenidor, que s'indiquin a la unitat d'obra. La verificació d'aquestes dades s'ha de fer d'acord amb les indicacions de la norma NTJ 07A.
CONÍFERES I RESINOSES:
La tija ha de mostrar el seu port natural, amb la ramificació i la frondositat pròpies de la seva espècie i mida.
Les fulles han de presentar un bon estat vegetatiu.

L'alçària correspon a la distància des del coll de l'arrel fins a la part més distant al mateix.
El fullatge ha de tenir el color típic de l'espècie-varietat, segons l'època.
Les coníferes han d'estar totalment ramificades des de la base, segons l'hàbit de creixement de l'espècie-varietat.
ARBRES PLANIFOLIS:
La circumferència correspon al perímetre mesurat a un metre del coll de l'arrel.
Per als arbres de tronc múltiple, el perímetre total es la suma dels perímetres individuals.
Quan el subministrament és en contenidor o amb pa de terra, les arrels han de tenir el pa de terra adequat per a l'espècie i mida de l'arbre.
Alçaria del pa de terra:
- Arbres de fulla caduca: Diàmetre del pa de terra x 0,7
- Arbres de fulla persistent: Diàmetre del pa de terra x 1,2
No es poden admetre plantes amb talls visibles de les arrels superiors a 1/8 del perímetre del tronc.
PALMERES I PALMIFORMES:
L'estípit ha de tenir la forma i l'estructura pròpies de la seva mida. Si son palmeres unicaules, l'estípit ha de ser recte i vertical.
No han de tenir ferides, osques o concavitats al tronc. L'estípit no ha de tenir estrangulacions.
Tindrà una senyal que indiqui l'orientació Nord en el seu lloc de cultiu original.
El gruix de l'estípit correspon al mesurat a 1,30 m per sobre del coll de l'arrel.
L'alçària correspon a la distància des del coll de l'arrel al punt d'inserció dels primers palmons.
S'han de presentar-se amb les fulles lligades i les exteriors retallades.
En les palmeres subministrades en contenidor, la distància mínima entre l'estípit i el interior del contenidor ha de ser de 25 cm.
Toleràncies:
- Alçària: ± 5%
ARBUSTS I PLANTES DE PETIT PORT:
Les branques principals de l'arbust (que neixen directament del tronc) han de neixer del terç inferior de la planta, han d'estar regularment distribuïdes i han de tenir una llargària i gruix proporcional a la resta de la planta.
Les arrels han de donar, com a mínim, una volta a la seva base.
L'arbust enfiladís ha d'estar provist del seu tutor.
L'aigua de l'estany o de la font on visquin plantes aquàtiques ha d'estar neta, no ha de ser salina ni calcària i ha de tenir una temperatura temperada.

2.- CONDICIONS DE SUBMINISTRAMENT I EMMAGATZEMATGE

Per a la preparació, càrrega, transport i descàrrega de les plantes, s'han de seguir les indicacions de la norma NTJ 07Z, d'acord amb cada tipus de planta i de presentació.
ARBRES, ARBUSTS I PLANTES DE PETIT PORT:
Subministrament: en lots de plantes d'una única identitat, amb la mateixa forma de presentació. Les plantes d'un lot han de tenir totes la mateixa edat, origen i han de ser homogènies en els seves dimensions.
El transport s'ha de fer protegint la part aèria del sol i dels efectes del vent, si la planta te fulles, i la part radical si la presentació es amb arrel nua o amb pa de terra.
Emmagatzematge: Si no s'ha de fer la plantació directament en descarregar, cal aplegar-les en un viver, a l'obra.
Les plantes amb arrel nua o amb pa de terra s'aplegaran col·locant la part radical en una rasa, coberta amb palla o sauló o algun material porós.
El viver estarà en un lloc protegit del vent i del sol directe.

3.- UNITAT I CRITERI D'AMIDAMENT

Unitat d'amidament: la indicada a la descripció de l'element
Criteri d'amidament: quantitat necessària subministrada a l'obra

4.- NORMATIVA DE COMPLIMENT OBLIGATORI

NORMATIVA GENERAL:
* NTJ 07A:2007 Normes Tecnològiques de Jardineria i Paisatgisme. Subministrament del material vegetal. Qualitat general del material vegetal.
CONÍFERES I RESINOSES:
* NTJ 07C:1995 Normes Tecnològiques de Jardineria i Paisatgisme. Subministrament del material vegetal. Coníferes i resinoses.
PALMERES:
* NTJ 07P:1997 Normes Tecnològiques de Jardineria i Paisatgisme. Subministrament del material vegetal. Palmeres.

ARBRES DE FULLA CADUCA:
* NTJ 07D:1996 Normes Tecnològiques de Jardineria i Paisatgisme. Subministrament del material vegetal. Arbres de fulla caduca.
ARBRES DE FULLA PERSISTENT:
* NTJ 07E:1997 Normes Tecnològiques de Jardineria i Paisatgisme. Subministrament del material vegetal. Arbres de fulla perenne.
ARBUSTS:
* NTJ 07F:1998 Normes Tecnològiques de Jardineria i Paisatgisme. Subministrament del material vegetal. Arbusts.
ENFILADISSES:
* NTJ 07I:1995 Normes Tecnològiques de Jardineria i Paisatgisme. Subministrament del material vegetal. Enfiladisses.

5.- CONDICIONS DE CONTROL DE RECEPCIÓ

CONDICIONS DE MARCATGE I CONTROL DE LA DOCUMENTACIÓ:
S'ha de subministrar acompanyada de:
- La guia fitosanitària corresponent
- Etiqueta amb el nom botànic i grandària correcta
- Procedència comercial del material vegetal
- Assenyalada la part nord de la planta al viver
OPERACIONS DE CONTROL:
Els punts de control més destacables són els següents:
- Comprovació de les condicions de subministrament i identificació.
- Inspecció visual de les plantes rebudes i verificació de les condicions exigides al plec.
- Control de les condicions d'emmagatzematge (si és el cas).
LLAVORS PER HIDROSEMBRES
- Recepció dels certificats de garantia del fabricant, d'acord a les condicions exigides.
- Inspecció visual de les condicions de subministrament i identificació.
- Es realitzaran els següents controls d'identificació, un cop per cada tipus d'hidrosembra que intervingui en l'obra:
- Anàlisi de puresa específica amb informació de la composició.
- Percentatge de germinació per espècie.
- Amidament i anàlisi del contingut de llavors, aigua, adob, mulch i altres components de la hidrosemba, espècies herbàcies i espècies arbustives, mitjançant el pes de la matèria seca (a 105° C) d'una mostra de la barreja abans de l'aplicació.
CRITERIS DE PRESA DE MOSTRES:
Els controls s'han de realitzar segons les instruccions de la DF.
LLAVORS PER HIDROSEMBRES
S'han de seguir les instruccions de la DF i els criteris de les normes de procediment indicades en cada assaig.
INTERPRETACIÓ DE RESULTATS I ACTUACIONS EN CAS D'INCOMPLIMENT:
No s'acceptaran plantes que no arribin correctament identificades i acompayades dels certificats de garantia corresponents.
LLAVORS PER HIDROSEMBRES
No s'acceptaran els materials que incompleixin les especificacions indicades al Plec.

BR MATERIALS PER A JARDINERIA I PER A MESURES CORRECTORES D'IMPACTE AMBIENTAL

BR4 ARBRES I PLANTES

BR4J ARBUSTS I PLANTES DE PETIT PORT (SYZGIUM A ZOYSIA)

BR4JF- VERBENA

0.- ELEMENTS QUE CONTEMPLA EL PLEC

BR4JF-2601.

Plec de condicions
1.- DEFINICIÓ I CONDICIONS DELS ELEMENTS

Espècies vegetals subministrades a peu d'obra.

S'han considerat els tipus següents:
- Arbres planifolis
- Coníferes i resinoses
- Palmeres i palmiformes
- Arbusts
- Plantes de petit port
S'han considerat les formes de subministrament següents:
- En contenidor
- Amb pa de terra
- Amb l'arrel nua
CONDICIONS GENERALS:
L'espècie vegetal s'ha d'adquirir en un viver acreditat i legalment reconegut o, en tot cas, en empreses de reconeguda solvència.
Les plantes han de tenir identitat i puresa de lot adequades en relació al gènere o espècie a què pertanyin, i si es el cas també respecte al cultivar.
Les plantes han d'haver estat cultivades d'acord amb les necessitats de l'espècie o cultivar, edat i localització.
Han d'haver rebut una adequada formació (poda, retall, pinçament, asprada, etc).
La qualitat de la part aèria de les plantes ha de complir les especificacions de l'article 4.4.2 de la norma NTJ 07A.
La qualitat de la part subterrània de les plantes ha de complir les especificacions de l'article 4.4.3 de la norma NTJ 07A.
L'espècie vegetal ha de complir la legislació vigent sobre sanitat vegetal, especialment pel que fa al control d'organismes nocius de quarantena, així com d'altres plagues i malalties que puguin afectar la qualitat i valor d'utilització del material vegetal.
Les espècies que legalment estiguin regulades, han d'anar acompanyades del passaport sanitari.
No ha de presentar ferides o desperfectes a la seva part aèria o radical, ni símptomes d'haver-los patit anteriorment.
Quan el subministrament és amb arrel nua, han de presentar un sistema radical ben ramificat, la capçada aclarida, però no podada excessivament, amb un equilibri entre la part aèria i la part subterrània. Les arrels han de presentar talls nets i recents sense ferides ni macadures.
No es recomanable que hi hagin arrels seccionades de diàmetre superior a 3 cm en els arbres, o superiors a 2 cm en els arbusts.
Quan el subministrament és en contenidor o amb pa de terra, les arrels han de tenir el pa de terra adequat per a l'espècie i mida de l'arbre.
Els pans de terra han d'estar protegits amb materials que es puguin degradar abans d'un any i mig en ser soterrats, i que no produeixin afectacions a les plantes. El pa de terra ha d'estar intacte, compacte i ple d'arrels.
La planta ha de tenir les mides d'alçada, diàmetre del tronc, mida del pa de terra o mida del contenidor, que s'indiquin a la unitat d'obra. La verificació d'aquestes dades s'ha de fer d'acord amb les indicacions de la norma NTJ 07A.
CONÍFERES I RESINOSES:
La tija ha de mostrar el seu port natural, amb la ramificació i la frondositat pròpies de la seva espècie i mida.
Les fulles han de presentar un bon estat vegetatiu.
L'alçària correspon a la distància des del coll de l'arrel fins a la part més distant al mateix.
El fullatge ha de tenir el color típic de l'espècie-varietat, segons l'època.
Les coníferes han d'estar totalment ramificades des de la base, segons l'hàbit de creixement de l'espècie-varietat.
ARBRES PLANIFOLIS:
La circumferència correspon al perímetre mesurat a un metre del coll de l'arrel.
Per als arbres de tronc múltiple, el perímetre total es la suma dels perímetres individuals.
Quan el subministrament és en contenidor o amb pa de terra, les arrels han de tenir el pa de terra adequat per a l'espècie i mida de l'arbre.
Alçaria del pa de terra:
- Arbres de fulla caduca: Diàmetre del pa de terra x 0,7
- Arbres de fulla persistent: Diàmetre del pa de terra x 1,2
No es poden admetre plantes amb talls visibles de les arrels superiors a 1/8 del perímetre del tronc.
PALMERES I PALMIFORMES:
L'estípit ha de tenir la forma i l'estructura pròpies de la seva mida. Si son palmeres unicaules, l'estípit ha de ser recte i vertical.
No han de tenir ferides, osques o concavitats al tronc. L'estípit no ha de tenir estrangulacions.
Tindrà una senyal que indiqui l'orientació Nord en el seu lloc de cultiu original.
El gruix de l'estípit correspon al mesurat a 1,30 m per sobre del coll de l'arrel.
L'alçària correspon a la distància des del coll de l'arrel al punt d'inserció dels primers palmons.
S'han de presentar-se amb les fulles lligades i les exteriors retallades.
En les palmeres subministrades en contenidor, la distància mínima entre l'estípit i el interior del contenidor ha de ser de 25 cm.
Toleràncies:

- Alçària: ± 5%
ARBUSTS I PLANTES DE PETIT PORT:
Les branques principals de l'arbust (que neixen directament del tronc) han de neixer del terç inferior de la planta, han d'estar regularment distribuïdes i han de tenir una llargària i gruix proporcional a la resta de la planta.
Les arrels han de donar, com a mínim, una volta a la seva base.
L'arbust enfiladís ha d'estar provist del seu tutor.
L'aigua de l'estany o de la font on visquin plantes aquàtiques ha d'estar neta, no ha de ser salina ni calcària i ha de tenir una temperatura temperada.

2.- CONDICIONS DE SUBMINISTRAMENT I EMMAGATZEMATGE

Per a la preparació, càrrega, transport i descàrrega de les plantes, s'han de seguir les indicacions de la norma NTJ 07Z, d'acord amb cada tipus de planta i de presentació.
ARBRES, ARBUSTS I PLANTES DE PETIT PORT:
Subministrament: en lots de plantes d'una única identitat, amb la mateixa forma de presentació. Les plantes d'un lot han de tenir totes la mateixa edat, origen i han de ser homogènies en els seves dimensions.
El transport s'ha de fer protegint la part aèria del sol i dels efectes del vent, si la planta te fulles, i la part radical si la presentació es amb arrel nua o amb pa de terra.
Emmagatzematge: Si no s'ha de fer la plantació directament en descarregar, cal aplegar-les en un viver, a l'obra.
Les plantes amb arrel nua o amb pa de terra s'aplegaran col·locant la part radical en una rasa, coberta amb palla o sauló o algun material porós.
El viver estarà en un lloc protegit del vent i del sol directe.

3.- UNITAT I CRITERI D'AMIDAMENT

Unitat d'amidament: la indicada a la descripció de l'element
Criteri d'amidament: quantitat necessària subministrada a l'obra

4.- NORMATIVA DE COMPLIMENT OBLIGATORI

NORMATIVA GENERAL:
* NTJ 07A:2007 Normes Tecnològiques de Jardineria i Paisatgisme. Subministrament del material vegetal. Qualitat general del material vegetal.
CONÍFERES I RESINOSES:
* NTJ 07C:1995 Normes Tecnològiques de Jardineria i Paisatgisme. Subministrament del material vegetal. Coníferes i resinoses.
PALMERES:
* NTJ 07P:1997 Normes Tecnològiques de Jardineria i Paisatgisme. Subministrament del material vegetal. Palmeres.
ARBRES DE FULLA CADUCA:
* NTJ 07D:1996 Normes Tecnològiques de Jardineria i Paisatgisme. Subministrament del material vegetal. Arbres de fulla caduca.
ARBRES DE FULLA PERSISTENT:
* NTJ 07E:1997 Normes Tecnològiques de Jardineria i Paisatgisme. Subministrament del material vegetal. Arbres de fulla perenne.
ARBUSTS:
* NTJ 07F:1998 Normes Tecnològiques de Jardineria i Paisatgisme. Subministrament del material vegetal. Arbusts.
ENFILADISSES:
* NTJ 07I:1995 Normes Tecnològiques de Jardineria i Paisatgisme. Subministrament del material vegetal. Enfiladisses.

5.- CONDICIONS DE CONTROL DE RECEPCIÓ

CONDICIONS DE MARCATGE I CONTROL DE LA DOCUMENTACIÓ:
S'ha de subministrar acompanyada de:
- La guia fitosanitària corresponent
- Etiqueta amb el nom botànic i grandària correcta
- Procedència comercial del material vegetal
- Assenyalada la part nord de la planta al viver
OPERACIONS DE CONTROL:
Els punts de control més destacables són els següents:
- Comprovació de les condicions de subministrament i identificació.
- Inspecció visual de les plantes rebudes i verificació de les condicions exigides al plec.
- Control de les condicions d'emmagatzematge (si és el cas).
LLAVORS PER HIDROSEMBRES

- Recepció dels certificats de garantia del fabricant, d'acord a les condicions exigides.
- Inspecció visual de les condicions de subministrament i identificació.
- Es realitzaran els següents controls d'identificació, un cop per cada tipus d'hidrosembra que intervingui en l'obra:
- Anàlisi de puresa específica amb informació de la composició.
- Percentatge de germinació per espècie.
- Amidament i anàlisi del contingut de llavors, aigua, adob, mulch i altres components de la hidrosemba, espècies herbàcies i espècies arbustives, mitjançant el pes de la matèria seca (a 105° C) d'una mostra de la barreja abans de l'aplicació.
CRITERIS DE PRESA DE MOSTRES:
Els controls s'han de realitzar segons les instruccions de la DF.
LLAVORS PER HIDROSEMBRES
S'han de seguir les instruccions de la DF i els criteris de les normes de procediment indicades en cada assaig.
INTERPRETACIÓ DE RESULTATS I ACTUACIONS EN CAS D'INCOMPLIMENT:
No s'acceptaran plantes que no arribin correctament identificades i acompayades dels certificats de garantia corresponents.
LLAVORS PER HIDROSEMBRES
No s'acceptaran els materials que incompleixin les especificacions indicades al Plec.

B0 MATERIALS BÀSICS

B07 MORTERS DE COMPRA

B07F- MORTER SENSE ADDITIUS

0.- ELEMENTS QUE CONTEMPLA EL PLEC

B07F-0LSZ,B07F-0LT4.

Plec de condicions
1.- DEFINICIÓ I CONDICIONS DELS ELEMENTS

Mescla feta amb sorra, ciment, aigua i calç si és el cas.
CARACTERÍSTIQUES GENERALS:
Tipus de ciment:
- Ciments comuns excepte els tipus CEM II/A
- Ciments de ram de paleta MC
- Ciments blancs BL, quan ho requereixi l'exigència de blancor
Morters per a fàbriques:
- Resistència a compressió: <= 0,75 x Resistència a compressió de la peça - Morter ordinari (UNE-EN 998-2) en fàbrica no armada: >= M1 - Morter ordinari (UNE-EN 998-2) en fàbrica armada: >= M5 - Morter de junt prim o morter lleuger (UNE-EN 998-2): >= M5
Ha d'estar pastat de forma que s'obtingui una mescla homogènia i sense segregacions.

2.- CONDICIONS DE SUBMINISTRAMENT I EMMAGATZEMATGE

Per a l'elaboració i la utilització del morter, la temperatura ambient ha d'estar entre 5°C i 40°C.
La formigonera ha d'estar neta abans de l'elaboració del morter.
No s'han de mesclar morters de composició diferent.
S'ha d'aplicar abans que passin 2 h des de la pastada.

3.- UNITAT I CRITERI D'AMIDAMENT

m3 de volum necessari elaborat a l'obra.

4.- NORMATIVA DE COMPLIMENT OBLIGATORI

Documento Básico de Seguridad estructural Fábrica DB-SE-F, parte II del CTE, aprobado por el Real Decreto 314/2006.

5.- CONDICIONS DE CONTROL DE RECEPCIÓ

OPERACIONS DE CONTROL:
Les tasques de control a realitzar són les següents:
- Inspecció visual de les condicions de subministrament i recepció del certificat de qualitat del fabricant, d'acord a les exigències del plec de condicions, incloent els resultats corresponents de resistència a compressió (UNE EN 1015-11).
En cas de no presentar aquests resultats, o que la DF tingui dubtes de la seva representativitat, es realitzaran aquests assaigs sobre el material rebut, a càrrec del contractista.
CRITERIS DE PRESA DE MOSTRES:
Els controls s'han de realitzar segons les instruccions de la DF.
INTERPRETACIÓ DE RESULTATS I ACTUACIONS EN CAS D'INCOMPLIMENT:
No es podran utilitzar a l'obra morters sense el corresponent certificat de garantia del fabricant, d'acord a les condicions exigides.
Els valors de consistència i resistència a compressió han de correspondre a les especificacions de projecte.

B0 MATERIALS BÀSICS

B0B ACER I METALL EN PERFILS O BARRES

B0B6- ACER EN BARRES CORRUGADES ELABORAT A L'OBRA

0.- ELEMENTS QUE CONTEMPLA EL PLEC
B0B6-107E,B0B6-107D.

Plec de condicions
1.- DEFINICIÓ I CONDICIONS DELS ELEMENTS

Barres o conjunts de barres muntades, tallades i conformades, per a elements de formigó armat, elaborades a l'obra.
CARACTERÍSTIQUES GENERALS:
No es pot utilitzar cap acer que tingui picadures o un nivell d'oxidació que pugui afectar a les seves condicions d'adherència. La secció afectada ha de ser <= 1% de la secció inicial.
El tallat de barres o filferros s'ha d'ajustar a l'especificat en la DT del projecte. El procés de tall no ha d'alterar les característiques geomètriques o mecàniques dels productes utilitzats.
El diàmetre interior del doblegament de les barres ha de complir:
- Ganxos, patilles i ganxos en U: - Diàmetres < 20 mm: >= 4 D - Diàmetres >= 20 mm: >= 7 D
El diàmetre mínim de doblegament de les barres ha de ser tal que no produeixi compressions excessives en el formigó en la zona de curvatura ni trencaments en la barra.

Tipus acer	Barres doblegades o corbades	
	D <= 25 mm	D > 25 mm
B 400	10 D	12 D
B 500	12 D	14 D

Els cèrcols o estreps han de seguir les mateixes prescripcions que les barres corrugades.
En els cèrcols o estreps, s'admeten diàmetres de doblegament inferiors per als diàmetres <= 12 mm, que han de complir:
- No han d'aparèixer principis de fissuració.
- Diàmetre de doblegament: >= 3 D, >= 3 cm
L'acer redreçat no ha de tenir una variació significativa en les seves propietats, s'admeten variacions dins dels límits següents:
- Deformació sota càrrega màxima: <= 2,5%
- Alçària de la corruga: - Diàmetres <= 20 mm: <= 0,05 mm - Diàmetres > 20 mm: <= 0,10 mm

En cap cas, desprès de la manipulació, ha d'aparèixer principis de fissuració en els elements.
Toleràncies:
- Llargària en barres tallades o doblegades: - L <= 6000 mm: - 20 mm, + 50 mm - L > 6000 mm: - 30 mm, + 50 mm
(on L es la llargària recta de les barres)
- Llargària en estreps o cèrcols: - Diàmetres <= 25 mm: ± 16 mm - Diàmetres > 25 mm: - 24 mm, + 20 mm
(on la llargària es la del rectangle que circumscriu l'element)
- Diferència entre llargàries dels costats paral·lels de l'element: <= 10 mm
- Angle de doblegat de ganxos, patilles, ganxos en U i altres barres corbades: ± 5°

2.- CONDICIONS DE SUBMINISTRAMENT I EMMAGATZEMATGE

La DF ha d'aprovar els plànols d'especejament de l'armadura, elaborats per la instal·lacio de ferralla.
El doblegat de les armadures s'ha de fer a temperatura ambient, mitjançant doblegadores mecàniques i a velocitat constant, amb l'ajut de mandrí, de manera que es garanteixi una curvatura constant en tota la zona.
Si es necessari fer desdoblegaments, s'han de realitzar de manera que no es produeixi fissures o trencaments en les barres. En cas de desdoblegament d'armadures en calent, s'ha de prendre les precaucions necessàries per a no malmetre el formigó amb les altes temperatures
Les barres que s'han de doblegar, han d'anar envoltades de cèrcols o estreps en la zona del colze.
El redreçat de l'acer subministrat en rotlle, s'ha de fer amb maquinària específica que compleixi l'especificat en l'article 49.2.2 del CODI ESTRUCTURAL.
El tallat de barres o filferros s'ha de realitzar per mitjans manuals (cisalla, etc.) o maquinària específica de tall automàtic.
No s'han d'adreçar els colzes excepte si es pot verificar que es realitza sense danys.
No s'han de doblegar un nombre elevat de barres en la mateixa secció d'una peça.

3.- UNITAT I CRITERI D'AMIDAMENT

kg de pes necessari elaborat a l'obra, calculat amb el pes unitari teòric o qualsevol altre expressament acceptat per la DF.
Aquest criteri inclou les pèrdues de material com a conseqüència de les operacions específiques d'aquests treballs, com ara retalls i lligaments.

4.- NORMATIVA DE COMPLIMENT OBLIGATORI

Real Decreto 470/2021, de 29 de junio, por el que se aprueba el Código Estructural.

P PARTIDES D'OBRA I CONJUNTS

P2 DEMOLICIONS, ENDERROCS, MOVIMENTS DE TERRES I GESTIÓ DE RESIDUS

P21 ENDERROCS, DEMOLICIONS, ARRENCADES, REPICATS I DESMUNTATGES

P21D DESMUNTATGES D'ELEMENTS D'INSTAL·LACIONS

P21DD- DESMUNTATGE DE LLUMENERA (D)

0.- ELEMENTS QUE CONTEMPLA EL PLEC

P21DD-M924,P21DD-M901,P21DD-M902.

Plec de condicions
1.- DEFINICIÓ I CONDICIONS DE LES PARTIDES D'OBRA EXECUTADES

Arrencada, desmuntatge i enderroc, càrrega i transport a abocador, magatzem o lloc de nova col·locació d'elements d'instal·lacions de gas, elèctriques, lampisteria o d'enllumenat.
S'han considerat les unitats d'obra següents:
- Arrencada de llum superficial
- Desmuntatge de llum superficial
- Desmuntatge de fanal
- Desmuntatge de braç mural
L'execució de la unitat d'obra inclou les operacions següents:
- Operacions de preparació
- Desconnexió de la xarxa d'alimentació, i protecció dels terminals, en el seu cas
- Desmuntatge o arrencada dels elements
- Enderroc dels fonaments si es el cas
- Neteja de la superfície de les restes de runa
- Càrrega, transport i descàrrega a les zones autoritzades d'abocament de la runa i dels materials de rebuig generats i condicionament de l'abocador
- Càrrega, transport al magatzem o lloc de nova utilització dels materials que indica la DT, descàrrega i classificació
CONDICIONS GENERALS:
Els materials han de quedar apilats i emmagatzemats en funció de l'ús a que es destinin (transport a abocador, reutilització, eliminació en obra, etc.).

2.- CONDICIONS DEL PROCÉS D'EXECUCIÓ

No s'ha de treballar amb pluja, neu o vent superior als 60 km/h.
S'ha de seguir l'ordre de treballs previst a la DT.
La xarxa ha d'estar fora de servei.
Si la xarxa o l'element a desmuntar conté fluids, aquests s'han de buidar.
Els elements s'han de desmuntar amb les eines apropiades.
Es tindrà especial cura amb els elements que s'han de tornar a muntar en un altre lloc.
Els elements grans i pesats s'han de subjectar i manipular pels punts d'ancoratge disposats per a aquest fi. Si aquests punts es varen retirar durant el muntatge, aleshores es tornaran a muntar.
Es farà servir la maquinària adequada per a la manipulació dels elements a desmuntar (grues, cistelles, etc.).
Qualsevol conducció que empalmi amb l'element ha de quedar obturada. Si es tracta d'un element elèctric, l'extrem de la part que no es retira ha de quedar convenientment protegit.
S'han de protegir els elements de servei públic que puguin resultar afectats per les obres.
La zona afectada per les obres ha de quedar convenientment senyalitzada.
Cal prendre les mesures de precaució necessàries per aconseguir unes condicions de seguretat suficients i evitar danys a les construccions pròximes.
S'han de senyalar els elements que hagin de conservar-se intactes, segons s'indiqui en la Documentació Tècnica o, en el seu defecte, la DF.
Els treballs s'han de fer de manera que molestin el mínim possible als afectats.
S'ha d'evitar la formació de pols, pel que cal regar les parts que s'hagin de demolir i carregar.
En cas d'imprevistos (olors de gas, etc.) o quan les operacions que es realitzin puguin afectar les construccions veïnes, s'han de suspendre les obres i avisar a la DF.
L'operació de càrrega de runa s'ha de fer amb les precaucions necessàries, per tal d'aconseguir les condicions de seguretat suficients.
S'han d'eliminar els elements que puguin entorpir els treballs de retirada i càrrega de runa.

El transport s'ha de realitzar en un vehicle adequat, per al material que es desitgi transportar, proveït dels elements que calen per al seu desplaçament correcte.
Durant el transport s'ha de protegir el material perquè no es produeixin pèrdues en el trajecte.
En cas d'utilització d'abocador, el contractista no podrà abocar material procedent de l'obra sense que prèviament estigui aprovat l'abocador pel Director d'Obra i per la comissió de seguiment mediambiental, en el cas que estigui constituïda.

3.- UNITAT I CRITERI D'AMIDAMENT

ARRENCADA D'INSTAL·LACIONS ELÈCTRIQUES O D'ENLLUMENAT:

4.- NORMATIVA DE COMPLIMENT OBLIGATORI

No hi ha normativa de compliment obligatori.

P2 DEMOLICIONS, ENDERROCS, MOVIMENTS DE TERRES I GESTIÓ DE RESIDUS

P21 ENDERROCS, DEMOLICIONS, ARRENCADES, REPICATS I DESMUNTATGES

P21G ENDERROCS D'ELEMENTS D'INSTAL·LACIONS

P21G5- DEMOLICIÓ D'EMBORNAL

0.- ELEMENTS QUE CONTEMPLA EL PLEC

P21G5-54CO.

Plec de condicions
1.- DEFINICIÓ I CONDICIONS DE LES PARTIDES D'OBRA EXECUTADES

Demolició d'elements que formen part d'una xarxa de sanejament o de drenatge, amb mitjans manuals o mecànics.
S'han considerat els elements següents:
- Claveguera, clavegueró o cuneta de formigó amb o sense solera de formigó
- Pou, embornal o interceptor de maó amb o sense solera de formigó
- Canonada d'acer corrugat de 200 cm de diàmetre com a màxim
L'execució de la unitat d'obra inclou les operacions següents:
- Preparació de la zona de treball
- Enderroc de l'element amb els mitjans adients
- Tall d'armadures i elements metàl·lics
- Trossejament i apilada de la runa
- Càrrega de la runa sobre el camió
CONDICIONS GENERALS:
Els materials han de quedar suficientment trossejats i apilats per tal de facilitar-ne la càrrega, en funció dels mitjans de què es disposin i de les condicions de transport.
Els materials han de quedar apilats i emmagatzemats en funció de l'ús a que es destinin (transport a abocador, reutilització, eliminació en obra, etc.).
Un cop acabats els treballs, la base ha de quedar neta de restes de material.

2.- CONDICIONS DEL PROCÉS D'EXECUCIÓ

No s'ha de treballar amb pluja, neu o vent superior als 60 km/h.
S'ha de seguir l'ordre de treballs previst a la DT.
L'excavació del terreny circumdant s'ha de fer alternativament a ambdós costats, de manera que mantinguin el mateix nivell.
Ha d'estar fora de servei.
Qualsevol conducció que empalmi amb l'element ha de quedar obturada.
S'han de protegir els elements de servei públic que puguin resultar afectats per les obres.
La zona afectada per les obres ha de quedar convenientment senyalitzada.
L'execució dels treballs no han de produir desperfectes, molèsties o perjudicar les

construccions, bens o persones de l'entorn.
S'ha d'evitar la formació de pols, pel que cal regar les parts que s'hagin de demolir i carregar.
En cas d'imprevistos (terrenys inundats, olors de gas, etc.) o quan l'enderrocament pugui afectar les construccions veïnes, s'han de suspendre les obres i avisar a la DF.
L'operació de càrrega de runa s'ha de fer amb les precaucions necessàries, per tal d'aconseguir les condicions de seguretat suficients.
La runa s'ha de desinfectar abans de ser transportada.
S'han d'eliminar els elements que puguin entorpir els treballs de retirada i càrrega de runa.
S'ha de complir la normativa vigent en matèria mediambiental, de seguretat i salut i d'emmagatzematge i transport de productes de construcció.

3.- UNITAT I CRITERI D'AMIDAMENT

CLAVEGUERÓ, CANONADA, INTERCEPTOR, CUNETA O CONDUCTES D'EVACUACIÓ:
EMBORNAL:
Unitat de quantitat realment executada segons les especificacions de la DT.

4.- NORMATIVA DE COMPLIMENT OBLIGATORI

* Orden de 6 de febrero de 1976 por la que se aprueba el Pliego de Prescripciones Técnicas Generales para Obras de Carreteras y Puentes (PG-3).
* Orden FOM/1382/2002 de 16 de mayo, por la que se actualizan determinados artículos del pliego de prescripciones técnicas generales para obras de carreteras y puentes relativos a la construcción de explanaciones, drenajes y cimentaciones (PG-3).

P2 DEMOLICIONS, ENDERROCS, MOVIMENTS DE TERRES I GESTIÓ DE RESIDUS

P21 ENDERROCS, DEMOLICIONS, ARRENCADES, REPICATS I DESMUNTATGES

P21R DESMUNTATGES O ENDERROCS D'ELEMENTS DE JARDINERIA

P21R0- TALA CONTROLADA

0.- ELEMENTS QUE CONTEMPLA EL PLEC

P21R0-92HS.

Plec de condicions

1.- DEFINICIÓ I CONDICIONS DE LES PARTIDES D'OBRA EXECUTADES

Arrencada d'arbres, arrels i part aèria, amb càrrega manual o mecànica sobre camió o contenidor.
L'execució de la unitat d'obra inclou les operacions següents:
- Preparació de la zona de treball
- Tala de les branques
- Tall del tronc
- Arrencada de la soca i arrels principals
- Trossejament i apilada de les branques i arrels
- Càrrega sobre el camió o contenidor de branques, arrels i brossa resultant
- Reblert del clot amb terres adequades
CONDICIONS GENERALS:
Els materials han de quedar suficientment trossejats i apilats per tal de facilitar-ne la càrrega, en funció dels mitjans de què es disposin i de les condicions de transport.
Els materials han de quedar apilats i emmagatzemats en funció de l'ús a que es destinin (transport a abocador, reutilització, eliminació en obra, etc.).
Un cop acabats els treballs, la base ha de quedar neta de restes de material.
El forat de la soca ha de quedar reblert amb terres adequades, compactades amb el mateix grau que les del voltant.
No han de quedar soterrades al terreny arrels de diàmetre superior a 10 cm.

2.- CONDICIONS DEL PROCÉS D'EXECUCIÓ

No s'ha de treballar amb pluja, neu o vent superior als 60 km/h.
Només s'ha d'arrencar els arbres indicats a la DT.
El contractista ha d'elaborar un programa de treball que ha de ser aprovat per la DF abans d'iniciar els treballs, on s'ha d'especificar, com a mínim:
- Mètode d'enderroc i fases
- Estabilitat de les construccions en cada fase, apuntalaments necessaris
- Estabilitat i protecció de les construccions i elements de l'entorn i els que s'han de conservar
- Manteniment i substitució provisional dels serveis afectats pels treballs
- Mitjans d'evacuació i especificació de les zones d'abocament dels productes d'enderroc
- Cronograma dels treballs
- Pautes de control i mesures de seguretat i salut
S'han de talar primer les branques laterals, deixant net el tronc.
S'ha de garantir que la caiguda del tronc no afectarà a cap construcció o servei públic.
S'han de protegir els elements de servei públic que puguin resultar afectats per les obres.
La zona afectada per les obres ha de quedar convenientment senyalitzada.
L'execució dels treballs no han de produir desperfectes, molèsties o perjudicar les construccions, bens o persones de l'entorn.
S'ha d'evitar la formació de pols, pel que cal regar les parts que s'hagin de demolir i carregar.
En acabar la jornada no s'han de deixar trams d'obra amb perill d'inestabilitat.
En cas d'imprevistos (terrenys inundats, olors de gas, etc.) o quan l'enderrocament pugui afectar les construccions veïnes, s'han de suspendre les obres i avisar a la DF.
L'operació de càrrega de runa s'ha de fer amb les precaucions necessàries, per tal d'aconseguir les condicions de seguretat suficients.
S'han d'eliminar els elements que puguin entorpir els treballs de retirada i càrrega de runa.
S'ha de complir la normativa vigent en matèria mediambiental, de seguretat i salut i d'emmagatzematge i transport de productes de construcció.

3.- UNITAT I CRITERI D'AMIDAMENT

Unitat d'arbre realment arrencat, aprovat per la DF

4.- NORMATIVA DE COMPLIMENT OBLIGATORI

* Orden de 10 de febrero de 1975, por la que se aprueba la Norma Tecnológica de la Edificación. NTE-ADD/1975: Acondicionamiento del terreno. Desmontes. Demoliciones.

P2 DEMOLICIONS, ENDERROCS, MOVIMENTS DE TERRES I GESTIÓ DE RESIDUS

P22 MOVIMENTS DE TERRES

P221 EXCAVACIONS

P2214- EXCAVACIÓ PER A CAIXA DE PAVIMENT

0.- ELEMENTS QUE CONTEMPLA EL PLEC

P2214-I201.

Plec de condicions

1.- DEFINICIÓ I CONDICIONS DE LES PARTIDES D'OBRA EXECUTADES

- Excavació per a caixa de paviment
En actuacions de reparació, s'han considerat els graus de dificultat següents:
- Grau de dificultat associat a la mobilitat en l'actuació:
    - Sense dificultat de mobilitat: actuacions en què hi ha una interferència pròpia de l'entorn on es desenvolupen.

- Amb dificultat de mobilitat: actuacions en entorns amb dificultat de mobilitat i/o amb el material aplegat lluny de la zona de treball:
- Actuacions amb dificultat d'accessibilitat, per la poca mobilitat de la maquinària, per l'elevada presència de guals particulars i passos de vianants, per la impossibilitat d'ubicar una plataforma de treball lateral, per la impossibilitat d'ocupació de la calçada per fer l'aplec de materials que impliqui fer l'actuació per fases per tal de mantenir el pas de vianants i/o per estar en una zona amb tràfic rodat important
- Actuacions en les què els materials estan aplegats lluny de la zona de treball per manca d'espai en la proximitat d'on s'executen les tasques.

- Grau de dificultat associat a l'àmbit de l'actuació:
  - En funció de l'amplària de la vorera, calçada o plataforma única
- Grau de dificultat associat a la presència d'elements externs a l'actuació:
  - Sense afectació per serveis o elements de mobiliari urbà: actuacions sense serveis (canalitzacions d'aigua, semàfors, enllumenat, etc.) ni elements urbans de grans dimensions (marquesines, mòduls d'aparcament de bicicletes, etc.) que interfereixin (o que puguin interferir) en les tasques
  - Amb afectació per serveis o elements de mobiliari urbà: actuacions amb serveis (canalitzacions d'aigua, semàfors, enllumenat, etc.) o elements urbans de grans dimensions (marquesines, mòduls d'aparcament de bicicletes, etc) que interfereixen en les tasques.
- Grau de dificultat associat a l'abast de l'actuació

Excavació per esplanació, rebaix, buidat de soterrani o caixa de paviment:
- Preparació de la zona de treball
- Situació dels punts topogràfics
- Excavació de les terres
- Càrrega de les terres sobre camió o contenidor, en el seu cas

Es considera terreny fluix, el capaç de ser foradat amb pala, que té un assaig SPT < 20.
Es considera terreny compacte, el capaç de ser foradat amb pic (no amb pala), que té un assaig SPT entre 20 i 50.
Es considera terreny de trànsit, el capaç de ser foradat amb màquina o escarificadora (no amb pic), que té un assaig SPT > 50 sense rebot.
Es considera terreny no classificat, des del capaç de ser foradat amb pala, que té un assaig SPT < 20, fins al capaç de ser foradat amb màquina o escarificadora (no amb pic), que té un assaig SPT > 50 sense rebot.
Es considera roca de resistència baixa, la que amb dificultat es deixa ratllar amb navalla, que té un assaig de resistència a la compressió simple entre 5 i 25 MPa.
Es considera roca de resistència mitja, la que es pot trencar amb un cop de martell i que no es deixa ratllar amb navalla, que té un assaig de resistència a la compressió simple entre 25 i 50 MPa.
Es considera roca de resistència alta, la que necessita més d'un cop de martell per trencar-se, que té un assaig de resistència a la compressió simple entre 50 i 100 MPa.
Es considera que la càrrega de terres sobre camió és directa quan l'existència de rampa o d'altres condicionants de l'obra permeten que els mitjans d'excavació realitzin l'excavació i la càrrega de terres.
Es considera que la càrrega de terres sobre camió és indirecta quan la inexistència de rampa o d'altres condicionants de l'obra no permeten que els mitjans d'excavació realitzin la càrrega de terres i és necessària la utilització d'una altra màquina per a aquesta funció.
EXCAVACIÓ PER A ESPLANACIÓ, REBAIX DEL TERRENY O BUIDAT DE SOTERRANI:
L'excavació per a caixes de paviments s'aplica en superfícies petites o mitjanes i amb una profunditat exactament definida, amb lleugeres dificultats de maniobra de màquines o camions.
El fons de l'excavació s'ha de deixar pla, anivellat o amb la inclinació prevista.
S'han de deixar els talussos perimetrals que fixi la DF.
L'aportació de terres per a correccions del nivell ha de ser mínima, de la mateixa terra existent i amb la mateixa compacitat.
La qualitat del terreny al fons de l'excavació requereix l'aprovació explícita de la DF.
Les terres que determini la DF s'han de conservar en una zona a part. La resta s'ha de transportar a un abocador autoritzat.
Toleràncies d'execució:
- Replanteig: ± 100 mm
- Nivells: + 10 mm, - 50 mm
- Planor: ± 40 mm/m
- Angle del talús: ± 2°

2.- CONDICIONS DEL PROCÉS D'EXECUCIÓ

No s'ha de treballar quan plou, neva o fa vent superior als 60 km/h.
En cas d'imprevistos (terrenys inundats, olors de gas, restes de construccions, etc.) s'han de suspendre els treballs i avisar la DF.
Si cal fer rampes per accedir a la zona de treball, han de tenir les característiques següents:
- Amplària: >= 4,5 m
- Pendent:
  - Trams rectes: <= 12%

  - Corbes: <= 8%
  - Trams abans de sortir a la via de llargària >= 6 m: <= 6%
- El talús ha de ser fixat per la DF.

Les terres s'han d'extreure de dalt a baix, sense soscavar-les.
No s'han d'acumular terres o materials a la vora de l'excavació.
S'han d'extreure les terres o els materials amb perill de desprendiment.
S'ha d'impedir l'entrada d'aigües superficials. Cal preveure un sistema de desguàs a fi d'evitar l'acumulació d'aigua dins de l'excavació.

3.- UNITAT I CRITERI D'AMIDAMENT

m3 de volum excavat segons les especificacions de la DT, amidat com a diferència entre els perfils transversals del terreny aixecats abans de començar les obres i els perfils teòrics assenyalats als plànols, amb les modificacions aprovades per la DF.
No s'ha d'abonar l'excés d'excavació que s'hagi produït sense l'autorització de la DF, ni la càrrega i el transport del material ni els treballs que calguin per a reomplir-lo.
Inclou la càrrega, allisada de talussos, esgotaments per pluja o inundació i quantes operacions faci falta per a una correcta execució de les obres.
També estan inclosos en el preu el manteniment dels camins de comunicació entre el desmunt i les zones on han d'anar les terres, la seva creació, i la seva eliminació, si s'escau.
Tan sols s'han d'abonar els esllavissaments no provocats, sempre que s'hagin observat totes les prescripcions relatives a excavacions, entibacions i voladures.

4.- NORMATIVA DE COMPLIMENT OBLIGATORI

Documento Básico de Seguridad estructural de cimientos DB-SE-C, parte II del CTE, aprobado por el Real Decreto 314/2006.

P2 DEMOLICIONS, ENDERROCS, MOVIMENTS DE TERRES I GESTIÓ DE RESIDUS

P22 MOVIMENTS DE TERRES

P221 EXCAVACIONS

P2217- EXCAVACIÓ PER A REBAIX

0.- ELEMENTS QUE CONTEMPLA EL PLEC

P2217-I301.

Plec de condicions
1.- DEFINICIÓ I CONDICIONS DE LES PARTIDES D'OBRA EXECUTADES

Excavacions amb finalitats diverses, que tenen com a resultat el rebaix del terreny.
S'han considerat els tipus següents:
- Excavació per a rebaix
- Excavació de roca a cel obert amb morter expansiu

En actuacions de reparació, s'han considerat els graus de dificultat següents:
- Grau de dificultat associat a la mobilitat en l'actuació: - Sense dificultat de mobilitat: actuacions en què hi ha una interferència pròpia de l'entorn on es desenvolupen.
- Amb dificultat de mobilitat: actuacions en entorns amb dificultat de mobilitat i/o amb el material aplegat lluny de la zona de treball: - Actuacions amb dificultat d'accessibilitat, per la poca mobilitat de la maquinària, per l'elevada presència de guals particulars i passos de vianants, per la impossibilitat d'ubicar una plataforma de treball lateral, per la impossibilitat d'ocupació de la calçada per fer l'aplec de materials que impliqui fer l'actuació per fases per tal de mantenir el pas de vianants i/o per estar en una zona amb tràfic rodat important - Actuacions en les què els materials estan aplegats lluny de la zona de treball per manca d'espai en la proximitat d'on s'executen les tasques.
- Grau de dificultat associat a l'àmbit de l'actuació en funció de l'amplària de la vorera, calçada o plataforma única
- Grau de dificultat associat a la presència d'elements externs a l'actuació: - Sense afectació per serveis o elements de mobiliari urbà: actuacions sense serveis (canalitzacions

d'aigua, semàfors, enllumenat, etc.) ni elements urbans de grans dimensions (marquesines, mòduls d'aparcament de bicicletes, etc.) que interfereixin (o que puguin interferir) en les tasques - Amb afectació per serveis o elements de mobiliari urbà: actuacions amb serveis (canalitzacions d'aigua, semàfors, enllumenat, etc.) o elements urbans de grans dimensions (marquesines, mòduls d'aparcament de bicicletes, etc) que interfereixen en les tasques.
- Grau de dificultat associat a l'abast de l'actuació
L'execució de la unitat d'obra inclou les operacions següents:
Excavació per esplanació, rebaix, buidat de soterrani o caixa de paviment:
- Preparació de la zona de treball
- Situació dels punts topogràfics
- Excavació de les terres
- Càrrega de les terres sobre camió o contenidor, en el seu cas
Excavació de roca amb morter expansiu:
- Preparació de la zona de treball
- Situació de les referències topogràfiques externes
- Perforació de la roca d'acord amb un pla de treball preestablert
- Introducció del morter a les perforacions
- Trossejat de les restes amb martell trencador
- Càrrega de la runa sobre camió o contenidor
CONDICIONS GENERALS:
Es considera terreny fluix, el capaç de ser foradat amb pala, que té un assaig SPT < 20.
Es considera terreny compacte, el capaç de ser foradat amb pic (no amb pala), que té un assaig SPT entre 20 i 50.
Es considera terreny de trànsit, el capaç de ser foradat amb màquina o escarificadora (no amb pic), que té un assaig SPT > 50 sense rebot.
Es considera terreny no classificat, des del capaç de ser foradat amb pala, que té un assaig SPT < 20, fins al capaç de ser foradat amb màquina o escarificadora (no amb pic), que té un assaig SPT > 50 sense rebot.
Es considera roca de resistència baixa, la que amb dificultat es deixa ratllar amb navalla, que té un assaig de resistència a la compressió simple entre 5 i 25 MPa.
Es considera roca de resistència mitja, la que es pot trencar amb un cop de martell i que no es deixa ratllar amb navalla, que té un assaig de resistència a la compressió simple entre 25 i 50 MPa.
Es considera roca de resistència alta, la que necessita més d'un cop de martell per trencar-se, que té un assaig de resistència a la compressió simple entre 50 i 100 MPa.
Es considera que la càrrega de terres sobre camió és directa quan l'existència de rampa o d'altres condicionants de l'obra permeten que els mitjans d'excavació realitzin l'excavació i la càrrega de terres.
Es considera que la càrrega de terres sobre camió és indirecta quan la inexistència de rampa o d'altres condicionants de l'obra no permeten que els mitjans d'excavació realitzin la càrrega de terres i és necessària la utilització d'una altra màquina per a aquesta funció.
EXCAVACIÓ PER A ESPLANACIÓ, REBAIX DEL TERRENY O BUIDAT DE SOTERRANI:
L'excavació per a caixes de paviments s'aplica en superfícies petites o mitjanes i amb una profunditat exactament definida, amb lleugeres dificultats de maniobra de màquines o camions.
S'entén que el rebaix es fa en superfícies mitjanes o grans, sense problemes de maniobrabilitat de màquines o de camions.
El fons de l'excavació s'ha de deixar pla, anivellat o amb la inclinació prevista.
S'han de deixar els talussos perimetrals que fixi la DF.
L'aportació de terres per a correccions del nivell ha de ser mínima, de la mateixa terra existent i amb la mateixa compacitat.
La qualitat del terreny al fons de l'excavació requereix l'aprovació explícita de la DF.
Les terres que determini la DF s'han de conservar en una zona a part. La resta s'ha de transportar a un abocador autoritzat.
Toleràncies d'execució:
- Replanteig: ± 100 mm
- Nivells: + 10 mm, - 50 mm
- Planor: ± 40 mm/m
- Angle del talús: ± 2°

2.- CONDICIONS DEL PROCÉS D'EXECUCIÓ

CONDICIONS GENERALS:
No s'ha de treballar quan plou, neva o fa vent superior als 60 km/h.
En cas d'imprevistos (terrenys inundats, olors de gas, restes de construccions, etc.) s'han de suspendre els treballs i avisar la DF.
Si cal fer rampes per accedir a la zona de treball, han de tenir les característiques següents:
- Amplària: >= 4,5 m
- Pendent: - Trams rectes: <= 12% - Corbes: <= 8% - Trams abans de sortir a la via de llargària >= 6 m: <= 6%
- El talús ha de ser fixat per la DF.
EXCAVACIÓ PER A ESPLANACIÓ, REBAIX DEL TERRENY O BUIDAT DE SOTERRANI:

Les terres s'han d'extreure de dalt a baix, sense soscavar-les.
No s'han d'acumular terres o materials a la vora de l'excavació.
S'han d'extreure les terres o els materials amb perill de desprendiment.
S'ha d'impedir l'entrada d'aigües superficials. Cal preveure un sistema de desguàs a fi d'evitar l'acumulació d'aigua dins de l'excavació.
EXCAVACIÓ AMB MORTER EXPANSIU:
Cal fer un programa de les perforacions i del procés del reblert amb morter i extracció de la roca.
En fer les perforacions, cal verificar que no es produeixen danys a estructures properes. Si es donés aquest cas, cal evitar l'ús de barrines percussores i fer els forats exclusivament per rotació.

3.- UNITAT I CRITERI D'AMIDAMENT

EXCAVACIÓ:
m3 de volum excavat segons les especificacions de la DT, amidat com a diferència entre els perfils transversals del terreny aixecats abans de començar les obres i els perfils teòrics assenyalats als plànols, amb les modificacions aprovades per la DF.
No s'ha d'abonar l'excés d'excavació que s'hagi produït sense l'autorització de la DF, ni la càrrega i el transport del material ni els treballs que calguin per a reomplir-lo.
Inclou la càrrega, allisada de talussos, esgotaments per pluja o inundació i quantes operacions faci falta per a una correcta execució de les obres.
També estan inclosos en el preu el manteniment dels camins de comunicació entre el desmunt i les zones on han d'anar les terres, la seva creació, i la seva eliminació, si s'escau.
Tan sols s'han d'abonar els esllavissaments no provocats, sempre que s'hagin observat totes les prescripcions relatives a excavacions, entibacions i voladures.

4.- NORMATIVA DE COMPLIMENT OBLIGATORI

Documento Básico de Seguridad estructural de cimientos DB-SE-C, parte II del CTE, aprobado por el Real Decreto 314/2006.

P2 DEMOLICIONS, ENDERROCS, MOVIMENTS DE TERRES I GESTIÓ DE RESIDUS

P22 MOVIMENTS DE TERRES

P221 EXCAVACIONS

P2219- EXCAVACIÓ DE POU AÏLLAT

0.- ELEMENTS QUE CONTEMPLA EL PLEC

P2219-I101.

Plec de condicions
1.- DEFINICIÓ I CONDICIONS DE LES PARTIDES D'OBRA EXECUTADES

Conjunt d'operacions necessàries per obrir rases i pous de fonaments realitzades amb mitjans mecànics o amb utilització d'explosius.
En actuacions de reparació, s'han considerat els graus de dificultat següents:
- Grau de dificultat associat a la mobilitat en l'actuació: - Sense dificultat de mobilitat: actuacions en què hi ha una interferència pròpia de l'entorn on es desenvolupen.
- Amb dificultat de mobilitat: actuacions en entorns amb dificultat de mobilitat i/o amb el material aplegat lluny de la zona de treball: - Actuacions amb dificultat d'accessibilitat, per la poca mobilitat de la maquinària, per l'elevada presència de guals particulars i passos de vianants, per la impossibilitat d'ubicar una plataforma de treball lateral, per la impossibilitat d'ocupació de la calçada per fer l'aplec de materials que impliqui fer l'actuació per fases per tal de mantenir el pas de vianants i/o per estar en una zona amb tràfic rodat important - Actuacions en les què els materials estan aplegats lluny de la zona de treball per manca d'espai en la proximitat d'on s'executen les tasques.
- Grau de dificultat associat a l'àmbit de l'actuació en funció de l'amplària de la vorera, calçada o plataforma única

- Grau de dificultat associat a la presència d'elements externs a l'actuació: - Sense afectació per serveis o elements de mobiliari urbà: actuacions sense serveis (canalitzacions d'aigua, semàfors, enllumenat, etc.) ni elements urbans de grans dimensions (marquesines, mòduls d'aparcament de bicicletes, etc.) que interfereixin (o que puguin interferir) en les tasques - Amb afectació per serveis o elements de mobiliari urbà: actuacions amb serveis (canalitzacions d'aigua, semàfors, enllumenat, etc.) o elements urbans de grans dimensions (marquesines, mòduls d'aparcament de bicicletes, etc) que interfereixen en les tasques.
- Grau de dificultat associat a l'abast de l'actuació

L'execució de la unitat d'obra inclou les operacions següents:
- Preparació de la zona de treball
- Situació dels punts topogràfics exteriors a l'excavació
- Replanteig de la zona a excavar i determinació de l'ordre d'execució de les dames si és el cas
- Excavació de les terres
- Càrrega de les terres sobre camió, contenidor, o formació de cavallons a la vora de la rasa, segons indiqui la partida d'obra

CONDICIONS GENERALS:
Es considera terreny fluix, el capaç de ser foradat amb pala, que té un assaig SPT < 20.
Es considera terreny compacte, el capaç de ser foradat amb pic (no amb pala), que té un assaig SPT entre 20 i 50.
Es considera terreny de trànsit, el capaç de ser foradat amb màquina o escarificadora (no amb pic), que té un assaig SPT > 50 sense rebot.
Es considera terreny no classificat, des del capaç de ser foradat amb pala, que té un assaig SPT < 20, fins al capaç de ser foradat amb màquina o escarificadora (no amb pic), que té un assaig SPT > 50 sense rebot.
Es considera roca la que pot ser foradada amb compressor (no amb màquina), que té un rebot a l'assaig SPT.
L'element excavat ha de tenir la forma i les dimensions especificades en la DT, o en el seu defecte, les que determini la DF.
El fons de l'excavació ha de quedar anivellat.
El fons de l'excavació no ha de tenir material engrunat o fluix i les esquerdes i els forats han de quedar reblerts.
Els talussos perimetrals han de ser els fixats per la DF.
Els talussos han de tenir el pendent especificat a la DT.
La qualitat de terreny del fons de l'excavació requereix l'aprovació explícita de la DF.
Toleràncies d'execució:
- Dimensions: ± 5%, ± 50 mm
- Planor: ± 40 mm/m
- Replanteig: < 0,25%, ± 100 mm
- Nivells: ± 50 mm
- Aplomat o talús de les cares laterals: ± 2°

2.- CONDICIONS DEL PROCÉS D'EXECUCIÓ

CONDICIONS GENERALS:
No s'ha de treballar amb pluja, neu o vent superior als 60 km/h.
S'han de protegir els elements de servei públic que puguin resultar afectats per les obres.
S'han d'eliminar els elements que puguin entorpir els treballs d'execució de la partida.
S'ha de seguir l'ordre dels treballs previst per la DF.
Abans de començar els treballs, es farà un replanteig previ que ha de ser aprovat per la DF.
Hi ha d'haver punts fixos de referència exteriors a la zona de treball, als quals s'hi han de referir totes les lectures topogràfiques.
Si cal fer rampes per accedir a la zona de treball, han de tenir les característiques següents:
- Amplària: >= 4,5 m
- Pendent: - Trams rectes: <= 12% - Corbes: <= 8% - Trams abans de sortir a la via de llargària >= 6 m: <= 6%
- El talús ha de ser fixat per la DF.

La finalització de l'excavació de pous o rases per a fonaments o de lloses de fonamentació, s'ha de fer just abans de la col·locació del formigó de neteja, per mantenir la qualitat del sol.
Si això no fos possible, es deixarà una capa de 10 a 15 cm sense excavar fins al moment que es pugui formigonar la capa de neteja.
Cal extreure les roques suspeses, les terres i els materials amb perill de despreniment.
Cal extreure del fons de l'excavació qualsevol element susceptible de formar un punt de resistència local diferent de la resta, com ara roques, restes de fonaments, bosses de material tou, etc, i rebaixar el fons de l'excavació per tal que la sabata tingui un recolzament homogeni.
No s'han d'acumular terres o materials a la vora de l'excavació.
No s'ha de treballar simultàniament en zones superposades.
S'ha d'estrebar sempre que consti al projecte i quan ho determini la DF. L'estrebada ha de complir les especificacions fixades al seu plec de condicions.

S'han d'estrebar els terrenys engrunats i quan, en fondàries superiors a 1,30 m, es doni algun dels casos següents:
- S'hagi de treballar a dins
- Es treballi en una zona immediata que pugui resultar afectada per una possible esllavissada
- Hagi de quedar oberta en acabar la jornada de treball

També sempre que, per altres causes (càrregues veïnes, etc.) ho determini la DF.
S'ha de preveure un sistema de desguàs per tal d'evitar acumulació d'aigua dins l'excavació.
S'ha d'impedir l'entrada d'aigües superficials.
Si apareix aigua en l'excavació s'han de prendre les mesures necessàries per esgotar-la.
Els esgotaments s'han de fer sense comprometre l'estabilitat dels talussos i les obres veïnes, i s'han de mantenir mentre durin els treballs de fonamentació. Caldrà verificar en terrenys argilosos, si cal fer un sanejament del fons de l'excavació.
Els treballs s'han de fer de manera que molestin el mínim possible als afectats.
En cas d'imprevistos (terrenys inundats, olors de gas, restes de construccions, etc.) s'han de suspendre els treballs i avisar la DF.
No s'ha de rebutjar cap material obtingut de l'excavació sense l'autorització expressa de la DF.
S'ha d'evitar la formació de pols, pel que cal regar les parts que s'hagin de carregar.
L'operació de càrrega s'ha de fer amb les precaucions necessàries per a aconseguir unes condicions de seguretat suficients.
S'ha de complir la normativa vigent en matèria mediambiental, de seguretat i salut i d'emmagatzematge i transport de productes de construcció.
Les terres s'han de treure de dalt a baix sense soscavar-les.
L'aportació de terres per a correcció de nivells ha de ser la mínima possible, de les mateixes existents i de compacitat igual.
S'ha de tenir en compte el sentit d'estratificació de les roques.
S'han de mantenir els dispositius de desguàs necessaris, per tal de captar i reconduir els corrents d'aigua interns, en els talussos.

3.- UNITAT I CRITERI D'AMIDAMENT

m3 de volum excavat segons les especificacions de la DT, amidat com a diferència entre els perfils transversals del terreny aixecats abans de començar les obres i els perfils teòrics assenyalats als plànols, amb les modificacions aprovades per la DF.
No s'ha d'abonar l'excés d'excavació que s'hagi produït sense l'autorització de la DF, ni la càrrega i el transport del material ni els treballs que calguin per a reomplir-lo.
Inclou la càrrega, allisada de talussos, esgotaments per pluja o inundació i quantes operacions faci falta per a una correcta execució de les obres.
També estan inclosos en el preu el manteniment dels camins de comunicació entre el desmunt i les zones on han d'anar les terres, la seva creació, i la seva eliminació, si s'escau.
Tan sols s'han d'abonar els esllavissaments no provocats, sempre que s'hagin observat totes les prescripcions relatives a excavacions, entibacions i voladures.

4.- NORMATIVA DE COMPLIMENT OBLIGATORI

OBRES D'EDIFICACIÓ:
Documento Básico de Seguridad estructural de cimientos DB-SE-C, parte II del CTE, aprobado por el Real Decreto 314/2006.

P2 DEMOLICIONS, ENDERROCS, MOVIMENTS DE TERRES I GESTIÓ DE RESIDUS

P22 MOVIMENTS DE TERRES

P221 EXCAVACIONS

P221B- EXCAVACIÓ DE RASA I POU

0.- ELEMENTS QUE CONTEMPLA EL PLEC

P221B-I1BL.

Plec de condicions

1.- DEFINICIÓ I CONDICIONS DE LES PARTIDES D'OBRA EXECUTADES

Conjunt d'operacions per obrir rases i pous de fonaments, o de pas d'instal·lacions, realitzades amb mitjans mecànics o manuals, de forma contínua o realitzades per dames.
En actuacions de reparació, s'han considerat els graus de dificultat següents:
- Grau de dificultat associat a la mobilitat en l'actuació: - Sense dificultat de mobilitat: actuacions en què hi ha una interferència pròpia de l'entorn on es desenvolupen.
- Amb dificultat de mobilitat: actuacions en entorns amb dificultat de mobilitat i/o amb el material aplegat lluny de la zona de treball: - Actuacions amb dificultat d'accessibilitat, per la poca mobilitat de la maquinària, per l'elevada presència de guals particulars i passos de vianants, per la impossibilitat d'ubicar una plataforma de treball lateral, per la impossibilitat d'ocupació de la calçada per fer l'aplec de materials que impliqui fer l'actuació per fases per tal de mantenir el pas de vianants i/o per estar en una zona amb tràfic rodat important - Actuacions en les què els materials estan aplegats lluny de la zona de treball per manca d'espai en la proximitat d'on s'executen les tasques.
- Grau de dificultat associat a l'àmbit de l'actuació en funció de l'amplària de la vorera, calçada o plataforma única
- Grau de dificultat associat a la presència d'elements externs a l'actuació: - Sense afectació per serveis o elements de mobiliari urbà: actuacions sense serveis (canalitzacions d'aigua, semàfors, enllumenat, etc.) ni elements urbans de grans dimensions (marquesines, mòduls d'aparcament de bicicletes, etc.) que interfereixin (o que puguin interferir) en les tasques - Amb afectació per serveis o elements de mobiliari urbà: actuacions amb serveis (canalitzacions d'aigua, semàfors, enllumenat, etc.) o elements urbans de grans dimensions (marquesines, mòduls d'aparcament de bicicletes, etc) que interfereixen en les tasques.
- Grau de dificultat associat a l'abast de l'actuació
L'execució de la unitat d'obra inclou les operacions següents:
- Preparació de la zona de treball
- Situació dels punts topogràfics exteriors a l'excavació
- Replanteig de la zona a excavar i determinació de l'ordre d'execució de les dames si és el cas
- Excavació de les terres
- Càrrega de les terres sobre camió, contenidor, o formació de cavallons a la vora de la rasa, segons indiqui la partida d'obra
CONDICIONS GENERALS:
Es considera terreny fluix, el capaç de ser foradat amb pala, que té un assaig SPT < 20.
Es considera terreny compacte, el capaç de ser foradat amb pic (no amb pala), que té un assaig SPT entre 20 i 50.
Es considera terreny de trànsit, el capaç de ser foradat amb màquina o escarificadora (no amb pic), que té un assaig SPT > 50 sense rebot.
Es considera terreny no classificat, des del capaç de ser foradat amb pala, que té un assaig SPT < 20, fins al capaç de ser foradat amb màquina o escarificadora (no amb pic), que té un assaig SPT > 50 sense rebot.
Es considera roca la que pot ser foradada amb compressor (no amb màquina), que té un rebot a l'assaig SPT.
L'element excavat ha de tenir la forma i les dimensions especificades en la DT, o en el seu defecte, les que determini la DF.
El fons de l'excavació ha de quedar anivellat.
El fons de l'excavació no ha de tenir material engrunat o fluix i les esquerdes i els forats han de quedar reblerts.
Els talussos perimetrals han de ser els fixats per la DF.
Els talussos han de tenir el pendent especificat a la DT.
La qualitat de terreny del fons de l'excavació requereix l'aprovació explícita de la DF.
Toleràncies d'execució:
- Dimensions: ± 5%, ± 50 mm
- Planor: ± 40 mm/m
- Replanteig: < 0,25%, ± 100 mm
- Nivells: ± 50 mm
- Aplomat o talús de les cares laterals: ± 2°

2.- CONDICIONS DEL PROCÉS D'EXECUCIÓ

CONDICIONS GENERALS:
No s'ha de treballar amb pluja, neu o vent superior als 60 km/h.
S'han de protegir els elements de servei públic que puguin resultar afectats per les obres.
S'han d'eliminar els elements que puguin entorpir els treballs d'execució de la partida.
S'ha de seguir l'ordre dels treballs previst per la DF.
Abans de començar els treballs, es farà un replanteig previ que ha de ser aprovat per la DF.
Hi ha d'haver punts fixos de referència exteriors a la zona de treball, als quals s'hi han de referir totes les lectures topogràfiques.
Si cal fer rampes per accedir a la zona de treball, han de tenir les característiques següents:
- Amplària: >= 4,5 m

- Pendent: - Trams rectes: <= 12% - Corbes: <= 8% - Trams abans de sortir a la via de llargària >= 6 m: <= 6%
- El talús ha de ser fixat per la DF.
La finalització de l'excavació de pous o rases per a fonaments o de lloses de fonamentació, s'ha de fer just abans de la col·locació del formigó de neteja, per mantenir la qualitat del sol.
Si això no fos possible, es deixarà una capa de 10 a 15 cm sense excavar fins al moment que es pugui formigonar la capa de neteja.
Cal extreure les roques suspeses, les terres i els materials amb perill de despreniment.
Cal extreure del fons de l'excavació qualsevol element susceptible de formar un punt de resistència local diferent de la resta, com ara roques, restes de fonaments, bosses de material tou, etc, i rebaixar el fons de l'excavació per tal que la sabata tingui un recolzament homogeni.
No s'han d'acumular terres o materials a la vora de l'excavació.
No s'ha de treballar simultàniament en zones superposades.
S'ha d'estrebar sempre que consti al projecte i quan ho determini la DF. L'estrebada ha de complir les especificacions fixades al seu plec de condicions.
S'han d'estrebar els terrenys engrunats i quan, en fondàries superiors a 1,30 m, es doni algun dels casos següents:
- S'hagi de treballar a dins
- Es treballi en una zona immediata que pugui resultar afectada per una possible esllavissada
- Hagi de quedar oberta en acabar la jornada de treball
També sempre que, per altres causes (càrregues veïnes, etc.) ho determini la DF.
S'ha de preveure un sistema de desguàs per tal d'evitar acumulació d'aigua dins l'excavació.
S'ha d'impedir l'entrada d'aigües superficials.
Si apareix aigua en l'excavació s'han de prendre les mesures necessàries per esgotar-la.
Els esgotaments s'han de fer sense comprometre l'estabilitat dels talussos i les obres veïnes, i s'han de mantenir mentre durin els treballs de fonamentació. Caldrà verificar en terrenys argilosos, si cal fer un sanejament del fons de l'excavació.
Els treballs s'han de fer de manera que molestin el mínim possible als afectats.
En cas d'imprevistos (terrenys inundats, olors de gas, restes de construccions, etc.) s'han de suspendre els treballs i avisar la DF.
No s'ha de rebutjar cap material obtingut de l'excavació sense l'autorització expressa de la DF.
S'ha d'evitar la formació de pols, pel que cal regar les parts que s'hagin de carregar.
L'operació de càrrega s'ha de fer amb les precaucions necessàries per a aconseguir unes condicions de seguretat suficients.
S'ha de complir la normativa vigent en matèria mediambiental, de seguretat i salut i d'emmagatzematge i transport de productes de construcció.
Les terres s'han de treure de dalt a baix sense soscavar-les.
L'aportació de terres per a correcció de nivells ha de ser la mínima possible, de les mateixes existents i de compacitat igual.
S'ha de tenir en compte el sentit d'estratificació de les roques.
S'han de mantenir els dispositius de desguàs necessaris, per tal de captar i reconduir els corrents d'aigua interns, en els talussos.

3.- UNITAT I CRITERI D'AMIDAMENT

m3 de volum excavat segons les especificacions de la DT, amidat com a diferència entre els perfils transversals del terreny aixecats abans de començar les obres i els perfils teòrics assenyalats als plànols, amb les modificacions aprovades per la DF.
No s'ha d'abonar l'excés d'excavació que s'hagi produït sense l'autorització de la DF, ni la càrrega i el transport del material ni els treballs que calguin per a reomplir-lo.
Inclou la càrrega, allisada de talussos, esgotaments per pluja o inundació i quantes operacions faci falta per a una correcta execució de les obres.
També estan inclosos en el preu el manteniment dels camins de comunicació entre el desmunt i les zones on han d'anar les terres, la seva creació, i la seva eliminació, si s'escau.
Tan sols s'han d'abonar els esllavissaments no provocats, sempre que s'hagin observat totes les prescripcions relatives a excavacions, entibacions i voladures.

4.- NORMATIVA DE COMPLIMENT OBLIGATORI

OBRES D'EDIFICACIÓ:
Documento Básico de Seguridad estructural de cimientos DB-SE-C, parte II del CTE, aprobado por el Real Decreto 314/2006.

P2 DEMOLICIONS, ENDERROCS, MOVIMENTS DE TERRES I GESTIÓ DE RESIDUS

P22 MOVIMENTS DE TERRES

P221 EXCAVACIONS

P221E- EXCAVACIÓ DE RASA EN PRESÈNCIA DE SERVEIS

0.- ELEMENTS QUE CONTEMPLA EL PLEC

P221E-AW01.

Plec de condicions
1.- DEFINICIÓ I CONDICIONS DE LES PARTIDES D'OBRA EXECUTADES

Conjunt d'operacions per obrir rases i pous de fonaments, o de pas d'instal·lacions, realitzades amb mitjans mecànics o manuals, de forma contínua o realitzades per dames.
Conjunt d'operacions necessàries per obrir rases i pous de fonaments realitzades amb mitjans mecànics o amb utilització d'explosius.
En actuacions de reparació, s'han considerat els graus de dificultat següents:
- Grau de dificultat associat a la mobilitat en l'actuació: - Sense dificultat de mobilitat: actuacions en què hi ha una interferència pròpia de l'entorn on es desenvolupen.
- Amb dificultat de mobilitat: actuacions en entorns amb dificultat de mobilitat i/o amb el material aplegat lluny de la zona de treball: - Actuacions amb dificultat d'accessibilitat, per la poca mobilitat de la maquinària, per l'elevada presència de guals particulars i passos de vianants, per la impossibilitat d'ubicar una plataforma de treball lateral, per la impossibilitat d'ocupació de la calçada per fer l'aplec de materials que impliqui fer l'actuació per fases per tal de mantenir el pas de vianants i/o per estar en una zona amb tràfic rodat important - Actuacions en les què els materials estan aplegats lluny de la zona de treball per manca d'espai en la proximitat d'on s'executen les tasques.
- Grau de dificultat associat a l'àmbit de l'actuació en funció de l'amplària de la vorera, calçada o plataforma única
- Grau de dificultat associat a la presència d'elements externs a l'actuació: - Sense afectació per serveis o elements de mobiliari urbà: actuacions sense serveis (canalitzacions d'aigua, semàfors, enllumenat, etc.) ni elements urbans de grans dimensions (marquesines, mòduls d'aparcament de bicicletes, etc.) que interfereixin (o que puguin interferir) en les tasques - Amb afectació per serveis o elements de mobiliari urbà: actuacions amb serveis (canalitzacions d'aigua, semàfors, enllumenat, etc.) o elements urbans de grans dimensions (marquesines, mòduls d'aparcament de bicicletes, etc) que interfereixen en les tasques.
- Grau de dificultat associat a l'abast de l'actuació
L'execució de la unitat d'obra inclou les operacions següents:
- Preparació de la zona de treball
- Situació dels punts topogràfics exteriors a l'excavació
- Replanteig de la zona a excavar i determinació de l'ordre d'execució de les dames si és el cas
- Excavació de les terres
- Càrrega de les terres sobre camió, contenidor, o formació de cavallons a la vora de la rasa, segons indiqui la partida d'obra
CONDICIONS GENERALS:
Es considera terreny fluix, el capaç de ser foradat amb pala, que té un assaig SPT < 20.
Es considera terreny compacte, el capaç de ser foradat amb pic (no amb pala), que té un assaig SPT entre 20 i 50.
Es considera terreny de trànsit, el capaç de ser foradat amb màquina o escarificadora (no amb pic), que té un assaig SPT > 50 sense rebot.
Es considera terreny no classificat, des del capaç de ser foradat amb pala, que té un assaig SPT < 20, fins al capaç de ser foradat amb màquina o escarificadora (no amb pic), que té un assaig SPT > 50 sense rebot.
Es considera roca la que pot ser foradada amb compressor (no amb màquina), que té un rebot a l'assaig SPT.
L'element excavat ha de tenir la forma i les dimensions especificades en la DT, o en el seu defecte, les que determini la DF.
El fons de l'excavació ha de quedar anivellat.
El fons de l'excavació no ha de tenir material engrunat o fluix i les esquerdes i els forats han de quedar reblerts.
Els talussos perimetrals han de ser els fixats per la DF.
Els talussos han de tenir el pendent especificat a la DT.
La qualitat de terreny del fons de l'excavació requereix l'aprovació explícita de la DF.
Toleràncies d'execució:

- Dimensions: ± 5%, ± 50 mm
- Planor: ± 40 mm/m
- Replanteig: < 0,25%, ± 100 mm
- Nivells: ± 50 mm
- Aplomat o talús de les cares laterals: ± 2°

2.- CONDICIONS DEL PROCÉS D'EXECUCIÓ

CONDICIONS GENERALS:
No s'ha de treballar amb pluja, neu o vent superior als 60 km/h.
S'han de protegir els elements de servei públic que puguin resultar afectats per les obres.
S'han d'eliminar els elements que puguin entorpir els treballs d'execució de la partida.
S'ha de seguir l'ordre dels treballs previst per la DF.
Abans de començar els treballs, es farà un replanteig previ que ha de ser aprovat per la DF.
Hi ha d'haver punts fixos de referència exteriors a la zona de treball, als quals s'hi han de referir totes les lectures topogràfiques.
Si cal fer rampes per accedir a la zona de treball, han de tenir les característiques següents:
- Amplària: >= 4,5 m
- Pendent: - Trams rectes: <= 12% - Corbes: <= 8% - Trams abans de sortir a la via de llargària >= 6 m: <= 6%
- El talús ha de ser fixat per la DF.
Cal extreure les roques suspeses, les terres i els materials amb perill de despreniment.
No s'han d'acumular terres o materials a la vora de l'excavació.
No s'ha de treballar simultàniament en zones superposades.
S'ha d'estrebar sempre que consti al projecte i quan ho determini la DF. L'estrebada ha de complir les especificacions fixades al seu plec de condicions.
S'han d'estrebar els terrenys engrunats i quan, en fondàries superiors a 1,30 m, es doni algun dels casos següents:
- S'hagi de treballar a dins
- Es treballi en una zona immediata que pugui resultar afectada per una possible esllavissada
- Hagi de quedar oberta en acabar la jornada de treball
També sempre que, per altres causes (càrregues veïnes, etc.) ho determini la DF.
S'ha de preveure un sistema de desguàs per tal d'evitar acumulació d'aigua dins l'excavació.
S'ha d'impedir l'entrada d'aigües superficials.
Si apareix aigua en l'excavació s'han de prendre les mesures necessàries per esgotar-la.
Els esgotaments s'han de fer sense comprometre l'estabilitat dels talussos i les obres veïnes, i s'han de mantenir mentre durin els treballs de fonamentació. Caldrà verificar en terrenys argilosos, si cal fer un sanejament del fons de l'excavació.
Els treballs s'han de fer de manera que molestin el mínim possible als afectats.
En cas d'imprevistos (terrenys inundats, olors de gas, restes de construccions, etc.) s'han de suspendre els treballs i avisar la DF.
S'ha d'evitar la formació de pols, pel que cal regar les parts que s'hagin de carregar.
L'operació de càrrega s'ha de fer amb les precaucions necessàries per a aconseguir unes condicions de seguretat suficients.
S'ha de complir la normativa vigent en matèria mediambiental, de seguretat i salut i d'emmagatzematge i transport de productes de construcció.
Les terres s'han de treure de dalt a baix sense soscavar-les.
L'aportació de terres per a correcció de nivells ha de ser la mínima possible, de les mateixes existents i de compacitat igual.
S'ha de tenir en compte el sentit d'estratificació de les roques.
S'han de mantenir els dispositius de desguàs necessaris, per tal de captar i reconduir els corrents d'aigua interns, en els talussos.
EXCAVACIÓ DE RASES EN PRESÈNCIA DE SERVEIS
Quan l'excavació es realitzi amb mitjans mecànics, cal que un operari extern al maquinista supervisi l'acció de la cullera o el martell, alertant de la presència de serveis.

3.- UNITAT I CRITERI D'AMIDAMENT

m3 de volum excavat segons les especificacions de la DT, amidat com a diferència entre els perfils transversals del terreny aixecats abans de començar les obres i els perfils teòrics assenyalats als plànols, amb les modificacions aprovades per la DF.
No s'ha d'abonar l'excés d'excavació que s'hagi produït sense l'autorització de la DF, ni la càrrega i el transport del material ni els treballs que calguin per a reomplir-lo.
Inclou la càrrega, allisada de talussos, esgotaments per pluja o inundació i quantes operacions faci falta per a una correcta execució de les obres.
També estan inclosos en el preu el manteniment dels camins de comunicació entre el desmunt i les zones on han d'anar les terres, la seva creació, i la seva eliminació, si s'escau.
Tan sols s'han d'abonar els esllavissaments no provocats, sempre que s'hagin observat totes les prescripcions relatives a excavacions, entibacions i voladures.

4.- NORMATIVA DE COMPLIMENT OBLIGATORI

OBRES D'EDIFICACIÓ:
Documento Básico de Seguridad estructural de cimientos DB-SE-C, parte II del CTE, aprobado por el Real Decreto 314/2006.
OBRES D'ENGINYERIA CIVIL:
* Orden de 6 de febrero de 1976 por la que se aprueba el Pliego de Prescripciones Técnicas Generales para Obras de Carreteras y Puentes (PG-3).
* Orden de 28 de septiembre de 1989 por la que se modifica el artículo 104 del Pliego de Prescripciones Técnicas Generales para Obras de Carreteras y Puentes (PG-3).
* Orden FOM/1382/2002 de 16 de mayo, por la que se actualizan determinados artículos del pliego de prescripciones técnicas generales para obras de carreteras y puentes relativos a la construcción de explanaciones, drenajes y cimentaciones (PG-3).
Real Decreto 863/1985 de 2 de abril, por el que se aprueba el Reglamento General de Normas Básicas de Seguridad Minera.
Orden de 20 de marzo de 1986 por la que se aprueban determinadas Instrucciones Técnicas complementarias relativas a los capítulos IV,V,VII,IX y X del Reglamento General de Normas Básicas de Seguridad Minera

---

P2 DEMOLICIONS, ENDERROCS, MOVIMENTS DE TERRES I GESTIÓ DE RESIDUS

P22 MOVIMENTS DE TERRES

P221 EXCAVACIONS

P221K- EXCAVACIÓ DE CALA

0.- ELEMENTS QUE CONTEMPLA EL PLEC

P221K-TG42,P221K-TG43,P221K-TG44.

1.- DEFINICIÓ I CONDICIONS DE LES PARTIDES D'OBRA EXECUTADES

Cales manuals en paviments per a localitzar la situació de les instal·lacions de serveis existents.
S'han considerat els tipus següents:
- Cala d'inspecció sense incloure l'obra civil necessària
- Cala d'inspecció inclosa l'obra civil necessària
L'execució de la unitat d'obra inclou les operacions següents:
- Preparació de la zona de treball
- Determinació del lloc on s'han de fer les cales
- Enderroc del paviment
- Excavació de les terres fins localització dels serveis, amb els mitjans adients
- Reblert de la cala amb sauló, en les unitats d'obra que tenen inclosa l'obra civil
- Formació de base de formigó, en el seu cas
- Trossejament i apilada de la runa
- Càrrega de la runa i de les terres sobre camió o contenidor
- Transport a abocador i gestió de residus, en el seu cas
CONDICIONS GENERALS:
La cala ha d'estar feta als llocs indicats a la DT, amb les modificacions acceptades expressament per la DF.
Les mides de la cala han de ser suficients per poder inspeccionar l'estructura interior.
Si cal introduir una persona parcialment, aquestes mides seran de 60x60 cm com mínim.
No hi ha d'haver elements estructurals afectats.
Els materials han de quedar suficientment trossejats i apilats per tal de facilitar-ne la càrrega, en funció dels mitjans de què es disposin i de les condicions de transport.
Cadascuna de les operacions que composen la unitat d'obra ha de complir les especificacions del seu plec de condicions.

2.- CONDICIONS DEL PROCÉS D'EXECUCIÓ

S'ha de seguir l'ordre de treballs previst a la DT.
La zona afectada per les obres ha de quedar convenientment senyalitzada.
L'enderroc i l'excavació s'han de realitzar amb els equips adients.
Els equips utilitzats han de garantir un nivell de vibracions, soroll i contaminació ambiental inferior als màxims establerts per la normativa específica d'aplicació.
La part per a enderrocar no ha de tenir instal·lacions en servei.
Abans de començar l'enderroc es neutralitzaran totes les instal·lacions que puguin ser afectades.
S'han de desmuntar els elements de senyalització viària i de mobiliari existents, així com qualsevol element que pugui destorbar la feina. S'han de reposar aquells que accidentalment s'hagin fet malbé.
S'ha de tenir especial cura amb les plantacions d'arbrat existent, deixant la distància mínima necessària per a evitar que l'execució de la cala els pugui afectar.
Els treballs s'han de fer de manera que molestin el mínim possible als afectats.
S'ha d'evitar la formació de pols.
Quan s'apreciï alguna anomalia, es notificarà immediatament a la DF.
En cas d'imprevistos (terrenys inundats, olors de gas, etc.) o quan l'enderrocament pugui afectar les construccions veïnes, s'han de suspendre les obres i avisar a la DF.
L'operació de càrrega s'ha de fer amb les precaucions necessàries per a aconseguir unes condicions de seguretat suficients.
S'han d'eliminar els elements que puguin entorpir els treballs de retirada i càrrega de runa.
S'ha de trossejar la runa per tal de facilitar-ne la càrrega amb mitjans manuals.
Els materials d'aplec i posterior reaprofitament es col·locaran en una zona ampla i arrecerada.
L'execució de cada capa s'ha de fer segons el seu plec de condicions tècniques.

3.- UNITAT I CRITERI D'AMIDAMENT

Unitat de quantitat amidada segons les especificacions de la DT.

4.- NORMATIVA DE COMPLIMENT OBLIGATORI

No hi ha normativa de compliment obligatori.

P2 DEMOLICIONS, ENDERROCS, MOVIMENTS DE TERRES I GESTIÓ DE RESIDUS

P22 MOVIMENTS DE TERRES

P224 REPÀS I PICONATGE D'ELEMENTS EXCAVATS

P2241- REPÀS I PICONATGE DE RASA, ESPLANADA O CAIXA DE PAVIMENT

0.- ELEMENTS QUE CONTEMPLA EL PLEC

P2241-I201,P2241-HPEU,P2241-HO01.

Plec de condicions

1.- DEFINICIÓ I CONDICIONS DE LES PARTIDES D'OBRA EXECUTADES

Conjunt d'operacions necessàries per a conseguir l'acabat geomètric de l'element.
S'han considerat els elements següents:
- Sòl de rasa
- Esplanada
- Caixa de paviment
L'execució de la unitat d'obra inclou les operacions següents:
- Preparació de la zona de treball (no inclou entibació)
- Situació dels punts topogràfics
- Execució del repàs
- Compactació de les terres, en el seu cas
CONDICIONS GENERALS:
El repàs s'ha de fer poc abans de completar l'element.

El fons ha de quedar horitzontal, pla i anivellat.
L'acord entre el sòl i els paraments de la rasa ha de formar un angle recte.
L'aportació de terres per a correccions de nivell ha de ser mínima, de les mateixes existents i d'igual compacitat.
Toleràncies d'execució:
- Horitzontalitat prevista: ± 20 mm/m
- Planor: ± 20 mm/m
- Nivells: ± 50 mm

2.- CONDICIONS DEL PROCÉS D'EXECUCIÓ

La qualitat del terreny després del repàs, necessita l'aprovació explícita de la DF.
En cas d'imprevistos (terrenys inundats, olors de gas, restes de construccions, etc.) s'han de suspendre els treballs i avisar la DF.

3.- UNITAT I CRITERI D'AMIDAMENT

m2 de superfície amidada segons les especificacions de la DT.

4.- NORMATIVA DE COMPLIMENT OBLIGATORI

No hi ha normativa de compliment obligatori.

P2 DEMOLICIONS, ENDERROCS, MOVIMENTS DE TERRES I GESTIÓ DE RESIDUS

P22 MOVIMENTS DE TERRES

P225 REBLERT, ESTESA I PICONATGE DE TERRES

P2257- TERRAPLENADA I PICONATGE PER A CAIXA DE PAVIMENT O TERRAPLÈ

0.- ELEMENTS QUE CONTEMPLA EL PLEC

P2257-L501.

Plec de condicions
1.- DEFINICIÓ I CONDICIONS DE LES PARTIDES D'OBRA EXECUTADES

Estesa i compactació de terres per tongades de diferents materials, en zones de dimensions que permeten la utilització de maquinària, amb la finalitat d'aconseguir una plataforma de terres superposades.
S'han considerat els tipus següents:
- Caixa de paviment amb una compactació del 90% al 95% PM
- Fonament de terraplé amb una compactació del 95% al 100% PN
- Nucli de terraplé amb una compactació del 95% al 100% PN
- Coronació de terraplé amb una compactació del 95% al 100% PN o del 90% al 95% PM
L'execució de la unitat d'obra inclou les operacions següents:
- Preparació de la zona de treball
- Situació dels punts topogràfics
- Execució de l'estesa
- Humectació o dessecació de les terres, en cas necessari
- Compactació de les terres
CONDICIONS GENERALS:
Les terres han de complir les especificacions fixades al seu plec de condicions.
Els materials han de complir les condicions bàsiques següents:
- Posada en obra en condicions acceptables
- Estabilitat satisfactòria
- Deformacions tolerables a curt i llarg termini, per les condicions de servei previstes
El tipus de sòl utilitzat en la zona de coronament del terraplè ha de ser adequat o seleccionat, en el fonament i nucli es pot utilitzar a més el tolerable.
No es poden utilitzar sòls expansius o colapsables tal i com es defineixen en l'article

330.4.4 del PG 3/75 Modificat per ORDEN FOM 1382/2002, en la zona exterior del terraplè (coronament i zones laterals).
En la zona del nucli, l'ús de sòls expansius, colapsables, amb guix, amb sals solubles, amb matèria orgànica o amb qualsevol altre tipus de material marginal, han de complir l'especificat en l'article 330.4.4. del PG 3/75 modificat per ORDEN FOM 1382/2002.
A més dels sòls naturals, es podran utilitzar terres naturals provinents d'excavació o d'aportació, i a més, també es podran fer servir els productes provinents de processos industrials o manipulats, sempre que compleixin les prescripcions del PG3.
Els sòls colapsables són aquells que pateixen un assentament superior al 1% de l'altura inicial de la mostra al realitzar l'assaig segons NLT 254 i pressió d'assaig de 0,2 MPa.
Aquests es podran utilitzar en fonaments sempre que es realitzi un estudi especial que defineixi les disposicions i cures a adoptar per al seu ús, depenent de la funcionalitat del terraplè, el grau de colapsabilitat del sòl, i les condicions climàtiques i de nivells freàtics.
S'hauran de compactar per la part humida, amb relació a la humitat òptima de l'assaig Pròctor de referència compresa entre el 1 i el 3%.
L'ús de sòls amb altres sals solubles en aigua dependrà del seu contingut. Així, per a qualsevol zona del terraplè, es podran utilitzar les que tinguin un contingut inferior al 0,2%. Si hi hagués un contingut superior al 1%, s'hauria de realitzar un estudi especial aprovat pel Director d'obra per a autoritzar el seu ús.
Quan el terraplè pugui estar subjecte a inundacions només es podran utilitzar terres adequades o seleccionades.
No s'han d'utilitzar sols inadequats en cap zona del terraplè.
El material de cada tongada ha de tenir les mateixes característiques.
Els talussos perimetrals han de ser els fixats per la DF.
El gruix de cada tongada ha de ser uniforme.
El gruix de cada tongada ha de ser l'adequat per tal d'obtenir el grau de compactació exigit amb els mitjans que es disposen.
L'acord amb zones de desmunt en sentit longitudinal i transversal, ha de ser suau, amb pendents inferiors a 1:2.
Gruix de cada tongada : >= 3/2 mida màxima material
Pendent transversal de cada tongada: 4%
TERRAPLÈ:
Mòdul de deformació vertical (assaig de càrrega sobre placa NLT 357):
- Fonament, nucli i zones exteriors: - Sòls seleccionats : >= 50 MPa - Resta de sòls : >= 30 MPa
- Coronament: - Sòls seleccionats : >= 100 MPa - Resta de sòls : >= 60 MPa
Grau de compactació: >= 95% PM
Compactació de la coronació/esplanada: >= 100% PM
Petjada admissible (nucli): <= 5 mm
Toleràncies d'execució:
- Variació en l'angle del talús: ± 2°
- Espessor de cada tongada: ± 50 mm
- Nivells: - Zones de vials: ± 30 mm - Resta de zones: ± 50 mm
- Grau d'humitat després de la compactació (desviació respecte al nivell òptim de l'assaig Pròctor): - Sòls seleccionats, adequats o tolerables: - 2%, + 1% - Sòls expansius o colapsables: - 1%, + 3%
CAIXA DE PAVIMENT:
Toleràncies d'execució:
- Replanteig: ± 100 mm
- Planor: ± 20 mm/m
SÒLS EN FONAMENTS DE TERRAPLÈ:
Es defineix com a fonament de terraplè la part que està per sota de la superfície original del terreny i que ha estat buidada en l'esbrossada o al fer una excavació addicional degut a la presència de material inadequat. L'espessor mínim serà d'1 m.
El terra de la base del terraplè ha de quedar pla i anivellat.
En els fonaments, s'utilitzaran sòls tolerables, adequats o seleccionats, sempre que les condicions de drenatge o estanquitat ho permetin, que les característiques del terreny siguin les adequades, i que l'índex CBR, corresponent a les condicions de compactació de posada en obra, sigui CBR >= 3 (UNE 103502).
La utilització de sòls amb guix ha d'estar autoritzada pel Director d'obra, i a més, el contingut d'aquesta substància haurà de ser < 0,2% per a qualsevol zona de terraplè.
En terraplens de més de 5 metres d'altura, es podran utilitzar sòls que continguin fins a un 2% de matèria orgànica; per a un contingut superior, s'haurà de realitzar un estudi especial aprovat pel Director d'obra.
Gruix: >= 1 m
SÒLS EN NUCLI DE TERRAPLÈ:
Es defineix com a nucli de terraplè a la zona compresa entre el fonament i la coronació.
En el nucli, s'utilitzaran sòls tolerables, adequats o seleccionats, sempre que l'índex CBR, corresponent a les condicions de compactació de posada en obra, sigui CBR >= 3 (UNE 103502).
La utilització de sòls marginals o amb un índex CBR < 3, pot venir condicionada per problemes de resistència, deformabilitat i posada en obra; per tant, el seu ús no és aconsellable, a no ser que es justifiqui el seu ús mitjançant un estudi especial.

L'ús d'altres tipus de sòls, es farà segons l'article 330.4.4 del PG-3.
Els sòls expansius són aquells que tenen un inflament lliure superior al 3% al realitzar l'assaig segons UNE 103601. Aquests es podran utilitzar en el nucli sempre que es realitzi un estudi especial que defineixi les disposicions i cures a adoptar durant la construcció, depenent de la funcionalitat del terraplè, les característiques de permeabilitat de la coronació i espigons, el inflament lliure, i les condicions climàtiques.
S'hauran de compactar lleugerament per la part humida, amb relació a la humitat òptima de l'assaig Próctor de referència compresa entre el 1 i el 3%.
La utilització de sòls amb guix en nucli de terraplè ha d'estar autoritzada pel Director d'obra, i a més, el contingut en aquesta substància haurà d'estar entre:
- 0,2-2%: Si la necessitat d'adoptar mesures per a l'execució
- 2-5%: Utilitzant cures i materials amb característiques especials en coronació i espigons
- 5-20%: Quan el nucli formi una massa compacta i impermeable, i es disposi de mesures de drenatge i impermeabilització

Si es superés el 20%, no s'utilitzarien en cap zona del replè.
En terraplens de menys de 5 metres d'altura, es podran utilitzar sòls que continguin fins a un 5% de matèria orgànica per a la zona del nucli.
SÒLS EN CORONACIÓ DE TERRAPLÈ:
Es defineix com a coronació la franja superior de terres del terraplè, amb una fondària de més de 50 cm, i amb un gruix de 2 tongades com a mínim.
En la coronació, s'utilitzaran sòls adequats o seleccionats, sempre que la seva capacitat de suport sigui l'adient per a l'esplanada prevista, i que l'índex CBR, corresponent a les condicions de compactació de posada en obra, sigui CBR >= 5 (UNE 103502).
No s'han d'utilitzar sòls expansius o col·lapsables, però sí que es podran fer servir materials naturals o tractats, sempre que compleixin les condicions de capacitat de suport exigides.
Si existís sota la coronació material expansiu, col·lapsable, o amb un contingut de més del 2% en sulfats solubles, la coronació hauria d'evitar la filtració d'aigua cap a la resta de terraplè.
La utilització de sòls amb guix ha d'estar autoritzada pel Director d'obra, i a més, el contingut d'aquesta substància haurà de ser < 0,2% per a qualsevol zona de terraplè.
En la coronació del terraplè es podran utilitzar sòls que continguin fins a un 1% de matèria orgànica.

2.- CONDICIONS DEL PROCÉS D'EXECUCIÓ

S'han d'aturar els treballs quan la temperatura ambient sigui inferior a 2°C.
El contractista ha d'elaborar un programa de treball que ha de ser aprovat per la DF abans d'iniciar els treballs, on s'ha d'especificar, com a mínim:
- Maquinària prevista
- Sistemes de transport
- Equip d'estesa i compactació
- Procediment de compactació

S'han de protegir els elements de servei públic que puguin resultar afectats per les obres.
S'han d'eliminar els elements que puguin entorpir els treballs d'execució de la partida.
Hi ha d'haver punts fixos de referència exteriors a la zona de treball, als quals s'hi han de referir totes les lectures topogràfiques.
Escarificar i compactar la superfície que ha de rebre el terraplè; la profunditat de l'escarificació la definirà el Projecte, però la DF també la podrà definir en funció de la naturalesa del terreny.
Aquests treballs no es realitzaran fins al moment previst i sobretot en les condicions òptimes per estar el menor temps possible exposats als efectes climatològics quan no s'utilitzin proteccions.
En reblerts que s'executen en zones poc resistents, cal col·locar les capes inicials amb el gruix mínim necessari per tal de suportar les càrregues degudes a l'acció dels equips de moviment i compactació de terres.
El material s'ha d'estendre per tongades successives, sensiblement paral·leles a la rasant final.
Es podran utilitzar capes de materials granulars gruixuts o làmines geotèxtils per facilitar la posada en obra de les tongades, sempre i quan ho indiqui el Projecte.
Els equips de transport i d'estesa han d'operar per capes horitzontals, en tot l'ample de l'esplanada.
No s'ha d'estendre cap tongada fins que la inferior compleixi les condicions exigides.
L'aportació de terres per a correcció de nivells, s'ha de tractar com a coronació de terraplenat i la densitat a assolir no ha de ser inferior a la del terreny circumdant.
S'han de mantenir els pendents i dispositius de desguàs necessaris per tal d'evitar entollaments, sense perill d'erosió.
L'ampliació o recrescuda de terraplens existents s'ha de fer de forma escalonada o amb d'altres sistemes que garanteixin la unió amb el nou terraplé.
En reblerts situats a mitja vessant, el pendent s'ha d'esglaonar per tal de garantir l'estabilitat.
Els esglaons han de tenir les dimensions i el pendent adequats per tal de permetre el treball

de la maquinària.
El grau d'humitat ha de ser l'adequat per tal d'obtenir la densitat i el grau de saturació exigits en la DT, considerant el tipus de material, el seu grau d'humitat inicial i les condicions ambientals de l'obra.
Si es necessària la humectació, un cop estesa la tongada, s'ha d'humitejar fins arribar al contingut òptim d'humitat, de manera uniforme ja sigui a la zona de procedència, a l'apilament, o a les tongades, sense que es formin embassaments, i fins a obtenir un mínim del 95% de la humitat òptima de l'assaig PM.
Si el grau d'humitat de la tongada és superior a l'exigit, s'ha de dessecar mitjançant l'addició i mescla de materials secs o d'altres procediments adients.
Després de la pluja no s'ha d'estendre una nova tongada, fins que l'última estigui seca, o s'ha d'escarificar afegint la tongada següent més seca, de forma que l'humitat resultant sigui l'adient.
Quan s'utilitzi corró vibratori per a compactar, ha de donar-se al final unes passades sense aplicar-hi vibració.
La compactació i el nombre de passades de corró han de ser les definides per la DF en funció dels resultats del assaigs realitzats a l'obra.
S'ha d'evitar el pas de vehicles per sobre de les capes en execució, fins que la compactació s'hagi completat.
Cal adoptar mesures de protecció de l'entorn davant la possible acció erosiva o sedimentaria de l'aigua reconduïda fora del terraplè.
S'ha de complir la normativa vigent en matèria mediambiental, de seguretat i salut i d'emmagatzematge i transport de productes de construcció.
Els treballs s'han de fer de manera que molestin el mínim possible als afectats.
En cas d'imprevistos, s'han de suspendre les obres i avisar a la DF.
SÒLS EN FONAMENTS DE TERRAPLÈ:
Si es detecten zones inestables de petita superfície (bosses d'aigua, argiles expandides, turbes, etc.), s'han de sanejar d'acord amb les instruccions de la DF.
S'ha de localitzar les àrees inestables amb ajuda d'un supercompactador de 50 t, segons el definit en l'article 304 del PG 3/75 modificat per ORDEN FOM/1382/2002.
Els pous i forats que apareguin s'han de reblir i estabilitzar fins que la superfície sigui uniforme.
En casos de fonamentació irregular, com ara terraplens a mitja costa o sobre altres existents, es seguiran les indicacions de la DF per tal de garantir la correcte estabilitat.
El material a utilitzar en el terraplè s'ha d'emmagatzemar i d'utilitzar de forma que s'eviti la seva disgregació i contaminació. En cas de trobar zones segregades o contaminades per pols, per contacte amb la superfície de base o per inclusió de materials estranys, cal procedir a la seva eliminació.

3.- UNITAT I CRITERI D'AMIDAMENT

m3 de volum amidat segons les especificacions de la DT.

4.- NORMATIVA DE COMPLIMENT OBLIGATORI

* Orden de 6 de febrero de 1976 por la que se aprueba el Pliego de Prescripciones Técnicas Generales para Obras de Carreteras y Puentes (PG-3).
* Orden FOM/1382/2002 de 16 de mayo, por la que se actualizan determinados artículos del pliego de prescripciones técnicas generales para obras de carreteras y puentes relativos a la construcción de explanaciones, drenajes y cimentaciones (PG-3).

5.- CONDICIONS DE CONTROL D'EXECUCIÓ I DE L'OBRA ACABADA

CONTROL D'EXECUCIÓ. OPERACIONS DE CONTROL:
El control d'execució inclou les operacions següents:
- Preparació de la base sobre la que s'assentarà el terraplè.
- Control de l'estesa: comprovació visual del gruix i amplada de les tongades d'execució i control de la temperatura ambient.
- Humectació o dessecació d'una tongada.
- Control de compactació d'una tongada.

CONTROL D'EXECUCIÓ. CRITERIS DE PRESA DE MOSTRES:
S'ha de considerar com terraplè estructural el comprès fins el punt exterior del voral i no la berma amb els talussos definits als plànols. A efectes d'obtenir el grau de compactació exigit, els assaigs de control s'han de realitzar en la zona del terraplè estructural.
S'han de seguir els criteris que en cada cas, indiqui la DF. Els punts de control de densitat i humitat han d'estar uniformement repartits en sentit longitudinal i aleatòriament distribuïts en la secció transversal de la tongada.
CONTROL D'EXECUCIÓ. INTERPRETACIÓ DE RESULTATS I ACTUACIONS EN CAS D'INCOMPLIMENT:
No es podrà iniciar l'execució del terraplè sense corregir els defectes observats a la base d'assentament.

Donada la rapidesa de la cadena operativa "extracció-compactació", la inspecció visual té una importància fonamental en el control dels terraplens, tant a nivell de materials com per a l'estesa.
El contingut d'humitat de les capes compactades no serà causa de rebuig, excepte en el cas d'utilitzar, per causes justificades, sòls amb característiques expansives amb un inflament lliure <= 5%.
El valor del mòdul d'elasticitat (segon cicle) obtingut a la placa de càrrega ha de complir les limitacions establertes al plec de condicions.
Les densitats seques obtingudes en la capa compactada hauran de ser iguals o superiors a les especificades en el plec de condicions, en cada un dels punts de la mostra. Com a mínim, el 70% de punts haurà d'estar dins dels valors d'acceptació, i el 30% restant no podrà tenir una densitat inferior de més de 30 kg/cm3 respecte les establertes en el Projecte o per la DF.
En cas d'incompliment, el contractista ha de corregir la capa executada, per recompactació o substitució del material. En general, s'ha de treballar sobre tota la tongada afectada (lot), a menys que el defecte de compactació estigui clarament localitzat. Els assaigs de comprovació de la compactació s'han d'intensificar el doble sobre les capes corregides.
Qualsevol altre cas d'execució incorrecta serà responsabilitat del Contractista, i la seva obligació serà reparar sense cost els errors que s'hagin produït.

P2 DEMOLICIONS, ENDERROCS, MOVIMENTS DE TERRES I GESTIÓ DE RESIDUS

P22 MOVIMENTS DE TERRES

P22D NETEJA I ESBROSSADA DEL TERRENY

P22D1- NETEJA I ESBROSSADA DEL TERRENY

0.- ELEMENTS QUE CONTEMPLA EL PLEC

P22D1-HZ01.

Plec de condicions
1.- DEFINICIÓ I CONDICIONS DE LES PARTIDES D'OBRA EXECUTADES

Excavacions amb finalitats diverses, que tenen com a resultat el rebaix del terreny.
S'han considerat els tipus següents:
- Neteja i esbrossada del terreny
En actuacions de reparació, s'han considerat els graus de dificultat següents:
- Grau de dificultat associat a la mobilitat en l'actuació: - Sense dificultat de mobilitat: actuacions en què hi ha una interferència pròpia de l'entorn on es desenvolupen.
- Amb dificultat de mobilitat: actuacions en entorns amb dificultat de mobilitat i/o amb el material aplegat lluny de la zona de treball: - Actuacions amb dificultat d'accessibilitat, per la poca mobilitat de la maquinària, per l'elevada presència de guals particulars i passos de vianants, per la impossibilitat d'ubicar una plataforma de treball lateral, per la impossibilitat d'ocupació de la calçada per fer l'aplec de materials que impliqui fer l'actuació per fases per tal de mantenir el pas de vianants i/o per estar en una zona amb tràfic rodat important - Actuacions en les què els materials estan aplegats lluny de la zona de treball per manca d'espai en la proximitat d'on s'executen les tasques.
- Grau de dificultat associat a l'àmbit de l'actuació en funció de l'amplària de la vorera, calçada o plataforma única
- Grau de dificultat associat a la presència d'elements externs a l'actuació: - Sense afectació per serveis o elements de mobiliari urbà: actuacions sense serveis (canalitzacions d'aigua, semàfors, enllumenat, etc.) ni elements urbans de grans dimensions (marquesines, mòduls d'aparcament de bicicletes, etc.) que interfereixin (o que puguin interferir) en les tasques - Amb afectació per serveis o elements de mobiliari urbà: actuacions amb serveis (canalitzacions d'aigua, semàfors, enllumenat, etc.) o elements urbans de grans dimensions (marquesines, mòduls d'aparcament de bicicletes, etc) que interfereixen en les tasques.
- Grau de dificultat associat a l'abast de l'actuació
L'execució de la unitat d'obra inclou les operacions següents:
Neteja i esbrossada del terreny:
- Preparació de la zona de treball
- Situació dels punts topogràfics
- Protecció dels elements que s'han de conservar
- Retirada de la capa superficial del terreny (10-15 cm) amb la vegetació i la brossa

- Càrrega dels materials sobre camió
CONDICIONS GENERALS:
Es considera terreny fluix, el capaç de ser foradat amb pala, que té un assaig SPT < 20.
Es considera terreny compacte, el capaç de ser foradat amb pic (no amb pala), que té un assaig SPT entre 20 i 50.
Es considera terreny de trànsit, el capaç de ser foradat amb màquina o escarificadora (no amb pic), que té un assaig SPT > 50 sense rebot.
Es considera terreny no classificat, des del capaç de ser foradat amb pala, que té un assaig SPT < 20, fins al capaç de ser foradat amb màquina o escarificadora (no amb pic), que té un assaig SPT > 50 sense rebot.
Es considera roca de resistència baixa, la que amb dificultat es deixa ratllar amb navalla, que té un assaig de resistència a la compressió simple entre 5 i 25 MPa.
Es considera roca de resistència mitja, la que es pot trencar amb un cop de martell i que no es deixa ratllar amb navalla, que té un assaig de resistència a la compressió simple entre 25 i 50 MPa.
Es considera roca de resistència alta, la que necessita més d'un cop de martell per trencar-se, que té un assaig de resistència a la compressió simple entre 50 i 100 MPa.
Es considera que la càrrega de terres sobre camió és directa quan l'existència de rampa o d'altres condicionants de l'obra permeten que els mitjans d'excavació realitzin l'excavació i la càrrega de terres.
Es considera que la càrrega de terres sobre camió és indirecta quan la inexistència de rampa o d'altres condicionants de l'obra no permeten que els mitjans d'excavació realitzin la càrrega de terres i és necessària la utilització d'una altra màquina per a aquesta funció.
NETEJA I ESBROSSADA DEL TERRENY:
S'ha de retirar la capa superficial del terreny i qualsevol material existent (brossa, arrels, runa, escombraries, etc.), que puguin destorbar el desenvolupament de treballs posteriors.
L'àmbit d'actuació ha de quedar limitat pel sector de terreny destinat a l'edificació i la zona influenciada pel procés de l'obra.
S'ha de deixar una superfície adequada per al desenvolupament dels treballs posteriors, lliure d'arbres, de plantes, de deixalles i d'altres elements existents, sense fer malbé les construccions, els arbres, etc., que s'han de conservar.
Els forats existents i els que resultin de les operacions d'esbrossada (extracció d'arrels, etc.), han de quedar reblerts amb les terres de la mateixa qualitat que el sòl i amb el mateix grau de compactació.
S'han de conservar en zona a part les terres o els elements que la DF determini.
S'han de traslladar a un abocador autoritzat tots els materials que la DF no hagi acceptat com a útils.

2.- CONDICIONS DEL PROCÉS D'EXECUCIÓ

CONDICIONS GENERALS:
No s'ha de treballar quan plou, neva o fa vent superior als 60 km/h.
En cas d'imprevistos (terrenys inundats, olors de gas, restes de construccions, etc.) s'han de suspendre els treballs i avisar la DF.
Si cal fer rampes per accedir a la zona de treball, han de tenir les característiques següents:
- Amplària: >= 4,5 m
- Pendent: - Trams rectes: <= 12% - Corbes: <= 8% - Trams abans de sortir a la via de llargària >= 6 m: <= 6%
- El talús ha de ser fixat per la DF.
Les terres s'han d'extreure de dalt a baix, sense soscavar-les.
No s'han d'acumular terres o materials a la vora de l'excavació.
S'han d'extreure les terres o els materials amb perill de desprendiment.
S'ha d'impedir l'entrada d'aigües superficials. Cal preveure un sistema de desguàs a fi d'evitar l'acumulació d'aigua dins de l'excavació.

3.- UNITAT I CRITERI D'AMIDAMENT

NETEJA I ESBROSSADA:
m2 de superfície realment executada, amidada segons les especificacions de la DT.
No inclou la tala d'arbres.

4.- NORMATIVA DE COMPLIMENT OBLIGATORI

Documento Básico de Seguridad estructural de cimientos DB-SE-C, parte II del CTE, aprobado por el Real Decreto 314/2006.

P2 DEMOLICIONS, ENDERROCS, MOVIMENTS DE TERRES I GESTIÓ DE RESIDUS

P2R GESTIÓ DE RESIDUS I MATERIAL D'EXCAVACIÓ

P2R2- CLASSIFICACIÓ A PEU D'OBRA DE RESIDUS DE LA CONSTRUCCIÓ

0.- ELEMENTS QUE CONTEMPLA EL PLEC

P2R2-EU9R.

Plec de condicions
1.- DEFINICIÓ I CONDICIONS DE LES PARTIDES D'OBRA EXECUTADES

Operacions destinades a la gestió dels residus generats en l'obra: residu de construcció o demolició o material d'excavació.
S'han considerat les operacions següents:
- Classificació dels residus en obra
CLASSIFICACIÓ DE RESIDUS:
S'han de separar els residus en les fraccions mínimes següents si es supera el límit especificat, d'acord amb el que especifica l'article 5.5 del REAL DECRETO 105/2008 :
- Formigó LER 170101 (formigó): >= 80 t
- Maons, teules, ceràmics LER 170103 (teules i materials ceràmics): >= 40 t
- Metall LER 170407 (metalls barrejats) >= 2 t
- Fusta LER 170201 (fusta): >= 1 t
- Vidre LER 170202 (vidre): >= 1 t
- Plàstic LER 170203 (plàstic) >= 0,5 t
- Paper i cartró LER 150101 (envasos de paper i cartró): >= 0,5 t
Els materials que no superin aquest límits o que no es corresponguin amb cap de les fraccions anteriors, han de quedar separats com a mínim en les fraccions següents:
- Inerts LER 170107 (mescles de formigó, maons, teules i materials ceràmics que no contenen substàncies perilloses)
- No especials LER 170904 (residus barrejats de construcció i demolició que no contenen, mercuri, PCB ni substàncies perilloses)
- Especials LER 170903* (altres residus de construcció i demolició (inclosos els residus barrejats, que contenen substàncies perilloses)
Els residus separats en les fraccions establertes al "Pla de Gestió de Residus de la Construcció i Enderroc" de l'obra, s'emmagatzemaran en els espais previstos a l'obra per a aquesta finalitat.
Els contenidors han d'estar senyalitzats clarament, en funció del tipus de residu que continguin, d'acord amb la separació selectiva prevista.
Els materials destinats a ser reutilitzats han de quedar separats, en funció del seu destí final.
RESIDUS ESPECIALS:
Els residus especials sempre s'han de separar.
Els residus especials s'han de dipositar en una zona d'emmagatzematge separada de la resta.
Temps màxim d'emmagatzematge: 6 mesos.
Els materials potencialment perillosos han d'estar separats per tipus compatibles i emmagatzemats en bidons o contenidors adequats, amb indicació del tipus de perillositat.
El contenidor de residus especials ha de situar-se en un lloc pla, fora del trànsit habitual de la maquinària d'obra, per tal d'evitar vessaments accidentals
Cal senyalitzar convenientment els diferents contenidors de residus especials, tenint en compte les incompatibilitats segons els símbols de perillositat representat en les etiquetes.
Els contenidors de residus especials han d'estar tapats i protegits de la pluja i la radiació solar excessiva.
Els bidons que contenen líquids perillosos (olis, desencofrants, etc.) s'han d'emmagatzemar en posició vertical i sobre cubetes de retenció de líquids per tal d'evitar fuites.
Els contenidors de residus especials s'han de col·locar sobre un terra impermeabilitzat.

2.- CONDICIONS DEL PROCÉS D'EXECUCIÓ

RESIDUS DE LA CONSTRUCCIÓ:
La manipulació dels materials s'ha de fer amb les proteccions adequades a la perillositat del mateix.

3.- UNITAT I CRITERI D'AMIDAMENT

CLASSIFICACIÓ DE RESIDUS:
m3 de volum realment classificat d'acord amb les especificacions del "Pla de Gestió de Residus de Construcció i Enderrocs" de l'obra.

4.- NORMATIVA DE COMPLIMENT OBLIGATORI

Real Decreto 105/2008, de 1 de febrero, por el que se regula la producción y gestión de los residuos de construcción y demolición.
Decret Legislatiu 1/2009, de 21 de juliol, pel qual s'aprova el Text refós de la Llei reguladora dels residus.
Ley 7/2022, de 8 de abril, de residuos y suelos contaminados para una economía circular.
Real Decreto 108/1991, de 1 de febrero, sobre la prevención y reducción de la contaminación del medio ambiente producida por el amianto.
Decret 89/2010, de 29 de juny, pel qual s'aprova el Programa de gestió de residus de la construcció de Catalunya (PROGROC), es regula la producció i gestió dels residus de la construcció i demolició, i el cànon sobre la deposició controlada dels residus de la construcció.
Decret 152/2017, de 17 d'octubre, sobre la classificació, la codificació i les vies de gestió dels residus a Catalunya.

P2 DEMOLICIONS, ENDERROCS, MOVIMENTS DE TERRES I GESTIÓ DE RESIDUS

P2R GESTIÓ DE RESIDUS I MATERIAL D'EXCAVACIÓ

P2RA- DISPOSICIÓ DE RESIDUS INSTAL·LACIÓ AUTORITZADA

0.- ELEMENTS QUE CONTEMPLA EL PLEC

P2RA-EU6U,P2RA-EU6M,P2RA-EU6O,P2RA-EU6W,P2RA-EU7D,P2RA-EU7H.

Plec de condicions
1.- DEFINICIÓ I CONDICIONS DE LES PARTIDES D'OBRA EXECUTADES

Operacions destinades a la gestió dels residus generats en l'obra: residu de construcció o demolició o material d'excavació.
S'han considerat les operacions següents:
- Deposició del residu no reutilitzat en la instal·lació autoritzada de gestió on se li aplicarà el tractament de valorització, selecció i emmagatzematge o eliminació
DISPOSICIÓ DE RESIDUS:
Cada fracció s'ha de dipositar al lloc adequat legalment autoritzat per a que se li apliqui el tipus de tractament especificat en la DT: valorització, emmagatzematge o eliminació.

2.- CONDICIONS DEL PROCÉS D'EXECUCIÓ

RESIDUS DE LA CONSTRUCCIÓ:
La manipulació dels materials s'ha de fer amb les proteccions adequades a la perillositat del mateix.

3.- UNITAT I CRITERI D'AMIDAMENT

DISPOSICIÓ DE RESIDUS DE CONSTRUCCIÓ O DEMOLICIO INERTS O NO ESPECIALS I DE MATERIAL D'EXCAVACIÓ:
m3 de volum de cada tipus de residu dipositat a l'abocador o centre de recollida corresponent.
DISPOSICIÓ DE RESIDUS DE CONSTRUCCIÓ O DEMOLICIÓ ESPECIALS:
kg de pes de cada tipus de residu dipositat a l'abocador o centre de recollida corresponent.
DISPOSICIÓ DE RESIDUS:
La unitat d'obra inclou totes les despeses per la disposició de cada tipus de residu al centre corresponent.
Inclou el cànon d'abocament del residu a dipòsit controlat segons el que determina la Llei

8/2008, el pagament del qual queda suspès segons la Llei 7/2011.
La empresa receptora del residu ha de facilitar al constructor la informació necessària per complimentar el certificat de disposició de residus, d'acord amb l'article 5.3 del REAL DECRETO 105/2008.

4.- NORMATIVA DE COMPLIMENT OBLIGATORI

Real Decreto 105/2008, de 1 de febrero, por el que se regula la producción y gestión de los residuos de construcción y demolición.
Decret Legislatiu 1/2009, de 21 de juliol, pel qual s'aprova el Text refós de la Llei reguladora dels residus.
Ley 7/2022, de 8 de abril, de residuos y suelos contaminados para una economía circular.
Real Decreto 108/1991, de 1 de febrero, sobre la prevención y reducción de la contaminación del medio ambiente producida por el amianto.
Llei 8/2008, del 10 de juliol, de finançament de les infraestructures de gestió dels residus i dels cànons sobre la disposició del rebuig dels residus.
Llei 7/2011, del 27 de juliol, de mesures fiscals i financeres.
Decret 89/2010, de 29 de juny, pel qual s'aprova el Programa de gestió de residus de la construcció de Catalunya (PROGROC), es regula la producció i gestió dels residus de la construcció i demolició, i el cànon sobre la deposició controlada dels residus de la construcció.
Decret 152/2017, de 17 d'octubre, sobre la classificació, la codificació i les vies de gestió dels residus a Catalunya.

P3 FONAMENTS, CONTENCIONS I TÚNELS

P31 RASES I POUS

P310- ARMADURA DE RASES I POUS

0.- ELEMENTS QUE CONTEMPLA EL PLEC

P310-D51R.

Plec de condicions

1.- DEFINICIÓ I CONDICIONS DE LES PARTIDES D'OBRA EXECUTADES

Muntatge i col·locació de l'armadura formada per barres corrugades, malla electrosoldada o conjunt de barres i/o malles d'acer, en formació d'armadura passiva d'elements estructurals de formigó, a l'excavació, a l'encofrat o ancorades a elements de formigó existents, o soldades a perfils d'acer.
S'han considerat les armadures per als elements següents:
- Fonaments
L'execució de la unitat d'obra inclou les operacions següents:
- Preparació de la zona de treball
- Tallat i doblegat de l'armadura
- Neteja de les armadures
- Neteja del fons de l'encofrat
- Col·locació dels separadors
- Muntatge i col·locació de l'armadura
- Subjecció dels elements que formen l'armadura
- Subjecció de l'armadura a l'encofrat
CONDICIONS GENERALS:
Per a l'elaboració, manipulació i muntatge de les armadures s'ha de seguir les indicacions de l'EHE o el CODI ESTRUCTURAL segons normativa aplicable i l'UNE 36831.
Els diàmetres, la forma, les dimensions i la disposició de les armadures han de ser les que s'especifiquen a la DT. El nombre de barres no ha de ser mai inferior a l'especificat a la DT.
Les barres no han de tenir defectes superficials ni esquerdes.
Les armadures han de ser netes, no han de tenir òxid no adherent, pintura, greix ni d'altres substàncies que puguin perjudicar a l'acer, al formigó o a l'adherència entre ells.
La disposició de les armadures ha de permetre un formigonament correcte de la peça, de manera que totes les barres quedin recobertes de formigó.

En barres situades per capes, la separació entre elles ha de permetre el pas d'un vibrador intern.
La secció equivalent de les barres de l'armadura no ha de ser inferior al 95,5% de la secció nominal.
Els empalmaments entre barres han de garantir la transmissió de forces d'una barra a la següent, sense que es produeixin lesions en el formigó proper a la zona d'empalmament.
No hi ha d'haver més empalmaments dels que consten a la DT o autoritzi la DF.
Els empalmaments han de quedar allunyats de les zones on l'armadura treballa a la màxima càrrega.
Els empalmaments es poden realitzar per solapa o per soldadura.
Per a realitzar un altre tipus d'empalmament es requerirà disposar d'assaigs que demostrin que garanteixen de forma permanent una resistència a la ruptura no inferior a la de la menor de les dues barres que s'uneixen i que el moviment relatiu entre elles no sigui superior a 0,1 mm.
L'armat de la ferralla s'ha de realitzar mitjançant lligat amb filferro o per aplicació de soldadura no resistent. La disposició dels punts de lligat ha de complir l'especificat en l'apartat 69.4.3.1 de l'EHE o en l'apartat 49.4.3.1 del CODI ESTRUCTURAL.
La soldadura no resistent, ha de complir l'especificat en l'article 69.4.3.2 de l'EHE o l'article 49.4.3.2 del CODI ESTRUCTURAL, seguint els procediments establerts en la UNE 36832.
La realització dels empalmaments pel que fa al procediment, la disposició dins la peça, la llargària dels solapaments i la posició dels diferents empalmaments en barres properes, ha de seguir les prescripcions de l'EHE, a l'article 69.5.2 o del CODI ESTRUCTURAL a l'article 49.5.2.
A les solapes no s'han de disposar ganxos ni potes.
L'empalmament per soldadura s'ha de fer seguint les prescripcions de l'article 69.5.2.5 de l'EHE o a l'article 49.5.2.5 del CODI ESTRUCTURAL amb els procediments descrits en la UNE 36832.
No es poden disposar empalmaments per soldadura a les zones de forta curvatura de l'armadura.
Queda prohibida la soldadura d'armadures galvanitzades o amb recobriments epoxídics.
Els empalmaments mitjançant dispositius mecànics d'unió, s'han de realitzar segons les especificacions de la DT i les indicacions del fabricant, en qualsevol cas, s'ha de complir l'especificat en l'article 69.5.2.6 de l'EHE o l'article 49.5.2.6 del CODI ESTRUCTURAL.
Les armadures han d'estar subjectades entre elles i a l'encofrat de manera que mantinguin la seva posició durant l'abocada i la compactació del formigó.
Les armadures d'espera han d'estar subjectades a l'engraellat dels fonaments.
La DF ha d'aprovar la col·locació de les armadures abans de començar el formigonament.
Per a qualsevol classe d'armadures passives, inclosos els estreps, el recobriment no ha de ser inferior, en cap punt, als valors determinats en la taula 37.2.4. de la norma EHE o de l'apartat 44 del CODI ESTRUCTURAL, en funció de la classe d'exposició ambiental a que es sotmetrà el formigó armat, segons el que indica l'article 8.2.1 de la EHE o l'article 27.1 del CODI ESTRUCTURAL.
Els sistemes auxiliars per a l'armat de la peça formats per barres o filferros, encara que no formen part de l'armadura, han de complir els recobriments mínims, a efectes de garantir la durabilitat de la peça.
Distància lliure armadura parament: >= D màxim, >= 0,80 granulat màxim
(on: D diàmetre armadura principal o diàmetre equivalent)
Recobriment en peces formigonades contra el terreny: >= 70 mm
Distància lliure barra doblegada - parament: >= 2 D
La realització dels ancoratges de les barres al formigó, pel que fa a la forma, posició dins la peça i llargària de les barres ha de seguir les prescripcions de l'EHE, article 69.5.1 del CODI ESTRUCTURAL a l'article 49.5.1.
Toleràncies d'execució:
- Llargària solapa: - 0 mm, + 50 mm
- Llargària d'ancoratge i solapa: -0,05L (<= 50 mm, mínim 12 mm), + 0,10 L (<=50 mm)
- Posició:
    - En series de barres paral·leles: ± 50 mm
    - En estreps i cèrcols: ± b/12 mm
(on b es el costat menor de la secció de l'element)
Les toleràncies en el recobriment i la posició de les armadures han de complir l'especificat a l'UNE 36831.
BARRES CORRUGADES:
Es poden col·locar en contacte tres barres, com a màxim, de l'armadura principal i quatre en el cas de peces comprimides, formigonades en posició vertical, on no sigui necessari realitzar empalmaments en les armadures.
El diàmetre equivalent del grup de les barres no ha de ser de més de 50 mm. (on diàmetre equivalent es el de la secció circular equivalent a la suma de les seccions de les barres que formen el grup).
Si la peça ha de suportar esforços de compressió i es formigona en posició vertical, el diàmetre equivalent no ha de ser de més de 70 mm.
No s'han de solapar barres de D >= 32 mm sense justificar satisfactòriament el seu comportament.
Els empalmaments per solapa de barres agrupades han de complir l'article 69.5.2.3 de l'EHE o l'article 49.5.2.3 del CODI ESTRUCTURAL.

Es prohibeix l'empalmament per solapa en grups de quatre barres.
En la zona de solapament s'ha de disposar armadures transversals amb secció igual o superior a la secció de la barra solapada més gran.
Distància lliure vertical i horitzontal entre 2 barres aïllades consecutives: >= D màxim, >= 1,25 granulat màxim, >= 20 mm
Distància entre els centres dels empalmaments de barres consecutives, segons direcció de l'armadura: >= longitud bàsica d'ancoratge (Lb)
Distància entre les barres d'un empalmament per solapa: <= 4 D
Distància entre barres traccionades empalmades per solapa: <= 4 D, >= D màxim, >= 20 mm, >= 1,25 granulat màxim
Llargària solapa: a x Lb neta:
(on: a coeficient indicat en la taula 69.5.2.2; Lb neta valor de la taula 69.5.1.2 de la EHE).
(on: a coeficient indicat en la taula 49.5.2.2; Lb neta valor de la taula 49.5.1.2.b del CODI ESTRUCTURAL)

2.- CONDICIONS DEL PROCÉS D'EXECUCIÓ

CONDICIONS GENERALS:
El doblegat de les armadures s'ha de fer a temperatura ambient, mitjançant doblegadores mecàniques i a velocitat constant, amb l'ajut de mandrí, de manera que es garanteixi una curvatura constant en tota la zona.
No s'han d'adreçar colzes excepte si es pot verificar que no es faran malbé.
S'han de col·locar separadors per a garantir el recobriment mínim i no han de produir fissures ni filtracions al formigó. La disposició dels separadors ha de complir l'especificat en la taula 69.8.2 de l'EHE-08 o la taula 49.8.2 del CODI ESTRUCTURAL
Els separadors han d'estar expressament dissenyats per a aquesta finalitat i han de complir l'especificat en l'article 37.2.5 de l'EHE o l'article 43.4.2 del CODI ESTRUCTURAL. Es prohibeix l'ús de fusta o qualsevol material residual de construcció (maó, formigó, etc.). Si han de quedar vistos, no poden ser metàl·lics.
En cas de realitzar soldadures s'han de seguir les disposicions de la norma UNE 36832 i les han d'executar operaris qualificats d'acord amb la normativa vigent.

3.- UNITAT I CRITERI D'AMIDAMENT

BARRES CORRUGADES:
kg de pes calculat segons les especificacions de la DT, d'acord amb els criteris següents:
- El pes unitari per al seu càlcul ha de ser el teòric
- Per a poder utilitzar un altre valor diferent del teòric, cal l'acceptació expressa de la DF.
- El pes s'obtindrà amidant la llargària total de les barres (barra+cavalcament)
- L'escreix d'amidament corresponent als retalls està incorporat al preu de la unitat d'obra com a increment del rendiment (1,05 kg de barra d'acer per kg de barra ferrallada, dins de l'element compost)

4.- NORMATIVA DE COMPLIMENT OBLIGATORI

NORMATIVA GENERAL:
Documento Básico de Seguridad estructural DB-SE, parte II del CTE, aprobado por el Real Decreto 314/2006.
Real Decreto 1247/2008, de 18 de julio, por el que se aprueba la Instrucción de Hormigón Estructural (EHE-08).
Real Decreto 470/2021, de 29 de junio, por el que se aprueba el Código Estructural.

5.- CONDICIONS DE CONTROL D'EXECUCIÓ I DE L'OBRA ACABADA

OPERACIONS DE CONTROL:
Els punts de control més destacables són els següents:
- Recepció i aprovació del informe d'especejament per part del contractista.
- Inspecció abans del formigonat de totes les unitats d'obra estructurals amb observació dels següents punts:
    - Tipus, diàmetre, longitud i disposició de les barres i malles col·locades.
    - Rectitud.
    - Lligams entre les barres.
    - Rigidesa del conjunt.
    - Netedat dels elements.

CRITERIS DE PRESA DE MOSTRES:
Bàsicament el control de l'execució està confiat a la inspecció visual de les persones que l'exerceixen, amb la qual cosa el seu bon sentit, coneixements tècnics i experiència son fonamentals per aconseguir el nivell de qualitat previst.

INTERPRETACIÓ DE RESULTATS I ACTUACIONS EN CAS D'INCOMPLIMENT:
Desautorització del formigonat fins que no es prenguin les mesures de correcció adequades.

P3 FONAMENTS, CONTENCIONS I TÚNELS

P31 RASES I POUS

P314- FORMIGONAMENT RASES I POUS FORMIGÓ GRANULAT RECICLAT

0.- ELEMENTS QUE CONTEMPLA EL PLEC

P314-I401.

Plec de condicions

1.- DEFINICIÓ I CONDICIONS DE LES PARTIDES D'OBRA EXECUTADES

Formigonament d'estructures i elements estructurals, amb formigó en massa, armat, per a pretensar, formigó autocompactant i formigó lleuger, de central o elaborat a l'obra en planta dosificadora, que compleixi les prescripcions de la norma EHE o CODI ESTRUCTURAL (RD 470/2021) segons normativa aplicable, abocat directament des de camió, amb bomba o amb cubilot, i operacions auxiliars relacionades amb el formigonament i la cura del formigó.
S'han considerat els elements a formigonar següents:
- Rases i pous
L'execució de la unitat d'obra inclou les operacions següents:
Formigonament:
- Preparació de la zona de treball
- Humectació de l'encofrat
- Abocada del formigó
- Compactació del formigó mitjançant vibratge, en el seu cas
- Curat del formigó
CONDICIONS GENERALS:
En l'execució de l'element s'han de complir les prescripcions establertes en la normativa aplicable, en especial les que fan referència a la durabilitat del formigó i les armadures (art.8.2 i 37 de l'EHE-08) o (art. 43 del CODI ESTRUCTURAL (RD 470/2021)) en funció de les classes d'exposició.
El formigó estructural ha de fabricar-se en centrals específiques
En cap cas es tolerarà la col·locació en obra de masses que acusin principi d'adormiment.
El formigó col·locat no ha de tenir disgregacions o buits a la massa.
Després del formigonament les armadures han de mantenir la posició prevista a la DT.
La secció de l'element no ha de quedar disminuïda en cap punt per la introducció d'elements de l'encofrat ni d'altres.
La DF comprovarà l'absència de defectes significatius en la superfície de formigó. En cas de considerar els defectes inadmissibles d'acord amb el projecte la DF valorarà la reparació.
L'element acabat ha de tenir una superfície uniforme, sense irregularitats.
Si la superfície ha de quedar vista ha de tenir, a més, una coloració uniforme sense regalims, taques, o elements adherits.
En el cas d'utilitzar matacà, les pedres han de quedar distribuïdes uniformement dins de la massa de formigó sense que es toquin entre elles.
La resistència característica del formigó es comprovarà d'acord amb l'article 86 de l'EHE-08 o l'article 57 del capítol 13 del CODI ESTRUCTURAL (RD 470/2021) segons normativa aplicable.
Les toleràncies en el recobriment i la posició de les armadures han de complir l'especificat a l'UNE 36831.
No s'accepten toleràncies en el replanteig d'eixos en l'execució de fonaments de mitgeres, buits d'ascensor, passos d'instal·lacions, etc., fora que ho autoritzi explícitament la DF.
RASES I POUS:
Toleràncies d'execució:
- Desviació en planta, del centre de gravetat: < 2% dimensió en la direcció considerada, ± 50 mm
- Nivells:
    - Cara superior del formigó de neteja: + 20 mm, - 50 mm
    - Cara superior del fonament: + 20 mm, - 50 mm
    - Gruix del formigó de neteja: - 30 mm
- Dimensions en planta:

- Fonaments encofrats: + 40 mm; -20mm
- Fonaments formigonats contra el terreny (D:dimensió considerada):
  - D <= 1 m: + 80 mm; -20mm
  - 1 m < D <= 2,5 m: + 120 mm , -20mm
  - D > 2,5 m: + 200 mm , -20mm

- Secció transversal (D:dimensió considerada):
  - En tots els casos: + 5%(<= 120 mm), - 5%(<= 20 mm)
  - D <= 30 cm: + 10 mm, - 8 mm
  - 30 cm < D <= 100 cm: + 12 mm, - 10 mm
  - 100 cm < D: + 24 mm, - 20 mm
- Planor:
  - Formigó de neteja: ± 16 mm/2 m
  - Cara superior del fonament: ± 16 mm/2 m
  - Cares laterals (fonaments encofrats)± 16 mm/2 m

Les toleràncies d'execució han de complir l'especificat en l'article 5 de l'annex 11 de la norma EHE-08 o el punt 5 del anexe 14 del CODI ESTRUCTURAL (RD 470/2021)

2.- CONDICIONS DEL PROCÉS D'EXECUCIÓ

FORMIGONAMENT:
Si la superfície sobre la que s'ha de formigonar ha sofert gelada, s'ha d'eliminar prèviament la part afectada.
La temperatura dels elements on s'aboca el formigó ha de ser superior als 0°C.
El formigó s'ha de posar a l'obra abans que comenci l'adormiment, i a una temperatura >= 5°C.
La temperatura per a formigonar ha d'estar entre 5°C i 40°C. El formigonament s'ha de suspendre quan es prevegi que durant les 48 h següents la temperatura pot ser inferior a 0°C.
Fora d'aquests límits, el formigonament requereix precaucions explícites i l'autorització de la DF En aquest cas, s'han de fer provetes amb les mateixes condicions de l'obra, per a poder verificar la resistència realment assolida.
Si l'encofrat és de fusta, ha de tenir la humitat necessària per tal que no absorbeixi l'aigua del formigó.
No s'admet l'alumini en motlles que hagin d'estar en contacte amb el formigó.
Segons el CODI ESTRUCTURAL (RD 470/2021) cap.11 art. 48.3 s'admet l'alumini en motlles que hagin d'estar en contacte amb el formigó sempre que pugui facilitar-se a la DF un certificat, elaborat per una entitat de control i signat per una persona física, que els panells emprats han estat sotmesos amb anterioritat a un tractament de protecció superficial que evitar la reacció amb els álcalis del ciment.
No es procedirà al formigonat fins que la DF doni el vist-i-plau havent revisat armadures col·locades en posició definitiva.
La DF comprovarà l'absència de defectes significatius en la superfície de formigó. En cas de considerar els defectes inadmissibles d'acord amb el projecte la DF valorarà la reparació.
No es col·locarà en obra capes o tongades de formigó amb un gruix superior al que permeti una compactació completa de la massa
Si l'abocada del formigó es fa amb bomba, la DF ha d'aprovar la instal·lació de bombeig prèviament al formigonament.
No pot transcórrer més d'1,5 hora des de la fabricació del formigó fins el formigonament, a menys que la DF ho cregui convenient per aplicar medis que retardin l'adormiment.
No s'han de posar en contacte formigons fabricats amb tipus de ciments incompatibles entre ells.
L'abocada s'ha de fer des d'una alçària petita i sense que es produeixin disgregacions.
La compactació del formigó es realitzarà mitjançant processos adequats a la consistència de la mescla i de manera que s'eliminin forats i s'eviti la segregació.
S'ha de garantir que durant l'abocat i compactat del formigó no es produeixen desplaçaments de l'armadura.
La velocitat de formigonament ha de ser suficient per assegurar que l'aire no quedi agafat i assenti el formigó.
El formigonament s'ha de suspendre en cas de pluja o de vent fort. Eventualment, la continuació dels treballs, en la forma que es proposi, ha de ser aprovada per la DF.
En cap cas s'ha d'aturar el formigonament si no s'ha arribat a un junt adequat.
Els junts de formigonament han de ser aprovats per la DF abans del formigonat del junt.
En tornar a iniciar el formigonament del junt s'ha de retirar la capa superficial de morter, deixant els granulats al descobert i el junt net. Per a fer-ho no s'han d'utilitzar productes corrosius.
Abans de formigonar el junt s'ha d'humitejar, evitant que es facin tolls d'aigua en el junt.
Es poden utilitzar productes específics (com les resines epoxi) per a l'execució de junts sempre que es justifiqui i es supervisi per la DF.
Un cop reblert l'element no s'ha de corregir el seu aplomat, ni el seu anivellament.
Durant l'adormiment i primer període d'enduriment del formigó cal assegurar el manteniment de la humitat de l'element de formigó mitjançant el curat adequat.
Durant l'adormiment s'han d'evitar sobrecàrregues i vibracions que puguin provocar la fissuració de l'element.
FORMIGÓ ESTRUCTURAL:

La compactació s'ha de realitzar per vibratge. El gruix màxim de la tongada depèn del vibrador utilitzat. S'ha de vibrar fins que s'aconsegueixi una massa compacta i sense que es produeixin disgregacions.
El vibratge ha de fer-se més intens a les zones d'alta densitat d'armadures, a les cantonades i als paraments.

3.- UNITAT I CRITERI D'AMIDAMENT

FORMIGONAMENT:
m3 de volum amidat segons les especificacions de la DT, amb aquelles modificacions i singularitats acceptades prèviament i expressament per la DF.

4.- NORMATIVA DE COMPLIMENT OBLIGATORI

Real Decreto 1247/2008, de 18 de julio, por el que se aprueba la Instrucción de Hormigón Estructural (EHE-08).
Real Decreto 470/2021, de 29 de junio, por el que se aprueba el Código Estructural.

5.- CONDICIONS DE CONTROL D'EXECUCIÓ I DE L'OBRA ACABADA

CONTROL D'EXECUCIÓ. OPERACIONS DE CONTROL:
Els punts de control més destacables són els següents:
- Aprovació del pla de formigonat presentat pel contractista.
- Inspecció visual de totes les excavacions abans de la col·locació de les armadures, amb observació de l'estat de neteja i entrada d'aigua en tot el recinte.
- Presa de coordenades i cotes de totes les unitats d'obra abans del formigonat.
- Observació de la superfície sobre la que s'ha d'estendre el formigó i de les condicions d'encofrat. Mesura de les dimensions de totes les unitats estructurals d'obra, entre els encofrats, abans de formigonar.
- Verificació de la correcte disposició de l'armat i de les mesures constructives per tal d'evitar moviments de la ferralla durant el formigonat.
- Inspecció del procés de formigonat amb control, entre d'altres aspectes, de la temperatura i condicions ambientals.
- Control del desencofrat i del procés i condicions de curat.
- Presa de coordenades i cotes dels punts que hagin de rebre prefabricats, després del formigonat.

CONTROL D'EXECUCIÓ. CRITERIS DE PRESA DE MOSTRES:
Els controls s'han de realitzar segons les indicacions de la DF, i el contingut del capítol 17 de la norma EHE-08 o el capítol 12 art. 55 del CODI ESTRUCTURAL (RD 470/2021)
CONTROL D'EXECUCIÓ. INTERPRETACIÓ DE RESULTATS I ACTUACIONS EN CAS D'INCOMPLIMENT:
No es podrà iniciar el formigonat d'un element sense la corresponent aprovació de la DF.
CONTROL DE L'OBRA ACABADA. OPERACIONS DE CONTROL:
Els punts de control més destacables són els següents:
Inspecció visual de la unitat finalitzada i control de les condicions geomètriques d'acabat, segons l'article 100 de l'EHE-08 o el capítol 5 del annex 14 del CODI ESTRUCTURAL (RD 470/2021)
- Assaigs d'informació complementària.

De les estructures projectades i construïdes en les que els materials i l'execució hagin assolit la qualitat prevista, comprovada mitjançant els controls preceptius, sols necessiten sotmetre's a assaigs d'informació i en particular a proves de càrrega, les incloses en els següents supòsits:
- Quan així ho disposi les Instruccions, reglaments específics d'un tipus d'estructura o el plec de prescripcions tècniques particulars.
- Quan degut a caràcter particular de l'estructura convingui comprovar que la mateixa reuneix certes condicions específiques. En aquest cas el plec de prescripcions tècniques particulars establirà els assaigs oportuns que s'han de realitzar, indicant amb tota precisió la forma de realitzar-los i la manera d'interpretar els resultats.
- Quan a judici de la Direcció Facultativa existeixin dubtes raonables sobre la seguretat, funcionalitat o durabilitat de l'estructura.

CONTROL DE L'OBRA ACABADA. CRITERIS DE PRESA DE MOSTRES:
Els controls s'han de realitzar segons les indicacions de la DF, i el contingut del capítol 17 de la norma EHE-08 o el capítol 12 art. 55 del CODI ESTRUCTURAL (RD 470/2021)
CONTROL DE L'OBRA ACABADA. INTERPRETACIÓ DE RESULTATS I ACTUACIONS EN CAS D'INCOMPLIMENT:
Si s'aprecien deficiències importants en l'element construït, la DF podrà encarregar assaigs d'informació complementaria (testimonis, ultrasons, escleròmetre) sobre el formigó endurit, per tal de tenir coneixement de les condicions de resistència assolides o altres característiques de l'element formigonat.

P3 FONAMENTS, CONTENCIONS I TÚNELS

P3J GABIONS I ESCULLERES

P3J5- ESTRUCTURA DE GABIONS DE TELA METALICA DE TORSIÓ

0.- ELEMENTS QUE CONTEMPLA EL PLEC

P3J5-HK01.

Plec de condicions
1.- DEFINICIÓ I CONDICIONS DE LES PARTIDES D'OBRA EXECUTADES

Formació d'estructures de pedra o blocs irregulars de formigó, per tal d'estabilitzar talussos o fer defenses marítimes o fluvials.
S'han considerat les unitats d'obra següents:
- Gabions reblerts amb pedra d'aportació o amb pedra extreta del lloc on es fan
L'execució de la unitat d'obra inclou les operacions següents:
Estructures de gabions:
- Replanteig dels gabions
- Preparació de la base
- Estesa de la caixa de tela metàl·lica
- Ancoratge de la base de la caixa
- Reblert de la caixa amb pedra triada de la vora de l'obra o subministrada segons el cas
- Apuntalament dels costats de la caixa durant la construcció
- Tancat i lligat final
- Neteja i retirada de runa i material sobrant
ESTRUCTURA DE GABIONS:
Estructura de caixes formades amb tela metàl·lica de filferro de torsió triple d'acer galvanitzat en calent, reblertes amb pedra natural o grava de pedrera, triada a l'obra, o d'aportació.
Ha de tenir la secció prevista a la DT.
Ha de ser estable.
Les cares han de ser planes i les arestes rectes.
La forma final de la caixa ha de ser uniforme, sense bonys ni d'altres deformacions.
El gabió ha de tenir totes les cares tancades amb tela metàl·lica.
Les arestes han d'estar reforçades amb filferro de diàmetre igual o superior a 1,25 el diàmetre de la malla.
Ha d'estar lligat als gabions del costat i de sota amb filferro de les mateixes característiques.
Si està col·locat a sobre d'un altre gabió, no han de coincidir els junts verticals.
Les pedres han de ser de la grandària indicada a la DT i en tot cas de diàmetre superior al pas de malla.
Toleràncies d'execució:
- Llargària: ± 3%
- Amplària: ± 3%
- Alçària: ± 5%

2.- CONDICIONS DEL PROCÉS D'EXECUCIÓ

ESTRUCTURA DE GABIONS:
Abans de començar la col·locació ha d'estar preparada la seva base segons les indicacions de la DT.
El fons de la malla s'ha d'ancorar a la base amb barres de ferro col·locades a les cantonades.
Les cares més llargues de la malla s'han d'apuntalar amb taulons per evitar deformacions.
Els costats més llargs del gabió s'han de lligar entre ells amb tirants de filferro cada 33 cm d'alçària, i amb separacions horitzontals de 50 cm.
Les pedres s'han de col·locar deixant el nombre de forats més petit possible, i posant les més grosses als paraments.

3.- UNITAT I CRITERI D'AMIDAMENT

ESTRUCTURA DE GABIONS:

m3 de volum amidat segons les especificacions de la DT.
Si la partida d'obra és sense subministrament del reblert, la partida inclou la feina d'aportació i selecció de la pedra dels voltants de l'obra.

4.- NORMATIVA DE COMPLIMENT OBLIGATORI

ESTRUCTURA DE GABIONS I ESCULLERES:
* Orden de 6 de febrero de 1976 por la que se aprueba el Pliego de Prescripciones Técnicas Generales para Obras de Carreteras y Puentes (PG-3).

5.- CONDICIONS DE CONTROL D'EXECUCIÓ I DE L'OBRA ACABADA

CONTROL D'EXECUCIÓ. OPERACIONS DE CONTROL EN ESTRUCTURA DE GABIONS:
- Inspecció visual del procés de formació dels gabions, d'acord a les exigències del plec.
- Inspecció visual dels gabions muntats, amb especial atenció a la uniformitat de la peça i la granulometria de les pedres en contacte amb la malla.
- Comprovació de les característiques geomètriques d'un 10% de les peces.
CONTROL DE L'OBRA ACABADA. OPERACIONS DE CONTROL EN ESTRUCTURA DE GABIONS:
- Comprovacions topogràfiques i dimensionals corresponents a la unitat acabada (mur de contenció).
CRITERIS DE PRESA DE MOSTRES:
S'han de seguir els criteris que, en cada cas, determini la DF.
INTERPRETACIÓ DE RESULTATS I ACTUACIONS EN CAS D'INCOMPLIMENT EN ESCTRUCTURA DE GABIONS:
El procés de formació dels gabions s'ajustarà a les indicacions del plec de condicions.
Es rebutjaran les peces que no superin les condicions de la inspecció visual o les comprovacions geomètriques. En aquest darrer cas, s'incrementarà el control, en primer lloc, fins el 20% de les peces rebudes, i si es continuen observant irregularitats, fins el 100% del subministrament.

P3 FONAMENTS, CONTENCIONS I TÚNELS

P3Z ELEMENTS ESPECIALS PER A FONAMENTS

P3Z3- CAPA DE NETEJA I ANIVELLAMENT

0.- ELEMENTS QUE CONTEMPLA EL PLEC

P3Z3-D52C.

1.- DEFINICIÓ I CONDICIONS DE LES PARTIDES D'OBRA EXECUTADES

Formació de capa de neteja i anivellament, mitjançant l'abocada de formigó al fons de les rases o dels pous de fonamentació prèviament excavats.
L'execució de la unitat d'obra inclou les operacions següents:
- Neteja, refinat i preparació de la superfície del fons de l'excavació
- Situació dels punts de referència dels nivells
- Abocada i estesa del formigó
- Curat del formigó
CONDICIONS GENERALS:
La superfície ha de ser plana i anivellada.
Els formigons de neteja han de tenir una dosificació mínima de 150 kg/m3 de ciment.
La mida màxima del granulat es recomanable sigui inferior a 30 mm.
Es tipificaran de la manera següent: HL-150/C/TM, on C = consistència i TM= mida màxima del granulat.
El formigó no ha de tenir disgregacions ni buits a la massa.
Gruix de la capa de formigó: >= 10 cm
Toleràncies d'execució:
- Gruix de la capa: - 30 mm
- Nivell: +20 / - 50 mm
- Planor: ± 16 mm/2 m

2.- CONDICIONS DEL PROCÉS D'EXECUCIÓ

L'acabat del fons de la rasa o pou, s'ha de fer immediatament abans de col·locar el formigó de neteja. Si ha de passar un temps entre l'excavació i l'abocada del formigó, cal deixar els 10 o 15 cm finals del terreny sense extreure, i fer l'acabat final del terreny just abans de fer la capa de neteja.
La temperatura ambient per a formigonar ha d'estar entre 5°C i 40°C.
El formigonament s'ha d'aturar, com a norma general, en cas de pluja o quan es preveu que durant les 48 hores següents la temperatura pot ser inferior a 0°C.
El formigó s'ha de col·locar abans d'iniciar l'adormiment.
L'abocada s'ha de fer sense que es produeixin disgregacions.

3.- UNITAT I CRITERI D'AMIDAMENT

m2 de superfície amidada segons les especificacions de la DT.

4.- NORMATIVA DE COMPLIMENT OBLIGATORI

Documento Básico de Seguridad estructural DB-SE, parte II del CTE, aprobado por el Real Decreto 314/2006.
Real Decreto 470/2021, de 29 de junio, por el que se aprueba el Código Estructural.

5.- CONDICIONS DE CONTROL D'EXECUCIÓ I DE L'OBRA ACABADA

OPERACIONS DE CONTROL:
Les tasques de control a realitzar són les següents:
- Observació de la superfície sobre la que s'ha d'estendre la capa de neteja.
- Inspecció del procés de formigonat amb control de la temperatura ambient.
- Control de les condicions geomètriques d'acabat (gruix, nivell i planor).
CRITERIS DE PRESA DE MOSTRES:
Les operacions de control s'han de realitzar segons les indicacions de la DF.
INTERPRETACIÓ DE RESULTATS I ACTUACIONS EN CAS D'INCOMPLIMENT:
No es podrà iniciar el formigonat d'un element sense la corresponent aprovació de la DF.
La correcció dels defectes observats ha d'anar a càrrec del contractista.

P4 FONAMENTS, CONTENCIONS I TÚNELS

P4D RASES I POUS

P4DD- ENCOFRAT DE RASES I POUS

0.- ELEMENTS QUE CONTEMPLA EL PLEC

P4DD-3U01.

Plec de condicions
1.- DEFINICIÓ I CONDICIONS DE LES PARTIDES D'OBRA EXECUTADES

Muntatge i desmuntatge dels elements metàl·lics, de fusta, de cartró, o altres materials que formen el motlle on s'abocarà el formigó.
L'execució de la unitat d'obra inclou les operacions següents:
- Neteja i preparació del pla de recolzament
- Muntatge i col·locació dels elements de l'encofrat
- Pintat de les superfícies interiors de l'encofrat amb un producte desencofrant
- Tapat dels junts entre peces
- Col·locació dels dispositius de subjecció i travament
- Aplomat i anivellament de l'encofrat
- Disposició d'obertures provisionals a la part inferior de l'encofrat, quan calgui
- Humectació de l'encofrat, si és de fusta
- Desmuntatge i retirada de l'encofrat i de tot el material auxiliar

La partida inclou totes les operacions de muntatge i desmuntatge de l'encofrat.
CONDICIONS GENERALS:
Abans dels seu muntatge s'haurà de disposar d'un projecte del cindri on han de quedar reflectits com a mínim:
- Justificació de la seva seguretat, límit de les deformacions abans i desprès del formigonat
- Plànols executius del cindri i els seus components
- Plec de prescripcions tècniques del cindri i els seus elements com perfils metàl·lics, tubs, grapes, etc..
S'ha de disposar d'un procediment escrit per al muntatge i desmuntatge del cindri o apuntalament on figurin els requisits per a la seva manipulació, ajust, contrafletxa, càrregues, desclavament i desmantellament.
La DF disposarà d'un certificat on es garanteixi que els seus components compleixen amb les especificacions del plec de condicions tècniques.
Els elements que formen l'encofrat i les seves unions han de ser suficientment rígids i resistents per a garantir les toleràncies dimensionals i per a suportar, sense assentaments ni deformacions perjudicials, les accions estàtiques i dinàmiques que comporta el seu formigonament i compactació.
Es prohibeix l'ús d'alumini en motlles que hagin d'estar en contacte amb el formigó, excepte quan es faciliti a la DF certificat emès per una entitat de control, conforme els panells han rebut tractament superficial que eviti la reacció amb els àlcalis del ciment
L'interior de l'encofrat ha d'estar pintat amb desencofrant abans del muntatge, sense que hi hagi regalims. La DF ha d'autoritzar, en cada cas, la col·locació d'aquests productes.
El desencofrant no ha d'impedir la ulterior aplicació de revestiment ni la possible execució de junts de formigonament, especialment quan siguin elements que posteriorment s'hagin d'unir per a treballar solidàriament.
Abans de l'aplicació, es facilitarà a la DF. certificat on es reflecteixin les característiques del desencofrant i dels possibles efectes sobre el formigó
No s'ha d'utilitzar gas-oil, greixos o similars com a desencofrants. S'han d'utilitzar vernissos antiadherents a base de silicones o preparats d'olis solubles en aigua o greixos en dissolució.
Els encofrats hauran de complir les característiques següents:
- Estanquitat dels junts entre panells, evitant fuites d'aigua o beurada
- Resistència a la pressió del formigó fresc i als efectes de la compactació mecànica
- Alineació i verticalitat, especialment al creuament de pilars i sostres
- Manteniment geomètric dels panells, motlles i encofrats, amb absència d'esbombaments fora de toleràncies
- Neteja de les cares interiors evitant residus propis de l'activitat
- Manteniment de característiques que permetin textures i acabats específics del formigó
Ha d'estar muntat de manera que permeti un desencofratge fàcil, que s'ha de fer sense xocs ni sotragades.
Ha de portar marcada l'alçària per a formigonar.
Abans de començar a formigonar, el contractista ha d'obtenir de la DF l'aprovació per escrit de l'encofrat.
El nombre de puntals de suport de l'encofrat i la seva separació depèn de la càrrega total de l'element. Han d'anar degudament travats en tots dos sentits.
Els cindris s'estabilitzaran en les dues direccions per a que l'apuntalament resisteixi els esforços horitzontals produïts durant l'execució dels sostres, podent-se utilitzar els següents procediments:
- Travament dels puntals en ambdues direccions amb tubs o abraçadores, resistint les empentes horitzontals i un 2% com a mínim de les càrregues verticals
- Transmissió d'esforços a pilars o murs, comprovant que disposen de la capacitat resistent i rigidesa suficients
- Disposició de torres de cindri a ambdues direccions i a les distàncies adients
S'han d'adoptar les mesures oportunes per a què els encofrats i motlles no impedeixin la lliure retracció del formigó.
Cap element d'obra podrà ser desencofrat sense l'autorització de la DF.
El desencofrat de costers verticals d'elements de petit cantell, podrà fer-se als tres dies de formigonada la peça, si durant aquest interval no s'han produït temperatures baixes o d'altres causes que puguin alterar el procediment normal d'enduriment del formigó. Els costers verticals d'elements de gran cantell o els costers horitzontals no s'han de retirar abans dels set dies, amb les mateixes excepcions anteriors.
La DF podrà reduir els terminis anteriors quan ho consideri oportú.
En obres d'importància i que no es tingui l'experiència de casos similars o quan els perjudicis que es puguin derivar d'una fissuració prematura fossin grans, s'han de fer assaigs d'informació que determinin la resistència real del formigó per a poder fixar el moment de desencofrat.
No s'han de reblir els cocons o defectes que es puguin apreciar al formigó al desencofrar, sense l'autorització de la DF.
Els filferros i ancoratges de l'encofrat que hagin quedat fixats al formigó s'han de tallar al ras del parament.
En encofrats amb possibilitat de moviment durant l'execució (trepants o lliscants) la DF podrà exigir una proba sobre un prototip, prèviament a la seva utilització a l'estructura, per tal de poder avaluar el seu comportament durant l'execució

Si s'utilitzen taulers de fusta, els junts entre aquests han de permetre l'entumiment de les mateixes per l'humitat del reg i del formigó, sense que deixin fugir pasta o beurada durant el formigonament, ni reprodueixin esforços o deformacions anormals. Per a evitar-ho es podrà autoritzar un segellant adient
Toleràncies generals de muntatge i deformacions de l'encofrat pel formigonament:
- Moviments locals de l'encofrat: <= 5 mm
- Moviments del conjunt (L=llum): <= L/1000
- Planor: - Formigó vist: ± 5 mm/m, ± 0,5% de la dimensió - Per a revestir: ± 15 mm/m

Toleràncies particulars de muntatge i deformacions de l'encofrat per al formigonament:

	Replanteig eixos		Dimensions	Aplomat	Horitzontalitat
	Parcial	Total			
Rases i pous	± 20 mm	± 50 mm	- 30 mm + 60 mm	± 10 mm	-
Murs	± 20 mm	± 50 mm	± 20 mm	± 20 mm	± 50 mm
Recalçats	± 20 mm	± 50 mm	-	± 20 mm	-
Riostres	± 20 mm	± 50 mm	± 20 mm	± 10 mm	-
Basaments	± 20 mm	± 50 mm	± 10 mm	± 10 mm	-
Enceps	± 20 mm	± 50 mm	± 20 mm	± 10 mm	-
Pilars	± 20 mm	± 40 mm	± 10 mm	± 10 mm	-
Bigues	± 10 mm	± 30 mm	± 0,5 %	± 2 mm	-
Llindes	-	-	± 10 mm	± 5 mm	-
Cèrcols	-	-	± 10 mm	± 5 mm	-
Sostres	± 5mm/m	± 50 mm	-	-	-
Lloses	-	± 50 mm	- 40 mm + 60 mm	± 2 %	± 30 mm/m
Membranes	-	± 30	-	-	-
Estreps	-	± 50 mm	± 10 mm	± 10 mm	-

MOTLLES RECUPERABLES:
Els motlles s'han de col·locar ben alineats, de manera que no suposin una disminució de la secció dels nervis de l'estructura.
No han de tenir deformacions, cantells trencats ni fissures.
El desmuntatge dels motlles s'ha de fer tenint cura de no fer malbé els cantells dels nervis formigonats.
Els motlles ja usats i que han de servir per a unitats repetides, s'han de netejar i rectificar.
FORMIGÓ PRETENSAT:
Els encofrats pròxims a les zones d'ancoratge han de tenir la rigidesa necessària per a que els eixos dels tendons es mantinguin normals als ancoratges.
Els encofrats i motlles han de permetre les deformacions de les peces en ells formigonades i han de resistir la distribució de càrregues durant el tesat de les armadures i la transmissió de l'esforç de pretesat al formigó.
El desmuntatge del cindri és realitzarà d'acord amb el programa previst, que haurà d'estar d'acord amb el tesat de les armadures.
FORMIGÓ VIST:
Les superfícies de l'encofrat en contacte amb les cares que han de quedar vistes, han de ser llises, sense rebaves ni irregularitats.
S'han de col·locar angulars metàl·lics a les arestes exteriors de l'encofrat o qualsevol altre procediment eficaç per a que les arestes vives del formigó resultin ben acabades.
La DF podrà autoritzar la utilització de matavius per a aixamfranar les arestes vives.

2.- CONDICIONS DEL PROCÉS D'EXECUCIÓ

CONDICIONS GENERALS:
Abans de formigonar s'ha d'humitejar l'encofrat, en el cas que sigui de fusta per evitar que absorbeixi l'aigua continguda al formigó, i s'ha de comprovar la situació relativa de les armadures, el nivell, l'aplomat i la solidesa del conjunt
No s'han de transmetre a l'encofrat vibracions de motors.
La col·locació dels encofrats s'ha de fer de forma que s'eviti malmetre estructures ja construïdes.
El subministrador dels puntals ha de justificar i garantir les seves característiques i les condicions en que s'han d'utilitzar.
Si l'element s'ha de pretensar, abans del tesat s'han de retirar els costers dels encofrats i qualsevol element dels mateixos que no sigui portant de l'estructura.
En el cas que els encofrats hagin variat les seves característiques geomètriques per haver patit desperfectes, deformacions, guerxaments, etc, no s'han de forçar per a que recuperin la seva forma correcta.
Quan entre la realització de l'encofrat i el formigonament passin més de tres mesos, s'ha de fer una revisió total de l'encofrat, abans de formigonar.

El formigonat s'ha de fer durant el període de temps en el que el desencofrant sigui actiu.
Per al control del temps de desencofrat, s'han d'anotar a l'obra les temperatures màximes i mínimes diàries mentre durin els treballs d'encofrat i desencofrat, així com la data en què s'ha formigonat cada element.
El desencofrat de l'element s'ha de fer sense cops ni sotragades.
El desencofrat i desmuntatge del cindri no es realitzarà fins que el formigó assoleixi la resistència necessària per a suportar amb seguretat i sense excessives deformacions els esforços als que estarà sotmès amb posterioritat.
Es posarà especial cura durant el desencofrat en la retirada de qualsevol element que pugui impedir el lliure moviment de les juntes de retracció, assentament o dilatació així com de les articulacions.
No es retirarà cap puntal sense l'autorització prèvia de la DF.
No es desapuntalarà de forma sobtada, i es prendran precaucions que impedeixin l'impacte dels sotaponts i puntals als sostres.
ELEMENTS VERTICALS:
Per a facilitar la neteja del fons de l'encofrat s'han de disposar obertures provisionals a la part inferior de l'encofrat.
S'han de preveure a les parets laterals dels encofrats finestres de control que permetin la compactació del formigó. Aquestes obertures s'han de disposar amb un espaiament vertical i horitzontal no més gran d'un metro, i es tancaran quan el formigó arribi a la seva alçària.
En èpoques de vents forts s'han d'atirantar amb cables o cordes els encofrats dels elements verticals d'esveltesa més gran de 10.
ELEMENTS HORITZONTALS:
Els encofrats d'elements rectes o plans de més de 6 m de llum lliure, s'han de disposar amb la contrafletxa necessària per a que, desencofrat i carregat l'element, aquest conservi una lleugera concavitat a l'intradós. Aquesta contrafletxa sol ser de l'ordre d'una mil·lèsima de la llum.
Els puntals es col·locaran sobre soles de repartiment quan es transmetin càrregues al terreny o a sostres alleugerits. Quan aquest estiguin sobre el terreny cal assegurar que no assentaran.
Els puntals s'han de travar en dues direccions perpendiculars
Els puntals han de poder transmetre la força que rebin i permetre finalment un desapuntalat senzill
Als ponts s'haurà d'assegurar que les deformacions del cindri durant el formigonat no afecti negativament a altres parts de l'estructura executades amb anterioritat.
En èpoques de pluges fortes s'ha de protegir el fons de l'encofrat amb lones impermeabilitzades o plàstics.

3.- UNITAT I CRITERI D'AMIDAMENT

m2 de superfície amidada segons les especificacions de la DT i que es trobi en contacte amb el formigó.
Aquest criteri inclou els apuntalaments previs, els elements auxiliars per a muntatge de l'encofrat i els elements d'acabat de les cantonades per a formigó vist, com ara matavius o altres sistemes, així com la recollida, neteja i condicionament dels elements utilitzats.
La superfície corresponent a forats interiors s'ha de deduir de la superfície total d'acord amb els criteris següents:
- Obertures <= 1 m2: No es dedueixen
- Obertures > 1 m2: Es dedueix el 100%

Als forats que no es dedueixin, l'amidament inclou l'encofrat necessari per a conformar el perímetre dels forats. En cas de deduir-se el 100% del forat, cal amidar també l'encofrat necessari per a conformar el perímetre dels forats.

4.- NORMATIVA DE COMPLIMENT OBLIGATORI

NORMATIVA GENERAL:
Real Decreto 1247/2008, de 18 de julio, por el que se aprueba la Instrucción de Hormigón Estructural (EHE-08).
Real Decreto 470/2021, de 29 de junio, por el que se aprueba el Código Estructural.
* Orden de 6 de febrero de 1976 por la que se aprueba el Pliego de Prescripciones Técnicas Generales para Obras de Carreteras y Puentes (PG-3).

P4 FONAMENTS, CONTENCIONS I TÚNELS

P4E ESTRUCTURES D'OBRA DE FÀBRICA DE BLOCS DE MORTER DE CIMENT

P4E0- ACER PER A ESTRUCTURES D'OBRA DE FÀBRICA DE BLOCS DE MORTER DE CIMENT

0.- ELEMENTS QUE CONTEMPLA EL PLEC

P4E0-DAVK.

Plec de condicions
1.- DEFINICIÓ I CONDICIONS DE LES PARTIDES D'OBRA EXECUTADES

Massissat d'estructures d'obra de fàbrica de blocs de morter de ciment o d'argila expandida, i armadures per al reforç d'estructura de fàbrica de blocs de morter de ciment, d'argila expandida o de blocs de ceràmica d'argila alleugerida.
S'han considerat les unitats d'obra següents:
- Muntatge i col·locació de l'armadura de reforç de parets de blocs de morter de ciment, d'argila expandida o de blocs ceràmics alleugerits, formada per barres corrugades, col·locades a l'interior dels blocs o en els junts horitzontals
L'execució de la unitat d'obra inclou les operacions següents:
En el cas d'armadures:
- Preparació de la zona de treball
- Tallat i doblegat de l'armadura
- Neteja de les armadures
- Col·locació dels separadors
- Muntatge i col·locació de l'armadura
- Subjecció dels elements que formen l'armadura
ARMADURES:
Les armadures col·locades han de ser netes, sense òxids no adherents, pintures, greixos ni altres substàncies perjudicials.
Els diàmetres, la forma, les dimensions i la disposició de les armadures han de ser les que s'especifiquen a la DT. El nombre de barres no ha de ser mai inferior a l'especificat a la DT.
Les barres no han de tenir defectes superficials ni esquerdes.
El recobriment de protecció, en el seu cas, ha de ser continu i uniforme en tota l'armadura.
No hi ha d'haver més empalmaments dels que consten a la DT o autoritzi la DF.
L'ancoratge pot ser per prolongació recta, ganxo, potes o forquilla.
No s'accepten els ancoratges per prolongació recta o potes, en barres llises de diàmetre > 8 mm.
No s'accepten els ancoratges per ganxos, potes o forquilla, en barres sotmeses a esforços de compressió.
Els ancoratges de les barres de l'armadura al formigó (forma, disposició dins la peça, llargària, etc.), han de complir l'especificat en l'article 7.5.2 del DB-SE-F.
Diàmetre nominal de les barres: >= 6 mm
Distància lliure entre dues armadures solapades: >= 2D, >= 20 mm
Distància lliure entre armadures properes paral·leles: >= mida granulat màxim + 5 mm; >= D màxim; >= 10 mm
Gruix del recobriment de l'armadura: >= 20 mm, >= D
Les toleràncies en el recobriment i la posició de les armadures han de complir l'especificat a l'UNE 36831.

2.- CONDICIONS DEL PROCÉS D'EXECUCIÓ

ARMADURES:
El doblegat de les armadures s'ha de fer a temperatura ambient, mitjançant doblegadores mecàniques i a velocitat constant, amb l'ajut de mandrí, de manera que es garanteixi una curvatura constant en tota la zona.
S'ha d'utilitzar separadors o estreps si és necessari per a garantir el recobriment mínim.
Les armadures s'han de subjectar entre elles, quan sigui necessari, per tal de garantir que mantinguin la seva posició durant la col·locació del morter o formigó.
Ha de tenir la docilitat necessària per tal d'omplir completament els forats en els que s'aboca i sense segregacions.

3.- UNITAT I CRITERI D'AMIDAMENT

ARMADURES:
kg de pes calculat segons les especificacions de la DT, d'acord amb els criteris següents:
- El pes unitari per al càlcul ha de ser el teòric
- Per a poder utilitzar un valor diferent del teòric cal l'acceptació expressa de la DF

4.- NORMATIVA DE COMPLIMENT OBLIGATORI

Documento Básico de Seguridad estructural Fábrica DB-SE-F, parte II del CTE, aprobado por el Real Decreto 314/2006.
Real Decreto 1247/2008, de 18 de julio, por el que se aprueba la Instrucción de Hormigón Estructural (EHE-08).
Real Decreto 470/2021, de 29 de junio, por el que se aprueba el Código Estructural.

P4 FONAMENTS, CONTENCIONS I TÚNELS

P4E ESTRUCTURES D'OBRA DE FÀBRICA DE BLOCS DE MORTER DE CIMENT

P4E2- FORMIGÓ PER A ESTRUCTURES D'OBRA DE FÀBRICA DE BLOCS DE MORTER DE CIMENT (CE)

0.- ELEMENTS QUE CONTEMPLA EL PLEC

P4E2-DW01.

Plec de condicions
1.- DEFINICIÓ I CONDICIONS DE LES PARTIDES D'OBRA EXECUTADES

Massissat d'estructures d'obra de fàbrica de blocs de morter de ciment o d'argila expandida, i armadures per al reforç d'estructura de fàbrica de blocs de morter de ciment, d'argila expandida o de blocs de ceràmica d'argila alleugerida.
S'han considerat les unitats d'obra següents:
- Formigonament de la fabrica de blocs, amb formigó de central o elaborat a l'obra i col·locat manualment.
L'execució de la unitat d'obra inclou les operacions següents:
En el cas de formigonament:
- Preparació de la zona de treball
- Humectació de l'encofrat
- Abocada del formigó
- Compactació del formigó mitjançant vibratge
- Cura del formigó
- Protecció de la paret de qualsevol acció mecànica no prevista en càlcul
FORMIGONAMENT:
El formigó col·locat no ha de tenir disgregacions o buits a la massa.
Després del formigonament les armadures han de mantenir la posició prevista a la DT.
En compactar el formigó han de quedar plens tots els forats.

2.- CONDICIONS DEL PROCÉS D'EXECUCIÓ

FORMIGONAMENT:
La temperatura per a formigonar ha d'estar entre 5°C i 40°C. El formigonament s'ha de suspendre quan es prevegi que durant les 48 h següents la temperatura pot ser inferior a 0°C.
Fora d'aquests límits, el formigonament requereix precaucions explícites i l'autorització de la DF En aquest cas, s'han de fer provetes amb les mateixes condicions de l'obra, per a poder verificar la resistència realment assolida.
La temperatura dels elements on s'aboca el formigó ha de ser superior als 0°C.
El formigó s'ha de posar a l'obra abans que comenci l'adormiment, i a una temperatura >= 5°C.
La zona que s'ha de formigonar, ha d'estar neta, sense restes de morter o runa.
En el moment de l'abocada la fàbrica ha de tenir la resistència necessària per tal de suportar la pressió del formigó fresc.
La compactació s'ha de realitzar per vibratge. El gruix màxim de la tongada depèn del vibrador utilitzat. S'ha de vibrar fins que s'aconsegueixi una massa compacta i sense que es produeixin disgregacions.
S'ha d'abocar en els forats o en la canal formada per les peces.

3.- UNITAT I CRITERI D'AMIDAMENT

FORMIGONAMENT:
m3 de volum amidat segons les especificacions de la DT.

4.- NORMATIVA DE COMPLIMENT OBLIGATORI

Documento Básico de Seguridad estructural Fábrica DB-SE-F, parte II del CTE, aprobado por el Real Decreto 314/2006.
Real Decreto 1247/2008, de 18 de julio, por el que se aprueba la Instrucción de Hormigón Estructural (EHE-08).
Real Decreto 470/2021, de 29 de junio, por el que se aprueba el Código Estructural.

P4 FONAMENTS, CONTENCIONS I TÚNELS

P4E ESTRUCTURES D'OBRA DE FÀBRICA DE BLOCS DE MORTER DE CIMENT

P4E4- PARET ESTRUCTURAL D'OBRA DE FÀBRICA DE BLOCS DE MORTER DE CIMENT, ARMADA

0.- ELEMENTS QUE CONTEMPLA EL PLEC

P4E4-5N01,P4E4-0101.

Plec de condicions
1.- DEFINICIÓ I CONDICIONS DE LES PARTIDES D'OBRA EXECUTADES

Execució de parets estructurals portants o de travament, formades amb blocs de morter de ciment o d'argila expandida premoldejats, foradats o massissos, col·locats amb morter de ciment, morter mixt o morter de ciment blanc i sorra de marbre, per a quedar vist o per a revestir. Inclou la col·locació de l'armadura de reforç amb barrers corrugades d'acer i el massissat amb formigó de traves i brancals.
L'execució de la unitat d'obra inclou les operacions següents:
- Replanteig de les parets
- Col·locat i aplomat de les mires de referència a les cantonades
- Marcat de les filades a les mires i estesa dels fils
- Col·locació de plomades en arestes i voladissos
- Col·locació de blocs humitejant la superfície de contacte amb el morter
- Col·locació de l'armadura de reforç
- Massissat de la paret amb formigó
- Repàs dels junts i neteja del parament
- Protecció de l'estabilitat del mur en front a les accions horitzontals
- Protecció de l'obra executada de la pluja, les gelades i les temperatures elevades
- Protecció de l'obra de fàbrica dels cops, pelades i de les esquitxades de morter
CONDICIONS GENERALS:
La paret ha de ser estable, resistent i ha d'estar aplomada.
En l'execució de l'element s'han de complir les prescripcions establertes en l'article 3 de la norma DB-SE-F, en especial les que fan referència a la durabilitat dels component: peces, morters i armadures, en el seu cas, en funció de les classes d'exposició.
S'ha de dividir la paret en parts iguals de llargària màxima no més gran de 20 m, separades amb junts estructurals.
La paret ha d'estar formada per peces senceres, excepte a les singularitats, on poden haver-hi peces de mig bloc.
Les peces han d'estar col·locades a trencajunts i les filades han de ser horitzontals.
Per a la realització de totes les singularitats, els junts han de coincidir amb el modulat general.
Els junts han d'estar plens i enrasats, si la DF no fixa cap altra condició.
Les obertures han de portar una llinda resistent.
El coronament d'ampits s'ha de fer amb peces llinda plenes de formigó i armades.
Els brancals i les peces que formen els junts de control han de ser senceres, plenes de formigó i armades, formant un pilar del terra al sostre.
Si l'acord amb d'altres parets és articulat, la unió s'ha de fer per mitjà d'elements auxiliars, d'acord amb els criteris fixats per la DF.
El recolzament del sostre a la paret ha de ser suficient per a transmetre-li tots els esforços i en qualsevol cas ha de ser com a mínim 65 mm.
Ha d'haver-hi els junts de dilatació necessaris per tal de permetre els moviments de l'element sense que aquest quedi afectat en les seves prestacions. La forma, disposició i dimensions dels junts han de complir l'especificat a la DT.

Gruix dels junts:
- Morter ordinari o lleuger (UNE-EN 998-2): 8-15 mm
- Morter de junt prim (UNE-EN 998-2): 1- 3 mm
Cavalcament de la peça en una filada: >= 0,4 x gruix de la peça, >= 40 mm
Massissat del junt vertical:
- Alçària de morter: Gruix de la peça
- Fondària del morter: >= 0,4 x través de la peça
Recolzament de càrregues puntuals: >= 100 mm
Toleràncies d'execució:
L'element executat ha de complir les toleràncies definides a la DT o en el seu defecte, les següents:
- Replanteig d'eixos parcials: ± 10 mm
- Replanteig d'eixos extrems: ± 20 mm
- Distància entre obertures: ± 20 mm
- Alçària: ± 15 mm/3 m, ± 25 mm/total
- Horitzontalitat de les filades: ± 2 mm/m; ± 15 mm/total
- Gruix dels junts: ± 2 mm
- Aplomat en una planta: ± 20 mm
- Aplomat total: ± 50 mm
- Axialitat: ± 20 mm
- Planor dels paraments en 1 m: ± 5 mm
- Planor dels paraments en 10 m: ± 20 mm
- Gruix: - Fàbrica al llarg o través: + 5% - Altres fàbriques: ± 25 mm
ARMADURES:
Les armadures col·locades han de ser netes, sense òxids no adherents, pintures, greixos ni altres substàncies perjudicials.
La posició de les armadures ha de permetre un recobriment mínim de 2 cm.
Els diàmetres, la forma, les dimensions i la disposició de les armadures han de ser les que s'especifiquen a la DT. El nombre de barres no ha de ser mai inferior a l'especificat a la DT.
Les barres no han de tenir defectes superficials ni esquerdes.
No hi ha d'haver més empalmaments dels que consten a la DT o autoritzi la DF.
Els empalmaments es poden realitzar per solapa o per soldadura.
Per a realitzar un altre tipus d'empalmament es requerirà disposar d'assaigs que demostrin que garanteixen de forma permanent una resistència a la ruptura no inferior a la de la menor de les dues barres que s'uneixen i que el moviment relatiu entre elles no sigui superior a 0,1 mm.
Les toleràncies en el recobriment i la posició de les armadures han de complir l'especificat a l'UNE 36831.
FORMIGONAMENT:
Després del formigonament les armadures han de mantenir la posició prevista a la DT.
No hi ha d'haver disgregacions ni buits en la massa del formigó, un cop col·locat.
En compactar el formigó han de quedar plens tots els forats.
Temperatura del formigó en el moment de l'abocada: >= 5°C
Temperatura dels elements on es fa l'abocada: >= 0°C

2.- CONDICIONS DEL PROCÉS D'EXECUCIÓ

CONDICIONS GENERALS:
S'ha de treballar a una temperatura ambient que oscil·li entre els 5°C i els 40°C i sense pluja. Fora d'aquests límits, s'ha de revisar l'obra executada les 48 h abans i s'han d'enderrocar les parts afectades.
Amb vent superior a 50 km/h s'han de suspendre els treballs i s'han d'assegurar les parts que s'han fet.
L'obra s'ha d'aixecar, si és possible, per filades senceres.
S'ha d'humitejar la zona del junt del bloc per col·locar. No s'ha d'humitejar si el bloc conté additiu hidrofugant.
Les peces que han de reblir-se de formigó han de tenir la humitat necessària abans de l'abocada, per tal de no absorbir l'aigua del formigó. Si el bloc conté additiu hidrofugant, ha d'estar sec.
El formigó de brancals, de junts de control i d'acords de parets, s'ha d'abocar cada 5 filades, com a màxim, i ha de quedar compactat i sense buits dins de les peces.
Cal protegir l'obra executada de les accions físiques o climàtiques fins que hagi assolit la resistència suficient.
Quan s'interromp l'execució, cal protegir el coronament dels murs per tal d'evitar l'acció de l'aigua de pluja sobre els materials.
Durant l'adormiment s'ha de mantenir l'humitat de l'element, principalment en condicions climàtiques desfavorables (temperatura alta, vent fort, etc.).
Cal estintolar provisionalment els elements que queden temporalment inestables, sotmesos a les accions del vent, de l'execució de l'obra o d'altres.
ARMADURES:
El doblegat de les armadures s'ha de fer a temperatura ambient, mitjançant doblegadores mecàniques i a velocitat constant, amb l'ajut de mandrí, de manera que es garanteixi una

curvatura constant en tota la zona.
FORMIGONAMENT:
La compactació s'ha de realitzar per vibratge. El gruix màxim de la tongada depèn del vibrador utilitzat. S'ha de vibrar fins que s'aconsegueixi una massa compacta i sense que es produeixin disgregacions.
El formigó s'ha de col·locar a l'obra abans que comenci a adormir-se.
S'ha d'abocar en els forats o en la canal formada per les peces.

3.- UNITAT I CRITERI D'AMIDAMENT

m2 de superfície amidada segons les especificacions de la DT, amb deducció de la superfície corresponent a obertures, d'acord amb els criteris següents:
- Obertures <= 2 m2: No es dedueixen
- Obertures > 2 m2 i <= 4 m2: Es dedueixen el 50%
- Obertures > 4 m2: Es dedueixen el 100%
Als forats que no es dedueixin, o que es dedueixin parcialment, l'amidament inclou la feina de fer els retorns, com brancals. En cas de deduir-se el 100% del forat cal amidar també aquests paraments.
Aquests criteris inclouen la col·locació dels elements que configuren l'obertura, com és ara bastiments, excepte en el cas de forats de més de 4,00 m2 en què aquesta col·locació es compta a part.
Inclouen l'execució de tots els treballs necessaris per a resoldre l'obertura, pel què fa a brancals i ampit, i s'utilitzaran, si cal, materials diferents dels que normalment conformen la unitat.

4.- NORMATIVA DE COMPLIMENT OBLIGATORI

Documento Básico de Seguridad estructural Fábrica DB-SE-F, parte II del CTE, aprobado por el Real Decreto 314/2006.

5.- CONDICIONS DE CONTROL D'EXECUCIÓ I DE L'OBRA ACABADA

CONTROL D'EXECUCIÓ. OPERACIONS DE CONTROL:
Sense caràcter limitatiu, els punts de control més destacables són els següents:
- Comprovació del replanteig de la planta i de l'alçat dels tancaments.
- Inspecció abans, durant i després de l'execució de les parets de càrrega de blocs dels següents punts: - Humitat dels blocs - Col·locació - Obertures - Travat - Junts de control
- Presa de coordenades i cotes de totes les parets abans d'entrar en càrrega.
CONTROL DE L'OBRA ACABADA. OPERACIONS DE CONTROL:
Inspecció visual de la unitat acabada.
CONTROL D'EXECUCIÓ. CRITERIS DE PRESA DE MOSTRES:
Els controls s'han de realitzar segons les instruccions de la DF.
CONTROL DE L'OBRA ACABADA. CRITERIS DE PRESA DE MOSTRES:
En la unitat acabada han de realitzar-se, les comprovacions i probes de servei previstes en projecte i/o ordenades per DF conjuntament amb les exigides per la normativa vigent.
CONTROL D'EXECUCIÓ. INTERPRETACIÓ DE RESULTATS I ACTUACIONS EN CAS D'INCOMPLIMENT:
Quan s'observin irregularitats de replanteig, s'hauran de corregir abans d'aixecar el mur.
No s'ha de permetre la continuació dels treballs fins que no estiguin solucionats els defectes d'execució.
Suspensió dels treballs i correcció de les desviacions observades a càrrec del Contractista.
CONTROL DE L'OBRA ACABADA. INTERPRETACIÓ DE RESULTATS I ACTUACIONS EN CAS D'INCOMPLIMENT:
Correcció per part del contractista de les irregularitats observades.

P4 FONAMENTS, CONTENCIONS I TÚNELS

P4E ESTRUCTURES D'OBRA DE FÀBRICA DE BLOCS DE MORTER DE CIMENT

P4E5- PARET ESTRUCTURAL D'OBRA DE FÀBRICA DE BLOCS DE MORTER DE CIMENT

0.- ELEMENTS QUE CONTEMPLA EL PLEC

P4E5-DK01.

Plec de condicions
1.- DEFINICIÓ I CONDICIONS DE LES PARTIDES D'OBRA EXECUTADES

Execució de parets estructurals portants o de travament, formades amb blocs de morter de ciment o d'argila expandida premoldejats, foradats o massissos, col·locats amb morter de ciment, morter mixt o morter de ciment blanc i sorra de marbre, per a quedar vist o per a revestir.
L'execució de la unitat d'obra inclou les operacions següents:
- Replanteig de les parets
- Col·locat i aplomat de les mires de referència a les cantonades
- Marcat de les filades a les mires i estesa dels fils
- Col·locació de plomades en arestes i voladissos
- Col·locació de blocs humitejant la superfície de contacte amb el morter
- Repàs dels junts i neteja del parament
- Protecció de l'estabilitat del mur en front a les accions horitzontals
- Protecció de l'obra executada de la pluja, les gelades i les temperatures elevades
- Protecció de l'obra de fàbrica dels cops, pelades i de les esquitxades de morter
CONDICIONS GENERALS:
La paret ha de ser estable, resistent i ha d'estar aplomada.
En l'execució de l'element s'han de complir les prescripcions establertes en l'article 3 de la norma DB-SE-F, en especial les que fan referència a la durabilitat dels component: peces, morters i armadures, en el seu cas, en funció de les classes d'exposició.
Les filades han de ser horitzontals.
Les peces han d'estar col·locades a trencajunt.
Els junts han d'estar plens de morter.
Per a la realització de totes les singularitats, els junts han de coincidir amb el modulat general.
La paret ha d'estar travada en els acords amb altres parets.
En les cantonades i trobades amb d'altres parets, el cavalcament de les peces no ha de ser més petit que el través de la peça.
Si l'acord amb d'altres parets és articulat, la unió s'ha de fer per mitjà d'elements auxiliars, d'acord amb els criteris fixats per la DF.
Les obertures han de portar una llinda resistent.
El coronament d'ampits s'ha de fer amb peces llinda plenes de formigó i armades.
Els brancals i les peces que formen els junts de control han de ser senceres, plenes de formigó i armades, formant un pilar del terra al sostre.
El recolzament del sostre a la paret ha de ser suficient per a transmetre-li tots els esforços i en qualsevol cas ha de ser com a mínim 65 mm.
Ha d'haver-hi els junts de dilatació necessaris per tal de permetre els moviments de l'element sense que aquest quedi afectat en les seves prestacions. La forma, disposició i dimensions dels junts han de complir l'especificat a la DT.
Les regates, en el seu cas, han de complir l'especificat en el seu plec de condicions.
En murs de gruix < 200 mm, el reenfonsat dels junts, en el seu cas, ha de tenir una fondària <= 5 mm.
Gruix dels junts:
- Morter ordinari o lleuger (UNE-EN 998-2): 8-15 mm
- Morter de junt prim (UNE-EN 998-2): 1- 3 mm
Cavalcament de la peça en una filada: >= 0,4 x gruix de la peça, >= 40 mm
Massissat del junt vertical:
- Alçària de morter: Gruix de la peça
- Fondària del morter: >= 0,4 x través de la peça
Recolzament de càrregues puntuals: >= 100 mm
Toleràncies d'execució:
L'element executat ha de complir les toleràncies definides a la DT o en el seu defecte, les següents:
- Replanteig d'eixos parcials: ± 10 mm
- Replanteig d'eixos extrems: ± 20 mm
- Distància entre obertures: ± 20 mm
- Alçària: ± 15 mm/3 m, ± 25 mm/total
- Horitzontalitat de les filades: ± 2 mm/m; ± 15 mm/total
- Gruix dels junts: ± 2 mm
- Aplomat en una planta: ± 20 mm
- Aplomat total: ± 50 mm
- Axialitat: ± 20 mm
- Planor dels paraments en 1 m: ± 5 mm
- Planor dels paraments en 10 m: ± 20 mm
- Gruix: - Fàbrica al llarg o través: + 5% - Altres fàbriques: ± 25 mm

2.- CONDICIONS DEL PROCÉS D'EXECUCIÓ

S'ha de treballar a una temperatura ambient que oscil·li entre els 5°C i els 40°C i sense pluja. Fora d'aquests límits, s'ha de revisar l'obra executada les 48 h abans i s'han d'enderrocar les parts afectades.
Amb vent superior a 50 km/h s'han de suspendre els treballs i s'han d'assegurar les parts que s'han fet.
L'obra s'ha d'aixecar, si és possible, per filades senceres.
S'ha d'humitejar la zona del junt del bloc per col·locar. No s'ha d'humitejar si el bloc conté additiu hidrofugant.
Les peces que han de reblir-se de formigó han de tenir la humitat necessària abans de l'abocada, per tal de no absorbir l'aigua del formigó. Si el bloc conté additiu hidrofugant, ha d'estar sec.
Les peces s'han de col·locar refregant-les sobre un llit de morter, sempre que ho permeti la dimensió de la peça, fins que el morter sobresurti pels junts horitzontal i vertical.
No es poden moure les peces una vegada col·locades. Per corregir la posició s'ha de treure la peça i el morter i tornar-la a col·locar.
El formigó de brancals, de junts de control i d'acords de parets, s'ha d'abocar per tongades, i ha de quedar compactat i sense buits dins de les peces.
En el moment de l'abocada la fàbrica ha de tenir la resistència necessària per tal de suportar la pressió del formigó fresc.
Cal protegir l'obra executada de les accions físiques o climàtiques fins que hagi assolit la resistència suficient.
Quan s'interromp l'execució, cal protegir el coronament dels murs per tal d'evitar l'acció de l'aigua de pluja sobre els materials.
Durant l'adormiment s'ha de mantenir l'humitat de l'element, principalment en condicions climàtiques desfavorables (temperatura alta, vent fort, etc.).
Cal estintolar provisionalment els elements que queden temporalment inestables, sotmesos a les accions del vent, de l'execució de l'obra o d'altres.

3.- UNITAT I CRITERI D'AMIDAMENT

m2 de superfície amidada segons les especificacions de la DT, amb deducció de la superfície corresponent a obertures, d'acord amb els criteris següents:
- Obertures <= 2 m2: No es dedueixen
- Obertures > 2 m2 i <= 4 m2: Es dedueixen el 50%
- Obertures > 4 m2: Es dedueixen el 100%
Als forats que no es dedueixin, o que es dedueixin parcialment, l'amidament inclou la feina de fer els retorns, com brancals. En cas de deduir-se el 100% del forat cal amidar també aquests paraments.
Aquests criteris inclouen la col·locació dels elements que configuren l'obertura, com és ara bastiments, excepte en el cas de forats de més de 4,00 m2 en què aquesta col·locació es compta a part.
Inclouen l'execució de tots els treballs necessaris per a resoldre l'obertura, pel què fa a brancals i ampit, i s'utilitzaran, si cal, materials diferents dels que normalment conformen la unitat.

4.- NORMATIVA DE COMPLIMENT OBLIGATORI

Documento Básico de Seguridad estructural Fábrica DB-SE-F, parte II del CTE, aprobado por el Real Decreto 314/2006.

5.- CONDICIONS DE CONTROL D'EXECUCIÓ I DE L'OBRA ACABADA

CONTROL D'EXECUCIÓ. OPERACIONS DE CONTROL:
- Comprovació del replanteig de la planta i de l'alçat dels tancaments.
- Inspecció abans, durant i després de l'execució de les parets de càrrega de blocs dels següents punts: - Humitat dels blocs - Col·locació - Obertures - Travat - Junts de control
- Presa de coordenades i cotes de totes les parets abans d'entrar en càrrega.
CONTROL DE L'OBRA ACABADA. OPERACIONS DE CONTROL:
Inspecció visual de la unitat acabada.
CONTROL D'EXECUCIÓ. CRITERIS DE PRESA DE MOSTRES:
Els controls s'han de realitzar segons les instruccions de la DF.
CONTROL DE L'OBRA ACABADA. CRITERIS DE PRESA DE MOSTRES:
En la unitat acabada han de realitzar-se, les comprovacions i probes de servei previstes en projecte i/o ordenades per DF conjuntament amb les exigides per la normativa vigent.
CONTROL D'EXECUCIÓ. INTERPRETACIÓ DE RESULTATS I ACTUACIONS EN CAS D'INCOMPLIMENT:
Quan s'observin irregularitats de replanteig, s'hauran de corregir abans d'aixecar el mur.
No s'ha de permetre la continuació dels treballs fins que no estiguin solucionats els defectes

d'execució.
Suspensió dels treballs i correcció de les desviacions observades a càrrec del Contractista.
CONTROL DE L'OBRA ACABADA. INTERPRETACIÓ DE RESULTATS I ACTUACIONS EN CAS D'INCOMPLIMENT:
Correcció per part del contractista de les irregularitats observades.

P4 FONAMENTS, CONTENCIONS I TÚNELS

P4E ESTRUCTURES D'OBRA DE FÀBRICA DE BLOCS DE MORTER DE CIMENT

P4E5- PARET ESTRUCTURAL D'OBRA DE FÀBRICA DE BLOCS DE MORTER DE CIMENT

P4E5-DK PARET ESTRUCTURAL D'OBRA DE FÀBRICA DE BLOCS DE MORTER DE CIMENT

0.- ELEMENTS QUE CONTEMPLA EL PLEC

P4E5-DK01.

Plec de condicions
1.- DEFINICIÓ I CONDICIONS DE LES PARTIDES D'OBRA EXECUTADES

Execució de parets estructurals portants o de travament, formades amb blocs de morter de ciment o d'argila expandida premoldejats, foradats o massissos, col·locats amb morter de ciment, morter mixt o morter de ciment blanc i sorra de marbre, per a quedar vist o per a revestir.
L'execució de la unitat d'obra inclou les operacions següents:
- Replanteig de les parets
- Col·locat i aplomat de les mires de referència a les cantonades
- Marcat de les filades a les mires i estesa dels fils
- Col·locació de plomades en arestes i voladissos
- Col·locació de blocs humitejant la superfície de contacte amb el morter
- Repàs dels junts i neteja del parament
- Protecció de l'estabilitat del mur en front a les accions horitzontals
- Protecció de l'obra executada de la pluja, les gelades i les temperatures elevades
- Protecció de l'obra de fàbrica dels cops, pelades i de les esquitxades de morter
CONDICIONS GENERALS:
La paret ha de ser estable, resistent i ha d'estar aplomada.
En l'execució de l'element s'han de complir les prescripcions establertes en l'article 3 de la norma DB-SE-F, en especial les que fan referència a la durabilitat dels component: peces, morters i armadures, en el seu cas, en funció de les classes d'exposició.
Les filades han de ser horitzontals.
Les peces han d'estar col·locades a trencajunt.
Els junts han d'estar plens de morter.
Per a la realització de totes les singularitats, els junts han de coincidir amb el modulat general.
La paret ha d'estar travada en els acords amb altres parets.
En les cantonades i trobades amb d'altres parets, el cavalcament de les peces no ha de ser més petit que el través de la peça.
Si l'acord amb d'altres parets és articulat, la unió s'ha de fer per mitjà d'elements auxiliars, d'acord amb els criteris fixats per la DF.
Les obertures han de portar una llinda resistent.
El coronament d'ampits s'ha de fer amb peces llinda plenes de formigó i armades.
Els brancals i les peces que formen els junts de control han de ser senceres, plenes de formigó i armades, formant un pilar del terra al sostre.
El recolzament del sostre a la paret ha de ser suficient per a transmetre-li tots els esforços i en qualsevol cas ha de ser com a mínim 65 mm.
Ha d'haver-hi els junts de dilatació necessaris per tal de permetre els moviments de l'element sense que aquest quedi afectat en les seves prestacions. La forma, disposició i dimensions dels junts han de complir l'especificat a la DT.
Les regates, en el seu cas, han de complir l'especificat en el seu plec de condicions.
En murs de gruix < 200 mm, el reenfonsat dels junts, en el seu cas, ha de tenir una fondària <= 5 mm.
Gruix dels junts:
- Morter ordinari o lleuger (UNE-EN 998-2): 8-15 mm
- Morter de junt prim (UNE-EN 998-2): 1- 3 mm

Cavalcament de la peça en una filada: >= 0,4 x gruix de la peça, >= 40 mm
Massissat del junt vertical:
- Alçària de morter: Gruix de la peça
- Fondària del morter: >= 0,4 x través de la peça
Recolzament de càrregues puntuals: >= 100 mm
Toleràncies d'execució:
L'element executat ha de complir les toleràncies definides a la DT o en el seu defecte, les següents:
- Replanteig d'eixos parcials: ± 10 mm
- Replanteig d'eixos extrems: ± 20 mm
- Distància entre obertures: ± 20 mm
- Alçària: ± 15 mm/3 m, ± 25 mm/total
- Horitzontalitat de les filades: ± 2 mm/m; ± 15 mm/total
- Gruix dels junts: ± 2 mm
- Aplomat en una planta: ± 20 mm
- Aplomat total: ± 50 mm
- Axialitat: ± 20 mm
- Planor dels paraments en 1 m: ± 5 mm
- Planor dels paraments en 10 m: ± 20 mm
- Gruix: - Fàbrica al llarg o través: + 5% - Altres fàbriques: ± 25 mm

2.- CONDICIONS DEL PROCÉS D'EXECUCIÓ

S'ha de treballar a una temperatura ambient que oscil·li entre els 5°C i els 40°C i sense pluja. Fora d'aquests límits, s'ha de revisar l'obra executada les 48 h abans i s'han d'enderrocar les parts afectades.
Amb vent superior a 50 km/h s'han de suspendre els treballs i s'han d'assegurar les parts que s'han fet.
L'obra s'ha d'aixecar, si és possible, per filades senceres.
S'ha d'humitejar la zona del junt del bloc per col·locar. No s'ha d'humitejar si el bloc conté additiu hidrofugant.
Les peces que han de reblir-se de formigó han de tenir la humitat necessària abans de l'abocada, per tal de no absorbir l'aigua del formigó. Si el bloc conté additiu hidrofugant, ha d'estar sec.
Les peces s'han de col·locar refregant-les sobre un llit de morter, sempre que ho permeti la dimensió de la peça, fins que el morter sobresurti pels junts horitzontal i vertical.
No es poden moure les peces una vegada col·locades. Per corregir la posició s'ha de treure la peça i el morter i tornar-la a col·locar.
El formigó de brancals, de junts de control i d'acords de parets, s'ha d'abocar per tongades, i ha de quedar compactat i sense buits dins de les peces.
En el moment de l'abocada la fàbrica ha de tenir la resistència necessària per tal de suportar la pressió del formigó fresc.
Cal protegir l'obra executada de les accions físiques o climàtiques fins que hagi assolit la resistència suficient.
Quan s'interromp l'execució, cal protegir el coronament dels murs per tal d'evitar l'acció de l'aigua de pluja sobre els materials.
Durant l'adormiment s'ha de mantenir l'humitat de l'element, principalment en condicions climàtiques desfavorables (temperatura alta, vent fort, etc.).
Cal estintolar provisionalment els elements que queden temporalment inestables, sotmesos a les accions del vent, de l'execució de l'obra o d'altres.

3.- UNITAT I CRITERI D'AMIDAMENT

m2 de superfície amidada segons les especificacions de la DT, amb deducció de la superfície corresponent a obertures, d'acord amb els criteris següents:
- Obertures <= 2 m2: No es dedueixen
- Obertures > 2 m2 i <= 4 m2: Es dedueixen el 50%
- Obertures > 4 m2: Es dedueixen el 100%
Als forats que no es dedueixin, o que es dedueixin parcialment, l'amidament inclou la feina de fer els retorns, com brancals. En cas de deduir-se el 100% del forat cal amidar també aquests paraments.
Aquests criteris inclouen la col·locació dels elements que configuren l'obertura, com és ara bastiments, excepte en el cas de forats de més de 4,00 m2 en què aquesta col·locació es compta a part.
Inclouen l'execució de tots els treballs necessaris per a resoldre l'obertura, pel què fa a brancals i ampit, i s'utilitzaran, si cal, materials diferents dels que normalment conformen la unitat.

4.- NORMATIVA DE COMPLIMENT OBLIGATORI

Documento Básico de Seguridad estructural Fábrica DB-SE-F, parte II del CTE, aprobado por el Real Decreto 314/2006.

5.- CONDICIONS DE CONTROL D'EXECUCIÓ I DE L'OBRA ACABADA

CONTROL D'EXECUCIÓ. OPERACIONS DE CONTROL:
- Comprovació del replanteig de la planta i de l'alçat dels tancaments.
- Inspecció abans, durant i després de l'execució de les parets de càrrega de blocs dels següents punts: - Humitat dels blocs - Col·locació - Obertures - Travat - Junts de control
- Presa de coordenades i cotes de totes les parets abans d'entrar en càrrega.
CONTROL DE L'OBRA ACABADA. OPERACIONS DE CONTROL:
Inspecció visual de la unitat acabada.
CONTROL D'EXECUCIÓ. CRITERIS DE PRESA DE MOSTRES:
Els controls s'han de realitzar segons les instruccions de la DF.
CONTROL DE L'OBRA ACABADA. CRITERIS DE PRESA DE MOSTRES:
En la unitat acabada han de realitzar-se, les comprovacions i probes de servei previstes en projecte i/o ordenades per DF conjuntament amb les exigides per la normativa vigent.
CONTROL D'EXECUCIÓ. INTERPRETACIÓ DE RESULTATS I ACTUACIONS EN CAS D'INCOMPLIMENT:
Quan s'observin irregularitats de replanteig, s'hauran de corregir abans d'aixecar el mur.
No s'ha de permetre la continuació dels treballs fins que no estiguin solucionats els defectes d'execució.
Suspensió dels treballs i correcció de les desviacions observades a càrrec del Contractista.
CONTROL DE L'OBRA ACABADA. INTERPRETACIÓ DE RESULTATS I ACTUACIONS EN CAS D'INCOMPLIMENT:
Correcció per part del contractista de les irregularitats observades.

P6 TANCAMENTS I DIVISÒRIES

P6A REIXATS I TANQUES LLEUGERES

P6A5- REIXAT DE MALLA A TORSIÓ D'ACER, COL·LOCAT

0.- ELEMENTS QUE CONTEMPLA EL PLEC

P6A5-HL04,P6A5-HL03.

Plec de condicions

1.- DEFINICIÓ I CONDICIONS DE LES PARTIDES D'OBRA EXECUTADES

Col·locació de reixat de malla d'acer i de la porta formada per perfils metàl·lics i malla electrosoldada.
S'han considerat les unitats d'obra següents:
- Reixat amb malla de torsió senzilla
- Reixat amb doble ballesta superior i malla electrosoldada galvanitzada i plastificada.
S'han considerat les formes de col·locació del reixat següents:
- Amb pals de tub col·locats sobre daus de formigó
- Ancorat a l'obra
- Amb platines i fixat mecànicament a l'obra
L'execució de la unitat d'obra inclou les operacions següents:
Reixat:
- Replanteig
- Col·locació de l'element
- Formació de les bases per als suports, o del forat en l'obra
- Col·locació dels elements que formen el reixat
- Tesat del conjunt
REIXAT
La tanca ha de quedar ben fixada al suport. Ha d'estar aplomada i amb els angles i els nivells previstos.
Els muntants han de quedar verticals, independentment del pendent del terreny.
Quan ha d'anar col·locada sobre daus de formigó, els suports s'han d'ancorar a aquestes bases que no han de quedar visibles.
La llargària de l'ancoratge dels suports ha de ser l'especificada a la DT.

Toleràncies d'execució:
- Distància entre suports:
    - Reixa amb malla de torsió senzilla: ± 20 mm
    - Reixa amb bastidor de 2x1,8 m: ± 2 mm
    - Reixa amb bastidor de 2,5x1,5 m; 2,65x1,5 m o 2,65x1,8 m: ± 5 mm
- Replanteig: ± 10 mm
- Nivell: ± 5 mm
- Aplomat: ± 5 mm

REIXAT AMB MALLA DE TORSIÓ SENZILLA:
La tanca ha de tenir muntants de tensió i de reforç repartits uniformement als trams rectes i a les cantonades.
Aquests muntants han d'estar reforçats amb tornapuntes.
Distància entre els suports tensors: 30 - 48 m
Nombre de cables tensors: 3
Nombre de grapes de subjecció de la tela per muntant: 7
REIXAT AMB BALLESTA SUPERIOR:
El reixat col.locat ha d'impedir la possibilitat d'escalada o de pas de persones a través seu. Ha de permetre una bona visibilitat de l'entorn immediat.

2.- CONDICIONS DEL PROCÉS D'EXECUCIÓ

REIXAT
Durant tot el procés constructiu, s'ha de garantir la protecció contra les empentes i els impactes per mitjà d'ancoratges i s'ha de mantenir l'aplomat amb l'ajuda d'elements auxiliars.

3.- UNITAT I CRITERI D'AMIDAMENT

REIXAT
m de llargària amidada segons les especificacions de la DT.

4.- NORMATIVA DE COMPLIMENT OBLIGATORI

No hi ha normativa de compliment obligatori.

5.- CONDICIONS DE CONTROL D'EXECUCIÓ I DE L'OBRA ACABADA

CONTROL D'EXECUCIÓ. OPERACIONS DE CONTROL:
Els punts de control més destacables són els següents:
- Comprovació topogràfica de la situació de la tanca.
- Inspecció visual de l'estat general de la tanca.
- Comprovació manual de la resistència d'arrencada en un 10 % dels suports. Es tracta de moure manualment el suport sense observar desplaçaments a la base de fonamentació.

CONTROL D'EXECUCIÓ. CRITERIS DE PRESA DE MOSTRES:
Els controls es realitzaran segons les indicacions de la DF. Els controls es fonamenten en l'inspecció visual i per tant, en l'experiència de l'inspector en aquest tipus de control.
CONTROL D'EXECUCIÓ. INTERPRETACIÓ DE RESULTATS I ACTUACIONS EN CAS D'INCOMPLIMENT:
Els tancaments amb malla hauran d'ajustar-se a les especificacions del plec, tant en el que fa referència a la malla pròpiament dita com en els elements auxiliars (suports i accessoris).
Correcció per part del contractista de les irregularitats observades en els suports de la tanca. En cas d'observar deficiències, s'ampliarà el control, en primer lloc fins a un 20 % dels suports, i en cas de mantenir-se les irregularitats, es passarà a realitzar control sobre el 100 % de les unitats.
CONTROL DE L'OBRA ACABADA. OPERACIONS DE CONTROL:
Inspecció visual de la unitat acabada.
CONTROL DE L'OBRA ACABADA. CRITERIS DE PRESA DE MOSTRES:
En la unitat acabada han de realitzar-se, les comprovacions i probes de servei previstes en projecte i/o ordenades per DF conjuntament amb les exigides per la normativa vigent.
CONTROL DE L'OBRA ACABADA. INTERPRETACIÓ DE RESULTATS I ACTUACIONS EN CAS D'INCOMPLIMENT:
Correcció per part del contractista de les irregularitats observades.

P9 FERMS I PAVIMENTS

P92 SUBBASES

P92A- SUBBASE DE TOT-U

0.- ELEMENTS QUE CONTEMPLA EL PLEC

P92A-I0YI.

Plec de condicions
1.- DEFINICIÓ I CONDICIONS DE LES PARTIDES D'OBRA EXECUTADES

Subbases o bases de tot-u per a paviments.
En actuacions de reparació, s'han considerat els graus de dificultat següents:
- Grau de dificultat associat a la mobilitat en l'actuació: - Sense dificultat de mobilitat: actuacions en què hi ha una interferència pròpia de l'entorn on es desenvolupen.
- Amb dificultat de mobilitat: actuacions en entorns amb dificultat de mobilitat i/o amb el material aplegat lluny de la zona de treball: - Actuacions amb dificultat d'accessibilitat, per la poca mobilitat de la maquinària, per l'elevada presència de guals particulars i passos de vianants, per la impossibilitat d'ubicar una plataforma de treball lateral, per la impossibilitat d'ocupació de la calçada per fer l'aplec de materials que impliqui fer l'actuació per fases per tal de mantenir el pas de vianants i/o per estar en una zona amb tràfic rodat important - Actuacions en les què els materials estan aplegats lluny de la zona de treball per manca d'espai en la proximitat d'on s'executen les tasques.
- Grau de dificultat associat a l'àmbit de l'actuació en funció de l'amplària de la vorera, calçada o plataforma única
- Grau de dificultat associat a la presència d'elements externs a l'actuació: - Sense afectació per serveis o elements de mobiliari urbà: actuacions sense serveis (canalitzacions d'aigua, semàfors, enllumenat, etc.) ni elements urbans de grans dimensions (marquesines, mòduls d'aparcament de bicicletes, etc.) que interfereixin (o que puguin interferir) en les tasques - Amb afectació per serveis o elements de mobiliari urbà: actuacions amb serveis (canalitzacions d'aigua, semàfors, enllumenat, etc.) o elements urbans de grans dimensions (marquesines, mòduls d'aparcament de bicicletes, etc) que interfereixen en les tasques.
- Grau de dificultat associat a l'abast de l'actuació
L'execució de la unitat d'obra inclou les operacions següents:
- Preparació i comprovació de la superfície d'assentament
- Aportació de material
- Estesa, humectació (si és necessària), i compactació de cada tongada
- Allisada de la superfície de l'última tongada

CONDICIONS GENERALS:
El material que s'utilitzi ha de complir les especificacions fixades en el plec de condicions corresponent.
Es pot utilitzar material granular reciclat de residus de la construcció o demolicions, provinent de planta autoritzada legalment per al tractament d'aquests residus.
La superfície de la capa ha de quedar plana i a nivell amb les rasants previstes a la DT.
La capa ha de tenir el pendent especificat a la DT o, en el seu defecte, el que especifiqui la DF.
La capa quedarà correctament anivellada de manera que no hi hagi zones que retinguin aigua sobre la seva superfície.
En tota la superfície s'ha d'arribar, com a mínim, al grau de compactació previst expressat com a percentatge sobre la densitat màxima obtinguda a l'assaig Pròctor Modificat, segons UNE-EN 13286-2.
BASE I SUBBASE PER A FERMS DE CARRETERES:
En capes de ferm de carreteres el tot-u utilitzat procedirà de la trituració, total o parcial, de pedra de cantera o grava natural.
Es podran utilitzar materials granulars reciclats, àrids reciclats de residus de construcció i demolició, àrids siderúrgics, subproductes i productes inerts de rebuig per a les categories de trànsit pesat T2 a T4.
Grau de compactació:
- Carreteres amb categoria de trànsit pesat T00 a T2: >= 100% PM, segons UNE 13286-2.
- Carreteres amb categoria de trànsit pesat T3, T4 i vorals: >= 98% PM, segons UNE 13286-2.

Valor del mòdul de deformació vertical Ev2 (assaig de càrrega de placa estàtica de 300 mm), segons UNE 103808:
- Categoria d'esplanada E3: - Categoria de trànsit pesat T00 a T2: >= 200 MPa - Categoria de trànsit pesat T1: >= 180 MPa - Categoria de trànsit pesat T2: >= 150 MPa
- Categoria de trànsit pesat T3: >= 120 MPa - Categoria de trànsit pesat T4 i vorals: >= 100 MPa
- Categoria d'esplanada E2: - Categoria de trànsit pesat T1: >= 150 MPa - Categoria de trànsit pesat T2: >= 120 MPa - Categoria de trànsit pesat T3: >= 100 MPa - Categoria de trànsit pesat T4 i vorals: >= 80 MPa
- Categoria d'esplanada E1: - Categoria de trànsit pesat T2: >= 100 MPa - Categoria de trànsit pesat T3: >= 80 MPa - Categoria de trànsit pesat T4 i vorals: >= 80 MPa

A més, la relació Ev2/ Ev1 serà < a 2,2.
L'índex de Regularitat superficial IRI (NLT-330): Ha de complir amb els valors de la taula 510.7 del PG3 vigent.
Toleràncies d'execució:
- Rasant: + 0, -15 mm de la teòrica, en carreteres T00 a T2; + 0, -20 mm de la teòrica, en la resta de casos.
- Amplària: - 0 mm de la prevista en els plànols de seccions tipus.
- Gruix: - 0 mm del previst en els plànols de seccions tipus.

2.- CONDICIONS DEL PROCÉS D'EXECUCIÓ

CONDICIONS GENERALS:
El tot-u estarà exempt de tot tipus de matèries estranyes que puguin afectar la durabilitat de la capa.
L'equip d'estesa ha de complir les especificacions de l'article 510.4.4 del PG3 vigent.
La capa no s'ha d'estendre fins que s'hagi comprovat que la superfície sobre la que ha d'assentar-se té les condicions de qualitat i formes previstes, amb les toleràncies establertes.
Si en aquesta superfície hi ha defectes o irregularitats que excedeixen les tolerables, s'han de corregir abans de l'execució de la partida d'obra, d'acord amb les instruccions de la DF.
En el cas que el tot-u no es fabriqui a central, abans d'estendre un tongada, es procedirà a la seva homogeneïtzació i humidificació, si es considera necessari.
Durant les operacions de transport es prendran les degudes precaucions per a evitar les segregacions i les variacions d'humitat.
L'equip de compactació complirà les especificacions de l'article 510.4.5 del PG3 vigent.
L'estesa s'ha de realitzar, prenent cura d'evitar segregacions i contaminacions, en tongades de gruix no superior a 30 cm.
Totes les aportacions d'aigua han de fer-se abans de la compactació. Després, l'única humectació admissible és la de la preparació per a col·locar la capa següent.
La compactació s'ha de fer de forma continua i sistemàtica disposant l'equip necessari per a aconseguir la densitat exigida.
Si l'estesa del tot-u es fa per franges, la compactació ha d'incloure 15 cm de l'anterior, com a mínim.
Les zones que, per la seva reduïda extensió, el seu pendent o la seva proximitat a obres de pas o desguàs, murs o estructures, no permetin la utilització de l'equip habitual, s'han de compactar amb els mitjans adequats al cas per tal d'aconseguir la densitat prevista.
No s'autoritza el pas de vehicles i maquinària fins que la capa no s'hagi consolidat definitivament. Els defectes que es derivin d'aquest incompliment han de ser reparats pel contractista segons les indicacions de la DF.
BASE I SUBBASE PER A FERMS DE CARRETERES:
La fabricació de tot-u per al seu ús en ferms de carretera amb categoria de trànsit pesant T00 a T2 es farà en central i no "in situ". L'addició de l'aigua de compactació també s'ha de fer a central excepte quan la DF autoritzi el contrari.
El material es pot utilitzar sempre que les condicions climatològiques no hagin produït alteracions en la seva humitat de tal manera que es superen els valors següents:
- T00 a T1: ± 1 % respecte de la humitat òptima
- T2 a T4 i vorals: ± 1,5 / + 1 % respecte de la humitat óptima
Es realitzarà un tram de prova, amb una longitud no inferior a la definida en el Plec de Prescripcions Tècniques Particulars. La DF definirà si es pot acceptar la realització del tram de prova com a part integrant de l'obra en construcció.
A la vista dels resultats obtinguts, el Director d'Obra ha de definir si és acceptable o no la fórmula de treball i si són acceptables o no els equips proposats pel Contractista.

3.- UNITAT I CRITERI D'AMIDAMENT

m3 de volum amidat segons les especificacions de la DT.
L'abonament dels treballs de preparació de la superfície d'assentament correspon a la unitat d'obra de la capa subjacent.
No són d'abonament els sobreamples laterals ni els necessaris per a compensar la minva de gruixos de capes subjacents.

4.- NORMATIVA DE COMPLIMENT OBLIGATORI

* Orden de 6 de febrero de 1976 por la que se aprueba el Pliego de Prescripciones Técnicas Generales para Obras de Carreteras y Puentes (PG-3).
* Orden FOM/2523/2014, de 12 de diciembre, por la que se actualizan determinados artículos del Pliego de Prescripciones Técnicas Generales para Obras de Carreteras y Puentes, relativos a materiales básicos, a firmes y pavimentos, y a señalización, balizamiento y sistemas de contención de vehículos (PG-3).
BASE I SUBBASE PER A FERMS DE CARRETERES:

Orden FOM/3460/2003, de 28 de noviembre, por lo que se aprueba la norma 6.1-IC Secciones del firme, de la Instrucción Técnica de Carreteras.

5.- CONDICIONS DE CONTROL D'EXECUCIÓ I DE L'OBRA ACABADA

CONTROL D'EXECUCIÓ. OPERACIONS DE CONTROL EN FERMS DE CARRETERES:
Abans d'iniciar la posada en obra del tot-u s'executarà un tram de prova per a comprovar:
- La fórmula de treball.
- La forma d'actuació dels equips d'extensió i compactació.
- El pla de compactació.
- La correspondència entre els mètodes de control que estableix el Plec de Prescripcions Tècniques Particulars o mitjançant assaig i els resultats "in situ".
Les tasques de control a realitzar són les següents:
- Inspecció visual del material a la descàrrega dels camions, retirant el que presenti restes de terra vegetal, matèria orgànica o pedres de grandària superior a l'admissible.
- Inspecció visual de l'estat de la superfície sobre la que s'ha d'estendre la capa.
- Gruix de la capa estesa mitjançant punxó graduat amb la freqüència que estableixi el DO.
- Humitat en el moment de la compactació, mitjançant procediment aprovat pel DO.
- Composició i forma d'actuació de l'equip de posada en obra i compactació.
- Inspecció visual de l'estat de la superfície després del pas d'un camió carregat sobre ella.
- Inspecció visual per a detectar punts baixos capaços de retenir aigua.
CONTROL DE L'OBRA ACABADA. OPERACIONS DE CONTROL EN FERMS DE CARRETERES:
Es considera com un lot de control el menor que resulti d'aplicar els 3 criteris següents aplicats sobre una tongada:
- Una longitud de 500 de calçada
- Una superfície de 3.500 m2 de calçada
- La fracció construïda diàriament
Els assajos "in situ" i presa de mostres es faran en punts escollits aleatòriament, amb un punt per hm com a mínim.
Les tasques de control a realitzar són les següents:
- Determinació de la humitat i de la densitat, en 7 punts escollits aleatòriament per cada lot.
- Assaig de càrrega de placa de 300 mm de diàmetre, segons UNE 103808, per lot. Determinació de la humitat natural, segons UNE 103808, en el mateix lloc que l'assaig de càrrega.
- Comparació entre la rasant acabada i l'establerta en el projecte, en l'eix, ruptura de peralt, en el cas que n'hi hagi i cantells de perfils transversals.
- Comprovació de l'amplada de la capa i el gruix en perfils transversals cada 20 m.
- Control de la regularitat superficial mitjançant la determinació de l'índex de Regularitat Internacional (IRI) (NLT 330), en trams de 1000 m, després de 24 h de la seva execució i abans de l'extensió de la següent capa.
CONTROL DE L'OBRA ACABADA. INTERPRETACIÓ DE RESULTATS I ACTUACIONS EN CAS D'INCOMPLIMENT EN FERMS DE CARRETERES:
El lot de control definit (500 m de calçada, 3500 m2 de calçada o fracció construïda diàriament) s'haurà d'acceptar o rebutjar globalment.
Les condicions d'acceptació són les següents:
- Densitat: - La densitat mitjana obtinguda no deurà ser inferior a l'especificada; no més de 2 individus de la mostra assajada podran presentar resultats individuals per sota de la prescrita en més de 2 punts percentuals. Si la densitat mitja obtinguda és inferior, es tornarà a compactar fins a aconseguir la densitat especificada.
- Humitat: - Els resultats obtinguts tindran caràcter informatiu i no constituiran, per si mateixos, causa de rebuig o acceptació.
- Capacitat de suport: - El mòdul de deformació vertical Ev2 i la relació de mòduls Ev2/Ev1 no han de ser inferiors als especificats a l'article 510.7.2 del PG3 vigent. En cas contrari es tornarà a compactar fins que s'obtinguin aquests valors.
- Gruix: - El gruix mig obtingut no ha de ser inferior al previst en els Plànols de Projecte. En cas d'incompliment es procedirà de la següent manera: - Si és superior o igual al 85% de l'especificat i no hi ha problemes d'entollament, s'acceptarà la capa sempre que es compensi la minva de gruix amb el gruix addicional a la capa superior, per compte del Contractista. - Si és inferior o igual al 85% de l'especificat, s'ha d'escarificar la capa en una profunditat de 15 cm com a mínim, s'afegirà el material necessari de les mateixes característiques i es tornarà a compactar i a refinar la capa per compte del Contractista.
- No s'admetrà que més d'un 15% de la llargària del lot tingui un gruix inferior a l'especificat en els Plànols en més d'un 10%. En cas d'incompliment es dividirà el lot en 2 parts iguals i sobre cada un d'ells s'aplicaran els criteris anteriors.
- Rasant: - Les diferències de cota entre la superfície obtinguda i l'establerta en els Plànols del Projecte no superarà les toleràncies especificades a l'article 510.7.3 del PG3 vigent, ni existiran zones que retinguin aigua: - Si la tolerància es supera per defecte i no hi ha problemes d'entollament, s'acceptarà la superfície sempre que es compensi la minva amb el gruix addicional necessari, per compte del Contractista. - Si la tolerància es supera per excés, aquest es corregirà per compte del Contractista.
- Regularitat superficial: - Quan els resultats obtinguts excedeixin els límits establerts, es procedirà de la següent manera: - Si excedeixen en menys d'un 10% de

la llargària del tram controlat s'aplicarà una penalització econòmica del 10%. - Si excedeixen en més del 10% de la llargària del tram controlat, s'ha d'escarificar la capa en una profunditat mínima de 15 cm i es tornarà a compactar i refinar per compte del Contractista.

P9 FERMS I PAVIMENTS

P93 BASES, SOLERES I RECRESCUDES

P936- BASE DE SAULÓ

0.- ELEMENTS QUE CONTEMPLA EL PLEC

P936-HZ01.

Plec de condicions

1.- DEFINICIÓ I CONDICIONS DE LES PARTIDES D'OBRA EXECUTADES

Formació de subbase o base per a paviment, amb sauló.
En actuacions de reparació, s'han considerat els graus de dificultat següents:
- Grau de dificultat associat a la mobilitat en l'actuació:
    - Sense dificultat de mobilitat: actuacions en què hi ha una interferència pròpia de l'entorn on es desenvolupen.
    - Amb dificultat de mobilitat: actuacions en entorns amb dificultat de mobilitat i/o amb el material aplegat lluny de la zona de treball:
        - Actuacions amb dificultat d'accessibilitat, per la poca mobilitat de la maquinària, per l'elevada presència de guals particulars i passos de vianants, per la impossibilitat d'ubicar una plataforma de treball lateral, per la impossibilitat d'ocupació de la calçada per fer l'aplec de materials que impliqui fer l'actuació per fases per tal de mantenir el pas de vianants i/o per estar en una zona amb tràfic rodat important
        - Actuacions en les què els materials estan aplegats lluny de la zona de treball per manca d'espai en la proximitat d'on s'executen les tasques.
- Grau de dificultat associat a l'àmbit de l'actuació:
    - En funció de l'amplària de la vorera, calçada o plataforma única
- Grau de dificultat associat a la presència d'elements externs a l'actuació:
    - Sense afectació per serveis o elements de mobiliari urbà: actuacions sense serveis (canalitzacions d'aigua, semàfors, enllumenat, etc.) ni elements urbans de grans dimensions (marquesines, mòduls d'aparcament de bicicletes, etc.) que interfereixin (o que puguin interferir) en les tasques
    - Amb afectació per serveis o elements de mobiliari urbà: actuacions amb serveis (canalitzacions d'aigua, semàfors, enllumenat, etc.) o elements urbans de grans dimensions (marquesines, mòduls d'aparcament de bicicletes, etc) que interfereixen en les tasques.
- Grau de dificultat associat a l'abast de l'actuació
L'execució de la unitat d'obra inclou les operacions següents:
- Preparació i comprovació de la superfície d'assentament
- Aportació de material
- Estesa, humectació (si és necessària), i compactació de cada tongada
- Allisada de la superfície de l'última tongada
CONDICIONS GENERALS:
La capa ha de tenir el pendent especificat a la DT o, en el seu defecte, el que especifiqui la DF.
S'han de mantenir els pendents i dispositius de desguàs necessaris per tal d'evitar entollaments.
La superfície de la capa ha de quedar plana i a nivell amb les rasants previstes a la DT.
En tota la superfície s'ha d'arribar, com a mínim, al grau de compactació previst expressat com a percentatge sobre la densitat màxima obtinguda en l'assaig Pròctor Modificat (UNE 103501).
Mòdul Ev2 (assaig de placa de càrrega) (NLT 357):
- Esplanada (trànsit T3): >= 104 MPa
- Esplanada (trànsit T4-vorals): >= 78 MPa
- Subbase (trànsit T3): >= 80 MPa
- Subbase (trànsit T4-vorals): >= 60 MPa
A més, la relació Ev2/ Ev1 serà < a 2,2.

Toleràncies d'execució:
- Nivell de la superfície: ± 20 mm
- Replanteig de rasants: + 0, - 1/5 del gruix teòric
- Planor: ± 10 mm/3 m

2.- CONDICIONS DEL PROCÉS D'EXECUCIÓ

S'han d'aturar els treballs quan la temperatura ambient sigui inferior a 2°C.
El material es pot utilitzar sempre que les condicions climatològiques no hagin produït alteracions en la seva humitat.
Abans de la utilització d'un tipus de material, serà preceptiva la realització d'un tram de prova, per tal de fixar la composició i forma d'actuació de l'equip compactador i per a determinar la humitat de compactació més adient al procediment d'execució. La DF decidirà si es acceptable la realització d'aquesta prova com a part integrant de l'obra.
La capa no s'ha d'estendre fins que s'hagi comprovat que la superfície sobre la que ha d'assentar-se té les condicions de qualitat i formes previstes, amb les toleràncies establertes. Si en aquesta superfície hi ha defectes o irregularitats que excedeixen les tolerables, s'han de corregir abans de l'execució de la partida d'obra, d'acord amb les instruccions de la DF.
L'estesa s'ha de realitzar, prenent cura d'evitar segregacions i contaminacions, en tongades de gruix no superior a 30 cm.
No s'ha d'estendre cap tongada mentre no s'hagi comprovat el grau de compactació de la precedent.
El contingut òptim d'humitat s'ha de determinar a l'obra, en funció de la maquinària disponible i dels resultats dels assaigs realitzats.
Abans d'estendre una tongada es pot homogeneïtzar i humidificar, si es considera necessari.
Totes les aportacions d'aigua han de fer-se abans de la compactació. Després, l'única humectació admissible és la de la preparació per a col·locar la capa següent.
La compactació s'ha d'efectuar longitudinalment, començant per les vores exteriors i progressant cap al centre per a cavalcar-se en cada recorregut en un ample no inferior a 1/3 del de l'element compactador.
La compactació se ha d'efectuar contínua i sistemàticament. Si es realitza per franges, quan es compacti una d'elles s'ampliarà la zona de compactat per a incloure com a mínim 15 cm de la franja anterior.
Les zones que, per la seva reduïda extensió, el seu pendent o la seva proximitat a obres de pas o desguàs, murs o estructures, no permetin la utilització de l'equip habitual, s'han de compactar amb els mitjans adequats al cas per tal d'aconseguir la densitat prevista.
No s'autoritza el pas de vehicles i maquinària fins que la capa no s'hagi consolidat definitivament. Els defectes que es derivin d'aquest incompliment han de ser reparats pel contractista segons les indicacions de la DF.

3.- UNITAT I CRITERI D'AMIDAMENT

m3 de volum amidat segons les especificacions de la DT.
L'abonament dels treballs de preparació de la superfície d'assentament correspon a la unitat d'obra de la capa subjacent.
No són d'abonament els escreixos laterals ni els necessaris per a compensar la minva de gruixos de capes subjacents.

4.- NORMATIVA DE COMPLIMENT OBLIGATORI

* Orden FOM/3460/2003, de 28 de noviembre, por lo que se aprueba la norma 6.1-IC Secciones del firme, de la Instrucción Técnica de Carreteras.

5.- CONDICIONS DE CONTROL D'EXECUCIÓ I DE L'OBRA ACABADA

CONTROL D'EXECUCIÓ. OPERACIONS DE CONTROL:
Es considera com un lot de control el menor que resulti d'aplicar els 3 criteris següents aplicats sobre una tongada:
- Una longitud de 500 de calçada
- Una superfície de 3.500 m2 de calçada
- La fracció construïda diàriament
Les tasques de control a realitzar són les següents:
- Inspecció visual del material a la descàrrega dels camions, retirant el que presenti restes de terra vegetal, matèria orgànica o pedres de grandària superior a l'admissible.
- Inspecció visual de l'estat de la superfície sobre la que s'ha d'estendre la capa.
- Presa de coordenades i cotes a banda i banda i sobre l'eix de la capa, i control de l'amplada de la tongada estesa, cada 10 m lineals com a màxim.
- Execució d'un tram de prova que, a efectes de control, es tractarà com un lot d'execució.

- Comprovació de les toleràncies d'execució i control de la superfície sobre la que s'ha d'estendre la capa. Inspecció visual de l'estat de la superfície després del pas d'un camió carregat sobre ella.
- Control de l'estesa: comprovació visual del gruix, amplada i pendent transversal de les tongades d'execució i control de la temperatura ambient.
- Control de compactació. Es realitzaran 7 determinacions de la humitat i densitat in-situ.
- Assaig de placa de càrrega (NLT 357), sobre cada lot. En la zona d'aplicació de la placa es determinarà la humitat in-situ.
- Inspecció visual per a detectar punts baixos capaços de retenir aigua.

CONTROL DE L'OBRA ACABADA. OPERACIONS DE CONTROL:
Les tasques de control a realitzar són les següents:
- Comparació entre la rasant acabada i l'establerta en el projecte: comprovació de l'existència de ruptura de peralt; comprovació de l'amplada de la capa; revisió dels cantells de perfils transversals.
- Control de la regularitat superficial mitjançant la determinació de l'índex de regularitat internacional (IRI) (NLT 330).

CRITERIS DE PRESA DE MOSTRES:
S'han de seguir els criteris que en cada cas, indiqui la DF. Els punts de control de densitat i humitat han d'estar uniformement repartits en sentit longitudinal i aleatòriament distribuïts en la secció transversal de la tongada.
CONTROL D'EXECUCIÓ. INTERPRETACIÓ DE RESULTATS I ACTUACIONS EN CAS D'INCOMPLIMENT:
No s'iniciarà l'execució d'aquesta unitat sense la corresponent aprovació del tram de prova per part de la DF.
No es podrà iniciar l'execució de la capa, sense que la superfície sobre la que s'ha d'assentar compleixi les exigències del plec de condicions.
S'aturaran els treballs d'estesa quan la temperatura ambient estigui per sota del límit establert al plec, o quan s'observi que es produeix segregació o contaminació del material.
Les densitats seques obtingudes en la capa compactada hauran de ser iguals o superiors a les especificades en el plec de condicions, en cada un dels punts de la mostra. Es podran admetre un màxim d'un 40% de punts amb resultat un 2% per sota del valor especificat, sempre que la mitjana del conjunt compleixi l'especificat.
En cas d'incompliment, el contractista corregirà la capa executada, per recompactació o substitució del material. En general, es treballarà sobre tota la tongada afectada (lot), a menys que el defecte de compactació estigui clarament localitzat. Els assaigs de comprovació de la compactació s'intensificaran al doble sobre les capes corregides.
El contingut d'humitat de les capes compactades tindrà caràcter informatiu, i no serà per sí mateix causa de rebuig.
El valor del mòdul de compressibilitat (segon cicle) obtingut a la placa de càrrega complirà les limitacions establertes al plec de condicions. En cas contrari, es recompactarà fins a aconseguir els valors especificats.
Correcció, per part del contractista, dels defectes observats en el control geomètric i de regularitat superficial.
CONTROL DE L'OBRA ACABADA. INTERPRETACIÓ DE RESULTATS I ACTUACIONS EN CAS D'INCOMPLIMENT:
Correcció, per part del contractista, dels defectes observats en el control geomètric i de regularitat superficial.

P9 FERMS I PAVIMENTS

P96 VORALS I VORADES

P967- VORADA RECTA DE PECES DE FORMIGÓ

0.- ELEMENTS QUE CONTEMPLA EL PLEC

P967-E902.

Plec de condicions

1.- DEFINICIÓ I CONDICIONS DE LES PARTIDES D'OBRA EXECUTADES

Formació de vorada amb materials diferents.
S'han considerat les unitats d'obra següents:
- Vorada de peces pedra o de formigó col·locades sobre base de formigó

En actuacions de reparació, s'han considerat els graus de dificultat següents:

- Grau de dificultat associat a la mobilitat en l'actuació:
    - Sense dificultat de mobilitat: actuacions en què hi ha una interferència pròpia de l'entorn on es desenvolupen.
    - Amb dificultat de mobilitat: actuacions en entorns amb dificultat de mobilitat i/o amb el material aplegat lluny de la zona de treball:
        - Actuacions amb dificultat d'accessibilitat, per la poca mobilitat de la maquinària, per l'elevada presència de guals particulars i passos de vianants, per la impossibilitat d'ubicar una plataforma de treball lateral, per la impossibilitat d'ocupació de la calçada per fer l'aplec de materials que impliqui fer l'actuació per fases per tal de mantenir el pas de vianants i/o per estar en una zona amb tràfic rodat important
        - Actuacions en les què els materials estan aplegats lluny de la zona de treball per manca d'espai en la proximitat d'on s'executen les tasques.
- Grau de dificultat associat a l'àmbit de l'actuació:
    - En funció de l'amplària de la vorera, calçada o plataforma única
- Grau de dificultat associat a la presència d'elements externs a l'actuació:
    - Sense afectació per serveis o elements de mobiliari urbà: actuacions sense serveis (canalitzacions d'aigua, semàfors, enllumenat, etc.) ni elements urbans de grans dimensions (marquesines, mòduls d'aparcament de bicicletes, etc.) que interfereixin (o que puguin interferir) en les tasques
    - Amb afectació per serveis o elements de mobiliari urbà: actuacions amb serveis (canalitzacions d'aigua, semàfors, enllumenat, etc.) o elements urbans de grans dimensions (marquesines, mòduls d'aparcament de bicicletes, etc) que interfereixen en les tasques.
- Grau de dificultat associat a l'abast de l'actuació

L'execució de la unitat d'obra inclou les operacions següents:
- Preparació i comprovació de la superfície d'assentament
- Col·locació del formigó de la base
- Col·locació de les peces de la vorada rejuntades amb morter

VORADA DE PEDRA O FORMIGÓ:
L'element col·locat ha de tenir un aspecte uniforme, net, sense escantonaments ni d'altres defectes.
S'ha d'ajustar a les alineacions previstes i ha de sobresortir de 10 a 15 cm per damunt de la rigola.
Els junts entre les peces han de ser <= 1 cm i han de quedar rejuntats amb morter.
En el cas de la col·locació sobre base de formigó, ha de quedar assentada 5 cm sobre el llit de formigó.
Dimensions de la base de formigó (al seu cas):
- Amplària de la base de formigó: Gruix de la vorada + 5 cm
- Gruix de la base de formigó: 4 cm

Pendent transversal: >= 2%
Toleràncies d'execució:
- Replanteig: ± 10 mm (no acumulatius)
- Nivell: ± 10 mm
- Planor: ± 4 mm/2 m (no acumulatius)

2.- CONDICIONS DEL PROCÉS D'EXECUCIÓ

CONDICIONS GENERALS:
S'ha de treballar a una temperatura ambient que oscil·li entre els 5°C i els 40°C i sense pluges.
Hi ha d'haver punts fixos de referència exteriors a la zona de treball, als quals s'hi han de referir totes les lectures topogràfiques.
No s'ha de treballar amb pluja, neu o vent superior als 60 km/h.
L'abocada del formigó s'ha de fer sense que es produeixin disgregacions i s'ha de vibrar fins aconseguir una massa compacta.
Per a realitzar junts de formigonat no previstos en el projecte, cal l'autorització i les indicacions explícites de la DF.
Les peces s'han de col·locar abans que el formigó comenci el seu adormiment.
Durant l'adormiment i fins aconseguir el 70% de la resistència prevista s'ha de mantenir humida la superfície del formigó. Aquest procés ha de ser, com a mínim, de 3 dies.

3.- UNITAT I CRITERI D'AMIDAMENT

m de llargària amidada segons les especificacions de la DT.

4.- NORMATIVA DE COMPLIMENT OBLIGATORI

No hi ha normativa de compliment obligatori.

5.- CONDICIONS DE CONTROL D'EXECUCIÓ I DE L'OBRA ACABADA

CONTROL D'EXECUCIÓ. OPERACIONS DE CONTROL:
Els punts de control més destacables són els següents:
- Control d'execució i acabats de la base de formigó sobre la que es col·loquen les peces de vorada o de rigola.
- Control de l'aspecte de les peces abans de la seva col·locació.
- Inspecció visual del procediment d'execució, d'acord a les condicions del plec i al procediment adoptat
CONTROL DE L'OBRA ACABADA. OPERACIONS DE CONTROL:
Els punts de control més destacables són els següents:
Inspecció visual de la unitat acabada.
- Comprovació topogràfica de les alineacions i condicions generals d'acabat.
CRITERIS DE PRESA DE MOSTRES:
Els controls s'han de realitzar segons les instruccions de la DF.
INTERPRETACIÓ DE RESULTATS I ACTUACIONS EN CAS D'INCOMPLIMENT:
Correcció per part del contractista de les irregularitats observades.

P9 FERMS I PAVIMENTS

P9A PAVIMENTS GRANULARS

P9AQ PAVIMENTS DE SORRA PER A ZONES DE JOCS INFANTILS

0.- ELEMENTS QUE CONTEMPLA EL PLEC

P9AQ-U201.

1.- DEFINICIÓ I CONDICIONS DE LES PARTIDES D'OBRA EXECUTADES

Formació de paviment esmorteïdor de sorra per a zones de joc infantils.
L'execució de la unitat d'obra inclou les operacions següents:
- Preparació i comprovació de la superfície d'assentament
- Aportació de material
- Estesa de cada tongada
- Allisada de la superfície de l'última tongada
CONDICIONS GENERALS:
La capa ha de tenir el pendent especificat a la DT o, en el seu defecte, el que especifiqui la DF.
La superfície de la capa ha de quedar plana i a nivell amb les rasants previstes a la DT.
El gruix del paviment s'ha de mantenir en tota la superfície a protegir, no ha de quedar cap element de material dur (formigó, metall, etc.), sense cobrir.
El gruix del paviment ha de garantir les propietats esmorteïdores i el drenatge de la superfície.
Pendent: <= 2%
Gruix de la capa:
- Alçària de caiguda lliure <= 2 m >= 200 mm
Alçària de caiguda lliure <= 3 m >= 300 mm
En materials granulars sense tractament de cohesió, s'ha de considerar un increment dels gruixos anteriors en 100 mm
Toleràncies d'execució:
- Planor: ± 10 mm/3 m
- Replanteig de rasants: + 0, - 1/5 del gruix teòric
- Nivell de la superfície: ± 20 mm

2.- CONDICIONS DEL PROCÉS D'EXECUCIÓ

El distribuïdor del material ha de facilitar la informació següent sobre la superfície d'amortiment d'impacte:
- Tipus de material i fondària de la capa que cal utilitzar o l'alçària crítica de caiguda de les superfícies sotmeses a assaig segons la norma EN 1177
Procediment d'instal·lació, les restriccions climàtiques sobre la instal·lació i d'altres precaucions requerides
Procediments per al funcionament, inspecció i manteniment de la superfície
Factors que puguin afectar a les propietats de la superfície d'amortiment d'impacte durant

l'ús
Durada prevista en la que es pot mantenir el nivell d'amortiment d'impacte amb el manteniment prescrit
De quina forma el material pot facilitar la inspecció necessària de la fonamentació dels equips de joc.
L'especificació de l'aptitud del material per a ús interior, exterior o ambdós
Mitjans a emprar per la reparació de danys en zones localitzades
Conformitat dels materials de la superfície d'amortiment, segons apartat 4.1.6 de la norma UNE-EN 1176-1, si és el cas
Consideració de que l'operador augmenti la freqüència de la inspecció/manteniment si la superfície d'amortiment d'impacte esta sotmesa a un us intensiu i/o d'altres consideracions que puguin reduir la capacitat amortidora (degradació de materials, vandalisme, envelliment)
Advertiment sobre l'atenció que cal tenir sobre els riscos específics per a infants, quan la instal·lació estigui incomplerta durant el manteniment
S'han d'aturar els treballs quan la temperatura ambient sigui inferior a 2°C.
La sorra no ha de tenir partícules silícies o argiloses, ha d'estar rentada i la granulometria ha d'estar entre els 0,25 mm i 8 mm
La capa no s'ha d'estendre fins que s'hagi comprovat que la superfície sobre la que ha d'assentar-se té les condicions de qualitat i formes previstes, amb les toleràncies establertes. Si en aquesta superfície hi ha defectes o irregularitats que excedeixen les tolerables, s'han de corregir abans de l'execució de la partida d'obra, d'acord amb les instruccions de la DF.
L'estesa s'ha de fer per capes de gruix uniforme, cal evitar la segregació o la contaminació.

3.- UNITAT I CRITERIS D'AMIDAMENT

m3 de volum amidat segons les especificacions de la DT.
L'abonament dels treballs de preparació de la superfície d'assentament correspon a la unitat d'obra de la capa subjacent.
No són d'abonament els escreixos laterals ni els necessaris per a compensar la minva de gruixos de capes subjacents.

4.- NORMATIVA DE COMPLIMENT OBLIGATORI

* UNE-EN 1176-1:2018 Equipamiento de las áreas de juego y superficies. Parte 1: Requisitos generales de Seguridad y métodos de ensayo

5.- CONDICIONS DE CONTROL D'EXECUCIÓ I DE L'OBRA ACABADA

CONTROL D'EXECUCIÓ. OPERACIONS DE CONTROL:
Els punts de control més destacables són els següents:
- Control de les condicions material abans de la col·locació.
- Control de la base abans de l'abocament del granulat
- Inspecció visual del procediment d'execució, d'acord a les condicions del plec i al procediment adoptat
CONTROL DE L'OBRA ACABADA. OPERACIONS DE CONTROL:
Els punts de control més destacables són els següents:
- Comprovació alineacions i condicions generals d'acabat
- Comprovació del gruix del paviment en cada un dels espais de caiguda
- Nivell d'amortiment d'impacte segons UNE-EN 1177
- Elaboració d'un informe amb el resultat de la inspecció, que ha d'incloure:
  - Número i data de la norma europea EN 1176-1:2017
  - Lloc, data i les condicions del lloc d'instal·lació (temperatura, humitat, etc.)
  - Descripció de la superfície d'amortiment d'impacte i, quan sigui accessible, de la capa base
  - Confirmació del nivell adequat d'amortiment d'impacte
  - Confirmació de la conformitat amb les especificacions del fabricant/proveïdor, si és el cas
  - Detalls de l'estat de la superfície d'amortiment d'impacte, incloent qualsevol defecte observat
  - Confirmació del compliment de la superfície d'amortiment d'impacte amb els requisits per a les àrees d'impacte segons l'apartat 4.2.8.5. de la UNE-EN-1176-1
CRITERIS DE PRESA DE MOSTRES:
Els controls s'han de realitzar segons les instruccions de la DF.
INTERPRETACIÓ DE RESULTATS I ACTUACIONS EN CAS D'INCOMPLIMENT:
Correcció per part del contractista de les irregularitats observades.

P9 FERMS I PAVIMENTS

P9A PAVIMENTS GRANULARS

P9AQ PAVIMENTS DE SORRA PER A ZONES DE JOCS INFANTILS

P9AQ- PAVIMENTS DE SORRA PER A ZONES DE JOCS INFANTILS

0.- ELEMENTS QUE CONTEMPLA EL PLEC

P9AQ-U201.

1.- DEFINICIÓ I CONDICIONS DE LES PARTIDES D'OBRA EXECUTADES

Formació de paviment esmorteïdor de sorra per a zones de joc infantils.
L'execució de la unitat d'obra inclou les operacions següents:
- Preparació i comprovació de la superfície d'assentament
- Aportació de material
- Estesa de cada tongada
- Allisada de la superfície de l'última tongada

CONDICIONS GENERALS:
La capa ha de tenir el pendent especificat a la DT o, en el seu defecte, el que especifiqui la DF.
La superfície de la capa ha de quedar plana i a nivell amb les rasants previstes a la DT.
El gruix del paviment s'ha de mantenir en tota la superfície a protegir, no ha de quedar cap element de material dur (formigó, metall, etc.), sense cobrir.
El gruix del paviment ha de garantir les propietats esmorteïdores i el drenatge de la superfície.
Pendent: <= 2%
Gruix de la capa:
- Alçària de caiguda lliure <= 2 m >= 200 mm
  Alçària de caiguda lliure <= 3 m >= 300 mm
  En materials granulars sense tractament de cohesió, s'ha de considerar un increment dels gruixos anteriors en 100 mm

Toleràncies d'execució:
- Planor: ± 10 mm/3 m
- Replanteig de rasants: + 0, - 1/5 del gruix teòric
- Nivell de la superfície: ± 20 mm

2.- CONDICIONS DEL PROCÉS D'EXECUCIÓ

El distribuïdor del material ha de facilitar la informació següent sobre la superfície d'amortiment d'impacte:
- Tipus de material i fondària de la capa que cal utilitzar o l'alçària crítica de caiguda de les superfícies sotmeses a assaig segons la norma EN 1177
- Procediment d'instal·lació, les restriccions climàtiques sobre la instal·lació i d'altres precaucions requerides
- Procediments per al funcionament, inspecció i manteniment de la superfície
- Factors que puguin afectar a les propietats de la superfície d'amortiment d'impacte durant l'ús
- Durada prevista en la que es pot mantenir el nivell d'amortiment d'impacte amb el manteniment prescrit
- De quina forma el material pot facilitar la inspecció necessària de la fonamentació dels equips de joc.
- L'especificació de l'aptitud del material per a ús interior, exterior o ambdós
- Mitjans a emprar per la reparació de danys en zones localitzades
- Conformitat dels materials de la superfície d'amortiment, segons apartat 4.1.6 de la norma UNE-EN 1176-1, si és el cas
- Consideració de que l'operador augmenti la freqüència de la inspecció/manteniment si la superfície d'amortiment d'impacte esta sotmesa a un us intensiu i/o d'altres consideracions que puguin reduir la capacitat amortidora (degradació de materials, vandalisme, envelliment)
- Advertiment sobre l'atenció que cal tenir sobre els riscos específics per a infants, quan la instal·lació estigui incomplerta durant el manteniment

S'han d'aturar els treballs quan la temperatura ambient sigui inferior a 2°C.
La sorra no ha de tenir partícules silícies o argiloses, ha d'estar rentada i la granulometria ha d'estar entre els 0,25 mm i 8 mm
La capa no s'ha d'estendre fins que s'hagi comprovat que la superfície sobre la que ha

d'assentar-se té les condicions de qualitat i formes previstes, amb les toleràncies establertes. Si en aquesta superfície hi ha defectes o irregularitats que excedeixen les tolerables, s'han de corregir abans de l'execució de la partida d'obra, d'acord amb les instruccions de la DF.
L'estesa s'ha de fer per capes de gruix uniforme, cal evitar la segregació o la contaminació.

3.- UNITAT I CRITERIS D'AMIDAMENT

m3 de volum amidat segons les especificacions de la DT.
L'abonament dels treballs de preparació de la superfície d'assentament correspon a la unitat d'obra de la capa subjacent.
No són d'abonament els escreixos laterals ni els necessaris per a compensar la minva de gruixos de capes subjacents.

4.- NORMATIVA DE COMPLIMENT OBLIGATORI

* UNE-EN 1176-1:2018 Equipamiento de las áreas de juego y superficies. Parte 1: Requisitos generales de Seguridad y métodos de ensayo

5.- CONDICIONS DE CONTROL D'EXECUCIÓ I DE L'OBRA ACABADA

CONTROL D'EXECUCIÓ. OPERACIONS DE CONTROL:
Els punts de control més destacables són els següents:
- Control de les condicions material abans de la col·locació.
- Control de la base abans de l'abocament del granulat
- Inspecció visual del procediment d'execució, d'acord a les condicions del plec i al procediment adoptat

CONTROL DE L'OBRA ACABADA. OPERACIONS DE CONTROL:
Els punts de control més destacables són els següents:
- Comprovació alineacions i condicions generals d'acabat
- Comprovació del gruix del paviment en cada un dels espais de caiguda
- Nivell d'amortiment d'impacte segons UNE-EN 1177
- Elaboració d'un informe amb el resultat de la inspecció, que ha d'incloure:
  - Número i data de la norma europea EN 1176-1:2017
  - Lloc, data i les condicions del lloc d'instal·lació (temperatura, humitat, etc.)
  - Descripció de la superfície d'amortiment d'impacte i, quan sigui accessible, de la capa base
  - Confirmació del nivell adequat d'amortiment d'impacte
  - Confirmació de la conformitat amb les especificacions del fabricant/proveïdor, si és el cas
  - Detalls de l'estat de la superfície d'amortiment d'impacte, incloent qualsevol defecte observat
  - Confirmació del compliment de la superfície d'amortiment d'impacte amb els requisits per a les àrees d'impacte segons l'apartat 4.2.8.5. de la UNE-EN-1176-1

CRITERIS DE PRESA DE MOSTRES:
Els controls s'han de realitzar segons les instruccions de la DF.
INTERPRETACIÓ DE RESULTATS I ACTUACIONS EN CAS D'INCOMPLIMENT:
Correcció per part del contractista de les irregularitats observades.

P9 FERMS I PAVIMENTS

P9G PAVIMENTS DE FORMIGÓ

P9G3- FORMACIÓ DE JUNT AMB SERRA DE DISC EN PAVIMENT DE FORMIGÓ

0.- ELEMENTS QUE CONTEMPLA EL PLEC

P9G3-IBJB.

Plec de condicions
1.- DEFINICIÓ I CONDICIONS DE LES PARTIDES D'OBRA EXECUTADES

Tall de paviment de formigó amb una serra de disc per tal d'obtenir:
- Caixa per a junt de dilatació

- Junt de retracció
En actuacions de reparació, s'han considerat els graus de dificultat següents:
- Grau de dificultat associat a la mobilitat en l'actuació: - Sense dificultat de mobilitat: actuacions en què hi ha una interferència pròpia de l'entorn on es desenvolupen.
- Amb dificultat de mobilitat: actuacions en entorns amb dificultat de mobilitat i/o amb el material aplegat lluny de la zona de treball: - Actuacions amb dificultat d'accessibilitat, per la poca mobilitat de la maquinària, per l'elevada presència de guals particulars i passos de vianants, per la impossibilitat d'ubicar una plataforma de treball lateral, per la impossibilitat d'ocupació de la calçada per fer l'aplec de materials que impliqui fer l'actuació per fases per tal de mantenir el pas de vianants i/o per estar en una zona amb tràfic rodat important - Actuacions en les què els materials estan aplegats lluny de la zona de treball per manca d'espai en la proximitat d'on s'executen les tasques.
- Grau de dificultat associat a l'àmbit de l'actuació en funció de l'amplària de la vorera, calçada o plataforma única
- Grau de dificultat associat a la presència d'elements externs a l'actuació: - Sense afectació per serveis o elements de mobiliari urbà: actuacions sense serveis (canalitzacions d'aigua, semàfors, enllumenat, etc.) ni elements urbans de grans dimensions (marquesines, mòduls d'aparcament de bicicletes, etc.) que interfereixin (o que puguin interferir) en les tasques - Amb afectació per serveis o elements de mobiliari urbà: actuacions amb serveis (canalitzacions d'aigua, semàfors, enllumenat, etc.) o elements urbans de grans dimensions (marquesines, mòduls d'aparcament de bicicletes, etc) que interfereixen en les tasques.
- Grau de dificultat associat a l'abast de l'actuació
L'execució de la unitat d'obra inclou les operacions següents:
Formació de junt amb serra de disc:
- Replanteig del junt
- Tall del paviment de formigó amb serra de disc
- Neteja del junt
- Eventual protecció del junt executat
CONDICIONS GENERALS:
Ha de ser recte i ha d'estar net. La seva fondària i amplària ha de ser constant i no ha de tenir vores escantonades.
Ha d'estar fet als llocs especificats a la DT o en el seu defecte on indiqui la DF.
Fondària dels junts de retracció: >= 1/3 del gruix del paviment
Toleràncies d'execució:
- Amplària: ± 10%
- Alçària: ± 10%
- Replanteig: ± 1%

2.- CONDICIONS DEL PROCÉS D'EXECUCIÓ

CONDICIONS GENERALS:
Al realitzar els junts no s'han de produir danys al paviment (cops, ratlles, etc.).
FORMACIÓ DE JUNT AMB SERRA DE DISC:
Els junts s'han de fer quan el formigó estigui suficientment endurit per evitar que s'escantoni, i abans de que comenci a produir esquerdes per retracció (entre 6 i 48 h de l'abocament, segons la temperatura exterior).
En acabar el junt, si no s'ha de segellar immediatament s'ha de protegir del trànsit i de l'entrada de pols.

3.- UNITAT I CRITERI D'AMIDAMENT

FORMACIÓ DE JUNT:
m de llargària executada realment, amidada segons les especificacions del projecte, comprovada i acceptada expressament per la DF.

4.- NORMATIVA DE COMPLIMENT OBLIGATORI

No hi ha normativa de compliment obligatori.

P9 FERMS I PAVIMENTS

P9G PAVIMENTS DE FORMIGÓ

P9GB- PAVIMENT DE FORMIGÓ ACABAT AMB ADDITIUS

0.- ELEMENTS QUE CONTEMPLA EL PLEC

P9GB-4A01.

Plec de condicions
1.- DEFINICIÓ I CONDICIONS DE LES PARTIDES D'OBRA EXECUTADES

Paviments de formigó.
S'han considerat els tipus de paviments de formigó següents:
- Paviment amb formigó estructural, amb acabat remolinat, remolinat més ciment pòrtland i pols de quars o amb l'execució d'una textura superficial
- Paviment per a carreteres amb formigó HF, format per un conjunt de lloses de formigó en massa separades per junts transversals, o per una llosa continua de formigó armat, en tots dos casos eventualment dotat de junts longitudinals
S'han considerat les col·locacions del formigó següents:
- Amb estenedora de formigó
- Amb regle vibratori
L'execució de la unitat d'obra inclou les operacions següents:
Paviments amb formigó estructural col·locats amb estenedora:
- Preparació i comprovació de la superfície d'assentament
- Col·locació d'elements de guiat de les màquines
- Col·locació del formigó
- Realització de la textura superficial
- Protecció del formigó i cura
Paviments amb formigó estructural col·locats amb regle vibratori:
- Preparació i comprovació de la superfície d'assentament
- Col·locació dels encofrats laterals, en el seu cas
- Abocat, escampat i vibrat del formigó
- Realització de la textura superficial
- Protecció del formigó i cura
Paviments per a carreteres amb formigó HF:
- Estudi i obtenció de la fórmula de treball
- Preparació i comprovació de la superfície d'assentament
- Col·locació d'elements de guiat de les màquines i condicionament dels camins de rodament
- Col·locació del formigó
- Execució del junt longitudinal en fresc, i en el seu cas dels transversals
- Acabament de les vores i realització de la textura superficial
- Protecció del formigó i cura
CONDICIONS GENERALS:
La superfície del paviment ha de tenir una textura uniforme i sense segregacions.
El formigó col·locat no ha de tenir disgregacions o buits a la massa.
Les lloses no han de tenir esquerdes.
Hi ha d'haver els junts de retracció i de dilatació especificats a la DT o, en el seu defecte, els indicats per la DF.
Aquests junts han de complir les especificacions del seu plec de condicions.
Els cantells de les lloses i els llavis dels junts amb estelladures s'han de reparar amb resina epoxi, segons les instruccions de la DF.
L'amplària del paviment no ha de ser inferior en cap cas a la prevista a la DT.
El gruix del paviment no ha de ser inferior en cap punt al previst a la DT.
La capa ha de tenir el pendent especificat a la DT o, en el seu defecte, el que especifiqui la DF.
L'acabat de la superfície tindrà la textura indicada a la DT o el que estipuli la DF.
PAVIMENT AMB FORMIGÓ ESTRUCTURAL O LLEUGER:
La resistència característica del formigó es comprovarà d'acord amb l'article 86 de l'EHE-08 o l'article 57 del CODI ESTRUCTURAL.
Toleràncies d'execució:
- Nivell: ± 10 mm
- Planor: - En direcció longitudinal: ± 3 mm amb regla de 3 m - En direcció transversal: ± 6 mm amb regla de 3 m - Voreres i rampes en qualsevol direcció: ± 6 mm amb regla de 3 m
Les toleràncies d'execució han de complir l'especificat en l'article 5.9 de l'annex 11 de la norma EHE-08 o l'article 5.9 de l'annex 14 del CODI ESTRUCTURAL.
PAVIMENT AMB FORMIGÓ HF:
La textura ha de consistir en l'eliminació del morter de la superfície, en un estriat o ranurat longitudinal en la calçada i en un estriat o ranurat longitudinal o transversal en els vorals.
Resistència a flexotracció als 28 dies (UNE-EN 12390-5):
Formigó HF-3,5: >= 3,5 MPa
Formigó HF-4,0: >= 4,0 MPa

Formigó HF-4,5: >= 4,5 MPa
Índex de Regularitat superficial IRI (NLT 330): Ha de complir amb els valors de la taula 550.9 del PG 3 vigent.
Macrotextura superficial (UNE-EN 13036-1): > 0,9 mm
Resistència al lliscament (UNE 41201 IN): > 75%
Toleràncies d'execució:
- Desviacions en planta: ± 30 mm
- Rasant de la superfície acabada: ± 10 mm

2.- CONDICIONS DEL PROCÉS D'EXECUCIÓ

CONDICIONS GENERALS:
El formigonament s'ha d'aturar quan es preveu que durant les 48 h següents la temperatura pot ser inferior a 0°C. Si en algun cas fos imprescindible formigonar en aquestes condicions, s'han de prendre les mesures necessàries per tal de garantir que en el procés d'enduriment del formigó no es produiran defectes en els elements ni pèrdues de resistència.
La capa no s'ha d'estendre fins que s'hagi comprovat que la superfície sobre la que ha d'assentar-se té les condicions de qualitat i formes previstes, amb les toleràncies establertes. Si en aquesta superfície hi ha defectes o irregularitats que excedeixen les tolerables, s'han de corregir abans de l'execució de la partida d'obra, d'acord amb les instruccions de la DF.
En temps calorós, o amb vent i humitat relativa baixa, s'han d'extremar les precaucions per a evitar dessecacions superficials i fissuracions, segons les indicacions de la DF.
Quan la temperatura ambient sigui superior als 30°C, s'ha de controlar constantment la temperatura del formigó, que no ha de superar en cap moment els 35°C.
S'ha de fer un tram de prova >= 200 m amb la mateixa dosificació, equip, velocitat de formigonament i gruix que després s'utilitzin a l'obra.
No s'ha de procedir a la construcció de la capa sense que un tram de prova hagi estat aprovat per la DF.
S'ha d'interrompre el formigonament quan plogui amb una intensitat que pugui provocar la deformació del cantell de les lloses o la pèrdua de la textura superficial del formigó fresc.
Entre la fabricació del formigó i el seu acabat no pot passar més d'1 h. La DF podrà ampliar aquest termini fins a un màxim de 2 h, si es prenen mesures per tal d'inhibir l'enduriment del formigó o si les condicions ambientals son molt favorables.
El formigó s'ha de posar a l'obra abans que comenci l'adormiment, i a una temperatura >= 5°C.
Davant de la reglada enrasadora s'ha de mantenir en tot moment i a tota l'amplada de la pavimentadora un excés de formigó fresc en forma de cordó d'alçària <= 10 cm.
L'abocada i l'estesa s'han de realitzar tenint cura d'evitar segregacions i contaminacions.
S'han de facilitar els mitjans necessaris per tal de permetre la circulació del personal i evitar danys al formigó fresc.
Els talls de formigonat han de tenir tots els accessos senyalitzats i condicionats per a protegir la capa construïda.
Als junts longitudinals s'ha d'aplicar un producte antiadherent al cantell de la franja ja construïda. S'ha de cuidar que el formigó que es col·loqui al llarg d'aquest junt sigui homogeni i quedi compactat.
S'han de disposar junts transversals de formigonament al final de la jornada, o quan s'hagi produït una interrupció del formigonament que faci témer un inici de l'adormiment al front d'avanç.
Sempre que sigui possible s'han de fer coincidir aquests junts amb un de contracció o de dilatació, modificant si és necessari la situació d'aquells, segons les instruccions de la DF.
Si no es pot fer d'aquesta forma, s'han de disposar a una distància del junt més proper >= 1,5 m.
S'han de retocar manualment les imperfeccions dels llavis dels junts transversals de contracció executats al formigó fresc.
S'ha de prohibir el reg amb aigua o l'extensió de morter sobre la superfície del formigó fresc per a facilitar el seu acabat.
On sigui necessari aportar material per a corregir una zona baixa, s'ha d'utilitzar formigó no estès.
En el cas que es formigoni en dues capes, s'ha d'estendre la segona abans que la primera comenci el seu adormiment. Entre la posada a l'obra de les dues capes no han de passar més de 30 minuts.
En el cas que s'aturi la posada en obra del formigó més de 30 minuts, s'ha de cobrir el front de forma que no s'evapori l'aigua. Si el termini d'interrupció és superior al màxim admès entre la fabricació i posada en obra del formigó, es disposarà un junt transversal.
L'agregat per a l'acabat del paviment, en el seu cas, s'ha d'escampar uniformement sobre el formigó fresc en una quantitat de 2/3 del total i s'ha de passar la màquina allisadora. Tot seguit s'ha d'estendre la resta de l'agregat i s'ha d'allisar mecànicament.
Quan el formigó estigui fresc, s'han d'arrodonir els cantells de la capa amb una aplanadora corba.
El formigó s'ha de curar amb un producte filmogen, excepte en el cas que la DF autoritzi un altre sistema, el reg de cura, en el seu cas, ha de complir l'especificat en el Plec de condicions corresponent.

S'ha de prohibir tot tipus de circulació sobre la capa durant els 3 dies següents al formigonament, a excepció del imprescindible per a l'execució de junts i la comprovació de la regularitat superficial.
El trànsit d'obra no ha de circular abans de que el formigó hagi assolit el 80% de la resistència exigida a 28 dies.
L'obertura a la circulació ordinària no s'ha de fer abans de 7 dies de l'acabat del paviment.
PAVIMENT PER A CARRETERES:
La fabricació del formigó, el seu transport i posada en obra, s'ha de fer amb maquinària que compleixi els requisits indicats a l'apartat 550.4 del PG 3 vigent.
En el cas que la calçada tingui dos o més carrils en el mateix sentit de circulació, s'han de formigonar com a mínim dos carrils al mateix temps.
Els junts longitudinals i transversals de posada en obra del formigó fresc s'han d'executar seguint les indicacions de l'apartat 550.5.9 del PG 3 vigent.
L'acabat de la superfície s'ha de fer abans de l'inici de l'adormiment del formigó, amb les tècniques descrites a l'article 550.5.10.4 del PG 3 vigent.
El formigó fresc s'ha de protegir i s'ha de curar d'acord amb les indicacions de l'article 550.5.11 del PG 3 vigent.
ESTESA AMB ESTENEDORA:
El camí de rodadura de les màquines estarà suficientment compactat i es mantindrà net. No tindrà irregularitats superiors a 15 mm, mesurat amb regle de 3 m (NLT-334).
Els elements vibratoris de les màquines no s'han de recolzar sobre paviments acabats, i han de deixar de funcionar a l'instant que aquestes s'aturin.
La llargària de la reglada enrasadora de la pavimentadora ha de ser suficient per a que no s'apreciïn ondulacions a la superfície del formigó.
L'espaiament entre les piquetes que sustenten el cable de guia de l'estenedora no ha de ser superior a 10 m.
Aquesta distància s'ha de reduir a 5 m a les corbes de radi inferior a 500 m i als acords verticals de paràmetre inferior a 2000 m.
S'ha de tensar el cable de guia de forma que la fletxa entre dos piquetes consecutives sigui <= 1 mm.
S'ha de protegir la zona dels junts de l'acció de les erugues interposant bandes de goma, xapes metàl·liques o d'altres materials adequats en el cas que es formigoni una franja junt a un altra existent i s'utilitzi aquesta com a guia de les màquines.
En cas que la maquinària utilitzi com a element de rodadura una franja de formigó prèviament construït, ha d'haver assolit una edat mínima de 3 dies.
L'abocada i estesa del formigó s'ha de fer de forma suficientment uniforme per a no desequilibrar l'avanç de la pavimentadora. Aquesta precaució s'ha d'extremar en el cas de formigonament en rampa.
La superfície del paviment no s'ha de retocar, excepte en zones aïllades, comprovades amb un regle no inferior a 4 m.
ESTESA AMB REGLE VIBRATORI:
La quantitat d'encofrat disponible ha de ser suficient perquè, amb un termini mínim de desencofrat del formigó de 16 h, es tingui en tot moment col·locada i a punt una llargària d'encofrat no inferior a la corresponent a 3 h de formigonament.

3.- UNITAT I CRITERI D'AMIDAMENT

m3 de volum realment executat, mesurat d'acord amb les seccions-tipus senyalades a la DT
Aquests criteris inclouen l'acabament específic dels acords amb les vores, sense que comporti l'ús de materials diferents d'aquells que normalment conformen la unitat.
No s'inclouen en aquests criteri les reparacions d'irregularitat superiors a les tolerables.
No és d'abonament en aquesta unitat d'obra el reg de cura.
No són d'abonament en aquesta unitat d'obra els junts de retracció ni els de dilatació.
No s'inclou dins d'aquesta unitat d'obra l'abonament dels treballs de preparació de la superfície existent.
m2 de superfície realment executada, amidada segons les especificacions de la DT, comprovada i acceptada expressament per la DF.
ESTESA AMB REGLE VIBRATORI:
Queda inclòs el muntatge i desmuntatge de l'encofrat lateral, en el cas que sigui necessari.

4.- NORMATIVA DE COMPLIMENT OBLIGATORI

Real Decreto 1247/2008, de 18 de julio, por el que se aprueba la Instrucción de Hormigón Estructural (EHE-08).
Real Decreto 470/2021, de 29 de junio, por el que se aprueba el Código Estructural.
* Orden de 6 de febrero de 1976 por la que se aprueba el Pliego de Prescripciones Técnicas Generales para Obras de Carreteras y Puentes (PG-3).
* Orden FOM/2523/2014, de 12 de diciembre, por la que se actualizan determinados artículos del Pliego de Prescripciones Técnicas Generales para Obras de Carreteras y Puentes, relativos a materiales básicos, a firmes y pavimentos, y a señalización, balizamiento y sistemas de contención de vehículos (PG-3).

* Orden FOM/510/2018, de 8 de mayo, por la que se modifica la Orden FOM/2523/2014, de 12 de diciembre, por la que se actualizan determinados artículos del Pliego de Prescripciones Técnicas Generales para Obras de Carreteras y Puentes, relativos a materiales básicos, a firmes y pavimentos, y a señalización, balizamiento y sistemas de contención de vehículos (PG-3).

P9 FERMS I PAVIMENTS

P9Q PARQUETS, PAVIMENTS DE FUSTA I DE COMPOSITES DE FUSTA

P9Q1- ENTARIMAT (D)

0.- ELEMENTS QUE CONTEMPLA EL PLEC

P9Q1-H903,P9Q1-H902,P9Q1-H904.

Plec de condicions

1.- DEFINICIÓ I CONDICIONS DE LES PARTIDES D'OBRA EXECUTADES

Formació de paviments de fusta col·locats a l'exterior.
S'han considerat els tipus següents
- Tarima de posts o taulons de fusta de pi fixats amb cargols sobre enllatat, col·locats amb junt obert
- Tarima de posts o taulons de fusta de bolondo fixats amb cargols sobre enllatat, col·locats amb junt obert
L'execució de la unitat d'obra inclou les operacions següents:
- Preparació i comprovació de la superfície d'assentament
- Col·locació de l'enllatat
- Fixació de les peces sobre l'enllatat
- Polit i planejament de la tarima col·locada
- Acabat de la superfície del paviment
CONDICIONS GENERALS:
El paviment no ha de tenir junts escantonats, puntes vistes ni d'altres defectes superficials.
El paviment ha de formar una superfície plana, sense resalts entre peces, uniforme i s'ha d'ajustar a les alineacions i rasants previstes.
Els cantells vistos de les peces de fusta han de ser arrodonits o bisellats.
Les posts o taulons han d'estar fixats sòlidament a les llates de suport i han de formar una superfície plana i llisa de textura uniforme.
La separació longitudinal entre posts ha de ser constant i uniforme amb un valor mínim de 4,5 mm.
La separació perimetral entre les posts i d'altres materials de revestiment ha d'estar compresa entre 5 i 10 mm. Aquesta separació no s'ha de segellar amb cap producte.
S'han de respectar els junts propis del suport.
Toleràncies d'execució:
- Nivell: ± 5 mm
- Planor: ± 2 mm/2 m
- Gruix dels junts: + 0,5 mm
- Distància entre l'entarimat i els paraments verticals: + 4 mm

2.- CONDICIONS DEL PROCÉS D'EXECUCIÓ

La col·locació s'ha de realitzar a temperatura ambient, entre 15°C i 20°C.
Les condicions de col·locació han de ser:
- Humitat relativa de l'aire: < 50%
- Humitat de la fusta (UNE 56823):
  - Zones de l'interior peninsular: 11 - 13%
  - Zones del litoral i zones insulars: 14-20%
El contingut d'humitat de la solera ha de ser inferior al 2,5 %. En cap cas ha de ser superior al 3 %.
El suport ha de ser prou dur i rígid com per a suportar el clavat o cargolat de l'enllatat. Ha de ser pla i ha d'estar net i lliure d'elements que puguin dificultar l'enganxat, l'enllatat o el bon assentament de les llates en les instal·lacions flotants.

El suport ha de tenir una pendent entre el 2% i el 5% per tal que l'aigua circuli cap als punts de drenatge. L'enllatat ha de permetre la lliure circulació de l'aigua evitant la seva acumulació.
La fusta ha de ser apta per a la classe d'utilització 3 segons la norma UNE-EN 335-2. En cas contrari ha d'estar tractada amb el protector adequat.
Les posts s'han d'unir per testa mitjançant encadellat o unions similars.
La fusta de l'enllatat ha de tenir una durabilitat superior o igual a 4 segons la norma UNE-EN 350-2.
El seu contingut d'humitat no serà superior al 20 %.
Les llates han de tenir el format establert a la norma UNE 56823 i la seva secció transversal i separació entre eixos ha de ser suficient i adequada al format de la post que ha de suportar, d'acord amb l'establert en aquesta norma.
Les llates de fixació han de complir les condicions de planor i de nivell que s'exigeixen al paviment acabat.
Les posts han d'estar recolzades com a mínim en dues llates d'empostissar, excepte els remats del perímetre que han de ser inferiors a 50 cm i que s'han de fixar per testa mitjançant encadellat o unions similars.
Les posts han d'anar fixades sobre la llata amb cargols d'acer inoxidable que han de penetrar dins de la llata un mínim de 20 mm i que s'han de fixar com a mínim a 15 mm del seu cantell.
Cada post ha de quedar fixada, en els punts de creuament amb l'enllatat, com a mínim amb dos cargols.

3.- UNITAT I CRITERI D'AMIDAMENT

m2 de superfície amidada segons les especificacions del projecte, amb deducció de la superfície corresponent a obertures, d'acord amb els criteris següents:
- Obertures <= 1 m2: No es dedueixen
- Obertures > 1 m2: Es dedueix el 100%
Aquests criteris inclouen l'acabament específic dels acords amb les vores, sense que comporti l'ús de material diferents d'aquells que normalment conformen la unitat.
No s'inclou dins d'aquets criteris l'enllatat sobre el que han d'anar clavades les posts.

4.- NORMATIVA DE COMPLIMENT OBLIGATORI

UNE 56823:2008 Suelos entarimados de madera al exterior. Colocación. Especificaciones.

PD INSTAL·LACIONS D'EVACUACIÓ, CANALITZACIÓ I VENTILACIÓ ESTÀTICA

PD5 DRENATGES

PD50- BASTIMENT I REIXA PER A DRENATGE, COL·LOCATS

0.- ELEMENTS QUE CONTEMPLA EL PLEC

PD50-LC01.

Plec de condicions
1.- DEFINICIÓ I CONDICIONS DE LES PARTIDES D'OBRA EXECUTADES

Subministrament i col·locació d'elements auxiliars per a drenatges.
S'han considerat els elements següents:
- Bastiment i/o reixa, per a embornal, interceptor o pericó
- Filtre per a bonera sifònica
En actuacions de reparació, s'han considerat els graus de dificultat següents:
- Grau de dificultat associat a la mobilitat en l'actuació: - Sense dificultat de mobilitat: actuacions en què hi ha una interferència pròpia de l'entorn on es desenvolupen.
- Amb dificultat de mobilitat: actuacions en entorns amb dificultat de mobilitat i/o amb el material aplegat lluny de la zona de treball: - Actuacions amb dificultat d'accessibilitat, per la poca mobilitat de la maquinària, per l'elevada presència de guals particulars i passos de vianants, per la impossibilitat d'ubicar una plataforma de treball lateral, per la impossibilitat d'ocupació de la calçada per fer l'aplec de materials que impliqui fer l'actuació per fases per tal de mantenir el pas de vianants i/o per estar en una

zona amb tràfic rodat important - Actuacions en les què els materials estan aplegats lluny de la zona de treball per manca d'espai en la proximitat d'on s'executen les tasques.
- Grau de dificultat associat a l'àmbit de l'actuació en funció de l'amplària de la vorera, calçada o plataforma única
- Grau de dificultat associat a la presència d'elements externs a l'actuació: - Sense afectació per serveis o elements de mobiliari urbà: actuacions sense serveis (canalitzacions d'aigua, semàfors, enllumenat, etc.) ni elements urbans de grans dimensions (marquesines, mòduls d'aparcament de bicicletes, etc.) que interfereixin (o que puguin interferir) en les tasques - Amb afectació per serveis o elements de mobiliari urbà: actuacions amb serveis (canalitzacions d'aigua, semàfors, enllumenat, etc.) o elements urbans de grans dimensions (marquesines, mòduls d'aparcament de bicicletes, etc) que interfereixen en les tasques.
- Grau de dificultat associat a l'abast de l'actuació
L'execució de la unitat d'obra inclou les operacions següents:
- Comprovació de la superfície de recolzament
- Col·locació del morter, si és el cas
- Col·locació de l'element
CONDICIONS GENERALS:
El bastiment o la reixa fixa col·locat ha de quedar ben assentat sobre les parets de l'element drenant, anivellades abans amb morter. Ha d'estar sòlidament fixat amb potes d'ancoratge. Aquestes no han de sobresortir de les parets de l'element drenant.
La part superior del bastiment i de la reixa han de quedar al mateix pla que el paviment perimetral, i han de mantenir el seu pendent.
La reixa, quan no hagi de quedar fixa, ha de quedar recolzada sobre el bastiment a tot el seu perímetre.
La reixa col·locada no ha de tenir moviments que puguin provocar el seu trencament per impacte o bé produir sorolls.
Les reixes practicables han d'obrir i tancar correctament.
Toleràncies d'execució:
- Guerxament: ± 2 mm
- Nivell entre el bastiment o la reixa i el paviment: - 10 mm, + 0 mm

2.- CONDICIONS DEL PROCÉS D'EXECUCIÓ

El procés de col·locació no ha de produir desperfectes, ni ha de modificar les condicions exigides per al material.

3.- UNITAT I CRITERI D'AMIDAMENT

FILTRE, REIXA I BASTIMENT I REIXA PRACTICABLE:
Unitat mesurada segons les especificacions de la DT.

4.- NORMATIVA DE COMPLIMENT OBLIGATORI

No hi ha normativa de compliment obligatori.

5.- CONDICIONS DE CONTROL D'EXECUCIÓ I DE L'OBRA ACABADA

CONTROL D'EXECUCIÓ. OPERACIONS DE CONTROL:
Les tasques de control a realitzar són les següents:
- Seguiment del procés de col·locació.
CONTROL DE L'OBRA ACABADA. OPERACIONS DE CONTROL:
Les tasques de control a realitzar són les següents:
- Inspecció de les condicions d'assentament del bastiment
- Comprovació de les toleràncies d'ajust i de nivell respecte al paviment
CRITERIS DE PRESA DE MOSTRES:
El control es realitzarà sobre totes les unitats existents a l'obra.
INTERPRETACIÓ DE RESULTATS I ACTUACIONS EN CAS D'INCOMPLIMENT:
Correcció per part del contractista de les irregularitats observades.

PD INSTAL·LACIONS D'EVACUACIÓ, CANALITZACIÓ I VENTILACIÓ ESTÀTICA

PD5 DRENATGES

PD55- CAIXA PER A EMBORNAL, COL·LOCADA (CE)

0.- ELEMENTS QUE CONTEMPLA EL PLEC

PD55-M0X1.

Plec de condicions
1.- DEFINICIÓ I CONDICIONS DE LES PARTIDES D'OBRA EXECUTADES

Execució de caixa per a embornals o interceptors, sobre solera de formigó.
S'han considerat els materials següents:
- Caixa de formigó
- Caixa de maó calat arrebossada i lliscada i eventualment esquerdejada per fora
En actuacions de reparació, s'han considerat els graus de dificultat següents:
- Grau de dificultat associat a la mobilitat en l'actuació: - Sense dificultat de mobilitat: actuacions en què hi ha una interferència pròpia de l'entorn on es desenvolupen.
- Amb dificultat de mobilitat: actuacions en entorns amb dificultat de mobilitat i/o amb el material aplegat lluny de la zona de treball: - Actuacions amb dificultat d'accessibilitat, per la poca mobilitat de la maquinària, per l'elevada presència de guals particulars i passos de vianants, per la impossibilitat d'ubicar una plataforma de treball lateral, per la impossibilitat d'ocupació de la calçada per fer l'aplec de materials que impliqui fer l'actuació per fases per tal de mantenir el pas de vianants i/o per estar en una zona amb tràfic rodat important - Actuacions en les què els materials estan aplegats lluny de la zona de treball per manca d'espai en la proximitat d'on s'executen les tasques.
- Grau de dificultat associat a l'àmbit de l'actuació en funció de l'amplària de la vorera, calçada o plataforma única
- Grau de dificultat associat a la presència d'elements externs a l'actuació: - Sense afectació per serveis o elements de mobiliari urbà: actuacions sense serveis (canalitzacions d'aigua, semàfors, enllumenat, etc.) ni elements urbans de grans dimensions (marquesines, mòduls d'aparcament de bicicletes, etc.) que interfereixin (o que puguin interferir) en les tasques - Amb afectació per serveis o elements de mobiliari urbà: actuacions amb serveis (canalitzacions d'aigua, semàfors, enllumenat, etc.) o elements urbans de grans dimensions (marquesines, mòduls d'aparcament de bicicletes, etc) que interfereixen en les tasques.
- Grau de dificultat associat a l'abast de l'actuació
L'execució de la unitat d'obra inclou les operacions següents:
En caixa de formigó:
- Comprovació de la superfície d'assentament
- Col·locació del formigó de la solera
- Muntatge de l'encofrat
- Preparació de la trobada de la caixa amb el tub de desguàs
- Col·locació del formigó de la caixa
- Desmuntatge de l'encofrat
- Cura del formigó
En caixa de maó:
- Comprovació de la superfície d'assentament
- Col·locació del formigó de la solera
- Col·locació dels maons amb morter
- Preparació de la trobada de la caixa amb el tub de desguàs
- Arrebossat i lliscat de l'interior de la caixa
- Esquerdejat exterior de la caixa, en el seu cas
CONDICIONS GENERALS:
La solera ha de quedar plana, anivellada i a la fondària prevista a la DT.
La caixa ha de quedar aplomada i ben assentada sobre la solera.
El nivell del coronament ha de permetre la col·locació del bastiment i la reixa enrasats amb el paviment o zona adjacent sense sobresortir d'ella.
El forat per al pas del tub de desguàs ha de quedar preparat.
Els angles interiors han de ser arrodonits.
La caixa acabada ha d'estar neta de qualsevol tipus de residu.
Toleràncies d'execució:
- Desviació lateral: - Línia de l'eix: ± 24 mm - Dimensions interiors: ± 5 D, < 12 mm (D = la dimensió interior màxima expressada en m)
- Nivell soleres: ± 12 mm
- Gruix (e): - e <= 30 cm: + 0,05 e (<= 12 mm), - 8 mm - e > 30 cm: + 0,05 e (<= 16 mm), - 0,025 e (<= -10 mm)
CAIXA DE FORMIGÓ:
El formigó col·locat no ha de tenir disgregacions o buits a la massa.
La secció de l'element no ha de quedar disminuïda en cap punt per la introducció d'elements de l'encofrat ni d'altres.
La resistència característica del formigó es comprovarà d'acord amb l'article 57 del CODI ESTRUCTURAL.

CAIXA DE MAÓ:
Els maons han d'estar col·locats a trencajunts i les filades han de ser horitzontals.
Els junts han d'estar plens de morter.
La superfície interior ha de quedar revestida amb un arrebossat de gruix uniforme i ben adherit a la paret, i acabada amb un lliscat de pasta de pòrtland. El revestiment ha de ser llis, sense fissures, forats o altres defectes.
Gruix dels junts: <= 1,5 cm
Gruix de l'arrebossat i del lliscat: 1,1 cm
Toleràncies d'execució:
- Horitzontalitat de les filades: ± 2 mm/m
- Gruix de l'arrebossat i del lliscat: ± 2 mm
ESQUERDEJAT EXTERIOR:
La superfície exterior ha de quedar coberta sense discontinuïtats amb un esquerdejat ben adherit a la paret.
Gruix de l'arrebossat esquerdejat: <= 1,8 cm

2.- CONDICIONS DEL PROCÉS D'EXECUCIÓ

CONDICIONS GENERALS:
S'ha de treballar a una temperatura ambient que oscil·li entre els 5°C i els 40°C, sense pluja.
CAIXA DE FORMIGÓ:
No pot transcórrer més d'1,5 hora des de la fabricació del formigó fins el formigonament, a menys que la DF ho cregui convenient per aplicar medis que retardin l'adormiment.
L'abocada s'ha de fer des d'una alçària petita i sense que es produeixin disgregacions.
CAIXA DE MAÓ:
Els maons que s'han de col·locar han de tenir la humitat necessària per tal que no absorbeixin l'aigua del morter.
L'obra s'ha d'aixecar per filades senceres.
L'arrebossat s'ha d'aplicar un cop sanejades i humitejades les superfícies que l'han de rebre.

3.- UNITAT I CRITERI D'AMIDAMENT

EMBORNALS:
Unitat mesurada segons les especificacions de la DT.

4.- NORMATIVA DE COMPLIMENT OBLIGATORI

* Orden de 6 de febrero de 1976 por la que se aprueba el Pliego de Prescripciones Técnicas Generales para Obras de Carreteras y Puentes (PG-3).
* Orden FOM/1382/2002 de 16 de mayo, por la que se actualizan determinados artículos del pliego de prescripciones técnicas generales para obras de carreteras y puentes relativos a la construcción de explanaciones, drenajes y cimentaciones (PG-3).
* Orden FOM/298/2016, de 15 de febrero, por la que se aprueba la norma 5.2-IC drenaje superficial de la Instrucción de Carreteras.
Real Decreto 470/2021, de 29 de junio, por el que se aprueba el Código Estructural.

PD INSTAL·LACIONS D'EVACUACIÓ, CANALITZACIÓ I VENTILACIÓ ESTÀTICA

PD5 DRENATGES

PD59- CANAL DE FORMIGÓ PER A DRENATGE

0.- ELEMENTS QUE CONTEMPLA EL PLEC

PD59-5001.

Plec de condicions
1.- DEFINICIÓ I CONDICIONS DE LES PARTIDES D'OBRA EXECUTADES

Formació de canal amb peces prefabricades de formigó col·locades sobre solera de formigó.

L'execució de la unitat d'obra inclou les operacions següents:
- Comprovació de la superfície d'assentament
- Col·locació del formigó de la solera
- Col·locació de les peces prefabricades
- Segellat dels junts amb morter
CONDICIONS GENERALS:
La solera ha de tenir un gruix i acabat continus.
Les peces prefabricades han d'estar col·locades segons les alineacions, pendents i cotes previstes a la DT.
Els junts d'assentament i els junts verticals han d'estar fets amb morter de ciment.
S'han de preveure junts de dilatació que han de quedar reblerts amb material elàstic, el qual ha de complir amb les especificacions del Plec de Condicions Tècniques corresponent.
En els casos que l'aigua circuli a gran velocitat, s'han d'evitar els canvis bruscs d'alineació per tal de no produir salts d'aigua o ones.
Toleràncies d'execució:
- Planor (NLT 334): ± 15 mm/3 m
- Desviació lateral: - Línia de l'eix: ± 24 mm - Dimensions interiors: ± 5 D, < 12 mm (D = la dimensió interior màxima expressada en m)
- Nivell soleres: ± 12 mm
- Gruix (e): - e <= 30 cm: + 0,05 e (<= 12 mm), - 8 mm - e > 30 cm: + 0,05 e (<= 16 mm), - 0,025 e (<= -10 mm)

2.- CONDICIONS DEL PROCÉS D'EXECUCIÓ

La temperatura per a formigonar la solera ha d'estar entre 5°C i 40°C.
L'abocada del formigó de solera s'ha de fer de manera que no es produeixin disgregacions.
La col·locació de les peces prefabricades s'ha de començar pel punt més baix.

3.- UNITAT I CRITERI D'AMIDAMENT

m de llargària mesurat sobre el terreny.

4.- NORMATIVA DE COMPLIMENT OBLIGATORI

* Orden de 6 de febrero de 1976 por la que se aprueba el Pliego de Prescripciones Técnicas Generales para Obras de Carreteras y Puentes (PG-3).
* Orden FOM/1382/2002 de 16 de mayo, por la que se actualizan determinados artículos del pliego de prescripciones técnicas generales para obras de carreteras y puentes relativos a la construcción de explanaciones, drenajes y cimentaciones (PG-3).
Real Decreto 470/2021, de 29 de junio, por el que se aprueba el Código Estructural.

PD INSTAL·LACIONS D'EVACUACIÓ, CANALITZACIÓ I VENTILACIÓ ESTÀTICA

PD5 DRENATGES

PD5L- DRENATGE AMB TUB DE PEAD

0.- ELEMENTS QUE CONTEMPLA EL PLEC

PD5L-6Q01,PD5L-6Q02.

Plec de condicions

1.- DEFINICIÓ I CONDICIONS DE LES PARTIDES D'OBRA EXECUTADES

Formació de drenatge amb tub ranurat de materials plàstics.
S'han considerat els tipus de col·locació següents:
- Col·locació del tub sense incloure el reblert de material fitrant
- Col·locació del tub inclòs el reblert de material fitrant
L'execució de la unitat d'obra inclou les operacions següents:
Inclòs el reblert de material filtrant:

- Comprovació del llit de recolzament
- Col·locació i unió dels tubs
- Reblert de la rasa amb material filtrant

Sense incloure el reblert de material filtrant:
- Comprovació de la superfície de recolzament
- Col·locació dels tubs

CONDICIONS GENERALS:
Els tubs han de quedar ben assentats sobre un llit de material filtrant de granulometria adequada a les característiques del terreny i del tub.
Hi ha d'haver punts fixos de referència exteriors a la zona de treball, als quals s'hi han de referir totes les lectures topogràfiques.
Els tubs col·locats han d'estar alineats i a la rasant prevista. Han de tenir el pendent definit al projecte per a cada tram i seguir les alineacions indicades en la DT.
Els tubs han de penetrar dins dels pericons i dels pous de registre.
El drenatge acabat ha de funcionar correctament.
El pas d'aigua ha de ser el correcte en els pous de registre aigües avall.
Fletxa màxima dels tubs rectes: <= 1 cm/m
Pendent: >= 0,5%
Amplària de la rasa: Diàmetre nominal + 45 cm
Penetració de tubs en pericons i pous: >= 1 cm
Toleràncies d'execució:
- Pendent <= 4%: ± 0,25%
- Pendent > 4%: ± 0,50%
- Rasants: ± 20 mm

INCLÒS EL REBLERT DE MATERIAL FILTRANT:
El drenatge ha d'estar recobert per un reblert de 50 cm de material filtrant.
El grau de compactació del reblert de la rasa no ha de ser inferior al del material circumdant.
Cavalcaments de les làmines de polipropilè: >= 30 cm
Gruix màxim de les tongades de material filtrant: 30 cm
Toleràncies d'execució:
- Planor de les capes de material filtrant: ± 20 mm/m
- Nivells de les capes de material filtrant: ± 30 mm

2.- CONDICIONS DEL PROCÉS D'EXECUCIÓ

CONDICIONS GENERALS:
El muntatge del tub haurà de realitzar-lo personal experimentat, que, a la vegada, vigilarà el posterior replè de la rasa, en especial la compactació directament als tubs.
L'aportació de terres per a correcció de nivells ha de ser mínima, de les mateixes existents i d'igual compacitat. S'eliminaran els materials inestables, turba o argila tova de la base per al rebliment.
S'ha de preveure un sistema de desguàs per tal d'evitar acumulació d'aigua dins l'excavació.
No s'ha d'iniciar la manipulació ni la col·locació dels tubs sense l'autorització prèvia de la DF.
Abans de baixar els tubs a la rasa s'han d'examinar aquests i apartar els que estiguin deteriorats.
No han de transcórrer més de 8 dies entre l'execució de la rasa i la col·locació dels tubs.
La col·locació dels tubs s'ha de començar pel punt més baix quan la rasa.
Els treballs s'han de realitzar amb la rasa i els tubs lliures d'aigua i de terres engrunades.
En cas d'interrompre's la col·locació dels tubs s'ha d'evitar la seva obstrucció i s'ha d'assegurar el seu desguàs. Quan es reprenguin els treballs s'ha de comprovar que no s'hagi introduït cap cos estrany a l'interior dels tubs.
INCLÒS EL REBLERT DE MATERIAL FILTRANT:
No s'ha d'iniciar el reblert de la rasa sense l'autorització expressa de la DF.
Per sobre del tub, fins l'alçada especificada a la DT, o indicada per la DF (mínim 25 cm), s'ha de col·locar un rebliment de grava D 20-40, embolicat amb un filtre geotèxtil 100-150 g/m2.
No s'han de col·locar més de 100 m de tub sense procedir a la col·locació del geotèxtil i al rebliment amb material filtrant.
El geotèxtil ha de tenir un aspecte superficial pla i regular. Ha de ser imputrescible i compatible amb els materials amb què hagi d'estar en contacte. Les làmines del geotèxtil no han de cavalcar entre elles, i un cop col·locades s'han de protegir del pas de persones, equips o materials.
La composició granulomètrica de la grava ha de complir les condicions de filtratge fixades per la DF, en funció dels terrenys adjacents i del sistema previst d'evacuació d'aigua.
S'ha d'evitar l'exposició prolongada del material filtrant a la intempèrie.
Els treballs s'han de fer de manera que s'eviti la contaminació de la grava amb materials estranys.
Una vegada col·locats els tubs, el reblert de la rasa s'ha de compactar per tongades successives amb un grau de compactació >= 75% del P.N.
La geometria del replè ha de ser la indicada a la DT.

El material de cada tongada ha de tenir les mateixes característiques, i el gruix ha de ser uniforme. Les tongades tindran una superfície convexa, amb pendent transversal compresa entre el 2% i 5%. No s'ha d'estendre'n cap fins que la inferior compleixi les condicions exigides.
En cap cas el grau de compactació de cada tongada ha de ser inferior al més alt que tinguin els sòls adjacents, en el mateix nivell. Les tongades de cada costat del tub s'han d'estendre de forma simètrica.
Al final de la compactació, ha de donar-se unes passades sense aplicar-hi vibració.
S'han de suspendre els treballs quan la temperatura ambient sigui inferior a 0°C.
El procediment utilitzat per a terraplenar rases i consolidar reblerts no ha de produir moviments dels tubs.

3.- UNITAT I CRITERI D'AMIDAMENT

m de llargària amidada segons les especificacions de la DT.
INCLÒS EL REBLERT DE MATERIAL FILTRANT:
Aquest criteri no inclou la preparació de la superfície d'assentament ni l'execució del llit de material filtrant.
SENSE INCLOURE EL REBLERT DE MATERIAL FILTRANT:
Aquest criteri no inclou la preparació de la superfície d'assentament, ni el reblert de la rasa amb material filtrant.

4.- NORMATIVA DE COMPLIMENT OBLIGATORI

Orden de 6 de febrero de 1976 por la que se aprueba el Pliego de Prescripciones Técnicas Generales para Obras de Carreteras y Puentes (PG-3).
Orden FOM/1382/2002 de 16 de mayo, por la que se actualizan determinados artículos del pliego de prescripciones técnicas generales para obras de carreteras y puentes relativos a la construcción de explanaciones, drenajes y cimentaciones (PG-3).
Orden FOM/298/2016, de 15 de febrero, por la que se aprueba la norma 5.2-IC drenaje superficial de la Instrucción de Carreteras.
Orden de 15 de septiembre de 1986 por la que se aprueba el Pliego de Prescripciones Técnicas Generales de Tuberias de Saneamiento de Poblaciones.

5.- CONDICIONS DE CONTROL D'EXECUCIÓ I DE L'OBRA ACABADA

CONTROL D'EXECUCIÓ. OPERACIONS DE CONTROL:
Els punts de control més destacables són els següents:
- Inspecció visual de la base sobre la que s'assentaran els tubs i comprovació de les toleràncies d'execució, en especial en referència a les pendents.
- Inspecció visual de les peces abans de la seva col·locació, rebutjant les que presentin defectes.
- Control visual de les alineacions dels tubs col·locats i dels elements singulars, com ara unions amb pous i arquetes.
- Control d'execució del reblert filtrant (veure àmbit de control 0537)

CONTROL D'EXECUCIÓ. CRITERIS DE PRESA DE MOSTRES:
Els controls s'han de realitzar segons les instruccions de la DF.
CONTROL D'EXECUCIÓ. INTERPRETACIÓ DE RESULTATS I ACTUACIONS EN CAS D'INCOMPLIMENT:
Correcció de les irregularitats observades a càrrec del contractista.
CONTROL DE L'OBRA ACABADA. OPERACIONS DE CONTROL:
Els punts de control més destacables són els següents:
- Un cop finalitzada l'obra i abans de la recepció provisional, es comprovarà el bon funcionament de la xarxa abocant aigua en els pous de registre de capçalera o, mitjançant les cambres de descàrrega si existissin, verificant el pas correcte d'aigua en els pous de registre aigües avall.

CONTROL DE L'OBRA ACABADA. CRITERIS DE PRESA DE MOSTRES:
Es seguiran les instruccions de la DF en la realització dels controls previstos, i a més, el contractista subministrarà el personal i els materials necessaris per a aquesta prova.
CONTROL DE L'OBRA ACABADA. INTERPRETACIÓ DE RESULTATS I ACTUACIONS EN CAS D'INCOMPLIMENT:
Correcció de les irregularitats observades a càrrec del contractista.

PD INSTAL·LACIONS D'EVACUACIÓ, CANALITZACIÓ I VENTILACIÓ ESTÀTICA

PD5 DRENATGES

PD5T- REIXA D'ACER PER A DRENATGES, COL·LOCADA

0.- ELEMENTS QUE CONTEMPLA EL PLEC

PD5T-4201.

Plec de condicions
1.- DEFINICIÓ I CONDICIONS DE LES PARTIDES D'OBRA EXECUTADES

Subministrament i col·locació d'elements auxiliars per a drenatges.
S'han considerat els elements següents:
- Bastiment i/o reixa, per a embornal, interceptor o pericó
- Filtre per a bonera sifònica
L'execució de la unitat d'obra inclou les operacions següents:
- Comprovació de la superfície de recolzament
- Col·locació del morter, si és el cas
- Col·locació de l'element
CONDICIONS GENERALS:
El bastiment o la reixa fixa col·locat ha de quedar ben assentat sobre les parets de l'element drenant, anivellades abans amb morter. Ha d'estar sòlidament fixat amb potes d'ancoratge. Aquestes no han de sobresortir de les parets de l'element drenant.
La part superior del bastiment i de la reixa han de quedar al mateix pla que el paviment perimetral, i han de mantenir el seu pendent.
La reixa, quan no hagi de quedar fixa, ha de quedar recolzada sobre el bastiment a tot el seu perímetre.
La reixa col·locada no ha de tenir moviments que puguin provocar el seu trencament per impacte o bé produir sorolls.
Les reixes practicables han d'obrir i tancar correctament.
El filtre ha de quedar correctament col·locat i subjectat a la bonera, amb els procediments indicats pel fabricant.
Toleràncies d'execució:
- Guerxament: ± 2 mm
- Nivell entre el bastiment o la reixa i el paviment: - 10 mm, + 0 mm

2.- CONDICIONS DEL PROCÉS D'EXECUCIÓ

El procés de col·locació no ha de produir desperfectes, ni ha de modificar les condicions exigides per al material.

3.- UNITAT I CRITERI D'AMIDAMENT

FILTRE, REIXA I BASTIMENT I REIXA PRACTICABLE:
Unitat mesurada segons les especificacions de la DT.
REIXA LINIAL:
m de llargària realment col·locat d'acord amb les especificacions de la DT.

4.- NORMATIVA DE COMPLIMENT OBLIGATORI

No hi ha normativa de compliment obligatori.

5.- CONDICIONS DE CONTROL D'EXECUCIÓ I DE L'OBRA ACABADA

CONTROL D'EXECUCIÓ. OPERACIONS DE CONTROL:
La instal·lació d'evacuació d'aigües residuals s'executarà segons prescripcions de projecte, legislació aplicable i a les instruccions de la DF.
CONTROL DE L'OBRA ACABADA. OPERACIONS DE CONTROL:
Es realitzaran les proves d'estanquitat total i parcial. Aquestes proves es realitzaran amb aigua, amb aire o amb fum i es seguiran les directrius i especificacions de cada assaig segons la normativa vigent.
Es verificarà sistema de manteniment i conservació.
CRITERIS DE PRESA DE MOSTRES:
S'ha de comprovar la totalitat de la instal·lació.
INTERPRETACIÓ DE RESULTATS I ACTUACIONS EN CAS D'INCOMPLIMENT:
Es cas de deficiències de material o execució, si es pot esmenar sense canviar materials, es procedirà a fer-ho. En cas contrari es procedirà a canviar tot el material afectat.
En cas de manca d'elements o discrepàncies amb el projecte, es procedirà a l'adequació,

d'acord amb el determini la DF.

PD INSTAL·LACIONS D'EVACUACIÓ, CANALITZACIÓ I VENTILACIÓ ESTÀTICA

PD7 CLAVEGUERES I COL·LECTORS

PD72- CLAVEGUERA AMB TUB DE POLIETILÈ DE DENSITAT ALTA

0.- ELEMENTS QUE CONTEMPLA EL PLEC

PD72-II23,PD72-MGDZ.

Plec de condicions
1.- DEFINICIÓ I CONDICIONS DE LES PARTIDES D'OBRA EXECUTADES

Formació de claveguera o col·lector amb tubs de polietilè de densitat alta, amb unions soldades, col·locats al fons de la rasa i reblert de sauló fins a 10 cm per sobre del tub.
En actuacions de reparació, s'han considerat els graus de dificultat següents:
- Grau de dificultat associat a la mobilitat en l'actuació: - Sense dificultat de mobilitat: actuacions en què hi ha una interferència pròpia de l'entorn on es desenvolupen.
- Amb dificultat de mobilitat: actuacions en entorns amb dificultat de mobilitat i/o amb el material aplegat lluny de la zona de treball: - Actuacions amb dificultat d'accessibilitat, per la poca mobilitat de la maquinària, per l'elevada presència de guals particulars i passos de vianants, per la impossibilitat d'ubicar una plataforma de treball lateral, per la impossibilitat d'ocupació de la calçada per fer l'aplec de materials que impliqui fer l'actuació per fases per tal de mantenir el pas de vianants i/o per estar en una zona amb tràfic rodat important - Actuacions en les què els materials estan aplegats lluny de la zona de treball per manca d'espai en la proximitat d'on s'executen les tasques.
- Grau de dificultat associat a l'àmbit de l'actuació en funció de l'amplària de la vorera, calçada o plataforma única
- Grau de dificultat associat a la presència d'elements externs a l'actuació: - Sense afectació per serveis o elements de mobiliari urbà: actuacions sense serveis (canalitzacions d'aigua, semàfors, enllumenat, etc.) ni elements urbans de grans dimensions (marquesines, mòduls d'aparcament de bicicletes, etc.) que interfereixin (o que puguin interferir) en les tasques - Amb afectació per serveis o elements de mobiliari urbà: actuacions amb serveis (canalitzacions d'aigua, semàfors, enllumenat, etc.) o elements urbans de grans dimensions (marquesines, mòduls d'aparcament de bicicletes, etc) que interfereixen en les tasques.
- Grau de dificultat associat a l'abast de l'actuació
L'execució de la unitat d'obra inclou les operacions següents:
- Comprovació del llit de recolzament dels tubs
- Replanteig i preparació de les unions
- Execució de les unions dels tubs
- Baixada dels tubs al fons de la rasa
- Realització de proves sobre la canonada instal·lada
- Reblert de la rasa amb sauló
CONDICIONS GENERALS:
El tub ha de seguir les alineacions indicades a la DT. Ha de quedar a la rasant prevista i amb el pendent definit per a cada tram.
Han de quedar centrats i alineats dins de la rasa.
Ha d'estar situat sobre un llit de recolzament, la composició i el gruix del qual han de complir l'especificat en la DT.
El junt entre els tubs és correcte si els diàmetres interiors queden alineats. S'accepta un ressalt <= 3 mm.
Els junts han de ser estancs a la pressió de prova, han de resistir els esforços mecànics i no han de produir alteracions apreciables en el règim hidràulic de la canonada.
La canonada ha de quedar protegida dels efectes de les càrregues exteriors, del trànsit (en el seu cas), inundacions de la rasa i de les variacions tèrmiques.
En cas de coincidència de canonades d'aigua potable i de sanejament, les d'aigua potable han de passar per un pla superior a les de sanejament i han d'anar separades tangencialment 100 cm.
Un cop instal·lada la canonada, i abans del reblert de la rasa, han de quedar fetes satisfactòriament les proves de pressió interior i d'estanquitat en els trams que especifiqui la DF.
La base del tub, els laterals i la part superior fins a 10 cm per sobre de la generatriu

superior, ha d'estar reblert amb sauló.
Per damunt del tub s'ha de fer un reblert de terres compactades, que han de complir l'especificat en el seu plec de condicions.
Distància de la generatriu superior del tub a la superfície:
- En zones amb trànsit rodat: >= 100 cm
- En zones sense trànsit rodat: >= 60 cm
Amplària de la rasa: >= diàmetre exterior + 50 cm
Pressió de la prova d'estanquitat: <= 1 bar

2.- CONDICIONS DEL PROCÉS D'EXECUCIÓ

Abans de baixar els elements a la rasa la DF ha d'examinar-los, rebutjant els que presentin algun defecte.
Abans de la col·locació dels elements cal comprovar que la rasant, l'amplària, la fondària i el nivell freàtic de la rasa corresponen als especificats en la DT. En cas contrari cal avisar la DF.
La descàrrega i manipulació dels elements s'ha de fer de forma que no rebin cops.
El fons de la rasa ha d'estar net abans de baixar els elements.
Durant el procés de col·locació no s'han de produir desperfectes en la superfície del tub. Es recomana la suspensió del tub per mitjà de bragues de cinta ampla amb el recobriment adequat.
Les tuberies i rases s'han de mantenir lliures d'aigua, per això és de bona pràctica muntar els tubs en sentit ascendent, assegurant el desguàs dels punts baixos.
Els tubs s'han de calçar i colzar per a impedir el seu moviment.
Col·locats els elements al fons de la rasa, s'ha de comprovar que el seu interior és lliure d'elements que puguin impedir el seu assentament o funcionament correctes (terres, pedres, eines de treball, etc.).
En cas d'interrompre's la col·locació dels tubs s'ha d'evitar la seva obstrucció i s'ha d'assegurar el seu desguàs. Quan es reprenguin els treballs s'ha de comprovar que no s'hagi introduït cap cos estrany a l'interior dels tubs.
El procés d'execució dels junts ha de ser prèviament acceptat per la DF.
Per a fer la unió dels tubs no s'han de forçar ni deformar els extrems.
La unió entre els tubs i altres elements d'obra s'ha de fer garantint la no transmissió de càrregues, la impermeabilitat i l'adherència amb les parets.
No s'han de muntar trams de més de 100 m de llarg sense fer un reblert parcial de la rasa deixant el junts descoberts. Aquest reblert ha de complir les especificacions tècniques del reblert de la rasa.
Un cop situada la canonada a la rasa, parcialment reblerta excepte a les unions, s'han de fer les proves de pressió interior i d'estanquitat segons la normativa vigent.
Si es produeixen fuites apreciables durant la prova d'estanquitat, el contractista ha de corregir els defectes i procedir de nou a fer la prova.
No es pot procedir al reblert de les rases sense l'autorització expressa de la DF.

3.- UNITAT I CRITERI D'AMIDAMENT

m de llargària instal·lada, amidada segons les especificacions de la DT, entre els eixos dels elements o dels punts per connectar.
Aquest criteri inclou les pèrdues de material per retalls i els empalmaments que s'hagin efectuat.
Aquest criteri inclou les despeses associades a la realització de les proves sobre la canonada instal·lada.

4.- NORMATIVA DE COMPLIMENT OBLIGATORI

Orden de 15 de septiembre de 1986 por la que se aprueba el Pliego de Prescripciones Técnicas Generales de Tuberias de Saneamiento de Poblaciones.
Orden FOM/298/2016, de 15 de febrero, por la que se aprueba la norma 5.2-IC drenaje superficial de la Instrucción de Carreteras.

PDB2- SOLERA DE LLAMBORDINS PER A POUS DE REGISTRE

0.- ELEMENTS QUE CONTEMPLA EL PLEC

PDB2-D701.

Plec de condicions
1.- DEFINICIÓ I CONDICIONS DE LES PARTIDES D'OBRA EXECUTADES

Solera de formigó o llambordins, per a pous de registre.
S'han considerat els tipus següents:
- Solera de llambordins, col·locats sobre un llit de formigó.
L'execució de la unitat d'obra inclou les operacions següents:
Solera de llambordins:
- Comprovació de la superfície d'assentament
- Col·locació del formigó de base
- Cura del formigó
- Col·locació dels llambordins de la solera
- Col·locació de la beurada
CONDICIONS GENERALS:
La solera ha de quedar anivellada i a la fondària prevista a la DT, excepte la zona de la mitja canya, ha de quedar plana.
El formigó ha de ser uniforme i continu. No ha de tenir esquerdes o defectes de formigonament com disgregacions o buits a la massa.
La secció de la solera no ha de quedar disminuïda en cap punt.
La resistència característica del formigó es comprovarà d'acord amb l'article 57 del CODI ESTRUCTURAL.
SOLERA DE LLAMBORDINS:
Les peces han de quedar col·locades en filades rectes i a trencajunt. Han de quedar ben assentades i encaixades horitzontalment sobre el llit de formigó.
Els junts entre peces han de tenir el mínim gruix. Han de quedar plens de beurada de ciment.
Gruix dels junts entre les peces: <= 0,8 cm
Toleràncies d'execució:
- Dimensions: + 2%, - 1%
- Gruix del llit de formigó: - 5%
- Nivell de la solera: ± 20 mm

2.- CONDICIONS DEL PROCÉS D'EXECUCIÓ

CONDICIONS GENERALS:
La temperatura ambient per a formigonar ha d'estar entre 5°C i 40°C.
El formigó s'ha de posar a l'obra abans que s'iniciï el seu adormiment. L'abocada s'ha de fer de manera que no es produeixin disgregacions. S'ha de compactar.
Els treballs s'han de realitzar amb el pou lliure d'aigua i terres engrunades.
SOLERA DE LLAMBORDINS:
Les peces per col·locar han d'estar netes. S'han d'assentar manualment i ajustar a truc de maceta a sobre del formigó fresc.

3.- UNITAT I CRITERI D'AMIDAMENT

Unitat mesurada segons les especificacions de la DT.
Aquest criteri no inclou la preparació de la superfície d'assentament.

4.- NORMATIVA DE COMPLIMENT OBLIGATORI

Real Decreto 470/2021, de 29 de junio, por el que se aprueba el Código Estructural.

PDB6- PARET PER A POU DE REGISTRE CIRCULAR, EN URBANITZACIÓ

0.- ELEMENTS QUE CONTEMPLA EL PLEC

PDB6-5C01.

Plec de condicions
1.- DEFINICIÓ I CONDICIONS DE LES PARTIDES D'OBRA EXECUTADES

Formació de parets per a pous de registre circulars, quadrats o rectangulars i la col·locació dels elements complementaris.
S'han considerat els materials següents per a les parets del pou:
- Maons ceràmics agafats amb morter, amb arrebossat i lliscat interior de la paret i eventualment, esquerdejat exterior
- Peces prefabricades de formigó agafades amb morter
L'execució de la unitat d'obra inclou les operacions següents:
Parets:
- Comprovació de la superfície de recolzament
- Col/locació de les peces agafades amb morter
- Acabat de les parets, en el seu cas
- Comprovació de l'estanquitat del pou
PARET PER A POU:
El pou ha de ser estable i resistent.
Les parets del pou han de quedar aplomades, excepte en el tram previ al coronament, on s'ha d'anar reduint les dimensions del pou fins arribar a les de la tapa.
Les generatrius o la cara corresponents als graons d'accés han de quedar aplomades de dalt a baix.
Els junts han d'estar plens de morter.
El nivell del coronament ha de permetre la col·locació del bastiment i la tapa enrasats amb el paviment.
La superfície interior ha de ser llisa i estanca.
Han de quedar preparats els orificis, a diferent nivell, d'entrada i sortida de la conducció.
Toleràncies d'execució:
- Secció interior del pou: ± 50 mm
- Aplomat total: ± 10 mm
PARET DE PECES PREFABRICADES DE FORMIGÓ:
La paret ha d'estar constituïda per peces prefabricades de formigó agafades amb morter, recolzades a sobre d'un element resistent.
La peça superior ha de ser reductora per a passar de les dimensions del pou a les de la tapa.
PARET DE MAÓ:
Els maons han d'estar col·locats a trencajunts i les filades han de ser horitzontals.
La paret ha de quedar recolzada sobre una solera de formigó.
La superfície interior ha de quedar revestida amb un arrebossat de gruix uniforme i ben adherit a la paret, i acabat amb un lliscat de pasta de ciment pòrtland.
El revestiment, un cop sec, ha de ser llis, sense fissures, forats o d'altres defectes. No ha de ser polsegós.
Gruix dels junts: <= 1,5 cm
Gruix de l'arrebossat i el lliscat: <= 2 cm
Toleràncies d'execució:
- Horitzontalitat de les filades: ± 2 mm/m
- Gruix de l'arrebossat i el lliscat: ± 2 mm
PARET EXTERIOR ACABADA AMB UN ESQUERDEJAT EXTERIOR:
La superfície exterior ha de quedar coberta sense discontinuïtats amb un esquerdejat ben adherit a la paret.
Gruix de l'esquerdejat: <= 1,8 cm

2.- CONDICIONS DEL PROCÉS D'EXECUCIÓ

PARET PER A POU:
Els treballs s'han de fer a una temperatura ambient entre 5°C i 35°C, sense pluja.
PARET DE PECES PREFABRICADES DE FORMIGÓ:
La col·locació s'ha de realitzar sense que les peces rebin cops.
PARET DE MAÓ:
Els maons per col·locar han de tenir la humitat necessària per tal que no absorbeixin l'aigua del morter.
L'obra s'ha d'aixecar per filades senceres.
Els arrebossats s'han d'aplicar un cop sanejades i humitejades les superfícies que els han de rebre.
El lliscat s'ha de fer en una sola operació.

3.- UNITAT I CRITERI D'AMIDAMENT

PARET PER A POU:
m de fondària amidada segons les especificacions de la DT.

4.- NORMATIVA DE COMPLIMENT OBLIGATORI

* Orden de 6 de febrero de 1976 por la que se aprueba el Pliego de Prescripciones Técnicas Generales para Obras de Carreteras y Puentes (PG-3).
* Orden FOM/1382/2002 de 16 de mayo, por la que se actualizan determinados artículos del pliego de prescripciones técnicas generales para obras de carreteras y puentes relativos a la construcción de explanaciones, drenajes y cimentaciones (PG-3).

PD INSTAL·LACIONS D'EVACUACIÓ, CANALITZACIÓ I VENTILACIÓ ESTÀTICA

PDG CANALITZACIONS DE SERVEIS

PDG5- MATERIALS AUXILIARS PER A CANALITZACIONS DE SERVEIS, COL·LOCATS

0.- ELEMENTS QUE CONTEMPLA EL PLEC

PDG5-HA2I.

Plec de condicions
1.- DEFINICIÓ I CONDICIONS DE LES PARTIDES D'OBRA EXECUTADES

Subministrament i col·locació d'una banda contínua de plàstic de color, de 30 cm d'amplària, col·locada al llarg de la rasa a 20 cm per sobre de la canonada, com a malla senyalitzadora.
L'execució de la unitat d'obra inclou les operacions següents:
- Comprovació i preparació de la superfície on s'ha d'estendre la banda
- Col·locació de la banda
CONDICIONS GENERALS:
Ha d'estar situada al nivell previst, i a la vertical de la canonada o instal·lació que senyalitza.
Ha de cobrir completament tot el recorregut de la mateixa.
Ha de ser de color i ha de tenir inscripcions que corresponguin al tipus d'instal·lació, d'acord amb les instruccions i normativa de la companyia titular del servei.
Cavalcaments: >= 20 cm
Toleràncies d'execució:
- Nivell: ± 20 mm

2.- CONDICIONS DEL PROCÉS D'EXECUCIÓ

No s'ha de treballar amb pluja, neu o vent superior als 60 km/h.
S'ha de seguir l'ordre dels treballs previst per la DF.
Abans de començar els treballs de muntatge, s'ha de fer un replanteig que ha de ser aprovat per la DF.
No s'han d'acumular terres o materials a la vora de l'excavació.
No s'ha de treballar simultàniament en zones superposades.
S'ha d'estrebar sempre que consti al projecte i quan ho determini la DF. L'estrebada ha de complir les especificacions fixades al seu plec de condicions.
Hi ha d'haver punts fixos de referència exteriors a la zona de treball, als quals s'hi han de referir totes les lectures topogràfiques.
La banda s'ha de col·locar sobre un terreny compactat, i quan s'hagi comprovat el nivell.
L'aportació de terres per a correcció de nivells ha de ser la mínima possible, de les mateixes existents i de compacitat igual.
Cal cobrir amb terres la banda a mida que es va estenent.
S'ha de complir la normativa vigent en matèria mediambiental, de seguretat i salut i d'emmagatzematge i transport de productes de construcció.

3.- UNITAT I CRITERI D'AMIDAMENT

m de llargària executat segons les especificacions de la DT.

4.- NORMATIVA DE COMPLIMENT OBLIGATORI

No hi ha normativa de compliment obligatori.

PD INSTAL·LACIONS D'EVACUACIÓ, CANALITZACIÓ I VENTILACIÓ ESTÀTICA

PDK PERICONS PER A CANALITZACIONS DE SERVEIS

PDK1- BASTIMENT I TAPA PER A PERICONS DE CANALITZACIONS DE SERVEIS, COL·LOCATS

0.- ELEMENTS QUE CONTEMPLA EL PLEC

PDK1-HY02,PDK1-HY01.

Plec de condicions
1.- DEFINICIÓ I CONDICIONS DE LES PARTIDES D'OBRA EXECUTADES

Subministrament i col·locació de bastiment i tapa per a pericó.
En actuacions de reparació, s'han considerat els graus de dificultat següents:
- Grau de dificultat associat a la mobilitat en l'actuació: - Sense dificultat de mobilitat: actuacions en què hi ha una interferència pròpia de l'entorn on es desenvolupen.
- Amb dificultat de mobilitat: actuacions en entorns amb dificultat de mobilitat i/o amb el material aplegat lluny de la zona de treball: - Actuacions amb dificultat d'accessibilitat, per la poca mobilitat de la maquinària, per l'elevada presència de guals particulars i passos de vianants, per la impossibilitat d'ubicar una plataforma de treball lateral, per la impossibilitat d'ocupació de la calçada per fer l'aplec de materials que impliqui fer l'actuació per fases per tal de mantenir el pas de vianants i/o per estar en una zona amb tràfic rodat important - Actuacions en les què els materials estan aplegats lluny de la zona de treball per manca d'espai en la proximitat d'on s'executen les tasques.
- Grau de dificultat associat a l'àmbit de l'actuació en funció de l'amplària de la vorera, calçada o plataforma única
- Grau de dificultat associat a la presència d'elements externs a l'actuació: - Sense afectació per serveis o elements de mobiliari urbà: actuacions sense serveis (canalitzacions d'aigua, semàfors, enllumenat, etc.) ni elements urbans de grans dimensions (marquesines, mòduls d'aparcament de bicicletes, etc.) que interfereixin (o que puguin interferir) en les tasques - Amb afectació per serveis o elements de mobiliari urbà: actuacions amb serveis (canalitzacions d'aigua, semàfors, enllumenat, etc.) o elements urbans de grans dimensions (marquesines, mòduls d'aparcament de bicicletes, etc) que interfereixen en les tasques.
- Grau de dificultat associat a l'abast de l'actuació
L'execució de la unitat d'obra inclou les operacions següents:
- Comprovació de la superfície de recolzament
- Col·locació del morter d'anivellament
- Col·locació del conjunt de bastiment i tapa, agafat amb morter
CONDICIONS GENERALS:
El bastiment col·locat ha de quedar ben assentat sobre les parets de l'element que s'ha de tapar, anivellades prèviament amb morter.
Ha de quedar sòlidament travat per una anella perimetral de morter.
L'anella no ha de provocar el trencament del paviment perimetral i no ha de sortir lateralment de les parets del pou.
La tapa ha de quedar recolzada a sobre del bastiment a tot el seu perímetre. No ha de tenir moviments que puguin provocar el seu trencament per impacte o bé produir sorolls.
Un cop col·locada la tapa, el dispositiu de fixació ha de garantir que només podrà ser retirada per personal autoritzat i que no podrà tenir desplaçaments accidentals.
Les tapes practicables, han d'obrir i tancar correctament.
La part superior del bastiment i la tapa ha de quedar al mateix pla que el paviment perimetral i mantenir el seu pendent.
Toleràncies d'execució:
- Nivell entre la tapa i el paviment: ± 2 mm
- Ajust lateral entre bastiment i tapa: ± 4 mm

- Nivell entre tapa i paviment: ± 5 mm

2.- CONDICIONS DEL PROCÉS D'EXECUCIÓ

El procés de col·locació no ha de produir desperfectes, ni ha de modificar les condicions exigides per al material.

3.- UNITAT I CRITERI D'AMIDAMENT

Unitat mesurada segons les especificacions de la DT.

4.- NORMATIVA DE COMPLIMENT OBLIGATORI

* Orden de 6 de febrero de 1976 por la que se aprueba el Pliego de Prescripciones Técnicas Generales para Obras de Carreteras y Puentes (PG-3).
* Orden FOM/1382/2002 de 16 de mayo, por la que se actualizan determinados artículos del pliego de prescripciones técnicas generales para obras de carreteras y puentes relativos a la construcción de explanaciones, drenajes y cimentaciones (PG-3).

5.- CONDICIONS DE CONTROL D'EXECUCIÓ I DE L'OBRA ACABADA

CONTROL D'EXECUCIÓ. OPERACIONS DE CONTROL EN BASTIMENTS I TAPES DE FOSA:
Les tasques de control a realitzar són les següents:
- Seguiment del procés de col·locació.
CONTROL DE L'OBRA ACABADA. OPERACIONS DE CONTROL EN BASTIMENTS I TAPES DE FOSA:
Les tasques de control a realitzar són les següents:
- Inspecció de les condicions d'assentament del bastiment
- Comprovació de les toleràncies d'ajust i de nivell respecte al paviment
CRITERIS DE PRESA DE MOSTRES:
El control es realitzarà sobre totes les unitats existents a l'obra.
INTERPRETACIÓ DE RESULTATS I ACTUACIONS EN CAS D'INCOMPLIMENT:
Correcció per part del contractista de les irregularitats observades.

PD INSTAL·LACIONS D'EVACUACIÓ, CANALITZACIÓ I VENTILACIÓ ESTÀTICA

PDK PERICONS PER A CANALITZACIONS DE SERVEIS

PDK2 ARQUETAS CUADRADAS PARA CANALIZACIONES DE SERVICIOS

0.- ELEMENTS QUE CONTEMPLA EL PLEC

PDK2-I001,PDK2-I002.

1.- DEFINICIÓN Y CONDICIONES DE LAS PARTIDAS DE OBRA EJECUTADAS

Arqueta para registro de canalizaciones de servicios
Se han considerado los siguientes tipos:
- Arqueta de hormigón hecha "in situ", sobre solera de ladrillo gero colocado sobre lecho de arena
- Arqueta de hormigón prefabricada con tapa (si es el caso), sobre solera de hormigón o lecho de grava, y relleno lateral con tierras.
- Arqueta de fábrica de ladrillo hecha “in situ”, con paredes revocadas y enlucidas interiormente, sobre solera de ladrillo gero, y relleno lateral con tierras
La ejecución de la unidad de obra incluye las siguientes operaciones:
Arqueta de hormigón hecha "in situ":
- Preparación del lecho con arena compactada
- Colocación de la solera de ladrillos perforados
- Formación de las paredes de hormigón, encofrado y desencofrado, previsión de pasos de tubos, etc.
- Preparación para la colocación del marco de la tapa

Arqueta de hormigón prefabricado:
- Comprobación de la superficie del asiento
- Colocación del hormigón o de la grava de la solera
- Formación de orificios para conexionado tubos
- Preparación para la colocación del marco de la tapa
- Acoplamiento de los tubos
- Relleno lateral con tierras
- Colocación de la tapa en su caso

Arqueta de fábrica de ladrillo hecha "in situ"
- Comprobación de la superficie de asiento
- Colocación de los ladrillos de la solera
- Formación de las paredes con piezas cerámicas, dejando preparados los orificios para el paso de tubos.
- Formación de orificios para conexionado de los tubos
- Acoplamiento de los tubos
- Relleno lateral con tierras

CONDICIONES GENERALES:
La solera quedará plana, nivelada y a la profundidad prevista en la DT.
Tolerancias de ejecución:
- Nivel de la solera: ± 20 mm

ARQUETA DE HORMIGÓN REALIZADA "IN SITU":
Las paredes quedarán planas, aplomadas y a escuadra.
Los orificios de entrada y salida de la conducción quedarán preparados.
El nivel del coronamiento permitirá la colocación del marco y la tapa enrasados con el pavimento.
Resistencia característica del hormigón se comprobará de acuerdo con el artículo 86 de la EHE-08
Tolerancias de ejecución:
- Aplomado de las paredes: ± 5 mm
- Dimensiones interiores: ± 1% dimensión nominal
- Espesor de la pared: ± 1% espesor nominal

ARQUETAS PREFABRICADAS:
La arqueta quedará bien sujeta en la solera.
El nivel del coronamiento permitirá la colocación del marco y la reja enrasados con el pavimento o zona adyacente sin sobresalir de ella.
El hueco para el paso del tubo de desagüe quedará preparado.
La tapa, en su caso, estará diseñada de manera que pueda soportar el paso del tráfico y se tomarán las medidas necesarias con el fin de evitar un desplazamiento accidental o robo.
Espesor de la solera: >= 10 cm
Tolerancias de ejecución:
- Planeidad: ± 5 mm/m
- Escuadrado: ± 5 mm respecto el rectángulo teórico

ARQUETA DE FÁBRICA DE LADRILLO HECHA "IN SITU"
La arqueta ha de estar formada con paredes de piezas cerámicas, sobre solera de ladrillo gero
La solera será plana y estará al nivel previsto.
Las paredes serán planas, aplomadas y quedarán trabadas en hiladas alternativas.
Los ladrillos se colocarán a rompejunta y las hiladas serán horizontales.
La superficie interior quedará revestida con un enfoscado de espesor uniforme y bien adherido a la pared, y acabada con un bruñido de pasta de Pórtland. El revestimiento seco será liso, sin fisuras ni otros defectos.
Los ángulos interiores serán redondeados.
Espesor de la solera: >= 10 cm
Espesor del enfoscado: >= 1 cm
Pendiente interior de evacuación en arquetas no sifónicas: >= 1,5%
Tolerancias de ejecución:
- Aplomado de las paredes: ± 10 mm
- Planeidad de la fábrica: ± 10 mm/m
- Planeidad del enfoscado: ± 3 mm/m

2.- CONDICIONES DEL PROCESO DE EJECUCIÓN

CONDICIONES GENERALES:
El proceso de colocación no producirá desperfectos, ni modificará las condiciones exigidas al material.
Se realizará una prueba de estanqueidad en caso que la DF lo considere necesario.
ARQUETA DE HORMIGÓN REALIZADA "IN SITU":
La temperatura para hormigonar estará entre 5°C y 40°C. El hormigonado se suspenderá cuando se prevea que durante las 48 h siguientes la temperatura puede ser inferior a 0°C. Fuera de estos límites, el hormigonado requiere precauciones explícitas y la autorización de la DF En este caso, se harán probetas con las mismas condiciones de la obra, para poder verificar la resistencia realmente conseguida.
El hormigón se pondrá en obra antes de iniciar el fraguado. Su temperatura será >= 5°C.
El vertido se realizará desde una altura pequeña y sin que se produzcan disgregaciones.

El hormigón colocado no tendrá disgregaciones o coqueras en la masa.
No puede transcurrir más de 1,5 hora desde la fabricación del hormigón hasta el hormigonado a menos que la DF lo crea conveniente por aplicación de medios que retarden el fraguado.
ARQUETAS PREFABRICADAS:
Se trabajará a una temperatura ambiente que oscile entre los 5°C y los 40°C, sin lluvia.
ARQUETA DE FÁBRICA DE LADRILLO HECHA "IN SITU"
Se trabajará a una temperatura ambiente que oscile entre los 5°C y los 40°C, sin lluvia.
El proceso de colocación de la arqueta no producirá desperfectos ni modificará las condiciones exigidas al material.
Se realizará una prueba de estanqueidad en caso que la DF lo considere necesario.

3.- UNIDAD Y CRITERIOS DE MEDICIÓN

Unidad medida según las especificaciones de la DT.

4.- NORMATIVA DE OBLIGADO CUMPLIMIENTO

Real Decreto 1247/2008, de 18 de julio, por el que se aprueba la Instrucción de Hormigón Estructural (EHE-08).

PD INSTAL·LACIONS D'EVACUACIÓ, CANALITZACIÓ I VENTILACIÓ ESTÀTICA

PDK PERICONS PER A CANALITZACIONS DE SERVEIS

PDK2 ARQUETAS CUADRADAS PARA CANALIZACIONES DE SERVICIOS

PDK2- ARQUETAS CUADRADAS PARA CANALIZACIONES DE SERVICIOS

0.- ELEMENTS QUE CONTEMPLA EL PLEC

PDK2-I001,PDK2-I002.

1.- DEFINICIÓN Y CONDICIONES DE LAS PARTIDAS DE OBRA EJECUTADAS

Arqueta para registro de canalizaciones de servicios
Se han considerado los siguientes tipos:
- Arqueta de hormigón hecha "in situ", sobre solera de ladrillo gero colocado sobre lecho de arena
- Arqueta de hormigón prefabricada con tapa (si es el caso), sobre solera de hormigón o lecho de grava, y relleno lateral con tierras.
- Arqueta de fábrica de ladrillo hecha “in situ”, con paredes revocadas y enlucidas interiormente, sobre solera de ladrillo gero, y relleno lateral con tierras

La ejecución de la unidad de obra incluye las siguientes operaciones:
Arqueta de hormigón hecha "in situ":
- Preparación del lecho con arena compactada
- Colocación de la solera de ladrillos perforados
- Formación de las paredes de hormigón, encofrado y desencofrado, previsión de pasos de tubos, etc.
- Preparación para la colocación del marco de la tapa

Arqueta de hormigón prefabricado:
- Comprobación de la superficie del asiento
- Colocación del hormigón o de la grava de la solera
- Formación de orificios para conexionado tubos
- Preparación para la colocación del marco de la tapa
- Acoplamiento de los tubos
- Relleno lateral con tierras
- Colocación de la tapa en su caso

Arqueta de fábrica de ladrillo hecha "in situ"
- Comprobación de la superficie de asiento
- Colocación de los ladrillos de la solera
- Formación de las paredes con piezas cerámicas, dejando preparados los orificios para el paso de tubos.
- Formación de orificios para conexionado de los tubos
- Acoplamiento de los tubos

- Relleno lateral con tierras
CONDICIONES GENERALES:
La solera quedará plana, nivelada y a la profundidad prevista en la DT.
Tolerancias de ejecución:
- Nivel de la solera: ± 20 mm
ARQUETA DE HORMIGÓN REALIZADA "IN SITU":
Las paredes quedarán planas, aplomadas y a escuadra.
Los orificios de entrada y salida de la conducción quedarán preparados.
El nivel del coronamiento permitirá la colocación del marco y la tapa enrasados con el pavimento.
Resistencia característica del hormigón se comprobará de acuerdo con el artículo 86 de la EHE-08
Tolerancias de ejecución:
- Aplomado de las paredes: ± 5 mm
- Dimensiones interiores: ± 1% dimensión nominal
- Espesor de la pared: ± 1% espesor nominal
ARQUETAS PREFABRICADAS:
La arqueta quedará bien sujeta en la solera.
El nivel del coronamiento permitirá la colocación del marco y la reja enrasados con el pavimento o zona adyacente sin sobresalir de ella.
El hueco para el paso del tubo de desagüe quedará preparado.
La tapa, en su caso, estará diseñada de manera que pueda soportar el paso del tráfico y se tomarán las medidas necesarias con el fin de evitar un desplazamiento accidental o robo.
Espesor de la solera: >= 10 cm
Tolerancias de ejecución:
- Planeidad: ± 5 mm/m
- Escuadrado: ± 5 mm respecto el rectángulo teórico
ARQUETA DE FÁBRICA DE LADRILLO HECHA "IN SITU"
La arqueta ha de estar formada con paredes de piezas cerámicas, sobre solera de ladrillo gero
La solera será plana y estará al nivel previsto.
Las paredes serán planas, aplomadas y quedarán trabadas en hiladas alternativas.
Los ladrillos se colocarán a rompejunta y las hiladas serán horizontales.
La superficie interior quedará revestida con un enfoscado de espesor uniforme y bien adherido a la pared, y acabada con un bruñido de pasta de Pórtland. El revestimiento seco será liso, sin fisuras ni otros defectos.
Los ángulos interiores serán redondeados.
Espesor de la solera: >= 10 cm
Espesor del enfoscado: >= 1 cm
Pendiente interior de evacuación en arquetas no sifónicas: >= 1,5%
Tolerancias de ejecución:
- Aplomado de las paredes: ± 10 mm
- Planeidad de la fábrica: ± 10 mm/m
- Planeidad del enfoscado: ± 3 mm/m

2.- CONDICIONES DEL PROCESO DE EJECUCIÓN

CONDICIONES GENERALES:
El proceso de colocación no producirá desperfectos, ni modificará las condiciones exigidas al material.
Se realizará una prueba de estanqueidad en caso que la DF lo considere necesario.
ARQUETA DE HORMIGÓN REALIZADA "IN SITU":
La temperatura para hormigonar estará entre 5°C y 40°C. El hormigonado se suspenderá cuando se prevea que durante las 48 h siguientes la temperatura puede ser inferior a 0°C. Fuera de estos límites, el hormigonado requiere precauciones explícitas y la autorización de la DF En este caso, se harán probetas con las mismas condiciones de la obra, para poder verificar la resistencia realmente conseguida.
El hormigón se pondrá en obra antes de iniciar el fraguado. Su temperatura será >= 5°C.
El vertido se realizará desde una altura pequeña y sin que se produzcan disgregaciones.
El hormigón colocado no tendrá disgregaciones o coqueras en la masa.
No puede transcurrir más de 1,5 hora desde la fabricación del hormigón hasta el hormigonado a menos que la DF lo crea conveniente por aplicación de medios que retarden el fraguado.
ARQUETAS PREFABRICADAS:
Se trabajará a una temperatura ambiente que oscile entre los 5°C y los 40°C, sin lluvia.
ARQUETA DE FÁBRICA DE LADRILLO HECHA "IN SITU"
Se trabajará a una temperatura ambiente que oscile entre los 5°C y los 40°C, sin lluvia.
El proceso de colocación de la arqueta no producirá desperfectos ni modificará las condiciones exigidas al material.
Se realizará una prueba de estanqueidad en caso que la DF lo considere necesario.

3.- UNIDAD Y CRITERIOS DE MEDICIÓN

Unidad medida según las especificaciones de la DT.

4.- NORMATIVA DE OBLIGADO CUMPLIMIENTO

Real Decreto 1247/2008, de 18 de julio, por el que se aprueba la Instrucción de Hormigón Estructural (EHE-08).

PD INSTAL·LACIONS D'EVACUACIÓ, CANALITZACIÓ I VENTILACIÓ ESTÀTICA

PDK PERICONS PER A CANALITZACIONS DE SERVEIS

PDK4- PERICÓ FORMIGÓ PREFABRICAT PER A INSTAL·LACIONS DE SERVEIS

0.- ELEMENTS QUE CONTEMPLA EL PLEC

PDK4-LP01.

Plec de condicions
1.- DEFINICIÓ I CONDICIONS DE LES PARTIDES D'OBRA EXECUTADES

Pericó per a registre de canalitzacions de serveis
S'han considerat els tipus següents:
- Pericó de formigó prefabricat amb tapa (si és el cas), sobre solera de formigó o llit de grava, i reblert lateral amb terres.
En actuacions de reparació, s'han considerat els graus de dificultat següents:
- Grau de dificultat associat a la mobilitat en l'actuació: - Sense dificultat de mobilitat: actuacions en què hi ha una interferència pròpia de l'entorn on es desenvolupen.
- Amb dificultat de mobilitat: actuacions en entorns amb dificultat de mobilitat i/o amb el material aplegat lluny de la zona de treball: - Actuacions amb dificultat d'accessibilitat, per la poca mobilitat de la maquinària, per l'elevada presència de guals particulars i passos de vianants, per la impossibilitat d'ubicar una plataforma de treball lateral, per la impossibilitat d'ocupació de la calçada per fer l'aplec de materials que impliqui fer l'actuació per fases per tal de mantenir el pas de vianants i/o per estar en una zona amb tràfic rodat important - Actuacions en les què els materials estan aplegats lluny de la zona de treball per manca d'espai en la proximitat d'on s'executen les tasques.
- Grau de dificultat associat a l'àmbit de l'actuació en funció de l'amplària de la vorera, calçada o plataforma única
- Grau de dificultat associat a la presència d'elements externs a l'actuació: - Sense afectació per serveis o elements de mobiliari urbà: actuacions sense serveis (canalitzacions d'aigua, semàfors, enllumenat, etc.) ni elements urbans de grans dimensions (marquesines, mòduls d'aparcament de bicicletes, etc.) que interfereixin (o que puguin interferir) en les tasques - Amb afectació per serveis o elements de mobiliari urbà: actuacions amb serveis (canalitzacions d'aigua, semàfors, enllumenat, etc.) o elements urbans de grans dimensions (marquesines, mòduls d'aparcament de bicicletes, etc) que interfereixen en les tasques.
- Grau de dificultat associat a l'abast de l'actuació
L'execució de la unitat d'obra inclou les operacions següents:
Pericó de formigó prefabricat:
- Comprovació de la superfície d'assentament
- Col·locació del formigó o de la grava de la solera
- Formació de forats per a connexionat tubs
- Preparació per a la col·locació del marc de la tapa
- Acoblament dels tubs
- Reblert lateral amb terres
- Col·locació de la tapa en el seu cas
CONDICIONS GENERALS:
La solera ha de quedar plana, anivellada i a la fondària prevista a la DT.
Toleràncies d'execució:
- Nivell de la solera: ± 20 mm
PERICONS PREFABRICATS:
El pericó ha de quedar ben subjectat a la solera.
El nivell del coronament ha de permetre la col·locació del bastiment i la reixa enrasats amb el paviment o zona adjacent sense sobresortir d'ella.
El forat per al pas del tub de desguàs ha de quedar preparat.
La tapa (si és el cas) serà dissenyada per tal que pugui suportar el pas del trànsit i es prendran les mesures necessàries per tal d'evitar el seu desplaçament o el seu robatori.
Gruix de la solera: >= 10 cm

Toleràncies d'execució:
- Planor: ± 5 mm/m
- Escairat: ±5 mm respecte el rectangle teòric

2.- CONDICIONS DEL PROCÉS D'EXECUCIÓ

CONDICIONS GENERALS:
El procés de col·locació no ha de produir desperfectes, ni ha de modificar les condicions exigides per al material.
Es realitzarà una prova d'estanquitat en el cas que la DF ho consideri necessari.
PERICONS PREFABRICATS:
S'ha de treballar a una temperatura ambient que oscil·li entre els 5°C i els 40°C, sense pluja.

3.- UNITAT I CRITERI D'AMIDAMENT

Unitat mesurada segons les especificacions de la DT.

4.- NORMATIVA DE COMPLIMENT OBLIGATORI

Real Decreto 1247/2008, de 18 de julio, por el que se aprueba la Instrucción de Hormigón Estructural (EHE-08).
Real Decreto 470/2021, de 29 de junio, por el que se aprueba el Código Estructural.

PF TUBS I ACCESSORIS PER A GASOS I FLUIDS

PFB TUBS I ACCESSORIS DE POLIETILÈ

PFB3- TUB DE POLIETILÈ DE DENSITAT ALTA, COL·LOCAT

0.- ELEMENTS QUE CONTEMPLA EL PLEC

PFB3-DVZ1,PFB3-DVZ3.

Plec de condicions
1.- DEFINICIÓ I CONDICIONS DE LES PARTIDES D'OBRA EXECUTADES

Canalitzacions amb tub de polietilè per a transport i distribució de fluids a pressió i la col·locació d'accessoris en canalitzacions soterrades amb unions soldades, col·locats superficialment o al fons de la rasa.
S'han considerat els tipus de material següents:
- Polietilè extruït de densitat alta per al transport d'aigua a pressió amb una temperatura de servei fins a 40°C
S'han considerat els graus de dificultat de muntatge per als tubs, següents:
- Grau baix, que correspon a una xarxa de trams llargs, amb pocs accessoris i situada en llocs fàcilment accessibles (muntants, instal·lacions d'hidrants, etc.).
- Grau mitjà, que correspon a una xarxa equilibrada en trams lineals i amb accessoris (distribucions d'aigua, gas, calefacció, etc.)
- Grau alt, que correspon a una xarxa amb predomini d'accessoris (sala de calderes, instal·lació de bombeig, etc.)
- Sense especificació del grau de dificultat que correspon a una xarxa on es poden donar trams lineals, equilibrats i amb predomini d'accessoris indistintament al llarg del seu recorregut (instal·lacions d'obres d'enginyeria civil, etc.)
S'han considerat els tipus d'unió següents:
- Soldada (per a tubs de polietilè de densitat alta i mitjana)
- Connectada a pressió (per a tubs de polietilè de densitat alta i baixa)
L'execució de la unitat d'obra inclou les operacions següents:
- Comprovació i preparació del pla de suport (en canalitzacions per soterrar)
- Replanteig de la conducció
- Col·locació de l'element en la seva posició definitiva
- Execució de totes les unions necessàries

- Neteja de la canonada
- Retirada de l'obra de retalls de tubs, materials per a junts, etc.
No s'inclou, en les instal·lacions sense especificació del grau de dificultat, la col·locació d'accessoris. La variació del grau de dificultat en els diferents trams de la xarxa no permet fixar la repercussió d'accessoris; per això, la seva col·locació es considera una unitat d'obra diferent.
CONDICIONS GENERALS:
La posició ha de ser la reflectida a la DT o, en el seu defecte, la indicada per la DF.
Els junts han de ser estancs a la pressió de prova, han de resistir els esforços mecànics i no han de produir alteracions apreciables en el règim hidràulic de la canonada.
Ha d'estar feta la prova de pressió.
Totes les unions, canvis de direcció i sortides de ramals s'han de fer únicament per mitjà dels accessoris normalitzats. Les unions s'han de fer amb accessoris que pressionin la cara exterior del tub o bé soldats per testa, segons sigui el tipus d'unió definit per a la canalització.
El pas a través d'elements estructurals s'ha de fer amb passamurs i l'espai que quedi s'ha d'omplir amb material elàstic. Els passamurs han de sobresortir >= 3 mm del parament. Dins del passamurs no hi pot quedar cap accessori.
El tub de polietilè extruït es pot corbar en fred amb els següents radis de curvatura:

	Polietilè densitat alta	Polietilè densitat baixa i mitjana
A 0°C	<= 50 x Dn	<= 40 x Dn
A 20°C	<= 20 x Dn	<= 15 x Dn

Entre 0°C i 20°C el radi de curvatura pot determinar-se per interpolació lineal.
COL·LOCACIÓ SUPERFICIAL:
Els tubs han de ser accessibles. Les canonades s'han d'estendre perpendicularment o paral·lelament respecte a l'estructura de l'edifici. Les horitzontals han de passar preferentment a prop del paviment o del sostre.
Els dispositius de suport han d'estar situats de tal manera que garanteixin l'estabilitat i l'alineació del tub.
Sobre envans, els suports s'han de fixar amb tacs i visos, i a les parets, s'han d'encastar.
Si l'abraçadora del suport és metàl·lica, entre ella i el tub s'ha d'interposar una anella elàstica.
Donat l'elevat coeficient de dilatació lineal, cal que els punts singulars (suports, canvis de direcció, ramals, trams llargs, etc.), permetin al tub efectuar els moviments axials de dilatació.
La canonada no pot travessar xemeneies ni conductes.
Distància entre suports:
- Tub polietilè densitat alta:
- Trams verticals: DN x 20 mm
- Trams horitzontals: DN x 15 mm
COL·LOCACIÓ SOTERRADA:
La fondària de la rasa ha de permetre que el tub descansi sobre un llit de sorra de riu. Pel seu damunt hi ha d'haver un reblert de terra ben piconada per tongades de 20 cm. Les primeres capes que envolten el tub cal piconar-les amb cura.
Gruix del llit de sorra:
- Polietilè extruït: >= 5 cm
- Polietilè reticulat: >= 10 cm
Gruix del reblert: (sense trànsit rodat):
- Polietilè extruït: >= 60 cm
- Polietilè reticulat: >= 50 cm
Gruix del reblert: (amb trànsit rodat): >= 80 cm
El tub s'ha de col·locar dins la rasa serpentejant lleugerament per a permetre les contraccions i dilatacions degudes a canvis de temperatura.
Per tal de contrarestar les reaccions axials que es produeixen en circular el fluid, els punts singulars (corbes, reduccions, etc.), han d'estar ancorades a daus massissos de formigó.
En cas de coincidència de canonades d'aigua potable i de sanejament, les d'aigua potable han de passar per un pla superior a les de sanejament i han d'anar separades tangencialment 100 cm.
Per damunt del tub s'ha de fer un reblert de terres compactades, que han de complir l'especificat en el seu plec de condicions.

2.- CONDICIONS DEL PROCÉS D'EXECUCIÓ

CONDICIONS GENERALS:
La descàrrega i manipulació dels elements s'ha de fer de forma que no rebin cops.
Per a fer la unió dels tubs no s'han de forçar ni deformar els extrems.
La unió entre els tubs i altres elements d'obra s'ha de fer garantint la no transmissió de càrregues, la impermeabilitat i l'adherència amb les parets.

Cada cop que s'interromp el muntatge, cal tapar els extrems oberts.
L'estesa del tub s'ha de fer desenrotllant tangencialment el rotlle, fent-lo rodar verticalment sobre el terreny.
En les unions elàstiques l'extrem llis del tub s'ha de netejar i lubrificar amb un lubrificant autoritzat pel fabricant del tub, abans de fer la connexió.
L'extrem del tub s'ha d'aixamfranar.
Si s'ha de tallar un tub, cal fer-ho perpendicularment a l'eix i eliminar les rebaves.
Si s'ha d'aplicar un accessori de compressió cal aixamfranar l'aresta exterior.
El tub s'ha d'encaixar sense moviments de torsió.
S'ha d'utilitzar un equip de soldadura que garanteixi l'alineació dels tubs i l'aplicació de la pressió adequada per a fer la unió.
Un cop acabada la instal·lació s'ha de netejar interiorment i fer-hi passar aigua per arrossegar les brosses.
En el cas que la canonada sigui per abastament d'aigua, cal fer un tractament de depuració bacteriològic després de rentar-la.
COL·LOCACIÓ SOTERRADA:
Abans de baixar els elements a la rasa la DF ha d'examinar-los, rebutjant els que presentin algun defecte.
Abans de la col·locació dels elements cal comprovar que la rasant, l'amplària, la fondària i el nivell freàtic de la rasa corresponen als especificats en la DT. En cas contrari cal avisar la DF.
El fons de la rasa ha d'estar net abans de baixar els elements.
Si la canonada té un pendent > 10% s'ha de muntar en sentit ascendent. Si no es pot fer d'aquesta manera, cal fixar-la provisionalment per evitar el lliscament dels tubs.
Els tubs s'han de calçar i colzar per a impedir el seu moviment.
Col·locats els elements al fons de la rasa, s'ha de comprovar que el seu interior és lliure d'elements que puguin impedir el seu assentament o funcionament correctes (terres, pedres, eines de treball, etc.).
Les canonades i les rases s'han de mantenir lliures d'aigua, esgotant amb bomba o deixant desguassos a l'excavació.
No s'han de muntar trams de més de 100 m de llarg sense fer un reblert parcial de la rasa deixant el junts descoberts. Aquest reblert ha de complir les especificacions tècniques del reblert de la rasa.
Un cop situada la canonada a la rasa, parcialment reblerta excepte a les unions, s'han de fer les proves de pressió interior i d'estanquitat segons la normativa vigent.
No es pot procedir al reblert de les rases sense l'autorització expressa de la DF.
Els daus d'ancoratge s'han de fer una vegada enllestida la instal·lació. S'han de col·locar de forma que els junts de les canonades i dels accessoris siguin accessibles per a la seva reparació.

3.- UNITAT I CRITERI D'AMIDAMENT

TUBS:
m de llargària instal·lada, amidada segons les especificacions de la DT, entre els eixos dels elements o dels punts per connectar.
Aquest criteri inclou les pèrdues de material per retalls i els empalmaments que s'hagin efectuat.
En les instal·lacions amb grau de dificultat especificat, inclou, a més, la repercussió de les peces especials per col·locar.
COL·LOCACIÓ SOTERRADA:
No s'inclouen en aquest criteri els daus de formigó per a l'ancoratge dels tubs ni les brides metàl·liques per a la subjecció dels mateixos.

4.- NORMATIVA DE COMPLIMENT OBLIGATORI

La normativa ha de ser l'específica a l'ús a què es destini.

5.- CONDICIONS DE CONTROL D'EXECUCIÓ I DE L'OBRA ACABADA

CONTROL D'EXECUCIÓ. OPERACIONS DE CONTROL:
Les tasques de control a realitzar són les següents:
- Comprovació de la correcta implantació de les conduccions a l'obra segons el traçat previst.
- Control visual de l'execució de la instal·lació, comprovant: - Suportació - Verticalitat i pendents a trams horitzontals segons destí de la instal·lació - Utilització dels accessoris adequats a empalmaments i entroncaments - Distància a altres elements i conduccions.
- Realització de proves d'estanquitat i resistència mecànica
- Realització de proves d'estanquitat i evacuació a instal·lacions de sanejament.
CONTROL DE L'OBRA ACABADA. OPERACIONS DE CONTROL:
Les tasques de control a realitzar són les següents:

- Manteniment de la instal·lació.
- Realització i emissió d'informe amb resultats dels controls i dels assaigs realitzats i de quantificació dels mateixos.
CRITERIS DE PRESA DE MOSTRES:
S'ha de comprovar la totalitat de la instal·lació.
INTERPRETACIÓ DE RESULTATS I ACTUACIONS EN CAS D'INCOMPLIMENT:
En cas de deficiències de material o execució, si es pot esmenar sense canviar materials, s'ha de procedir a fer-ho. En cas contrari, s'ha de procedir a canviar tot el material afectat.
En cas de manca d'elements o discrepàncies amb el projecte, s'ha de procedir a l'adequació, d'acord amb el que determini la DF.

PF TUBS I ACCESSORIS PER A GASOS I FLUIDS

PFB TUBS I ACCESSORIS DE POLIETILÈ

PFB4- TUB DE POLIETILÈ DE DENSITAT BAIXA, COL·LOCAT

0.- ELEMENTS QUE CONTEMPLA EL PLEC

PFB4-DW4C,PFB4-DW45.

Plec de condicions
1.- DEFINICIÓ I CONDICIONS DE LES PARTIDES D'OBRA EXECUTADES

Canalitzacions amb tub de polietilè per a transport i distribució de fluids a pressió i la col·locació d'accessoris en canalitzacions soterrades amb unions soldades, col·locats superficialment o al fons de la rasa.
S'han considerat els tipus de material següents:
- Polietilè extruït de densitat baixa per al transport d'aigua a pressió amb una temperatura de servei fins a 40°C
S'han considerat els graus de dificultat de muntatge per als tubs, següents:
- Grau baix, que correspon a una xarxa de trams llargs, amb pocs accessoris i situada en llocs fàcilment accessibles (muntants, instal·lacions d'hidrants, etc.).
- Grau mitjà, que correspon a una xarxa equilibrada en trams lineals i amb accessoris (distribucions d'aigua, gas, calefacció, etc.)
- Grau alt, que correspon a una xarxa amb predomini d'accessoris (sala de calderes, instal·lació de bombeig, etc.)
- Sense especificació del grau de dificultat que correspon a una xarxa on es poden donar trams lineals, equilibrats i amb predomini d'accessoris indistintament al llarg del seu recorregut (instal·lacions d'obres d'enginyeria civil, etc.)
S'han considerat els tipus d'unió següents:
- Connectada a pressió (per a tubs de polietilè de densitat alta i baixa)
L'execució de la unitat d'obra inclou les operacions següents:
- Comprovació i preparació del pla de suport (en canalitzacions per soterrar)
- Replanteig de la conducció
- Col·locació de l'element en la seva posició definitiva
- Execució de totes les unions necessàries
- Neteja de la canonada
- Retirada de l'obra de retalls de tubs, materials per a junts, etc.
No s'inclou, en les instal·lacions sense especificació del grau de dificultat, la col·locació d'accessoris. La variació del grau de dificultat en els diferents trams de la xarxa no permet fixar la repercussió d'accessoris; per això, la seva col·locació es considera una unitat d'obra diferent.
CONDICIONS GENERALS:
La posició ha de ser la reflectida a la DT o, en el seu defecte, la indicada per la DF.
Els junts han de ser estancs a la pressió de prova, han de resistir els esforços mecànics i no han de produir alteracions apreciables en el règim hidràulic de la canonada.
Ha d'estar feta la prova de pressió.
Totes les unions, canvis de direcció i sortides de ramals s'han de fer únicament per mitjà dels accessoris normalitzats. Les unions s'han de fer amb accessoris que pressionin la cara exterior del tub o bé soldats per testa, segons sigui el tipus d'unió definit per a la canalització.
El pas a través d'elements estructurals s'ha de fer amb passamurs i l'espai que quedi s'ha d'omplir amb material elàstic. Els passamurs han de sobresortir >= 3 mm del parament. Dins del

passamurs no hi pot quedar cap accessori.
El tub de polietilè extruït es pot corbar en fred amb els següents radis de curvatura:

	Polietilè densitat alta	Polietilè densitat baixa i mitjana
A 0°C	<= 50 x Dn	<= 40 x Dn
A 20°C	<= 20 x Dn	<= 15 x Dn

Entre 0°C i 20°C el radi de curvatura pot determinar-se per interpolació lineal.
COL·LOCACIÓ SUPERFICIAL:
Els tubs han de ser accessibles. Les canonades s'han d'estendre perpendicularment o paral·lelament respecte a l'estructura de l'edifici. Les horitzontals han de passar preferentment a prop del paviment o del sostre.
Els dispositius de suport han d'estar situats de tal manera que garanteixin l'estabilitat i l'alineació del tub.
Sobre envans, els suports s'han de fixar amb tacs i visos, i a les parets, s'han d'encastar.
Si l'abraçadora del suport és metàl·lica, entre ella i el tub s'ha d'interposar una anella elàstica.
Donat l'elevat coeficient de dilatació lineal, cal que els punts singulars (suports, canvis de direcció, ramals, trams llargs, etc.), permetin al tub efectuar els moviments axials de dilatació.
La canonada no pot travessar xemeneies ni conductes.
Distància entre suports:
- Tub polietilè densitat baixa:

DN (mm)	Trams verticals (mm)	Trams horitzontals (mm)
16	310	240
20	390	300
25	490	375
32	630	480
40	730	570
50	820	630
63	910	700

COL·LOCACIÓ SOTERRADA:
La fondària de la rasa ha de permetre que el tub descansi sobre un llit de sorra de riu. Pel seu damunt hi ha d'haver un reblert de terra ben piconada per tongades de 20 cm. Les primeres capes que envolten el tub cal piconar-les amb cura.
Gruix del llit de sorra:
- Polietilè extruït: >= 5 cm
- Polietilè reticulat: >= 10 cm
Gruix del reblert: (sense trànsit rodat):
- Polietilè extruït: >= 60 cm
- Polietilè reticulat: >= 50 cm
Gruix del reblert: (amb trànsit rodat): >= 80 cm
El tub s'ha de col·locar dins la rasa serpentejant lleugerament per a permetre les contraccions i dilatacions degudes a canvis de temperatura.
Per tal de contrarestar les reaccions axials que es produeixen en circular el fluid, els punts singulars (corbes, reduccions, etc.), han d'estar ancorades a daus massissos de formigó.
En cas de coincidència de canonades d'aigua potable i de sanejament, les d'aigua potable han de passar per un pla superior a les de sanejament i han d'anar separades tangencialment 100 cm.
Per damunt del tub s'ha de fer un reblert de terres compactades, que han de complir l'especificat en el seu plec de condicions.

2.- CONDICIONS DEL PROCÉS D'EXECUCIÓ

CONDICIONS GENERALS:
La descàrrega i manipulació dels elements s'ha de fer de forma que no rebin cops.
Per a fer la unió dels tubs no s'han de forçar ni deformar els extrems.
La unió entre els tubs i altres elements d'obra s'ha de fer garantint la no transmissió de càrregues, la impermeabilitat i l'adherència amb les parets.
Cada cop que s'interromp el muntatge, cal tapar els extrems oberts.
L'estesa del tub s'ha de fer desenrotllant tangencialment el rotlle, fent-lo rodar verticalment sobre el terreny.
En les unions elàstiques l'extrem llis del tub s'ha de netejar i lubrificar amb un lubrificant autoritzat pel fabricant del tub, abans de fer la connexió.
L'extrem del tub s'ha d'aixamfranar.

Si s'ha de tallar un tub, cal fer-ho perpendicularment a l'eix i eliminar les rebaves.
Si s'ha d'aplicar un accessori de compressió cal aixamfranar l'aresta exterior.
El tub s'ha d'encaixar sense moviments de torsió.
S'ha d'utilitzar un equip de soldadura que garanteixi l'alineació dels tubs i l'aplicació de la pressió adequada per a fer la unió.
Un cop acabada la instal·lació s'ha de netejar interiorment i fer-hi passar aigua per arrossegar les brosses.
En el cas que la canonada sigui per abastament d'aigua, cal fer un tractament de depuració bacteriològic després de rentar-la.
COL·LOCACIÓ SOTERRADA:
Abans de baixar els elements a la rasa la DF ha d'examinar-los, rebutjant els que presentin algun defecte.
Abans de la col·locació dels elements cal comprovar que la rasant, l'amplària, la fondària i el nivell freàtic de la rasa corresponen als especificats en la DT. En cas contrari cal avisar la DF.
El fons de la rasa ha d'estar net abans de baixar els elements.
Si la canonada té un pendent > 10% s'ha de muntar en sentit ascendent. Si no es pot fer d'aquesta manera, cal fixar-la provisionalment per evitar el lliscament dels tubs.
Els tubs s'han de calçar i colzar per a impedir el seu moviment.
Col·locats els elements al fons de la rasa, s'ha de comprovar que el seu interior és lliure d'elements que puguin impedir el seu assentament o funcionament correctes (terres, pedres, eines de treball, etc.).
Les canonades i les rases s'han de mantenir lliures d'aigua, esgotant amb bomba o deixant desguassos a l'excavació.
No s'han de muntar trams de més de 100 m de llarg sense fer un reblert parcial de la rasa deixant el junts descoberts. Aquest reblert ha de complir les especificacions tècniques del reblert de la rasa.
Un cop situada la canonada a la rasa, parcialment reblerta excepte a les unions, s'han de fer les proves de pressió interior i d'estanquitat segons la normativa vigent.
No es pot procedir al reblert de les rases sense l'autorització expressa de la DF.
Els daus d'ancoratge s'han de fer una vegada enllestida la instal·lació. S'han de col·locar de forma que els junts de les canonades i dels accessoris siguin accessibles per a la seva reparació.

3.- UNITAT I CRITERI D'AMIDAMENT

TUBS:
m de llargària instal·lada, amidada segons les especificacions de la DT, entre els eixos dels elements o dels punts per connectar.
Aquest criteri inclou les pèrdues de material per retalls i els empalmaments que s'hagin efectuat.
En les instal·lacions amb grau de dificultat especificat, inclou, a més, la repercussió de les peces especials per col·locar.
COL·LOCACIÓ SOTERRADA:
No s'inclouen en aquest criteri els daus de formigó per a l'ancoratge dels tubs ni les brides metàl·liques per a la subjecció dels mateixos.

4.- NORMATIVA DE COMPLIMENT OBLIGATORI

La normativa ha de ser l'específica a l'ús a què es destini.

5.- CONDICIONS DE CONTROL D'EXECUCIÓ I DE L'OBRA ACABADA

CONTROL D'EXECUCIÓ. OPERACIONS DE CONTROL:
Les tasques de control a realitzar són les següents:
- Comprovació de la correcta implantació de les conduccions a l'obra segons el traçat previst.
- Control visual de l'execució de la instal·lació, comprovant: - Suportació - Verticalitat i pendents a trams horitzontals segons destí de la instal·lació - Utilització dels accessoris adequats a empalmaments i entroncaments - Distància a altres elements i conduccions.
- Realització de proves d'estanquitat i resistència mecànica
- Realització de proves d'estanquitat i evacuació a instal·lacions de sanejament.
CONTROL DE L'OBRA ACABADA. OPERACIONS DE CONTROL:
Les tasques de control a realitzar són les següents:
- Manteniment de la instal·lació.
- Realització i emissió d'informe amb resultats dels controls i dels assaigs realitzats i de quantificació dels mateixos.
CRITERIS DE PRESA DE MOSTRES:
S'ha de comprovar la totalitat de la instal·lació.
INTERPRETACIÓ DE RESULTATS I ACTUACIONS EN CAS D'INCOMPLIMENT:

En cas de deficiències de material o execució, si es pot esmenar sense canviar materials, s'ha de procedir a fer-ho. En cas contrari, s'ha de procedir a canviar tot el material afectat.
En cas de manca d'elements o discrepàncies amb el projecte, s'ha de procedir a l'adequació, d'acord amb el que determini la DF.

PG INSTAL·LACIONS ELÈCTRIQUES, DOMÓTICA, FOTOVOLTAICA I MINIEÒLICA

PG2 TUBS, CANALS, SAFATES I COLUMNES PER A MECANISMES

PG2N- TUB FLEXIBLE DE MATERIAL PLÀSTIC PER A LA PROTECCIÓ DE CONDUCTORS ELÈCTRICS, COL·LOCAT

0.- ELEMENTS QUE CONTEMPLA EL PLEC

PG2N-EUGH,PG2N-EUGL,PG2N-EUGK.

Plec de condicions
1.- DEFINICIÓ I CONDICIONS DE LES PARTIDES D'OBRA EXECUTADES

Tub flexible no metàl·lic, de fins a 250 mm de diàmetre nominal, col·locat.
S'han considerat els tipus de tubs següents:
- Tubs de PVC corrugats
- Tubs de PVC folrats, de dues capes, semillisa l'exterior i corrugada la interior
- Tubs de material lliure d'halògens
- Tubs de polipropilè
- Tubs de polietilè de dues capes, corrugada l'exterior i llisa la interior
S'han considerat els tipus de col·locació següents:
- Tubs col·locats encastats
- Tubs col·locats sota paviment
- Tubs col·locats sobre sostremort
- Tubs col·locats al fons de la rasa
L'execució de la unitat d'obra inclou les operacions següents:
- Replanteig del traçat del tub
- L'estesa, fixació o col·locació del tub
- Retirada de l'obra de les restes d'embalatges, retalls de tubs, etc.
CONDICIONS GENERALS:
El tub no pot tenir empalmaments entre els registres (caixes de derivació, pericons, etc.), ni entre aquests i les caixes de mecanismes.
S'ha de comprovar la regularitat superficial i l'estat de la superfície sobre la què s'ha d'efectuar el tractament superficial.
Toleràncies d'instal·lació:
- Penetració dels tubs dintre les caixes: ± 2 mm
ENCASTAT:
El tub s'ha de fixar al fons d'una regata oberta al parament, coberta amb guix.
Recobriment de guix: >= 1 cm
SOBRE SOSTREMORT:
El tub ha de quedar fixat al sostre o recolzat en el cel ras.
MUNTAT A SOTA D'UN PAVIMENT
El tub ha de quedar recolzat sobre el paviment base.
Ha de quedar fixat al paviment base amb tocs de morter cada metre, com a mínim.
CANALITZACIÓ SOTERRADA:
El tub ha de quedar instal·lat al fons de rases reblertes posteriorment.
El tub no pot tenir empalmaments entre els registres (caixes de derivació, pericons, etc.), ni entre aquests i les caixes de mecanismes.
Nombre de corbes de 90° entre dos registres consecutius: <= 3
Distància entre el tub i la capa de protecció: >= 10 cm
Fondària de les rases: >= 40 cm
Penetració del tub dins dels pericons: 10 cm
Toleràncies d'execució:
- Penetració del tub dins dels pericons: ± 10 mm

2.- CONDICIONS DEL PROCÉS D'EXECUCIÓ

CONDICIONS GENERALS:

Abans de començar els treballs de muntatge es farà un replanteig previ que serà aprovat per la DF
Les unions s'han de fer amb els accessoris subministrats pel fabricant o expressament aprovats per aquest. Els accessoris d'unió i en general tots els accessoris que intervenen en la canalització han de ser els adequats al tipus i característiques del tub a col·locar.
S'ha de comprovar que les característiques del producte a col·locar corresponen a les especificades a la DT del projecte.
Els tubs s'han d'inspeccionar abans de la seva col·locació.
La seva instal·lació no n'ha d'alterar les característiques.
Un cop acabades les tasques de muntatge, es procedirà a la retirada de l'obra de les restes d'embalatges, retalls de tubs, etc.
CANALITZACIÓ SOTERRADA:
El tub ha de quedar alineat en el fons de la rasa nivellant-lo amb una capa de sorra garbejada i netejant-la de possibles obstacles (pedra, runa, etc.)
Sobre la canalització s'ha de col·locar una capa o coberta d'avís i protecció mecànica (maons, plaques de formigó, etc.).

3.- UNITAT I CRITERI D'AMIDAMENT

m de llargària instal·lada, amidada segons les especificacions del projecte, entre els eixos dels elements o dels punts per connectar.
La instal·lació inclou les fixacions, provisionals quan el muntatge és encastat i definitives en la resta de muntatges.
Aquest criteri inclou les pèrdues de material corresponents a retalls.

4.- NORMATIVA DE COMPLIMENT OBLIGATORI

NORMATIVA GENERAL:
Real Decreto 842/2002 de 2 de agosto, por el que se aprueba el Reglamento Electrotécnico de Baja Tensión. REBT 2002.
UNE-EN 50086-1:1995 Sistemas de tubos para la conducción de cables. Parte 1: Requisitos generales.
UNE-EN 50086-2-2:1997 Sistemas de tubos para instalaciones eléctricas. Parte 2-2: Requisitos particulares para sistemas de tubos curvables.
UNE-EN 50086-2-3:1997 Sistemas de tubos para instalaciones eléctricas. Parte 2-1: Requisitos particulares para sistemas de tubos flexibles.
CANALITZACIÓ SOTERRADA:
UNE-EN 50086-2-4:1995 Sistemas de tubos para la conducción de cables. Parte 2-4: requisitos particulares para sistemas de tubos enterrados.

5.- CONDICIONS DE CONTROL D'EXECUCIÓ I DE L'OBRA ACABADA

CONTROL D'EXECUCIÓ. OPERACIONS DE CONTROL:
Les tasques de control a realitzar són les següents:
- Comprovació de la correcta implantació de les canalitzacions segons el traçat previst.
- Verificar que les dimensions de les canalitzacions s'adeqüen a l'especificat i al que li correspon segons el R.E.B.T., en funció dels conductors instal·lats.
- Verificar la correcta suportació i l'ús dels accessoris adequats.
- Verificar el grau de protecció IP
- Verificar els radis de curvatura, comprovant que no es provoquen reduccions de secció.
- Verificar la continuïtat elèctrica a canalitzacions metàl·liques i la seva posada a terra.
- Verificar la no existència d'encreuaments i paral·lelismes amb d'altres canalitzacions a distàncies inferiors a l'indicat al R.E.B.T.
- Verificar el correcte dimensionament de les caixes de connexió i l'ús dels accessoris adequats.
- Verificar la correcta implantació de registres per a un manteniment correcte.
CONTROL DE L'OBRA ACABADA. OPERACIONS DE CONTROL:
- Informe amb els resultats dels controls efectuats.
CRITERIS DE PRESA DE MOSTRES:
Es verificarà per mostreig diferents punts de la instal·lació.
INTERPRETACIÓ DE RESULTATS I ACTUACIONS EN CAS D'INCOMPLIMENT:
En cas d'incompliment de la Normativa vigent, es procedirà a la seva adequació.
En cas de deficiències de material o execució, es procedirà d'acord amb el que determini la DF.

PG INSTAL·LACIONS ELÈCTRIQUES, DOMÓTICA, FOTOVOLTAICA I MINIEÒLICA

PG3 CABLES ELÈCTRICS PER A TENSIÓ BAIXA I SISTEMES DE DISTRIBUCIÓ ELÈCTRICA

PG33- CABLE DE COURE DE 0,6/1 KV, COL·LOCAT

0.- ELEMENTS QUE CONTEMPLA EL PLEC

PG33-E6V8,PG33-E6VA.

Plec de condicions

1.- DEFINICIÓ I CONDICIONS DE LES PARTIDES D'OBRA EXECUTADES

Estesa i col·locació de cable elèctric destinat a sistemes de distribució en tensió baixa i instal·lacions en general, per a serveis fixes, amb conductor de coure, de tensió assignada 0,6/1kV.
S'han considerat els tipus següents:
- Cable flexible de designació RZ1-K (AS), amb aïllament de barreja de polietilè reticulat (XLPE) i coberta de poliolefines termoplàstiques , UNE 21123-4
- Cable flexible de designació RV-K amb aïllament de barreja de polietilè reticulat (XLPE) i coberta de barreja de policlorur de vinil (PVC), UNE 21123-2
- Cable flexible de designació RZ1-K (AS+), amb aïllament de barreja de polietilè reticulat (XLPE) + mica i coberta de poliolefines termoplàstiques , UNE 21123-4
- Cable flexible de designació SZ1-K (AS+), amb aïllament d'elastòmers vulcanitzats i coberta de poliolefines termoplàstiques , UNE 21123-4
- Cable rígid de designació RV, amb aïllament de barreja de polietilè reticulat (XLPE) i coberta de barreja de policlorur de vinil (PVC), UNE 21123-2
- Cable rígid de designació RZ, amb aïllament de barreja de polietilè reticulat (XLPE), UNE 21030
- Cable rígid de designació RVFV, amb armadura de fleix d'acer, aïllament de barreja de polietilè reticulat (XLPE) i coberta de barreja de policlorur de vinil (PVC), UNE 21123-2
- Cable flexible de designació ZZ-F (AS), amb aïllament i coberta d'elastòmers termoestables.
S'han considerat els tipus de col·locació següents:
- Col·locat superficialment
- Col·locat en tub
- Col·locat en canal o safata
- Col·locat aeri
L'execució de la unitat d'obra inclou les operacions següents:
- Estesa, col·locació i tibat del cable si es el cas
CONDICIONS GENERALS:
Els empalmaments i derivacions s'han de fer amb borns o regletes de connexió, prohibint-se expressament el fer-ho per simple recargolament o enrrotllament dels fils, de forma que es garanteixi tant la continuïtat elèctrica com la de l'aïllament.
El recorregut ha de ser l'indicat a la DT.
Els conductors han de quedar estesos de manera que les seves propietats no quedin danyades.
Els conductors han d'estar protegits contra els danys mecànics que puguin venir després de la seva instal·lació.
El conductor ha de penetrar dins les caixes de derivació, de connexió dels equips i dels mecanismos elèctrics.
Tots els materials que intervenen en la instal·lació han de ser compatibles entre si. Per aquest motiu, el muntatge i les connexions han d'estar fets amb els materials i accessoris subministrats pel fabricant, o expressament aprovats per aquest.
El cable ha de portar una identificació mitjançant anelles o brides del circuit al qual pertany, a la sortida del quadre de protecció.
No ha d'haver-hi empalmaments entre les caixes de derivació, ni entre aquestes i els mecanismes.
No s'han de transmetre esforços entre els cables i les connexions elèctriques.
Penetració del conductor dins les caixes: >= 10 cm
Toleràncies d'instal·lació:
- Penetració del conductor dins les caixes: ± 10 mm
Distància mínima al terra en creuaments de vials públics:
- Sense transit rodat: >= 4 m
- Amb transit rodat: >= 6 m
COL·LOCAT SUPERFICIALMENT:
El cable ha de quedar fixat als paraments o al sostre mitjançant brides, collarins o abraçadores de forma que no en surti perjudicada la coberta.
Quan es col·loca muntat superficialment, la seva fixació al parament ha de quedar alineada

paral·lelament al sostre o al paviment i la seva posició ha de ser la fixada al projecte.
Distància horitzontal entre fixacions: <= 80cm
Distància vertical entre fixacions: <= 150cm
En cables col·locats amb grapes sobre façanes s'aprofitarà, en la mesura del possible, les possibilitats d'ocultació que ofereixi aquesta.
El cable es subjectarà a la paret o sostre amb les grapes adequades. Les grapes han de ser resistents a la intempèrie i en cap cas han de malmetre el cable. Han d'estar fermament subjectes al suport amb tacs i cargols.
Quan el cable ha de recórrer un tram sense suports, com per exemple passar d'un edifici a un altre, es penjarà d'un cable fiador d'acer galvanitzat sòlidament subjectat pels extrems.
En els creuaments amb altres canalitzacions, elèctriques o no, es deixarà una distància mínima de 3 cm entre els cables i aquestes canalitzacions o be es disposarà un aïllament suplementari. Si l'encreuament es fa practicant un pont amb el mateix cable, els punts de fixació immediats han d'estar el suficientment propers per tal d'evitar que la distància indicada pugui deixar d'existir.
COL·LOCACIÓ AÈRIA:
El cable quedarà unit als suports pel neutre fiador que es el que aguantarà tot l'esforç de tracció. En cap cas està permes fer servir un conductor de fase per a subjectar el cable.
La unió del cable amb el suport es durà a terme amb una peça adient que empresoni el neutre fiador per la seva coberta aïllant sense malmètrela. Aquesta peça ha d'incorporar un sistema de tesat per tal de donar-li al cable la seva tensió de treball un cop estesa la línia. Ha de ser d'acer galvanitzat hi no ha de provocar cap retorciment al conductor neutre fiador en les operacions de tesat.
Tant les derivacions com els empalmaments es faran coincidir sempre amb un punt de fixació, ja sigui en xarxes sobre suports o en xarxes sobre façanes o be en combinacions d'aquestes.
COL·LOCAT EN TUBS:
Quan el cable passi de subterrani a aèri, es protegirà el cable soterrat des de 0,5 m per sota del paviment fins a 2,5 m per sobre amb un tub d'acer galvanitzat.
La connexió entre el cable soterrat i el que transcorre per la façana o suport es farà dintre d'una caixa de doble aïllament, situada a l'extrem del tub d'acer, resistent a la intempèrie i amb premsaestopes per a l'entrada i sortida de cables.
Els empalmaments i connexions es faran a l'interior de pericons o be en les caixes dels mecanismes.
Es duran a terme de manera que quedi garantida la continuitat tant elèctrica com de l'aïllament.
A la vegada ha de quedar assegurada la seva estanquitat i resistència a la corrossió.
El diàmetre interior dels tubs serà superior a dues vegades el diàmetre del conductor.
Si en un mateix tub hi ha més d'un cable, aleshores el diàmetre del tub ha de ser suficientment gran per evitar embussaments dels cables.

2.- CONDICIONS DEL PROCÉS D'EXECUCIÓ

CONDICIONS GENERALS:
L'instal·lador prendrà cura que no pateixi torsions ni danys a la seva coberta en treure'l de la bobina.
Es tindrà cura al treure el cable de la bobina per tal de no causar-li retorçaments ni coques.
Temperatura del conductor durant la seva instal·lació: >= 0°C
No ha de tenir contacte amb superfícies calentes, ni que desprenguin irradiacions.
Si l'estesa del cable es amb tensió, es a dir estirant per un extrem del cable mentre es va desentrrotllant de la bobina, es disposaran politges als suports i en els canvis de direcció per tal de no sobrepassar la tensió màxima admissible pel cable. El cable s'ha d'extreure de la bobina estirant per la part superior. Durant l'operació es vigilarà permanentment la tensió del cable.
Un cop el cable a dalt dels suports es procedirà a la fixació i tibat amb els tensors que incorporen les peces de suport.
Durant l'estesa del cable i sempre que es prevegin interrupcions de l'obra, els extrems es protegiran per tal de que no hi entri aigua.
La força màxima de tracció durant el procés d'instal·lació serà tal que no provoqui allargaments superiors al 0,2%. Per a cables amb conductor de coure, la tensió màxima admissible durant l'estesa serà de 50 N/mm2.
En el traçat de l'estesa del cable es disposaran rodets en els canvis de direcció i en general allí on es consideri necessari per tal de no provocar tensions massa grans al conductor.
Radi de curvatura mínim admissible durant l'estesa:
- Cables unipolars: Radi mínim de quinze vegades el diàmetre del cable.
- Cables multiconductors: Radi mínim de dotze vegades el diàmetre del cable.
CABLE COL.LOCAT EN TUB:
El tub de protecció ha d'estar instal·lat abans d'introduir els conductors.
El conductor s'ha d'introduir dins el tub de protecció mitjançant un cable guia prenent cura que no pateixi torsions ni danys a la seva coberta.

3.- UNITAT I CRITERI D'AMIDAMENT

m de llargària instal·lada, amidada segons les especificacions del projecte, entre els eixos dels elements per connectar.
Aquest criteri inclou les pèrdues de material corresponents a retalls, així com l'excés previst per a les connexions.

4.- NORMATIVA DE COMPLIMENT OBLIGATORI

Real Decreto 842/2002 de 2 de agosto, por el que se aprueba el Reglamento Electrotécnico de Baja Tensión. REBT 2002.

5.- CONDICIONS DE CONTROL D'EXECUCIÓ I DE L'OBRA ACABADA

CONTROL D'EXECUCIÓ. OPERACIONS DE CONTROL:
Les tasques de control a realitzar són les següents:
- Comprovació de la correcta instal·lació dels conductors
- Verificar que els tipus i seccions dels conductors s'adeqüen a l'especificat al projecte
- Verificar la no existència d'empalmaments fora de les caixes
- Verificar a caixes la correcta execució dels empalmaments i l'ús de borns de connexió adequats
- Verificar l'ús adequat dels codis de colors
- Verificar les distàncies de seguretat respecte altres conduccions (aigua, gas, gasos cremats i senyals febles) segons cadascun dels reglaments d'aplicació.
- Assaigs segons REBT.
CONTROL DE L'OBRA ACABADA. OPERACIONS DE CONTROL:
Les tasques de control a realitzar són les següents:
- Realització i emissió d'informe amb resultats dels controls i assaigs realitzats, d'acord amb el que s'especifica a la taula d'assaigs i de quantificació dels mateixos.
CRITERIS DE PRESA DE MOSTRES:
Resistència d'aïllament: Es realitzarà a tots els circuits
Rigidesa dielèctrica: Es realitzarà a les línies principals
Caiguda de tensió: Es mesuraran els circuits més desfavorables i les línies que hagin sigut modificades el seu recorregut respecte projecte.
INTERPRETACIÓ DE RESULTATS I ACTUACIONS EN CAS D'INCOMPLIMENT:
En cas d'incompliment de la Normativa vigent, es procedirà a la seva substitució.
En cas de deficiències de material o execució, es procedirà d'acord amb el que determini la DF.

PG INSTAL·LACIONS ELÈCTRIQUES, DOMÓTICA, FOTOVOLTAICA I MINIEÒLICA

PG3 CABLES ELÈCTRICS PER A TENSIÓ BAIXA I SISTEMES DE DISTRIBUCIÓ ELÈCTRICA

PG3B- CONDUCTOR DE COURE NU, COL·LOCAT

0.- ELEMENTS QUE CONTEMPLA EL PLEC

PG3B-E7CV.

Plec de condicions

1.- DEFINICIÓ I CONDICIONS DE LES PARTIDES D'OBRA EXECUTADES

Conductor de coure nu, unipolar de fins a 240 mm2 de secció, muntat.
S'han considerat els tipus de col·locació següents:
- Muntat superficialment
- En malla de connexió a terra
L'execució de la unitat d'obra inclou les operacions següents:
- L'estesa i empalmament
- Connexionat a presa de terra
CONDICIONS GENERALS:
Les connexions del conductor s'han de fer per soldadura sense la utilització d'àcids, o amb peces de connexió de material inoxidable, per pressió de cargol, aquest últim mètode sempre en

llocs visitables.
El cargol ha de portar un dispositiu per tal d'evitar que s'afluixi.
Les connexions entre metalls diferents no han de produir deteriorament per causes electroquímiques.
El circuit de terra no serà interromput per la col·locació de seccionadors, interruptors o fusibles.
El pas del conductor pel paviment, murs o d'altres elements constructius s'ha de fer dins d'un tub rígid d'acer galvanitzat.
El conductor no ha d'estar en contacte amb elements combustibles.
El recorregut ha de ser l'indicat a la DT.
COL·LOCAT SUPERFICIALMENT:
El conductor ha de quedar fixat mitjançant grapes al parament o sostre, o bé mitjançant brides en el cas de canals i safates.
Distància entre fixacions: <= 75 cm
EN MALLA DE CONNEXIÓ A TERRA:
El conductor ha de quedar instal·lat al fons de rases reblertes posteriorment amb terra garbellada i compactada.
El radi de curvatura mínim admès ha de ser 10 vegades el diàmetre exterior del cable en mm.

2.- CONDICIONS DEL PROCÉS D'EXECUCIÓ

L'instal·lador prendrà cura que el conductor no pateixi torsions ni danys en treure'l de la bobina.

3.- UNITAT I CRITERI D'AMIDAMENT

m de llargària instal·lada, amidada segons les especificacions de la DT, entre els eixos dels elements o dels punts per connectar.
Aquest criteri inclou les pèrdues de material com a conseqüència dels retalls.

4.- NORMATIVA DE COMPLIMENT OBLIGATORI

Real Decreto 842/2002 de 2 de agosto, por el que se aprueba el Reglamento Electrotécnico de Baja Tensión. REBT 2002.

5.- CONDICIONS DE CONTROL D'EXECUCIÓ I DE L'OBRA ACABADA

CONTROL D'EXECUCIÓ. OPERACIONS DE CONTROL:
Les tasques de control a realitzar són les següents:
- Verificar la correcta ubicació dels punts de posada a terra.
- Verificar l'execució de pous de terra, col·locació d'elèctrodes, tubs de manteniment (si existeix), ús dels connectors adequats i acabat de l'arqueta.
- Verificar la continuïtat d'entre els conductors de protecció i dels elèctrodes de posada a terra.
- Verificar la posada a terra de les conduccions metàl·liques de l'edifici.
- Mesures de resistència de terra.
CONTROL DE L'OBRA ACABADA. OPERACIONS DE CONTROL:
Les tasques de control a realitzar són les següents:
- Realització i emissió d'informe amb resultats dels controls i mesures realitzades.
CRITERIS DE PRESA DE MOSTRES:
Es comprovarà globalment
INTERPRETACIÓ DE RESULTATS I ACTUACIONS EN CAS D'INCOMPLIMENT:
En cas de valors de resistència de terra superiors a l'especificat a REBT, es procedirà a la construcció de nous pous de terra o tractament del terreny, fins que s'arribi a obtenir la resistència adequada.
Els defectes d'instal·lació hauran de ser corregits.

PH INSTAL·LACIONS D'ENLLUMENAT

PHM ELEMENTS DE SUPORT PER A LLUMS EXTERIORS

0.- ELEMENTS QUE CONTEMPLA EL PLEC

PHM2-H803.

1.- DEFINICIÓ I CONDICIONS DE LES PARTIDES D'OBRA EXECUTADES

Suports metàl·lics per a llums exteriors, col·locats ancorats al paviment i els seus components acoblats a aquests.
S'han considerat els elements següents:
- Columnes d'acer galvanitzat de forma recta o troncocónica, ancorades amb un dau de formigó
- Bàcul troncocònic o amb braç de tub, de planxa d'acer galvanitzat, de fins a 10 m d'alçària i 2,5 m de sortint, d'un braç, amb base-platina i porta, col·locat sobre dau de formigó.
- Braç mural, parabòlic o recte, de tub d'acer galvanitzat, o braç mural recte de planxa d'acer troncopiramidal galvanitzat, de fins a 2 m de llargària, per a cantonada o no, fixat amb platina i cargols.
- Creueta d'acer, galvanitzat o amb imprimació antioxidant, de fins a 3 m de llargària, acoblada amb brida o amb platina a tub d'acer.

L'execució de la unitat d'obra inclou les operacions següents:
Suports verticals, ancorats al paviment:
- Formigonament del dau de base, amb les perns d'ancoratge
- L'hissat, fixació i anivellament
- Connexionat a la xarxa

Braç mural:
- Fixació i anivellament
- Connexionat a la xarxa

Creueta:
- Muntatge, fixació i anivellament

CONDICIONS GENERALS:
La posició ha de ser la reflectida a la DT o, en el seu defecte, la indicada per la DF.
SUPORTS VERTICALS:
S'ha d'instal·lar en posició vertical.
Ha de quedar fixada sòlidament a la base de formigó pels seus perns.
La fixació de la platina de base als perns s'ha de fer mitjançant volanderes, femelles i contrafemelles.
La situació de la porta del compartiment per a accessoris ha de ser la recomenada per l'UNE 72-402.
Ha de quedar connectat al conductor de terra mitjançant la pressió de terminal, cargol i femelles.
Toleràncies d'execució:
- Verticalitat: ± 10 mm/3 m
- Posició: ± 50 mm

BRAÇ MURAL:
El sobreeixidor ha de quedar fixat sòlidament a la paret pels seus perns.
La fixació de la platina de base als perns s'ha de fer mitjançant volanderes, femelles i contrafemelles.
Ha de quedar connectat al conductor de terra mitjançant la pressió de terminal, cargol i femelles.
Toleràncies d'execució:
- Posició: ± 20 mm

CREUETA:
Ha de quedar fixat sòlidament al fust de la columna mitjançant cargols(platina) o amb una brida(brida).
La fixació s'ha de fer pel punt central de la creueta.
L'accés dels cables d'alimentació i protecció a la creueta s'ha de fer pel punt central de la mateixa.
L'accés dels cables d'alimentació i protecció del llum s'ha de fer mitjançant la pràctica de taladres de diàmetre adequat a la creueta, just en el punt de subjecció del llum.
Toleràncies d'execució:
- Posició: ± 20 mm

2.- CONDICIONS DEL PROCÉS D'EXECUCIÓ

CONDICIONS GENERALS:
La instal·lació elèctrica s'ha de fer sense tensió a la línia.
SUPORTS VERTICALS:
S'ha d'utilitzar un camió-grua per descarregar i manipular el pal durant la seva fixació.
Durant el muntatge s'ha de deixar lliure i acotada una zona de radi igual a l'alçària del pal més 5 m.
Cal que la zona de treball quedi degudament senyalitzada amb una tanca i llums vermells durant la nit.

3.- UNITAT I CRITERIS D'AMIDAMENT

Unitat de quantitat instal·lada, mesurada segons les especificacions de la DT.

4.- NORMATIVA DE COMPLIMENT OBLIGATORI

NORMATIVA GENERAL:
Real Decreto 842/2002 de 2 de agosto, por el que se aprueba el Reglamento Electrotécnico de Baja Tensión. REBT 2002.
SUPORTS VERTICALS:
UNE-EN 40-2:2006 Columnas y báculos de alumbrado. Parte 2: Requisitos generales y dimensiones.

UNE-EN 40-5:2003 Columnas y báculos de alumbrado. Parte 5: Requisitos para las columnas y báculos de alumbrado de acero.

PH INSTAL·LACIONS D'ENLLUMENAT

PHQ PROJECTORS PER A EXTERIORS

PHQE- PROJECTOR PER A EXTERIOR AMB LEDS, COL·LOCAT

0.- ELEMENTS QUE CONTEMPLA EL PLEC

PHQE-C002.

Plec de condicions
1.- DEFINICIÓ I CONDICIONS DE LES PARTIDES D'OBRA EXECUTADES

Projector per a exteriors amb reflector, col·locat.
- Projector de forma rectangular, tancat, amb làmpades LED, amb equip elèctric integrat, regulables o no regulables.

S'han considerat els tipus de col·locació següents:
- Acoblada al suport mitjançant brides
- Muntada amb lira mitjançant cargols o perns

L'execució de la unitat d'obra inclou les operacions següents:
- Replanteig de la unitat d'obra
- Muntatge, fixació i anivellament
- Connexionat
- Comprovació del funcionament
- Retirada de l'obra de les restes d'embalatges, retalls de tubs, cables, etc.

CONDICIONS GENERALS:
La posició ha de ser la reflectida a la DT o, en el seu defecte, la indicada per la DF.
Tots els materials que intervenen en la instal·lació han de ser compatibles entre si. Per aquest motiu, el muntatge i les connexions dels aparells han d'estar fets amb els materials i accessoris subministrats pel fabricant, o expressament aprovats per aquest.
Ha de quedar fixat sòlidament al suport, amb el sistema de fixació disposat pel fabricant.
Ha de quedar connectat al conductor de terra mitjançant la pressió de terminal, cargol i femelles.
El suport ha de quedar fixat sòlidament pels punts previstos a les instruccions d'instal·lació del fabricant.
Els cables han d'entrar al cos de la lluminària pels punts previstos pel fabricant.
Ha de quedar garantit el grau de protecció de la lluminària en el punt d'entrada dels cables.
El cable ha de quedar subjectat per la coberta a la carcassa del projector, de manera que no es transmetin esforços a la connexió elèctrica.
Els conductors de línia, fases i neutre, han de quedar rígidament fixats mitjançant pressió de cargol als borns del llum.
S'ha d'assegurar que la posició no dificulti l'entrada dels cables i l'accés per a la manipulació i la neteja del difusor.
No s'han de transmetre esforços entre els elements de la instal·lació elèctrica (tubs i cables) i la lluminària.
Un cop instal·lat ha de ser possible el desmuntatge de les parts del llum que necessitin manteniment.
Ha d'estar connectada a la xarxa d'alimentació elèctrica i a la línia de terra.
Toleràncies d'execució per a llums fixats a la paret o muntats amb lira:
Toleràncies d'execució:

- Verticalitat: <= 10 mm
- Posició en alçària: ± 20 mm
- Posició lateral: <= 50 mm

2.- CONDICIONS DEL PROCÉS D'EXECUCIÓ

La instal·lació elèctrica s'ha de fer sense tensió a la línia.
Es tindrà cura de no embrutar el difusor ni els components de la òptica durant la col·locació del llum. Si s'embruten es netejaran adequadament.
La col·locació i connexionat de la lluminària s'han de fer seguint les instruccions del fabricant.
Abans de començar els treballs de muntatge, s'ha de fer un replanteig que ha de ser aprovat per la DF.
S'ha de comprovar que les característiques tècniques de l'aparell corresponguin a les especificades al projecte.
Tots els elements s'han d'inspeccionar abans de la seva col·locació.
La seva instal·lació no ha d'alterar les característiques de l'element.
Cal comprovar la idoneïtat de la tensió disponible amb la de l'equip de la lluminària.
Un cop instal·lat l'equip, es procedirà a la retirada de l'obra de tots els materials sobrants com ara embalatges, retalls de tubs, cables, etc.

3.- UNITAT I CRITERI D'AMIDAMENT

Unitat de quantitat instal·lada, mesurada segons les especificacions de la DT.

4.- NORMATIVA DE COMPLIMENT OBLIGATORI

NORMATIVA GENERAL:
Real Decreto 842/2002 de 2 de agosto, por el que se aprueba el Reglamento Electrotécnico de Baja Tensión. REBT 2002.
Real Decreto 1890/2008, de 14 de noviembre, por el que se aprueba el Reglamento de eficiencia energética en instalaciones de alumbrado exterior y sus Instrucciones técnicas complementarias EA-01 a EA-07.
UNE-EN 60598-1:2005 Luminarias. Parte 1: Requisitos generales y ensayos.
UNE-EN 60598-2-3:2003 Luminarias. Parte 2-3: Requisitos particulares. Luminarias para alumbrado público.

5.- CONDICIONS DE CONTROL D'EXECUCIÓ I DE L'OBRA ACABADA

CONTROL D'EXECUCIÓ. OPERACIONS DE CONTROL:
Les tasques de control a realitzar són les següents:
- Comprovació de la correcta instal·lació de les lluminàries.
- Control visual de la instal·lació (linealitat, suports).
- Verificar el funcionament de l'enllumenat, comprovant la correcta distribució de les enceses i l'equilibrat de fases, si és el cas.
- Mesurar nivells d'il·luminació
CONTROL DE L'OBRA ACABADA. OPERACIONS DE CONTROL:
- Realització i emissió d'informe amb resultats dels controls i mesures realitzades.
CRITERIS DE PRESA DE MOSTRES:
Es realitzarà el control visual i es verificarà el funcionament de tota la instal·lació.
Es comprovarà l'equilibrat de fases, si és el cas, de forma aleatòria en punts amb diferents distribució.
Es mesuraran els nivells d'il·luminació en cada local de característiques diferents.
INTERPRETACIÓ DE RESULTATS I ACTUACIONS EN CAS D'INCOMPLIMENT:
En cas d'incompliment de la Normativa vigent, es procedirà a la seva adequació.
En cas de deficiències de material o execució, es procedirà d'acord amb el que determini la DF.

PJ INSTAL·LACIONS DE LAMPISTERIA, REG, PISCINES, APARELLS SANITARIS I AIGUA CALENTA SANITÀRIA

PJS EQUIPS PER A REG

PJS0- ANELLA PER A REG PER DEGOTEIG

0.- ELEMENTS QUE CONTEMPLA EL PLEC

PJS0-9E01.

Plec de condicions

1.- DEFINICIÓ I CONDICIONS DE LES PARTIDES D'OBRA EXECUTADES

Elements emissors d'aigua de baix cabal, en zones enjardinades, acoblats o integrats en canonades soterrades, per configurar sistemes de reg localitzat.
S'han considerat els elements següents:
- Canonada cega per a integrar degoters
- Canonades amb degoters autocomepensats integrats
- Anelles de tub amb degoters per a reg d'escocells
- Degoters per a integrar en un tub cec
- Vàlvules antidrenants col·locades a les canonades de degoters
- Vàlvules de rentat
CONDICIONS GENERALS:
La col·locació de tubs i emissors, en el seu cas, es farà d'acord amb la DT i en el seu defecte, la indicada per la DF.
La instal·lació dels emissors estarà sempre precedida dels següents elements que estaran agrupats en pericó registrable: reductor de pressió, sistema de filtrat, vàlvula anti-retorn i vàlvula de pas.
Els emissors seran autonetejables.

2.- CONDICIONS DEL PROCÉS D'EXECUCIÓ

La descàrrega i manipulació dels tubs i els accessoris s'ha de fer de forma que no rebin cops.
Cada cop que s'interrompi el muntatge cal tapar els extrems oberts.
L'estesa del tub s'ha de fer desenrotllant tangencialment el rotlle, fent-lo rodar verticalment sobre el terreny.
L'extrem del tub s'ha de netejar i lubrificar abans de fer la connexió.
L'extrem del tub s'ha d'aixamfranar.
En tallar el tub, cal fer-ho perpendicularment a l'eix i eliminar les rebaves. Si s'ha d'aplicar un accessori de compressió cal aixamfranar l'aresta exterior.
Per fer la unió dels tubs no s'han de forçar ni deformar els extrems.
No es pot procedir al reblert de les rases sense l'autorització expressa de la DF.

3.- UNITAT I CRITERI D'AMIDAMENT

ANELLS DEGOTERS I VÀLVULES:
Unitat mesurada segons especificacions de la DT.
Com són instal·lacions amb grau de dificultat mitjà s'inclou, a més, la repercussió de peces especials per col·locar.

4.- NORMATIVA DE COMPLIMENT OBLIGATORI

No hi ha normativa de compliment obligatori.

PJ INSTAL·LACIONS DE LAMPISTERIA, REG, PISCINES, APARELLS SANITARIS I AIGUA CALENTA SANITÀRIA

PJS EQUIPS PER A REG

PJS5- BOCA DE REG, COL·LOCAT (D)

0.- ELEMENTS QUE CONTEMPLA EL PLEC

PJS5-HY01.

Plec de condicions
1.- DEFINICIÓ I CONDICIONS DE LES PARTIDES D'OBRA EXECUTADES

Elements de subministrament i distribució d'aigua, destinats a la connexió de mànigues de reg o localització puntual d'aspersors aeris acoblats a la rosca de la clau d'obertura.
- L'execució de la unitat d'obra inclou les operacions següents:
- Col·locació i anivellament de la boca
- Neteja de rosques i d'interior de tubs
- Preparació de les unions
- Connexionat a la xarxa
- Prova de servei
- Col·locació de la tapa
CONDICIONS GENERALS:
La carcassa i la tapa de fosa han de quedar anivellades entre elles i respecte al paviment.
La sortida de la carcassa ha de ser roscada o tipus Racor Barcelona
En el cos ha d'estar gravada la pressió de treball.
Es col·locaran en derivació sobre la xarxa principal.
La xarxa en la que s'instal·li la boca ha de ser autònoma de les xarxes de goteig, aspersió i difusió.
Pressió de prova:
- Pressió nominal 10 bar: >= 15 bar
Tant els junts de la vàlvula com les connexions amb la canonada, han de ser estanques a la pressió de treball.
La posició de la boca, ha de ser la reflectida per la DT o en el seu defecte, la indicada per la DF.
S'ha de deixar connectada a la xarxa en condicions de funcionament.

2.- CONDICIONS DEL PROCÉS D'EXECUCIÓ

Abans de la instal·lació de la boca, s'han de netejar l'interior dels tubs i els punts d'unió.
Les boques de reg no han d'estar separades entre elles més de 50 m de distància.
S'ubicaran fora de les zones verdes i el més aprop possible d'aquestes.

3.- UNITAT I CRITERI D'AMIDAMENT

Unitat de quantitat instal·lada a l'obra segons les especificacions de la DT.

4.- NORMATIVA DE COMPLIMENT OBLIGATORI

No hi ha normativa de compliment obligatori.

PJ INSTAL·LACIONS DE LAMPISTERIA, REG, PISCINES, APARELLS SANITARIS I AIGUA CALENTA SANITÀRIA

PJS EQUIPS PER A REG

PJS6- CANONADA PER A REG PER DEGOTEIG

0.- ELEMENTS QUE CONTEMPLA EL PLEC

PJS6-9E01.

Plec de condicions

1.- DEFINICIÓ I CONDICIONS DE LES PARTIDES D'OBRA EXECUTADES

Elements emissors d'aigua de baix cabal, en zones enjardinades, acoblats o integrats en canonades soterrades, per configurar sistemes de reg localitzat.
S'han considerat els elements següents:
- Canonada cega per a integrar degoters

- Canonades amb degoters autocomepensats integrats
- Anelles de tub amb degoters per a reg d'escocells
- Degoters per a integrar en un tub cec
- Vàlvules antidrenants col·locades a les canonades de degoters
- Vàlvules de rentat
CONDICIONS GENERALS:
La col·locació de tubs i emissors, en el seu cas, es farà d'acord amb la DT i en el seu defecte, la indicada per la DF.
La instal·lació dels emissors estarà sempre precedida dels següents elements que estaran agrupats en pericó registrable: reductor de pressió, sistema de filtrat, vàlvula anti-retorn i vàlvula de pas.
Els emissors seran autonetejables.

2.- CONDICIONS DEL PROCÉS D'EXECUCIÓ

La descàrrega i manipulació dels tubs i els accessoris s'ha de fer de forma que no rebin cops.
Cada cop que s'interrompi el muntatge cal tapar els extrems oberts.
L'estesa del tub s'ha de fer desenrotllant tangencialment el rotlle, fent-lo rodar verticalment sobre el terreny.
L'extrem del tub s'ha de netejar i lubrificar abans de fer la connexió.
L'extrem del tub s'ha d'aixamfranar.
En tallar el tub, cal fer-ho perpendicularment a l'eix i eliminar les rebaves. Si s'ha d'aplicar un accessori de compressió cal aixamfranar l'aresta exterior.
Per fer la unió dels tubs no s'han de forçar ni deformar els extrems.
No es pot procedir al reblert de les rases sense l'autorització expressa de la DF.

3.- UNITAT I CRITERI D'AMIDAMENT

TUBS AMB GOTERS INTEGRATS O PER A INSERIR:
m de llargària instal·lada, amidada segons les especificacions de la DT.
Aquests criteris inclouen les pèrdues de material per retalls i els empalmaments que s'hagin efectuat.
Com són instal·lacions amb grau de dificultat mitjà s'inclou, a més, la repercussió de peces especials per col·locar.

4.- NORMATIVA DE COMPLIMENT OBLIGATORI

No hi ha normativa de compliment obligatori.

PJ INSTAL·LACIONS DE LAMPISTERIA, REG, PISCINES, APARELLS SANITARIS I AIGUA CALENTA SANITÀRIA

PJS EQUIPS PER A REG

PJSD PERICONS PER A INSTAL·LACIONS DE REG

0.- ELEMENTS QUE CONTEMPLA EL PLEC

PJSD-C201.

1.- DEFINICIÓ I CONDICIONS DE LES PARTIDES D'OBRA EXECUTADES

Pericons prefabricats o fets in situ per a allotjar components de les instal·lacions de reg.
L'execució de la unitat d'obra inclou les operacions següents:
- Preparació de la zona de treball
- Replanteig de la partida d'obra
- Comprovació de la superfície d'assentament
- Col·locació de la grava de la solera
- Formació de forats per a l'entrada dels tubs, si és el cas
- Reblert lateral amb terres

- Col·locació de la tapa en el seu cas
- Comprovació de la partida d'obra executada
- Retirada de la obra dels retalls de tubs, restes d'embalatges, etc.

CONDICIONS GENERALS:
La posició ha de ser la reflectida a la DT o, en el seu defecte, la indicada per la DF.
La solera ha de quedar plana, anivellada i a la fondària prevista a la DT.
Toleràncies d'execució:
- Nivell de la solera: ± 20 mm

2.- CONDICIONS DEL PROCÉS D'EXECUCIÓ

Abans de començar els treballs, es farà un replanteig previ que ha de ser aprovat per la DF.
El procés de col·locació no ha de produir desperfectes, ni ha de modificar les condicions exigides per al material.
Un cop col·locat l'element, es procedirà a la retirada de l'obra de tots els materials sobrants com ara embalatges, etc.

3.- UNITAT I CRITERI D'AMIDAMENT

Unitat mesurada segons les especificacions de la DT.

4.- NORMATIVA DE COMPLIMENT OBLIGATORI

No hi ha normativa de compliment obligatori.

PJ INSTAL·LACIONS DE LAMPISTERIA, REG, PISCINES, APARELLS SANITARIS I AIGUA CALENTA SANITÀRIA

PJS EQUIPS PER A REG

PJSD PERICONS PER A INSTAL·LACIONS DE REG

PJSD- PERICONS PER A INSTAL·LACIONS DE REG

0.- ELEMENTS QUE CONTEMPLA EL PLEC

PJSD-C201.

1.- DEFINICIÓ I CONDICIONS DE LES PARTIDES D'OBRA EXECUTADES

Pericons prefabricats o fets in situ per a allotjar components de les instal·lacions de reg.
L'execució de la unitat d'obra inclou les operacions següents:
- Preparació de la zona de treball
- Replanteig de la partida d'obra
- Comprovació de la superfície d'assentament
- Col·locació de la grava de la solera
- Formació de forats per a l'entrada dels tubs, si és el cas
- Reblert lateral amb terres
- Col·locació de la tapa en el seu cas
- Comprovació de la partida d'obra executada
- Retirada de la obra dels retalls de tubs, restes d'embalatges, etc.

CONDICIONS GENERALS:
La posició ha de ser la reflectida a la DT o, en el seu defecte, la indicada per la DF.
La solera ha de quedar plana, anivellada i a la fondària prevista a la DT.
Toleràncies d'execució:
- Nivell de la solera: ± 20 mm

2.- CONDICIONS DEL PROCÉS D'EXECUCIÓ

Abans de començar els treballs, es farà un replanteig previ que ha de ser aprovat per la DF.

El procés de col·locació no ha de produir desperfectes, ni ha de modificar les condicions exigides per al material.
Un cop col·locat l'element, es procedirà a la retirada de l'obra de tots els materials sobrants com ara embalatges, etc.

3.- UNITAT I CRITERI D'AMIDAMENT

Unitat mesurada segons les especificacions de la DT.

4.- NORMATIVA DE COMPLIMENT OBLIGATORI

No hi ha normativa de compliment obligatori.

PJ INSTAL·LACIONS DE LAMPISTERIA, REG, PISCINES, APARELLS SANITARIS I AIGUA CALENTA SANITÀRIA

PJS EQUIPS PER A REG

PJST- VÀLVULA DE RENTAT (D)

0.- ELEMENTS QUE CONTEMPLA EL PLEC

PJST-HBID,PJST-0101.

Plec de condicions
1.- DEFINICIÓ I CONDICIONS DE LES PARTIDES D'OBRA EXECUTADES

Elements emissors d'aigua de baix cabal, en zones enjardinades, acoblats o integrats en canonades soterrades, per configurar sistemes de reg localitzat.
S'han considerat els elements següents:
- Canonada cega per a integrar degoters
- Canonades amb degoters autocomepensats integrats
- Anelles de tub amb degoters per a reg d'escocells
- Degoters per a integrar en un tub cec
- Vàlvules antidrenants col·locades a les canonades de degoters
- Vàlvules de rentat

CONDICIONS GENERALS:
La col·locació de tubs i emissors, en el seu cas, es farà d'acord amb la DT i en el seu defecte, la indicada per la DF.
La instal·lació dels emissors estarà sempre precedida dels següents elements que estaran agrupats en pericó registrable: reductor de pressió, sistema de filtrat, vàlvula anti-retorn i vàlvula de pas.
Els emissors seran autonetejables.

2.- CONDICIONS DEL PROCÉS D'EXECUCIÓ

La descàrrega i manipulació dels tubs i els accessoris s'ha de fer de forma que no rebin cops.
Cada cop que s'interrompi el muntatge cal tapar els extrems oberts.
L'estesa del tub s'ha de fer desenrotllant tangencialment el rotlle, fent-lo rodar verticalment sobre el terreny.
L'extrem del tub s'ha de netejar i lubrificar abans de fer la connexió.
L'extrem del tub s'ha d'aixamfranar.
En tallar el tub, cal fer-ho perpendicularment a l'eix i eliminar les rebaves. Si s'ha d'aplicar un accessori de compressió cal aixamfranar l'aresta exterior.
Per fer la unió dels tubs no s'han de forçar ni deformar els extrems.
No es pot procedir al reblert de les rases sense l'autorització expressa de la DF.

3.- UNITAT I CRITERI D'AMIDAMENT

ANELLS DEGOTERS I VÀLVULES:

Unitat mesurada segons especificacions de la DT.
Com són instal·lacions amb grau de dificultat mitjà s'inclou, a més, la repercussió de peces especials per col·locar.

4.- NORMATIVA DE COMPLIMENT OBLIGATORI

No hi ha normativa de compliment obligatori.

PN VÀLVULES, FILTRES, BOMBES I GRUPS DE PRESSIÓ

PN3 VÀLVULES DE BOLA

PN38- VÀLVULA DE BOLA METÀL·LICA MANUAL AMB ROSCA, MUNTADA

0.- ELEMENTS QUE CONTEMPLA EL PLEC

PN38-HIGN,PN38-HIGP.

Plec de condicions
1.- DEFINICIÓ I CONDICIONS DE LES PARTIDES D'OBRA EXECUTADES

Vàlvules de bola metàl·liques o sintètiques, muntades.
S'han considerat els elements següents:
- Vàlvules manuals roscades
S'han considerat els tipus de col·locació següents:
- Muntades superficialment
- Muntades en pericó de canalització soterrada
L'execució de la unitat d'obra inclou les operacions següents:
Vàlvules de bola per a col·locar roscades:
- Neteja de rosques i d'interior de tubs
- Preparació de les unions amb cintes
- Connexió de la vàlvula a la xarxa
- Prova de servei
CONDICIONS GENERALS:
Els eixos de la vàlvula i de la canonada han de quedar alineats.
La maneta o volant de la vàlvula ha de ser accessible.
Les vàlvules s'han d'instal·lar situades de manera que es puguin realitzar tasques de manteniment de les diferents parts.
Tant els junts de la vàlvula com les connexions amb la canonada han de ser estanques a la pressió de treball.
S'ha de deixar connectada a la xarxa corresponent, en condicions de funcionament.
La posició ha de ser la reflectida a la DT o, en el seu defecte, la indicada per la DF.
Toleràncies d'instal·lació:
- Posició: ± 30 mm
MUNTADES SUPERFICIALMENT:
L'eix d'accionament ha de quedar horitzontal, o en qualsevol posició radial per sobre del pla horitzontal.
La distància entre la vàlvula i la paret ha de ser la necessària perque pugui girar el cos, un cop desmuntat l'eix d'accionament del sistema de tancament.
MUNTADES EN PERICÓ:
L'eix d'accionament ha de quedar vertical, amb la maneta cap amunt, i ha de coincidir amb el centre del pericó.
La distància entre la vàlvula i el fons del pericó ha de ser la necessària perquè pugui girar el cos un cop desmuntat l'eix d'accionament del sistema de tancament.

2.- CONDICIONS DEL PROCÉS D'EXECUCIÓ

CONDICIONS GENERALS:
Abans de la instal·lació de la vàlvula s'ha de netejar l'interior dels tubs.
Les connexions dels diferents elements s'han de realitzar seguint les indicacions del fabricant i amb les eines adequades per tal de no malmetre les diferents peces.
La descàrrega i manipulació de les vàlvules s'ha de fer de forma que no rebin cops.

El tub s'ha d'encaixar sense moviments de torsió.
La unió entre els tubs i vàlvules s'ha de fer garantint la no transmissió de càrregues, la impermeabilitat i l'adherència amb les parets.
Abans de realitzar la unió entre els tubs i les vàlvules cal fer la comprovació que extrems estan ben acabats, nets, sense rebaves i amb els condicions correctes per realitzar la unió.
Un cop acabada la instal·lació, s'ha de netejar interiorment fent-hi passar aigua perquè arrossegui les brosses i els gasos destil·lats produïts pel lubricant o per l'adhesiu i el netejador. No s'ha de fer servir en aquesta operació cap tipus de dissolvent.
En el cas que la canonada sigui per abastament d'aigua, cal fer un tractament de depuració bacteriològic després de rentar-la.
VÀLVULAS DE BOLA PER A COL·LOCAR ROSCADES:
Les unions amb la canonada han de quedar segellades mitjançant cintes d'estanquitat adequades.
L'enroscada, en el seu cas, s'ha de fer sense forçar ni malmetre la rosca.
Abans de la instal·lació de la vàlvula s'han de netejar l'interior dels tubs i les rosques d'unió.
Els protectors de les rosques amb que van proveïdes les vàlvules només s'han de treure en el moment d'executar les unions.

3.- UNITAT I CRITERI D'AMIDAMENT

Unitat de quantitat instal·lada, mesurada segons les especificacions de la DT.

4.- NORMATIVA DE COMPLIMENT OBLIGATORI

La normativa ha de ser l'específica a l'ús a què es destini.

PN VÀLVULES, FILTRES, BOMBES I GRUPS DE PRESSIÓ

PN7 VÀLVULES DE REGULACIÓ

PN71- VÀLVULA REDUCTORA DE PRESSIÓ AMB ROSCA, MUNTADA

0.- ELEMENTS QUE CONTEMPLA EL PLEC

PN71-ED5A.

Plec de condicions

1.- DEFINICIÓ I CONDICIONS DE LES PARTIDES D'OBRA EXECUTADES

Vàlvules reductores de pressió roscades, muntades.
S'han considerat els tipus de col·locació següents:
- Muntades superficialment
- Muntades en pericó de canalització soterrada
L'execució de la unitat d'obra inclou les operacions següents:
- Neteja de les rosques i de l'interior dels tubs
- Preparació de les unions amb cintes
- Connexió a la xarxa de la vàlvula
- Prova de servei
CONDICIONS GENERALS:
La vàlvula ha de quedar amb l'allotjament del sistema d'accionament i de regulació a la part inferior.
S'ha de deixar connectada a la xarxa corresponent.
Els eixos de les vàlvules i de la canonada han de quedar alineats i en posició horitzontal.
El sistema de regulació de la pressió diferencial ha de quedar ben accessible.
Les connexions han de ser estanques a les pressions de treball.
La posició ha de ser la reflectida a la DT o, en el seu defecte, la indicada per la DF.
Toleràncies d'instal·lació:
- Posició: ± 30 mm
MUNTADES EN PERICÓ:
La distància entre la vàlvula i el fons del pericó ha de ser la necessària perquè pugui girar el cos un cop desmuntat l'eix d'accionament del sistema de tancament.

MUNTADES SUPERFICIALMENT:
La distància entre la vàlvula i la paret ha de ser la necessària perque pugui girar el cos, un cop desmuntat l'eix d'accionament del sistema de tancament.

2.- CONDICIONS DEL PROCÉS D'EXECUCIÓ

Les unions amb la canonada han de quedar segellades mitjançant cintes d'estanquitat adequades.
L'enroscada, en el seu cas, s'ha de fer sense forçar ni malmetre la rosca.
Abans de la instal·lació de la vàlvula s'han de netejar l'interior dels tubs i les rosques d'unió.
Els protectors de les rosques amb que van proveïdes les vàlvules només s'han de treure en el moment d'executar les unions.

3.- UNITAT I CRITERI D'AMIDAMENT

Unitat de quantitat instal·lada, mesurada segons les especificacions de la DT.

4.- NORMATIVA DE COMPLIMENT OBLIGATORI

La normativa ha de ser l'específica a l'ús a què es destini.

PN VÀLVULES, FILTRES, BOMBES I GRUPS DE PRESSIÓ

PNE FILTRES

PNE2- FILTRE COLADOR PER A MUNTAR ROSCAT, COL·LOCAT

0.- ELEMENTS QUE CONTEMPLA EL PLEC

PNE2-I6YA.

Plec de condicions

1.- DEFINICIÓ I CONDICIONS DE LES PARTIDES D'OBRA EXECUTADES

Filtres coladors roscats, embridats o d'extrems ranurats muntats entre tubs.
L'execució de la unitat d'obra inclou les operacions següents:
- Col·locació i fixació de la peça a la canonada
- Prova de servei
CONDICIONS GENERALS:
La posició ha de ser la reflectida a la DT o, en el seu defecte, la indicada per la DF.
Ha de portar una placa metàl·lica d'identificació per a localització en l'esquema de la instal·lació.
Les parts del filtre que s'hagin de manipular, han de ser accessibles.
La distància entre el filtre i els elements que l'envolten ha de ser suficient per permetre'n el desmuntatge i manteniment.
Els eixos del filtre i de la canonada han de quedar alineats.
S'ha de deixar connectada a la xarxa corresponent, en condicions de funcionament.
El pes de la canonada no ha de descansar sobre el filtre.
Les unions han de ser estanques.
El sentit de circulació del fluid a dintre del filtre ha de coincidir amb la marca gravada al cos.
Tots els materials que intervenen en la instal·lació han de ser compatibles entre si. Per aquest motiu, el muntatge i les connexions dels equips han d'estar fets amb els materials i accessoris subministrats pel fabricant, o expressament aprovats per aquest.
Ha de quedar feta la prova de la instal·lació.
Toleràncies d'execució:
- Posició: ± 10 mm

2.- CONDICIONS DEL PROCÉS D'EXECUCIÓ

Abans de començar els treballs de muntatge, s'ha de fer un replanteig que ha de ser aprovat per la DF.
El muntatge s'ha de fer seguint les instruccions de la documentació tècnica del fabricant.
S'ha de seguir la seqüència de muntatge proposada pel fabricant.
Les unions roscades s'han de preparar amb estopa, pasta o cintes d'estanquitat.
L'enroscada, en el seu cas, s'ha de fer sense forçar ni malmetre les rosques.
El tub de connexió ha d'estar lliure d'obstruccions.
Tots els elements s'han d'inspeccionar abans de la seva col·locació.
S'ha de comprovar que les característiques tècniques del producte corresponen a les especificades al projecte.
La seva instal·lació no ha d'alterar les característiques dels elements.
Les connexions a la xarxa de servei s'han de fer un cop tallat el subministrament.
Un cop instal·lat es procedirà a la retirada de l'obra de tots els materials sobrants com ara embalatges, retalls de carrils, tubs, cables, etc.

3.- UNITAT I CRITERI D'AMIDAMENT

Unitat de quantitat instal·lada, mesurada segons les especificacions de la DT.

4.- NORMATIVA DE COMPLIMENT OBLIGATORI

La normativa ha de ser l'específica a l'ús a què es destini.

PP MOBILIARI URBÀ

PPB JARDINERES I EQUIPAMENTS PER A JARDINERIA

PPBA PROTECCIONS D'ARBRES

0.- ELEMENTS QUE CONTEMPLA EL PLEC

PPBA-2101.

1.- DEFINICIÓ I CONDICIONS DE LES PARTIDES D'OBRA EXECUTADES

Protecció d'arbres amb dues peces unides per cargols Allen.
S'han considerat els materials següents:
- Platines verticals d'acer pintat
- Planxa desplegada d'acer galvanitzat
L'execució de la unitat d'obra inclou les operacions següents:
- Col·locació de les peces de protecció
- Unió de les peces
- Fixació del protector
CONDICIONS GENERALS:
El tutor ha de quedar vertical, el més centrat possible amb el tronc de l'arbre, evitant el contacte amb aquest.
La unió entre tutor i arbre ha de ser flexible i no abrasiva.
Toleràncies d'execució:
- Verticalitat: ± 20 mm
- Ressalt entre els dos elements del protector: + 1,5 mm
PLANXA DESPLEGADA:
Ha d'estar fixat per l'angular inferior a la tapa de l'escocell mitjançant cargols i femelles.

El diàmetre exterior de les platines de fixació del protector ha de ser superior al diàmetre de la tapa de l'escocell.
Diàmetre protector respecte la tapa de l'escocell: >= 0,5 cm
PLATINES VERTICALS:
Ha d'anar clavat al terra de l'escocell.
Llargària de fixació al terra: >= 20 cm
Toleràncies d'execució:
- Llargària de fixació al terra: ± 20 mm

2.- CONDICIONS DEL PROCÉS D'EXECUCIÓ

El tutor s'ha de col·locar en el moment de la plantació, tenint cura de no trencar les arrels, ni desfer el pa de terra.
No s'ha de fer mal a l'arbre ni produir deformacions al tutor durant el procés d'execució.

3.- UNITAT I CRITERIS D'AMIDAMENT

Unitat mesurada segons les especificacions de la DT.

4.- NORMATIVA DE COMPLIMENT OBLIGATORI

No hi ha normativa de compliment obligatori.

PP MOBILIARI URBÀ

PPB JARDINERES I EQUIPAMENTS PER A JARDINERIA

PPBA PROTECCIONS D'ARBRES

PPBA- PROTECCIONS D'ARBRES

0.- ELEMENTS QUE CONTEMPLA EL PLEC

PPBA-2101.

1.- DEFINICIÓ I CONDICIONS DE LES PARTIDES D'OBRA EXECUTADES

Protecció d'arbres amb dues peces unides per cargols Allen.
S'han considerat els materials següents:
- Platines verticals d'acer pintat
- Planxa desplegada d'acer galvanitzat
L'execució de la unitat d'obra inclou les operacions següents:
- Col·locació de les peces de protecció
- Unió de les peces
- Fixació del protector
CONDICIONS GENERALS:
El tutor ha de quedar vertical, el més centrat possible amb el tronc de l'arbre, evitant el contacte amb aquest.
La unió entre tutor i arbre ha de ser flexible i no abrasiva.
Toleràncies d'execució:
- Verticalitat: ± 20 mm
- Ressalt entre els dos elements del protector: + 1,5 mm
PLANXA DESPLEGADA:
Ha d'estar fixat per l'angular inferior a la tapa de l'escocell mitjançant cargols i femelles.

El diàmetre exterior de les platines de fixació del protector ha de ser superior al diàmetre de la tapa de l'escocell.
Diàmetre protector respecte la tapa de l'escocell: >= 0,5 cm
PLATINES VERTICALS:
Ha d'anar clavat al terra de l'escocell.
Llargària de fixació al terra: >= 20 cm
Toleràncies d'execució:
- Llargària de fixació al terra: ± 20 mm

2.- CONDICIONS DEL PROCÉS D'EXECUCIÓ

El tutor s'ha de col·locar en el moment de la plantació, tenint cura de no trencar les arrels, ni desfer el pa de terra.
No s'ha de fer mal a l'arbre ni produir deformacions al tutor durant el procés d'execució.

3.- UNITAT I CRITERIS D'AMIDAMENT

Unitat mesurada segons les especificacions de la DT.

4.- NORMATIVA DE COMPLIMENT OBLIGATORI

No hi ha normativa de compliment obligatori.

PQ EQUIPAMENTS, MOBILIARI I MOBILIARI URBÀ

PQ1 BANCS

PQ12- BANC DE LLISTONS DE FUSTA, COL·LOCAT

0.- ELEMENTS QUE CONTEMPLA EL PLEC

PQ12-IE01.

Plec de condicions
1.- DEFINICIÓ I CONDICIONS DE LES PARTIDES D'OBRA EXECUTADES

Bancs col·locats a l'exterior.
S'han considerat els tipus de bancs següents:
- Bancs de fusta
- Bancs metàl·lics
- Bancs de pedra artificial
- Bancs de pedra natural
- Bancs de materials plàstics
S'han considerat els sistemes de col·locació següents:
- Ancorats amb daus de formigó
- Collats sobre el paviment amb fixacions mecàniques
- Recolzats sobre el paviment
- Encastats al parament
En actuacions de reparació, s'han considerat els graus de dificultat següents:
- Grau de dificultat associat a la mobilitat en l'actuació: - Sense dificultat de mobilitat: actuacions en què hi ha una interferència pròpia de l'entorn on es desenvolupen.
- Amb dificultat de mobilitat: actuacions en entorns amb dificultat de mobilitat i/o amb el material aplegat lluny de la zona de treball: - Actuacions amb dificultat d'accessibilitat, per la poca mobilitat de la maquinària, per l'elevada presència de guals particulars i passos de vianants, per la impossibilitat d'ubicar una plataforma de treball lateral, per la impossibilitat d'ocupació de la calçada per fer l'aplec de materials que impliqui fer l'actuació per fases per tal de mantenir el pas de vianants i/o per estar en una zona amb tràfic rodat important - Actuacions en les què els materials estan aplegats lluny de la zona de treball per manca d'espai en la proximitat d'on s'executen les tasques.
- Grau de dificultat associat a l'àmbit de l'actuació en funció de l'amplària de la vorera, calçada o plataforma única
- Grau de dificultat associat a la presència d'elements externs a l'actuació: - Sense afectació per serveis o elements de mobiliari urbà: actuacions sense serveis (canalitzacions d'aigua, semàfors, enllumenat, etc.) ni elements urbans de grans dimensions (marquesines, mòduls d'aparcament de bicicletes, etc.) que interfereixin (o que puguin interferir) en les tasques - Amb afectació per serveis o elements de mobiliari urbà: actuacions amb serveis (canalitzacions d'aigua, semàfors, enllumenat, etc.) o elements urbans de grans dimensions (marquesines, mòduls d'aparcament de bicicletes, etc) que interfereixen en les tasques.
- Grau de dificultat associat a l'abast de l'actuació
L'execució de la unitat d'obra inclou les operacions següents:
- Formigonament dels daus d'ancoratge, en el seu cas
- Ancoratge del banc, en el seu cas
CONDICIONS GENERALS:
El banc ha de quedar horitzontal independentment del pendent del terreny.
Els elements metàl·lics (fixacions, estructures de suport, etc.), han de quedar protegits de la corrosió.
Un cop col·locat el banc no ha de tenir deformacions, cops ni d'altres defectes visibles.
Ancoratge dels suports: >= 25 cm
Toleràncies d'execució:
- Alçària del seient: ± 20 mm
- Horitzontalitat: ± 10 mm

ANCORATS A DAUS DE FORMIGÓ:
Els daus d'ancoratge de formigó no han de quedar visibles.
Dimensió dels daus d'ancoratge: 40x40x40 cm
Nombre de daus: 4

2.- CONDICIONS DEL PROCÉS D'EXECUCIÓ

El formigonament dels daus d'ancoratge s'ha de fer a una temperatura entre 5°C i 40°C, sense pluja.
No s'ha d'utilitzar fins 48 h després de la seva col·locació.

3.- UNITAT I CRITERI D'AMIDAMENT

Unitat mesurada segons les especificacions de la DT.

4.- NORMATIVA DE COMPLIMENT OBLIGATORI

No hi ha normativa de compliment obligatori.

5.- CONDICIONS DE CONTROL D'EXECUCIÓ I DE L'OBRA ACABADA

CONTROL D'EXECUCIÓ. OPERACIONS DE CONTROL:
Els punts de control més destacables són els següents:
- Inspecció visual del material abans de la seva col·locació, rebutjant les peces malmeses
- Replanteig de la ubicació.
- Comprovació del correcte anivellament, segons criteri de la DF.
CONTROL DE L'OBRA ACABADA. OPERACIONS DE CONTROL:
Els punts de control més destacables són els següents:
- Inspecció visual dels elements col·locats.
CRITERIS DE PRESA DE MOSTRES:
Els controls s'han de realitzar segons les instruccions de la DF.
INTERPRETACIÓ DE RESULTATS I ACTUACIONS EN CAS D'INCOMPLIMENT:
Correcció per part del contractista de les irregularitats observades.

PQ EQUIPAMENTS, MOBILIARI I MOBILIARI URBÀ

PQ2 PAPERERES

PQ22- PAPERERA DE PEU, COL·LOCADA

0.- ELEMENTS QUE CONTEMPLA EL PLEC

PQ22-L001.

Plec de condicions
1.- DEFINICIÓ I CONDICIONS DE LES PARTIDES D'OBRA EXECUTADES

Papereres de peu i murals.
S'han considerat els tipus següents:
- Papereres amb suport ancorat a un dau de formigó.
- Papereres collades al parament.
- Papereres collades al terra.
En actuacions de reparació, s'han considerat els graus de dificultat següents:
- Grau de dificultat associat a la mobilitat en l'actuació: - Sense dificultat de mobilitat: actuacions en què hi ha una interferència pròpia de l'entorn on es desenvolupen.
- Amb dificultat de mobilitat: actuacions en entorns amb dificultat de mobilitat i/o amb el material aplegat lluny de la zona de treball: - Actuacions amb dificultat d'accessibilitat, per la poca mobilitat de la maquinària, per l'elevada presència de guals particulars i passos de vianants, per la impossibilitat d'ubicar una plataforma de treball lateral, per la impossibilitat d'ocupació de la calçada per fer l'aplec de materials que

impliqui fer l'actuació per fases per tal de mantenir el pas de vianants i/o per estar en una zona amb tràfic rodat important - Actuacions en les què els materials estan aplegats lluny de la zona de treball per manca d'espai en la proximitat d'on s'executen les tasques.
- Grau de dificultat associat a l'àmbit de l'actuació en funció de l'amplària de la vorera, calçada o plataforma única
- Grau de dificultat associat a la presència d'elements externs a l'actuació: - Sense afectació per serveis o elements de mobiliari urbà: actuacions sense serveis (canalitzacions d'aigua, semàfors, enllumenat, etc.) ni elements urbans de grans dimensions (marquesines, mòduls d'aparcament de bicicletes, etc.) que interfereixin (o que puguin interferir) en les tasques - Amb afectació per serveis o elements de mobiliari urbà: actuacions amb serveis (canalitzacions d'aigua, semàfors, enllumenat, etc.) o elements urbans de grans dimensions (marquesines, mòduls d'aparcament de bicicletes, etc) que interfereixen en les tasques.
- Grau de dificultat associat a l'abast de l'actuació
L'execució de la unitat d'obra inclou les operacions següents:
Papereres amb suport ancorat a un dau de formigó:
- Formigonament del dau d'ancoratge
- Ancoratge del suport de la paparera
- Montatge de la paperera
Papereres collades a paraments:
- Fixació dels elements de suport
- Fixació de la paperera als suports
Papereres collades al terra:
- Fixació dels elements de suport
- Fixació de la paperera als suports
CONDICIONS GENERALS:
Un cop col·locada la paperera no ha de tenir deformacions, cops o d'altres defectes visibles.
Toleràncies d'execució:
- Alçària: ± 20 mm
- Verticalitat: ± 10 mm
PAPERERES AMB SUPORT ANCORAT A DAU DE FORMIGÓ:
El dau d'ancoratge de formigó no ha de quedar visible.
Ancoratge del tub de suport: >= 15 cm
PAPERERES COLLADES A PARAMENTS:
Els elements posteriors de fixació han de quedar col·locats dins de les anelles de suport, fixades a la paret.
Platines de fixació: 25 x 4 mm
PAPERERES COLLADES AL TERRA:
Els elements de fixació han de quedar col·locats dins de les anelles de suport, fixades al terra.

2.- CONDICIONS DEL PROCÉS D'EXECUCIÓ

PAPERERES ANCORADES A DAU DE FORMIGÓ:
El formigonament del dau d'ancoratge s'ha de fer a una temperatura entre 5°C i 40°C, sense pluja.
No s'ha d'utilitzar fins 48 h després de la seva col·locació.
PAPERERES COLLADES A PARAMENTS O AL TERRA:
La temperatura per a realitzar l'ancoratge de les anelles al suport ha d'estar entre 5°C i 40°C.

3.- UNITAT I CRITERI D'AMIDAMENT

Unitat mesurada segons les especificacions de la DT.

4.- NORMATIVA DE COMPLIMENT OBLIGATORI

No hi ha normativa de compliment obligatori.

5.- CONDICIONS DE CONTROL D'EXECUCIÓ I DE L'OBRA ACABADA

CONTROL D'EXECUCIÓ. OPERACIONS DE CONTROL:
Els punts de control més destacables són els següents:
- Inspecció visual del material abans de la seva col·locació, rebutjant les peces malmeses
- Replanteig de la ubicació.
- Comprovació del correcte anivellament, segons criteri de la DF.
CONTROL DE L'OBRA ACABADA. OPERACIONS DE CONTROL:
Els punts de control més destacables són els següents:
- Inspecció visual dels elements col·locats.
CRITERIS DE PRESA DE MOSTRES:

Els controls s'han de realitzar segons les instruccions de la DF.
INTERPRETACIÓ DE RESULTATS I ACTUACIONS EN CAS D'INCOMPLIMENT:
Correcció per part del contractista de les irregularitats observades.

PQ EQUIPAMENTS, MOBILIARI I MOBILIARI URBÀ

PQ3 FONTS

PQ30- FONT PER A EXTERIOR, COL·LOCADA

0.- ELEMENTS QUE CONTEMPLA EL PLEC

PQ30-HA01.

Plec de condicions
1.- DEFINICIÓ I CONDICIONS DE LES PARTIDES D'OBRA EXECUTADES

Instal·lació de font exterior metàl·lica, amb aixeta temporitzada i reixeta de desguàs, col·locada ancorada a dau de formigó.
Es consideren incloses dins d'aquesta unitat d'obra les operacions següents:
- Formigonament del dau d'ancoratge
- Neteja de l'interior dels conductes de connexió
- Replanteig de la posició de l'element i accessoris
- Ancoratge de la font
- Col·locació dels junts corresponents de l'aparell
- Connexió a la xarxa de subministrament i distribució d'aigua
- Fixació de l'aparell
- Fixació de la reixeta
- Prova de servei
CONDICIONS GENERALS:
La posició ha de ser la reflectida a la DT o, en el seu defecte, la indicada per la DF.
Ha de quedar anivellada.
Ha de quedar ben fixada al seu suport.
S'ha de garantir l'estanquitat de les connexions amb el tub d'alimentació.
L'aparell ha de quedar recolzat sobre el suport amb dispositius intermedis per a la seva fixació.
Cal que quedi suficientment separat dels paraments que l'envolten, de manera que es pugui instal·lar i manipular.
Les connexions amb els diferents tubs no han de tenir fuites, han de ser enroscades i amb junt de material elàstic.
Ha d'estar feta la prova d'instal·lació.
Un cop col·locada la font no ha de tenir deformacions, cops ni d'altres defectes visibles.
Toleràncies d'instal·lació:
- Aplomat (posició vertical): ± 5 mm
- Horitzontalitat (posició horitzontal): ± 5 mm

2.- CONDICIONS DEL PROCÉS D'EXECUCIÓ

El formigonament dels daus d'ancoratge s'ha de fer a una temperatura entre 5°C i 40°C, sense pluja.
No s'han de col·locar junts de material endurible a les rosques.
Les unions roscades s'han de preparar amb estopa, pasta o cintes d'estanquitat.
L'enroscada, en el seu cas, s'ha de fer sense forçar ni malmetre la rosca.
L'estanquitat de les unions s'ha de realitzar mitjançant els junts adequats.
Abans de la instal·lació de la font s'ha de netejar l'interior dels tubs.
La llargària dels conductes de connexió han de ser suficient com per fer possible el roscat de les unions.
El muntatge s'ha de realitzar seguint les instruccions del fabricant.
No s'ha d'utilitzar fins 48 h després de la seva col·locació.

3.- UNITAT I CRITERI D'AMIDAMENT

Unitat de quantitat instal·lada, mesurada segons les especificacions de la DT.

4.- NORMATIVA DE COMPLIMENT OBLIGATORI

No hi ha normativa de compliment obligatori.

5.- CONDICIONS DE CONTROL D'EXECUCIÓ I DE L'OBRA ACABADA

CONTROL D'EXECUCIÓ. OPERACIONS DE CONTROL:
Els punts de control més destacables són els següents:
- Inspecció visual del material abans de la seva col·locació, rebutjant les peces malmeses
- Replanteig de la ubicació.
- Comprovació del correcte anivellament, segons criteri de la DF.
CONTROL DE L'OBRA ACABADA. OPERACIONS DE CONTROL:
Els punts de control més destacables són els següents:
- Inspecció visual dels elements col·locats.
CRITERIS DE PRESA DE MOSTRES:
Els controls s'han de realitzar segons les instruccions de la DF.
INTERPRETACIÓ DE RESULTATS I ACTUACIONS EN CAS D'INCOMPLIMENT:
Correcció per part del contractista de les irregularitats observades.

PQ EQUIPAMENTS, MOBILIARI I MOBILIARI URBÀ

PQA APARELLS D'ENTRENAMENT I JOCS PER A INFANTS PER A EXTERIOR

PQA3- JOC AMB ESTRUCTURA COMPOSTA, COL·LOCAT (D)

0.- ELEMENTS QUE CONTEMPLA EL PLEC

PQA3-HB30,PQA3-HB20,PQA3-HB40,PQA3-HA01,PQA3-HA02,PQA3-HA03,PQA3-HA04,PQA3-HA05,PQA3-HA06,PQA3-HA07,PQA3-HA08,PQA3-HA09,PQA3-HA10,PQA3-HA11,PQA3-HA12,PQA3-HA13,PQA3-HA14,PQA3-HA15,PQA3-HA16.

Plec de condicions

1.- DEFINICIÓ I CONDICIONS DE LES PARTIDES D'OBRA EXECUTADES

Jocs per a infants amb estructura de diferents materials (acer, fusta hidrofugada, fusta laminada, fibra de vidre, etc.) col·locats en la seva posició definitiva.
S'han considerat els tipus següents:
- Ponts de mico
- Jocs amb molles
- Tobogans
- Gronxadors
- Piràmides de corda
- Jocs amb estructura composta
S'han considerat els tipus de col·locació següents:
- Fixats amb daus de formigó fets in situ
- Fixats amb daus de formigó prefabricat
- Fixats amb plataforma d'acer galvanitzat per a soterrar
- Fixats amb fixacions mecàniques
- Clavats al terra
L'execució de la unitat d'obra inclou les operacions següents:
- Replanteig
- Preparació del forat, en el seu cas
- Formigonament del dau d'ancoratge, en el seu cas
- Fixació de l'element
CONDICIONS GENERALS:
El conjunt col·locat ha de ser estable.
El joc ha de quedar horitzontal independentment del pendent del terreny.
Un cop col·locat el joc no ha de tenir deformacions, cops o d'altres defectes visibles.
No ha de tenir sortints o irregularitats que puguin produir danys als usuaris.
Totes les unions entre els diferents elements que formen el conjunt, han de quedar protegides

de la intempèrie i no han de ser fàcilment manipulables.
Els elements auxiliars d'unió han de ser resistents a la corrossió.
Tots els forats i les parts rebaixades, han de portar tapes cobertores de material plàstic.
Toleràncies d'execució:
- Alçària: ± 20 mm
- Horitzontalitat: ± 10 mm
FIXATS AMB DAUS DE FORMIGÓ:
Els daus d'ancoratge de formigó no han de quedar visibles.
Fondària de la cara superior dels daus: >= 10 cm

2.- CONDICIONS DEL PROCÉS D'EXECUCIÓ

FIXATS AMB DAUS DE FORMIGÓ FETS IN SITU:
El formigonament dels daus d'ancoratge s'ha de fer a una temperatura entre 5°C i 40°C, sense pluja.
No s'ha d'utilitzar fins 48 h després de la seva col·locació.

3.- UNITAT I CRITERI D'AMIDAMENT

Unitat mesurada segons les especificacions de la DT.

4.- NORMATIVA DE COMPLIMENT OBLIGATORI

* UNE-EN 1176-1:1999 Equipamiento de las áreas de juego. Parte 1: Requisitos generales de seguridad y métodos de ensayo.

PQ EQUIPAMENTS, MOBILIARI I MOBILIARI URBÀ

PQZ EQUIPAMENTS ESPECIALS

PQZ1- CARTELL I BANDEROLA, COL·LOCATS (D)

0.- ELEMENTS QUE CONTEMPLA EL PLEC

PQZ1-HA02.

Plec de condicions

1.- DEFINICIÓ I CONDICIONS DE LES PARTIDES D'OBRA EXECUTADES

Element per a senyal informatiu d'estació de metro.
S'han considerat els elements següents:
- Cartell format per estructura metàl·lica i plafons per a col·locació de cartells amb base de metacrilat i protegits amb vidre, amb sistema d'il·luminació intern, col·locat a l'exterior ancorat a daus de formigó
- Columna de senyalització amb coronament de plafons de policarbonat situats al voltant de l'element d'il·luminació format per difusor cilíndric muntat a l'extrem, fixada a dau de formigó
L'execució de la unitat d'obra inclou les operacions següents:
- Preparació de la zona de treball
- Replanteig
- Preparació del forat
- Formigonat del dau
- Fixació i aplomat de l'element
- Execució de les unions, en el seu cas
- Connexionat a la xarxa elèctrica i de terra
- Fixació de les lluminàries
- Comprovació final de l'aplomat i dels nivells
CONDICIONS GENERALS:
El conjunt ha de quedar a la posició indicada a la DT, amb les correccions de replanteig aprovades per la DF.

Ha de ser estable.
L'ancoratge del suport ha de ser suficient per resistir una empenta d'1 kN aplicats al centre de gravetat del conjunt.
Tots els elements metàl·lics han d'estar protegits de la corrossió.
Tots es components elèctrics han de quedar connectats entre ells i a la xarxa, no ha de quedar cap component d'aquest sistema accessible des de l'exterior.
La base ha de quedar per sota del nivell del paviment.
Ha de quedar connectada al conductor de terra mitjançant la pressió de terminal, cargol i femelles.
Tots els conductors han de quedar connectats als borns corresponents.
Cap part accessible de l'element instal·lat no ha d'estar en tensió, fora dels punts de connexió.
Les plaques de pressa de terra han d'estar col·locades en posició vertical, enterrades dins del terreny.
Han de quedar unides rígidament, assegurant un bon contacte elèctric amb els conductors dels circuits de terra mitjançant cargols, elements de compressió, soldadura d'alt punt de fusió, etc.
El contacte amb el conductor del circuit de terra ha d'estar net, sense humitat i fet de tal forma que s'evitin els efectes electroquímics.
Han d'estar clavades de tal forma que el punt superior quedi a 50 cm de profunditat.
La situació en el terreny ha de quedar fàcilment localitzable, tant per al seu manteniment com per la realització periòdica de proves de valors de resistència a terra.
CARTELL:
Un cop instal·lat, la disposició dels elements i dels junts ha d'impedir l'entrada d'aigua a l'interior de l'espai per allotjar el cartell i l'equip elèctric d'enllumenat.
La unió del vidre amb la resta de l'estructura ha de ser estanca a l'aigua i a la pols, de manera que no es comprometi la visibilitat i legibilitat de la informació a través d'aquest.
El sistema de fixació dels mòduls del cartell ha de permetre l'accés per al manteniment sense produir esforços ni deformacions inadmissibles al conjunt.
Toleràncies d'execució:
- Replanteig: ± 5 cm
- Alçària: + 5 cm, - 0 cm
- Verticalitat: ± 1°
PAL SENYALITZACIÓ:
Ha de quedar connectada al conductor de terra mitjançant la pressió de terminal, cargol i femelles.
Distància des de la part superior de la base-platina al ras del paviment: >= 10 cm
Toleràncies d'execució:
- Verticalitat: ± 10 mm/3 m
- Posició: ± 50 mm

2.- CONDICIONS DEL PROCÉS D'EXECUCIÓ

No s'ha de treballar amb pluja, neu o vent superior als 60 km/h.
Abans de formigonar s'ha de comprovar que la forma i dimensions del dau són els definits a la DT amb les toleràncies admissibles.
Els tubs per passar els cables, inclòs el del conductor de terra, han d'estar col·locats abans de formigonar. S'ha de disposar d'algun sistema que immobilitzi els tubs durant el formigonat.
El formigó un cop col·locat, no ha de tenir disgregacions o buits a la massa.
S'han d'evitar els despreniments de terra de les superfícies d'excavació i en cas que es produeixin es traurà el formigó contaminat amb elles.
El formigonat s'ha de suspendre en cas de pluja o vent fort, adoptant-se les mesures que calguin per tal de que l'aigua no entri en contacte amb el formigó fresc.
Si la superfície sobre la que s'ha de formigonar ha sofert gelada, s'ha d'eliminar prèviament la part afectada.
La temperatura dels elements on s'aboca el formigó ha de ser superior als 0°C.
El formigó s'ha de posar a l'obra abans que comenci l'adormiment, i a una temperatura >= 5°C.
La temperatura per a formigonar ha d'estar entre 5°C i 40°C. El formigonament s'ha de suspendre quan es prevegi que durant les 48 h següents la temperatura pot ser inferior a 0°C.
Fora d'aquests límits, el formigonament requereix precaucions explícites i l'autorització de la DF En aquest cas, s'han de fer provetes amb les mateixes condicions de l'obra, per a poder verificar la resistència realment assolida.
No s'ha de formigonar sense la conformitat de la DF, un cop s'hagi revisat la posició dels elements ja col·locats.
No pot transcórrer més d'1,5 hora des de la fabricació del formigó fins el formigonament, a menys que la DF ho cregui convenient per aplicar medis que retardin l'adormiment.
No s'han de posar en contacte formigons fabricats amb tipus de ciments incompatibles entre ells.
L'abocada s'ha de fer des d'una alçària petita i sense que es produeixin disgregacions.
La velocitat de formigonament ha de ser suficient per assegurar que l'aire no quedi agafat i assenti el formigó. Alhora s'ha de vibrar enèrgicament.
La compactació s'ha de realitzar per vibratge. El gruix màxim de la tongada depèn del vibrador

utilitzat. S'ha de vibrar fins que s'aconsegueixi una massa compacta i sense que es produeixin disgregacions.
Durant l'adormiment i primer període d'enduriment del formigó cal assegurar el manteniment de la humitat de l'element de formigó mitjançant el curat adequat i d'acord amb EHE-08.
Per a la unió dels mòduls, s'han d'utilitzar els sistemes previstos en els elements. No es poden obrir forats nous o modificar els existents. No es pot modificar les dimensions o formes dels elements prefabricats en taller.
La col·locació no ha de produir desperfectes en l'element que comprometin la seva durabilitat.
La instal·lació elèctrica s'ha de fer sense tensió a la línia.

3.- UNITAT I CRITERI D'AMIDAMENT

Unitat de quantitat realment col·locada, amidada d'acord amb les especificacions de la DT.

4.- NORMATIVA DE COMPLIMENT OBLIGATORI

Real Decreto 842/2002 de 2 de agosto, por el que se aprueba el Reglamento Electrotécnico de Baja Tensión. REBT 2002.

PR JARDINERIA I MESURES CORRECTORES D'IMPACTE AMBIENTAL

PR2 CONDICIONAMENT FÍSIC DEL SÒL

PR23- FRESATGE DE TERRENY

0.- ELEMENTS QUE CONTEMPLA EL PLEC

PR23-DOC2.

Plec de condicions
1.- DEFINICIÓ I CONDICIONS DE LES PARTIDES D'OBRA EXECUTADES

Conjunt d'operacions de fresatge del terreny.
S'han considerat els mitjans següents:
- Mitjans manuals
- Tractor
L'execució de la unitat d'obra inclou les operacions següents:
- Fresatge del terreny
- Protecció del terreny fresat
CONDICIONS GENERALS:
Ha d'estar fresada el 100% de la superfície indicada a la DT.
La porositat ha de ser la indicada a la DT i, en el seu defecte, superior al 60% amb una relació equilibrada entre macroporus i microporus.
El fresatge del terreny s'ha de fer almenys una setmana abans de la plantació, per tal de facilitar l'aireació de la terra. Es aconsallable de fer-ho l'any abans, a la tardor.
No han de restar a la superfície del terreny elements estranys ni pedres de grandària superior a 5 cm.
Toleràncies d'execució:
- Fondària: 15%

2.- CONDICIONS DEL PROCÉS D'EXECUCIÓ

Abans d'executar la partida s'ha de comprovar que estan fets els treballs d'esbrossada i neteja del terreny i l'espedregament, segons les especificacions de la DT.
Abans de començar els treballs, s'han de senyalitzar les conduccions soterrades (aigua, gas, electricitat, etc.).
Si s'han d'aportar condicionants químics i/o biològics al terreny, s'ha de fer abans o a la vegada que s'executa la partida.
En cas d'imprevistos (olors de gas, restes de construccions, etc.) s'han d'aturar els treballs i avisar a la DF.
S'ha d'evitar el pas de persones o vehicles sobre el terreny.

S'han de suspendre els treballs en cas de pluja o neu.

3.- UNITAT I CRITERI D'AMIDAMENT

m2 de superfície amidada segons les especificacions de la DT.

4.- NORMATIVA DE COMPLIMENT OBLIGATORI

No hi ha normativa de compliment obligatori.

PR JARDINERIA I MESURES CORRECTORES D'IMPACTE AMBIENTAL

PR3 CONDICIONAMENT QUÍMIC I BIOLÒGIC DEL SÒL I ACABATS SUPERFICIALS

PR36- APORTACIÓ DE TERRA VEGETAL

0.- ELEMENTS QUE CONTEMPLA EL PLEC

PR36-8RV9.

Plec de condicions

1.- DEFINICIÓ I CONDICIONS DE LES PARTIDES D'OBRA EXECUTADES
Aportació i estesa de materials per al condicionament del terreny.
S'han considerat els materials següents:
- Terra vegetal
- Escorça de pi
- Torba rossa
- Sorra
- Grava de pedrera
- Grava de riu
- Grava volcànica
L'execució de la unitat d'obra inclou les operacions següents:
- Aportació del material corrector
- Incorporació al terreny del material corrector
CONDICIONS GENERALS:
El material aportat ha de formar una barreja uniforme amb els altres components i amb el substrat existent, si és el cas.
El sauló, la grava o la sorra aportats, no han de tenir impureses ni matèria orgànica.
La terra, l'escorça de pi o la torba aportats, no han de tenir elements estranys ni llavors de males herbes.
Quan la superfície final acabada és poc drenant, ha de tenir els pendents necessaris per a evacuar l'aigua superficial.
Toleràncies d'execució:
- Anivellament: ± 3 cm

2.- CONDICIONS DEL PROCÉS D'EXECUCIÓ

L'aportació s'ha de fer en capes de gruix uniforme i paral·leles a l'esplanada, sense produir danys a les plantacions existents.
L'estesa s'ha de fer abans o a la vegada que les feines d'acondicionament del terreny.
Quan la superfície final és drenant, s'ha de comprovar que la base té els pendents suficients per a l'evacuació de l'aigua superficial.

3.- UNITAT I CRITERI D'AMIDAMENT

m3 de volum amidat segons les especificacions de la DT.

4.- NORMATIVA DE COMPLIMENT OBLIGATORI

No hi ha normativa de compliment obligatori.

5.- CONDICIONS DE CONTROL D'EXECUCIÓ I DE L'OBRA ACABADA

OPERACIONS DE CONTROL EN TERRA VEGETAL:
- Inspecció visual del procés, amb atenció especial a la uniformitat de la barreja i de la seva estesa.
- Comprovació del gruix d'estesa i condicions d'anivellament.
CRITERIS DE PRESA DE MOSTRES EN TERRA VEGETAL:
Es seguiran els criteris que en cada cas, indiqui la DF.
INTERPRETACIÓ DE RESULTATS I ACTUACIONS EN CAS D'INCOMPLIMENT EN TERRA VEGETAL:
Correcció de les irregularitats observades a càrrec del contractista.

PR JARDINERIA I MESURES CORRECTORES D'IMPACTE AMBIENTAL

PR3 CONDICIONAMENT QUÍMIC I BIOLÒGIC DEL SÒL I ACABATS SUPERFICIALS

PR3C- ENCOIXINAMENT

0.- ELEMENTS QUE CONTEMPLA EL PLEC

PR3C-8ZQQ.

Plec de condicions
1.- DEFINICIÓ I CONDICIONS DE LES PARTIDES D'OBRA EXECUTADES

Operació consistent en estendre una capa de material orgànic o inorgànic sobre la superfície enjardinada.
Els objectius principals de l'encoixinament son:
- Optimització de l'ús de l'aigua
- Control de les males herbes
- Protecció de la capa superficial d'arrels i sòl
Com a objectius secundaris pot interessar algun d'aquests:
- Millora de les característiques del sòl
- Millora dels aspectes estètics
- Control de l'erosió
- Millora dels aspectes relacionats amb el medi ambient
CONDICIONS GENERALS:
L'aportació i l'estesa han de ser uniformes sobre la totalitat de la superfície i amb la proporció indicades a la DT.
L'encoixinament ha de restar separat del coll de les arrels de les plantes, de 7,5 a 15 cm en arbustos i arbres joves, i de 20 a 30 cm en arbres desenvolupats.
Haurà de cobrir como mínim les superfícies indicades en la DT, i com a referència es necessari que cobreixi un àrea superior a la irrigada pel degoter de la planta, o un radi superior en 30 cm al del pa de terra.

2.- CONDICIONS DEL PROCÉS D'EXECUCIÓ

Cal que estiguin fetes totes les operacions de condicionament del sòl abans d'estendre l'encoixinament.
Si hi han males herbes o rebrots d'espècies no desitjades per rizomes o similars, cal eliminar-les.
S'ha de treballar amb cura que el material no es barregi amb elements existents al sòl, especialment si l'objectiu final es aconseguir un efecte estètic.
Es aconsellable regar abundantment després de l'aportació per assentar el material.

3.- UNITAT I CRITERI D'AMIDAMENT

m2 de superfície amidada segons les especificacions de la DT.

4.- NORMATIVA DE COMPLIMENT OBLIGATORI

NTJ 05A:2004 Normes Tecnològiques de Jardineria i Paisatgisme. Terres i productes nutrients. Encoixinats.

PR JARDINERIA I MESURES CORRECTORES D'IMPACTE AMBIENTAL

PR3 CONDICIONAMENT QUÍMIC I BIOLÒGIC DEL SÒL I ACABATS SUPERFICIALS

PR3D- ESMENA ORGÀNICA AMB COMPOST

0.- ELEMENTS QUE CONTEMPLA EL PLEC

PR3D-FI01.

Plec de condicions
1.- DEFINICIÓ I CONDICIONS DE LES PARTIDES D'OBRA EXECUTADES

Esmena del sòl per incorporar compost (matèria orgànica tractada per aconseguir unes condicions determinades).
L'execució de la unitat d'obra inclou les operacions següents:
- Aportació de l'esmena
- Estesa de l'esmena sobre el sòl
- Fresatge del terreny
CONDICIONS GENERALS:
L'aportació i l'estesa han de ser uniformes sobre la totalitat de la superfície i amb la proporció indicades a la DT.

2.- CONDICIONS DEL PROCÉS D'EXECUCIÓ

Abans d'estendre l'esmena, la DF ha de donar la seva aprovació.
Abans d'estendre el compost cal que s'hagi cultivat la terra a una fondària de 300 a 900 mm, en passades en dues direccions obliqües, s'hagi anivellat la superfície deixant-la entre 25 i 75 mm per sota del nivell definitiu, i s'han de treure les pedres més grans de 25 mm.
El repartiment s'ha de fer amb passades creuades i de forma uniforme a tota la superfície.
El compost abans del fresatge ha de cobrir uniformement tota la superfície de l'àrea tractada, amb un gruix de 25 a 75 mm, en funció de la dosificació aplicada.
El fresatge ha d'incorporar el compost fins una fondària mínima de 200 mm en àrees que hagin de ser sembrades, i de 300 mm en les que hagin de ser plantades.

3.- UNITAT I CRITERI D'AMIDAMENT

m2 de superfície amidada segons les especificacions de la DT.

4.- NORMATIVA DE COMPLIMENT OBLIGATORI

* NTJ 05C:2006 Normes Tecnològiques de Jardineria i Paisatgisme. Terres i productes nutrients. Composts: Qualitat i aplicació en espais verds.

PR JARDINERIA I MESURES CORRECTORES D'IMPACTE AMBIENTAL

PR4 SUBMINISTRAMENT D'ARBRES I DE PLANTES

PR43 SUBMINISTRAMENT D'ARBRES PLANIFOLIS (FAGUS A LIRIODENDRUM)

PR43B- SUBMINISTRAMENT KOELREUTERIA

0.- ELEMENTS QUE CONTEMPLA EL PLEC

PR43B-8V0V.

Plec de condicions
1.- DEFINICIÓ I CONDICIONS DE LES PARTIDES D'OBRA EXECUTADES

Subministrament d'espècies vegetals dins de l'obra fins al punt de plantació.
S'han considerat els tipus següents:
- Arbres planifolis
- Coníferes i resinoses
- Palmeres i palmiformes
- Arbusts
- Plantes de petit port
S'han considerat les formes de subministrament següents:
- En contenidor
- Amb pa de terra
- Amb l'arrel nua
- En safates
L'execució de la unitat d'obra inclou les operacions següents:
- Emmagatzematge i plantació provisional, en el seu cas
- Totes les feines necessàries per a que l'espècie vegetal arribi al punt de plantació definitiu en bones condicions
- Transport de l'espècie vegetal dins de l'obra fins al punt de plantació definitiu
CONDICIONS GENERALS:
L'espècie vegetal ha de complir les especificacions fixades al seu plec de condicions referides al cultiu, estat fitosanitari, aspecte i presentació.
Les seves característiques no han de quedar alterades pel seu transport i la seva manipulació.
Aquestes operacions s'han de fer seguint les indicacions de la norma NTJ 07Z, en funció de cada espècie i tipus de presentació.
S'ha d'evitar l'acció directa del vent i del sol sobre la part aèria.

2.- CONDICIONS DEL PROCÉS D'EXECUCIÓ

Les plantes han d'emmagatzemar-se al viver de l'obra segons el tipus, varietat i dimensions, de tal manera que possibiliti un control i verificació continuats de les existències.
Quan el subministrament és en contenidor, amb l'arrel nua o amb pa de terra i no es pot plantar immediatament, s'ha de disposar d'un lloc d'aclimatació controlat per la DF S'ha d'habilitar una rasa on s'ha d'introduir la part radical, cobrint-la amb palla, sauló o algun material porós que s'ha d'humitejar degudament. Alhora s'ha de disposar de proteccions per al vent fort i el sol directe.
Quan el subministrament és en safates o en bulbs i no es pot plantar immediatament, s'ha de disposar d'un lloc d'aclimatació controlat per la DF.
En el transport s'ha d'evitar l'acció directa de l'aire i del sol sobre la part aèria si la planta manté fulles, i sobre la part radical si es tracta de plantes amb arrel nua o amb pa de terra i aquest no té protecció.

3.- UNITAT I CRITERI D'AMIDAMENT

Unitat mesurada segons les especificacions de la DT.

4.- NORMATIVA DE COMPLIMENT OBLIGATORI

NORMATIVA GENERAL:
* NTJ 07A:2007 Normes Tecnològiques de Jardineria i Paisatgisme. Subministrament del material vegetal. Qualitat general del material vegetal.
ARBRES DE FULLA CADUCA:
* NTJ 07D:1996 Normes Tecnològiques de Jardineria i Paisatgisme. Subministrament del material vegetal. Arbres de fulla caduca.
ARBRES DE FULLA PERSISTENT:
* NTJ 07E:1997 Normes Tecnològiques de Jardineria i Paisatgisme. Subministrament del material vegetal. Arbres de fulla perenne.
ARBUSTS:

* NTJ 07F:1998 Normes Tecnològiques de Jardineria i Paisatgisme. Subministrament del material vegetal. Arbusts.
ENFILADISSES:
* NTJ 07I:1995 Normes Tecnològiques de Jardineria i Paisatgisme. Subministrament del material vegetal. Enfiladisses.
CONÍFERES I RESINOSES:
* NTJ 07C:1995 Normes Tecnològiques de Jardineria i Paisatgisme. Subministrament del material vegetal. Coníferes i resinoses.
PALMERES:
* NTJ 07P:1997 Normes Tecnològiques de Jardineria i Paisatgisme. Subministrament del material vegetal. Palmeres.

5.- CONDICIONS DE CONTROL D'EXECUCIÓ I DE L'OBRA ACABADA

CONTROL D'EXECUCIÓ. OPERACIONS DE CONTROL:
Els punts de control més destacables són els següents:
- Inspecció visual, de les espècies vegetals abans de la seva plantació.
- Comprovació de la ubicació i condicions del substrat.
CONTROL DE L'OBRA ACABADA. OPERACIONS DE CONTROL:
Els punts de control més destacables són els següents:
Inspecció visual de la unitat acabada.
CRITERIS DE PRESA DE MOSTRES:
Els controls s'han de realitzar segons les instruccions de la DF.
INTERPRETACIÓ DE RESULTATS I ACTUACIONS EN CAS D'INCOMPLIMENT:
Correcció per part del contractista de les irregularitats observades.

PR JARDINERIA I MESURES CORRECTORES D'IMPACTE AMBIENTAL

PR4 SUBMINISTRAMENT D'ARBRES I DE PLANTES

PR44 SUBMINISTRAMENT D'ARBRES PLANIFOLIS (MACLURA A PYRUS)

PR444- SUBMINISTRAMENT MORUS

0.- ELEMENTS QUE CONTEMPLA EL PLEC

PR444-8VQH.

Plec de condicions
1.- DEFINICIÓ I CONDICIONS DE LES PARTIDES D'OBRA EXECUTADES

Subministrament d'espècies vegetals dins de l'obra fins al punt de plantació.
S'han considerat els tipus següents:
- Arbres planifolis
- Coníferes i resinoses
- Palmeres i palmiformes
- Arbusts
- Plantes de petit port
S'han considerat les formes de subministrament següents:
- En contenidor
- Amb pa de terra
- Amb l'arrel nua
- En safates
L'execució de la unitat d'obra inclou les operacions següents:
- Emmagatzematge i plantació provisional, en el seu cas
- Totes les feines necessàries per a que l'espècie vegetal arribi al punt de plantació definitiu en bones condicions
- Transport de l'espècie vegetal dins de l'obra fins al punt de plantació definitiu
CONDICIONS GENERALS:
L'espècie vegetal ha de complir les especificacions fixades al seu plec de condicions referides al cultiu, estat fitosanitari, aspecte i presentació.
Les seves característiques no han de quedar alterades pel seu transport i la seva manipulació.
Aquestes operacions s'han de fer seguint les indicacions de la norma NTJ 07Z, en funció de

cada espècie i tipus de presentació.
S'ha d'evitar l'acció directa del vent i del sol sobre la part aèria.

2.- CONDICIONS DEL PROCÉS D'EXECUCIÓ

Les plantes han d'emmagatzemar-se al viver de l'obra segons el tipus, varietat i dimensions, de tal manera que possibiliti un control i verificació continuats de les existències.
Quan el subministrament és en contenidor, amb l'arrel nua o amb pa de terra i no es pot plantar immediatament, s'ha de disposar d'un lloc d'aclimatació controlat per la DF S'ha d'habilitar una rasa on s'ha d'introduir la part radical, cobrint-la amb palla, sauló o algun material porós que s'ha d'humitejar degudament. Alhora s'ha de disposar de proteccions per al vent fort i el sol directe.
Quan el subministrament és en safates o en bulbs i no es pot plantar immediatament, s'ha de disposar d'un lloc d'aclimatació controlat per la DF.
En el transport s'ha d'evitar l'acció directa de l'aire i del sol sobre la part aèria si la planta manté fulles, i sobre la part radical si es tracta de plantes amb arrel nua o amb pa de terra i aquest no té protecció.

3.- UNITAT I CRITERI D'AMIDAMENT

Unitat mesurada segons les especificacions de la DT.

4.- NORMATIVA DE COMPLIMENT OBLIGATORI

NORMATIVA GENERAL:
* NTJ 07A:2007 Normes Tecnològiques de Jardineria i Paisatgisme. Subministrament del material vegetal. Qualitat general del material vegetal.
ARBRES DE FULLA CADUCA:
* NTJ 07D:1996 Normes Tecnològiques de Jardineria i Paisatgisme. Subministrament del material vegetal. Arbres de fulla caduca.
ARBRES DE FULLA PERSISTENT:
* NTJ 07E:1997 Normes Tecnològiques de Jardineria i Paisatgisme. Subministrament del material vegetal. Arbres de fulla perenne.
ARBUSTS:
* NTJ 07F:1998 Normes Tecnològiques de Jardineria i Paisatgisme. Subministrament del material vegetal. Arbusts.
ENFILADISSES:
* NTJ 07I:1995 Normes Tecnològiques de Jardineria i Paisatgisme. Subministrament del material vegetal. Enfiladisses.
CONÍFERES I RESINOSES:
* NTJ 07C:1995 Normes Tecnològiques de Jardineria i Paisatgisme. Subministrament del material vegetal. Coníferes i resinoses.
PALMERES:
* NTJ 07P:1997 Normes Tecnològiques de Jardineria i Paisatgisme. Subministrament del material vegetal. Palmeres.

5.- CONDICIONS DE CONTROL D'EXECUCIÓ I DE L'OBRA ACABADA

CONTROL D'EXECUCIÓ. OPERACIONS DE CONTROL:
Els punts de control més destacables són els següents:
- Inspecció visual, de les espècies vegetals abans de la seva plantació.
- Comprovació de la ubicació i condicions del substrat.
CONTROL DE L'OBRA ACABADA. OPERACIONS DE CONTROL:
Els punts de control més destacables són els següents:
Inspecció visual de la unitat acabada.
CRITERIS DE PRESA DE MOSTRES:
Els controls s'han de realitzar segons les instruccions de la DF.
INTERPRETACIÓ DE RESULTATS I ACTUACIONS EN CAS D'INCOMPLIMENT:
Correcció per part del contractista de les irregularitats observades.

PR JARDINERIA I MESURES CORRECTORES D'IMPACTE AMBIENTAL

PR4 SUBMINISTRAMENT D'ARBRES I DE PLANTES

PR45 SUBMINISTRAMENT D'ARBRES PLANIFOLIS (QUERCUS A ZELKOVA)

PR450- SUBMINISTRAMENT QUERCUS

0.- ELEMENTS QUE CONTEMPLA EL PLEC

PR450-8WSV.

Plec de condicions
1.- DEFINICIÓ I CONDICIONS DE LES PARTIDES D'OBRA EXECUTADES

Subministrament d'espècies vegetals dins de l'obra fins al punt de plantació.
S'han considerat els tipus següents:
- Arbres planifolis
- Coníferes i resinoses
- Palmeres i palmiformes
- Arbusts
- Plantes de petit port
S'han considerat les formes de subministrament següents:
- En contenidor
- Amb pa de terra
- Amb l'arrel nua
- En safates
L'execució de la unitat d'obra inclou les operacions següents:
- Emmagatzematge i plantació provisional, en el seu cas
- Totes les feines necessàries per a que l'espècie vegetal arribi al punt de plantació definitiu en bones condicions
- Transport de l'espècie vegetal dins de l'obra fins al punt de plantació definitiu
CONDICIONS GENERALS:
L'espècie vegetal ha de complir les especificacions fixades al seu plec de condicions referides al cultiu, estat fitosanitari, aspecte i presentació.
Les seves característiques no han de quedar alterades pel seu transport i la seva manipulació.
Aquestes operacions s'han de fer seguint les indicacions de la norma NTJ 07Z, en funció de cada espècie i tipus de presentació.
S'ha d'evitar l'acció directa del vent i del sol sobre la part aèria.

2.- CONDICIONS DEL PROCÉS D'EXECUCIÓ

Les plantes han d'emmagatzemar-se al viver de l'obra segons el tipus, varietat i dimensions, de tal manera que possibiliti un control i verificació continuats de les existències.
Quan el subministrament és en contenidor, amb l'arrel nua o amb pa de terra i no es pot plantar immediatament, s'ha de disposar d'un lloc d'aclimatació controlat per la DF S'ha d'habilitar una rasa on s'ha d'introduir la part radical, cobrint-la amb palla, sauló o algun material porós que s'ha d'humitejar degudament. Alhora s'ha de disposar de proteccions per al vent fort i el sol directe.
Quan el subministrament és en safates o en bulbs i no es pot plantar immediatament, s'ha de disposar d'un lloc d'aclimatació controlat per la DF.
En el transport s'ha d'evitar l'acció directa de l'aire i del sol sobre la part aèria si la planta manté fulles, i sobre la part radical si es tracta de plantes amb arrel nua o amb pa de terra i aquest no té protecció.

3.- UNITAT I CRITERI D'AMIDAMENT

Unitat mesurada segons les especificacions de la DT.

4.- NORMATIVA DE COMPLIMENT OBLIGATORI

NORMATIVA GENERAL:
* NTJ 07A:2007 Normes Tecnològiques de Jardineria i Paisatgisme. Subministrament del material vegetal. Qualitat general del material vegetal.
ARBRES DE FULLA CADUCA:
* NTJ 07D:1996 Normes Tecnològiques de Jardineria i Paisatgisme. Subministrament del material vegetal. Arbres de fulla caduca.
ARBRES DE FULLA PERSISTENT:
* NTJ 07E:1997 Normes Tecnològiques de Jardineria i Paisatgisme. Subministrament del material vegetal. Arbres de fulla perenne.

ARBUSTS:
* NTJ 07F:1998 Normes Tecnològiques de Jardineria i Paisatgisme. Subministrament del material vegetal. Arbusts.
ENFILADISSES:
* NTJ 07I:1995 Normes Tecnològiques de Jardineria i Paisatgisme. Subministrament del material vegetal. Enfiladisses.
CONÍFERES I RESINOSES:
* NTJ 07C:1995 Normes Tecnològiques de Jardineria i Paisatgisme. Subministrament del material vegetal. Coníferes i resinoses.
PALMERES:
* NTJ 07P:1997 Normes Tecnològiques de Jardineria i Paisatgisme. Subministrament del material vegetal. Palmeres.

5.- CONDICIONS DE CONTROL D'EXECUCIÓ I DE L'OBRA ACABADA

CONTROL D'EXECUCIÓ. OPERACIONS DE CONTROL:
Els punts de control més destacables són els següents:
- Inspecció visual, de les espècies vegetals abans de la seva plantació.
- Comprovació de la ubicació i condicions del substrat.
CONTROL DE L'OBRA ACABADA. OPERACIONS DE CONTROL:
Els punts de control més destacables són els següents:
Inspecció visual de la unitat acabada.
CRITERIS DE PRESA DE MOSTRES:
Els controls s'han de realitzar segons les instruccions de la DF.
INTERPRETACIÓ DE RESULTATS I ACTUACIONS EN CAS D'INCOMPLIMENT:
Correcció per part del contractista de les irregularitats observades.

PR JARDINERIA I MESURES CORRECTORES D'IMPACTE AMBIENTAL

PR4 SUBMINISTRAMENT D'ARBRES I DE PLANTES

PR45 SUBMINISTRAMENT D'ARBRES PLANIFOLIS (QUERCUS A ZELKOVA)

PR456- SUBMINISTRAMENT SOPHORA

0.- ELEMENTS QUE CONTEMPLA EL PLEC

PR456-8XC8.

Plec de condicions
1.- DEFINICIÓ I CONDICIONS DE LES PARTIDES D'OBRA EXECUTADES

Subministrament d'espècies vegetals dins de l'obra fins al punt de plantació.
S'han considerat els tipus següents:
- Arbres planifolis
- Coníferes i resinoses
- Palmeres i palmiformes
- Arbusts
- Plantes de petit port
S'han considerat les formes de subministrament següents:
- En contenidor
- Amb pa de terra
- Amb l'arrel nua
- En safates
L'execució de la unitat d'obra inclou les operacions següents:
- Emmagatzematge i plantació provisional, en el seu cas
- Totes les feines necessàries per a que l'espècie vegetal arribi al punt de plantació definitiu en bones condicions
- Transport de l'espècie vegetal dins de l'obra fins al punt de plantació definitiu
CONDICIONS GENERALS:
L'espècie vegetal ha de complir les especificacions fixades al seu plec de condicions referides al cultiu, estat fitosanitari, aspecte i presentació.
Les seves característiques no han de quedar alterades pel seu transport i la seva manipulació.

Aquestes operacions s'han de fer seguint les indicacions de la norma NTJ 07Z, en funció de cada espècie i tipus de presentació.
S'ha d'evitar l'acció directa del vent i del sol sobre la part aèria.

2.- CONDICIONS DEL PROCÉS D'EXECUCIÓ

Les plantes han d'emmagatzemar-se al viver de l'obra segons el tipus, varietat i dimensions, de tal manera que possibiliti un control i verificació continuats de les existències.
Quan el subministrament és en contenidor, amb l'arrel nua o amb pa de terra i no es pot plantar immediatament, s'ha de disposar d'un lloc d'aclimatació controlat per la DF S'ha d'habilitar una rasa on s'ha d'introduir la part radical, cobrint-la amb palla, sauló o algun material porós que s'ha d'humitejar degudament. Alhora s'ha de disposar de proteccions per al vent fort i el sol directe.
Quan el subministrament és en safates o en bulbs i no es pot plantar immediatament, s'ha de disposar d'un lloc d'aclimatació controlat per la DF.
En el transport s'ha d'evitar l'acció directa de l'aire i del sol sobre la part aèria si la planta manté fulles, i sobre la part radical si es tracta de plantes amb arrel nua o amb pa de terra i aquest no té protecció.

3.- UNITAT I CRITERI D'AMIDAMENT

Unitat mesurada segons les especificacions de la DT.

4.- NORMATIVA DE COMPLIMENT OBLIGATORI

NORMATIVA GENERAL:
* NTJ 07A:2007 Normes Tecnològiques de Jardineria i Paisatgisme. Subministrament del material vegetal. Qualitat general del material vegetal.
ARBRES DE FULLA CADUCA:
* NTJ 07D:1996 Normes Tecnològiques de Jardineria i Paisatgisme. Subministrament del material vegetal. Arbres de fulla caduca.
ARBRES DE FULLA PERSISTENT:
* NTJ 07E:1997 Normes Tecnològiques de Jardineria i Paisatgisme. Subministrament del material vegetal. Arbres de fulla perenne.
ARBUSTS:
* NTJ 07F:1998 Normes Tecnològiques de Jardineria i Paisatgisme. Subministrament del material vegetal. Arbusts.
ENFILADISSES:
* NTJ 07I:1995 Normes Tecnològiques de Jardineria i Paisatgisme. Subministrament del material vegetal. Enfiladisses.
CONÍFERES I RESINOSES:
* NTJ 07C:1995 Normes Tecnològiques de Jardineria i Paisatgisme. Subministrament del material vegetal. Coníferes i resinoses.
PALMERES:
* NTJ 07P:1997 Normes Tecnològiques de Jardineria i Paisatgisme. Subministrament del material vegetal. Palmeres.

5.- CONDICIONS DE CONTROL D'EXECUCIÓ I DE L'OBRA ACABADA

CONTROL D'EXECUCIÓ. OPERACIONS DE CONTROL:
Els punts de control més destacables són els següents:
- Inspecció visual, de les espècies vegetals abans de la seva plantació.
- Comprovació de la ubicació i condicions del substrat.
CONTROL DE L'OBRA ACABADA. OPERACIONS DE CONTROL:
Els punts de control més destacables són els següents:
Inspecció visual de la unitat acabada.
CRITERIS DE PRESA DE MOSTRES:
Els controls s'han de realitzar segons les instruccions de la DF.
INTERPRETACIÓ DE RESULTATS I ACTUACIONS EN CAS D'INCOMPLIMENT:
Correcció per part del contractista de les irregularitats observades.

PR JARDINERIA I MESURES CORRECTORES D'IMPACTE AMBIENTAL

PR4 SUBMINISTRAMENT D'ARBRES I DE PLANTES

PR45 SUBMINISTRAMENT D'ARBRES PLANIFOLIS (QUERCUS A ZELKOVA)

PR45B- SUBMINISTRAMENT TIPUANA

0.- ELEMENTS QUE CONTEMPLA EL PLEC

PR45B-8XSE.

Plec de condicions
1.- DEFINICIÓ I CONDICIONS DE LES PARTIDES D'OBRA EXECUTADES

Subministrament d'espècies vegetals dins de l'obra fins al punt de plantació.
S'han considerat els tipus següents:
- Arbres planifolis
- Coníferes i resinoses
- Palmeres i palmiformes
- Arbusts
- Plantes de petit port
S'han considerat les formes de subministrament següents:
- En contenidor
- Amb pa de terra
- Amb l'arrel nua
- En safates
L'execució de la unitat d'obra inclou les operacions següents:
- Emmagatzematge i plantació provisional, en el seu cas
- Totes les feines necessàries per a que l'espècie vegetal arribi al punt de plantació definitiu en bones condicions
- Transport de l'espècie vegetal dins de l'obra fins al punt de plantació definitiu
CONDICIONS GENERALS:
L'espècie vegetal ha de complir les especificacions fixades al seu plec de condicions referides al cultiu, estat fitosanitari, aspecte i presentació.
Les seves característiques no han de quedar alterades pel seu transport i la seva manipulació.
Aquestes operacions s'han de fer seguint les indicacions de la norma NTJ 07Z, en funció de cada espècie i tipus de presentació.
S'ha d'evitar l'acció directa del vent i del sol sobre la part aèria.

2.- CONDICIONS DEL PROCÉS D'EXECUCIÓ

Les plantes han d'emmagatzemar-se al viver de l'obra segons el tipus, varietat i dimensions, de tal manera que possibiliti un control i verificació continuats de les existències.
Quan el subministrament és en contenidor, amb l'arrel nua o amb pa de terra i no es pot plantar immediatament, s'ha de disposar d'un lloc d'aclimatació controlat per la DF S'ha d'habilitar una rasa on s'ha d'introduir la part radical, cobrint-la amb palla, sauló o algun material porós que s'ha d'humitejar degudament. Alhora s'ha de disposar de proteccions per al vent fort i el sol directe.
Quan el subministrament és en safates o en bulbs i no es pot plantar immediatament, s'ha de disposar d'un lloc d'aclimatació controlat per la DF.
En el transport s'ha d'evitar l'acció directa de l'aire i del sol sobre la part aèria si la planta manté fulles, i sobre la part radical si es tracta de plantes amb arrel nua o amb pa de terra i aquest no té protecció.

3.- UNITAT I CRITERI D'AMIDAMENT

Unitat mesurada segons les especificacions de la DT.

4.- NORMATIVA DE COMPLIMENT OBLIGATORI

NORMATIVA GENERAL:
* NTJ 07A:2007 Normes Tecnològiques de Jardineria i Paisatgisme. Subministrament del material vegetal. Qualitat general del material vegetal.
ARBRES DE FULLA CADUCA:
* NTJ 07D:1996 Normes Tecnològiques de Jardineria i Paisatgisme. Subministrament del material vegetal. Arbres de fulla caduca.
ARBRES DE FULLA PERSISTENT:

* NTJ 07E:1997 Normes Tecnològiques de Jardineria i Paisatgisme. Subministrament del material vegetal. Arbres de fulla perenne.
ARBUSTS:
* NTJ 07F:1998 Normes Tecnològiques de Jardineria i Paisatgisme. Subministrament del material vegetal. Arbusts.
ENFILADISSES:
* NTJ 07I:1995 Normes Tecnològiques de Jardineria i Paisatgisme. Subministrament del material vegetal. Enfiladisses.
CONÍFERES I RESINOSES:
* NTJ 07C:1995 Normes Tecnològiques de Jardineria i Paisatgisme. Subministrament del material vegetal. Coníferes i resinoses.
PALMERES:
* NTJ 07P:1997 Normes Tecnològiques de Jardineria i Paisatgisme. Subministrament del material vegetal. Palmeres.

5.- CONDICIONS DE CONTROL D'EXECUCIÓ I DE L'OBRA ACABADA

CONTROL D'EXECUCIÓ. OPERACIONS DE CONTROL:
Els punts de control més destacables són els següents:
- Inspecció visual, de les espècies vegetals abans de la seva plantació.
- Comprovació de la ubicació i condicions del substrat.
CONTROL DE L'OBRA ACABADA. OPERACIONS DE CONTROL:
Els punts de control més destacables són els següents:
Inspecció visual de la unitat acabada.
CRITERIS DE PRESA DE MOSTRES:
Els controls s'han de realitzar segons les instruccions de la DF.
INTERPRETACIÓ DE RESULTATS I ACTUACIONS EN CAS D'INCOMPLIMENT:
Correcció per part del contractista de les irregularitats observades.

PR JARDINERIA I MESURES CORRECTORES D'IMPACTE AMBIENTAL

PR4 SUBMINISTRAMENT D'ARBRES I DE PLANTES

PR45 SUBMINISTRAMENT D'ARBRES PLANIFOLIS (QUERCUS A ZELKOVA)

PR45C- SUBMINISTRAMENT ULMUS

0.- ELEMENTS QUE CONTEMPLA EL PLEC

PR45C-8XWJ.

Plec de condicions
1.- DEFINICIÓ I CONDICIONS DE LES PARTIDES D'OBRA EXECUTADES

Subministrament d'espècies vegetals dins de l'obra fins al punt de plantació.
S'han considerat els tipus següents:
- Arbres planifolis
- Coníferes i resinoses
- Palmeres i palmiformes
- Arbusts
- Plantes de petit port
S'han considerat les formes de subministrament següents:
- En contenidor
- Amb pa de terra
- Amb l'arrel nua
- En safates
L'execució de la unitat d'obra inclou les operacions següents:
- Emmagatzematge i plantació provisional, en el seu cas
- Totes les feines necessàries per a que l'espècie vegetal arribi al punt de plantació definitiu en bones condicions
- Transport de l'espècie vegetal dins de l'obra fins al punt de plantació definitiu
CONDICIONS GENERALS:
L'espècie vegetal ha de complir les especificacions fixades al seu plec de condicions

referides al cultiu, estat fitosanitari, aspecte i presentació.
Les seves característiques no han de quedar alterades pel seu transport i la seva manipulació.
Aquestes operacions s'han de fer seguint les indicacions de la norma NTJ 07Z, en funció de cada espècie i tipus de presentació.
S'ha d'evitar l'acció directa del vent i del sol sobre la part aèria.

2.- CONDICIONS DEL PROCÉS D'EXECUCIÓ

Les plantes han d'emmagatzemar-se al viver de l'obra segons el tipus, varietat i dimensions, de tal manera que possibiliti un control i verificació continuats de les existències.
Quan el subministrament és en contenidor, amb l'arrel nua o amb pa de terra i no es pot plantar immediatament, s'ha de disposar d'un lloc d'aclimatació controlat per la DF S'ha d'habilitar una rasa on s'ha d'introduir la part radical, cobrint-la amb palla, sauló o algun material porós que s'ha d'humitejar degudament. Alhora s'ha de disposar de proteccions per al vent fort i el sol directe.
Quan el subministrament és en safates o en bulbs i no es pot plantar immediatament, s'ha de disposar d'un lloc d'aclimatació controlat per la DF.
En el transport s'ha d'evitar l'acció directa de l'aire i del sol sobre la part aèria si la planta manté fulles, i sobre la part radical si es tracta de plantes amb arrel nua o amb pa de terra i aquest no té protecció.

3.- UNITAT I CRITERI D'AMIDAMENT

Unitat mesurada segons les especificacions de la DT.

4.- NORMATIVA DE COMPLIMENT OBLIGATORI

NORMATIVA GENERAL:
* NTJ 07A:2007 Normes Tecnològiques de Jardineria i Paisatgisme. Subministrament del material vegetal. Qualitat general del material vegetal.
ARBRES DE FULLA CADUCA:
* NTJ 07D:1996 Normes Tecnològiques de Jardineria i Paisatgisme. Subministrament del material vegetal. Arbres de fulla caduca.
ARBRES DE FULLA PERSISTENT:
* NTJ 07E:1997 Normes Tecnològiques de Jardineria i Paisatgisme. Subministrament del material vegetal. Arbres de fulla perenne.
ARBUSTS:
* NTJ 07F:1998 Normes Tecnològiques de Jardineria i Paisatgisme. Subministrament del material vegetal. Arbusts.
ENFILADISSES:
* NTJ 07I:1995 Normes Tecnològiques de Jardineria i Paisatgisme. Subministrament del material vegetal. Enfiladisses.
CONÍFERES I RESINOSES:
* NTJ 07C:1995 Normes Tecnològiques de Jardineria i Paisatgisme. Subministrament del material vegetal. Coníferes i resinoses.
PALMERES:
* NTJ 07P:1997 Normes Tecnològiques de Jardineria i Paisatgisme. Subministrament del material vegetal. Palmeres.

5.- CONDICIONS DE CONTROL D'EXECUCIÓ I DE L'OBRA ACABADA

CONTROL D'EXECUCIÓ. OPERACIONS DE CONTROL:
Els punts de control més destacables són els següents:
- Inspecció visual, de les espècies vegetals abans de la seva plantació.
- Comprovació de la ubicació i condicions del substrat.
CONTROL DE L'OBRA ACABADA. OPERACIONS DE CONTROL:
Els punts de control més destacables són els següents:
Inspecció visual de la unitat acabada.
CRITERIS DE PRESA DE MOSTRES:
Els controls s'han de realitzar segons les instruccions de la DF.
INTERPRETACIÓ DE RESULTATS I ACTUACIONS EN CAS D'INCOMPLIMENT:
Correcció per part del contractista de les irregularitats observades.

PR JARDINERIA I MESURES CORRECTORES D'IMPACTE AMBIENTAL

PR4 SUBMINISTRAMENT D'ARBRES I DE PLANTES

PR4H SUBMINISTRAMENT D'ARBUSTS I PLANTES DE PETIT PORT (RIBES A SYRINGA)

PR4H8- SUBMINISTRAMENT SALVIA

0.- ELEMENTS QUE CONTEMPLA EL PLEC

PR4H8-9401.

Plec de condicions
1.- DEFINICIÓ I CONDICIONS DE LES PARTIDES D'OBRA EXECUTADES

Subministrament d'espècies vegetals dins de l'obra fins al punt de plantació.
S'han considerat els tipus següents:
- Arbres planifolis
- Coníferes i resinoses
- Palmeres i palmiformes
- Arbusts
- Plantes de petit port
S'han considerat les formes de subministrament següents:
- En contenidor
- Amb pa de terra
- Amb l'arrel nua
- En safates
L'execució de la unitat d'obra inclou les operacions següents:
- Emmagatzematge i plantació provisional, en el seu cas
- Totes les feines necessàries per a que l'espècie vegetal arribi al punt de plantació definitiu en bones condicions
- Transport de l'espècie vegetal dins de l'obra fins al punt de plantació definitiu
CONDICIONS GENERALS:
L'espècie vegetal ha de complir les especificacions fixades al seu plec de condicions referides al cultiu, estat fitosanitari, aspecte i presentació.
Les seves característiques no han de quedar alterades pel seu transport i la seva manipulació.
Aquestes operacions s'han de fer seguint les indicacions de la norma NTJ 07Z, en funció de cada espècie i tipus de presentació.
S'ha d'evitar l'acció directa del vent i del sol sobre la part aèria.

2.- CONDICIONS DEL PROCÉS D'EXECUCIÓ

Les plantes han d'emmagatzemar-se al viver de l'obra segons el tipus, varietat i dimensions, de tal manera que possibiliti un control i verificació continuats de les existències.
Quan el subministrament és en contenidor, amb l'arrel nua o amb pa de terra i no es pot plantar immediatament, s'ha de disposar d'un lloc d'aclimatació controlat per la DF S'ha d'habilitar una rasa on s'ha d'introduir la part radical, cobrint-la amb palla, sauló o algun material porós que s'ha d'humitejar degudament. Alhora s'ha de disposar de proteccions per al vent fort i el sol directe.
Quan el subministrament és en safates o en bulbs i no es pot plantar immediatament, s'ha de disposar d'un lloc d'aclimatació controlat per la DF.
En el transport s'ha d'evitar l'acció directa de l'aire i del sol sobre la part aèria si la planta manté fulles, i sobre la part radical si es tracta de plantes amb arrel nua o amb pa de terra i aquest no té protecció.

3.- UNITAT I CRITERI D'AMIDAMENT

Unitat mesurada segons les especificacions de la DT.

4.- NORMATIVA DE COMPLIMENT OBLIGATORI

NORMATIVA GENERAL:
* NTJ 07A:2007 Normes Tecnològiques de Jardineria i Paisatgisme. Subministrament del material vegetal. Qualitat general del material vegetal.
ARBRES DE FULLA CADUCA:
* NTJ 07D:1996 Normes Tecnològiques de Jardineria i Paisatgisme. Subministrament del material

vegetal. Arbres de fulla caduca.
ARBRES DE FULLA PERSISTENT:
* NTJ 07E:1997 Normes Tecnològiques de Jardineria i Paisatgisme. Subministrament del material vegetal. Arbres de fulla perenne.
ARBUSTS:
* NTJ 07F:1998 Normes Tecnològiques de Jardineria i Paisatgisme. Subministrament del material vegetal. Arbusts.
ENFILADISSES:
* NTJ 07I:1995 Normes Tecnològiques de Jardineria i Paisatgisme. Subministrament del material vegetal. Enfiladisses.
CONÍFERES I RESINOSES:
* NTJ 07C:1995 Normes Tecnològiques de Jardineria i Paisatgisme. Subministrament del material vegetal. Coníferes i resinoses.
PALMERES:
* NTJ 07P:1997 Normes Tecnològiques de Jardineria i Paisatgisme. Subministrament del material vegetal. Palmeres.

5.- CONDICIONS DE CONTROL D'EXECUCIÓ I DE L'OBRA ACABADA

CONTROL D'EXECUCIÓ. OPERACIONS DE CONTROL:
Els punts de control més destacables són els següents:
- Inspecció visual, de les espècies vegetals abans de la seva plantació.
- Comprovació de la ubicació i condicions del substrat.
CONTROL DE L'OBRA ACABADA. OPERACIONS DE CONTROL:
Els punts de control més destacables són els següents:
Inspecció visual de la unitat acabada.
CRITERIS DE PRESA DE MOSTRES:
Els controls s'han de realitzar segons les instruccions de la DF.
INTERPRETACIÓ DE RESULTATS I ACTUACIONS EN CAS D'INCOMPLIMENT:
Correcció per part del contractista de les irregularitats observades.

PR JARDINERIA I MESURES CORRECTORES D'IMPACTE AMBIENTAL

PR4 SUBMINISTRAMENT D'ARBRES I DE PLANTES

PR4J SUBMINISTRAMENT D'ARBUSTS I PLANTES DE PETIT PORT (SYZGIUM A ZOYSIA)

PR4JF- SUBMINISTRAMENT VERBENA

0.- ELEMENTS QUE CONTEMPLA EL PLEC

PR4JF-9501.

Plec de condicions
1.- DEFINICIÓ I CONDICIONS DE LES PARTIDES D'OBRA EXECUTADES

Subministrament d'espècies vegetals dins de l'obra fins al punt de plantació.
S'han considerat els tipus següents:
- Arbres planifolis
- Coníferes i resinoses
- Palmeres i palmiformes
- Arbusts
- Plantes de petit port
S'han considerat les formes de subministrament següents:
- En contenidor
- Amb pa de terra
- Amb l'arrel nua
- En safates
L'execució de la unitat d'obra inclou les operacions següents:
- Emmagatzematge i plantació provisional, en el seu cas
- Totes les feines necessàries per a que l'espècie vegetal arribi al punt de plantació definitiu en bones condicions
- Transport de l'espècie vegetal dins de l'obra fins al punt de plantació definitiu

CONDICIONS GENERALS:
L'espècie vegetal ha de complir les especificacions fixades al seu plec de condicions referides al cultiu, estat fitosanitari, aspecte i presentació.
Les seves característiques no han de quedar alterades pel seu transport i la seva manipulació. Aquestes operacions s'han de fer seguint les indicacions de la norma NTJ 07Z, en funció de cada espècie i tipus de presentació.
S'ha d'evitar l'acció directa del vent i del sol sobre la part aèria.

2.- CONDICIONS DEL PROCÉS D'EXECUCIÓ

Les plantes han d'emmagatzemar-se al viver de l'obra segons el tipus, varietat i dimensions, de tal manera que possibiliti un control i verificació continuats de les existències.
Quan el subministrament és en contenidor, amb l'arrel nua o amb pa de terra i no es pot plantar immediatament, s'ha de disposar d'un lloc d'aclimatació controlat per la DF S'ha d'habilitar una rasa on s'ha d'introduir la part radical, cobrint-la amb palla, sauló o algun material porós que s'ha d'humitejar degudament. Alhora s'ha de disposar de proteccions per al vent fort i el sol directe.
Quan el subministrament és en safates o en bulbs i no es pot plantar immediatament, s'ha de disposar d'un lloc d'aclimatació controlat per la DF.
En el transport s'ha d'evitar l'acció directa de l'aire i del sol sobre la part aèria si la planta manté fulles, i sobre la part radical si es tracta de plantes amb arrel nua o amb pa de terra i aquest no té protecció.

3.- UNITAT I CRITERI D'AMIDAMENT

Unitat mesurada segons les especificacions de la DT.

4.- NORMATIVA DE COMPLIMENT OBLIGATORI

NORMATIVA GENERAL:
* NTJ 07A:2007 Normes Tecnològiques de Jardineria i Paisatgisme. Subministrament del material vegetal. Qualitat general del material vegetal.
ARBRES DE FULLA CADUCA:
* NTJ 07D:1996 Normes Tecnològiques de Jardineria i Paisatgisme. Subministrament del material vegetal. Arbres de fulla caduca.
ARBRES DE FULLA PERSISTENT:
* NTJ 07E:1997 Normes Tecnològiques de Jardineria i Paisatgisme. Subministrament del material vegetal. Arbres de fulla perenne.
ARBUSTS:
* NTJ 07F:1998 Normes Tecnològiques de Jardineria i Paisatgisme. Subministrament del material vegetal. Arbusts.
ENFILADISSES:
* NTJ 07I:1995 Normes Tecnològiques de Jardineria i Paisatgisme. Subministrament del material vegetal. Enfiladisses.
CONÍFERES I RESINOSES:
* NTJ 07C:1995 Normes Tecnològiques de Jardineria i Paisatgisme. Subministrament del material vegetal. Coníferes i resinoses.
PALMERES:
* NTJ 07P:1997 Normes Tecnològiques de Jardineria i Paisatgisme. Subministrament del material vegetal. Palmeres.

5.- CONDICIONS DE CONTROL D'EXECUCIÓ I DE L'OBRA ACABADA

CONTROL D'EXECUCIÓ. OPERACIONS DE CONTROL:
Els punts de control més destacables són els següents:
- Inspecció visual, de les espècies vegetals abans de la seva plantació.
- Comprovació de la ubicació i condicions del substrat.
CONTROL DE L'OBRA ACABADA. OPERACIONS DE CONTROL:
Els punts de control més destacables són els següents:
Inspecció visual de la unitat acabada.
CRITERIS DE PRESA DE MOSTRES:
Els controls s'han de realitzar segons les instruccions de la DF.
INTERPRETACIÓ DE RESULTATS I ACTUACIONS EN CAS D'INCOMPLIMENT:
Correcció per part del contractista de les irregularitats observades.

PR JARDINERIA I MESURES CORRECTORES D'IMPACTE AMBIENTAL

PR6 PLANTACIONS I TRASPLANTAMENTS D'ARBRES I PLANTES

PR60- PLANTACIÓ D'ARBRE PLANIFOLI

0.- ELEMENTS QUE CONTEMPLA EL PLEC

PR60-8Y01,PR60-8Y02.

Plec de condicions
1.- DEFINICIÓ I CONDICIONS DE LES PARTIDES D'OBRA EXECUTADES

Plantació d'espècies vegetals.
S'han considerat les espècies següents:
- Arbres planifolis
S'han considerat les formes de subministrament següents:
- Arbre: - Amb l'arrel nua - Amb pa de terra - En contenidor
L'execució de la unitat d'obra inclou les operacions següents:
- Arbre, arbust o planta enfiladissa: - Comprovació i preparació del terreny de plantació - Replanteig del clot o rasa de plantació - Extracció de les terres - Comprovació i preparació de l'espècie vegetal a plantar - Plantació de l'espècie vegetal - Reblert del clot de plantació - Primer reg - Càrrega de les terres sobrants sobre camió, en el seu cas
ARBRES I ARBUSTS:
L'arbre o arbust ha de quedar al centre del clot de plantació.
Ha de quedar aplomat i a la posició prevista.
Ha d'estar plantat a la mateixa fondària que estava al viver.
Les palmeres i arbres joves han de quedar enfonsats de 10 a 25 cm respecte del seu nivell original, per afavorir l'arrelament.
Toleràncies d'execució:
- Replanteig (de la posició de l'exemplar): ± 10 cm

2.- CONDICIONS DEL PROCÉS D'EXECUCIÓ

CONDICIONS GENERALS:
L'inici de la plantació exigeix l'aprovació prèvia per part de la DF.
La plantació s'ha de dur a terme en les èpoques de poca activitat fisiològica de l'espècie vegetal.
No s'ha de plantar quan es doni alguna de les següents condicions: temps de glaçades, pluges quantioses, nevades, vents forts, temperatures elevades o quan el sòl estigui glaçat o excessivament mullat.
Després de la plantació s'ha de realitzar un reg d'inundació fins que el sòl quedi a capacitat de camp.
L'operació de reg s'ha de fer a baixa pressió i sense produir descalçament de les terres ni pèrdua de sòl.
ARBRES I ARBUSTS:
Fondària mínima de sòl treballat:
- Arbres: 90 cm
Fondària mínima de sòl remogut i fèrtil (un cop compactat):
- Arbres: 60 cm
L'obertura del forat o, en el seu cas, la rasa de plantació s'ha d'haver fet amb la major antelació possible per afavorir la meteorització del sòl.
Les dimensions del clot de plantació han de ser suficients per tal de poder acomodar el pa de terra o el sistema radical sencer i el seu desenvolupament futur.
Dimensions mínimes del clot de plantació:
- Arbres: - Amplària: 2 x diàmetre del sistema radical o pa de terra - Fondària: fondària del sistema radical o pa de terra
Durant el període que està oberta, l'excavació ha de quedar protegida del pas de persones i vehicles.
El reblert del clot de plantació s'ha de fer en capes successives de menys de 30 cm, compactant-les amb mitjans manuals.
No han de quedar bosses d'aire entre les arrels i la terra.
No s'ha d'arrossegar l'exemplar, ni s'ha de girar una vegada assentat.
Quan l'excavació es realitza amb càrrega de les terres sobrants, s'ha de dur el 100% d'aquestes a un abocador autoritzat.

SUBMINISTRAMENT AMB L'ARREL NUA:
S'han de netejar les arrels quedant només les sanes i viables.
La planta s'ha de col·locar procurant que les arrels quedin en posició natural, sense que es dobleguin, especialment quan hi ha una arrel principal ben definida.
SUBMINISTRAMENT AMB PA DE TERRA:
La col·locació del pa de terra al forat de plantació s'ha de fer sense fer malbé l'estructura interna del mateix.
Quan és protegit amb malla metàl·lica i guix, una vegada dins del forat de plantació s'ha de trencar el guix i s'ha de tallar la malla metàl·lica amb cura, retirant tots aquests materials.
La planta s'ha de col·locar procurant que el pa de terra quedi ben assentat i en una posició estable.
SUBMINISTRAMENT EN CONTENIDOR:
S'ha d'extreure la planta del contenidor en el mateix moment de la plantació. S'ha de recuperar i emmagatzemar l'envàs, o bé s'ha d'introduir dins del forat de plantació i s'ha de procedir a trencar-lo i retirar-lo.

3.- UNITAT I CRITERI D'AMIDAMENT

Unitat mesurada segons les especificacions de la DT.

4.- NORMATIVA DE COMPLIMENT OBLIGATORI

NORMATIVA GENERAL:
* NTJ 08B:1993 Normes Tecnològiques de Jardineria i Paisatgisme. Implantació del material vegetal. Treballs de plantació.
ARBRES:
* NTJ 08C:2003 Normes Tecnològiques de Jardineria i Paisatgisme. Implantació del material vegetal. Tècniques de plantació d'arbres.

PR JARDINERIA I MESURES CORRECTORES D'IMPACTE AMBIENTAL

PR6 PLANTACIONS I TRASPLANTAMENTS D'ARBRES I PLANTES

PR61- PLANTACIÓ D'ARBUST, ARBRE DE PETIT FORMAT O ENFILADISSA

0.- ELEMENTS QUE CONTEMPLA EL PLEC

PR61-8ZIB.

Plec de condicions

1.- DEFINICIÓ I CONDICIONS DE LES PARTIDES D'OBRA EXECUTADES

Plantació d'espècies vegetals.
S'han considerat les espècies següents:
- Arbusts i arbres de petit format
- Plantes enfiladisses
S'han considerat les formes de subministrament següents:
- En contenidor
- Arbust, arbre de petit format o planta enfiladissa
- En contenidor
L'execució de la unitat d'obra inclou les operacions següents:
- Arbre, arbust o planta enfiladissa:
- Comprovació i preparació del terreny de plantació
- Replanteig del clot o rasa de plantació
- Extracció de les terres
- Comprovació i preparació de l'espècie vegetal a plantar
- Plantació de l'espècie vegetal
- Reblert del clot de plantació
- Primer reg
- Càrrega de les terres sobrants sobre camió, en el seu cas

ARBRES I ARBUSTS:
L'arbre o arbust ha de quedar al centre del clot de plantació.
Ha de quedar aplomat i a la posició prevista.
Ha d'estar plantat a la mateixa fondària que estava al viver.
Les palmeres i arbres joves han de quedar enfonsats de 10 a 25 cm respecte del seu nivell original, per afavorir l'arrelament.
Toleràncies d'execució:
- Replanteig (de la posició de l'exemplar): ± 10 cm

2.- CONDICIONS DEL PROCÉS D'EXECUCIÓ

CONDICIONS GENERALS:
L'inici de la plantació exigeix l'aprovació prèvia per part de la DF.
La plantació s'ha de dur a terme en les èpoques de poca activitat fisiològica de l'espècie vegetal.
No s'ha de plantar quan es doni alguna de les següents condicions: temps de glaçades, pluges quantioses, nevades, vents forts, temperatures elevades o quan el sòl estigui glaçat o excessivament mullat.
Després de la plantació s'ha de realitzar un reg d'inundació fins que el sòl quedi a capacitat de camp.
L'operació de reg s'ha de fer a baixa pressió i sense produir descalçament de les terres ni pèrdua de sòl.
ARBRES I ARBUSTS:
Fondària mínima de sòl treballat:
- Arbusts: 60 cm
Fondària mínima de sòl remogut i fèrtil (un cop compactat):
- Arbusts: 40 cm
L'obertura del forat o, en el seu cas, la rasa de plantació s'ha d'haver fet amb la major antelació possible per afavorir la meteorització del sòl.
Les dimensions del clot de plantació han de ser suficients per tal de poder acomodar el pa de terra o el sistema radical sencer i el seu desenvolupament futur.
Dimensions mínimes del clot de plantació:
- Arbusts:
  - Amplària: diàmetre arrels o pa de terra + 15 cm
Durant el període que està oberta, l'excavació ha de quedar protegida del pas de persones i vehicles.
El reblert del clot de plantació s'ha de fer en capes successives de menys de 30 cm, compactant-les amb mitjans manuals.
No han de quedar bosses d'aire entre les arrels i la terra.
No s'ha d'arrossegar l'exemplar, ni s'ha de girar una vegada assentat.
Quan l'excavació es realitza amb càrrega de les terres sobrants, s'ha de dur el 100% d'aquestes a un abocador autoritzat.
SUBMINISTRAMENT EN CONTENIDOR:
S'ha d'extreure la planta del contenidor en el mateix moment de la plantació. S'ha de recuperar i emmagatzemar l'envàs, o bé s'ha d'introduir dins del forat de plantació i s'ha de procedir a trencar-lo i retirar-lo.

3.- UNITAT I CRITERI D'AMIDAMENT

Unitat mesurada segons les especificacions de la DT.

4.- NORMATIVA DE COMPLIMENT OBLIGATORI

NORMATIVA GENERAL:
* NTJ 08B:1993 Normes Tecnològiques de Jardineria i Paisatgisme. Implantació del material vegetal. Treballs de plantació.

PR JARDINERIA I MESURES CORRECTORES D'IMPACTE AMBIENTAL

PRE TREBALLS SOBRE LA VEGETACIÓ

PRE31- PODA D'ARBRE PLANIFOLI O CONÍFERA

0.- ELEMENTS QUE CONTEMPLA EL PLEC

PRE31-907F.

Plec de condicions
1.- DEFINICIÓ I CONDICIONS DE LES PARTIDES D'OBRA EXECUTADES

Poda d'espècies vegetals, amb recollida de brancatge i de restes de poda, neteja, càrrega i transport fins a abocador autoritzat o planta de compostatge i trituració.
S'han considerat les podes de les espècies següents:
- Arbres planifolis o coníferes
- Palmeres
S'han considerat els tipus de poda següents:
- Pinzament
- Poda de formació
- Poda de refaldat
- Poda de neteja o sanejament
- Poda de seguretat
- Poda d'aclarida
- Poda de reducció de capçada
L'execució de la unitat d'obra inclou les operacions següents:
- Senyalització i protecció de la superfície de terreny afectada per les operacions de poda
- Poda de l'espècie vegetal
- Protecció dels talls en cas necessari
- Recollida i càrrega sobre camió dels productes vegetals generats per les operacions de poda
- Transport a planta de compostatge dels residus
CONDICIONS GENERALS:
La poda s'ha de realitzar a l'alçària i amb la forma més adient al tipus d'espècie vegetal i la seva ubicació, d'acord amb les directrius de la DT o en el seu defecte de la DF.
El tall s'ha de realitzar en el lloc correcte per tal de possibilitar la millor resposta de la planta en quant al creixement i al tancament de la ferida.
Els talls han de ser nets sense produir esquinçaments.
PODA D'ARBRES PLANIFOLIS O CONÍFERES:
S'ha de podar el menor nombre possible de branques per tal de disminuir l'efecte negatiu provocat a l'arbre. Els talls han de ser molt petits i sempre llisos i nets.
L'orientació del tall ha de seguir l'arruga que hi ha entre la branca i el tronc i no l'ha d'afectar. No s'han de deixar monyons.
Les branques de diàmetre gran no s'han de podar, però si a criteri de la DF s'ha de fer, la poda ha de seguir la regla dels tres talls per tal d'evitar que l'escorça s'esquinci.
El tall ha de ser el més curt possible, per damunt i en sentit contrari al borró, i amb pendent per a evitar l'estancament de l'aigua.
S'ha de practicar el tipus de poda més adequat a l'arbre, en funció de si és jove o adult.
Poda d'arbres joves:
- Poda de formació del tronc o guia: s'han d'eliminar les branques codominants i les que competeixen amb la principal. S'ha de mantenir la tija dominant, que no ha de quedar tallada en cap cas.
- Poda de formació de l'estructura: s'han d'eliminar les branques mal dirigides per a formar una estructura resistent.
- Poda de refaldada: s'han d'eliminar progressivament les branques més baixes per a elevar la capçada del arbre.
Poda d'arbres adults:
- Poda de neteja o sanejament: s'ha d'eliminar les branques mortes, malaltes o dèbils.
- Poda de seguretat: s'han d'eliminar les branques perilloses.
- Poda d'aclarida: s'han d'eliminar selectivament branques o parts de branques per a reduir la densitat de la capçada tot conservant el seu port.
- Poda de reducció de capçada: s'han d'eliminar selectivament branques o parts de branques per a reduir l'alçària i/o l'amplada d'un arbre.

2.- CONDICIONS DEL PROCÉS D'EXECUCIÓ

CONDICIONS GENERALS:
Qualsevol actuació de poda s'ha de fer sota la tutela de la DF.
Els treballs s'han de fer amb les precaucions necessàries per aconseguir unes condicions de seguretat suficients.
L'eliminació de branques o fulles de grans dimensions es farà en diferents parts, controlant en tot moment la direcció de la caiguda per a evitar danys a tercers.
No s'han de produir danys ni al propi arbre ni a la resta de vegetació o altres elements per la caiguda de les branques.
Els treballs de poda, especialment quan comportin enfilar-se, han de ser fets per podadors

qualificats que han de conèixer les necessitats i la biologia de les diferents espècies, així com les normes de seguretat.
S'han de complir tots els requisits de seguretat establerts en altura: arnès de seguretat, eslinga d'acer o qualsevol dels equips d'enfilada, preferiblement maquinària d'alçada.
PODA D'ARBRES PLANIFOLIS O CONÍFERES:
S'han d'eliminar les branques malaltes, malmeses i mortes, a fi d'impedir la proliferació de fongs o similars. Només es justifica l'eliminació de les branques sanes per a facilitar l'aclarida de la capçada i l'entrada de llum i d'aire; també és justificable l'eliminació de branques creuades o mal dirigides.
S'han d'eliminar les branques o els segments de branques que impedeixin assolir la forma i el volum desitjat.
S'ha de realitzar a l'època estacionària del període vegetatiu, sense coincidir amb dies de baixes temperatures o risc de gelades.
La poda s'ha de fer en vàries etapes, començant per les branques secundàries, seguint amb les laterals, per a reduir progressivament el pes i evitar que la branca es trenqui i faci malbé el tronc.
La secció final per tallar ha de medir menys de 60 cm de llarg i el tall s'ha de fer arran de tronc.
Els talls s'han de començar de baix cap amunt fins un terç de la secció, i s'ha d'acabar dalt fins a trobar el primer tall.
Si cal, es retallaran les vores de la ferida per a facilitar la formació de teixit protector.
PODA DE PALMERES:
S'han de tallar i treure les fulles i/o fruits que presenten perill de caiguda, o per a millorar l'aspecte estètic del lloc on es troben o bé per a adequar-les a les necessitats d'ús de l'espai on es desenvolupen.
Les fulles velles s'han de suprimir sense tallar-les arran de l'estípit, conservant les tabales (beina i una porció de pecíol) que hi estan fortament adherides i eliminant les que se'n desprenen fàcilment. La distància del tall de poda al tronc ha de ser uniforme.
En cas de palmeres molt joves, el tractament ha de seguir la pauta següent:
- Retoc de les tabales velles si estan descompostes.
- Eliminació de fulles mortes, inflorescències, infructescències, etc.
- Reducció d'un terç de les fulles verdes que molestin en comptes d'eliminar-les totalment.
- Lligada de les fulles sense estrènyer-les massa o instal·lació d'un trípode telescòpic que les suporti.
L'esporga de la palmera també pot implicar l'eliminació de fillols en les espècies que són prolífiques a generar-los, sempre que la DF així ho indiqui.
Qualsevol operació d'esporga s'ha de fer en l'època adequada, d'acord amb el lloc on es troben situades.
En les àrees de clima tropical o subtropical la poda es pot realitzar en qualsevol època de l'any.
En les àrees de clima temperat, en qualsevol època, fora del període de glaçades.
En les àrees de clima fred, durant els mesos d'estiu.
Si la poda implica una eliminació de fulles verdes, és aconsellable efectuar-la durant els mesos d'estiu. Les fulles seques no es poden eliminar durant els mesos freds.
També és aconsellable realitzar la poda després de formar-se les inflorescències, per a eliminar-les, de manera que no es produeixin infructescències que podrien ocasionar problemes (brutícia dels espais, excessiu pes davant de tempestes o ventades, etc.).

3.- UNITAT I CRITERI D'AMIDAMENT

Unitat mesurada segons les especificacions de la DT.

4.- NORMATIVA DE COMPLIMENT OBLIGATORI

* NTJ 14B:1998 Normes Tecnològiques de Jardineria i Paisatgisme. Manteniment i conservació dels espais verds. Manteniment de palmeres.
* NTJ 14C-2:1998 Normes Tecnològiques de Jardineria i Paisatgisme. Manteniment i conservació dels espais verds. Manteniment de l'arbrat: Poda.

P3 FONAMENTS, CONTENCIONS I TÚNELS

P3X DRENATGES

P3X1 DRENATGE AMB TUB DE PEAD

0.- ELEMENTS QUE CONTEMPLA EL PLEC

P3X1-001.

Plec de condicions

1.- DEFINICIÓ I CONDICIONS DE LES PARTIDES D'OBRA EXECUTADES

Formació de drenatge amb tub ranurat de materials plàstics.
S'han considerat els tipus de col·locació següents:
- Col·locació del tub sense incloure el reblert de material fitrant
- Col·locació del tub inclòs el reblert de material fitrant
L'execució de la unitat d'obra inclou les operacions següents:
Inclòs el reblert de material filtrant:
- Comprovació del llit de recolzament
- Col·locació i unió dels tubs
- Reblert de la rasa amb material filtrant
Sense incloure el reblert de material filtrant:
- Comprovació de la superfície de recolzament
- Col·locació dels tubs
CONDICIONS GENERALS:
Els tubs han de quedar ben assentats sobre un llit de material filtrant de granulometria adequada a les característiques del terreny i del tub.
Hi ha d'haver punts fixos de referència exteriors a la zona de treball, als quals s'hi han de referir totes les lectures topogràfiques.
Els tubs col·locats han d'estar alineats i a la rasant prevista. Han de tenir el pendent definit al projecte per a cada tram i seguir les alineacions indicades en la DT.
Els tubs han de penetrar dins dels pericons i dels pous de registre.
El drenatge acabat ha de funcionar correctament.
El pas d'aigua ha de ser el correcte en els pous de registre aigües avall.
Fletxa màxima dels tubs rectes: <= 1 cm/m
Pendent: >= 0,5%
Amplària de la rasa: Diàmetre nominal + 45 cm
Penetració de tubs en pericons i pous: >= 1 cm
Toleràncies d'execució:
- Pendent <= 4%: ± 0,25%
- Pendent > 4%: ± 0,50%
- Rasants: ± 20 mm
INCLÒS EL REBLERT DE MATERIAL FILTRANT:
El drenatge ha d'estar recobert per un reblert de 50 cm de material filtrant.
El grau de compactació del reblert de la rasa no ha de ser inferior al del material circumdant.
Cavalcaments de les làmines de polipropilè: >= 30 cm
Gruix màxim de les tongades de material filtrant: 30 cm
Toleràncies d'execució:
- Planor de les capes de material filtrant: ± 20 mm/m
- Nivells de les capes de material filtrant: ± 30 mm

2.- CONDICIONS DEL PROCÉS D'EXECUCIÓ

CONDICIONS GENERALS:
El muntatge del tub haurà de realitzar-lo personal experimentat, que, a la vegada, vigilarà el posterior replè de la rasa, en especial la compactació directament als tubs.
L'aportació de terres per a correcció de nivells ha de ser mínima, de les mateixes existents i d'igual compacitat. S'eliminaran els materials inestables, turba o argila tova de la base per al rebliment.
S'ha de preveure un sistema de desguàs per tal d'evitar acumulació d'aigua dins l'excavació.
No s'ha d'iniciar la manipulació ni la col·locació dels tubs sense l'autorització prèvia de la DF.
Abans de baixar els tubs a la rasa s'han d'examinar aquests i apartar els que estiguin deteriorats.
No han de transcórrer més de 8 dies entre l'execució de la rasa i la col·locació dels tubs.
La col·locació dels tubs s'ha de començar pel punt més baix quan la rasa.
Els treballs s'han de realitzar amb la rasa i els tubs lliures d'aigua i de terres engrunades.
En cas d'interrompre's la col·locació dels tubs s'ha d'evitar la seva obstrucció i s'ha d'assegurar el seu desguàs. Quan es reprenguin els treballs s'ha de comprovar que no s'hagi introduït cap cos estrany a l'interior dels tubs.
INCLÒS EL REBLERT DE MATERIAL FILTRANT:

No s'ha d'iniciar el reblert de la rasa sense l'autorització expressa de la DF.
Per sobre del tub, fins l'alçada especificada a la DT, o indicada per la DF (mínim 25 cm), s'ha de col·locar un rebliment de grava D 20-40, embolicat amb un filtre geotèxtil 100-150 g/m2.
No s'han de col·locar més de 100 m de tub sense procedir a la col·locació del geotèxtil i al rebliment amb material filtrant.
El geotèxtil ha de tenir un aspecte superficial pla i regular. Ha de ser imputrescible i compatible amb els materials amb què hagi d'estar en contacte. Les làmines del geotèxtil no han de cavalcar entre elles, i un cop col·locades s'han de protegir del pas de persones, equips o materials.
La composició granulomètrica de la grava ha de complir les condicions de filtratge fixades per la DF, en funció dels terrenys adjacents i del sistema previst d'evacuació d'aigua.
S'ha d'evitar l'exposició prolongada del material filtrant a la intempèrie.
Els treballs s'han de fer de manera que s'eviti la contaminació de la grava amb materials estranys.
Una vegada col·locats els tubs, el reblert de la rasa s'ha de compactar per tongades successives amb un grau de compactació >= 75% del P.N.
La geometria del replè ha de ser la indicada a la DT.
El material de cada tongada ha de tenir les mateixes característiques, i el gruix ha de ser uniforme. Les tongades tindran una superfície convexa, amb pendent transversal compresa entre el 2% i 5%. No s'ha d'estendre'n cap fins que la inferior compleixi les condicions exigides.
En cap cas el grau de compactació de cada tongada ha de ser inferior al més alt que tinguin els sòls adjacents, en el mateix nivell. Les tongades de cada costat del tub s'han d'estendre de forma simètrica.
Al final de la compactació, ha de donar-se unes passades sense aplicar-hi vibració.
S'han de suspendre els treballs quan la temperatura ambient sigui inferior a 0°C.
El procediment utilitzat per a terraplenar rases i consolidar reblerts no ha de produir moviments dels tubs.

3.- UNITAT I CRITERI D'AMIDAMENT

m de llargària amidada segons les especificacions de la DT.
INCLÒS EL REBLERT DE MATERIAL FILTRANT:
Aquest criteri no inclou la preparació de la superfície d'assentament ni l'execució del llit de material filtrant.
SENSE INCLOURE EL REBLERT DE MATERIAL FILTRANT:
Aquest criteri no inclou la preparació de la superfície d'assentament, ni el reblert de la rasa amb material filtrant.

4.- NORMATIVA DE COMPLIMENT OBLIGATORI

Orden de 6 de febrero de 1976 por la que se aprueba el Pliego de Prescripciones Técnicas Generales para Obras de Carreteras y Puentes (PG-3).
Orden FOM/1382/2002 de 16 de mayo, por la que se actualizan determinados artículos del pliego de prescripciones técnicas generales para obras de carreteras y puentes relativos a la construcción de explanaciones, drenajes y cimentaciones (PG-3).
Orden FOM/298/2016, de 15 de febrero, por la que se aprueba la norma 5.2-IC drenaje superficial de la Instrucción de Carreteras.
Orden de 15 de septiembre de 1986 por la que se aprueba el Pliego de Prescripciones Técnicas Generales de Tuberias de Saneamiento de Poblaciones.

5.- CONDICIONS DE CONTROL D'EXECUCIÓ I DE L'OBRA ACABADA

CONTROL D'EXECUCIÓ. OPERACIONS DE CONTROL:
Els punts de control més destacables són els següents:
- Inspecció visual de la base sobre la que s'assentaran els tubs i comprovació de les toleràncies d'execució, en especial en referència a les pendents.
- Inspecció visual de les peces abans de la seva col·locació, rebutjant les que presentin defectes.
- Control visual de les alineacions dels tubs col·locats i dels elements singulars, com ara unions amb pous i arquetes.
- Control d'execució del reblert filtrant (veure àmbit de control 0537)
CONTROL D'EXECUCIÓ. CRITERIS DE PRESA DE MOSTRES:
Els controls s'han de realitzar segons les instruccions de la DF.
CONTROL D'EXECUCIÓ. INTERPRETACIÓ DE RESULTATS I ACTUACIONS EN CAS D'INCOMPLIMENT:
Correcció de les irregularitats observades a càrrec del contractista.
CONTROL DE L'OBRA ACABADA. OPERACIONS DE CONTROL:
Els punts de control més destacables són els següents:
- Un cop finalitzada l'obra i abans de la recepció provisional, es comprovarà el bon funcionament de la xarxa abocant aigua en els pous de registre de capçalera o, mitjançant les

cambres de descàrrega si existissin, verificant el pas correcte d'aigua en els pous de registre aigües avall.
CONTROL DE L'OBRA ACABADA. CRITERIS DE PRESA DE MOSTRES:
Es seguiran les instruccions de la DF en la realització dels controls previstos, i a més, el contractista subministrarà el personal i els materials necessaris per a aquesta prova.
CONTROL DE L'OBRA ACABADA. INTERPRETACIÓ DE RESULTATS I ACTUACIONS EN CAS D'INCOMPLIMENT:
Correcció de les irregularitats observades a càrrec del contractista.

PG INSTAL·LACIONS ELÈCTRIQUES, DOMÓTICA, FOTOVOLTAICA I MINIEÒLICA

PGS TUBS, CANALS, SAFATES I COLUMNES PER A MECANISMES

PGS1- TUB FLEXIBLE DE MATERIAL PLÀSTIC PER A LA PROTECCIÓ DE CONDUCTORS ELÈCTRICS, COL·LOCAT

0.- ELEMENTS QUE CONTEMPLA EL PLEC

PGS1-001.

Plec de condicions
1.- DEFINICIÓ I CONDICIONS DE LES PARTIDES D'OBRA EXECUTADES

Tub flexible no metàl·lic, de fins a 250 mm de diàmetre nominal, col·locat.
S'han considerat els tipus de tubs següents:
- Tubs de PVC corrugats
- Tubs de PVC folrats, de dues capes, semillisa l'exterior i corrugada la interior
- Tubs de material lliure d'halògens
- Tubs de polipropilè
- Tubs de polietilè de dues capes, corrugada l'exterior i llisa la interior
S'han considerat els tipus de col·locació següents:
- Tubs col·locats encastats
- Tubs col·locats sota paviment
- Tubs col·locats sobre sostremort
- Tubs col·locats al fons de la rasa
L'execució de la unitat d'obra inclou les operacions següents:
- Replanteig del traçat del tub
- L'estesa, fixació o col·locació del tub
- Retirada de l'obra de les restes d'embalatges, retalls de tubs, etc.
CONDICIONS GENERALS:
El tub no pot tenir empalmaments entre els registres (caixes de derivació, pericons, etc.), ni entre aquests i les caixes de mecanismes.
S'ha de comprovar la regularitat superficial i l'estat de la superfície sobre la què s'ha d'efectuar el tractament superficial.
Toleràncies d'instal·lació:
- Penetració dels tubs dintre les caixes: ± 2 mm
ENCASTAT:
El tub s'ha de fixar al fons d'una regata oberta al parament, coberta amb guix.
Recobriment de guix: >= 1 cm
SOBRE SOSTREMORT:
El tub ha de quedar fixat al sostre o recolzat en el cel ras.
MUNTAT A SOTA D'UN PAVIMENT
El tub ha de quedar recolzat sobre el paviment base.
Ha de quedar fixat al paviment base amb tocs de morter cada metre, com a mínim.
CANALITZACIÓ SOTERRADA:
El tub ha de quedar instal·lat al fons de rases reblertes posteriorment.
El tub no pot tenir empalmaments entre els registres (caixes de derivació, pericons, etc.), ni entre aquests i les caixes de mecanismes.
Nombre de corbes de 90° entre dos registres consecutius: <= 3
Distància entre el tub i la capa de protecció: >= 10 cm
Fondària de les rases: >= 40 cm
Penetració del tub dins dels pericons: 10 cm
Toleràncies d'execució:
- Penetració del tub dins dels pericons: ± 10 mm

2.- CONDICIONS DEL PROCÉS D'EXECUCIÓ

CONDICIONS GENERALS:
Abans de començar els treballs de muntatge es farà un replanteig previ que serà aprovat per la DF
Les unions s'han de fer amb els accessoris subministrats pel fabricant o expressament aprovats per aquest. Els accessoris d'unió i en general tots els accessoris que intervenen en la canalització han de ser els adequats al tipus i característiques del tub a col·locar.
S'ha de comprovar que les característiques del producte a col·locar corresponen a les especificades a la DT del projecte.
Els tubs s'han d'inspeccionar abans de la seva col·locació.
La seva instal·lació no n'ha d'alterar les característiques.
Un cop acabades les tasques de muntatge, es procedirà a la retirada de l'obra de les restes d'embalatges, retalls de tubs, etc.
CANALITZACIÓ SOTERRADA:
El tub ha de quedar alineat en el fons de la rasa nivellant-lo amb una capa de sorra garbejada i netejant-la de possibles obstacles (pedra, runa, etc.)
Sobre la canalització s'ha de col·locar una capa o coberta d'avís i protecció mecànica (maons, plaques de formigó, etc.).

3.- UNITAT I CRITERI D'AMIDAMENT

m de llargària instal·lada, amidada segons les especificacions del projecte, entre els eixos dels elements o dels punts per connectar.
La instal·lació inclou les fixacions, provisionals quan el muntatge és encastat i definitives en la resta de muntatges.
Aquest criteri inclou les pèrdues de material corresponents a retalls.

4.- NORMATIVA DE COMPLIMENT OBLIGATORI

NORMATIVA GENERAL:
Real Decreto 842/2002 de 2 de agosto, por el que se aprueba el Reglamento Electrotécnico de Baja Tensión. REBT 2002.
UNE-EN 50086-1:1995 Sistemas de tubos para la conducción de cables. Parte 1: Requisitos generales.
UNE-EN 50086-2-2:1997 Sistemas de tubos para instalaciones eléctricas. Parte 2-2: Requisitos particulares para sistemas de tubos curvables.
UNE-EN 50086-2-3:1997 Sistemas de tubos para instalaciones eléctricas. Parte 2-1: Requisitos particulares para sistemas de tubos flexibles.
CANALITZACIÓ SOTERRADA:
UNE-EN 50086-2-4:1995 Sistemas de tubos para la conducción de cables. Parte 2-4: requisitos particulares para sistemas de tubos enterrados.

5.- CONDICIONS DE CONTROL D'EXECUCIÓ I DE L'OBRA ACABADA

CONTROL D'EXECUCIÓ. OPERACIONS DE CONTROL:
Les tasques de control a realitzar són les següents:
- Comprovació de la correcta implantació de les canalitzacions segons el traçat previst.
- Verificar que les dimensions de les canalitzacions s'adeqüen a l'especificat i al que li correspon segons el R.E.B.T., en funció dels conductors instal·lats.
- Verificar la correcta suportació i l'ús dels accessoris adequats.
- Verificar el grau de protecció IP
- Verificar els radis de curvatura, comprovant que no es provoquen reduccions de secció.
- Verificar la continuïtat elèctrica a canalitzacions metàl·liques i la seva posada a terra.
- Verificar la no existència d'encreuaments i paral·lelismes amb d'altres canalitzacions a distàncies inferiors a l'indicat al R.E.B.T.
- Verificar el correcte dimensionament de les caixes de connexió i l'ús dels accessoris adequats.
- Verificar la correcta implantació de registres per a un manteniment correcte.

CONTROL DE L'OBRA ACABADA. OPERACIONS DE CONTROL:
- Informe amb els resultats dels controls efectuats.

CRITERIS DE PRESA DE MOSTRES:
Es verificarà per mostreig diferents punts de la instal·lació.
INTERPRETACIÓ DE RESULTATS I ACTUACIONS EN CAS D'INCOMPLIMENT:
En cas d'incompliment de la Normativa vigent, es procedirà a la seva adequació.
En cas de deficiències de material o execució, es procedirà d'acord amb el que determini la DF.

Document 1 _ Memòria i annexos
1.1 Memòria
1.2 Annexos
Document 2 _ Documentació gràfica
Document 3 _ Pressupost
3.1 Amidaments
3.2 Quadre de preus
3.3 Pressupost
3.4 Resum del pressupost
3.5 Últim full
Document 4 _ Plec de condicions tècniques
4.1 Plec de condicions tècniques generals
4.2 Plec de condicions tècniques de materials i de partides d'obra
4.3 Plec de condicions tècniques d'enllumenat
4.4 Plec de condicions tècniques de jardineria i xarxa de reg

1. 1. CONDICIONS GENERALS

1.1. OBJECTE DEL PLEC

El present document es refereix a les condicions que han de complir les unitats d'obres i els seus materials, integrants en l'execució de les obres d'instal·lació d'enllumenat Públic de l'Àrea Metropolitana de Barcelona.

Les condicions aquí establertes s'exigeixen per a proporcionar les garanties suficients de bon funcionament de tots els elements integrants en les instal·lacions d'enllumenat Públic, assignant així mateix, les normes de seguretat i duració, tant dels components dels projectes, com de les xarxes d'alimentació i d'energia elèctrica, corresponents als mateixos, admetent pels esmentats elements, l'ús considerat normal en aquest tipus d'instal·lacions.

També sindiquen en els presents plecs, els assaigs, que en la recepció dels aparells i dispositius auxiliars dels mateixos, podran ser efectuats per la Direcció Facultativa de l'obra, així com la forma i entitat que hagi d'efectuar aquests.

Tots els elements, aparells, components, aparellat, etc., hauran de ser acompanyats, en el cas que la Direcció Facultativa així ho exigeixi, dels corresponents certificats, redactats pel fabricant, subministrador o contractista dels mateixos, i en els quals s'indica la marca del fabricant, les característiques tècniques, així com les dimensions geomètriques, proves a les que han estat sotmesos i que es consideren com representatius dels mateixos.
Es presentaran, tanmateix, els certificats estesos per Laboratoris oficials si els tingueren i els de Normalització que siguin exigibles oficialment.

Les despeses de tota Índole originades per la realització dels assaigs seran a càrrec del contractista.

1.2. REGLAMENTS I NORMES

Els reglaments i normes que es prendran en consideració per a la redacció de projectes, realització de les obres i assaigs dels elements integrants de les instal·lacions d'enllumenat públic, seran els següents:

- Real Decreto 1890/2008 del 14 de noviembre por el que se aprueba el Reglamento de eficiencia energética en las instalaciones de alumbrado exterior y sus Instrucciones Técnicas complementarias
- "Reglamento Electrotécnico de Baja Tensión 2002", segons Real Decreto 842/2002 del 2 d'agost i les seves Instruccions Tècniques complementaries. Guia tècnica d'aplicació del reglament electrotècnic de baixa tensió.
- "Real Decreto 614/2001, de 8 de junio, sobre disposiciones mínimas para la protección de la salud y seguridad de los trabajadores frente al riesgo eléctrico".
- "Real Decreto 208/2005, de 25 de febrero, sobre aparatos eléctricos y electrónicos y la gestión de sus residuos".
- Procediments administratius per a l'aplicació del Reglament electrotècnic per a baixa tensió. Decret 363/2004, d'agost . (DOGC núm. 4205 – 26.8.2004).
- Control d'Instal·lacions i d'empreses instal·ladores elèctriques per les Entitats d'Inspecció i Control de la Generalitat de Catalunya. Protocol de IDGSQI de 16-11-1987.
- ECF/4548/2006, de 29 de desembre, per la qual s'aproven a Fecsa-Endesa les Normes tècniques particulars relatives a les instal·lacions de xarxa i a les instal·lacions d'enllaç.
- Ordre TIC/341/2003, de 22 de juliol, per la qual s'aprova el procediment de control aplicable a les obres que afectin la xarxa de distribució elèctrica soterrada.
- Procediments administratius aplicables a les instal·lacions elèctriques. Decret DIE 351/1.987, de 23-11. (DOGC 28-12-87).
- Decret 363/2004 de 24 d'Agost, pel qual es regula el procediment administratiu per a l'aplicació del Reglament Electrotècnic per a Baixa Tensió.
- Regulació del procediment d'actuació del Departament d'Indústria i Energia per a l'aplicació del Reglament Electrotècnic per a Baixa Tensió mitjançant la intervenció de les Entitats d'Inspecció i Control de la Generalitat de Catalunya. Ordre DIE de 14-5-1.987. (DGGC 12-8-87). Resolució DGSQI, de 4-11-1.988. (DOGC 30-12-1.988).
- Butlletí de les Instal·lacions Elèctriques. Resolució DGI i M. de 17-7-1-984. (DOGC 10-11-84)
- Model del Butlletí d'Instal·lacions Elèctriques. Resolució DGSQI, de 23-12-1.988. (DOGC 30-1-89).
- Instrucció interpretativa de la MI BT 009, del Reglament Electrotècnic de Baixa Tensió, relativa a instal·lacions d'enllumenat públic. (DOGC 5-6-89).
- Control d'Instal·lacions i d'empreses instal·ladores elèctriques per les Entitats d'Inspecció i Control de la Generalitat de Catalunya. Protocol de IDGSQI de 16-11-1987.
- Legislació aplicable a bàculs i columnes d'enllumenat exterior i senyalització de trànsit. "Especificaciones Técnicas de Candelabros Metálicos" i la seva homologació per el MIE (R.D. 2642/85, R.D. 401/89, O.M. de 16.05.89, O.M. de 16.05.89, O.M. de 16.05.89).
- Dimensionament de canelobres. Reial Decret 2.642/1.985, de 18 de desembre (BOE 24-1-86. Correcció d'errades BOE 19-3-86). Ordre de 11 de juliol de 1.986 del Ministeri d'Indústria i Energia (BOE 21-7-86). Reial Decret 401/1.989, de 18 d'abril (BOE 26-4-89). Ordre de 12 de juny de 1.989 del Ministeri d'Indústria i Energia (BOE 7-7-86). Ordre de 16 de maig de 1.989 del Ministeri d'Indústria i Energia (BOE 15-7-89).

Qualsevol altra legislació que sigui d'obligat compliment

1.3. DESCRIPCIÓ DE LES OBRES QUE COMPRÈN

Les obres objecte del present Plec de Condicions són les anteriorment esmentades i que es descriuen a continuació, en general amb expressió de les seves característiques especials :

A) Instal·lació i muntatge dels punts de llum

Compren el subministrament i la instal·lació de lluminàries i els seus suports, amb els seus equips elèctrics necessaris, incloent làmpades, reactàncies, condensadors i la resta d'accessoris que siguin necessaris pel seu perfecte funcionament, així com les obres de fàbrica i formigó necessari per a la seva sustentació.

B) Xarxa de distribució

En les xarxes de distribució, s'inclou l'estès dels cables de subministrament en rases o tubulars preparades a l'efecte en els casos d'alimentació subterrània i l'estès i col·locació d'aquelles parts que hagin de situar-se a l'exterior, de forma aèria, incloent-ne els dispositius i accessoris necessaris per a garantir un perfecte aïllament, així com les connexions i suports corresponents.

C) Connexions i Quadres de Control

Comprenen totes les caixes o armaris que es prevegin per a garantir una fàcil maniobra d'encesa apagada, així com la necessària protecció dels elements elèctrics de la xarxa i seguretat en cas d'avaries i contactes a elements conductors de lluminàries o suports d'equips de comptatge i mesures.

D) Prova de posada a punt de la instal·lació

Compren el conjunt de proves que es jutgen necessàries per a la comprovació de les instal·lacions en el seu aspecte fotomètric, elèctric, mecànic, químic, per a assegurar la posada a punt del sistema d'enllumenat.

1.4. DISPOSICIONS APLICABLES

A mes de les disposicions contingudes en aquest Plec, seran d'aplicació tot el que especifica al Plec de Condicions particulars i econòmiques que s'estableixin per a la contractació de cada obra.

El Contractista està obligat a complir quantes lleis, disposicions, estatuts, etc. regeixin les relacions laborals, en vigor, o que d'ara endavant es dictin.

1.5. AUTORITAT DEL TÈCNIC DIRECTOR DE L'OBRA, I INSPECCIÓ FACULTATIVA

L'adjudicatari executarà l'obra sota la direcció d'un tècnic facultatiu, amb capacitat legal respecte d'això, la lliure designació de la qual comunicarà a l'ajuntament per escrit abans d'iniciar-la. Correspon la inspecció general de l'obra a Àrea Metropolitana de Barcelona i en els tècnics que delegui i la facultativa al tècnic amb titulació professional adequada i suficient que en qualsevol moment determini l'AMB, i a la falta de designació expressa, al Cap del Servei municipal que l'obra correspongui.

La inspecció general de l'obra tindrà lliure accés a la mateixa en tot moment, per a les comprovacions que estimi del cas, i tanmateix podrà demanar la presentació de documents justificatius del compliment de les obligacions contractuals i factures de subministrament de materials arreplegats en obra o incorporats a la seva execució, a l'efecte de verificar les seves qualitats i característiques.

La inspecció facultativa, a mes de les comeses atribuïdes a la inspecció general, tindrà especialment els següents:

A) Facilitar a la Direcció Facultativa i al personal de l'adjudicatari la interpretació del projecte d'obra i la seva execució.

B) Verificar en tot moment el curs de l'obra, compliment de les condicions del contracte, desenvolupament del mateix d'acord amb el projecte, sistema general de treballi, etapes o terminis del programa d'execució personal empleat i competència tècnica i pràctica del mateix, segons procedeixi i rebutjar el que no respongui a la capacitat del seu ofici.

C) Comprovar el material, les seves característiques, estat i la seva adequació al curs de les obres, determinar les anàlisis d'aquell que s'estimi procedent i rebutjar els materials inadequats o imperfectes

D) Advertir les anomalies que es produeixin i autoritzar la suspensió o ajornament parcial de l'obra per termini no superior a vuit dies o proposar major termini quan s'aconselli per circumstàncies de seguretat, defensa del patrimoni arqueològic, naturalesa diferent a la prevista de les unitats d'obres a realitzar o circumstàncies meteorològiques.

E) Disposar senyalització d'obres en execució, sense perjudici de la responsabilitat del contractista al respecte.

F) Comprovar els fonaments disposats en l'obra i disposar el procedent per a la seva adequació a la naturalesa del terreny.

G) Proposar les modificacions que vinguin aconsellades sobre el projecte, durant la seva execució, per l'estat, naturalesa o accident del terreny o d'obra, per raons tècniques o per la dels materials disponibles.

H) Autoritzar la utilització de materials, mà d'obra especials que facilitin les tasques, sense minvar la seva perfecció.

I) Verificar la fabricació del material a emprar en l'obra

J) Establir els terminis parcials d'execució de l'obra, quan no vinguin determinats en el projecte, oferta del contractista o d'acord d'adjudicació.

K) Assumir personalment i sota la seva responsabilitat en cas d'urgència o gravetat, la direcció immediata de determinades operacions o treballs en cura, per això el Contractista haurà de posar a la seva disposició el personal i material de l'obra.

L) Acreditar al Contractista les obres, realitzades conforme al que disposa els documents del Contracte.

M) Participar en les recepcions, redactar la liquidació de l'obra, conforme a les normes legals establertes.

N) El Contractista està obligat a prestar la seva col·laboració a la inspecció facultativa pel normal compliment de les funcions que se l'hi ha encomanat.

1.6. SUBCONTRACTES

Sense necessitat d'especificació venen compreses en el contracte les prestacions auxiliars necessàries per a la realització i determinació de l'obra de conformitat al projecte.

L' utilització pel contractista de prestacions i serveis auxiliars de tercers no implica conformitat amb ella ni subroga a aquest, enfront de la AMB, en els drets d'aquell, fi relleva a l'esmenta't contractista de les seves obligacions i responsabilitats.

Les disposicions sobre remuneració i la resta de condicions de treball, seguretat i higiene i previsió laboral afecten inexcusablement el contractista i el seu incompliment, a banda de la jurisdicció a qui correspongui el seu compliment implica el d'aquest contracte.

La subcontractació d'una part o la totalitat de l'obra, no podrà realitzar-se sense la revisió adequada i l'autorització d'aquesta per part de la inspecció facultativa.

1.7. PERSONAL DE CONTRACTISTA

El Contractista estarà obligat a dedicar a les obres el personal tècnic amb que es va comprometre en el moment de la licitació.

La Inspecció Facultativa podrà prohibir la permanència en les obres, de personal de Contractista, per motius de falta d'obediència i respecte, o per una altra causa d'actes que comprometin la marxa dels treballs.

1.8. REPLANTEJAMENT DE LES OBRES

Abans d'iniciar l'execució de l'obra es procedirà al replantejament de la mateixa en el terreny, estenent-se acta firmada per ambdues parts, i durant l'execució es realitzaran els replantejaments parcials que interessen al Contractista o a la Inspecció Facultativa, un i altres a les seves costes, i amb responsabilitat Tècnica i econòmica al seu càrrec, encara en el cas en que aquests ens ho hagi requerit.

1.9. INICIACIÓ I PROSSECUCIÓ DE LES OBRES.

Després de firmat per ambdues parts el Contracte, el Contractista haurà de començar les obres dins del termini assenyalat.

Sent el temps un dels elements del Contracte, el Contractista prosseguirà l'obra amb la major diligència emprant aquell mitjà i mètodes de realització que asseguren el seu acabament no més tard de la data establerta a l'efecte, o a la data a que s'hagi ampliat el temps estipulat per a l'acabament.

1.10. PLANS DE DETALLS DE LES OBRES

El Contractista presentarà tots els plans o esquemes de detall que s'estimi necessari per a l'execució de les obres contractades.

1.11. PERMISOS I LLICÈNCIES

El Contractista haurà d'obtenir assumint-ne els costos tots els permisos i llicències necessàries per a l'execució de les obres, corrent al seu càrrec la confecció de tots els documents (projecte, certificat i butlletins), i tràmits necessaris per a la legalització de cada instal·lació, davant dels Serveis d'Indústria de la Generalitat de Catalunya, havent de gestionar amb el Servei d'instal·lació d'enllumenat, les instàncies de sol·licitud d'aprovació i posada en marxa necessàries.

Les instal·lacions no es consideraran concloses fins que els esmentats tràmits estiguin totalment complimentats.

1.12. SENYALITZACIÓ DE LES OBRES

Totes les obres hauran d'estar perfectament delimitades, tant frontal com longitudinalment, per mitjà de tanques, o altres elements anàlegs de característiques aprovades pels serveis tècnics municipals, de forma que tanquin totalment la zona de treball.

Haurà de protegir-se de manera indicada qualsevol obstacle en voreres o calçades, per a lliure i segura circulació de vehicles i vianants, tal com piles de runes, materials pet a la reconstrucció del paviment rases obertes, maquinària i altres elements. Quan sigui necessari es col·locaran els discos indicadors reglamentaris, a més del que estableix les ordenances vigents.

1.13. RESPONSABILITAT DEL CONTRACTISTA DURANT L'EXECUCIÓ DE LES OBRES

El Contractista serà responsable durant l'execució de les obres de tots els danys i perjudicis, directes o indirectes, que es puguin ocasionar a qualsevol persona, propietat o servei púbic o privat, com a conseqüència dels actes, omissions o negligències del personal al seu càrrec o una deficient organització de les obres.
Durant el període de garantia, serà responsable dels perjudicis que puguin derivar-se de materials o treballs incorrectes.

Els serveis públics o privats que resulten danyats hauran de ser reparats, al seu càrrec, de manera immediata, previ avís ais mateixos i d'acord a les seves instruccions.

Les persones que resultin perjudicades hauran de ser compensades a càrrec del contractista adequadament. Les propietats públiques o privades que resultin danyades hauran de ser reparades, al seu càrrec restablint les seves condicions primitives o compensant els danys o perjudicis causats, en qualsevol forma acceptable.

1.14. CONSERVACIÓ DE L'ENTORN URBÁ

El Contractista prestarà especial atenció a l'efecte que puguin tenir les diferents operacions i instal·lacions que necessiti realitzar per a l'execució del contracte, sobre l'estètica i l'entorn de les zones en que es troben les obres

En aquest sentit tindrà cura dels arbres, mobiliari urbá, tanques i la resta d'elements que puguin ser malmesos durant les obres, per que siguin degudament protegides per evitar possibles destrosses que, de produir-se, seran restaurades a la seva costa.

1.15. NETEJA FINAL DE LES OBRES

Una vegada que les obres s'hagin acabat, totes les instal·lacions, dipòsits i edificis construïts amb caràcter temporal pel servei de l'obra, hauran de ser desmuntats i els llocs del seu emplaçament restaurats de forma original.

Tot s'executarà de forma que les zones afectades quedin completament netes i en condicions estàtiques d'acord amb el paisatge circulant.

Aquests treballs es consideraran inclosos en el contracte, i per tant no seran objecte d'abonaments a banda per la seva realització.

1.16. RECEPCIÓ DE LES OBRES

Acabades les obres i instal·lacions, com a requisit previ a la recepció provisional de les mateixes, es procedirà a la presentació en l'ajuntament, del certificat i projecte de legalització subscrit pel Director d'obres, que podrà sol·licitar la col·laboració d'un laboratori oficial, i visat pel Col·legi Oficial corresponent, dels resultats obtinguts, entre altres, amb les següents proves:

1. Caigudes de tensió.
2. Equilibri de càrregues.
3. Mesures d'aïllament.
4. Mesures de terres.
5, Mesures de factor Potencia.
6. Mesures Luminotècniques
7. Comprovació de la separació entre punts de llum.
8. Comprovació de les proteccions contra sobrecarregues i curts circuits.
9. Comprovació de les connexions.
10. Verticalitat dels suports.
11. Anivellació de punts de llum.
12. Comprovació protecció contactes directes i indirectes.
13. Comprovació funcionament de Diferencials

En els casos especials, s'executaran les mesures de luminàncies i enlluernaments.

Les proves assenyalades anteriorment es realitzaran en presencia de Tècnics de l'AMB, que confrontaran les mateixes, comprovant la seva execució i resultats.

Aquestes proves hauran de donar uns resultats no inferiors als del Projecte i als preceptius en la normativa aplicable.

Si el resultat de les proves no fos satisfactori, el sol·licitant haurà d'executar les operacions necessàries, perquè les instal·lacions es trobin en perfectes condicions, i les obres de les quals hauran de quedar acabades en el termini fixat.

1.17. TERMINI DE GARANTIA

El termini de garantia de totes les instal·lacions d'enllumenat públic serà d'un any, excepte que el Plec de Clàusules Administratives fixi un termini superior, durant el qual el Contractista restarà obligat a conservar la instal·lació en perfectes condicions de funcionament i seguretat, reposant els materials defectuosos, deteriorats i trencats o sostrets per tercers i dels accidents o perjudicis que puguin produir-se.

Si en el termini requerit no són reparades les anomalies existents podran ser reparades per compte d'aquest Ajuntament, descomptant el valor d'aquestes reparacions, de les retencions assenyalades en l'Art. 1.25 anterior.

1.18. RECEPCIÓ DEFINITIVA

Transcorregut el termini de garantia i abans de procedir a la recepció definitiva de les instal·lacions, s'efectuarà una comprovació del correcte funcionament de tots els elements integrants de la mateixa.

Es realitzaran els mateixos assaigs i comprovacions definides per a la Recepció Provisional, comprovant-ne els resultats de les mateixes.

A partir d la Recepció Definitiva de les instal·lacions d'enllumenat públic, es responsabilitzarà de la conservació i manteniment de les mateixes, l'empresa concessionària, sota la supervisió dels Serveis Tècnics Municipals.

2. 2. CONDICIONS DELS MATERIALS

2.1. CONTROL PREVI DELS MATERIALS

Tots els materials emprats, encara els no relacionats amb aquest Plec, hauran de ser de primera qualitat i completament nous sense haver estat utilitzats, encara que fos amb caràcter de mostra o experimental.

Una vegada adjudicada l'obra definitivament i abans de la instal·lació, el Contractista presentarà a la Direcció Facultativa, els Catàlegs, cartes mostres, etc., que es relacionen en la recepció dels distints materials. No es podran emprar materials sense que prèviament hagin estat acceptats per la Direcció Facultativa.

Aquest control previ no constitueix la seva recepció definitiva, podent ser rebutjats per la Direcció Facultativa encara després de col·locats, si no complissin les condicions exigides en aquest Plec de Condicions,havent de ser reemplaçants pel Contractista, per altres que compleixin amb les qualitats exigides.

Es realitzaran quantes anàlisis i proves necessàries per a la comprovació de la qualitat s'ordenin per la Direcció Facultativa, encara que aquestes no estiguin indicades en aquest Plec, les quals es realitzaran en els Laboratoris que, en cada cas, indiqui la Direcció Facultativa de l'obra, sent les despeses ocasionades per compte del Contractista.

2.1.1. Condicions generals dels materials de l'obra civil

Tots els materials emprats en l'obra civil d'aquest projecte hauran de complir les especificacions que s'indiquen particularment per a cada un d'ells en els articles d'aquest Plec.

Independentment d'aquestes especificacions, el director d'Obra té la facultat per a ordenar les anàlisis i proves que cregui convenient i estimi necessàries per a la millor definició de les característiques dels materials emprats.

2.01.1 2.1.2. Condicions generals dels materials d'enllumenat públic

Amb independència de les anàlisis i proves que ordeni la Direcció les quals s'executaran en els Laboratoris que aquesta designi, es farà en els diferents materials a emprar el següent control previ:

Làmpades i equips

El Contractista presentarà a petició de la Direcció Facultativa:

- Catàleg amb el tipus de làmpades i equips que ha d'utilitzar, on hauran de figurar les característiques mes importants i el flux lluminós i una mostra a presentar. .
- Protocol dels fabricants de làmpades i equips amb les característiques que hagin de reunir les reactàncies que aconselli emprar per a cada tipus específic, indicant no sols la intensitat d'arrencada, la potència i corrents subministrades, la resistència a la humitat, l'escalfament admissible, etc., sinó també les proves que han de realitzar-se per a efectuar les comprovacions corresponents.

Quadre d'enllumenat Públic.

El Contractista presentarà a la Direcció Facultativa un esquema unifilar del quadre d'enllumenat, ressaltant els elements més importants, acompanyant catàleg de caràcter tècnic d'aquests aparells amb indicació dels tipus que es van a utilitzar.

Cables

Informar per escrit a la Direcció Facultativa del nom del fabricant dels conductors, tensions de servei, seccions i lliurament d'una mostra dels mateixos.

Suports

Segons normativa EN-40.

Presentació d'un croquis amb les característiques de dimensions, forma, gruixos de xapa i pes del suport amb la seva tolerància, que pretén instal·lar. Aquest croquis seguirà les indicacions dels plànols de detalls.
En aquestes característiques no podran figurar dimensions, gruixos o pesos inferiors als del projecte.

S'aportarà Certificat de Normalització si Real Decret 401/1989, UNE EN 40 i, en tot cas, complimentant el REBT2002, ITC BT 09.

Lluminàries

Abans de ser acceptades per la Direcció Facultativa els tipus de lluminàries a instal·lar, serà necessari la presentació pel Contractista a la Direcció Facultativa de:

- Fitxa Tècnica en que han de figurar dimensions i característiques de la llumenera i els equips.
- Corba d'intensitats lluminoses en un pla (corba fotomètrica d'un Laboratori Oficial).
- Mostra dels diversos tipus que es van a emprar, pel seu posterior assaig en laboratori.
- Certificat del fabricant a mesura que està construïda si NORMA UNE 60598
- Certificat que acrediti el FHS i el rendiment lumínic

Tots els escrits, catàlegs, cartes, corbes fotomètriques, etc, hauran de presentar-se en dos exemplars, reservant-se una d'aquestes documentacions el Director Facultatiu i lliurant altra al Departament d'Enllumenat.

En el cas que els models de qualsevol tipus de material oferts pel Contractista no reunissin al parer de la Direcció Facultativa suficient garantia i aquests materials siguin fabricats per més d'un fabricant, es podrà exigir al Contractista, la presentació d'una proposta de tres marques que compleixin amb el Plec de Condicions, entre les quals la Direcció Facultativa triarà la més adequada.

2.1.3. Normalització

Tots els materials i instal·lacions utilitzats hauran de respondre a allò que s'ha normalitzat pels Serveis Tècnics de l'AMB o, si és procedent, presentar possibilitat d'intercanvi sense necessitat d'operacions o elements accessoris.

2.02 2.2. CONDICIONS ESPECIFIQUES DELS MATERIALS D'ENLLUMENAT

2.2.1. Perns d'ancoratge

Construïts amb barra rodona d'acer ordinari amb resistència a la tracció compresa entre 3.700 i 4500 kg/cm^2, allargament del 26% i límit elàstic de 2400 kg/cm^2.

Aquestes barres es roscaran per un extrem amb rosca mètrica adequada, en una longitud igual o superior a 5 diàmetres i l'altre extrem es doblegarà a 180º amb radi 2,5 vegades el diàmetre de la barra. Aniran proveïdes de dos femelles i volanderes.

Seran admissibles per a determinats casos els perns químics, sempre que s'aporti un certificat de la seva resistència a la tracció que haurà de ser igual o superior al pern convencional.

Les dimensions mínimes dels perns es determinen en funció de l'alçada, h, de la columna i s'ajustaran al quadre que s'inclou a continuació, on:

a = Longitud del pern
Ø = Diàmetre del pern
R = Longitud del pern amb roscat mètric
c = Distància des de la part inferior del pern a l'encerclat inferior
b = Distància de l'encerclat inferior al superior

PERNS (Dimensions en metres)

h	**4**	**5**	**6**	**7**	**8**	**9**	**10**	**11**	**12**	**14**
a	500	500	500	700	700	700	900	900	900	1000
Ø	18	18	18	24	24	24	27	27	27	33
R	100	100	100	110	110	110	130	130	130	150
b	250	250	250	350	350	350	450	450	450	450
C	100	100	100	150	150	150	200	200	200	250

Les dimensions mínimes de les femelles mètriques zincades o cadmiades s'estableixen en funció de l'alçada, h, de la columna i s'ajustaran al quadre que s'inclou a continuació:

t = Distància entre les cares de la femella mètrica
t1 = Alçada de la femella mètrica

FEMELLES MÈTRIQUES (Dimensions en mil·límetres)

h	**4**	**5**	**6**	**7**	**8**	**9**	**10**	**11**	**12**	**14**
t	27	27	27	36	36	36	40	40	40	50
t_1	15	15	15	18,5	18,5	18,5	21,5	21,5	21,5	25

Les dimensions mínimes de les volanderes, que seran quadrades, d'acer i galvanitzades, s'estableixen en funció de l'alçada, h, de la columna i s'ajustaran al quadre que s'inclou a continuació, de conformitat amb la nomenclatura de la figura adjunta, on:

A1 = Costat de la volandera
a1 = Espessor de la volandera
Ø = Diàmetre del forat de la volandera

En el cas de columnes d'alçada superior a 14 metres, o que sustentin més de dos concret realitzant els càlculs pertinents, requerint per a la seva implantació l'autorització del Director de l'Obra.

2.2.2. Tapes i marc per a arquetes

La tapa serà de foneria. ISO 1083/EN156.3.

Compliran amb la norma UNE EN 124.

La tapa serà de superfície metàl·lica antilliscant.

La tapa per la seva cara exterior, amb dibuix de profunditat 4 mm. 1 per la cara interior, proveïda de nervis per a una major resistència. Incorporarà les lletres E.P. o bé Enllumenat Públic.

El marc, amb canal interior amb l'aïllament de la tapa i amb base inferior prou dimensionada per a millor repartiment de la càrrega.

Hauran de resistir com a mínim una càrrega puntual de 1.000 Kg. les situades en les voreres i passos de vianants i de 5.000 Kg. les situades en la calçada.

Les dimensions i dibuixos hauran de ser les indicades en els plànols de Projecte.

Les dimensions útils normalitzades són:

a) 400x400mm.
b) 600x600mm.

2.2.3. Tubulars per a canalització

2.3.3.2. Tub de polietilè

Estaran fabricats en Polietilè d'alta densitat amb estructura de doble paret, llisa interior i corrugada exterior, unides per termofusió.

Els diàmetres a utilitzar, segons els casos seran 90 mm. d'exterior, 110 mm, 125 mm:. Hauran de portar una guia o fiador pel pas del cable.

La resistència a l'aixafada per a deformació serà de 5%> 450 N.

La resistència a l'impacte per a una massa de 5Kg. serà pel tub de 90 mm. de 20 J per a una altura de 400 mm. i pel tub de 110 mm. de 28 J per a una altura de 570 mm.

Complirà la norma EN50086 que portarà marcada en la coberta exterior, així com la data de fabricació.

Les característiques tècniques seran facilitades pel fabricant a la Inspecció Facultativa pel seu examen.

Hauran de suportar com a mínim sense cap deformació, la temperatura de 60° C.

2.2.4. Rajoles, totxos i peces ceràmiques. De massa d'argila cuita.

Tindran forma i mida regular, arestes vives, cares planes i seran de color uniforme. Seran de massa homogènia, gra fi i mancaran de pinyols, fenedures, esquerdes o buits.

Seran de bona cocció, realitzada a temperatura uniforme. No s'ensorraran amb facilitat a l'enfrontament ni seran gèlids. Donaran sons metàl·lics a percussió, No seran fràgils i oferiran facilitats pel tall.

Resistència mínima a la compressió: 200 Kg/cm2.
Absorció: submergits en aigua el pes d'aquests no ha d'augmentar mes de 15 %.

2.2.5. Conductors

Els conductors utilitzats es subministraran per alguna casa de coneguda solvència en el mercat.

Tots els conductors, quant a la qualitat i característica del coure, estaran conformats amb les Normes UNE 21Q1 1 i 21064.

Els conductors utilitzats per les connexions i instal·lació interior en suports i caixes, seran flexibles, amb els conductors aïllats en PVC, del tipus RV-06/1 KV, de seccions 1,5., 2,5 1 4 mm segon Norma UNE 21022.

Els conductors utilitzats per a les línies d'alimentació dels punts de llum seran dels següents tipus segons el tipus de canalització:

A) Canalització subterrània.

Tant si és directament soterrat, com si és protegit amb tub, tipus RFV-06/1 KV, de secció mínima 4 x 6 mm2 segons Norma UNE 21029.

B) Canalització aèria sobre façana amb grapes.

Únicament tipus RZ.0,6/1 KV de secció mínima 4 x 4 mm2. si UNE 21029.

C) Canalització aèria sobre suports.

Cables tetrapolars autoportants trenats en espiral visible tipus RZ-06/1 KV, de secció mínima 4 x 6 mm2. s/n UNE 21030.

D) Safates

En casos especials com túnels i galeries de serveis es podrà estendre el cable sobre safates que podran ser de material plàstic o metàl·liques.

En el cas de ser de material plàstic hauran d'estar construïdes en material aïllant, autoextingible i indeformable.

Si és metàl·lica haurà d'estar tractada contra la corrosió i en la seva instal·lació s'haurà de preveure sense connexió al circuit de posada a terra.

En aquests dos casos disposant dels adequats orificis de ventilació i de tots els elements i accessoris necessaris per a la seva correcta instal·lació.

2.2.6. Portalàmpades

Els portalàmpades seran amb un cos de porcellana i tub interior de coure, amb connexió a cables d'alimentació per cargol, i amb dispositiu de seguretat per evitar que es descargoli la làmpada per vibració. D'acord amb Normes UNE 20397-76.

Rosques normalitzades: per a casquet E-27 i E-40.

Qualsevol altre tipus de portalàmpades complirà amb la norma UNE que li sigui d'aplicació

2.2.7. Automatismes d'encesa

Podran estar constituïts per:

2.2.7.1. Cèl·lules Fotoelèctriques

Generalment estaran compostes per Cèl·lules fotoconductives, que tenen la propietat de minvar la resistència en rebre la llum. Inclourà l'aparell, uns contactes que tanquin o obrin un circuit constituint l'interruptor, que haurà d'estar compensat contra els canvis de temperatura. La sensibilitat no variarà en els canvis de temperatura se subministraran normalment ajustats per a una il·luminació d'uns 50 lux, encara que s'haurà de poder variar amb facilitat.

La tapa serà de material translúcid o transparent, inalterable a qualsevol condició meteorològica. El conjunt estarà hermèticament tancat a prova de xocs (calamarsa) i vibracions. Haurà d'estar protegida contra sobretensions.

El mecanisme haurà de preveure un retard aproximat de 30 segons, que impediran la connexió o desconnexió en cas de variacions momentànies de llum.

Capacitat mínima de l'encesa 1000 W amb làmpada d'incandescència.

2.2.7.2. Programador Astronòmic

Haurà d'ajustar-se a les condicions de Latitud i Longitud del municipi on s'instal·lin

Haurà de permetre l'avenç i retard de l'hora d'encesa i apagada.

Hauran d'estar previstos per poder-se programar l'encesa i apagada d'un segon circuit.

Haurà de poder muntar-se sobre rail DIN.

Estarà dotat d'una autonomia mínima de 2 anys en cas de falta de fluid, sense pèrdua de la programació.

La corba astronòmica ha de ser continua dia a dia.

Haurà de programar-se mitjançant un dispositiu extern a l'aparell sense que aquest disposi de botoner de programació, o be pugui anular-se.

2.2.7.3. Sistemes de Control Centralitzat

2.2.7.3 .1. Actuador local

Estaran muntats en un armari de maniobra i protegits contra contactes directes.
Disposaran d'una connexió per a terminal que permetrà l'accionament de la instal·lació, comprovació i modificació de dades, i visualització de les mesures de paràmetres elèctrics en la pròpia escomesa.

Les seves característiques específiques compliran amb les següents prestacions mínimes:

- Rellotge astronòmic amb càlcul dia a dia de l'orto i l'ocàs i canvi automàtic de l'hora d'hivern / estiu. Possibilitat de correcció de 127 minuts sobre les hores d'orto i ocàs. Reserva de marxa 10 anys.
- 3 Relés de sortida programables independentment segons el rellotge astronòmic o a hores fixes:
- Entrades de tensió i intensitat trifàsica per a mesura de tensió, intensitat, potència
- activa i reactiva, factor de potència i comptadors d'energia activa i reactiva i d'hores de funcionament.
- 8 Entrades digitals per contactes lliures de tensió per a registre de: a) les desconnexions de les proteccions, b) selector de funcionament: manual, 0, automàtic, c) accionament de fotocèl·lula, etc.
- 1 Entrada analògica 4 - 20 mA. lliure.
- Registres: Memòria RAM per a emmagatzemar històrics com Registres de mesures elèctriques, Alarmes o esdeveniments, etc.
- 1 Canal de comunicació RS232 optoaïllat per a connexió a mòdem telefònic o ràdio.
- 1 Canal de comunicació RS485 optoaïllat per a connexió a altres elements del sistema de control.
- Muntatge en rail DIN 35 mm.

2.2.7.3 .2. Sistema de transmissió.

Els sistemes de comunicació seran compatibles amb els que indiqui la Direcció Facultativa i podran ser via cable en bucle local, via ràdio a través de la xarxa pròpia o via telefònica per mitjà d'una connexió amb la RTC o GSM, a través del corresponent mòdem.

Els sistemes via mòdem es componen d'un rádio-módem per a transmissió de dades del tipus homologat per l'ajuntament.

L'equip rádio-módem serà controlat per microprocessador i incorporarà la font d'alimentació. Es connectarà a un dels ports sèrie de l'actuador local.

El protocol serà transparent a l'utilitzat pels equips terminals de dades.

Treballarà en la banda UHF amb una canalització de 12,5 kHz i la seva velocitat mínima de transmissió serà de 2400 bps amb alta capacitat de commutació.

La potència de sortida serà de 2 W. estàndard.

L'equip rádio-módem es complementa amb una unitat d'antena omnidireccional, amb el seu cable de connexió, per a muntatge en la coberta del quadre, o antena directiva col·locada en una columna d'enllumenat.

2.02.1 2.2.8. Caixa de maniobra

2.2.8.1. Caixa per a instal·lar sobre suport d'enllumenat o sobre façana.

Estarà composta per una caixa de dos mòduls de material aïllant i autoextingible i de doble aïllament amb tancaments per mitjà de cargol de cap triangular i frontisses interiors de material metàl·lic inoxidable que impedeixin la separació de les portelles respecte a les caixes.

En aquesta caixa s'allotjaran els elements que es relacionen en el quadre adjunt amb els seus corresponents calibres.

Tots aquests elements estaran protegits per una tapa de plàstic transparent cargolada que impedeixi els contactes directes, en el cas que les portes de les caixes quedin obertes, l'esmentada tapa tindrà les obertures necessàries per a la utilització dels mecanismes.

La caixa de maniobra disposarà de premsaestopes del diàmetre adequat per a l'entrada i sortida de cables segons norma UNE 20343. Tots els elements de subjecció de l'esmentada caixa seran metàl·lics, de llautó o qualsevol material inoxidable, inclús cargol. Compliran les formes I.P.547.

Disposaran d'airejadors que permetin el pas de l'aire, però no el de partícules i insectes.

En l'interior de la caixa es fixa de forma permanent i degudament protegida una taula amb les característiques dels elements instal·lats amb els seus corresponents calibres i un esquema del quadre.

Sobre les bases dels fusibles es retolarà el calibre que correspongui en cada cas.

Tots els materials elèctrics compliran, en el cas que existeixi, la norma UNE corresponent:

- Per a interruptors automàtics la 20103 i la 20347.
- Per a contactors la 20109.
- Per a interruptors de 1 defecte la 20383.
- Per a fusibles la 21103.
- Dimensions mòdul petit 270 x 270 x 171.
- Dimensions mòdul gran 540 x 270 x 171.
- Dimensions totals 810 x 270 x 171.

2.2.8.2. Armaris de Maniobra

Es detallen els procediments de construcció i protocols d'assaigs necessaris, per a la correcta execució dels quadres d'enllumenat públic a fi d'aconseguir un sistema de fabricació estandarditzada a través de fabricants homologats, complint els procediments i normatives establertes per a aquest tipus de components i garantir el correcte i fàcil manteniment posterior.

Sistema de fabricació:

Els Centres de Comandament han de fabricar-se per empreses especialitzades i que estiguin homologades segons normes 50 9002. Els equips han d'incorporar:

- Identificació clara exterior en els centres de comandament de la marca del fabricant.
- Protocols d'assaig i control, segons normes UNE-EN-60439-l-1993.
- Escomeses de Companyia, segons normes.
- Full de garantia i esquema elèctric de potència i comandament en format A· plastificat, cargolat a l'interior de la porta.
- Full d'instruccions de connexionat, verificació i posada en tensió.
- Manual d'encesa amb instruccions de programació del terminal de control, regulador, comunicacions, etc.
- En cas de dur comptador, full de verificació i manual del comptador de la companyia subministradora.
- Etiqueta identificadora en interior de cada centre de comandament amb les següents dades:
- Número de fabricació i data de fabricació.
- Tensió de treball.
- Potencia nominal.
- Verificació del control de qualitat
- Marcatge CE

Sistema de comandament i control centralitzat:

Els centres de comandament han de tenir espai de reserva, accessoris elèctrics i el cablatge necessari per a la instal·lació d'un futur Sistema de Gestió i Comandament Centralitzat.

Assaigs:

S'efectuaran els assaigs, segons laNormaUNE-EN-60439-l-1993:

- Inspecció de tots els conjunts.
- Inspecció de cablatge.
- Verificació de prova en buit, en tensió.
- Verificació de funcionament elèctric.
- Verificació de comprovació mecànica de 1aparellat.
- Verificació de la resistència d'aïllament.

Característiques mecàniques:

- Planxa d'acer inoxidable Norma AISI-304 de 2 m/m. de gruix.
- Pintura normalitzada RAL 7032 RGHS 12340 en quadres amb portes a una banda i gris-negre RAL 7021 RGHS 12340 quadres tipus torre amb portes en ambdues bandes. Procés especial antigraffiti amb capa d'imprimació WASCH-PRIMER, esmalt sintètic, imprimació SL 100 METAL I SL 600 BRILLO HLG SYSTEM i assecat especial al forn o sistema equivalent.
- Teulader per a la protecció contra la pluja.
- Panys de triple acció amb vareta d'acer inoxidable i maneta metàl·lica proveïda de clau normalitzada per companyia i suport per a bloquejar un cadenat.
- Armelles de transport desmuntable, per a col·locació de cargol enrassat un cop situat el quadre elèctric.
- Sòcol amb ancoratge reforçat amb trepant de diàmetre 20m/m per a perns M16.
- Portes plegades en el seu perímetre per a major rigidesa, amb espàrrecs roscats M4 per a connexions del conductor de terra.

Característiques elèctriques:

A) Cablejat:

- Cablejat de potència 4x400/230V de colors negre, marró i gris per a les fases actives i blau per al neutre.
- Escomesa: cable afumex rígid 750V de secció necessària segons norma de companyia, mínim 4x16 mm2.
- Línia general: cable afumex flexible 750V de la secció necessària segons l'intensitat nominal, mínim 4x16 mm2.

- Línies de sortida: cable afumex flexible 750V de la secció necessària segons l'intensitat nominal, mínim 4x16 mm2.
- Cablejat de comandament i circuits complementaris a 230V/50Hz en cable afumex flexible de 1,5 mm2 de color negre per a la fase activa i blau clar per al neutre.
- Cablejat de control (Urbilux o equivalent, circuits de control, comunicacions...) en cable afumex flexible de 1,5 mm2 de color vermell.

B) Mòdul d'escomesa:

- Escomesa de mesura directa (fins a 63A) segons les normes de la companyia Endesa Distribución composta per la CGP amb bases tipus BUC i la caixa de mesura.
- Espai per a equip de mesura de tarifa unificada homologat per la companyia subministradora.

C) Mòdul d'usuari:

Aparellatge de primeres marques protegits amb caixes de doble aïllament IP 65.
La línia general consta de:
- Interruptor general automàtic (IGA) de corba C d'intensitat màxima 63 A en AC-1.
- Interruptor manual de potència per a by-pass de l'IGA, segons potència contractada
- Contactor(s) general(s) de l'intensitat que correspongui segons la potencia nominal, mínim 63A en AC-1.
- En cas de portar E/R de tensió, by-pass manual de l'intensitat que correspongui per a pontejar-lo en cas d'avaria.
- Línies de sortida protegides individualment amb tall omnipolar contra sobrecàrregues i curtcircuits.

Línies de sortida a punts de llum:
- Interruptors magnetotèrmics d'intensitat segons la potència de sortida, corba-C i tall mínim 10KA.
- Diferencials superimmunitzats en cas que la instal·lació sigui majoritàriament de LED.
- Diferencials instantanis d'intensitat segons la potència de sortida i sensibilitat mínima de 300mA.
- Bornes de la secció adequada a les línies de sortida de 16mm2 com a mínim.
- Premsaestopes de la secció adequada a la línia de sortida. Tamany mínim PG-29.
- Proteccions generals addicionals
- Protector contra sobretensions permanents, obligatori segons la guia Vademecum de Fecsa-Endesa i les normes d'Endesa Distribución.
- Descarregadors contra sobretensions transitòries Classe II.

Circuits i elements complementaris:
- Enllumenat interior amb làmpada de led's.
- Presa de corrent per a ús propi protegida amb diferencials de 30mA de sensibilitat.

Comunicacions:

En cas que l'armari d'enllumenat no tingui prou cobertura Wi-fi s'optarà per les comunicacions tipus radio o fibra. El mòdem instal·lat serà multioperador i no inclourà targeta de comunicacions.

Comunicacions quadre d'enllumenat – punt de llum en sistemes punt a punt

En instal·lacions amb control punt a punt la transmissió de dades entre el quadre i els punts de llum es realitzarà, a nivell físic, a través de la xarxa elèctrica existent (comunicació PowerLine). S'evitarà la instal•lació de cablejat addicional per al control. No obstant s'instal·larà línia de comandament addicional en les instal·lacions que així ho determini la direcció facultativa de l'obra
Les capes superiors de comunicacions estaran basades en el standard LonWorks EN14908. Els equips transmetran amb una modulació BPSK sobre una freqüència de comunicació primària centrada a 132KHz i una secundària redundant centrada a 115KHz.

2.2.8.3. Aparells per a la Reducció de Flux en Capçalera

- Estaran muntats en l'interior d'un armari de maniobra juntament amb els equips de comptatge i protecció.
- Disposaran d'un interruptor que permeti el funcionament de la instal·lació sense la intervenció del regulador.
- Haurà de poder-se connectar sense càrrega, sense que afecti als mecanismes de protecció. Estarà protegit contra contactes directes.
- Les tensions mínimes estaran regulades de forma que funcionin totes les làmpades sigui quin sigui el seu tipus i antiguitat.
- En cas de fallada de tensió, quan es restableixi, arrancarà de forma normal passant a l'estat d'estalvi una vegada s'hagi estabilitzat la instal·lació.
- L'estabilizador-Reductor anirà instal·lat en el propi Centre de Comandament i haurà de poder ser comandat pel Sistema de Control Centralitzat.
- Haurà de ser electrònic i completament estàtic.

Característiques elèctriques:

- Tensió d'entrada .... 3 x 400/23 0 V dr 15%
- Freqüència 50 Hz ± 2 Hz
- Tensió de sortida .... 3 x 400/230V ± 1,5%
- Tensió d'arrencada 220 y & 2,5
- Tensió per a reducció de consum;
- Per a Sodi Alta Pressió 185 V.
- Per a Mercuri Alta Pressió 200 V.
- Potència i Intensitat Nominal 15, 22, 30 o 45 kVA.
- Sobreintensitat transitòria 2 x In durant 1 mm. cada hora
- Sobreintensitat permanent 1,3 x In (incorpora protecció tèrmica)
- Precisió de la tensió nominal de sortida per a una entrada del ± 10%.± 1,5%
- Precisió de la tensió reduïda de sortida per a una entrada del dr 10% dr 2,5%
- Regulació independent per fase.
- No introdueix distorsió harmònica.
- Factor de potència de la càrrega, des de 0,5 capacitiu a 0,5 inductiu.

Característiques climàtiques:

- Temperatura ambient -10°C a + 45°C
- Humitat relativa màxima 95% (sense condensació)
- Altitud màxima 2.000 m.

2.02.2 2.2.9. Suports

Tots els suports per l'enllumenat, siguin del tipus que siguin, hauran de complir amb les normes harmonitzades amb la Directiva 89/106/CEE que els hi siguin d'aplicació, en especial amb les normes UNE EN 40-5 "Requisits per les columnes i bàculs d'enllumenat fabricats en acer", UNE EN 40-6 "Requisits per les columnes i bàculs d'enllumenat fabricats en alumini" i les normes UNE EN 40-7 "Requisits per les columnes i bàculs d'enllumenat fabricats en polímers compostos reforçats amb fibres".

S'aportarà el certificat d'origen de la xapa / tub / acer utilitzat per a la seva fabricació.

Seran subministrades per cases de reconeguda solvència en el mercat.

Els punts de llum han d'ésser accessibles pels vehicles de manteniment. Els accessos han de tenir una amplada de 3m. Els punts de llum estaran situats fora dels parterres. Tots aquells punts que no siguin possible ubicar-los fora del parterre, caldrà executar una zona pavimentada al voltant del fanal, entre 2 i 4m2. Es tindrà en compte la situació dels passos de vianants, de manera que al costat de cada pas s'hi ubiqui un punt de llum i no un arbre. S'evitarà mitjançant un replanteig acurat que els braços dels bàculs d'enllumenat es situïn a prop de la capçada dels arbres

2.2.9.1. Braços metàl·lics

Característiques

Construïts en tub amb un diàmetre de 42 mm. d'acer DIN 2448, soldat a una placa de fixació de forma d'abraçadora, de 5 mm. de gruix de forma rectangular i puntes arrodonides..

En la placa de fixació i pròxima als vèrtexs es practicaran 4 trepants de 15 mm. per al pas d'altres tants perns d'ancoratge, construïts en barra rodona d'acer de 12 mm. de diàmetre i 200 mm. de longitud roscats 50 mm. d'un extrem i doblegat l'altre extrem per a millor fixació a l'obra. Podran utilitzar-se altres tipus de fixació, com a perns amb resines, sistemes 'SPIT' o semblants, etc., sempre que aquests siguin d'absoluta garantia.

Les dimensions així com els detalls constructius s'especifiquen en el corresponent pla.

Protecció contra corrosió.

Tots els braços es lliuraran galvanitzats en tota la seva longitud per mitjà d'immersió en bany calent.

El bany de galvanitzat haurà de contenir un mínim del 98 % de zinc pur en pes havent d'obtenir-se un dipòsit mínim de 600 gr/m2 sobre la superfície.
Tal característica i les d'adherència, continuïtat i aspecte superficial, s'adaptaran al que estableix la Norma UNE 37501.

Resistència a la protecció

L'assaig s'efectua directament sobre la superfície del suport o bé sobre una mostra treta del mateix.

La superfície a assajar es desgreixarà amb cotó net. Quan l'assaig es realitzi sobre mostres, després de desgreixar-les, s'introduiran durant deu minuts en una estufa a 100°C. Una vegada refredades les mostres, es cobriran amb parafina les parts seccionades. Es prepararà una mescla de tres parts de dissolució centinormal de ferricianur potàssic i duna part de dissolució centinormal de persulfat amònic.

Les mostres se submergiran de seguida en la mescla o sobre la superfície del suport, en el cas d'assajar-se directament. Després de 10 minuts d'immersió o aplicació, s'assecarà la mostra mantenint vertical o es traurà el paper. Es admissible la presència de taques de color blau d'un diàmetre màxim de 15 mm. i el nombre del qual no serà superior a 2 per cm2.

Resistència als esforços verticals

Haurà de resistir una càrrega almenys de 50 Kg., més el pes de la lluminària, amb l'equip incorporat i sense deformació permanent. La càrrega de ruptura serà superior a 100 Kg.

Dimensions

Els voladissos normalitzats seran: 0,50. 1,00 i 1,50 amb una inclinació sobre l'horitzontal de 100.

2.2.9.3. Pals de fusta

En les línies amb pals de fusta, s'empraran principalment, el castany i l'acàcia, entre les espècies frondoses i el pi silvestre, pi larícic, pi pinyer i avet, entre les espècies coníferes.

Hauran de ser tractats mitjançant un procediment de preservació eficaç que eviti la seva putrefacció.

Les especies de creixement ràpid, com el pi insigne i eucaliptus, no seran acceptables sinó és en instal·lacions provisionals per a una durada no superior a dos anys.

La fusta dels pals haurà de tenir la fibra recta, ser sana, degudament escorçada i seca, i no presentarà esquerdes longitudinals o radials, nusos viciosos, torçades excessives ni indicis d'atac. L'extrem superior haurà de tallar-se en con o falca per a dificultar la penetració de l'aigua de pluja.

El diàmetre mínim dels pals serà de 11 cm. en la seva part superior, en les espècies coníferes, valor que podrà reduir-se a 9 cm. pel castany. Per a la fusta, en cas de no disposar de les seves característiques exactes, pot adoptar-se com a mesura de càlcul una càrrega de ruptura de 500 Kg/cm2 per a les coníferes i de 400 Kg/cm2 pel castany, havent de tenir-se en compte la reducció amb el temps de la secció de la fusta en l'encastament.

2.2.9.4. Pals i columnes gran Altura

Tots els suports que superin els 16 m d'altura disposaran d'un dispositiu que permeti l'ascens i descens de les lluminàries pel seu manteniment.

Les corones o parts lliscants disposaran d'un sistema mecànic d'ancoratge en la seva posició de funcionament i d'un sistema de frenada automàtica en cas de ruptura o fallada del sistema elevador.

El sistema elevador estarà constituït per un motor i un sistema de cables i politges en l'interior de la columna, protegit contra contactes directes i indirectes i contra sobreintensitats i curts circuits.

Els cables d'alimentació als projectors hauran de ser flexibles i la seva instal·lació ha de fer-se de manera que impedeixi el seu retorçament en l'interior de les columnes en les operacions d'ascens i descens de la corona mòbil.

Els conductors elèctrics no estaran sotmesos a esforços de tracció.

Les portes d'accés al compartiment del motor estaran situades com a mínim a 30 cm d'altura de la rasant del paviment una vegada instal·lada la columna.

Disposarà igual que la resta de suports d'una orella en lloc accessible per a embornar del cable de posada a terra.

Podrà admetre l'ús d'un sol motor per a diverses columnes quan la direcció facultativa, en funció de la distància entre columnes i les condicions de conservació així l'estimin convenient.

Amb les columnes se subministraran tots els elements pel seu funcionament, tant en condicions de servei com de manteniment i comprovació.

2.2.9.5. Bàculs i columnes metàl·liques

Les columnes que s'utilitzaran seran les del tipus AM-10 definides en el Reial Decret 2.642/1.985, de 18 de desembre, i Ordre Ministerial de 11 de juliol de 1.986. Aquestes són cilíndriques amb placa base i amb porteta de registre.

Tipus de material i característiques constructives

Seran de xapa d'acer de qualitat mínima A-360 grau B, segons norma UNE-36-080-78, primera part. Tindran forma troncocònica i conicitat de 12 o 13 0/00 amb una tolerància de +- 0,5 0/00.

Els fustes de les columnes hauran d'estar construïts d'una sola peça o con de xapa d'acer, sense soldadures transversals per entremig la columna, i la seva superfície serà continua i exempta d'imperfeccions, taques, grums o butllofes.

En tots els casos els suports aniran proveïts de placa basem que com a mínim serà del mateix tipus d'acer que la columna, embotida amb cartabons de reforç soldats, la unió entre la placa base embotida i la columna mitjançant dos cordons de soldadura, un en la part inferior i l'altre en la part superior. La placa base disposarà de quatre forats troquelats.

Les columnes disposaran d'un casquet d'acoblament en punt, soldat la columna i determinat en cada cas pel tipus de lluminària a instal·lar.

Totes les soldadures seran al menys de qualitat 2, segons norma UNE-14-011-19.74, i tindran unes característiques mecàniques superiors a les del material base.

En l'interior de les columnes, i en el seu extrem superior, s'instal·larà diametralment i soldat en la xapa de la columna un rodó de dimensions idònies, proveït d'un cargol o sistema adequat de presa de terra, i de brides per a la subjecció dels conductors d'alimentació del punt de llum.

La caixa de protecció tindrà un grau de protecció mínim de IP44 segons UNE 20.324, dotada de borns d'entrada i sortida per cadascuna de les línies d'alimentació i per a la de doble nivell i borns de sortida per a alimentació de la lluminària. Contindrà en el seu interior bases per a fusibles cilíndrics UTE de mida 0,10×38 mm de 6 A , segons UNE 21103. Es protegirà amb plom el conductor de fase.

Característiques dels elements telescòpics

- Estaran construïts amb segments de diàmetre variable, sent la zona d'encastament de 500 mm. Els tubs de diàmetre menor disposaran d'una volandera soldada en l'extrem inferior de diàmetre igual al diàmetre interior de l'esmentat tub.
- Tota la unió es protegirà amb un cèrcol embellidor en fosa d'alumini fixat per mitjà de cargols presoners a 120º.
- La unió per encastament dels braços tant si és senzill com a doble es realitzarà en una zona d'encast de 400 mm. disposant en la seva part superior d'un casquet de fosa d'alumini per a impedir l'entrada d'aigua.
- La zona de les portelles disposarà d'un reforç suplementari amb aportació de material equivalent a l'obertura de 80 x 4,5 mm.
- segons figura en els plànols adjunts.
- La portella serà de 300 mm d'alçada i amb un sol punt de tancament, amb dos punts de recolzament.
- En quant a la placa base de fixació, zona de reforç i disposició dels trepants pels perns d'ancoratge seran les normalitzades per a les columnes troncocòniques i que figuren grafiades en els plànols adjunts.

Característiques dels elements troncocònics

- Els bàculs i columnes metàl·liques seran troncocòniques amb conicitat del 20 % per a altures fins a 5 m. i del 12 al 14 % per ma altures superiors.
- El tronc del con s'obtindrà en premsa hidràulica a partir de la planxa d'acer st37, segons Norma UNE EN 40, d'una sola peça fins a altures de 12 m., soldada seguint una generatriu, realitzant-se la dita soldadura amb elèctrode continu i en atmosfera controlada.
- Haurà d'aportar-se un certificat del tipus de planxa.
- En les soldadures transversals s'haurà de reforçar la secció d'unió per a assegurar la resistència als esforços horitzontals, havent de polir aquestes amb la finalitat d'aconseguir un acabat exterior de bona aparença.
- Portaran soldats a la base, una placa de fixació de forma quadrada amb una obertura central de 100 mm., pel pas de cables i quatre trepants colissos pel pas d'altres tants perns d'ancoratge, aquesta placa haurà de ser reforçada per un cèrcol de reforç de 250 mm d'altura i cartel·les tal com figura en els plànols.
- Els perns d'ancoratge es construiran en barra d'acer F-111 segons normes UNE 36011-75, roscats 100 mm. d'un extrem ambrosca mètrica adequada al diàmetre del pern i doblegat l'altre per a millor fixació al formigó, lliurant-se cadascun, proveït de dues femelles i volandera, igual que els perns químics.
- En els bàculs la curvatura descriurà un arc de 75º amb un radi de'1,50 m. portant en l'extrem superior soldat per la seva banda interior, a manera d'un maniguet d'adaptació, un tub de longitud i diàmetre adequats a la lluminària a instal·lar, segons norma UNE 72-402-80.
- En els fusts i a l'altura de 550 mm. de la placa base s'efectuarà una obertura rectangular i angles arrodonits de les dimensions indicades en els plànols.
- Amb els reforços interns corresponents per complir la legislació vigent sobre canelobres metàl·lics.
- Per la seva banda interior portarà soldats dos travessers per a la sustentació de la caixa portafusibles i per sota de la porta una orella de planxa de ferro de 3 mm. de gruix amb trepant central de 10 mm. per a la connexió de presa de terra.
- Tots els suports hauran de portar en lloc visible una placa encunyada amb indicació del nom del fabricant, dimensions i numeració a fi d'identificar-los.
- Totes les soldadures, excepte la vertical del tronc seran com a mínim de qualitat 2 segons Norma UNE 14011-74 amb característiques mecàniques superiors al del material base.
- La superfície exterior dels bàculs i les columnes no presentarà taques, ratlles ni abonyegaments i les soldadures es poliran adequadament a fi d'aconseguir un acabat exterior de bona aparença i regularitat.
- Es lliurarà amb cada bàcul o columna a més dels corresponents perns, una placa de presa de terra, d'acer galvanitzat de 500 x 500 x 3 mm. i presa de contacte lateral amb les corresponents peces de connexions adequades, de forma que asseguri el perfecte contacte d'aquesta amb el corresponent cable de coure, de forma que la connexió sigui efectiva, per mitjà de cargols, elements de compressió, reblades o soldadura d'alt punt de fusió.
- La portella serà de 300 mm d'alçada i amb un sol punt de tancament, amb dos punts de recolzament.

Característiques dels elements circulars

- Estaran construïts amb 1 únic segment de diàmetre invariable.
- La zona de les portelles disposarà d'un reforç suplementari amb aportació de material equivalent a l'obertura de 80 x 4,5mm

En quant a la placa base de fixació, zona de reforç i disposició dels trepants pels perns d'ancoratge seran les normalitzades per a les columnes troncocòniques.

- Portaran soldats a la base, una placa de fixació de forma quadrada amb una obertura central de 100 mm, pel pas de cables i quatre trepants colissos pel pas d'altres tants perns d'ancoratge, aquesta placa haurà de ser reforçada per un cèrcol de reforç de 350 mm d'altura i cartel•les.
- Els perns d'ancoratge es construiran en barra d'acer F-111 segons normes UNE 36011-75, roscats 100 mm d'un extrem amb mrosca mètrica adequada al diàmetre del pern i doblegat l'altre per a millor fixació al formigó, lliurant-se cadascun, proveït de dues femelles i volandera, igual que els perns químics.
- En els fusts i a l'altura de 550 mm de la placa base s'efectuarà una obertura rectangular i angles arrodonits amb els reforços interns corresponents per complir la legislació vigent sobre canelobres metàl•lics.
- Per la seva banda interior portarà soldats dos travessers per portella per a la sustentació de les caixa portafusibles i per sota de la portella inferior una orella de planxa de ferro de 3 mm de gruix amb trepant central de 10 mm per a la connexió de presa de terra.
- Tots els suports hauran de portar en lloc visible una placa encunyada amb indicació del nom del fabricant, dimensions i numeració a fi d'identificar-los.
- Totes les soldadures seran com a mínim de qualitat 2 segons Norma UNE 14011-74 amb característiques mecàniques superiors al del material base.
- La superfície exterior de les columnes no presentarà taques, ratlles ni abonyegaments i les soldadures es poliran adequadament a fi d'aconseguir un acabat exterior de bona aparença i regularitat.
- Es lliurarà amb cada columna a més dels corresponents perns.
- No s'acceptaran tapajuntes o embellidors a nivell de la rasant.
- Els maniguets de muntatge tindran unes mides de Ø60x70 en columnes i Ø60x100 en bàculs.

Protecció contra corrosió i pintura complementària

- Es lliuraran galvanitzats en tota la seva longitud, per mitjà d'immersió, en bany calent.
- El bany de galvanitzat haurà de contenir un mínim del 98,5 % de zinc pur en pes, havent d'obtenir-se un dipòsit mínim de 600 gr/m² sobre la superfície.
- Tal característica i les d'adherència, continuïtat i aspecte superficial, s'adaptaran al que estableix la Norma UNE 37501 i compliran el Real Decret 2531/1985 de 18 de desembre. Haurà d'aportar-se un certificat de garantia del galvanitzat igual o superior a 10 anys contra la corrosió.

Protecció de la superfície

Amb l'objecte d'evitar la corrosió dels suports, tant interior com exterior, la protecció de tota la superfície es realitzarà mitjançant galvanitzat en calent, complint-se les especificacions tècniques dels recoberts galvanitzats establertes en el Reial Decret 2.531/1.985, de 18 de desembre, norma UNE-37501-71 i norma UNE- 72-404-84. El recobriment de galvanitzat tindrà un pes mínim de 550 a 600 gr/m2 de zenc, equivalent a un espessor mig de recobriment de 77 a 84 micres.
El galvanitzat haurà de ser continu, uniforme i exempt d'imperfeccions, i haurà de tenir l'adherència suficient per a resistir la manipulació dels suports.

Dimensionat

El dimensionat de les columnes s'ha realitzat complimentant el que disposa el Reial Decret 2.642/1.985, de 18 de desembre, Ordre Ministerial 11 de juliol de 1.986, norma UNE-72-406-84/EN-40-6, norma MV-103-1.972, norma UNE-72-408-84/EN-40-8i la ITC-BT-09 al seu apartat 6.1.. Les dimensions mínimes de les columnes s'ajustaran a les definides a continuació:

E, és l'espessor de la xapa de la columna
D, els diàmetre de la base
d, el diàmetre en punta
e, l'espessor de la xapa de la placa base
g, la dimensió de la placa base
f, la distància entre forats de la placa base
z, el nombre de cartabons
q, l'espessor del cartabò
m i o, les dimensions del cartabò
l i k, les magnituds dels forats de la placa base
h, és l'alçada de la columna

H	4	5	6	7	8	9	10	11	12	14
E	3	3	3	3	4	4	4	4	4	4
d	60	60	60	60	76	76	76	76	76	76
D	112	125	138	151	180	193	206	219	232	258
e	8	8	8	10	10	10	14	14	14	14
g	350	350	350	400	400	400	500	500	500	500
f	258	258	258	283	283	283	380	380	380	380
z	4	4	4	6	6	6	6	6	6	8
q	8	8	8	8	8	8	10	10	10	10
m	150	150	150	200	200	200	250	250	250	250
o	100	100	100	100	100	100	120	120	120	120
l x k	22x40	22x40	22x40	30x45	30x45	30x45	33x50	33x50	33x50	40x60

Toleràncies

Les toleràncies admissibles en les dimensions bàsiques de les columnes, per a la rectitud, alçada nominal, volada, angle d'inclinació i secció, serà les establertes en la norma UNE-72-402-º80/EN 40-2. A aquest efectes, l'alçada nominal de les columnes amb un angle d'inclinació diferent de 0º, s'incrementarà amb una alçada addicional de increment d'alçada igual a r*cos(angle), considerant-se les toleràncies sobre l'alçada nominal incrementada.

La tolerància admissible en el radi de les columnes, calculat a partir de la longitud de l'arc que forma la directriu de la columna, serà de +- 5 % respecte al valor nominal.

Les toleràncies admissibles per a totes les dimensions de la placa base o d'assentament de les columnes seran de ± 5 % sobre el valor nominal, excepte en l'espessor de la placa, que serà de ± 10 %.

Assaigs

Les característiques químiques de l'acer s'acreditaran mitjançant l'anàlisi de la colada facilitat pel proveïdor, o mitjançant les anàlisis realitzats segons les normes UNE-36-400, 7029 i 7349.

La presa de mostres per a la determinació de les característiques mecàniques de l'acer s'obtindran d'acord amb la norma UNE-36-401, i les esmentades característiques es comprovaran mitjançant assaig de tracció segons la norma UNE-36-401.

Als efectes de contrastació i verificació de les columnes, així com la garantia de qualitat i seguretat, podrà exigir-se certificat d'homologació de soldadures expedit pel Centre Nacional d'Investigacions Metal·lúrgiques (CENIM), així com la pertinent i reglamentària qualificació dels soldadors.

En relació a la verificació de les columnes mitjançant assaigs respecte als càlculs de resistència de materials, es complirà allò que disposa la norma UNE-72-408/EN 40-8.

El galvanitzat de les columnes haurà d'estar homologat o amb certificat de conformitat expedit per la Comissió de Vigilància i Certificació del Ministeri d'Indústria i Energia. S'assajarà l'espessor mig del galvanitzat bé pel mètode gravimètric o bé pel mètode magnètic, de conformitat amb el que estableix el Reial Decret 2.531/1.985, de 18 de desembre.

- Fins una altura de 2,5 m. sobre el sòl, els pals o bàculs resistiran sense que es produeixi perforació, esquerda o deformació notable al xoc d'un cos dur, que origini una energia d'impacte de 0,4 K.
- L'assaig es realitzarà colpejant normalment la superfície d'un element que es prova amb una bola d'acer de K. sotmesa a un moviment pendular de ràdio igual a un metre.
- L'altura de caiguda, és a dir, la distància vertical entre el punt en què la bola és deixada anar sense velocitat inicial i el punt d'impacte, serà de 0,40 m.

Resistència al xoc de "cossos tous"

- Fins una altura de 2,5 m. sobre el sòl, els pals o bàculs resistiran, sense que es produeixi perforació, esquerda o deformació notable, al xoc de 'cos tou" que doni lloc una energia d'impacte de 60 Kg. Els xocs es realitzaran per mitjà d'un sac farcit d'arena de riu silicocalcària de grantilometria 0,5 mm. i de densitat aparent, en estat sec, pròxima a 1,55 o 1,60. L'arena estarà seca en el moment de realitzar l'assaig a fi que conservi les seves característiques, especialment la seva fluïdesa.
- La massa del sac ple d'arena serà de 50 Kg. i per a produir el xoc se sotmetrà a un moviment pendular, sent l'altura de caiguda 1,20 m.

Resistència a la corrosió

- L'assaig s'efectuarà directament sobre la superfície del suport o bé sobre la mostra treta del mateix.
- La superfície a assajar es desgreixarà acuradament, i a continuació es rentarà amb aigua destil·lada i s'assecarà bé amb cotó net.
- Quan l'assaig es realitzi sobre mostres, després de desgreixades, s'introduiran durant 10 minuts en una estufa a 1000 C.
- Una vegada refredades les mostres, es cobriran amb parafina les parts seccionades. Es prepararà una mescla de tres parts de dissolució centinórmal de ferricianur potàssic i d'una part de dissolució centinorrnal de persulfat amònic.
- Les mostres se submergiran de seguida en la mescla, o bé s'aplicarà un paper porós, prèviament embegut en la mateixa, sobre la superfície del suport, en el cas d'assajar aquesta directament. Desprès de 10 minuts d'immersió o aplicació, es traurà la mostra mantenint vertical o es traurà el paper.

2.2.9.6. Suports de fosa de ferro

- Seran subministrats per cases de reconeguda solvència en el mercat.
- Complir la norma EN 1561, olanormaUNE36 111
- Les columnes disposaran duna 1ase de trepants de fixació accessible des de exterior de les mateixes.
- Disposaran d'una portella de registre a una altura tal que una vegada instal·lades quedin a una altura mínima sobre el rasant de 300mm. (aprox. 550 mm des de la part inferior de la placa base).
- L'esmentada portella disposarà del pany normalitzat pla Direcció Facultativa i Energia, i només podrà accionar-se mitjançant les cines especials per a tal fi, segons plànol adjunt.
- Disposarà de passamans, plànol adjunt per a suport de caixa de fusibles.
- Per la seva banda interior portarà soldats dos travessers per a la sustentac6 de la caixa portafusibles i per sota de la porta una orella de planxa de ferro de 3 mm. de gruix amb trepant central de 10 mm. per a la connexió de presa de terra.
- Els dibuixats i gravats de la columna presentaran cantells nítids i uniformes en tota la longitud i perímetre de la mateixa.
- Les unions de peces es realitzaran per mitjà de cargols inoxidables que assegurin la seva correcta fixació i que quedin embotits totalment en la columna.
- Els mecanitzats es deixaran completament polits i sense rebaves.
- Les columnes, excepte indicació en contrari se subministraran pintades en color negre i amb capa d'imprimació exterior i interiorment.
- Amb cada columna subministrada s'adjuntarà un certificat de pes.

2.2.9.7. Suports d'acer inoxidable

- Seran subministrats per cases de reconeguda solvència en el mercat.
- La qualitat de l'acer, AISI 304 i 316
- Les columnes disposaran d'una base de trepants de fixació accessible des de l'exterior de les mateixes.
- Disposaran duna portella de registre a una altura tal que una vegada instal·lades quedin a una altura mínima sobre el rasant de 300 mm. (aprox. 550 mm des de la part inferior de la placa base).
- L'esmentada portella disposarà del pany normalitzat pla Direcció Facultativa i Energia, i només podrà accionar-se mitjançant les cines especials per a tal fi, segons plànol adjunt.
- Disposarà de passamans, plànol adjunt per a suport de caixa de fusibles.
- Per la seva banda interior portarà soldats dos travessers per a la sustentació de la caixa portafusibles i per sota de la porta una orella de planxa de ferro de 3 mm. de gruix amb trepant central de 10 mm. per a la connexió de presa de terra.
- Els mecanitzats i acabats es deixaran completament polits i sense rebaves.

2.2.9.8. Suports d'alumini

- Seran subministrats per cases de reconeguda solvència en el mercat.
- Complirà la norma EN 1706, o la norma UNE 38235
- Les columnes disposaran d'una base de trepants de fixació accessible des de l'exterior de les mateixes.
- Disposaran d'una portella de registre a una altura tal que una vegada instal·lades quedin a una altura mínima sobre el rasant de 300 mm. (aprox. 550 mm des de la part inferior de la placa base).
- L'esmentada portella disposarà del pany normalitzat pla Direcció Facultativa i Energia, i només podrà accionar-se mitjançant de les cines especials per a tal fi, segons plànol adjunt.
- Disposarà de passamans, plànol adjunt per a suport de caixa de fusibles.
- Per la seva banda interior portarà soldats dos travessers per a la sustentació de la caixa portafusibles i per sota de la porta una orella de planxa de ferro de 3 mm. de gruix amb trepant central de 10 mm. per a la connexió de presa de terra.
- Els mecanitzats i acabats es deixaran completament polits, sense rebaves ni taques.
- Se subministrarà juntament amb la columna un maniguet bimetàl·lic per a presa de terra.

2.02.3 2.2.10. Lluminàries

Definició

Són aparells que distribueixen, filtren o transformen la llum emesa per una o vàries làmpades i que contenen tots els accessoris necessaris per a fixar-les, protegir-les i connectar-les al circuit d'alimentació elèctrica.

2.2.10.1. Lluminàries de LED

Compliran les recomanacions del CEI i IDAE sobre els requeriments tècnics exigibles per lluminàries amb tecnologia LED de l'enllumenat exterior.

Requeriments del fabricant

- Qualitat: Acreditació ISO-9001 en fabricació de lluminàries.
- Mediambiental: Acreditació ISO 14001, EMAS o altres que acreditin que l'empresa fabricant es troba adherit a un sistema de gestió integral de residus.
- Catàlegs: El fabricant haurà de tenir un catàleg publicat amb les especificacions del producte i el preu PVP.
- Certificats i assajos: Els certificats i assajos, que acreditin les característiques del producte, podran ser emesos pel laboratori del fabricant o un altre extern. No obstant això, amb la finalitat de poder contrastar les dades aportades, en qualsevol moment del procediment o posteriorment, la Direcció Facultativa podrà requerir nous certificats emesos per Laboratori acreditat per ENAC o entitat equivalent.

Requeriments de la llumenera

A) Temperatura de color (K) del LED:

- 4.000ºK (+-200) per calçades i 3.000ºK – 3.500ºK per voreres.
- En el cas de punts de llum amb una única llumenera que il·lumini calçada i vorera, la Direcció Facultativa Públic decidirà la Tª de color a aplicar segons la tipologia de carrer, ubicació...

B) Índex de reproducció cromàtica (CRI):

- CRI>70 .

C) Intensitat de funcionament del LED:
- Màxim un 70% de la intensitat màxima de funcionament del LED indicada per el fabricant del díode.

D) Temperatura d'unió (Tj):

- Ha de ser tal que proporcioni com a mínim un 70% dels lúmens inicials, al cap de 60.000 hores de funcionament.
- L'apagada simultània d'un 10% dels LEDs serà considerat fallada sota garantia.
- En definitiva ha de complir amb l'indicador de vida L70F10 segons la IEC/PAS 62717

E) Eficàcia del LED (Díode):

- L'eficàcia com a mínim ha de ser 90lumen/w@350mA@Tj80ºC@CRI70@TK3.000ºK i 110lumen/w@350mA@Tj80ºC@CRI70@TK4.000ºK .
- Degut a l'evolució tecnològica aquest valor podrà ser revisable periòdicament (per exemple cada 6 mesos).

F) Rendiment de la llumenera (rendiment òptic):

- El rendiment òptic de la llumenera (flux sortint del conjunt) ha de ser com a mínim d'un 80%. Del total de lúmens proporcionats pel conjunt de led's de la llumenera, s'han d'oferir a l'exterior (lumen output) un mínim del 80%.
- En el cas de lluminàries ornamentals que incorpori difusors translúcids o decoratius el rendiment mínim serà del 70%
- Cal certificat que inclogui l'assaig i estudi fotomètric de les lluminàries segons l'establert a la Norma UNE-EN 13032 (

aquest estudi haurà de proporcionar dades complertes de les corbes fotomètriques en format compatible amb el software lliure Dialux de la lluminària, l'eficiència lumínica i el rendiment de la mateixa, la temperatura de color i el rendiment de color de la font de llum, i el percentatge del flux emès a l'hemisferi superior, entre altres dades)

G) Recanvis i actualitzacions:

- Cal garantir el subministrament de recanvis durant les 50.000 hores de funcionament a partir de la data d'instal•lació del mateix, o si més no permetre l'actualització tecnològica del conjunt (substitució de components, sense haver de canviar la llumenera sencera)

H) Garantia

- El fabricant donarà garantia dels materials a la Direcció Facultativa i l'ajuntament que actuï com a propietat, preveient-ne la substitució integral o dels elements interns de la llumenera, degut a qualsevol tipus de fallada, durant un mínim de 5 anys.
- La garantia ha d'incloure la reparació o substitució de les parts defectuoses (incloent: PCB amb LEDs, font d'alimentació/divers i altres dispositius de control si s'escauen). La garantia ha de cobrir els costos de servei i de mà d'obra relatius a la reparació o substitució dels producte.
-Si la Direcció Facultativa no pot validar que el producte compleix els requeriments tècnics i les garanties necessàries, es podrà demanar un aval per garantir la continuïtat i fiabilitat del producte, durant el període de garantia establert.

I) Marcatge CE i Certificat de Compatibilitat Electromagnètica:

- Les llumeneres LED hauran d'acreditar el marcatge CE: declaració de conformitat i expedient tècnic o documentació tècnica associada.
- S'han de fer les homologacions necessàries de compatibilitat electromagnètica, de temperatura, seguretat elèctrica i
funcionalitat de tot el conjunt de la llumenera (inclòs driver i dispositius de control en cas de controls punt a punt). El
fabricant de la llumenera es fa responsable de la homologació del conjunt complert i en cas de fallada o funcionament
incorrecte del conjunt ell ha de donar resposta i solucionar-ho

J) Temperatura de funcionament:

- La llumenera ha de ser capaç d'operar normalment en un rang de temperatures ambient de -20ºC a 35ºC.

K) Sistema de refredament:

- Ha de disposar d'un sistema de dissipació de calor sense líquids, ni ventiladors, i ha de ser resistent als residus que s'hi puguin acumular, de tal manera que no degradi o pertorbi la seva capacitat de dissipar calor.

L) Característiques i Grau de hermeticitat de la lluminària:

- Carcassa: Ha de ser totalment construïda de materials metàl·lics. L'acabat serà realitzat amb imprimació i resistent a la corrosió. El driver ha d'estar muntat a l'interior, ha de ser fàcilment reemplaçable i ha de ser accessible sense la utilització d'eines especials. Tots els cargols i tanques han de ser d'acer inoxidable o característiques similars contra la corrosió. La protecció contra l'ingrés de cossos estranys, pols i humitat ha d'estar valorat com a mínim IP65 (Grau de protecció IP UNE-EN60598).
- Grup òptic: La protecció contra l'ingrés de cossos estranys, pols i humitat ha d'estar valorat com a mínim IP66 (Grau de protecció IP UNE-EN60598).
- Drivers i connexions elèctriques: La protecció contra l'ingrés de cossos estranys, pols i humitat ha d'estar valorat com a mínim IP65 (Grau de protecció IP UNE-EN60598).

M) Connexió, muntatge braç o suport:

- Les llumeneres hauran de tenir algun mecanisme de tal manera que s'eviti que es puguin instal·lar en una posició incorrecte i que eviti el gir/rotació un cop instal·lada.

N) Normativa de lluminàries i components:

- Cal certificats de complementació. EN 60598, UNE-EN 62471-2009 (de seguretat fotobiològica) i resta de normes indicades
als documents CEI-IDAE esmentat.

Requeriments del Driver

A) Instal·lació: El driver anirà instal·lat a l'interior de la llumenera.

B) Factor de potencia: Ha de tenir com a mínim un factor de potencia de 0,9, inclús en reducció del 50%

C) Capacitat de programació: El driver ha de ser programable i regulable (1-10V o DALI) i ha de poder acceptar les ordres dels reguladors en capçalera. El protocol de regulació i el sistema de programació s'escollirà segons projecte i serà especificat per la Direcció Facultativa.

D) Màxim amperatge: El màxim amperatge als LEDs no pot excedir la corrent del driver per tal d'assolir la depreciació lluminosa (L70). Tant el driver com la matriu de LED han d'estar dissenyats per poder treballar a diferents corrents d'operació, per tal d'aconseguir diferents nivells d'il·luminació programables segons demanda.

E) Temperatura de funcionament: La font d'alimentació (driver) ha de ser capaç d'operar normalment en un rang de temperatures ambient de -20ºC a 40ºC

F) Garantia: Garantia mínima de 5 anys.

G) Vida útil: Seran drivers amb una vida útil de 60.000h amb el 10% de fallades a Tc=67ºC.

H) Augment del consum. El conjunt de la llumenera i driver no podrà augmentar el seu consum per raons d'envelliment o qualsevol altre motiu en més d'un 10% de la seva potencia nominal.

I) Normativa i certificats: Certificats d'acompliment de la Norma UNE-EN 61347-2-13 i UNE-EN 62384.

2.2.10.1. Lluminàries de tipus vial

Segons es determini en el projecte podrà ser d'un dels següents tipus:

Adaptació de suport: Lateral, vertical o directe sobre façanes.
Reflector i carcassa: Independent o un sol conjunt.
Tancament del conjunt: Oberta o tancada.
Allotjament per a equip: Incorporat o extern
Procedència: Seran subministrades per cases de reconeguda solvència en el mercat.

Característiques fotomètriques

- Complirà les exigències del RBT 20447 podent ser, la Norma UNE 20314, com a aparell de classe 1 en les lluminàries tancades i de classe O en les lluminàries obertes.
- S'utilitzaran portalàmpades de porcellana, segons Norma CEI-238 dotats de retenció mínima de 1,5 mm2 i amb recobriment de silicones resistents a les altes temperatures.
- La comunicació al bloc òptic es realitzarà a través de passacables de cautxú-clorutubel.

- La connexió anirà prevista per mitjà de clema de PVC permetent la perfecta identificació de connexions.
- La tensió d'arc de les làmpades no ha de sofrir un increment superior a 7 V. Fins a 150 W.., 10 V. per a làmpades de 250 i 400 W i 12 V. per ales de 1000 W.. amb respecte del seu funcionament exterior.
- Hauran de garantir els resultats previstos en el projecte en quant a nivell, uniformitat i control.
- Quan el Projecte l'especifiqui hauran d'adaptar-se a la classificació fotomètrica, Recomanacions CIE Publicació núm. 27 i 34.

Característiques constructives

A) Adaptació a suport

El sistema de fixació al suport estarà protegit contra la corrosió i permetrà als suports normalitzats en aquest Plec.

Els dispositius de fixació hauran de permetre regular la inclinació en + o - 3r i una vegada estigui fixada, assegurar que no pot variar- se per causes accidentals. Serà capaç de resistir un pes cinc vegades superior al de la lluminària totalment equipada.

B) Carcassa

Estarà construïda en material inalterable a la intempèrie i amb garantia de resistència a les alteracions mecàniques i tèrmiques pròpies del seu funcionament, inclús les condicions més extremes.

Els materials a utilitzar, excepte indicació expressa del projecte, podran ser:

Fosa d'alumini

Composició:

Si	Mn	Tu	Cu	Zu	Fe	Ni	Mg
11,00	0,23	0,02	0,10	0,50	0,86	0,11	0,10

sent la resta alumini
El gruix no serà inferior a 2 mm. ni superior a 4 mm.

Planxa d'alumini

Composició:

Si	Mn	Tu	Cu	Zu	Fe	Ni	Mg
0,085	0,005	0,015	0,005	0,016	0,150	0,003	0,0018

El gruix en el punt més desfavorable no serà inferior a 1,2 mm. L'anoditza't serà de 47 microns en les lluminàries tancades i de 1012 microns en les obertes.

Xapes d'acer

Les peces podran estar construïdes per qualsevol dels tipus de xapes següents: AP00, AP01-AP02, AP03- AP04, F-111.

Les composicions de les xapes AP i de l'acer F-111 s'ajustaran al que disposa les Normes UNE 36086-75 i 36011.

També podran ser utilitzats altres materials prèvia justificació de complir les exigències funcionals assenyalades en aquest plec i sempre que tinguin una resistència a l'impacta de grau 7, segons Norma UNE 20324.

La pintura exterior de la carcassa serà del color indicat pla Direcció Facultativa i suportarà els següents assaigs:

Sotmeses tres provetes a mostra (2 de 75 x 150 mm. i 1 de 68 x 150 mm.) a envelliment accelerat de l00h. s/n INTA-16.06.05 s'obtindrà les següents característiques:
La brillantor sin INTA-l6.02.06 A després de l'envelliment no serà inferior al 60% de l'inicial.
L'assaig inicial de quadriculat sin INTA-l6.02.99 serà dei grau O i després de l'envelliment no serà superior al grau 2.

El canvi de color s/n INTA-16.02.08 serà superior al grau 3.N.B.S.

C) Allotjament per a accessoris

En cas de ser requerit haurà de ser necessàriament independent del sistema òptic excepte en les lluminàries de tipus jardí. El dimensionat serà tal que permeti el muntatge folgat dels equips i la seva adequada ventilació, podent facilitar-se aquesta mitjançant d'aletes de refrigeració o ranures que permetin l'entrada d'aire, però no de l'aigua de pluja.
El conjunt serà fàcilment desmuntable i anirà proveït d'un fiador que impedeixi la seva caiguda accidental permetent la seva fàcil substitució en cas d'avaria.

D) Reflectors

Estaran construïts en material inalterable a la intempèrie i amb garantia de resistència a les alteracions mecàniques i tèrmiques pròpies del seu funcionament, inclús en les condicions més extremes.

Hauran de complir les següents condicions mínimes:

Lluminàries tancades

- Puresa d'aliatge: 99,7 %
- Reflectància especular inicial: 69 %
- Gruix mínim del reflector conformat: 1 mm.
- Qualitat de segellat: grau O (UNE 38017) bona inèrcia química (UNE 38016)
- Gruix de capa anòdica: 4 microns.
- Reflectància total: per a 1 msv: 20 % pera 10msv:60%

Lluminàries obertes

- Gruix capa anòdica: 8 microns
- Qualitat segellat: grau O (UNE 38017) bona inèrcia química (UNE 38016).
- Vidre metal·litzat (característiques)
- També es podran admetre altres materials prèvia justificació de complir les exigències funcionals assenyalades en aquest Plec.

E) Cubeta de tancament

Excepte indicació expressa del projecte els materials de possible utilització seran els següents, havent de complir les especificacions assenyalades tot seguit:
Metacrilat de metil

- Transmitància inicial: 90 % (gruix real).
- Temperatura de servei sense deformació: 90° C.

- Resistència a la flexió: 12 Kg./cm2/cm.
- Resistència a la compressió: 7 Kg/mm2.
- Resistència al xoc: 5 Kg./cm2/cm.

Policarbonat

- Transmitància inicial: 85 % (gruix real).
- Temperatura de servei sense deformació: 120° C.
- Resistència a la flexió: 945 Kg./cm2/cm.
- Resistència a la compressió: 875 Kg/cm2.
- Resistència al xoc: 65 Kg./cm2/cm.

Polietilè (alta densitat)

- Pes específic a 23°: 0,94 1 - 0,965 gr/cm3.
- Resistència a la calor contínua: 121°C.
- Resistència a la flexió: 100 KgJcm2.
- Resistència a la compressió: 170 Kg/cm2.
- Resistència a la tracció: 250 - 390 Kg/cm2.
- Resistència a l'impacte: 8 - 108 Kg./cm2/cm.

Vidre

- Transmitància inicial: 96 %(lmm.de gruix, longituds d'ona entre 800 i 500 mm.).
- Resistència al xoc tèrmic (segons Norma DIN 52313) superior a 180°.
- Coeficient de dilatació tèrmica: 85 x (Cd).
- Temperatura de servei sense deformació: 200° C.
- Resistència hidrolítica: classe 3 (UNE 43708).
- Anàlisi química: exempt de manganès i ceri.
- Resistència a impacte: grau 3 (UNE 20324).
- (Gruix 3 mm.) vidre sense temperar.
- (Gruix 3 - 4 mm.) vidre temperat a Paire i grau 9.

F) Juntes

- S'utilitzaran elastòmeres de cautxú o fibres artificials.
- Excepte indicació expressa s'utilitzaran: Etilè propilè

Hauran de suportar els següents assaigs:

Càrrega de ruptura: inicial 100 Kg/cm2.
168 hores a 120° = 95 Kg/cm'. UNE 53510.
Duresa Shore: inicial 50 + 5 Sh.
168 hores a 120° 60 + 5 Sh.
168 hores a l50° 65 + 5 Sh. UNE 53130.
Allargament a les ruptures: inicial 500 %.
168 hores = 450%.
68 hores 350%. UNE 53510.
Compressió: 15 % a les 22 hores, segons ASTM D-395-61.
Pes per extracte cetònic: inferior al 20%. UNE 53561.

Cautxú microcel·lular

De porus obert amb additiu antioxidant inalterable a les radiacions ultraviolades.
Haurà de resistir una temperatura de treball de 950 C.

G) Cargols, brides i elements accessoris

Seran de material inalterable a Pacció de la intempèrie i capaç de resistir les temperatures de treball del conjunt.

Característiques tèrmiques

Després d'un període de 10 hores de funcionament de la lluminària a una temperatura ambient de 35° C., no ha de presentar-se en cap punt una temperatura superior a les assenyalades pels diferents elements de la lluminària, làmpada o equip auxiliar.

Característiques de conjunt

Les maniobres d'obertura, tancament o substitucions necessàries pel normal manteniment de la lluminària, hauran de poder realitzar-se sense necessitat d'eines o accessoris especials.

Els sistemes de tancament i fixació garantiran la posició dels elements de forma tal que sigui inalterable, fortuïta o involuntàriament. El conjunt abastarà, segons la Norma UNE 20324 un grau d'hermeticitat IP 653 en les Lluminàries tancades, i IP 232 en les lluminàries obertes.

2.2.10.2. Lluminàries tipus jardí

Característiques elèctriques

- Complirà les exigències del RBT podent ser, la Norma UNE 20314 de classe 1.
- S'utilitzaran portalàmpades de porcellana, segons norma CEI-238 dotats de dispositius de retenció per evitar l'afluixament de la làmpada per causa de vibracions.
- El cablatge interior serà duna secció mínima de 1,5 mm2., i amb recobriment de silicones resistents a les altes temperatures.
- La connexió de l'equip d'encesa s'efectuarà mitjançant terminals tipus "Faston" proveïts dels seus corresponents connectors de forma que únicament sigui possible una posició de connexió.
- La tensió d'arc de les làmpades no ha de sofrir un increment superior a 7 V. fins a 150 W., 10 V. per a les làmpades de 250 i 400 W. i 12 V. per a les de 1000 W. respecte al seu funcionament exterior.

Característiques fotomètriques

Hauran de garantir els resultats previstos en el projecte en quant a nivell, uniformitat i control. Quan el projecte ho especifiqui haurà d'adaptar-se a la classificació fotomètrica assenyalada en les Recomanacions CIE Publicació núm. 27 i 34.

Característiques constructives

A) Adaptació al suport

- Estarà construït en fosa d'alumini i permetrà una adaptació als suports normalitzats en aquest Plec.
- Els dispositius de fixació hauran de garantir la resistència de l'acoblament enfront de l'acció del vent, xocs o vibracions de forma tal que no pugui desprendre's per causes fortuïtes o involuntàries.

B) Armadura

Estarà construïda en material inalterable a la intempèrie i amb garantia de resistència a les alteracions mecàniques i tèrmiques pròpies del seu funcionament, inclús en les condicions més extremes.
La pintura exterior, serà per defecte del color RAL 7006 o del color indicat pci Departament d'Enllumenat i Energia, i suportarà els següents assaigs:

Sotmeses tres provetes de mostra (2 de 75 x 150 mm. i una de 68 x 150 mm.), a envelliment accelerat de 100 h sin. INTA 16.06.05. s'obtindran les següents característiques:

- La brillantor sin INTA 16.06.02 A. després de l'envelliment no serà inferior al 60 % inicial.
- L'assaig inicial de quadruplicat sin INTA 16.02.99. serà del grau 0 i després de l'envelliment no serà superior al grau 2.
- El canvi de color s/n INTA 16.02.08. serà superior al grau 3, N.B.S.

C) Allotjament dels accessoris

Excepte indicació expressa en contrari la lluminària haurà de preveure l'allotjament d'equips accessoris.
El dimensionat serà tal que permeti el muntatge folgat dels equips i la seva adequada ventilació, podent facilitar aquesta mitjançant d'aletes de refrigeració o ranures que permetin l'entrada d'aire, però no de l'aigua de pluja.

El conjunt serà fàcilment desmuntable i anirà proveït d'un fiador que impedeix la seva caiguda accidental, permetent la seva substitució en cas d'avaria.

D) Difusor

Excepte indicació expressa dei Projecte, els materials de possible utilització seran els següents, havent de complir les condicions especificades en l'apartat (E) per la cubeta de tancament.

E) Cargols, brides i elements accessoris

Seran de material inalterable a Pacció de la intempèrie i capaç de resistir les temperatures de treball del conjunt.

Característiques tèrmiques

Després d'un període de 10 hores de funcionament de la lluminària a una temperatura ambient de 35° C., no ha de presentar-se en cap punt una temperatura superior a les assenyalades pels diferents elements de la lluminària, làmpada o equip auxiliar.

Característiques de conjunt

El conjunt abastarà, segons la Norma UNE 20324 un grau de protecció IP-655 admetent un grau Ip-232 en les lluminàries tipus vuitcentista, època o similars.

2.2.10.3. Borns baixos i balises

Quan s'instal·lin borns baixos o balises encastades directament en el sòl, s'haurà de garantir la seva estanquitat i solidesa, havent de tenir un Ip 657 pels borns baixos i un Ip 669 pels encastats en el sòl.

Hauran d'estar protegits contra contactes directes i disposar duna presa de terra per a les parts metàl·liques de l'equip inclús si envoltant és de material plàstic.

2.2.10.4. Projectors

Segons es determini en el projecte podran ser dels següents tipus:

Ganxo de fixació murs i sostres o adaptació a suport.
Reflector i carcassa: Independents, extensiu o semi-extensiu
Reflectors: Intensiu o molt intensiu
Tancament del conjunt: Estarà protegit contra els dolis d'aigua i l'entrada de pols IP(65).
Allotjament de l'equip: Incorporat o No incorporat
Procedència: Seran subministrats per cases de reconeguda solvència en el mercat.

Característiques Elèctriques

- Complirà les exigències del R.B.T., podent-se classificar si Norma UNE 20314, com a lluminària classe 1
- Complirà així mateix les especificacions de la Norma UNE 20447, secció 5 projectors.
- S'utilitzaran portalàmpades de porcellana, segons Norma UNE 20397, dotats de dispositius antiafluixants per a la làmpada.
- El Cablatge interior serà d'una secció mínima de 1,5 mm2, amb els recobriments antitèrmics necessaris perquè resisteixin les condicions d'alta temperatura que puguin produir-se en l'interior del projector.

Característiques Fotomètriques

Hauran de garantir els resultats previstos en el projecte quant a nivell, uniformitat i control.

Característiques Constructives

A) Adaptació al suport

B) El projector disposarà d'un ganxo de ferro galvanitzat que permeti l'orientació del projector i pugui fixar-se en una posició determinada.

C) Disposarà dels trepants necessaris per a la seva fixació en murs i sostres i en el cas d'anar muntat sobre una columna, d'un maniguet que s'adapti al d'aquesta.

D) Carcassa

Estarà construïda en material inalterable a la intempèrie i amb garantia de resistència a les alteracions mecàniques i tèrmiques pròpies del seu funcionament.

Haurà d'estar dimensionat per allotjar, (en el cas que així es requereixi), els equips d'encesa i caixes de connexions proveïdes de fusibles per a tots els conductors actius així com els reflectors i la resta de components elèctrics.

Haurà d'estar proveïda d'entrades i sortides pels conductors, dotades de premsaestopes, perquè juntament amb el sistema de tancament garanteixin una protecció mínima contra l'entrada de pols i aigua d'IP 66.

Els materials a utilitzar tindran les mateixes especificacions que s'utilitzen per a les lluminàries d'enllumenat vial. El portalàmpades haurà d'estar instal·lat de manera que no pugui alterar accidentalment el reglatge de la làmpada.

E) Allotjament per a Accessoris

Els projectors que disposin d'allotjament pels equips d'encesa estaran dimensionats de manera que permeti el muntatge folgat dels mateixos i la seva fàcil extracció per a les operacions de manteniment.

Tots els cargols de fixació seran de material inoxidable i seran imperdibles.

F) Reflectors

Estaran construïts en material inalterable a la intempèrie i amb garantia de resistència a les alteracions tèrmiques i mecàniques pròpies del seu funcionament inclús en les condicions més extremes.

2.02.4 2.2.11. Equips làmpades de descàrrega

Condicions generals

Els equips es consideraran com un conjunt d'úniques característiques de funcionament, del qual són interdependents.

En cas de subministrament d'algun component aïllat, hauran de prendre's en consideració no sols les exigències que aquest Plec estableix per a l'esmenta't component, sinó a més components de l'equip complet.

2.2.11.2. Equips de làmpades de Vapor de Sodi Alta Pressió

Procedència: Hauran estat fabricats per empreses de reconeguda solvència tècnica. S'adaptaran a la Norma UNE 20.449.

A) Làmpades

Les dimensions seran les normalitzades pels fabricants més importants

Les potencies emprades seran les estandarditzades pels fabricants més importants

- El temps per a arribar al 80% de l'emissió no superarà els 5 minuts
- El valor mitjà de depreciació de flux a les 16.000 h. serà inferior al 10%
- El valor de mortalitat o falla a les 16.000 hores serà inferior al 8%

Característiques elèctriques

- Temps màxim encebat serà de 5 seg.
- Temps màxim per a aconseguir 50 V. en borns làm. inferior a 5 mm
- Tensió mínima de xarxa per a funcionament estable, 198 V
- La tensió d'arc, serà de 100V± 15%

Les làmpades alimentades amb balasts de referència a la seva tensió nominal i tenint una tensió en borns de làmpada de 120 y. per a làmpada de 250 W. i 125 V. per a les de 400 W., aconseguits si és necessari per mitjans artificials, no s'apagaran quan la tensió d'alimentació caigui del 100 % al 90 % del valor nominal en menys de 0,5 segons i romangui en aquest valor com a mínim 5 segons més.

La temperatura màxima del casquet de les làmpades que el porten cimentat serà de 210° C i per a les que el tinguin fixat mecànicament 250 C.

La temperatura en l'envoltant de la làmpada no ha de superar en cap punt els 400° C.

B) Balasts per a làmpades de vapor sodi d'alta pressió

Hauran de portar grafiades de forma inesborrable les seves característiques elèctriques, marca del fabricant i esquema de connexió.

Aniran proveïdes d'un sistema per a la seva connexió al tauler mitjançant de cargol.

Disposaran duna clema de connexió que permeti el pas de cables fins a 2,5 mm. de secció.

Dita clema de connexió haurà d'estar fermament subjecta a la carcassa de la reactància.

Les peces conductores de corrent hauran de ser de coure o d'aliatge de coure o un altre material apropiat no corrosible.

Les peces en tensió no podran ser accessibles a un contacte fortuït durant la seva utilització normal.

L'envernissat, esmaltat o oxidació de peces metàl·liques no són admissibles com a protecció contra contactes fortuïts.

Els balasts, excepte indicació expressa en contrari, hauran de ser del tipus "exterior", complint l'assaig de resistència a la humitat i aïllament, superant aquests els 2.500 M.

En el cas en què expressament se sol·licitin reactàncies sense blindatge, aquestes portaran una protecció que impedeixi que el nucli quedi al descobert. L'envoltant haurà d'evitar el flux dispers, afilar elèctricament i protegir de la corrosió.

Hauran de superar els assaigs de sobreintensitat i durada.

Els balasts amb presa intermèdia per a l'arrendador, portaran assenyalada la dita presa i les restants d'acord amb l'esquema marcat en la seva carcassa.

A banda de les derivades de les característiques de les làmpades hauran de complir les següents exigències.

CARACTERÍSTIQUES ELÈCTRIQUES DELS BALASTS PER A LÀMPADES DE SODI A.P

POTÈNCIA (W)	70	100	150	250	400	400T	1000	1000T
TENSIÓ (v)	220	220	220	220	220	220	220	220
INTENSITAT (A)		1.20	1.80	3	4.45	4.60	10.30	10.60
RELACIÓ TENSIÓ INTENSITAT			99,5±5%	*60±5%*	*39±5%*	*39±5%*		
POTÈNCIA MÀXIMA		*0,06±0,005*	0,06±0,005	0,06±0,005	0,06±0,005			
INTENSITAT DE CURT CIRCUIT MÀXIMA	2.10	2.50	3.80	6.30	9.30	9.70	21.60	22.30
INTENSITAT D'ARRENCADA (A)	1.25	1.80	2.40	4.50	6.50	6.50	14	14
FACTOR DE CRESTA	1.7	1.7	1.7	1.7	1.7	1.7	1.7	1.7
PÈRDUA DE BALAST (W)	13+10%	15±10%	20±10%	26±10%	*35±10%*	*35±10%*	60±10%	60±10%
t°C	70	70	70	70	70	70	70	70
tW°C.	130	130	130	130	130	130	130	130

El balast a la seva tensió nominal limitarà la potencia ±7,5 % de la subministrada a la mateixa làmpada per un balast de referència a la seva tensió nominal.

El balast per a qualsevol tensió d'alimentació compresa entre el 92 i 106 per cent del valor nominal, subministrarà a la làmpada de referència una potència no inferior al 88 per cent de que li subministra el balast de referència alimentat amb el 92 per cent de la seva pròpia tensió nominal, ni sobrepassarà el 109 per cent de la subministrada per aquest, quan estigui alimentat al 106 per cent de la seva tensió de l'equip sigui 0,95 en una tolerància de 0,05.

C) Arrencadors per a làmpades de sodi alta pressió

Juntament amb el balast se subministrarà el corresponent arrencador, formant un conjunt homogeni que haurà de complir amb les característiques de l'equip en el qual s'instal·li.

Hauran de portar grafiades de forma inesborrable les seves característiques e1ctriques, marca del fabricant, tipus de làmpada per al qual és adequat i esquema de connexió.

Disposarà d'un clema de connexió que permeti l'ús de cables fins a 2,5 mm2 de secció.

Es connectarà de forma que els impulsos incideixin en el contacte central de la làmpada.

Els arrencadors que per incorporar el transformador no necessitin la presa intermèdia, ni de la reactància, hauran de portar sobre la seva carcassa l'esquema de connexió.

La calor màxima de impuls es mesurarà respecte al valor O del voltatge del circuit obert.

Els subsegüents pics del mateix impuls no excediran del 50 % del primer. Per a les proves d'arrencadors s'aplicarà el que recomana la Publicació CEI núm. 662/1980, utilitzant un voltatge de 198 V. i comprovant l'altura i temps de l'impuls, segons el que indica ella.

Característiques impuls	Sistema Americà	Sistema Europeu
Altura (V)	2. 225 ± 25	2. 775 ± 25
Forma ona Direcció	Quadrada Un impuls negatiu durant el semiperíode negatiu de lona sinusoïdal de tensió	Sinusoïdal Un impuls positiu durant el semiperíode de l'ona sinusoïdal de tensió
Posició	Comprés entre els 80 i 100 graus elèctrics de lona sinusoïdal de voltatge	Comprés entre 80 i 90 graus elèctrics de l'ona sinusoïdal de voltatge.
Temps màxim de pujada TI	0,100 µF	0,60 µF
Temps duració de l'impuls T2	0,95 ± 0,05 µF	0,95 ± 0,05 µF
Freqüència de l'impuls	Un per cicle.	Un per cicle.

2.2.11.3. Condensadors

Els condensadors destinats a la correcció del factor de potència, hauran de complir les següents exigències:

- El dielèctric serà de polipropilè metal·litzat autoregenerable.
- Portaran inscripcions en què s'indiqui el nom o marca del fabricant, la tensió màxima del servei en volts, la capacitat nominal en 1iF, i la seva tolerància, la freqüència nominal en Hz i els límits de temperatures nominals extremes de funcionament, segons Normes UNE 61.048 i 61.049.
- Les peces en tensió no podran ser accessibles a un contacte fortuït durant la utilització normal.
- L'envernissat, esmaltat o oxidació de peces metàl·liques, no són admissibles com a protecció entre contactes fortuïts, no considerant-los amb suficient aïllament.
- Les connexions s'efectuaran mitjançant terminals tipus "Faston" de 6,35 mm. i hauran de fixar-se de tal forma que no puguin soltar-se o afluixar-se en la connexió o desconnexió (Norma UNE 20425) estant situats a 7 mm. de distància entre les cares paral·leles per a permetre l'ús d'un connector.
- Les peces conductores de corrent hauran de ser de coure o d'aliatge de coure o un altre material apropiat no corrosible.
- L'aïllament entre un qualsevol dels borns i la coberta metàl·lica exterior serà, com a mínim de dos megohms i resistirà durant 1 minut una tensió de prova de 2.000 volts a freqüència industrial.
- Els condensadors seran de "execució estanca" i hauran de complir un assaig d'estanquitat, segons Norma UNE 20446.
- Els condensadors resistiran els assaigs sobre tensió i duració, segons Norma UNE 20446.
- Disposaran duna resistència interna de descàrrega.

Resistiran els següents assaigs

Assaig d'estanquitat.

- Els condensadors se submergiran en aigua durant 4 hores; les dues primeres a la tensió nominal, i les altres dues desconnectat.
- Després de la immersió, l'aïllament entre un qualsevol dels borns i la coberta metàl·lica exterior serà com a mínim de 2 megohms.

Assaig de sobretensió.

- S'aplicarà entre els terminals del condensador, durant una hora, una tensió 1,3 vegades la nominal, mantenint la temperatura 100 C ±2° C sobre la de l'ambient.
- Després d'aquesta prova s'aplicarà durant 1 minut sobre els terminals una tensió de valor 2,15 vegades la nominal. Assaig de duració.
- Se sotmetrà el condensador durant 6 hores a una tensió igual a 1,3 la nominal i amb la freqüència nominal, mantenint la temperatura 10° C ±2° C sobre l'ambient.

Mesura de tolerància.

± 1% de la capacitat nominal.

Capacitats dels condensadors per a equips de làmpades de vapor de mercuri

Potència (W)	80	125	250	400	700	1000
Capacitat (µF)	8	11	20	30	45	60

Capacitats dels condensadors per a equips de làmpades de vapor de sodi d'alta pressió

Potència (W)	70	100	150	250	400	1000
Capacitat (µF)	12	15	20	36	45	100

Aquestes capacitats són orientatives per a aconseguir que el cos de l'equip sigui de 0,95, havent d'ajustar-se en cada cas a les especificacions del fabricant dels balasts.

Garantia

Hauran d'acompanyar-se del certificat de garantia del fabricant en que consti la vida mitjana, el període garantit que no serà inferior a 30.000 hores amb una pèrdua de capacitat del 5% en l'esmentat període i el compromís de substitució dels mateixos en cas d'avaria o pèrdua de capacitat superior a la indicada.

Documentació

- Corbes d'envelliment.
- Certificats compliment normes.
- Certificats laboratoris oficials.
- Protocols dels assaigs realitzats.

Identificació

Tots els condensadors es lliuraran identificats en forma indeleble amb una clau i un número que permeti conèixer la partida a que pertany

Instal·lació de condensadors

- En equips normalitzats: Se substituirà en condensador en el mateix allotjament cornprovant que les connexions facin bon contacte i substituint les brides i petit material que no reuneix condicions.
- En equips no normalitzats: S'empraran clemes de connexió per a unir els conductors amb terminals tipus "Faston" a les connexions existents. No s'admetran els enllaços per retorciment de cables.

Recepció i garantia

Abans de l'adquisició dels condensadors el Contractista presentarà als Serveis Tècnics Municipals la documentació tècnica i certificats de garantia corresponents, per a aprovació de l'oferta.

Una vegada emesa l'aprovació, una còpia dels certificats de garantia, amb firma i segells originals, quedarà en poder dels Serveis Tècnics Municipals i una altra, en les mateixes condicions, en poder del Contractista.

Un cop finalitzada la instal·lació dels condensadors corresponents a cada connexió, el Contractista emetrà un Full de Verificació en què figuren les noves mesures elèctriques, havent de ser el factor de potència superior a 0,92. Una vegada comprovades les mesures es firmarà per a cada escomesa una Acta de Recepció en la qual el Contractista es comprometrà a mantenir el factor de potència en un valor superior a 0,9 podent en cas contrari l'Ajuntarnent repercutir sobre el mateix els recàrrecs que per aquest concepte patís la facturació elèctrica.

2.2.11.4. Equips Complets Estancs

Per a determinats usos es podran instal·lar equips amb una envoltant única que inclou en el seu interior, a més de la reactància, d'arrencador (per a les làmpades que el necessitin) i el condensador.

El cablatge exterior estarà dotat de clemes de connexió proveïdes de terminals 'fastoms" de tal forma que les "femelletes" siguin les portadores de tensió. Un dels connectors serà per a connexió a la xarxa i l'altre per a la làmpada.
Tots els elements hauran de poder-se reparar del conjunt per a la seva comprovació i/o substitució.

Tots els elements compliran individualment les característiques exposades anteriorment per a cadascun d'ells.

3. 3. CONDICIONS D'EXECUCIÓ DE LES OBRES

3.01 3.1. CONDICIONS ESPECÍFIQUES DE L'OBRA CIVIL

3.1.1. Paviment de llosetes de morter comprimit en voreres i passeigs

Les llosetes es mullaran prèviament en aigua. Una vegada piconat el formigó del fonament, amb un gruix mínim de 6 cm. es col·locaran les llosetes, una al costat duna altra, sobre una capa d'afermament de ciment Pòrtland de 2 cm. de gruix.

L'aparell serà de junta seguida i en alienacions rectes, començant la seva col·locació al costat de la vorada.

A continuació, es tirarà una lletada de morter de ciment Pòrtland pel farciment de les juntes i es colpejaran les llosetes fins a obtenir una superfície totalment llisa.

Acabada aquesta operació, es procedirà a la neteja de la superfície traient l'excés de lletada abocada.

Els paviments reposats seran de les mateixes característiques que els destruïts amb compliment del "Plec de característiques tècniques dels materials i descriptiu de les unitats d'obra vigent en ser concedida la llicència.
En les vies amb ferms primaris, com els de macadam ordinari, runes i anàlegs s'hauran de reconstruir de la mateixa forma que la resta de paviments.

Per a cada obra la màxima longitud de rasa sense paviment provisional o definitiu serà de 130 m., excepte les destinades a cables elèctrics d'alta tensió i telèfons que serà de 250 m.

3.1.2. Reposició de paviment en calçada

Per a cada obra la màxima longitud de rasa sense paviment provisional serà de 130 m., excepte les destinades a cables elèctrics d'alta tensió i telèfons que serà de 250 m.

Els paviments reposats seran de les mateixes característiques que els destruïts amb compliment del 'Plec de característiques tècniques dels materials i descriptiu de les unitats d'obra' vigent en ser concedida la llicència.

La reposició del paviment no es limitarà només a la part de les obres realitzades, sinó que comprendrà tota la zona necessària per a mantenir la uniformitat del paviment inicial de forma, que en la mesura que es pugui, no s'arribi a apreciar externament l'obra, de manera que podrà obligar-se a reconstruir una superfície més àmplia que la de la rasa estricta efectuada en el paviment de la via, si fora necessari.

En les vies amb ferms primaris, com els de macadam ordinari, runes i anàlegs hauran de reconstruir-se de la mateixa forma que la resta de paviments.

S'efectuaran els oportuns assaigs de Laboratori determinats la granulometria, tant per cent de lligat, tant per cent de buits farcits de betum, tant per cent de buits en mescla i en àrids, estabilitat i deformació.

La densitat obtinguda a l'obra una vegada acabada la compactació, no serà inferior al 95 % de l'obtinguda en l'assaig Marshail o Hubbard Field.

No es permetrà l'execució, quan la temperatura ambient, a l'ombra, abast els 8° C. baixant. S'autoritzarà l'extensió de l'aglomerat quan la temperatura ambient, a l'ombra, abasti els 5° C. pujant.

A ser possible no s'obrirà al trànsit el paviment abans de transcórrer 24 hores des de la seva execució o quan la capa hagi aconseguit la temperatura ambient. Si això no és factible, la velocitat dels vehicles ha de reduir-se a 40 Km. per hora.

Els gruixos de les diferents capes seran les expressades en el Projecte.

Les irregularitats en la superfície acabada seran inferiors a 5 mm. en la capa de rodadora i a 8 mm. en les capes intermèdies o de base mesurades amb regla de 3 m.

3.1.3. Canalització amb protecció de tub de polietilè d'alta densitat

Serà amb estructura de doble paret, llisa interior i corrugada exterior, unides per termofusió. Els diàmetres a utilitzar, segons els casos seran 90 mm. d'exterior i 78 mm. interior o 110 mm. d'exterior i 95 mm. interior. Hauran de portar una guia o fiador pel pas del cable. La resistència a l'aixafada per a deformació serà de 5%> 450 N.

Tots els cables d'alimentació de la instal·lació d'enllumenat aniran col·locats en tubulars, en rases de les següents característiques:

- Profunditat: 60 cm.
- Amplària: 40 cm.
- Les parets seran verticals.
- El fons haurà de quedar net de pedres amb arestes j de tot material que pugui afectar el tub de fibrociment o material plàstic durant el seu estès.

Excavació en rasa en terres compactes.

Farcit de rasa per capes de 20 cm. amb terra exempta d'àrids majors de 9 cm.i piconada al 900,/a del próctor modificat.

Productes sobrants no aprofitables a transportar al punt que indiqui la Inspecció Facultativa.

Protecció de terra garbellada almenys cobrint el tub 10 cm.

Sobre aquesta capa es col·locarà una malla d'avís de material plàstic.

Tub de polietilè amb juntes estanques o de plàstic continu.

3.1.4. Canalització amb dos tubs de polietilè continu formigonat en encreuament de calçada.

Per a l'encreuament de calçada, els cables d'alimentació aniran col·locats en tubulars, en rases de les següents característiques:

- Profunditat: 80 cm.
- Amplària: 50 cm.
- Les parets seran verticals.
- El fons haurà de quedar net de pedres amb arestes i de tot material que pogués afectar el tub durant el seu estès.
- Excavació en rasa en terres compactes. Mesurament sobre perfil 0,5 m3.
- Farcit en rasa per capes de 20 cm. amb terra exempta d'àrids majors de 9 cm. i piconat al 90 % de próctor modificat. Mesurament sobre perfil 0,350 m3.
- Productes sobrants no aprofitables a transportar al punt que l'indiqui la Inspecció Facultativa. Mesurament 0,18 m3.
- Protecció de formigó HCP-3 almenys cobrint el tub 11 cm. Mesurament 0,12 m3.
- Dos tubs de plàstic continu. Mesurament 2 m.

3.1.5. Arquetes de registre

Aquesta unitat comprèn l'execució de les arquetes de registre de formigó, blocs de formigó, maçoneria o qualsevol altre material autoritzat per la Inspecció Facultativa.

Una vegada executada l'excavació requerida, es procedirà a l'execució de les arquetes, d'acord amb les condicions assenyalades en els articles corresponents de les presents Prescripcions per a la fabricació, si és procedent, i posada a l'obra dels materials previstos, posant cura en la seva terminació.

Les connexions dels tubs s'efectuaran a les cotes degudes, de forma que els extrems dels conductors coincideixin arran amb les cares interiors dels murs.

Les tapes de les arquetes ajustaran perfectament al cos de l'obra i es col·locaran de forma que la seva cara superior quedi al mateix nivell que les superfícies adjacents.

En el fons es deixarà una capa de drenatge de material porós (sauló).

3.01.1 3.1.6. Fonaments

Càlcul

Les càrregues a tenir en compte en el càlcul seran les establertes en el càlcul dels suports.

El procés de càlcul a seguir serà l'establert en l'article 58.7 de la Instrucció EHE-08, tenint en compte en primer terme la comprovació al bolcat, per la qual cosa el moments estabilitzadors de les forces exteriors respecte al punt de bolcat hauran de superar els moments de bolcat, comprovant-se en un segon terme la seguretat al bolcat.

Posteriorment s'haurà de verificar la distribució de tensió del terreny, tenint en compte el tipus de sòl i la rigidesa dels fonaments, de manera que no s'ultrapassi la tensió admissible del terreny i la rigidesa del fonament.

En el dimensionat dels perns d'ancoratge, es comprovarà que les traccions sobre els perns no provoquen tensions que superen la resistència de càlcul per a l'adherència fixada d'acord amb allò que disposa la instrucció EHE en vigor.

Dimensionat

Per als fonaments dels punts de llum, en tots els casos s'utilitzarà el formigó de resistència característica mínima de 20 N/mm^2 (HM-20), determinant-se les dimensions A i B del costat de formigó en funció de l'alçada del punt de llum i de conformitat amb el següent quadre:

FONAMENTS Dimensions en metres

H	**4**	**6**	**7**	**8**	**9**	**10**	**11**	**12**	**14**	**16**
AxA	0,6x0,6	0,6x0,6	0,8x0,8	0,8x0,8	0,8x0,8	0,9x0,9	0,9x0,9	1x1	1,2x1,2	1,8x1,8
B	0,8	0,8	1	1	1	1,2	1,2	1,3	1,4	1,8

En el cas de suports que sustentin més de dues lluminàries, que tinguin una alçada superior a 14 metres, o que s'implantin en terrenys de baixa resistència, hauran de realitzar-se el càlcul del fonament i la seva implantació requerirà autorització expressa del Director de l'Obra.

Per als fonaments dels punts de llum s'utilitzaran quatre perns d'ancoratge que seran de ferro F-111 segons norma UNE-36.011-75, doblegats en forma d'ham i galvanitzats, amb roscat mètric en la part superior realitzat amb eines de tallat i no per extrussió del material, i que portaran doble encerclat amb rodó de 8 mm de diàmetre soldat als quatre perns.

Execució

Finalitzada l'excavació s'executarà el fonament, situant prèviament i de forma correcta la plantilla amb els quatre perns amb doble encerclat perfectament anivellats i fixes. Se situaran, tanmateix, correctament i amb la corba idònia el tub de plàstic corrugat, el diàmetre del qual serà de dimensions convenients, com a mínim de 10 cm, per a que passin folgadament els conductes. L'abocada i altres operacions de formigonat es realitzaran de manera tal que no es variï o modifiqui, de cap manera, la posició dels perns i del tub de plàstic corrugat.

Passat el temps necessari per a la presa del formigó del fonament, es procedirà a instal·lar les femelles inferiors en els perns, que s'anivellaran, i posteriorment les volanderes inferiors. Una vegada realitzades aquestes operacions, s'hissarà la columna de manera que la base es recolzi sobre les volanderes, travessant folgadament els perns els forat de la placa base.

Posteriorment s'instal·laran les volanderes superiors i les femelles superiors de subjecció, procedint-se, en el seu cas, a l'anivellació de la columna manipulant les femelles inferiors. Una vegada efectuada correctament l'anivellació, es cargolaran convenientment les femelles superiors, fixant definitivament ela columna, podent-se instal·lar, si cal, contra-femelles.
Totes les femelles i volanderes seran iguals.

Una vegada acabada la fixació de la columna, s'omplirà convenientment amb formigó HM-20 d'àrid fi l'espai comprés entre la cara superior del dau de formigó i la placa base de la columna.

En els fonaments de zones de vorera on es conegui la cota final del paviment de la vorera la part superior dels perns es cobrirà amb l'esmentada cota final de pavimentació. En les zones de parterres, la cara superior del dau de fonament de la columna, i de la troneta de derivació (en el cas que n'hi hagi), quedaran com a mínim a 13 cm sobre el nivell de la terra del parterre. Se li donarà un pendent d'un 10 a un 15 % cap a l'exterior a la capa de morter que cobreix els perns i la placa base de manera que escupi l'aigua de pluja o de reg.
Materials

- Formigó de ciment Pòrtland en massa o, projecte.

Característiques generals

- Formigó: serà el HM-20 o si és procedent el que es fixi en el Projecte.

Maquinària, eines i mitjans auxiliars.

- Formigonera.

Limitacions

- Es suspendrà l'execució sempre que s'hagi previst que dins les 48 hores següents la temperatura ambient pot descendir per sota dels 30 C., sota

- El fet que la temperatura registrada a les 9 hores sigui inferior a l C., es pot interpretar com motiu suficient per preveure que el límit prescrit serà aconseguit en l'esmentat termini.
- El formigonat se suspendrà en cas de pluja s'adoptaran les mesures necessàries perquè l'aigua no entri en contacte amb les masses de formigó fresc.
- En el cas d'aparició de capa freàtica, i una vegada consultada la Inspecció Facultativa s'hauran d'adoptar les precaucions necessàries per evitar la segregació i arrossegament dels components del formigó.

Execució

- Una vegada feta l'excavació, es procedirà a piconar i regat de les terres abans d'abocar el formigó.
- En el cas que la Inspecció Facultativa ho jutgi necessari, es col·locarà verdugada de rajola o capa de formigó HM. La fonamentació es farà de sabata correguda, sabates aïllades o placa, segons indiqui el corresponent projecte.
- En totes els fonaments s'arribarà amb dos tubs de material plàstic, P.V.C. corrugats o material ceràmic de = 100 mm, des de la canalització.
- Es disposarà d'un tub de 20 mm de diàmetre des de la part superior central del basament fins al lateral on s'indiqui la placa de presa de terra.
- S'evitaran les esllavissades de terres de les superfícies de l'excavació i en el cas que es produirien s'extraurà el formigó contaminat amb elles.
- Per a la posada a l'obra del formigó en massa o armat és d'aplicació el que s'assenyala en els apartats anteriors.

Recepció

- Es compliran les especificacions ressenyades en els apartats anteriors.

El control dels materials i de l'execució dels fonaments, així com els assaigs a realitzar, s'ajustarà a allò que disposa la Instrucció EHE en vigor, per a l projecte i l'execució d'obres de formigó en massa i armat.

Les característiques mecàniques dels perns, femelles i volanderes es comprovaran mitjançant assaigs de tracció, verificant el límit elàstic i l'allargament, segons norma UNE-36-401, prèvia presa de mostres d'acord amb la norma UNE-36-401.

3.02 3.2. CONDICIONS ESPECÍFIQUES DE LES CANALITZACIONS ELÈCTRIQUES

3.02.1 3.2.1. Conduccions construïdes per cables grapats sobre parets.

Col·locació de cables

Els cables es disposaran de manera que es vegin el menys possible, aprofitant per a això les possibilitats d'ocultació que permeten les façanes dels edificis.

En alineacions rectes, la separació màxima entre dos punts de fixació duna part i duna altra dels canvis de direcció i en la possibilitat immediata de la seva entrada, en caixes de derivació o en altres dispositius. Per a la fixació empraran grapes ben subjectes a les parets per mitjà de trepant, tac de plàstica i cargol i claus a pistola.

La naturalesa i forma de les grapes seran les apropiades, per que aquestes no deteriorin la coberta del cable.

No es donaran als cables curvatures superiors a les admissibles per a cada tipus. El radi interior de la curvatura no serà, en cables amb aïllament i coberta de plàstic, menys que sis vegades el diàmetre del mateix.

Per a passar d'un bloc d'edificis a un altre, se suspendrà la conducció d'un cable fiador d'acer galvanitzat sòlidament subjecte a aquests.

Quan el cable d'alimentació passi de ser subterrani a estar construït per cables grapats sobre les parets, es protegirà el cable subterrani amb tub d'acer galvanitzat des d'una profunditat de 0,5 m. per sota del paviment acabat fins una altura de 2,5 m. sobre el mateix, disposant-se a aquesta altura una caixa de material plàstic reforçada amb protecció IP 547 com a mínim i prevista per a la seva utilització a la intempèrie en que s'efectuarà el canvi d'un a un altre tipus de cable.

L'abans esmentat tub d'acer, acabarà per la seva banda inferior en una arqueta de registre de 0,4 x 0,4 x 0,6m.

En el cas de canvi de secció del conductor s'intercalarà una caixa amb els corresponents fusibles de protecció.

Encreuament amb altres canalitzacions

En els encreuaments amb altres canalitzacions, elèctriques o no, es deixarà una distància de com a mínim 3 cm. entre els cables i les canalitzacions o es disposarà un aïllament supletori. Si l'encreuament s'efectua practicant un pont amb el cable, els punts de fixació immediata estaran prou pròxims entre si per evitar que la distància indicada pugui deixar d'existir.

Connexions i derivacions

Les derivacions s'efectuaran en caixes estanques, previstes per a la seva utilització a la intempèrie.

Les connexions es faran coincidir amb alguna derivació sempre que sigui possible.

Identificació dels conductors

S'empraran els colors marró i negre pels conductors de fase, blau pel conductor neutre i verd groc pel conductor de protecció quan no sigui de coure nu.

3.02.2 3.2.2. Línies aèries amb cables aïllats i fiador incorporat

Tipus de cables

Aquestes línies aèries es realitzaran únicament amb cables aïllats cablatges en espiral visible amb fiador, segons Norma UNE RZ06/1KV.

Utilització

Aquest tipus de línia aèria s'utilitzarà principalment en instal·lacions sobre bàcul o columna o pals i fixada directament a aquests per ferralles especials i suportats únicament pel cable fiador.

Altures mínimes

L'altura mínima d'aquestes línies des del sol, en zones de trànsit no rodat serà de 4 m. i en les de trànsit rodat de 6 m.

Encreuaments sobre vies públiques

Per a travessar calçades de via públiques, els cables es fixaran en les ferralles duna i altra part de la travessia, de manera que no es puguin lliscar sobre els mateixos. Igual condició reuniran les subjeccions dels cables en els suports extrems de la conducció.

Connexions i derivacions

Les connexions i derivacions dels conductors s'efectuaran seguint mètodes o sistemes que garanteixin una perfecta continuïtat del conductor i el seu aïllament havent de quedar perfectament la seva estanquitat.

Es reduirà al mínim el nombre de connexions dels cables, fent-los coincidir amb les derivacions sempre que sigui possible. Tant les derivacions com les connexions coincidiran sempre en els suports de fixació.

Per estar format aquest tipus de cable per un feix d'unipolars amb aïllament plàstic, no s'utilitzaran caixes de ferro o plàstic sinó únicament conductor per conductor reconstruint l'aïllament amb cinta d'elastòmers.

Les connexions del conductor pròpiament dit, es realitzaran de forma que a més d'aconseguir una perfecta continuïtat elèctrica, puguin suportar sense deteriorament els esforços mecànics de tracció a què estan subjectes les línies aèries.

3.2.3. Estès de cables subterranis

L'estès de cables es farà amb molta cura, evitant la formació de coques i torcedures, així com els fregaments perjudicials i les traccions exagerades.

No es donarà als cables curvatures superiors a les admissibles per a cada tipus. El radi interior de curvatura no serà menor dels valors melosos en la següent taula:

Cables

Amb aïllament i coberta de material plàstic 6 vegades el diàmetre.
Aïllament amb paper impregnat sota coberta de plom 7,5 exterior cables.
En els cables directament soterrats es disposarà d'abraçadores amb indicació de les característiques i servei del cable per a seguir la seva fàcil identificació.
Es tindrà cura que la humitat no penetri en el cable, especialment quan es tracti de cables aïllats amb paper impregnat.

Es distingiran els següents procediments:

A) Estès de cable per ser directament soterrat.
B) Estès de cable en tubular ja construït.
C) Estès de cable armat en tubular ja construït.

3.2.4. Línia equipotencial de terra

Per evitar possibles errades en algunes preses de terres independents, s'estendrà paral·lelament a la línia d'alimentació, un conductor de coure unipolar nu de 35 mm2. de secció, en íntim contacte amb terra en tota la seva longitud, que uneixi amb soldadura "Cadwell"' o similar totes les preses de terra independents dels punts de llum i els de la caixa de protecció i maniobra.

En casos especials, aquesta línia equipotencial, podrà ser instal·lada dins de tub al costat de la línia d'alimentació, sempre que el cable sigui aïllat amb aïllament com a mínim de 1000V. i per tub independent. La coberta del cable serà de verd groc. En el cas d'utilitzar conductor d'un altre color de coberta, s'encintaran en verd groc 20 cm en els extrems.

3.03 3.3. CONDICIONS ESPECÍFIQUES DE LES INSTAL·LACIONS

3.3.1. Previsió de càrregues

En la previsió de càrregues en les instal·lacions d'enllumenat públic es complimentarà el que estableix la Instrucció ITC-BT-09.

Tenint en compte que els punts de llum són làmpades de descàrrega amb el seu corresponent equip auxiliar compost per la reactància, condensador i, en el seu cas, arrencador, el que pot donar lloc a corrents harmòniques, fonamentalment tercer i cinquè harmònic, la càrrega per punt de llum serà la nominal de la làmpada multiplicada per 1,8.

3.3.2. Càlculs elèctrics

Els càlculs elèctrics, en allò que respecta a l'escomesa del centre de comandament i mesura de la instal·lació d'enllumenat públic, càlcul de les proteccions generals i línies d'alimentació dels punts de llum, s'ajustaran a les bases de càlcul establertes en els instruccions ITC-BT-10 a ITC-BT-17.

Respecte a sistemes de protecció en les instal·lacions d'enllumenat públic, s'estarà al que disposen les instruccions ITC-BT-09 i ITC-BT-17, així com al que estableix el full d'interpretació nº 11, de 9 de juny de 1.975, del Ministeri d'Indústria i Energia.
Els càlculs de seccions es realitzaran tenint en compte el que disposa la Instrucció ITC-BT-19 i en les normes tècniques de l'empresa distribuïdora d'energia elèctrica, sent la màxima caiguda de tensió admissible d'un 3 % de la tensió nominal.

El càlcul elèctric de les seccions de la xarxa d'alimentació dels punts de llum des del centre de comandament i mesura es realitzarà projectant circuits oberts, amb el criteri de reduir la seva longitud i equilibrar, en el que es pugui, les càrregues dels ramals amb la finalitat d'unificar seccions.

La fórmula a utilitzar per al càlcul de la pèrdua de tensió serà la següent, on:

$$\delta = \frac{\sqrt{3}\, L\, I \cos _}{K\, S}$$

d = Caiguda de tensió, en volts
L = Longitud del circuit, en metres
I = Intensitat de corrent, en ampers
cos = Factor de potència
K = Conductibilitat del coure (56)
S = Secció del conductor, en mm2

Donat que la potència del circuit és:

$$W = \sqrt{3}\, V\, I \cos _$$

Mitjançant aquesta última expressió s'especificaran els càlculs elèctrics mitjançant taules en els quals consten: el ramal, la potència, la longitud de secció adoptada, caiguda de tensió i el tant per cent de caiguda de tensió, junt un esquema de cadascun dels circuits.

Realitzats els càlculs per caiguda de tensió, es comprovarà per densitat de corrent com a mínim l'escomesa al centre de transformació del quadre de comandament i mesura, i aquells circuits o ramals de la xarxa d'alimentació dels punts de llum que es previngui que poden anar sobrecarregats.
La intensitat de corrent serà:

$$I = \frac{W}{\sqrt{3}\, V \cos _\ (1 - \Sigma)}$$

Es comprovaran les intensitats màximes admissibles en els conductors d'acord amb el que disposa la ITC-BT-19.

3.3.3. Conductors

Els conductors seran de coure recuit per a aplicacions elèctriques segons norma UNE-21-123, amb formació de filferro corresponent a la classe 2 segons especificacions de la norma UNE-21-022.

Els conductors de coure del tipus RV-0,6/1KV i les seves característiques seran les especificades en el següent quadre:

Secció (mm^2)	Diàm. ext (mm)	Pes (Kg/m)	Càrrega admissible A l'aire (A)	Càrrega admissible Soterrat (A)
2,5	6,8	76	26	21
4	7,2	94	35	28
6	8	125	46	37
10	8,8	165	64	51
16	9,7	225	86	69
25	11,3	330	120	96
35	12,4	425	145	116
50	13,9	555	180	144
70	15,6	760	230	184
95	17,4	1.020	285	228
120	19	1.250	335	268
150	20,8	1.550	385	308
185	22,9	1.910	450	360
240	25,4	2.420	535	428

En les bobines del conductor haurà de figurar el seu tipus, la secció i el nom del fabricant, no s'admeten conductors que presentin desperfectes superficials, o que no vagin en bobines d'origen.

Podran realitzar-se assaigs de tensió, aïllament, de propagació de la flama, verificacions dimensionals, mesura de la resistència elèctrica i control de continuïtat, així com els següents assaigs per aïllaments i cobertes: determinació de les propietats mecàniques, assaig de pèrdua de massa, pressió, plegament, allargament, xoc a baixa temperatura i resistència a la fisuració.

3.3.4. Preses de terra independents

Es considerarà independent una presa de terra respecte d'una altra quan una d'elles no abasti, respecte d'un punt a potencial zero, una tensió superior a 50 V quan l'altra presa dissipa la màxima corrent de terra prevista.

Les preses de terra estaran construïdes pels elements següents:

- Elèctrode. Es una massa metàl·lica, perfectament en bon contacte amb el terreny, per a facilitar el pas dels corrents de defecte que puguin presentar-se o la càrrega elèctrica que tingui o pugui tenir.
- Línia d'enllaç amb terra. Està format pels conductors que uneixen l'elèctrode o conjunt d'elèctrodes amb el punt de posada a terra.
- Punt de posada a terra. Es un punt situat fora del sòl que serveix d'unió entre la línia d'enllaç amb terra i la línia principal de terra.
- El punt de posada a terra estarà constituït per un dispositiu de connexió (interlínia, placa, born, etc.) que permeti la unió entre els conductors de les línies d'enllaç i principal de terra, de manera que pugui, mitjançant els útils apropiats, separar-se d'aquests amb la finalitat de poder realitzar la mesura de la resistència de terra.
- Les plaques de coure tindran un gruix de 2 mm., i les de ferro galvanitzat de 2,5 mm., amb una superfície mínima de 0,5 m2, en el cas que sigui necessari la col·locació de diverses plaques, se separaran uns 3 m .unes d'altres.
- Els elèctrodes hauran de ser soterrats verticalment a una profunditat que impedeixi que siguin afectats per les labors del terreny i per les gelades i mal a menys de 50 cm. No obstant això, si la capa superficial del terreny té una resistència petita i les capes més profundes són duna elevada resistibilitat, la profunditat dels elèctrodes pot reduir a 30 cm.
- El terreny serà tan humit com sigui possible i preferentment de terra vegetal, prohibint- construir els elèctrodes per peces metàl·liques simplement submergides en aigua.
- S'estendran a suficient distància dels dipòsits o infiltracions que puguin atacar-los i si és possible, fora dels passos de persones i vehicles.
- En el cas de terrenys de mala conductivitat s'instal1aran els elèctrodes envoltats d'una lleugera capa de sulfat de coure i magnesi.

3.3.5. Enllaços i connexions

Els enllaços i connexions dels conductors subterranis s'efectuaran seguint mètodes o sistemes que garanteixin una perfecta continuïtat del conductor i del seu afilament, així com del seu embolcall metàl·lic, quan existeixi.

Tanmateix, haurà de quedar perfectament assegurada la seva estanquitat i resistència contra la corrosió que pugui assegurar el terreny.

Si els cables estan col locals sota tubs, el enllaços i derivacions es disposaran en arquetes de registre.

Es reduirà al mínim el nombre d'enllaços dels cables, fent-los coincidir amb les derivacions sempre que sigui possible.

Els enllaços i connexions de cables aïllats amb paper impregnat o aïllats amb plàstic i armats, es disposaran en l'interior de caixes de ferro quitranat, o plàstic adequat.

Pels cables amb aïllament de plàstic no armats, els enllaços i derivacions poden també protegir-se amb caixes de ferro o material plàstic o bé, quan es reconstrueix l'aïllament, amb cinta formada per un teixit de lona impermeabilitzada, aplicant exteriorment una o diverses capes de vernís intempèrie.

També es pot aïllar amb cintes d'electròmetres que, un cop aplicats, es fonen entre si en una massa homogènia, formant un aïllament reconstituït.

Les caixes de ferro o material plàstic es reompliran, a través d'orificis proveïts de taps roscats, amb pasta aïllant adequada a l'aïllament dels cables, amb suficient rigidesa dielèctrica, adherència, plasticitat i apropiat punt de reblaniment.

En els condicionaments de cables i en l'execució de terminals s'utilitzaran normalment electògens.

3.3.6. Instal·lació de pal o bàcul d'acer, muntatge i orientació de les lluminàries i pintat.

Els pals o bàculs es fixaran a un massís de formigó mitjançant perns d'ancoratge i placa de fixació unida al fust. S'utilitzaran els mitjans necessaris per què durant el transport no sofreixin deterioraments.

L'hissa't i col·locació dels pals o bàculs s'efectuarà de manera que quedin perfectament aplomats en totes direccions, no sent admissible emprar falques o tascons per a aconseguir el muntatge a plom definitiu.

La unió del fust amb la plaça de fixació haurà de quedar sota el paviment acabat, una vegada instal·lats.

La distància mínima de la cara superior de la placa de fixació al paviment acabat serà de 10 cm.

Les lluminàries s'instal·laran amb la inclinació prevista i de manera que en el seu pla transversal de simetria sigui perpendicular al de la calçada.

Qualsevol que sigui el sistema de fixació utilitzat (brida, cargol de pressió, rosca, ròtula, etc.), una vegada finalitzat el muntatge, la lluminària quedarà rígidament subjecta al braç, de manera que no pugui girar o oscil·lar respecte al mateix.

3.3.7. Fixació de braços

Quan s'utilitzin pals o pals petits, el braç se subjectarà mitjançant brides o cargols, havent de ser la fixació prou rígida per impedir moviments de caboteig o rotacions al voltant del pal provocats pel vent.

Els braços murals es fixaran rígidament a les parets mitjançant una placa, solidària al braç i 4 perns d'ancoratge.

Els braços murals només es fixaran a aquelles parts de les construccions que ho permetin per la seva naturalesa, estabilitat, solidesa, gruix, etc.

Els perns superiors deixaran per damunt delis una altura de construcció almenys igual a 50 cm.

L'encast dels perns serà executat amb la màxima cura, buscant el màxim de solidesa i el mínim de deterioració en els murs. Els orificis d'encast seran tan reduïts com sigui possible.

La fixació dels braços haurà de suportar esforços superiors als exigits ais braços, havent de poder arribar a la ruptura d'aquests, sense deteriorament de cap classe de la fixació, ni del suport o parapet que els sustenti.

3.3.8. Instal·lació de pal petit metàl·lic

L'hissa't i col·locació de pals petits s'efectuarà de manera que quedin perfectament aplomats en totes les direccions no sent admissible utilització de falques o tascons per a aconseguir el muntatge a plom definitiu.

Els pals petits es fixaran rígidament a les parets mitjançant perns d'ancoratge i només es fixaran en aquelles parts de la construcció que ho permetin per la seva naturalesa, estabilitat, solidesa, gruix, etc.

Els perns superiors deixaran per sobre d'ells una altura de construcció almenys de 50 cm.

Els sistemes de fixació seran els mateixos que s'han indicat pels braços.

L'encast de perns serà executat amb la màxima cura, buscant el màxim de solidesa i el mínim deteriorament en els murs. Els orificis d'encast seran tan reduïts com sigui possible.

La fixació dels pals petits, haurà de poder suportar, una vegada instal·lats, esforços superiors als exigits als propis pals petits, sense deteriorament de cap classe dels paràmetres a què els sustenten.

3.3.9. Instal·lació de pals de fusta, plàstic o formigó

L'hissa't i col·locació de pals petits s'efectuarà de manera que quedin perfectament aplomats en totes les direccions no sent admissible l'ocupació de falques o tascons per a aconseguir el muntatge a plom definitiu.

En els suports de fusta, plàstic o formigó que no necessitin fonamentació, la profunditat d'encastament en el sòl serà com a mínim de 1,3 m. per ais suports de menys de 8 m. D'altura, augmentant 0,1 m. per cada metre d'excés en la longitud del suport.

Quan els suports de fusta, plàstic o formigó necessitin fonamentació, la resistència d'aquesta no serà inferior a la del suport que suporta.

En els terrenys de poca consistència, s'envoltarà el pal d'un prisma de pedraplé.

Possibilitats d'aplicació d'altres valors.
Quan el desenvolupament en l'aplicació de les teories de la mecànica del sòl ho permeti, el projectista podrà proposar valors diferents dels esmentats en els anteriors apartats, fent intervenir les característiques reals del terreny, però limitant les deformacions dels massissos de fonamentació a valors admissibles per a les estructures sustentades.

3.03.1 3.3.10. Instal·lació interior

3.3.10.1. Equip

A) Subjecció.

L'equip d'encesa de les làmpades anirà subjecte a un tauler de material aïllant i incombustible, mitjançant caragols inoxidables i brides que permetin la subjecció dels elements i la seva eventual substitució.
Aquest tauler haurà de penjar-se en els elements de subjecció del suport.
Podran ser dels anomenats equips compactes que sota un mateix embolcall allotgen a més de la reactància el condensador i arrencador en cas de ser necessari, així com els borns de connexió i cablatge, tenint en la seva part exterior els connectors de connexió.

B) Connexions.

Es realitzaran amb terminals tipus 'Faston' segons Norma UNE 20425, allotjades en els seus corresponents connectors, de forma que només existeixi una posició de connexió.
Quan s'utilitzin làmpades de vapor de sodi d'alta pressió es connectarà l'arrencador de tal forma que els impulsos incideixin en el contacte central de la làmpada.

3.3.10.2. Muntatge interior

El muntatge estarà constituït per un conductor de coure i doble aïllament de secció mínima de 2.5 mm2. Complirà la Norma UNE RV-1000.

S'utilitzarà un muntatge bipolar per a cada làmpada.

El muntatge serà continu, sense enllaços.

En l'extrem inferior està preparat per a connectar amb l'equip, segons l'apartat anterior.

3.3.10.3. Caixa portafusibles

S'utilitzarà una caixa de material aïllant i incombustible, dotada d'elements de connexió, borns i portafusibles amb tapa tancada mitjançant un cargol imperdible i que en retirar aquesta, quedi desconnectada la instal·lació elèctrica del fanal.

Aquesta caixa es fixarà al suport mitjançant cargols inoxidables.

3.3.10.4. Presa de terra

Es fixarà el terminal de terra a l'element adequat que va proveït el suport mitjançant un terminal de pressió i un cargol amb les seves corresponents volanderes, tot això en material inoxidable.

3.3.10.5. Fusibles

S'utilitzaran cartutxos de tipus calibrat duna intensitat nominal de 6 A. fins a 400 W. de potència de la làmpada i de 10 A. per als de 700 i 1000 W.

Es col·locarà un fusible en tots els conductors actius.

3.3.11. Instal·lació d'equips en les lluminàries

En els casos en que es determini i en les lluminàries que disposen d'un compartiment separat per a l'allotjament dels equips d'encesa de les làmpades, aquests s'allotjaran en l'esmentat compartiment i aniran subjectes a una placa per mitjà de cargols de material inoxidable i brides que permetin la seva eventual substitució.

Aquesta placa se subjectarà a la carcassa de la lluminària per mitjà de cargols inoxidables i anirà proveïda d'un fiador que impedeixi la seva caiguda accidental permetent la seva fàcil substitució, en cas d'avaria.

L'esmentat compartiment reunirà les condicions de seguretat i ventilació necessària pel bon funcionament dels equips, d'acord amb la taula de característiques que figura en l'apartat corresponent d'aquest Plec de Condicions.

Totes les connexions es realitzaran mitjançant terminals de tipus "Faston'. Norma UNE 20425, allotjades en els seus corresponents connectors i amb una posició de connexió.

Quan s'utilitzin les làmpades de vapor de sodi alta pressió, es connectarà l'arrencador de forma tal que els impulsos incideixin sobre el contacte central de la làmpada.

El cablatge d'aquests equips serà capaç de resistir la temperatura de funcionament.

Tots els elements hauran de ser de model normalitzat pels Serveis Tècnics Municipals o intercanviables pels mateixos, quant a dimensions, subjecció i connexions, sense necessitat d'operacions o elements accessoris.

3.03.2 3.3.12. Instal·lació elèctrica de braços sobre façana

3.3.12.1. Equip

L'equip, en el cas que no es col·loqui en l'interior de la lluminària, anirà subjecte a un tauler de material aïllant i incombustible per mitjà de cargols de material inoxidable i brides que permetin la subjecció dels elements i la seva eventual substitució.

Aquest tauler estarà allotjat en una caixa de material aïllant i autoextingibie, de doble aïllament tancada per mitjà de cargols de cap triangular.

Podrà instal·lar-se tanmateix un equip complet estanc.

Totes les entrades i sortides de l'esmentada caixa es realitzaran mitjançant premsaestopes.

Totes les connexions es realitzaran mitjançant terminals tipus 'Faston", Norma UNE 20425, allotjades en els seus corresponents connectors i amb una sola posició de connexió.

3.3.12.2. Fusibles

Els fusibles aniran allotjats en una caixa de material aïllant i incombustible dotada dels elements de connexió, borns i portafusibles, amb tapa tancada mitjançant un cargol imperdible i que en retirar quedi desconnectada la instal·lació elèctrica del braç.

Les entrades i sortides de cable es realitzaran mitjançant premsaestopes.

Ambdues caixes s'instal·laran a l'altura de la línia d'alimentació i es fixaran a la façana mitjançant cargols inoxidables.

La caixa portafusibles farà les vegades de caixa de derivació.

Per a la derivació al punt de llum s'utilitzarà conductor de coure i doble aïllament de secció mínima de 2,5 mm2., complirà la Norma UNE RV-1000.
Es protegiran amb fusibles tots els conductors actius.

3.3.13. Instal·lació de la cèl·lula fotoelèctrica

La cèl·lula fotoelèctrica s'instal·larà en tots els casos a una altura de 4,5 m. i es fixarà a una peça recolzada, les dimensions de la qual figuren en el croquis adjunt.

Quan l'esmentada peça s'adapti a un suport, es fixarà per mitjà de cargols inoxidables i els cables passaran per l'interior del suport fins a la caixa de maniobra.

En el cas d'instal·lació sobre façana s'adaptarà una caixa de derivació, i per un tub metàl·lic o P.V.C., pel que passaran els cables fins a la caixa de maniobra.

El conductor per a la cèl·lula serà de coure i doble aïllament havent de complir la Norma UNE RV-1000, i serà duna secció de 2,5 mm2.
En l'extrem superior es fixarà un terminal tipus 'Faston" s'adopta com a norma la base de la cèl·lula, un connector de baioneta del tipus Ansa Estàndard C-73 1-1957, per la qual cosa qualsevol cèl·lula que no posseeixi aquest tipus de connexió s'haurà de subministrar amb la corresponent peça d'adaptació.

Les connexions elèctriques de la cèl·lula han de quedar completament aïllades del suport de la mateixa.

3.04 3.4. PINTURA

3.4.1. Tractament de la part baixa del suport (RILSAN)

Els suports en els que s'indiqui per part de la Direcció Facultativa, disposaran d'un tractament específic de protecció per l'oxidació a la part baixa del suport amb les següents
característiques:

- Tots els suports es subministraran de fabrica amb un tractament termoplàstic, tan per la part interior com per l'exterior fins la part inferior de la portella, tenint especial cura de que la fixació de la pressa de terra no quedi recoberta per aquest tractament.
- Aquest procés de polimerització s'aplicarà, desprès d'una preparació del suport consistent en un decapat i granallat sobre la superfície a tractar tant sigui de fosa de ferro, fosa d'alumini o acer galvanitzat, per immersió en un llit fluïdificat o bé per projecció rotacional, en funció de les dimensions del suport.
- El material a utilitzar serà un copolímer de polietilè tipus PPA 525, amb un acabat texturat de color gris antracita.

El procediment d'aplicació del tractament serà el següent:

COLUMNES D'ENLLUMENAT (recobriment parcial).

1. Preparació de superfícies

Depenent de l'estat de les peces rebudes (òxid, pintura prèvia, galvanitzat, etc) es procedirà a la preparació de la superfície a recobrir amb els processos adequats.

- Decapat: eliminació de pintures o tractaments previs.
- Sanejament: reparació d'algun defecte visual del substrat.
- Granallat: projecció d'abrasiu per deixar la superfície rugosa.

2. Recobriment plàstic

- Utillatges. Les columnes a processar requeriran el disseny i construcció de els utillatges més adequats per a la seva manipulació durant el procés.
- Emmascarament. En alguns models pot ser necessari utilitzar cintes d'alta temperatura o màscares apropiades per delimitar la zona a recobrir. Depenent del model aquesta operació es podrà fer abans de l'escalfament o just abans de l'aportació del termoplàstic.
- Escalfament. Depenent de les dimensions de la columna es procedirà a un escalfament total o parcial per aconseguir que la zona a recobrir tingui la temperatura adequada (180 º C - 220 ºC).

- Recobriment. La peça calenta es trasllada amb els mitjans adequats (Polispasts, utillatges, etc) fins a la zona de recobriment. Depenent del model el recobriment es realitzarà per

  - Immersió en llit fluid. La peça s'introdueix en posició vertical en un llit fluidificat fins arribar a l'altura desitjada.

  - Projecció en calent. La peça es col·loca en posició horitzontal i mentre gira es projecta el termoplàstic tant a l'interior com a l'exterior.

3. Refredament. Les columnes processades s'emmagatzemaran o suspeses o tombades fins a aconseguir la temperatura ambient.
4. Embalatge. Segons l'acordat amb el client les peces acabades es s'embalaran per al seu lliurament.

Especificacions

o Gruix de recobriment: mínim 300 micres.
o Zona a recobrir: fins a la base inferior de les portelles (interior i exterior).
o Columnes amb presa de terra interior: es emmascararà la zona perquè no quedi recoberta i poder fer la funció de derivació.
o Materials: copolímer de polietilè.
PPA 571 VERD 6005 (acabat llis)
PPA 525 GRIS antracita (acabat texturat).
o En funció de sèries i / o especificacions concretes poden aplicar altres colors.

<u>BRAÇOS DE PARET (recobriment total).</u>

1. Preparació de superfícies

o Depenent de l'estat de les peces rebudes (òxid, pintura prèvia, galvanitzat, etc) es procedirà a la preparació de la superfície a recobrir amb els processos adequats.

1. Decapat: eliminació de pintures o tractaments previs.
2. Sanejament: reparació d'algun defecte visual del substrat.
3. Granallat: projecció d'abrasiu per deixar la superfície rugosa.

2. Recobriment plàstic

- Escalfament. Les peces ja preparades s'introduiran en un forn a el que romandran el temps necessari fins a arribar a la temperatura òptima del procés (180 º C - 220 ºC).
- Recobriment. La peça calenta s'agafa amb els utillatges adequats i es realitza l'operació de recobriment mitjançant la immersió de la mateixa en un llit fluidificat de les dimensions adequades. Al tractar-se d'un recobriment total la peça es posarà en posició obliqua per facilitar l'entrada de pols a l'interior i la seva posterior buidatge.

4. Refredament. Els braços ja processats se suspendran en un bastidor adequat fins que arribar a la temperatura ambient.

5. Embalatge. Segons l'acordat amb el client les peces acabades s'embalaran per al seu lliurament.

· Especificacions

o Gruix de recobriment: mínim 400 micres.
o Zona a recobrir: recobriment total (interior i exterior).
o Punt de sacrifici: aquella zona en la qual s'hagi col·locat l'utillatge per a la manipulació de la peça calenta ha de ser degudament retocada un cop freda per evitar la corrosió. No es descarta la col·locació d'alguna volandera de goma en aquest punt per a tal fi.
o Materials: copolímer de polietilè.
PPA 571 VERD 6005 (acabat llis)
PPA 525 GRIS antracita (acabat texturat).

o En funció de sèries i / o especificacions concretes poden aplicar altres colors.
.

<u>Control de qualitat</u>

o Aspecte general OK (unitari).
o Mesura de gruixos en diversos punts de la peça (una de cada 5)
o Inspecció visual de l'interior amb llanterna o endoscopi (unitari)
o En cas de detectar algun porus o zona sense recobrir, es procedirà a la seva reparació amb els mitjans més adequats (aportació de termoplàstic, segellat amb soldador, etc.).

3.4.2. Tractaments antigrafitis i antienganxines

Els suports incorporaran un tractament específic per protecció contra enganxines i contra graffitis fins a una alçada de 3m, (incloent el tractament de la base). Aquest tractament serà funció de la textura del fust del suport.

Excepte indicacions en contra els tractaments a realitzar seran del tipus llis segons indicació de la Direcció Facultativa.

Sistema de vidre inorgànic (tractament llis) (El tractament llis anti-cartelis s'aplica fins a una alçada de 3 metres.)

En el tractament llis el procés de pintura consisteix en:

- Preparació de la superfície a pintar i condicionament superficial del suport.
- Aplicació d'una capa antioxid, tipus NR2000 o equivalent (quan sigui necessari).
- Aplicació de la capa de color, que per defecte a Barcelona es el RAL 7005, o deixar com a color base el galvanitzat.
- Aplicació de dues capes pel tractament conjunt antiadheréncia i antigrafiti; una capa principal més enduridor, tipus SL 100 de HLG SYSTEM o equivalent, i una altre capa d'acabat transparent o amb color, bicomponent, principal més enduridor, tipus SL600 de HLG SYSTEM o equivalent.

3.4.3. Tractaments de pintura en general

Proposta pel repintat de columnes d'alumini

- Escatat de la superfície i neteja de possibles zones amb pintura vella mal adherida.
- Aplicació d'una capa d'imprimació epòxid Hempadur 4515 de HEMPEL
- Aplicació de 1 o 2 capes d'acabat Polienamel 55100 de HEMPEL (poliester), color a decidir

Proposta pel repintat de suports de fosa d'alumini

- No precisa imprimació
- Aplicació de BARNIZ 883 ANTIGRAFFITI TITAN, Barniz transparent, incolor, brillant o satinat, monocomponent per la protecció de superfícies pintades.
- Per a protegir las superfícies, adequadament, s'haurà d'aplicar dos capes, uniformes, sobre superfícies netes i seques. La segona ma s'ha d'aplicar sempre quan la primera s'hagi assecat.
- Dissolvent: Diluyent 872.

Proposta per operació de repintat d'armaris metàl·lics

- Raspallat manual dels cartells existents.
- Condicionament superficial del suport mitjançant aplicació de dissolvent industrial marca Juno D-45 per armaris metàl·lics, i dissolvent Juno D-l7 per armaris de PVC.

- Aplicació de capa d'imprimació epòxid de dos components marca DINAPOK a base de resines epóxiques amb propietats anti-corrosives, i dissolvent Juno D-90.(RAL 7005 per suports i RAL 7032 per armaris).
- Aplicació de primera capa de pintura amb esmalt sintètic brillant RAL 7005 o 7032, i dissolvent JUNO D-45.
- Projecció superficial amb pistola de silicat d'alumini marca WEBUSIV, diàmetre de partícula comprés entre 0,6 i 1,4mm.
- Aplicació de dues capes de pintura d'acabat amb esmalt sintètic brillant RAL 7005, i dissolvent JUNO D-45.
- Aplicació de dues capes de vernís antigraffiti de poliuretà de dos components i dissolvent JUNO D-45, per RAL7005.

Sistema per pintat de suports d'enllumenat de planxa d'acer, d'extrusió d'alumini o de fosa d'alumini, (Aquest procés d'aplicació s'ha de fer en fabrica)

- Neteja i desengreixat de la peça.
- Aplicació amb equip airmix electrostàtic en cabina de pintura pressuritzada.
- Imprimació tipus RSM-1004 fins aconseguir un espessor de 200 micres en la base i fins una distancia de 600mm por sobre del terra
- Imprimació epòxid /poliamida bicomponent de 60 micras en la resta de la superfície exterior Aquesta imprimació te un excel·lent poder de replè i anticorrosiu.
- Aplicació de pintura d'acabat de poliuretà alifatic bicomponent tipo Vitromar AC2
- Antigraffiti fins un espessor d'unes 50 micras, amb gran resistència als raigs UV d'elevada duresa i resistència al rallat.
- Secat al forn a 90°C.
- Per a peces galvanitzades en calent s'aplica un wash primer que obre el poro del galvanitzat garantint l'adherència.

Suports d'acer sense galvanitzar o parcialment galvanitzats

- Rascar i raspallar mecànicament totes les zones que presentin oxidació al llarg de tota la superfície del suport.
- Desgreixat general del suport mitjançant tèxtils impregnats en dissolvent que satisfaci la norma INTA 16.23.12.
- Capa d'imprimació anticorrosiva epoxi fenòlica fins a una alçaria de 1m des de la base.
- Aplicació amb brotxa de dos capes de pintura alcídica de secat a l'aire i alta resistència a l'exterior, del color RAL 7005, o el que es determini, fabricada segons norma INTA 16.32.06 amb un gruix a pel·lícula seca de 25+10% micres.

Suports de fundició

- Desgreixat de superfície mitjançant tèxtils impregnats en dissolvents tipus INTA 16.23.12.
- Aplicació a brotxa de dos capes de pintura alcídica INTA 16.32.06 del color RAL 9005, o el que es determini.

Suports d'acer sobre façana sense galvanitzar

- Desgreixat de superfície mitjançant tèxtils impregnats en dissolvents tipus INTA 16.23.12.
- Aplicació a brotxa de dos capes de pintura obtinguda per barreja de vernís purpurina classe B, tipus II INTA 15.51.03. amb purpurina d'alumini en pasta tipus II INTA 16.12.04.

Els dissolvents, imprimació i pintura que s'utilitzin tindran el certificat de qualitat actualitzat de l'INTA i la seva aplicació es farà sempre que la humitat no superi el 85 per cent.

Document 1 _ Memòria i annexos
1.1 Memòria
1.2 Annexos
Document 2 _ Documentació gràfica
Document 3 _ Pressupost
3.1 Amidaments
3.2 Quadre de preus
3.3 Pressupost
3.4 Resum del pressupost
3.5 Últim full
Document 4 _ Plec de condicions tècniques
4.1 Plec de condicions tècniques generals
4.2 Plec de condicions tècniques de materials i de partides d'obra
4.3 Plec de condicions tècniques d'enllumenat
4.4 Plec de condicions tècniques de jardineria i xarxa de reg

1 CONDICIONS I CARACTERÍSTIQUES TÈCNIQUES DELS ELEMENTS SIMPLES

1.1 PRESCRIPCIONS GENERALS

1.1.1 DEFINICIÓ I CARACTERÍSTIQUES GENERALS DELS ELEMENTS SIMPLES

S'entenen com a "elements simples" tots aquells materials i elements destinats a la consecució de l'obra de jardineria objecte del present PCT. Les característiques tècniques generals dels elements simples són les que venen definides i descrites en els documents del Projecte de Jardineria i en el seu cas, en el Plec de Condicions Particulars. A judici de la Direcció Facultativa, hauran de ser examinats, comprovats i acceptats o rebutjats, si no compleixen les condicions exigides.

En el present capítol, es descriuen les Prescripcions generals que han d'acomplir i trobar-se subjectes, els elements simples, essent naturalment d'aplicació, totes aquelles prescripcions que s'assenyalin específicament en els subsegüents apartats del present plec de condicions o en el plec de condicions particulars de determinada obra que ho requereixi.

1.1.2 TRANSPORT

El transport dels elements simples s'haurà de fer de manera adequada a la naturalesa, dimensió i altres característiques de l'element simple, procurant per la seguretat i integritat de l'element, que no haurà de patir cap mena de desperfecte o alteració durant aquest procés, prenent-se les mides i accions adequades per que això sigui així.

El transport haurà de fer-se de la manera més adequada a les necessitats de l'element simple però també a les necessitats de l'obra, en qualsevol cas amb la promptitud i diligència adequada a aquests dos factors.

1.1.3 EMBALATGES I PROTECCIONS DURANT EL TRANSPORT I LA CÀRREGA I DESCÀRREGA DE L'ELEMENT SIMPLE

Els elements simples s'hauran de transportar degudament embalats i protegits per que no pateixin cap alteració, modificació, dany o degradació durant el seu transport i la anterior i ulterior manipulació al transport, que també haurà de ser l'adequada a la naturalesa de l'element per tal que aquest es mantingui íntegra en les seves qualitats. Es preferiran, en general, aquells embalatges i proteccions constituïts amb materials no perjudicials per al medi ambient ni per a la seva fabricació, manipulació i preferentment reciclables.

1.1.4 DOCUMENTACIÓ

Els elements simples hauran de transportar-se i ser recepcionats amb la documentació prescrita o adequada a cada element. En aquesta documentació hauran de constar les dades identificatives, descriptives, convenients o les prescriptives si existeixen per cada element simple.

1.1.5 INSPECCIÓ, ASSAIGS I EXAMEN

Correspon a la Direcció facultativa de l'Obra, la inspecció, assaigs i examen, per a la seva acceptació o rebuig dels elements simples.

En general, els elements simples hauran de reunir les següents condicions:

- Ajustar-se a les especificacions d'aquest plec de condicions en les parts generals i en aquelles que particularment li siguin afectes.
- Ésser examinats per la Direcció Facultativa de l'Obra. Les plantes seran seleccionades preferentment en el viver d'origen.

Aquesta acceptació en principi no s'entén com a definitiva, quedant supeditada a l'absència de defectes de qualitat o d'uniformitat, considerats en el conjunt de l'obra, o a l'existència de defecte o vicis ocults observats i comprovats amb posterioritat.

L'acceptació o rebuig dels elements simples, es competència de la Direcció Facultativa de l'Obra, que establirà els seus criteris d'acord amb les normes i finalitats del projecte.

Els elements simples rebutjats hauran d'ésser retirats ràpidament de l'obra, tret de l'autorització expressa de la Direcció Facultativa de l'Obra, qui podrà sotmetre'ls a les proves que jutgi necessàries.

Els materials hauran d'ajustar-se a les normatives vigents per a cada tipus de material i a les dimensions i característiques definides pel Projecte, el Plec de condicions particulars i el Plec de condicions generals. S'acceptaran les toleràncies de variació recollides en cadascun d'aquests documents afectes als elements simples.

El contractista haurà de permetre a la Direcció Facultativa de l'Obra l'accés als vivers, fàbriques i instal·lacions a on es trobin els materials, podent efectuar totes les proves que consideri necessàries i en concret el marcatge de les plantes reservades. El cost dels viatges d'inspecció dels materials per part de la Direcció Facultativa serà a càrrec del contractista.

Els assaigs i proves dels elements simples podran ser realitzats per laboratoris especialitzats en la matèria sempre que sigui necessari i així ho consideri la Direcció Facultativa de l'Obra. En cas de resultat negatiu, el cost dels assaigs correspondrà al contractista.

Els assaigs, verificacions i comprovacions dels elements simples, només afecten a aquests mateixos elements, no entenent-se més que com a una recepció parcial o temporal fins que no quedin integrats en el conjunt de l'obra i sigui efectuada la recepció definitiva de la mateixa.

1.1.6 REPOSICIÓ

Els materials que no han estat acceptats per la Direcció Facultativa de l'Obra en el moment de la recepció o examen o durant el període de garantia, hauran de ser substituïts per altres, a càrrec del contractista, que si puguin ser acceptats, sotmetent-se al mateix procés de valoracions per part de la Direcció Facultativa de l'Obra, que l'element simple al que substitueixen.

1.1.7 EMMAGATZEMATGE

Els elements simples s'hauran d'emmagatzemar, quan sigui necessari, de manera que resti assegurada la seva idoneïtat per l'ús i sigui necessària una inspecció dels mateixos en qualsevol moment.

Es tindrà especial cura d'emmagatzemar en un lloc idoni, aquells elements simples que per les seves característiques precisin atencions especials de conservació o manteniment, especialment pel que fa a les plantes vives o elements fràgils.

1.2 AIGUA DE REG

1.2.1 ÀMBIT D'APLICACIÓ

Subministrament d'aigua per a reg en jardineria

1.2.2 DEFINICIÓ DE LES CARACTERÍSTIQUES DEL MATERIAL

En general l'aigua de reg ha de complir les condicions esmentades al PCT TIPUS DE MANTENIMENT realitzat per L'associació de Professionals dels Espais Verds de Catalunya.

Referent a les aigües reutilitzades, l'aigua haurà de complir el Real Decret 1620/2007, del 7 de desembre, que estableix el règim juridic de la reutiltització de les aigües depurades, establint els criteris de qualitat. A més dels especificats en l'apartat anterior cal determinar tots aquells paràmetres que puguin constituir un perill per a la salut humana i animal i representar una possible via de contaminació i alteració de les condicions del sòl.

Des del punt de vista agronòmic, l'aigua haurà de complir els següents nivells de qualitat:

pH : Valors que s'apartin de 6 a 8'5 és un índex adient de detecció d'anomalies com contaminacions industrials, sodificació, etc.

Conductivitats elèctrica i contingut total en sals: Expressada en dS/m i mg/l. Es considerarà que un aigua no es apta pel reg en jardineria quan els seus valors de conductivitat elèctrica superin els 4 dS/m o els 2.500 mg/l.

Total l'aigua que tingui valors de conductivitat superiors a 1,5-2 dS/m o 1000 mg/l s'ha de considerar que comporta perill de salinització del sòl i que no es recomanable la seva utilització en reg per aspersió.

SAR (relació d'absorció de sodi): L'increment d'aquest índex indica augment de problemàtica per sodificació del sòl i danys a les plantes. No ha de ser superior a 15

Aquest índex s'ha de considerar conjuntament amb el de la salinitat ja que quan més alta és la salinitat els valors d'índex del SAR admesos són més baixos pel que ens hem de basar en el diagrama de les normes Riverside.

Índex de carbonat de sodi residual: Expressat en meg/l.. L'aigua ha de ser bona

Les aigües es classifiquen en :

- Bona: de 0 a 1,25 mep./l
- Regular: de 1,25 a 2,5 meq./l
- No recomanable pel reg: més de 2,5 meq.l.

Duresa: Expressada en graus higromètrics francesos. Les aigües molt dures son poc recomanables per a sòls forts i compactats

Tipus	Graus higromètrics
• Molt dolça	menys de 7
• Dolça	de 7 a 14
• Mitjanament dolça	de 14 a 22
• Mitjanament dura	de 22 a 32
• Dura	de 32 a 54
• Molt dura	més de 54

Bor: Els nivells admesos de bor estan en funció de la sensibilitat dels conreus a aquest element. No es aconsellable utilitzar aigües que superin els 2,5 mg/l.

- Cultius molt sensibles de 0,3 a 1 ppm de B
- Cultius tolerants de 1 a 2 ppm de B
- Cultius molt tolerants de 2 a 4 ppm de B

Clor: No recomanable que superi els 0,5 g/l
Sodi: No recomanable que superi els 0,2-0,3 gr/l. En aspersió no superior a 0.1 gr/l

Sulfat: Risc de corrosió de les xarxes de conducció amb ciment quan els valors superin els 300 - 400 mg/l.

1.2.3 CONDICIONS DE SUBMINISTRAMENT I EMMAGATZEMATGE

Segons les condicions esmentades al PCT TIPUS DE MANTENIMENT realitzat per L'associació de Professionals dels Espais Verds de Catalunya.

1.2.4 UNITATS D'AMIDAMENT

Litres (1), metres cúbics (m3). En general l'aigua es considerarà inclosa en les partides de plantació, sembra o manteniment pertinents, i per tant no generarà un abonament a banda.

1.2.5 CONTROL DE QUALITAT

La concreció dels nivells de qualitat dels diferents paràmetres que caracteritzen un aigua no es dedueixen solament a donar uns valors recomanats o admesos si no que cal tenir en compte factors com el tipus de cultiu, de sòl, les pràctiques de conreu, temperatures de la zona i el sistema, dosis i freqüències de reg.

Per avaluar la qualitat de l'aigua per a reg és necessari els nivells d'un seguit de paràmetres bàsics. En casos especials com és l'ús de l'aigua per a reg localitzat o aigües que no són de la xarxa caldrà tenir en compte altres aspectes.
Paràmetres a determinar:

- pH
- Conductivitat elèctrica a 25º C
- Carbonats
- Bicarbonats
- Clorurs
- Sulfats
- Calci
- Magnesi
- Sodi
- Bor

Índex a determinar:

- Contingut en sals (gr./l)
- SAR (relació d'absorció de sodi)
- Carbonat de sodi residual
- Duresa

1.2.6 NORMATIVA D'OBLIGAT COMPLIMENT

Segons les condicions esmentades al PCT TIPUS DE MANTENIMENT realitzat per L'associació de Professionals dels Espais Verds de Catalunya.

Totes les normatives i lleis referents a l'utilització de l'aigua vigents en el moment de construir l'obra.

1.3 TERRES PER A JARDINERIA

1.3.1 ÀMBIT D'APLICACIÓ

Aquells materials que sols o barrejats són utilitzats com a medi per a l'ancoratge i desenvolupament del sistema radical i per al a nutrició mineral de les plantes.

1.3.2 DEFINICIÓ DE LES CARACTERÍSTIQUES DEL MATERIAL

Material sòlid, natural i de constitució fonamentalment mineral que per les seves característiques físiques, químiques i biològiques constitueixen un medi adient per a la implantació i desenvolupament de les plantes.

La terra vegetal subministrada serà terra adobada i garbellada, preparada i esmenada per la plantació directa dels vegetals del jardí.

Es determinen dos qualitats, una per gespes i una altre per arbres i arbusts:

1.3.2.1 TERRA TIPUS GESPES AMB

Analíticament el substrat haurà de complir:

• Contingut màx elements grossos:	exempt de partícules > 20 mm
• Contingut màx graves mitjanes i grosses:	5% de partícules de 20 mm-6mm
• Contingut màx graves fines:	25% partícules de 2mm-6mm
• Textura (USDA)	terra sorrenca, llim < 10% pp, argila < 10% pp.
• pH EX 1:2,5:	< 8.5 (mesurat en aigua 1:2.5)
• Conductivitat EX 1:5:	< 0.8 dS/m (prova prèvia de salinitat)
• Matèria orgànica:	> 3%
• Carbonat càlcic equivalent	< 40%, pes sec
• Fòsfor	de 12 a 36 ppm
• Potassi	de 60 a 360 ppm
• Magnesi	de 100 a 200 ppm
• Sodi	< 100 ppm si CE > 0.5 dS/m
• Calci	> 200
• Nitrogen orgànic	> 0.1 (%)
• Contingut en guix	< 40
• Relació C/N	11 ± 2

També és determinaran el contingut de metalls pesats, que han d'estar dins dels límits admissibles segons la legislació vigent, classe A (Real Decreto 506/2013, 28 de juny,). Les terres han d'estar lliures de propàguls de males herbes agressives i lliures, ni vidres, metalls o plàstics.

• Cadmi (mg/kg.m.s.)	0.7
• Coure (mg/kg.m.s.)	70
• Níquel (mg/kg.m.s.)	25
• Plom (mg/kg.m.s.)	45
• Zenc (mg/kg.m.s.)	200
• Mercuri (mg/kg.m.s.)	0.4
• Crom Total (mg/kg.m.s.)	70
• Crom (VI) (mg/kg.m.s.)	exemt

Finalment es determinarà la presència de patògens segons Real Decreto 506/2013, de 28 de juny, Reglamento (CE) nº1069/2009, :

• Salmonela (P/A 25g)	absència
• Escherichia coli (NPM/g)	<1000
• Enterococo (ufc/g)	10^4 i 10^5
• Clostridium perfringens (NPM/g)	10^2 i 10^3

1.3.2.2 TERRA TIPUS ARBUSTS I ARBRES AMB

Analíticament el substrat haurà de complir:

• Contingut màx elements grossos:	5%de partícules > 10 mm
• Contingut màx graves mitjanes i grosses:	5% de partícules de 10 mm-6mm
• Contingut màx graves fines:	10% partícules de 2mm-6mm
• Textura (USDA)	Sorra >70% llim 10-15% pp, argila 15-20% pp.
• pH EX 1:2,5:	< 8.5 (mesurat en aigua 1:2.5)
• Conductivitat EX 1:5:	< 0.8 dS/m(prova prèvia)
• Matèria orgànica:	>2%

També és determinaran el contingut de metalls pesats, que han d'estar dins dels límits admissibles segons la legislació vigent. Les terres han d'estar lliures de propàguls de males herbes agressives i lliures, ni vidres, metalls o plàstics.

1.3.3 CONDICIONS DE SUBMINISTRAMENT I EMMAGATZEMATGE

En el cas de terres i substrats obtinguts per barreja de materials, caldrà subministrar a la direcció facultativa 48 hores previ a l'inici del subministrament una mostra representativa del material. Els materials s'aplegaran a l'obra segons la NTJ 02A.

1.3.4 CONTROL DE QUALITAT

El control de qualitat es realitzarà sobre Unitat d'Obra executada, amb un volum de mostratge definit pel tamany de mostra definida en el Pla de Control de Qualitat adjunt a projecte. De cada unitat de mostra s'analitzaran els següents paràmetres:

• Contingut màxim en elements grossos	%	> 0.2 cm, > 2 cm, >6 cm
• Textura (USDA)		Mètode de la sedimentació discontínua. MOA III Sòls 2(b)
• pH EX 1:2,5		pH. MOA III Sòls 2
• Conductivitat EX 1:5	dS/m	Prova prèvia salinitat extracte de sòl 1:5. MOA III Sòls 6
• Matèria orgànica	%MO	Carboni orgànic oxidable (Walkley-Black) MOA III Sòls 25
• Carbonat càlcic equivalent	%	Carbonats. MOA III Sòls 3 (a)
• Fòsfor	ppm P	Fòsfor soluble en bicarbonat (Olsen). MOA III Sòls 4
• Potassi	ppm K	Potassi extraïble en acetat amònic, fotometria MOA III 15
• Magnesi	ppm Mg	Magnesi extraïble, espectrofotometria. MOA III 16(b)
• Calci	ppm Ca	Calci extraïble, espectrofotometria. MOA III 16(a)
• Nitrogen	%N	Nitrogen per digestió amb sulfúric (Kjeldahl) MOA III Sòls 8

- Contingut en guix % Guix. MOA III Sòls 22(b)

També és determinaran el contingut de metalls pesats i de microorganismes.

- Cadmi (mg/kg.m.s.)
- Coure (mg/kg.m.s.)
- Níquel (mg/kg.m.s.)
- Plom (mg/kg.m.s.)
- Zenc (mg/kg.m.s.)
- Mercuri (mg/kg.m.s.)
- Crom (mg/kg.m.s.)

Es procedirà a incrementar les analítiques en el cas de que la CE 25ºC en EX 1:5 sigui major que 0.5 dS/m també es determinarà:

- CE EX. P.S. (Pasta Saturada)
- Sodi de Canvi (ppm Na, Na % ESP)
- Calci (ppm Ca+2, meq/100 gr. Ca+2)
- Magnesi (ppm Mg+2 , meq/100 gr. Mg+2)

En cas que es tinguin dubtes sobre l'origen del producte, es demanarà una ampliació dels anàlisi de sòls amb les següents determinacions:

- Prova de germinació (% Mde llavors germinades)
- Impureses (% vidres, plàstics, pedres i metalls)
- Males herbes

1.3.5 UNITATS D'AMIDAMENT

El mesura i abonament del subministrament i estesa de la terra vegetal fertilitzada es realitzarà per metres cúbics (m^3) realment executats mesurats sobre els plànols de perfils transversals. No serà d'aplicació cap coeficient corrector d'esponjament en el volum de les terres.

Les esmenes necessàries per tal de fer arribar la qualitat de les terres aportades a l'especificada en el present PCT es consideraran incloses en el preu de subministrament de les mateixes.

El preu d'aquesta unitat inclou el material, el transport al lloc de treball, la càrrega i la descàrrega, estesa, anivellament, refinat i totes les operacions necessàries per a la correcta execució de la unitat d'obra.

1.4 SUBSTRATS, ENCOIXINATS I ESMENES

1.4.1 ÀMBIT D'APLICACIÓ

Els substrats són materials sòlids, naturals o artificials de degradació lenta o nul·la que sols o barrejats, posats dins d'un contenidor o en el sòl permet l'establiment del sistema radical i el suport de les plantes.

Les esmenes són tots aquells productes que per la seva acció en les propietats físiques, químiques o biològiques milloren les condicions de fertilitat del sòl o les terres.

Els encoixinats són materials que eviten la sortida d'adventícies, permeten la conservació de l'aigua dels parterres o es barregen amb la terra o els substrats per tal d'esponjar-los. Es poden utilitzar diferents materials com a encoixinat: escorça de pi, restes d'esporga, terra volcànica, graves, etc.

1.4.2 DEFINICIÓ DE LES CARACTERÍSTIQUES DEL MATERIAL

Els substrats que es detallen a continuació són els d'ús més corrent. Encara que es detallen les característiques de diferents materials simples utilitzats sols o barrejats comunment com a substrats, solament s'acceptarà com a substrat per a les finalitats d'aquest plec de condicions, les formulacions a base de barreges de diferents materials que garanteixen per les seves característiques, principalment de retenció i alliberament d'aigua, la vida de plantes en contenidor que no disposen de reg automatitzat.

El substrat torba serà substituït, sempre que sigui possible, per materials similars com compost o fibra de coco.

1.4.2.1 SUBSTRATS ESPECIALS PER JARDINERES

Formulats amb materia orgànica d'origen vegetal , argila i puzolana volcànica, les característiques a complir són les següents:

- Humitat 43-50% m/m
- Matèria orgànica s.m.s.: 35-43 %
- pH: entre 5,8 i 6,2
- Densitat aparent: 580-750 gr/l
- Espai poròs total: 69%
- Aire: 22%
- Aigua fàcilment assimilable: 25%

1.4.2.2 TORBA

Segons les condicions esmentades al PCT TIPUS DE MANTENIMENT realitzat per L'associació de Professionals dels Espais Verds de Catalunya.

1.4.2.3 ESCORCES

Material que s'obté a partir de l'escorça d'arbres generalment pi, que es tritura i es composta, i que s'utilitza barrejat amb altres per plantar. Característiques:

- Humitat: màxim 45% (respecte a pes total)
- Densitat aparent: entre 0,15 i 0,25 gr/cc segons augment del tamany de partícula
- Espais porós total: 65-85% volum
- Porositat aireació a 20 cm c.a.: 20-45% volum
- pH entre 6 i7
- Conductivitat: menor d'1 dS/m

1.4.2.4 COMPOST

Segons les condicions esmentades al PCT TIPUS DE MANTENIMENT realitzat per L'associació de Professionals dels Espais Verds de Catalunya. i a la NTJ

1.4.2.5 ENCEBALL

Material obtingut per la barreja de sorres o materials sorrencs (70% del total) amb un 30% de matèria orgànica utilitzat per a la millora de les condicions de la gespa. L'enceball pot estar format únicament per sorra o material sorrenc.

Característiques:

- Sorra o material sorrenc: el 60-70% de granulometria entre 0,1 i 1 mm. El contingut d'argila i llim no superarà el 4% del total.
- Ha de ser de sílice amb un màxim d'un 5% de carbonat càlcic.
- Ha d'estar lliure de males herbes, òrgans propagadors de males herbes, plagues i malalties.
- La part orgànica pot ser a torba, compost o altres materials orgànics composats i lliures de plagues, malures, males herbes i òrgans propagadors de males herbes.

1.4.2.6 FEMS

Material format per les deyeccions sòlides i líquides del bestiar, barrejades amb els llits de palla. S'utilitzaran sempre fems madurs, en els que no es poden identificar la palla del llit, que s'ha descompost totalment. Característiques:

- CE < 3dS/m
- N orgànic: 1% o més respecte el seu pes sec
- Coeficient isohúmic entre 0,4 i 0,55
- Matèria orgànica: > 25 % del pes total
- Humitat: < 40 % com a màxim del pes total
- C/N: entre 15 i 25
- Absent de llavors, d'herbes dolentes, escorça, serradures, etc.
- Densitat entre 650 i 750 kg/m3
- Valors màxims admesos de metalls pesats Reial Decret 1310/90
- S'indicarà la procedència de la matèria orgànica
- El 80% del producte passarà pel tamís de 10 mm
-

1.4.2.7 LLODS DE DEPURADORA

Els fangs de depuració hauran de trobar-se, pels paràmetres a sota referenciats, dins dels següents intervals d'acceptació :

El seu contingut en Metalls Pesats haurà de ser inferior al referenciat en l'Annex IB del Real Decreto 1310/90 de 29 d'Octubre de 1990, pel que és Regula la Utilització dels Fangs de Depuració.

Característiques:
- Matèria Orgànica Total (% sobre matèria seca (s.m.s.)) > 25 %
- Estabilitat de la Matèria Orgànica (% sobre matèria seca (s.m.s)) > 50 %
- Relació C/N < 25
- CE < 3dS/m
- Humitat: < 40% com a màxim del pes total
- Metalls Pesats. Valors límits admesos :

Paràmetres	Sòls pH <7	Sòls pH> 7
Cadmi (mg/kg.m.s.)	20	40
Coure (mg/kg.m.s.)	1000	1750
Níquel (mg/kg.m.s.)	300	400
Plom (mg/kg.m.s.)	750	1200
Zenc (mg/kg.m.s.)	2500	4000
Mercuri (mg/kg.m.s.)	16	25
Crom (mg/kg.m.s.)	1000	1500

1.4.2.8 ALTRES ESMENES ORGÀNIQUES

Per a la incorporació com a esmena d'altres residus orgànics provinents del compostatge d'escombreries urbanes o altres, a la seva recepció caldrà presentar el dictamen favorable emès per institucions o empreses acreditades amb aquesta finalitat davant la Junta de Residus.

Característiques:
- Producte garbellat com a mínim inferior a 20 mm
- Matèria Orgànica Total (% sobre matèria seca (s.m.s.)) > 25 %
- Estabilitat de la Matèria Orgànica (% sobre matèria seca (s.m.s)) > 50 %
- CE < 3dS/m
- Humitat: < 40% com a màxim del pes total
- Relació C/N < 25

Metalls Pesats. Valors límits inferiors al referenciat en l'Annex IB del Real Decreto 1310/90 de 29 d'Octubre de 1990, pel que és Regula la Utilització dels Fangs de Depuració.

1.4.3 CONDICIONS DE SUBMINISTRAMENT I EMMAGATZEMATGE

El transport del material així com l'envasat, l'etiquetat i la documentació haurà de complir la NTJ 05A.

En el cas de terres i substrats obtinguts per barreja de materials, caldrà subministrar a la direcció facultativa 48 hores previ a l'inici del subministrament una mostra representativa del material.

Els materials es podran emmagatzemar en l'obra en un termini màxim d'una setmana en un lloc net de residus d'obra, allunyat de sortides d'aigua i a l'ombra.

1.4.4 CONTROL DE QUALITAT

El control de qualitat es realitzarà sobre Unitat d'Obra executada, amb un volum de mostratge definit per tamany de mostra definida en el Pla de Control de Qualitat adjunt a projecte. De cada unitat de mostra s'analitzaran els següents paràmetres:

• Contingut màxim en elements grossos	%	> 0.2 cm, > 2 cm, >6 cm
• Textura (USDA)		Mètode de la sedimentació discontínua. MOA III Sòls 2(b)
• pH EX 1:2,5		pH. MOA III Sòls 2
• Conductivitat EX 1:5	dS/m	Prova prèvia salinitat extracte de sòl 1:5. MOA III Sòls 6
• Matèria orgànica	%MO	Carboni orgànic oxidable (Walkley-Black) MOA III Sòls 25
• Carbonat càlcic equivalent	%	Carbonats. MOA III Sòls 3 (a)
• Fòsfor	ppm P	Fòsfor soluble en bicarbonat (Olsen). MOA III Sòls 4
• Potassi	ppm K	Potassi extraïble en acetat amònic, fotometria MOA III 15
• Magnesi	ppm Mg	Magnesi extraïble, espectrofotometria. MOA III 16(b)
• Calci	ppm Ca	Calci extraïble, espectrofotometria. MOA III 16(a)
• Nitrogen	%N	Nitrogen per digestió amb sulfúric (Kjeldahl) MOA III Sòls 8
• Contingut en guix	%	Guix. MOA III Sòls 22(b)

També és determinaran el contingut de metalls pesats i de microorganismes.

- Cadmi (mg/kg.m.s.)
- Coure (mg/kg.m.s.)
- Níquel (mg/kg.m.s.)
- Plom (mg/kg.m.s.)
- Zenc (mg/kg.m.s.)
- Mercuri (mg/kg.m.s.)
- Crom (mg/kg.m.s.)

Es procedirà a incrementar les analítiques en el cas de que la CE 25ºC en EX 1:5 sigui major que 0.5 dS/m també es determinarà:
- CE EX. P.S. (Pasta Saturada)
- Sodi de Canvi (ppm Na, Na % ESP)
- Calci (ppm Ca+2, meq/100 gr. Ca+2)
- Magnesi (ppm Mg+2 , meq/100 gr. Mg+2)

En cas que es tinguin dubtes sobre l'origen del producte, es demanarà una ampliació dels anàlisi de sòls amb les següents determinacions:

- Prova de germinació (% Mde llavors germinades)
- Impureses (% vidres, plàstics, pedres i metalls)
- Males herbes

1.4.5 UNITATS D'AMIDAMENT

La mesura i abonament del subministrament, estesa i barreja de les esmenes necessàries es realitzarà per metres cúbics (m^3) realment executats mesurats sobre les seccions tipus assenyalades en els plànols, en el cas d'esmenes definides en el projecte. No serà d'aplicació cap coeficient corrector d'esponjament en el volum de les terres.

Les esmenes necessàries per tal de fer arribar la qualitat de les terres aportades a l'especificada en el present PCT es consideraran incloses en el preu de subministrament de les mateixes.

El preu d'aquesta unitat inclou el material, el transport al lloc de treball, la càrrega i la descàrrega, estesa, barreja, anivellament, refinat i totes les operacions necessàries per a la correcta execució de la unitat d'obra. També es consideren incloses totes les analítiques necessàries per determinar la qualitat del producte.

1.4.6 NORMATIVA D'OBLIGAT COMPLIMENT

Real Decreto 1310/90 de 29 d'Octubre de 1990, pel que és Regula la Utilització dels Fangs de Depuració. Per a compost BOE nº 147 (20/6/1970) i BOE nº 181 (10/8/1988)

1.5 ADOBS O FERTILITZANTS

1.5.1 ÀMBIT D'APLICACIÓ

Materials o minerals que pel seu contingut de nutrients essencials per a les plantes asseguren una nutrició adient en el seu arrelament i desenvolupament.

Es presenten en diverses formes físiques, composició química, solubilitat, reacció i riquesa. Incrementen o restitueixen el nivell de nutrients minerals essencials al sòl, terres i substrats.

1.5.2 DEFINICIÓ DE LES CARACTERÍSTIQUES DEL MATERIAL

1.5.2.1 ADOBS ORGÀNICS

Segons les condicions esmentades al PCT TIPUS DE MANTENIMENT realitzat per L'associació de Professionals dels Espais Verds de Catalunya.

1.5.2.2 ADOBS ORGANOMINERALS

Segons les condicions esmentades al PCT TIPUS DE MANTENIMENT realitzat per L'associació de Professionals dels Espais Verds de Catalunya.

1.5.2.3 ADOBS MINERALS

Segons les condicions esmentades al PCT TIPUS DE MANTENIMENT realitzat per L'associació de Professionals dels Espais Verds de Catalunya.

1.5.3 CONDICIONS DE SUBMINISTRAMENT I EMMAGATZEMATGE

Segons les condicions esmentades al PCT TIPUS DE MANTENIMENT realitzat per L'associació de Professionals dels Espais Verds de Catalunya.

1.5.4 UNITATS D'AMIDAMENT

Segons les condicions esmentades al PCT TIPUS DE MANTENIMENT realitzat per L'associació de Professionals dels Espais Verds de Catalunya.

1.5.5 CONTROL DE QUALITAT

Per verificar les característiques de les esmenes aportades es realitzaran les proves següents:

- Densitat.
- Presència de llavors de adventícies.
- Riquesa en nitrogen.
- Grau de descomposició.
- Color, consistència i humitat.

El Director podrà ordenar la realització d'aquells assaigs i proves que jutgi oportuns per a verificar el compliment de les especificacions exigides en el present article.

1.5.6 NORMATIVA D'OBLIGAT COMPLIMENT

Ordre ministerial de 14 de juliol de 1988 (BOE de 10 d'agost), que desenvolupa el Reial Decret 72/1988. En tots aquests productes el contingut en metalls pesants no ha de superar els màxims establerts.

Han de complir els annexos I,II, IV de l'Ordre del 11 de juliol de1994 sobre Composició i Comercialització de Productes Fertilitzants. Ministeri d'Agricultura, Ramaderia, Pesca i Alimentació. BOE 14 de Juliol de 1994.

Els productes fertilitzants han d'ajustar-se en tot a la normativa vigent del Ministeri d'Agricultura, el Departament d'Agricultura i a qualsevol altra d'un organisme competent que es dicti posteriorment.

1.6 ADDITIUS I PRODUCTES PER A HIDROSEMBRES

1.6.1 ÀMBIT D'APLICACIÓ

Els materials utilitzat per dur a terme una hidrosembra poden comprendre els següents ingredients: barreja de llavors, coadjuvant biològic, encoixinament (*mulch*), esmena, fertilitzant, fixador, súper absorbent, additius i l'aigua.

1.6.2 DEFINICIÓ DE LES CARACTERÍSTIQUES DEL MATERIAL

Definits segons la NTJ 08H.

1.6.3 CONDICIONS DE SUBMINISTRAMENT I EMMAGATZEMATGE

L'emmagatzematge dels materials a dojo es farà sota cobert i es dipositaran en un recipient net i inalterable o sobre una base neta, impermeable i allunyada d'humitats i de materials que puguin modificar la seva puresa i característiques.

1.6.4 UNITATS D'AMIDAMENT

Els materials que composen una hidrosembra es consideraran inclosos en la tasca de realitzar la mateixa i per tant no admetran el seu abonament a banda.

1.6.5 NORMATIVA D'OBLIGAT COMPLIMENT

NTJ 08H: 1996 Hidrosembres.

MAPA, *Reglament Tècnic de Control y Certificación de Semillas y Plantas Forrajeras y modificaciones*. (BOE de 15 de juliol de 1986).

MAPA *Real Decret 72/1988, de 5 de febrero, sobre fertilizantes y afines y modificaciones*. (BOE de 6 de febrer de 1988).

1.7 FITOSANITARIS

1.7.1 ÀMBIT D'APLICACIÓ

Característiques exigibles dels productes fitosanitaris aplicats en tots els elements vegetals, els quals formen part de l'obra

1.7.2 DEFINICIÓ DE LES CARACTERÍSTIQUES DEL MATERIAL

Segons les condicions esmentades al PCT TIPUS DE MANTENIMENT realitzat per L'associació de Professionals dels Espais Verds de Catalunya.

1.7.3 CONDICIONS DE SUBMINISTRAMENT I EMMAGATZEMATGE

Segons les condicions esmentades al PCT TIPUS DE MANTENIMENT realitzat per L'associació de Professionals dels Espais Verds de Catalunya.

1.7.4 UNITATS D'AMIDAMENT

Segons les condicions esmentades al PCT TIPUS DE MANTENIMENT realitzat per L'associació de Professionals dels Espais Verds de Catalunya.

1.7.5 NORMATIVA D'OBLIGAT COMPLIMENT

Legislació Estatal

- Ordre de M.A. de 31/1/73 sobre classificació de productes fitosanitaris per la seva perillositat sobre la fauna silvestre (BOE 19/3/73).

- Ordre del M.A. de 4/12/75 que restringeix l'ús de plaguicides d'elevada persistència (clorats) (BOE 24/12/75)

- Ordre 9/12/75 que reglamenta l'ús dels productes fitosanitaris per prevenir danys a la fauna silvestre (BOE 19/12/75).

- Ordre de la Presidència del Govern de 29/9/76 per la qual es regula la fabricació, el comerç i l'ús dels productes fitosanitaris (BOE 11/10/76).
- Reial Decret 3349/83, de 30 de novembre, pel qual s'aprova la reglamentació Tècnic - Sanitària per a la Fabricació, comercialització i utilització de plaguicides (BOE 24/1/84)

- Reial Decret 2216/85, de 28 d'octubre, pel qual s'aprova el Reglament sobre Declaració de Substàncies Noves i Classificació, Envasat i Etiquetatge de Substàncies perilloses (BOE 27/11/85)

- Reial Decret 2430/85, de 4 de desembre, sobre aplicació de la Reglamentació Tècnic - Sanitària per a la Fabricació, comercialització i utilització de plaguicides ja registrats (BOE 31/12/85)

- Ordre del M.A. de 28/2/86, relativa a la prohibició de la comercialització i utilització de productes fitosanitaris que continguin certes substàncies actives, en aplicació de les Directrius 79/117 CEE del Consell de la Comissió de les Comunitats Europees (BOE 1/3/86)

- Ordre del M.A. de 7 de setembre del 1989 sobre la prohibició de comercialització i utilització de productes fitosanitaris, els quals contenen certs ingredients actius, en aplicació de les Directrius 79/117/CEE del Consell de les Comunitats Europees i les seves posteriors modificacions.

- Ordre del M.A. de 7 d'octubre de 1989, de prohibició de comercialització o utilització de productes fitosanitaris que contenen certs ingredients actius (BOE 13/9/989).

- Ordre del M.A. d'1 de febrer del 1991 sobre prohibició de comercialització oi utilització de certs productes fitosanitaris (BOE 12/2/91)

- Real Decret 162/1991 de 8 de febrer del 1991, pel el qual es modifica la Reglamentació Tècnic Sanitària per la fabricació, comercialització i utilització dels plaguicides (BOE 15/2/91).

- Reial Decret d'11 de març, pel qual es modifica la Reglamentació Tècnica - Sanitària per la Fabricació, comercialització i utilització de plaguicides (BOE 30/9/94).

Legislació de la Generalitat de Catalunya:

- Ordre del DARP de 20 de maig del 1985, per la qual el Registre oficial de Productors i distribuïdors de Productes i Material fitosanitari passa a denominar-se Registre Oficial d'Establiments i Serveis Plaguicides (DOGC nº 550 de 14/6/85.

- Ordre del DARP de 30 de setembre del 1988, pel qual es regula el funcionament del Registre Oficial d'Establiments i Serveis Plaguicides (DOGC nº 1057 de 19/10/88).

- Ordre del DARP de 3 de novembre del 1989, pel qual es prorroga el termini perquè les persones o empreses actualment inscrites en el Registre Oficial d'Establiments i Serveis Plaguicides actualitzin la seva inscripció segons el que disposa l'Ordre de 30 de setembre del 1988 del Departament d'Agricultura, Ramaderia i pesca (DOGC nº 1225 de 29/11/1989)

- Decret 21/1991, de 22 de gener, sobre prevenció i lluita contra les plagues forestals.

- Ordre del DARP de 4 de març del 1997, pel qual es regula la formació del personal de les empreses d'aplicació de productes fitosanitaris i els responsables de la seva venda (DOGC 2353 de 18/3(97).

- Decret 149/1997, modifica la regulació del registre Oficial d'Establiments i Serveis plaguicides, repartint-se la seva gestió entre el DARP i el departament de Sanitat i la Seguretat Social (DOGC 23/6/97).

En cas de derogació o actualització de la normativa la darrera aprovada serà la d'obligat compliment.

1.8 FRONDOSES

1.8.1 ÀMBIT D'APLICACIÓ

Subministrament de frondoses per a ús en jardineria.

1.8.2 DEFINICIÓ DE LES CARACTERÍSTIQUES DEL MATERIAL

Les frondoses destinades al subministrament han de complir les condicions de qualitat general i les condicions particulars de la NTJ 07D i NTJ 07E i les especificacions que aquí es presenten. Les plantes que no compleixin aquestes condicions no poden ser subministrades.

Els arbres cultivats en contenidor, excepte els de creixement molt lent, han de ser canviats a un contenidor més gran amb una freqüència de dos anys, com a mínim.

En el cas de subministrament d'arbres com a espècimens de parcs o jardins, poden ser desitjables formes especials amb el tronc tort, bifurcat, inclinat o múltiple. En aquests casos, els lots no tenen perquè ser homogenis.

Els arbres s'han de mesurar segons el perímetre del tronc, a 1 metre sobre el nivell del sòl o del coll de l'arrel. Per als arbres de tronc múltiple, el perímetre total és la suma dels perímetres individuals.

1.8.3 CONDICIONS DE SUBMINISTRAMENT I EMMAGATZEMATGE

Cal seguir les condicions de subministrament descrites a les NTJ 07A, NTJ 07D, NTJ 07E i NTJ 07Z i les aquí esmentades.

1.8.4 UNITATS D'AMIDAMENT

En general es certificarà per unitats de plantes realment plantades. En plantacions d'alta densitat es pot certificar per m^2.

La garantia de totes les plantes subministrades s'estendrà durant el primer any de plantació, estant obligat el Contractista a reposar al seu càrrec les plantes seques.

1.8.5 CONTROL DE QUALITAT

1.8.5.1 CONTROL A LA RECEPCIÓ DELS MATERIALS

Segons la NTJ 07A, NTJ 07D, NTJ 07E. S'exigiran sempre tots els albarans de les plantes.

1.8.5.2 CONTROL FITOSANITARI

Té per objecte assegurar la prosperitat dels vegetals adquirits, i a la vegada impedir la proliferació de plagues o malalties en les plantacions o cultius.

1.8.5.2.1 PASSAPORT FITOSANITARI

Es requerirà Passaport fitosanitari a totes aquelles plantes que el necessitin segons el llistat publicat per la Generalitat de Catalunya.

El document ha de seguir el model que presenta la NTJ 07A.

1.8.5.2.2 CONTROL FITOSANITARI A LA RECEPCIÓ

Es realitzarà un control de sanitat vegetal a la recepció de la vegetació tal com s'indica a les NTJ 07A, NTJ 07D, NTJ 07 E, NTJ 07V.

Malgrat l'aspecte saludable, a causa de la possibilitat que siguin portadores de malalties no apreciables a primer cop d'ull, o en el cas que els símptomes apreciats no fossin definitoris, es podran efectuar les proves de laboratori que la direcció facultativa cregui necessàries.

Tot i que les plantes es donin com a bones a la recepció, si es desenvolupen malalties que es puguin relacionar a la procedència del material vegetal serà indispensable la reposició.

1.8.6 NORMATIVA D'OBLIGAT COMPLIMENT

NTJ 07A:1993 Subministrament del material vegetal. Qualitat general.
NTJ 07D: 1996 Arbres de fulla caduca.
NTJ 07E: 1997 Arbres de fulla persistent.
NTJ 07V: Plantes autòctones per a revegetació
NTJ 07Z: Transport, recepció i aplegada en viver d'obra
NTJ 08S: 1993 Implantació del material vegetal. Sembres i gespes.
MAPA Reglament Tècnic de Control i Certificació de Llavors i Plantes Farratgeres. BOE nº. 168, 15 de juliol 1986.
Reial Decret 2071/93 i les seves posteriors modificacions
Per les espècies referenciades en l'Ordre de 21 de gener de 1986 per la que es regula la comercialització dels materials forestals de reproducció, haurà d'acompanyar-se document que acrediti la procedència del seu material de reproducció fent referència explícita als números de lot i etiquetes oficials.

1.9 CONÍFERES

1.9.1 ÀMBIT D'APLICACIÓ

Subministrament del material vegetal per a ús en jardineria.

1.9.2 DEFINICIÓ DE LES CARACTERÍSTIQUES DEL MATERIAL

Les coníferes destinades al subministrament han de complir les condicions de qualitat general i les condicions particulars de les NTJ 07A i NTJ 07C i les especificacions que aquí es presenten. Les plantes que no compleixin aquestes condicions no poden ser subministrades.

Els lots han de ser homogenis, de la mateixa espècie - varietat i categoria.

1.9.3 CONDICIONS DE SUBMINISTRAMENT I EMMAGATZEMATGE

Cal seguir les condicions de subministrament descrites a les NTJ 07A, NTJ 07C i NTJ 07Z i les aquí esmentades.

1.9.4 UNITATS D'AMIDAMENT

En general es certificarà per unitats de plantes realment plantades. En plantacions d'alta densitat es pot certificar per m^2.

La garantia de totes les plantes subministrades s'estendrà durant el primer any de plantació, estant obligat el Contractista a reposar al seu càrrec les plantes seques.

1.9.5 CONTROL DE QUALITAT

1.9.5.1 CONTROL A LA RECEPCIÓ DELS MATERIALS

Segons les NTJ 07A, NTJ 07C i NTJ 07Z. S'exigiran sempre tots els albarans i passaports fitosanitaris de les plantes.

1.9.5.2 CONTROL FITOSANITARI

Té per objecte assegurar la prosperitat dels vegetals adquirits, i a la vegada impedir la proliferació de plagues o malalties en les plantacions o cultius.

1.9.5.2.1 PASSAPORT FITOSANITARI

Es requerirà Passaport fitosanitari a totes aquelles plantes que el necessitin segons el llistat publicat per la Generalitat de Catalunya.

El document ha de seguir el model que presenta la NTJ 07A.

1.9.5.2.2 CONTROL FITOSANITARI A LA RECEPCIÓ

Es realitzarà un control de sanitat vegetal a la recepció de la vegetació tal com s'indica a les NTJ 07A, NTJ 07C, NTJ 07V.

Malgrat l'aspecte saludable, a causa de la possibilitat que siguin portadores de malalties no apreciables a primer cop d'ull, o en el cas que els símptomes apreciats no fossin definitoris, es podran efectuar les proves de laboratori que la direcció facultativa cregui necessàries.

Tot i que les plantes es donguin com a bones a la recepció, si es desenvolupen malaties que es puguin relacionar a la procedència del material vegetal serà indispensable la reposició.

1.9.6 NORMATIVA D'OBLIGAT COMPLIMENT

NTJ 07A:1993 Subministrament del material vegetal. Qualitat general.
NTJ 07C: 1995 Coníferes.
NTJ 07V: Plantes autòctones per a revegetació
NTJ 07Z: Transport, recepció i aplegada en viver d'obra
NTJ 08S: 1993 Implantació del material vegetal. Sembres i gespes.
MAPA Reglament Tècnic de Control i Certificació de Llavors i Plantes Farratgeres. BOE nº. 168, 15 de juliol 1986.
Reial Decret 2071/93 i les seves posteriors modificacions
Per les espècies referenciades en l'Ordre de 21 de gener de 1986 per la que es regula la comercialització dels materials forestals de reproducció, haurà d'acompanyar-se document que acrediti la procedència del seu material de reproducció fent referència explícita als números de lot i etiquetes oficials.

1.10 PALMERES

1.10.1 ÀMBIT D'APLICACIÓ

Subministrament del material vegetal per a ús en jardineria.

1.10.2 DEFINICIÓ DE LES CARACTERÍSTIQUES DEL MATERIAL

Les palmeres destinades al subministrament han de complir les condicions de qualitat general i les condicions particulars de la NTJ 07A, NTJ 07P i les especificacions que aquí es presenten. Les plantes que no compleixin aquestes condicions no poden ser subministrades.

Els lots han de ser homogenis, de la mateixa espècie - varietat i categoria.

Si no es diu el contrari, les mides de les palmeres es donaran per metre lineal d'estípit.

1.10.3 CONDICIONS DE SUBMINISTRAMENT I EMMAGATZEMATGE

Cal seguir les condicions de subministrament descrites a les NTJ 07A, NTJ 07P i NTJ 07Z i les aquí esmentades. Es obligatori el passaport fitosanitari i certificar que venen de vivers lliures de morrut.

1.10.4 UNITATS D'AMIDAMENT

Es certificarà per unitats de plantes realment plantades. La garantia de totes les plantes subministrades s'estendrà durant el primer any de plantació, estant obligat el Contractista a reposar al seu càrrec les plantes seques.

1.10.5 CONTROL DE QUALITAT

1.10.5.1 CONTROL A LA RECEPCIÓ DELS MATERIALS

Segons les NTJ 07A, NTJ 07C i NTJ 07Z. S'exigiran sempre tots els albarans i passaports fitosanitaris de les plantes.

1.10.5.2 CONTROL FITOSANITARI

Té per objecte assegurar la prosperitat dels vegetals adquirits, i a la vegada impedir la proliferació de plagues o malalties en les plantacions o cultius.

1.10.5.2.1 PASSAPORT FITOSANITARI

Es requerirà Passaport fitosanitari a totes aquelles plantes que el necessitin segons el llistat publicat per la Generalitat de Catalunya.

El document ha de seguir el model que presenta la NTJ 07A.

1.10.5.2.2 CONTROL FITOSANITARI A LA RECEPCIÓ

Es realitzarà un control de sanitat vegetal a la recepció de la vegetació tal com s'indica a les NTJ 07A, NTJ 07P, NTJ 07V.

Malgrat l'aspecte saludable, a causa de la possibilitat que siguin portadores de malalties no apreciables a primer cop d'ull, o en el cas que els símptomes apreciats no fossin definitoris, es podran efectuar les proves de laboratori que la direcció facultativa cregui necessàries.

Tot i que les plantes es donguin com a bones a la recepció, si es desenvolupen malaties que es puguin relacionar a la procedència del material vegetal serà indispensable la reposició.

1.10.5.3 QUALITAT DE LES PALMERES

Segons especifica la NTJ 07P.

1.10.6 NORMATIVA D'OBLIGAT COMPLIMENT

NTJ 07A:1993 Subministrament del material vegetal. Qualitat general.
NTJ 07P: 1997 Palmeres.
NTJ 07V: Plantes autòctones per a revegetació
NTJ 07Z: Transport, recepció i aplegada en viver d'obra
NTJ 08S: 1993 Implantació del material vegetal. Sembres i gespes.
MAPA Reglament Tècnic de Control i Certificació de Llavors i Plantes Farratgeres. BOE nº. 168, 15 de juliol 1986.
Reial Decret 2071/93 i les seves posteriors modificacions
Per les espècies referenciades en l'Ordre de 21 de gener de 1986 per la que es regula la comercialització dels materials forestals de reproducció, haurà d'acompanyar-se document que acrediti la procedència del seu material de reproducció fent referència explícita als números de lot i etiquetes oficials.

1.11 ARBUSTS I ENFILADISSES

1.11.1 ÀMBIT D'APLICACIÓ

Subministrament del material vegetal per a ús en jardineria.

1.11.2 DEFINICIÓ DE LES CARACTERÍSTIQUES DEL MATERIAL

Els arbusts destinats al subministrament han de complir les condicions de qualitat general i les condicions particulars de la NTJ 07A, NTJ 07F, NTJ 07I i les especificacions que aquí es presenten. Les plantes que no compleixin aquestes condicions no poden ser subministrades.

Els arbusts de fulla caduca subministrats amb arrel nua han de disposar d'una cabellera de diàmetre mínim segons la fórmula següent:

Diàmetre de la cabellera = Mitjana de la classe perimetral del tronc (en cm) x 3

Els arbusts de fulla caduca subministrats amb pa de terra han de disposar d'unes dimensions mínimes de pa de terra a partir de les fórmules següents:

Diàmetre del pa de terra = Mitjana de la classe perimetral del tronc (en cm) x 3
Profunditat del pa de terra = Diàmetre del pa de terra (en cm) x 0,7

En el cas d'arbusts de fulla perenne les fórmules són les següents:

Diàmetre del pa (en cm) = Mitjana de la classe perimetral del tronc (en cm) x 2
Profunditat del pa de terra (en cm) = Diàmetre del pa de terra (en cm) x 1,2

Els arbusts de fulla caduca i els arbusts de fulla perenne subministrats en contenidor han de disposar d'un volum del contenidor proporcional a la mida de la planta.

1.11.3 CONDICIONS DE SUBMINISTRAMENT I EMMAGATZEMATGE

Cal seguir les condicions de subministrament descrites a les NTJ 07A, NTJ 07F, NTJ 07I i NTJ 07Z i les aquí esmentades.

1.11.4 UNITATS D'AMIDAMENT

En general es certificarà per unitats de plantes realment plantades. En plantacions d'alta densitat es pot certificar per m^2.

La garantia de totes les plantes subministrades s'estendrà durant el primer any de plantació, estant obligat el Contractista a reposar al seu càrrec les plantes seques.

1.11.5 CONTROL DE QUALITAT

1.11.5.1 CONTROL A LA RECEPCIÓ DELS MATERIALS

Segons la NTJ 07A, NTJ 07F, NTJ 07I. S'exigiran sempre tots els albarans i passaports fitosanitaris de les plantes.

1.11.5.2 CONTROL FITOSANITARI

Té per objecte assegurar la prosperitat dels vegetals adquirits, i a la vegada impedir la proliferació de plagues o malalties en les plantacions o cultius.

1.11.5.2.1 Passaport fitosanitari

Es requerirà Passaport fitosanitari a totes aquelles plantes que el necessitin segons el llistat publicat per la Generalitat de Catalunya.

El document ha de seguir el model que presenta la NTJ 07A.

1.11.5.2.2 Control fitosanitari a la recepció

Es realitzarà un control de sanitat vegetal a la recepció de la vegetació tal com s'indica a les NTJ 07A, NTJ 07F, NTJ 07I, NTJ 07V.

Malgrat l'aspecte saludable, a causa de la possibilitat que siguin portadores de malalties no apreciables a primer cop d'ull, o en el cas que els símptomes apreciats no fossin definitoris, es podran efectuar les proves de laboratori que la direcció facultativa cregui necessàries.

Tot i que les plantes es donin com a bones a la recepció, si es desenvolupen malalties que es puguin relacionar a la procedència del material vegetal serà indispensable la reposició.

1.11.6 NORMATIVA D'OBLIGAT COMPLIMENT

NTJ 07A:1993 Subministrament del material vegetal. Qualitat general.
NTJ 07F: Arbusts
NTJ 07I: 1995 Enfiladisses.
NTJ 07V: Plantes autòctones per a revegetació
NTJ 07Z: Transport, recepció i aplegada en viver d'obra
NTJ 08S: 1993 Implantació del material vegetal. Sembres i gespes.
MAPA Reglament Tècnic de Control i Certificació de Llavors i Plantes Farratgeres. BOE nº. 168, 15 de juliol 1986.
Reial Decret 2071/93 i les seves posteriors modificacions
Per les espècies referenciades en l'Ordre de 21 de gener de 1986 per la que es regula la comercialització dels materials forestals de reproducció, haurà d'acompanyar-se document que acrediti la procedència del seu material de reproducció fent referència explícita als números de lot i etiquetes oficials.

1.12 ALTRES

1.12.1 ÀMBIT D'APLICACIÓ

Subministrament del material vegetal per a ús en jardineria.

1.12.2 DEFINICIÓ DE LES CARACTERÍSTIQUES DEL MATERIAL

Les plantes ornamentals destinades al subministrament han de complir les condicions de qualitat general i les condicions particulars de la NTJ 07 i les especificacions que aquí es presenten segons el tipus de planta a què pertanyi. Les plantes que no compleixin aquestes condicions no poden ser subministrades.

1.12.2.1 PLANTES VIVACES I ENTAPISSANTS

Plantes vivaces: plantes no llenyoses, de consistència herbàcia, podent arribar a ser de base sufruticosa o sufruticulosa, a amb tiges en canya, que viuen més de dos anys. Poden mantenir la vegetació al llarg de l'any (p. ex., Agapanthus umbellatus) o perdre-la pràcticament durant el període desfavorable del seu cicle vegetatiu (p ex. Lobelia laxiflora). Les plantes amb òrgans subterranis de reserva, engruixits, (bulboses, rizomàtiques, tuberoses, amb corms, etc….) són excloses, les plantes aquàtiques (veure epígraf 3.2.5.9.)

Plantes entapissants: plantes de tipus vivaç (p.ex. Soleirolia soleirolii), enfiladís (p. ex. Hedera helix), arbustiu (p. ex. Ceanothus thyrsifolus repens), bienal o anual (p. ex. Viola tricolor), que degut a la forma com creixen o com se les pot fer créixer, s'usen per a cobrir superfícies o per a entapissar-les. Queden incloses en aquest grup, plantes que poden aparèixer en altres epígrafs, com per exemple, algunes arbustives. Queden excloses, en canvi, aquelles vivaces com les gespes, que per les seves especials característiques i necessitats, disposen d'un epígraf propi (3.2.5.11)

Les plantes vivaces i entapissants, han de ser cultivades de manera adequada a la finalitat que han de complir en els jardins, garantint bones condicions en cadascuna de les seves parts en relació al conjunt i edat de la planta.

Les dimensions i proporcions seran les adequades per a aquest tipus de plantes, en qualsevol cas, suficients per a ser plantades al lloc que es destinin. Com sigui que ha d'existir una relació entre la mida del recipient i la mida de la planta en el moment de ser subministrada, la categoria d'aquesta, pot ser expressada a través del tipus i dimensió del recipient a on ha estat cultivada i a on es subministra.

1.12.2.2 PLANTES ANUALS I DE TEMPORADA

Classificació de les plantes anuals:

Plantes anuals**:** Són aquelles que acompleixen el seu cicle vital (des de la germinació a la seva mort) com a màxim en el període d'un any **.**

Plantes de temporada**:** Són aquelles que s'usen al jardí en plantacions de caràcter temporal, independentment de la durada del seu cicle vital i fins i tot, del seu hàbit de creixement. *(Per definició, totes les plantes anuals són de temporada, per tant es podria estudiar la substitució de 'Plantes anuals i de temporada' per 'Plantes de temporada' exclusivament).*

Les plantes de temporada hauran de ser cultivades de manera adequada a la finalitat que han d'acomplir en els jardins, garantint especialment :

- un bon aparell radicular en relació a l'espècie, la mida de la part aèria i l'edat de la planta.
- un desenvolupament vegetatiu adequat (incloent-hi , quan correspongui, les poncelles i flors).

Les dimensions i proporcions, seran las adequades per a aquest tipus de plantes, tenint en compte a més, que en qualsevol cas, tindran la mida i vigorositat suficient per ser plantades als llocs que es destinin.

Les plantes de temporada es poden presentar:

- A arrel nua: Quan la tipologia de l'espècie ho permeti (p. ex. *Calendula, Viola tricolor, Bellis,...*) i el temps entre la preparació de la planta al viver i la plantació, sigui prou curt com per a garantir que les plantes no es marceixin i reprenguin ràpidament. (A la pràctica, aquest sistema es pot considerar a extingir, degut en part a la mecanització dels cultius i en part a la manca de garanties que pot presentar després de la plantació).

- En recipient: És el sistema que presenta més garanties, tant pel transport com per la represa de les plantes. Degut a l'escassa dimensió que poden presentar algunes de les plantes de temporada, la presentació pot ser en recipients de cultiu múltiple (diferents plantes amb els aparells radiculars independents les unes de les altres, en recipients alveolats, p. ex., o en recipients de cultiu individual.

Es preferiran en general recipients poc o gens danyosos des del punt de vista medi ambiental. En tot cas, es valoraran positivament aquells que puguin ser reutilitzables o de material reciclable o aquells que la seva fabricació, no sigui danyosa medi ambientalment. Es tendirà en mesura del possible, a evitar recipients de PVC.

1.12.2.3 PLANTES AQUÀTIQUES

Les plantes aquàtiques són aquelles de tipus normalment vivaç (herbàcies, en conseqüència) que precisen de la presència d'aigua d'una manera més abundant que la resta de plantes, sigui cobrint el substrat, sigui cobrint també la part vegetativa, de manera parcial o completa.

Segons l'espècie i les característiques del seu habitat natural, la presència d'aigua pot ser constant o bé intermitent, amb un curs quiet o bé en moviment, no essent en aquest cas, mai de gran rapidesa.

Segons la tipologia de la vegetació, en relació al medi aquàtic, es classifiquen en:

- Amb arrels aquàtiques (plantes flotants, no ancorades al substrat)
    - De vegetació generalment submergida (exemple: *Myriophyllum*)
    - De vegetació flotant (exemple: *Lemna minor*)
    - De vegetació emergent (exemple: *Eichhornia crassipes*)

- Amb arrels creixent a un substrat o terra
    - en presència constant o quasi constant d'un volum d'aigua
        - Amb vegetació submergida (exemple:)
        - Amb vegetació flotant (exemple: *Nymphaea alba*)
        - Amb vegetació emergent (exemple: *Nelumbo nucifera*)

    - en presència d'aigua, ocupant una posició marginal respecte el volum d'aquesta (palustres) o en un curs d'aigua no constant (exemple: *Typha latifolia*)
        - Plantes originàries d'un habitat igual a l'anteriorment descrit, però adaptables a un medi no aquàtic. (exemple: *Zantedeschia aethiopica*)

En relació a la persistència de la vegetació
- Amb vegetació permanent al llarg de l'any (exemple: *Juncus effussus*)
- Amb vegetació no persistent durant el període desfavorable (ex.: *Nymphaea alba*)

Les plantes aquàtiques hauran de ser conreades de manera adequada a la finalitat que han d'acomplir en els jardins, garantint especialment:
- Un aparell radicular suficient, en relació a l'espècie i edat de la planta
- Un desenvolupament vegetatiu suficient, quant s'escaigui per l'època de l'any, edat de la planta i característiques de l'espècie.

Les dimensions i proporcions seran les adequades a l'espècie i edat de la planta, en tot cas, suficients per ser plantades al lloc que es destinin.

1.12.2.4 PLANTES CRASSES

Les plantes crasses són aquelles que presenten els seus teixits engruixits degut a acumulacions d'aigua i substàncies de reserva. Aquestes reserves, es poden presentar a les fulles, les tiges o les arrels, o a qualsevol d'aquest teixits indistintament.

En ocasions, es presenten també altres modificacions adaptatives com la transformació de fulles en espines -espinescència- o les acumulacions de substàncies de reserva ocasionen modificacions molt aparents a les tiges. Aquestes modificacions, inherents a la caracterització específica, son degudes a la manca de disponibilitat d'aigua en els habitats naturals d'aquestes espècies, independentment de les característiques climàtiques d'aquestes zones.

Segons la seva durada, la classificació pot ser en un grup format per policàrpiques i monocàrpiques plurianuals i les de tipus monocàrpic anual. La gran majoria de crasses formen part del primer grup, essent excepció les del segon, p. ex. *Doroteanthus bellidiformis.*

Altra classificació , s'estableix entre les que pertanyen a la família de les Cactàcies (Cactaceae) i les crasses o suculentes no pertanyent a aquesta família.

Atenent a les èpoques més adequades de plantació, el període de subministrament serà preferentment de març a juliol, evitant en qualsevol cas les manipulacions d'aquest grup de plantes durant els mesos compresos entre l'octubre i el febrer (ambdós inclosos).

El període de garantia compren des del moment del subministrà fins la represa de les plantes un cop implantades.

En el cas que les plantes subministrades siguin protegides per lleis locals, regionals, nacionals o convenis internacionals per la protecció d'espècies, el subministrador haurà de garantir per escrit a través de document signat, que les plantes provenen de conreu i no han estat obtingudes d'una extracció a un habitat natural.

1.12.2.5 PANS D'HERBA DE GESPES

Segons la NTJ 08S

1.12.2.6 LLAVORS

Elements que, botànicament o vulgarment es denominen així, destinats a reproduir l'espècie. El material de reproducció sexual en gespes sempre és fruit cariòpside que de forma popular, encara que incorrecta, s'anomena llavor.

Les llavors han de procedir de cultius controlats pels serveis oficials corresponents i han de ser obtingudes segons les disposicions del Reglament Tècnic de Control i Certificació de Llavors i Plantes Farratgeres del 15 juliol 1986. Per al control de camps de producció de llavors per a gespes, s'han de seguir les directives de la CEE o de la OCDE.

Les llavors utilitzades en la jardineria i el paisatgisme han de correspondre a les categories de llavor certificada i/o comercial

Les espècies referenciades i a baix indicades conforme amb "el Capítulo II de la Orden Ministerial de 6 de Octubre de 1988, por la que se modifica el Reglamento Técnico de Control y Certificación de Semillas de Plantes Forrajeras", (d'ara en endavant "Orden Ministerial de 6 de Octubre de 1998") hauran de ser subministrades en categoria de Llavor Certificada, amb varietat inscrita bé en el Registre de Varietats Comercials del MAPA, bé en el Catàleg Comunitari de Varietats d'Espècies Agrícoles de la Unió Europea, o en el seu defecte haurà de presentar-se la documentació que acrediti el seu registre en un país de la Unió Europea:

a) Gramineae:

- Agrostis stolonifera L
- Agrostis capillaris L
- Alopecurus pratensis L
- Arrhenatherum elatius (L) P Beuv. ex. J.S. y K.B. Presl.
- Dactilys glomerata L
- Festuca ovina L
- Festuca pratensis Hudson
- Festuca rubra L
- Lolium multiflorum Lam
- Lolium perenne L
- Lolium x boucheanum Kunth
- Phleum pratense L
- Poa nemoralis L
- Poa palustris L
- Poa trivialis L
- Triselum flavescens (L) P. Beauv.

b) Leguminosae:

- Lotus corniculatus L
- Lupinus Albus L
- Lupinus angustifolius L
- Lupinus luteus L
- Medicago lupulina L
- Medicago sativa L
- Medicago x varia T Martyn
- Pisum satiuvum L-
- Trifolium hybridum L
- Trifolium incarnatum L
- Trifolium pratense L
- Trifolium repens L
- Trifolium resupinatum L
- Vicia sativa L
- Vicia villosa Roth
- Vicia faba L (partim)

c) Cruciferae:

- Brassica napus L. var. naprobrassica (L) Rchb.
- Brassica oleracca L. convar acephala (DC) alef. var. medullosa Thell + var. viridis L.
- Raphanus sativus L. Var Olieformic Pers.

Tota varietat de Llavor Certificada haurà de complir amb els mínims de Germinació, Puresa Específica i Núm. Màxim de Llavors d'Altres espècies referenciades en el Cuadro 2.A. "Requisitos de Semillas Certificadas" de "la Orden Ministerial de 1 de Julio de 1986, por la que se modifica el Reglamento Técnico de Control y Certificación de Semillas y Plantas Forrajeras" (d'ara en endavant "Orden Ministerial de 1 de Julio de 1986").

Les llavors que, estant sotmeses a control oficial en "la Orden Ministerial de 6 de Octubre de 1988", no s'inclouen en la categoria de Llavor Certificada, queden incloses en la categoria de Llavor Comercial, havent de complir amb els Requisits de la Germinació, Puresa Específica i Núm. Màxim de Llavors d'altres espècies establertes en l'Annex 1 de "la Orden Ministerial de 1 de Julio de 1986".

No s'admetran mescles que incloguin llavors no sotmeses a control oficial. En les etiquetes hauran de figurar, com a mínim, les dades definides en "la Orden Ministerial de 1 de Julio de 1986".

Per a totes les mescles de llavors s'exigiran les referències dels números de lot i etiquetes de precinte de cadascuna de les espècies que formen part d'aquestes.

Per les espècies no subjectes a reglamentació, o les seves mescles s'exigirà un document d'acompanyament en el que, com a mínim, hi figuraran les següents dades:

- Gèneres i espècies de cadascuna de les diferents llavors.
- Percentatge en pes de cadascuna de les llavors de la mescla.
- Rotulat i etiquetat.
- Passaport fitosanitari. (si fes falta)
- Origen de la llavor
- Data de recol·lecció
- Puresa Específica conforme amb les normes ISTA (Internacional Seed Testing Association)
- Germinació (normes ISTA)
- Núm. màxim de llavors d'altres espècies
- Pes Brut i Pes Net
- Núm. de registre de Comerciant de Llavors

Les llavors no han d'estar contaminades per patògens ni insectes, ni tampoc presentar senyals d'haver patit cap malaltia, ni atacs d'insectes o d'animals rosegadors. Així mateix, les llavors han d'estar netes de materials inerts, de llavors de males herbes i de llavors d'altres plantes cultivades, dintre dels límits establerts pel Reglament Tècnic.

1.12.2.7 BULBS, RIZOMES I SIMILARS

Producció i comercialització de bulbs rizomes i similars. Es classifiquen en :

- Bulbs
- Corns
- Rizomes
- Tubercles

Els bulbs i rizomes poden ser comercialitzats amb deguda quantitat i qualitat d'arrels, hauran de ésser secs i sense ferides, cops o malalties. Els corms hauran d'existir el antic corm sec enganxat, sense arrels, ben secs, sense ferides ni cops o malalties. Els tubercles hauran de presentar-se sense malalties, sense cops i secs.

1.12.3 CONDICIONS DE SUBMINISTRAMENT I EMMAGATZEMATGE

Segons la NTJ 07A i la NTJ 07Z.

1.12.3.1 VIVACES I ENTAPISSANTS

En general, s'ha de rebutjar la presentació a arrel nua, (tret de plantes amb gran resistència com els bambús) El sistema que presenta més garanties, tant pel transport com per la represa de les plantes, és la presentació en recipient. Depenent de l'espècie podrà ser d'una o altra tipologia, de tipus individual o múltiple. En qualsevol cas, hauran de ser de materials poc o gens danyosos des del punt de vista del medi ambient.

La garantia sobre les plantes vivaces i entapissants, s'entén des del subministrament fins la represa de les mateixes al seu lloc de plantació en condicions normals.

1.12.3.2 PLANTES ANUALS I DE TEMPORADA

Els períodes de subministrament són variables, atenent a :

- Les característiques de cada espècie o cultivar.
- El ritme cronològic del seu cicle vegetatiu natural
- I el possible 'forçat' durant el cultiu, entenent aquest 'forçat' com les tècniques culturals adequades per avançar o endarrerir - alterar en general -, el cicle vegetatiu natural de la plana, sense que aquesta tècnica suposi una manca de relació entre les necessitats ecofisiològiques de la planta i les que pugui obtenir en el lloc a on es previst de plantar-la i la època en que es faci.

Si bé, admetent-se que gairebé totes les plantes de temporada produïdes avui en dia, són sotmeses a tècniques de 'forçat', en raó al principis de sostenibilitat medi ambiental, es preferirà quan sigui possible, que aquestes plantes s'hagin produït amb un consum mínim d'energia o a través de sistemes i procediments el més eficaços possible i no contaminants, des del punt de vista medi ambiental.

Quan les necessitats del jardí ho admetin, es preferiran plantes no sotmeses a forçats especials, ja que en general es considera que les despeses ambientals de manteniment són menors quan més es respecten els períodes vegetatius normals de les plantes.

La garantia sobre les plantes de temporada, s'entén des del subministrà, fins la represa de les mateixes al seu lloc de plantació, en condicions normals.

1.12.3.3 PLANTES AQUÀTIQUES

- **Òrgans subterranis de reserva_** : Per a plantes amb òrgans subterranis de reserva (OSR), generalment rizomes, que presentin en el seu cicle vegetatiu un període de repòs vegetatiu complet o molt accentuat, el propi OSR, subministrat de manera que durant el seu magatzematge i trasllat no hagi patit cops ni deshidratacions, i en un estat fitosanitari òptim (per exemple: *Nymphaea, Nelumbo, Zantedeschia*). Per a garantir un trasllat adequat dels OSR, és aconsellable usar molsa o torba eixuta, que a la vegada que impedeix assecaments excessius, també pot contribuir a evitar que es colpegin i es puguin ferir o fragmentar. Els OSR, hauran de subministrar-se degudament identificats a nivell específic i/o varietal, en el seu corresponent envàs, presentant sempre separades les menes diferents, de manera que no es puguin barrejar.

- **Plantes en recipient** : Les plantes aquàtiques que presenten un aparell radicular subterrani, poden presentar-se cultivades en recipient, degudament arrelades, tant si es troben en període de repòs vegetatiu, si és el cas, com en període d'activitat vegetativa. En aquest darrer cas, i tenint en compte les diferents variants de vegetació que es donen, que en alguns casos són submergides o flotants durant el conreu, hauran de traslladar-se de manera que quedin degudament protegides, sense que les fulles i/o flors es trenquin o es puguin colpejar.

  Les plantes de caràcter flotant o emergent, amb aparell radicular submergit, s'hauran de presentar en un recipient estanc de capacitat i tamany suficient en relació a la mida de la planta, omplert amb aigua i presentant un embalatge o protecció suficients per que no es puguin bolcar els recipients, perdent l'aigua, ni tampoc es colpegin ni es tombin les parts vegetatives de les plantes, si és el cas.

  Quant els trasllats de les plantes aquàtiques es facin en període de repòs vegetatiu o siguin de curta durada, es podran acceptar altres sistemes que no malmetin la planta i garanteixin la seva identificació especifica i/o varietal i el seu bon estat fitosanitari, havent-se de desembalar de manera immediata quan arribin al seu destí, o bé plantant-se directament o bé emmagatzemant-se adequadament abans de ser plantades.

Presentant-se degudament conreades i subministrades, és acceptable qualsevol època de l'any, atenent a les particularitats de cicle vegetatiu que puguin presentar les diferents espècies.

El període de garantia compren des del subministrament fins la represa de les plantes al seu lloc definitiu, en condicions normals.

No s'acceptaran OSR presentats sense substrat que ja estiguin brotats i deshidratats, ni plantes colpejades o amb la vegetació malmesa, ni amb qualsevol altra limitació esmentat als punts anteriors.

1.12.3.4 PLANTES CRASSES

Es poden presentar de les maneres següents:

Arrel nua : Degut a l'especial tipologia de la vegetació d'aquest grup de plantes, es possible subministrar-les a arrel nua, fins i tot en el cas de grans exemplars. La mida de les arrels no convé que sigui massa llarga, com a màxim, 50 cm en els exemplars de varis metres d'alçada i d'uns pocs cm. en el cas dels exemplars més petits. En qualsevol cas, aquestes arrels es presentaran amb les ferides cicatritzades, sense doblecs ni ferides aparents i lliures de terra.

Durant el transport i subministrament, s'haurà d'assegurar especialment que les plantes no pateixen cops ni ferides.

En recipient: Poden presentar-se també en el recipient de cultiu, degudament arrelades en el substrat, que serà d'una mida adequada i proporcional al de la planta.

En els casos d'especial modalitat morfològica, caldrà indicar-ne les característiques. Per exemple llargada dels braços, nombre de braços, diàmetre, etc.

1.12.3.5 PANS D'HERBA

Segons la NTJ 08S.

1.12.3.6 LLAVORS

Les llavors s'han de subministrar en envasos precintats, fàcilment identificables i rotulats de forma clara les següents característiques:

- Núm. Productor
- Composició en percentatge d'espècies i varietats
- Etiqueta verda o cèdula oficial de precintat (envasat de nou) en envasos de 10, 5, 2 Kg i inferiors. (Els envasos originals de 25 Kg amb espècies pures de cespitoses son subministrades amb etiqueta blava)
- Núm. de lot
- Data de precintat

També es poden acceptar llavors amb passaport fitosanitari.

1.12.3.7 BULBS I RIZOMES I SIMILARS

Tots hauran de subministrar-se rodejats de palla o material similar sec i amb envasos airejats.
Hauran de subministrar-se indicant data, calibre així com error de calibratge, grau de germinació, certificat fitosanitari .varietat, origen o provinença Hauran d'ésser nets sense cap porció de terra adherida a les arrels. Es tolerarà una derivació de les característiques definidores de un 5 %.

1.12.4 UNITATS D'AMIDAMENT

En general es certificarà per unitats de plantes realment plantades. En plantacions d'alta densitat es pot certificar per m^2.

La garantia de totes les plantes subministrades s'estendrà durant el primer any de plantació, estant obligat el Contractista a reposar al seu càrrec les plantes seques.

El pans de terra es mesuren per m² realment col·locats. Les llavors en general es certificaran m² de superfície sembrada

1.12.5 CONTROL DE QUALITAT

1.12.5.1 CONTROL A LA RECEPCIÓ DELS MATERIALS

Segons la NTJ 07. S'exigiran sempre tots els albarans i passaports fitosanitaris de les plantes, llavors i altre material vegetal.

1.12.5.2 CONTROL FITOSANITARI

Té per objecte assegurar la prosperitat dels vegetals adquirits, i a la vegada impedir la proliferació de plagues o malalties en les plantacions o cultius.

1.12.5.2.1 Passaport fitosanitari

Es requerirà Passaport fitosanitari a totes aquelles plantes que el necessitin segons el llistat publicat per la Generalitat de Catalunya.

El document ha de seguir el model que presenta la NTJ 07A.

1.12.5.2.2 Control fitosanitari a la recepció

Es realitzarà un control de sanitat vegetal a la recepció de la vegetació tal com s'indica a les NTJ 07A, NTJ 07H, NTJ 07J, NTJ 07V.

Malgrat l'aspecte saludable, a causa de la possibilitat que siguin portadores de malalties no apreciables a primer cop d'ull, o en el cas que els símptomes apreciats no fossin definitoris, es podran efectuar les proves de laboratori que la direcció facultativa cregui necessàries.

Tot i que les plantes es donguin com a bones a la recepció, si es desenvolupen malaties que es puguin relacionar a la procedència del material vegetal serà indispensable la reposició.

1.12.6 NORMATIVA D'OBLIGAT COMPLIMENT

NTJ 07A:1993 Subministrament del material vegetal. Qualitat general.
NTJ 07J: Plantes entapissants.
NTJ 07V: Plantes autòctones per a revegetació
NTJ 07Z: Transport, recepció i aplegada en viver d'obra
NTJ 08S: 1993 Implantació del material vegetal. Sembres i gespes.
MAPA Reglament Tècnic de Control i Certificació de Llavors i Plantes Farratgeres. BOE nº. 168, 15 de juliol 1986.
Reial Decret 2071/93 i les seves posteriors modificacions
Per les espècies referenciades en l'Ordre de 21 de gener de 1986 per la que es regula la comercialització dels materials forestals de reproducció, haurà d'acompanyar-se document que acrediti la procedència del seu material de reproducció fent referència explícita als números de lot i etiquetes oficials.

1.13 ELEMENTS PER AL CONTROL DE L'EROSIÓ

1.13.1 ÀMBIT D'APLICACIÓ.

Elements destinats al control de l'erosió del terreny.

1.13.2 DEFINICIÓ DE LES CARACTERÍSTIQUES DEL MATERIAL

1.13.2.1 Mantes i xarxes orgàniques

Les malles o xarxes orgàniques estan formades per materials vegetals teixits, format un enreixat no dens. El quadrat o llum del enreixat actua com un petit dic que manté el sòl en el seu lloc, creant un mitjà estable pel desenvolupament de les llavors o plantes, evitant que la pluja les arrossegui. Poden ser de yute o coco i es defineixen segons la seva densitat o gramatge (gr/m2).

Les xarxes de yute tenen un pas de malla de 2x2 cm, amb un 65 % aproximadament de superfície oberta i una absorció d'aigua de 3 Kg/m².

Les xarxes de coco han de tenir una gran resistència a la tracció, poca elongació i una durada de 5-7 anys. La resistència a la tracció (mullada) de les xarxes de coco varia entre 60 a 100 lbs/in. L'elongació de les xarxes de coco oscil·la entre el 35-45%

Les mantes orgàniques també estan formades per materials vegetals, però són totalment denses, teixides amb una malla de PP de 3x3 cm, sense deixar espais buits. Aquestes mantes a més de controlar l'erosió per la seva estructura tridimensional, tenen un efecte d'encoixinament, afavorint la germinació i retenint la humitat del terreny. Poden ser de palla, barreja de palla amb coco o coco 100% i es defineixen segons la seva densitat o gramatge (gr/m2) i segons el temps mitjà de protecció.

A banda hi ha combinacions de diferents materials, com ara geotextil amb mantes o mantes farcides amb substrat i plàstic, ect. També hi ha la possibilitat de portar llavors incorporades
Els fabricants recomanen en funció del pendent:

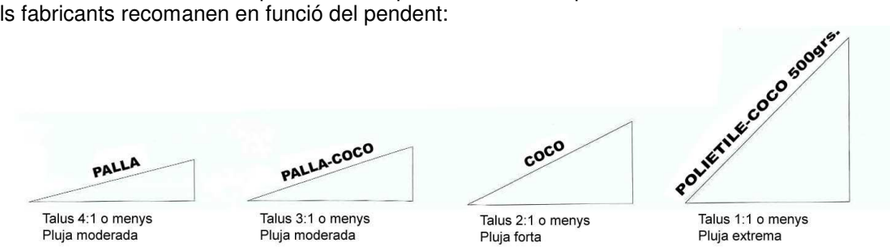

1.13.2.2 geomalles

Destinades a evitar l'erosió per escorrentia de talussos i terrenys inclinats. Cal tindre en compte la longitud, el grau d'inclinació, el tipus de sòl i la mitjana de plujes anuals.

Feltres no teixits, sintètics a base de filaments de poliester, polipropilé o altres materials no degradables, resistents als raigs ultraviolats i no atacables per roedors. Permetrà el pas de l'aigua amb una obertura eficaç de porus no major de 0,12 mm. La seva densitat serà compresa entre 90 i 450 g/m², essent els seus gruixos variables entre 0,5 i 4 mm.

1.13.2.3 geocel·les

Sistema tridimensional de confinament cel·lular que permet, mitjançant la creació d'un sòl artificial, aconseguir una bona compactació del terreny, un bon drenatge i l'establiment de la vegetació. Amb una alçada de la cel·la que varia entre 75 i 300 mm.

El polímer emprat per a la fabricació de la geocel·la és polietilè d'alta densitat no degradable tèrmicament.

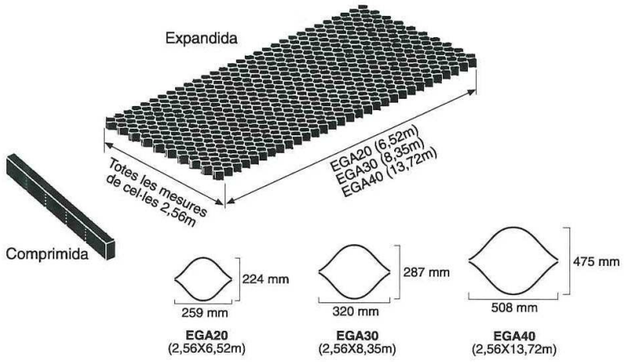

1.13.2.4 Biorotllos

Rotllo de fibra de coco estructurat dins una xarxa de polipropilè de 50 mm de malla i 2,5 mm ∅, teixida sense nusos.

Dimensions i pes :
- Diàmetre, habitual de 0,30m.
- Longitud habitual de 3 metres, fins 6 metres
- Pes del rotllo de 0,30 m Ø en sec 10,9 kg/metre lineal
- Pes del rotllo de 0,30 m. Ø humit és de: 30 kg/metre lineal.

El rotllo estructurat en fibra vegetal pot presentar-se vegetat amb múltiples espècies tant de sistemes radiculars rizomatosos, com fasciculars o pivotants, el rotllo vegetat preparat per instal·lar presenta una densitat homogènia de tiges al llarg de tota la superfície però amb una densitat variable segons les espècies. Es considera que un rotllo estructurat en fibra vegetat està en condicions quan les arrels o rizomes de totes les espècies travessen sobradament l'estructura per la base.

1.13.3 CONDICIONS DE SUBMINISTRAMENT I EMMAGATZEMATGE

Mantes i xarxes orgàniques Les mantes i xarxes es subministra en rotllos de pes inferior a 200 Kg , embolcallats en una bossa de plàstic on es llegeix les dades del productor, el model, etc.

S'emmagatzemarà en local cobert i a temperatura ambient, en piles d'un màxim de 4 bobines.

Tant l'emmagatzematge com el transport es realitzarà sempre en condicions de sequedat ja que són materials molt higroscòpics.

Geomalles Les geomalles es subministra en rotllos de pes inferior a 200 Kg, embolcallats en una bossa de plàstic on es llegeix les dades del productor, el model, etc.

S'emmagatzemarà en local cobert i a temperatura ambient, en piles d'un màxim de 4 bobines.

A la intempèrie s'ha de procurar d'emmagatzemar els rotllos tapats amb un plàstic i aixecats respecte del terreny, per tal que no es degradi la fibra.

Geocel·les Es subministraran comprimides i segons les mides escollides.

Biorotllos El rotllo de fibra de coco no es subministra embalat.

Els rotllos de coco es poden apilar i emmagatzemar a l'intemperie al llarg de setmanes sense que pràcticament no pateixin cap alteració.

En situacions de temperatures i humitat elevades la degradació de la fibra de coco seria més ràpida.

Si s'emmagatzema sota cobert es redueix molt la seva degradació.

1.13.4 UNITATS D'AMIDAMENT

Mantes i xarxes orgàniques m² (Metres quadrats) superficials, inclou el que es consumeix en solapamanets i rasses.

Geomalles m² (Metres quadrats) superficials, inclou el que es consumeix en solapamanets i rasses.

Geocel·les Unitats de panells.

1.13.5 NORMATIVA D'OBLIGAT COMPLIMENT

ASTM D792
ASTM D1388/ECTC
ASTM D1505
ASTM D1603
ASTM D1693
ASTM D1777
ASTM D5035
ASTM D5199/ECTC
ASTM D5261
ECTC Guidelines
ASTM D1388/ECTC

1.14 ELEMENTS COMPLEMENTARIS

1.14.1 ÀMBIT D'APLICACIÓ.

Elements destinats a facilitar la correcta implantació dels vegetals en un jardí o a protegir els mateixos.

1.14.2 DEFINICIÓ DE LES CARACTERÍSTIQUES DEL MATERIAL

1.14.2.1 ASPRATGES, VENTS I PROTECTORS.

Destinats a la protecció i sustentant de la part aèria de les espècies vegetals arbustives durant els anys següents a les operacions de plantació i/o trasplantament que es considerin precisos per l'arrelament de l'arbre.

Aspratge o tutor.
Es complirà la NTJ 08C i les especificacions del PCT TIPUS DE MANTENIMENT realitzat per L'associació de Professionals dels Espais Verds de Catalunya.

Vents.
Es complirà la NTJ 08C i les anotacions següents:.
Donada la seva funció resistent, i normalment en arbres grans, seran cables d'acer trenat i secció normalitzada de 8, 10 ò 12 mm de diàmetre. Per a determinar-lo cal considerar: espècie arbustiva i el seu port, proporció del pa de terra respecte a l'alçada, grau d'exposició al vent i tipus de terreny de plantació. Com a norma general el diàmetre 10 mm solucionarà la majoria de casuístiques

La unió amb el tronc es realitzarà amb anella metàl·lica de planxa d'acer d'un mínim d 2 mm de gruix, protegida interiorment amb material tou tipus pneopré, cuir, etc. L'anella tindrà una amplada mínima de 10 cm. Es construirà en dos meitats unides amb espàrrecs roscats per tal d'ajustar-la al diàmetre del tronc. El conjunt es dimensionarà per a garantir la capacitat resistent predeterminada.

Sistemes soterrats
Es complirà la NTJ 08C.

Protectors.
Es complirà la NTJ 08C i les anotacions següents:.
Protegiran la part baixa del tronc contra rascaments, cops o altres incidents que puguin danyar-lo ja siguin provocats per vehicles, persones o animals.

El cas més normal es protegir-lo contra els vehicles. Tindran una alçada visible mínima de 60 cm. Protegiran tot el seu perímetre i a una distància mínima de 50 cm del tronc. Aniran ancorats amb un mínim de 3 punts al terra

Podran ser metàl·lics, de fusta o qualsevol altre material que ofereixi una certa resistència. Cal considerar que els protectors han d'oferir un efecte dissuasori per evitar el cop resultant de maniobres de vehicles a una velocitat màxima de 20 Km/h.

1.14.2.2 ESCOCELLS

Cal seguir la NTJ 08B.

1.14.2.3 REIXES D'ESCOCELIS

Cal seguir el PCT TIPUS DE MANTENIMENT realitzat per L'associació de Professionals dels Espais Verds de Catalunya.

1.14.2.4 TUBS D'AIREACIÓ

Cal seguir la NTJ 08C i el PCT TIPUS DE MANTENIMENT realitzat per L'associació de Professionals dels Espais Verds de Catalunya.

Seran tubs disposats en el perímetre del forat de plantació en un número no menor de 4. El diàmetre mínim del tub serà de 50 mm. La seva secció tindrà una inèrcia suficient per tal de no aplastar-ho amb el pes de les terres de plantació de l'arbre.

Podrà ser de diversos materials però es convenient que el seu cost no sobrepassi el 2% del cost de l'arbre plantat. Es recomana tubs de materials plàstics rebutjant el PVC.

1.14.3 CONDICIONS DE SUBMINISTRAMENT I EMMAGATZEMATGE

Aspratge o tutor. Es subministraran empaquetats en un número no major de 100 unitats i un pes inferior a 500 kg. L'emmagatzematge es realitzarà en piles de tres paquets d'alçada màxima i en local cobert a temperatura ambient.

Vents Es subministraran segons les mides específiques de cada arbre.

Protectors Es subministraran segons les mides específiques de cada arbre.

Reixes d'arbres Es subministraran en paquets que garanteixin la seva integritat i paletitzats amb un pes inferior a 1000 Kg. Les diferents peces que composin una reixa d'escossell es subministraran juntes. L'emmagatzematge es realitzarà en lloc cobert i a temperatura ambient.

1.14.4 UNITATS D'AMIDAMENT

Les unitats es mesuraran en unitats de cada element complet amb els seus accessoris. Les reixes es mesuraran per unitats de reixa d'escossell independentment del número de parts de que es composi cada model.

La unitat d'amidament del geotextil, de les mantes i de les xarxes orgàniques serà el m^2 realment col·locat, considerant exclosos els solapaments i mermes propies de la seva col·locació.

1.14.5 NORMATIVA D'OBLIGAT COMPLIMENT

DIN 53857
DIN 53857/2
DIN 53858
DIN 53363

1.15 ELEMENTS DEL MOBILIARI

1.15.1 ÀMBIT D'APLICACIÓ

Conjunt d'elements existents en els espais verds i en els espais naturals, la modificació, trasllat o eliminació dels quals no genera una alteració substancial de l'espai.

1.15.2 DEFINICIÓ DE LES CARACTERÍSTIQUES DEL MATERIAL

Cal seguir la NTJ 14M i les especificacions següents:

1.15.2.1 JOCS INFANTILS

Cal seguir la NTJ 14M.

1.15.2.2 RECIPIENTS DE CULTIU FORA DE SÒL LLIURE. JARDINERES, TESTOS.

Objecte que ha de contenir un volum determinat de substrat, amb la finalitat de permetre el cultiu d'elements vegetals fora de sòl lliure. La grandària de cada recipient dependrà de l'hàbit de creixement dels vegetals que es pretengui cultivar, la profunditat mínima serà:

- Arbres 100 cm.
- Arbustos de gran tamany 70 cm.
- Altres arbustos i enfiladisses 50 cm.
- Vivaces 30 cm.
- Anuals i gespes 20 cm.

La forma del recipient podrà ser qualsevol sempre i quant:

- Garanteixi una alçada mínima per contenir el substrat, en relació a l'hàbil de creixement dels vegetals a cultivar.
- Per un cultiu convencional en recipient, tingui els forats suficients per evacuar les aigües gravitacionals. Exemple: en jardineres de 20-30 cm., d'ample, ha d'haver-hi un forat cada 20 cm., aproximadament, de 1-2 cm., de diàmetre.
- Garanteixi un contacte suficient entre l'aire i el substrat.
- Permeti efectuar amb facilitat operacions de plantació i manteniment
- No sigui deformable per un ús normal o per les forces habituals a que sigui exposat el recipient
- Garanteixi l'estabilitat del propi recipient i dels elements que conté
- Garanteixi la possibilitat de poder fixar i des fixar amb facilitat el recipient perquè aquest pugui ser fàcilment desplaçable i a l'hora garantir la seva immobilitat

La composició podrà ser qualsevol que garantint l'àmbit d'aplicació, la grandària i la forma abans definida, acompleixi a més:

- Estabilitat assegurada en el temps en condicions normals
- La existència de fitotoxicitat per les plantes a cultivar
- La inocuïtat envers les característiques físic - químiques del substrat i les aigües.
- Les condicions d'aïllament tèrmic següents

Evitar especialment la utilització de matèries que en el seu procés de fabricació, en el seu ús o en la seva eliminació, siguin especialment contaminants o danyoses pel medi ambient, quedant especialment proscrit l'ús de PVC, sense que això exclogui altres materials que puguin inquivir-se en la present apreciació.

El pes haurà de ser el mínim possible per tal de:

- Garantir l'estabilitat de les plantes que es cultivin
- Facilitar el desplaçament del recipient tenint en compte que el seu pes en condicions normals d'ús, ha de poder ser transportable o desplaçable pels mitjans habituals, és a dir maquinària amb capacitat màxima de càrrega de 2000 Kg.

1.15.3 CONDICIONS DE SUBMINISTRAMENT I EMMAGATZEMATGE

S'han de subministrar en general embalats de manera que no es deformin i s'han de col·locar en llocs protegits d'impactes, tot evitant el contacte amb terres o altres materials que en puguin alterar les característiques o que els trenquin o escantonin.

Els rètols es subministraran en paquets que garanteixin la seva integritat i paletitzats amb un pes inferior a 1.000 Kg. L'emmagatzematge es realitzarà en lloc cobert i a temperatura ambient

Els testos es subministraran per unitats. Dins una mateixa partida s'exigirà uniformitat. L'emmagatzematge dependrà del tipus de recipient per que no quedin alterades les seves característiques.

1.15.4 UNITATS D'AMIDAMENT

Per unitats.

1.15.5 NORMATIVA D'OBLIGAT COMPLIMENT

Normativa de compliment obligatori dels elements de mobiliari. EN 1176-7: Playground Equipment - Part 7: Guidance on Installation, Inspection, Maintenance and Operation, 1997.

EN 1177: Impact Absorbing Playground Surfacing - Safety Requeriments and Test Methods, 1997.

Per l'enjardinament sobre cobertes veure NTE - QAA Azoteas ajardinadas.

MATERIAL PER A INSTAL·LACIONS DE REG

1.15.6 ÀMBIT D'APLICACIÓ

Conjunt de materials que formen part d'una instal·lació de reg

1.15.7 DEFINICIÓ DE LES CARACTERÍSTIQUES DEL MATERIAL

1.15.7.1 ASPERSOR

Segons descripció del PCT TIPUS DE MANTENIMENT realitzat per L'associació de Professionals dels Espais Verds de Catalunya i la NTJ 01I i NTJ 04R Part:1.

1.15.7.2 DIFUSOR

Segons descripció del PCT TIPUS DE MANTENIMENT realitzat per L'associació de Professionals dels Espais Verds de Catalunya i la NTJ 01I i NTJ 04R Part:1.

1.15.7.3 DEGOTADOR

Segons descripció del PCT TIPUS DE MANTENIMENT realitzat per L'associació de Professionals dels Espais Verds de Catalunya i la NTJ 01I i NTJ 04R Part:2.

1.15.7.4 REG PER EXSUDACIÓ

Segons descripció del PCT TIPUS DE MANTENIMENT realitzat per L'associació de Professionals dels Espais Verds de Catalunya i la NTJ 01I i NTJ 04R Part:2.

1.15.7.5 INUNDADOR

Segons descripció del PCT TIPUS DE MANTENIMENT realitzat per L'associació de Professionals dels Espais Verds de Catalunya i la NTJ 01I.

1.15.7.6 BOCA DE REG

Segons descripció del PCT TIPUS DE MANTENIMENT realitzat per L'associació de Professionals dels Espais Verds de Catalunya i la NTJ 01I.

1.15.7.7 HIDRANT

Segons descripció del PCT TIPUS DE MANTENIMENT realitzat per L'associació de Professionals dels Espais Verds de Catalunya.

1.15.7.8 ELECTROVÀLVULA

Segons descripció del PCT TIPUS DE MANTENIMENT realitzat per L'associació de Professionals dels Espais Verds de Catalunya.

1.15.7.9 VÀLVULES

És el mecanisme que permet regular, interrompre o reestablir el pas d'un fluid l'element interposat en una canonada.

Hi ha diferents tipus:

Vàlvula de ventosa: Segons descripció del PCT TIPUS DE MANTENIMENT realitzat per L'associació de Professionals dels Espais Verds de Catalunya.

Vàlvula de comporta quan l'òrgan obturador talla la vena fluida transversalment. Mitjançant la rotació del volant superior es desplaça verticalment cap a baix una comporta interior que produeix el tall del flux. Serà de tipus AVK o Hauler, o similar, amb estructura de llautó, de pressió nominal PN 16 Kg/cm^2 amb brides dimensionades per a una pressió de 10 Kg/cm^2, segons norma DIN 2501, encuny elàstic de nitril, cos de fundició modular amb recobriment exterior i interior amb resina epoxi o rilsan, amb volant de sentit de gir cap a la dreta per al tancament.

Vàlvula de bola el tall del flux s'efectua mitjançant l'assentament sobre un perfil esfèric d'una bola pitjada per una molla. Serà de llautó forjat d'alta precisió amb palanca d'acer d'accionament manual. Connexió amb rosca femella

Vàlvula hidràulica**:** Segons descripció del PCT TIPUS DE MANTENIMENT realitzat per L'associació de Professionals dels Espais Verds de Catalunya.

1.15.7.10 CABLEJAT ELÈCTRIC I TUB CORRUGAT

Segons descipció de la NTJ 01I.

1.15.7.11 FILTRE

Segons descripció del PCT TIPUS DE MANTENIMENT realitzat per L'associació de Professionals dels Espais Verds de Catalunya.

1.15.7.12 REGULADOR DE PRESSIÓ

Segons descripció del PCT TIPUS DE MANTENIMENT realitzat per L'associació de Professionals dels Espais Verds de Catalunya.

1.15.7.13 PROGRAMADOR DE REG

Segons descripció del PCT TIPUS DE MANTENIMENT realitzat per L'associació de Professionals dels Espais Verds de Catalunya.

Poden ser de dos tipus: Mecànics i electrònics. I a la vegada depenent del mitjà per obrir les vàlvules poden ser hidràulics i elèctrics. Podent-se presentar programadors que combinen cadascuna de les possibilitats.

Els més usuals són els:

Mecànics-hidràulics en els quals la programació es fa mitjançant elements mecànics tipus rellotgeria, i l'emissió del senyal es fa a partir d'uns tubs de diàmetre petit que connecten el programador amb la vàlvula hidràulica d'obertura del sector de reg . Aquest senyal es transmet per les diferències de pressió en l'aigua que contenen els tubs.

Electrònics-elèctrics els quals la programació es fa mitjançant elements electrònics a base de circuits impressos, i l'emissió del senyal es fa elèctricament a partir d'un cablejat que uneix el programador amb l'electrovàlvula d'obertura del sector de reg .
Existeixen en el mercat moltes marques i patents de programadors els quals hauran de tenir l'aprovació de la Direcció d'Obra en el cas que s'emprein en el present projecte.

En el present projecte s'utilitzaran els programadors Electrònics-elèctrics. Les condicions específiques exigibles dels quals són:

- Temps de reg de 1 a 999 minuts per estació
- Programa de reg de 14 dies per dies de la setmana. O bé programació cíclica de 7 dies, per a cada dia, dies alterns, fins a 7 dies. Temps de reg de 1 a 90 minuts o de 1 a 9 hores (reg per degoteig).Reg diaris com a mínim
- Arranc de bomba o de vàlvula mestra

- Memòria permanent Retenció del programa i hora real sense necessitat de pila en el cas de tallat del corrent elèctric

- El comandament serà electrònic-híbrid de programació electrònica i maneig manual (botonera en el mateix programador) Arrancada manual de qualsevol estació o sector.

- Programació del dia, hora i els dies de reg. I seguidament els començaments de reg i temps per a cada sector o estació. Doble programa per a gespa o massissos d'arbustos. Funció de cancel·lament del programa d'un a quatre dies (per a dies de pluja) tornant per si mateix al funcionament automàtic. Possibilitat d'augmentar o disminuir els temps de reg per a totes les estacions de manera que cobreixi totes les necessitats de reg per a cada època de l'any. Tres arrancades per a cada programa.

- De 6, 9 i 12 estacions comandades.

- Transformador intern: Corrent d'entrada: 220 VAC i Corrent de sortida a electrovàlvules: 24 VAC, 30 VA. Màxima 6 Amp.
- Caixa de protecció estanca per exteriors amb tancament de clau i armari protector metàl·lic del tipus emprat en les instal·lacions elèctriques a l'exterior.

A banda de totes aquestes característiques esmentades la Direcció d'Obra podrà exigir qualsevol altre característica que es consideri necessària o interessant.

1.15.7.14 CANONADES I PECES DE PVC RÍGID I DE PE

Segons descripció a la NTJ 01I.

1.15.8 CONDICIONS DE SUBMINISTRAMENT I EMMAGATZEMATGE

Sempre s'ha d'emmagatzemar i transportar seguint les indicacions del fabricant i amb l'embalatge original.

Transport. El terra i els laterals de la caixa dels camions hauran d'estar exemptes de protuberàncies o vores rígides i agudes que puguin fer malbé els tubs.

Quan es carreguin tubs dotats d'embocadura hauran de colocar-se amb els extrems alternats i de tal manera que les embocadures no quedin en contacte amb els tubs inferiors.

Quan es carreguin tubs de diferents diàmetres, els de més gran diàmetre -generalment amb major espessor de paret i per tant més pesats- hauran de colocar-se en el fons per a reduir el risc de deformació.
Els tubs no hauran de sobresortir més d'un metre (1 m) de la caixa del camió, per la seva part posterior. L'altura màxima de la càrrega dels tubs no haurà d'excedir de dos metres (2m) si estan deslligats, ni de tres metres (3m) si estan lligats.

Magatzematge :Quan s'emmagatzemin tubs sobre el terreny hauran de comprovar-se que aquest sigui consistent i suficientment llis per a que els tubs es recolzin en tota la seva longitud sense risc que pedres i altres sortints aguts puguin fer-los malbé. L'altura màxima de les piles de tubs deslligats no haurà d'excedir de dos metres (2m) en locals tancats.

Quan els tubs s'amunteguin a l'exterior, amb temperatura ambient que pugui excedir 23ºC es recomana el següent:

a) L'altura de les piles no haurà d'excedir d'un metre (1m).
b) Totes les files hauran d'estar protegides de l'exposició directa del sol i permetre el pas lliure de l'aire al voltant dels tubs.
c) Els accessoris han d'emmagatzemar-se en caixes o sacs preparats de forma que permetin el pas lliure de l'aire.

Manipulació En el maneig dels tubs haurà de tenir-se en compte el risc de trencament dels extrems aixamfranats i de les embocadures. Els tubs no hauran de ser arrossegats per el terreny ni col.locats fent-los rodar per rampes. Quan s'utilitzi maquinària per el seu maneig, tots els elements en contacte amb els tubs han de ser de material tou, per exemple, cordes de cànem i eslingues tèxtils amb ganxos de metall folrrats.

Quan els tubs es descarreguin dels vehicles no hauran de ser llençats al terra. Hauran de ser baixats acuradament i col.locats en files quant tinguin que ser emmagatzemats.
Quan els tubs es transportin uns dins d'altres, els situats en el interior dels de més gran diàmetre hauran de ser descarregats els primers i si han d'emmagatzemar-se hauran de col.locar-se en files diferents.

1.15.9 UNITATS D'AMIDAMENT

Aspersors: S'amidarà i abonarà per unitat d'aparell d'aspersor col·locat. En el preu unitari estan incloses les conduccions i peces especials des de la xarxa secundaria fins l'aspersor, i la protecció antivandàlica i la vàlvula antidrenatge.

Difusors: S'amidarà i abonarà per unitat d'aparell de difusor col·locat. En el preu unitari estan incloses les conduccions i peces especials des de la xarxa secundaria fins el difusor, i la protecció antivandàlica i la vàlvula antidrenatge.

Degoteig: S'amidarà i abonarà per ml de canonada de degoteig col·locada. En el preu unitari estan incloses les conduccions i peces especials des de la xarxa secundaria

Boca de reg: S'amidarà i abonarà per unitat (ut.) de boca de reg col·locada. En el preu unitari estan incloses les conduccions i peces especials des de la xarxa secundaria o principal fins la vàlvula. La troneta, marc i tapa està inclòs dins del preu unitari.

Vàlvules i altres elements de reg: S'amidarà i abonarà per unitat (ut.) col·locada. En el preu unitari estan incloses les conduccions i peces especials des de la xarxa secundaria o principal fins la vàlvula. La troneta, marc i tapa s'amidarà i abonarà a part.

Programador L'amidament i abonament es farà per unitat de programador instal·lat (ut.). El preu unitari inclou l'escomesa i drets d'escomesa de subministrament a la companyia elèctrica des del lloc d'empalmament fins al programador tot segons normes de la companyia; l'armari protector amb el seu pedestal; els estudis i treballs per programar-lo, i les classes d'aprenentatge pels qui l'hagin d'utilitzar.

Canonades: L'amidament i abonament de les canonades es realitzarà en base a la longitud útil en metres lineals de xarxa realment col.locada (ml) quedant inclòs en el preu unitari el solapatge de les unions. Si no s'especifica en partida independent en el pressupost la part proporcional de peces especials i accessoris restarà inclosa dins del preu de la canonada.

Cablejat elèctric: S'amidarà i abonarà per metres lineals de cable instal.lat (ml). El preu unitari inclou els empalmaments i connexionats. Inclourà el subministrament i col.locació del tub corrugat de PVC en el cas que no existeixi preu independent per a ell en el capítol de jardineria i xarxa de reg del projecte.

1.15.10 CONTROL DE QUALITAT

Les característiques dels elements subministrats han de ser les mateixes que les dels elements ja existents en les xarxes que cal substituir. Sens perjudici de la responsabilitat inherent del Contractista adjudicatari de l'obra, la responsabilitat respecte de la qualitat del producte és bàsicament del fabricant, per la qual cosa aquest haurà d'implantar en la fàbrica sistemes de control de qualitat eficients, amb laboratoris d'assaig adients, i portar un registre de dades que estarà, en tot moment, a disposició del Director de l'Obra.

La Direcció d'Obra es reserva el dret d'inspeccionar en fàbrica tant els materials com el procés de fabricació i el control de qualitat que realitza el fabricant. Si existís algun impediment per a portar a terme aquesta funció inspectora per part de la Direcció d'Obra, per motius de secret industrial o altres, el fabricant estarà obligat a manifestar-ho per escrit en la seva oferta de subministrament.
Tant si ho demana la Direcció d'Obra com si no, el Contractista, mitjançant l'empresa de Control de Qualitat o el Fabricant, haurà de realitzar obligatòriament les següents proves estadístiques sobre les canonades i peces especials subministrades, i els seus resultats els haurà de lliurar a la Direcció d'Obra:

- Certificat de qualitat del fabricant.
- Examen visual de l'aspecte general de tots els tubs.

- Comprovació de dimensions, espessors i rectitud de tots els tubs.
- Proves d'estanqueïtat.
- Proves de ruptura per pressió hidràulica interior sobre un tub de cada lot.
- Prova d'aixafament o flexió transversal.
- Una vegada instal.lada la canonada i les peces especials per a formar la xarxa de reg, se la sotmetrà a les proves que s'especifiquen en l'article 11 del PPTGCAA.

En el cas en que la fabricació dels productes està emparada per determinada "Marca de qualitat" concedida per una entitat independent del fabricant i de solvència tècnica suficient, de tal manera que pugui garantitzar que el producte compleix les condicions d'aquest Plec i del PCTP per constatació periòdica que en fabrica s'efectua un adequat control de qualitat mitjançant assaigs i proves sistemàtiques.

En aquest cas les proves de recepció en fabrica i en l'obra, abans especificades, podran disminuir-se en intensitat, respecte de la fixada anteriorment, en la quantia que determini el Director en base a les característiques particulars de l'obra i del producte que es tracti, i fins i tot podran suprimir-se total o parcialment quan el Director ho consideri oportú, per tractar-se d'un producte provat i destinat a instal·lacions de tipus comú.

1.15.11 NORMATIVA D'OBLIGAT COMPLIMENT

UNE 53112: Plásticos. Tubos y accesorios de poli(cloruro de vinilo) no plastificado para conducción de agua a presión, 1988.
UNE 53131: Plásticos. Tubos de polietileno para conducciones de agua a presión. Características y métodos de ensayo, 1990.
UNE 53133 pel cas de les canonades de polietilè de baixa densitat PE, ús alimentari
UNE 53177-1: Plásticos. Accesorios inyectados de poli(cloruro de vinilo) no plasti-ficado para canalizaciones a presión. Unión por adhesivo o rosca. Cotas de monta-je, 1989.
UNE 53177-2: Plásticos. Accesorios inyectados de poli(cloruro de vinilo) no plastifi-cado para canalizaciones a presión. Unión por junta elástica. Cotas de montaje, 1989.
UNE 53188-1: Plásticos. Materiales termoplásticos a base de polietileno y copolí-meros de etileno. Parte 1: Designación, 1991.
UNE 53367: Plásticos. Tubos de polietileno de baja densidad (LDPE) para ramales de microirrigación. Características y métodos de ensayo, 1990.
UNE 53375: Plásticos. Determinación del contenido en negro de carbono de polio-lefinas y sus transformados, 1983.
ISO 161-1: Tubs amb materials termoplàstics per al transport de fluids. Diàmetres exteriors nominals i pressions nominals. Part 1: Sèries mètriques, 1996..2.2.8..
Les canonades de Polietilè d'Alta Densitat PE/MRS-100, tipus banda blava i els seus accessoris i juntes hauran de complir la norma europea CEN/TC 155

2 CONDICIONS I CARACTERÍSTIQUES TÈCNIQUES DE LES PARTIDES D'OBRA

2.1 PROTECCIÓ DELS ELEMENTS EXISTENTS

2.1.1 ÀMBIT D'APLICACIÓ

Es tindrà en compte la vegetació existent o el seu trasplantament sempre que sigui factible. En quant al sòl, si es bona qualitat es procedirà a l'extracció de la primera capa fèrtil i la seva reincorporació una vegada efectuada.

L'àmbit d'aplicació és en els treballs de planificació, construcció i manteniment, tant si es tracta d'urbanitzacions com de zones de paisatge. Té la finalitat de garantir la protecció d'arbres, arbusts, gespitoses i àrees en coberta de sòl vegetal, fins i tot els boscos; a partir d'ara, àrees de vegetació.

Criteris per a la protecció dels elements vegetals i de les àrees de vegetació segons la NTJ 03E.

L'aplicació d'aquest apartat inclou les mesures de protecció dels elements vegetals durant tot el temps que durin els treballs de construcció. En tots els casos descrits amb anterioritat, els arbres estaran en bon estat de salut i amb una raonable expectativa de vida futura, mesurada en dècades. Aquests elements es protegiran segons la NTJ 03E.

Qualsevol element vegetal afectat pels treballs de construcció i que, per raons imponderables, no es pugui protegir, s'ha de trasplantar i preservar-lo de l'eliminació.

2.1.2 CONDICIONS DE LA PARTIDA D'OBRA EXECUTADA

En els treballs de construcció, hi ha el perill de perjudicar les condicions en què viuen les plantes i, fins i tot, de danyar-les.

Els danys poden ser causats especialment per

- contaminació química,
- foc,
- excés o embassament d'aigua,
- compactació del sòl provocada per l'excés de trepig i la circulació de maquinària, així com per l'emmagatzematge de deixalles o de materials de la construcció.
- compactació del sol produïda per raons tècniques de construcció,
- moviments de terres (buidades o terraplenaments),
- obertura de rases i altres excavacions,
- deterioració mecànica de les zones profundes o superficials on viuen les arrels,
- aïllament d'arbres en zones de difícil accés,
- descens del nivell freàtic,
- elevació del nivell freàtic salí,
- impermeabilització del sòl ocasionada, per exemple, per recuiments estancs.

La necessitat, el grau i el moment de cada mesura de protecció dependrà fonamentalment de l'espècie que cal protegir així com del tipus i de la duració dels treballs de construcció.

Per evitar danys caldrà encerclar les àrees de vegetació amb una tanca fixa d'1,20 a 1,80 m d'alçària.

Si per raons tècniques no es pot protegir la coberta de sòl vegetal o superficial, pel fet d'estar destinada a edificacions, modificació de la cota del terreny, camins o altres superfícies dures s'ha de separar la coberta de sòl i s'ha d'emmagatzemar en pilons no superiors a 1,25 m d'alçària. S'ha d'assegurar un bon airejament i evitar el creixement de les males herbes.

2.1.3 CONDICIONS DEL PROCÉS D'EXECUCIÓ

Cal seguir les proteccions especificades en la NTJ 03E.

2.1.3.1 PROTECCIÓ DE LA ZONA RADICAL EN CAS DE RECOBRIMENTS

Sobre la zona radical només podran abocar-se materials de gra gros que siguin permeables a l'aire i a l'aigua. Si posteriorment ha de cultivar-s'hi nova vegetació, aquests materials hauran de tenir, per regla general, un gruix de 20 cm per damunt dels quals s'afegirà la capa de sòl no superior a 50 cm, per a suport de la vegetació.

No s'ha de recobrir mai la zona radical dels arbres. Però si això fos inevitable, caldria seleccionar els materials de construcció que s'han de col·locar, així com la manera de fer-ho, per tal que el procés ocasioni el mínim perjudici a aquesta zona,

Els materials absolutament isolants del sòl no han de recobrir més del 30% de la zona radical d'un arbre adult; i els materials de textura més sorrenca han de recobrir el 50% Si s'han de canviar els materials dipositats, caldrà d'aplicar les mateixes mesures.

En general pot ser necessària l'aplicació d'altres mesures tècniques suplementàries com per exemple protecció de la zona, instal·lacions de ventilació i reg i reixes al peu del tronc.

En cas d'arbres molt sensibles al terraplenament del tronc s'ha de posar un anell protector a la base del tronc fet d'un material totalment permeable i rodejat per material drenant.

2.1.4 UNITAT I CRITERI D'AMIDAMENT

Unitat mesurada segons les especificacions de la Documentació Tècnica. En cas de que no s'especifiqui cap mesura de protecció especial en el pressupost es consideraran totes les descrites anteriorment i que siguin d'aplicació incloses com a costos indirectes de l'obra.

2.1.5 NORMATIVA DE COMPLIMENT OBLIGATORI

NTJ 03E:1993 Protecció dels elements vegetals en els treballs de construcció.

ASOCIACIÓN ESPAÑOLA DE PARQUES Y JARDINES PÚBLICOS. Método de valoración del arbolado ornamental. Norma Granada. Madrid, Editorial Raíces, 1990, i les seves correccions.

2.2 TRASPLANTACIÓ D'ELEMENTS VEGETALS EXISTENTS

2.2.1 ÀMBIT D'APLICACIÓ

La trasplantació d'arbres i arbusts exemplars. Té com a finalitat proporcionar les especificacions sobre les tècniques de trasplantació dels arbres i dels arbusts exemplars; garantir el reeiximent i la salvaguarda dels exemplars que, pel fet de no poder ser mantinguts on estan, hagin de ser trasplantats i preservats de la seva eliminació. També, assenyalar les hipòtesis i les condicions en les quals la trasplantació té un alt risc i cal desestimar l'operació.

S'entén com a arbre o arbust exemplar aquell vegetal llenyós que ha assolit la maduresa representativa de la seva espècie i, en altre cas, individu singular amb uns valors considerables de grandària, de vigor, d'edat, d'un valor econòmic molt elevat sobre l'estàndard bàsic de l'espècie o diversos factors a la vegada.

Seran objecte de trasplantament les espècies vegetals especialment protegides bé en legislació general sobre protecció d'espècies endèmiques, legislació específica territorial (Espais naturals, Parcs naturals, Reserva natural), inventariades pel seu valor monumental, definides en projecte i referenciades en el seu inventari botànic, i a criteri de la Direcció d'Obra atenent al seu caràcter singular i valor ecològic.

Es reconeixen dos grups diferents d'exemplars:

- Exemplars que han estat preparats per a la seva trasplantació
- Exemplars que no han rebut cap operació prèvia a la trasplantació

Les tècniques i les opcions que s'han de prendre en les operacions de la trasplantació varien per a cada grup. Cal una atenció especial per aquells exemplars en què, per la combinació de mida i pes, és necessari l'ús de maquinària especial per dur a terme l'operació.

La trasplantació d'un arbre o d'un arbust exemplar ha de ser sempre l'última opció que s'ha de prendre. Els arbres monumentals no es poden trasplantar en cap cas.

En tots els casos cal la valoració d'afectació i l'autorització de la MMAMB.

2.2.2 CONDICIONS DE LA PARTIDA D'OBRA EXECUTADA

Per avaluar la viabilitat de la trasplantació d'un exemplar cal seguir les especificacions descrites a la NTJ 08E.

2.2.3 CONDICIONS DEL PROCÉS D'EXECUCIÓ

2.2.3.1 ÈPOCA DE TRASPLANTACIÓ

Es compliran les especificacions que descriu la NTJ 08E.

2.2.3.2 PROTECCIÓ DELS SERVEIS

Segons la NTJ 08E.

2.2.3.3 OPERACIONS DE TRASPLANTACIÓ

Conceptes bàsics d'una trasplantació executada correctament

* Extracció a partir del pa de terra
* Realització de talls correctes
* Regulació de l'equilibri hídric i protecció de l'escorça

Sistemes de trasplantació

* Convencional en diverses fases
* Convencional en una fase
* Amb trasplantació en diverses fases
* Amb trasplantació en una fase

Les operacions de trasplantació s'han d'executar seguint els apartats corresponents de la NTJ 08E TRASPLANTACIÓ DE GRANS EXEMPLARS d'acord amb el sistema emprat.

2.2.4 UNITAT I CRITERI D'AMIDAMENT

Unitat transplantada segons tots els apartats especificats anteriorment i que reacciona positivament a la operació

El preu d'aquesta Unitat inclou repicats, podes, formació de pa de terra, tractaments fitosanitaris, arrancada transport a viver, manteniment en viver, transport a destí final i plantació, així com quantes operacions, materials i mitjans auxiliars siguin necessaris per la correcta execució d'aquesta Unitat d'Obra.

2.2.5 NORMATIVA DE COMPLIMENT OBLIGATORI

NTJ 08E:1994 Trasplantació de grans exemplars.

ASOCIACIÓN ESPAÑOLA DE PARQUES Y JARDINES PÚBLICOS. Método de valoración del arbolado ornamental. Norma Granada. Madrid, Editorial Raíces, 1990, i les seves correccions.

AJUNTAMENT DE BARCELONA. Ordenança de zones naturals i espais verds. Aprovada el 25 d'abril de 1997.

Seran objecte de trasplantament les espècies incloses en la legislació a sota referenciades:

- Conveni relatiu a la conservació de la vida silvestre i del medi natural d'Europa. Conveni Berna) (BOE Núm. 235, 1 d'Octubre 1986)
- Catàleg General d'Especies Amenaçades (Real Decreto 30, Marzo 1990, Núm. 439/1990, BOE Núm. 82)
- Protecció d'Especies Amenaçades de la Flora Silvestre (Real Decreto 15 Octubre 1982, Núm. 3091/82, BOE Núm. 280)
- Protecció d'Espècies Amenaçades de la Flora Silvestre (Orden 17 Septiembre de 1984, BOE Núm. 232)

2.3 DRENATGE DE LES TERRES

2.3.1 ÀMBIT D'APLICACIÓ

Un dels factors més determinants de la viabilitat de la vegetació passa per garantir el drenatge de les terres.

2.3.2 CONDICIONS DE LA PARTIDA D'OBRA EXECUTADA

Habitualment en cada projecte es farà la següent comprovació de camp a càrrec del contractista: obrir varis forats de 40x100x110 al llarg de la zona de plantació, i omplir-los d'aigua. Caldrà marcar amb una cinta aïllant el nivell inicial de l'aigua i anar mesurat el seu descens cada 24 h. Si en 24 h no s'ha buidat totalment entendrem que el terreny no drena el suficient i caldrà valorar en funció de les espècies previstes si és necessari un sistema de drenatge. Si en tres dies els forats no s'han buidat esdevindrà imprescindible un sistema de drenatge.

Si el subsòl és de poca qualitat, està contaminat o és difícil de drenar, s'ha d'habilitar una capa drenant aïllada del subsòl i de la terra amb una tela geotextil.

2.3.3 CONDICIONS DEL PROCÉS D'EXECUCIÓ:

Es defineixen per tant dos nivells de drenatge:

2.3.3.1 DRENATGE EN PROFUNDITAT PELS ARBRES:

Estarà format per una rasa drenant de 30 per 30 cm, situada a 1.3 m de fondària com a mitjana, composada per un tub de PVC corrugat de doble paret, de 100 DN, embolcallat per graves i un geotextil de feltre no teixit, de 105 g/m2. Les aigües recollides s'evacuaran sempre, a un pou de drenatge o a la xarxa de recollida de pluvials.

2.3.3.2 DRENATGE DE LA GESPA:

Estarà format en els llocs més desfavorables (per la baixa conductivitat hidràulica del terreny o per l'ús intensiu del mateix) per una malla de drenatge, tipus enkadrain, situada a 30 cm de fondària, formada per un nucli de poliamida i protegida per dos capes de geotextil de feltre no teixit. Aquesta estructura permet un drenatge de 1.200 l/h per metre quadrat. L'aigua recollida per aquesta malla serà evacuada per un col·lector format per un tub de PVC corrugat que desembocarà en un pou de drenatge.

En les zones a on es preveu un ús menys intensiu l'evacuació de l'aigua es realitzarà mitjançant una rasa drenant de 30 x 30 cm situada a 60 cm de fondària i amb la formació de pendents de la base de les terres.

2.3.4 UNITAT I CRITERI D'AMIDAMENT

Moviments de terres i aportació de graves en m^3. Mesurat sobre perfil.
Malla de drenatge i geotextils per m^2
Tub corrugats en ml

2.3.5 NORMATIVA D'OBLIGAT COMPLIMENT

No hi ha normativa d'obligat compliment.

2.4 APLEGADA DE TERRES A L'OBRA

2.4.1 ÀMBIT D'APLICACIÓ

Totes aquelles terres provinents de fora o de la mateixa obra que cal aplegar i conservar a l'obra per a la seva posterior utilització

2.4.2 CONDICIONS DE LA PARTIDA D'OBRA EXECUTADA

Es controlarà la correcta aplegada de la terra durant en transcurs de l'obra.

2.4.3 CONDICIONS DEL PROCÉS D'EXECUCIÓ:

Caldrà seguir les especificacions de la NTJ 02A.

2.4.4 UNITAT I CRITERI D'AMIDAMENT

Es mesurarà i abonarà per metres cúbics (m^3) deduïts per diferència entre els perfils obtinguts en obra, abans i després de realitzar el terraplenat. Ambdós perfils hauran de ser aprovats per la Direcció d'Obra.

2.4.5 NORMATIVA D'OBLIGAT COMPLIMENT

BS 1377-1: 1990
BS 1377-2: 1990
BS 1377-3: 1990
BS 3882: 1994
NTJ 01O: 2004
NTJ 02A: 2005
NTJ 08H: 1996
NTJ 12S Part 3: 2000
NTJ 13G: 1999

Legislació:
Ordre del 5 de desembre de 1975 (BOE de 31 de març de 1976)
Ordre de 17 de setembre de 1981 (BOE de 14 d'octubre de 1981)
Ordre d'1 de desembre de 1981 (BOE de 20 de gener de 1982)
Llei 6/1993 de la Generalitat de Catalunya, de 15 de juliol (DOGC de 28 de juliol de 1993)
Llei 10/1998, de 21 d'abril (BOE de 22 d'abril de 1998)

2.5 MOVIMENT DE TERRES

2.5.1 ÀMBIT D'APLICACIÓ

Totes aquelles terres que s'utilitzin en la partida d'Obra Civil siguin les del propi indret o siguin portades de un altre lloc, han de complir uns mínims de requisits per ser acceptades com a base per les plantacions. Les terres han de tenir unes característiques físiques i químiques mínimes que garanteixin la instal·lació i desenvolupament correcta de les plantes, d'acord amb l'apartat corresponent.

S'entén com a sòl base a aquell que se li modifica la topografia original per assolir el perfil de projecte de manera que quedin 25-30cm. per a la cota de definitiva a fi de desprès fer les aportacions de terres preparades que s'indiquin en la partida de Jardineria ,cas es clar, que les terres utilitzades no compleixin els mínims requerits.

Donat el cas que la qualitat del sòl sigui acceptable, casos de terrenys naturals o de conreu, en els moviments de terres caldrà respectar al màxim la configuració dels perfils modificats ja que la primera capa d'uns 20-30cm es la de sol fèrtil.

Per tan en el cas que en la partida d'Obra Civil contempli aportació de terres, caldrà saber l'origen de les mateixes. Si a mes, procedeix de perfils profunds, serà necessari un procés de meteorització. Tan mateix el sòl base no haurà de tenir cap tipus d'agent contaminant, restes d'obra ni elements estranys.

Un cop acabats els treballs de Moviments de Terres d'Obra Civil. Es considera Moviments de Terres en la partida de Jardineria, aquells treballs realitzats en els últims 25-30cm: descompactació, modelatge del terreny i aportació de la ultima capa de terra o substrat.

Es consideren inclosos dins d'aquesta unitat d'obra les següents operacions:

- Passada de subsolador per descompactar el terreny i desterronar , si es necessari.
- Replanteig i perfilat per assolir la cota abans esmentada per a la posterior aportació de terres preparades
- Aportació de les terres preparades fins la cota rasant si s'escau.
- Reperfilat del terreny, manual o mecànic deixant la superfície llesta per a la sembra.
- En cas de que el projecte respecti elements vegetals pre-existents:

  Si no hi ha canvi de cotes, aquests hauran d'estar degudament protegits, d'acord amb les especificacions de l'apartat corresponent.

  Si hi han canvis de cotes importants, no es podrà ni afectar les arrels ni tapar el tronc, això implica el seu trasplantament segons projecte i seguint les indicacions de l'apartat corresponent.

En cas de restauracions de talussos caldrà seguir les indicacions del plec de condicions particulars.

2.5.2 CONDICIONS DE LA PARTIDA D'OBRA EXECUTADA

Es farà un control exhaustiu del replanteig de fites, aquestes estaran col·locades entre elles a una distancia suficient que el error de perfilat no superi 2-5cm.

Tanmateix el calibratge màxim que haurà de quedar abans d'aportar-hi les terres de jardí no superaran mai els 2cm, de diàmetre i el terreny haurà de quedar en condició de saó.

En els casos de restauració de talussos serà necessari d'una manera artificiosa subjectar la base o llit del substrat.

2.5.3 CONDICIONS DEL PROCÉS D'EXECUCIÓ:

Es considera correcta si els treballs s'han realitzat a una profunditat mínima de 60cm. En cas de que en el procés de subsolat sortissin materials d'obres o contaminats serà d'obligat compliment fer el rebaix oportú i retirar en la seva totalitat les runes al abocador i substituir el seu volum amb terres adequades, tot això sempre sota la supervisió de la direcció facultativa. La relació superfície - mitjans de treball, serà directament proporcional per tal de no endarrerir el procés d'execució, així mateix s'evitarà treballar en temps de pluges quantioses de manera que caldrà esperar que el terreny tingui les condicions necessàries per tal de no malmetre l'estructura del sol (quan la terra no s'enganxi a les rodes).

Abans de l'aportació de terres es fresarà la superfície d'assentament amb grada no rotativa. L'estesa es realitzarà en una sola tongada d'un gruix mínim de 20 cm. Si l'estesa s'executa per mitjans mecànics, no s'admetrà que l'accés de la maquinària al front d'avanç es realitzi sobre el material estès.

Per realitzar aquestes tasques s'haurà de tenir marcat un itinerari de entrada i sortida per tal de no interrompre altres processos dins la mateixa obra.

Les fites d'acotació seran de fusta, no es podran utilitzar barilles d'obra i aniran marcades de color per tal de poder-les identificar amb facilitat.

En cas que en el procés d'excavacions en la partida d'Obra Civil es trobessin aigües freàtiques caldrà fer les consideracions oportunes, seguint els criteris de sostenibilitat, per tal de reconduir-la o emmagatzemar-la per la seva posterior utilització per a regar.

S'entén per "capaceo" i "aplec de materials edàfics" el conjunt d'operacions d'excavació i aplec diferenciat, selectiu i acurat de materials edàfics, realitzades amb el fi de conservar els sòls existents en la zona d'actuació per tal de restituir-los en el curs de l'execució de l'obra.

Previ al "capaceo" es procedirà a les tales, retirada de soques i segues operacions que hauran de ser executades per ordre explícita del Director d'Obra. A la vista del terreny i vegetació el Director d'Obra estimarà l'oportunitat d'incorporar al material edàfic d'aplec la vegetació herbàcia i/o arbustiva.

Les operacions d'excavació, transport i aplec, (així com quantes operacions ordeni la Direcció d'Obra per la millor conservació de sòls aplegats o arreplegat) es realitzarà en condicions de saó, entenent-se aquesta com l'interval d'humitat comprés entre el Límit de Retracció i el Límit Plàstic definits conforme amb la normativa NLT del "Ministerio de Fomento".

L'aplec de sòls haurà de realitzar-se amb els mitjans adequats per tal d'evitar la seva compactació. En cap moment, la Densitat Aparent del sòl superarà el 90 % del Pròctor Normal.

L'excavació s'executarà de forma diferenciada realitzant-se els "capaceos" dels diferents horitzons de diagnòstic de forma seqüencial evitant la mescla dels mateixos. Les cotes d'excavació i la seva freqüència seran els definits en els Documents del Projecte, o en el seu defecte els definirà la Direcció d'Obra, previ estudi edafològic de la zona d'actuació.

Els materials s' aplegaran diferencialment per horitzons en base a la seva classificació genètica (Soil Taxonomy System). La Direcció d'Obra podrà exigir aplegaments diferents d'un mateix horitzó en base a característiques edafològiques clarament diferenciades.

L'aplec es realitzarà per descàrrega successiva de camions sense que s'admeti que el descarregadament de camions es realitzi amb l'accés sobre el material d'aplec. No es realitzarà operació alguna (rasejant de cota d'aplec, sembres, capgirell) llevat ordre expressa de la Direcció d'Obra, ni es traslladaran els aplecs, per la qual cosa s'haurà de preveure que el terreny destinat a aquesta finalitat no es vegi afectat per treballs en el curs de l'Obra.

2.5.4 UNITAT I CRITERI D'AMIDAMENT

Es mesurarà i abonarà per metres cúbics (m^3) deduïts per diferència entre els perfils obtinguts en obra, abans i després de realitzar el terraplenat. Ambdós perfils hauran de ser aprovats per la Direcció d'Obra.

El preu d'aquesta unitat inclou el material, el seu transport al lloc de treball, càrrega i descàrrega, estesa, anivellament, refinament i tantes operacions com siguin necessàries per la correcte execució d'aquesta Unitat d'Obra.

L'abonament de la Unitat d'Obra per aportació exclou qualsevol dret d'abonament per esmena del material.

En el cas d'estar definits com a conceptes a banda es mesurarà :
Retirada de materials grollers en m^3.
Subsolador en m^2.

2.5.5 NORMATIVA D'OBLIGAT COMPLIMENT

No hi ha normativa d'obligat compliment.

2.6 CONDICIONAMENT DEL TERRENY

2.6.1 ÀMBIT D'APLICACIÓ

S'entendrà com els treballs d'aportació i estesa de terres, cas que calguin aportar-ne, fertilitzants i esmenes, i la preparació del terreny per la plantació dels diferents vegetals.

Quan el sòl no aplegui les condicions físiques i químiques esmentades en l'apartat corresponent, es podrà ordenar treballs fertilitzants i d'esmenes, tan per a la composició química, amb adobs minerals o orgànics, com a la física, amb aportacions o garbellats.

En el cas de tractar sobre un sol fèrtil i que coincideixi la cota del terreny amb la de projecte es podrà procedir directament al seu condicionament.

Si el subsòl és de poca qualitat i difícil de drenar, s'ha d'habilitar una capa drenant aïllada del subsòl i de la terra amb una tela tipus geotextil.

Els processos de condicionament tindran un ordre en funció del tipus de plantació a executar.

Es consideren inclosos dins d'aquesta unitat d'obra el següent ordre d'operacions, en funció de les diferents plantacions que requereixi el projecte:

- Subministrament i estesa de terres preparades
- Preparació del terreny per a la plantació d'arbrat
- Preparació del terreny per a la plantació d'arbust
- Preparació del terreny per a la plantació de vivaç
- Preparació del sòl per a sembra de gespes
- Preparació del sòl per a prats
- Preparació del sol en talussos per hidrosembra

2.6.2 CONDICIONS DE LA PARTIDA D'OBRA EXECUTADA:

Es seguirà la NTJ 02A i les especificacions següents:

En tots els casos, dels diferents tipus de plantació, el terreny haurà d'estar perfectament condicionat, tan físicament com químicament, això implica en cada cas un procés concret.

En general, físicament ha de quedar homogeni, sense grans pedres, airejat, amb prou volum explorable per a les arrels i ben treballat per tal de que la plantació es trobi amb un sol que s'hi pugui ancorar be, trobant aigua i aire en la proporció adequada per el seu desenvolupament.

Químicament ha de quedar homogeni, esmenat i amb tots els elements minerals necessaris incorporats per tal de que les plantacions ho puguin assimilar per alimentar-se correctament.

Les terres han d'estar netes de llavors, insectes i fongs.

En general en els projectes de plantació caldrà estendre en la part superior una capa no inferior a 5cm ni superior a 10cm d'encoxinament.

2.6.3 CONDICIONS GENERALS DEL PROCÉS D'EXECUCIÓ

En el moment de fer el condicionament del terreny la superfície ha d'estar neta d'herbes, soques, materials grollers i d'obra així com d'elements estranys.

Abans de fer l'aportació de terres es farà una comprovació sobre terreny del drenatge, el subsolat, perfilat i acotament de la superfície.

En l'aportació de terres caldrà tenir en compte a l'hora de calcular el volum per assolir la cota final de projecte l'assentament del mateix, que en cap cas serà retribuït com a tal.

La col·locació de terres es realitzarà en petites piles no més grosses de 20 m^3 per a la seva barreja amb les degudes quantitats d'esmenes. En tot cas s'ha de garantir una barreja suficientment homogènia.

Les esmenes i adobats d'acció lenta s'incorporaran al sòl abans de llaurar, assegurant la uniformitat en la seva distribució. Les esmenes húmiques es faran uns dies abans de la plantació, i s'enterraran immediatament per evitar pèrdues de nitrogen. Els adobats locals, com son els que corresponen a plantacions individualitzades, es faran directament al forat, en el moment de la plantació. Tots els materials s'hauran de manejar en un estat d'humitat en que ni s'aterronin ni es compactin excessivament.

La incorporació en aplec solament es realitzarà per ordre expressa de la Direcció d'Obra i amb medis mecànics autoritzats per aquesta. El material d'aplec haurà de complir amb les condicions de saó.

El tipus de maquinaria emprada, i les operacions amb elles realitzades, tal com el llaurat, la incorporació d'esmenes i adobs, i les excavacions, han de ser tals que evitin la compactació excessiva del suport o sòl base i de la capa de substrat. Les propietats mecàniques dels materials, la humitat durant l'operació d'estesa han de ser tingudes en compte per no originar efectes desfavorables per les plantes.

S'acceptarà la Unitat d'Obra sempre que la Densitat Aparent després de l'execució del fressat sigui inferior al 90% del seu Próctor Normal, definit aquest conforme a la normativa NLT del "Ministerio de Fomento".

L'acabat i refinat de la superfície a de quedar adaptat al futur perfil final d'obra.

2.6.4 CONDICIONS PARTICULARS DEL PROCÉS D'EXECUCIÓ

La Unitat d'Obra es realitzarà en condicions de saó, entenent-se aquest amb l'interval d'humitat comprès entre el Límit de Retracció i el Límit Plàstic, definits conforme amb la normativa NLT del "Ministerio de Fomento".

Queda expressament prohibit el pas de qualsevol tipus de maquinària, excepció feta de la requerida per la plantació i sembres, un cop realitzada aquesta Unitat d'Obra.

Seguint les indicacions del quadre: "Disposició de terres per capes en treballs d'obra nova en jardineria", caldrà nomenar les següents condicions particulars:

2.6.4.1 PLANTACIÓ D'ARBRAT

Segons la NTJ 08C.

2.6.4.2 PLANTACIÓ D'ARBUST

Segons la NTJ 08B.

2.6.4.3 PLANTACIÓ DE VIVAÇ

Segon les epecifiacions de la NTJ 08B en l'apartat PLANTACIÓ D'HERBÀCIES.

2.6.4.4 SEMBRA DE GESPA

Cal seguir la NTJ 07N i la NTJ 08G.

2.6.4.5 SEMBRA DE PRADERES

Veure l'apartat anterior sembra de gespes

2.6.4.6 TALUSSOS PER HIDROSEMBRES

Segons la NTJ 08H.

2.6.5 UNITAT I CRITERI D'AMIDAMENT

Es mesurarà i abonarà per metres quadrats (m²) de superfície real treballada, mesurats en obra.

Les esmenes, adobats o millores realitzades per arribar a les característiques de qualitat definides en el projecte no seran objecte d'abonament a banda i es consideraran incloses en el preu de la terra.

Les esmenes o adobats definits com a partides independents s'abonaran de la manera següent:

- Aportació d'adobs o fertilitzants químics en Kg.
- Aportació adobs orgànics en m3. realment estesos.

2.6.6 CONTROL DE QUALITAT

El control de qualitat es realitzarà sobre la unitat d'obra executada, amb un volum de mostreig definit per la mida de la mostra definida en el Pla de Control de Qualitat.

Es determinarà la fondària de la preparació del terreny mitjançant cates o sondejos dels materials preparats. Es controlarà el treball de tota la superfície del terreny. S'avaluarà visualment el grau de despedregament realitzat i l'aterronament del material. En el cas de que alguna zona no acompleixi el nivell de qualitat definit en el projecte es repetirà fins assolir-lo.

Les esmenes orgàniques a dojo s'analitzaran en un laboratori per certificar les seves característiques químiques i biològiques. Els adobs químics s'acompanyaran dels certificats de fabricació corresponent.

En cas de dubte de la dosificació realment executada pel contractista, s'analitzarà la terra un cop esmenada, per verificar que s'arriba a les condicions de qualitat definides al capítol d'elements simples.

La metodologia d'anàlisis serà l'establerta en el Real Decreto del 12 de Juliol de 1991 pel que s' Aprova els "Métodos Oficiales de Análisis de Productos Orgànicos Fertilizantes". La metodologia d'anàlisis serà l'establerta en els Annexes del Real Decreto 1310/90.

2.6.7 NORMATIVA D'OBLIGAT COMPLIMENT

No hi ha normativa d'obligat compliment.

ANNEX I: DISPOSICIÓ DE TERRES PER CAPES EN TREBALLS D'OBRA NOVA EN JARDINERIA

| | ARBRAT | | |

Unitat mesurada segons les especifiques de la Direcció Tècnica. Si no s'indica el contrari els costos d'habilitar un viver d'obra, com l'anivellament de les terres, el sistema provisional de reg, les estructures d'ombreig, el tancament etc. es consideren costos indirectes inclosos en les partides de plantació, així mateix que les costos de plantació provisional i manteniment fins la plantació definitiva.

E. NORMATIVA DE COMPLIMENT OBLIGATORI

Seran les NTJ de subministrament de material vegetal..

2.8 PLANTACIÓ DE FRONDOSES

2.8.1 ÀMBIT D'APLICACIÓ

Plantació d'arbres subministrats en contenidor, amb l'arrel nua o amb pa de terra protegit amb malla metàl·lica i guix.

Es consideren incloses dins d'aquesta unitat d'obra les següents operacions:

- Comprovació i preparació del forat o rasa de plantació per a rebre l'espècie vegetal i del substrat a utilitzar en el reompliment
- Comprovació i preparació de l'espècie vegetal a plantar
- Replanteig
- Plantació de l'espècie vegetal
- Protecció de l'espècie vegetal plantada i entutorat

2.8.2 CONDICIONS DE LA PARTIDA D'OBRA EXECUTADA

2.8.2.1 ESCOSSELL

Segons indica la NTJ 08B.

2.8.2.2 ASPRATGE I ELEMENTS DE SUPORT

En general és convenient entutorar tots els arbres acabats de plantar i obligatòriament aquells de perímetre inferior a 20/25

Cal seguir les indicacions de la NTJ 08B.

2.8.2.3 PLANTACIÓ

Cal seguir la NTJ 08B i les següents especificacions.

Toleràncies d'execució:
Replanteig (de la posició de l'arbre) ..... ± 10 cm

Desprès del dia de treball sempre ha de quedar la superfície de neta, les pedres i deixalles recollides, les plantes regades i en el seu cas la nova plantació senyalitzada amb cinta d'obra.

2.8.3 CONDICIONS DEL PROCÉS D'EXECUCIÓ

Tots els arbres han de complir els requeriments especificats en l'apartat *MATERIAL VEGETAL* que siguin aplicables en cada cas.

Si un cop descarregades les plantes a l'obra, aquestes no es poden plantar al mateix dia, s'han de prendre les mesures d'arreplegadissa del material vegetal.

No s'ha de plantar en temps de glaçades, ni amb vents forts, amb pluges quantioses o amb temperatures molt altes.

2.8.3.1 OBERTURA I REBLERT DE CLOTS I RASES DE PLANTACIÓ

Segons la NTJ 08C i els criteris següents:

Si el terreny és molt sec abans de plantar s'ha d'omplir el forat d'aigua per tal d'humitejar la terra del voltant.

Abans de procedir a la plantació s'ha de col·locar una capa de terra adobada de 20 cm de profunditat, com a mínim, per sobre d'on s'han de dipositar les arrels.

2.8.3.2 SUBMINISTRAMENT I PLANTACIÓ

En quant al subminstrament cal seguir la NTJ 07Z.

Les operacions de plantació estan descrites en les NTJ 08B i NTJ 08C.

2.8.3.3 OPERACIONS POST PLANTACIÓ

La poda post plantació s'ha de limitar el mínim necessari per eliminar les branques danyades. Si s'ha de dilatar el moment de plantació, cal que els materials es dipositin de forma que no quedin exposats a erosions i esllavissaments per aigües de pluja.

Als carrers asfaltats de les ciutats amb les voreres pavimentades, no s'han d'utilitzar escossells emmarcats amb bordons que s'alcin sobre el pla del paviment, atès que no permeten que s'escorri l'aigua de pluja que cau a la vorera. Als carrers amb pendent, els bordons s'han de col·locar a la part baixa de l'escossell, de forma que augmenti el volum d'aigua que recull l'escossell.

S'ha d'habilitar un escossell ben anivellat i amb un 20% de diàmetre més gran que el forat de plantació i 25 cm de fondària per facil·litar el reg.

Immediatament després de plantar s'ha de regar abundantment fins arribar a la capacitat de camp amb cabal suficient per mullar les arrels dins del pa de terra, procurant no embassar el fons del forat de plantació. Per regla general, i depenent de l'època de plantació i del lloc de plantació (per exemple, textura sorrenca o argilosa) s'han de subministrar de 50-200 l d'aigua.

El reg serà suficient per assolir una humitat a Capacitat de Camp (percentatge a 1/3 d'Atmosfera definit conforme amb la metodologia oficial d'anàlisis del MAPA) en zona de Bulb de Reg.

Per plantes en contenidor (safata, test o contenidor) i pa de terra es considera com zona de Bulb de Reg el volum resultant d'incrementar en deu centímetres (10 cm) la superfície del pa de terra. Per plantes a arrel nua es definirà el Bulb de Reg en el PPTP en base a l'espècie a implantar i al seu estat de desenvolupament.

2.8.4 UNITAT I CRITERI D'AMIDAMENT

Es certificarà per unitats de plantes realment plantades. El preu d'aquesta Unitat inclou l'excavació del forat, transport des del viver d'obra fins al lloc definitiu de plantació, col·locació de planta, trencament dels pans de terra i/o extracció de contenidors, terraplenat, esmenes indicades i quantes operacions, materials i mitjans auxiliars siguin necessaris per la correcta execució d'aquesta Unitat d'Obra.

La garantia de totes les plantes subministrades s'estendrà durant el primer any de plantació, estant obligat el Contractista a reposar al seu càrrec les plantes seques.

2.8.5 CONTROL DE QUALITAT

Posterior a la plantació es procedirà al mostratge (tamany de mostra definida en el Pla de Control de Qualitat adjunt a projecte), definint-se per a cada Unitat de mostra almenys els següents paràmetres.

- Dimensionat de forat
- Situació de coll
- Grau de destrucció del pa de terra.
- Integritat del sistema radicular

La valoració dels paràmetres anteriors per part de la Direcció d'Obra definirà el rebuig o acceptació de la Unitat de mostra.

S'acceptarà el lot de plantació si totes les mostres compleixen amb les condicions establertes en el present article.

En el cas de què alguna mostra incompleixi les condicions establertes en el present Article quedarà a criteri de la Direcció d'Obra el rebuig d'aquesta Unitat d'Obra o, en el seu defecte l'ordenar les esmenes oportunes, sense que en cap cas aquestes o la nova execució siguin objecte d'abonament.

2.8.6 NORMATIVA DE COMPLIMENT OBLIGATORI

NTJ 08B:1993 Treballs de plantació.

2.9 PLANTACIÓ DE CONÍFERES

2.9.1 ÀMBIT D'APLICACIÓ

Plantació d'arbres i palmeres subministrats en contenidor, amb l'arrel nua o amb pa de terra protegit amb malla metàl·lica i guix.

Es consideren incloses dins d'aquesta unitat d'obra les següents operacions:

- Comprovació i preparació del forat o rasa de plantació per a rebre l'espècie vegetal i del substrat a utilitzar en el reompliment
- Comprovació i preparació de l'espècie vegetal a plantar
- Replanteig
- Plantació de l'espècie vegetal
- Protecció de l'espècie vegetal plantada i entutorat

2.9.2 CONDICIONS DE LA PARTIDA D'OBRA EXECUTADA

2.9.2.1 ESCOSSELL

Segons indica la NTJ 08B.

2.9.2.2 ASPRATGE I ELEMENTS DE SUPORT

En general és convenient entutorar tots els arbres acabats de plantar i obligatòriament aquells de perímetre inferior a 20/25

Cal seguir les indicacions de la NTJ 08B.

2.9.2.3 PLANTACIÓ

Cal seguir la NTJ 08B i les següents especificacions.

Toleràncies d'execució:
Replanteig (de la posició de l'arbre).....± 10 cm

Després del dia de treball sempre ha de quedar la superfície de neta, les pedres i deixalles recollides, les plantes regades i en el seu cas la nova plantació senyalitzada amb cinta d'obra.

2.9.3 CONDICIONS DEL PROCÉS D'EXECUCIÓ

Tots els arbres han de complir els requeriments especificats en l'apartat *MATERIAL VEGETAL* que siguin aplicables en cada cas.

Si un cop descarregades les plantes a l'obra, aquestes no es poden plantar al mateix dia, s'han de prendre les mesures d'arreplegadissa del material vegetal.

No s'ha de plantar en temps de glaçades, ni amb vents forts, amb pluges quantioses o amb temperatures molt altes.

2.9.3.1 OBERTURA I REBLERT DE CLOTS I RASES DE PLANTACIÓ

Segons la NTJ 08C i els criteris següents:

Si el terreny és molt sec abans de plantar s'ha d'omplir el forat d'aigua per tal d'humitejar la terra del voltant.

Abans de procedir a la plantació s'ha de col·locar una capa de terra adobada de 20 cm de profunditat, com a mínim, per sobre d'on s'han de dipositar les arrels.

2.9.3.2 SUBMINISTRAMENT I PLANTACIÓ

En quant al subminstrament cal seguir la NTJ 07Z.

Les operacions de plantació estan descrites en les NTJ 08B i NTJ 08C.

2.9.3.3 OPERACIONS POST PLANTACIÓ

La poda post plantació s'ha de limitar el mínim necessari per eliminar les branques danyades. Si s'ha de dilatar el moment de plantació, cal que els materials es dipositin de forma que no quedin exposats a erosions i esllavissaments per aigües de pluja.
Als carrers asfaltats de les ciutats amb les voreres pavimentades, no s'han d'utilitzar escossells emmarcats amb bordons que s'alcin sobre el pla del paviment, atès que no permeten que s'escorri l'aigua de pluja que cau a la vorera. Als carrers amb pendent, els bordons s'han de col·locar a la part baixa de l'escossell, de forma que augmenti el volum d'aigua que recull l'escossell.

S'ha d'habilitar un escossell ben anivellat i amb un 20% de diàmetre més gran que el forat de plantació i 25 cm de fondària per facil·litar el reg.

Immediatament després de plantar s'ha de regar abundantment fins arribar a la capacitat de camp amb cabal suficient per mullar les arrels dins del pa de terra, procurant no embassar el fons del forat de plantació. Per regla general, i depenent de l'època de plantació i del lloc de plantació (per exemple, textura sorrenca o argilosa) s'han de subministrar de 50-200 l d'aigua.

El reg serà suficient per assolir una humitat a Capacitat de Camp (percentatge a 1/3 d'Atmosfera definit conforme amb la metodologia oficial d'anàlisis del MAPA) en zona de Bulb de Reg.

Per plantes en contenidor (safata, test o contenidor) i pa de terra es considera com zona de Bulb de Reg el volum resultant d'incrementar en deu centímetres (10 cm) la superfície del pa de terra. Per plantes a arrel nua es definirà el Bulb de Reg en el PPTP en base a l'espècie a implantar i al seu estat de desenvolupament.

2.9.4 UNITAT I CRITERI D'AMIDAMENT

Es certificarà per unitats de plantes realment plantades. El preu d'aquesta Unitat inclou l'excavació del forat, transport des del viver d'obra fins al lloc definitiu de plantació, col·locació de planta, trencament dels pans de terra i/o extracció de contenidors, terraplenat, esmenes indicades i quantes operacions, materials i mitjans auxiliars siguin necessaris per la correcta execució d'aquesta Unitat d'Obra.

La garantia de totes les plantes subministrades s'estendrà durant el primer any de plantació, estant obligat el Contractista a reposar al seu càrrec les plantes seques.

2.9.5 CONTROL DE QUALITAT

Posterior a la plantació es procedirà al mostratge (tamany de mostra definida en el Pla de Control de Qualitat adjunt a projecte), definint-se per a cada Unitat de mostra almenys els següents paràmetres.

- Dimensionat de forat
- Situació de coll
- Grau de destrucció del pa de terra.
- Integritat del sistema radicular

La valoració dels paràmetres anteriors per part de la Direcció d'Obra definirà el rebuig o acceptació de la Unitat de mostra.

S'acceptarà el lot de plantació si totes les mostres compleixen amb les condicions establertes en el present article.

En el cas de què alguna mostra incompleixi les condicions establertes en el present Article quedarà a criteri de la Direcció d'Obra el rebuig d'aquesta Unitat d'Obra o, en el seu defecte l'ordenar les esmenes oportunes, sense que en cap cas aquestes o la nova execució siguin objecte d'abonament.

2.9.6 NORMATIVA DE COMPLIMENT OBLIGATORI

NTJ 08B:1993 Treballs de plantació.

2.10 PLANTACIÓ DE PALMERES

2.10.1 ÀMBIT D'APLICACIÓ

Plantació d'arbres i palmeres subministrats en contenidor, amb l'arrel nua o amb pa de terra protegit amb malla metàl·lica i guix.

Es consideren incloses dins d'aquesta unitat d'obra les següents operacions:

- Comprovació i preparació del forat o rasa de plantació per a rebre l'espècie vegetal i del substrat a utilitzar en el reompliment
- Comprovació i preparació de l'espècie vegetal a plantar
- Replanteig
- Plantació de l'espècie vegetal
- Protecció de l'espècie vegetal plantada i entutorat

2.10.2 CONDICIONS DE LA PARTIDA D'OBRA EXECUTADA

2.10.2.1 ESCOSSELL

Segons indica la NTJ 08B.

2.10.2.2 ASPRATGE I ELEMENTS DE SUPORT

En general és convenient entutorar tots els arbres acabats de plantar i obligatòriament aquells de perímetre inferior a 20/25

Cal seguir les indicacions de la NTJ 08B.

2.10.2.3 PLANTACIÓ

Cal seguir la NTJ 08B i les següents especificacions.

Toleràncies d'execució:
Replanteig (de la posició de l'arbre).....± 10 cm

Després del dia de treball sempre ha de quedar la superfície de neta, les pedres i deixalles recollides, les plantes regades i en el seu cas la nova plantació senyalitzada amb cinta d'obra.

2.10.3 CONDICIONS DEL PROCÉS D'EXECUCIÓ

Tots els arbres han de complir els requeriments especificats en l'apartat *MATERIAL VEGETAL* que siguin aplicables en cada cas.

Si un cop descarregades les plantes a l'obra, aquestes no es poden plantar al mateix dia, s'han de prendre les mesures d'arreplegadissa del material vegetal.

No s'ha de plantar en temps de glaçades, ni amb vents forts, amb pluges quantioses o amb temperatures molt altes.

2.10.3.1 OBERTURA I REBLERT DE CLOTS I RASES DE PLANTACIÓ

Segons la NTJ 08C i els criteris següents:

Si el terreny és molt sec abans de plantar s'ha d'omplir el forat d'aigua per tal d'humitejar la terra del voltant.

Abans de procedir a la plantació s'ha de col·locar una capa de terra adobada de 20 cm de profunditat, com a mínim, per sobre d'on s'han de dipositar les arrels.

2.10.3.2 SUBMINISTRAMENT I PLANTACIÓ

En quant al subminstrament cal seguir la NTJ 07Z.

Les operacions de plantació estan descrites en les NTJ 08B i NTJ 08C.

2.10.3.3 OPERACIONS POST PLANTACIÓ

La poda post plantació s'ha de limitar el mínim necessari per eliminar les branques danyades. Si s'ha de dilatar el moment de plantació, cal que els materials es dipositin de forma que no quedin exposats a erosions i esllavissaments per aigües de pluja.

Als carrers asfaltats de les ciutats amb les voreres pavimentades, no s'han d'utilitzar escossells emmarcats amb bordons que s'alcin sobre el pla del paviment, atès que no permeten que s'escorri l'aigua de pluja que cau a la vorera. Als carrers amb pendent, els bordons s'han de col·locar a la part baixa de l'escossell, de forma que augmenti el volum d'aigua que recull l'escossell.

S'ha d'habilitar un escossell ben anivellat i amb un 20% de diàmetre més gran que el forat de plantació i 25 cm de fondària per facil·litar el reg.

Immediatament després de plantar s'ha de regar abundantment fins arribar a la capacitat de camp amb cabal suficient per mullar les arrels dins del pa de terra, procurant no embassar el fons del forat de plantació. Per regla general, i depenent de l'època de plantació i del lloc de plantació (per exemple, textura sorrenca o argilosa) s'han de subministrar de 50-200 l d'aigua.

El reg serà suficient per assolir una humitat a Capacitat de Camp (percentatge a 1/3 d'Atmosfera definit conforme amb la metodologia oficial d'anàlisis del MAPA) en zona de Bulb de Reg.

Per plantes en contenidor (safata, test o contenidor) i pa de terra es considera com zona de Bulb de Reg el volum resultant d'incrementar en deu centímetres (10 cm) la superfície del pa de terra. Per plantes a arrel nua es definirà el Bulb de Reg en el PPTP en base a l'espècie a implantar i al seu estat de desenvolupament.

Les palmes s'han de deslligar a mesura que van creixent les fulles interiors i mai mantenir-se més d'una temporada vegetativa.

2.10.4 UNITAT I CRITERI D'AMIDAMENT

Es certificarà per unitats de plantes realment plantades. El preu d'aquesta Unitat inclou l'excavació del forat, transport des del viver d'obra fins al lloc definitiu de plantació, col·locació de planta, trencament dels pans de terra i/o extracció de contenidors, terraplenat, esmenes indicades i quantes operacions, materials i mitjans auxiliars siguin necessaris per la correcta execució d'aquesta Unitat d'Obra.

La garantia de totes les plantes subministrades s'estendrà durant el primer any de plantació, estant obligat el Contractista a reposar al seu càrrec les plantes seques.

2.10.5 CONTROL DE QUALITAT

Posterior a la plantació es procedirà al mostratge (tamany de mostra definida en el Pla de Control de Qualitat adjunt a projecte), definint-se per a cada Unitat de mostra almenys els següents paràmetres.

- Dimensionat de forat
- Situació de coll
- Grau de destrucció del pa de terra.
- Integritat del sistema radicular

La valoració dels paràmetres anteriors per part de la Direcció d'Obra definirà el rebuig o acceptació de la Unitat de mostra.

S'acceptarà el lot de plantació si totes les mostres compleixen amb les condicions establertes en el present article.

En el cas de què alguna mostra incompleixi les condicions establertes en el present Article quedarà a criteri de la Direcció d'Obra el rebuig d'aquesta Unitat d'Obra o, en el seu defecte l'ordenar les esmenes oportunes, sense que en cap cas aquestes o la nova execució siguin objecte d'abonament.

2.10.6 NORMATIVA DE COMPLIMENT OBLIGATORI

NTJ 08B:1993 Treballs de plantació.

2.11 ARBUSTS I ENFILADISSES

2.11.1 ÀMBIT D'APLICACIÓ

Plantació d'espècies vegetals que inclou arbustos, enfiladisses, herbàcies perennes, plantes anuals , aquàtiques i crasses subministrades amb contenidor, amb l'arrel nua o amb pa de terra protegit amb malla metàl·lica, segons tipus de planta i època de realització de la plantació.

Es consideren incloses dins d'aquesta unitat d'obra les següents operacions:

- Comprovació i preparació del forat o rasa de plantació per rebre l'espècie vegetal.
- Comprovació i preparació de l'espècie vegetal a plantar.
- Replanteig
- Plantació de l'espècie vegetal.
- Protecció de l'espècie vegetal plantada.

2.11.2 CONDICIONS DE LA PARTIDA D'OBRA EXECUTADA.

S'ha de realitzar un escossell de reg que consisteix en confeccionar un clot circular en superfície, amb centre en la planta en superfícies planes i en la part més alta en superfícies inclinades formant un "caballón" horitzontal d'uns 20 cm. d'alçada que permeti l'emmagatzematge d'aigua. El seu diàmetre serà proporcional a la planta

En el cas de plantes enfiladisses, aniran subjectes a un tutor per mantenir en posició vertical la vegetació acabada de plantar. Aquest hauran de penetrar en el terreny 1,5 vegades la profunditat de l'arrel. Els punts de subjecció amb la planta seran un mínim de dos i estaran protegits amb algun material que protegeixi de la fricció amb les tiges.

Després del dia de treball sempre ha de quedar la superfície de treball neta, les pedres i deixalles recollides, les plantes regades i en el seu cas la nova plantació senyalitzada amb cinta d'obra.

2.11.3 CONDICIONS DEL PROCÉS D'EXECUCIÓ.

Tots els elements vegetals han de complir els requeriments especificats en la família NTJ 07 SUBMINISTRAMENT DEL MATERIAL VEGETAL que siguin aplicables en cada cas. Si un cop descarregades les plantes a l'obra, aquestes no es poden plantar el mateix dia, s'han de prendre les mesures d'arreplegadissa del material vegetal.

No s'ha de plantar en temps de glaçades, ni amb vents forts, amb pluges quantioses o amb temperatures molt altes.

2.11.3.1 OBERTURA I REBLERT DE CLOTS I RASES DE PLANTACIÓ.

Segons la NTJ 08B i NTJ 08C.

2.11.3.2 SUBMINISTRAMENT.

Segons la NTJ 07A.

2.11.3.3 OPERACIONS POST PLANTACIÓ.

Segons la NTJ 08.

D.- UNITAT I CRITERI D'AMIDAMENT

Unitat mesurada segons les especificacions de la Documentació Tècnica.

El preu d'aquesta Unitat inclou l'excavació del forat, transport des del viver d'obra fins al lloc definitiu de plantació, col·locació de planta, trencament dels pans de terra i/o extracció de contenidors, terraplenat, esmenes indicades i quantes operacions, materials i mitjans auxiliars siguin necessaris per la correcta execució d'aquesta Unitat d'Obra.

E.- NORMATIVA DE COMPLIMENT OBLIGATORI.

NTJ 08B: 1993. Treballs de plantació.

2.12 ALTRES

2.12.1 ÀMBIT D'APLICACIÓ

Plantació d'espècies vegetals que inclou arbustos, enfiladisses, herbàcies perennes, plantes anuals , aquàtiques i crasses subministrades amb contenidor, amb l'arrel nua o amb pa de terra protegit amb malla metàl·lica, segons tipus de planta i època de realització de la plantació.

Es consideren incloses dins d'aquesta unitat d'obra les següents operacions:

- Comprovació i preparació del forat o rasa de plantació per rebre l'espècie vegetal.
- Comprovació i preparació de l'espècie vegetal a plantar.
- Replanteig
- Plantació de l'espècie vegetal.
- Protecció de l'espècie vegetal plantada.

2.12.2 CONDICIONS DE LA PARTIDA D'OBRA EXECUTADA.

S'ha de realitzar un escossell de reg que consisteix en confeccionar un clot circular en superfície, amb centre en la planta en superfícies planes i en la part més alta en superfícies inclinades formant un "caballón" horitzontal d'uns 20 cm. d'alçada que permeti l'emmagatzematge d'aigua. El seu diàmetre serà proporcional a la planta
En el cas de plantes enfiladisses, aniran subjectes a un tutor per mantenir en posició vertical la vegetació acabada de plantar. Aquest hauran de penetrar en el terreny 1,5 vegades la profunditat de l'arrel. Els punts de subjecció amb la planta seran un mínim de dos i estaran protegits amb algun material que protegeixi de la fricció amb les tiges.

Desprès del dia de treball sempre ha de quedar la superfície de treball neta, les pedres i deixalles recollides, les plantes regades i en el seu cas la nova plantació senyalitzada amb cinta d'obra.

2.12.3 CONDICIONS DEL PROCÉS D'EXECUCIÓ.

Tots els elements vegetals han de complir els requeriments especificats en la família NTJ 07 SUBMINISTRAMENT DEL MATERIAL VEGETAL que siguin aplicables en cada cas. Si un cop descarregades les plantes a l'obra, aquestes no es poden plantar el mateix dia, s'han de prendre les mesures d'arreplegadissa del material vegetal.

No s'ha de plantar en temps de glaçades, ni amb vents forts, amb pluges quantioses o amb temperatures molt altes.

2.12.3.1 OBERTURA I REBLERT DE CLOTS I RASES DE PLANTACIÓ.

Segons la NTJ 08B i NTJ 08C.

2.12.3.2 SUBMINISTRAMENT.

Segons la NTJ 07A.

2.12.3.3 OPERACIONS POST PLANTACIÓ.

Segons la NTJ 08.

D.- UNITAT I CRITERI D'AMIDAMENT

Unitat mesurada segons les especificacions de la Documentació Tècnica.

El preu d'aquesta Unitat inclou l'excavació del forat, transport des del viver d'obra fins al lloc definitiu de plantació, col·locació de planta, trencament dels pans de terra i/o extracció de contenidors, terraplenat, esmenes indicades i quantes operacions, materials i mitjans auxiliars siguin necessaris per la correcta execució d'aquesta Unitat d'Obra.

E.- NORMATIVA DE COMPLIMENT OBLIGATORI.

NTJ 08B: 1993. Treballs de plantació.

2.13 GESPES I SEMBRES

2.13.1 ÀMBIT D'APLICACIÓ

Té com a finalitat garantir el procés d'implantació a partir de llavors i de gespes pre - cultivades, i els treballs de manteniment fins al moment del lliurament/recepció.

2.13.2 CONDICIONS DE LA PARTIDA D'OBRA EXECUTADA

La sembra s'ha de dur a terme preferentment a la fi de l'estiu - tardor o a la fi de l'hivern - primavera a les zones de clima mediterrani; a zones de clima subalpí l'època preferent d'hidrosembra es redueix a la fi de l'estiu. Aquests períodes poden ser ampliats d'acord amb el climograma de la zona. Dintre d'aquests períodes s'han de tenir en compte les èpoques més adients de sembra per a cada espècie utilitzada a la barreja.

La barreja s'ha de sembrar uniformement a tota la zona d'implantació. L'aplicació de les especificacions de sembra es comprova visualment, en una àrea representativa, tant la cobertura prevista del terreny, l'homogeneïtat com la seva distribució. Tractant-se de gespes, es consideraran condicions bones de lliurament/recepció quan:

- Les sembres de gespes ornamentals d'ús freqüent i diari, sotmeses a fortes càrregues, hagin assolit una estabilitat uniforme tant en el creixement com en la distribució i que, un cop segades, només amb les espècies pròpies de la barreja de sembra, presentin una cobertura uniforme mínima de 85%.

- Les sembres de gespes extensives hagin assolit una estabilitat uniforme tant en el creixement com en la distribució, i que, un cop segades, només amb les espècies pròpies de la barreja de sembra, presentin una cobertura uniforme mínima de 70%.

- Les gespes pre - cultivades han arrelat uniformement, sense despendre's de la capa de suport de la vegetació.

2.13.3 CONDICIONS DEL PROCÉS D'EXECUCIÓ

2.13.3.1 tREBALLS PREVIS

Els sòls i adobs utilitzats han de correspondre a les especificacions descrites als apartats *Sòls, adobs i àrids.* Les gespes i pans d'herba i les llavors han de correspondre a les especificacions dels apartats *Gespes i pans d'herba* i *Llavors* respectivament.

Les espècies i varietats de gespitoses s'han de seleccionar d'acord amb el tipus de sòl, el clima, i sobretot, d'acord amb l'ús.

El mètode d'implantació d'àrees de gespa s'ha d'elegir segons les condicions concretes per a cada cas particular. Aquest pot ésser:

- Sembra directa
- Hidrosembra
- Implantació de gespes pre - cultivades (pans o rotllos de gespa i esqueixos)

2.13.3.2 CONDICIONAMENT DEL SÒL

Segons la NTJ 08G i les següents especificacions:

Abans de la sembra o de la col·locació dels pans d'herba i dels estolons, la superfície que cal implantar haurà d'atènyer la consistència de gra fi. Cal retirar de la superfície les pedres i tota mena de deixalles, així com els òrgans de difícil descomposició d'un diàmetre superior a 2 cm.

2.13.3.3 QUALITAT DE LES LLAVORS

La procedència de les llavors haurà de ser acreditada d'empreses inscrites en el Registre de Comerciants de Llavors de la corresponent Comunitat Autònoma Espanyola o en el registre equivalent de qualsevol país de la Unió Europea i segons el que queda regulat en l'apartat corresponent de subministrament de llavors.

2.13.3.4 SEMBRA DIRECTA

Segons la NTJ 08G i les indicacions següents:

Les llavors de lleguminoses i d'altres espècies herbàcies, així com les llavors de gra gros, s'han de sembrar per separat, incorporant-les al sòl a diferent profunditat. L'operació s'ha de dur a terme en dues passades creuades. La profunditat de sembra, en cap cas, no serà superior al a 5 cm.. El mètode d'anàlisi serà mitjançant gravimetria en mostra de control.

2.13.3.5 IMPLANTACIÓ DE GESPES PRE - CULTIVADES

Segons la NTJ 08G.

La implantació de gespes per esqueix s'ha de dur a terme amb marcs de plantació de 10-15 u/m^2.

Els pans d'herba que mostrin signes de deteriorament es rebutjaran.

2.13.3.6 PROTECCIÓ DE LES ÀREES DE GESPA

Segons la NTJ 08G i les següents indicacions:

La utilització de les àrees de gespa quedarà restringida fins a la seva total implantació. En gespes sembrades a partir de llavors s'establirà un període de tres mesos com a mínim. En els sectors a on s'utilitzin gespes precultivades el període serà de quinze dies com a mínim.

2.13.3.7 PRIMERA SEGA

Segons la NTJ 08G.

D. UNITAT I CRITERI D'AMIDAMENT

m^2 o ha de superfície realment executada, que obtingui els criteris establerts de recobriment després de la primera sega.

El preu d'aquesta unitat d'obra inclou els materials, el fresat, refinament, estesa i incorporació de llavors, pas de corró, reg de plantació i regs en període de germinació i nascència, així com quantes operacions siguin necessàries per a la correcta execució d'aquesta Unitat d'Obra

N. NORMATIVA DE COMPLIMENT OBLIGATORI

NTJ 08S:1993 Sembres i gespes.

2.14 HIDROSEMBRES

2.14.1 ÀMBIT D'APLICACIÓ

La hidrosembra és una tècnica de sembra que consisteix en la projecció sobre el terreny, mitjançant una màquina denominada hidrosembradora, d'una barreja de llavors, fixadors, fertilitzants, additius i aigua, sobre la qual, amb posterioritat o en una sola operació, s'estén una capa d'encoixinament.

2.14.2 CONDICIONS DE LA PARTIDA D'OBRA EXECUTADA

Segons la NTJ 08H.

L'aplicació de les especificacions d'hidrosembra es comprova visualment, en una àrea representativa, tant la cobertura prevista del terreny, l'homogeneïtat com la seva distribució.

2.14.3 CONDICIONS DEL PROCÉS D'EXECUCIÓ

Tots els materials utilitzats en la hidrosembra han de complir els requisits especificats a l'apartat MATERIALS PER A HIDROSEMBRES i LLAVORS.

2.14.3.1 APORTACIONS DE TERRA

Segons la NTJ 08H.

2.14.3.2 MAQUINÀRIA

Definida a la NTJ 08H.

2.14.3.3 MATERIAL VEGETAL PER A HIDROSEMBRES

Segons la NTJ 08H.

2.14.3.4 PREPARACIÓ DE LA BARREJA

Segons la NTJ 08H.

2.14.3.5 EXECUCIÓ DE LA HIDROSEMBRA

Segons la NTJ 08H.

2.14.4 VERIFICACIONS DE CONTROL

Cal seguir la norma NTJ 08H.

2.14.5 UNITAT I CRITERI D'AMIDAMENT

m^2 o ha de superfície realment executada sobre el perfil .

2.14.6 NORMATIVA DE COMPLIMENT OBLIGATORI

NTJ 08H:1996 Hidrosembres.

MAPA, *Reglament Tècnic de Control y Certificación de Semillas y Plantas Forrajeras y modificaciones*. (BOE de 15 de juliol de 1986).

MAPA *Real Decret 72/1988, de 5 de febrero, sobre fertilizantes y afines y modificaciones*. (BOE de 6 de febrer de 1988).

2.15 XARXA DE REG

2.15.1 NECESSITATS, DOSIS I FREQÜÈNCIA

La disponibilitat i reserva d'aigua en el sòl o substrat que exploren les arrels de les plantes ha de ser suficient per compensar les pèrdues per transpiració. Si hi ha un desequilibri i la sortida d'aigua és superior a l'entrada, les plantes pateixen els efectes de la manca d'aigua o estrès hídric. Per tant, l'aigua que es perd per evaporació és la que s'ha de reposar amb el reg perquè puguin realitzar les seves funcions vitals de nutrició i desenvolupament.

Regar és subministrar aigua a les arrels de les plantes per tal de satisfer les necessitats que no són cobertes per la pluja. Per a calcular aquesta necessitat d'aigua en un mes concret es tenen en compte les següents dades mensuals:

- Pluviometria
- Evapotranspiració de referència d'aquell cultiu (ET0)
- Coeficient de cultiu de la planta (Kc)

Les necessitats d'aigua dels conreus agrícoles i gespes ornamentals han estat establerts en laboratori i en estudis de camp, mesurant la pèrdua d'aigua per les plantes (Eto) i corregint aquesta segons el tipus de conreu (factor espècie o Ks). En les zones ornamentals i jardins s'estableixen dos correccions més: una segons la densitat de la plantació (Kd) i una altra segons el microclima esperat (Kmc).

La determinació dels coeficients per calcular les necessitats de reg dels jardins (a partir de la metodologia proposada per Costello et al.) són els següents:

Factor espècie (Ks): En jardins amb barreja de espècies de diferents necessitats cal considerar el valor de les més exigents. (Veure publicació: WUCOLS IV)
- Molt baix: entre 0 i 0,1
- Baix : entre 0,1 i 0,3
- Moderat : entre 0,4 i 0,6
- Elevat. entre 0,7 i 0,9; gespes càlides (0,7) i gespes fredes (0,95)

Factor densitat (Kd): Depèn de les cobertes de vegetació existents
- Baix: entre 0,5 i 0,9 ; jardins joves i dispersos, per plantacions d'un tipus: Arbres amb menys del 60% de cobertura o arbusts i entapissant amb menys del 90%.
- Moderat: entre 0,9 i 1,1; jardins densos d'una única espècie: Arbres amb cobertura entre el 60%-100% o arbusts i entapissant major de 90%.
- Elevat : entre 1,1 i 1,3 quan hi ha varis tipus de vegetació i capes, sense un estrat dominant.

Factor microclima (Kmo): Depèn de les condicions concretes del jardí
- Baix: entre 0,5 i 0,9; Zones en ombra o protegides del vent
- Moderat: entre 0,9 i 1,1; Condicions de camp obert sense vent
- Elevat: entre 1,1 i 1,4; Zones amb fonts de calor, paviments o exposats a les ventades

Cal omplir els quadres de necessitats de reg per cada mes i per a cada tipologia de plantes que es reguin conjuntament i tinguin necessitats assimilables: arbrat en paviment, arbrat en parterre, arbustiva i entapissant, gespes fredes i càlides. (Annex I).

Per determinar la necessitat real d'aigua en un moment determinat, cal descomptar la pluja efectiva, que és l'aigua retinguda a la capa de les arrels en relació a la pluja caiguda. Depèn de les característiques del terreny i de la precipitació:

- Quan la precipitació és major que 75 mm, Pluja efectiva =0,8P-25
- Quan la precipitació és menor que 75 mm, Pluja efectiva =0,6P-10

La dosi o durada de reg útil és la quantitat d'aigua que s'ha d'aportar en cada reg perquè aquest sigui efectiu. Es determinen les dosis admeses en funció de la permeabilitat del terreny, la pendent i de la fondària de les arrels.

Segons la textura del sòl hi ha una reserva d'aigua disponible (RFU) que amb la fondària de les arrels determina un volum màxim a aportar, ja que volums superiors no seran aprofitats per les arrels. D'altre banda la permeabilitat del sòl limita el volum aportat de cop. Cal triar el valor més petit entre aquests dos valors per determinar la dosi útil.

La dosi útil s'incrementa segons l'eficiència del sistema de reg i la necessitat de rentar el perfil del sòl.

Si s'està treballant amb talussos, hi ha una disminució de la infiltració en funció de la pendent, que també implica una disminució de la dosi. Aquesta s'estima segons el quadre adjunt.

Pendent %	Factor pendent	Disminució de la infiltració %
<5	1	0
5-8	0,8	20
9-12	0,6	40
13-20	0,4	60
>20	0,25	75

Considerant tots aquests factors s'arriba a la dosi real a aplicar cada cop que es dona un reg.
Per estimar la freqüència de reg cal dividir les necessitats hídriques mensuals, entre la dosi útil.

Segons el sistema de reg i la disposició dels seus elements s'assoleix una determinada pluviometria del sistema, que pot calcular-se a partir de la separació entre els elements o dividint el cabal del sector per la superfície que ocupa.

Amb la dosi real de reg, i la pluviometria per a cada sistema (aspersors, broquets o degoters), es calcula el temps que cal per aportar aquesta aigua per a cada sector o electrovàlvula.

La franja horària preferent per regar per aspersió és a partir de les 24h fins a les 6h del matí, es un factor limitant a l'hora de dissenyar el sistema de reg. Pel reg per degoteig no hi ha una franja horària limitant, però per un millor aprofitament de l'aigua es recomana regar quan no fa molta calor, i preferentment en horari laboral, per poder detectar possibles fuites.

Amb el numero de regs anual, el volum aportat en cada sector i el temps de reg, es calcula el consum anual de la instal·lació. Aquesta dada és interessant per avaluar els costos anuals de l'aigua d'un projecte determinat i calcular els ratios de consum, utilitzats en algunes normatives com a referències en els períodes de sequera.

També és convenient calcular el mes de màxim consum, que suposa la punta de demanda d'aigua.

2.15.2 DISSENY DE LA INSTAL·LACIÓ

La instal·lació de reg construïda segons els criteris de l'AMB consta de les següents parts:

- Escomesa : potable, freàtica-regenerada o pous.
- Xarxa de reg: canalitzacions, pericons i tapes.
- Distribuïdors d'aigua
- Programació i xarxa elèctrica

L'esquema dels elements de reg es pot veure en el detall 14.

2.15.2.1 ESCOMESA

L'aigua pot venir d'una xarxa potable, d'una xarxa d'aigua freàtica o regenerada o directament d'un pou.

Escomesa de xarxa potable
Té una part que és propietat de la companyia subministradora, formada pel comptador i una clau de pas anterior al mateix. La clau de pas anterior està en una petita arqueta abans del comptador. Les dimensions d'aquests pericons les determina la companyia d'aigües. La clau de pas anterior és d'ús exclusiu de la companyia subministradora. (DETALL 01)
L'eix del comptador així com l'arqueta hauran de ser perpendiculars a l'eix del vial. Els tubs del passa murs es collaran de tal manera que el forat quedi impermeabilitzat. La brida d'espera, serà de PN16, i el seu diàmetre dependrà de la connexió del servei.

S'aconsella projectar les instal•lacions per a cabals entre 3 i 16 m3/h que són subministraments considerats normals per la S.G.A.B.

Segons l'estimació de consum, s'ha de contractar una mida d'escomesa o un altre. Cada diàmetre d'escomesa, està associat a un dret d'escomesa (m3/h), i per cada dret d'escomesa es pot contractar un cabal de subministrament, sempre inferior al màxim de l'escomesa.

PETICIÓ m3/h				
DE	FINS A	APAREIX EN CONTRACTE	COMPTADOR	DIÀMETRE RAMAL
0,00	2,49	1,60	15	20
2,50	2,99	2,50	20	30
3,00	3,99	4,00	20	30
4,00	6,29	6,30	25	40
6,30	7,99	10	30	40
8,00	15,99	16	40	60
16,00	24,99	25	50	60
25,00	29,99	30	65	80
30,00	39,99	40	65	80
40,00	62,99	63	80	100
63,00	100,00	100	100	150

La bateria de distribució es situarà desprès del comptador de la companyia, de la clau de pas i de la vàlvula antiretorn, dins d'una arqueta independent.

La bateria de distribució constarà d'un ramal amb clau de pas en cas de fonts que no tinguin escomesa pròpia, una vàlvula antiretorn a la sortida de la qual la canonada es bifurcarà en dos branques; la xarxa bàsica de reg i la xarxa de boques de reg, amb las seves corresponents vàlvules. (DETALL 03)

Si el reg té sectors d'aspersió caldrà col·locar una arqueta de desinfecció immediatament després de la vàlvula de derivació de la xarxa bàsica de reg.

El diàmetre de la canonada d'enllaç del comptador y la bateria de distribució serà com a mínim el de la xarxa de major diàmetre del parc.

En instal·lacions que tinguin broquets giratoris es convenient posar un filtre general en el ramal de la xarxa bàsica del reg, encara que l'aigua sigui potable. En instal·lacions de parcs grans que tinguin cambra tècnica pel reg, aquest filtre ha de ser de neteja automàtica. En petites instal·lacions i pocs sectors de reg, el filtre ha d'anar amb brides i ha de ser autonetejant, encara que sigui manualment.

Escomesa de xarxa no potable
Des de fa un temps es va incrementant l'ús d'aigua freàtica pel reg d'arbrat i zones verdes. Per poder utilitzar aigua d'origen freàtic és imprescindible disposar de dues escomeses, una provinent del freàtic i l'altra provinent de la xarxa potable.

S'ha d'instal·lar també un carret intercanviable que evita la barreja dels dos tipus d'aigua i per tant la seva contaminació. El carret intercanviable es situa en una arqueta independent que segons la seva posició connecta la xarxa de reg automàtica amb un dels dos subministraments. (DETALL 04)

Es pressuposa que si l'aigua ve d'una escomesa general d'aigua freàtica tindrà els tractaments sanitaris suficients per permetre el seu ús com si fos aigua potable. En el cas d'aigües regenerades o aigües que provenen directament d'un pou de bombeig, cal verificar la qualitat subministrada i les limitacions del seu ús per aspersió.

Es aconsellable tenir boques de reg connectades a la xarxa freàtica i d'altres a la xarxa d'aigua potable. Sempre caldrà que estiguin convenientment senyalitzades amb un sistema clar i durable (com per exemple una xapa encunyada d'acer inoxidable) (DETALL 09). Les boques amb aigua freàtica serveixen per regar i netejar els vials. Les boques connectades a l'aigua potable són necessàries per les activitats lúdiques que es puguin realitzar en els parcs.

Les instal•lacions hidràuliques per a reg amb aigües provinents del freàtic tindran les mateixes característiques que les instal•lacions de reg amb aigua potable amb un distintiu o franja de color violeta.

Tots els elements com poden ser difusors, aspersors, degoters o microirrigació també tindran un distintiu de color violeta.

Contractació de subministraments
Per tal de realitzar les contractacions amb les diferents companyies (aigua i llum), caldrà sol·licitar un pressupost en el moment de redactar el projecte, estudiant la idoneïtat de la localització i l'existència de xarxes generals de subministrament.

També caldrà verificar les escomeses existents per analitzar si alguna es pot aprofitar.

En obres que tinguin un termini de construcció curt, cal considerar el temps que es triga en gestionar la construcció d'una nova escomesa, imprescindible per poder començar a plantar.

Des del moment de la instal·lació del comptador fins a la data de recepció definitiva de l'obra, el consum generat pel comptador serà facturat a l'empresa concessionària de l'obra.

Una vegada rebuda definitivament l'obra, es comunicarà la data exacta de recepció l'AMB o l'Ajuntament, que procedirà a facturar el consum corresponent al període d'obra.

Captació, dipòsit, bombeig i tractament de l'aigua
En alguns projectes concrets l'origen de l'aigua serà un pou situat a la mateixa finca. També aquí hi haurà a més una escomesa d'aigua potable, que pot omplir el dipòsit del reg, com una garantia de manteniment del subministrament.

A vegades es tracta d'aprofitar pous o mines existents, d'altres es proposa fer una nova captació amb un nou pou. En els pous nous cal adjuntar l'estudi de viabilitat: permisos, sondatges, aforament, qualitat de l'aigua, fondària de perforació, etc. Han d'estar aprovats i legalitzats per l'ACA.

Cal justificar el dimensionament dels elements d'impulsió o de canalització, emmagatzematge i dipòsit, tractament i conducció fins a la zona de reg.

També aquí tots els elements de reg seran indicadors i específics per a aigua no potable.

Es determinaran les necessitats de subministrament elèctric, localització i potència de les escomeses així com els dispositius i proteccions que es necessitin.

En aquestes instal·lacions els dipòsits són imprescindibles. Tindran el volum suficient per abastir dos o tres dies complerts de reg. Les parets seran llises, resistents als biocides (preferentment de polièster). Estaran tancats totalment, amb una entrada tipus boca home. Han de presentar buits zenitals o laterals que facilitin la ventilació, protegides de l'entrada de substàncies i de la llum del sol. Si les parets estan en contacte amb l'exterior i sotmesos a escalfament per radiació solar han d'estar tèrmicament aïllats.

El desguàs serà preferentment per gravetat, i si no és possible, caldrà instal·lar una bomba d'esgotament. Cal preveure l'extracció del sediments que s'acumulen al fons. El punt de sortida de l'aigua s'ha de situar 20/30 cm per sobre de la solera del dipòsit per evitar l'entrada de sediments a les instal·lacions.

La canonada d'entrada ha d'estar en situació oposada o allunyada de la sortida per forçar la circulació de l'aigua dins del dipòsit i evitar zones d'estacament. L'interior dels dipòsits no ha de tenir zones recòndites ni amb obstacles a la circulació de l'aigua

Disposarà de sondes que mesuraran el nivell de l'aigua, omplint el dipòsit automàticament. També disposaran d'una bomba de recirculació amb un sistema d'injecció de clor, per garantir la salubritat de la mateixa. Cal garantir la concentració de clor actiu d'1 ppm.

En el projecte es definiran completament els elements de tractament de l'aigua, filtres, cloració o altres. Anirà acompanyat d'un protocol de seguiment de la qualitat de l'aigua i de manteniment de les instal·lacions que caldrà lliurar als responsables del futur manteniment.

Consultar el protocol de neteja, desinfecció i programa de revisió de la NTJ-16L

Prevenció de la legionel·la
En les instal·lacions que disposin de qualsevol sistema de reg que polvoritzi l'aigua, independentment del seu origen, caldrà minimitzar el risc de proliferació i disseminació de la legionel·la mitjançant controls i desinfeccions.

Per llei s'ha de dissenyar i implantar un Pla de prevenció i control de legionel·la (PPCL). Aquest PPCL ha d'incloure un diagnòstic inicial, un programa d'actuació en el que es contemplin les operacions de manteniment durant la fase d'explotació, una avaluació interna amb un protocol d'autocontrol i si s'escau, una auditoria externa. (veure NTJ-16L).

Altres mesures per prevenir el desenvolupament de la legionel•la són:
- Evitar punts d'estancament de l'aigua dins de les canonades i del seu escalfament, per això les canonades s'enterraran suficientment.
- Promoure anelles de les xarxes secundaries per poder baixar les seccions.
- Els elements d'aspersió han de difuminar el menys possible, treballant a la pressió adient per no polvoritzar i s'evitaran els difusors.
- En casos d'aigua de qualitat i desinfecció dubtosa, s'optarà per regs per degoteig o a manta.

Cal preveure la instal·lació d'un filtre de protecció general adequat a les característiques de l'aigua a fi d'evitar la introducció de brutícia a les canonades. En casos d'aigües amb caràcter molt incrustant es recomana instal·lar equips dosificadors, normalment amb l'acidificació del pH.

La instal·lació disposarà d'un punt de desinfecció, accessible pels vehicles i a prop de l'escomesa, que consisteix en dos claus de ràcord d´1" sobre dos tes, separades per un tram de canonada que té una clau en mig (DETALL 05).

Per desinfectar la xarxa caldrà agafar aigua de la primera clau, tancant la clau intermitja, es barrejarà amb el desinfectant, que s'introduirà a la xarxa per la segona fins que entri en pressió. També es preveurà en una altre arqueta una clau i un desaigua amb un tub corrugat connectat directament a la claveguera. Si l'arqueta no es troba en un punt baix, s'habilitaran altres arquetes de desaigua amb claus connectades a les clavegueres en els punts baixos i finals de la xarxa.

Tots els elements de reg es dissenyaran tenint cura que siguin fàcilment accessibles i desmuntables per la seva neteja i desinfecció.

La pressió de l'aigua a la xarxa és un punt important a controlar, ja que una pressió excessiva augmenta el risc d'aerosolització. Per reduir el risc de legionel·losis, cal prioritzar el degoteig, i l'aspersió respecte els difusors. També els aspersors d'angle baix.

2.15.3 LA XARXA DE REG

Les instal·lacions hidràuliques per a reg es realitzaran amb canonada de polietilè:

- Baixa densitat (PE 40) en canonades secundaries.
- Alta densitat (PE 100) en canonades primàries, independentment del diàmetre.

Totes les conduccions i els accessoris de la instal•lació seran per a una pressió de treball com a mínim de 10 atm, segons normativa per a ús alimentari, banda blava i certificat de qualitat AENOR.

Quan l'origen de l'aigua no sigui potable, les conduccions seran per a una pressió de treball com a mínim de 10 atm, banda lila i certificat de qualitat AENOR.

2.15.3.1 XARXA PRIMÀRIA

És el tram de conducció d'aigua que va des de l'escomesa fins els diferents mecanismes que en posició de tancat mantenen la pressió. En les zones verdes, aquesta xarxa primària constarà de dues canonades independents, una per a les boques de reg i l'altra per alimentar els diferents sectors de reg. En instal·lacions d'arbrat viari, normalment, només hi haurà la canonada principal del reg.

Les xarxes de distribució seran preferentment en anella tancada, afavorint la canonada descendent en un punt baix per facilitar la neteja, evitant finals no enregistrables (culs de sac). Si presenten punts alts, s'han de preveure vàlvules de ventosa per eliminar l'aire. És recomanable que disposin de vàlvules de desguàs en els punts més baixos per poder buidar la instal·lació en cas de reparacions, si s'ha de purgar o netejar la canonada, o per prendre mostres d'aigua.

També es procurarà posar els mínims accessoris, per evitar pèrdues de carga innecessàries.
Els accessoris d'unió seran sempre electrosoldats o per electrofusió a testa, en casos puntuals prèvia aprovació dels serveis tècnics, seran metàl·lics de llautó.

Les vàlvules de la xarxa primària, quan la canonada és igual o superior a 63 mm, han de ser de comporta de fosa amb brides i junta d'EPDM

Actualment els consums de l'escomesa es poden controlar diàriament per la web del servei d'Aigües de Barcelona, prèvia contractació del servei de consum per hores, i per això no s'instal·la per defecte cap comptador addicional.

El dimensionat de les canonades és farà en funció del cabal màxim demandat pel sector més gran. Com a mesura preventiva en general es preveurà que la canonada tingui capacitat per poder regar dos sectors a la vegada.

Es calcularan les pèrdues per la fórmula de Blasius o Cruciani-Margaritora, amb les parts proporcionals de pèrdues per accessoris i es dimensionarà per tal que la velocitat de l'aigua estigui compresa entre 1 i 1,5 m/s. amb pèrdues de carga admissibles. Per raons constructives, quan es determini el diàmetre de la canonada, aquest es mantindrà constant en tota la seva longitud.

El diàmetre de la xarxa primària de boques de reg serà de 50 mm Ø en una longitud de fins a 150 m o dos boques de reg. Si es supera dita longitud, o hi han connectades més de dos boques de reg s'augmentarà el diàmetre a 63 mm. Si hi ha bifurcacions a la xarxa, es sectoritzarà amb vàlvules dins de pericons.

Quan s'hagi d'efectuar un creuament de calçada, es col·locarà una vàlvula d'esfera d'igual diàmetre que la canonada, abans de l'encreuament de la calçada i s'ubicarà dins del pericó d'obra, de pas de calçada, amb tapa de fosa. El tub anirà enfundat dins d'un tub corrugat del doble de diàmetre com a mínim, protegit amb dau de formigó.

Si s'efectua una ramificació de la xarxa primària per abastar a més de un capçal de sector, aquesta serà de igual diàmetre que la xarxa primària, i es segmentarà amb una vàlvula de igual diàmetre que la canonada i ubicada dins de una arqueta.

2.15.3.2 XARXA SECUNDARIA

És el tram de canonada entre el capçal sectorial i la derivació als elements de distribució d'aigua, ja siguin difusors, aspersors, broquets giratoris o ramals de degoteig. És aquella que no manté la pressió d'aigua per tenir una via de sortida.

El diàmetre de la canonada en tota la seva longitud, dependrà del cabal que hi circuli (segons projecte) i de la seva longitud. Per raons constructives, quan es determini el diàmetre de la canonada secundaria de distribució, aquest es mantindrà constant en tota la seva longitud i en general en tots els sectors de la mateixa tipologia de reg. Sempre que sigui possible, es tancaran les anelles de la xarxa secundaria, per millorar la uniformitat del reg.

Sobre aquesta canonada secundaria s'instal·len els latiguillos que donen aigua als elements d'aspersió o els tubs de degotejadors.
En carrers o avingudes amb dobles alineacions, en general, hi haurà una canonada secundaria per cada alineació, evitant formacions de pinta amb la canonada secundaria.
Tots els accessoris d'unió seran de polietilè i específics de cada element, la seva mida és funció del diàmetre extern de la canonada:

Canonada	Accessoris
20 mm	1/2"
25 mm	3/4"
32 mm	1 "
40 mm	1 1/4"
50 mm	1 1/2"
63 mm	2"

2.15.3.3 CANALITZACIONS

Sempre que sigui possible totes les canonades i cablejat hauran de discórrer sota paviment tou, evitant les zones asfaltades o pavimentades.

Xarxa primària
Les rases per a la xarxa primària s'executaran segons assenyalen els plànols de projecte: la generatriu del tub a d'anar a 60 cm de fondària (la rasa ha de tenir una profunditat total 70cm respecte la cota d'acabat) i 40 cm com a màxim d'amplada. L'ordre d'execució serà: excavació, piconatge, regularització del fons amb un gruix de sorra/sauló garbellat de 10 cm, instal·lació de la canonada i recobriment de la mateixa amb 10 cm més de sorra/sauló garbellat, a 20 cm de la superfície es col·locarà una banda de senyalització. Per a la resta de material de reblert de la rasa s'emprarà el terreny de la pròpia excavació, exempt de partícules superiors a 3 cm, i es rebliran en tongades de 20 cm piconades al 95% del PM. (DETALL 06).

En la calçada, la sorra es substituirà per un dau de formigó HM-20 de 40 cm d'amplada i 25 cm d'alçada i les canonades es col•locaran protegides per un corrugat de diàmetre interior com a mínim igual al doble del diàmetre nominal de la canonada que conté.

Els passa tubs poden ser rígids i tindran preferentment les mides següents:

- Canonada de 63 mm passa tubs de 160 mm
- Canonada de 50 mm passa tubs de 125 mm
- Canonada de 40 mm passa tubs de 125 mm

Quan les instal•lacions hidràuliques hagin de passar per la calçada es col·locaran tubulars amb arquetes de registre de 60 x 60 cm als dos costats de la calçada, ubicades a les voreres, fora de l'àmbit de guals i pas de vianants, sent visibles els tubulars en el seu interior.

En els creuaments de calçada es deixarà sempre un corrugat de reserva de la mateixa mida que el passant.

Quan en una mateixa rasa s'ubiquin diferents canonades o conduccions elèctriques, aquestes estaran separades entre elles uns 10 cm, per facilitar reparacions posteriors.

Xarxa secundària
A les xarxes de secundaria, la generatriu del tub a d'anar com a mínim a 30 cm de fondària (la rasa ha de tenir una profunditat total 40cm respecte la cota d'acabat) i 15 cm d'amplada. Quan les canalitzacions es col•loquin sota paviment, les canonades aniran protegides per un tub corrugat de diàmetre interior igual al doble o més del diàmetre nominal de la canonada que conté. Sota parterre aniran sense tub corrugat. Per aquestes rases s'utilitzaran el terreny de la pròpia excavació, exempt de pedres més grans de 3 cm, per a tot el reblert de la rasa. (DETALL 07).

En el cas de canalitzacions de degoters en vorera, el tub de reg serà de 40 mm de PEBD, protegit per un corrugat de 125 mm, quedant accessible des de l'escocell. Els encreuaments de calçada es protegiran amb un dau de formigó HM-20 de 40 cm d'amplada i 25 cm d'alçada. Quan la calçada sigui menor de 5m, no cal que tingui registre en pericó, sent aquest el mateix escocell del carrer.

Les rases de la xarxa secundaria que discorren dins de parterres es rebliran sense compactar i deixant el terra amb un bombament de 10 cm, reblert amb el terreny natural sense pedres. Les rases fetes sobre paviment de sauló es rebliran amb sauló en tongades de 20 cm piconades al 95 % PM.

En zones verdes consolidades serà obligat obrir les rases amb rasadores d'espasa de fins a 20 cm d'amplada o manualment.

Si hi han arbres existents, es calcularà la zona de protecció radicular, sent obligatori obrir les rases manualment en aquesta zona.

2.15.3.4 PERICONS I TAPES

Pericons
Tots els pericons en general seran de 60x60 cm, amb un espai lliure de 48x48 cm i 50 cm de fondària. Estaran formats per parets de 15 cm de gruix de geros i el fons serà de 15 cm de grava pel drenatge (DETALL 08). Podran ser prefabricats, sempre que compleixin les mides interiors estipulades i tinguin els passa tubs necessaris pel seu accés.

Els tubs corrugats que arribin a les arquetes hauran d'estar tallats arran de paret, per tal de no ocupar espai interior i facilitar la manipulació. L'interior del pericó anirà enfosquit amb morter. Es disposaran passa murs amb un diàmetre doble al de la canonada a instal·lar.

En tots els casos les canonades o accessoris que restin ubicats dins de les arquetes quedaran, prenent els seus eixos, 15 centímetres per sobre del fons de graves i totalment alliberats de morter per facilitar el desmuntatge.

Els pericons restaran ubicats fora dels parterres a 30 - 40 cm. aproximadament de la vorada col·locant passa murs que connectin el pericó amb l'interior del parterre. En casos especials com poden ser mitjanes entre calçades, etc..., les arquetes s'ubicaran a l'interior del parterre a 30 cm de la vorada, quedant el marc de la tapa collat al pericó amb morter i acabant en bisellat el voltant del pericó per afavorir el creixement vegetal.

Tapes
Per la definició de les tapes, caldrà seguir les especificacions concretes de cada ajuntament. Si no ni ha, les tapes seran de fosa amb frontissa. La tapa ha d'obrir més de 90º i com a màxim a 120º i ha de tenir un dispositiu antitancament de bloqueig de seguretat a un angle igual o superior a 90º. La superfície metàl·lica ha de ser antilliscant. Ha de tenir una tanca d'un quart de gir per clau i extraïble a 90º, que bloquegi la tapa amb el seu marc i amb un tap de goma per protegir el pany. (DETALL 08)
Les tapes estaran identificades pel reg, segons la definició dels plànols o de la Direcció d'Obra.
El sentit d'obertura de la tapa, per seguretat, serà aquell que asseguri que l'operari quedi el més lluny possible del trànsit.

Puntualment i prèvia acceptació de l'ajuntament i de la direcció facultativa, podran ser de material plàstic, sempre que reuneixin les condicions de resistència i durabilitat necessàries.
Les mides dels marcs de les tapes dels pericons seran: 120x60 cm (amb dos tapes de 60x60cm) per arquetes dobles i de 60x60 cm per la resta com serien registres, capçals de reg, creuaments de calçada. Les arquetes amb tapes de 40x40 cm només s'utilitzaran pel registre del cablejat i en les instal·lacions de degoteig en paviment com arquetes de final de línia i per instal·lar vàlvules d'aeració.

La tapes seran de fosa dúctil tipus hidràulica, de resistència B-125. Les D-400 estaran ubicades a calçada o en camins amb transit rodat. Puntualment, en projectes d'urbanització que utilitzen peces de formigó es poden posar tapes de D-400, que tenen el canto de 10cm. I permet posar la peça sencera, sense tallar.

Arqueta del comptador d'aigua
La dimensió del pericó del comptador d'aigua de reg vindrà determinada pel cabal sol·licitat en el projecte, i complirà les normatives vigents de la companyia subministradora (si no es coneix es seguirà les de la Societat General d'Aigües de Barcelona).

L'interior de l'arqueta estarà impermeabilitzat i lliscat, amb un punt suficient de desaigua. Tindrà els passa murs de diàmetre definit per la companyia, així com els accessoris d'acoblament.

En general la tapa serà de planxa estriada, galvanitzada i de 5 mm de gruix com a mínim, s'obrirà totalment mitjançant perns amb tiradors encastats, quedant allisada amb el paviment. La tapa estarà composta per mòduls, serà de fàcil obertura i tindran la mateixa amplada que l'arqueta i la seva longitud no serà superior a 40-50 centímetres. A fi de millorar la resistència es poden col·locar per sota de les unions uns reforços d'UPN de 60x30 mil·límetres que puguin ser extrets, a la fi de que l'arqueta no tingui cap obstacle a l'hora de fer reparacions. També cal fer un repartiment proporcional de les tapes que formin l'arqueta. No podran superar els 20kg d'esforç. (DETALL 02)

La resistència de la tapa haurà de ser classe B-125 com a mínim, prou resistent a les càrregues que hagin de transitar damunt seu.
Les característiques de les tapes i pericons per a les connexions a la xarxa freàtica hauran de complir amb les especificacions tècniques de l'entitat que gestioni la xarxa.

2.15.4 DISTRIBUÏDORS D'AIGUA

Els distribuïdors d'aigua són aquells elements específics d'una instal·lació destinats a distribuir l'aigua a les plantes d'acord amb una pluviometria determinada: boques de reg, aspersors, difusors, broquets giratoris o ramals de degoteig.

Són elements fonamentals de qualsevol instal•lació ja que la seva correcta distribució i agrupació, respectant la seva pressió de funcionament, determinen una correcta uniformitat del reg i la pluviometria de cada sector. És a dir els litres que s'aporten en un metre quadrat en una hora, dada força important en la programació del reg.

L'elecció del tipus de distribuïdor depèn de la tipologia de les plantes a regar:
- Gespes i prats: aspersors, difusors, broquets giratoris, en funció de la mida i de la forma dels parterres.
- Arbusts i entapissants: degoteig, puntualment es pot plantejar un reg per aspersió.
- Arbrat: anelles obertes de degoteig i barbotejadors.

En aquells casos en que un únic comptador subministri aigua a molts sectors de reg, s'haurà d'estudiar el nombre total de sectors d'aspersió, donat que la suma de tots els temps en que es troben obertes cadascuna de les electrovàlvules podria superar la franja horària preferent per regar (a partir de les 12h fins a les 6h).

Orientativament, les pressions de funcionament correctes dels diferents emissors són :
- Aspersors comercials estàndard de 2,5 a 3,5 atm.
- Difusors estàndard a 2,1 atm
- Broquets giratoris a 2,8 atm
- Degotadors autocompensants entre 1 i 3,5 atm

Com a cas excepcional, i prèvia consulta dels serveis tècnics de l'AMB, es podran incloure canyes per facilitar la distribució de l'aigua de reg a aquelles zones on la vegetació sigui existent i d'una certa alçada i el reg localitzat no sigui una solució.
Els diferents sistemes de distribució d'aigua, no es podran barrejar dins d'un mateix sector de reg, només en casos de similar pluviometria i prèvia acceptació dels serveis tècnics de l'AMB.

2.15.4.1 BOQUES DE REG

Es col·locaran sempre en espais enjardinats. En carrers arbrats sense més vegetació es poc aconsellable, pel cost important d'instal·lació, la possibilitat de fuites i furts d'aigua i la creixent utilització de camions cisterna amb aigua no potable.

La rosca de connexió l'hauran de definir els tècnics de l'ajuntament corresponent per unificar amb la resta del municipi o del parc. Pels parcs de l'AMB, serà de rosca Barcelona de diàmetre 45 mm, juntes en EPDM i rosca interior de 1 1/2", equipada amb vàlvula.

Les boques de reg tindran bastiment i caixa de fosa de ferro, amb recobriment epòxid de 250mc al forn, de color negre. La connexió a la canonada es farà amb connexió flexible electrosoldada, formada per dos colzes i tub de PE. La col·locació amb morter, previ replanteig en obra, ha de ser a nivell i recta respecte el paviment. (DETALL 09)

Les boques de reg estaran separades entre elles no més de 50 m de distància, l'esmentada distància no serà computable, en zones amb dificultats o obstacles, escales i en creuaments de calçada per on circulin vehicles. En zones sense reg automàtic es separaran 25 m.

El diàmetre de la xarxa primària de boques de reg serà de 50 mm Ø en una longitud de fins a 150 m o dos boques de reg. Si es supera aquesta longitud, o hi han connectades més de dos boques de reg s'augmentarà el diàmetre a 63 mm. La canonada sempre serà de PEAD amb els accessoris electrosoldats.

Si s'efectua una ramificació de la xarxa primària per a vàries boques de reg, aquesta serà d'igual diàmetre que la xarxa primària i es segmentarà amb una vàlvula d'esfera, ubicada dins del pericó d'obra amb tapa de fosa.

Les boques de reg s'ubicaran preferentment fora dels parterres i el més a prop possible d'aquests.

Es aconsellable tenir boques de reg connectades a la xarxa freàtica i d'altres a la xarxa d'aigua potable. Sempre caldrà que estiguin convenientment senyalitzades amb un sistema clar i durable (com per exemple una xapa encunyada d'acer inoxidable). Les boques amb aigua freàtica serveixen per regar i netejar els vials. Les boques connectades a l'aigua potable són necessàries per les activitats lúdiques que es puguin realitzar en els parcs.

2.15.4.2 DEFINICIÓ DELS SECTORS DE REG

Una vegada seleccionats els emissors, aquests s'han de distribuir per l'espai verd, i cal agrupar els que regaran al mateix temps. Aquestes agrupacions s'anomenen sectors de reg i van comandades per un mateix capçal i electrovàlvula.

Els sectors es defineixen a partir del cabal disponible i de l'agrupament d'emissors que reguen vegetació amb necessitats similars d'aigua. A més, cal considerar:

- Quan no hi ha un subministrament d'aigua definit, com a limitador, es sectoritzarà el reg de manera que dins d'un racional nombre i mida dels sectors es demani el cabal més baix possible. A nivell de referència un carrer amb arbrat viari es sol demanar un comptador de 4 m3, 6 m3 per places i jardins petits i 10 m3 per parcs.
- En el moment de sectoritzar s'uneixen els emissors que reguen zones amb demandes d'aigua similars (vigilant les zones d'ombra, punts baixos.. etc) i que estiguin aproximadament en la mateixa cota (+/- 5 m) . no es sobrepassaran els 5 m de desnivell en un únic sector.
- Mai s'han d'unir en un mateix sectors emissors de pluviometries diferents (degoteig, difusors, aspersió)
- Per racionalitzar la instal·lació els cabals dels diferents sectors han de ser el més semblants possibles.

El cabal que demanda cada sector s'obté sumant el cabal que requereixen tots els emissors que s'han agrupat en un mateix sector a una pressió donada. Quan aquesta dada s'utilitzi per contractar un cabal caldrà deixar un marge de seguretat. Si es disposa d'un comptador, caldrà verificar que el sector de màxima demana és menor que el cabal disponible.

2.15.4.3 REG PER ASPERSIÓ

El reg amb aspersors és un sistema destinat al repartiment d'aigua d'acord amb una pluviometria prefixada, idoni principalment per a superfícies geomètricament bastant regulars, amb una amplitud considerable i de costat superior a 6 m.

Sempre es projectarà el reg amb cobertura total dels aspersors (solapament del 100%). En cas de zones amb vents freqüents superiors a 3 m/s cal reduir la separació amb els emissors. La distribució no sempre és fàcil en geometries irregulars, cal garantir que qualsevol punt es mulla com a mínim per dos emissors.

A l'hora de dissenyar el reg amb aspersió, cal preveure que s'ha d'escollir una tovera proporcional a la superfície a regar, per això, caldrà definir en els plànols i els càlculs la tovera concreta a utilitzar en cada element. En una fulla de càlcul es relacionaran tots els aspersors per sector, per calcular el volum final del sector a una pressió donada, que evidentment ha de ser inferior al cabal subministrat pel comptador.

A partir del volum del sector es dimensionarà la xarxa secundaria. La canonada secundaria d'alimentació dels aspersors estarà preferentment tancada en anella, i serà tota de la mida màxima necessària.

Es verificarà que la pressió de sortida de l'escomesa és suficient per compensar els desnivells i les pèrdues de carga de les canonades en el punt més desfavorable.

També es verificarà que les pèrdues de carga de l'aspersor més desfavorable, sumades al desnivell, no siguin superiors al 20% de la pressió de treball de l'aspersor.

S'utilitzarà, sempre i quan sigui possible, el mateix tipus d'emissor (marca i model) per a tot el projecte, de manera que es permeti una gestió del manteniment posterior, més fàcil i eficaç. Caldrà l'aprovació dels tècnics de l'AMB de la marca i model per tal d'unificat també amb la resta del municipi o dels parcs metropolitans del mateix sector.

S'utilitzaran aspersors de turbina que portaran sempre una vàlvula anti-drenatge incorporada de fàbrica, especialment en instal·lacions amb desnivell. Es connectaran amb unió flexible a la canonada secundaria amb accessoris específics de polietilè (collarets o tes i un petit tram de canonada de la secció equivalent a la rosca d'entrada de 25mm) amb juntes de tefló en les rosques. Hauran de posseir filtre a l'entrada de l'aigua, de manera que les possibles partícules que porta l'aigua de reg no puguin obstruir-lo. El filtre haurà de ser de fàcil extracció i neteja. L'aspersor permetrà la reducció del radi d'abast del 25%.

Es procurarà triar aspersors que generin gotes més grans i s'utilitzaran angles baixos, per reduir el risc de la legionel·la. L'alçada mínima de la canya emergent serà de 10 cm.

A l'hora de la instal•lació, caldrà vigilar que es faci una perforació de la canonada secundaria amb una broca de corona, que asseguri un forat de la mida del maneguet (25 mm). Abans de tancar definitivament les canonades caldrà purgar-les i treure la resta de terra i plàstic que hi pugui haver.

2.15.4.4 REG AMB BROQUET GIRATORI

El reg amb broquet giratori és un sistema de reg destinat a repartir l'aigua d'acord a una pluviometria prefixada com a criteri general. Es procurarà triar elements que generin gotes el més grans possibles, per això s'escollirà preferentment els broquets giratoris respecte els difusors convencionals. També s'utilitzaran angles baixos, les dos accions per reduir el risc de la legionel•la.
Aquests emissors poden donar problemes amb aigües de baixa qualitat que tinguin molts sòlids en suspensió, per això cal preveure un filtre a l'escomesa general. També es poden posar filtres a cada capçal, però això augmenta la dimensió dels capçals i les arquetes necessàries.
El reg amb broquets giratoris són recomanables en general en superfícies petites i irregulars i especialment:

- En parterres amb pendent, donat que disminueixen les escorrenties per la manera en que el broquet deixa anar l'aigua.
- En aquelles zones on la pressió sigui condicionant donat que aquest tipus d'emissor giratori permet treballar a baixa pressió.

Cal considerar que si s'utilitza aquest sistema, com els emissors tenen una pluviometria baixa, per un mateix cabal es rega més superfície que amb els difusors, i per tant, no es podrà canviar a difusors sense fer més sectors de reg.

Aquest tipus de reg sempre ha d'estar automatitzat amb programador. En una fulla de càlcul es relacionaran tots els broquets, per calcular el volum final del sector a una pressió donada, que evidentment ha de ser inferior al cabal subministrat pel comptador.

S'utilitzaran toveres amb regulador de pressió integrat de fàbrica de 2,8 bar en el peu de l'element, i vàlvula anti-drenatge de sèrie incorporada. Cada tovera haurà de posseir filtre a l'entrada, de manera que les possibles partícules que porta l'aigua de reg no puguin obstruir-lo. El filtre haurà de ser de fàcil extracció i neteja

Es connectaran amb unió flexible a la canonada secundaria amb accessoris específics de polietilè (collarets o tes i un petit tram de canonada de la secció equivalent a la rosca d'entrada de 20mm) amb juntes de tefló en les rosques. El broquet permetrà la reducció del radi d'abast del 25%.

La distància entre aquests elements serà la necessària per obtenir una cobertura del 100%.
A l'hora de la instal•lació amb collarins de toma, caldrà vigilar que es faci una perforació de la canonada secundaria amb una broca de corona, que asseguri un forat de la mida del maneguet (20 mm). Abans de tancar definitivament les canonades caldrà purgar-les i treure la resta de terra i plàstic que hi pugui haver.

2.15.4.5 REG PER DIFUSIÓ

Actualment aquest sistema no s'utilitza en regs de nova implantació, per tenir una pluviometria molt més alta i necessitar més sectors per una mateixa superfície.
Normalment s'utilitzen en projectes de remodelació que ja tinguin difusió. Actualment es preferible regar amb broquets giratoris les superfícies irregulars i/o petites.
Les característiques del reg amb difusor són similars a les anteriors: ha de ser automatitzat, amb cobertura total, vàlvula anti-drenatge de sèrie, angle prefixat de fàbrica, filtre incorporat, canya de 10cm d'elevació, connexió flexible a la xarxa secundaria i parmetre la reducció del radi d'abast del 25%.

A l'hora de la instal·lació amb collarins de toma, caldrà vigilar la perforació del collarí que ha de fer-se amb una broca que tregui un cercle de la mida del maneguet (20 mm) i no un forat de mida inferior i que deixa restes de plàstic dins de les canonades.
Abans de tancar les canonades caldrà purgar-les

2.15.4.6 REG PER DEGOTEIG

S'utilitzaran sempre canonades amb degoters autocompensants integrats, amb diàmetres de 16 o 17 mm. Aquest tipus de reg serà sempre automatitzat amb programadors i la cobertura serà del 100%. Per garantir una bona uniformitat pel que fa a la separació entre degoters i línies caldrà seguir les recomanacions dels fabricants en funció del cultiu i de la textura del sòl.

Les canonades amb els degoters integrats seguiran les corbes de nivell.

La connexió entre la xarxa secundària i la canonada de degoteig es farà mitjançant un collarí o un accessori a pressió ("fitting") amb la reducció necessària. Aquestes connexions seran accessibles. Les connexions entre canonades de degoteig, altres elements o taps finals es faran amb els accessoris específics de la mida corresponent.
En un mateix sector de reg no hi hauran desnivells superiors a 5 m, malgrat els degoters siguin autocompensants, per tal d'assegurar una correcta distribució de l'aigua, sobretot a l'evacuació de la canonada.

Es col·locarà una vàlvula antisifó en el punt alt per a eliminar l'aire de la instal•lació i una vàlvula de rentat manual (segons defineixi la D.F.) en el punt baix o final de la instal·lació.
Quan els sectors tinguin tirades llargues de canonada amb un desnivell pronunciat s'intercalaran vàlvules antidrenats per a reduir i evitar que la canonada es buidi pel punt més baix.

Reg per degoteig d'arbrat viari i jardineres
En totes les obres de carrer on es realitza plantació d'arbrat, és obligatòria la instal·lació de reg per degoteig dels arbres.

Per un concepte constructiu i per poder ampliar la instal•lació posteriorment, la xarxa secundària del sistema de reg per degoteig de l'arbrat viari serà sempre de PEBD 40 mm de diàmetre. Cada ramal que surti del sector tindrà una longitud màxima de 350 m. En zones pavimentades es protegirà amb tubular corrugat de més del doble de diàmetre interior que el diàmetre de la canonada, preferentment de 125mm. Dita instal•lació discorrerà continua d'arbre a arbre, just per sota de la capa de formigó a 30 cm. aproximadament sent visible la canonada en un lateral interior de l'escocell, on s'efectuarà la connexió amb l'anell de degotadors.

L'anell de degoteig serà obert amb 7 degotadors inserits autocompensants i autonetejants cada 30 cm. de 2,3 l/h aproximadament, i anirà protegit per un tub dren de 50 mm. de diàmetre soterrat uns 20 cm. Aproximadament. Cal vigilar que la corona de reg estigui ben anivellada per assegurar un reg uniforme dins l'escocell i que quedi propera a la zona radicular, per assegurar que l'aigua arriba bé les arrels. (DETALL 10)

Totes les derivacions i connexions de la xarxa secundària s'efectuaran dins de l'escocell o s'enregistraran en pericons.

Als finals (extrems) de la xarxa secundària es col•locarà una vàlvula d'esfera de ràcord pla del mateix diàmetre que la canonada dins d'un pericó d'obra pel rentat de la instal·lació. Aquest pericó tindrà el fons formigonat i estarà connectat al sistema de desguàs amb un tub corrugat amb pendent suficient cap a l'embornal per afavorir l'evacuació. No s'utilitzaran dispositius automàtics de rentat. (DETALL 11)

En cas que no es trobi cap embornal a la zona, caldrà col•locar un colze de llautó amb reducció a rosca mascle de 3/4" i deixar el fons del pericó drenant i amb graves.
En el cas de les jardineres no integrades al paviment o suspeses es pot automatitzar el reg segons el disseny de la jardinera, però cal fer arribar un tub d'entrada de l'aigua i un de sortida de l'escorrentia. Amb jardineres sempre cal tenir boques d'acoblament ràpid per assegurar el reg manual.

Reg per degoteig en parterres d'arbustives i entapissants
El reg per degoteig en parterres és molt interessant per la localització i la baixa pluviometria, que permet regar amb precisió i estalvi d'aigua en grans superfícies. Actualment la majoria dels parterres es protegeixen amb manta antiherbes, que facilita el manteniment. (DETALL 13)

El degoteig pot tenir problemes en zones amb rosegadors, si en un projecte és coneguda la incidència de rates o conills, serà millor optar per regar amb aspersió.

Tot sovint es col·loca la graella de degoteig per sobre de la manta, tapada amb triturat de fusta o escorça de pi. Aquesta alternativa facilita la localització de les avaries i el manteniment de la graella. D'altre banda la fa molt més accessible als gossos i al vandalisme. En parterres plans es sens dubte la millor opció.

En parterres amb pendent, sobretot si és forta, l'aigua llisca per la manta i té menys infiltració. Amb disposicions de degoters a 50 cm i línies a 50 cm, és possible que hi hagin plantes que pateixen o moren quan estan acabades de plantar. Si la pendent permet posar triturat de fusta, aquest ajuda a infiltrar. Si la pendent és tan forta que no es pot posar ni triturat, el millor es col·locar la graella per sota de la manta.

En talussos en pendent, les canonades amb els degoters es col·locaran paral·leles a les corbes de nivell i la seva distribució anirà espaiant-se a mesura que es va baixant pel talús, de tal manera que les canonades estaran més juntes a la part de dalt i més separades a la part de baix, aproximadament un 25 % més de separació en el darrer terç del talús.
En aquest tipus d'instal·lació es crearà una xarxa secundària a la sortida del capçal, formada per un col·lector d'entrada i un altre de sortida de polietilè (PE) adient a la mida del capçal i al volum d'aigua circulant.

Entre els col·lectors es connectaran línies de canonada amb degoters integrats auto-netejant i auto-compensant de 2,3 l/h, inserits a cada 50 cm com a màxim. La longitud de les línies està en funció de la pendent, el diàmetre, la pressió a l'inici de les canonades i el cabal del degoter.

Es recomanen aquestes distàncies de canonada com a màxim, en terreny pla, considerant una pressió al final del lateral de 5 mca.

Pressió d'entrada (m.c.a.)		Distància entre degoters (m)		
		0,3	0,5	1
2,3 l/h	15	86	133	233
	20	99	154	268
	30	118	183	321
	35	125	195	342
1,6 l/h	15	109	169	294
	20	125	195	339
	30	150	232	406
	35	159	247	432

Les línies de degoters estaran separades 20 cm. de les voreres i entre elles entre 30 i 50 cm, en funció del tipus de plantació, la textura del terreny i el cabal de degoter, quedant soterrades entre 5 i 10 cm, màxim 15 cm. La pluviometria en funció del cabal dels degoters, la separació entre aquests i la separació entre línies es pot consultar en la següent taula.

	1,6								2,3							
Distància entre degoters (m)	0,3	0,3	0,3	0,3	0,5	0,5	0,5	0,5	0,3	0,3	0,3	0,3	0,5	0,5	0,5	0,5
Distància entre línies (m)	0,2	0,3	0,4	0,5	0,2	0,3	0,4	0,5	0,2	0,3	0,4	0,5	0,2	0,3	0,4	0,5
Dosis d'aplicació (mm/h)	26,7	17,8	13,3	10,7	16	10,7	8	6,4	38,3	25,6	19,2	15,3	23	15,3	11,5	9,2

Les canonades de degoters sempre s'estendran seguint el sentit de les corbes de nivell.

Al final del col·lector de sortida es col·locarà una vàlvula de ràcord pla del mateix diàmetre que la canonada dins d'un pericó de plàstic.

La instal•lació estarà dotada d'una vàlvula antisifò automàtica que s'ubicarà a tots els punts alts de la instal•lació, dins de pericó de plàstic. Aquest pericó serà nou o podrà ser el del sector de reg o el de la vàlvula de rentatge (DETALL 12).

Reg per degoteig en gespa

Encara que és un mal sistema per regar la gespa, (dificulta les feines de manteniment, té una vida útil curta i és difícil detectar les avaries), si es vol regar amb aigües regenerades amb poca garantia de salubritat, actualment és la única alternativa.

S'ha de preveure un substrat de qualitat i bàsicament sorrenc, amb un sistema assegurat de drenatge. La graella de degoters s'ha d'instal·lar entre 7 i 10 cm de fondària, amb degoters integrats, auto-compensats, amb un tractament amb làmina física antiarrels, de 2,3 l/h, amb una distribució de les línies i dels degoters segons la textura .

La graella ha d'estar el més horitzontal possible, i la distribució final dels degoters hi de ser al portell. La pluviometria en funció del cabal dels degoters, la separació entre aquests i la separació entre línies es pot consultar en la taula de l'apartat anterior.
Cal considerar que la implantació de la gespa s'ha de fer amb un sistema provisional de reg per aspersió, sobretot si es fa amb llavors. En el cas d'implantació amb gleves de gespa, es poden col·locar les línies a sota dels pans.

En els capçals generals d'aquestes instal·lacions cal preveure un filtratge addicional i un tractament general d'injecció d'àcid, per allargar la vida de la instal·lació.

2.15.5 PROGRAMACIÓ DEL REG

Serà obligatori instal·lar una xarxa de reg automatitzat, programat i telegestionable, en totes les zones verdes i plantacions d'arbrat viari, que hagin de ser rebudes pels serveis tècnics de l'AMB. Les instal·lacions de reg per aspersió, difusió, broquet giratori i degoteig estaran controlades per capçals de reg.

Un capçal és el conjunt d'elements que permeten l'obertura manual o automàtica d'un sector de reg o de tota la instal·lació, normalment es troben en arquetes enterrades, encara que a vegades es fan instal·lacions verticals en parets, amb les canonades generales amb col·lectors i una bateria d'electrovàlvules. Els detalls de la construcció dels capçals es detallen en els plànols.

Quan vagin dins de les arquetes enterrades, s'instal·laran deixant espai suficient per a manipulacions posteriors. Amb tots els elements i accessoris nets, desmuntables i lliures de morter. S'evitarà posar elements a diverses alçades.

Les arquetes es posaran en llocs visibles, preferiblement sobre paviment tou o terra i fora de la gespa. Es convenient concentrar dos sectors en una sola arqueta (depenent de la mida de les electrovàlvules i accessoris).

2.15.5.1 CAPÇAL MESTRE

El capçal mestre, que pot tenir by-pass, s'acciona des del programador, i talla l'aigua quan no s'està regant. No tots els sistemes de telegestió admeten aquesta possibilitat.

En les instal•lacions realitzades per l'AMB no s'instal•len capçals generals, ja que si es fan accidentalment actuacions sobre elles, com rases o trencaments, no es detecten fins que el reg no es posa en marxa i per tant es considera que és millor tenir sempre las canonades de la xarxa general en carrega.

2.15.5.2 CAPÇAL DE REG PER ASPERSIÓ

El capçal de sector de reg per aspersió, difusió o broquets giratoris, normalment es dissenya de 1´´1/2 de diàmetre nominal, per cabals al voltant de 5.000-6.000 l/sector. Ha de ser totalment desmuntable. Estarà format per: vàlvula d'esfera manual de PVC tipus Sandwich de ràcord pla i rosca mascle i una electrovàlvula de pas total amb regulador de cabal i solenoide (de 24 ó 9 v, segons el tipus de comandament elèctric de la instal·lació) amb possibilitat d'obertura manual i drenatge intern i connexions estanques.

Tots els accessoris, tes i colzes, seran de llautó, (a excepció de la clau) i de 10 bar de pressió nominal. Normalment s'instal·laran dins del pericó, quedant alliberats de morter per facilitar el seu desmuntatge. (DETALL 14).

En cas d'instal·lacions en paret, es farà amb un col·lector i seran fàcilment accessibles i desmuntables.

En les instal·lacions amb broquet giratori cal considerar la possibilitat d'afegir un filtre en el capçal, o un general més gran per tota la instal·lació.
El nombre de sectors pel reg aeri s'haurà de calcular en base a la franja horària establerta per aquest tipus de reg que anirà preferentment des de les 24h fins a les 6h.

2.15.5.3 CAPÇAL DE REG PER DEGOTEIG

El capçal per sector de reg per degoteig, normalment de 1´´ de diàmetre nominal i 10 bar de pressió, serà totalment desmuntable, estarà format per: vàlvula d'esfera manual de PVC tipus Sandwich de ràcord pla i rosca mascle, filtre metàl·lic de 300µ (micres) o 120 mesh, electrovàlvula de pas total amb regulador de cabal i solenoide (de 24 ó 9 v, segons el tipus de comandament elèctric de la instal•lació) amb possibilitat d'obertura manual i drenatge intern i connexions estanques, regulador de pressió ajustable metàl·lic o amb dial incorporat a l'electrovàlvula.

El capçal de reg per degoteig incorporarà un manòmetre per controlar la pressió o un punt de pressa de la mateixa.

Tots els accessoris, tes i colzes, seran de llautó (a excepció de la clau), i s'instal·laran dins del pericó, quedant alliberats de morter per facilitar el seu desmuntatge. (DETALL 15).

2.15.5.4 TREBALLS ELÈCTRICS (FINS A 24 V)

La instal·lació elèctrica d'una xarxa de reg automàtic està formada per un programador que controla l'hora de posada en marxa, els dies de reg, i el temps de reg dels sectors, així com un sistema per fer arribar la senyal a cadascuna de les electrovàlvules. També es pot donar el cas de programadors autònoms alimentats per piles. Preferentment en noves instal·lacions s'optarà per alimentació amb cable soterrat.

Les instal·lacions elèctriques es realitzaran dins de tubs corrugats de doble capa, de 90 mm de diàmetre, amb conductors de coure de 0,6/1 kV de tensió assignada, amb designació RV-K. Els conductors tindran una secció mínima d'1'5 mm2. Si es superen els 100 m. de longitud la secció del cable serà augmentada a 2'5 mm2.

El número de conductors seran els necessaris per cada un dels sectors de reg, un pel comú més un 30% de cables de més de reserva, i sempre dos com a mínim, que passaran per tota la instal·lació.

Les instal·lacions elèctriques seran registrades a través de pericons. No hi pot haver un tram de més de 50 m sense registre. Es poden utilitzar les mateixes arquetes on resten ubicats els capçals, les claus de pas i passos de calçada. Mai podran ser utilitzades les arquetes o tubulars d'enllumenat públic.

Les connexions elèctriques amb els cables de l'electrovàlvula s'efectuaran amb, connexions estanques de silicona o similar normalitzada, evitant que la corrent elèctrica no es derivi a terra.

La instal·lació elèctrica que alimenta el programador acomplirà la normativa del reglament electrotècnic de baixa tensió i estarà protegida per ICP de 6 A, i diferencial de 40 A amb sensibilitat de 30 mA.

La ubicació del programador serà dins d'armari de polièster o de xapa, amb juntes d'estanquitat i placa de muntatge, proveïts de pany amb clau a definir per la DF o l'Ajuntament.
Sempre que sigui possible, aquest armari es situarà annex al quadre elèctric d'enllumenat, sobre un peu de formigó. En el cas que el peu de formigó no sigui comú es farà un pont amb tubular de 90 mm de diàmetre per sota del paviment, que connecti els dos armaris.
Si no es disposa d'una escomesa elèctrica, s'efectuarà la contractació d'una específica per al programador de reg per part de l'instal•lador complint les normatives vigents de la companyia elèctrica i d'acord amb els tècnics de l'AMB.

En les instal·lacions de reg es col·locarà un sensor de pluja electrònic capacitatiu de resposta immediata o un sensor electromagnètic regulable, amb protecció antivandàlica d'acer inoxidable i es col•locarà annex a l'armari del programador. En casos puntuals aquest model es pot veure modificat en funció del programador emprat pel sistema de telegestió.

2.15.5.5 PROGRAMADOR

Els programadors s'hauran d'ajustar al nombre d'estacions. Preferentment hauran de ser modulars ampliables, sobretot en zones verdes o en projectes executats per fases. Tots els equips hauran d'estar dotats de kits de comunicació per la telegestió.
En el supòsit que la instal•lació de reg no superi els tres sectors i sigui inviable la connexió a la xarxa elèctrica, es podrà instal•lar un model de programador autònom telegestionat.

La selecció del model definitiu haurà d'estar consensuada pels tècnics de l'AMB i els tècnics municipals.

2.15.5.6 TELEGESTIÓ

Actualment qualsevol nova xarxa de reg ha de contar amb sistemes que permetin telegestionar la totalitat dels punts de reg, tot introduint sensors meteorològics.
En el mercat hi ha diferents propostes de telegestió, que van canviant i es van actualitzant ràpidament.
Normalment en cada projecte s'utilitzarà el sistema que ja tingui implantat l'ajuntament concret o l'AMB.
Bàsicament consisteixen en programadors elèctrics o a piles, que es comuniquen amb repetidors, elèctrics o solars, i que finalment envien la informació a un element que es comunica (normalment via mòdem) amb un programa central que gestiona el reg, incorporant les dades meteorològiques o d'altres.
Atès els importants beneficis en la reducció de mà d'obra i de consum d'aigua que comporta la telegestió, en tots els nous projectes de reg gestionats per AMB és imprescindible implantar un sistema d'aquests tipus.

2.15.6 ALTRES ELEMENTS AMB AIGUA

2.15.6.1 FONTS

Les fonts de boca han de situar-se el més a prop possible de la xarxa d'aigua de subministrament (preferentment no més de 15m). Normalment s'exigeix un comptador d'aigua específic per les fonts, que serà el més petit possible.

Puntualment, i prèvia aprovació municipal, es pot utilitzar una escomesa comú. La connexió de les fonts anirà abans de la clau de les boques de reg, i es protegirà amb una vàlvula antiretorn situada just després de la seva connexió. Es pot considerar la conveniència d'instal·lar un comptador addicional per poder calcular el consum derivat de les fonts d'aigua potable.

Les canonades de subministrament d'aigua seran el més petites possibles, (20 mm per una o dos fonts) a validar segons els càlculs hidràulics, i es realitzaran amb PEAD i accessoris electrosoldats.

Al peu de la font hi haurà una arqueta amb una clau de bola, un filtre i un regulador de pressió, adequats a la mida de la canonada de subministrament. (DETALL 16).

S'estudiarà la pavimentació del peu de la font per evitar entollaments (evitant en un quadrat de 2x2 la utilització de paviments tous o gespes), amb una reixa que reculli els esquitxos i un drenatge registrable de mida suficient.

En fonts allunyades de la xarxa d'aigua potable de la companyia o quan tinguem varies fonts en sèrie, cal valorar la conveniència de col·locar una electrovàlvula, comandada pel programador, que renovi l'aigua estancada dins la canonada, amb una freqüència a definir in situ, assegurant l'adequada cloració del aigua en tot moment. L'aigua pot abocar-se a la claveguera o aprofitar-se per algun reforç de reg. (DETALL 17).

2.15.6.2 ALTRES SUBMINISTRES

La connexió a la xarxa primària dels lavabos públics es realitzarà com a mínim amb canonada de 32 mm de diàmetre, sense perjudici dels corresponents càlculs hidràulics. A l'exterior de l'edifici i com a màxim a un metre de distancia, s'instal•larà una vàlvula dins d'una arqueta, per poder tallar l'aigua. Cal també incorporar un comptador independent.
El subministrament d'aigua potable per concessionaris dels espais públics, com bars, restaurants o altres serveis s'haurà de preveure amb escomeses pròpies. Si no és possible, caldrà independitzar el subministraments amb comptadors a l'escomesa o el més a prop possible de la mateixa.

2.15.7 REDACCIÓ DEL PROJECTE DE REG

2.15.7.1 REDACCIÓ DEL PROJECTE

Per la redacció del projecte, caldrà calcular les necessitats del reg i el dimensionament de l'escomesa i la xarxa seguint les directius del present document i la Guia per a la redacció de projectes d'obra civil i espais verds (IT 730.02.A) .

Caldrà definir primerament les superfícies que ocupen les diferents tipologies de plantes:

- arbres en zona enjardinada.
- arbres en paviment.
- m2 gespa, prat i via verda.
- m2 arbusts, enfiladisses i entapissants.

Seguidament s'haurà d'estudiar l'origen de l'aigua, les possibilitats d'escomeses d'aigua no potable i la determinació de les limitacions de qualitat i de cabal. Cal establir en el projecte el protocol de seguiment de la qualitat de l'aigua

Caldrà justificar les dosis de reg amb un disseny agronòmic a partir de les necessitats i de les condicions del futur enjardinament, que es complementarà amb un disseny hidràulic de la instal·lació, amb la definició dels sectors, dimensionat de la xarxa, definició de materials i planificació del reg. També caldrà definir com s'automatitzarà i controla telemàticament.

Els plànols seran coherents amb les descripcions de la memòria. Es generaran plànols suficients per que la comprensió dels detalls sigui fàcil. (entre E1:200 i E1:500)

Els detalls dels diferents elements de la xarxa de reg (difusors, aspersors, elements de degoteig, punts de presa d'aigua, troneres i d'altres elements de registre i de programació) es dibuixaran a una escala adequada per a la seva completa definició, inclosos marcs i tapes; així com la tronera d'escomeses elèctrica i d'aigua i comptadors.

S'adjuntaran plànols de detall, a escales adequades, de les seccions de rasa, amb ubicació i diàmetre de la conducció de reg; i de la resta dels elements: difusors, aspersors, elements de degoteig, preses d'aigua, tronetes i d'altres elements de registre, incloses el programador i les peces a allotjar al seu interior; troneta per a l'escomesa i comptadors, amb el detall de l'escomesa i dels comptadors. Cal incloure també el plànol d'esquema de la xarxa de reg.

Pel que fa als espais destinats a parcs i jardins públics, i quan l'abastament d'aigua per al reg sigui un altre que la xarxa d'aigua potable, caldrà incloure els plànols necessaris per a la completa definició de la captació d'aigua, ja sigui superficial (elements d'embassament d'aigües plujanes, d'aigües reciclades...) o subterrània (pous). Caldran també els plànols de les canalitzacions per portar l'aigua a la/les zona/es de reg; de les cambres de bombes, amb inclusió dels elements d'impulsió, i dels elements necessaris per donar a les aigües captades el tractament adient (filtres i d'altres tractaments químics) per aconseguir la seva aptitud per al reg.

- Planta
- Situació del punts de reg
- Detalls (incloure l'escomesa elèctrica)
- Captació i tractament / escomesa

El pressupost es presentarà amb TCQ, a partir del banc de preus específic de l'AMB, on estan definides les principals partides utilitzades normalment en els projectes d'urbanització.

2.15.7.2 SUPERVISIÓ I RECEPCIÓ DEL PROJECTE

Per avaluar la coherència del projecte amb el pressupost, caldrà elaborar els ràtios de reg del projecte, diferenciant si es tracta de projectes d'alineacions de carrer o de superfícies enjardinades. (Annex II):

	Elements Generals	Fonts	Boques	Arbres	Arbusts	Gespa
Import per capítol						
Ràtio						
	€/m²	€/ut	€/ut	€/ut	€/m²	€/m²

Dades generals del projecte:

Import Reg/Superfície total (R/A)	€/m²
Import Reg/S ponderada (R/H)	€/m²

Import Total/S total (P/A)	€/m²
Import Total/S ponderada (P/H)	€/m²

D'altre banda, per repassar la coherència de tot el projecte, s'adjunta un check-list que permet repassar tots els documents contractuals, verificant que l'amidament i la descripció dels elements és homogènia en tots ells. (Annex II).

2.15.8 SEGUIMENT I RECEPCIÓ DE L'OBRA

2.15.8.1 SUPERVISIÓ I RECEPCIÓ D'OBRA

Es refereix a totes aquelles proves necessàries que s'hauran de dur a terme en la xarxa de reg instal·lada per tal de comprovar la qualitat dels materials, la qualitat en l'execució i la qualitat en el funcionament i seran imprescindibles per la seva recepció.

Per a cadascun dels materials instal·lats es demanarà la marca, model i fabricant així com els certificats de qualitat corresponents, que seran lliurats a la propietat abans de la seva instal•lació a fi de comprovar si gaudeixen de l'aprovació de la Direcció d'Obra. Una copia dels certificats dels materials realment col•locats es tornaran a lliurar amb el "As Built"

Es comprovarà en el decurs de l'obra per a cada partida executada:

- Qualitat de les terres i sorra de replè de les rases.
- Profunditat de les rases.
- Comprovació en l'aplec de l'estat dels tubs.
- Comprovació de com s'estan realitzant les juntes amb les peces especials i massissos de formigó.
- Comprovar com s'estan enrasant amb el terreny els aparells.
- Es comprovarà que s'hagi eliminat el formigó de les vorades allí a on van aspersors o difusors, per tal d'apropar-los al màxim a les mateixes.
- Es verificarà que els forats fets per connectar els maneguets dels aspersors són suficientment grans i que no queden restes de plàstic a l'interior de les canonades.
- Abans que s'hagin instal•lat la majoria dels aspersors i difusors, es comprovarà el sistema antivandàlic en cas que ni hagi.

Per comprovar el funcionament del reg per degoteig, cal que el contractista obri el reg mitja hora aprox. abans de la visita.

Es realitzaran els proves hidràuliques de pressió i estanquitat, obligatòries per tota la xarxa primària, i la de cobertura (opcional a criteri de la DF). L'assoliment de la prova serà certificat per una empresa homologada de control de qualitat, que expendrà el certificat corresponent:

2.15.8.1.1 Prova de pressió

Per a la xarxa primària es comprovarà fent el tancament de les vàlvules de cada sector. Abans de començar la prova s'han de col•locar en la seva posició definitiva tots els accessoris de la canonada i la rasa deu estar parcialment farcida deixant les juntes descobertes.
Encara que no és habitual, si cal verificar la xarxa secundària es comprovaran cadascuna de les estacions de reg de forma individual mantenint la vàlvula de bola i electrovàlvula tancades i posant taps provisionals en els tubs dels emissors.

S'iniciarà la prova omplint d'aigua la canonada, mantenint-se plena la canonada al menys 2 h. L'omplert de la canonada es realitzarà deixant oberts tots els element que puguin donar sortida a l'aire, els quals s'aniran tancant després i successivament de baix a dalt. En el punt més alt, en cas de que no hi sigui, es col•locarà una reixeta de purga per l'expulsió de l'aire i es comprovarà que les vàlvules de pas intermèdies es trobin ben obertes.

Un cop transcorregudes les dos hores, es començarà a fer pujar lentament la pressió, de forma que l'increment de la mateixa no superi un quilo per cm2 i minut. Un cop obtinguda la pressió desitjada, que serà 1.4 la pressió màxima estàtica, es deixarà de fer durant trenta minuts. En cas de no conèixer la màxima pressió estàtica, es farà la prova a 8 atm.
La prova es considerarà satisfactòria quan durant aquest temps (30 minuts) el manòmetre no acusi un descens superior a la rel quadrada de la pressió de prova (Kg/cm2) dividit per 5. Quan el descens sigui superior es corregiran els defectes observats, repassant les juntes que perden aigua, canviant si fora necessari algun tub, de forma que a la fi s'aconsegueixi que el descens no sobrepassi la magnitud indicada.

2.15.8.1.2 Prova d'estancament

Després d'haver-se realitzat satisfactòriament la prova de pressió anterior, deurà realitzar-se la d'estancament. La pressió de prova d'estancament serà la màxima estàtica que hi hagi en el tram de la canonada objecte de la prova, i com a mínim serà de 6 atm. La pèrdua queda definida com la quantitat d'aigua que deu subministrar-se al tram de canonada en prova mitjançant un bombin tarat, de manera que es mantingui la pressió de prova d'estancament després d'haver omplert la canonada d'aigua i haver-se expulsat l'aire. La duració de la prova d'estancament serà de dues (2) hores i la pèrdua en aquest temps serà inferior al valor donat per la fórmula

$$V = K \times L \times D$$

- A on V és la pèrdua total de la prova en litres
- L és la longitud del tram objecte de la prova en metres
- D és el diàmetre interior en metres
- K és un coeficient depenent del material

El contractista a la les seves expenses, repassarà totes les juntes i tubs defectuosos qualsevol que siguin les pèrdues fixades si aquestes són sobrepassades i qualsevol pèrdua d'aigua apreciable, encara quan el total sigui inferior a l'admissible.

2.15.8.1.3 Prova de cobertura

Entre dos aspersors qualsevol d'un sector de reg , la diferència de pressió no pot ser superior al 20 % i la variació de cabal serà com a màxim del 10%.

Un cop finalitzat el projecte i executada la instal•lació, mitjançant pluviòmetres repartits al llarg del sector, obtindrem les diferent pluviometries en cada punt mostrejat (Pli) i la pluviometria mitjana.

La disposició dels pluviòmetres serà aleatòria, repartits per tota la superfície a testar, i com a mínim un punt cada 50 m2

Segons la fórmula de Christiansen calcularem el coeficient d'uniformitat.

$$Cu = 100 \left(1 - \frac{\sum (Pli - Pl\ mitjana))}{i^* \ Pl\ mitjana}\right.$$

Si la instal•lació ha estat projectada d'acord amb les premisses apuntades, el Cu estarà per sobre del 80 %, encara que en alguns casos poden considerar-se acceptables valors del 75%

A banda de totes aquestes comprovacions esmentades la Direcció d'Obra podrà exigir qualsevol altra que es consideri necessària o interessant.

2.15.8.1.4 Altres comprovacions

Es comprovarà el funcionament de les vàlvules i electrovàlvules, una per una, fent-les treballar a les condicions extremes.

Es comprovarà el funcionament de tots els aspersors i difusors, un per un, deixant-los durant una estona llarga per veure si es produeixen embassaments.

Es comprovarà exhaustivament cadascun dels programadors: modificant els programes, obrint i tancant manualment cadascun dels sectors, modificant els temps de reg, etc.

A banda de totes aquestes comprovacions esmentades la Direcció d'Obra podrà exigir qualsevol altra que es consideri necessària o interessant.

Totes les proves de funcionament aniran a càrrec del Contractista ja que es consideren incloses dins del preus unitaris del materials i de la instal•lació.

2.15.8.2 FINAL D'OBRA

Per tal de rebre la instal•lació de reg serà imprescindible la presentació dels plànols definitiu de la instal·lació o "As Built"

Caldrà lliurar al personal l'AMB, plànols (en paper i suport informàtic) de finalització d'obres amb llegenda, on quedin definits tots els elements que composen la instal•lació com poden ser: diàmetre de canonada, marques i models dels elements instal•lats, mides arquetes, diàmetre i cabal dels comptadors d'aigua, etc.

En el plànol també s'ha de indicar les característiques del programador: marca, model, nº de sectors, i el dibuix de la delimitació dels sectors de reg amb una breu descripció de cadascun d'ells a la llegenda.

Així mateix en el plànol apareixerà una fotografia del interior de totes les arquetes que tenen elements de reg.

També caldrà lliurar els certificats dels materials emprats i els certificats de les probes de pressió i estanqueïtat .

Caldrà lliurar manual d'instruccions, garanties i comandaments corresponents als elements que composen la instal•lació així com 2 claus d'armaris i tapes d'arquetes i 1 consola de programació per a programadors autònoms.

2.16 CONTROL DE L'EROSIÓ

2.16.1 ÀMBIT D'APLICACIÓ

El control de l'erosió es la protecció de talussos i terrenys amb pendent o ribes i canals mitjançant la cobertura d'aquests amb xarxes, mantes, geomalles, geocel·les i biorotllos

2.16.2 CONDICIONS DE LA PARTIDA D'OBRA EXECUTADA

En finalitzar la col·locació dels elements de control de l'erosió, aquests han de quedar ben estabilitzats i fixats adaptant-se perfectament al talús per tal de que la vegetació pugui desenvolupar-se amb major facilitat. Cal que hi hagi un recobriment total de la superficie a protegir.

2.16.3 CONDICIONS DEL PROCÉS D'EXECUCIÓ

Tots els materials utilitzats en el control de l'erosió han de complir els requisits especificats a l'apartat MATERIALS PER AL CONTROL DE L'EROSIÓ.

2.16.3.1 mANTES I XARXES ORGÀNIQUES

En primer lloc s'ha de preparar el terreny, eliminant les partícules més gruixudes i reperfilant mínimament per evitar soscavaments o microtopografies que puguin evitar el contacte directe de la manta amb el terreny.

Excavació de rasses:
-Excavació d'una rassa paral·lela al cap del talús, a 1 metre d'aquest, d'entre 20-30 cm de fondària i 20-30 cm d'amplada
-Excavació d'una rassa al peu del talús de dimensions semblants a les del cap del talús.
-Excavacions de rasses de menors dimensions, 15 x 15 cm, als dos extrems exteriors laterals de la instal·lació.

En tots els casos la manta s'introduirà a la rassa i es farà un plec sobre si mateixa grapant aquest al terreny a raó d'una grapa cada 0,5 metres de rassa. Posteriorment es procedir al reblert i compactació de la rassa.

Estesa de la manta des de la rassa superior fins la rassa del peu del talús.

És important que la manta tingui contacte amb la totalitat de la superfície del talús.

L'amplada dels rotllos és de 2 metres per aquest motiu és provable que s'hagin d'instal·lar diferents tirades de manta en un mateix talús, en aquest cas cada rotllo s'haurà de solapar amb el del costat 0,1m. En el cas d'acabament de la manta en una mateixa tirada s'haurà de solapar amb el nou rotllo 0,1 metres, en aquest cas, és important que els solapaments es facin a favor del corrent dominant de les aigües d'escorrentiu, de tal forma que l'aigua no pugui aixecar la manta.

Els solapaments es graparan a raó de una grapa cada 0,5 metres lineals de solapament.

La manta es fixarà al terreny mitjançant grapes de ferro corrugat de mida estàndard 20 x 10 x 20 cm i 0,8 cm Ø. En el cas de terrenys poc cohesionats es faran servir grapes de major longitud segons criteri de la Direcció d'Obra. La densitat de grapes anirà des 2 a 4 Uts/m2, segons la pendent. En el cas de talussos de reblert sempre es considerarà una major densitat de grapes que en talussos originats per una excavació.

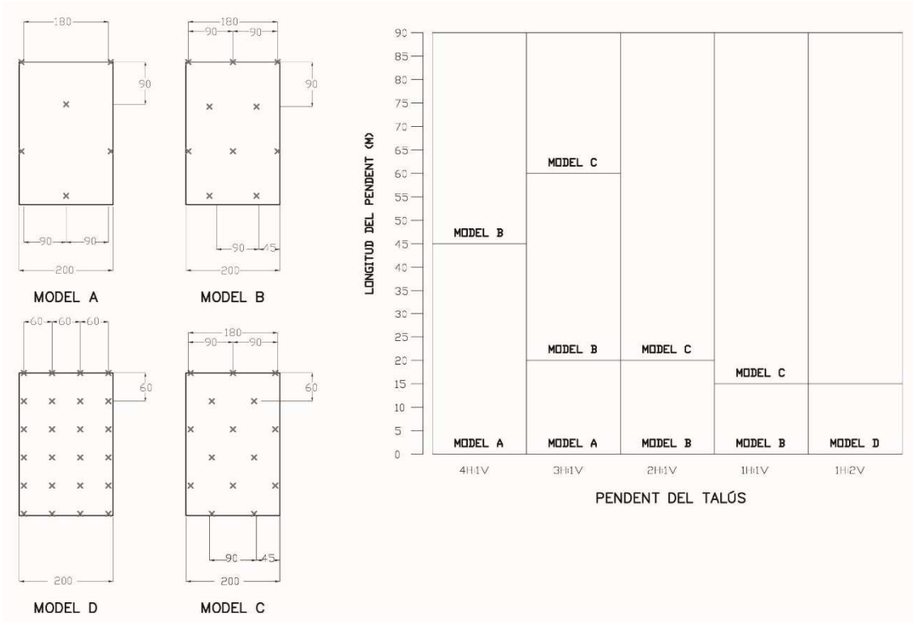

La instal·lació de la manta ha d'anar acompanyada d'una sembra manual d'herbàcies per tal d'accelerar la colonització de la vegetació. Aquesta sembra es farà sempre abans de la instal·lació de la manta.

En el cas de realitzar una plantació, aquesta es farà posterior a la instal·lació de la geomalla, es procedirà a fer un tall de la geomalla amb forma de 7, es plantarà i posteriorment es tornarà a estendre la geomalla i es col·locarà una grapa.

-Talusos

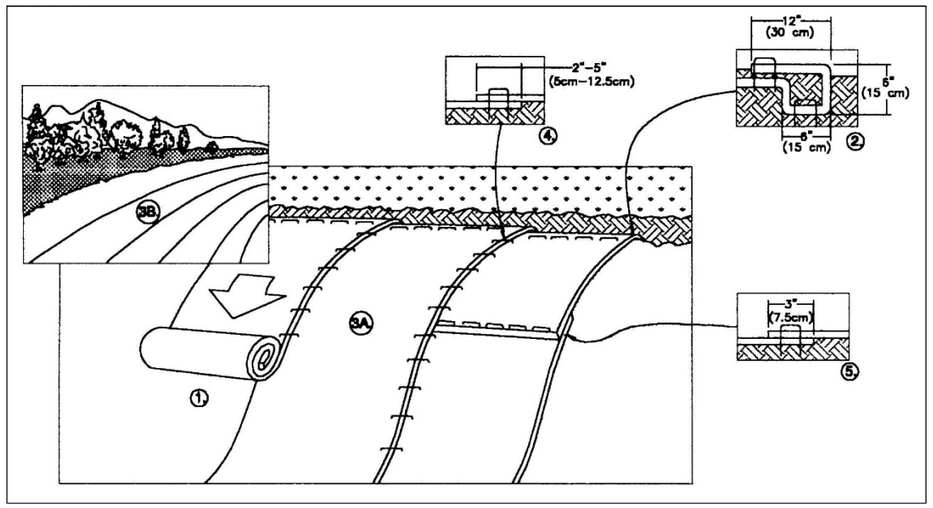

-Canals:

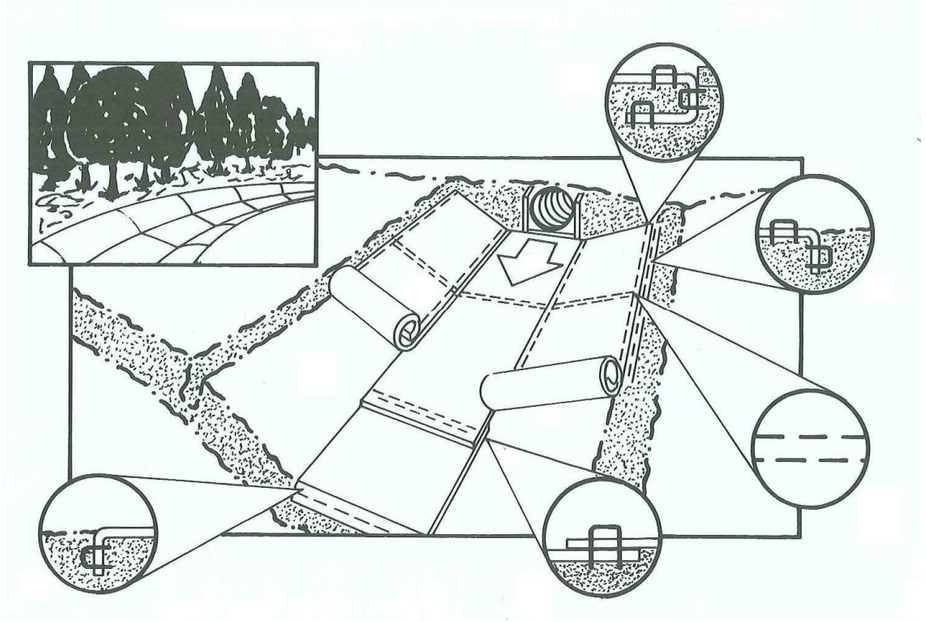

-Marges de cursos d'aigua:

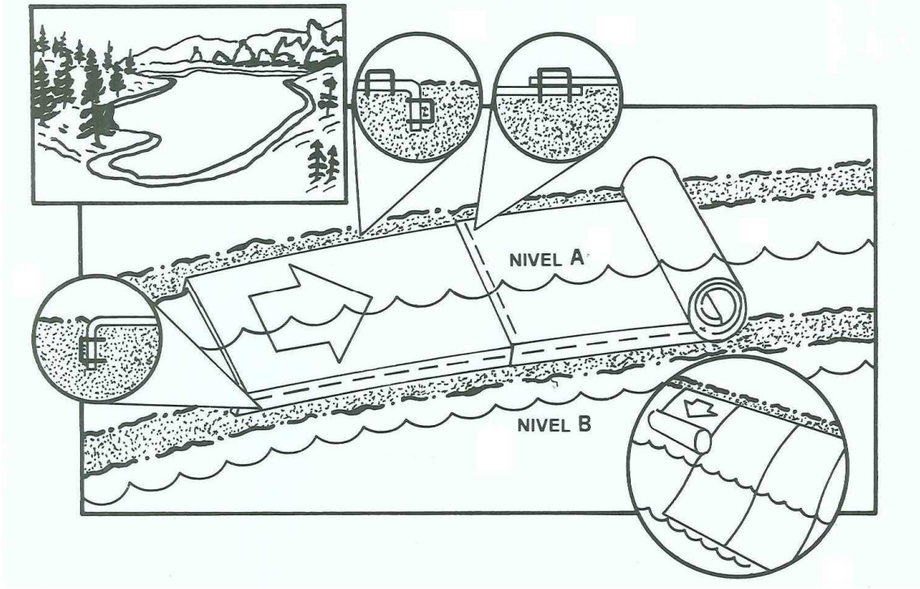

2.16.3.2 geomalles

Per a la col·locació de la geomalla es seguirà el mateix porcediment descrit per a les mantes i xarxes orgàniques.

2.16.3.3 geocel·les

Les geocel·les es colocaran de forma similar a les mantes, xarxes i geomalles fixant-les amb uns acoratges al talús i amb els tendons de polietilè al cap del talús. Posteriorment es reompliran de terra les cel·les.

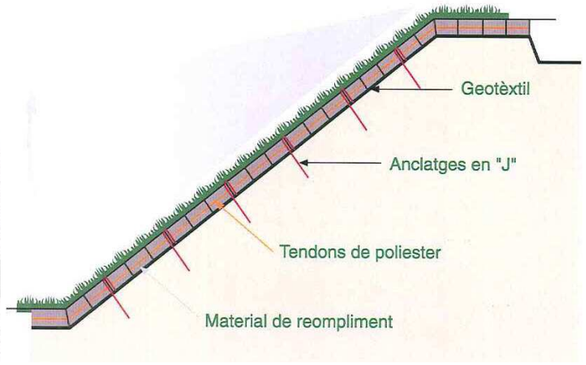

2.16.3.4 biorotllos

S'excavarà una rasa de 0,2 m de profunditat per tal de preparar el terreny. Alhora, del terreny s'haurà d'anar eliminant el material groller i altres restes que poden interposar-se entre el rotllo i el propi sòl.

Els rotllos s'insereixen a la rasa i es reforça la instal·lació mitjançant estaques de fusta amb la punta afilada, en cas de subjecció a un substrat rocallós o d'obra es col·locaran ancoratges i es lligarà el rotllo amb una corda de polipropilè de 3,5 mm. de diàmetre protegida amb un recobriment de goma amb resistència a la intempèrie.

En el cas de la instal·lació dels rotllos en cursos d'aigua amb corrent es col·locaran 2 estaques per cada 0,75 m.l. una a cada banda del rotllo (8 estaques en el cas d'un rotllo de 3 m.)
Les dues primeres estaques es col·loquen a cada banda del rotllo a 0,25 m. i 0,5 m. de l'extrem.

En el cas de la instal·lació en llacs, zones humides, etc, el número d' estaques pot ser inferior i a determinar per la Direcció d'Obra.

Les estaques van lligades amb corda de polipropilè de com a mínim 3,5 mm. de diàmetre.

La mida de les estaques ha de ser de 6-8 cm. de diàmetre i 100-120 cm. de llargada.
Les estaques no sobresortiran del diàmetre del rotllo estructurat, en cas que així sigui es tallaran.

La instal·lació de diversos rotllos implica la necessitat de reforçar els punts d'unió mitjançant una corda de polipropilè de 3,5 mm ∅ que ressegueixi tots els punts de la malla. Veure figura següent.

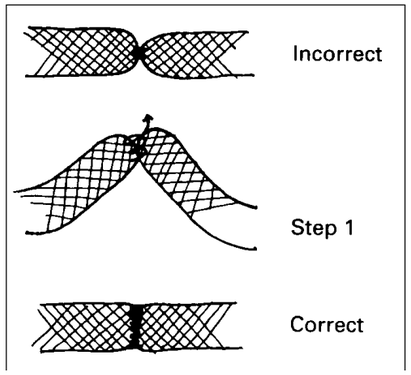

2.16.4 VERIFICACIONS DE CONTROL

Es verificarà que la col·locació

2.16.5 UNITAT I CRITERI D'AMIDAMENT

m^2 o ha de superfície realment executada sobre el perfil.

2.16.6 NORMATIVA DE COMPLIMENT OBLIGATORI

NTJ 08H:1996 Hidrosembres.

MAPA, *Reglament Tècnic de Control y Certificación de Semillas y Plantas Forrajeras y modificaciones*. (BOE de 15 de juliol de 1986).

MAPA *Real Decret 72/1988, de 5 de febrero, sobre fertilizantes y afines y modificaciones*. (BOE de 6 de febrer de 1988).

2.17 COL·LOCACIÓ DELS MATERIALS COMPLEMENTARIS

2.17.1 ÀMBIT D'APLICACIÓ

Conjunt de disposicions relatives a la posada en obra d'aspres, vents, protectors, reixes d'escossell, geotéxtils, jardineres i rètols.

2.17.2 CONDICIONS DE LA PARTIDA D'OBRA EXECUTADA

2.17.2.1 ASPRES, VENTS I PROTECTORS

Segons la NTJ 08B i la NTJ 08C.

2.17.2.2 REIXES D'ESCOSSELLS

La reixa col·locada s'enrasarà amb el paviment del perímetre de l'escossell amb una tolerància de + - 5 mm. La separació mínima entre el perímetre de l'arbre i el diàmetre de la reixa que l'envolta serà de 10 cm. Seran desmuntables amb facilitat i si tenen alguna unió mecànica serà de material inoxidable.

Independent de la forma que tinguin, tindran una superfície mínima d'1 m2 repartit al voltant del tronc de l'arbre.

2.17.2.3 TUBS D'AIREACIO

Els tubs d'aireació es disposaran al voltant del sistema radicular de l'arbre en un número no menor de 4 unitats.

El seu diàmetre interior mínim serà de 50 mm. La fondària màxima de col·locació de la boca inferior soterrada serà el centre del sistema radicular. La boca exterior sortirà un mínim de 5 cm respecte el nivell del terreny.

2.17.2.4 JARDINERES

En els llocs on sigui possible el pas de vianants es disposaran les jardineres seguint les disposicions del Codi d'Accessibilitat en el seu apartat de Normes d'Accessibilitat Urbanística.

En el cas de jardineres alineades es considerarà el fet de deixar un pas de 2 m per tal de facilitar el manteniment.

2.17.3 CONDICIONS DEL PROCÉS D'EXECUCIÓ

2.17.3.1 ASPRES, VENTS, PROTECTORS I REIXES D'ESCOSSELL.

Durant l'execució es procurarà no contaminar amb formigons i aglomerats el sistema radicular dels arbres. Els aspres es col·locaran clavats sense cap tipus d'aglomerat.

Els vents aniran fora de l'àrea del sistema radicular. Cal considerar el temps d'amortiment del formigó de l'ancoratge abans de tibar i fer entrar en càrrega els vents.

Com a criteri general es netejarà qualsevol resta d'obra del voltant de l'arbre resultant de l'execució.

2.17.3.2 TUBS D'AIREACIÓ I

Els tubs d'aireació es col·locaran com s'ha descrit anteriorment procurant que no resultin aplastats i que la seva boca inferior resti tocant el sistema radicular.

2.17.3.3 JARDINERES

Les jardineres seran col·locades sense rebre cops ni qualsevol altra incidència que malmeti les seves característiques físiques.

2.17.4 UNITAT I CRITERI D'AMIDAMENT

Aspratges, vents, protectors, reixes d'escossells i tubs d'aireació es mesuraran pel mateix nombre d'arbres als quals els hi ha sigut implantat.

Les jardineres es mesuraran per unitats de cada tipus.

2.17.5 NORMATIVA D'OBLIGAT COMPLIMENT

Codi d'Accessibilitat de Catalunya, Decret 135/1995 de desplegament de la Llei 20/1991 de 25 de novembre en els seus apartats de Normes d'Accessibilitat Urbanística.
Normes Tecnològiques de Jardineria en els seus apartats corresponents

RECICLATGE DE RESIDUS

2.17.6 ÀMBIT D'APLICACIÓ

Tractament dels residus obtinguts a partir de tots els treballs realitzats, a l'obra nova de jardineria.

Contempla tant els residus orgànics (restes d'esporgues, segues, etc.), com els residus inorgànics (runes, els procedents de moviments de terres, metalls, i els que es generen de l'obra civil).

2.17.7 CONDICIONS DE LA PARTIDA D'OBRA EXECUTADA

L'empresa recollidora dels residus ha de presentar els tiquets corresponents de cada centre de tractament, on ha d'especificar el pes del material recollit.

2.17.8 CONDICIONS DEL PROCÉS D'EXECUCIÓ

L'abocament de les deixalles generades s'ha de realitzar selectivament, depenent del residu de què es tracti.

S'ha d'aplicar un tractament diferent segons el tipus de residu recollit:

- Residus orgànics: seran transformats en compost.
- Residus inorgànics: poden rebre diferents tractaments:
  Reciclatge: han de seguir aquest procediment tots els materials els quals siguin reciclable (metall, plàstic, tetrabrik, vidre, paper i cartó).

En el cas de moviments de terres, les quals per les seves característiques es puguin tornar a utilitzar, s'aprofitaran a la mateixa obra, respectant les profunditats de moviments de terra per enfonsar materials, i consultant prèviament a la direcció facultativa per poder admetre-ho. O s'emmagatzemaran per donar-les alguna posterior utilitat.

Incineració: tots els materials als que no es puguin aplicar els tractaments de compostatge o de reciclatge.,

Abocament: materials com runa, terres no aprofitables, residus procedents de l'obra civil(pintures, asfalts, etc), residus vegetals infectats de malalties no tractables.

2.17.9 UNITAT I CRITERI D'AMIDAMENT

Els residus transportats als diferents centres de tractaments(planta de compostatge, incineradora, unitat de reciclatge, abocador) es mesuren en Tm..

2.17.10 NORMATIVA D'OBLIGAT COMPLIMENT

- Llei 6/1993 de 15 de juliol, reguladora dels residus(DOGC nº 1776 de 28/7/93).
- Decret 115/1994 de 6 d'abril, regulador del Registre general de gestors de residus de Catalunya.(DOGC nº 1904 de 3/6/1994).
- Decret 158/1994 de 30 de maig, pel qual es regulen i adeqüen a la Llei 30/1992, de 26 de novembre procediments reglamentaris que afecten les matèries en que intervé el Departament de Medi Ambient.(DOGC nº 1920 de 13/7/1994).
- Resolució de 16 d'octubre de 1995, per la qual es fa públic l'Acord del Govern d'aprovació del Programa general de residus de Catalunya.(DOGC nº 2124 de 6/11/1995).
- Decret 34/1996 de 9 de gener, pel qual s'aprova el Catàleg de residus de Catalunya.(DOGC nº 2166 de 9/2/1996).

- Resolució de 16 de juliol de 1996, per la qual es dóna publicitat a l'aprovació dels programes d'actuació adoptats pel Consell de direcció de la Junta de Residus.(DOGC nº 2238 de 2/8/1996).

- Decret 1/1997 de 7 de gener, sobre la disposició del rebuig dels residus en dipòsits controlats.(DOGC nº 2307 de 13/1/1997).

MANTENIMENT DE LA VEGETACIÓ

2.17.11 ÀMBIT D'APLICACIÓ

Durant el període d'execució de les obres i fins el lliurament definitiu es realitzaran totes les operacions de manteniment que requereix per que la zona ajardinada es mantingui en perfecte estat, tant en els arbres existents com en els de nova plantació.

Es realitzaran inspeccions tècniques de l'estat de l'arbrat. Aquestes inspeccions permeten identificar possibles perills o futures operacions que s'hagin de fer en cada exemplar o grup d'exemplars. A més a més, també poden ajudar a identificar operacions de manteniment necessàries i a mantenir actualitzat l'inventari tècnic.. S'ha d'efectuar un control visual de l'arbrat, per tal de detectar amb suficient antelació qualsevol anomalia patològica o mancança de nutrients que presenti.

Els arbres existents es protegiran de les obres, tant el tronc com la zona radicular, prevenint qualsevol afectació que les obres puguin produir. En general no es podran obrir rases, compactar el terreny, ni acopiar materials en la zona de projecció de la capçada

Els criteris de qualitat a aplicar en l'execució d'aquestes partides seran el que regulen els contractes de manteniment del sistema de Parcs Metropolitans, vigents en aquest moment i que es troben en el Plec de Condicions Tècniques General del esmentat Servei.

2.17.12 CONDICIONS DE LA EXECUCIÓ DE LA PARTIDA

2.17.12.1 ARBRAT.

Segons les NTJ 14 C PART 2 i PART 3.

2.17.12.2 ARBUSTS

-Segons la NTJ 14D.

2.17.12.3 PLANTA VIVAÇ.

- S'entrecavaran amb les freqüències necessària a fi d'evitar l'aflorament de males herbes i obtenir un desenvolupament vegetatiu òptim.
- S'adobaran una vegada en l'època adient amb adob d'alliberament lent (9 mesos).
- Es realitzarà els regs necessaris i profunds per a evitar l'estrès hídric i obtenir un desenvolupament equilibrat. En cas de regs programats s'efectuaran a la matinada.
- Tractaments fitosanitari necessaris segons les especificacions en l'apartat 4.2.2.
- Es reposaren totes les falles que es produeixin durant el període de garantia i aquestes s'efectuaran segons les especificacions del Plec de Condicions Tècniques.

2.17.12.4 GESPES.

Segons la NTJ 14G.

2.17.12.5 RESIDUS

Es procedirà a la recollida de residus, tal i com s'esmenta a l'apartat 4.1.9. A més de la recollida de nous tipus de residus que es puguin generar, tal i com seria el cas de les deixalles urbanes. El tractament per a aquestes restes seria el mateix que el referit a l'apartat de Reciclatge de Residus.

2.17.13 CONDICIONS DEL PROCÉS D'EXECUCIÓ

2.17.13.1 ESCARIFICACIÓ I DESHERBATGE DEL SÒL

Cal seguir la NTJ 14C PART i les especificacions següents:

Si es comprova que el terreny s'ha endurit excessivament, s'ha de fer una aportació de sorra de sílice i de matèria orgànica. Es pot aprofitar aquesta feina per fer les aplicacions d'adob.

2.17.13.2 FERTILITZACIÓ I ENCOIXINAMENT

Segons la NTJ 14C.

2.17.13.3 REG

Segons la NTJ 14C.

El reg automàtic s'ha de controlar amb un programador. La periodicitat i la quantitat del reg, les han de determinar els Serveis Tècnics Municipals del Departament de Parcs i Jardins. Les dosis d'aigua dependran d'una sèrie de factors, com ara l'espècie, el tipus de sòl i la superfície. Malgrat això, s'ha de seguir el criteri general de realitzar regs abundants però de baixa periodicitat.

2.17.13.4 PODA

Segons la NTJ 14C PART:2.

2.17.13.5 SOSTENIMENT ARTIFICIAL

Segons La NTJ 03S, 08B i 08C.

2.17.13.6 RETIRADA D'ELEMENTS MORTS (I/O PERILLOSOS)

Segons la NTJ 14C PART:3.

2.17.13.7 ELIMINACIÓ DE SOQUES

Segons la NTJ 14C PART:3.

S'han de retirar les soques fins a 5 cm per sota de la base del paviment.

2.17.13.8 REPOSICIÓ DE MARRES.

Segons la NTJ 14C PART:3.

En últim cas qualsevol modificació estarà sota verificació de la Direcció d'Obra.

2.17.13.9 TRACTAMENTS FITOSANITARIS

Condicions que s'han de complir per a una correcte realització de tractaments fitosanitaris.

Les aplicacions s'han de fer amb una complerta distribució de la barreja del producte, en tota la massa vegetal tractada.

En el cas de tractar amb fungicides s'han de realitzar dos tractaments com a mínim, fins la complerta eliminació de la malaltia.

S'ha de valorar el nombre de tractaments contra una determinada plaga o malaltia, de tal manera que en alguns casos caldrà eliminar l'espècie vegetal. Per una part perquè pot constituir un foc d'infecció per a la resta de plantes, i per altra part per qüestions de rendibilitat econòmica.

En el cas de realitzar aplicacions a gespes, s'ha de respectar els terminis de seguretat dels productes. Per tal fi s'ha d'indicar al ciutadà de la fumigació feta.

Després de la realització d'un tractament no s'ha de regar la zona fumigada. Excepte en l'aplicació de productes granulats i/o en el cas de plagues que es situïn per sota del nivell del sòl.

L'empresa fumigadora ha de fer arribar un document on s'especifiqui els productes fitosanitaris utilitzats en cada espècie vegetal tractada, les dosis de tractament, i els terminis de seguretat.

S'indicarà en cada tractament, el període de temps que ha de transcórrer, per observar si l'aplicació realitzada ha sigut efectiva.

S'ha d'efectuar una identificació de la plaga o malaltia causant del dany. En el cas del seu desconeixement "in situ", s'ha de fer arribar una mostra a l'entitat corresponent, per a l'obtenció d'un diagnòstic correcte.

Atenent a l'agent causant del problema,. s'ha d'estudiar el mètode més apropiat de control. Per a l'elecció del mateix s'ha de tenir en compte el que sigui menys perjudicial per al medi ambient. per aquest motiu primer s'estudiarà el mètode de control cultural(eliminació de parts afectades, restricció de regs en els casos de problemes amb fongs, etc.). En segon lloc el mètode de control biològic, i com a últim el mètode de control químic.

Els tractaments fitosanitaris preventius es podran realitzar en un marge de temps molt més ample, que els curatius. Els quals només s'aplicaran en el moment que es detecti una població suficient d'individus o aparegui els primers símptomes d'una malaltia.

Tots els productes utilitzats han de complir les característiques reflexades a l'apartat corresponent .

Moment de la realització del tractament
Fongs: Hi ha determinades espècies vegetals que són molt propenses a l'atac de certs fongs. Per aquest motiu és recomanable la realització de tractaments preventius. Aquest tipus d'aplicacions s'han d'efectuar en el moment adequat. Es a dir, quan es reuneixen les condicions favorables per la proliferació del fong.

Quan s'observin els primers atacs, serà el millor moment per combatre'l, ja què en aquesta fase és més sensible. En aquest cas s'ha de tractar amb productes curatius.

Plagues: Davant de l'atac d'una plaga, s'estudiarà el grau d'infecció que hi existeixi, per poder trobar el moment precís per a la realització d'una aplicació. Es a dir, algunes plagues és necessari combatre-les ràpidament, però també és cert que altres és possible que es puguin controlar sota l'efecte de la fauna útil.

Herbicides: Al començament de la primavera i la tardor, és l'època més favorable per al tractament de les males herbes. No obstant això depèn de l'espècie que s'hagi de controlar, i del moment de desenvolupament en què es vulgui eliminar.

Totes les plantes adventícies és convenient tractar-les abans de que fructifiquen i disseminen les llavors.

Requisits que ha de complir el personal aplicador
Segons l'ordre del DARP del 4 de març 97, a partir de l'any 97, tot el personal aplicador de productes fitosanitaris i responsables, han d'aprovar un curs de nivell bàsic per als primers, i un curs de nivell qualificat per als segons.

En el moment en què es comenci la manipulació amb un producte fitosanitari, el personal ha de portar la roba i el material de protecció que correspongui per aquest tipus de feina(caretes, guants, botes, impermeable, etc.).

Maquinària d'aplicació
Per l'elecció de la maquinaria s'ha de tenir en compte les característiques del producte fitosanitari. Es a dir, en el cas de què s'hagin d'aplicar de forma sòlida, s'utilitzaran espolsadores. I si s'ha de tractar en estat líquid, s'aplicarà amb polvoritzadores.

El tipus d'espolsadores i de polvoritzadores a utilitzar variarà depenen de l'espècie vegetal a tracta, de la superfície afectada, de les característiques de la zona, del temps d'aplicació, de la freqüència d'aplicació, i sobretot de les molèsties que pugui ocasionar al ciutadà. Ja què molts tractaments s'han d'efectuar a la via pública.

El manteniment de la maquinaria de fumigació es primordial per a una correcte aplicació, sobretot els broquets en el cas de polvoritzadors, degut a què podrien fer varia la forma i la uniformitat de les gotes.

Per a poder aplicar les dosis apropiades la maquinaria ha estar degudament regulada. Aquest control s'ha de realitzar periòdicament. Tot el material destinat a aplicacions de tractaments ha de tenir aquest únic ús. En el cas de la utilització d'herbicides, s'aplicaran amb una maquinaria destinada només per aquesta classe de producte.

El tipus de broquet a utilitzar variarà depenent del producte que s'hagi d'aplicar. Així en el cas dels fungicides es recomana els broquets que produeixin gotes fines i amb pressió entre 5-10 bars. Els insecticides com són productes més problemàtics, les gotes no han de ser excessivament fines, i la pressió ha de variar entre 2-3 bars.

Els herbicides segons la seva forma d'acció es recomana:
- Herbicides de contacte: polvorització que proporcioni bona coberta. Pressió 3-5 bars.
- Sistèmics: polvorització gota mitjana. Pressió 2 bars.
- Herbicides radiculars: polvorització gota gruixuda. pressió 2 bars.

Quan s'ha d'aplicar herbicides en zones properes on hi hagi vegetació, s'instal·larà una campana protectora, i s'utilitzarà una pressió baixa.

Realització del tractament
S'han d'eliminar totes les parts de les plantes que estiguin sèriament afectades per l'agent causant, i que amb el tractament no milloraran el seu estat . Abans d'aplicar el producte el personal ha de seguir les recomanacions inscrites en l'etiqueta.

El fumigador ha d'anar preparat amb el material de seguretat. No s'ha de fumar, ni beure, ni menjar durant la manipulació de productes fitosanitaris.

Els tractaments fitosanitaris no s'han d'efectuar davant de les següents condicions climàtiques:

En moments de calor i fred excessius. Per això els millors moments són a primera hora del matí i al capvespre.

Quan faci un fort vent. En el cas de què hi hagi una lleugera brisa sempre es tractarà d'esquena per evitar que el producte caigui sobre el fumigador.

Si plou, o fa una humitat excessiva. Tampoc en el cas de què hi hagi prevenció de què pugui ocórrer aquesta situació.

Les aplicacions s'han d'efectuar sense presència de ciutadans. El millor moment és al capvespre, tal i com s'esmentava anteriorment. Es restringirà el pas a la zona on s'estigui desenvolupant aquesta feina, fins el temps que el producte s'hagi secat en la superfície del vegetal.

Els tractaments amb productes fitosanitaris de contacte s'han d'aplicar a tota la superfície vegetal. En canvi els que siguin sistèmics, s'han de realitzar amb un volum d'aigua adequat, per a què la superfície del sòl quedi suficientment mullada.

Si en algun cas s'ha de preparar una barreja de productes fitosanitaris, es mirarà amb deteniment la incompatibilitat entre matèries actives. Abans de l'aplicació definitiva, es realitzarà una prova.

Quan s'hagi de fer un canvi de producte, el qual sigui incompatible amb el producte del tractament anterior, es rentarà tot el material utilitzat en l'aplicació(dipòsit, mànegues, polvoritzadors, eines de preparació, etc.).

Una vegada finalitzat el tractament s'ha de netejar tot el material, el qual hagi sigut utilitzat en la preparació i aplicació del producte. Les aigües procedents de la neteja es llançaran directament a la claveguera, mai en zones on es pugui contaminar cursos d'aigua.

El personal aplicador ha de conèixer les normes a seguir en cas d'intoxicació. Tots els envasos buits dels productes fitosanitaris, s'han d'eliminar tal i com dicta la legislació, per aquest tipus de residus.

2.17.14 UNITAT I CRITERI D'AMIDAMENT

Les despeses generades en concepte de manteniment al llarg de l'execució de l'obra i durant el període de garantia es consideren incloses en les despeses generals del projecte i no generaran un abonament per aquest concepte, excepte en el cas que explícitament quedi reflexat a les partides d'obra.

No serà objecte d'abonament la reposició de marres que es trobin en període de garantia. Tampoc en las que s'hagi detectat una deficiència del manteniment d'acord amb el present document o en PPTP associat a l'obra.

En el cas que es demostri fefaentment que la responsabilitat de la mortalitat es per causes alienes al contractista es certificaran les reposicions, es mesurarà i abonarà pels preus estipulats en el projecte inicial.

2.17.15 NORMATIVA D'OBLIGAT COMPLIMENT

Plec de Condicions Tècniques vigents per a la contractació del Servei de Manteniment Integral del Sistema de Parcs Metropolitans

Plec de Prescripcions Tècniques de Manteniment dels Espais Verds, publicat per a la Diputació de Barcelona

NTJ 14C, Part 2: Manteniment de l'arbrat. Poda, 1998.
NTJ 14C, Part 3: Manteniment de l'arbrat. Altres operacions, 1999.
NTJ 06R: Material de construcció i complementari. Roll tornejat impregnat. RTI, 1996.
NTJ 03S: Sosteniment artificial i protecció de l'arbrat, 1999.

Legislació Estatal

Ordre del M.A. de 8/10/73 regulant l'ús d'herbicides hormonals (BOE 17/10/73).

Ordre 9/12/75 que reglamenta l'ús dels productes fitosanitaris per prevenir danys a la fauna silvestre(BOE 19/12/75).

Ordre de la Presidència del govern de 29/9/76 per la qual es regula la Fabricació, el Comerç, i l'Ús dels productes fitosanitaris (BOE 11/10/76).

Ordre del M.A. de 26/5/79 sobre utilització de productes fitosanitaris (BOE 8/6/79).

Reial Decret 3349/83, de 30 de novembre, per qual s'aprova la Reglamentació Tècnico-Sanitària per a la Fabricació, Comercialització i Utilització de plaguicides (BOE 24/1/84).

Reial Decret 2430/85, de 4 de desembre, sobre aplicació de la Reglamentació Tècnico-Sanitària per a la Fabricació, Comercialització i Utilització de plaguicides ja registrats (BOE 31/12/85).

Ordre del M.A.P.A. de 28/2/86, relativa a la prohibició de la Comercialització i Utilització de productes fitosanitaris que continguin certes substàncies actives, en aplicació de les Directives 79/117 CEE del Consell de la Comissió de les Comunitats Europees (BOE 1/3/86).

Ordre del M.A.P.A. d'11 de març de 1.987 per la qual es fixen els límits màxims de residus de plaguicides en productes vegetals (BOE 21/3/87).

Ordre del M.A.P.A. de 7 de setembre de 1989 sobre prohibició de comercialització i Utilització de productes fitosanitaris, els quals contenen certs ingredients actius, en aplicació de la Directiva 79/117/CEE del Consell de les Comunitats Europees i les seves posteriors modificacions.

Ordre del M.A.P.A. de 7 d'octubre de 1989, de prohibició de Comercialització i Utilització de productes fitosanitaris que contenen certs ingredients actius (BOE 13/9/89).
Ordre del M.A.P.A. de 20 de juliol de 1990, per la qual s'implanta el Programa Nacional de Vigilància de Residus de productes fitosanitaris en origen (BOE 25/7/90).

Ordre del M.A.P.A. d'1 de febrer de 1991 sobre prohibició de la Comercialització i Utilització de certs productes fitosanitaris (BOE 12/2/91).

Reial Decret 162/1991 de 8 de febrer de 1991, per la qual es modifica la Reglamentació Tècnico-Sanitària per a la Fabricació, Comercialització, i Utilització dels plaguicides (BOE 15/2/91).

Ordre del M.A.P.A. de 8 de març de 1994 on s'estableix la normativa reguladora de l'homologació de cursos de capacitació per a realitzar tractaments amb plaguicides (BOE 15/3/94).

Reial Decret 443/1994 d'11 de març, pel que es modifica la Reglamentació Tècnico-Sanitària per la Fabricació, Comercialització i Utilització de plaguicides (BOE 30/9/94).

Legislació de la Generalitat de Catalunya

Ordre del DARP de 20 de maig de 1985, per la qual el Registre Oficial de Productors i Distribuïdors de Productes i Material Fitosanitari passa a denominar-se Registre Oficial d'Establiments i Serveis Plaguicides (DOGC nº 550 de 14/6/85).

Ordre del DARP de 30 de setembre de 1988, per la qual es regula el funcionament del Registre Oficial d'Establiments i Serveis Plaguicides (DOGC nº 1057 de 19/10/88).

Ordre del DARP de 3 novembre de 1989, per la qual es prorroga el termini perquè les persones o empreses actualment inscrites en el Registre Oficial d'Establiments i Serveis Plaguicides actualitzin la seva inscripció segons el que disposa l'Ordre de 30 de setembre de 1988 del Departament d'Agricultura, ramaderia i Pesca (DOGC nº 1225 de 29/11/1989).

Decret 21/1991, de 22 de gener, sobre prevenció i lluita contra les plagues forestals.

Ordre del DARP de 4 de març de 1997, per la qual es regula la formació del personal de les empreses d'aplicació de productes fitosanitaris i els responsables de la seva venda (DOGC 2353 18/3/97).

Decret 149/1997, modifica la regulació del Registre Oficial d'Establiments i Serveis Plaguicides, repartint-se la seva gestió entre el DARP i el Departament de Sanitat i Seguretat Social (DOGC 23/6/97).

UNE 68082: 1989 Polvorizadores agrícoles. Guia per a la seva preparació, utilització, manteniment i seguretat d'utilització.